

# SENATO DELLA REPUBBLICA

— XI LEGISLATURA —

Doc. XV  
n. 32/XIII

ALLEGATO

## RELAZIONE DELLA CORTE DEI CONTI

### AL PARLAMENTO

sulla gestione finanziaria degli Enti sottoposti a controllo  
in applicazione della legge 21 marzo 1958, n. 259

**ISTITUZIONE DEI CONCERTI E DEL TEATRO LIRICO  
« GIOVANNI PIERLUIGI DA PALESTRINA » DI CAGLIARI**

(Esercizio 1991)

Comunicata alla Presidenza il 9 aprile 1993

VOLUME XIII

11-CDC-ENT-0032-0/XIII



**I N D I C E**


—

**ISTITUZIONE DEI CONCERTI E DEL TEATRO LIRICO  
« GIOVANNI PIERLUIGI DA PALESTRINA » DI CAGLIARI**

*DOCUMENTI ALLEGATI.*

*Esercizio 1991:*

Relazione amministrativa . . . . .	Pag.	7
Relazione del Collegio dei revisori . . . . .	»	25
Bilancio consuntivo . . . . .	»	51



ISTITUZIONE DEI CONCERTI E DEL TEATRO LIRICO  
« GIOVANNI PIERLUIGI DA PALESTRINA » DI CAGLIARI

---

**BILANCIO CONSUNTIVO  
DELL'ESERCIZIO FINANZIARIO 1991**



## RELAZIONE AMMINISTRATIVA





RELAZIONE AL CONTO CONSUNTIVO 1991

Il bilancio di previsione 1991, deliberato dal Consiglio di Amministrazione nella seduta del 26.6.1990, nel corso dell'Esercizio è stato oggetto di variazioni e assestamenti che hanno determinato le seguenti risultanze finali più significative:

Parte Entrate

Le entrate effettive di competenza sono state accertate in f. 26.005.793.656 (comprese le partite di giro per f. 3.971.259.601) di cui f. 24.945.148.373 riscosse e f. 1.060.645.283 da riscuotere.

I minori accertamenti di entrata riguardano principalmente la Cat. I - Trasferimenti da parte dello Stato - per f. 2.107.461.610.

Parte uscite

Le uscite effettive di competenza impegnate sono state di f. 25.175.893.252 comprese le partite di giro per f. 3.971.259.601 di cui f. 21.152.391.903 pagate e f. 4.023.501.345 da pagare.

Fra le uscite particolare attenzione merita il Cap. 20.02.08 - Compensi per lavoro straordinario - nel quale si è avuta una economia di f. 75.787.272 a seguito dell'applicazione del contratto integrativo aziendale.

Le flessioni che si sono verificate negli altri capitoli derivano principalmente dalla mancata realizzazione della stagione lirica all'Anfiteatro.

Nel corso dell'anno si è provveduto alla cancellazione di residui attivi per f. 198.973.068 dal Cap. 10.09.01 - Entrate non classificabili in altre voci - per f. 69.319.360 dal Cap. 10.09.01 - Entrate non classificabili in altre voci - per f. 59.110.690 dal Cap. 10.09.01 - Entrate non classificabili in altre voci - per f. 2.378.800 dal Cap. 10.06.01 - Proventi da vendita di botteghino e abbonamenti. Tale operazione si è resa necessaria poichè le somme risultano inesigibili come dal deliberato del Consiglio di Amministrazione.

Si è altresì provveduto in sede di chiusura definitiva del Bilancio 1991 alla cancellazione del Ripiano disavanzo al 31/12/1989 di f. 282.633.784 dal Capitolo 20.14.01A perchè insussistenti come dalla delibera del Consiglio di Amministrazione.

./.

---

 XI LEGISLATURA — DISEGNI DI LEGGE E RELAZIONI — DOCUMENTI
 

---

Si fa presente inoltre che nel 1991 è stata ripianata anche la somma di lire 137.374.070 nel Cap. 20.14.01A, ancora presente nella colonna dei residui e che sarà cancellata successivamente.

Concludendo si può osservare che nella gestione del 1991 è stato determinato un avanzo effettivo di f. 145.486.=.

L'attività svolta nel corso dell'anno 1991 è la seguente:

SPETTACOLI	in sede	fuori sede	totale
- lirica	26	14	40
- balletto	—	—	—
- concerti sinfonici	49	69	118
- concerti da camera	16	—	16
		TOTALE GENERALE	174
			=====

Gli spettatori paganti e relativi introiti di botteghino e per abbonamento sono:

	PRESENZE	INCASSO
- biglietti .....	26.757	350.390.500.=
- abbonamenti .....	30.377	386.200.500.=
	<hr/>	<hr/>
T O T A L E	57.134	736.591.000
	<hr/>	<hr/>

La consistenza del personale dipendente durante l'anno 1991, suddivisa a seconda della natura del rapporto, è stata la seguente:

- personale a tempo indeterminato .....	179
- personale assunto con contratti a tempo determinato (contratti tabellari) ....	129
- personale assunto con contratti professionali autonomi (trattasi di personale addetto alla produzione - Professori d'orchestra, Artisti del Coro, Ballerini, Maestri Collaboratori, Tecnici con contratti anche di una settimana) .....	64
- altro personale: (giornalieri, comparse, serali, maschere) .....	172
- personale con rapporto di lavoro autonomo addetto a diversi servizi ....	7
	<hr/>
T O T A L E	551
	===

Per quanto attiene le spese di produzione si può osservare che, oltre ad avere le spese del personale stabile che comunque partecipa alla produzione, sono state sostenute le seguenti spese per:

1) personale aggiunto che viene utilizzato in massima parte per la produzione .....	f. 2.159.490.722
---	------------------

- |  |    |               |
|--|----|---------------|
| 2) direttori d'orchestra, compagnie di canto, registi, coreografi, scenografi, complessi, solisti concerti ..... | f. | 3.286.842.997 |
| 3) trasporti .....   | "  | 320.857.616   |
| 4) noleggio materiale teatrale, musicale e strumenti .....   | "  | 473.409.950   |

IL SOVRINTENDENTE  
(Sig. Antonio Linguardo)



CS/ep



RELAZIONE ARTISTICA 1991

L'attività artistica dell'Istituzione per il 1991 è iniziata con le Opere liriche "CAVALLERIA RUSTICANA e TABARRO".

E' importante il gradimento da parte del pubblico e della critica riguardo alle scene realizzate da Umberto DI PILLA con il laboratorio dell'Istituzione .

Il cast era composto da artisti di notevole valore quali GIACOMINI - CASOLLA - ZANCANARO nonché artisti sardi di chiara fama; Direttore; Bonavolontà.

Successivamente è stata rappresentata l'Opera "LUCIA DI LAMMERMOOR" manifestazione altamente qualificata e di notevole spettacolarità per le scene firmate da Ferruccio VILLAGROSSI, realizzate da SORMANI; compagnia di notevole valore: Tiziana FABBRICINI - Salvatore FISICHELLA; autorevoli la regia di Flavio TREVISAN e la direzione del M° Alberto PEYRETTI.

Dai primi di Febbraio sino al 25 Maggio si è svolta la Stagione Sinfonica - Corale e Cameristica curando un programma complesso dove si può notare la ricchezza culturale così attentamente evidenziata dalla

presenza di autori che vanno dal 700 ai giorni nostri. Tra questi ultimi si ricorda G. TURCHI con Adagio per Orchestra (un'anabasi), E. ELGAR con "ENIGMA" op. 36 variazioni su un tema originale; A. JOLIVET "Concertino per tromba - timpano - archi - pianoforte".

Ha concorso a valorizzare le manifestazioni suddette la presenza di illustri direttori: Niksa BAREZA, che ha diretto i "CARMINA BURANA - Cantiones Profanae" per soli, Coro e Orchestra" di C. Orff - Gabor OTVOS magistrale nella direzione di Also Sprach Zarathustra Op. 30 (così parlò Zarathustra) Poema Sinfonico di Richard STRAUSS - sempre il M° Gabor OTVOS con il Requiem in Re minore per soli Coro e Orchestra di W. A. MOZART; ancora tra i direttori: Karl MARTIN che dirige, tra l'altro, due Concerti" per tromba: solista, Bernard SOUSTROT; Hubert SOUDANT, che dirige in maniera superlativa il Requiem Tedesco di J. BRAHM op. 45 per Soli, Coro e Orchestra; Pierluigi URBINI e Massimo BISCARDI.

La serie dei solisti prosegue con nomi di grande valore tra i quali il Soprano Cristina PASTORELLO - Regina KLEPER il Baritono Wout OSTERXAMP - i Violinisti - Uto UGHI e Davide COSSU; i Pianisti Franco MEDORI e Mario PATUZZI - Alicia DE LA ROCHA - Stefano FIGLIOLA - la violinista Natalija PRISHEPENKO I° premio al Concorso internazio-

nale "PAGANINI" per il 1990.

Si prenda pure atto che l'intelligente scelta dei programmi e dei direttori ospiti ha fatto sì che i nostri Complessi raggiungessero nelle esecuzioni livelli di alta professionalità e di notevole rendimento artistico. Per quel che riguarda i concerti da camera, il pubblico ha dimostrato di seguirli con particolare attenzione e in gran numero anche per la presenza di nomi molto richiesti quali i "Virtuosi di Vienna" - il "Trio Ciaikowskj" - l'orchestra da Camera Santa Cecilia - Quartetto Academica.

Nel mese di Giugno è stata realizzata una stagione Lirica e Sinfonico Corale che ha interessato le provincie di Cagliari e Oristano con l'Opera "L'AMICO FRITZ" di Pietro MASCAGNI: hanno contribuito al successo: Cristina RUBIN - Dino DI DOMENICO - Francesco MUSINU - Roberto DE CANDIA; Direttore: Hubert SOUDANT - Regia di Giampaolo ZENNARO; il concerto sinfonico corale ha riscosso vivo successo sia per la scelta delle musiche che per l'ottima preparazione.

Dal 14 Luglio al 4 Agosto si realizza presso l'Auditorium del Conservatorio la Stagione Lirica Estiva: le opere in programma sono: "AMICO FRITZ" "TRAVIATA" MADA

./.

MA BUTTERFLY".

L'Amico Fritz apre la Stagione con interpreti di notevole valore quali Maria Luisa GARBATO - Pietro BALLO - Nicoletta CUIEL - Kono KATSUNORI - Direttore: Hubert SOUDANT - Regista Giampaolo ZENNARO - Scene: Parravicini, realizzate da Izzo di Roma; seconda Opera in cartellone è "Traviata"; interprete: Giusy DEVINU rivelatasi in questa occasione una "Violetta Valery" di notevoli capacità vocali e sensibilità - Direttore: Carlo FRANCI - Regia: Carlo MAESTRINI.

Il terzo spettacolo in programma "Madama Butterfly" vede tra gli interpreti: Elena Nunziata MAUTI - Monica TAGLIASACCHI - Nazareno ANTINORI - Angelo ROMERO - Direttore: Maurizio BENINI - Regia: Francesco PRIVITERA. Le scene delle ultime due Opere sono state realizzate da SORMANI (Mi).

Al rientro dopo le ferie, l'Ente si è prodigata in notevoli sforzi organizzativi per la stagione lirica decentrata in tutta l'Isola e successivamente, impegnando le proprie masse artistiche e tecniche al completo con due palcoscenici mobili.

Il programma comprendeva: l'Opera "L'AMICO FRITZ" di

./.




Pietro MASCAGNI e un concerto Sinfonico Corale; l'Amico Fritz con cast di chiara fama e direttore Soudant - il Concerto diretto dal M<sup>o</sup> Angelo GUARAGNA.

Tutti questi spettacoli hanno registrato notevoli riscontri da parte dell'utenza grazie anche alla collaborazione delle Amministrazioni Comunali di PALAU - S. TERESA DI GALLURA - OLBIA - TEMPIO PAUSANIA - SESTU - ORISTANO - NUORO - ALGHERO.

Dal 16 al 24 Ottobre, tenendo conto di alcune interessanti realtà pianistiche emerse nell'ambito del Conservatorio di Cagliari si sono potuti realizzare sei concerti nei quali risaltano ben 19 sonate per pianoforte di MOZART.

Dall'11 Ottobre al 30 Novembre è stata realizzata, sempre in sede, una serie di concerti sinfonici, corali e da camera di notevole interesse. Tra questi meritano particolare attenzione i Direttori: Piero BELLUGI Hubert SOUDANT - Paolo OLMI - Umberto BENEDETTI MICHELANGELI - Michael SWIERCZEWSKI - Angelo GUARAGNA; i solisti: Marco SCANO, violoncellista Philippe ENTREMONT e Maurizio MORETTI, pianisti - Giuliano CARMIGNOLA, violinista - Dino ASCIOLLA e Aldo BENNICI, violisti; il Coro dell'Istituzione, distintosi nella cantata op. 78 per



contralto, Coro e Orchestra "Alexander Nevskij" di  
S. PROKOFIEV.

La Stagione Lirica Invernale, a cavallo con il '92, si  
apre con una interessantissima edizione della "MANON  
LESCAUT" di Giacomo Puccini: in Manon, Yasuko HAYASCHI-  
Lescaut, Lorenzo SACCOMANI, - De Grieux, Nicola MARTI-  
NUCCI - Direttore, Reynald GIOVANINETTI - Scene, Sorma  
ni, - Regia, G. ZENNARO.

Nell'intervallo successivo alla "MANON", l'Ente  
si è prodigato in un ulteriore sforzo realizzando, di  
concerto con il Comune di Sassari, due recite dell'Opera  
"L'AMICO FRITZ".

Un'ultima interessante considerazione è quella  
che nell'arco di tutto il 1991, ad incastro delle diverse  
attività dell'Ente in sede, sono state effettuate manife-  
stazioni concertistiche, sinfoniche, corali e da camera  
in tutto il territorio della Sardegna.

LA DIREZIONE ARTISTICA

1991

Il DIR. ARTISTICO  
(Dott.  Autore Sassari)




ALLEGATO "1"PROSPETTO NUMERO SPETTATORI PAGANTI  
E RELATIVI INTROITI DI BOTTEGHINO E PER ABBONAMENTO

(anno 1991)

	<u>PRESENZE</u>	<u>INCASSO</u>
- biglietti .....	26.757	350.390.500
- abbonamenti .....	30.377	386.200.500
	<hr/>	<hr/>
T O T A L E	57.134	736.591.000
	=====	=====



IL SOVRINTENDENTE  
(Antonio Linguardo)



IL PRESIDENTE  
(Dott. Gaetano Giua)

CS/ep

ALLEGATO "2"PROSPETTO ELENCO COSTI DI PRODUZIONE ANNO 1991

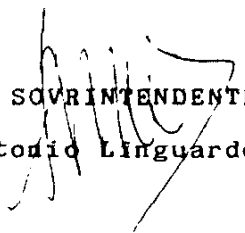
- 1) personale aggiunto che viene utilizzato in massima  
parte per la produzione ..... f. 2.159.490.722
- 2) direttori d'orchestra, compagnie di canto, registi,  
coreografi, scenografi, complessi, solisti concerti f. 3.286.842.997
- 3) trasporti ..... f. 320.857.616
- 4) noleggio materiale teatrale, musicale e strumenti f. 473.409.950


IL SOVRINTENDENTE  
(Antonio Linguardo)

IL PRESIDENTE  
(Dott. Gaetano Giua)

ALLEGATO "3"ATTIVITA' SVOLTA NEL CORSO DELL'ANNO 1991

SPETTACOLI	in sede	fuori sede	totale
- lirica	26	14	40
- balletto	—	--	--
- concerti sinfonici	49	69	118
- concerti da camera	16	--	16
			—
		TOTALE GENERALE	174
			===

  
IL SOVRINTENDENTE  
(Antonio Linguardo)

  
IL PRESIDENTE  
(Dott. Gaetano Giua)

CS/ep

ALLEGATO "4"CONSISTENZA DEL PERSONALE DIPENDENTE NEL CORSO DELL'ANNO 1991  
SUDDIVISA A SECONDA DELLA NATURA DEL RAPPORTO

- personale a tempo indeterminato .....	179
- personale assunto con contratti a tempo determinato (contratti tabellari).....	129
- personale assunto con contratti professionali autonomi (trattasi di personale addetto alla produzione): Professori d'orchestra, Artisti del coro, Ballerini, Maestri Collaboratori, Tecnici con contratti anche di una settimana. ....	64
- altro personale: (giornalieri, comparse, serali, maschere) .....	172
- personale con rapporto di lavoro autonomo addetto a diversi servizi .....	7
	<hr/>
	T O T A L E 551
	<hr/>

IL SORINTENDENTE  
(Antonio Linguardo)

IL PRESIDENTE  
(Dott. Gaetano Giua)

ISTITUZIONE DEI CONCERTI E DEL TEATRO LIRICO  
 "G. Pierluigi da Palestrina"  
 C A G L I A R I

DELIBERAZIONE DEL CONSIGLIO DI AMMINISTRAZIONE  
 N. 33 DEL 13 APRILE 1992

OGGETTO: Bilancio consuntivo 1991.

L'anno millenovecentonovantadue addi tredici del mese di aprile nella sede di Via Roma 7, regolarmente convocato, si è riunito il Consiglio di Amministrazione nelle persone dei Signori:

	Pres	Ass		Pres	Ass
GAETANO GIUA -Presidente	P		PAOLO LAI -Consigliere	P	
ANTONIO LINGUARDO -Sovrintendente	P		MARCO MARINI - "		A
EUGENIO DE ROSA -Direttore Artistico		A	FRANCESCO MONTEVERDE - "	P	
PIER EMILIO SORU -Vice Presidente		A	DANTE OLIANAS - "	P	
SERGIO BUSONERA -Consigliere	P		FRANCO OPPO - "	P	
FRANCESCO COSSU - "		A	ALESSANDRO RUOTI - "		A
ANTONIO FADDA - "	P		GIOVANNI SPISSU - "		A
GAVINO GUARINO - "		A	MARCO TAGLIASACCHI - "	P	

Presenziano i Revisori dei conti:

	P	A		P	A
TERENZIO MARCIS - Presidente	P		LUIGI CANNIZZO - Revisore	P	
MARIA BULLA - Revisore		A	ITALO MATTA - "	P	

Assiste il Direttore Generale Dott. Salvatore Sanna e il Segretario verbalizzante Dott.ssa M. Antonietta Pirisi.

IL CONSIGLIO DI AMMINISTRAZIONE

- VISTA la legge 800/67;
- VISTA la legge regionale 38/73;
- SENTITE le relazioni del Sovrintendente e del Presidente del Collegio dei Revisori dei conti-allegate;

a maggioranza con voto contrario del Consigliere Olianas

d e l i b e r a

di approvare il conto consuntivo 1991 e la relativa situazione amministrativa che determina un avanzo di £. 145.486 (centoquarantacinquemilaquattrocentottantasei) da destinare al riassorbimento del disavanzo del 1990.

IL SEGRETARIO VERBALIZZANTE  
 (Dott.ssa M. Antonietta Pirisi)

IL DIRETTORE GENERALE  
 (Dott. Salvatore Sanna)

IL PRESIDENTE  
 (Dott. Gaetano Giua)

IL DIRETTORE GENERALE  
 (Dott. Salvatore Sanna)



SITUAZIONE AMMINISTRATIVA

Fondo di cassa all'1/1.1991		£. -	4.411.795
Riscossioni in c/competenza	£. 24.945.148.373		
Riscossioni in c/residui	" 885.483.077		
			<u>£. 25.830.631.450</u>
		T O T A L E £.	25.826.219.655
Pagamenti in c/competenza	£. 21.152.391.907		
Pagamenti in c/residui	" 3.177.242.976		
			<u>£. 24.329.634.883</u>
Fondo di cassa al 31/12/1991		£. +	1.496.584.772
Residui attivi al 31/12/1991	£. 5.680.124.629		
Residui passivi al 31/12/1991	" 7.313.937.985		
			<u>£. - 1.633.813.356</u>
Disavanzo di amministrazione (contabile)		£. -	137.228.584
Ripiano disavanzo al 31/12/1990		"	137.374.070
			<u>£. 145.486</u>
Avanzo Effettivo al 31/12/1991		£.	145.486
			=====

  
IL SOVRINTENDENTE  
(Antonio Linguardo)



RELAZIONE  
DEL COLLEGIO DEI REVISORI



RELAZIONE DEL COLLEGIO DEI REVISORI AL CONTO CONSUNTIVO 1991 DELL'ISTITUZIONE DEI  
CONCERTI E DEL TEATRO LIRICO "G. PIERLUIGI DA PALESTRINA" DI CAGLIARI

Il Conto Consuntivo 1991, accompagnato dalla Relazione del Sovrintendente è stato messo a disposizione di questo Collegio in data 31/03/1992, disattendendo il preciso disposto dell'art. 17, comma 7 della Legge 800/67 che fissa al 30 marzo il termine ultimo per l'approvazione del documento contabile da parte del Consiglio di Amministrazione.

Esso comprende il solo conto finanziario con allegata la situazione amministrativa e l'elenco analitico dei residui attivi e passivi.

Non viene presentato il prescritto conto patrimoniale in quanto l'Istituzione, come più volte rilevato, non tiene un idoneo sistema di scritture allo alla gestione, e contabilizzazione della propria proprietà mobiliare.

E' in fase di completamento il lavoro di ricognizione e inventariazione dei beni.

Pertanto l'esame del Conto Consuntivo è ridotto al solo esame del conto finanziario che presenta le seguenti risultanze complessive:  
rispetto ad una previsione definitiva di f. 26.856.424.770, sono state accertate entrate per f. 26.005.793.656 ed impegnate spese per f. 25.175.893.252, con un avanzo di competenza di f. 829.900.404.=.

Per le entrate restano da riscuotere f. 1.060.645.283, mentre per le uscite restano da pagare f. 4.023.501.345.=.

Il conto finanziario presenta le seguenti risultanze:

<u>Entrate</u>	<u>Previsioni definitive</u>	<u>Accertamenti</u>	<u>Differenze</u>	<u>%</u>
Titolo I	20.433.424.770	20.353.038.390	80.386.380	0.39
Titolo II	1.985.000.000	1.681.495.665	303.504.335	15,28
Titolo III	=	=		
Titolo IV	=	=		
Titolo V	4.438.000.000	3.971.259.601	466.740.399	10.51
<b>T O T A L I</b>	<b>26.856.424.770</b>	<b>26.005.793.656</b>	<b>850.631.114</b>	

## XI LEGISLATURA — DISEGNI DI LEGGE E RELAZIONI — DOCUMENTI

<u>Uscite</u>	<u>Previsioni definitive</u>	<u>Impegni</u>	<u>Differenze</u>	<u>%</u>
Titolo I	22.172.050.700	21.020.078.822	1.151.971.878	5.19
Titolo II	109.000.000	47.180.759	61.819.241	56.71
Titolo III	137.374.070	137.374.070	=	
Titolo IV	4.438.000.000	3.971.259.601	466.740.399	10.51
<b>T O T A L I</b>	<b>26.856.424.770</b>	<b>25.175.893.252</b>	<b>1.680.531.518</b>	

Dalla lettura dei dati suesposti scaturisce il risultato della gestione di competenza che si concretizza con un avanzo di f. 829.900.404.=.

<u>Entrate</u>	<u>Accertamenti</u>	<u>Riscossioni</u>	<u>Da riscuotere</u>	<u>%</u>
Titolo I	20.353.038.390	20.073.423.970	279.614.420	1.37
Titolo II	1.681.495.665	948.000.869	733.494.796	43.62
Titolo III	=			
Titolo IV	=			
Titolo V	3.971.259.601	3.923.723.534	47.536.067	1.19
<b>T O T A L I</b>	<b>26.005.793.656</b>	<b>24.945.148.373</b>	<b>1.060.645.283</b>	

<u>Uscite</u>	<u>Impegni</u>	<u>Pagamenti</u>	<u>Da pagare</u>	<u>%</u>
Titolo I	21.020.078.822	17.702.756.242	3.317.322.580	16.56
Titolo II	47.180.759	38.571.374	8.609.385	18.24
Titolo III	137.374.070	=	137.374.070	==
Titolo IV	3.971.259.601	3.411.064.291	560.195.310	14.10
<b>T O T A L I</b>	<b>25.175.893.252</b>	<b>21.152.391.907</b>	<b>4.023.501.345</b>	

Per la gestione di competenza, quindi, restano da riscuotere (Residui attivi) f. 1.060.645.283 e da pagare (Residui passivi) f. 4.023.501.345.=.

Per quanto riguarda i risultati del conto finanziario, il Collegio ritiene di far presente che:

1) - a fronte di una previsione delle entrate (titolo I e II) di f. 22.418.424.770, si sono avuti accertamenti per f. 22.034.534.055, con una differenza in meno di f. 383.890.715 dovuta a minori accertamenti verificatisi nei seguenti capitoli:

- Cap. 01.04 - Contributo art. 24 L. 800/67	(-86%)	f.	70.385.580
- " 01.08 - Contributo D.M. 21/12/90 art. 4	(-20%)	"	10.000.000
- " 06.01 - Proventi di vendita di botteghino	(-13,35%)	"	113.409.000
- " 06.02 - Proventi bar e guardaroba	(-100%)	"	5.000.000
- " 06.03 - Proventi da pubblicazioni e programmi	(-30,57%)	"	15.288.000
- " 08.05 - Crediti per IVA	(-35.70%)	"	214.378.000

2) - Per una previsione di spesa di f. 22.418.424.770 (Titolo I-II e III) si sono registrati impegni per f. 21.204.633.651, con una differenza in meno di lire 1.213.791.119, dovuta al mancato utilizzo degli stanziamenti nei vari capitoli, dei quali si riportano i più significativi:

- Cap. 01.01 - Compensi e indennità agli Organi di amministrazione	(-21,8%)	f.	32.746.171
- " 02.01 - Stipendi ed altri assegni fissi al personale	(-3,9%)	"	47.813.096
- " 02.03 - Stipendi ed altri assegni fissi al personale artistico	(-2,89%)	"	123.796.720
- " 02.05 - Stipendi ed altri assegni fissi al personale tecnico	(-7,50%)	"	93.817.249
- " 02.07 - Premi ed altre indennità previste dal CCNL	(- 3,71%)	"	27.462.206
- " 02.07A - Concerti promozionali e prestazioni extracontrattuali	(-10,12%)	"	40.492.947
- " 02.08 - Compensi per lavoro straordinario	(-30,31%)	"	75.787.272
- " 02.10A - Noleggio pullmans per decentramento	(-10,53%)	"	13.245.495
- " 02.14 - Direttori d'orchestra	(-3,43%)	"	25.902.000

---

 XI LEGISLATURA — DISEGNI DI LEGGE E RELAZIONI — DOCUMENTI
 

---

- Cap. 02.20A	- Personale artistico (-5,61%)	£. 11.230.565
- " 02.22	- Oneri previdenziali e assistenziali a carico dell'Ente (-7,05%)	" 234.443.406
- " 02.23	- Oneri previdenziali e assistenziali a carico dell'Ente per personale scritturato (-18,88%)	" 46.262.240
- " 02.24	- Trattamento fine rapporto (-13,54%)	" 113.357.028
- " 03.02	- Acquisto materiale di consumo e noleggio di materiale tecnico (-44,65%)	" 66.982.335
- " 03.09	- Spese postali e telefoniche (-50,22%)	" 10.799.000
- " 03.15	- Spese per l'energia elettrica per illuminazione (-35,97%)	" 30.940.949
- " 03.17	- Spese pulizie locali (-8,39%)	" 10.496.296
- " 03.19	- Premi di assicurazione (-7,08%)	" 14.164.837
- " 03.23	- Pubblicità e inserzioni (-20,66%)	" 51.660.622
- " 03.24	- Trasporto e facchinaggio materiale scenico (-5,63%)	" 19.142.384
- " 03.25	- Noleggio materiale teatrale (-2,82%)	" 11.282.450
- " 05.03	- Diritti d'autore e demaniali (-10,09%)	" 14.129.229
- " 07.02	- Fitto locali e macchine (-5,87%)	" 21.449.011
- " 07.04	- Canone meccanizzazione servizi amministrativi (-100%)	" 15.000.000
- " 08.02	- Acquisto impianti attrezzature tecniche e macchinari (-97,12%)	" 11.655.000
- " 08.07	- Acquisto materiale elettrico (-96,62%)	" 28.987.000
- " 08.08	- Acquisto legnami e corde (-77,56%)	" 15.513.700

Tali economie determinatesi nell'esercizio 1991 pari al 5,41% del totale della previsione di spesa, indicano, a parere del Collegio, una scarsa efficienza nell'attività programmatica e previsionale degli interventi e una non ottimale gestione del bilancio. E' necessario che venga seguito con continuità l'evolversi e la dinamicità degli impegni correlati alle effettive esigenze al fine anche di evitare accantonamenti di risorse che potrebbero, invece, essere utilizzate per far fronte

alle più volte dichiarate urgenti necessità dell'Istituzione.

- 3) - Sia in entrata che in uscita si sono registrati maggiori accertamenti e impegni rispetto allo stanziamento, in particolare nei seguenti capitoli:

<u>Entrate</u>	<u>Stanziamento</u>	<u>Accertamento</u>	<u>Differenza</u>
- Cap. 08.02	230.000.000	241.327.869	+ 11.327.869
- Cap. 08.03	250.000.000	283.225.626	+ 33.225.626

<u>Uscite</u>	<u>Stanziamento</u>	<u>Impegni</u>	<u>Differenza</u>
- Cap. 02.04	1.681.285.000	1.744.779.971	+ 63.494.971
- Cap. 02.09	498.000.000	510.030.935	+ 12.030.935
- Cap. 02.10	255.000.000	261.220.546	+ 6.220.546
- Cap. 03.11A	20.000.000	21.575.000	+ 1.575.000
- Cap. 03.12	1.000.000	2.085.915	+ 1.085.915
- Cap. 03.26	80.000.000	84.692.400	+ 4.692.400
- Cap. 05.02	7.000.000	17.532.640	+ 10.532.640

Per quanto evidenziato, il Collegio non può che sindacare l'operato della Istituzione in merito alla mancata adozione delle variazioni di bilancio che ha comportato maggiori accertamenti e impegni rispetto agli stanziamenti.

In particolare per quanto riguarda le entrate i maggiori accertamenti determinano immobilizzazione di risorse non utilizzabili in quanto non ripartite nella parte passiva del Bilancio; mentre il superamento degli stanziamenti nei capitoli di spesa rispetto alle previsioni definitive costituisce violazione del fondamentale principio di contabilità pubblica, secondo il quale non possono essere superati i limiti di spesa posti dagli stanziamenti di bilancio.

- 4) - Gli stessi, raffrontati con quelli dell'esercizio 1990 f. 27.673.734.460 come

---

 XI LEGISLATURA — DISEGNI DI LEGGE E RELAZIONI — DOCUMENTI
 

---

previsione e f. 28.470.314.231 come impegni, mettono in evidenza rispettivamente diminuzioni per f. 816.309.690 e f. 3.294.420.979. Percentualmente - 2,94% e - 11,57%.

L'incidenza in conto competenza delle categorie e dei capitoli di spesa di parte corrente (Titolo I) sull'ammontare complessivo della spesa di lire 21.020.078.822 è stata la seguente:

Cat. 1^ - Organi dell'Ente .....	impegno f.	147.625.021	perc.	0,70%
Cat. 2^ - Personale dipendente e scritturato .....	" "	18.185.382.645	"	86,52%
Cat. 3^ - Acquisto beni di consumo e servizi .....	" "	2.065.561.033	"	9,83%
Cat. 4^ - Oneri finanziari .....	" "	90.056.428	"	0,42%
Cat. 5^ - Oneri tributari .....	" "	143.403.411	"	0,69%
Cat. 6^ - =====		=====		=====
Cat. 7^ - Spese non classificabili ..	" "	388.050.284	"	1,84%
T o t a l i		£. 21.020.078.822	"	100%

5) - Anche per l'esercizio 1991 si rileva un notevole divario tra le somme impegnate e quelle pagate. Per la parte corrente a fronte degli impegni assunti per f. 21.020.078.822 si è provveduto ad effettuare pagamenti per f. 17.702.756.242, mentre restano da pagare f. 3.317.322.580, pari al 15,7%.

Per le spese in conto capitale gli impegni assomano a f. 47.180.759, i pagamenti a f. 38.571.374, con una differenza residuale di f. 8.609.385, pari al 18,2%.

#### Residui

Premesso che gli stanziamenti iniziali riportati concordano con le risultanze finali del conto consuntivo dell'esercizio precedente, si precisa che:

a) - i residui attivi degli anni precedenti, ammontanti all'1/01/1991 a lire



5.834.744.341, per effetto di più accurati accertamenti tesi a verificare il loro grado di esigibilità, hanno subito un decremento di f. 329.791.918, opportunamente giustificato dalle delibere consiliari, riducendosi a f. 5.504.962.423=. Di detta somma, durante l'esercizio 1991, sono state riscosse f. 885.483.077=.

b - I residui passivi degli anni precedenti, ammontanti all'1/01/1991 a lire 6.750.313.400, per effetto della cancellazione della quota del ripiano del disavanzo di amministrazione al 31/12/1989 di f. 282.633.784, si sono ridotti a f. 6.467.679.616. Di detta somma, durante l'esercizio 1991, sono stati effettuati pagamenti per f. 3.177.242.976.=.

A fine gestione risultano:

- residui attivi dell'esercizio 1991	f. 1.060.645.283
- residui attivi degli anni precedenti	f. 4.619.479.346
	<hr/>
TOTALE	f. 5.680.124.629 =====
- residui passivi dell'esercizio 1991	f. 4.023.501.345
- residui passivi degli anni precedenti	f. 3.290.436.640
	<hr/>
TOTALE	f. 7.313.937.985 =====

Da un attento esame complessivo dei residui si rileva che gli stessi sono di notevole entità. Infatti per quelli passivi si è registrato un aumento di lire 563.624.585, pari all'8,4% , rispetto a quelli del decorso esercizio. Quelli originati dalla gestione di competenza, ammontanti a f. 4.023.501.345, rappresentano il 16% circa del totale degli impegni e il 55% del totale dei residui passivi al 31/12/91.

Al Collegio corre l'obbligo di rilevare che è necessario proseguire ed intensificare sia l'attività ricognitiva correlata all'accertamento del titolo giuridico

che ne permetta la conservazione, sia le operazioni atte ad una sollecita riscossione o pagamento.

Si invitano, ancora una volta, gli Organi dell'Istituzione, ciascuno per la parte di propria competenza, a valutare attentamente il fenomeno della lievitazione dei residui passivi, anche alla luce del notevole danno economico che ne potrebbe derivare alla stessa Istituzione (pagamento di interessi moratori, rivalutazione monetaria, spese legali e giudiziarie), se causati da ritardati pagamenti, attivandosi per il contenimento del pericoloso fenomeno.

#### Conto patrimoniale

Come già accennato nella premessa, il Conto Patrimoniale non è stato mai predisposto in quanto l'Istituzione non tiene ancora una sistematica gestione e contabilizzazione dell'ormai consistente patrimonio mobiliare.

Al riguardo giova ricordare che tale inadempienza è grave in quanto oltre che disattendere ad un preciso obbligo giuridico imposto dalla normativa vigente, crea di fatto anche situazioni di grave danno per l'Istituzione, conseguente alla approssimativa conoscenza della propria consistenza patrimoniale.

Si dà atto che è in via di completamento la predisposizione del prescritto inventario.

Al 31/12/1991 risulta un fondo di cassa di f. 1.496.584.772, che concorda con le risultanze del giornale di cassa e con l'estratto conto del Tesoriere.

Si è accertato che i mandati e le reversali rimasti insoluti alla data del 31/12/1991 sono stati restituiti dal Tesoriere, annullati e riemessi in conto residui.

Il reintegro del fondo economato per le minute spese di f. 3.000.000 è stato effettuato in coincidenza con la chiusura dell'esercizio. Col predetto fondo sono state anticipate spese per f. 27.315.878.=.

Il reintegro del fondo dotazione Ufficio di produzione di f. 10.000.000 è stato effettuato con reversale emessa in c/residui n. 191/R del 31/01/1992.

Col predetto fondo sono state anticipate spese per f. 49.998.964.=.

Si da atto che nell'esercizio 1991, in ottemperanza a quanto disposto dall'art. 2 della legge 29 ottobre 1987 n. 450, l'Istituzione ha provveduto a riassorbire la somma di f. 137.374.070, quale prima quota annuale del ripiano del disavanzo al 31 dicembre 1990 determinato in f. 637.347.088.

#### SITUAZIONE AMMINISTRATIVA

Al 31/12/91 la gestione di competenza presenta un avanzo di f. 829.900.404 così determinata:

- somme accertate durante l'esercizio	f. 26.005.793.656
- somme impegnate durante l'esercizio	f. 25.175.893.252
	<hr/>
Avanzo di competenza	f. 829.900.404
	=====

La situazione amministrativa complessiva al 31/12/1991 presenta un disavanzo di amministrazione di f. 137.228.584, così determinato:

Fondo di cassa all'1/1/1991	f. -	4.411.795
Riscossioni in c/competenza	f. 24.945.148.373	
Riscossioni in c/residui	f. 885.483.077	
		<hr/>
		f. 25.830.631.450
	Totale	f. 25.826.219.655
Pagamenti in c/competenza	f. 21.152.391.907	
Pagamenti in c/residui	f. 3.177.242.976	
		<hr/>
		f. 24.329.634.883
Fondo di cassa al 31/12/91	f. 1.496.584.772	

---

 XI LEGISLATURA — DISEGNI DI LEGGE E RELAZIONI — DOCUMENTI
 

---

Residui attivi al 31/12/1991	£. 5.680.124.629	
Residui passivi al 31/12/1991	" 7.313.937.985	
		£. - 1.633.813.356
		<hr/>
Disavanzo di amministrazione (contabile)		£. - 137.228.584
Quota ripiano disavanzo al 31/12/90		£. 137.374.070
		<hr/>
Avanzo (effettivo) di amministrazione		£. 145.486
		=====

Durante la gestione in esame il Collegio ha effettuato periodiche verifiche di cassa e amministrativo-contabili. Ha provveduto al riscontro a campione di numerosi atti, titoli di spesa con la relativa documentazione.

Al riguardo ha dovuto rilevare che:


- il Tesoriere continua ad effettuare dei pagamenti in modo diretto ai beneficiari in assenza di mandato, che viene emesso successivamente. Le risultanze contabili vengono fornite con notevole ritardo e, spesso, con inesattezze;
  - la gestione degli impegni risulta carente, spesso, inconsistente, determinando situazioni non chiare in termini di obbligazioni dell'Ente;
  - nel procedimento della spesa non vengono evidenziate come momenti distinti le fasi della liquidazione e dell'ordinazione.
- La compilazione dei titoli di spesa è incompleta, viene tralasciata l'indicazione della disponibilità complessiva e quella residuale del capitolo che consentirebbe una immediata conoscenza dello stanziamento;
- nella gestione degli introiti di botteghino si sono verificati dei ritardi nel versamento degli stessi presso l'Istituto Tesoriere, trattenendo le predette somme presso la cassaforte dell'Ufficio produzione;
  - la gestione del bilancio dell'esercizio 1991, relativamente agli impegni assunti,

- è risultata carente e non sempre improntata a criteri di correttezza e legalità per quanto attiene il superamento del limite dello stanziamento;
- i contratti stipulati con gli artisti spesso risultano carenti sotto l'aspetto so stanziabile e nella parte delle garanzie;
  - sono state effettuate sulle competenze del personale indebite trattenute, immedia<sup>ta</sup> tamente restituite a seguito di interessamento di questo Collegio, senza una pre<sup>ve</sup> nentiva autorizzazione del personale interessato;
  - le delibere del Consiglio di Amministrazione, spesso, non contengono l'indicazio<sup>ne</sup> ne dell'impegno finanziario e il capitolo di bilancio su cui grava la spesa, non<sup>ch</sup> è l'attestazione della disponibilità dello stesso;
  - i bilanci di previsione continuano ad essere formulati disgiuntamente da una conco<sup>mi</sup> tante programmazione che ne giustifichi le poste previsionali. Quest'ultima vie<sup>ne</sup> formulata per periodi ristretti riferiti a serie di manifestazioni e spettacoli articolati nel corso dell'anno.
- Tale modo di procedere oltre che disattendere ad un preciso obbligo giuridico, vanifica lo stesso bilancio in quanto non può esprimersi alcun giudizio di attendi<sup>bi</sup> lilità sulle poste previsionali che diventano di conseguenza mere elencazioni di somme.

In conclusione, il Collegio, con tutti i rilievi, riserve e suggerimenti formu<sup>la</sup> ti nella presente relazione e nelle periodiche verifiche degli atti relativi al con<sup>su</sup> ntivo in esame, attesta che le risultanze del Conto Consuntivo 1991 corrispondono con i dati delle correlate scritture contabili.

La presente relazione accompagna il Conto Consuntivo dell'esercizio 1991, così come disposto dall'art. 17 della legge 800/67.

IL COLLEGIO DEI REVISORI

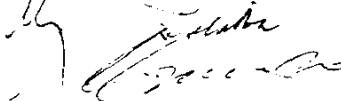


VERBALE N. 185

Il giorno 9 aprile 1992 si è riunito nella sede dell'Istituzione dei Concerti e del Teatro Lirico "G. Pierluigi da Palestrina" il Collegio dei revisori dei conti nelle persone del rag. Terenzio Marcis, rag. Luigi Cannizzo e rag. Italo Matta, per procedere all'esame del Conto Consuntivo 1991.

Il Collegio dopo aver verificato gli atti e tutti gli elementi in proprio possesso ha provveduto a redigere apposita relazione che fa parte integrante del presente verbale.

IL COLLEGIO DEI REVISORI



ISTITUZIONE DEI CONCERTI E DEL TEATRO LIRICO  
"G. Pierluigi da Palestrina"

C A G L I A R I

CERTIFICATO DEL CONTO CONSUNTIVO DELL'ESERCIZIO 1991

- VISTI GLI ATTI E I REGISTRI D'UFFICIO IL SOVRINTENDENTE

CERTIFICA

- CHE IL CONTO CONSUNTIVO 1991 E' STATO DELIBERATO DAL CONSIGLIO D'AMMINISTRAZIONE IN DATA 31.03.1992
- CHE LE RISULTANZE CONTABILI INDICATE NEL PRESENTE DOCUMENTO SONO CONFORMI A QUELLE RIPORTATE NEL PUBBLICO CONSUNTIVO.

## XI LEGISLATURA — DISEGNI DI LEGGE E RELAZIONI — DOCUMENTI

## A) - ENTRATE

CODICE	TITOLO	CATEG.	DENOMINAZIONE CATEGORIA	ACCERTAMENTI	RISCOSSIONI	
					C/Competenza	C/Residui
			AVANZO DI AMMINISTRAZIONE		=====	=====
			<u>TRASFERIMENTI CORRENTI</u>			
010100	I	1°	TRASFERIMENTI DA PARTE DELLO STATO	13.815.038.390	13.765.423.970	60.320.145
010200		2°	TRASFERIMENTI DA PARTE DELLE REGIONI	6.300.000.000	6.300.000.000	-
010300		3°	TRASFERIMENTI DA PARTE DEI COMUNI E DELLE PROVINCE	230.000.000	-	-
010400		4°	TRASFERIMENTI DA PARTE DI ALTRI ENTI DEL SETTORE PUBBLICO, ASSOCIAZIONI E PRIVATI	8.000.000	8.000.000	-
010500		5°	PROVENTI PER ATTIVITA' DECELRATA CONTO TERZI E FINALIZZATA	-	-	-
			TOTALE	20.353.038.390	20.073.423.970	60.320.145
			<u>ALTRE ENTRATE</u>			
020100	II	6°	ENTRATE DERIVANTI DALLA VENDITA DI BENI E DALLA PRESTAZIONE DI SERVIZI	771.303.000	707.876.000	32.419.500
020200		7°	REDDITI E PROVENTI PATRIMONIALI	17.170	-	-
020300		8°	POSTE CORRETTIVE E COMPENSATIVE DI SPESE CORRENTI	910.175.495	240.124.869	775.547.961
			DA RIPORTARE	1.681.495.665	948.000.869	807.967.461



## XI LEGISLATURA — DISEGNI DI LEGGE E RELAZIONI — DOCUMENTI

CODICE	FIOLO	CATEG.	DENOMINAZIONE CATEGORIA	ACCETTAMENTI	RISCOSSIONI	
					C/Competenza	C/Residui
			RIPORTO			
020400		9°	ENTRATE NON CLASSIFICABILI IN ALTRE VOCI	-	-	-
			TOTALE	1.681.495.665	948.000.869	807.967.461
			<u>ENTRATE IN CONTO CAPITALE</u>			
033100	III	10°	ALIENAZIONE DI IMMOBILIZZAZIONI TECNICHE	-	-	-
030200		11°	RISCOSSIONI DI CREDITI PER POLIZZE ASSICURATIVE	-	-	-
030300		12°	REALIZZO DI VALORI MOBILIARI	-	-	-
		13°	TRASFERIMENTI DALLO STATO	-	-	-
030500		14°	TRASFERIMENTI DALLE REGIONI	-	-	-
030600		15°	TRASFERIMENTI DA COMUNI E PROVINCE	-	-	-
030700		16°	TRASFERIMENTI DA ALTRI ENTI DEL SETTORE PUBBLICO	-	-	-
			TOTALE	-	-	-
			<u>ACCESSIONE DI PRISTITI</u>			
040100	IV	17°	ASSUNZIONI DI MUTUI	-	-	-
040200		18°	ASSUNZIONI DI ALTRI DEBITI FINANZIARI	-	-	-
			TOTALE	-	-	-

## XI LEGISLATURA — DISEGNI DI LEGGE E RELAZIONI — DOCUMENTI

ORDINE	TITOLO	CATEG.	DENOMINAZIONE CATEGORIA	ACCERTAMENTI	RISCOSSIONI	
					C/Competenza	C/Residui
02/100	V	19 <sup>a</sup>	<u>PARTITE DI GIRO</u>			
			ENTRATE AVENTI NATURA DI PARTITE DI GIRO	3.971.259.601	3.923.723.534	17.195.471
			TOTALE	3.971.259.601	3.923.723.534	17.195.471
			<u>RIEPILOGO DEI TITOLI</u>			
			TITOLO I	20.353.038.390	20.073.423.970	60.320.145
			TITOLO II	1.681.495.665	948.000.869	807.967.461
			TITOLO III	-	-	-
			TITOLO IV	-	-	-
			TITOLO V	3.971.259.601	3.923.723.534	17.195.471
			TOTALE DELLE ENTRATE	26.005.793.656	24.945.148.373	885.483.077
			AVANZO DI AMMINISTRAZIONE AL 31/12/1990	-	-	-
			TOTALE GENERALE	26.005.793.656	24.945.148.373	885.483.077

## XI LEGISLATURA — DISEGNI DI LEGGE E RELAZIONI — DOCUMENTI

CODICE	TITOLO	CATEG.	DENOMINAZIONE CATEGORIA	IMPEGNI	PAGAMENTI	
					C/Competenza	C/Residui
	I		DISAVANZO DI AMMINISTRAZIONE	-	-	-
			<u>SPESE CORRENTI</u>			
010100		1°	SPESE PER GLI ORGANI DELLO ENTE	147.625.021	131.452.733	18.103.923
010200		2°	ONERI PER IL PERSONALE			
		a)	DIPENDENTE	13.400.736.229	11.196.599.624	1.114.702.120
		b)	A CONTRATTO PROFESSIONALE	1.487.835.094	1.423.414.579	117.138.498
		c)	SCIUTTURATO	3.296.811.322	3.241.028.225	70.919.719
010300		3°	SPESE PER L'ACQUISTO DI BENI DI CONSUMO E DI SERVIZI	2.065.561.033	1.188.065.138	1.261.737.842
010400		4°	ONERI FINANZIARI	90.056.428	89.759.371	19.903.896
010500		5°	ONERI TRIBUTARI	143.403.411	129.284.383	11.368.668
010600		6°	POSTE CORRETTIVE E COMPENSATIVE DI ENTRATE CORRENTI	-	-	-
010700		7°	SPESE NON CLASSIFICABILI IN ALTRE VOCI	388.050.284	303.152.189	105.553.682
			TOTALE	21.020.078.822	17.702.756.242	2.719.428.348
	II		<u>SPESE IN CONTO CAPITALE</u>			
020100		8°	ACQUISIZIONE DI IMMOBILIZZAZIONI TECNICHE	47.180.759	38.571.374	53.412.714
020200		9°	ACQUISTO STITOLI DI CREDITO ED ALTRI VALORI	-	-	-
020300		10°	CONCESSIONI DI CREDITI E ANTICIPAZIONI	-	-	-
			DA RIPORTARE	47.180.759	38.571.374	53.412.714

## XI LEGISLATURA — DISEGNI DI LEGGE E RELAZIONI — DOCUMENTI

CODICE	TITOLO	CATEG.	DENOMINAZIONE CATEGORIA	IMPEGNI	PAGAMENTI	
					C/Competenza	C/Residui
			RIPORTO	-	-	-
020100		11°	INDENNITA' DI ANZIANITA' E SIMILARI AL PERSONALE CESSATO DAL SERVIZIO	-	-	-
			TOTALE	47.180.759	38.571.374	53.412.714
	III		<u>ESTINZIONE DI MUTUI ED ANTICIPAZIONI</u>			
030100		12°	RIMBORSI DI MUTUI	-	-	-
030200		13°	RIMBORSI DI ANTICIPAZIONI PASSIVE	-	-	-
030300		14°	ESTINZIONE DEBITI DIVERSI	137.374.070	-	-
			TOTALE	137.374.070	-	-
	IV		<u>PARTITE DI GIRO</u>			
040100		15°	SPESE AVENFI NATURA DI PARTI- TE DI GIRO	3.971.259.601	3.411.064.291	404.401.914
			TOTALE	3.971.259.601	3.411.064.291	404.401.914
			<u>RIEPILOGO DEI TITOLI</u>			
			TITOLO I	21.020.078.822	17.702.756.242	2.719.428.348
			TITOLO II	47.180.759	38.571.374	53.412.714
			TITOLO III	137.374.070	-	-
			TITOLO IV	3.971.259.601	3.411.064.291	404.401.914
			TOTALE DELLE SPESE	25.175.893.252	21.152.391.907	3.177.242.976
			DISAVANZO DI AMMINISTRAZIONE AL 31/12/9 .....	-	-	-
			TOTALE GENERALE	25.175.893.252	21.152.391.907	3.177.242.976

## XI LEGISLATURA — DISEGNI DI LEGGE E RELAZIONI — DOCUMENTI

2 - RISULTATI DIFFERENZIALI DI GESTIONE

TOTALE ENTRATE CORRENTI (TITOLI I - II)	+	22.034.534.055	
TOTALE SPESE CORRENTI (TITOLO I)	-	21.020.078.822	
			+ 1.014.455.233
TOTALE ENTRATE C/CAPITALE (TITOLI III - IV)	+	-	
TOTALE SPESE C/CAPITALE (TITOLI II - III)	-	184.554.829	- 184.554.829
AVANZO/DISAVANZO DI GESTIONE		-	+ 829.900.404

3 - QUADRO RIASSUNTIVO DELLA SITUAZIONE AMMINISTRATIVA

nr	V O C I	COMPETENZA	RESIDUI	TOTALE
1	(compreso fondo iniziale RISCOSSIONI di cassa)	24.945.148.373 - 4.411.795	885.483.077	25.826.219.655
2	PAGAMENTI	21.152.391.907	3.177.242.976	24.329.634.883
3	FONDO CASSA	+3.788.344.671	-2.291.759.899	- 1.496.584.772
4	TESORERIA STATALE	-	-	-
5	RESIDUI ATTIVI	+1.060.645.283	+4.619.479.346	+ 5.680.124.629
6	TOTALE (3 + 4 + 5)	+4.848.989.954	+2.327.719.447	+ 7.176.709.401
7	RESIDUI PASSIVI	-4.023.501.345	-3.290.436.640	- 7.313.937.985
8	AVANZO / DISAVANZO AMMINISTRAZIONE	+ 825.488.609	+ 962.717.193	- 137.228.584
	RIPIANO DISAVANZO AL 31.12.1990			+ 137.374.070
	AVANZO EFFETTIVO AL 31/12/1991			+ 145.486

## XI LEGISLATURA — DISEGNI DI LEGGE E RELAZIONI — DOCUMENTI

## 4 - RISULTATI DI GESTIONE DEGLI ESERCIZI ANTERIORI AL 31/12/89

ESERCIZI					SITUAZIONE AL 31/12/91	NOTE
	(*) PAREGGIO	AVANZO		DISAVANZO		
1989	<input checked="" type="checkbox"/>	-	-	-	-	
1990	<input type="checkbox"/>	-	-	637.347.070		
1991	<input type="checkbox"/>	137.374.070	-	-		
		-	-	-		
		-	-	-	499.973.000	

(\*) IN CASO DI PAREGGIO BARRARE LA CASELLA

5 - PIANO TRIENNALE DI RIASSORBIMENTO DISAVANZO  
DI GESTIONE

DISAVANZI GESTIONE AL 31/12/ 1990	PIANO RIASSORBIMENTO			INDICAZIONE MEZZI DI COPERTURA
	1991	1992	1993	
637.347.070	137.374.070	249.973.000	250.000.000	Applicazione art. 2 499/1992

## XI LEGISLATURA — DISEGNI DI LEGGE E RELAZIONI — DOCUMENTI

## 6 - RAPPRESENTAZIONI EFFETTUATE

	SPECIE RAPPRESENTAZIONI	ESEGUITE	SPESE SOSTENUTE	N O T E
1	LIRICA	40	897.721.182	Sono esclusi i costi per il personale dipendente, le spese generali e gli oneri riflessi ed il costo per il personale artistico scritturato (1)
2	BALLETTI	-	-	
3	ATTIVITA' CONCERTISTICA	134	472.146.675	c.s.
4	ATTIVITA' ALL'ESTERO	-	-	
5	MANIFESTAZIONI VARIE	-	-	
	TOTALE	174	1.369.867.857	

## 7 - SITUAZIONE PERSONALE

CATEGORIE	CONSISTENZA AL 31/12/1973	CONSISTENZA AL 31/12/1981	ENOLUMENTI COM- SPosti NELL'ANNO
- A TEMPO INDETERMINATO	Non esistono né decreti né altri provvedimenti che attestino la consistenza numerica del personale al 31/12/1973.	179	10.903.942.889
- A TEMPO DETERMINATO	Idem come sopra	129	2.496.793.340
- CONTRATTI PROFESSIONALI AUTONOMI	Idem come sopra	71	1.487.835.094
- ALTRO (giornalieri ecc.).	-	172	-
TOTALI	-	-	14.888.571.323
(1) - SCRITTURATI	-	-	3.296.811.322
* Trattasi di personale addetto alla produzione (prof. Orchestra, artisti coro, ballerini, N° collaboratori, tecnici con contratti anche di una settimana etc.)	-	551	18.185.382.645

DATA ..... 5 GIU. 1992 .....

IL SOVRINTENDENTE

VERBALE N. 189

Nei giorni 6, 7 e 8 luglio 1992 si è riunito il Collegio dei revisori dei conti dell'Istituzione dei Concerti, presenti il rag. Marcis, la dott.ssa Bulla, il rag. Cannizzo e il rag. Matta.

Si è proceduto alle seguenti verifiche:

- di cassa

Chiuso il registro di cassa al 30 giugno 1992, ultima reversale n. 2038, ultimo mandato n. 1671, si sono avute le seguenti risultanze:

riscossioni

- in c/competenza	£. 14.665.631.857	
- in c/residui	" 222.093.753	
- per partite di giro	" 2.514.720.125	
	<hr/>	£. 17.402.445.735

pagamenti

- in c/competenza	£. 10.146.134.060	
- in c.residui	" 3.025.868.594	
- per partite di giro	" 2.122.805.020	
	<hr/>	£. 15.294.807.674
	fondo cassa iniziale	£. 1.496.584.772
	saldo attivo	£. 3.604.222.833
		=====

La situazione contabile del tesoriere al 30 giugno 1992 presenta un saldo positivo di £. 4.075.425.169.=.

Tra i saldi dell'Istituzione e del tesoriere sussiste una differenza di £471.202.336 che si giustifica come segue:

- N. 28 incassi effettuati in assenza di reversale	£. + 91.433.120
- N. 6 pagamenti effettuati in assenza di mandato	" - 11.577.300
- N. 85 mandati di pagamento ineseguiti	" + 520.916.293
- N. 86 reversali di incasso ineseguite	" - 129.569.777
	<hr/>
che concorda col saldo del Tesoriere.	£. + 471.202.336



- fondo dotazione Ufficio produzione

Verificata la gestione del suddetto fondo (f. 10.000.000), si è riscontrata una giacenza di f. 1.818.100 che concorda con le scritture tenute dal responsabile della produzione. L'ultimo reintegro per f. 1.597.168 è stato effettuato con mandati dal n. 1672 al n. 1677.

- cassa economale

Il fondo cassa economale (f. 3.000.000) costituito, per il 1992, con mandato N. 2 del 13 gennaio 1992, è stato più volte reintegrato con mandati vari.

Viene effettuata la verifica alla cassa economale, il cui registro risulta aggiornato al 7 luglio 1992, e si è riscontrata una disponibilità di f. 707.050 che concorda col saldo risultante dalle scritture alla predetta data.


Il Certificato del conto consuntivo dell'esercizio 1991, datato 5.6.1992, è stato redatto sulla base dello schema predisposto dall'Amministrazione vigilante e regolarmente trasmesso con nota n. 5316 del 5.6.1992.

Effettuato il riscontro fra i dati del conto consuntivo, deliberato dal Consiglio di Amministrazione in data 13 aprile 1992 e su cui il Collegio dei revisori ha redatto la prescritta relazione col verbale n. 185 del 9 aprile, e quelli contenuti nel certificato in esame, si è accertata la loro concordanza.

Esaminati i risultati differenziali di gestione che determinano in f. 829.900.404 l'avanzo di competenza; il quadro riassuntivo della situazione amministrativa che evidenzia un avanzo effettivo di amministrazione di f. 145.486; il riassorbimento di f. 137.374.070 relativo al disavanzo di amministrazione al 31/12/1990, che riduce a f. 499.973.000 la somma residua da ripianare negli esercizi 1992 e 1993; le rappresentazioni eseguite, indicate in n. 40, di cui n. 2 prove generali a pagamento, per spettacoli lirici e n. 134 per concerti (di cui 3 dichiarati gratuiti dall'Istituzione e per i quali, peraltro, non è stata fornita al Collegio alcuna documentazione); la situazione del personale che evidenzia un utilizzo di n. 551 unità distribuite nelle varie categorie, il Collegio attesta la rispondenza dei dati con le risultanze delle scritture, con la riserva in ordine al numero dei concerti.

Acconti su futuri miglioramenti C.C.N.L.

Con riferimento alla ministeriale n. 915 TB 28 del 7 giugno ed al successivo telegramma n. 982, l'Istituzione, con la nota n. 5417 del 25 giugno (che si allega in copia) ha informato di non aver adottato alcun provvedimento in merito ad acconti. Sulla base delle predette comunicazioni ministeriali, si richiama l'attenzione dell'Istituzione sulla assoluta illegittimità di accordi aziendali.

IL COLLEGIO DEI REVISORI  


**BILANCIO CONSUNTIVO**  
**CON GESTIONE RESIDUI E CASSA**  
**PARTE PRIMA — ENTRATE**

## XI LEGISLATURA — DISEGNI DI LEGGE E RELAZIONI — DOCUMENTI

TIT. CAT. CAPITOLO	DESCRIZIONE	STANZIAMENTI INIZIALI		VARIAZIONE DI BILANCIO	
		RESIDUI COMPETENZA CASSA	RSI CPR CSPR	RESIDUI COMPETENZA CASSA	RV CV CSV
	DISAVANZO DI AMMINISTRAZIONE AL 01/01/91				-637.347.070
	DISAVANZO DI CASSA AL 01/01/91				-4.411.795
TITOLO I =====	ENTRATE DERIVANTI DA TRASFERIMENTI CORRENTI				
CATEGORIA 01 =====	TRASFERIMENTI DA PARTE DELLO STATO				
10 1 01 01.01 Rif. 01.01	CONTRIBUTO ORDINARIO		0	0	0
		15.592.500.000		-2.044.769.775	
		15.592.500.000		-2.044.769.775	
10 1 01 01.02 Rif. 01.02	CONTRIBUTO STRAORDINARIO MINISTERIALE		0	0	0
			0	0	0
			0	0	0
10 1 01 01.03 Rif. 01.03	CONTRIBUTO PER L'ATTIVITA' ALL'ESTERO		0	0	0
			0	0	0
			0	0	0
10 1 01 01.04 Rif. 01.04	CONTRIBUTO ARTICOLO 24 L. 300/67		12.847.645	0	0
			80.000.000	0	0
			80.000.000	0	0
10 1 01 01.05 Rif. 01.05	CONTRIBUTO LEGGE 450/87 ART. 1 COMMA 2° (MEDIA STORICA)		0	0	0
		200.000.000		-200.000.000	
		200.000.000		-200.000.000	



## XI LEGISLATURA — DISEGNI DI LEGGE E RELAZIONI — DOCUMENTI

TIT.	CAT.	DESCRIZIONE	STANZIAMENTI		VARIAZIONI	
			INIZIALI		DI BILANCIO	
	CAPITOLO		RESIDUI	RSI	RESIDUI	RV
			COMPETENZA	CPR	COMPETENZA	CV
			CASSA	CSPR	CASSA	CSV
10 1	01	CONTRIBUTO LEGGE 450/87 ART. 1 COMMA 2°	47.472.500		0	0
	01.06	(10% A DISCREZ. MINISTRO)	50.000.000		-50.000.000	
	Rif. 01.06		50.000.000		-50.000.000	
10 1	01	CONTRIBUTO D.M. 21.12.90 ART. 2 LETT. B	0		0	0
	01.07		0		217.694.545	
	Rif. 01.07		0		217.694.545	
10 1	01	CONTRIBUTO D.M. 21.12.90 ART. 4	0		0	0
	01.08		0		50.000.000	
	Rif. 01.08		0		50.000.000	
TOTALE		TRASFERIMENTI DA PARTE DELLO STATO	60.320.145		0	0
CATEGORIA 01			15.922.500.000		-2.027.075.230	
=====			15.922.500.000		-2.027.075.230	
CATEGORIA 02		TRASFERIMENTI DA PARTE DELLA REGIONE				
=====						
10 1	02	TRASFERIMENTI DA PARTE DELLA REGIONE	40.000.000		0	0
	02.01		6.300.000.000		0	0
	Rif. 02.01		6.300.000.000		0	0
TOTALE		TRASFERIMENTI DA PARTE DELLA REGIONE	40.000.000		0	0
CATEGORIA 02			6.300.000.000		0	0
=====			6.300.000.000		0	0
CATEGORIA 03		TRASFERIMENTI DA PARTE DEI COMUNI E DELLE PROVINCE				
=====						
10 1	03	TRASFERIMENTI DA PARTE DEI COMUNI E DELLE PROVINCE	0		0	0
	03.01		100.000.000		130.000.000	
	Rif. 03.01		100.000.000		130.000.000	

## XI LEGISLATURA — DISEGNI DI LEGGE E RELAZIONI — DOCUMENTI

MAGGIORAZIONI E STORNI		STANZIAMENTI DEFINITIVI		ACCERTAMENTI		MINORI RESIDUI O ECONOMIE		RISCOSSIONI		RESIDUI DA RIPORTARE	
COMPETENZA	CMS	RESIDUI COMPETENZA	RS CS	RESIDUI COMPETENZA	RI CI	RESIDUI COMPETENZA	RS-RI CS-CI	RESIDUI COMPETENZA	RP CSP	RESIDUI COMPETENZA	RI-RP CI-CP
CASSA	CMS	CASSA	CSS	TOTALE		CASSA	CSS-CSP	TOTALE	CSP	TOTALE	
0		47.472.500		47.472.500		0		47.472.500		0	
0		0		0		0		0		0	
0		0		47.472.500		0		47.472.500		0	
0		0		0		0		0		0	
0		217.694.545		217.693.745		800		217.693.745		0	
0		217.694.545		217.693.745		800		217.693.745		0	
0		0		0		0		0		0	
0		50.000.000		40.000.000		10.000.000		0		40.000.000	
0		50.000.000		40.000.000		50.000.000		0		40.000.000	
0		60.320.145		60.320.145		0		60.320.145		0	
0		13.895.424.770		13.815.038.390		80.386.380		13.765.423.970		49.614.420	
0		13.895.424.770		13.875.358.535		130.000.800		13.825.744.115		49.614.420	
0		40.000.000		40.000.000		0		0		40.000.000	
0		6.300.000.000		6.300.000.000		0		6.300.000.000		0	
0		6.300.000.000		6.340.000.000		40.000.000		6.300.000.000		40.000.000	
0		40.000.000		40.000.000		0		0		40.000.000	
0		6.300.000.000		6.300.000.000		0		6.300.000.000		0	
0		6.300.000.000		6.340.000.000		40.000.000		6.300.000.000		40.000.000	
0		0		0		0		0		0	
0		230.000.000		230.000.000		0		0		230.000.000	
0		230.000.000		230.000.000		230.000.000		0		230.000.000	

## XI LEGISLATURA — DISEGNI DI LEGGE E RELAZIONI — DOCUMENTI

TIT. CAT. CAPITOLO	DESCRIZIONE	STANZIAMENTI INIZIALI		VARIAZIONI DI BILANCIO	
		RESIDUI COMPETENZA CASSA	RSI CPR CSPR	RESIDUI COMPETENZA CASSA	RV CV CSV
TOTALE	TRASFERIMENTI DA PARTE DEI COMUNI E DELLE PROVINCIE		0		0
CATEGORIA 03		100.000.000		130.000.000	
		100.000.000		130.000.000	
CATEGORIA 04	TRASFERIMENTI DA PARTE DI ALTRI ENTI DEL SETTORE PUBBLICO, ASSOCIAZIONI E PRIVATI				
10 1 04	TRASFERIMENTI DA PARTE DI ALTRI ENTI DEL SETTORE PUBBLICO, ASSOCIAZIONI E PRIVATI	21.800.000			0
04.01		25.000.000		-17.000.000	
Rif. 04.01		25.000.000		-17.000.000	
TOTALE	TRASFERIMENTI DA PARTE DI ALTRI ENTI DEL SETTORE PUBBLICO, ASSOCIAZIONI E PRIVATI	21.800.000			0
CATEGORIA 04		25.000.000		-17.000.000	
		25.000.000		-17.000.000	
CATEGORIA 05	PROVENTI PER ATTIVITA' DECENTRATA CONTO TERZI E FINALIZZATA				
10 1 05	PROVENTI PER L'ATTIVITA' DECENTRATA CONTO TERZI E FINALIZZATA		0		0
05.01			0		0
Rif. 05.01			0		0
TOTALE	PROVENTI PER ATTIVITA' DECENTRATA CONTO TERZI E FINALIZZATA		0		0
CATEGORIA 05			0		0
			0		0
TOTALE	ENTRATE DERIVANTI DA TRASFERIMENTI CORRENTI	122.120.145			0
TITOLO I		22.347.500.000		-1.914.075.230	
		22.347.500.000		-1.914.075.230	
TITOLO II	ALTRE ENTRATE				
CATEGORIA 06	ENTRATE DERIVANTI DALLA VENDITA DI BENI E DALLA PRESTAZIONE DI SERVIZI				



## XI LEGISLATURA — DISEGNI DI LEGGE E RELAZIONI — DOCUMENTI

MAGGIORAZIONI E STORNI		STANZIAMENTI DEFINITIVI		ACCERTAMENTI		MINORI RESIDUI O ECONOMIE		RISCOSSIONI		RESIDUI DA RIPORTARE	
COMPETENZA CMS		RESIDUI COMPETENZA	RS CS	RESIDUI COMPETENZA	RI CI	RESIDUI COMPETENZA	RS-RI CS-CI	RESIDUI COMPETENZA	RP CP	RESIDUI COMPETENZA	RI-RP CI-CP
CASSA	CMS	CASSA	CSS	TOTALE		CASSA	CSS-CSP	TOTALE	CSP	TOTALE	
0		0		0		0		0		0	
0		230.000.000		230.000.000		0		0		230.000.000	
0		230.000.000		230.000.000		230.000.000		0		230.000.000	
0		21.800.000		21.800.000		0		0		21.800.000	
0		8.000.000		8.000.000		0		8.000.000		0	
0		8.000.000		29.800.000		21.800.000		8.000.000		21.800.000	
0		21.800.000		21.800.000		0		0		21.800.000	
0		8.000.000		8.000.000		0		8.000.000		0	
0		8.000.000		29.800.000		21.800.000		8.000.000		21.800.000	
0		0		0		0		0		0	
0		0		0		0		0		0	
0		0		0		0		0		0	
0		0		0		0		0		0	
0		0		0		0		0		0	
0		122.120.145		122.120.145		0		60.320.145		61.800.000	
0		20.433.424.770		20.353.038.390		80.386.380		20.073.423.970		279.614.420	
0		20.433.424.770		20.475.158.535		421.800.800		20.133.744.115		341.414.420	

## XI LEGISLATURA — DISEGNI DI LEGGE E RELAZIONI — DOCUMENTI

TIT.	CAT.	DESCRIZIONE	STANZIAMENTI		VARIAZIONI	
			INIZIALI		DI BILANCIO	
			RESIDUI COMPETENZA CASSA	RSI CPR CSPR	RESIDUI COMPETENZA CASSA	RV CV CSV
10 2	06	PROVENTI DI VENDITA DI BOTTEGHINO E ABBONAMENTI	49.675.200		2.378.800	
	06.01		750.000.000		100.000.000	
	Rif. 06.01		750.000.000		100.000.000	
10 2	06	PROVENTI BAR E GUARDAROBA	0		0	
	06.02		5.000.000		0	
	Rif. 06.02		5.000.000		0	
10 2	06	PROVENTI DA PUBBLICAZIONI E PROGRAMMI	934.000		0	
	06.03		10.000.000		40.000.000	
	Rif. 06.03		10.000.000		40.000.000	
10 2	06	PROVENTI DA INCISIONI E TRASMISSIONI RADIOTELEVI-	3.000.000		0	
	06.04	SIVE	0		0	
	Rif. 06.04		0		0	
10 2	06	PROVENTI DA VENDITA MATERIALE FUORI USO	0		0	
	06.05		0		0	
	Rif. 06.05		0		0	
10 2	06	PROVENTI DA VENDITA PUBBLICITA'	0		0	
	06.06		20.000.000		-20.000.000	
	Rif. 06.06		20.000.000		-20.000.000	
TOTALE		ENTRATE DERIVANTI DALLA VENDITA DI BENI	53.609.200		2.378.800	
CATEGORIA 06		E DALLA PRESTAZIONE DI SERVIZI	785.000.000		120.000.000	
=====			785.000.000		120.000.000	
CATEGORIA 07		REDDITI E PROVENTI PATRIMONIALI				
=====						
10 2	07	PROVENTI PER NOLEGGIO MATERIALE TEATRALE	9.520.000		0	
	07.01		0		0	
	Rif. 07.01		0		0	

## XI LEGISLATURA — DISEGNI DI LEGGE E RELAZIONI — DOCUMENTI

MAGGIORAZIONI E STORNI		STANZIAMENTI DEFINITIVI		ACCERTAMENTI		MINORI RESIDUI O ECONOMIE		RISCOSSIONI		RESIDUI DA RIPORTARE	
COMPETENZA	CMS	RESIDUI COMPETENZA	RS CS	RESIDUI COMPETENZA	RI CI	RESIDUI COMPETENZA	RS-RI CS-CI	RESIDUI COMPETENZA	RP CSP	RESIDUI COMPETENZA	RI-RP CI-CP
CASSA	CMS	CASSA	CSS	TOTALE	TOTALE	CASSA	CSS-CSP	TOTALE	CSP	TOTALE	TOTALE
0		47.296.400		47.296.400		0		32.367.500		14.928.900	
0		850.000.000		736.591.000		113.409.000		673.164.000		63.427.000	
0		850.000.000		783.887.400		191.764.900		705.531.500		78.355.900	
0		0		0		0		0		0	
0		5.000.000		0		5.000.000		0		0	
0		5.000.000		0		5.000.000		0		0	
0		934.000		934.000		0		52.000		882.000	
0		50.000.000		34.712.000		15.288.000		34.712.000		0	
0		50.000.000		35.646.000		16.170.000		34.764.000		882.000	
0		3.000.000		3.000.000		0		0		3.000.000	
0		0		0		0		0		0	
0		0		3.000.000		3.000.000		0		3.000.000	
0		0		0		0		0		0	
0		0		0		0		0		0	
0		0		0		0		0		0	
0		0		0		0		0		0	
0		51.230.400		51.230.400		0		32.419.500		18.810.900	
0		905.000.000		771.303.000		133.697.000		707.876.000		63.427.000	
0		905.000.000		822.533.400		215.934.900		740.295.500		82.237.900	
0		9.520.000		9.520.000		0		0		9.520.000	
0		0		0		0		0		0	
0		0		9.520.000		9.520.000		0		9.520.000	

## XI LEGISLATURA — DISEGNI DI LEGGE E RELAZIONI — DOCUMENTI

TIT.	CAT.	DESCRIZIONE	STANZIAMENTI		VARIAZIONI	
			INIZIALI		DI BILANCIO	
			RESIDUI	RSI	RESIDUI	RV
			COMPETENZA	CPR	COMPETENZA	CV
			CASSA	CSPR	CASSA	CSV
10 2	07	INTERESSI E PREMI SU TITOLI		0		0
	07.02			0		0
	Rif. 07.02			0		0
10 2	07	INTERESSI ATTIVI SU DEPOSITI E CONTO CORRENTI		163.817		0
	07.03			0		0
	Rif. 07.03			0		0
TOTALE				9.683.817		0
CATEGORIA 07				0		0
=====				0		0
CATEGORIA 08						
=====						
POSTE CORRETTIVE E COMPENSATIVE DI SPESE CORRENTI						
10 2	08	RIMBORSO SERVIZIO MENSA		0		0
	08.01			0		0
	Rif. 08.01			0		0
10 2	08	RECUPERI E RIMBORSI DIVERSI		198.046.414		0
	08.02			0		230.000.000
	Rif. 08.02			0		230.000.000
10 2	08	CREDITI VERSO L'ERARIO		1.322.376.133		0
	08.03			250.000.000		0
	Rif. 08.03			250.000.000		0
10 2	08	PER IMPOSTE E TASSE		0		0
	08.04			0		0
	Rif. 08.04			0		0
10 2	08	PER I.V.A.		3.378.158.999		0
	08.05			650.000.000		-250.000.000
	Rif. 08.05			850.000.000		-250.000.000

## XI LEGISLATURA — DISEGNI DI LEGGE E RELAZIONI — DOCUMENTI

MAGGIORAZIONI E STORNI		STANZIAMENTI DEFINITIVI		ACCERTAMENTI		MINORI RESTDUI O ECONOMIE		RISCOSSIONI		RESTDUI DA RIPORTARE	
COMPETENZA	CMS	RESIDUI COMPETENZA	RS CS	RESIDUI COMPETENZA	RI CI	RESIDUI COMPETENZA	RS-RI CS-CI	RESIDUI COMPETENZA	RP CP	RESIDUI COMPETENZA	RI-RP CI-CP
CASSA	CSMS	CASSA	CSS	TOTALE		CASSA	CSS-CSP	TOTALE	CSP	TOTALE	
0	0	0	0	0	0	0	0	0	0	0	0
0	0	0	0	0	0	0	0	0	0	0	0
0	0	0	0	0	0	0	0	0	0	0	0
0	0	163.817	0	163.817	0	0	0	0	0	163.817	0
0	0	0	0	17.170	0	-17.170	0	0	0	17.170	0
0	0	0	0	180.987	0	163.817	0	0	0	180.987	0
0	0	9.683.817	0	9.683.817	0	0	0	0	0	9.683.817	0
0	0	0	0	17.170	0	-17.170	0	0	0	17.170	0
0	0	0	0	9.700.987	0	9.683.817	0	0	0	9.700.987	0
0	0	0	0	0	0	0	0	0	0	0	0
0	0	0	0	0	0	0	0	0	0	0	0
0	0	0	0	0	0	0	0	0	0	0	0
0	0	188.046.414	0	188.046.414	0	0	0	4.918.961	0	183.127.453	0
0	0	230.000.000	0	241.327.869	0	-11.327.869	0	240.124.869	0	1.203.000	0
0	0	230.000.000	0	429.374.283	0	173.002.584	0	245.043.830	0	184.330.453	0
0	0	1.322.376.133	0	1.322.376.133	0	0	0	0	0	1.322.376.133	0
0	0	250.000.000	0	283.225.626	0	-33.225.626	0	0	0	283.225.626	0
0	0	250.000.000	0	1.605.601.759	0	1.572.376.133	0	0	0	1.605.601.759	0
0	0	0	0	0	0	0	0	0	0	0	0
0	0	0	0	0	0	0	0	0	0	0	0
0	0	0	0	0	0	0	0	0	0	0	0
0	0	3.378.158.999	0	3.378.158.999	0	0	0	770.629.000	0	2.607.529.999	0
0	0	600.000.000	0	385.622.000	0	214.378.000	0	0	0	385.622.000	0
0	0	600.000.000	0	3.763.780.999	0	3.207.529.999	0	770.629.000	0	2.993.151.999	0

## XI LEGISLATURA — DISEGNI DI LEGGE E RELAZIONI — DOCUMENTI

TIT.	CAT.	DESCRIZIONE	STANZIAMENTI		VARIAZIONI	
			INIZIALI		DI BILANCIO	
			RESIDUI	RSI	RESIDUI	RV
			COMPETENZA	CPR	COMPETENZA	CV
			CASSA	CSPR	CASSA	CSV
10 2	08	RIVALSA PER CONTRIBUTI PREVIDENZIALI		0		0
	08.06			0		0
	Rif. 08.06			0		0
TOTALE		POSTE CORRETTIVE E COMPENSATIVE DI SPESE	4.888.581.546			0
CATEGORIA 08		CORRENTI	1.100.000.000			-20.000.000
=====			1.100.000.000			-20.000.000
CATEGORIA 09		ENTRATE NON CLASSIFICABILI IN ALTRE VOCI				
=====						
10 2	09	ENTRATE NON CLASSIFICABILI IN ALTRE VOCI	728.203.160		327.403.118	
	09.01			0		0
	Rif. 09.01			0		0
TOTALE		ENTRATE NON CLASSIFICABILI IN ALTRE VOCI	728.203.160		327.403.118	
CATEGORIA 09				0		0
=====				0		0
TOTALE		ALTRE ENTRATE	5.680.077.723		329.781.918	
TITOLO II			1.885.000.000		100.000.000	
=====			1.885.000.000		100.000.000	
TITOLO III		ENTRATE IN CONTO CAPITALE				
=====						
CATEGORIA 10		ALIENAZIONE DI IMMOBILIZZAZIONI TECNICHE				
=====						
10 3	10	ALIENAZIONE DI MACCHINE E MOBILI D'UFFICIO		0		0
	10.01			0		0
	Rif. 10.01			0		0
10 3	10	ALIENAZIONE DI ALLESTIMENTI SCENICI E COSTUMI		0		0
	10.02			0		0
	Rif. 10.02			0		0



## XI LEGISLATURA — DISEGNI DI LEGGE E RELAZIONI — DOCUMENTI

TIT.	CAT.	DESCRIZIONE	STANZIAMENTI		VARIAZIONI	
			INIZIALI		DI BILANCIO	
			RESIDUI	RSI	RESIDUI	RV
			COMPETENZA	CPR	COMPETENZA	CV
			CASSA	CSPR	CASSA	CSV
10 3	10	ALIENAZIONE DI STRUMENTI MUSICALI	0		0	
	10.03		0		0	
	Rif. 10.03		0		0	
10 3	10	ALIENAZIONE DI ATTREZZATURE TECNICHE E MACCHINARI	0		0	
	10.04		0		0	
	Rif. 10.04		0		0	
10 3	10	ALIENAZIONE DI AUTOMEZZI	0		0	
	10.05		0		0	
	Rif. 10.05		0		0	
10 3	10	ALIENAZIONE DIRITTI DI RIPRODUZIONE ATTIVITA'	0		0	
	10.06	ARTISTICHE	0		0	
	Rif. 10.06		0		0	
TOTALE		ALIENAZIONE DI IMMOBILIZZAZIONI TECNICHE	0		0	
CATEGORIA 10			0		0	
=====			0		0	
CATEGORIA 11		RISCOSSIONE DI CREDITI				
=====						
10 3	11	PRELEVAMENTO DA DEPOSITI BANCARI	0		0	
	11.01		0		0	
	Rif. 11.01		0		0	
10 3	11	RISCOSSIONE PER POLIZZE ASSICURATIVE	0		0	
	11.02		0		0	
	Rif. 11.02		0		0	
10 3	11	RIMBORSO PRESTITI E ANTICIPAZIONI	0		0	
	11.03		0		0	
	Rif. 11.03		0		0	





## XI LEGISLATURA — DISEGNI DI LEGGE E RELAZIONI — DOCUMENTI

TIT.	CAT.	DESCRIZIONE	STANZIAMENTI		VARIAZIONI	
			INIZIALI		DI BILANCIO	
			RESIDUI	RSI	RESIDUI	RV
			COMPETENZA	CPR	COMPETENZA	CV
			CASSA	CSPR	CASSA	CSV
10 3	11	RISCOSSIONE CREDITI DIVERSI		0		0
	11.04			0		0
	Rif. 11.04			0		0
TOTALE		RISCOSSIONE DI CREDITI		0		0
CATEGORIA 11				0		0
=====				0		0
CATEGORIA 12		REALIZZO DI VALORI MOBILIARI				
=====						
10 3	12	REALIZZO DI TITOLI EMESSI O GARANTITI DALLO STATO		0		0
	12.01			0		0
	Rif. 12.01			0		0
10 3	12	RISCOSSIONE DI ALTRI TITOLI DI CREDITO		0		0
	12.02			0		0
	Rif. 12.02			0		0
TOTALE		REALIZZO DI VALORI MOBILIARI		0		0
CATEGORIA 12				0		0
=====				0		0
CATEGORIA 13		TRASFERIMENTI DALLO STATO				
=====						
10 3	13	TRASFERIMENTI DALLO STATO		0		0
	13.01			0		0
	Rif. 13.01			0		0
TOTALE		TRASFERIMENTI DALLO STATO		0		0
CATEGORIA 13				0		0
=====				0		0
CATEGORIA 14		TRASFERIMENTI DALLE REGIONI				
=====						



## XI LEGISLATURA — DISEGNI DI LEGGE E RELAZIONI — DOCUMENTI

TIT.	CAT.	DESCRIZIONE	STANZIAMENTI		VARIAZIONI	
			INIZIALI		DI BILANCIO	
			RESIDUI	RSI	RESIDUI	RV
			COMPETENZA	CPR	COMPETENZA	CV
			CASSA	CSPR	CASSA	CSV
10 3	14	TRASFERIMENTI DALLE REGIONI		0		0
	14.01			0		0
	Rif. 14.01			0		0
TOTALE		TRASFERIMENTI DALLE REGIONI		0		0
CATEGORIA 14				0		0
=====				0		0
CATEGORIA 15		TRASFERIMENTI DA COMUNI E PROVINCE				
=====						
10 3	15	TRASFERIMENTI DA COMUNI E PROVINCE		0		0
	15.01			0		0
	Rif. 15.01			0		0
TOTALE		TRASFERIMENTI DA COMUNI E PROVINCE		0		0
CATEGORIA 15				0		0
=====				0		0
CATEGORIA 16		TRASFERIMENTI DA ALTRI ENTI DEL SETTORE PUBBLICO				
=====						
10 3	16	TRASFERIMENTI DA ALTRI ENTI DEL SETTORE PUBBLICO		0		0
	16.01			0		0
	Rif. 16.01			0		0
TOTALE		TRASFERIMENTI DA ALTRI ENTI DEL SETTORE PUBBLICO		0		0
CATEGORIA 16				0		0
=====				0		0
TOTALE		ENTRATE IN CONTO CAPITALE		0		0
TITOLO III				0		0
=====				0		0
TITOLO IV		ACCENSIONE DI PRESTITI				
=====						



TIT. CAT. CAPITOLO	DESCRIZIONE	STANZIAMENTI INIZIALI		VARIAZIONI DI BILANCIO	
		RESIDUI COMPETENZA CASSA	RSI CPR CSPR	RESIDUI COMPETENZA CASSA	RV CV CSV
CATEGORIA 17 =====	ASSUNZIONE DI MUTUI				
10 4 17	ASSUNZIONI DI MUTUI	0		0	0
17.01		0		0	0
Rif. 17.01		0		0	0
TOTALE	ASSUNZIONE DI MUTUI		0		0
CATEGORIA 17 =====			0		0
			0		0
CATEGORIA 18 =====	ASSUNZIONE DI ALTRI DEBITI FINANZIARI				
10 4 18	ANTICIPAZIONI BANCARIE		0		0
18.01			0		0
Rif. 18.01			0		0
TOTALE	ASSUNZIONE DI ALTRI DEBITI FINANZIARI		0		0
CATEGORIA 18 =====			0		0
			0		0
TOTALE	ACCENSIONE DI PRESTITI		0		0
TITOLO IV =====			0		0
			0		0
TITOLO V =====	PARTITE DI GIRO				
CATEGORIA 19 =====	ENTRATE AVENTI NATURA DI PARTITE DI GIRO				
10 5 19	RITENUTE ERARIALI		678.589		0
19.01			2.200.000.000		400.000.000
Rif. 19.01			2.200.000.000		400.000.000



## XI LEGISLATURA — DISEGNI DI LEGGE E RELAZIONI — DOCUMENTI

TIT.	CAT.	DESCRIZIONE	STANZIAMENTI		VARIAZIONI	
			INIZIALI		DI BILANCIO	
			RESIDUI	RSI	RESIDUI	RV
			COMPETENZA	CPR	COMPETENZA	CV
			CASSA	CSPR	CASSA	CSV
10 5	19	RITENUTE PREVIDENZIALI E ASSISTENZIALI PERSONALE		1.005.757		0
	19.02	DIPENDENTE		1.150.000.000		100.000.000
	Rif. 19.02			1.150.000.000		100.000.000
10 5	19	RITENUTE PREVIDENZIALI E ASSISTENZIALI PER		0		0
	19.03	PERSONALE SCRITTURATO		250.000.000		-50.000.000
	Rif. 19.03			250.000.000		-50.000.000
10 5	19	ANTICIPAZIONI AL SERVIZIO DI CASSA INTERNO		0		0
	19.04			13.000.000		0
	Rif. 19.04			13.000.000		0
10 5	19	PARTITA I.V.A.		0		0
	19.05			0		0
	Rif. 19.05			0		0
10 5	19	DEPOSITI CAUZIONALI		21.986.129		0
	19.06			60.000.000		0
	Rif. 19.06			60.000.000		0
10 5	19	CESSIONE QUINTO STIPENDIO		0		0
	19.07			150.000.000		60.000.000
	Rif. 19.07			150.000.000		60.000.000
10 5	19	SINDACATI		0		0
	19.08			50.000.000		0
	Rif. 19.08			50.000.000		0
10 5	19	INPDAI - FIPDAI - FASI		35.417		0
	19.09			15.000.000		0
	Rif. 19.09			15.000.000		0



## XI LEGISLATURA — DISEGNI DI LEGGE E RELAZIONI — DOCUMENTI

MAGGIORAZIONI E STORNI		STANZIAMENTI DEFINITIVI		ACCERTAMENTI		MINORI RESIDUI O ECONOMIE		RISCOSSIONI		RESIDUI DA RIPORTARE	
COMPETENZA CASSA	CMS CSMS	RESIDUI COMPETENZA CASSA	RS CS CSS	RESIDUI COMPETENZA TOTALE	RI CI	RESIDUI COMPETENZA CASSA	RS-RI CS-CSP	RESIDUI COMPETENZA TOTALE	RP CSP	RESIDUI COMPETENZA TOTALE	RI-RP
0		1.005.757		1.005.757		0		0		1.005.757	
0		1.250.000.000		1.131.510.579		118.489.421		1.131.510.579		0	
0		1.250.000.000		1.132.516.336		119.495.178		1.131.510.579		1.005.757	
0		0		0		0		0		0	
0		200.000.000		175.483.115		24.516.885		175.483.115		0	
0		200.000.000		175.483.115		24.516.885		175.483.115		0	
0		0		0		0		0		0	
0		13.000.000		13.000.000		0		3.000.000		10.000.000	
0		13.000.000		13.000.000		10.000.000		3.000.000		10.000.000	
0		0		0		0		0		0	
0		0		0		0		0		0	
0		0		0		0		0		0	
0		21.886.128		21.886.128		0		16.796.871		5.089.257	
0		60.000.000		29.092.098		30.907.902		8.550.814		20.541.284	
0		60.000.000		50.973.226		56.538.443		25.347.685		25.630.541	
0		0		0		0		0		0	
0		210.000.000		210.844.840		-844.840		210.844.840		0	
0		210.000.000		210.844.840		-844.840		210.844.840		0	
0		0		0		0		0		0	
0		50.000.000		36.014.333		13.985.667		36.014.333		0	
0		50.000.000		36.014.333		13.985.667		36.014.333		0	
0		35.417		35.417		0		0		35.417	
0		15.000.000		10.806.608		4.193.392		10.441.825		364.783	
0		15.000.000		10.842.025		4.593.592		10.441.825		400.200	

## XI LEGISLATURA — DISEGNI DI LEGGE E RELAZIONI — DOCUMENTI

TIT.	CAT.	DESCRIZIONE	STANZIAMENTI		VARIAZIONI	
			INIZIALI		DI BILANCIO	
			RESIDUI	RSI	RESIDUI	RV
			COMPETENZA	CPR	COMPETENZA	CV
			CASSA	CSPR	CASSA	CSV
10 5	19	VARIE	8.940.582		0	0
	19.10		40.000.000		0	0
	Rif. 19.10		40.000.000		0	0
10 5	19	CORSI PROFESSIONALI - ENTRATE PER COMPETENZE E	0		0	0
	19.11	ONERI ACCESSORI	0		0	0
	Rif. 19.11		0		0	0
10 5	19	CORSI PROFESSIONALI - ENTRATE PER SPESE DI	0		0	0
	19.12	CONSUMO E PROVVIDENZA PER ALLIEVI	0		0	0
	Rif. 19.12		0		0	0
TOTALE		ENTRATE AVENTI NATURA DI PARTITE DI GIRO	32.546.473		0	0
CATEGORIA 19			3.928.000.000		510.000.000	
=====			3.928.000.000		510.000.000	
TOTALE		PARTITE DI GIRO	32.546.473		0	0
TITOLO V			3.928.000.000		510.000.000	
=====			3.928.000.000		510.000.000	

## XI LEGISLATURA — DISEGNI DI LEGGE E RELAZIONI — DOCUMENTI

MAGGIORAZIONI E STORNI		STANZIAMENTI DEFINITIVI		ACCERTAMENTI		MINORI RESIDUI O ECONOMIE		RISCOSSIONI		RESIDUI DA RIPORTARE	
COMPETENZA	CMS	RESIDUI COMPETENZA	RS CS	RESIDUI COMPETENZA	RI CI	RESIDUI COMPETENZA	RS-RI CS-CI	RESIDUI COMPETENZA	RP CP	RESIDUI COMPETENZA	RI-RP CI-CP
CASSA	CSMS	CASSA	CSS	TOTALE		CASSA	CSS-CSP	TOTALE	CSP	TOTALE	
0		8.940.582		8.940.582		0		398.600		8.541.982	
0		40.000.000		22.640.085		17.359.915		6.010.085		16.630.000	
0		40.000.000		31.580.667		42.531.897		6.408.685		25.171.982	
0		0		0		0		0		0	
0		0		0		0		0		0	
0		0		0		0		0		0	
0		0		0		0		0		0	
0		0		0		0		0		0	
0		0		0		0		0		0	
0		32.546.473		32.546.473		0		17.195.471		15.351.002	
0		4.438.000.000		3.971.259.601		466.740.399		3.923.723.534		47.536.067	
0		4.438.000.000		4.003.806.074		529.627.468		3.940.919.005		62.887.069	
0		32.546.473		32.546.473		0		17.195.471		15.351.002	
0		4.438.000.000		3.971.259.601		466.740.399		3.923.723.534		47.536.067	
0		4.438.000.000		4.003.806.074		529.627.468		3.940.919.005		62.887.069	

## XI LEGISLATURA — DISEGNI DI LEGGE E RELAZIONI — DOCUMENTI

	STANZIAMENTI INIZIALI		VARIAZIONI DI BILANCIO	
	RESIDUI COMPETENZA CASSA	RSI CPR CSPR	RESIDUI COMPETENZA CASSA	RV CV CSV
--- RIEPILOGO DEI TITOLI ---				
TITOLO I	122.120.145		0	
	22.347.500.000		-1.914.075.230	
	22.347.500.000		-1.914.075.230	
TITOLO II	5.680.077.723		329.781.918	
	1.885.000.000		100.000.000	
	1.985.000.000		100.000.000	
TITOLO III		0	0	
		0	0	
		0	0	
TITOLO IV		0	0	
		0	0	
		0	0	
TITOLO V	32.546.473		0	
	3.928.000.000		510.000.000	
	3.928.000.000		510.000.000	
AVANZO DI AMMINISTRAZIONE			829.900.404	
FONDO INIZIALE DI CASSA			1.496.584.772	
Fine Stampa Copia Numero : 4		Totali.....	5.834.744.341	329.781.918
Stampati 58 Capitoli			28.160.500.000	-1.304.075.230
			28.160.500.000	-1.304.075.230

Conto Consuntivo approvato dal Consiglio di Amministrazione nella riunione del 31.03.92

IL SUPERINTENDENTE  
(Antonio Lombardo)



-----  
LEGENDA  
-----

- CI = Impegni (Accertamenti) in Competenza.
- CI-CP = Impegni (Accertamenti) in Competenza ancora da pagare (riscuotere).
- CP = Pagamenti (Riscossioni) in Competenza.
- CPR = Stanziamento iniziale di Competenza (dal Bilancio di Previsione).
- CS = Stanziamento Definitivo in Competenza.
- CS-CI = Residui di Competenza (Differenza tra Stanziamento e gli Impegni (Accertamenti) in Competenza).
- CSMS = Maggiorazioni e Storni in Cassa.
- CSP = Totale dei Pagamenti (Riscossioni) effettuati.
- CSPR = Stanziamento iniziale di Cassa (dal Bilancio di Previsione).
- CSS = Stanziamento definitivo di Cassa.
- CSS-CSP = Differenza tra lo Stanziamento di Cassa e il totale dei Pagamenti (Riscossioni).
- CSV = Variazioni di Bilancio in Cassa.
- CV = Variazioni di Bilancio in Competenza.
- RI = Impegni (Accertamenti) in Residuo (Impegni (Accertamenti) non pagati (riscossi) negli anni precedenti).
- RI-RP = Impegni (Accertamenti) degli anni precedenti ancora da Pagare (Riscuotere).
- RP = Pagamenti (Riscossioni) relativi ad Impegni (Accertamenti) Residui.
- RS = Stanziamenti Residui degli anni precedenti.
- RSI = Stanziamenti Residui iniziali degli anni precedenti.
- RS-RI = Stanziamenti Residui meno Impegni residui.
- RV = Variazioni di Bilancio nei Residui.

**BILANCIO CONSUNTIVO 1991  
CON GESTIONE RESIDUI E CASSA  
PARTE SECONDA — USCITE**

## XI LEGISLATURA — DISEGNI DI LEGGE E RELAZIONI — DOCUMENTI

TIT.	CAT.	DESCRIZIONE	STANZIAMENTI		VARIAZIONI	
			INIZIALI		DI BILANCIO	
			RESIDUI	RSI	RESIDUI	RV
			COMPETENZA	CPR	COMPETENZA	CV
			CASSA	CSPR	CASSA	CSV
		DISAVANZO DI AMMINISTRAZIONE AL 01/01/91				-637.347.070
		DISAVANZO DI CASSA AL 01/01/91				-4.411.795
TITOLO I		SPESE CORRENTI				
CATEGORIA 01		SPESE PER GLI ORGANI DELL'ENTE				
20 1 01		COMPENSI E INDENNITA' AGLI ORGANI DI	21.529.800			0
01.01		AMMINISTRAZIONE	150.000.000			0
Rif. 01.01			150.000.000			0
20 1 01		INDENNITA' DI MISSIONE E RIMBORSO SPESE	2.234.798			0
01.02			20.000.000			0
Rif. 01.02			20.000.000			0
20 1 01		COMPENSI E INDENNITA' DI MISSIONE AL COLLEGIO DEI	7.209.325			0
01.03		REVISORI DEI CONTI	25.000.000			-5.000.000
Rif. 01.03			25.000.000			-5.000.000
TOTALE		SPESE PER GLI ORGANI DELL'ENTE	30.973.923			0
CATEGORIA 01			195.000.000			-5.000.000
			195.000.000			-5.000.000
CATEGORIA 02		ONERI PER IL PERSONALE DIPENDENTE E PER				
		QUELLO SCRITTURATO				
20 1 02		STIPENDI ED ALTRI ASSEGNI FISSI AL PERSONALE	65.131.312			0
02.01		AMMINISTRATIVO	1.272.183.000			-59.373.000
Rif. 02.01			1.272.183.000			-59.373.000





## XI LEGISLATURA — DISEGNI DI LEGGE E RELAZIONI — DOCUMENTI

TIT.	CAT.	DESCRIZIONE	STANZIAMENTI		VARIAZIONI	
			INIZIALI		DI BILANCIO	
			RESIDUI	RSI	RESIDUI	RV
			COMPETENZA	CPR	COMPETENZA	CY
			CASSA	CSPR	CASSA	CSV
20 1	02	STIPENDI ED ALTRI ASSEGNI FISSI AL PERSONALE		0		0
	02.02	AMMINISTRATIVO A TEMPO DETERMINATO		69.508.500		-42.500.000
	Rif. 02.02			69.508.500		-42.500.000
20 1	02	STIPENDI ED ALTRI ASSEGNI FISSI AL PERSONALE		0		0
	02.03	ARTISTICO		4.897.908.000		-619.811.909
	Rif. 02.03			4.897.908.000		-619.811.909
20 1	02	STIPENDI ED ALTRI ASSEGNI FISSI AL PERSONALE		18.944.506		0
	02.04	ARTISTICO A TEMPO DETERMINATO		1.421.285.000		260.000.000
	Rif. 02.04			1.421.285.000		260.000.000
20 1	02	STIPENDI ED ALTRI ASSEGNI FISSI AL PERSONALE		0		0
	02.05	TECNICO		1.229.046.000		22.670.000
	Rif. 02.05			1.229.046.000		22.670.000
20 1	02	STIPENDI ED ALTRI ASSEGNI FISSI AL PERSONALE		10.118.208		0
	02.06	TECNICO A TEMPO DETERMINATO		787.711.000		-370.000.000
	Rif. 02.06			787.711.000		-370.000.000
20 1	02	PREMI ED ALTRE INDENNITA' PREVISTE DAL C.C.N.L.		0		0
	02.07			935.000.000		-195.000.000
	Rif. 02.07			935.000.000		-195.000.000
20 1	02	CONCERTI PROMOZIONALI E		49.189.035		0
	02.07 A	PRESTAZIONI EXTRACONTRATTUALI		400.000.000		0
	Rif. 02.07 A			400.000.000		0
20 1	02	COMPENSI PER LAVORO STRAORDINARIO		15.064.636		0
	02.08			450.000.000		-200.000.000
	Rif. 02.08			450.000.000		-200.000.000

## XI LEGISLATURA — DISEGNI DI LEGGE E RELAZIONI — DOCUMENTI

MAGGIORAZIONI E STORNI		STANZIAMENTI DEFINITIVI		IMPEGNI		MINORI RESIDUI O ECONOMIE		PAGAMENTI		RESIDUI DA RIPORTARE	
		RESIDUI	RS	RESIDUI	RI	RESIDUI	RS-RI	RESIDUI	RP	RESIDUI	RI-RP
COMPETENZA	CMS	COMPETENZA	CS	COMPETENZA	CI	COMPETENZA	CS-CI	COMPETENZA	CP	COMPETENZA	CI-CP
CASSA	CSMS	CASSA	CSS	TOTALE		CASSA	CSS-CSP	TOTALE	CSP	TOTALE	
0	0	0	0	0	0	0	0	0	0	0	0
0	0	27.008.500		26.822.984		185.516		26.822.984		0	
0	0	27.008.500		26.822.984		185.516		26.822.984		0	
0	0	0	0	0	0	0	0	0	0	0	0
0	0	4.278.096.091		4.154.299.371		123.796.720		3.962.282.406		192.016.965	
0	0	4.278.096.091		4.154.299.371		315.813.685		3.962.282.406		192.016.965	
0	0	18.944.506		18.944.506		0		18.944.506		0	
0	0	1.681.285.000		1.744.779.971		-63.494.971		1.689.328.968		55.451.003	
0	0	1.681.285.000		1.763.724.477		-8.043.968		1.708.273.474		55.451.003	
0	0	0	0	0	0	0	0	0	0	0	0
0	0	1.251.716.000		1.157.898.751		93.817.249		1.044.675.241		113.223.510	
0	0	1.251.716.000		1.157.898.751		207.040.759		1.044.675.241		113.223.510	
0	0	10.118.208		10.118.208		0		10.118.208		0	
0	0	417.711.000		414.710.751		3.000.249		406.042.637		8.668.114	
0	0	417.711.000		424.328.959		11.668.363		416.160.945		8.668.114	
0	0	0	0	0	0	0	0	0	0	0	0
0	0	740.000.000		712.537.794		27.462.206		388.004.878		324.532.916	
0	0	740.000.000		712.537.794		351.995.122		388.004.878		324.532.916	
0	0	49.189.035		49.189.035		0		49.189.035		0	
0	0	400.000.000		359.507.053		40.492.947		101.954.100		257.552.953	
0	0	400.000.000		408.636.088		298.045.900		151.143.135		257.552.953	
0	0	15.064.636		15.064.636		0		15.064.636		0	
0	0	250.000.000		174.212.723		75.787.272		152.991.824		21.220.904	
0	0	250.000.000		189.277.364		97.008.176		168.056.460		21.220.904	

## XI LEGISLATURA — DISEGNI DI LEGGE E RELAZIONI — DOCUMENTI

TIT.	CAT.	DESCRIZIONE	STANZIAMENTI		VARIAZIONI	
			INIZIALI	DI BILANCIO	RESIDUI	RV
CAPITOLO			RSI	CPR	RSI	CV
			CASSA	CSPR	CASSA	CSV
201	02	INDENNITA' E RIMBORSO SPESE TRASPORTO PER MISSIONI	78.341.076		0	
	02.09	ALL'INTERNO	360.000.000		138.000.000	
	Rif. 02.09		360.000.000		138.000.000	
201	02	INDENNITA' E RIMBORSO SPESE TRASPORTO PER MISSIONI	30.178.766		0	
	02.10	ALL'INTERNO AL PERSONALE A TEMPO DETERMINATO	190.000.000		65.000.000	
	Rif. 02.10		190.000.000		65.000.000	
201	02	NOLEGGIO PULLMANS PER DECENTRAMENTI		0	0	
	02.10 A			0	125.694.545	
	Rif. 02.10 A			0	125.694.545	
201	02	SPESE ALBERGHI PER DECENTRAMENTI		0	0	
	02.10 B			0	105.000.000	
	Rif. 02.10 B			0	105.000.000	
201	02	INDENNITA' RIMBORSO SPESE TRASPORTO PER MISSIONI		0	0	
	02.11	ALL'ESTERO		0	0	
	Rif. 02.11			0	0	
201	02	INDENNITA' E RIMBORSO SPESE TRASPORTO PER MISSIONI		0	0	
	02.12	ALL'ESTERO AL PERSONALE A TEMPO DETERMINATO		0	0	
	Rif. 02.12			0	0	
201	02	INTERVENTI ASSISTENZIALI IN FAVORE DEL PERSONALE		0	0	
	02.13			0	0	
	Rif. 02.13			0	0	
201	02	DIRETTORI D'ORCHESTRA	15.260.000		0	
	02.14		700.000.000		55.000.000	
	Rif. 02.14		700.000.000		55.000.000	

## XI LEGISLATURA — DISEGNI DI LEGGE E RELAZIONI — DOCUMENTI

MAGGIORAZIONI E STORNI	STANZIAMENTI DEFINITIVI	IMPEGNI	MINORI RESIDUI O ECONOMIE	PAGAMENTI	RESIDUI DA RIPORTARE
RESIDUI RS	RESIDUI RI	RESIDUI RS-RI	RESIDUI RP	RESIDUI RI-RP	
COMPETENZA CMS	COMPETENZA CS	COMPETENZA CI	COMPETENZA CS-CI	COMPETENZA CP	COMPETENZA CI-CP
CASSA CSMS	CASSA CSS	TOTALE	CASSA CSS-CSP	TOTALE CSP	TOTALE
0	78.341.076	78.341.076	0	78.134.576	206.500
0	498.000.000	510.030.935	-12.030.935	497.472.424	12.558.511
0	498.000.000	588.372.011	734.076	575.607.000	12.765.011
0	30.178.766	30.178.766	0	30.178.766	0
0	255.000.000	261.220.546	-6.220.546	248.000.898	13.219.648
0	255.000.000	291.399.312	6.999.102	278.179.664	13.219.648
0	0	0	0	0	0
0	125.694.545	112.449.050	13.245.495	68.579.700	43.869.350
0	125.694.545	112.449.050	57.114.845	68.579.700	43.869.350
0	0	0	0	0	0
0	105.000.000	96.304.850	8.695.150	68.841.550	27.463.300
0	105.000.000	96.304.850	36.158.450	68.841.550	27.463.300
0	0	0	0	0	0
0	0	0	0	0	0
0	0	0	0	0	0
0	0	0	0	0	0
0	0	0	0	0	0
0	0	0	0	0	0
0	0	0	0	0	0
0	0	0	0	0	0
0	0	0	0	0	0
0	0	0	0	0	0
0	15.260.000	15.260.000	0	15.260.000	0
0	755.000.000	729.098.000	25.902.000	702.938.000	26.160.000
0	755.000.000	744.358.000	52.062.000	718.198.000	26.160.000

## XI LEGISLATURA — DISEGNI DI LEGGE E RELAZIONI — DOCUMENTI

TIT. CAT. CAPITOLO	D E S C R I Z I O N E	STANZIAMENTI INIZIALI	VARIAZIONI DI BILANCIO
		RESIDUI RSI	RESIDUI RV
		COMPETENZA CPR	COMPETENZA CV
		CASSA CSPR	CASSA CSV
20 1 02	COMPAGNIE DI CANTO	409.840	0
02.15		2.300.000.000	-503.000.000
Rif. 02.15		2.300.000.000	-503.000.000
20 1 02	PRIMI BALLERINI	0	0
02.16		15.000.000	-9.000.000
Rif. 02.16		15.000.000	-9.000.000
20 1 02	REGISTI	288.950	0
02.17		150.000.000	-20.000.000
Rif. 02.17		150.000.000	-20.000.000
20 1 02	COREOGRAFI	0	0
02.18		20.000.000	-17.000.000
Rif. 02.18		20.000.000	-17.000.000
20 1 02	FIGURINISTI	0	0
02.19		0	0
Rif. 02.19		0	0
20 1 02	SCENOGRAFI	6.540.000	0
02.20		58.000.000	-58.000.000
Rif. 02.20		58.000.000	-58.000.000
20 1 02	PERSONALE ARTISTICO	21.255.000	0
02.20 A		250.000.000	-50.000.000
Rif. 02.20 A		250.000.000	-50.000.000
20 1 02	COMPLESSI	12.929.500	0
02.21		1.090.000.000	-806.460.000
Rif. 02.21		1.090.000.000	-806.460.000

## XI LEGISLATURA — DISEGNI DI LEGGE E RELAZIONI — DOCUMENTI

MAGGIORAZIONI E STORNI		STANZIAMENTI DEFINITIVI		IMPEGNI		MINORI RESIDUI O ECONOMIE		PAGAMENTI		RESIDUI DA RIPORTARE	
COMPETENZA CASSA	CMS CSMS	RESIDUI COMPETENZA CASSA	RS CS CSS	RESIDUI COMPETENZA TOTALE	RI CI	RESIDUI COMPETENZA CASSA	RS-RI CS-CI CSS-CSP	RESIDUI COMPETENZA TOTALE	RP CSP	RESIDUI COMPETENZA TOTALE	RI-RP CI-CP
0		409.840		409.840		0		409.840		0	
0		1.797.000.000		1.791.752.364		5.247.636		1.791.134.364		618.000	
0		1.797.000.000		1.792.162.204		5.865.636		1.791.544.204		618.000	
0		0		0		0		0		0	
0		6.000.000		5.777.000		223.000		5.777.000		0	
0		6.000.000		5.777.000		223.000		5.777.000		0	
0		288.850		288.850		0		288.850		0	
0		130.000.000		129.920.000		80.000		129.920.000		0	
0		130.000.000		130.208.350		80.000		130.208.350		0	
0		0		0		0		0		0	
0		3.000.000		2.289.000		711.000		2.289.000		0	
0		3.000.000		2.289.000		711.000		2.289.000		0	
0		0		0		0		0		0	
0		0		0		0		0		0	
0		0		0		0		0		0	
0		6.540.000		6.540.000		0		6.540.000		0	
0		0		0		0		0		0	
0		0		6.540.000		0		6.540.000		0	
0		21.255.000		21.255.000		0		21.255.000		0	
0		200.000.000		188.769.435		11.230.565		188.769.435		0	
0		200.000.000		210.024.435		11.230.565		210.024.435		0	
0		12.929.500		12.929.500		0		11.000.000		1.929.500	
-192.374.070		91.165.930		90.661.950		503.980		90.661.950		0	
-192.374.070		91.165.930		103.591.450		2.433.480		101.661.950		1.929.500	

## XI LEGISLATURA — DISEGNI DI LEGGE E RELAZIONI — DOCUMENTI

FIT.	CAT.	DESCRIZIONE	STANZIAMENTI		VARIAZIONI	
			INIZIALI		DI BILANCIO	
			RESIDUI RSI	RESIDUI RV	COMPETENZA CPR	COMPETENZA CV
			CASSA CSPR	CASSA CSV		
201	02	SOLISTI CONCERTI	14.316.000		0	
	02.21 A		240.000.000		75.000.000	
	Rif. 02.21 A		240.000.000		75.000.000	
201	02	ONERI PREVIDENZIALI ASSISTENZIALI A CARICO DELL'ENTE PER PERSONALE DIPENDENTE	395.027.437		0	
	02.22		3.235.625.500		85.265.134	
	Rif. 02.22		3.235.625.500		85.265.134	
201	02	ONERI PREVIDENZIALI ASSISTENZIALI A CARICO DELL'ENTE PER PERSONALE SCRITTURATO	23.105.029		0	
	02.23		230.000.000		15.000.000	
	Rif. 02.23		230.000.000		15.000.000	
201	02	TRATTAMENTO FINE RAPPORTO PERSONALE DIPENDENTE	3.703.179.321		0	
	02.24		0		836.940.000	
	Rif. 02.24		0		836.940.000	
TOTALE ONERI PER IL PERSONALE DIPENDENTE E PER QUELLO SCRITTURATO			4.459.339.116		0	
CATEGORIA 02			20.301.267.000		-1.166.575.230	
CATEGORIA 03 SPESE PER L'ACQUISTO DI BENI DI CONSUMO E DI SERVIZI			20.301.267.000		-1.166.575.230	
201	03	ACQUISTO DI LIBRI, RIVISTE, GIORNALI ED ALTRE PUBBLICAZIONI	264.600		0	
	03.01		50.000.000		-40.000.000	
	Rif. 03.01		50.000.000		-40.000.000	
201	03	ACQUISTO DI MATERIALE DI CONSUMO E NOLEGGIO DI MATERIALE TECNICO	56.209.840		0	
	03.02		192.000.000		-42.000.000	
	Rif. 03.02		192.000.000		-42.000.000	
201	03	SPESE DI RAPPRESENTANZA	5.824.000		0	
	03.03		28.000.000		-15.000.000	
	Rif. 03.03		28.000.000		-15.000.000	



## XI LEGISLATURA — DISEGNI DI LEGGE E RELAZIONI — DOCUMENTI

MAGGIORAZIONI E STORNI	STANZIAMENTI DEFINITIVI	IMPEGNI	MINORI RESIDUI O ECONOMIE	PAGAMENTI	RESIDUI DA RIPORTARE
RESIDUI RS	RESIDUI RI	RESIDUI RS-RI	RESIDUI RP	RESIDUI RI-RP	
COMPETENZA CS	COMPETENZA CI	COMPETENZA CS-CI	COMPETENZA CP	COMPETENZA CI-CP	
CASSA CSMS	CASSA CSS	TOTALE	CASSA CSS-CSP	TOTALE CSP	TOTALE
0	14.316.000	14.316.000	0	14.316.000	0
35.000.000	350.000.000	348.575.248	1.424.752	348.575.248	0
35.000.000	350.000.000	362.891.248	1.424.752	362.891.248	0
0	395.087.437	395.087.437	0	376.235.926	18.851.511
0	3.320.890.634	3.086.447.228	234.443.406	2.626.366.409	460.080.819
0	3.320.890.634	3.481.534.665	713.375.736	3.002.602.335	478.932.330
0	23.105.029	23.105.029	0	23.105.029	0
0	245.000.000	198.737.760	46.262.240	169.732.663	29.005.097
0	245.000.000	221.842.769	75.267.337	192.837.692	29.005.097
0	3.703.179.321	3.703.179.321	0	567.588.053	3.135.591.268
0	836.940.000	723.582.972	113.357.028	31.320.643	692.262.329
0	836.940.000	4.426.762.293	3.941.210.625	598.908.696	3.827.853.597
0	4.459.339.116	4.459.339.116	0	1.302.760.337	3.156.578.779
-157.374.070	18.977.317.700	18.185.382.645	791.935.055	15.861.042.428	2.324.340.217
-157.374.070	18.977.317.700	22.644.721.761	6.272.854.051	17.163.802.765	5.480.918.996
0	264.600	264.600	0	264.600	0
0	10.000.000	3.367.985	6.632.615	3.063.500	303.885
0	10.000.000	3.631.985	6.936.500	3.328.100	303.885
0	56.809.840	56.809.840	0	47.005.301	9.804.539
0	150.000.000	83.017.665	66.982.335	34.067.288	48.950.377
0	150.000.000	139.827.505	125.737.251	81.072.589	58.754.916
0	5.824.000	5.824.000	0	5.824.000	0
0	13.000.000	6.964.720	6.035.280	1.000.320	5.964.400
0	13.000.000	12.788.720	11.999.680	6.824.320	5.964.400

## XI LEGISLATURA — DISEGNI DI LEGGE E RELAZIONI — DOCUMENTI

TIT.	CAT.	D E S C R I Z I O N E	STANZIAMENTI	VARIAZIONI
	CAPITOLO		INIZIALI	DI BILANCIO
			RESIDUI RSI	RESIDUI RV
			COMPETENZA CPR	COMPETENZA CV
			CASSA CSPR	CASSA CSV
20 1	03	SPESE PER IL FUNZIONAMENTO DI COMMISSIONI,	0	0
	03.04	COMITATI, ETC.	10.000.000	-10.000.000
	Rif. 03.04		10.000.000	-10.000.000
20 1	03	SPESE PER ACCERTAMENTI SANITARI	0	0
	03.05		2.000.000	0
	Rif. 03.05		2.000.000	0
20 1	03	ACQUISTO VESTIARIO E DIVISE	467.610	0
	03.06		110.000.000	-10.000.000
	Rif. 03.06		110.000.000	-10.000.000
20 1	03	MANUTENZIONE ORDINARIA DEI LOCALI E RELATIVI	8.274.262	0
	03.07	IMPIANTI	20.000.000	-17.000.000
	Rif. 03.07		20.000.000	-17.000.000
20 1	03	SPESE TELEFONICHE	0	0
	03.08		60.000.000	0
	Rif. 03.08		60.000.000	0
20 1	03	SPESE POSTALI E TELEFONICHE	0	0
	03.09		20.000.000	1.500.000
	Rif. 03.09		20.000.000	1.500.000
20 1	03	SPESE PER STUDI, INDAGINI E RILEVAZIONI	0	0
	03.10		10.000.000	-10.000.000
	Rif. 03.10		10.000.000	-10.000.000
20 1	03	SPESE PER L'ORGANIZZAZIONE E LA PARTECIPAZIONE	70.897.557	0
	03.11	A CONVEGNI, CONGRESSI ED ALTRE MANIFESTAZIONI	10.000.000	2.000.000
	Rif. 03.11		10.000.000	2.000.000



## XI LEGISLATURA — DISEGNI DI LEGGE E RELAZIONI — DOCUMENTI

TIT.	CAT.	DESCRIZIONE	STANZIAMENTI		VARIAZIONI	
			INIZIALI		DI BILANCIO	
			RESIDUI	RSI	RESIDUI	RV
			COMPETENZA	CPR	COMPETENZA	CV
			CASSA	CSPR	CASSA	CSV
20 1	03	ONORARI PER STESURA LIBRETTI E PROGRAMMI DI SALA	0		0	
	03.11 A		0		0	
	Rif. 03.11 A		0		0	
20 1	03	SPESE PER CONCORSI	22.981.160		0	
	03.12		10.000.000		-9.000.000	
	Rif. 03.12		10.000.000		-9.000.000	
20 1	03	MANUTENZIONE, NOLEGGIO E SERVIZIO DI AUTOMEZZI	309.000		0	
	03.13		8.000.000		0	
	Rif. 03.13		8.000.000		0	
20 1	03	CANONE ACQUA	0		0	
	03.14		3.000.000		0	
	Rif. 03.14		3.000.000		0	
20 1	03	SPESE PER L'ENERGIA ELETTRICA PER L'ILLUMINAZIONE	9.507.450		0	
	03.15		80.000.000		6.000.000	
	Rif. 03.15		80.000.000		6.000.000	
20 1	03	COMBUSTIBILI ED ENERGIA ELETTRICA PER	26.894.050		0	
	03.16	RISCALDAMENTO E SPESE PER LA CONDUZIONE DEGLI	100.000.000		11.000.000	
	Rif. 03.16	IMPIANTI TECNICI	100.000.000		11.000.000	
20 1	03	SPESE-PULIZIE LOCALI	83.276.584		0	
	03.17		100.000.000		25.000.000	
	Rif. 03.17		100.000.000		25.000.000	
20 1	03	ONORARI E COMPENSI PER SPECIALI INCARICHI	67.913.378		0	
	03.18		250.000.000		-50.000.000	
	Rif. 03.18		250.000.000		-50.000.000	

## XI LEGISLATURA — DISEGNI DI LEGGE E RELAZIONI — DOCUMENTI

MAGGIORAZIONI E STORNI		STANZIAMENTI DEFINITIVI		IMPEGNI		MINORI RESIDUI O ECONOMIE		PAGAMENTI		RESIDUI DA RIPORTARE	
COMPETENZA CMS	RESIDUI RS	COMPETENZA CS	RESIDUI RI	COMPETENZA CI	RESIDUI RS-RI	COMPETENZA CS-CI	RESIDUI RP	COMPETENZA CP	RESIDUI RI-RP	COMPETENZA CI-CP	
CASSA CSMS	CASSA CSS	TOTALE	CASSA CSS-CSP	TOTALE	CASSA CSS-CSP	TOTALE	CASSA CSP	TOTALE	TOTALE		
0	0	0	0	0	0	0	0	0	0	0	0
20.000.000	20.000.000	21.575.000	-1.575.000	9.480.000	12.095.000	20.000.000	20.000.000	21.575.000	10.520.000	9.480.000	12.095.000
0	22.981.160	22.981.160	0	11.851.895	11.129.265	0	1.000.000	2.085.915	-1.085.915	685.915	1.400.000
0	1.000.000	25.067.075	11.443.350	12.537.810	12.529.265	0	1.000.000	25.067.075	11.443.350	12.537.810	12.529.265
0	309.000	309.000	0	309.000	0	0	8.000.000	3.742.778	4.257.222	3.706.678	36.100
0	8.000.000	3.742.778	4.257.222	3.706.678	36.100	0	8.000.000	4.051.778	4.293.322	4.015.678	36.100
0	0	0	0	0	0	0	0	0	0	0	0
0	3.000.000	0	3.000.000	0	0	0	3.000.000	0	0	0	0
0	3.000.000	0	3.000.000	0	0	0	3.000.000	0	0	0	0
0	9.507.450	9.507.450	0	9.507.450	0	0	86.000.000	55.059.051	30.940.949	32.686.401	22.372.650
0	86.000.000	55.059.051	30.940.949	32.686.401	22.372.650	0	86.000.000	64.566.501	53.313.599	42.193.851	22.372.650
0	26.894.050	26.894.050	0	26.894.050	0	0	0	26.894.050	0	0	0
0	111.000.000	102.597.366	8.402.634	60.535.982	42.061.384	0	111.000.000	129.491.416	50.464.018	87.430.032	42.061.384
0	111.000.000	129.491.416	50.464.018	87.430.032	42.061.384	0	0	88.276.584	0	87.562.584	714.000
0	88.276.584	88.276.584	0	87.562.584	714.000	0	125.000.000	114.503.704	10.496.296	79.813.300	34.690.404
0	125.000.000	114.503.704	10.496.296	79.813.300	34.690.404	0	125.000.000	202.780.288	45.900.700	167.375.824	35.404.404
0	125.000.000	202.780.288	45.900.700	167.375.824	35.404.404	0	0	67.913.378	0	58.322.461	9.590.917
0	67.913.378	67.913.378	0	58.322.461	9.590.917	0	200.000.000	199.870.328	129.672	113.301.624	86.568.704
0	200.000.000	199.870.328	129.672	113.301.624	86.568.704	0	200.000.000	267.783.706	96.289.293	171.624.085	96.159.621
0	200.000.000	267.783.706	96.289.293	171.624.085	96.159.621						

## XI LEGISLATURA — DISEGNI DI LEGGE E RELAZIONI — DOCUMENTI

TIT.	CAT.	DESCRIZIONE	STANZIAMENTI		VARIAZIONI	
			INIZIALI		DI BILANCIO	
			RESIDUI	RSI	RESIDUI	RV
			COMPETENZA	CPR	COMPETENZA	CV
			CASSA	CSPR	CASSA	CSV
20 1	03	PREMI DI ASSICURAZIONE		0		0
	03.19			200.000.000		0
	Rif. 03.19			200.000.000		0
20 1	03	STAMPA MANIFESTI E LOCANDINE		8.835.273		0
	03.20			40.000.000		-10.000.000
	Rif. 03.20			40.000.000		-10.000.000
20 1	03	STAMPA BIGLIETTI		2.922.640		0
	03.21			16.000.000		-7.000.000
	Rif. 03.21			16.000.000		-7.000.000
20 1	03	STAMPA PROGRAMMI		36.939.875		0
	03.22			90.000.000		0
	Rif. 03.22			90.000.000		0
20 1	03	PUBBLICITA' ED INSERZIONI		245.974.508		0
	03.23			350.000.000		-100.000.000
	Rif. 03.23			350.000.000		-100.000.000
20 1	03	TRASPORTO E FACCHINAGGIO MATERIALE SCENICO		208.204.256		0
	03.24			240.000.000		100.000.000
	Rif. 03.24			240.000.000		100.000.000
20 1	03	NOLEGGIO MATERIALE TEATRALE		477.155.770		0
	03.25			700.000.000		-300.000.000
	Rif. 03.25			700.000.000		-300.000.000
20 1	03	NOLEGGIO MATERIALE MUSICALE E STRUMENTI		37.998.506		0
	03.26			100.000.000		-20.000.000
	Rif. 03.26			100.000.000		-20.000.000
TOTALE		SPESE PER L'ACQUISTO DI BENI DI CONSUMO		1.376.450.319		0
CATEGORIA 03		E DI SERVIZI		2.799.000.000		-494.500.000
=====				2.799.000.000		-494.500.000

## XI LEGISLATURA — DISEGNI DI LEGGE E RELAZIONI — DOCUMENTI

MAGGIORAZIONI E STORNI		STANZIAMENTI DEFINITIVI		IMPEGNI		MINORI RESIDUI O ECONOMIE		PAGAMENTI		RESIDUI DA RIPORTARE	
COMPETENZA CASSA	CMS CSMS	RESIDUI COMPETENZA CASSA	RS CS CSS	RESIDUI COMPETENZA TOTALE	RI CI	RESIDUI COMPETENZA CASSA	RS-RI CS-CI CSS-CSP	RESIDUI COMPETENZA TOTALE	RP CSP	RESIDUI COMPETENZA TOTALE	RI-RP CI-CP
0		0		0		0		0		0	
0		200.000.000		185.835.163		14.164.837		171.315.000		14.520.163	
0		200.000.000		185.835.163		28.685.000		171.315.000		14.520.163	
0		8.835.273		8.835.273		0		7.526.273		1.309.000	
0		30.000.000		25.064.257		4.935.743		10.227.872		14.836.385	
0		30.000.000		33.899.530		21.081.128		17.754.145		16.145.385	
0		2.922.640		2.922.640		0		2.922.640		0	
0		9.000.000		6.594.757		2.405.243		1.729.890		4.864.867	
0		9.000.000		9.517.397		7.270.110		4.652.530		4.864.867	
0		36.939.875		36.939.875		0		29.109.675		7.830.200	
0		90.000.000		86.927.880		3.072.120		43.066.814		43.861.066	
0		90.000.000		123.867.755		54.763.386		72.176.489		51.691.266	
0		245.974.508		245.974.508		0		233.788.908		12.185.600	
0		250.000.000		198.339.378		51.660.622		121.903.893		76.435.485	
0		250.000.000		444.313.886		140.281.707		355.692.801		88.621.085	
0		208.204.256		208.204.256		0		208.204.256		0	
0		340.000.000		320.857.616		19.142.384		125.680.721		195.176.895	
0		340.000.000		529.061.872		214.319.279		333.884.977		195.176.895	
0		477.155.770		477.155.770		0		430.150.770		47.005.000	
0		400.000.000		388.717.550		11.282.450		257.660.050		131.057.500	
0		400.000.000		865.873.320		189.344.950		687.810.820		178.062.500	
0		37.998.506		37.998.506		0		34.088.550		3.909.956	
0		80.000.000		84.692.400		-4.692.400		36.721.120		47.971.380	
0		80.000.000		122.690.906		47.188.836		70.809.670		51.881.236	
0		1.376.450.319		1.376.450.319		0		1.261.737.842		114.712.477	
20.000.000		2.324.500.000		2.065.561.033		258.938.967		1.188.065.138		877.495.895	
20.000.000		2.324.500.000		3.442.011.352		1.251.147.339		2.449.802.980		992.208.372	

## XI LEGISLATURA — DISEGNI DI LEGGE E RELAZIONI — DOCUMENTI

TIT. CAT. CAPITOLO	DESCRIZIONE	STANZIAMENTI		VARIAZIONI	
		INIZIALI		DI BILANCIO	
		RESIDUI	RSL	RESIDUI	RV
		COMPETENZA	CPR	COMPETENZA	CV
		CASSA	CSPR	CASSA	CSV
CATEGORIA 04					
20 1 04	ONERI FINANZIARI		0		0
04.01		18.233.000		-15.000.000	
Rif. 04.01		18.233.000		-15.000.000	
20 1 04	INTERESSI PASSIVI		19.903.896		0
04.02			100.000.000		0
Rif. 04.02			100.000.000		0
20 1 04	ALTRI ONERI FINANZIARI		0		0
04.03			0		0
Rif. 04.03			0		0
TOTALE			19.903.896		0
CATEGORIA 04			118.233.000		-15.000.000
			118.233.000		-15.000.000
CATEGORIA 05					
ONERI TRIBUTARI					
20 1 05	PAGAMENTO I.V.A.		0		0
05.01			0		0
Rif. 05.01			0		0
20 1 05	TRIBUTI VARI		2.930.525		0
05.02			7.000.000		0
Rif. 05.02			7.000.000		0
20 1 05	DIRITTI D'AUTORE E DEMANIALI		8.438.143		0
05.03			140.000.000		0
Rif. 05.03			140.000.000		0



## XI LEGISLATURA — DISEGNI DI LEGGE E RELAZIONI — DOCUMENTI

MAGGIORAZIONI E STORNI	STANZIAMENTI DEFINITIVI	INPEGNI	MINORI RESIDUI O ECONOMIE	PAGAMENTI	RESIDUI DA RIPORTARE
RESIDUI RS	RESIDUI RI	RESIDUI RS-RI	RESIDUI RP	RESIDUI RI-RP	
COMPETENZA CMS	COMPETENZA CS	COMPETENZA CI	COMPETENZA CS-CI	COMPETENZA CP	COMPETENZA CI-CP
CASSA CSMS	CASSA CSS	TOTALE	CASSA CSS-CSP	TOTALE CSP	TOTALE
0	0	0	0	0	0
0	3.233.000	0	3.233.000	0	0
0	3.233.000	0	3.233.000	0	0
0	19.903.896	19.903.896	0	19.903.896	0
0	100.000.000	90.056.428	9.943.572	89.759.371	297.057
0	100.000.000	109.960.324	10.240.629	109.663.267	297.057
0	0	0	0	0	0
0	0	0	0	0	0
0	0	0	0	0	0
0	19.903.896	19.903.896	0	19.903.896	0
0	103.233.000	90.056.428	13.176.572	89.759.371	297.057
0	103.233.000	109.960.324	13.473.629	109.663.267	297.057
0	0	0	0	0	0
0	0	0	0	0	0
0	0	0	0	0	0
0	2.930.525	2.930.525	0	2.930.525	0
0	7.000.000	17.532.640	-10.532.640	4.863.090	12.669.550
0	7.000.000	20.463.165	2.136.910	7.793.615	12.669.550
0	8.438.143	8.438.143	0	8.438.143	0
0	140.000.000	125.870.771	14.129.229	124.421.293	1.449.478
0	140.000.000	134.308.914	15.578.707	132.859.436	1.449.478

## XI LEGISLATURA — DISEGNI DI LEGGE E RELAZIONI — DOCUMENTI

TIT.	CAT.	D E S C R I Z I O N E	STANZIAMENTI INIZIALI	VARIAZIONI DI BILANCIO
			RESIDUI RSI	RESIDUI RV
			COMPETENZA CPR	COMPETENZA CV
			CASSA CSPR	CASSA CSV
TOTALE		ONERI TRIBUTARI	11.368.668	0
CATEGORIA 05			147.000.000	0
=====			147.000.000	0
CATEGORIA 06				
=====				
20 1 06		POSTE CORRETTIVE E COMPENSATIVE DI ENTRATE	0	0
06.01		CORRENTI	0	0
Rif. 06.01			0	0
TOTALE			0	0
CATEGORIA 06			0	0
=====			0	0
CATEGORIA 07		SPESE NON CLASSIFICABILI IN ALTRE VOCI		
=====				
20 1 07		MANUTENZIONE STRUMENTI MUSICALI E MACCHINE	13.639.972	0
07.01			15.000.000	5.000.000
Rif. 07.01			15.000.000	5.000.000
20 1 07		FITTO LOCALI E MACCHINE	91.913.710	0
07.02			225.000.000	140.000.000
Rif. 07.02			225.000.000	140.000.000
20 1 07		CONTRIBUTI ASSOCIATIVI	0	0
07.03			20.000.000	0
Rif. 07.03			20.000.000	0
20 1 07		CANONE MECCANIZZAZIONE SERVIZI AMMINISTRATIVI	0	0
07.04			100.000.000	-85.000.000
Rif. 07.04			100.000.000	-85.000.000

## XI LEGISLATURA — DISEGNI DI LEGGE E RELAZIONI — DOCUMENTI

MAGGIORAZIONI E STORNI		STANZIAMENTI DEFINITIVI		IMPEGNI		MINORI RESIDUI O ECONOMIE		PAGAMENTI		RESIDUI DA RIPORTARE	
COMPETENZA CASSA	COMPETENZA CASSA	RESIDUI COMPETENZA CASSA	RS CS CSS	RESIDUI COMPETENZA TOTALE	RI CI	RESIDUI COMPETENZA CASSA	RS-RI CS-CI CSS-CSP	RESIDUI COMPETENZA TOTALE	RP CSP	RESIDUI COMPETENZA TOTALE	RI-RP CI-CP
0		11.368.668		11.368.668		0		11.368.668		0	
0		147.000.000		143.403.411		3.596.589		129.294.383		14.119.028	
0		147.000.000		154.772.079		17.715.617		140.653.051		14.119.028	
0		0		0		0		0		0	
0		0		0		0		0		0	
0		0		0		0		0		0	
0		0		0		0		0		0	
0		0		0		0		0		0	
0		13.639.972		13.639.972		0		13.639.972		0	
0		20.000.000		19.192.686		807.314		15.344.107		3.848.579	
0		20.000.000		32.832.658		4.655.893		28.984.079		3.848.579	
0		91.913.710		91.913.710		0		91.913.710		0	
0		365.000.000		343.550.989		21.449.011		262.501.473		81.049.516	
0		365.000.000		435.464.699		102.498.527		354.415.183		81.049.516	
0		0		0		0		0		0	
0		20.000.000		19.330.379		669.621		19.330.379		0	
0		20.000.000		19.330.379		669.621		19.330.379		0	
0		0		0		0		0		0	
0		15.000.000		0		15.000.000		0		0	
0		15.000.000		0		15.000.000		0		0	

## XI LEGISLATURA — DISEGNI DI LEGGE E RELAZIONI — DOCUMENTI

TIT. CAT. CAPITOLO	DESCRIZIONE	STANZIAMENTI		VARIAZIONI	
		INIZIALI		DI BILANCIO	
		RESIDUI	RSI	RESIDUI	RV
		COMPETENZA	CPR	COMPETENZA	CV
		CASSA	CSPR	CASSA	CSV
20 1 07	SPESE IN VISTA MANIFESTAZIONI ALL'ESTERO		0		0
07.05			0		0
Rif. 07.05			0		0
20 1 07	SOPRAVVENIENZE DIVERSE		0		0
07.06		20.000.000		-10.000.000	
Rif. 07.06		20.000.000		-10.000.000	
TOTALE	SPESE NON CLASSIFICABILI IN ALTRE VOCI		105.553.682		0
CATEGORIA 07			380.000.000		50.000.000
*****			380.000.000		50.000.000
TOTALE	SPESE CORRENTI		6.603.539.604		0
TITOLO I			23.940.500.000		-1.631.075.230
*****			23.940.500.000		-1.631.075.230
TITOLO II	SPESE IN CONTO CAPITALE				
*****					
CATEGORIA 08					
*****					
20 2 08	ACQUISIZIONE DI IMMOBILIZZAZIONI TECNICHE		0		0
08.01			0		0
Rif. 08.01			0		0
20 2 08	ACQUISTO IMPIANTI ATTREZZATURE TECNICHE E		2.761.750		0
08.02	MACCHINARI		12.000.000		0
Rif. 08.02			12.000.000		0
20 2 08	ACQUISTO ALLESTIMENTO E COSTUMI		7.349.216		0
08.03			70.000.000		-50.000.000
Rif. 08.03			70.000.000		-50.000.000

## XI LEGISLATURA — DISEGNI DI LEGGE E RELAZIONI — DOCUMENTI

MAGGIORAZIONI E STORNI		STANZIAMENTI DEFINITIVI		IMPEGNI		MINORI RESIDUI O ECONOMIE		PAGAMENTI		RESIDUI DA RIPORTARE	
COMPETENZA	CMS	RESIDUI COMPETENZA	RS CS	RESIDUI COMPETENZA	RI CI	RESIDUI COMPETENZA	RS-RI CS-CI	RESIDUI COMPETENZA	RP CSP	RESIDUI COMPETENZA	RI-RP CI-CP
CASSA	CMS	CASSA	CSS	TOTALE		CASSA	CSS-CSP	TOTALE	CSP	TOTALE	
0		0		0		0		0		0	
0		0		0		0		0		0	
0		0		0		0		0		0	
0		0		0		0		0		0	
0		10.000.000		5.976.230		4.023.770		5.976.230		0	
0		10.000.000		5.976.230		4.023.770		5.976.230		0	
0		105.553.682		105.553.682		0		105.553.682		0	
0		430.000.000		388.050.284		41.949.716		303.152.189		84.898.095	
0		430.000.000		493.603.966		126.847.811		408.705.871		84.898.095	
0		6.003.539.604		6.003.539.604		0		2.719.428.348		3.284.161.256	
-137.374.070		22.172.050.700		21.020.078.922		1.151.971.878		17.702.756.242		3.317.322.580	
-137.374.070		22.172.050.700		27.023.688.426		7.753.455.714		20.422.184.590		6.601.493.836	
0		0		0		0		0		0	
0		0		0		0		0		0	
0		0		0		0		0		0	
0		2.761.750		2.761.750		0		2.350.000		411.750	
0		12.000.000		345.000		11.655.000		345.000		0	
0		12.000.000		3.106.750		12.066.750		2.695.000		411.750	
0		7.349.216		7.349.216		0		7.349.216		0	
0		20.000.000		16.080.000		3.920.000		15.160.000		920.000	
0		20.000.000		23.429.216		4.849.216		22.509.216		920.000	

## XI LEGISLATURA — DISEGNI DI LEGGE E RELAZIONI — DOCUMENTI

TIT. CAT.	DESCRIZIONE	STANZIAMENTI		VARIAZIONI	
		INIZIALI		DI BILANCIO	
		RESIDUI	RSI	RESIDUI	RV
		COMPETENZA	CPR	COMPETENZA	CV
		CASSA	CSPR	CASSA	CSV
20 2 08	ACQUISTO MATERIALI E STRUMENTI MUSICALI		540.000		0
08.04			20.000.000		-18.000.000
Rif. 08.04			20.000.000		-18.000.000
20 2 08	ACQUISTO AUTOMEZZI		0		0
08.05			0		0
Rif. 08.05			0		0
20 2 08	ACQUISTO MOBILI, ARREDI E MACCHINE D'UFFICIO		5.553.000		0
08.06			40.000.000		-15.000.000
Rif. 08.06			40.000.000		-15.000.000
20 2 08	ACQUISTO MATERIALE ELETTRICO		31.807.780		0
08.07			100.000.000		-70.000.000
Rif. 08.07			100.000.000		-70.000.000
20 2 08	ACQUISTO LEGNAMI E CORDE		6.352.719		0
08.08			50.000.000		-30.000.000
Rif. 08.08			50.000.000		-30.000.000
TOTALE			54.364.464		0
CATEGORIA 08			292.000.000		-183.000.000
=====			292.000.000		-183.000.000
CATEGORIA 09					
=====					
20 2 09	ACQUISTO TITOLI DI CREDITO ED ALTRI VALORI		0		0
09.01			0		0
Rif. 09.01			0		0
20 2 09	ACQUISTO TITOLI DI CREDITO EMESSI O GARANTITI		0		0
09.02	DALLO STATO		0		0
Rif. 09.02			0		0



## XI LEGISLATURA — DISEGNI DI LEGGE E RELAZIONI — DOCUMENTI

TIT.	CAT.	DESCRIZIONE	STANZIAMENTI		VARIAZIONI	
CAPITOLO			INIZIALI		DI BILANCIO	
			RESIDUI	RSI	RESIDUI	RV
			COMPETENZA	CPR	COMPETENZA	CV
			CASSA	CSPR	CASSA	CSV
20 2	09	ACQUISTO ALTRI TITOLI DI CREDITO		0		0
	09.03			0		0
	Rif. 09.03			0		0
TOTALE				0		0
CATEGORIA 09				0		0
=====				0		0
CATEGORIA 10						
=====						
20 2	10	CONCESSIONE DI CREDITI ED ANTECIPAZIONI		0		0
	10.01			0		0
	Rif. 10.01			0		0
TOTALE				0		0
CATEGORIA 10				0		0
=====				0		0
CATEGORIA 11						
=====						
20 2	11	INDENNITA' DI ANZIANITA' E SIMILARI AL PERSONALE		0		0
	11.01	CESSATO DAL SERVIZIO		0		0
	Rif. 11.01			0		0
TOTALE				0		0
CATEGORIA 11				0		0
=====				0		0
TOTALE SPESE IN CONTO CAPITALE			54.364.464			0
TITOLO II			292.000.000		-183.000.000	
=====			292.000.000		-183.000.000	
TITOLO III						
=====						
ESTINZIONE DI MUTUI ED ANTICIPAZIONI						
=====						





## XI LEGISLATURA — DISEGNI DI LEGGE E RELAZIONI — DOCUMENTI

TIT. CAT.	D E S C R I Z I O N E	STANZIAMENTI INIZIALI	VARIAZIONI DI BILANCIO
		RESIDUI RSI	RESIDUI RV
		COMPETENZA CPR	COMPETENZA CV
		CASSA DSPR	CASSA CSV
CATEGORIA 12			
=====			
20 3 12	RIMBORSI DI MUTUI	0	0
12.01		0	0
Rif. 12.01		0	0
TOTALE		0	0
CATEGORIA 12		0	0
=====		0	0
CATEGORIA 13			
=====			
20 3 13	RIMBORSI DI ANTICIPAZIONI PASSIVE	0	0
13.01		0	0
Rif. 13.01		0	0
TOTALE		0	0
CATEGORIA 13		0	0
=====		0	0
CATEGORIA 14			
=====			
20 3 14	ESTINZIONE DEBITI DIVERSI	0	0
14.01	(D.L. 374 ART. 2 COMMA 3)	0	0
Rif. 14.01		0	0
20 3 14	ESTINZIONE DEBITI DIVERSI ANNI PRECEDENTI	282.633.784	282.633.784
14.01 A		0	0
Rif. 14.01 A		0	0
TOTALE		282.633.784	282.633.784
CATEGORIA 14		0	0
=====		0	0



## XI LEGISLATURA — DISEGNI DI LEGGE E RELAZIONI — DOCUMENTI

TIT. CAT.	DESCRIZIONE	STANZIAMENTI		VARIAZIONI	
		INIZIALI		DI BILANCIO	
		RESIDUI	RSI	RESIDUI	RV
		COMPETENZA	CPR	COMPETENZA	CV
		CASSA	CSPR	CASSA	CSV
TOTALE	ESTINZIONE DI MUTUI ED ANTICIPAZIONI	282.633.784		282.633.784	
TITOLO III		0		0	
		0		0	
TITOLO IV	PARTITE DI GIRO				
CATEGORIA 15	SPESE AVENTI NATURA DI PARTITE DI GIRO				
20 4 15	RITENUTE ERARIALI	228.376.182		0	
15.01		2.200.000.000		400.000.000	
Rif. 15.01		2.200.000.000		400.000.000	
20 4 15	RITENUTE PREVIDENZIALI E ASSISTENZIALI PER	122.210.066		0	
15.02	PERSONALE DIPENDENTE	1.150.000.000		100.000.000	
Rif. 15.02		1.150.000.000		100.000.000	
20 4 15	RITENUTE PREVIDENZIALI E ASSISTENZIALI PER	20.427.221		0	
15.03	PERSONALE SCRITTURATO	250.000.000		-50.000.000	
Rif. 15.03		250.000.000		-50.000.000	
20 4 15	ANTICIPAZIONI AL SERVIZIO DI CASSA INTERNA	0		0	
15.04		13.000.000		0	
Rif. 15.04		13.000.000		0	
20 4 15	PARTITE I.V.A.	0		0	
15.05		0		0	
Rif. 15.05		0		0	
20 4 15	DEPOSITI CAUZIONALI	210.889		0	
15.06		60.000.000		0	
Rif. 15.06		60.000.000		0	

## XI LEGISLATURA — DISEGNI DI LEGGE E RELAZIONI — DOCUMENTI

MAGGIORAZIONI E STOPPI		STANZIAMENTI DEFINITIVI		IMPEGNI		MINORI RESIDUI O ECONOMIE		PAGAMENTI		RESIDUI DA RIPORTARE	
COMPETENZA CASSA	CMS CSMS	COMPETENZA CASSA	RS CSS	COMPETENZA TOTALE	RI CI	COMPETENZA CASSA	RS-RI CSS-CSP	COMPETENZA TOTALE	RP CSP	COMPETENZA TOTALE	RI-RP CI-CP
0	0	0	0	0	0	0	0	0	0	0	0
137.374.070	137.374.070	137.374.070	137.374.070	137.374.070	137.374.070	137.374.070	137.374.070	137.374.070	0	137.374.070	0
137.374.070	137.374.070	137.374.070	137.374.070	137.374.070	137.374.070	137.374.070	137.374.070	137.374.070	0	137.374.070	0
0	228.376.182	228.376.182	228.376.182	228.376.182	228.376.182	228.376.182	228.376.182	228.376.182	0	228.376.182	1.182
0	2.600.000.000	2.341.867.943	2.341.867.943	2.341.867.943	2.341.867.943	2.341.867.943	258.132.057	1.979.937.943	1.979.937.943	361.930.000	361.930.000
0	2.600.000.000	2.570.244.125	2.570.244.125	2.570.244.125	2.570.244.125	2.570.244.125	620.063.239	2.208.312.943	2.208.312.943	361.931.182	361.931.182
0	122.210.066	122.210.066	122.210.066	122.210.066	122.210.066	122.210.066	0	122.210.066	122.210.066	0	0
0	1.250.000.000	1.131.510.579	1.131.510.579	1.131.510.579	1.131.510.579	1.131.510.579	118.489.421	985.017.469	985.017.469	146.493.110	146.493.110
0	1.250.000.000	1.253.720.645	1.253.720.645	1.253.720.645	1.253.720.645	1.253.720.645	264.902.531	1.107.227.535	1.107.227.535	146.493.110	146.493.110
0	20.427.221	20.427.221	20.427.221	20.427.221	20.427.221	20.427.221	0	20.427.221	20.427.221	0	0
0	200.000.000	175.483.115	175.483.115	175.483.115	175.483.115	175.483.115	24.516.885	149.208.737	149.208.737	26.274.378	26.274.378
0	200.000.000	195.910.336	195.910.336	195.910.336	195.910.336	195.910.336	50.791.263	169.635.958	169.635.958	26.274.378	26.274.378
0	0	0	0	0	0	0	0	0	0	0	0
0	13.000.000	13.000.000	13.000.000	13.000.000	13.000.000	13.000.000	0	13.000.000	13.000.000	0	0
0	13.000.000	13.000.000	13.000.000	13.000.000	13.000.000	13.000.000	0	13.000.000	13.000.000	0	0
0	0	0	0	0	0	0	0	0	0	0	0
0	0	0	0	0	0	0	0	0	0	0	0
0	0	0	0	0	0	0	0	0	0	0	0
0	210.889	210.889	210.889	210.889	210.889	210.889	0	210.889	210.889	0	0
0	60.000.000	29.092.098	29.092.098	29.092.098	29.092.098	29.092.098	30.907.902	28.692.098	28.692.098	400.000	400.000
0	60.000.000	29.302.987	29.302.987	29.302.987	29.302.987	29.302.987	31.307.902	28.902.987	28.902.987	400.000	400.000

## XI LEGISLATURA — DISEGNI DI LEGGE E RELAZIONI — DOCUMENTI

TIT.	CAT.	DESCRIZIONE	STANZIAMENTI INIZIALI	VARIAZIONI DI BILANCIO
			RESIDUI RSI	RESIDUI RV
			COMPETENZA CPR	COMPETENZA CV
			CASSA CSPR	CASSA CSV
20.4	15	CESSIONE QUINTO STIPENDIO	12.972.456	0
	15.07		150.000.000	60.000.000
	Rif. 15.07		150.000.000	60.000.000
20.4	15	SINDACALI	2.979.262	0
	15.08		50.000.000	0
	Rif. 15.08		50.000.000	0
20.4	15	INDAI - FIPDAI - FASI	17.400.541	0
	15.09		15.000.000	0
	Rif. 15.09		15.000.000	0
20.4	15	VARIE	4.714.431	0
	15.10		40.000.000	0
	Rif. 15.10		40.000.000	0
20.4	15	CORSI PROFESSIONALI - COMPETENZE E ONERI	0	0
	15.11	ACCESSORI	0	0
	Rif. 15.11		0	0
20.4	15	CORSI PROFESSIONALI - SPESE DI CONSUMO E	434.500	0
	15.12	PROVVIDENZA PER ALLIEVI	0	0
	Rif. 15.12		0	0
TOTALE		SPESE AVENTI NATURA DI PARTITE DI GIRO	409.725.543	0
CATEGORIA 15			3.928.000.000	510.000.000
=====			3.928.000.000	510.000.000
TOTALE		PARTITE DI GIRO	409.725.543	0
TITOLO IV			3.928.000.000	510.000.000
=====			3.928.000.000	510.000.000

## XI LEGISLATURA — DISEGNI DI LEGGE E RELAZIONI — DOCUMENTI

MAGGIORAZIONI E STORNI		STANZIAMENTI DEFINITIVI		IMPEGNI		MINORI RESIDUI O ECONOMIE		PAGAMENTI		RESIDUI DA RIPORTARE	
COMPETENZA	CMS	COMPETENZA	RS	RESIDUI	RI	RESIDUI	RS-RI	RESIDUI	RP	RESIDUI	RI-RP
CASSA	CSMS	CASSA	CSS	TOTALE		CASSA	CSS-CSP	TOTALE	CSP	TOTALE	
0		12.972.456		12.972.456		0		12.972.456		0	
0		210.000.000		210.844.840		-844.840		194.659.889		16.184.951	
0		210.000.000		223.817.296		15.340.111		207.632.345		16.184.951	
0		2.979.262		2.979.262		0		2.979.262		0	
0		50.000.000		36.014.333		13.985.667		32.845.275		3.169.058	
0		50.000.000		38.993.596		17.154.725		35.824.537		3.169.058	
0		17.400.541		17.400.541		0		17.109.020		291.521	
0		15.000.000		10.806.608		4.193.392		5.264.426		5.542.182	
0		15.000.000		28.207.149		10.027.095		22.373.446		5.833.703	
0		4.714.431		4.714.431		0		118.000		4.596.431	
0		40.000.000		22.640.085		17.359.915		22.438.454		201.631	
0		40.000.000		27.354.516		22.157.977		22.556.454		4.798.062	
0		0		0		0		0		0	
0		0		0		0		0		0	
0		0		0		0		0		0	
0		434.500		434.500		0		0		434.500	
0		0		0		0		0		0	
0		0		434.500		434.500		0		434.500	
0		409.725.548		409.725.548		0		404.401.914		5.323.634	
0		4.438.000.000		3.971.259.601		466.740.399		3.411.064.291		560.195.310	
0		4.438.000.000		4.380.985.149		1.032.259.343		3.815.466.205		565.518.944	
0		409.725.548		409.725.548		0		404.401.914		5.323.634	
0		4.438.000.000		3.971.259.601		466.740.399		3.411.064.291		560.195.310	
0		4.438.000.000		4.380.985.149		1.032.259.343		3.815.466.205		565.518.944	

## XI LEGISLATURA — DISEGNI DI LEGGE E RELAZIONI — DOCUMENTI

	STANZIAMENTI INIZIALI	VARIAZIONI DI BILANCIO
---	RESIDUI RSI COMPETENZA CPR CASSA CSPR	RESIDUI RV COMPETENZA CV CASSA CSV
TITOLO I	6.003.589.604	0
	23.940.500.000	-1.631.075.230
	23.940.500.000	-1.631.075.230
TITOLO II	54.364.464	0
	292.000.000	-183.000.000
	292.000.000	-183.000.000
TITOLO III	282.633.784	282.633.784
	0	0
	0	0
TITOLO IV	409.725.548	0
	3.928.000.000	510.000.000
	3.928.000.000	510.000.000
AVANZO DI AMMINISTRAZIONE		829.900.404
FONDO INIZIALE DI CASSA		1.496.584.772
Fine Stampa Copia Numero : 4	Totali.....	6.750.313.400
Stampati 101 Capitoli		28.160.500.000
		-1.304.075.230
		28.160.500.000
		-1.304.075.230

Conto Consuntivo approvato dal Consiglio di Amministrazione nella riunione del 31.03.92

IL RESPONSABILE


(Antonio Liguori)



XI LEGISLATURA — DISEGNI DI LEGGE E RELAZIONI — DOCUMENTI

MAGGIORAZIONI E STORNI		STANZIAMENTI DEFINITIVI		IMPEGNI		MINORI RESIDUI O ECONOMIE		PAGAMENTI		RESIDUI DA RIPORTARE	
COMPETENZA	CMS	COMPETENZA	RS	RESIDUI	RI	RESIDUI	RS-RI	RESIDUI	RP	RESIDUI	RI-RP
CASSA	CSMS	CASSA	CSS	COMPETENZA	CI	COMPETENZA	CS-CI	COMPETENZA	CP	COMPETENZA	CI-CP
				TOTALE				TOTALE	CSP	TOTALE	
0		6.003.589.604		6.003.589.604		0		2.719.428.348		3.284.161.256	
-137.374.070		22.172.050.700		21.020.078.822		1.151.971.878		17.702.756.242		3.317.322.580	
-137.374.070		22.172.050.700		27.023.668.426		7.753.455.714		20.422.184.590		6.601.483.836	
0		54.364.464		54.364.464		0		53.412.714		951.750	
0		109.000.000		47.180.759		61.819.241		38.571.374		8.609.385	
0		109.000.000		101.545.223		71.380.376		91.984.088		9.561.135	
0		0		0		0		0		0	
137.374.070		137.374.070		137.374.070		0		0		137.374.070	
137.374.070		137.374.070		137.374.070		137.374.070		0		137.374.070	
0		409.725.548		409.725.548		0		404.401.914		5.323.634	
0		4.438.000.000		3.971.259.601		466.740.399		3.411.064.291		560.195.310	
0		4.438.000.000		4.380.985.149		1.032.259.343		3.815.466.205		565.518.944	
.	.	.	.	.	.	.	.	.	.	.	.
.	.	.	.	.	.	.	.	.	.	.	.
.	.	.	.	.	.	.	.	.	.	.	.
.	.	.	.	.	.	.	.	.	.	.	.
.	.	.	.	.	.	.	.	.	.	.	.
.	.	.	.	.	.	.	.	.	.	.	.
.	.	.	.	.	.	.	.	.	.	.	.
.	.	.	.	.	.	.	.	.	.	.	.
.	.	.	.	.	.	.	.	.	.	.	.
0		6.467.679.616		6.467.679.616		0		3.177.242.976		3.290.436.640	
0		26.856.424.770		25.175.893.252		1.680.531.518		21.152.391.902		4.023.501.345	
0		26.856.424.770		31.643.572.868		8.994.469.503		24.329.634.883		7.313.937.985	

IL PRESIDENTE  
( Dott. Gaetano Siano )




## LEGENDA

- CI = Impegni (Accertamenti) in Competenza.
- CI-CP = Impegni (Accertamenti) in Competenza ancora da pagare (riscuotere).
- CP = Pagamenti (Riscossioni) in Competenza.
- CPR = Stanziamento iniziale di Competenza (dal Bilancio di Previsione).
- CS = Stanziamento Definitivo in Competenza.
- CS-CI = Residui di Competenza (Differenza tra Stanziamento e gli Impegni (Accertamenti) in Competenza).
- CSMS = Maggiorazioni e Storni in Cassa.
- CSP = Totale dei Pagamenti (Riscossioni) effettuati.
- CSPR = Stanziamento iniziale di Cassa (dal Bilancio di Previsione).
- CSS = Stanziamento definitivo di Cassa.
- CSS-CSP = Differenza tra lo Stanziamento di Cassa e il totale dei Pagamenti (Riscossioni).
- CSV = Variazioni di Bilancio in Cassa.
- CV = Variazioni di Bilancio in Competenza.
- RI = Impegni (Accertamenti) in Residuo (Impegni (Accertamenti) non pagati (riscossi) negli anni precedenti).
- RI-RP = Impegni (Accertamenti) degli anni precedenti ancora da Pagare (Riscuotere).
- RP = Pagamenti (Riscossioni) relativi ad Impegni (Accertamenti) Residui.
- RS = Stanziamenti Residui degli anni precedenti.
- RSI = Stanziamenti Residui iniziali degli anni precedenti.
- RS-RI = Stanziamenti Residui meno Impegni residui.
- RV = Variazioni di Bilancio nei Residui.