

SENATO DELLA REPUBBLICA

— XI LEGISLATURA —

Doc. XV
n. 35

RELAZIONE DELLA CORTE DEI CONTI AL PARLAMENTO

sulla gestione finanziaria degli Enti sottoposti a controllo
in applicazione della legge 21 marzo 1958, n. 259

LEGA ITALIANA PER LA LOTTA CONTRO I TUMORI

(Esercizi 1986, 1987, 1988, 1989, 1990 e 1991)

Comunicata alla Presidenza il 9 aprile 1993

INDICE

Determinazione della Corte dei conti n. 10/93 del 9 marzo 1993 Pag. 5

Relazione sul risultato del controllo eseguito sulla gestione finanziaria della Lega italiana per la lotta contro i tumori per gli esercizi dal 1986 al 1991 » 7

DOCUMENTI ALLEGATI:

Esercizio 1986:

Relazione del Presidente » 117

Relazione del Collegio dei Revisori » 127

Bilancio consuntivo » 139

Esercizio 1987:

Relazione del Presidente » 207

Relazione del Collegio dei Revisori » 223

Bilancio consuntivo » 233

Esercizio 1988:

Relazione del Presidente » 311

Relazione del Collegio dei Revisori » 321

Bilancio consuntivo » 329

Esercizio 1989:

Relazione del Presidente » 405

Relazione del Collegio dei Revisori » 439

Bilancio consuntivo » 449

Esercizio 1990:

Relazione del Presidente » 521

Relazione del Collegio dei Revisori » 533

Bilancio consuntivo » 549

Esercizio 1991:

Relazione del Presidente » 635

Relazione del Collegio dei Revisori » 649

Bilancio consuntivo » 659

Determinazione n. 11/93

LA CORTE DEI CONTI

IN SEZIONE DEL CONTROLLO SULLA GESTIONE FINANZIARIA DEGLI ENTI A CUI LO STATO CONTRIBUISCE IN VIA ORDINARIA

nell'adunanza del 9 marzo 1993;

visto il testo unico delle leggi sulla Corte dei conti 12 luglio 1934, n. 1214;

vista la legge 21 marzo 1958, n. 259;

visto il decreto del Presidente della Repubblica in data 6 aprile 1961, con il quale la Lega italiana per la lotta contro i tumori è stata sottoposta al controllo della Corte dei conti;

visti i conti consuntivi dell'Ente suddetto, relativi agli esercizi finanziari dal 1986 al 1991, nonché le annesse relazioni del Presidente dell'Ente e del Collegio dei revisori, trasmessi alla Corte in adempimento dell'articolo 4 della citata legge n. 259 del 1958;

esaminati gli atti;

udito il relatore Consigliere dottor Adolfo De Girolamo e, sulla sua proposta, discussa e deliberata la relazione con la quale la Corte, in base agli atti ed agli elementi acquisiti, riferisce alle Presidenze delle due Camere del Parlamento il risultato del controllo eseguito sulle gestioni finanziarie dell'Ente per gli esercizi suindicati;

ritenuto che, assolto così ogni prescritto incumbente, possa, a norma dell'articolo 7 della citata legge n. 259 del 1958, darsi corso alla comunicazione alle dette Presidenze, oltre che dei conti consuntivi - corredati delle relazioni degli organi amministrativi e di revisione - della relazione come innanzi deliberata, che alla presente si unisce perchè ne faccia parte integrante;

P. Q. M.

comunica, a norma dell'articolo 7 della legge n. 259 del 1958, alle Presidenze delle due Camere del Parlamento, insieme con i conti consuntivi per gli esercizi dal 1986 al 1991 - corredati delle relazioni degli organi amministrativi e di revisione - della Lega italiana per la lotta contro i tumori, l'unita relazione con la quale la Corte riferisce il risultato del controllo eseguito sulla gestione finanziaria dell'Ente stesso.

L'ESTENSORE
f.to De Girolamo

IL PRESIDENTE
f.to Coltelli

RELAZIONE SUL RISULTATO DEL CONTROLLO ESEGUITO SULLA GESTIONE FINANZIARIA DELLA LEGA ITALIANA PER LA LOTTA CONTRO I TUMORI PER GLI ESERCIZI 1986, 1987, 1988, 1989, 1990 E 1991

S O M M A R I O

1. Premessa. - 2. Notazioni generali. - 3. Ordinamento e funzioni. -
4. Struttura ed organi. - 5. Personale. - 6. Mezzi finanziari. -
7. Attività istituzionale. - 8. Gestione finanziaria: in generale. -
9. Conto finanziario. - 10. Conto economico. - 11. Lo stato dei capitali. Situazione patrimoniale e situazione amministrativa. -
12. Considerazioni conclusive.

1) Premessa

Sulla gestione finanziaria della Lega italiana per la lotta contro i tumori la Corte ha riferito al Parlamento fino all'esercizio 1985 (cfr. relazione per gli anni 1981-1985, in Atti Parlamentari, IX legislatura, Camera dei deputati, Doc. XV, n.139).¹

Si riferisce, ora, a norma dell'art.7 della legge 21 marzo 1958, n.259, sul controllo eseguito per gli esercizi 1986,1987, 1988, 1989, 1990 e 1991 - che è stato effettuato con le modalità stabilite per gli enti contemplati negli artt. 2 e 3 della legge testè citata, essendo stato l'Ente assoggettato al controllo della Corte dei conti con D.P.R. 6 aprile 1961.

¹ Per gli esercizi precedenti, si vedano: Atti Parlamentari III legislatura, Camera dei deputati, doc. XIV, n.1, vol. III e VI; IV legislatura, Camera dei deputati, doc. XIII, n.1, vol. XLIX, LXXXVIII e CXLVIII; Senato V legislatura, doc. XV, n. 88; VI legislatura, Camera dei deputati, doc. XV, n.29; VIII legislatura, Senato, doc. XV, n.86.

2) Notazioni generali

Non hanno trovato soluzione alcuna - neppure nel corso del periodo cui si riferisce la presente relazione - le problematiche, più volte evidenziate dalla Corte, ostative ad una piena e soddisfacente operatività e funzionalità dell'Ente.

E' rimasta insoddisfatta l'esigenza di una precisa ed adeguata collocazione della Lega nell'ambito del vigente ordinamento, anche per quel che riguarda i rapporti con gli organi del Servizio sanitario nazionale; non hanno ancora avuto la necessaria ridefinizione formale compiti e finalità istituzionali dell'Ente - com'è noto - pesantemente "ridimensionato" nelle sue attribuzioni a seguito dell'attuazione della riforma sanitaria del 1978 (Legge 23 dicembre 1978, n.833) e della costituzione, nell'ambito del Servizio sanitario nazionale, di organi e strutture con funzioni di assistenza e prevenzione, in materia di lotta ai tumori, in parte corrispondenti a quelle della Lega, e quindi assorbenti rispetto alle medesime.

A tale "erosione" delle attribuzioni dell'Ente, - già messa in luce dalla Corte nelle due precedenti relazioni² -

² Cfr. Atti Parlamentari, VIII legislatura, Senato, doc. XV, n.86; IX legislatura, Camera dei deputati, doc. XV, n.139).

che finiva per porre in dubbio, quanto meno parzialmente, la stessa ragione d'essere della Lega - pur tuttavia favorevolmente vagliata, solamente tre anni prima, dalla legge n.70 del 1975³ - avrebbe dovuto seguire una tempestiva risposta, da parte dell'Ente, tesa a dare impulso ad una idonea modifica statutaria (sotto il profilo della rideterminazione del ruolo, dell'adeguamento dei compiti e della precisazione dei rapporti con le strutture del Servizio sanitario nazionale).

Tale risposta è, invece, mancata e nei quasi quindici anni trascorsi dall'entrata in vigore della legge n.833 del 1978, la Lega ha continuato a svolgere i propri compiti residuali, senza neppure pervenire ad una minima riorganizzazione che le consentisse una migliore funzionalità.

E ciò pur in presenza di un innegabile, indubbio favore che l'Ente, sul piano associativo, ha continuato ad incontrare, con l'incremento costante del numero dei Soci e delle Sezioni periferiche⁴.

In tale situazione di incertezza non appare privo di significato il mancato riferimento all'Ente, da parte del legislatore, in taluni momenti di particolare rilievo per

³ La legge 20 marzo 1975, n.70, mantenne in vita la Lega, includendola tra gli enti di assistenza generica (II categoria della tabella allegata alla legge stessa).

⁴ Dai dati del referendum del 1989, le sezioni provinciali risultano essere 96 ed il totale dei Soci di circa 415.000.

la lotta ai tumori, nei quali sarebbe forse stato giustificato un coinvolgimento, più o meno diretto, della Lega, per la sua natura pubblica e per la sua tradizione storica, umanitaria e sociale⁵.

La Corte, pertanto, non può non notare nuovamente - come già fatto nelle due ultime relazioni⁶ - che la crisi di identità dell'Ente permane, così come permane la discrasia - come si vedrà più diffusamente in prosieguo⁷ - tra il limitato ambito di intervento dell'attività svolta in concreto dalla Lega (diretta sostanzialmente alla promozione di studi e ricerche ed allo svolgimento di propaganda ai fini della cura e della diagnosi dei tumori) ed il complesso di attribuzioni ancora contemplate dallo Statuto (gran parte delle quali la Lega non è più legittimata a svolgere).

In aggiunta a ciò, non possono non segnalarsi taluni momenti di indubbia difficoltà che la gestione ha attraversato e che sono emersi da una serie di delicate vicende che hanno coinvolto, a partire dal 1987, il Segretario Generale "pro tempore", il Presidente e titolari

⁵ E' il caso del programma pluriennale di cooperazione nella lotta ai tumori tra Italia e Stati Uniti previsto dal D.L. 30 ottobre 1987, n.443, convertito nella legge 29 dicembre 1987, n.531, la cui gestione è stata affidata in via esclusiva - coerentemente con l'assetto attuale del Servizio Sanitario Nazionale - all'Istituto Superiore di sanità.

⁶ Cfr. nota 2.

⁷ Si veda il successivo paragrafo 3.

di funzioni di vertice nell'Ente, che hanno avuto all'epoca grande risonanza da parte degli organi di stampa e che hanno determinato l'intervento della Magistratura penale⁸.

A prescindere dalle definitive determinazioni che saranno adottate dall'Autorità giudiziaria e dalla Procura Generale della Corte, che ha aperto anch'essa rituale vertenza sulle vicende,⁹ è indubbio che gli eventi ricordati non possono non avere avuto un qualche effetto negativo sull'immagine della Lega e, considerate le funzioni dei soggetti coinvolti, sull'attività di gestione ed amministrativa.

⁸ Si riferisce che, dai dati in possesso della Corte, i procedimenti penali hanno riguardato principalmente: il Segretario Generale in carica all'epoca, su rapporto - denuncia del Presidente della Lega del 26 marzo 1987, per il reato di concussione (art. 317 c.p.); il Presidente "pro tempore" per il reato di falsità ideologica di cui all'art.479 c.p., su denuncia del 15 settembre 1987 del Segretario Generale (i fatti denunciati sarebbero stati commessi nell'esercizio di funzioni presso l'Università di provenienza del Presidente -e nella sua qualità di docente- e non presso la Lega); funzionari ed impiegati della Lega chiamati in causa per comportamenti penalmente rilevanti (artt. 369 e 378 c.p.) nel corso del procedimento istruttorio contro il Segretario Generale; il presidente "pro tempore" della Sezione provinciale di Roma per falso nella compilazione dell'elenco dei soci. Risulta che, per quest'ultimo procedimento, è intervenuta amnistia e che alcuni dei dipendenti sono stati prosciolti in istruttoria.

Risulta ancora che il procedimento per concussione contro il Segretario generale si è concluso con sentenza della Corte di appello del 31.1.92 di assoluzione.

L'Ente non ha fornito elementi più precisi sullo stato degli altri procedimenti in corso.

⁹ L'apertura dell'istruttoria è stata comunicata alla Sezione controllo Enti con nota n.328275 del 27 febbraio 1991.

In tale quadro di difficoltà gestionali si collocano le due ispezioni amministrative disposte dal Ministero della sanità in data 3 maggio 1988 e 2 novembre 1989¹⁰ e la nomina, con decreto del Ministro della sanità 29 marzo 1990, di un commissario "ad acta" per l'espletamento delle operazioni di elezione per il rinnovo del Consiglio direttivo centrale, che si sono in seguito effettuate tra il 5 aprile 1990 ed il 16 novembre 1990¹¹.

E' ancora da notare che la soluzione delle problematiche di riassetto e di ridefinizione dei compiti della Lega potrebbe costituire, per il legislatore, l'occasione per regolamentare tutto il settore degli Enti ed Associazioni che operano in materia di lotta ai tumori; si tratta di un numero assai elevato di istituzioni¹² che operano liberamente, ed in maniera sostanzialmente non coordinata, raccogliendo contributi e sovvenzioni dalla collettività, senza essere, per la maggior parte, assoggettati a controlli o vincoli da parte dello Stato.

Tale rilevante attività, posta in essere in assenza di precisi riscontri e garanzie, circa l'appropriata utilizzazione delle risorse finanziarie (facenti pur sempre capo allo Stato-comunità e prelevate in un ambito nel

¹⁰ Le ispezioni si sono svolte, rispettivamente, da maggio a dicembre 1988 e da novembre 1989 a marzo 1990.

¹¹ Si veda quanto diffusamente riferito ai paragrafi 3 e 4 seguenti.

¹² Ne risultano circa un centinaio, che si è provveduto ad elencare, per opportuna notizia, all'allegato 1.

quale è particolarmente presente il rischio di strumentalizzazioni di situazioni di dolore, di malattia e, comunque, di umana difficoltà,) non dovrebbe trovare lo Stato-ordinamento assente, apparendo, al contrario, quanto mai opportuno un intervento preciso, organico ed efficace del legislatore.

3) Ordinamento e funzioni

3.1 -La Lega italiana per la lotta contro i tumori -che trae le sue origini dalla "Federazione nazionale italiana per la lotta contro il cancro", operante in Italia sin dal 1922 con finalità di ricerca scientifica ed assistenza sanitaria, trasformatasi nel 1924 nella "Lega italiana per la lotta contro il cancro"- fu giuridicamente riconosciuta, mediante erezione in ente morale, con l'attuale denominazione, con il R.D. 16 gennaio 1927, n.114¹³

La Lega è sottoposta alla vigilanza del Ministero della Sanità ed è assoggettata al controllo della Corte dei conti ai sensi dell'art. 2 della Legge 21 marzo 1958, n.259 (D.P.R. 6 aprile 1961).

La legge n.70 del 1975, nel riconoscere, con la conferma dell'esistenza, la ragion d'essere dell'Ente e la sua natura pubblicistica, lo inserì tra quelli di assistenza generica (di cui alla II categoria della tabella allegata alla legge stessa).¹⁴

¹³ Con tale decreto venne anche approvato l'originario Statuto.

¹⁴ Tale collocazione è ritenuta inadeguata da parte della Lega che assume di svolgere funzioni ben più ampie e differenziate da quelle di "mera assistenza caritativa" demandate agli enti della categoria II della tabella annessa alla legge n.70/75. In tal senso si esprime - tra gli altri atti - la nota n.87/3172 del 27 ottobre 1987, inviata dalla Giunta esecutiva agli organi delle Sezioni periferiche ed al Collegio dei revisori dei conti.

A tale epoca la Lega svolgeva integralmente i compiti previsti dallo Statuto, approvato con D.P.R. 18 luglio 1955,¹⁵ e tutt'ora formalmente vigente.

Tali compiti, secondo quanto previsto dall'art.1, sono:

- a) promuovere e favorire studi e ricerche e svolgere propaganda ai fini della diagnosi e cura dei tumori;
- b) promuovere la costituzione di "Centri per la diagnosi e la cura dei tumori" ed agevolarne il funzionamento;
- c) provvedere all'assistenza ed alla cura, anche mediante ricovero, dei cancerosi.

Di tale complesso di funzioni - come già dianzi cennato e come diffusamente illustrato dalla Corte dei conti nella relazione precedente¹⁶ - dal 1978, e cioè dall'istituzione nel servizio sanitario nazionale di strutture operanti negli ambiti operativi di cui ai punti b) e c) precedenti, la Lega è nella possibilità di svolgere soltanto quelle sub a); l'attività dell'Ente resta quindi diretta a promuovere e favorire studi e ricerche ed a svolgere propaganda ai fini della diagnosi e cura dei tumori.

Ora è fuor di dubbio che tali compiti, ove anche attuati in maniera ottimale, restano estremamente limitati

¹⁵ Tale atto ha modificato e sostituito l'originario Statuto, approvato con il già citato R.D. 16.1.1927, n.114.

¹⁶ Cfr. Camera dei deputati, IX legislatura, doc. xv, n.139, pagg.12 -13.

per un ente pubblico con la tradizione umanitaria e sociale della Lega, che può contare su più di 400 mila soci, che si articola in quasi cento Sezioni periferiche e che presenta un bilancio consolidato annuo - come in seguito si vedrà - stabilizzatosi, nell'ultimo periodo, attorno ai 30 miliardi di lire.

E' da dire che di tale inadeguatezza dei compiti istituzionali -evidenziata dalla Corte nelle sue ultime due relazioni-¹⁷ hanno consapevolezza tanto il Parlamento¹⁸ quanto gli stessi organi associativi dell'Ente.

3.2 - Nel periodo cui si riferisce la presente relazione, ripetutamente le Sezioni Provinciali, il Consiglio direttivo e la Giunta hanno deliberato circa l'esigenza di una ristrutturazione della lega e di una ridefinizione dei compiti istituzionali. In particolare va ricordato il complesso di riunioni tenutesi nel corso del 1987 (dei Presidenti delle Sezioni Provinciali, della Giunta

¹⁷ Si vedano: Atti Parlamentari, VIII legislatura, Senato, doc. XV n.86, pagg. 4-5; Camera dei deputati, IX legislatura doc. xv n.139, pagg. 10-11, 15-20.

¹⁸ Si è già ricordato nella precedente relazione - Camera dei deputati, IX legislatura, doc. XV n.139, pag.19 - che la Commissione Sanità della Camera, con ordini del giorno del 10 marzo 1982 e 12 luglio 1984, impegnò il Governo a concorrere a determinare "il pieno coordinamento dell'attività propria della Lega...con le attività proprie dei vari organi del Servizio sanitario nazionale e, nel contempo, ad elaborare proposte organiche di intervento nel settore della prevenzione, cura e riabilitazione delle malattie tumorali in Italia".

esecutiva e del Consiglio direttivo) in occasione delle quali si è ribadita l'esigenza¹⁹ di una netta differenziazione della Lega dai presidi del Servizio sanitario nazionale e di una precisa caratterizzazione che le consenta, nel riferimento agli organi centrali dello Stato ed al Ministero della Sanità, accordi di collaborazione con le strutture sanitarie decentrate.

Si è altresì dibattuto sugli strumenti da attivare per la soluzione delle problematiche di ristrutturazione e riforma dell'Ente. Si è passati così dalla proposta estrema, e di più ampia portata, dell'iniziativa legislativa e dell'emanazione di una norma primaria, per una soluzione definitiva ed organica -auspicata dalla Corte-,²⁰ a tentativi di modifiche statutarie e regolamentari che -nelle more dell'intervento legislativo-, pur nella loro limitatezza e provvisorietà, ponessero l'Ente in condizione di operare più compiutamente ed adeguatamente.

¹⁹ si veda in particolare la nota n.87/3172 del 27.10.87, già richiamata in precedenza, inviata dalla Giunta esecutiva alle Sezioni provinciali ed al Collegio dei revisori dei conti.

²⁰ Cfr. Camera dei deputati, IX legislatura, doc. XV, n.139, pag.18 e 21, laddove si esprime l'avviso che l'adeguamento della situazione conseguente alla legge n.833 del 1978 - anche sul piano dei limiti e delle compatibilità delle attribuzioni residue all'Ente - richiedeva e richiede l'adozione di una disciplina normativa primaria.

In proposito, la Lega, con esplicita, formale richiesta del 13 maggio 1988, n.88/1256,²¹ rivolta al Gabinetto del Ministro della Sanità, accantonate le ipotesi, riduttive e di parziale efficacia, di una ristrutturazione da attuare con la mera modifica dello Statuto o con l'approvazione di un regolamento che allargasse i margini di autonomia dell'Ente, postulava "un'iniziativa legislativa per tutta l'attività della Lega, capace di consentire lo svolgimento dei compiti indicati negli ordini del giorno della Commissione Sanità della Camera del 10 marzo 1982 e del 12 luglio 1984 ed il soddisfacimento delle esigenze enunciate dalla Corte dei conti nella sua relazione"; proponeva, così, contestualmente un testo di riforma nel quale, nel mentre si riaffermavano gli impegni tradizionali della Lega, si dava espressione alle esigenze di interventi preventivi e riabilitativi, si inseriva il problema del volontariato e dell'assistenza psico-sociale e si delineavano soluzioni tendenti ad assicurare un adeguato ambito di operatività all'Ente nel "sistema" del Servizio Sanitario Nazionale.

Ai medesimi dichiarati fini tendevano numerose proposte di legge presentate nel corso della X

²¹ Tale proposta era stata deliberata dall'Assemblea generale dei Presidenti delle Sezioni provinciali, dalla Giunta esecutiva e dal Consiglio direttivo centrale.

legislatura²² che recepivano le istanze di riordinamento e riassetto della Lega da più parti affermate; tali iniziative, rimaste senza esito, sono state riprese anche nel corso dell'XI, vigente legislatura, per la quale risultano presentate al Parlamento proposte, di contenuto sostanzialmente corrispondente a quelle dianzi ricordate, in tema di riassetto istituzionale e riordinamento della Lega.²³

Il Ministero vigilante, per sua parte, senza prendere posizione -quanto meno in modo esplicito e formale- sulla richiesta disciplina normativa primaria, ha invitato in diverse occasioni²⁴ la Lega ad attivarsi per proporre un nuovo completo ed articolato Statuto -da approvarsi nelle forme normativamente consentite- respingendo le ipotesi di modifiche dell'ordinamento e della struttura dell'Ente da attuare con il ricorso a norme regolamentari interne.²⁵

²² Si ricordano, tra le altre le proposte di legge d'iniziativa dei deputati Poli Bortone, Pazzaglia ed altri, n.3734, Atti Camera, presentata il 16 marzo 1989, quella presentata dal deputato Pisicchio, il 7 giugno 1989, ed il d.d.l. d'iniziativa dei senatori Bompiani, Melotto, De Rosa ed altri, n.1867, Atti Senato, presentata il 13 agosto 1989.

²³ Cfr. proposte di legge, XI legislatura, Atti Camera n.586 e n.830, presentate il 6 maggio ed il 2 giugno 1992, d'iniziativa, rispettivamente, del deputato Pisicchio e dei deputati Poli Bortone, Conti, Mussolini, Berselli, Parigi.

²⁴ In tal senso le note inviate all'Ente n.500.1/E.V./265 del 21 maggio 1987 e n.500.1/E.V. 20390 AG. 40-264 del 2 giugno 1988.

²⁵ Cfr. anche la nota n.116380 del Ministero del tesoro, Rag. Generale - I.G.F. - in data 4 maggio 1988, con la quale si esprimeva parere negativo sul regolamento deliberato dal Consiglio direttivo centrale della Lega il

XI LEGISLATURA - DISEGNI DI LEGGE E RELAZIONI - DOCUMENTI

3.3 -Nessuna delle ricordate iniziative ha, comunque, sortito alcun effetto, e risulta, allo stato,²⁶ che la Lega sta nuovamente orientandosi, in mancanza dell'auspicato intervento legislativo, a dare impulso all'adozione di un nuovo statuto,²⁷ giovandosi, nel contempo, per ulteriori qualificazioni dell'Ente e delle sue promozioni periferiche (le Sezioni provinciali), delle possibilità offerte dalla legge 11 agosto 1991, n.266, sulla disciplina delle Associazioni di volontariato.²⁸

21 novembre 1987 per disciplinare l'assetto delle Sezioni provinciali.

²⁶ Con nota circolare del Presidente della Lega, n.92/0109 del 17 gennaio 1992 è stata inviata una bozza del nuovo Statuto ai Coordinatori regionali; è il primo atto del lungo iter che dovrebbe, poi, portare ad un testo definitivo da sottoporre al Consiglio direttivo centrale.

²⁷ In sostituzione di quello vigente, approvato, come dianzi ricordato con DPR 19 luglio 1955.

²⁸ Con nota circolare n.92/0510, in data 21 febbraio 1992, il Presidente della Lega ha comunicato ai Presidenti e Commissari delle sezioni provinciali ed ai componenti del Consiglio direttivo centrale di aver acquisito da un amministrativista un parere sulla possibilità di iscrivere la Lega o le sue Sezioni provinciali nei registri delle organizzazioni di volontariato da istituirsi da parte delle Regioni e delle Province autonome, in base alla legge 11 agosto 1991, n.266. Il parere, sul quale si ritornerà più diffusamente nel paragrafo successivo, mira a dimostrare che tanto la Lega, come organizzazione nazionale, quanto le Sezioni provinciali possono essere qualificate come organizzazioni di volontariato in possesso dei requisiti prescritti dalla legge. Donde la conclusione che, quanto meno la Lega, quale associazione di volontariato a dimensione nazionale, sarebbe legittimata ad iscriversi nelle regioni in cui la stessa opera ed è presente attraverso le Sezioni provinciali; sarebbe la Lega a risultare iscritta nei registri per l'attività svolta nella Regione dalle Sezioni provinciali di cui si compone.

A tal riguardo la Corte, facendo riserva, ovviamente, di pronunciarsi solamente allorchè sarà elaborato, e formalmente proposto nelle sedi competenti, il testo definitivo del nuovo Statuto, ritiene di dover anzitutto riaffermare che l'intervento legislativo, e l'emanazione di una specifica disciplina normativa primaria in materia, resta il solo mezzo idoneo a risolvere compiutamente, organicamente e definitivamente il problema dei rapporti di compatibilità, raccordo e collaborazione tra la Lega e le strutture del Servizio sanitario nazionale. Nell'assenza di tale intervento - che solo può assicurare una precisa collocazione funzionale dell'Ente - la Corte non può, peraltro, guardare con sfavore ad iniziative di modifica dello Statuto che, anche se non totalmente appaganti, appaiono tali da produrre effetti di un certo rilievo per l'ampliamento dei compiti istituzionali, per il perseguimento di scopi più appropriati e rispondenti alla tradizione ed all'immagine della Lega, per un migliore utilizzo delle risorse finanziarie, per il superamento, quindi, di quella situazione di incertezza che si potrae da troppo tempo.

Tali effetti potranno prodursi solamente a condizione che il nuovo Statuto, oltre a trovare un ambito di attività adeguato per l'Ente, incida sensibilmente sulla struttura organizzativa dello stesso, rimuovendo talune delle cause ostative, sul piano dell'efficienza e della funzionalità,

in passato segnalate anche dalla Corte.²⁹ Ci si riferisce alla pletoricità ed eterogeneità del Consiglio direttivo centrale, alla farraginosità del procedimento di elezione degli 8 membri da eleggere tra e da i soci fondatori, benemeriti ed ordinari,³⁰ alle incertezze sulla natura e sui poteri delle Sezioni provinciali della Lega.³¹ E' questo il minimo contenuto necessario, in mancanza del quale, il nuovo Statuto non avrebbe alcun effetto di rilievo.

Per quanto riguarda, poi, l'iniziativa tendente ad utilizzare taluni degli istituti giuridici offerti dalla legge n.266 del 1991 sul volontariato, ed in particolare l'iscrizione nei registri delle organizzazioni di volontariato per la soluzione di alcune problematiche della Lega,³² la Corte - riservandosi, anche in questa circostanza, di pronunciarsi compiutamente solo nel caso in

²⁹ Si vedano: Atti Parlamentari, VIII legislatura, Senato, doc. XV, n.86 pagg.5 e 6; Camera dei deputati, IX legislatura, doc. XV, n.139, pagg.25 e 26.

³⁰ E' da tener, comunque, presente che con il nuovo regolamento di attuazione del referendum, approvato con delibera del 16.12.1988 del Consiglio direttivo centrale, su cui si riferisce al paragrafo successivo, si è tentato di semplificare ed economizzare le procedure.

³¹ Su tali problematiche si riferisce nel paragrafo seguente.

³² Non risultano precisati dalla Lega i vantaggi che dovrebbero derivare dall'applicazione della L. n.266 del 1991 e dalla qualificazione dell'Ente quale organizzazione di volontariato. Circa gli ipotizzabili effetti sull'autonomia strutturale e gestionale derivante dalla iscrizione tra le organizzazioni di volontariato delle Sezioni provinciali, si rinvia a quanto rilevato nel paragrafo successivo.

cui intervenga specifica, formale delibera dell'Ente in materia - si limita ad osservare, per un verso, che l'iscrizione della Lega tra le Associazioni di volontariato non sembra conciliabile con la natura di ente pubblico che le è stata normativamente riconosciuta, per altro verso che l'iscrizione delle singole Sezioni provinciali finirebbe, molto probabilmente, per porsi in contrasto logico con quella condizione, soggettiva ed oggettiva, di unitarietà che contraddistingue la natura e la struttura giuridica della Lega. E quest'ultimo - indipendentemente dai vantaggi ipotizzabili dall'applicazione della legge n.266 - non è, di certo, un risultato auspicabile.

4) Struttura ed organi

4.1 -La Lega italiana per la lotta contro i tumori, che è ricompresa, come più volte ricordato, tra gli enti di assistenza generica di cui alla categoria II della tabella allegata alla legge n.70 del 1975, è un ente pubblico nazionale a carattere associativo,³³ che si articola, a norma dello Statuto più volte citato, approvato con DPR 19 luglio 1955, in Sezioni provinciali (art.14) - amministrate da Comitati sezionali provinciali - la istituzione delle quali è subordinata al riconoscimento da parte degli organi centrali dell'Ente (art.8).

Sulla struttura e sull'organizzazione della Lega, disciplinata dal ricordato Statuto del 1955, la Corte ha riferito diffusamente nelle ultime relazioni.³⁴

Nel rinviare, pertanto, ai precedenti atti di referto, non essendo intervenuta alcuna modifica nella struttura organizzativa, si ritiene del pari utile far breve cenno

³³ Nessun dubbio è più possibile nutrire sulla natura pubblica dell'Ente, dopo l'entrata in vigore della legge n.70 del 1975.

E' utile, comunque, ricordare il parere del Consiglio di Stato, Sez.I, n.2135 del 20 febbraio 1962, che già all'epoca affrontava la problematica, risolvendola in senso favorevole, nonchè il D.P.R. 26 maggio 1976, n.411 sul rapporto di lavoro del personale dipendente degli enti pubblici di cui alla legge n.70, che, all'allegato 8, include una tabella riguardante la Lega.

³⁴ Cfr. Relazione citata sugli esercizi 1972-1980, pag.13, e relazione sugli esercizi 1981-1985 pag. 23 e segg.

degli organi principali, ricordando le eventuali problematiche che, per gli stessi, si pongono.

Organi della Lega, ai sensi dell'art.6 dello Statuto, sono: il Consiglio direttivo centrale,³⁵ la Giunta esecutiva,³⁶ il Presidente, il Collegio dei revisori, i Comitati sezionali provinciali.³⁷

V'è poi il Segretario Generale che dirige gli uffici degli Organi centrali.

4.2 -Sulla pletoricità ed eterogeneità del Consiglio direttivo centrale, sulla farraginosità e sulla complessità

³⁵ Il Consiglio direttivo centrale avente sede in Roma è composto da 23 membri; di questi, sei sono nominati in rappresentanza di varie amministrazioni dello Stato, uno viene nominato dalla Federazione Nazionale dell'Ordine dei medici, uno viene nominato dal Consiglio Nazionale delle Ricerche, sette sono cooptati dal Consiglio direttivo centrale tra i sanitari aventi funzioni dirigenti nei servizi degli istituti e dei Centri per la diagnosi e la cura dei tumori, ed otto sono eletti per referendum tra e dai soci fondatori, benemeriti ed ordinari della Lega. Il Consiglio nomina il presidente, i due Vice Presidenti ed i quattro membri della Giunta esecutiva; approva il bilancio preventivo e quello consuntivo; riconosce le sezioni provinciali e ne approva la soppressione e la fusione; approva i rendiconti delle Sezioni e nomina speciali Commissioni in rapporto agli scopi della Lega.

³⁶ La Giunta esecutiva amministra il patrimonio della Lega, prepara i bilanci, esegue le deliberazioni del Consiglio direttivo centrale e delle Commissioni, nomina il personale degli uffici di presidenza.

³⁷ I Comitati sezionali provinciali, composti da sette ad undici membri, attuano la propaganda e provvedono alla raccolta dei fondi ed alle iscrizioni dei soci, prendono iniziative secondo le necessità locali e predispongono il rendiconto annuale da inviare all'approvazione del Consiglio direttivo centrale. Essi sono assistiti dai Collegi locali dei revisori.

delle procedure di nomina, in particolare per quel che riguarda il meccanismo di elezione degli otto componenti da scegliere tra e dai soci fondatori, benemeriti ed ordinari, la Corte si è già in precedenza pronunciata,³⁸ rappresentando l'urgenza di adeguate modifiche statutarie.

Non essendo le stesse intervenute, si deve ancora una volta rilevare la mancata osservanza della norma statutaria (art.7) che stabilisce le scadenze temporali di rinnovo del Consiglio, fissando in un quadriennio il periodo di durata in carica dello stesso.

Il nuovo Consiglio attualmente in carica si è insediato il 31 gennaio 1991, mentre il precedente era scaduto il 25 aprile 1989. L'intervallo temporale intercorso per poter procedere al rinnovo - che ha comportato un regime di "prorogatio" di rilevante durata - è stato determinato - come già nel passato - dalle difficoltà incontrate per lo svolgimento del referendum per la elezione degli otto membri elettivi di cui si è dianzi detto.

In occasione della complessa procedura elettorale, si sono continuate a manifestare disfunzioni correlate all'articolazione provinciale, con frammentazione degli atti da compiere e con una serie di ritardi³⁹

³⁸ Cfr. Relazione sugli esercizi 1972-1980, pagg. 4-5.

³⁹ E ciò nonostante sia stato ulteriormente modificato il meccanismo referendario di votazione, con regolamento approvato dal Consiglio direttivo centrale con

nell'osservanza dei termini da parte di talune sedi provinciali.

Della conseguente, difficile situazione determinatasi, la Lega ha informato il Ministero vigilante con nota n.89/A/2533 del 6 ottobre 1989. Il Ministro della Sanità, previa verifica ispettiva, ha nominato, con decreto del 29 marzo 1990, un Commissario "ad acta" per lo svolgimento delle operazioni elettorali, che si sono finalmente concluse il 9 novembre 1990.

Il nuovo Consiglio, risultando già da tempo effettuate le designazioni per gli altri componenti non elettivi, ha potuto finalmente insediarsi, come già ricordato, il 31 gennaio 1991.⁴⁰

Da tale vicenda emerge ancora una volta l'inadeguatezza del vigente sistema di nomina, che rivela, oramai con assidua periodicità, una patologica discrasia temporale tra il perfezionamento delle procedure di rinnovo dei componenti non elettivi e quella dei membri elettivi.

deliberazione del 16 dicembre 1988, con il dichiarato intento di semplificare e snellire le procedure e realizzare economie, rispetto al precedente regolamento di cui alla delibera del 25 gennaio 1984.

⁴⁰ Tra le particolarità del procedimento di costituzione dell'organo, v'è anche la circostanza che non è previsto un decreto formale di nomina o comunque ricognitivo della composizione del Consiglio (di cui si avverte, invece, l'opportunità); si ha, quindi, il solo insediamento, con la presa d'atto, da parte del Consesso, dell'avvenuta ricostituzione, nelle varie componenti.

Va osservato che, nella ricostituzione del Consiglio direttivo per il quadriennio in corso, si è verificata una situazione di illegittimità per la ulteriore riconferma, in violazione dell'art. 32, I comma, della legge n. 70 del 1975 del componente designato dalla Federazione degli Ordini dei medici, tra l'altro chiamato anche a far parte della Giunta esecutiva. Tale situazione, segnalata più volte dal Ministero vigilante, è stata rimossa con la nota del Presidente dell'Ente n.92/0319 del 6 febbraio 1992, con cui, previa deliberazione del Consiglio direttivo, si è comunicata al componente la decadenza della carica.⁴¹

4.3 -Gli altri organi risultano regolarmente costituiti in base alle norme vigenti.

Il Presidente ed i membri della Giunta esecutiva sono stati nominati, ai sensi dell'art.8, lett.b, dello Statuto,

⁴¹ Ad analoga situazione di illegittimità, lamentata dalla Corte nella precedente relazione per gli esercizi 1981 - 1985 (pag.27), per uno dei componenti "cooptati", confermato per la seconda volta, in contrasto con quanto disposto dall'art.32 della Legge n.70 del 1975, è stato posto rimedio con la deliberazione del Consiglio direttivo centrale del 28.11.87, con la quale il componente è stato rimosso dall'incarico.

E' comunque da segnalare che nella stessa seduta è stato istituito il Collegio dei Proviviri del quale è stato nominato Presidente l'ex componente del Consiglio cessato dall'incarico. Lo stesso è poi ritornato a far parte del Consiglio direttivo centrale, dal 13 settembre 1989, in quanto designato in rappresentanza del Ministero della Sanità, e dal 31.1.91, a seguito di elezione.

nella prima seduta del nuovo Consiglio direttivo centrale, per la durata di un quadriennio.⁴²

Regolarmente in carica è anche il Collegio dei revisori, nella prevista composizione di 3 membri, nominati dal Ministero del Tesoro, dal Ministero dell'Interno e dal Ministero della Sanità, non essendo stabilita statutariamente nè durata, nè scadenza⁴³, difformemente da quanto generalmente disposto per gli altri enti.

Nel periodo cui si riferisce la presente relazione, il rappresentante del Ministero del Tesoro (che svolge le funzioni di Presidente) e quello del Ministero dell'Interno -in carica rispettivamente dal 17 maggio 1983 e dal 9 maggio 1977- sono stati sostituiti con note del 3 maggio 1991 (del Ministero del Tesoro) e del 16 luglio 1991 (del Ministero dell'Interno);⁴⁴ è rimasto in carica il rappresentante del Ministero della Sanità, nominato in data 10 febbraio 1982.

⁴² Non essendo espressamente prevista dallo Statuto la durata dell'organo, la stessa si determina implicitamente con riferimento a quella del Consiglio direttivo centrale.

⁴³ Alla nomina del Collegio non si procede con un unico formale provvedimento, su designazione dei tre Ministeri interessati. La stessa è, invece, disposta, in tempi diversi, da ciascuna Amministrazione, con semplici note ministeriali, senza determinazione della durata dell'incarico.

⁴⁴ La sostituzione è stata determinata dalle dimissioni, per collocamento a riposo, del rappresentante del Tesoro e dal decesso di quello del Ministero dell'Interno.

XI LEGISLATURA - DISEGNI DI LEGGE E RELAZIONI - DOCUMENTI

4.4 -Passando a far cenno dei Comitati sezionali provinciali, aventi il compito precipuo di "amministrare" (art.14 Statuto) le Sezioni provinciali, deve ribadirsi, anche in questo caso, l'insufficienza delle norme statutarie,⁴⁵ che dopo aver previsto le Sezioni provinciali quali articolazioni periferiche dell'Ente, soggette alla volontà della Lega per la loro stessa esistenza,⁴⁶ nulla più dispongono sulle stesse, dettando, invece, una sommaria disciplina per le differenti figure organiche periferiche costituite dai Comitati sezionali provinciali.

Restano così rilevanti incertezze⁴⁷ sul rapporto esistente tra Comitati e Sezioni, nonché sulla configurazione giuridica delle Sezioni medesime, sulla loro collocazione nell'ambito della struttura organizzativa della Lega, sulla natura e sull'ampiezza dei poteri delle stesse.⁴⁸

⁴⁵ Cfr. Relazione per gli anni 1972-1980 pag.8 e segg.; Relazione per gli anni 1981 - 1985, pag.29 e segg.

⁴⁶ Si è già ricordato, alla precedente nota 35, che al Consiglio direttivo centrale compete il riconoscimento delle Sezioni provinciali e l'approvazione della soppressione e della fusione delle stesse.

⁴⁷ Cfr. Relazione per gli anni 1981-1985 pag.30.

⁴⁸ Nella precedente relazione (v.nota .45) affrontando diffusamente la problematica della natura delle Sezioni, si è dato atto dell'esistenza di vari pareri, in materia, acquisiti dall'Ente nel corso degli anni; si è riportata, così, la tesi di un illustre amministrativista secondo la quale le Sezioni, in quanto "amministrate" dai Comitati sezionali, non sono da questi separabili, per cui organi della Lega sarebbero le Sezioni, con i relativi Comitati. Va ricordato che in altri pareri si sostiene invece, la tesi della netta separazione delle due entità: le Sezioni sarebbero Associazioni non riconosciute che sorgono

E' questo un problema di fondamentale rilievo che condiziona la stessa piena operatività della Lega. A fronte, infatti, di un continuo sviluppo dell'attività delle Sezioni periferiche - per il tramite delle quali perviene, oramai, in bilancio, la parte preponderante delle risorse finanziarie della Lega - sia per quanto attiene alle quote sociali di iscrizione sia per gli altri introiti finanziari ed acquisizioni patrimoniali -, permane per le Sezioni l'impossibilità di essere titolari "ex se" di rapporti giuridici; le stesse non possono, così, assumere personale proprio e sono prive di legittimazione contrattuale⁴⁹ e di soggettività giuridica; hanno solamente autonomia contabile secondaria che si sostanzia nella

spontaneamente, successivamente aderiscono alla Lega ed accettano, con tale adesione, di essere assoggettate all'amministrazione della Lega, per il tramite dei Comitati sezionali; verrebbero, così, a configurarsi come entità giuridiche autonome rispetto alla Lega e conserverebbero la originaria natura di associazioni di diritto privato, pur se amministrate da organi dell'Ente pubblico.

Se la prima tesi, che riconosce la sussistenza di un mero rapporto organico tra Ente e Sezioni, porta ad escludere che le stesse abbiano qualsivoglia soggettività giuridica, è da osservare che anche la tesi che assimila le Sezioni alle associazioni non riconosciute ed ai Comitati disciplinati dagli artt. 36 e 41 c.c. non riesce, alla fine, ad assicurare quell'autonomia patrimoniale, quella piena capacità di essere titolare di situazioni giuridiche soggettive che da taluni si vorrebbe. E' appena il caso, infatti, di ricordare che le associazioni non riconosciute ed i comitati, non godendo di personalità giuridica, non possono divenire destinatari di lasciti e donazioni (artt. 600 e 786 cc) e neppure essere, per se stesse, titolari di diritti reali.

⁴⁹Eccettuati i casi di delega o procura della Giunta esecutiva.

presentazione del rendiconto da allegare al consuntivo della Lega.

Tra i tentativi, non riusciti, di superamento della ricordata situazione, è da segnalare che, con deliberazione del Consiglio direttivo centrale del 28 novembre 1987 - comunicata al Ministero vigilante ed al Ministero del Tesoro con nota del 15 marzo 1988 - venne adottato un regolamento per disciplinare l'assetto istituzionale delle Sezioni ed il loro funzionamento.⁵⁰ Su tale atto esprimevano parere negativo tanto il Ministero del Tesoro Ragioneria generale - I.G.F., quanto il Ministero della Sanità, contestandosi da parte degli stessi - ad avviso della Corte fondatamente - la legittimazione del Consiglio direttivo centrale "ad introdurre, con mero atto amministrativo interno, principi innovativi all'ordinamento giuridico dell'Ente, con modifiche della struttura organizzativa".

Con riguardo a tali pronunce, il regolamento non ha, ovviamente, avuto ulteriore seguito.

⁵⁰ Nello stesso si definiva, tra l'altro, la posizione giuridica delle Sezioni, che erano assimilate alle associazioni non riconosciute di cui agli artt. 36 e seg. del c. civile; si conferiva alle stesse autonomia nei limiti delle proprie disponibilità finanziarie; si prevedeva che il Presidente del Comitato sezionale potesse assumere, previa autorizzazione della Giunta esecutiva, personale stipendiato per assolvere lavori di segreteria e di amministrazione.

Degna di nota, è, infine, la circostanza che nell'ultima proposta di statuto 92- già ricordata al precedente paragrafo 3- all'esame degli organi dell'Ente, al fine di risolvere il problema della configurazione delle Sezioni e per consentire una maggiore autonomia strutturale e gestionale, le Sezioni provinciali vengono qualificate quali associazioni di volontariato, siccome disciplinate dalla legge 11 agosto 1991, n.266. In base a tale legge (art.2, ultimo comma) le organizzazioni di volontariato - fermo restando che la qualità di volontario è incompatibile con qualsiasi forma di lavoro subordinato o autonomo - possono assumere lavoratori dipendenti o avvalersi di prestazioni di lavoro autonomo nei limiti necessari al loro funzionamento oppure occorrenti per qualificare o specializzare l'attività da esse svolta (art.3, 4° comma); possono anche essere -ancorchè non dotate di personalità giuridica- proprietarie di beni o destinatarie di lasciti e donazioni..

In merito alla nuova proposta configurazione delle Sezioni, che potrebbe forse essere idonea a consentire il raggiungimento di quella situazione di maggiore autonomia gestionale cui, nell'ambito della Lega, si tende da tempo, la Corte -pur riservandosi, come per altre situazioni analoghe, di procedere ad un compiuto giudizio solamente se e quando lo Statuto sarà stato definito nei suoi contenuti e formalmente deliberato dagli organi dell'Ente - non può

non manifestare perplessità; e ciò anzitutto perchè il nuovo assetto periferico potrebbe contrastare con la connotazione unitaria che la Lega, quale ente pubblico nazionale, ha, e sarebbe auspicabile conservasse; in secondo luogo perchè l'applicazione della legge n.266 del 1991 alla realtà della Lega comporterebbe evidenti forzature sotto il profilo logico-giuridico, in quanto si farebbe ricorso a modelli giuridici destinati a fattispecie differenti.

4.5 -Breve cenno merita, infine, la figura del Segretario Generale per talune problematiche che per la stessa si sono poste.

Ai sensi dell'art.17 dello Statuto, il Segretario Generale deve essere scelto tra i laureati in medicina e chirurgia e fra cultori di studi oncologici.

Al medesimo, a norma degli artt. 5 e 20 della legge 20 marzo 1975, n.70, e del DPCM 12 settembre 1975, è stata riconosciuta la qualifica di direttore generale equiparata a quella di dirigente superiore della corrispondente carriera dirigenziale dello Stato, con il relativo trattamento economico.

L'incarico è conferito a tempo determinato, con deliberazione della Giunta esecutiva, a norma dell'art.10 dello Statuto.

Nel periodo considerato dalla presente relazione, essendo stato sospeso cautelatamente dal servizio (dal 22 aprile 1987)⁵¹ il Segretario Generale (che era in carica dal 16 dicembre 1977 ed era stato riconfermato, con successivi atti di rinnovo, fino al 31 dicembre 1987),⁵² la Giunta esecutiva, con deliberazione del 29 aprile 1987 aveva ritenuto di attribuire l'incarico di interinato al funzionario del ruolo amministrativo di grado più elevato (di IX livello), appartenente al profilo professionale di funzionario capo di amministrazione; questi ha esercitato le relative funzioni dal 22 aprile 1987 al 31 gennaio 1988.

Dal 1° febbraio 1988 l'incarico è stato assunto dal nuovo Segretario Generale, scelto nella piena osservanza dei criteri di cui all'art.17 dello Statuto ed in possesso dei relativi requisiti, che ha svolto le funzioni fino al

⁵¹ La sospensione è stata disposta, con delibera della Giunta esecutiva dal 29 aprile 1987, a norma degli artt.86 e 87 del regolamento organico dell'Ente, in presenza di procedimento giudiziario nei confronti del funzionario.

⁵² E' da notare che, dopo la proroga formale di due anni fino al 15 giugno 1980 - delibera di Giunta del 16 maggio 1978 - sono mancati atti espliciti di rinnovo.

Nella seduta del 20 dicembre 1985, la Giunta aveva preso atto che il rinnovo era stato tacito ed aveva deliberato che l'incarico dovesse intendersi confermato fino al dicembre 1987. Tale deliberazione è stata impugnata con numerosi ricorsi dinanzi al TAR del Lazio dall'interessato, che assumeva la proroga dovesse intendersi disposta fino al 15 giugno 1990 o - nella peggiore delle ipotesi - fino al 23 febbraio 1989. I ricorsi sono stati respinti con decisione n.497 del 17 gennaio 1991.

30 giugno 1990 (data di cessazione per raggiunti limiti di età).

Da tale data, acquisito in merito parere favorevole della Presidenza del Consiglio dei Ministri - Dipartimento per la Funzione pubblica (comunicato all'Ente con nota del 27 luglio 1990), la Giunta, con delibera del 13 settembre 1990, conferiva nuovamente l'incarico in via provvisoria al funzionario amministrativo di grado più elevato in servizio presso l'Ente, "senza maggiorazione del trattamento economico ed in attesa dell'emanazione di nuove norme statutarie e regolamentari".

Pur prendendosi atto delle circostanze evidenziate dalla Lega alla Presidenza del Consiglio, circa l'opportunità di potersi giovare, - in asserita armonia con i principi affermati dall'art.5 ultimo comma, della legge n.70 del 1975 -per la funzione di Segretario Generale, della professionalità giuridico-amministrativa del funzionario prescelto, deve farsi rilevare che il conferimento provvisorio dell'incarico nei termini surricordati -in mancanza di qualsivoglia prevedibile, imminente modifica statutaria, confermativa dell'orientamento adottato- comporta, pur tuttavia, la disapplicazione di una norma statutaria (l'art.17 richiamato, che -si ripete- prevede che l'incarico sia conferito a laureati in medicina e chirurgia e cultori di studi oncologici) tutt'ora vigente e che non si pone in

rapporto di incompatibilità (si da poter essere ritenuta implicitamente abrogata) con la norma di principio contenuta nel citato art.5 della legge n.70. Conseguentemente anche il problema della scelta del Segretario generale e della previsione di differenti requisiti professionali, non può che porsi in termini di revisione dello Statuto.

4.6 -Per quanto riguarda il trattamento economico corrisposto agli organi statutari, si ricorda che al Presidente compete un'indennità di carica che è stata determinata con decreto del Ministero della Sanità 14 maggio 1981. Trattandosi di ente classificato tra quelli di normale rilievo dal DPCM 12 settembre 1975, l'indennità è stata rapportata al trattamento economico iniziale, maggiorato del 20 per cento, del Direttore Generale dell'Ente (corrispondente, a sua volta, a quello di dirigente superiore dell'Amministrazione statale).

Si è posto in dubbio -su richiesta dell'Ente- se l'indennità così fissata possa essere adeguata automaticamente, seguendo la stessa l'andamento dinamico delle tre componenti retributive considerate per la sua determinazione (stipendio mensile lordo, 13^a mensilità e indennità integrativa speciale). Il Ministero del tesoro, Ragioneria Generale - I.G.F., con nota del 23 ottobre 1991, ha espresso l'avviso che, in considerazione della natura

indennitaria e non retributiva del compenso, sia necessario rideterminare lo stesso con formale provvedimento del Ministero della Sanità, previa deliberazione del Consiglio direttivo centrale, con riferimento sempre al trattamento economico, iniziale lordo spettante, all'epoca dell'adeguamento, al Direttore Generale dell'Ente.

Parere in parte analogo è stato reso dalla Presidenza del Consiglio dei Ministri - Segretariato Generale, con nota del 12 febbraio 1992; la Presidenza, senza prendere posizione circa la necessità o meno di un formale decreto, ha precisato che l'adeguamento deve aver luogo allorquando intervenga una variazione al trattamento economico, iniziale tabellare del Direttore Generale.

In relazione a quanto sopra, la Corte segnala l'urgenza di un intervento da parte degli organi deliberativi dell'Ente e del Ministero vigilante.

Ai componenti del Consiglio direttivo centrale spetta, per la partecipazione alle riunioni dell'organo collegiale, il gettone di presenza. Questo, determinato in 30 mila lire dal 1° luglio 1980, con DPR 3 luglio 1981, è stato aumentato del 50%, dal 22 novembre 1984, con DPR 20 febbraio 1985 e di un ulteriore 30 per cento, a far tempo dal 29 novembre 1988, con DPR 23 giugno 1990.

Al Presidente ed ai componenti del Collegio dei revisori è stato riconosciuto, quale indennità di carica, con decreto del Ministro della Sanità, di concerto con il

Ministro del Tesoro, 16 novembre 1981, dal 1° luglio 1980, un compenso fisso mensile -pari, per il Presidente, a 150 mila lire e, per i componenti, a 100 mila lire- ed un gettone di presenza dell'importo lordo di 20 mila lire. Tali emolumenti sono stati aumentati del 50 per cento con decreto interministeriale (Sanità - Tesoro) 22 novembre 1984, dalla data di emanazione del decreto stesso, e di un ulteriore 30 per cento, dal 29 novembre 1988, con decreto interministeriale di pari data.

5) Personale

5.1 -La disciplina del personale dell'Ente resta tutt'ora quella stabilita dal regolamento organico del personale e dall'ordinamento dei servizi deliberato dal Consiglio direttivo centrale nella seduta del 30 giugno 1983, ed approvato da parte del Ministero della Sanità con nota (n.500.1.EV 634) del 7 ottobre 1983.⁵³

Il regolamento, relativamente allo "status" dei dipendenti, recepisce la normativa stabilita per il personale degli enti pubblici dalla legge n.70 del 1975 e dal D.P.R. n.411 del 1976.

Con successive deliberazioni, la Lega ha poi provveduto ad integrare e ad adeguare le previsioni regolamentari, applicando ai propri dipendenti le disposizioni dei contratti collettivi (triennali) del comparto del parastato via via entrati in vigore.⁵⁴

⁵³ Va precisato che l'atto regolamentare si riferisce alla struttura ed al personale della sede centrale, trascurando, per le ricordate, irrisolte problematiche concernenti i rapporti con le Sezioni provinciali e la natura delle stesse (cfr. paragrafi 3 e 4), l'assetto delle Sezioni periferiche.

⁵⁴ In particolare, con deliberazioni in data 14.4.87 del Consiglio direttivo centrale e del 26.3.87, 8.9.87 e 6.4.89 della Giunta esecutiva, l'Ente ha introdotto le qualifiche funzionali ed i profili professionali previsti dal D.P.R. n.935/86 e dal D.P.R. n.267/87, ed ha attribuito al funzionario amministrativo più elevato in grado - appartenente alla IX qualifica professionale - il trattamento economico e giuridico degli Ispettori generali (di cui all'art.61 del DPR n.748 del 1972), ai sensi dell'art.15 della legge 9 marzo 1989, n.88.

In seguito a tali inquadramenti l'organico di 13 unità, oltre al Segretario Generale, stabilito dalla tabella A, allegato 1, del predetto regolamento⁵⁵ e ripartito negli originari servizi⁵⁶, risulta costituito da 2 consulenti professionali di IX qualifica (addetti al servizio sanitario), 1 funzionario capo di IX qualifica (addetto all'Amministrazione del personale), 1 collaboratore di amministrazione di VII qualifica (addetto al servizio di ragioneria), 2 assistenti di amministrazione di VI qualifica (addetti rispettivamente al servizio di ragioneria, e del patrimonio), 3 operatori di V qualifica (1 per l'Amministrazione del personale e 2 per il servizio di ragioneria), 1 archivista di IV livello (patrimonio), 2 ausiliari di III (servizi ausiliari e tecnici), 1 conduttore di automezzi di III (servizi ausiliari e tecnici).

Sulle deliberazioni del Consiglio direttivo centrale e della Giunta esecutiva, di attuazione della disciplina introdotta dai contratti collettivi del parastato, adottate tra il 1987 ed il 1989, non si è pronunciato il Ministero

⁵⁵ Tale dotazione organica risultava distribuita tra il ruolo amministrativo (1 collaboratore, 3 assistenti, 4 archivisti dattilografi e 2 commessi), il ruolo tecnico (1 agente tecnico) ed il ruolo professionale (ramo sanitario - I qualifica - biologo: 2 unità).

⁵⁶ La struttura operativa prevista dal regolamento si articola in un'unica unità comprendente i seguenti uffici e servizi: 1) Servizi amministrativi e del personale; 2) Ragioneria; 3) Patrimonio; 4) Servizi ausiliari e tecnici; 5) Servizio sanitario.

vigilante conformemente all'avviso espresso dalla Presidenza del Consiglio dei Ministri - Dipartimento per la funzione pubblica -, nella nota n.60555 del 14 febbraio 1987, inviata agli Enti di cui alla legge n.70 del 1975 ed a tutti i Ministeri.

5.2 -Si è riferito, nella precedente relazione sul tentativo di ampliamento della pianta organica e di costituzione di un organico per le Sezioni provinciali,⁵⁷ proposto dal Consiglio direttivo centrale, con deliberazione del 26 novembre 1985. Su tale iniziativa, contrariamente a quanto in un primo momento sembrava,⁵⁸ la Presidenza del Consiglio dei Ministri - Dipartimento per la Funzione pubblica -, con nota del 10 dicembre 1986, si è pronunciata sfavorevolmente, assumendo che l'Ente avrebbe mancato di recepire, nella norma transitoria per la sistemazione del personale non di ruolo operante presso le Sezioni, la condizione posta dal Dipartimento medesimo

⁵⁷ Cfr. Relazione al Parlamento per gli esercizi 1981-1985 - Camera dei deputati, IX legislatura, doc. XV n.139, pag.38. Con la deliberazione n.5 del 26 novembre 1985 del Consiglio direttivo centrale, reiterata in data 15 ottobre 1986, la Lega aveva proposto, insieme all'ampliamento della dotazione organica (16 unità -con impiego di 12 unità di personale presso le Sezioni provinciali) una norma transitoria per l'inquadramento del personale già operante presso le suddette Sezioni.

⁵⁸ Si veda quanto riferito in proposito sempre nella precedente relazione per gli esercizi 1981 - 1985, pag.38, nella quale si dava atto di un assenso di massima della Funzione pubblica.

circa la necessità di limitare la regolarizzazione delle situazioni solamente ai rapporti di lavoro a tempo indeterminato per i quali il relativo contratto fosse stato stipulato con il legale rappresentante della Lega.

5.3. -Circa gli oneri finanziari sostenuti per il personale della sede centrale, va considerato che il trattamento economico riconosciuto ai dipendenti della Lega è -come già ricordato- quello stabilito dai vari decreti presidenziali di recepimento degli accordi collettivi nazionali intervenuti per il comparto degli enti pubblici.

Nei prospetti che seguono si è provveduto ad evidenziare: le variazioni, intervenute nel sessennio, nella consistenza numerica del personale in servizio; il costo annuo globale ed unitario dei dipendenti di ruolo; l'incidenza percentuale degli oneri in argomento sul totale delle spese correnti.

XI LEGISLATURA - DISEGNI DI LEGGE E RELAZIONI - DOCUMENTI

Sede Centrale

(in milioni di lire)

SPESE PER IL PERSONALE	1986			1987			1988		
	12			11			13		
	Importi	%	Incidenza su totale spese correnti	Importi	%	Incidenza su totale spese correnti	Importi	%	Incidenza su totale spese correnti
Consistenza numerica del personale									
Stipendi e assegni fissi	251.5	60.78	16.4	259.1	65.17	12.1	303.6	59.37	12.9
Compensi lavoro straordinario e compensi incentivazione	37.4	9.04	2.4	37	9.31	1.07	51.1	9.99	2.2
Spese missioni all'interno ed all'estero	9.1	2.20	0.6	6.5	1.63	0.3	10.1	1.97	0.4
Oneri previdenziali e assistenziali a carico dell'Ente	83.6	20.20	5.4	95	23.89	4.4	116.6	22.80	5
Sussidi									
Partecipazioni a corsi	32.2		2.1				30		1.3
Indennità di anzianità		7.78							
Totale	413.8	100.00	26.9	397.6	100.00	18.5	511.4	100.00	21.8
Onere unitario annuo	34.5			36.1			39.3		
Retrib. complessiva annua	288.9			296.1			354.7		
Retrib. unitaria annua	24.1			26.9			27.3		
Retrib. unitaria mensile	1.8			2.1			2.1		

XI LEGISLATURA - DISEGNI DI LEGGE E RELAZIONI - DOCUMENTI

Sede Centrale

(in milioni di lire)

SPESE PER IL PERSONALE	1989			1990			1991		
	14			13			11		
	Importi	%	Incidenza su totale spese correnti	Importi	%	Incidenza su totale spese correnti	Importi	%	Incidenza su totale spese correnti
Consistenza numerica del personale									
Stipendi e assegni fissi	322	61,21	15,2	400,9	60,12	17,9	342,7	57,35	16,5
Compensi lavoro straordinario e compensi incentivazione	53,9	10,25	2,5	75,5	11,32	3,4	79,3	13,27	3,8
Spese missioni all'interno ed all'estero	19,6	3,73	0,9	23,9	3,58	1,1	16,6	2,78	0,8
Oneri previdenziali e assistenziali a carico dell'Ente	130,6	24,82	6,2	154,5	23,17	6,9	141,6	23,69	6,8
Sussidi									
Partecipazioni a corsi				5	0,75	0,2			
Indennità di anzianità				7	1,05	0,3	17,4	2,91	0,8
Totale	526,1	100,00	24,8	666,8	100,00	29,8	597,6	100,00	28,7
Onere unitario annuo	37,6			51,3			54,3		
Retrib. complessiva annua	375,9			476,4			422		
Retrib. unitaria annua	26,9			36,6			38,4		
Retrib. unitaria mensile	2,1			2,8			2,9		

5.4 -Irrilevante è apparso, nel periodo sul quale si riferisce, il ricorso a personale straordinario di cui l'Ente può avvalersi, a norma dell'art.6 della legge n.70 del 1975.

Più frequente, è risultato, invece, l'affidamento di consulenze per compiti che, ad avviso dell'Ente, trascendevano le possibilità operative dei singoli servizi.⁵⁹

Precise direttive in materia furono, peraltro, impartite dal Ministero della sanità con nota n.500.1.E.V.320 del 22 ottobre 1981.

5.5 -Va, infine, segnalato che permane una situazione di incertezza per l'eventuale utilizzazione di personale presso le Sezioni Provinciali, statutariamente prive di una dotazione organica e nell'impossibilità di instaurare "ex se" -per quanto si è osservato sulla loro natura- alcun rapporto di lavoro.

In proposito si segnala che il dubbio che dal bilancio consuntivo dell'esercizio 1986 - deliberato dal Consiglio direttivo centrale il 28 novembre 1987 - potesse emergere

⁵⁹ Dai rendiconti finanziari della sede centrale nel sessennio in considerazione, risulta che la Lega ha corrisposto (con imputazione al relativo capitolo della cat.IV del titolo I - spese correnti) compensi per un ammontare complessivo di 234,6 milioni (13,6 per il 1986, 84,6 per il 1987, 37,4 per il 1988, 41,8 per il 1989, 12,6 per il 1990, 44,4 per il 1991).

la circostanza dell'avvenuto pagamento di retribuzioni ad alcuni dipendenti assunti dalle Sezioni Provinciali⁶⁰ è stato all'origine della vicenda -già ricordata e sulla quale si tornerà in seguito⁶¹- della mancata approvazione, da parte del Ministero della Sanità, dei bilanci consuntivi per gli esercizi 1986-1990. Anche se la questione si è nel complesso favorevolmente conclusa con la nota del Ministero vigilante del 18 ottobre 1991, con la quale si dà atto della regolarità dei conti consuntivi in questione, è da dire che lo stesso Ministero ha espresso -ibidem- riserve sui chiarimenti forniti dall'Ente per la questione del personale utilizzato dalle Sezioni periferiche

La Corte per parte sua, rilevato che nel bilancio consuntivo della Lega continuano ad essere previsti - al tit. I - Spese correnti - categoria II - specifici oneri "per il personale in servizio presso le Sezioni Provinciali", che sono andati aumentando nel periodo 1986-1991, passando dai 227 milioni 634 mila dell'esercizio 1986 ai 397 milioni 941 mila dell'esercizio 1991⁶², - in disparte l'attività istruttoria in corso-⁶³ ribadisce che

⁶⁰ Unitamente al dubbio dell'iscrizione nello stato patrimoniale delle Sezioni di beni che non potevano che essere ricompresi nel bilancio della Sede centrale.

⁶¹ Cfr. paragrafo 4 e paragrafo 8 seguente.

⁶² Per gli altri esercizi del sessennio le spese sono risultate di £.255.383.000 per il 1987, di 254.473.000 per il 1988, di 271.396.000 per il 1989, di 393.416.000 per il 1990.

⁶³ Con nota istruttoria del 2 luglio 1992, n.2957/77, la Corte, in parte reiterando richieste già rivolte all'Ente

XI LEGISLATURA - DISEGNI DI LEGGE E RELAZIONI - DOCUMENTI

la questione dovrà essere risolta, in conformità della disciplina dettata dagli artt. 5 e 6 della legge n.70 del 1975, in sede di revisione dello Statuto.

con la nota 1273/77 del 25 febbraio 1986, ha invitato la Lega a far conoscere la precisa entità del fenomeno ed elementi per poterne affermare la compatibilità con la disciplina della Legge n.70/75.

6) Mezzi finanziari

6.1 -Alla stregua delle norme statutarie (art.3), la Lega provvede all'attuazione delle proprie finalità istituzionali mediante:

- a) le rendite del proprio patrimonio;
- b) i proventi delle quote associative;
- c) i contributi dello Stato e le oblazioni di enti e privati.

Con riguardo a tale individuazione e classificazione delle risorse finanziarie, emerge dai bilanci consuntivi del periodo in esame che le fonti più cospicue di entrata sono rappresentate, per la sede centrale, dal contributo statale e, per le sezioni provinciali, dalle oblazioni e dai contributi di enti e privati, oltrechè dalle quote associative.

Il contributo statale, in passato stabilito e rideterminato periodicamente con legge ordinaria, a far tempo dall'anno 1985 - per effetto di quanto disposto dalla legge 18 marzo 1982, n.88 - viene fissato dalla legge di approvazione del bilancio dello Stato, e quindi in assenza di una norma sostanziale che indichi i mezzi di copertura.⁶⁴

⁶⁴ La legge n.88 del 1982, nel disporre l'aumento del contributo da 400 a 800 milioni per gli esercizi 1981-1984, si è limitata ad assicurare la copertura per i soli anni finanziari 1981 e 1982, mediante riduzione dal fondo speciale di cui al capitolo 6856 dello stato di previsione

L'importo del contributo, fissato, in 1 miliardo e 200 milioni per il 1986, risulta di 1 miliardo e 900 milioni per il 1991, con un incremento nel sessennio del 58,33%.⁶⁵

6.2 -E' da notare che se il contributo statale continua a costituire la più rilevante fonte di entrata per la sede centrale, come più diffusamente si dirà in prosieguo,⁶⁶ (collocandosi in termini percentuali, rispetto alle altre categorie di entrata, tra il 78,6% del 1986 e l'89,1% del 1991), l'incidenza dello stesso sul complesso delle entrate risultanti dal bilancio consolidato dell'Ente è assai minore.⁶⁷ Basti considerare, in proposito, che le entrate correnti delle Sezioni Provinciali sono risultate pari a 18 miliardi e 787 milioni per il 1991 e che il contributo statale, nello stesso anno, rappresenta solamente il 9,1% delle entrate correnti complessive (nel 1986 il 9,7).

Risulta conclusivamente che le risorse finanziarie più rilevanti sono oramai quelle procurate dalle Sezioni

della spesa del Ministero del Tesoro per i medesimi anni 1981-1982.

⁶⁵ Il contributo, nel periodo 1986 - 1991, è stato così stabilito:

<u>1986:</u>	1.200.000.000	
<u>1987:</u>	1.700.000.000	(+41,67%)
<u>1988:</u>	1.750.000.000	(+2,94%)
<u>1989:</u>	1.800.000.000	(+2,86%)
<u>1990:</u>	1.850.000.000	(+2,78%)
<u>1991:</u>	1.900.000.000	(+2,70%)

⁶⁶ v. infra, al paragrafo 9.

⁶⁷ Anche su tale rapporto si veda il seguente paragrafo 9 e le tabelle B e B1.

Provinciali con il loro impegno associativo e la loro azione promozionale, e concretizzantisi nelle quote associative e nelle oblazioni di enti e privati.

Anche da tale fenomeno viene ulteriormente confermata l'esigenza di una piena ristrutturazione dell'Ente, si da potersi pervenire anche ad una precisa configurazione delle Sezioni provinciali e dell'ambito di attività alle stesse consentito.

7) Attività istituzionale

7.1 -Si è già riferito, al precedente paragrafo 3, sui limitati e residuali compiti, rispetto a quelli previsti dallo Statuto, che la Lega si trova oramai ad esercitare da molti anni.

Del complesso delle attività poste in essere nel periodo in esame -che si sono rilevate dai vari documenti prodotti dall'Ente-, si riferiscono qui di seguito le iniziative di maggiore significato, ripartite per settori di intervento.

7.1.1 -informazione ed educazione sanitaria diretta alla prevenzione dei tumori

In tale ambito è di fondamentale rilievo la Campagna nazionale per la prevenzione dei tumori colo-rettali, attuata nel corso del 1986, 1987 e ripresa anche negli anni successivi, in particolare nel 1990; la Campagna è stata deliberata in considerazione dell'elevata incidenza e mortalità dei tumori colo-rettali in tutti i Paesi industrializzati, compresa l'Italia, ed è stata diretta principalmente a pubblicizzare la possibilità della diagnosi precoce, mediante l'utilizzazione di una metodologia semplice e non costosa: il test del sangue occulto nelle feci, su soggetti asintomatici di età superiore ai 40 anni.

In tale ottica è stato redatto il programma generale della Campagna, sono state delineate le linee operative per i medici curanti e per le autorità sanitarie ed è stato elaborato il materiale informativo, rappresentato da manifesti, locandine, deplianti per la popolazione, lettera alle autorità sanitarie, lettera ai medici, autoadesivi e protocolli di "screening".

La Campagna è stata attuata in collaborazione con i medici di base- in particolare per il reclutamento dei pazienti a rischio- con numerose Unità sanitarie locali e con il GOICC (Gruppo Operativo italiano per il Cancro colorettole), tanto per gli aspetti organizzativi quanto per quelli scientifici; l'impegno profuso è stato rivolto principalmente all'educazione sanitaria ed alla promozione di raccolta-dati, che hanno consentito una conoscenza più precisa della realtà italiana anche nei confronti di altre realtà europee.

7.3 -Altro costante obiettivo dell'Ente è stata la lotta contro il fumo di tabacco; è una delle azioni primarie dell'Ente, iniziata fin dal 1979, ed articolantesi in un programma organico pianificato nel tempo. In tale ambito, la Lega ha continuato l'azione educativa nel mondo della scuola, ha provveduto, nel corso del 1986 e del 1987, su incarico dell'Organizzazione mondiale della Sanità, ad effettuare un'indagine sull'atteggiamento verso il fumo del

personale ospedaliero,⁶⁸ distribuendo oltre 100.000 questionari; ha organizzato annualmente, su incarico dell'OMS, le manifestazioni per la "giornata senza tabacco" (che cade il 31 maggio di ogni anno); ha costituito il Comitato "Fumo o salute" insieme con il Ministero della Sanità, con la Federazione italiana contro le malattie dell'apparato respiratorio e con l'Associazione contro le cardiopatie;⁶⁹ ha tenuto corsi per far smettere di fumare diretti al pubblico ed a particolari categorie di operatori,⁷⁰ nonché seminari di formazione riservati ai conduttori dei cennati corsi;⁷¹ ha organizzato varie manifestazioni contro il tabagismo in diverse città italiane;⁷² ha proposto al Ministero della Difesa un programma per un intervento sui giovani di leva, sui

⁶⁸ I risultati dell'inchiesta sono stati presentati a Venezia, il 30 e 31 maggio 1985, in un Simposio internazionale su "Fumo di tabacco e personale sanitario", promosso ed organizzato dalla Lega in collaborazione con l'OMS, con l'Associazione italiana per l'educazione sanitaria e con l'Istituto italiano di studi sulla salute.

⁶⁹ E' da notare che il Comitato, istituito nel 1986, è stato anche ufficialmente riconosciuto dalla Comunità europea, nel 1989, ed accreditato tra gli enti chiamati ad attuare il progetto europeo contro il cancro.

⁷⁰ Nel 1986 e nel 1987, si sono tenuti corsi sperimentali rivolti ad insegnanti delle scuole medie e di Istituti di istruzione secondaria di II grado di Roma e Provincia, con ampia partecipazione dei docenti.

⁷¹ Si è così costituita una valida "task force" di circa 150 conduttori operanti presso una sessantina di Sezioni provinciali.

⁷² Di grande rilievo il "meeting internazionale" tenutosi a Napoli (novembre 1991), sulla lotta al fumo del tabacco.

militari di carriera e sulle loro famiglie, circa i danni del fumo.

7.4 -Va, poi, ricordata l'attivazione, continua e capillare, di programmi ed interventi di educazione sanitaria; rivolti alla popolazione in genere, a categorie specifiche (lavoratori, medici, insegnanti) ed agli operatori sanitari; si sono tenute, così, campagne nelle scuole, (come quella del 1987 sull'alimentazione e sulla cancerogenesi ambientale - oltrechè sul fumo -), campagne a livello nazionale su tematiche specifiche (come quella del 1990 sui tumori della cavità orale, in collaborazione con le unità sanitarie locali, gli Ordini dei Medici e le società scientifiche del settore), corsi periodici di formazione e di aggiornamento per medici, convegni, congressi. "mostre di educazione sanitaria" aperte a tutti (quali quelle di Palermo e Salerno del 1990 o la Mostra nazionale sul manifesto oncologico, tenuta a Mantova sempre nel 1990). E' da sottolineare anche il ruolo europeo che oramai da qualche anno la Lega è venuta ad assumere; dal 1987 provvede all'attuazione in Italia del programma "Europa contro il cancro" e partecipa attivamente alle riunioni che si svolgono in seno alla Comunità; nel 1989 (che è stato l'anno europeo contro il cancro) la Lega è stata incaricata di affiancare il Ministero della Sanità per coordinare i programmi italiani in materia; in tale

anno la Lega ha organizzato la Conferenza internazionale sui progressi contro il cancro, tenutasi in San Remo, cui hanno partecipato eminenti studiosi stranieri ed italiani. Altre iniziative di livello europeo cui ha dato impulso la Lega nel 1990, sempre nell'ambito del progetto "Europa contro il cancro", sono state: l'istituzione di "Città per la salute" nei vari Paesi della Comunità (da Empoli, a Besancon, a Namir, a Cascais, a Toledo e Lussemburgo); una campagna europea di sensibilizzazione degli insegnanti ai problemi oncologici.⁷³

Di particolare rilevanza, infine, è il progetto di collaborazione con il Ministero della Difesa per un organico lavoro di prevenzione e di informazione rivolto ai giovani di leva ed ai militari di carriera; il progetto prevede una capillare diffusione del codice europeo contro il cancro, ai fini di una corretta informazione sull'importanza della diagnosi precoce e della prevenzione; nell'ambito del progetto è stato predisposto numeroso materiale didattico ed audiovisivo, in collaborazione con la Sanità militare e sono stati organizzati Corsi di aggiornamento per specifiche patologie oncologiche.

⁷³ La campagna, partita dal Convegno organizzato a Viterbo dalla Lega, è stata ripresa in sede comunitaria per concludersi nella città di Dublino.

7.5 -Attività di indagine, studio e ricerca

E' da precisare che la Lega non provvede soltanto a contribuire alle spese per finanziare ricerche in campo oncologico, ma, da qualche anno ad effettuare essa stessa, direttamente o per il tramite delle Sezioni provinciali, indagini o studi di particolare interesse. A tal uopo la sede centrale della Lega ed alcune Sezioni provinciali si sono iscritte nell'anagrafe delle ricerche ed hanno potuto fruire di contributi per ricerche finalizzate da parte del Ministero della Sanità e di alcune Regioni.

Tra le iniziative di studio di particolare rilevanza, possono menzionarsi:

- l'indagine epidemiologica sui migranti;
- la ricerca sulle migrazioni sanitarie in campo oncologico dal Sud al Nord e dall'Italia all'Estero, in collaborazione con gli Istituti nazionali per lo studio e la cura dei tumori di Napoli e Genova; con questa si sono voluti approfondire gli aspetti di un fenomeno assai rilevante e che ha anche importanti effetti sul piano sociale (per le difficoltà che annualmente migliaia di pazienti oncologici affrontano per migrare in Regioni lontane o all'Estero) e sul piano economico-finanziario (per gli oneri che vengono a gravare sul bilancio dello Stato italiano, per le erogazioni dirette ad altri Paesi, ed in particolare alla Francia). I risultati dell'indagine sono stati

- presentati in un Convegno svoltosi a Napoli il 7 e l'8 giugno 1991;
- lo studio effettuato in collaborazione con l'Internatiol Agency for Research on Cancer di Lione sui migranti italiani in Sud-America;
 - la ricerca caso-controllo di popolazione sui pesticidi, in collaborazione con l'Istituto Superiore di sanità ed il Dipartimento di epidemiologia dell'Università di Torino;
 - l'attività di coordinamento ed impulso dei Registri dei tumori; la Lega, giovandosi dell'indagine effettuata da una Commissione appositamente insediata, ha censito tutte le strutture che in Italia rilevano la morbilità e la mortalità oncologica. I risultati di tale ricerca sono stati presentati in un Convegno tenutosi il 5 ottobre 1990 presso l'Istituto Superiore di sanità. Gli atti del convegno sono stati pubblicati in un volume cui è stata data ampia diffusione;
 - l'aggiornamento dell'Atlante di mortalità.

E' infine da ricordare che la Lega prevede nel suo bilancio, quale spesa istituzionale ricorrente, la concessione di borse di studio dirette ad incentivare l'attività di ricerca, in materia oncologica, da parte di giovani studiosi in Italia ed all'Estero.

7.6 - Attività socio-umanitaria ed assistenziale

La Lega cura annualmente iniziative dirette a migliorare la qualità di vita dei malati oncologici; le stesse spaziano dall'organizzazione di viaggi per pazienti in terapia antiblastica (quale il viaggio negli Stati Uniti effettuato nel corso del 1987, con l'assistenza di un oncologo e di un psicologo), alla tenuta di Corsi di riabilitazione per tali infermi, all'effettuazione di Seminari e studi per approfondire specifiche tematiche sulla qualità di vita dei malati oncologici; in tale ambito si colloca anche l'attività di assistenza domiciliare prestata in varie Sezioni soprattutto ai malati in fase avanzata e terminale.⁷⁴ L'Ente, si giova, per tali interventi, della collaborazione di associazioni di volontariato e di ex pazienti; nonchè, grazie all'accordo sottoscritto con il Ministero della Difesa nel 1987, dell'apporto degli obiettori di coscienza.

Da notare che è stato avviato, per la città di Genova nel 1990, uno studio di fattibilità per il "telefono oncologico", che ha dato - secondo quanto riferito dall'Ente - i primi buoni risultati e che dovrebbe essere esteso, gradualmente, a tutto il territorio nazionale.

⁷⁴ Si segnala che la sola Sezione di Milano ha speso, nel 1990, per l'assistenza domiciliare la somma di 1 miliardo e 400 milioni.

E' da rilevare che numerose Sezioni provinciali della Lega continuano ad offrire assistenza sanitaria, per le infermità tumorali, attraverso ambulatori gestiti direttamente o, in regime sostanzialmente convenzionale, da altri Enti collegati.

Da un'indagine effettuata nel 1986 dalla Sede Centrale che, a seguito delle perplessità manifestate dalla Corte circa l'ammissibilità di siffatta assistenza,⁷⁵ aveva chiesto alle Sezioni provinciali elementi sul fenomeno, è emerso che almeno 21 Sezioni gestiscono ambulatori oncologici in proprio e/o in collaborazione con altri Enti e che gli ambulatori che fanno capo alla Lega sono 55.⁷⁶ Vi sono poi talune Sezioni che, senza alcun onere, hanno ottenuto il benestare delle USL per poter fruire di ambulatori comunali. In proposito, la Corte invita,

⁷⁵ Nella relazione per gli esercizi 1981-1985, la Corte ha osservato che le visite di primo accertamento e di controllo delle infermità tumorali rientrano tra le attività di supporto e propedeutiche all'assistenza sanitarie di competenza delle Unità sanitarie locali; per conseguenza esse non rientrano nei compiti della Lega.

⁷⁶ Con circolare n.12 dell'11 marzo 1986, la sede centrale della Lega ha chiesto notizie riguardanti tra l'altro l'eventuale esistenza di ambulatori, la loro ubicazione, la loro struttura ed organizzazione, le loro finalità, gli oneri a carico della Lega, con la precisazione del tipo di rapporto esistente con le USL interessate. Le Sezioni che hanno risposto sono state 70 (circa l'80 per cento del totale).

E' da dire, secondo quanto riferito dalla stessa Lega, che gli elementi di risposta forniti non sono stati esaurienti, in quanto le notizie fornite, in particolare per gli oneri sostenuti e la natura dei rapporti intercorrenti con le USL e gli altri Enti gestori, sono state generiche o vaghe).

nuovamente, la Lega ad adoprarsi per il rispetto, in tutte le proprie sedi, delle competenze riservate, in materia, agli organi del Servizio Sanitario Nazionale.

7.7 -Attività promozionale

E' il complesso di iniziative ed interventi posti in essere annualmente per far conoscere all'opinione pubblica la Lega, i suoi compiti e le sue finalità. E' una spesa iscritta correntemente in bilancio e diretta precipuamente a sollecitare adesioni sociali.

L'attività si dispiega attraverso i vari canali disponibili: pubblicazioni,⁷⁷ stampa e diffusione

⁷⁷ Nel 1989 è stata stampata la II edizione del volume "Un patrimonio da difendere", con lo scopo di far conoscere adeguatamente la Lega, nella sua effettiva realtà, con i suoi meriti e con i suoi problemi. Altre pubblicazioni degne di nota sono:

"Tabacco e personale sanitario" ATTI DEL SIMPOSIO INTERNAZIONALE-

Ateneo Veneto Venezia 30-31 maggio 1986

"Esperienze di screening per i tumori colo-rettali in Italia- (1987)

Gruppo operativo italiano per il cancro coloretale (G.O.I.C.C.)

"Protocolli di "screening" e di diagnosi precoce per i tumori del colon e del retto" (G.O.I.C.C.) (1987)

"Cancro avvistato mezzo salvato OCCHIO AL COLON-RETTO" (1987)

"I gruppi per smettere di fumare" Programma "STOP AL FUMO" Ministero Sanità Direzione Generale Servizi Medicina Sociale (1987)

"Grazie non fumo" - RAI TV/DSE ERI EDIZIONI RAI (1987)

"Protocollo operativo per IL VOLONTARIO IN ONCOLOGIA - Comm.ne per il volontariato in oncologia (1988)

deplianti, partecipazione a trasmissioni televisive.⁷⁸ La stessa è in gran parte demandata alle Sezioni provinciali ed ha dato nel periodo in esame indubbi risultati, tenuto conto dell'incremento costante del numero dei soci che - come già ricordato- sono attualmente più di 400 mila.

7.8 -Si evidenzia, infine, che presso la Lega operano varie Commissioni e Gruppi di studio, composti da esperti e qualificati professionisti, che nel periodo 1985-1991 hanno elaborato linee guida sui principali argomenti di oncologia, hanno avanzato proposte di ricerca e valutato l'opportunità di effettuare a livello nazionale delle campagne di prevenzione e di diagnosi precoce per varie forme tumorali.⁷⁹

"Alimentazione e Salute" - Attilio Giacosa Patrocínio CEE-ECP (1990)

"Dolore da cancro e cure palliative" OMS, 1990

"Il ruolo della scuola nell'educazione alla salute per la prevenzione dei tumori" Atti del convegno 5/7 aprile 1989 -
- CEE programma Europa contro il cancro

"Atti - Review Meeting on "Questioni etiche in Oncologia" CNR - a cura di G. Sinaccio e E. Robert (1991)

⁷⁸ Da ricordare è stata la Manifestazione organizzata nel 1987, in collaborazione con "Canale 5" e la Marina militare, sull'incrociatore "G. Garibaldi", con una serata-spettacolo interamente dedicata alla Lega e diffusa sulla rete televisiva, via-cavo.

⁷⁹ Si elencano qui di seguito i principali organismi di studio operanti nel periodo in esame.

- Gruppo di studio su "I tumori del colon retto" - istituito nel maggio del 1985;
- Commissione sul volontariato oncologico istituita nel luglio 1985;
- Gruppo di studio su "I tumori del collo dell'utero", istituito nel novembre 1985;
- Gruppo di studio su "Alimentazione e tumori", istituito nel maggio 1986;
- Gruppo di studio sul "Fumo", istituito nel giugno 1986;

XI LEGISLATURA - DISEGNI DI LEGGE E RELAZIONI - DOCUMENTI

Ai componenti delle Commissioni dei Gruppi di studio non viene corrisposto alcun compenso; è previsto il solo rimborso delle spese di viaggio ed il trattamento di missione ove il luogo in cui si tengono le adunanze degli organismi non coincida con quello di abituale dimora dei partecipanti.

-
- Gruppo di studio per le "Sperimentazioni cliniche", istituito nell'ottobre 1986;
 - Gruppo di riferimento per l'Epidemiologia dei Tumori, istituito nell'ottobre del 1986;
 - Commissione per i "Corsi di aggiornamento" (per medici), istituita nel dicembre 1986;
 - Comitato italiano per "il T.N.M." (sistema per descrivere l'estensione anatomica del tumore), istituito nell'aprile 1987;
 - Gruppo di studio per la "Prevenzione clinica e diagnosi precoce dei tumori", istituito nel giugno 1987;
 - Gruppo di riferimento per i Registri Tumori, istituito nel novembre 1988;
 - Gruppo di studio "I tumori cutanei", istituito nel giugno 1990;
 - Gruppo di studio "I tumori della cavità orale", istituito nel giugno 1990;
 - Gruppo di studio su "I problemi etici in Oncologia", istituito nel giugno 1990;
 - Gruppo di studio sul Fumo passivo, istituito nel novembre 1990;
 - Commissione speciale per Studi e Ricerche, istituita nel maggio 1991;
 - Gruppo di studio su "I tumori della mammella", istituito nel dicembre 1991.

8) Gestione finanziaria in generale

8.1 -Normativa di riferimento della gestione finanziaria della Lega è costituita esclusivamente dalla ripetuta legge n.70 del 1975 e dal regolamento di attuazione approvato con DPR 18 dicembre 1979, n.696.

L'Ente non ha, infatti, provveduto a dotarsi, in materia, di una specifica disciplina regolamentare⁸⁰- ove si eccettuino le essenziali disposizioni contenute nello Statuto⁸¹- della quale si pone l'esigenza in particolare per quanto concerne i rapporti con le articolazioni periferiche dell'Ente, costituite dalle Sezioni Provinciali.

Ciò nondimeno, nel periodo in esame, la Lega si è sempre conformata ad un criterio di sostanziale unitarietà per l'attività gestionale e per la relativa documentazione; ha sempre presentato bilanci preventivi e consuntivi consolidati⁸² dai quali è possibile avere un quadro completo e globale dell'azione della Lega.

E' da segnalare ancora una volta la mancata osservanza dei termini previsti dal DPR. n.696 del 1979, per l'approvazione, nel periodo in esame, dei bilanci di previsione e dei conti consuntivi annuali; come si rileva dal prospetto che segue, il Consiglio direttivo centrale ha

⁸⁰ La Corte, nelle precedenti relazioni (Atti parlamentari, VIII Legislatura, Senato doc. XV n.86, pag.23, e IX legislatura, doc.XV, n.139, pagg.48,49) ha segnalato la mancanza di una normativa secondaria specifica che recepisca i principi fondamentali dettati dal DPR. n.696 del 1979.

⁸¹ Lo Statuto, in tema di disciplina contabile, si limita a prevedere la predisposizione del preventivo e del consuntivo da parte della Giunta esecutiva (art.10, lett.b) e l'approvazione da parte del Consiglio direttivo centrale tanto dei suddetti elaborati (art.8 lettera c), quanto dei "rendiconti annuali" predisposti dai Comitati sezionali (art.15, lettera c)

⁸² E' regola cui l'Ente si attiene fin dall'esercizio 1983.

XI LEGISLATURA - DISEGNI DI LEGGE E RELAZIONI - DOCUMENTI

provveduto all'approvazione con ritardi di un certo rilievo.

Bilanci preventivi - Data delibera approvazione
Consiglio direttivo centrale

Es. 1986	20 dicembre	1985
Es. 1987	13 marzo	1987
Es. 1988	15 gennaio	1988
Es. 1989	16 dicembre	1988
Es. 1990	15 maggio	1990
Es. 1991	31 gennaio	1991

Conti consuntivi - Data delibera approvazione
Consiglio direttivo centrale

Es. 1986	28 novembre	1987
Es. 1987	1 luglio	1988
Es. 1988	13 settembre	1989
Es. 1989	4 ottobre	1990
Es. 1990	5 luglio	1991
Es. 1991	12 giugno	1992

Per nessun esercizio risultano rispettati i termini di cui all'art.1, 2° comma (31 ottobre) e 32, ultimo comma (30 aprile) del DPR. n.696 del 1979, per l'approvazione rispettivamente del preventivo e del consuntivo.

Per gli anni 1987, 1988, 1990 e 1991, la mancata tempestiva approvazione del bilancio di previsione ha comportato il ricorso all'esercizio provvisorio e quindi alla gestione provvisoria del bilancio.

E' anche da notare che in taluni casi -si consideri per tutti l'esercizio 1991-, sono intervenuti provvedimenti di assestamento del bilancio di previsione, oltrechè tardivi, irrituali per il mancato rispetto della procedura di cui all'art.30 della Legge n.70 del 1975.⁸³

⁸³ Rilievi in tal senso sono contenuti nelle note nn. 107292 e 137759 in data 7.4.92 e 22.7.92 del Ministero Tesoro, Rag.Gen.le -IGF, con le quali detta Amministrazione ha espresso il proprio parere di competenza.

XI LEGISLATURA - DISEGNI DI LEGGE E RELAZIONI - DOCUMENTI

8.2 -Per quanto riguarda l'espletamento delle funzioni di vigilanza, da parte del Ministero della Sanità e del Ministero del Tesoro, sugli atti relativi alla gestione del bilancio dell'Ente, si riportano qui di seguito le date in cui sono intervenute le pronunce per i vari esercizi finanziari.

	Pronuncia Ministero Sanità	Pronuncia Ministero Tesoro
<u>1986</u>		
Bilancio	12 giugno 1986	20 maggio 1986
previsione		
Conto	18 ottobre 1991 a)	4 luglio 1991 b)
consuntivo		
<u>1987</u>		
Bilancio	non risulta	20 maggio 1987
previsione		
Conto	18 ottobre 1991 a)	4 luglio 1991 b)
consuntivo		
<u>1988</u>		
Bilancio	non risulta	4 maggio 1988
previsione		
Conto	18 ottobre 1991 a)	4 luglio 1991 b)
consuntivo		
<u>1989</u>		
Bilancio	non risulta	3 marzo 1989
previsione		
Conto	18 ottobre 1991 a)	4 luglio 1991 b)
consuntivo		
<u>1990</u>		
Bilancio	non risulta	25 maggio 1990
previsione		
Conto	18 ottobre 1991 a)	4 luglio 1991 b)
consuntivo		
<u>1991</u>		
Bilancio	non risulta	7 aprile 1992 e 22
previsione		luglio 1992
Conto	non risulta	2 novembre 1992
consuntivo		
a) Sul conto consuntivo dell'esercizio 1986 il Ministero della Sanità ha chiesto elementi integrativi ai fini della pronuncia, con nota del 15 settembre 1988. La pronuncia è		

stata resa successivamente per gli esercizi 1986-1990, con la nota del 18 ottobre 1991.

b) Il Ministero del Tesoro ha manifestato perplessità sul conto consuntivo 1986 e richiesto precisazioni all'Ente con nota del 21 luglio 1988. La pronunzia è stata resa successivamente, per gli esercizi 1986 - 1990, con nota del 4 luglio 1991.

Si precisa, come già ricordato in precedenza,⁸⁴ che la vicenda della sospensione, per lungo periodo, delle pronunce sui conti consuntivi da parte del Ministero del Tesoro e del Ministero della Sanità ha tratto origine dalle questioni sollevate da un membro del Consiglio direttivo centrale nella seduta del 28 novembre 1987, in sede di deliberazione del conto consuntivo 1986, concernenti la asserita mancata iscrizione nel bilancio della sede centrale, di beni patrimoniali delle Sezioni Provinciali ed il pagamento delle retribuzioni ad alcuni dipendenti assunti dalle Sezioni stesse.

In merito a tali questioni, il Ministero della Sanità -sulla base anche delle osservazioni formulate dal Ministero del tesoro con nota n.139093 del 21 luglio 1988- ha chiesto chiarimenti all'Ente in data 15 settembre 1988. La Lega, in data 17 ottobre 1989, ha fornito elementi informativi, precisando che, sulla base di apposita ricognizione effettuata presso tutte le sezioni provinciali, aveva potuto accertare la inesistenza di beni patrimoniali di proprietà delle stesse; in materia di assunzioni, non aveva invece, escluso la eventualità che presso talune Sezioni fossero instaurati rapporti di lavoro di natura disparata e non sempre riconducibili ad un rapporto di lavoro subordinato.

Pur permanendo dubbi sulla compatibilità di tali sporadici rapporti con la disciplina fissata in tema di assunzioni dalla Legge n.70 del 1975, tanto il Ministero del Tesoro quanto quello della Sanità -con note del 4

⁸⁴ Si veda il paragrafo 4 della presente relazione.

luglio 1991 e del 18 ottobre 1991- hanno ritenuto che la eventuale illegittimità di tali situazioni in materia di personale non incidesse in modo determinante sulla regolarità dell'attività gestoria e non dovesse ulteriormente precludere la dovuta pronuncia sui conti consuntivi, di per sè esenti da irregolarità.

8.3 -La Corte, nel prendere atto dell'esito favorevole sotto il profilo squisitamente contabile, della vicenda, nel corso della quale si è potuta escludere l'acquisizione diretta da parte di talune Sezioni di beni immobiliari -che sarebbe stata in contrasto con la mancanza di soggettività giuridica e di autonomia patrimoniale delle stesse-, non può non segnalare nuovamente come le incertezze emerse circa la eventuale instaurazione di rapporti di lavoro -sui quali l'Ente è comunque tenuto a riferire in modo esauriente e preciso- costituiscano ulteriore riprova della necessità della revisione dell'assetto istituzionale dell'Ente, su cui si è diffusamente riferito in precedenza.⁸⁵

La Corte non può, peraltro, non osservare come il Ministero della Sanità, nel periodo sul quale si riferisce, abbia ommesso ripetutamente di pronunciarsi sui bilanci di previsione, che avrebbe, comunque, potuto e dovuto esaminare e valutare, così come operato dal Ministero del Tesoro -pur nella pendenza della questione principale concernente i conti consuntivi.

Per quanto in precedenza notato sui tempi di approvazione dei bilanci, la Corte deve ancora una volta censurare il comportamento dell'Ente, per la reiterata inosservanza delle prescrizioni regolamentari, vigenti per gli enti pubblici di cui alla Legge n.70 del 1975, in tema

⁸⁵ Sul punto si veda quanto osservato ai paragrafi 3 e 4.

di approvazione dei bilanci-preventivo e consuntivo- da parte degli organi deliberativi. Per il periodo in esame - con evidente ulteriore tendenza negativa rispetto al passato⁸⁶- i termini normativamente stabiliti non sono mai stati rispettati ed i ritardi in taluni casi sono stati particolarmente gravi.⁸⁷

La Corte, pertanto, pur consapevole della circostanza che, anche le lamentate inadempienze -dovute ai ritardi con cui le Sezioni Provinciali forniscono i loro documenti contabili- sono da porre in relazione con le obiettive, innegabili difficoltà che l'Ente incontra nel disciplinare i rapporti con le Sezioni periferiche, nell'attuale assetto organizzativo ed istituzionale, non può non richiamare comunque la Lega ad un rigoroso rispetto dei termini, normativamente fissati, ai fini di un corretto espletamento dell'attività di gestione.

Nel contempo la Corte rappresenta l'esigenza che il Ministero vigilante curi maggiormente la continuità e la puntualità delle proprie pronunce in materia⁸⁸, sì che le stesse possano realmente svolgere le funzioni loro

⁸⁶ Nel periodo 1980-1985, le deliberazioni del Consiglio direttivo centrale erano intervenute tempestivamente per il bilancio preventivo degli esercizi 1982 e 1983 e per il conto consuntivo dell'esercizio 1981.

⁸⁷ Dal prospetto riportato nelle pagine precedenti si rileva come il ritardo maggiore si sia avuto, per i preventivi, per l'es.1990 (6 mesi e 15 giorni), e per i consuntivi per l'es.1986 (circa 7 mesi); i ritardi non sono, comunque, mai stati inferiori ai 45 giorni per i preventivi, ed ai 40 giorni per i consuntivi.

⁸⁸ Si ritiene di ribadire -come già fatto nella relazione al Parlamento per gli esercizi 1980-1985 (nota 3, pag.49) che le pronunce del Ministero Vigilante sul bilancio preventivo e sul conto consuntivo non si configurano -con riguardo alla normativa vigente- quali atti di "approvazione", non condizionando le stesse in alcun modo l'efficacia delle delibere in materia dell'Ente. Sono, quindi, da ritenere degli atti -a contenuto complesso, di giudizio e propulsivi al tempo stesso- nei quali si estrinseca la funzione di vigilanza.

derivanti dall'ordinamento, tanto ai fini della valutazione dell'attività gestoria e contabile dell'Ente, quanto della individuazione dei fatti che postulano interventi correttivi o modificativi.

9) Conto finanziario

9.1 -I risultati della gestione finanziaria dell'Ente nel periodo cui si riferisce la presente relazione, con riguardo al conto consuntivo consolidato, e quindi anche ai dati delle Sezioni Provinciali, vengono esposti nella tabella A che segue:⁸⁹

⁸⁹ Non tutte le Sezioni provinciali hanno presentato nell'arco del sessennio, il bilancio consuntivo. Il numero di quelle che non hanno ottemperato è stato di 8 per il 1987, 4 per il 1988, 3 per il 1989, 2 per il 1990 ed 1 per il 1991. Per il 1986 non si dispone del dato.

XI LEGISLATURA - DISEGNI DI LEGGE E RELAZIONI - DOCUMENTI

Tabella A
(in migliaia di lire)

BILANCIO FINANZIARIO

	1986			1987			1988		
	SEDE CENTRALE	SEZIONI PROV.VI	TOTALE	SEDE CENTRALE	SEZIONI PROV.VI	TOTALE	SEDE CENTRALE	SEZIONI PROV.VI	TOTALE
ENTRATE									
- Correnti	1.525.940	11.977.425 a)	13.503.285	1.823.882	18.134.464 a)	19.958.328	2.098.027	16.181.858 b)	17.224.880
- In conto capitale	682.000	1.605.784	2.287.784	1.074.405	859.814	2.034.019	727.982	865.080	1.892.982
- Per partite di giro	362.208	730.117	1.092.325	312.088	1.895.251 c)	1.847.947	127.544	1.807.180 d)	1.454.724
Totale entrate	2.570.048	14.313.306	16.883.395	3.210.383	16.429.529	18.799.892	2.947.893	17.898.898	20.341.798
Avanzo finanziario		1.121.549	979.451		1.451.798	1.889.827	298.855		
SEDE									
- Correnti	1.382.587	9.278.278	10.660.865	1.813.114	12.491.085	14.404.208	2.955.802	13.704.541	16.080.949
- In conto capitale	683.155	5.425.482	6.108.637	1.002.894	3.213.918	4.216.810	701.243	1.863.987	2.555.210
- Per partite di giro	362.208	730.117	1.092.325	312.088	1.176.104 c)	1.488.200	127.544	1.227.784 d)	1.355.308
Totale spese	2.427.951	15.434.865	17.862.808	3.228.104	16.881.115	20.109.219	3.184.589	16.796.272	19.970.881
Avanzo finanziario	142.098			82.259				607.591	370.936

I dati sono stati tratti dal Quadro Riassuntivo del Bilancio consolidato predisposto dall'Ente.

a) Per gli esercizi 1986 e 1987 negli importi delle entrate correnti delle Sezioni Provinciali non sono compresi i trasferimenti rispettivamente L. 155.143.000 e di L. 298.528.000 effettuati dalla Sede Centrale; tali importi non sono considerati neppure nell'ammontare delle Spese Correnti della Sede.

b) Per l'esercizio 1988 l'importo del trasferimento dalla Sede alle Sezioni (pari a L. 257.100.000) viene considerato sia nell'importo delle Entrate Correnti delle Sezioni, sia in quello delle Spese Correnti della Sede.

c) Per gli esercizi 1987 e 1988 la mancata corrispondenza tra le partite di giro delle Sezioni Provinciali in entrata ed in uscita è da imputare ad un'erronea iscrizione, da parte di alcune Sezioni, delle partite in uscita, in queste è stata omessa l'annotazione di una parte dei residui passivi.

Dalla valutazione dei dati riportati emerge anzitutto che nei sei esercizi considerati, si è avuto un andamento incostante dei movimenti finanziari, di notevole variabilità; gli esercizi 1986 e 1987 si sono chiusi con saldi negativi per l'importo rispettivamente di 979,4 milioni e di 1.369,5 milioni;⁹⁰ il 1988 ha un avanzo finanziario di 370,9 milioni⁹¹; il 1989 ritorna a chiudersi con un disavanzo di 875,3 milioni⁹²; gli esercizi 1990 e 1991 presentano avanzi finanziari rispettivamente per 1.506,4 milioni e per 489,6 milioni.⁹³

Si tratta di risultati oscillanti, denotanti una situazione finanziaria non stabilizzata e di non agevole interpretazione. V'è un alternanza di risultati di segno opposto, senza che si affermi una chiara linea tendenziale. Sembra potersi ipotizzare la necessità di più accorte previsioni e di una più attenta attività di programmazione.

9.2 -Tali impressioni e valutazioni sono confermate dall'esame comparato delle entrate e delle spese.

In proposito si osserva che la Sede centrale ha incrementato in misura pressochè costante (salvo che per l'esercizio 1988) le proprie entrate, che sono passate dai 2.570 milioni del 1986 ai 4.826 milioni del 1991, con un

⁹⁰ Il rendiconto finanziario della sede centrale per gli stessi esercizi 1986 e 1987 presenta avanzi finanziari rispettivamente per 142 milioni e per 82 milioni.

⁹¹ Per tale esercizio la Sede centrale ha un saldo negativo di 236 milioni 655 mila, compensato da un avanzo finanziario delle Sezioni di 607 milioni 591 mila.

⁹² Per lo stesso esercizio sono in negativo tanto la Sede, per 8 milioni 619mila, quanto le Sezioni, per 866milioni 758mila.

⁹³ Nel 1990 presentano saldi positivi, per 309 milioni 963mila e per 1.196milioni sia la Sede sia le Sezioni Provinciali. Nel 1991 l'avanzo finanziario, di contro al disavanzo delle Sezioni per 24 milioni, è stato determinato dall'avanzo finanziario della Sede centrale pari a 513 milioni 695mila.

aumento del 46,7%, da non porre, quindi, in esclusiva, diretta connessione con l'incremento complessivo del contributo statale⁹⁴ intervenuto nel sessennio, pari a 700 milioni (da 1200 a 1900 milioni). L'aumento più rilevante si è avuto nelle entrate in conto capitale, (costituite prevalentemente dai rimborsi dei valori mobiliari), passate da 692 milioni (1986) a 2.076 milioni (1991), con una percentuale di aumento del 66,6%.

Anche le entrate delle Sezioni provinciali segnano un progressivo incremento annuale -con la sola eccezione del 1989, esercizio nel quale si riscontra un lieve calo rispetto al 1988- e sono passate dai 14.313 milioni del 1986 ai 31.641 milioni del 1991.

Il ritmo di crescita, come si rileva dalla tabella, è stato tendenzialmente costante -salvo il lieve calo dell'esercizio 1989- per le entrate correnti, derivanti, per le Sezioni, in massima parte dai contributi associativi che sono aumentati di anno in anno con regolarità. Le entrate in conto capitale, (determinate, nella massima parte, da realizzo di titoli e da riscossioni di crediti) che pur sono passate nel sessennio da 1.605 milioni (1986) a 9.371 milioni (1991) hanno avuto, invece, un andamento discontinuo con una tendenza flettente negli esercizi 1987, 1988 e 1989. L'aumento notevolissimo determinatosi nell'arco del sessennio è dovuto principalmente ai risultati degli ultimi due esercizi 1990 e 1991, nei quali si è avuta una percentuale d'incremento del 92,9% e del 79,3% (l'incremento del biennio 1990/91 rispetto al biennio 1988/1989 risulta del 90,3%).

⁹⁴ Si veda il precedente paragrafo 6.

9.3 -Nelle seguenti tabelle B e B₁ sono riportate le varie categorie in cui si articolano le entrate correnti della sede centrale e delle Sezioni provinciali:

XI LEGISLATURA - DISEGNI DI LEGGE E RELAZIONI - DOCUMENTI

Tabella B
(in migliaia di lire)

Sede centrale

ENTRATE CORRENTI

	1986		1987		1988		1989		1990		1991	
	Importi	%	Importi	%	Importi	%	Importi	%	Importi	%	Importi	%
Quote associative	1.200.000	78,85	1.899.999	88,98	1.750.000	83,61	1.800.000	86,77	1.650.000	78,74	1.900.000	89,19
Contributo statale	4.000	0,26	1.400	0,07	3.000	0,14	500	0,02	1.000	0,04	1.500	0,07
Contrib. da enti pubblici	175.616	11,51	114.275	5,94	171.240	8,18	190.598	8,29	170.481	7,26	198.706	8,51
Redditi e proventi patrimoniali	5.429	0,36	1.849	0,10	81.317	1,50	755	0,04	17.094	0,73	8.898	0,42
Poste correlative e compensative	140.726	9,23	109.399	5,53	197.470	9,57	142.588	6,87	310.981	13,23	81.204	3,91
Entrate non classificabili in altre voci												
TOTALI	1.525.940	100,00	1.923.862	100,00	2.098.027	100,00	2.074.978	100,00	2.949.426	100,00	2.190.980	100,00

XI LEGISLATURA - DISEGNI DI LEGGE E RELAZIONI - DOCUMENTI

Tabella B 1
in migliaia di lire

SEZIONI PROVINCIALI

	1986		1987		1988		1989		1990		1991	
	SEZIONI PROV.VI	%	SEZIONI PROV.VI	%	SEZIONI PROV.VI	%	SEZIONI PROV.VI	%	SEZIONI PROV.VI	%	SEZIONI PROV.VI	%
Quote associative	3.320.337	27,72	3.661.304	27,88	3.911.577	25,85	4.177.106	27,72	4.381.639	24,96	4.883.276	25,99
Contributo statale	106.412	0,89	8.999	0,07	4.999	0,03	0	0,00	5.000	0,03	0	0,00
Contributi da enti	1.232.998	10,29	1.547.150	11,78	3.279.961	21,68	1.762.825	11,70	3.047.044	17,36	3.086.383	16,43
Entrate vend. beni e prest. servizi	1.622.187	13,54	1.669.849	12,71	1.583.824	10,47	1.807.340	12,00	1.983.363	11,30	2.308.844	12,29
Redditi e proventi patrimoniali	1.285.408	10,73	1.135.296	8,64	1.273.998	8,42	1.239.617	8,23	1.446.672	8,24	1.532.274	8,16
Poste correttive e compensative	73.502	0,61	37.465	0,29	47.799	0,32	59.601	0,40	87.330	0,50	106.265	0,57
Entrate non classificabili in altre voci	4.336.579	36,21	5.074.401	38,63	5.029.494	33,24	6.020.031	39,96	6.605.529	37,62	6.870.440	36,57
TOTALI	11.977.425	100,00	13.134.464	100,00	15.131.653	100,00	15.066.520	100,00	17.556.577	100,00	18.787.484	100,00

ENTRATE CORRENTI

Quote associative
Contributo statale
Contributi da enti
Entrate vend. beni e prest. servizi
Redditi e proventi patrimoniali
Poste correttive e compensative
Entrate non classificabili in altre voci

TOTALI

Per la Sede centrale la posta più rilevante continua ad essere il contributo dello Stato il cui valore percentuale sul totale delle entrate correnti è costantemente aumentato, passando dal 78,65% del 1986 all'89,19% del 1991.

Altre voci di entrata significative sono rappresentate dai redditi e proventi patrimoniali, la cui percentuale di incidenza ha oscillato tra l'11,51% del 1986, il 5,94 del 1987, l'8,18 del 1988, per assestarsi nell'ultimo triennio attorno al 6,50%; tali entrate sono costituite in massima parte da interessi attivi sui mutui, depositi e conti correnti.

Seguono, poi, le entrate non classificabili in altre voci, le quali sono passate -sempre in rapporto alle entrate correnti- dal 9,23% del 1986 al 3,81% del 1991, e che sono costituite dalla gestione dell'eredità Vitali⁹⁵ e da oblazioni varie.

Per le Sezioni provinciali le voci più rilevanti tra le entrate correnti sono costituite dalle quote associative e dalle entrate non classificabili in altre voci; seguono i contributi ricevuti da enti pubblici e privati, e le entrate derivanti da vendita di beni e prestazioni di servizi.

L'importo delle quote associative - cioè il contributo di iscrizione versato alle varie Sezioni provinciali-, che costituisce sempre una delle maggiori fonti d'entrata, è

⁹⁵ Si tratta di un complesso ereditario acquisito dall'Ente nel 1982, costituito, tra l'altro, oltre che di beni mobili, di immobili e di un'azienda agraria avente un'estensione di circa 180 ettari. Sulle problematiche conseguenti alla titolarità di tale complesso si veda quanto riferito al successivo paragrafo 11. Le entrate per conto dell'Azienda Vitali sono state pari a 104 milioni per il 1986, 83 milioni per il 1987, 94,4 milioni per il 1988, 121,4 milioni per il 1989, 274 milioni per il 1990 e 51,5 milioni per il 1991.

stato pari a 3.320 milioni per il 1986 e, in costante progressivo incremento, ha raggiunto per il 1991 i 4.883 milioni; l'incidenza percentuale media nel sessennio, sulle entrate correnti, è stata del 26,6%.

Le entrate non classificabili in altre voci - consistenti principalmente nelle oblazioni e nei contributi dei privati - sono aumentate in termini assoluti da 4.336 milioni a 6.870 milioni, conservando un'incidenza media nel sessennio del 37%.

Notevole anche l'incremento dei contributi ricevuti da enti pubblici (regioni, province e comuni) e da enti privati, che nel 1986 risultavano pari a 1.232 milioni e nel 1991 hanno raggiunto i 3.086 milioni (passando dal 10,2 al 16,4% in termini percentuali).

Sostanzialmente immutati in termini assoluti, e con un decremento percentuale, si presentano i redditi e proventi patrimoniali - derivanti da interessi attivi sui depositi, sui mutui, sui conti correnti e sugli investimenti in titoli - il cui importo è stato di 1285 milioni nel 1986 e di 1532 nel 1991 (dal 10,7% all'8,16%).

9.4 -I dati contabili relativi alle spese correnti ed alle spese in conto capitale sono esposti nelle seguenti tabelle C, C₁ e D:

XI LEGISLATURA - DISEGNI DI LEGGE E RELAZIONI - DOCUMENTI

Tabella C

(in migliaia di lire)

Sede centrale

SPESE CORRENTI

	1986		1987		1988		1989		1990		1991	
	Importi	%	Importi	%	Importi	%	Importi	%	Importi	%	Importi	%
ORGANI DELL'ENTE	56.290	3,86	58.361	2,71	50.440	2,14	50.974	2,40	65.508	2,92	187.501	9,03
PERSONALE	381.678	24,92	387.719	19,50	481.594	20,44	528.222	24,81	680.078	29,45	580.348	27,99
BENI DI CONSUMO E SERVIZI	207.063	13,47	344.841	16,04	318.863	13,46	323.126	15,23	313.628	13,99	332.616	16,04
PRESTAZIONI ISTITUZIONALI	658.231	42,81	1.031.528	47,98	1.188.744	49,53	741.115	34,94	735.488	32,81	532.745	25,89
TRASFERIMENTI PASSIVI	155.143	10,09	238.528	11,00	257.100	10,91	242.803	11,44	387.288	16,38	311.586	15,02
ONERI FINANZIARI	408	0,03	198	0,01	357	0,02	655	0,03	955	0,04	685	0,03
ONERI TRIBUTARI	63.387	4,12	61.538	2,96	58.978	2,42	66.970	3,16	78.343	3,54	68.011	3,18
POSTE CORRETTIVE E COMPENSATIVE	.	0,00	0	0,00	0	0,00	0	0,00	408	0,02	0	0,00
SPESE NON CLASSATE IN ALTRE VOCI	15.509	1,01	19.430	0,90	25.725	1,09	188.286	7,98	18.972	0,85	52.541	2,52
TOTALI	1.537.790	100,00	2.148.040	100,00	2.355.802	100,00	2.120.851	100,00	2.241.594	100,00	2.078.717	100,00

a) I totali sono comprensivi dei trasferimenti effettuati per ciascun esercizio alle Sezioni Provinciali, annotati alla voce Trasferimenti Passivi.

XI LEGISLATURA - DISEGNI DI LEGGE E RELAZIONI - DOCUMENTI

Tabella C1

in migliaia di lire

SEZIONI PROVINCIALI

SPESE CORRENTI

	1986		1987		1988		1989		1990		1991	
	SEZIONI PROV.LI	%	SEZIONI PROV.LI	%	SEZIONI PROV.LI	%	SEZIONI PROV.LI	%	SEZIONI PROV.LI	%	SEZIONI PROV.LI	%
ORGANI DELL'ENTE	112.962	1,22	160.841	1,29	120.094	0,88	134.846	0,96	159.857	1,00	128.591	0,80
PERSONALE	227.634	2,45	255.383	2,04	254.473	1,86	271.396	1,93	395.416	2,48	397.942	2,49
BENI DI CONSUMO E SERVIZI	1.710.056	18,43	1.973.977	15,80	2.429.561	17,73	2.962.323	21,07	3.745.062	23,52	4.002.881	25,06
PRESTAZIONI ISTITUZIONALI	6.984.536	75,27	9.258.707	74,12	10.588.204	77,26	10.406.235	74,02	11.005.823	69,13	10.389.583	65,04
TRASFERIMENTI PASSIVI	11.844	0,13	26.798	0,21	85.224	0,62	70.816	0,50	230.218	1,45	794.954	4,98
ONERI FINANZIARI	6.652	0,07	6.284	0,05	7.753	0,06	9.290	0,07	6.281	0,04	19.172	0,12
ONERI TRIBUTARI	19.004	0,20	46.760	0,37	46.143	0,34	60.519	0,43	94.842	0,60	103.223	0,65
POSTE CORRETTIVE E COMPENSATIVE	30.849	0,33	61.964	0,50	67.778	0,49	48.652	0,35	97.077	0,61	96.917	0,61
SPESE NON CLASSIFI IN ALTRE VOCI	175.739	1,89	700.380	5,61	105.310	0,77	95.317	0,68	186.767	1,17	41.053	0,26
TOTALE	9.279.276	100,00	12.491.094	100,00	13.704.540	100,00	14.059.394	100,00	15.921.343	100,00	15.974.316	100,00

XI LEGISLATURA - DISEGNI DI LEGGE E RELAZIONI - DOCUMENTI

Tabella D
(in migliaia di lire)

SEDE CENTRALE

SPESE IN CONTO CAPITALE

	1986		1987		1988		1989		1990		1991	
	SEDE CENTRALE	%	SEDE CENTRALE	%	SEDE CENTRALE	%	SEDE CENTRALE	%	SEDE CENTRALE	%	SEDE CENTRALE	%
TITOLO II												
Acquisizione di beni di uso durevole ed opere imm. l.ari	0	0,00	0	0,00	0	0,00	0	0,00	0	0,00	0	0,00
Immobilitazioni tecniche	16.431	2,37	5.959	0,59	7.309	1,04	28.192	4,12	20.000	1,99	39.323	2,43
Acquisto valori mobiliari	644.477	92,98	996.935	99,41	663.896	94,67	656.192	95,88	978.540	97,31	1.562.926	96,50
Indennità ereditaria	32.245	4,65	0	0,00	30.037	4,28	0	0,00	7.094	0,71	17.407	1,07
Depositi a cauzione	0	0,00	0	0,00	0	0,00	0	0,00	0	0,00	0	0,00
TOTALI	693.155	100,00	1.002.894	100,00	701.249	100,00	684.385	100,00	1.005.634	100,00	1.619.656	100,00

Tabella D

SEZIONI PROVINCIALI

	1986		1987		1988		1989		1990		1991	
	SEZIONI PROV. LI	%	SEZIONI PROV. LI	%	SEZIONI PROV. LI	%	SEZIONI PROV. LI	%	SEZIONI PROV. LI	%	SEZIONI PROV. LI	%
TITOLO II												
Acquisizione di beni di uso durevole ed opere imm. l.ari	566.889	10,45	15.239	0,47	3.042	0,16	0	0,00	0	0,00	1.009.940	8,27
Immobilitazioni tecniche	797.008	14,69	1.067.884	33,23	886.922	47,84	1.755.150	87,28	1.106.496	46,54	1.752.144	14,35
Acquisto valori mobiliari	4.030.414	74,29	2.099.928	65,34	860.717	46,43	255.860	12,72	1.264.101	53,17	9.376.454	76,80
Indennità ereditaria	0	0,00	0	0,00	0	0,00	0	0,00	5.000	0,21	22.183	0,18
Depositi a cauzione	31.150	0,57	30.866	0,96	103.284	5,57	0	0,00	1.679	0,07	47.684	0,39
TOTALI	5.425.462	100,00	3.213.916	100,00	1.853.967	100,00	2.011.010	100,00	2.377.276	100,00	12.208.405	100,00

9.4.1 -Per le spese correnti della sede centrale è da considerare con estrema attenzione il notevole decremento delle spese per prestazioni istituzionali; le stesse sono scese a 532 milioni nel 1991 - importo addirittura inferiore ai 658 del 1986 - dopo aver raggiunto i livelli massimi negli esercizi 1987 e 1988 (1031 milioni e 1166 milioni); l'incidenza percentuale per il 1991 è solamente del 25,6%, di contro al 42,8 del 1986, al 47,9 ed al 49,5 del 1987 e 1988. Risulta dalla tabella E, nella quale sono evidenziate le singole voci per tale categoria di spesa e la loro incidenza percentuale sul totale delle spese per prestazioni istituzionali, un notevole aumento delle erogazioni per "assistenza" e "prevenzione" (arrivate globalmente al 19,7%), un ridimensionamento della spesa per "educazione sanitaria" (60% nell'86'; 32% nel 1991), un aumento degli oneri per "studi e ricerche finalizzate" (dal 4,8 al 12,7%) e di quelli per le borse di studio (dal 12 al 22%).

La contrazione delle spese della Sede centrale sostenute per le attività istituzionali è, comunque, palese e rilevante e non può che porsi in relazione, considerata la favorevole situazione economico-finanziaria, con una ridotta attitudine dell'Ente a perseguire gli scopi istituzionali -ulteriore sintomo delle difficoltà che la Lega incontra nello svolgere il proprio ruolo.⁹⁶

E', peraltro, da tener presente che, nell'ambito delle erogazioni dirette al finanziamento delle attività istituzionali, vanno per completezza considerati tanto i trasferimenti alle Sezioni (riportati nella tabella C₁), quanto le spese per l'organizzazione e la partecipazione a Convegni e Congressi, per Commissioni e gruppi di studio (classificate nella categoria IV - acquisto di beni di

⁹⁶ V. infra, paragrafi 2 e 3.

consumo e servizi); queste ultime sono risultate pari a 31 milioni per il 1986, 42,8 milioni per il 1987, 86,2 milioni per il 1988, 90 milioni per il 1989, 107 milioni per il 1990, 88,3 milioni per il 1991.

XI LEGISLATURA - DISEGNI DI LEGGE E RELAZIONI - DOCUMENTI

SEDE CENTRALE
Tabella E
(in migliaia di lire)

SPESA PER PRESTAZIONI ISTITUZIONALI

	1986		1987		1988		1989		1990		1991	
	Importi	%	Importi	%	Importi	%	Importi	%	Importi	%	Importi	%
ASSISTENZA	0	0,00	780	0,08	0	0,00	0	0,00	0	0,00	60.000	11,26
PREVENZIONE	0	0,00	75.000	7,27	75.000	6,43	67.000	9,04	46.000	6,25	45.000	8,45
BORSE DI STUDIO	80.000	12,15	128.000	12,41	120.000	10,29	108.000	14,57	117.667	16,00	120.000	22,52
STUDI E RICERCHE FINALIZZATE	32.124	4,88	377.000	36,55	375.000	32,14	190.000	25,64	314.000	42,69	67.700	12,71
EDUCAZIONE SANITARIA (stampa e propaganda)	396.255	60,20	265.947	25,78	362.282	31,05	224.957	30,35	142.769	19,41	173.765	32,62
CAMPAGNA CONTRO IL FUMO	50.000	7,60	36.368	3,53	65.227	5,59	78.472	10,59	36.022	4,90	44.164	8,28
RAPPORTI CON L'ESTERO	40.859	6,21	56.517	5,48	69.235	5,93	59.684	8,05	79.037	10,75	22.117	4,15
ALTRE PRESTAZIONI	0	0,00	6.915	0,67	10.000	0,86	3.000	0,40	0	0,00	0	0,00
CAMPAGNA PROMOZIONALE	58.993	8,96	85.000	8,24	90.000	7,71	10.000	1,35	0	0,00	0	0,00
TOTALI	658.231	100,00	1.031.527	100,00	1.166.744	100,00	741.113	100,00	735.495	100,00	532.746	100,00

Di contro alla significativa riduzione delle spese per prestazioni istituzionali, le spese per il personale, aumentate del 34,2% rispetto al 1986, rappresentano, nel 1991, il 27,99% del totale delle spese correnti (nel 1986, il 24,82%).

Aumenti sia in termini assoluti sia in termini percentuali registrano, infine, le spese per i beni di consumo e servizi e quelle per i trasferimenti passivi.

Per le spese correnti delle Sezioni provinciali quelle per prestazioni istituzionali -pur in lieve calo in termini di incidenza percentuale sulle altre (dal 75,3% del 1986 al 65% del 1991) - sono aumentate, in valori assoluti, da 6.984 a 10.389 milioni e costituiscono la voce di spesa più rilevante.

Seguono le spese per beni di consumo e servizi anch'esse in costante aumento nel sessennio, e le spese per il personale, la cui presenza nei bilanci delle Sezioni si pone sempre in termini problematici per le varie questioni di cui si è fatto in precedenza cenno.⁹⁷

9.4.2. -Per le spese in conto capitale l'acquisto di valori mobiliari (titoli di Stato e simili) costituisce sempre la categoria preponderante, tanto per la Sede centrale quanto per le Sezioni provinciali.

Per la Sede l'incremento, notevolissimo, si è determinato sia in valori assoluti sia in termini percentuali: nel 1986 la somma erogata è risultata pari a 644 milioni (92,9 delle spese in conto capitale); nel 1991, l'importo è salito a 1.562 milioni (96,50%). Per le Sezioni provinciali l'importo è passato dai 4.030 milioni del 1986 ai 9.376 milioni del 1991 (corrispondenti rispettivamente

⁹⁷ V. infra paragrafi 5 e 8.

al 74,2% ed al 76,80% del totale delle spese in conto capitale per i due esercizi).

Va, infine, considerato che tra le spese in argomento figura per le Sezioni, per il 1990 e 1991, la voce "indennità di anzianità", che non avrebbe ragion d'essere, non apparendo legittimate, per quanto in precedenza osservato,⁹⁸ le Sezioni medesime ad assumere personale e ad instaurare rapporti di lavoro.

⁹⁸ v. infra paragrafi 5 e 8.

10) Conto economico

10.1 -Prima di dare atto dei risultati economici della gestione, rilevati dai documenti contabili dell'Ente ed esposti nella tabella F, deve osservarsi -analogamente a quanto notato nella precedente relazione⁹⁹ - che, per i conti economici consolidati di taluni esercizi, e precisamente per il 1988 e 1989, con criterio difforme da quello seguito per i corrispondenti esercizi nella compilazione del quadro riassuntivo al bilancio consolidato (dal quale si sono tratti i dati del rendiconto finanziario consolidato),¹⁰⁰ l'Ente non ha considerato gli importi dei trasferimenti effettuati dalla Sede Centrale alle Sezioni nè in uscita per la Sede, nè in entrata per le Sezioni.¹⁰¹

⁹⁹ Si veda Relazione al Parlamento per gli esercizi 1981 - 1985, Atti parlamentari IX legislatura, Camera dei deputati, doc. XV, n.139.

¹⁰⁰ Cfr. precedente tabella A.

¹⁰¹ L'Ente ha presumibilmente ritenuto di dare applicazione al 3° comma dell'art.1 ed all'art.37 del DPR 18.12.1979, n.696, secondo i quali gli enti pubblici aventi una pluralità di gestioni sono tenuti a redigere un preventivo finanziario, un rendiconto finanziario, una situazione patrimoniale ed un conto economico "consolidati", con eliminazione di "ogni duplicazione dovuta a trasferimenti interni o somministrazioni di fondi intervenuti tra le diverse gestioni ed unità in cui l'Ente si articola".

E' da dire comunque che i criteri dettati dalla norma sono stati applicati in modo non uniforme, parziale e contraddittorio.

XI LEGISLATURA - DISEGNI DI LEGGE E RELAZIONI - DOCUMENTI

Tabella F
in migliaia di lire

	1986			1987			1988			TOTALE
	SEDE	SEZIONI PROV./I	TOTALE	SEDE	SEZIONI PROV./I	TOTALE	SEDE	SEZIONI PROV./I	TOTALE	
CONTO ECONOMICO										
PARTE PRIMA:										
COMPONENTI FINANZIARIE										
Entrate correnti	1.525.840	11.977.425 a)	13.503.264	1.823.882	18.184.484 c)	15.058.326	2.088.027	14.874.553 a)	18.067.590	
Spese correnti	1.382.587	9.279.278	10.661.865	1.913.118	12.491.085	14.404.209	2.098.702	13.704.541	15.808.249	
Avanzo (+) o Disavanzo (-) finanziario	+143.253	+2.698.149	+2.841.402	+10.748	+643.399	+654.117	-5.675	+1.170.012	+1.194.357	
PARTE SECONDA:										
Componenti che non danno luogo a movimenti finanziari	246.586	387.979	614.564	236.516	6.399.829	6.636.449	721.816	121.789	643.594	
Avanzo (+) o Disavanzo (-) economico	-208.298	-278.182	-482.480	-116.454	-949.991	-786.446	-140.804	-828.324	-788.828	
	+186.570	+2.786.946	+2.973.515	+130.809	+6.393.306	+6.524.116	+576.538	+668.457	+1.236.969	
PARTE PRIMA:										
COMPONENTI FINANZIARIE										
Entrate correnti	2.074.378	14.823.918 a)	16.898.296	2.349.428	17.558.578 b)	19.908.004	2.130.380	18.787.494 b)	20.917.894	
Spese correnti	1.878.348	14.059.385	15.937.749	2.241.584	15.821.344	18.182.838	2.073.717	15.974.918	18.048.085	
Avanzo (+) o Disavanzo (-) finanziario	+196.030	+764.523	+960.547	+107.842	+1.638.234	+1.743.086	+56.663	+2.813.186	+2.869.809	
PARTE SECONDA:										
Componenti che non danno luogo a movimenti finanziari	1.950.478	182.000	1.872.478	981.988	187.867	1.149.825	2.182.975	4.987.888	7.150.879	
Avanzo (+) o Disavanzo (-) economico	-224.981	-1.001.288	-1.226.269	-848.447	-633.586	-1.182.049	-247.780	-724.810	-872.849	
	+1.891.542	-54.776	+1.606.767	+421.363	+1.289.495	+1.710.848	+1.981.908	+7.055.954	+9.047.853	

a) Per gli esercizi 1986-1987-1988 e 1989 negli importi delle entrate correnti delle Sezioni Provinciali non sono compresi i trasferimenti effettuati dalla Sede Centrale; tali importi non sono considerati neppure nell'ammontare delle spese correnti della Sede Centrale.

b) Per gli esercizi 1990 e 1991 tali valori sono considerati sia nell'importo delle entrate correnti delle Sezioni Provinciali sia in quello delle spese correnti della Sede Centrale.

XI LEGISLATURA - DISEGNI DI LEGGE E RELAZIONI - DOCUMENTI

In conseguenza di ciò, l'ammontare delle spese correnti della Sede indicato nel conto economico consolidato risulta inferiore rispetto a quello riportato nel conto finanziario dei ricordati esercizi 1988 e 1989 - per un importo corrispondente a quello dei trasferimenti operati dalla Sede alle Sezioni.

Per gli esercizi 1990 e 1991, l'Ente modificando il precedente orientamento, ha riportato l'importo dei trasferimenti, dalla Sede alle Sezioni, tra le spese correnti della Sede medesima e tra le entrate correnti delle Sezioni provinciali; ciò è ulteriore riprova di una persistente incertezza nell'adozione dei criteri di redazione dei conti consuntivi consolidati, cui va necessariamente posto rimedio.

10.2 -L'analisi della gestione economica cui può procedersi alla stregua della documentazione contabile fornita dall'Ente e con riguardo ai contenuti dell'attività patrimonialmente rilevante della Lega, necessariamente limitati per la natura e le finalità istituzionali della stessa, porta ad una prima immediata constatazione: quella della discontinuità dell'andamento della gestione, già rilevata nella valutazione dei risultati finanziari.

I livelli degli avanzi economici che la gestione consolidata presenta in tutti gli esercizi considerati (2.973 milioni per l'86, 6.524 milioni per l'87, 1.238 per l'88, 1.606 per il 1989, 1.710 per il 1990, 9.047 per il 1991) sono di estrema variabilità. Tale andamento si accentua ulteriormente considerando separatamente i risultati della sede centrale (+186 milioni, +130,8 +575, +1.661 milioni -Es. 1989-, +421, +1.991 -Es.1991-) e quelli delle Sezioni (+ 2.786 milioni, +6.393 -Es. 1987-, +663 milioni, -54 milioni -Es. 1989-, +1.289 milioni, +7.055 milioni -Es. 1991-).

Sono risultanze da porre in relazione, in buona parte, con l'andamento altalenante dei risultati finanziari già evidenziati in precedenza, ma in parte anche con l'intervento di fattori "naturalmente" ricorrenti per enti del tipo di quello della Lega -che incidono sul patrimonio con carattere di straordinarietà, occasionalità ed imprevedibilità (lasciti, donazioni, eredità, oblazioni, etc.).

Con riguardo a tali considerazioni possono agevolmente spiegarsi gli alti e bassi che si riscontrano nei risultati dei vari esercizi ed in particolare le punte massime raggiunte nel 1987 e nel 1991, esercizi nei quali si deve prendere atto di sopravvenienze attive di rilevante entità (6.399 milioni e 4.967 milioni) per le Sezioni provinciali; in entrambi i casi si tratta di variazioni patrimoniali determinate dall'acquisizione di titoli di Stato, derivanti da lasciti o donazioni.

Va segnalato che le variazioni annotate per l'esercizio 1987 comprendono acquisizioni determinatesi in esercizi precedenti ed in passato non evidenziate.

Su tale tardiva annotazione e sulle circostanze che tale patrimonio mobiliare sia acquisito e gestito dalle Sezioni anzichè dalla Sede, non possono non manifestarsi perplessità.

11) Lo stato dei capitali - Situazione patrimoniale e situazione amministrativa

11.1.1. -Prima di riferire sulla situazione patrimoniale dell'Ente, le cui risultanze vengono compendiate nei seguenti prospetti G₁ e G₂, la Corte deve rappresentare ancora una volta l'esigenza di una più accorta redazione da parte dell'Ente, dei vari documenti contabili, nei quali, a causa dell'adozione di criteri di scritturazione non sempre univoci, si riscontrano discordanze tra gli importi di medesime voci (che dovrebbero corrispondere).

XI LEGISLATURA - DISEGNI DI LEGGE E RELAZIONI - DOCUMENTI

Tabella G1
(in migliaia di lire)

SITUAZIONE PATRIMONIALE - ATTIVITA'	1986				1987				1988			
	SEDE	SEZIONI PROV.LI	TOTALE	SEDE	SEZIONI PROV.LI	TOTALE	SEDE	SEZIONI PROV.LI	TOTALE	SEDE	SEZIONI PROV.LI	TOTALE
Disponibilità liquide al 31.12	1.125.046	7.631.079	8.756.125	1.715.371	7.398.767	9.115.138	1.602.615	8.879.875	10.482.490			
Residui attivi	78.327	305.336	383.663	258.430	309.610	568.040	188.864	416.755	605.619			
Crediti bancari e finanziari	0	0	0	0	0	0	0	0	0			
Rimanenze attive di esercizio	135.826	0	135.826	121.149	0	121.149	105.682	0	105.682			
Investimenti mobiliari	754.943	0	754.943	783.948	6.399.928	7.183.871	784.535	5.697.944	6.482.479			
Immobili	8.735.305	0	8.735.305	8.837.605	0	8.837.605	9.402.043	0	9.402.043			
Immobilitazioni tecniche	348.592	1.999.718	2.348.310	354.551	3.082.841	3.437.392	361.861	3.477.736	3.839.597			
TOTALE ATTIVITA'	11.178.039	9.936.133	21.114.172	12.071.049	17.192.146	29.263.195	12.445.600	18.472.310	30.917.910			

SITUAZIONE PATRIMONIALE - ATTIVITA'	1989				1990				1991			
	SEDE	SEZIONI PROV.LI	TOTALE	SEDE	SEZIONI PROV.LI	TOTALE	SEDE	SEZIONI PROV.LI	TOTALE	SEDE	SEZIONI PROV.LI	TOTALE
Disponibilità liquide al 31.12	1.703.123	8.786.339	10.489.462	1.407.294	10.945.555	12.352.849	1.805.353	11.118.382	12.923.735			
Residui attivi	366.176	651.615	1.017.791	287.034	783.106	1.070.140	329.627	2.466.699	2.796.326			
Crediti bancari e finanziari	0	3.550	3.550	0	4.749	4.749	0	5.599	5.599			
Rimanenze attive di esercizio	97.159	0	97.159	106.352	0	106.352	70.562	0	70.562			
Investimenti mobiliari	767.892	5.831.900	6.619.792	1.119.535	5.957.870	7.077.405	1.754.276	11.535.436	13.289.712			
Immobili	10.975.943	0	10.975.943	11.064.443	0	11.064.443	11.856.934	0	11.856.934			
Immobilitazioni tecniche	378.500	4.633.621	5.012.121	383.443	5.054.120	5.437.563	394.813	6.732.133	7.126.946			
TOTALE ATTIVITA'	14.308.793	19.907.025	34.215.818	14.368.101	22.745.400	37.113.501	16.211.565	31.858.249	48.069.814			

XI LEGISLATURA - DISEGNI DI LEGGE E RELAZIONI - DOCUMENTI

Tabella G2
in migliaia di lire

SITUAZIONE PATRIMONIALE PASSIVITA'

	1986			1987			1988		
	SEDE	SEZIONI PROV.VI	TOTALE	SEDE	SEZIONI PROV.VI	TOTALE	SEDE	SEZIONI PROV.VI	TOTALE
Debiti teorici	0	0	0	0	0	0	0	0	0
Risultati passivi	416.392	1.629.498	2.045.890	1.246.874	2.441.522	3.688.396	1.112.896	2.298.927	3.411.823
Rimanenze passive di esercizio	0	0	0	0	0	0	0	0	0
Fondi accantonamento vari	116.392	0	116.392	142.958	0	142.958	149.320	299.097	448.417
Poste rielaborative dell'attivo	297.409	549.776	847.184	398.946	650.794	1.049.740	457.512	1.190.011	1.647.523
TOTALE PASSIVITA'	830.193	2.179.274	3.009.576	1.787.477	3.292.316	5.048.798	1.719.769	3.746.795	5.465.909
PATRIMONIO NETTO	10.347.906	7.766.899	18.114.705	10.319.572	19.699.941	24.213.419	10.725.992	14.728.576	25.492.407

	1989			1990			1991		
	SEDE	SEZIONI PROV.VI	TOTALE	SEDE	SEZIONI PROV.VI	TOTALE	SEDE	SEZIONI PROV.VI	TOTALE
Debiti teorici	0	0	0	0	0	0	0	0	0
Risultati passivi	1.433.455	2.978.193	4.411.648	1.193.199	3.757.447	4.950.646	822.427	5.182.564	6.033.011
Rimanenze passive di esercizio	0	0	0	0	0	0	0	0	0
Fondi accantonamento vari	228.391	317.650	546.041	275.247	345.395	620.642	277.463	398.094	619.557
Poste rielaborative dell'attivo	582.538	1.821.482	2.404.020	723.890	2.108.341	2.832.232	894.002	2.749.391	3.683.393
TOTALE PASSIVITA'	2.244.372	4.912.275	7.156.647	2.192.328	6.211.153	8.343.480	1.993.992	8.298.049	10.251.941
PATRIMONIO NETTO	12.084.421	14.964.752	27.049.173	12.286.774	16.534.249	28.770.920	14.227.974	23.890.209	37.917.874

Per gli esercizi 1986-1987-1988 e 1989, le variazioni del netto patrimoniale della Sede e delle Sezioni, distrettualmente considerate, non corrispondono agli avanzi economici risultanti dal conto economico consolidato, pur coagulando i totali. L'Ente ha, infatti, predato di avere arroccato nella situazione patrimoniale i movimenti finanziari tra la Sede e le Sezioni, nella loro effettività (sia per le disponibilità liquide che per i resti), diversamente da come operato per il conto economico nel quale ha avuto riguardo alla base di accantonamento dell'entrata e dell'impegno della spesa.

Si verifica, così, che l'importo delle disponibilità liquide della Sede centrale riportato nella situazione patrimoniale consolidata al 31.12.1986, pari a 1125 milioni, diverge da quello risultante al 1.1.1987, indicato in 959,9 milioni; analogamente, nella situazione patrimoniale consolidata per gli esercizi 1988, 1989 e 1990, l'importo delle disponibilità liquide della sede al 1° gennaio di ciascuno degli anni indicati è inferiore all'importo riportato al 31 dicembre di ciascuno degli anni precedenti, rispettivamente per 163 milioni, 280 milioni, 225 milioni.¹⁰²

Causa delle evidenziate discordanze è stata l'adozione del criterio -successivamente abbandonato per il 1990 e 1991- di indicare, nella situazione patrimoniale consolidata,¹⁰³ l'ammontare delle disponibilità liquide della Sede centrale, al 1° gennaio di ciascuno degli esercizi dal 1987 al 1990 (e non al 31 dicembre immediatamente precedente), al netto delle somme, destinate alle Sezioni provinciali, a titolo di contributo, nell'anno finanziario precedente.¹⁰⁴

¹⁰² Le disponibilità liquide della sede, indicate nella situazione patrimoniale consolidata sono le seguenti:

31.12.86	=	1.125	milioni
1. 1.87	=	959,9	milioni
31.12.87	=	1.715	milioni
1. 1.88	=	1.552	milioni
31.12.88	=	1.602	milioni
1. 1.89	=	1.322	milioni
31.12.89	=	1.703	milioni
1. 1.90	=	1.478	milioni
31.12.90	=	1.407	milioni
1. 1.91	=	1.407	milioni

¹⁰³ Predisposta, ovviamente, in epoca successiva a quella della Sede centrale e delle Sezioni provinciali.

¹⁰⁴ Più precisamente: la differenza riscontrata al 1° gennaio 1987 risulta costituita dall'ammontare dei trasferimenti disposti a favore delle Sezioni nel 1986 (155 milioni) aumentato di 10 milioni pagati alle stesse in

Identico procedimento è stato seguito per l'annotazione delle consistenze patrimoniali per gli esercizi 1986/1989.

Tale mancanza di uniformità nella scelta dei criteri di redazione delle situazioni patrimoniali¹⁰⁵, se pur non falsa le risultanze totali definitive della situazione consolidata -in quanto le quote di disponibilità liquide portate in diminuzione per la sede centrale sono considerate nell'importo delle disponibilità delle Sezioni- appare censurabile e da evitare; determina, infatti, notevoli difficoltà nella lettura coordinata dei vari documenti contabili e nel collegamento dei vari dati tra loro. All'adozione degli evidenziati criteri consegue ancora che le variazioni del netto patrimoniale risultanti dalla situazione patrimoniale consolidata per gli esercizi 1986/1989, distintamente per la Sede e per le Sezioni, non corrispondono agli avanzi economici -sempre parziali- indicati nel conto economico consolidato, pur coincidendo, invece, i totali.

11.1.2. -Tutto ciò premesso, deve notarsi che, sotto il profilo sostanziale, la consistenza patrimoniale ha avuto

conto residui; la differenza al 1° gennaio 1988 risulta pari ai 236 milioni destinati alle Sezioni nel 1987 decurtati di 73 milioni rimasti da pagare, sempre in conto 1987; la differenza evidenziata al 1° gennaio 1989 corrisponde ai trasferimenti (per 257 milioni) deliberati per il 1988 aumentati di 23 milioni di residui pagati; la differenza al 1° gennaio 1990 corrisponde integralmente all'importo dei trasferimenti registrati in conto all'esercizio 1989 (225 milioni).

¹⁰⁵ Il discutibile metodo seguito dall'Ente è da imputare, presumibilmente, ad una confusa e parziale applicazione delle disposizioni dettate, per i bilanci consolidati, dall'art.1, ultimo comma, e dall'art.37 del DPR. 18.12.1979, n.696. Si veda, al riguardo, la nota n.101 al paragrafo 10.

XI LEGISLATURA - DISEGNI DI LEGGE E RELAZIONI - DOCUMENTI

un rilevante incremento nel sessennio, tanto per la Sede, quanto per le Sezioni.

Per la Sede centrale si è passati dal patrimonio netto del 1986, consistente in 10.347 milioni, al valore di 14.227 milioni per il 1991, con un incremento del 27,27%; per le sezioni, raffrontando i valori limite di 7.756 milioni del 1986 e di 23.590 milioni del 1991, si rileva un incremento pari al 67,12%.

Il patrimonio netto consolidato, è cresciuto, dall'esercizio 1986, di 19.713 milioni, pari al 108,8% della consistenza di 18.104 milioni del suddetto anno. L'incremento percentuale nel sessennio risulta del 52,12%.¹⁰⁶

La situazione estremamente favorevole è da porre in relazione per la sede centrale con il costante aumento del patrimonio immobiliare (il relativo valore era di 8.735 milioni nel 1986, di 11.856 milioni nel 1991) e, limitatamente all'ultimo biennio 1990-1991, con l'impulso dato agli investimenti mobiliari (dall'importo di 787,8 milioni del 1989 - corrispondente, grosso modo, all'importo dei tre anni precedenti - si è arrivati ai 1.119 milioni del 1990 ed ai 1.754 del 1991).

Per le Sezioni -che, come più volte riferito, non sono titolari di immobili- le poste determinanti, per il costante aumento che si riscontra nella consistenza patrimoniale e per i rilevanti valori cui si perviene nel 1991, sono rappresentate dagli investimenti mobiliari, dalle immobilizzazioni tecniche e dalle disponibilità liquide. Appare significativo che, nell'arco del sessennio considerato, il patrimonio netto delle Sezioni, che nel

¹⁰⁶ Si è già evidenziato, al paragrafo 10, che nell'esercizio 1987 sono state registrate, nei pertinenti documenti contabili, acquisizioni di titoli riferentisi ad anni precedenti ed in passato non annotate.

1986 era inferiore per circa 2.500 milioni a quello della sede, è arrivato ad essere superiore all'altro per ben 9.368 milioni. Anche tale fenomeno costituisce ulteriore conferma dello sviluppo dell'attività globale - sotto ogni profilo considerata - delle articolazioni periferiche dell'Ente e dell'esigenza di pervenire al più presto ad un nuovo assetto statutario della Lega che tenga conto della realtà così profondamente mutata.

11.1.3. - E' da notare che il pur soddisfacente risultato patrimoniale si è conseguito in presenza di un progressivo incremento delle passività (nel 1986 pari a 3 miliardi - di cui 830 milioni per la Sede e 2,17 miliardi per le Sezioni - e nel 1991 pari a 10,2 miliardi - di cui circa 2 per la Sede ed 8,2 per le Sezioni-) che è risultato del 70,6%.

Nell'ambito delle passività la posta più consistente è costituita dai residui passivi, la cui entità - costantemente incrementatasi - è arrivata a livelli assai elevati, sia per la gestione della sede, sia per quella delle Sezioni. Per la sede centrale, che nel 1986 presentava residui passivi per 416 milioni, l'ammontare degli stessi per gli anni 1987-1990 è risultato quasi pari a quello delle disponibilità liquide; la punta massima si è avuta nel 1989 con 1.433 milioni (di contro ai 1.703 milioni di disponibilità liquide); nel 1990 e 1991 si registra una lieve flessione (si hanno residui passivi per 1.133 milioni e 822 milioni), ma che non è tale da assicurare circa l'effettiva capacità dell'Ente di contenere e limitare una tendenza espansiva che ingenera una certa preoccupazione.

E' ciò vale ancor più con riguardo alla gestione dei residui passivi delle Sezioni provinciali, il cui volume - di 1.629 milioni nel 1986 - è risultato pari, nel 1991, a

5.182 milioni (pur compensato dall'elevato livello delle disponibilità liquide di 11.118 milioni).

11.1.4. -Tra le attività, ed in particolare tra gli immobili, ha continuato a costituire parte cospicua, per il sessennio in considerazione, il complesso immobiliare dell'"Eredità Vitali",¹⁰⁷ nel quale è ricompresa un'azienda agricola. Il bilancio dell'Azienda (situazione patrimoniale, conto profitti e perdite), che è stato correttamente allegato al consuntivo della Lega per tutti gli esercizi, presenta i seguenti risultati: utili di esercizio per il 1986, 1987 e 1988, rispettivamente pari a 87.7, 79.6, 16.3 milioni; perdite d'esercizio, per 59.3, 60.3 e 54.6 milioni per gli anni 1989, 1990 e 1991.

Convenendo sulla estraneità della gestione dell'Azienda e della titolarità della stessa ai propri compiti istituzionali,¹⁰⁸ la Lega si è attivata a far tempo dal 1989 per procedere alla vendita del complesso.

Si sono tenute due aste (il 28 febbraio 1989 ed il 9 gennaio 1990) che sono andate deserte.

Dato l'esito negativo delle gare, l'Ente, previa autorizzazione del Ministero della Sanità e del Ministero del tesoro (con i quali si sono anche definiti i criteri per determinare un nuovo, più competitivo prezzo di vendita), ha proceduto ad alienare l'immobile a trattativa privata; il relativo contratto è stato stipulato il 27

¹⁰⁷ Si tratta di un complesso ereditario costituito - come già riferito nella relazione per gli esercizi 1981 - 1985 (pag.72 e segg.) - di beni mobili, di immobili e di un'azienda agraria avente un'estensione di circa 180 ettari.

¹⁰⁸ Osservazioni in tal senso erano state mosse, ripetutamente, dal Collegio dei revisori dei conti (cfr. verbali nn. 234 del 1983 e n.254 del 1986) e sono state riprese dalla Corte, nella citata relazione al Parlamento sugli esercizi 1981 - 1985 (pag.72).

febbraio 1992. Il prezzo di compravendita è stato di 6 miliardi 654 milioni.¹⁰⁹

11.2. -Le risultanze della situazione amministrativa della Sede e delle Sezioni provinciali sono riportate nella seguente tabella H.

Anche per la situazione amministrativa consolidata redatta dall'Ente va dato atto della mancata corrispondenza tra l'importo delle disponibilità di cassa al 31 dicembre di ciascun esercizio e quello indicato al 1° gennaio successivo. Per tali discordanze vale quanto in precedenza riferito ed osservato (si vedano il paragrafo 11.1.1. e le note 102 e 104).

¹⁰⁹ Dei vari effetti di tale operazione si riferirà, ovviamente, nella prossima relazione al Parlamento.

L'esame dei dati evidenzia una tendenziale stazionarietà dell'avanzo di amministrazione della sede centrale, che si è attestato tra i 786,9 milioni del 1986 ed i 561 del 1990, con l'eccezione dell'esercizio 1991, esercizio nel quale si è raggiunto il livello più elevato con un saldo positivo di 1.312 milioni.

L'avanzo delle Sezioni ha, invece, un andamento discontinuo con riguardo ai valori in aumento registrati per il 1986, e per il 1991, ed alle flessioni degli esercizi 1987 e 1989.

Una maggiore omogeneità si riscontra, invece, per i valori della situazione amministrativa consolidata nel sessennio (+ 7.093 milioni, + 5.995, + 7.708, + 7.100, + 8.532, + 9.715).

Lieve tendenza all'aumento presentano anche i dati di cassa, in armonia con l'andamento delle entrate di cui si è in precedenza riferito.

La gestione dei residui postula, invece, attenta considerazione; la costante tendenza all'aumento, sia per le partite attive sia per quelle passive, denota una, oramai permanente, difficoltà dell'Ente nello smaltimento; ciò vale tanto per le partite degli esercizi pregressi quanto per quelle relative a ciascun esercizio.

Il fenomeno assume aspetti di una certa gravità - come già dianzi notato - per i residui passivi, il cui volume, specialmente per la sede centrale, ha talvolta raggiunto livelli estremamente elevati, rispetto anche alla consistenza delle disponibilità di cassa (si veda in particolare l'esercizio 1987). Nell'ultimo biennio 1990-1991, di contro ad un lieve miglioramento del ritmo di smaltimento per la sede centrale, è da prendere atto di un ulteriore rallentamento per le Sezioni, con conferma, quindi, della tendenza negativa della gestione dei residui nel suo complesso.

12) Considerazioni conclusive

12.1 -Dal complesso di elementi riferiti nella presente trattazione emerge che sono rimaste irrisolte, anche nel periodo 1986-1991, le problematiche, evidenziate nell'ultimo referto della Corte al Parlamento, che da circa un quindicennio non consentono alla Lega di trovare un'adeguata collocazione nell'ambito del nostro ordinamento, sia sotto il profilo istituzionale sia per quel che concerne i rapporti con le strutture del servizio sanitario nazionale che operano nello stesso settore di intervento.

La Lega, pur elevata al rango di ente pubblico dalla Legge n.70 del 1975, è di fatto rimasta ad esercitare - a seguito dell'affidamento alle USL delle funzioni di assistenza e prevenzione in tema di lotta ai tumori voluto dalla legge di riforma sanitaria del 1978 (n.833) - limitate attribuzioni residuali, rispetto a quelle di cui era originariamente titolare, alla stregua dello Statuto del 1955 che non è stato adattato alla nuova realtà giuridica.

La Corte deve ancora una volta constatare che, per una serie di circostanze negative ed evidentemente anche per mancanza di determinazione, da parte dell'Ente, nelle varie iniziative intraprese, da un lato non si è formalmente attivato il procedimento di modifica delle norme statutarie, dall'altro non si è ottenuto alcun intervento legislativo, auspicabile sia per la ridefinizione del ruolo della Lega sia per un'organica regolamentazione del settore, nel quale operano oramai numerosissimi enti, di varia natura ed origine, che si trovano a disporre -per contribuzioni spontanee ed adesioni più o meno sollecitate - di notevoli risorse finanziarie, in assoluta autonomia e senza alcun controllo da parte dell'apparato statale.

Del mancato conseguimento del riordino della Lega - della cui esigenza sono da tempo consapevoli organi di vigilanza, di controllo e rappresentanti parlamentari - non può non farsi carico, in parte, al Ministero della Sanità che non ha evidentemente sollecitato, nel modo opportuno, i procedimenti di rinnovo, nè trovato spazio per taluna delle ipotesi di risoluzione possibili.

Di contro a ciò è da prendere atto della situazione di estremo favore che l'Ente continua ad incontrare, sotto il profilo associativo, con l'incremento costante del numero degli iscritti (che oramai superano le 400 mila unità), ad indubbia dimostrazione del permanere, nonostante le surriferite circostanze negative, di un innegabile, crescente interesse per la Lega ed i suoi scopi, nonché della esistenza nell'Ente di notevoli capacità di promozione e di aggregazione.

Nell'ambito delle problematiche di ridefinizione strutturale della Lega, si inserisce quella delle sezioni provinciali che, pur costituendo fondamentali centri di riferimento per l'attività istituzionale dell'Ente e per la raccolta delle risorse finanziarie, restano tutt'ora carenti di una precisa collocazione ed identità e si trovano ad essere sensibilmente limitate nella loro azione e nelle facoltà esercitabili.

12.2 -E' da dare atto che della rilevanza delle Sezioni, oltre che sotto il profilo istituzionale, sotto il profilo gestionale - finanziario, la Lega ha acquisito piena consapevolezza, improntando conseguenzialmente la programmazione e la rendicontazione della propria attività, centrale e periferica, ad un criterio di unitarietà, nella piena attuazione dei principi posti dagli artt. 1 e 37 del D.P.R. n.696 del 1979 in tema di bilanci preventivi e consuntivi consolidati, sia pure con alcune incertezze ed

incongruenze -che si sono messe in luce nel corso della trattazione- nell'annotazione dei fatti di gestione, alle quali l'Ente è invitato a porre rimedio per l'avvenire.

12.3. -Non si riscontra invece analoga osservanza dei principi contabili statuiti dal DPR n.696, relativamente alle norme che cadenzano i tempi di approvazione dei preventivi e dei consuntivi. Si è rilevato nei paragrafi precedenti come in nessuno degli anni del sessennio in considerazione siano stati rispettati i termini normativamente prescritti, essendo intervenute costantemente in ritardo -con ulteriore tendenza involutiva rispetto alla situazione evidenziata negli ultimi due referti della Corte - le delibere di approvazione da parte dell'organo competente della Lega.

La Corte in proposito, pur consapevole della circostanza che i ritardi sono da porre in gran parte in connessione con l'esigenza di una rappresentazione "consolidata" dei dati di gestione - sia per il preventivo sia per il successivo - e con la conseguente necessità di acquisire integralmente i bilanci delle Sezioni Provinciali, con i tempi non brevi che siffatta operazione comporta, invita ancora una volta l'Ente ad attivarsi per pervenire ad un rigoroso rispetto dei termini fissati dagli artt. 1 e 32 del DPR n.696 del 1979, cui è necessario ottemperare senza eccezione alcuna.

12.4. -Quanto all'attività istituzionale e gestionale espletata nei sei esercizi considerati, rinviando per più specifiche osservazioni alla trattazione che precede, la Corte rileva quanto segue.

Non del tutto agevole riesce la valutazione delle risultanze dell'azione dispiegata dell'Ente.

Di contro ad un andamento incostante dei risultati finanziari -sia pure caratterizzato nell'ultimo biennio da un notevole saldo positivo - e ad una situazione patrimoniale ed amministrativa nel complesso soddisfacenti - pur in presenza di evidenti accentuate difficoltà nello smaltimento dei residui -, si registra una notevole contrazione delle spese per le prestazioni istituzionali.¹¹⁰

Tale constatazione, nei riguardi di un ente pubblico di assistenza generica - quale tutt'oggi la Lega continua ad essere - che non ha alcun fine di lucro e che dovrebbe destinare all'espletamento dei compiti istituzionali la quasi totalità delle proprie risorse, non può non comportare valutazioni globali negative, che involgono le effettive capacità di funzionamento dell'Ente; affiora, in definitiva, il dubbio che la riscontrata favorevole situazione economico-finanziaria sia stata agevolata da una ipofunzionalità della Lega, che pur se in parte determinata dalla mancata soluzione dei gravi problemi ordinamentali e strutturali dianzi ricordati, non può non giudicarsi sfavorevolmente, avendo anche riguardo all'incremento costante del contributo dello Stato disposto annualmente dalla legge di bilancio, a far tempo dal 1985 in poi, alla stregua delle previsioni di cui alla legge n.88 del 1982.¹¹¹

¹¹⁰ cfr. precedente 9 (9.4.1).

¹¹¹ si veda quanto osservato in proposito al paragrafo 6.

All. 1)

ASSOCIAZIONI DI PAZIENTI

1. ANDOS - Associazione nazionale per le donne operate al seno
2. ACP - Attive come prima
3. AIL - Associazione italiana Laringectomizzati
4. AIAL - Associazione Italiana Ammalati Laringectomizzati
5. Gruppo per la riabilitazione laringectomizzati
6. AISTOM - Associazione Italiana Stomizzati
7. CAM - Centro Assistenza Mastectomizzate
8. Associazione mutilati della voce
9. Associazione Donna
10. AVULSS - Associazione per il Volontariato nelle Unità Locali Socio Sanitarie
11. GADOS - Assistenza mastectomizzate
12. Centri "Donna - Donna"
13. ILCO - Associazione Italiana Ileostomizzati
14. AIL - Associazione italiana contro le leucemie
15. VIDAS - Volontari Italiani Domiciliari Assistenza Sofferenti
16. Associazione Volontari Trasporto
17. ANAPACA - Associazione nazionale assistenza domiciliare
18. UGI - Unione Genitori Italiani contro i tumori infantili
19. Amici del malato
20. Associazione per la prevenzione e la cura dei tumori del Piemonte
21. Donna Come Prima
22. ADVAR - Associazione di assistenza domiciliare volontaria "Alberto Rizzotti"
23. ANTEA - per handicappati, anziani e malati terminali
24. AMO - Associazione per l'assistenza domiciliare ai malati oncologi
25. Associazione Ryder Italia
26. Ente Assistenza Sociale "Il Salvatore"
27. AIPAC - Associazione Italiana Profilassi e Assistenza Cancerosi
28. Associazione provinciale per l'assistenza ai malati affetti da tumore
29. AVO - Associazione Volontari Ospedalieri
30. AMSO - Associazione per l'assistenza morale e sociale negli

XI LEGISLATURA - DISEGNI DI LEGGE E RELAZIONI - DOCUMENTI

Istituti Oncologici

31. ARVAS - Associazione romana volontari assistenza sanitaria
32. APLETI - Associazione Pugliese Lotta alle Emopatie e Tumori dell'Infanzia
33. NOI PER LORO - Associazione genitori dei giovani emato-oncologici
34. AGMEN
35. AGAL - Associazione Genitori e Amici bambino Leucemico
36. AGEOP - Associazione Genitori Ematologia Oncologica Pediatrica
37. Associazione Amici Centro Oncoematologia
38. Associazione per il Bambino Emopatico
39. Associazione per la lotta contro i tumori infantili
40. Associazione "G.Salvioli" - Sezione romana della SIAME - Società italiana per l'Assistenza Medico Psico-Pedagogica della età volutiva
41. Lega Italiana per la lotta contro le Emopatie ed i tumori della infanzia
42. ABEO - Associazione bambino emopatico ed oncologico
43. Comitato "Maria Letizia Verga"
44. ASLTI - Associazione siciliana per la lotta contro le leucemie ed i tumori dell' infanzia
45. AMPOE - Associazione molisana pazienti onco-ematologici
46. Centro S. e S.I. Day Hospital CRI - ABEOL (Associazione Bambini Ematologici, Oncologici, Leucemici)
47. Associazione "Andrea Cappelli"
48. Associazione Provinciale per l'assistenza contro i tumori
49. Associazione sarda assistenza emopatici
50. Lega Sarda Leucemici
51. Associazione Lombarda Bambino Emopatico
52. Centro "Sempre Donna" per la riabilitazione delle donne operate al seno (iniziativa della Sezione Provinciale di Foggia)

XI LEGISLATURA - DISEGNI DI LEGGE E RELAZIONI - DOCUMENTI

LE ASSOCIAZIONI ONCOLOGICHE

1. Associazione Italiana per la Ricerca sul Cancro - AIRC -
2. ACROS - Associazione Castelli Romani Servizi Oncologici
3. ALT - Associazione per la Lotta contro i Tumori
4. AIMS - Associazione Italiana Medicina e Società
5. LIFE - Associazione per la prevenzione e la cura dei tumori
6. Associazione "Io e il Cancro"
7. Associazione italiana per la divulgazione delle conoscenze sul cancro e sulle malattie sociali
8. Associazione per la Ricerca sul Cancro "Angelo Serra"
9. Associazione umbra contro il Cancro
10. Associazione per la Prevenzione e la Cura dei Tumori in Piemonte
11. Associazione Italiana per la Cooperazione Oncologica - AICON -
12. Comitato "Gigi Ghirotti" per lo studio e la terapia delle malattie neoplastiche del sangue e per l'assistenza sociale dei pazienti
13. Federazione Emiliano-Romagnola Associazioni emofiliche, oncologiche e talassemiche
14. IOR - Istituto Oncologico Romagnolo
15. Ricerca 2000
16. Fondazione per la ricerca oncologica e l'assistenza all'ammalato di Tumore in Piemonte
17. AIEM (Associazione Italiana per lo Studio e la Cura delle Emopatie Maligne)
18. A.Pro.T.E.M. (Associazione per il Progresso della Terapia intensiva onco-ematologica)
19. Associazione "Alfredo Agro" (si occupa di ematologia)
20. AVOPRORIT - (Associazione Volontaria di prevenzione della ricerca sui tumori)
21. Via di Natale
22. Fondazione per la Vita
23. Associazione per lo studio della qualità della vita in Oncologia
24. Associazione "Silvana Sciortino" per la lotta alle malattie neoplastiche

XI LEGISLATURA - DISEGNI DI LEGGE E RELAZIONI - DOCUMENTI

SOCIETA' SCIENTIFICHE
a carattere oncologico

1. Fondazione Floriani
2. Società Italiana per lo Studio della Cancerogenesi Ambientale
- SISCA
3. Società Italiana di Psiconcologia
4. Federazione Italiana Società di Anatomia Patologia e Citologia-
FISAPEC - (riunisce le società del settore Anatomo-Patologo -
SAPOI, SIAP, AIC, IAP)
5. Associazione nazionale per lo Studio e la Cura dei Tumori
Solidi
6. Associazione Nazionale Istituti Tumori - ANIT -
7. Società Italiana di Oncologia Ginecologica
8. Società Italiana di Biologia e Medicina Nucleare -SIBMN -
9. Società Italiana di Endocrinologia e Immunologia Oncologica
- SIEIO -
10. Società Italiana di Ostetricia e Ginecologia
11. Società Italiana di ORL e Chirurgia Cervicofacciale
12. Società Italiana di Urologia
13. Società Anatomo Patologi Ospedalieri Italiani -SAPOI -
14. Società Italiana di Odontostomatologia e Chirurgia
Maxillo-Facciale - SIOCMF -
15. Associazione Italiana di Ematologia ed Oncologia Pediatrica
- AIEOP -
16. Società Italiana di Ortopedia e Traumatologia - SIOT -
17. Società Italiana di Oftalmologia
18. Società Italiana di Chirurgia Maxillo-Facciale
19. Società Italiana di Radiologia e Medicina Nucleare - Sezione
di Medicina Nucleare - SAMN - SIRMN -
20. Società Italiana di Chirurgia Plastica
21. Società Italiana di Chirurgia Oncologica - SICO -
22. Società Italiana di Patologia dell'Apparato Digerente -SIPAD -
23. Gruppo Italiano Studio Markers
24. Società Italiana di Chirurgia Toracica
25. Società Italiana di Radiologia Medica e Medicina Nucleare
- SIRMN -
26. Società Italiana di Neurochirurgia
27. Società Italiana di Prevenzione, Diagnosi e Terapia dei Tumori
- SIPDTT -

XI LEGISLATURA - DISEGNI DI LEGGE E RELAZIONI - DOCUMENTI

28. Società Italiana di Cancerologia - SIC -
29. Associazione Italiana di Oncologia Medica - AIOM -
30. Associazione Italiana di Neuroradiologia
31. Società Italiana di Chirurgia
32. Società Italiana di Dermatologia e Venerologia
33. Società Autonoma di Radioterapia Oncologica nell'ambito della SIRMN - SARO -
34. Società Italiana di Medicina Generale - SIMG -
35. Società Medici Chirurgica Livornese
36. Società per l'assistenza al malato Oncologico Terminale
37. Società Italiana di Cure Palliative

Gruppi Cooperatori in Oncologia

1. GOIRC : Gruppo Oncologico Italiano Ricerca Clinica
2. GONO : Gruppo Oncologico Nord-Ovest
3. GIVIO : Gruppo Interdisciplinare Valutazione Interventi in Oncologia
4. GICOG : Gruppo Interregionale Cooperativo Oncologico Ginecologico
5. GOCCNE : Gruppo Oncologico Cooperativo Clinico Nord-Est
6. Gruppi Cooperatori Pediatrici dell'AIEOP (Associazione Italiana Ematologia e Oncologia Pediatrica)
 - a) Gruppo cooperatore Sarcomi parti molli
 - b) Gruppo Cooperatore Leucemie
 - c) Gruppo cooperatore Tumore di Vilms
 - d) Gruppo cooperatore Neuroblastoma
 - e) Gruppo cooperatore Osteocitosi X
7. GROCTA : Gruppo di Ricerca Ormono-Chemioterapia Adiuvante
8. CIGAT : Gruppo Italiano Cooperativo AIDS e Tumori

LEGA ITALIANA PER LA LOTTA CONTRO I TUMORI

ESERCIZIO 1986

RELAZIONE DEL PRESIDENTE

CONTO CONSUNTIVO 1986

Relazione del Presidente

Il conto consuntivo della Lega Italiana per la lotta contro i tumori trova la sua base giuridica nell'art. 37 del DPR 18/12/79 n.696 e nell'art.8 dello Statuto generale dell'Ente. Quest'ultimo prevede anche la nomina di speciali commissioni in rapporto agli scopi istituzionali. Esse sono il vero braccio operativo della Lega e perciò mi soffermerò in particolare sulla loro attività, rinviando alla relazione del Collegio dei Revisori per gli aspetti tecnici.

A) Campagna nazionale per la prevenzione dei tumori colo-rettali

Considerata l'elevata incidenza e mortalità dei tumori colo-rettali in tutti i paesi industrializzati, compresa l'Italia, la Lega Italiana per la lotta contro i tumori nel corso dell''85 ha valutato l'opportunità di poter effettuare a livello nazionale una campagna per la prevenzione e la diagnosi precoce di questa forma tumorale, mediante l'utilizzazione di una metodologia molto semplice e non costosa, il test del sangue occulto nelle feci, su soggetti asintomatici al di sopra di 40 anni di età (I° livello di screening).

Così è stato redatto il programma generale della campagna, sono state delineate le linee operative per i medici curanti e per le Autorità Sanitarie ed è stato elaborato il materiale informativo, realizzato nei primi mesi dell''86 e rappresentato da manifesti, locandine, dépliant per la popolazione, lettera alle Autorità Sanitarie, lettera ai medici curanti, autoadesivi e protocolli di screening GOICC, messo a disposizione delle Sezioni Provinciali interessate.

XI LEGISLATURA - DISEGNI DI LEGGE E RELAZIONI - DOCUMENTI

La campagna ha avuto l'avvio ufficiale il 13 giugno '86 a Roma e ha ottenuto una larga adesione da parte delle Sezioni Provinciali della Lega, alcune delle quali, già prima della fine dell'estate, avevano contattato i medici per ottenere la loro collaborazione soprattutto nel reclutamento dei pazienti a rischio, le UU.SS.LL. o altri Enti, perchè si assumessero l'onere della distribuzione del test del sangue occulto e coordinassero le iniziative ed avevano individuato la Struttura o le Strutture Sanitarie di riferimento a cui poter indirizzare i pazienti per le successive indagini diagnostiche e per la raccolta dei dati, ed anche una Struttura terapeutica e di riferimento tempestivo per i casi accertati e per la bonifica dei polipi (tutti presupposti questi fondamentali per l'attuazione della campagna).

Per questa iniziativa a livello nazionale la Lega ha ottenuto la collaborazione delle unità operative del GOICC (Gruppo Operativo Italiano per il Cancro Colo-rettale), con i cui rappresentanti, in una riunione tenutasi a Bellaria dal 3 al 5 ottobre '86, ha valutato non solo gli aspetti organizzativi, ma anche quelli scientifici nell'ambito del programma di screening per i tumori del colon-retto, cercando di mettere a punto una metodologia comune.

Ovviamente l'impegno della Lega per questa campagna, che attualmente è in pieno svolgimento, è rivolto principalmente all'educazione sanitaria ed alla promozione di raccolta dati, che consentirà una conoscenza più approfondita della realtà italiana anche nei confronti di altre realtà europee.

La sua collaborazione con le unità operative del GOICC è ritenuta fondamentale, perchè non si può innescare un meccanismo di aspettative della popolazione senza poter dare poi un minimo di supporto tecnico-sanitario alla stessa.

B) Lotta contro il fumo

Una delle azioni prioritarie della Lega in questi ultimi anni è stata sicuramente la lotta al fumo di tabacco, iniziata nel 1979 con un programma organico pianificato nel tempo.

Oltre a continuare l'azione educativa nel mondo della scuola, perché i giovani non inizino a fumare e a rivolgersi alla popolazione in generale - richiamando l'attenzione su questo fattore di rischio che è il più diffuso e il più accertato - La Lega dall'autunno dell''85 alla primavera dell''86 ha svolto, su incarico dell'OMS, un'indagine sull'atteggiamento verso il fumo del personale ospedaliero, distribuendo oltre 60.000 questionari.

I risultati dell'inchiesta sono stati presentati ufficialmente a Venezia il 30 e 31 maggio '86 in un Simposio Internazionale su "Fumo di tabacco e personale sanitario", promosso ed organizzato dalla Lega in collaborazione con l'Organizzazione Mondiale della Sanità, con l'Associazione Italiana per l'Educazione Sanitaria, con l'Istituto Italiano di Studi sulla Salute. A tale Convegno sono stati presentati ufficialmente i dati sul comportamento sanitario anche degli altri Paesi del Sud Europa (Spagna, Portogallo, Francia e Grecia).

L'indagine in Italia ha dimostrato che la percentuale di medici fumatori è ancora altissima (50%) e ne consegue l'inderogabile urgenza di attivare una vasta campagna di sensibilizzazione negli ambienti sanitari. In tale campagna siamo attualmente impegnati.

La Lega ha presentato nell''86 anche una proposta al Ministero della Difesa per un intervento sui giovani di leva, sui militari di carriera e sulle loro famiglie circa i danni del fumo.

Sempre nell''86 si è costituito il Comitato "Fumo o salute", presieduto dal Ministro Degan, di cui la Lega è uno degli Enti fondatori, in

XI LEGISLATURA - DISEGNI DI LEGGE E RELAZIONI - DOCUMENTI

sieme col Ministro della Sanità, la Federazione contro le malattie dell'apparato respiratorio e l'Associazione contro le cardiopatie.

In ottobre - novembre '86 si è svolto inoltre il I° Corso sperimentale per smettere di fumare, rivolto a 100 insegnanti delle scuole medie e di Istituti di II° grado di Roma e provincia, statali e non statali, che ha avuto un esito positivo e che ha spinto la Lega ad organizzarne altri per l'87.

C) Corsi di aggiornamento

Il problema dell'aggiornamento in Oncologia per medici di Medicina generale è sempre stato profondamente avvertito dalla Lega.

A tale scopo, in collaborazione con il Ministero della Pubblica Istruzione, la Federazione Nazionale dell'Ordine dei Medici e la Società Italiana di Medicina Generale, ha costituito una Commissione per lo studio dei programmi di aggiornamento.

Il primo corso è stato su "I tumori della mammella", a seguito di una campagna di sensibilizzazione rivolta alle donne, che ha aggiornato 10.000 medici, riscuotendo un notevole successo.

Per l'anno 1986 è stato scelto come argomento del corso "Il trattamento domiciliare del paziente oncologico", allo scopo di aumentare le conoscenze del medico in questo specifico settore e anche per consentire di poter ridurre i ricoveri ospedalieri molto spesso superflui, consentendo nel contempo il permanere dei malati negli ambienti familiari.

Il corso si è realizzato in un'alta percentuale di Sezioni Provinciali della Lega.

D) Altre iniziative

E' superfluo sottolineare che in tutto l'anno 1986 la Lega

XI LEGISLATURA - DISEGNI DI LEGGE E RELAZIONI - DOCUMENTI

è stata impegnata ad attuare interventi di educazione sanitaria e di prevenzione non solo nei confronti dei tumori colo-rettali, ma anche nei confronti dei tumori del collo dell'utero e dei tumori della mammella, le cui campagne di prevenzione sono iniziate già da qualche anno, risultando efficaci.

La donna è diventata, infatti, più sensibile ai problemi sanitari; ha vinto la paura, il disagio, la vergogna e spontaneamente si reca ai presidi sanitari per controlli periodici; è soprattutto maggiormente informata. Sa che il tumore in molti casi non è una malattia con esito inesorabilmente fatale, ma che intervenendo in tempo, diagnosticandolo precocemente, dal tumore si può anche guarire. Del resto dati internazionali dimostrano che lo screening per i tumori del collo dell'utero, mediante il Pap-test, è pienamente efficace nel diminuire la mortalità e l'incidenza per questa forma tumorale, come altrettanto si può dire per lo screening dei tumori della mammella, mediante l'utilizzazione della mammografia.

E) Attività delle Commissioni e gruppi di lavoro della Lega

Va sottolineato che la Lega, per la realizzazione dei suoi programmi, istituisce degli appositi gruppi di studio e Commissioni di lavoro, in cui operano esperti in un determinato settore oncologico.

Così sono stati istituiti il gruppo di studio su "I tumori del colon-retto", il gruppo sul fumo, ecc.

Nell'86 in particolare è stato istituito il gruppo di lavoro su "Alimentazione e tumori", un settore nuovo e per certi aspetti inesplorato che ha cercato di definire le linee programmatiche, sottolineando tra l'altro la necessità di avere presso la Lega una banca dati ed il gruppo di riferimento per l'Epidemiologia, che, essendo stato istituito verso la fine dell'anno ha definito il proprio

XI LEGISLATURA - DISEGNI DI LEGGE E RELAZIONI - DOCUMENTI

programma operativo nei primi mesi dell'87.

Tra gli altri gruppi e Commissioni operanti presso la Lega, la Commissione per il Volontariato ed il gruppo di studio su "I tumori del collo dell'utero", nel corso dell'86, hanno steso la bozza del loro documento programmatico; il gruppo su "I tumori cutanei" ha avanzato proposte, rilevando in particolare la necessità di potenziare ambulatori di dermatologia già funzionanti e richiedendo pertanto alla Lega di poter disporre di borsisti collaboratori; il gruppo di lavoro sul Piano Oncologico Nazionale, dopo la presentazione del documento elaborato per il Piano Sanitario Nazionale relativo al triennio '86-'89 si è proposto di individuare alcuni obiettivi prioritari, per i quali ha ritenuto necessario che fossero istituiti altrettanti gruppi di lavoro, quali: 1) il gruppo sugli screenings, 2) il gruppo sulla formazione ed aggiornamento del personale sanitario ed educazione sanitaria, 3) il gruppo sull'organizzazione e potenziamento delle strutture, 4) il gruppo sul rapporto malato-struttura.

Il Comitato TNM, costituito da rappresentanti di 25 Società scientifiche, ha elaborato nuove proposte di classificazione TNM per alcune sedi tumorali, presentando la propria attività al meeting di Ginevra (maggio '86) degli esperti dell'UICC, oltre che nei congressi nazionali concernenti le diverse discipline e specialità che si occupano dei problemi oncologici.


Mi pare di aver fornito un quadro sintetico ma sufficientemente chiaro delle attività in cui sono attualmente impegnate la Sede Centrale e le Sezioni Provinciali della Lega. Trattasi di un arco abbastanza vasto di iniziative in cui, pur con i limiti e le dimensioni dell'Ente, si cerca di non trascurare nessun momento, dalla ricerca alla prevenzione, dalla diagnosi alla riabilitazione, dall'assistenza

XI LEGISLATURA - DISEGNI DI LEGGE E RELAZIONI - DOCUMENTI

alla qualità della vita dell'ammalato oncologico e tale da giustificare l'affermazione di Adriana Oggero, autrice di una pubblicazione sui sessant'anni della Lega, che la storia della Lega s'identifica in buona parte con la storia dell'oncologia italiana.

IL PRESIDENTE

(Prof. Leonardo Santi)



RELAZIONE DEL COLLEGIO DEI REVISORI

 XI LEGISLATURA - DISEGNI DI LEGGE E RELAZIONI - DOCUMENTI

VERBALE N° 260

L'anno millenovecentottantasette, il giorno 6 del mese di Luglio, si è riunito il Collegio dei Revisori per l'esame del conto consuntivo per l'anno finanziario 1986.

Il consuntivo di che trattasi viene presentato "consolidato" e quindi strutturato per categoria per la riassunzione dei dati delle Sezioni Provinciali, tenuto conto dei trasferimenti interni di fondi, così come prescritto dagli artt. 1 e 37 del D.P.R. 18/12/1979, n. 696.

Al riguardo il Collegio osserva che contrariamente a quanto avvenuto in passato, quest'anno il conto consuntivo viene presentato con un ritardo meno eccessivo rispetto al termine prescritto e che ciò sia di auspicio per un rispetto più puntuale delle scadenze stabilite sia per il bilancio di previsione, sia per il conto consuntivo.

Premesso quanto sopra il Collegio passa ad esaminare il conto di che trattasi, le cui risultanze finali, riferibili alla Sede Centrale sono le seguenti:

PARTE I ENTRATE

Entrate correnti

Titolo I	-
" II	1.203.999.500
" III	<u>321.840.120</u>

Totale entr. correnti	1.525.839.620
-----------------------	---------------

Entrate in c/capitale

Titolo IV	692.000.000
-----------	-------------

Partite di giro

Titolo VII	<u>352.209.509</u>
------------	--------------------

Tot. Entrate	2.570.049.129
--------------	---------------

Dis. di comp.	<u>13.045.751</u>
---------------	-------------------

Tot. a pareggio	<u>2.583.094.880</u> =====
-----------------	-------------------------------

PARTE II SPESE

Spese correnti

Titolo I	1.537.730.340
<u>Spese in c/capit.</u>	
Titolo II	693.155.031

Partite di giro

Titolo IV	<u>352.209.509</u>
-----------	--------------------

Tot. Spese	<u>2.583.094.880</u> =====
------------	-------------------------------

LEGA ITALIANA
 LOTTA CONTRO I TUMORI
 Prot. n. 82/5022
 del 12 ottobre 1986

XI LEGISLATURA - DISEGNI DI LEGGE E RELAZIONI - DOCUMENTI

Sul totale delle Entrate, al netto delle partite di giro, la ripartizione dei maggiori cespiti è così costituita:

1) Contributo da parte dello Stato	54%
2) Interessi attivi ed altri proventi	8%
3) Entrate eventuali ed altre oblazioni	2,6%
4) Entrate Azienda Vitali	4,7%
5) Entrate per realizzo titoli	30,7%

Sul totale delle Uscite, al netto delle partite di giro, la ripartizione delle spese più significative è la seguente:

1) Spese per gli Organi dell'Ente	2,5%
2) " per il personale	17,1%
3) Acquisto beni e servizi	9,3%
4) Spese per prestazioni istituzionali	29,5%
5) Trasferimenti alle Sezioni Prov.li	6,9%
6) Spese di investimento	31,1%
7) Altri oneri	3,5%

Nel rapporto tra le previsioni definitive delle Entrate e le Entrate accertate si riscontrano minori Entrate per L. 81.556.997, mentre tra le spese previste e le spese impegnate si rilevano minori spese per L. 563.604.976.

Sul totale complessivo delle Entrate accertate risultano riscosse Lire 2.493.614.829, per cui al 31/12/86 rimangono da riscuotere L.76.434.300 (residui attivi). Per quanto riguarda le spese risultano pagate complessivamente Lire 2.282.665.346, per cui i residui passivi al termine dell'esercizio sono a Lire 300.429.534=

Passando ad un'analisi delle variazioni più significative che emergono dal consuntivo delle Entrate e delle Spese, per la parte riferibile alla Sede Centrale, il Collegio rileva che per quanto riguarda le Entrate, le variazioni in aumento più consistenti si sono verificate al capitolo 2 "Contributo Ministero Sanità" per Lire 99.999.500; al Cap. 10 "Interessi attivi ecc." L. 28.077.361; al Cap. 17 "Realizzo titoli ecc" per L. 682.000.000; al Cap. 26 "Riscossioni di crediti diversi" per lire 10.000.000=.

 XI LEGISLATURA - DISEGNI DI LEGGE E RELAZIONI - DOCUMENTI

Quanto alle spese le variazioni più consistenti sono intervenute nei capitoli:

2 - Compensi indennità, ecc.	L.	5.000.000
7 - Indennità e rimborso spese trasporto, ecc.	"	3.000.000
22 - Fitto locali	"	10.000.000
24 - Spese postali, ecc.	"	10.000.000
39 - Educazione Sanitaria	"	10.000.000
40 - Campagna contro il fumo	"	10.482.047
41 - Rapporti con l'estero	"	11.000.000
43 - Campagna promozionale	"	58.393.201
54 - Imposte e Tasse	"	24.398.790
69 - Acquisto titoli	"	692.000.000

Le predette variazioni risultano regolarmente approvate dal Consiglio direttivo con delibera del 15 Ottobre 1986.

GESTIONE DEI RESIDUI

I Residui Attivi relativi agli esercizi 1985 e precedenti della Sede Centrale ammontavano al 1/1/86 a L. 196.949.778. A seguito delle riscossioni effettuate durante il 1986 per un totale di L. 193.387.079, risultano a fine esercizio ancora da riscuotere L. 1.893.060, tenuto conto che sono da considerare da annullare entrate per un importo di L. 1.669.693.

I Residui Passivi relativi agli esercizi 1985 e Precedenti presentano le seguenti variazioni:

al 1° Gennaio 1986	L.	455.461.238
pagati nel "	"	<u>336.100.728</u>
da pagare al 31.12.86	"	115.962.120
in economia	"	<u>3.398.390</u> =====

~ Consuntivo 1986 "Consolidato"

Parte I - Entrate (Competenza)

	Sede Centrale	Sez. Prov.li	Totale generale
Titolo I	-	L. 3.320.337.173	L. 3.320.337.173
" II	L. 1.203.999.500	" 1.339.411.100	" 2.543.410.600
" III	" 321.840.120	" 7.317.676.410	" 7.639.516.530
" IV	" 692.000.000	" 1.605.764.422	" 2.297.764.422
" VII	" <u>352.209.509</u>	" <u>730.116.855</u>	" <u>1.082.326.364</u>
Tot. Entrate	" <u>2.570.049.129</u> =====	<u>14.313.305.960</u> =====	<u>16.883.355.089</u> =====

 XI LEGISLATURA - DISEGNI DI LEGGE E RELAZIONI - DOCUMENTI

Parte II Spese (Competenza)

	Sede Centrale	Sez. Prov.li	Totale generale
Titolo I	L. 1.382.586.925	L. 9.279.276.343	L. 10.661.863.268
" II	" 693.155.031	" 5.425.462.086	" 6.118.617.117
" IV	" <u>352.209.509</u>	" <u>730.116.855</u>	" <u>1.082.326.364</u>
Totale Spese	" <u>2.427.951.465</u> =====	" <u>15.434.855.284</u> =====	" <u>17.862.806.749</u> =====

Situazione amministrativa

Fondo cassa al 1/1/86	Sede Centrale	L.	891.667.180
	Sezioni	"	<u>4.830.768.514</u>
	Totale	"	5.722.435.694
+ altre Sezioni inserite in consuntivo nel 1986		"	<u>3.734.761.899</u>
	Totale	"	9.457.197.593
Riscossioni in c/competenze e in c/residui		"	<u>16.865.513.931</u>
	Totale	"	26.322.711.524
Pagamenti in c/competenze e in c/residui		"	<u>17.566.585.513</u>
Consistenza di cassa al 31.12.86			
Sede Centrale	L.	1.125.046.429	
Sez. Prov.li	"	7.631.079.582	" 8.756.126.011
Residui attivi		"	<u>383.663.438</u>
	Totale	"	9.139.789.449
Residui passivi		"	<u>2.045.860.154</u>
Avanzo di amministrazione al 31.12.86			
Sede Centrale	L.	786.982.135	
Sez. Prov.li	"	6.306.947.160	" 7.093.929.295 =====

Rispetto all'avanzo di amministrazione conseguito a fine 1985, quello realizzato alla fine del 1986 presenta un aumento di L. 2.183.376.103 di cui lire 45.826.415 relative alla Sede Centrale e L. 2.137.549.688 alle Sez. Prov.li.

 XI LEGISLATURA - DISEGNI DI LEGGE E RELAZIONI - DOCUMENTI

CONTO ECONOMICO

	<u>Sede Centrale</u>	<u>Sezioni Prov.li</u>	<u>Totale generale</u>
Entrate correnti	L. 1.525.839.620	L. 11.977.424.683	L. 13.503.264.303
Spese correnti	" <u>1.382.586.925</u>	" <u>9.279.276.343</u>	" <u>10.661.863.268</u>
Avanzo finanziario +	L. 143.252.695	L. 2.698.148.340	L. 2.841.401.035
Comp. che non danno luogo a movimenti finanziari	+ L. <u>43.316.906</u>	+ <u>88.797.497</u>	+ <u>132.114.403</u>
Avanzo economico	+ L. <u>186.569.601</u>	+ <u>L. 2.786.945.837</u>	+ <u>L. 2.973.515.438</u>

SITUAZIONE PATRIMONIALE

<u>ATTIVO</u>	<u>Sede Centrale</u>	<u>Sezioni Prov.li</u>	<u>Totale generale</u>
- Cassa	L. 1.125.046.429	L. 7.631.079.582	L. 8.756.126.011
- Crediti diversi	" 78.327.360	" 305.336.078	" 383.663.438
- Rimanenze di prodotti	" 135.825.800	" /	" 135.825.800
- Investimenti immob.	" 754.943.380	" /	" 754.943.380
- Immobili	" 8.735.305.000	" /	" 8.735.305.000
- Immobiliz. tecniche	" <u>348.592.499</u>	" <u>1.999.717.833</u>	" <u>2.348.310.332</u>
Totale attività	L. <u>11.178.040.468</u>	L. <u>9.936.133.493</u>	L. <u>21.114.173.961</u>
 <u>PASSIVITA'</u>	 <u>Sede Centrale</u>	 <u>Sezioni Prov.li</u>	 <u>Totale generale</u>
- Residui passivi	L. 416.391.654	L. 1.629.468.500	L. 2.045.860.154
- Fondi acc.ti vari	" 116.331.861	" /	" 116.331.861
- Fondo eval. titoli	" 4.856.173	" /	" 4.856.173
- Fondo am.to immobili	" 171.147.600	" /	" 171.147.600
- " " impianti	" 67.120.700	" 325.134.221	" 392.254.921
- " " automezzi	" <u>54.284.970</u>	" <u>224.641.245</u>	" <u>278.926.215</u>
Totale passività	L. 830.132.958	L. 2.179.243.966	L. 3.009.376.924
Patrimonio netto	" <u>10.347.907.510</u>	" <u>7.756.889.527</u>	" <u>18.104.797.037</u>
Totale a pareggio	L. <u>11.178.040.468</u>	L. <u>9.936.133.493</u>	L. <u>21.114.173.961</u>

 XI LEGISLATURA - DISEGNI DI LEGGE E RELAZIONI - DOCUMENTI

Tenuto conto che la consistenza patrimoniale netta al 1/1/1986, complessiva per la Sede Centrale e le Sezioni Provinciali, risultava pari a L. 15.131.281.599=, ne consegue un aumento del patrimonio netto a L. 2.973.515.438=, corrispondente all'importo complessivo dell'avanzo economico conseguito al 31/12/1986.

Azienda Vitali

Per quanto riguarda l'alienazione di tutto il patrimonio immobiliare e mobiliare dell'Azienda si rimanda ai precedenti verbali di questo collegio sull'argomento. I risultati dell'esercizio 86 si riassumono come segue:

CONTO ECONOMICO

<u>COSTI</u>		<u>RICAVI</u>	
Costi e rim. inuz.	L. 550.840.702	Ricavi e rimanenze finali	L. 638.583.603
Utile di esercizio	L. 87.742.901		
Totale a pareggio	<u>L. 638.583.603</u>	Totale	<u>L. 638.583.603</u>

SITUAZIONE PATRIMONIALE

<u>ATTIVITA'</u>		<u>PASSIVITA'</u>	
Immobili	L. 1.157.020.000	Fondi ammort.	
Terreni	L. 6.421.460.000	Riv. cap.	
		Debiti vari	L. 4.232.479.845
Beni immobili Tot.	<u>L. 7.588.480.000</u>	Tot. passività	<u>L. 4.232.479.845</u>
Beni mobili	L. 319.847.102	Capitale netto	L. 3.974.093.681
Crediti vari	L. 996.359.146	Utili anni prec.	L. 630.113.058
Cassa	L. 19.743.237	Utile es. 86	L. 87.742.901
Totale	<u>L. 8.924.429.485</u>	Tot. a pareggio	<u>L. 8.924.429.485</u>

Il Collegio, infine, vista la situazione del patrimonio titoli ~~di~~ raccomanda di provvedere all'alienazione di tutti i titoli azionari e di quelli non azionari non garantiti dallo Stato.

Premesso quanto sopra, ed esaminata la documentazione giustificatrice, esprime il proprio parere favorevole all'approvazione del conto consuntivo dell'anno finanziario 1986, per quanto attiene la gestione della Sede Centrale e prende atto del consolidamento dei dati delle Sezioni Provinciali, così come risultano dalle comunicazioni pervenute.

Visto, letto e sottoscritto.

RIUNIONE DEL CONSIGLIO DIRETTIVO CENTRALE DELLA LEGA ITALIANA PER LA LOTTA CONTRO I TUMORI

Seduta del 28 novembre 1987

ORDINE DEL GIORNO

- 1) Lettura ed approvazione verbale seduta precedente
- 2) Richieste Ministero della Sanità per corrispondere rilievi Corte dei Conti in merito a composizione Consiglio Direttivo Centrale
- 3) Documento riassetto Lega
- 4) Conto consuntivo 1986
- 5) Variazione al Bilancio di previsione 1987
- 6) Ampliamento pianta organica
- 7) Regolamento amministrativo
- 8) Eredità: Fornasiero Clementina, Gorini e Merlatti Ivana
- 9) Varie ed eventuali

Presenti: Prof. Leonardo Santi Presidente
Prof. Giancarlo Maltoni Vice Presidente
Prof. Giovanni D'Errico " " (parzialmente)

Dott. Piero Ballicu
Prof. Angelo Raffaele Bianco
Dott. Nunzio Bruni
Prof. Luigi Chieco Bianchi
Prof. Salvatore Ugo D'Arca
Prof. Alfonso Lambo
Prof. Giuseppe Palazzotto
Prof. Alberto Pellegrini
Prof. Marcello Proja
Prof. Gianni Ravasi
Dott. Claudio Renzi

Dott. Silvio Arcidiacono, Segretario Generale f.f.

Dott. Mario Di Lauro, Presidente del Collegio dei Revisori dei Conti, Dott. Renato Quaranta, Dott. Alberto D'Arezzo, membri del Collegio dei Revisori dei Conti.

Si attesta che la presente copia è conforme all'originale esistente agli atti

Roma 21/11/93
Rico

DELIBERAZIONE N.4

Oggetto: Conto Consuntivo 1986

IL CONSIGLIO DIRETTIVO CENTRALE

Visto l'art.8 dello Statuto della Lega;

Visto l'art.37 del D.P.R. 696 del 18/12/79;

Visto il Conto Consuntivo Consolidato 1986 predisposto dalla Giunta Esecutiva nelle sedute del 26/6/87 e, per quanto riguarda la gestione dell'Azienda Vitali, nella seduta del 24/10/87;

Udite le relazioni del Presidente e del Collegio dei Revisori dei Conti;

d e l i b e r a

- approvare il Conto Consuntivo 1986 che presenta le seguenti risultanze finali consolidate:

Dott. Claudio RENZI : Per quanto riguarda il Bilancio della Sede Centrale, rileva che esiste una obiettiva incomprensione dei passaggi che hanno determinato le poste di bilancio nell'attuale assetto del nostro Ente, e che il Consiglio Direttivo Centrale non è in grado di avere adeguate informazioni su come sono stati spesi gli importi e sulla legittimità e competenza delle decisioni assunte.

Inoltre, è opportuno ricordare che alla Sede Centrale compete il controllo sulla legittimità degli atti delle Sezioni provinciali e che con l'approvazione del Bilancio Consolidato il Consiglio Direttivo Centrale si assume la responsabilità di eventuali illegittimità delle Sezioni, responsabilità che diventano personali nel caso di esborsi illegittimi di somme.

Nel Bilancio Consolidato 1986 si incorre, a suo avviso, nell'assunzione di tali responsabilità personali per l'approvazione di retribuzioni pagate a dipendenti assunti dalle Sezioni al di fuori della pianta organica dell'Ente.

Inoltre, nei bilanci delle Sezioni sono iscritte consistenze patrimoniali che allo stato attuale non possono essere che nel Bilancio della Sede Centrale.

E' ben lieto di constatare, quale Presidente di Sezione, l'eventuale approvazione da parte degli organi di controllo.

Tuttavia, è certo che ciò non eliminerebbe le responsabilità personali dei consiglieri del Direttivo Centrale, richiama l'attenzione dei colleghi presenti su tali fatti ed esprime:

- il voto favorevole sul Bilancio della Sede Centrale;
- il voto contrario sui Bilanci delle Sezioni che presentano poste di Bilancio non legittime.

XI LEGISLATURA - DISEGNI DI LEGGE E RELAZIONI - DOCUMENTI

Il Presidente precisa al Dott. Renzi che, a norma di Statuto, la Giunta Esecutiva assume i provvedimenti relativi alle spese, provvedimenti che sono sottoposti all'esame del Collegio dei Revisori dei Conti e, in quanto previste dalle normative vigenti, inviati ai Ministeri competenti. Precisa altresì che ciascun membro del Consiglio può chiedere ed ottenere ogni informazione su pratiche che ritiene di dover approfondire.

Il Presidente precisa altresì che non compete alla Sede centrale il controllo di legittimità degli atti delle Sezioni provinciali. Ricorda a questo proposito sia la lettera del Ministero del Tesoro del 15 novembre 1986 n.179623 sia la precisazione fatta dal Dott. D'Arezzo del Consiglio Direttivo Centrale del 10 luglio 1987 pag. 2. Per tali motivi il Consiglio Direttivo Centrale non ha responsabilità per eventuali illegittimità delle Sezioni.

BILANCIO CONSUNTIVO

XI LEGISLATURA - DISEGNI DI LEGGE E RELAZIONI - DOCUMENTI

RENDICONTO
ENTR
ESERCIZIO FINAN

Codice	N.	Denominazione	Precedenza		Totale	Rendite su	Totale	
			in corso	in corso				
			7-8	8-9	4-5-6	7-8-9	10-11	
1	2	3	4	5	6	7	8	9
		AVANZO DI AMMINISTRAZIONE 1.00 e P.20 CASSA						
		TITOLO I						
		ENTRATE CONTRIBUTIVE						
		Categoria I						
101000	1	Aliquote contributive a carico dei datori di lavoro e di artigiani, commercianti, industriali						
		TOTALE						
		Categoria II						
102000	2	Quote di partecipazione degli imprenditori all'impresa di specifiche gestioni						
		TOTALE						
		TOTALE TITOLO I						
		TITOLO II						
		ENTRATE DERIVANTI DA TRASFERIMENTI CORRENTI						
		Categoria III						
203000		Trasferimenti da parte dello Stato						
203010	2	Contributo Ministero Sanità legge 18/2/83 n. 87 e legge 18/3/82 n. 88	1.400.000.000	99.999.500		1.499.999.500	1.499.999.500	
		TOTALE	1.400.000.000	99.999.500		1.499.999.500	1.499.999.500	
		Categoria IV						
204000		Trasferimenti da parte delle Regioni						

XI LEGISLATURA - DISEGNI DI LEGGE E RELAZIONI - DOCUMENTI

RENDICONTO
ENTR

Codice	N.	Denominazione	Variazioni			Totale	Totale di recupero	Totale autorizz.
			in corso	in diminuzione	Definitivo			
			(7-4)	(4-7)	(7-5-6)		(10-8)	(9-8)
1	2	3	4	5	6	7	8	9
Categoria I								
305000		Trasferimenti da parte di Comuni e Province	-	-	-	-	-	-
TOTALE			-	-	-	-	-	-
Categoria II								
308000		Trasferimenti da parte di Enti del settore pubblico						
308010	1	Contributi da Istituti di Credito	10.000.000	-	-	10.000.000	4.000.000	4.000.000
TOTALE			10.000.000	-	-	10.000.000	4.000.000	4.000.000
TOTALE TITOLO II			1.110.000.000	31.999.500	-	1.141.999.500	1.203.999.500	1.203.999.500
TITOLO III								
ALTRE ENTRATE								
Categoria VII								
307000		Entrate derivanti dalla vendita di beni e dal						
		Le prestazioni di servizi						
307010	4	Ricavi dalla vendita di pubblicazioni	-	-	-	-	-	-
307020	5	Proventi derivanti da prestazioni di servizi	-	-	-	-	-	-
307030	6	Rendite per concessione materiali fummi uso	-	-	-	-	-	-
TOTALE			-	-	-	-	-	-

XI LEGISLATURA - DISEGNI DI LEGGE E RELAZIONI - DOCUMENTI

RENDICONTO
ENTR

Codice	N.	DESCRIZIONE	1977-78		1978-79		Totale	Rendite in percentuale	Totale risorse
			1977-78	1978-79	1977-78	1978-79			
Categoria VIII									
108000		Rendite e proventi patrimoniali							
108010	7	Affitti di immobili	4.000.000	-	-	4.000.000	3.327.400	-	3.327.400
108020	8	Interessi e dividendi su titoli a reddito fisso	4.000.000	4.317.500	-	8.317.500	8.317.500	-	8.317.500
108030	9	Proventi e altri proventi su titoli negoziati e partecipazioni	5.000.000	594.334	-	5.594.334	5.354.334	-	5.354.334
108040	10	Interessi attivi su mutui ipotecari e c/c	430.000.000	28.077.364	-	458.077.364	458.077.364	-	458.077.364
		TOTALE	443.000.000	32.989.255	-	475.989.255	475.616.355	-	475.616.355
Categoria IX									
109000		Poste correttive e compensative di spese correnti							
109010	11	Recupero e rimborsi diversi	-	5.429.423	-	5.429.423	5.429.423	-	5.429.423
		TOTALE	-	5.429.423	-	5.429.423	5.429.423	-	5.429.423
Categoria I									
110000		Entrate non classificabili in altre voci							
110010	12	Entrate eventuali c/c p. e omissioni	100.000.000	-	-	100.000.000	34.534.762	2.198.300	36.730.062
110020	13	Entrate per Azienda Italia	110.000.000	-	-	110.000.000	104.064.580	-	104.064.580
		TOTALE	210.000.000	-	-	210.000.000	138.599.342	2.198.300	140.794.642
		TOTALE TITOLO III	353.000.000	38.218.378	-	391.218.378	319.644.320	2.198.300	321.840.120
		TOTALE ENTRATE CORRENTI	1.463.000.000	138.218.378	-	1.601.218.378	1.523.644.320	2.198.300	1.525.839.620

XI LEGISLATURA - DISEGNI DI LEGGE E RELAZIONI - DOCUMENTI

FINANZIARIO
ATE

Legge n. 103 del 28.12.1984					Legge n. 103 del 28.12.1984					Legge n. 103 del 28.12.1984		Totale del bilancio dell'esercizio 1985
Differenziale rispetto alla previsione		Ricarica dell'IRPEF dell'esercizio	Ricarica dell'IRPEF dell'esercizio	Ricarica dell'IRPEF dell'esercizio	Previsioni			Previsione	Ricarica	Differenziale rispetto alle previsioni		
1984	1985				1984	1985	1986			1987	1988	
1	2	3	4	5	6	7	8	9	10	11	12	13
-	172.300	3.339.380	3.339.380	-	3.339.380	-	-	3.339.380	7.661.180	-	172.300	-
-	-	-	-	-	-	-	-	3.317.500	3.317.500	-	-	-
-	-	-	-	-	-	-	-	5.254.384	5.254.384	-	-	-
-	-	-	-	-	-	-	-	23.377.364	23.377.364	-	-	-
-	172.300	3.339.380	3.339.380	-	3.339.380	-	-	179.228.335	179.228.335	-	172.300	-
-	-	-	-	-	-	-	-	5.429.123	5.429.123	-	-	-
-	-	-	-	-	-	-	-	5.429.123	5.429.123	-	-	-
-	63.469.338	30.009.245	30.009.245	-	30.009.245	-	-	130.009.245	64.541.009	-	65.468.238	2.198.300
-	5.335.440	449.213.954	449.213.954	-	449.213.954	-	-	259.213.954	253.278.334	-	5.935.620	-
-	69.205.338	179.222.999	179.222.999	-	179.222.999	-	-	389.222.999	379.849.344	-	74.403.658	2.498.300
-	69.398.299	182.562.079	182.562.079	-	182.562.079	-	-	573.780.457	562.203.899	-	71.576.558	2.198.300
-	75.278.758	182.562.079	182.562.079	-	182.562.079	-	-	773.779.957	766.203.399	-	77.576.558	2.198.300

XI LEGISLATURA - DISEGNI DI LEGGE E RELAZIONI - DOCUMENTI

RENDICONTO
ENTR

Sezione	Art. 1	Denominazione	P. E. T. L. A.		Categorie	Riscossione	Riscossione in anticipo	Totale accertato
			1964	1965				
			4	5	6	7	8	9
		ENTRATE IN CAPITALE						
		CITTADELLA						
		Entrate per alienazione di beni patrimoniali di						
		terza mano di credito						
		Categoria CI						
41.000		Alienazione di immobili e diritti reali						
41.011		Alienazione di immobili						
		TOTALE						
		Categoria CII						
41.080		Alienazione di immobili, partecipazioni societarie						
		TOTALE						
		Categoria CIII						
41.000		Realizzo di valori mobiliari						
41.010	5	Realizzo di partecipazioni azionarie						
41.020	6	Realizzo di conferimenti a quote in altre Eses						
41.030	7	Realizzo titoli emessi e garantiti dallo Stato		682.000.000		682.000.000	682.000.000	682.000.000
41.040	8	Realizzo di obbligazioni e cartelle finanziarie						
41.050	9	Riscossione di buoni postali						
41.060	10	Riscossione di altri titoli di credito						
		TOTALE		682.000.000		682.000.000	682.000.000	682.000.000

XI LEGISLATURA - DISEGNI DI LEGGE E RELAZIONI - DOCUMENTI

RENDICONTO
ENTR

Codice	Descrizione	Entrate			Uscite			Totale entrate
		Titolo	Articoli		Titolo	Articoli		
			7-0	7-1		8-0	8-1	
		1	2	3	4	5	6	
CATEGORIA VIII								
1000	Trasferimenti in conto	-	-	-	-	-	-	
	TOTALE	-	-	-	-	-	-	
CATEGORIA IX								
1000	Emissione di prestiti	-	-	-	-	-	-	
	TOTALE	-	-	-	-	-	-	
CATEGORIA X								
2000	Emissione di altri debiti finanziari	-	-	-	-	-	-	
	TOTALE	-	-	-	-	-	-	
CATEGORIA XI								
2100	Emissione di obbligazioni	-	-	-	-	-	-	
	TOTALE	-	-	-	-	-	-	
TOTALE TITOLO VI								
TOTALE ENTRATE IN C/CAPITALE		-	692.000.000	-	692.000.000	92.000.000	692.000.000	
TITOLO VII								
PARTITE DI GIRO								

XI LEGISLATURA - DISEGNI DI LEGGE E RELAZIONI - DOCUMENTI

RENDICONTO
ENTR

C/C	DESCRIZIONE	Programmi			Totale		
		7-4	7-5	7-6	7-4	7-5	7-6
Categoria VIII							
22000	Partite di giro						
22010	27 Rimborsi (art. 1)	60.000.000	12.447.596	-	32.447.596	32.447.596	
22020	28 Rimborsi (art. 1) e art. 11	30.000.000	-	-	30.000.000	24.332.616	24.332.616
22030	29 Alimenti diversi (art. 1)	2.000.000	-	-	2.000.000	1.483.585	1.483.585
22040	30 Rimborsi per conto terzi	4.000.000	622.270	-	4.622.270	4.622.270	
22050	31 Rimborsi di somme pagate per conto terzi	-	228.618.422	-	228.618.422	15.236.000	228.618.422
22060	32 Partite in essere - fondo economato	1.000.000	-	-	1.000.000	1.000.000	1.000.000
22070	33 Rimborsi somme rimborsate versate all'Esercizio	-	-	-	-	-	-
TOTALE		107.000.000	244.388.248	-	358.388.248	277.313.509	24.236.000
TOTALE TITOLO VII		107.000.000	244.388.248	-	358.388.248	277.313.509	24.236.000
TOTALE GENERALE ENTRATE SEDE GENERALE		1.583.000.000	1.274.606.126	-	2.657.606.126	2.483.614.829	16.434.300
AVANZO DI AMMINISTRAZIONE ALL'1/1/88							
TOTALE GENERALE							

XI LEGISLATURA - DISEGNI DI LEGGE E RELAZIONI - DOCUMENTI

FINANZIARIO
ATE

SESTIERE II (RESIDUI 1985-86)						SESTIERE III (1986)				Differenziale rispetto all'anno precedente		Totale del bilancio 1985-86 in termini del esercizio
Differenziale rispetto all'esercizio		Totale del conto del esercizio		Totale del bilancio		Variazioni		Preveduto		Riduzione		1985-86
6-85	7-85	3	4	5	6	7	8	9	10	11	12	13
-	-	-	-	-	-	-	-	32.247.556	37.415.556	-	-	-
-	5.667.524	-	-	-	-	-	-	30.000.000	24.332.646	-	5.667.524	-
-	544.415	-	-	-	-	-	-	2.000.000	1.488.585	-	511.415	-
-	-	-	-	-	-	-	-	4.622.270	4.222.270	-	-	-
-	-	10.325.000	10.325.000	-	10.325.000	-	-	238.343.422	165.507.422	-	72.836.000	78.236.000
-	-	500.000	500.000	-	500.000	-	-	1.500.000	500.000	-	1.000.000	1.000.000
-	-	1.387.699	-	318.260	318.060	-	1.668.635	1.387.699	-	-	1.387.699	318.260
-	6.787.529	10.812.699	10.825.000	318.260	11.443.060	-	1.668.635	514.200.947	188.198.509	-	32.402.438	74.534.260
-	6.787.529	10.812.699	10.825.000	318.260	11.443.060	-	1.668.635	514.200.947	188.198.509	-	32.402.438	74.534.260
-	31.556.257	136.348.181	153.381.079	993.260	155.280.135	-	1.668.635	2.848.265.304	2.087.204.308	-	761.553.256	78.537.360



IL PRESIDENTE
(Prof. Leonardo SANTU)

IL SEGREARIO GENERALE

IL RAGIONIERE

[Handwritten signature]

XI LEGISLATURA - DISEGNI DI LEGGE E RELAZIONI - DOCUMENTI

S P E

Codice	Denominazione	Miliardi	In numero di		Definitivo (4-5-6)	Pagato	Rimasto a pagare (7-8)	Oss. Anagraf. (9-10)
			7-11	8-12				
1	2	3	4	5	6	7	8	9
TITOLO I - SPESE CORRENTI								
Categoria I								
101000	Spese per gli Organi dell'Inte.							
101010	Assegni e indennità alla Presidenza	30.000.000	-	-	30.000.000	29.755.000	-	245.000
101020	Assegni e indennità di lavoro ai componenti Organi Collegiali di Amministrazione	5.000.000	5.000.000	-	30.000.000	29.394.615	-	605.385
101030	Compensi e indennità di lavoro ai componenti Collegi Sindacali e Tecnici	3.000.000	-	-	3.000.000	2.090.000	90.000	910.000
101040	Spese per rinnovo cartelle sociali							
	TOTALE	38.000.000	5.000.000		63.000.000	59.239.615	90.000	450.385
Categoria II								
102000	Oneri per il personale e le attività di servizio							
102010	Stipendi e altri assegni fissi al personale	270.000.000	-	1.400.000	268.600.000	243.552.910	25.000.000	25.047.090
102020	Compensi per lavoro straordinario e impegni costituzionali	36.000.000	1.400.000	-	37.400.000	27.279.523	10.120.477	10.120.477
102030	Ind. e rimb. spese trasporto simposi all'interno	7.000.000	3.000.000	-	10.000.000	9.595.870	404.130	404.130
102040	Ind. e rimb. spese trasporto simposi all'estero	3.000.000	-	-	3.000.000	-	-	-
102050	Ind. e rimb. spese trasporto per trasferimenti							
102060	Oneri prov. il e osp. il e carceri dell'Inte.	84.000.000	-	-	84.000.000	67.465.708	16.534.292	16.534.292
102070	Subsidi al personale	3.000.000	-	-	3.000.000	-	-	-
102080	Oneri per il personale e partecipazione alle spese per corsi							
102090	Indetti da Org. Legislativo e Amministrativa Verba							
102090	Personale straordinario							
	TOTALE	403.000.000	4.400.000	1.400.000	406.000.000	346.558.011	35.554.769	35.554.769

XI LEGISLATURA - DISEGNI DI LEGGE E RELAZIONI - DOCUMENTI

S E

Sezione II. 1984. 1985. 1986. 1987.						Sezione I. 1984.						Totale in valuta legale di lire del rapporto	
Differenza rispetto alle previsioni		Totale in valuta del rapporto	Pagare	Totale in valuta del rapporto	Totale (14-15)	Finanziato		Previdibile	Aggiornato	Differenza rispetto alle previsioni			
10-11	12-13					16-17	18-19			20-21	22-23		24-25
-	345.000	-	-	-	-	-	-	20.000.000	19.550.000	-	345.000	-	-
-	5.385	-	-	-	-	-	-	30.000.000	29.394.615	-	5.385	-	-
-	1.360.000	-	-	-	-	-	-	1.000.000	1.050.000	-	1.360.000	90.000	-
-	2.100.385	-	-	-	-	-	-	13.000.000	12.694.615	-	2.100.385	30.000	-
-	11.347.393	-	-	-	-	-	-	268.000.000	243.582.310	-	24.864.900	3.000.000	-
-		14.445.370	12.344.510	-	2.911.370	-	1.334.000	52.745.370	40.284.493	-	12.054.477	10.200.477	-
-	756.000	-	-	-	-	-	-	10.000.000	9.394.000	-	1.440.000	543.000	-
-	3.000.000	-	-	-	-	-	-	3.000.000	-	-	3.000.000	-	-
-	319.415	-	-	-	-	-	-	34.000.000	67.465.708	-	16.336.292	16.495.377	-
-	3.000.000	-	-	-	-	-	-	3.000.000	-	-	3.000.000	-	-
-		-	-	-	-	-	-	-	-	-	-	-	-
-		-	-	-	-	-	-	-	-	-	-	-	-
-	24.324.735	14.445.370	12.344.510	-	2.911.370	-	1.334.000	620.745.370	359.469.384	-	61.375.289	35.720.254	-

XI LEGISLATURA - DISEGNI DI LEGGE E RELAZIONI - DOCUMENTI

SPE

Capitolo			SEZIONE DI COMPETENZA						
Codice	N	Denom. articolo	Importo	PROVISIONI VERGIZIONE		Definitive 14-15-B	Pagate	Anziano da pagare 10-B	Totale impegni 8-10
				in contante (7-A)	in differenzato (4-7)				
	2	3	4	5	6	7	8	9	10
Categoria III									
103000		Oneri per il personale in quiescenza	-	-	-	-	-	-	-
103010	14	Pensioni e carico dell'Ente	-	-	-	-	-	-	-
TOTALI			-	-	-	-	-	-	-
Categoria IV									
104000		Spese per acquisto beni comuni e servizio	-	-	-	-	-	-	-
104010	21	Acquisti libri, riviste giornali, e altre pub. n.	5.000.000	-	-	5.000.000	4.804.590	85.230	4.889.810
104020	16	Spese materiale corrente e noleggio mater. Bureau	25.000.000	-	-	25.000.000	24.305.816	810.623	22.116.444
104030	17	Spese di rappresentanza	2.000.000	-	-	2.000.000	444.300	483.200	908.900
104040	18	Spese per funzionari, Cons. e Comitat. ecc.	40.000.000	-	-	40.000.000	38.845.383	34.400	39.819.383
104050	18	Spese per accertamenti sanitari	500.000	-	-	500.000	-	-	-
104060	20	Spese per cure ricover. e protes.	-	-	-	-	-	-	-
104070	21	Acquisti vestimenta e divisa	-	-	-	-	-	-	-
104080	22	Fisco locale	25.000.000	10.000.000	-	35.000.000	34.443.340	-	24.443.340
104090	23	Spese in ripar. e manutenz. locali e relativi impianti	10.000.000	-	-	10.000.000	8.655.843	851.570	8.507.413
104100	24	Spese postali telegrafiche e telefoniche	25.000.000	10.000.000	-	35.000.000	32.646.150	378.100	33.025.250
104110	25	Spese per stud. indagini e rilevamenti	10.000.000	-	-	10.000.000	3.650.000	-	3.650.000
104120	26	Spese organizzaz. e partecipaz. e Convegni, Conferenze mostre e altre manifestazioni	60.000.000	-	-	60.000.000	24.000.000	10.000.000	24.000.000
104130	27	Spese per concorsi	6.000.000	-	-	6.000.000	273.000	-	273.000
104140	28	Spese noleggio esercizio mezzi di trasporto	5.000.000	-	-	5.000.000	4.364.348	77.100	4.441.848
104150	29	Canoni d'acqua	-	-	-	-	-	-	-
Da riportare			213.500.000	20.000.000	-	233.500.000	171.384.173	12.178.213	184.111.386

XI LEGISLATURA - DISEGNI DI LEGGE E RELAZIONI - DOCUMENTI

S E

Differenza rispetto alla previsione		Gestione di residui passivi							Gestione di crediti		Differenza rispetto alla previsione		Totale del residuo passivo al termine dell'esercizio
in + 10-7	in - 7-10	Residuo al inizio dell'esercizio	Pagati	Rimasti da pagare (16-14)	Tagli (14-16)	in + (16-17)	in - (17-16)	Previdoni	Pagamenti	in + (20-19)	in - (19-20)	19-18	
11	12	13	14	15	16	17	18	19	20	21	22	23	
-	110.190	-	-	-	-	-	-	5.000.000	4.904.590	-	195.410	85.220	
-	2.885.553	6.904.684	6.904.684	-	6.904.684	-	-	34.904.684	28.210.502	-	3.694.182	810.623	
-	1.086.102	18.600	18.600	-	18.600	-	-	2.048.600	433.300	-	1.585.300	485.202	
-	120.217	2.031.905	2.031.905	-	2.031.905	-	-	42.031.905	41.863.288	-	158.617	34.400	
-	901.000	-	-	-	-	-	-	500.000	-	-	500.000	-	
-	556.060	-	-	-	-	-	-	35.000.000	34.443.940	-	556.060	-	
-	492.587	136.680	136.680	-	136.680	-	-	10.136.680	8.782.823	-	1.344.157	854.570	
-	1.944.150	53.900	53.900	-	53.900	-	-	35.053.900	32.730.050	-	2.323.850	375.100	
-	6.380.000	1.350.000	1.350.000	-	1.350.000	-	-	41.350.000	5.000.000	-	6.380.000	-	
-	29.000.000	20.000.000	20.000.000	-	20.000.000	-	-	80.000.000	41.000.000	-	39.000.000	10.000.000	
-	5.111.000	3.593.800	3.593.800	-	3.593.800	-	-	9.530.800	2.816.850	-	5.713.950	-	
-	558.157	-	-	-	-	-	-	5.000.000	4.364.343	-	635.657	37.400	
-	49.382.644	34.095.683	34.095.683	-	34.095.683	-	-	267.595.683	205.479.792	-	62.115.891	12.127.213	

XI LEGISLATURA - DISEGNI DI LEGGE E RELAZIONI - DOCUMENTI

S P E

Codice	N.	Denominazione	Previsioni			Isolazione di competenza				
			Totale	Variazioni		Definitiva (4+5-8)	Pagata	Saldo (contabile)		
				in aumento (7-4)	in diminuzione (4-7)			Risultato su pagate (10-8)	dati impegni (8-9)	
1	2	3	4	5	6	7	8	9	10	
		Spese	243.500.000	20.000.000	-	223.500.000	111.584.473	111.915.527	111.915.527	111.915.527
104160	30	Spese energia elettrica per illuminazione	2.000.000	2.000.000	-	4.000.000	3.603.450	211.000	-	3.814.450
104170	31	Consumibili energia elettrica per apparecchi to a spese consumi di impianti tecnici	6.000.000	-	-	6.000.000	2.426.465	804.198	-	3.230.663
104180	32	Onorari e compensi per speciali incarichi	15.000.000	-	-	15.000.000	13.629.265	-	-	13.629.265
104190	33	Trasporti e facchinaggi	1.000.000	500.000	-	1.500.000	395.744	500.700	-	1.496.444
104200	34	Premi di assicurazione	1.500.000	-	-	1.500.000	800.555	-	-	800.555
		TOTALE	239.000.000	22.500.000	-	261.500.000	192.809.652	14.243.114	-	207.082.163
		Categoria M								
105000		Spese per prestazioni istituzionali								
105010	35	Assistenza	1.000.000	-	-	1.000.000	-	-	-	-
105020	36	Previdenza	25.000.000	-	-	25.000.000	-	-	-	-
105030	37	Perse di studio	30.000.000	-	-	30.000.000	3.700.000	16.730.000	-	30.000.000
105040	38	Studi e ricerche finalizzate	60.000.000	-	-	60.000.000	21.130.130	10.974.000	-	32.124.030
105050	39	Educazione militare (stampa e propaganda)	590.000.000	10.000.000	-	600.000.000	344.339.590	51.917.340	-	396.254.330
105060	40	Campagne contro il fumo	42.000.000	10.482.047	-	52.482.047	50.000.000	-	-	50.000.000
105070	41	Rapporti con l'estero	30.000.000	11.000.000	-	41.000.000	40.859.000	-	-	40.859.000
105080	42	Altre prestazioni	10.000.000	-	-	10.000.000	-	-	-	-
105090	43	Campagne promozionali	30.000.000	58.993.201	-	148.993.201	58.993.201	-	-	58.993.201
		TOTALE	328.000.000	80.475.248	-	408.475.248	518.609.328	139.621.340	-	658.231.268

XI LEGISLATURA - DISEGNI DI LEGGE E RELAZIONI - DOCUMENTI

S E

Sezione D. 2088.VI										Sezione D. 2088		
Differenza rispetto alle previsioni		Totale dell'esercizio	Pagati	Rimasti da pagare (15-14)	Totale (14+15)	Variazioni		Previsioni	Pagamenti	Differenza rispetto alle previsioni		Totale dei residui consuntivi al termine dell'esercizio (19-18)
11-10	12-10					16-15	17-15			18-15	19-15	
1	2	3	4	5	6	7	8	9	10	11	12	13
-	49.389.644	34.085.649	34.085.649	-	34.085.649	-	-	267.535.649	205.479.192	-	62.115.837	12.727.243
-	185.550	1.834.150	1.834.150	-	1.834.150	-	-	5.834.150	5.437.600	-	396.550	211.000
-	2.369.338	-	-	-	-	-	-	6.000.000	2.426.465	-	3.573.535	904.198
-	1.370.135	-	-	-	-	-	-	15.000.000	13.629.265	-	1.370.735	-
-	3.556	76.780	76.780	-	76.780	-	-	1.576.780	1.092.524	-	504.256	904.700
-	691.445	-	-	-	-	-	-	1.500.000	800.555	-	699.445	-
-	54.481.237	36.006.549	36.006.549	-	36.006.549	-	-	297.506.549	228.346.204	-	69.160.348	14.243.144
-	1.000.000	-	-	-	-	-	-	1.000.000	-	-	1.000.000	-
-	25.000.000	-	-	-	-	-	-	25.000.000	-	-	25.000.000	-
-	-	91.280.000	15.280.000	76.000.000	91.280.000	-	-	171.280.000	18.590.000	-	152.790.000	152.790.000
-	27.825.810	41.580.000	28.980.000	13.000.000	41.580.000	-	-	101.580.000	49.730.130	-	51.849.870	23.934.000
-	203.145.080	165.457.625	165.457.625	-	165.457.625	-	-	765.457.625	508.795.215	-	256.662.410	51.917.340
-	2.482.094	11.500.000	11.500.000	-	11.500.000	-	-	63.982.094	67.300.000	-	2.482.094	-
-	140.593	1.212.730	1.212.730	-	1.212.730	-	-	42.212.730	42.071.734	-	140.996	-
-	10.000.000	10.000.000	3.440.000	6.560.000	10.000.000	-	-	20.000.000	3.440.000	-	16.560.000	6.560.000
-	90.000.000	1.600.000	1.600.000	-	1.600.000	-	-	190.583.204	60.583.204	-	130.000.000	-
-	360.243.980	578.630.365	238.000.365	35.560.000	378.630.365	-	-	1.347.105.603	754.680.283	-	592.425.320	235.284.340

XI LEGISLATURA - DISEGNI DI LEGGE E RELAZIONI - DOCUMENTI

S P E

Codice	N.	Descrizione	Capitolo						
			Miliardi	Previsioni			Pagate	Rimane da pagare	Totale impegni
				in aumento	in diminuzione	Definitive			
1	2	3	4	5	6	7	8	9	10
		Categoria VI							
		Transferimenti passivi							
108010	44	Alle Stato	-	-	-	-	-	-	-
108020	45	Alle Regioni	-	-	-	-	-	-	-
108030	46	Alle Province	-	-	-	-	-	-	-
108040	47	Ad. Altra. Enti del settore pubblico	-	-	-	-	-	-	-
108050	48	Alle Sez. di Prov. II per educazione scolastica	100.000.000	-	-	100.000.000	99.833.415	-	99.833.415
108060	49	Alle Sez. di Prov. II per assistenza	3.000.000	-	-	3.000.000	-	-	-
108070	50	Alle Sez. di Prov. di spese impianto e gestione	10.000.000	-	-	10.000.000	-	-	-
108080	51	Alle Sez. di Prov. di per interessi su titoli di credito patrimonio Lega	57.500.000	-	-	57.500.000	57.340.000	-	57.340.000
		TOTALE	170.500.000	-	-	170.500.000	155.143.415	-	155.143.415
		Categoria VII							
		Oneri finanziari							
107010	52	Interessi passivi	-	-	-	-	-	-	-
107020	53	Spese e commissioni bancarie	500.000	340.946	-	840.946	409.146	-	409.146
		TOTALE	500.000	340.946	-	840.946	409.146	-	409.146
		Categoria VIII							
		Oneri tributari							
108010	54	Imposte tasse e tributi vari	40.000.000	24.388.790	-	64.388.790	63.325.632	61.400	63.387.032
		TOTALE	40.000.000	24.388.790	-	64.388.790	63.325.632	61.400	63.387.032

XI LEGISLATURA - DISEGNI DI LEGGE E RELAZIONI - DOCUMENTI

S E

Differenza rispetto alla precedente		Sezione di redditi passivi						Sezione di tasse			Totale dei redditi passivi di imposta dell'anno (1-18)		
11-71	12-71	12	14	15	16	17	18	19	20	21		22	23
-	-	-	-	-	-	-	-	-	-	-	-	-	-
-	-	-	-	-	-	-	-	-	-	-	-	-	-
-	-	-	-	-	-	-	-	-	-	-	-	-	-
-	-	-	-	-	-	-	-	-	-	-	-	-	-
-	2.166.585	10.000.000	10.000.000	-	10.000.000	-	-	110.000.000	109.833.415	-	2.166.585	-	
-	3.000.000	-	-	-	-	-	-	3.000.000	-	-	3.000.000	-	
-	10.000.000	-	-	-	-	-	-	10.000.000	-	-	10.000.000	-	
-	190.000	-	-	-	-	-	-	57.500.000	57.310.000	-	190.000	-	
-	15.356.585	10.000.000	10.000.000	-	10.000.000	-	-	180.500.000	165.443.415	-	15.356.585	-	
-	-	-	-	-	-	-	-	-	-	-	-	-	
-	431.800	-	-	-	-	-	-	840.946	409.146	-	431.800	-	
-	431.800	-	-	-	-	-	-	840.946	409.146	-	431.800	-	
-	1.041.758	-	-	-	-	-	-	64.398.790	63.325.632	-	1.041.758	61.400	
-	1041.758	-	-	-	-	-	-	64.398.790	63.325.632	-	1.041.758	61.400	

XI LEGISLATURA - DISEGNI DI LEGGE E RELAZIONI - DOCUMENTI

S P E

Codice	N.	DESCRIZIONE	Destinazione di competenza						
			Impegni	Provisioni		Dotazione (4+5-8)	Pagate	Rimborso da apporre (10-8)	Totale impegni (8+9)
				in bilancio (7-4)	in differenziale (8-7)				
1	2	3	4	5	6	7	8	9	10
Categoria IX									
108000		Forze correlative e compensative Entrate correnti	-	-	-	-	-	-	-
108010	56	Sostituzione e rimborsi diversi	-	-	-	-	-	-	-
TOTALE			-	-	-	-	-	-	-
Categoria X									
110000		Spese non classificabili in altre voci							
110010	54	Spese dell'Arbitraggio e risarcimento accessori	10.000.000	-	-	10.000.000	5.041.636	904.403	5.946.039
110020	57	Fondo di riserva	20.835.624	-	12.738.000	8.536.624	-	-	-
110030	58	Operi vari straordinari	1.000.000	-	-	1.000.000	-	-	-
110040	59	Spese di realizzo estrate	10.000.000	-	-	10.000.000	9.562.792	-	9.562.792
110080	60	Spese gestione aziende fiscali	-	-	-	-	-	-	-
TOTALE			41.835.624	-	12.738.000	29.596.624	14.604.428	904.403	15.598.836
TOTALE TITOLO I - SPESE CORRENTI			1.876.835.624	147.114.984	13.623.000	2.010.311.608	1.347.689.832	190.040.508	1.337.730.340
TITOLO II									
SPESA IN CONTO CAPITALE									
Categoria XI									
211000		Acquisizione beni uso durevole opere immobiliari							
211010	64	Acquisto di immobili	-	-	-	-	-	-	-
211020	65	Manutenzione riparazioni e trasformazione di immobili	-	-	-	-	-	-	-
TOTALE			-	-	-	-	-	-	-

XI LEGISLATURA - DISEGNI DI LEGGE E RELAZIONI - DOCUMENTI

S E

Differenza rispetto alle previsioni		Gestione di residui passivi					Gestione di cassa		Differenza rispetto alle previsioni		Totale del residuo attivo ai termini dell'esercizio	
++ (15-7)	-- (7-15)	Residui all'inizio dell'esercizio	Pagati	Rimasti da pagare (15-14)	Totale (14+15)	Variazioni		Previdenti	Pagamenti	++ (20-18)	-- (18-20)	(8-18)
11	12	13	14	15	16	17	18	19	20	21	22	23
-	-	-	-	-	-	-	-	-	-	-	-	-
-	-	-	-	-	-	-	-	-	-	-	-	-
-	-	-	-	-	-	-	-	-	-	-	-	-
-	4.053.961	-	-	-	-	-	-	10.000.000	5.041.636	-	4.958.364	904.403
-	8.596.624	-	-	-	-	-	-	8.596.624	-	-	8.596.624	-
-	1.000.000	-	-	-	-	-	-	1.000.000	-	-	1.000.000	-
-	437.203	-	-	-	-	-	-	10.000.000	9.562.797	-	437.203	-
-	-	-	-	-	-	-	-	-	-	-	-	-
-	14.087.788	-	-	-	-	-	-	29.596.624	14.604.433	-	14.992.191	904.403
-	472.981.268	388.482.314	294.988.884	85.560.000	387.548.874	-	1.934.000	2.399.794.482	1.639.678.706	-	760.115.776	265.600.508

XI LEGISLATURA - DISEGNI DI LEGGE E RELAZIONI - DOCUMENTI

S E

Differenza rispetto alle previsioni		Sezione di bilancio passivo					Sezione di bilancio					Totale del residuo passivo al termine dell'esercizio 0-19
in + (0-7)	in - (7-0)	Residuo all'inizio dell'esercizio	Pagati	Finanziati da prestiti (10-18)	Totali (14+18)	in + (16-12)	in - (12-16)	Proventi	Pagamenti	Differenza rispetto alle previsioni	in - (20-18)	
11	12	13	14	15	16	17	18	19	20	21	22	23
-	-	-	-	-	-	-	-	-	-	-	-	-
-	20.000.000	-	-	-	-	-	-	20.000.000	-	-	20.000.000	-
-	34.368.900	23.024.800	23.024.800	-	23.024.800	-	-	56.021.800	34.444.600	-	22.640.200	8.041.700
-	34.368.900	23.024.800	23.024.800	-	23.024.800	-	-	74.321.800	31.444.600	-	42.610.200	8.041.700
-	47.522.404	-	-	-	-	-	-	632.000.000	644.477.596	-	47.522.404	-
-	47.522.404	-	-	-	-	-	-	632.000.000	644.477.596	-	47.522.404	-
-	-	402.120	-	402.120	402.120	-	-	402.120	-	-	402.120	402.120
-	-	402.120	-	402.120	402.120	-	-	402.120	-	-	402.120	402.120

XI LEGISLATURA - DISEGNI DI LEGGE E RELAZIONI - DOCUMENTI

S P E

Credito		Sezioni di competenza						
Codice	Commissione	Previsioni			Stima annuale			
		in milioni	in miliardi	Definiva	Pagata	Residuo in	Conto corrente	
		1	2	3	4	5	6	7
CATEGORIA XV								
215000	Ind. operativi e militari al personale civile dei servizi							
215010	Indennità	35.000.000	-	-	35.000.000	32.245.935	-	32.245.935
	TOTALE	35.000.000	-	-	35.000.000	32.245.935	-	32.245.935
	TOTALE TITOLO II	86.000.000	692.000.000	-	778.000.000	685.113.334	8.041.700	693.155.034
TITOLO III								
ESTINZIONE DI MUTUI E PARTECIPAZIONI								
CATEGORIA XVI								
316000	Risorse di mutui	-	-	-	-	-	-	-
	TOTALE	-	-	-	-	-	-	-
CATEGORIA XVII								
317000	Risorse di anticipazioni passive	-	-	-	-	-	-	-
	TOTALE	-	-	-	-	-	-	-
CATEGORIA XVIII								
318000	Risorse di obbligazioni	-	-	-	-	-	-	-
	TOTALE	-	-	-	-	-	-	-
CATEGORIA XIX								
319000	Reste in gestione autonome di anticipazioni	-	-	-	-	-	-	-
	TOTALE	-	-	-	-	-	-	-
CATEGORIA XXI								
320000	Estinzione debiti diversi	-	-	-	-	-	-	-

XI LEGISLATURA - DISEGNI DI LEGGE E RELAZIONI - DOCUMENTI

S P E

Cap. 13			Tabellone di contabilità						
Codice	N.	DESCRIZIONE	P. VOCE PR.			Totale 4+5+6	Pagato	Residuo al passivo 10-11	Totale uscite 10+11
			in bilancio 0-3	in dismissione 4-7	in riserva 8-9				
1	2	3	4	5	6	7	8	9	10
TOTALE TITOLO III			-	-	-	-	-	-	-
TOTALE SPESE IN CONTO CAPITALE			96.000.000	682.000.000	-	778.000.000	685.183.334	9.341.700	683.155.034
TITOLO IV									
PARTITE DI GIRO									
Categoria III									
421000		Spese amministrative di partite di giro							
421010	75	Ritenute variabili	30.000.000	92.447.556	-	92.447.556	83.802.700	8.324.856	92.447.556
421020	77	Ritenute previd. e assic.	30.000.000	-	-	30.000.000	20.846.120	3.506.556	24.392.676
421030	78	Ritenute diverse (sindacali)	2.000.000	-	-	2.000.000	984.951	503.634	1.488.585
421040	79	Trattamenti a favore di terzi (INPS pensioni)	4.000.000	622.270	-	4.622.270	4.155.040	427.230	4.622.270
421080	80	Spese pagate per conto terzi	-	228.618.422	-	228.618.422	139.043.392	83.575.030	228.618.422
421080	84	Partite e conti sospese economato	1.000.000	-	-	1.000.000	1.000.000	-	1.000.000
421070	85	Elaborazione utenze centrali versate all'Erario	-	-	-	-	-	-	-
TOTALE			117.000.000	241.388.248	-	358.388.248	249.862.483	102.347.326	352.209.509
TOTALE TITOLO IV - PARTITE DI GIRO			117.000.000	241.388.248	-	358.388.248	249.862.483	102.347.326	352.209.509
TOTALE GENERALE SPESE SEGR. CENTRALE			2.079.895.624	1.089.503.230	13.639.000	3.146.699.356	2.282.665.346	300.479.534	2.583.094.880

XI LEGISLATURA - DISEGNI DI LEGGE E RELAZIONI - DOCUMENTI

S E

Sezione 1 ^a - 1958 - 1959						Sezione 2 ^a - 1958 - 1959				Totale del bilancio		
Differenza rispetto alle previsioni		Rendita del Tesoro dell'esercizio		Rendita del debito pubblico		Entrate		Uscite		Differenza rispetto alle previsioni		Totale del bilancio
10-71	11-71	12-71	13-71	14-71	15-71	16-71	17-71	18-71	19-71	20-71	21-71	22-71
-	14.844.969	23.423.930	23.021.800	402.140	23.423.930	-	-	301.243.950	208.357.134	-	93.288.783	8.443.820
-	-	5.390	-	-	-	-	-	5.390	92.152.946	83.522.100	-	8.324.856
-	5.677.324	-	-	-	-	-	-	30.000.000	20.316.120	-	-	3.576.356
-	211.415	-	-	-	-	-	-	2.000.000	384.951	-	-	303.634
-	-	-	-	-	-	-	-	4.622.270	4.185.340	-	-	436.930
-	-	42.548.054	21.090.054	20.000.000	41.280.054	-	-	1.458.000	271.167.476	160.133.436	-	89.573.280
-	-	-	-	-	-	-	-	1.000.000	1.000.000	-	-	-
-	6.178.739	42.554.444	21.090.054	20.000.000	41.280.054	-	-	1.464.390	400.942.692	240.952.237	-	129.990.455
-	6.178.739	42.554.444	21.090.054	20.000.000	41.280.054	-	-	1.464.390	400.942.692	240.952.237	-	129.990.455
-	563.604.976	455.461.738	336.007.728	115.362.120	452.062.848	-	-	3.298.390	3.602.161.084	2.618.766.074	-	983.395.010



IL PRESIDENTE
(Prof. Leonardo SANTI)

IL SEGRETARIO GENERALE

IL RAGIONIERE
[Signature]

IL TESORIERE
MONTE DEI PASSEGGI DI SIENA
[Signature]

XI LEGISLATURA - DISEGNI DI LEGGE E RELAZIONI - DOCUMENTI

- SEDE CENTRALE -

SITUAZIONE PATRIMONIALE AL 31-12-1986

Allegato G

Numero conti	ATTIVITA'	Consistenze		Differenze	
		al 1-1-86	al 31-12-86	in più	in meno
	Disponibilità liquide				
	Casse	291.467.800	459.903.000	68.235.800	-
	Banche				
	Conti correnti postali				
	Altri conti correnti	891.467.800	959.903.000	68.235.800	-
	Residui attivi				
	Crediti verso lo Stato ed altri enti				
	Crediti verso iscritti, soci e terzi contribuenti				
	Crediti verso acquirenti, utenti ecc.	196.949.708	78.327.360	-	118.622.448
	Crediti diversi	196.949.708	78.327.360	-	118.622.448
	Crediti bancari e finanziari				
	Depositi vincolati				
	Mutui ed anticipazioni attive				
	Crediti per annuità, semestralità, ecc. scontate a terzi				
	Prestiti al personale				
	Crediti verso gestioni autonome				
	Depositi cauzionali				
	Crediti diversi bancari e finanziari				
	Rimanenze attive d'esercizio				
	Rimanenze di prodotti	219.261.080	1.358.758.000	-	834.360.800
	Rimanenze di materie prime e materiali di consumo				
	Rimanenze di viveri				
	Rimanenze diverse				
	Risconti attivi	219.261.080	1.358.758.000	-	834.360.800
	Investimenti mobiliari				
	Partecipazioni azionarie	8839380	9114380	275000	-
	Conferimenti e quote in altri enti				
	Titoli emessi o garantiti dallo Stato ed assimilati	134410000	144490000	10000000	-
	Obbligazioni e cartelle fondarie				
	Buoni postali				
	Altri titoli di credito	1.335000	1.335000	-	-
		144.682.380	154.943.380	10.275.000	-

Numero conti	PASSIVITA'	Consistenze		Differenze	
		al 1-1-86	al 31-12-86	in più	in meno
	Debiti di tesoreria				
	Anticipazioni del Tesoro				
	Scoperti di conto corrente				
	Residui passivi				
	Debiti verso lo Stato ed altri enti				
	Debiti verso iscritti, soci e terzi per prestazioni dovute				
	Debiti verso fornitori				
	Debiti verso terzi per prestazioni ricevute	455.461.238	416.391.654	-	398.9584
	Debiti diversi	455.461.238	416.391.654	-	398.9584
	Debiti bancari e finanziari				
	Mutui ed anticipazioni passive				
	Obbligazioni in circolazione				
	Debiti verso il personale per depositi				
	Debiti verso gestioni autonome				
	Debiti diversi bancari e finanziari				
	Rimanenze passive di esercizio				
	Riserve tecniche				
	Risconti passivi				
	Fondi di accantonamenti vari				
	Fondo liquidazione indennità anzianità personale	138.110.690	116.331.061	-	217.78829
	Fondo imposte e tasse				
	Fondi rischi				
	Fondi per accantonamenti diversi	138.110.690	116.331.061	-	217.78829

XI LEGISLATURA - DISEGNI DI LEGGE E RELAZIONI - DOCUMENTI

Numero conti	ATTIVITA'	Consistenze		Differenze	
		al 1-1-86	al 31-12-86	in piu	in meno
	<i>Immobili</i>				
	Edifici	98625000	148305000	52850000	-
	Costruzioni in corso	12940000	158400000	-	-
	Diritti reali terreni	85822500	825325000	157800000	-
	<i>Immobilitazioni tecniche</i>				
	Impianti, attrezzature e macchinari	215400000	215400000	-	-
	Automezzi	346667	346667	-	-
	Mobili e macchine d'ufficio	115009332	128025882	306500	-
		379575099	348592499	306500	-
	<i>Altri costi pluriennali</i>				
	Spese di costituzione, ampliamento e riorganizzazione				
	Costi e perdite emissione prestiti				
	Costi pluriennali diversi				
	Totale attività	1091548211	1402890534	24041334	202058498
	<i>Debiti patrimoniale</i>				
	Disavanzo economico esercizi precedenti				
	Disavanzo economico dell'esercizio				
	Totale pareggio	1091548211	1402890534	24041334	202058498
	<i>Conti d'ordine</i>				
	Valori di terzi depositati a cauzione a garanzia, ecc.				
	Conti diversi				

Numero conti	PASSIVITA'	Consistenze		Differenze	
		al 1-1-86	al 31-12-86	in piu	in meno
	<i>Poste rettificative dell'attivo</i>				
	Fondo svalutazione crediti				
	Fondo svalutazione titoli e partecipazioni	4856173	4856173	-	-
	Fondo ammortamento immobili	436388480	171147600	34469150	-
	Fondo ammortamento impianti attrezzature e macchinari	4724300	6720700	1936000	-
	Fondo ammortamento automezzi, mobili e macchinari d'ufficio	40049057	32284970	428593	-
		22968380	23409443	6711063	-
	Totale passività	87320328	83032958	6711063	6064843
	<i>Patrimonio netto</i>				
	Fondo di dotazione				
	Riserve obbligatorie				
	Riserve facoltative				
	Fondo rivalutazione congruaggio monetario				
	Avanzo economico esercizi precedenti				
	Avanzo economico dell'esercizio	105132789	101827408	12636271	14121008
	Totale pareggio	1091548211	1402890534	24041334	202058498
	<i>Conti d'ordine</i>				
	Terzi per valori depositati a cauzione a garanzia, ecc.				
	Conti diversi				

XI LEGISLATURA - DISEGNI DI LEGGE E RELAZIONI - DOCUMENTI

Allegato H

- SEDE CENTRALE -
CONTO ECONOMICO DELL'ESERCIZIO 1986

Parte prima

ENTRATE E SPESE FINANZIARIE CORRENTI

Importo	Importo
Titolo I	Titolo I
ENTRATE CONTRIBUTIVE	SPESE CORRENTI
Cat. 1° — Aliquote contributive, ecc. L	Cat. 1° — Spese per gli organi dell'Ente L 56.289.615
Cat. 2° — Quote partecipazione iscritti, ecc.	Cat. 2° — Oneri per il personale in attività di servizio 381.678.265
Titolo II	Cat. 3° — Oneri per il personale in quiescenza L
ENTRATE DERIVANTI DA TRASFERIMENTI CORRENTI	Cat. 4° — Spese per l'acquisto di beni di consumo e servizi 207.082.763
Cat. 3° — Trasferimenti dallo Stato L 1.499.999.500	Cat. 5° — Spese per prestazioni istituzionali 658.231.268
Cat. 4° — Trasferimenti dalle regioni	Cat. 6° — Trasferimenti passivi 155.143.415
Cat. 5° — Trasferimenti da comuni e provincie	Cat. 7° — Oneri finanziari L 409.146
Cat. 6° — Trasferimenti da altri enti 4.000.000	Cat. 8° — Oneri tributari 63.387.032
Titolo III	Cat. 9° — Poste correttive e compensative di entrate correnti
ALTRE ENTRATE	Cat. 10° — Spese non classificabili in altre voci 15.508.836
Cat. 7° — Entrate derivanti dalla vendita, ecc. L	
Cat. 8° — Redditi e proventi patrim. 115.616.355	
Cat. 9° — Poste correttive e compensative, ecc. 5.429.123	
Cat. 10° — Entrate non classificabili 140.794.642	
Totale parte prima (1) <u>L. 1.595.839.620</u>	Totale parte prima (1) <u>L. 1.531.730.340</u>

XI LEGISLATURA - DISEGNI DI LEGGE E RELAZIONI - DOCUMENTI

Allegato I

CONTO CONSUNTIVO ESERCIZIO 1986

SITUAZIONE AMMINISTRATIVA

Consistenza della cassa all'inizio dell'esercizio		L.	891.667.180
Riscossioni	in c/ competenza	L.	2.493.614.829
	in c/ residui	.	193.387.079
			2.687.001.908
Pagamenti	in c/ competenza	L.	2.282.665.346
	in c/ residui	.	336.100.728
			3.518.669.088
Consistenza della cassa alla fine dell'esercizio		L.	959.903.014
Residui attivi	degli esercizi precedenti	L.	1.893.060
	dell'esercizio	.	76.434.300
			1.969.494.360
Residui passivi	degli esercizi precedenti	L.	115.962.120
	dell'esercizio	.	300.429.534
			416.391.654
Avanzo d'amministrazione alla fine dell'esercizio		L.	621.838.720
Disavanzo			

XI LEGISLATURA - DISEGNI DI LEGGE E RELAZIONI - DOCUMENTI

CONTO CONSUNTIVO 1986						
GESTIONE RESIDUI ATTIVI ANNI PRECEDENTI						
ANNO	CODICE	OGGETTO	INIZIALI	RISCUSSI	DA ANNULLARE	DA RISCOUOTERE
1972	414050	Fondo Cauzione Fitte locali Sede	1.140.000	--	---	1.140.000
1980	414050	Fondo Cauzione Fitte Cantine Sede	435.000	--	---	435.000
1981	722070	Rimborso somme versate Erario	1.957.699	--	1.639.639	318.060
1982	722070	" " "	30.000	--	30.000	---
1984	310020	Saldo al 31/12/84 Gestione Az. Vitali	95.115.071	95.115.071	---	---
1985	308010	Fitte locali della Lega dal c/c Post.	3.019.310	3.019.310	---	---
"	308010	C. Ricco Fitte Nov; - Dic. 85	319.770	319.770	---	---
"	310010	Oblazioni varie	600.000	600.000	---	---
"	311010	Oblazioni dal c/c postale	29.409.245	29.409.245	---	---
"	310020	Saldo al 31/12/85 Gestione Az. Vitali	54.098.683	54.098.683	---	---
"	722050	Quote Soci 1985 dal c/c post.	1.459.000	1.459.000	---	---
"	722050	Quote Salute 2000 dal c/c post.	8.866.000	8.866.000	---	---
"	722060	Rimb. anticipo Fondo Economato	500.000	500.000	---	---
TOTALI			196.949.778	193.387.079	1.669.639	1.893.060

XI LEGISLATURA - DISEGNI DI LEGGE E RELAZIONI - DOCUMENTI

CONTO CONSUNTIVO 1986
=====

GESTIONE RESIDUI ATTIVI DEL 1986

ANNO	CODICE	OGGETTO	DA RISCOUTERE
1986	310010	Oblazioni sul c/c post.	2.198.300
"	722050	Quote Soci 1986	152.000
"	722050	Quote Salute 2000 dal c/c Post.	90.000
"	722050	Ministero Sanità Contributo Centro Studi	62.894.000
"	722050	C.N.R. contributo Finanziario	10.100.000
"	722060	Rimborso anticipo Fondo Economato	1.000.000
TOTALE			£ 76.434.300

=====

RIEPILOGO

Residui Attivi Esercizi Precedenti	£	1.893.060
" " Dell'Esercizio	"	76.434.300
	£	78.327.360

=====

XI LEGISLATURA - DISEGNI DI LEGGE E RELAZIONI - DOCUMENTI

TOTALE DEI RESIDUI ATTIVI PER CAPITOLI DI BILANCIO

1986

CAP	12	COD.	310010	£	2.198.300
"	25	"	414050	"	1.575.000
"	31	"	722050	"	73.236.000
"	32	"	722060	"	1.000.000
"	33	"	722070	"	318.060
					<hr/>
					£ 78.327.360
					=====

XI LEGISLATURA - DISEGNI DI LEGGE E RELAZIONI - DOCUMENTI

GESTIONE RESIDUI PASSIVI ANNI PRECEDENTI

ANNO	CODICE	OGGETTO	INIZIALI	PAGATI	DA ANNULLARE	DA PAGARE
1983	104110	D.ssa Ugolini compenso x competenza	1.350.000	1.350.000	---	---
"	104110	FNOM - SIMNG - Gruppo Lavoro autopalpazione mammella	1.600.000	1.600.000	---	---
"	214030	Ricco - rest. dep. cauzione fitto app.to via Vallarsa	402.120	---	---	402.120
1984	105040	IFO saldo contributo	7.500.000	7.500.000	---	---
"	421050	Cattedra Oncologia Università di Roma	11.000.000	---	---	11.000.000
1985	102020	Dip. Lega Straordinari Dic. 1985	953.300	953.300	---	---
"	102020	Dip. Lega compenso incent. Prod. saldo 85	13.892.670	11.958.670	1.934.000	---
"	104020	Centro Cont. S.P.A. F.18604-21194-21209	151.400	151.400	---	---
"	104020	Anti Grafiche Fat. 455	472.000	472.000	---	---
"	104020	Rimb.so Spese Fondo Economato	23.700	23.700	---	---
"	104020	Mario Gragnato Fatt. 549	78.164	78.164	---	---
"	104020	Bonello Fat. 1465/A	366.980	366.980	---	---
"	104020	Rank Xerox fatture del 30/11/85	2.367.784	2.367.784	---	---
"	104020	Solari & C. Udine fat. 1047	218.300	218.300	---	---
"	104020	Rank Xerox Fat. 180458	3.226.356	3.226.356	---	---
"	104030	Rimb.so spese fondo economato	18.600	18.600	---	---
"	104040	Dott. M. Soffritti missioni 3/12 - 7/11	371.240	371.240	---	---
"	104040	Prof. Leonardo Santi missioni 12/10- 18/11	880.475	880.475	---	---
		9/12				

XI LEGISLATURA - DISEGNI DI LEGGE E RELAZIONI - DOCUMENTI

ANNO	CODICE	OGGETTO	INIZIALI	PAGATI	DA ANNULLARE	DA PAGARE
1985	104040	D.esa G. Tassi missione 13/12	162.850	162.850	---	---
"	104040	Membri Comm.ni Lega 13/9/85	623.340	623.340	---	---
"	104090	Rimb.so Spese Fondo Economato	30.480	30.480	---	---
"	104090	Italpulimento Fatt. 793	106.200	106.200	---	---
"	104100	Rimb.so Spese Fondo Economato	53.900	53.900	---	---
"	104120	II International Conference On Cancer Res.	20.000.000	20.000.000	---	---
"	104130	Membri Comm.ni Concorsi Get. Pres;	2.600.000	2.600.000	---	---
"	104130	" " Missioni 18-21/11	993.850	993.850	---	---
"	104160	ENEL bolletta Dic. 85	1.834.150	1.834.150	---	---
"	104190	Rimb.so Sp. Fondo Economato	76.780	76.780	---	---
"	105030	Borse di Studio n. 6 di f. 1.200.000	72.000.000	---	---	72.000.000
"	105030	Premio Giornalistico E. Vitali	4.000.000	---	---	4.000.000
"	105030	Borse di Studio n. 2 riconferme	15.280.000	15.280.000	---	---
"	105040	Prof. G. Papa contributo	4.000.000	4.000.000	---	---
"	105040	UTET 4.500 copie "Tumore Colon rette"	10.000.000	---	---	10.000.000
"	105040	EASI Progr. Fattibilità F. 1/85	7.080.000	7.080.000	---	---
"	105040	Sez.ni Genova e Faggia (contributi)	3.000.000	---	---	3.000.000
"	105040	Sez.ne Firenze (contributo)	10.000.000	10.000.000	---	---
"	105050	Dott. Sergio Del Bufalo Comp. Nov. Dic.85	4.332.000	4.332.000	---	---
"	105050	Rimb.so Spese Fondo Economato	68.200	68.200	---	---
"	105050	Biessegi pag. fatt. Fornitura Materiale	34.998.800	34.998.800	---	---
"	105050	Rotopress Fornitura Notiziaro Lega	32.248.625	32.248.625	---	---
"	105050	Rotopress fornitura n. 100 diapositive	4.956.000	4.956.000	---	---

XI LEGISLATURA - DISEGNI DI LEGGE E RELAZIONI - DOCUMENTI

ANNO	CODICE	OGGETTO	INIZIALI	PAGATI	DA ANNULLARE	DA PAGARE
1985	105050	Zincografica Fiorentina	88.854.000	88.854.000	---	---
"	105060	Sezione Padova Contributo	17.500.000	17.500.000	---	---
"	105070	Prof. L. Santi rimb. sp. missione Parigi	1.212.730	1.212.730	---	---
"	105080	Libro Bianco sul Fumo - Cartelle -	10.000.000	3.440.000	---	6.560.000
"	106050	Sezione Treviso - contributo -	10.000.000	10.000.000	---	---
"	212050	M. Gragnato acq. mobili e macchine ufficio	10.254.200	10.254.200	---	---
"	212050	Rank Xerox fat. 649353 acq. macch.1040	12.767.600	12.767.600	---	---
"	421010	Esattoria IIDD Roma diff. 85 arr.to	5.390	---	5.390	---
"	421050	Dott. G.B. Canesi somme pignorare Salute 2000	9.720.000	9.720.000	---	---
"	421050	Sezione Roma contributo finalizzato	8.370.054	8.370.054	---	---
"	421050	RBS Pharma contributo fin.to borae studo	12.000.000	3.000.000	---	9.000.000
"	421051	Quote Soci 1985 dal c/c post.	1.459.000	---	1.459.000	---
			455.461.238	336.100.728	3.398.390	115.962.120

=====

XI LEGISLATURA - DISEGNI DI LEGGE E RELAZIONI - DOCUMENTI

GESTIONE RESIDUI PASSIVI ANNO 1986

ANNO	CODICE	OGGETTO	
1986	101030	Collegio Revisori gettoni pres. riun. C.P.C. 15/10	90.000
"	102010	Emolumenti arretrati Dott. Stalteri magg. stip. 86	8.000.000
"	102020	" " Straord. Dr. Stalteri 1/5/86	2.133.833
"	"	" " Dipend. Straord. Dic. 86	1.084.750
"	"	" " S/ comp. Inc. prod.86	<u>6.901.894</u>
			10.120.477
"	102030	Dr. Stalteri missione 20/12 a Firenze	184.700
"	"	D.ssa Lanfranco missione 19/12 a Milano	<u>359.200</u>
			543.900
"	102060	INPS contributi carico Lega anno 1986	16.420.505
"	"	ENPDEP " " " "	<u>35.372</u>
			16.455.877
"	104010	Rimborso Spese Fondo Economato	85.220
"	104020	Rimb. Spese Fondo Economato	60.100
"	"	Arti Grafiche Scalia Fat. 343/86	309.160
"	"	Erreblam fat. 8469/86	139.874
"	"	Rank Xerox fat. 171699/86	<u>301.489</u>
			810.623
"	104030	Rimb. Spese Fondo Economato	80.200
"	"	Prof. L. Santi rimb. Sp. di rappresentanza	<u>409.000</u>
			489.200

XI LEGISLATURA - DISEGNI DI LEGGE E RELAZIONI - DOCUMENTI

ANNO	CODICE	OGGETTO		
1986	104040	Rimb. Sp. Fondo Economato		34.400
"	104090	GI EMME lavori pulizia Sede nov. dic. 86	826.000	
"	"	Rimb. Spese Fondo Economato	<u>25.570</u>	
"	104100	Rimborso Spese Fondo Economato		851.570
"	104120	Sézione Imperia contributo III Conf.za Int.le su Progressi cancro (13/11)		379.100
"	104140	Rimborso Spese Fondo Economato		10.000.000
"	104160	ENEL Bolletta nov. dic. 1986		77.100
"	104170	Ferrazza Filomena fat. 67 e rimb.si fatt. Tambur- ri 2380-2639-2168		211.000
"	104190	Rimb. spese Fondo Economato	700	804.198
"	"	G. Marras parcella 86	<u>500.000</u>	
"	105030	Premio Elena Vitali (12/3/86)	4.000.000	500.700
"	105030	N. 6 Borse di Studio da f 12.000.000 (14/10)	72.000.000	
"	105030	Luca Zanella Cavallero rata Dic. Borsa Studio	<u>730.000</u>	
"	105040	EASI programma Tratteconomico- contabilità (21/1/86)	10.030.000	76.730.000
"	105040	Dott. S. Tomao Fat. 19 prest.ni prof.li	<u>944.000</u>	
"	105050	Zincografica Fiorentina mater. Colon Retto (14/10)	37.878.000	10.974.000
"	"	ERI libro " Grazie non fumo"(14/10)	10.000.000	

XI LEGISLATURA - DISEGNI DI LEGGE E RELAZIONI - DOCUMENTI

ANNO	CODICE	OGGETTO	
1986	105050	Rimb.so Spese Fondo Economato	68.250
"	"	Lucignani L. Fatt. 716 spedizioni	2.009.340
"	"	SIP Pubblicità Il Messaggero Fat. 15332	<u>1.961.750</u>
"	108010	M.P.S. Spese Bolli tesoreria IV Trim. 86	16.400
"	"	Rimb.so Spese Fondo Economato	<u>45.000</u>
"	110010	Arch. G. Levrero perizia Eredità Nannoni (23/9)	61.400
"	212050	M. Gragnato acq. Mobili ufficio (23/9)	904.403
"	"	INFOTEC HOECHST S.p.A. acq. Telefax 6500 (13/11)	1.610.700
			<u>6.431.000</u>
"	421010	Esattoria EEDD vers. IRPEF dic. 86	8.041.700
"	421020	INPS contr. dipendenti 1986	8.324.856
"	421020	ENPDEP " " "	3.506.308
			<u>10.248</u>
"	421030	CISL vers. contr. sindacati 1986	3.516.556
"	"	CGIL " " "	413.990
			<u>89.644</u>
"	421040	INPS vers.tratt.pensione Sig. Martina 13 mensilità	503.634
"	421050	Quote Salute 2000	427.230
"	"	Rimb. Contr. Ministero Sanità Centro Studi	469.000
"	"	Spese Attività monitoraggio da contr. Min. Sanità	1.599.000
			<u>62.894.000</u>

XI LEGISLATURA - DISEGNI DI LEGGE E RELAZIONI - DOCUMENTI

ANNO	CODICE	OGGETTO	
1986	421050	Spese Attività da contr. C.N.R.	10.100.000
"	"	Rimborso Quote Soci anno 1986	963.050
"	"	Contributo finalizzato per Borse Studio	<u>13.550.000</u>
TOTALE			89.575.050
TOTALE			<u>300.429.534</u>

RIEPILOGO

RESIDUI PASSIVI ESERCIZI PRECEDENTI	£	115.962.120
" " DELL'ESERCIZIO	"	300.429.534
TOTALE	£	<u>416.391.654</u>
=====		

 XI LEGISLATURA - DISEGNI DI LEGGE E RELAZIONI - DOCUMENTI

TOTALE DEI RESIDUI PASSIVI PER CAPITOLI DI BILANCIO

1986

CAP.	3	COD.	101030	£	90.000
"	5	"	102010	"	8.000.000
"	6	"	102020	"	10.120.477
"	7	"	102030	"	543.900
"	10	"	102060	"	16.455.877
"	15	"	104010	"	85.220
"	16	"	104020	"	810.623
"	17	"	104030	"	489.200
"	18	"	104040	"	34.400
"	23	"	104090	"	851.570
"	24	"	104100	"	379.100
"	26	"	104120	"	10.000.000
"	28	"	104140	"	77.100
"	30	"	104160	"	211.000
"	31	"	104170	"	804.198
"	33	"	104190	"	500.700
"	37	"	105030	"	152.730.000
"	38	"	105040	"	23.974.000
"	39	"	105050	"	51.917.340
"	42	"	105080	"	6.560.000
"	54	"	108010	"	61.400
"	56	"	110010	"	904.403
"	67	"	212050	"	8.041.700
"	74	"	214030	"	402120
"	76	"	421010	"	8.324.856
"	77	"	421020	"	3.516.556
"	78	"	421030	"	503.634
"	79	"	421040	"	427.230
"	80	"	421050	"	<u>109.575.050</u>
		TOTALE		£	416.391.654

=====

XI LEGISLATURA - DISEGNI DI LEGGE E RELAZIONI - DOCUMENTI

SEZIONI PROVINCIALI

SITUAZIONE PATRIMONIALE AL 31-12-86

Allegato G

Numero conti	ATTIVITA'	Consistenze		Differenze	
		al 1-1-86	al 31-12-86	in più	in meno
	Disponibilità liquide Casse Banche Conti correnti postali Altri conti correnti	4830464	7552851	2722387	-
	Residui attivi Crediti verso lo Stato ed altri enti Crediti verso iscritti, soci e terzi contribuenti Crediti verso acquirenti, utenti ecc. Crediti diversi	2113856	3053608	1395722	-
	Crediti bancari e finanziari Depositi vincolati Mutui ed anticipazioni attive Crediti per annuità, semestralità ecc. scontate a terzi Prestiti al personale Crediti verso gestioni autonome Depositi cauzionali Crediti diversi bancari e finanziari				
	Rimanenze attive d'esercizio Rimanenze di prodotti Rimanenze di materie prime e materiali di consumo Rimanenze di viveri Rimanenze diverse Risconti attivi				
	Investimenti mobiliari Partecipazioni azionarie Conferimenti e quote in altri enti Titoli emessi o garantiti dallo Stato ed assimilati Obbligazioni e cartelle fondiane Buoni postali Altri titoli di credito				

Numero conti	PASSIVITA'	Consistenze		Differenze	
		al 1-1-86	al 31-12-86	in più	in meno
	Debiti di riserva Anticipazioni del tesoriere Scoperti di conto corrente				
	Residui passivi Debiti verso lo Stato ed altri enti Debiti verso iscritti, soci e terzi per prestazioni dovute Debiti verso fornitori Debiti verso terzi per prestazioni ricevute Debiti diversi	8440998	1624850	7416152	-
	Debiti bancari e finanziari Mutui ed anticipazioni passive Obbligazioni in circolazione Debiti verso il personale per depositi Debiti verso gestioni autonome Debiti diversi bancari e finanziari				
	Rimanenze passive di esercizio Riserve tecniche Risconti passivi				
	Fondi di accantonamenti vari Fondo liquidazione indennità anzianità personale Fondo imposte e tasse Fondi rischi Fondi per accantonamenti diversi				

XI LEGISLATURA - DISEGNI DI LEGGE E RELAZIONI - DOCUMENTI

Numero conti	ATTIVITA'	Consistenze		Differenze	
		al 1-1-86	al 31-12-86	in più	in meno
	<i>Immobili</i>				
	Edifici				
	Costruzioni in corso				
	Dritti reali				
	<i>Immobilitazioni tecniche</i>				
	Impianti, attrezzature e macchinari	446.959,88	418.529,83	388.934,25	-
	Automezzi	725.000	1.250.000	-	-
	Mobili e macchine d'ufficio	519.384,05	1.076.641,50	688.249,95	-
		<u>975.728,03</u>	<u>1.745.171,33</u>	<u>1.076.578,20</u>	-
	<i>Altri costi pluriennali</i>				
	Spese di costituzione, ampliamento e riorganizzazione				
	Costi e perdite emmissione prestiti				
	Costi pluriennali diversi				
	Totale attività	<u>975.728,03</u>	<u>1.745.171,33</u>	<u>1.076.578,20</u>	-
	<i>Deficit patrimoniale</i>				
	Disavanzo economico esercizi precedenti				
	Disavanzo economico dell'esercizio				
	Totale pareggio	<u>975.728,03</u>	<u>1.745.171,33</u>	<u>1.076.578,20</u>	-
	<i>Conti d'ordine</i>				
	Valori di crisi depositati a garanzia ecc.				
	Conti diversi				

Numero conti	PASSIVITA'	Consistenze		Differenze	
		al 1-1-86	al 31-12-86	in più	in meno
	<i>Poste correttive dell'attivo</i>				
	Fondo svalutazione crediti				
	Fondo svalutazione titoli e partecipazioni				
	Fondo ammortamento immobili				
	Fondo ammortamento impianti, attrezzature e macchinari	1.688.636,25	3.257.942,24	1.569.305,96	-
	Fondo ammortamento automezzi, mobili e macchinari d'ufficio	1.024.293,80	2.246.642,45	1.222.348,65	-
		<u>2.712.930,05</u>	<u>5.504.584,69</u>	<u>2.791.654,64</u>	-
	Totale passività	<u>2.712.930,05</u>	<u>5.504.584,69</u>	<u>2.791.654,64</u>	-
	<i>Patrimonio netto</i>				
	Fondo di dotazione				
	Riserve obbligatorie				
	Riserve facoltative				
	Fondo rivalutazione conguaglio monetario				
	Avanzo economico esercizi precedenti				
	Avanzo economico dell'esercizio	439.943,60	7.927.029,92	2.942.081,52	-
	Totale pareggio	<u>2.712.930,05</u>	<u>10.011.263,92</u>	<u>4.059.988,35</u>	-
	<i>Conti d'ordine</i>				
	Terzi per valori depositati a garanzia ecc.				
	Conti diversi				

XI LEGISLATURA - DISEGNI DI LEGGE E RELAZIONI - DOCUMENTI

SEZIONI PROVINCIALI

Allegato H

CONTO ECONOMICO DELL'ESERCIZIO 1986.

Parte prima

ENTRATE E SPESE FINANZIARIE CORRENTI

Importo	Importo
Titolo I	Titolo I
ENTRATE CONTRIBUTIVE	SPESE CORRENTI
Cat. 1° — Aliquote contributive, ecc. L. 3.320.337.173	Cat. 1° — Spese per gli organi dell'Ente L. 112.961.810
Cat. 2° — Quote partecipazione iscrizioni, ecc.	Cat. 2° — Oneri per il personale in attività di servizio 227.633.901
Titolo II	Cat. 3° — Oneri per il personale in quiescenza L.
ENTRATE DERIVANTI DA TRASFERIMENTI CORRENTI	Cat. 4° — Spese per l'acquisto di beni di consumo e servizi . 1.710.055.981
Cat. 3° — Trasferimenti dallo Stato L. 106.412.150	Cat. 5° — Spese per prestazioni istituzionali 6.984.536.233
Cat. 4° — Trasferimenti dalle regioni 350.719.000	Cat. 6° — Trasferimenti passivi 11.843.645
Cat. 5° — Trasferimenti da comuni e provincie 401.031.106	Cat. 7° — Oneri finanziari L. 6.651.341
Cat. 6° — Trasferimenti da altri enti 636.872.259	Cat. 8° — Oneri tributari 19.004.514
Titolo III	Cat. 9° — Poste correttive e compensative di entrate correnti 30.849.555
ALTRE ENTRATE	Cat. 10° — Spese non classificabili in altre voci 175.738.763
Cat. 7° — Entrate derivanti dalla vendita, ecc. L. 1.622.186.916	
Cat. 8° — Redditi e proventi patrimoniali 1.785.408.341	
Cat. 9° — Poste correttive e compensative, ecc. 33.502.246	
Cat. 10° — Entrate non classificabili 4.336.578.847	
Totale parte prima (1) <u>L. 12.132.568.058</u>	Totale parte prima (1) <u>L. 9.479.746.343</u>

XI LEGISLATURA - DISEGNI DI LEGGE E RELAZIONI - DOCUMENTI

Parte seconda
COMPONENTI CHE NON DANNO LUOGO A MOVIMENTI FINANZIARI

Importo	Importo
A) Entrate accertate in precedenti esercizi di pertinenza dell'esercizio: Contributi o premi per le prestazioni istituzionali L. Trasferimenti (contributi, obbligazioni, ecc.) Redditi e proventi patrimoniali Vendite di prodotti e di materiali diversi Vendite di pubblicazioni Prestazioni di particolari servizi Ricavi pluriennali L. /	A) Spese di competenza, impegnate in precedenti esercizi: Rimanenze iniziali di prodotti L. Materie prime e materiali di consumo viveri Risconti iniziali di spese per locazioni ed utenze Spese per servizi esterni Spese diverse di amministrazione Spese per trasferimenti Oneri finanziari Spese diverse Costi pluriennali L.
B) Produzioni e movimenti interni: Prodotti in natura impianti ed altre immobilizzazioni ottenuti con mezzi propri da capitalizzare L. L. /	B) Produzioni e movimenti interni: Oneri in natura L. L.
C) Trasferimenti attivi in natura (obbligazioni, lasciti, donazioni in natura) L. L. /	C) Trasferimenti passivi in natura (contributi, concorsi, soccorsi e obbligazioni in natura) L. L.
D) Variazioni patrimon. straordinarie: Sopravvenienze attive L. 367.979.578 Insussistenze passive L. 367.979.578	D) Ammortamenti e deperimenti: Immobili L. Impianti, attrezzature e macchinari . . . 156.970.596 Automezzi, mobili e macchine . . . 222.114.85 Diversi L. 279.182.084
E) Spese impegnate di competenza di successivi esercizi L. L. /	E) Svalutazioni e deprezzamenti: Svalutazione crediti L. Svalutazione titoli Deprezzamento immobili, impianti, macchine Eliminazione impianti ed altre immobilizzazioni non ammortizzati L.
	F) Accantonamenti per oneri presunti di competenza: Imposte e tasse da regolare L. Altri oneri da definire Accantonamenti diversi Accantonamenti a fondo rischi L.
	G) Quota dell'esercizio per l'adeguamento del fondo indennità anzianità personale L. L.
	H) Variazioni patrimon. straordinarie: Sopravvenienze passive L. Insussistenze attive L.
	I) Entrate accertate nell'esercizio di pertinenza di successivi esercizi L. L.
Totale parte seconda (2) L. 367.979.578	Totale parte seconda (2) L. 279.182.084
Totale generale (1+2) L. 12.500.547.676	Totale generale (1+2) L. 9.558.488.424
Avanzo economico L. 12.500.547.676	Avanzo economico L. 2.942.089.252
Totale a pareggio L. 12.500.547.676	Totale a pareggio L. 12.500.547.676

XI LEGISLATURA - DISEGNI DI LEGGE E RELAZIONI - DOCUMENTI

SEZIONI PROVINCIALI

Allegato I

ESERCIZIO 1986

SITUAZIONE AMMINISTRATIVA

Consistenza della cassa all'inizio dell'esercizio		{	4.830.768.514	L.	8.565.530.413
		{	3.734.761.899	L.	
Riscossioni	in c/ competenza		L.	14.163.113.297	
	in c/ residui		.	180.542.141	L.
					L.
					14.343.655.438
Pagamenti	in c/ competenza		L.	13.805.386.784	L.
	in c/ residui		.	1.307.576.070	L.
					L.
					22.909.185.854
					L.
					15.113.962.854
Consistenza della cassa alla fine dell'esercizio					L.
					7.796.222.997
Residui attivi	degli esercizi precedenti		L.		
	dell'esercizio		.	305.336.078	L.
					L.
					305.336.078
Residui passivi	degli esercizi precedenti		L.		
	dell'esercizio		.	1.629.468.500	L.
					L.
					1.629.468.500
Avanzo d'amministrazione alla fine dell'esercizio					L.
Disavanzo					L.
					6.472.090.515

* PER INSERIMENTO DI NUOVE SEZIONI PROVINCIALI

XI LEGISLATURA - DISEGNI DI LEGGE E RELAZIONI - DOCUMENTI

BILANCIO CONSOLIDATO — SITUAZIONE AMMINISTRATIVA AL 31/12/1985

Consistenza della cassa all'inizio dell'esercizio		Sede Centrale	L. 894.667.180
		Sezioni	L. 8.565.530.413
			<u>L. 9.457.197.593</u>
Risorse	in C/competenza	Sede Centrale	L. 2.493.614.829
		Sezioni - 155.143.415	L. 14.007.969.882
	in C/residui	Sede Centrale	L. 193.387.079
		Sezioni - 10.000.000	L. 110.542.141
			<u>L. 46.845.543.931</u>
Pagamenti	in C/competenza	Sede Centrale - 784.346	L. 2.127.521.931
		Sezioni	L. 13.805.386.784
	C/residui	Sede Centrale - 100.000	L. 326.100.128
		Sezioni	L. 1.307.576.070
			<u>L. 26.327.711.524</u>
Consistenza della cassa a fine esercizio		Sede Centrale	L. 1.125.066.429
		Sezioni	L. 7.631.079.582
			<u>L. 8.756.126.011</u>
Residui attivi	degli esercizi precedenti	Sede C	L. 4.893.060
		Sezioni	L. -
	dell'esercizio	Sede C	L. 76.434.300
		Sezioni	L. 305.336.078
			<u>L. 383.663.438</u>
Residui passivi	dagli esercizi precedenti	Sede Centrale	L. 445.962.120
		Sezioni	L. -
	dell'esercizio	Sede Centrale	L. 300.429.534
		Sezioni	L. 1.629.468.500
			<u>L. 5.133.189.449</u>
Avanzo d'Amministrazione		Sede Centrale	L. 786.982.135
		Sezioni	L. 6.306.947.160
			<u>L. 2.045.860.154</u>
			<u>L. 7.093.929.295</u>

XI LEGISLATURA - DISEGNI DI LEGGE E RELAZIONI - DOCUMENTI

SITUAZIONE PATRIMONIALE AL 31-12-1986

ATTIVITA'	SEDE		SEZIONI		TOTALI		DIFFERENZE	
	CONSISTENZE		CONSISTENZE		CONSISTENZE		IN PIU'	IN MENO
	AL 1-1-86	AL 31-12-86	AL 1-1-86	AL 31-12-86	AL 1-1-86	AL 31-12-86		
Disponibilità liquide Casse Banche Conti correnti postali Altri conti correnti	1.91.667.180	1.125.046.429	4830768514	7.631.079.582	5722435634	8756126011	3.033.690.317	-
	891.667.180	1.125.046.429	4830768514	7.631.079.582	5722435634	8756126011	3.033.690.317	-
Residui attivi Crediti verso lo Stato ed altri enti Crediti verso scritti soci e terzi (contributi e quote) Crediti verso acquirenti genti (renti ecc) Crediti diversi	496.349.778	78.327.360	291.378.956	305.336.078	488.328.734	383.663.438	-	104.665.296
	496.349.778	78.327.360	291.378.956	305.336.078	488.328.734	383.663.438	-	104.665.296
Crediti bancari e finanziari Depositi vincolati Mutui ed anticipazioni attive Crediti per annualità e semestralità (cc scoperte a terzi) Prestiti al personale Crediti verso gestioni autonome Depositi diversi ban- cari e finanziari	-	-	-	-	-	-	-	-
Rimanenze attive d'esercizio Rimanenze di pro- dotti Rimanenze di materie prime e materiali di consumo Rimanenze di viveri Rimanenze diverse Risconti attivi	219.261.880	135.825.800	-	-	219.261.880	135.825.800	-	83.436.080
	219.261.880	135.825.800	-	-	219.261.880	135.825.800	-	83.436.080
Investimenti mobiliari Partecipazioni aziona- rie Comferimenti e quote in altri enti Titoli emessi o garan- titi dallo Stato ed as- similati Obbligazioni e cartol- le fundarie Buoni postali Altri titoli di credito	8.839.380	9.144.380	-	-	8.839.380	9.144.380	275.000	-
	734.490.000	744.490.000	-	-	734.490.000	744.490.000	10.000.000	-
	1.339.000	1.339.000	-	-	1.339.000	1.339.000	-	-
	144.668.380	154.943.380	-	-	144.668.380	154.943.380	10.275.000	-

XI LEGISLATURA - DISEGNI DI LEGGE E RELAZIONI - DOCUMENTI

PASSIVITÀ	SEDE		SEZIONI		TOTALI		DIFFERENZE	
	CONSISTENZE		CONSISTENZE		CONSISTENZE		IN PIU	IN MENO
	AL 1-1-86	AL 31-12-86	AL 1-1-86	AL 31-12-86	AL 1-1-86	AL 31-12-86		
<i>Debiti di tesoreria</i> Anticipazioni del tesoriere Scoperti di conto corrente								
	-	-	-	-	-	-	-	-
<i>Residui passivi</i> Debiti verso lo Stato ed altri enti Debiti verso istituti, enti e servizi per prestazioni demaniali Debiti verso fornitori Debiti verso terzi per prestazioni ricevute Debiti diversi	455.461.238	416.394.654	844.749.998	1.629.468.500	1.300.211.236	2.045.860.154	745.648.918	-
	455.461.238	416.394.654	844.749.998	1.629.468.500	1.300.211.236	2.045.860.154	745.648.918	-
<i>Debiti bancari e finanziari</i> Mutui ed anticipazioni passive Obbligazioni in circolazione Debiti verso il personale per depositi Debiti verso gestioni autonome Debiti diversi bancari e finanziari								
	-	-	-	-	-	-	-	-
<i>Residui passivi di esercizio</i> Rimanenze tecniche Risconti passivi								
	-	-	-	-	-	-	-	-
<i>Fondi di accantonamento vari</i> Fondo liquidazione indennità anzianità personale Fondo imposte e tasse Fondi rischi Fondi per accantonamenti diversi	138.140.690	116.331.864	-	-	138.140.690	116.331.864	-	21.778.829
	138.140.690	116.331.864	-	-	138.140.690	116.331.864	-	21.778.829

 XI LEGISLATURA - DISEGNI DI LEGGE E RELAZIONI - DOCUMENTI

LEGA ITALIANA PER LA LOTTA CONTRO I TUMORI
 SEDE CENTRALE
 Via Alessandro Torlonia, 15 - ROMA
 Tel. 867382 - 8445024
 Cod. Fisc. 80118410580
 Part. IVA 05584730583

GESTIONE: AZIENDA AGRICOLA "ELENA VITALI"

LEGA ITALIANA LOTTA CONTRO I TUMORI

Via A. Torlonia N° 15

00161 ROMA

BILANCIO DI ESERCIZIO 31/12/1986
 - SITUAZIONE PATRIMONIALE -

ATTIVITA'		PASSIVITA'	
IMMOBILI	1.167.020.000	CAPITALE NETTO	3.974.093.681
TERRENI	6.421.460.000	UTILE ANNI PRECEDENTI	630.113.058
ATTREZ. AGRICOLE	174.141.302	F.DO RIVALUTAZIONE DA PERIZIE ESTIM.	3.948.734.020
MACCHINARI AGRICOLI	9.880.000	FONDO AMM.TO - ATTREZZATURE MACCH.	38.772.000
		- IMMOBILI	54.660.000
RIMANENZE FINALI	135.825.800	DEBITI VS/INPS	3.224.690
TRASFERIMENTI C/LEGA	697.095.515	DEBITI VS/ PERSONALE DIP.	6.314.811
CASSA	19.743.237	DEBITI RIMBORSO SPESE TRASPORTO	1.500.000
ERARIO C/ IVA	18.520.185	DEBITI CONTRIBUTI UNIFICATI	7.892.476
CREDITI VS/ CLIENTI	280.743.446	DEBITI VS/IRPEF DIP.TI	5.085.364
		DEBITI VS/ FORNITORI	166.296.484
TOTALE ATTIVITA'	8.924.429.485	TOTALE PASSIVITA'	8.836.686.584
		UTILE ESERCIZIO 1986	87.742.901
		TOTALE A PAREGGIO	8.924.429.485 =====

 XI LEGISLATURA - DISEGNI DI LEGGE E RELAZIONI - DOCUMENTI

CONTO ECONOMICO

COSTI		RICAVI	
RIMANENZE INIZIALI	219.261.880	PRODOTTI C/VENDITE	461.933.940
RATEI ATTIVI	10.852.301	VENDITE ESENTI	10.817.047
ACQUISTI PER PRODUZIONE E ALLEVAMENTO	65.160.212	VENDITA LEGNAME	1.150.000
MATERIALI C/ACQUISTI	39.000	PROVENTI RICAVI DIVERSI	29.406
PRODOTTI FINITI C/ACQ.	62.507.737	SCONTI ABQ. ATTIVI	130.951
CARBURANTI LUBRIFICANTI	3.424.886	ARROTONDAMENTI ATTIVI	10
ACQUISTI VARI	770.457	RIMBORSO SPESE ENEL	63.200
ABB. PASSIVI SCONTI PASS.	7.616	RIMBORSO SPESE BANCARIE	45.008
STIPENDI SALARI	72.218.237	RESI SU ACQUISTI	160.000
ONERI PREV.LI	9.461.648	INTERESSI ATTIVI C/C BANCA	21.108.241
CONTRIBUTI UNIFICATI	20.531.934	RIMANENZE FINALI	135.825.800
CONTRIBUTI EMPAIA	2.157.000	FORNITORI C/FATTURE DA RICEVERE 1985	7.320.000
PRESTAZIONI SERVIZIO (All . A)	27.260.780		
CONSULENZE LEGALI E COMMERCIALI	800.000		
TASSE AUTOMOBILISTICHE	123.250		
INTERESSI SU MUTUO	185.531		
AMM.TI:			
- IMMOBILI	27.330.000		
- ATTREZZATURE MACCH.	19.386.000		
SPESE TREBBIATURA	7.683.589		
SPESE AMM.NE	1.476.400		
TASSE COMUNALI	182.728		
TASSE ESATTORIALI	19.516		
TOTALE COSTI	550.840.702		
UTILE DI ESERCIZIO 1986	87.742.901		
TOTALE A PAREGGIO	<u>638.583.603</u>	TOTALE RICAVI	<u>638.583.603</u>

XI LEGISLATURA - DISEGNI DI LEGGE E RELAZIONI - DOCUMENTI

QUADRO RIASSUNTIVO DEL BILANCIO CONSOLIDATO PER L'ANNO FINANZIARIO 1986

SPESA	SEDE		SEZIONI PROV. LI		CONSOLIDATO	
	Competenza	Cassa	COMPETENZA	Cassa	Competenza	Cassa
TITOLO I						
SPESE CORRENTI						
Cat. 1 - Spese per gli organi dell'Eato	56.289.615	56.199.615	112.361.810	115.573.985	169.251.425	171.773.600
Cat. 2 - Oneri per il personale in attività di servizio	381.678.265	359.463.981	227.633.901	250.521.074	609.312.166	609.991.055
Cat. 3 - Oneri per il personale in quiescenza	-	-	-	-	-	-
Cat. 4 - Spese per l'acquisto di beni di consumo e di servizi	207.082.763	228.846.201	1710.955.981	1.666.800.152	1.917.387.444	1.895.646.353
Cat. 5 - Spese per prestazioni istituzionali	658.231.268	751.630.283	6.984.536.233	6.760.546.346	7.642.767.501	7.512.226.629
Cat. 6 - Trasferimenti passivi	-	-	11.343.645	11.563.645	11.343.645	11.563.645
Cat. 7 - Oneri finanziari	409.146	409.146	6.651.341	6.542.641	7.061.087	6.921.787
Cat. 8 - Oneri tributari	63.387.032	63.325.632	19.004.514	20.616.973	82.391.546	82.342.605
Cat. 9 - Poste correttive e compensative di entrate correnti	-	-	30.849.555	27.849.555	30.849.555	27.849.555
Cat. 10 - Spese non classificabili in altre voci	15.508.826	14.604.433	125.738.763	131.774.408	1.91.247.599	1.46.378.841
Totale titolo I . . .	1.382.586.925	1.474.535.291	9.279.276.343	8.991.758.779	10.661.863.268	10.466.294.070
Totale spese correnti . . .						
TITOLO II						
SPESE IN CONTO CAPITALE						
Cat. 11 - Acquisizione di beni di uso durevole ed opere immobiliari	-	-	566.888.600	406.633.920	566.888.600	406.633.920
Cat. 12 - Acquisizione di immobilizzazioni tecniche	1.431.500	3.141.600	797.008.753	917.810.282	813.440.253	949.221.882

XI LEGISLATURA - DISEGNI DI LEGGE E RELAZIONI - DOCUMENTI

ENTRATA	SEDE		SEZIONI PROFILI		CONSOLIDATO	
	Competenza	Cassa	Competenza	Cassa	Competenza	Cassa
Cat. 13* - Realizzo di valori mobiliari	682.000.000	682.000.000	1528.327.422	1528.327.422	2210.327.422	2210.327.422
Cat. 14* - Riscossioni di crediti ed anticipazioni	10.000.000	10.000.000	77.437.000	97.236.709	37.437.000	97.236.709
Totale titolo IV . . .	692.000.000	692.000.000	1.605.764.422	1.615.564.131	2.297.764.422	2307.564.131
TITOLO V						
ENTRATE DERIVANTI DA TRASFERIMENTI IN CONTO CAPITALE						
Cat. 15* - Trasferimenti dallo Stato	-	-	-	-	-	-
Cat. 16* - Trasferimenti dalle regioni	-	-	-	-	-	-
Cat. 17* - Trasferimenti da comuni e province	-	-	-	-	-	-
Cat. 18* - Trasferimenti da altri enti	-	-	-	-	-	-
Totale titolo V . . .	-	-	-	-	-	-
TITOLO VI						
ACCENSIONE DI PRESTITI						
Cat. 19* - Assunzione di mutui	-	-	-	-	-	-
Cat. 20* - Assunzione di altri debiti finanziari	-	-	-	-	-	-
Cat. 21* - Emissione di obbligazioni	-	-	-	-	-	-
Totale titolo VI . . .	-	-	-	-	-	-
TITOLO VII						
PARTITE DI GIRO						
Cat. 22* - Entrate aventi natura di partite di giro	352.209.509	288.798.509	730.116.855	725.614.763	1082.326.364	1014.413.272
Totale titolo VII . . .	352.209.509	288.798.509	730.116.855	725.614.763	1082.326.364	1014.413.272
Totale delle entrate	2570.049.129	2687.001.908	4431.330.596	4417.852.023	1688.335.089	1686.513.931
Avanzo di amministrazione	633.155.720	-	8.012.159.371	-	8.645.315.091	-
Fondo iniziale di cassa	-	891.667.180	-	8.565.530.413	-	9.457.077.593
TOTALE GENERALE	3203.204.849	3578.669.088	22325.465.331	22744.042.436	25528.670.180	26322.711.524
Risultati differenziali:						
Disavanzo di competenza passivo	-	-	-	-	-	-
Disavanzo di cassa passivo	-	-	-	-	-	-
Totale a pareggio	3.203.204.849	3.578.669.088	22.325.465.331	22.744.042.436	25.528.670.180	26.322.711.524

XI LEGISLATURA - DISEGNI DI LEGGE E RELAZIONI - DOCUMENTI

ART. 34	SE DE		SEZ. I PROV. LI		TIT. I CONSOLIDATO	
	Competenza	Cassa	Competenza	Cassa	Competenza	Cassa
Cat. 13 ^a - Partecipazioni e acquisto di valori mobiliari	644 477 596	644 477 596	4030 444 233	4030 444 233	4674 891 829	4674 891 829
Cat. 14 ^a - Concessioni di crediti ed anticipazioni	-	-	3150 500	40 950 209	3150 500	40 950 209
Cat. 15 ^a - Indennità di anzianità e similari al personale cessato dal servizio	32 245 335	32 245 335	-	-	32 245 335	32 245 335
Totale titolo II . . .	683 550 31	708 135 131	5425 462 086	5395 308 644	6118 617 117	6103 942 775
TITOLO III						
ESTINZIONE DI MUTUI E ANTICIPAZIONI						
Cat. 16 ^a - Rimborso di mutui	-	-	-	-	-	-
Cat. 17 ^a - Rimborsi di anticipazioni passive	-	-	-	-	-	-
Cat. 18 ^a - Rimborsi di obbligazioni	-	-	-	-	-	-
Cat. 19 ^a - Restituzioni alle gestioni autonome di anticipazioni	-	-	-	-	-	-
Cat. 20 ^a - Estinzione debiti diversi	-	-	-	-	-	-
Totale titolo III . . .	-	-	-	-	-	-
TITOLO IV						
PARTITE DI GIRO						
Cat. 21 ^a - Spese aventi natura di partite di giro	352 209 509	270 952 237	730 116 855	725 395 431	1082 326 364	996 347 668
Totale titolo IV . . .	352 209 509	270 952 237	730 116 855	725 395 431	1082 326 364	996 347 668
Totale delle spese	2427 951 465	2453 622 659	15434 855 284	15112 962 854	17862 806 749	17566 585 513
Disavanzo di amministrazione . .	-	-	-	-	-	-
TOTALE GENERALE . . .	2427 951 465	2453 622 659	15434 855 284	15112 962 854	17862 806 749	17566 585 513
Risultati differenziali:						
Avanzo di competenza passivo . .	775 253 384	-	6890 610 047	-	7665 863 431	-
Avanzo di cassa passivo	-	1125 046 429	-	7631 079 582	-	8756 126 011
Totale a pareggio	3203 204 849	3578 669 088	22325 465 331	22744 042 436	25528 670 180	26322 711 524

LEGA ITALIANA PER LA LOTTA CONTRO I TUMORI

ESERCIZIO 1987

RELAZIONE DEL PRESIDENTE

CONTO CONSUNTIVO 1987

Relazione del Presidente

Nel sottoporre al Consiglio Direttivo Centrale e, qualora approvato, ai Ministeri competenti, il conto consuntivo 1987 della Lega italiana per la lotta contro i tumori per la Sede Centrale e il consolidato relativo alle Sezioni Provinciali, due aspetti meritano di essere sottolineati in modo particolare :

- 1) nell'anno 1987 e' stato compiuto l'ultimo atto fondamentale e per cui vi era un preciso impegno della presente gestione amministrativa dell'Ente e cioe' lo schema di riordino della Lega da sottoporre al Ministero della Sanita' e al Parlamento e la cui redazione e' stata approvata all'unanimita' sia dagli organi istituzionali che dalla assemblea dei Presidenti delle Sezioni Provinciali riunitisi a Firenze nel mese di novembre;
- 2) le vicende che hanno provocato l'arresto del segretario generale della Lega e successivamente una forsennata campagna di stampa contro alcuni dirigenti della Lega, non hanno determinato una

riduzione delle attivita' istituzionali dell'Ente che al contrario, si sono ulteriormente ampliate e hanno nell'anno 1987 permesso un indubbio riconoscimento della funzione della Lega non soltanto a livello nazionale ma anche a livello europeo. Un solo dato negativo che, per l'anno 1988, dovra' essere assolutamente corretto: un'elevata entita' dei residui passivi.

Un'analisi piu' particolareggiata delle attivita' svolte nel corso dell'anno 1987 conferma peraltro le funzioni che ormai da diversi anni sono svolte dalla Lega italiana per la lotta contro i tumori che ha predisposto i suoi programmi in modo coerente con l'assetto giuridico-istituzionale della sanita' pubblica del nostro Paese e quindi con una attivita' integrativa di quanto viene effettuato dai Ministeri, dalle Regioni, dalle Unita' Sanitarie Locali.

Gia' altre volte e' stata sottolineata la particolare caratteristica della Lega e delle sue finalita' che sono di piu' ampio respiro rispetto ad un atto meramente medico coinvolgendo anche altre competenze non solo di tipo sanitario e quindi in grado di affrontare le problematiche inerenti la prevenzione e la tutela della salute dei

cittadini in modo esteso e corrispondente agli attuali orientamenti da attuare in questo settore.

Informazione all'opinione pubblica sulla Lega.

E' nella realizzazione di programmi che puo' essere in modo concreto ottenuto questo scopo. Ciononostante non possiamo sottovalutare l'importanza che deve essere riservata a specifiche iniziative in questo campo anche grazie alla collaborazione con la Societa' P.R.P.. Molte Sezioni hanno curato la stampa e la diffusione di opuscoli informativi sulle finalita' della Lega e la pubblicazione di numerosi notiziari locali e' servita a far conoscere la Lega e quanto e' svolto a favore dei cittadini e dei malati.

La Sede Centrale ha provveduto a ristampare un certo numero di depliants per sollecitare l'adesione a socio e ha provveduto a partecipare a molte trasmissioni e rubriche televisive. In modo particolare grande eco ha ottenuto la Manifestazione organizzata in collaborazione con "Canale 5" e la Marina Militare sull'incrociatore Garibaldi con una serata-spettacolo interamente dedicata alla Lega.

In altre rubriche sono stati prevalentemente trattati argomenti

XI LEGISLATURA - DISEGNI DI LEGGE E RELAZIONI - DOCUMENTI

relativi ai 60 anni della Lega, alla Giornata senza tabacco, alla campagna di prevenzione per i tumori del colon-retto. Innumeri sono state poi le trasmissioni organizzate su Reti televisive locali dalle varie Sezioni Provinciali.

Non e' stato invece possibile riprendere con regolarita' la pubblicazione del Notiziario della Sede Centrale dovendo riformulare meglio i criteri informativi di questa pubblicazione.

Prevenzione.

L'attivita' del 1987 e' stata incentrata sulla prevenzione dei tumori del colon-retto, iniziativa complessa ma assai qualificante con una serie di fasi successive che coprirà indubbiamente piu' di un esercizio. Il programma elaborato e' peraltro in grado di mobilitare per la prima volta numerosi medici di base per una patologia che nel nostro Paese e' in netto aumento. Materiale informativo per il pubblico, corsi di formazione per medici, stretta connessione con i presidi del Servizio Sanitario Nazionale rappresentano indubbiamente elementi da considerare in modo fortemente positivo anche per i riflessi che comportano e che vanno al di la' della stessa iniziativa.

Accanto a questo programma continuano ad opera della Sede Centrale e delle Sezioni Provinciali molti interventi per altre patologie tumorali (tumori della mammella, dell'utero, della prostata, del polmone, della cute ecc.) .

La diffusione del volume "Prevenzione e vita" e' un ulteriore apporto alla prevenzione dei tumori.

Studi e ricerche.

Particolarmente importante e' stato l'inserimento della Sede Centrale della Lega e di alcune Sezioni Provinciali nell'anagrafe della ricerca. In tal modo la Lega ha potuto usufruire di contributi per ricerche finalizzate da parte del Ministero e di alcune Regioni e l'attestato di una sua specifica funzione.

In questo settore i numerosi gruppi di studio costituiti per diversi argomenti hanno elaborato linee-guida che, non appena stampate, potranno essere distribuite a tutte le strutture e operatori del comparto sanitario.

Tra le varie attivita' svolte ricordo:

- il coordinamento delle attivita' dei Registri tumori

- l'indagine epidemiologica sui migranti
- la diffusione di 100.000.000 copie del questionario, in collaborazione con l'OMS, rivolto agli insegnanti per verificare le abitudini al fumo. La Lega ha organizzato a questo proposito nel mese di aprile una riunione a Padova del gruppo che coordina le iniziative nei Paesi del Sud-Europa
- e' stato altresì terminato il lavoro della Commissione sul volontariato che ha messo a punto diversi programmi che debbono essere ora realizzati. Già deliberato e' peraltro un primo Corso per animatori.

Corsi di formazione.

Numerose sono state le iniziative in questo settore riguardanti medici di medicina generale, medici specialisti o animatori.

Sono da ricordare in particolare i Corsi per medici di base attivati quest'anno sui tumori del colon-retto. Ciò malgrado molte Sezioni hanno svolto corsi contemporanei anche per i tumori della mammella (30) e sull'assistenza domiciliare (20) e ciò testimonia il grande interesse di queste nostre iniziative.

Sono stati inoltre organizzati dalla Sede centrale Corsi su argomenti specifici. Segnalo ad esempio quello sull'epidemiologia dei tumori realizzato presso l'Istituto Superiore di Sanita' insieme alla Associazione di epidemiologia.

Ma la formazione del personale, che dovra' ora estendersi al personale infermieristico e tecnico non e' realizzata solo con i Corsi di aggiornamento. Un importante accordo Lega/CNR ha consentito infatti di avviare un programma di trasferimento ai medici delle ricerche effettuate con il Progetto finalizzato CNR "Oncologia" per cui e' in atto una collaborazione tra le Forze operative del CNR e la Lega. Gia' con la FONCAM e' stata avviata la realizzazione di questo programma.

Sempre per la formazione dei medici sono state bandite dalla Lega sia a livello centrale che provinciale numerose borse di studio per aggiornamento in oncologia, mentre e' iniziato il riordino della Biblioteca della Sede Centrale e messo a punto il Centro per la documentazione scientifica.

Il Progetto strategico Lega/SIMG e la stampa della monografia sui tumori del colon-retto sono altri contributi forniti dalla Lega per una migliore preparazione dei medici.

Convegni e congressi di alta qualificazione scientifica sono stati inoltre organizzati dalla Lega. Tra questi il Convegno con la FONICAP sui tumori polmonari, e numerosi altri Congressi a cui la Lega ha recato un notevole contributo. Ma particolarmente importante sia per gli argomenti svolti che per la qualificazione dei partecipanti e' la Conferenza sui progressi della ricerca sul cancro che ha luogo a San Remo ogni due anni. La Lega e' una delle Istituzioni che organizza questa Conferenza e vuol garantire la partecipazione italiana con la presenza di ricercatori seniors e juniors in modo tale da rendere estremamente produttivo questo incontro per arricchire il nostro patrimonio scientifico. E' questa un'iniziativa che ha qualificato la Lega in tutto il mondo e che ha avuto un'eco notevole sia a livello scientifico che di opinione pubblica.

Educazione sanitaria.

Dalla Sede Centrale e dalle Sezioni Provinciali sono attivati in modo continuo e capillare programmi e interventi di educazione sanitaria.

Da evidenziare sono peraltro la campagna nelle scuole sul fumo di tabacco, sull'alimentazione e sulla cancerogenesi ambientale.

XI LEGISLATURA - DISEGNI DI LEGGE E RELAZIONI - DOCUMENTI

Gli interventi di educazione sanitaria sono rivolti alla popolazione in genere, a categorie specifiche (donne in gravidanza lavoratori, medici, insegnanti) e agli operatori sanitari.

Sono stati organizzati dalla Sede Centrale della Lega, utilizzando il contributo di 164 milioni erogati dal Ministero della Sanita' utilizzando il fondo per le ammende sulla pubblicita', ben 30 corsi per smettere di fumare interessando oltre 400 persone e 6 seminari per la formazione di conduttori a cui hanno partecipato circa 60 Sezioni. I primi 7 Corsi e il primo Seminario sono stati ospitati dall'Istituto Superiore di Sanita' a dimostrazione del ruolo che e' riconosciuto alla Lega Tumori. Ben 40 Sezioni Provinciali hanno quindi organizzato a loro volta Corsi di disassuefazione con i conduttori formati ai Corsi della Sede Centrale.

Nel campo dell'educazione sanitaria molto materiale e' stato stampato (manifesti, opuscoli, adesivi). Il manifesto "Tutti noi lavoriamo per la salute" e' stato riprodotto in 900.000 copie. Inoltre sono stati diffusi deplianti a personale sanitario, a pazienti, ai familiari dei pazienti e in molti casi anche con l'impegno e il contributo delle Regioni.

Grande importanza ritengo debba essere attribuita agli accordi con la Sanita' Militare con cui e' stato predisposto un programma particolareggiato reso possibile a seguito di un colloquio che abbiamo avuto con il Ministro Zanone.

Sempre per la campagna contro il tabagismo deve essere sottolineata la positiva collaborazione instaurata con il Comitato "Fumo o salute" in atto presieduto dal Sen. Degan. Lega e Comitato nel novembre scorso nell'auletta del Parlamento hanno illustrato ai Parlamentari il progetto di legge Degan sul tabagismo. Inoltre, per la prima volta in Italia e' stata realizzata, dalla Lega e dal Comitato, la "Giornata senza tabacco" in accordo con l'OMS e la Comunita' europea.

Qualita' di vita.

E' questo un settore molto importante i cui programmi, elaborati da un apposito gruppo di lavoro debbono essere adeguatamente sostenuti.

Nel 1987 e' stato realizzato per la seconda volta un viaggio in USA di ragazzi gia' in terapia antiblastica, accompagnati da un oncologo e da uno psicologo. E' questa un'iniziativa di grande rilevanza.

Il rapporto con le Associazioni di volontariato e di ex-pazienti e'

seguito in modo particolare dalla Lega che ha favorito la partecipazione di alcuni rappresentanti di queste Associazioni al Corso di riabilitazione per malati oncologici organizzato nel luglio scorso.

Noi riteniamo che questo settore potra' espandersi in futuro grazie anche all'accordo che abbiamo sottoscritto con il Ministero della Difesa per cui la Lega e molte Sezioni Provinciali sono state riconosciute strutture idonee per le attivita' degli obiettori di coscienza.

Il Seminario sugli aspetti psicologici del paziente oncologico e l'indagine sulla qualita' di vita del paziente neoplastico avviata nel 1987 rappresenta un elemento di grande rilevanza.

Il riconoscimento della Lega a livello della Comunita' Europea e il suo ruolo nel quadro del Programma "Europa contro il cancro" sono il frutto di una partecipazione attiva alle riunioni svolte in seno alla Comunita', ai contatti stabiliti con altre Nazioni e con molti funzionari della CEE grazie anche all'apporto di specifiche competenze di cui la Lega ha potuto avvalersi in quest'anno.

XI LEGISLATURA - DISEGNI DI LEGGE E RELAZIONI - DOCUMENTI

Nell'anno 1987 si e' cosi' consolidata la filosofia operativa stabilita da questo Consiglio Direttivo Centrale e caratterizzata dall'orientamento impresso dalla Sede Centrale per far partecipare le Sezioni alle iniziative promosse in campo nazionale. E' in questo modo che puo' essere ottenuta una vera unita' e non certo con ordini e disposizioni dall'alto o con imposizioni di tipo burocratico.

E' questa filosofia che, d'altra parte, ha permesso di identificare in modo corale e con consenso unanime il ruolo e le funzioni che la Lega puo' e deve svolgere nella realta' sociale attuale, confortata in cio' da quanto ha voluto, proprio nel 1987, segnalare la Corte dei Conti al Parlamento che ha quindi elementi obiettivi di valutazione su cui compiere le scelte piu' opportune per il riordino di una Istituzione cosi' prestigiosa.

Recenti sciagurate vicende provocate da personaggi di pochi scrupoli sono ormai prossime alla loro conclusione cosi' da ricondurre, e al piu' presto, l'impegno di tutti verso aspetti positivi per la Lega ma ancor piu' per chi ha necessita' dell'opera dei suoi associati.

E' da rilevare peraltro che il consenso dell'opinione pubblica in

XI LEGISLATURA - DISEGNI DI LEGGE E RELAZIONI - DOCUMENTI

questo periodo e' stato pieno e notevole e' stato il consenso per le attivita' svolte dalla Lega Tumori.

A fronte, infatti, di vistose riduzioni di introiti registrate da altre Associazioni, dovute peraltro al notevole numero di Comitati locali sorti in ogni parte del Paese, la Lega ha ottenuto un incremento dei contributi privati rispetto al passato con numerosi lasciti ed eredita' che hanno aumentato il suo patrimonio consentendo cosi' una proficua ed intensa attivita'.

RELAZIONE DEL COLLEGIO DEI REVISORI

XI LEGISLATURA - DISEGNI DI LEGGE E RELAZIONI - DOCUMENTI

VERBALE N. 265

L'anno millenovecentottantotto, il giorno 1 del mese di luglio si è riunito il Collegio dei Revisori per l'esame del Conto Consuntivo per l'anno finanziario 1987. La riunione del Collegio si tiene nell'intervallo tra la Giunta Esecutiva ed il Consiglio Direttivo per esprimere formalmente il proprio avviso, atteso che i lavori preparatori alla stesura della relazione si sono svolti in date antecedenti. Difatti, per la data odierna ed a distanza di appena un'ora è stata prevista la convocazione della Giunta e del Consiglio Direttivo Centrale, come risulta dalle rispettive convocazioni nei cui ordini del giorno è contemplata l'approvazione del Conto Consuntivo Consolidato per il 1987.

Al riguardo, il Collegio raccomanda vivamente gli organi amministrativi dell'Ente perchè vengano osservati più puntualmente i termini per l'espletamento delle rispettive incombenze.

Il Consuntivo di che trattasi viene presentato "consolidato" con la riassunzione dei dati delle Sezioni Provinciali, tenendo conto dei trasferimenti interni di fondi, così come previsto dagli artt. 1 e 37 del D.P.R. 18/12/1979 n. 696.

Il Collegio passa quindi a relazionare sull'esame compiuto sul conto in questione le cui risultanze finali, riferibili alla Sede Centrale sono le seguenti:

PARTE I ENTRATEEntrate correnti

Tit. I L. -
 Tit. II L. 1.701.399.500
 Tit. III L. 222.462.346
 Tot. ent. L. 1.923.861.846

Entrate in conto capitale

Tit. IV L. 1.074.405.511

Partite di giro

Tit. VII L. 312.096.107
 Tot. entrate 3.310.363.464
 Dis.comp. L. 154.267.074
 Tot pareg. L. 3.464.630.538

PARTE II SPESESpese correnti

Tit. I L. 2.149.640.349

Sp. c/capitale

Tit. II L. 1.002.894.082

Partite giro

Tit. IV L. 312.096.107

Totale spese 3.464.630.538
 =====

XI LEGISLATURA - DISEGNI DI LEGGE E RELAZIONI - DOCUMENTI

Sul totale delle Entrate, al netto delle Partite di Giro, la ripartizione dei maggiori cespiti è così costituita:

1) Contributo da parte dello Stato	56.7%
2) Interessi attivi ed altri proventi	4.9%
3) Entrate eventuali ed altre oblazioni	0.8%
4) Entrate Azienda Vitali	2.8%
5) Entrate per realizzo titoli	34.8%

Sul totale delle Uscite, al netto delle partite di giro la ripartizione delle spese più significative è la seguente:

1) Spese per gli Organi dell'Ente	1.9%
2) Spese per il personale	12.6%
3) Acquisto beni e servizi	10.9%
4) Spese per prestazioni istituzionali	32.7%
5) Trasferimento alle Sez.ni Prov.li	7.5%
6) Spese di investimento	31.6%
7) Altri oneri	2.8%

Tra le Entrate accertate e le previsioni definitive delle Entrate risultano minori Entrate accertate per L. 179.938.258 dovute in massima parte, L. 131.895.734, a diminuzioni non previste sui tassi di interessi bancari e postali nonché a diminuzioni di oblazioni.

Per quanto riguarda le Spese, tra le Spese impegnate e le previsioni definitive si riscontra una differenza in meno di L. 647.509.904 per economie realizzate su molti capitoli.

Sul totale complessivo delle Entrate accertate risultano rimosse L. 3.053.508.239, per cui al 31/12/1987 rimangono da riscuotere L. 256.855.225 (residui attivi), mentre per quanto riguarda le Spese risultano pagate L. 2.239.000.881, per cui al termine dell'esercizio i residui passivi ammontano a L. 1.175.629.657.

La gestione di cassa presenta le seguenti risultanze:

F.do di cassa al 1/1/1987	L. 959.903.014
Riscossioni in c/competenza e in c/residui	L. 3.130.259.599
Totale	L. 4.090.162.613

XI LEGISLATURA - DISEGNI DI LEGGE E RELAZIONI - DOCUMENTI

	riporto L. 4.090.162.613
Pagamenti in c/comptenza	L. 2.538.068.161
F.do cassa al 31/12/1987	<u>L. 1.552.094.452</u>

come da attestazione dell'Istituto Tesoriere.

AVANZO DI AMMINISTRAZIONE

F.do di cassa al 31/12/1987	L. 1.552.094.452
Residui attivi	+ L. 258.430.225
Residui passivi	- L. 1.318.923.777
Avanzo di amministrazione 31/12/87	<u>L. 491.600.900</u>

GESTIONE DEI RESIDUI

I residui attivi relativi agli anni precedenti ammontavano al 1° gennaio 1987 a L. 78.327.360, ne risultano riscossi durante il 1987 L. 76.751.360 per cui a fine esercizio tenuto conto dell'annullamento di entrate per L. 1.000, risultano ancora da riscuotere L. 1.575.000.

La gestione della competenza trasferisce al 1988 residui attivi per L. 256.855.225, pertanto il totale complessivo dei residui attivi è pari a L. 258.430.225.

I residui passivi degli anni precedenti ammontavano all'inizio dell'esercizio a L. 416.391.654, nel corso dell'esercizio risultano pagati per L. 249.067.280, per cui, tenuto conto di economie per L. 24.030.254, al termine dell'esercizio risultano ancora da pagare residui degli anni precedenti per un importo di Lire 143.294.120. I residui formati nella competenza del 1987 e trasferiti al 1988, ammontano a L. 1.175.629.657, pertanto il totale complessivo dei residui passivi risulta pari a L. 1.318.923.777.

Riguardo alla crescita piuttosto rilevante dei residui passivi, + 902.532.123 rispetto all'anno precedente, il Collegio pur rendendosi conto delle obiettive difficoltà gestionali dovute ad una situazione delicata fin troppo nota, non può non raccomandare l'amministrazione di far fronte con maggiore tempestività ai propri impegni.

 XI LEGISLATURA - DISEGNI DI LEGGE E RELAZIONI - DOCUMENTI

CONSUNTIVO 1987 "CONSOLIDATO"

PARTE I ENTRATE (competenza)

	Sede Centrale	Sez.ni Prov.li	Totale generale
Titolo I	-	L. 3.661.303.766	L. 3.661.303.766
" II	L. 1.701.399.500	L. 1.556.149.487	L. 3.257.548.987
" III	L. 222.462.346	L. 7.917.010.504	L. 8.139.472.850
" IV	L. 1.074.405.511	L. 909.614.205	L. 1.984.019.716
" V	-	L. 50.000.000	L. 50.000.000
" VII	L. 312.096.107	L. 1.335.251.240	L. 1.647.347.347
Totale Entrate	<u>L. 3.310.363.464</u>	<u>L.15.429.329.202</u>	<u>L.18.739.692.666</u>

PARTE II SPESE (competenza)

Titolo I	L. 1.913.113.754	L. 12.491.095.264	L. 14.404.209.018
" II	L. 1.002.894.082	L. 3.213.916.700	L. 4.216.810.782
" IV	L. 312.096.107	L. 1.176.103.798	L. 1.488.199.905
Totale spese	<u>L. 3.228.103.943</u>	<u>L. 16.881.115.762</u>	<u>L. 20.109.219.705</u>

SITUAZIONE AMMINISTRATIVA

F.do cassa al 1/1/87	Sede Centrale	L. 959.903.014
	Sezioni	L. 7.380.725.123
	Totale	<u>L. 8.340.628.137</u>
Riscossioni in c/competenza e c/residui		<u>L.18.425.529.587</u>
	Totale	<u>L.26.766.157.724</u>
Pagamenti in c/competenza e c/residui		<u>L.17.651.019.130</u>
Consistenza di cassa al 31/12/87 Sede e Sezioni		L. 9.115.138.594
Residui attivi	(+)	L. 568.040.502
Residui passivi	(-)	L. 3.687.195.994
Avanzo di amministrazione al 31/12/1987		<u><u>L. 5.995.983.102</u></u>

XI LEGISLATURA - DISEGNI DI LEGGE E RELAZIONI - DOCUMENTI

CONTO ECONOMICO

	Sede Centrale	Sez.ni Prov.li	Totale generale
Entrate correnti	L. 1.923.861.846	L. 13.134.463.757	L. 15.058.325.603
Spese correnti	L. 1.913.113.754	L. 12.491.095.264	L. 14.404.209.018
Avanzo finanziario	L. 10.748.092	L. 643.368.493	L. 654.116.585
Componenti che non danno luogo a movimenti finanziari +	L. 235.514.683	+ L. 4.300.000.000	+ L. 4.535.514.683
-	L. 115.454.150	- L. 649.990.918	- L. 765.445.068
<u>Avanzo economico</u>	<u>L. 130.808.625</u>	<u>L. 4.293.377.575</u>	<u>L. 4.424.186.200</u>

SITUAZIONE PATRIMONIALEATTIVO

- Cassa	L. 1.715.371.047	L. 7.399.767.547	L. 9.115.138.594
- Crediti diversi	L. 258.430.225	L. 309.610.277	L. 568.040.502
- Rimanenze di prodotti	L. 121.148.840	L. -	L. 121.148.840
- Investimenti mobiliari	L. 783.943.360	L. 6.399.927.990	L. 7.183.871.370
- Immobili	L. 8.837.605.000	L. -	L. 8.837.605.000
- Immobiliz. tecniche	L. 354.551.499	L. 3.082.840.643	L. 3.437.392.142
<u>Totale attività</u>	<u>L.12.071.049.991</u>	<u>L. 17.192.146.457</u>	<u>L. 29.263.196.448</u>

PASSIVITA'

- Residui passivi	L. 1.245.673.777	L. 2.441.522.217	L. 3.687.195.994
- F.di accant. vari	L. 142.958.085	L. -	L. 142.958.085
- F.do svalutaz. titoli	L. 4.856.173	L. -	L. 4.856.173
- F.do am.to immobili	L. 208.365.750	L. -	L. 208.365.750
- F.do am.to impianti	L. 86.506.700	L. 397.142.526	L. 483.649.226
- F.do am.to automezzi	L. 69.116.786	L. 453.641.081	L. 522.757.867
<u>Totale passività</u>	<u>L. 1.757.477.271</u>	<u>L. 3.292.305.824</u>	<u>L. 5.049.783.095</u>
<u>Patrimonio netto</u>	<u>L.10.313.572.720</u>	<u>L. 13.899.840.633</u>	<u>L. 24.213.413.353</u>
<u>Totale a pareggio</u>	<u>L.12.071.049.991</u>	<u>L. 17.192.146.457</u>	<u>L. 29.263.196.448</u>

XI LEGISLATURA - DISEGNI DI LEGGE E RELAZIONI - DOCUMENTI

Dall'esame dell'indicata situazione patrimoniale e del conto economico risultano in carico presso le Sezioni Provinciali e segnalate soltanto nel 1987 (vedi sopravvenienze attive nel conto economico) titoli di Stato per un importo complessivo di L. 6.399.927.990 di cui L. 2.099.927.990 acquisiti dalle Sezioni Provinciali nel 1987. Al riguardo il Collegio esprime le proprie perplessità in ordine non solo alla mancata segnalazione degli acquisti fatti a suo tempo, ma anche all'attribuzione alle stesse Sezioni Provinciali di un patrimonio che dovrebbe essere in carico presso la Sede Centrale.

AZIENDA VITALI

I risultati dell'esercizio 1987 si riassumono come segue:

CONTO ECONOMICOCOSTI

Costi e rimanenze iniziali	L. 302.696.224
Utile dell'esercizio	L. 79.687.278
Totale a pareggio	<u>L. 382.383.502</u>

RICAVI

Ricavi e riman. finali	<u>L. 382.383.502</u>
------------------------	-----------------------

SITUAZIONE PATRIMONIALEATTIVITA'

Immobili	L. 1.167.020.000
Terreni	L. 6.421.460.000
Beni mobili	L. 184.021.302
Derrate	L. 121.148.840
Crediti vari	L. 1.169.835.565
Cassa	L. 71.787.039
Totale attività	<u>L. 9.135.272.746</u>

PASSIVITA'

Passività varie	L. 8.337.729.509
e capitale netto	
Utile anni prec.	L. 717.855.959
Utile eserc. 1987	L. 79.687.278
Totale a pareggio	<u>L. 9.135.272.746</u>

Esaminata la documentazione giustificatrice e tenuto conto di quanto innanzi esposto, particolarmente per quanto riguarda la cronologia dei propri atti, il Collegio dei Revisori esprime il proprio avviso favorevole all'approvazione del conto consuntivo dell'anno finanziario 1987 per quanto attiene la gestione della

XI LEGISLATURA - DISEGNI DI LEGGE E RELAZIONI - DOCUMENTI

Sede Centrale, mentre prende atto del consolidamento dei dati delle Sezioni Provinciali, così come risultano dalle comunicazioni pervenute.

Visto, letto e sottoscritto

IL COLLEGIO DEI REVISORI

Luigi...
.....
Alberto...
.....
Renato...
.....

BILANCIO CONSUNTIVO

DELIBERA N. 1RIUNIONE DEL 1 Luglio 1988**CONSIGLIO DIRETTIVO CENTRALE**Oggetto: Conto consuntivo 1987

Presenti:

Prof. Leonardo Santi

Dott. Piero Ballicu

Prof. Angelo R. Bianco

Dott. Nunzio Bruni

Prof. Luigi Chieco Bianchi

Prof. Salvatore Ugo D'Arca

Prof. Luigi Frati

Prof. Sandro Grilli

Dott. Alfonso Lambo

Prof. Giancarlo Maltoni

Prof. Giuseppe Palazzotto

Prof. Alberto Pellegrini

Prof. Antonio N. Quarta

Dott. Claudio Renzi

Prof. Federico Calabresi

Partecipano

Prof. Marcello Proja, Segretario Generale

Dott. Silvio Arcidiacono

Collegio dei Revisori dei Conti

Dott. Mario Di Lauro

Dott. Alberto D'Arezzo

Dott. Renato Quaranta

Assenti: giustificati

Prof. Gianni Ravasi

Sig.a Carla Treccani

Prof. Giovanni Pisani

Prof. Gino Luporini

Prof. Cesare Maltoni

IL CONSIGLIO DIRETTIVO CENTRALE

Sentita la Relazione del Presidente; All.n.1

Sentita la relazione del Collegio dei Revisori dei Conti; All.n.2

Visto l'art.8 dello Statuto della Lega;

Visto l'art.37 del DPR 696 del 18.12.'79;

Visto il Conto consuntivo 1987 corredato dai previsti allegati, predisposto dalla Giunta Esecutiva nella seduta del 20.3.'88 per quanto riguarda la Sede Centrale e del 1.7.'88 per quello consolidato;

Visto il Bilancio economico 1987 dell'Azienda Agricola "E.Vitali" approvato dalla Giunta Esecutiva nella seduta del 1.7.'88;

Vista la documentazione conto consuntivo della Sede centrale e delle Sezioni provinciali 1987 (consolidato); Situazione patrimoniale, Conto economico; dimostrazione dell'avanzo amministrativo; Quadro riassuntivo delle Entrate e delle Uscite;


Dopo ampia discussione;

XI LEGISLATURA - DISEGNI DI LEGGE E RELAZIONI - DOCUMENTI

Delibera di approvare il Conto consuntivo 1987 che presenta le seguenti risultanze finali; All.n.3

Favorevoli	Astenuti	Contrari
Prof. Leonardo Santi	_____	Dott. Claudio Renzi *
Dott. Piero Ballicu	_____	
Prof. Angelo R. Bianco	_____	* relativamente al con
Prof. Luigi Chieco Bianco	_____	solidato delle sezioni
Prof. Salvatore Ugo D'Arca	_____	
Prof. Luigi Frati	_____	
Prof. Sandro Grilli	_____	
Dott. Alfonso Lambo	_____	
Prof. Giancarlo Maltoni	_____	
Prof. Giuseppe Palazzotto	_____	
Prof. Alberto Pellegrini	_____	
Prof. Antonio N. Quarta	_____	
Prof. Federico Calabresi	_____	

Il Segretario del Consiglio



XI LEGISLATURA - DISEGNI DI LEGGE E RELAZIONI - DOCUMENTI

SITUAZIONE PATRIMONIALE AL 31-12-1987

Allegato

Numero conti	ATTIVITA'	Consistenze		Differenze	
		al 1-1-87	al 31-12-87	in più	in meno
	Disponibilità liquide				
	Casse	9390304	15520645	5921937	-
	Banche				
	Conti correnti postali				
	Altri conti correnti	9990604	15520645	5921937	-
	Residui attivi				
	Crediti verso lo Stato ed altri enti				
	Crediti verso iscritti, soci e terzi contribuenti				
	Crediti verso acquirenti, utenti ecc.				
	Crediti diversi	1727160	1580525	102085	-
		1727160	1580525	102085	-
	Crediti bancari e finanziari				
	Depositi vincolati				
	Mutui ed anticipazioni attive				
	Crediti per annuità, semestralità, ecc. scontate a terzi				
	Prestiti al personale				
	Crediti verso restituiti autonome				
	Depositi cauzionali				
	Crediti diversi bancari e finanziari				
	Rimanenze attive d'esercizio				
	Rimanenze di prodotti	13525800	12146800	-	1467960
	Rimanenze di materie prime e materiali di consumo				
	Rimanenze di viveri				
	Rimanenze diverse				
	Risconti attivi				
		13525800	12146800	-	1467960
	Investimenti mobiliari				
	Partecipazioni azionarie	5114380	5114380	-	-
	Conferimenti e quote in altri enti				
	Titoli emessi o garantiti dallo Stato ed assimilati	16440000	11240000	2900000	-
	Obbligazioni e cartelle fundarie				
	Buoni postali				
	Altri titoli di credito	1339000	1339000	-	-
		179194380	183945380	2900000	-

Numero conti	PASSIVITA'	Consistenze		Differenze	
		al 1-1-87	al 31-12-87	in più	in meno
	Debiti di tesoreria				
	Anticipazioni del tesoriere				
	Scoperti di conto corrente				
	Residui passivi				
	Debiti verso lo Stato ed altri enti				
	Debiti verso iscritti, soci e terzi per prestazioni dovute				
	Debiti verso fornitori				
	Debiti verso terzi per prestazioni ricevute				
	Debiti diversi	1169960	1399311	905283	-
		1169960	1399311	905283	-
	Debiti bancari e finanziari				
	Mutui ed anticipazioni passive				
	Obbligazioni in circolazione				
	Debiti verso il personale per depositi				
	Debiti verso gestioni autonome				
	Debiti diversi bancari e finanziari				
	Rimanenze passive di esercizio				
	Riserve tecniche				
	Risconti passivi				
	Fondi di accantonamenti vari				
	Fondo liquidazione				
	Indennità anzianità personale	11633186	1295805	260810	-
	Fondo imposte e tasse				
	Fondi rischi				
	Fondi per accantonamenti diversi				
		11633186	1295805	260810	-

XI LEGISLATURA - DISEGNI DI LEGGE E RELAZIONI - DOCUMENTI

Numero conti	ATTIVITA'	Consistenze		Differenze	
		al 1-1-87	al 31-12-87	in più	in meno
	<i>Immobili</i>				
	Edifici	113795000	1144605000	10230000	-
	Costruzioni in corso	359320000	3593200000	-	-
	Diritti reali	875305000	8933205000	102300000	-
	<i>Immobilitazioni tecniche</i>				
	Impianti, attrezzature e macchinari	215200000	215200000	-	-
	Automezzi	5104667	5104667	-	-
	Mobili e macchine d'ufficio	122011831	122902231	5959000	-
		346592211	3516556491	5959000	-
	<i>Altri costi pluriennali</i>				
	Spese di costituzione, ampliamento e riorganizzazione				
	Costi e perdite emissione prestiti				
	Costi pluriennali diversi				
	Totale attività...	1102095305	1190711356	8865300	1061690
	<i>Deficit patrimoniale</i>				
	Disavanzo economico esercizi precedenti				
	Disavanzo economico dell'esercizio			9104100	-
	Totale pareggio...	1102095305	1190711356	8865300	1061690
	<i>Conti d'ordine</i>				
	Valori di terzi depositati a cauzione, a garanzia, ecc.				
	Conti diversi				

Numero conti	PASSIVITA'	Consistenze		Differenze	
		al 1-1-87	al 31-12-87	in più	in meno
	<i>Poste rettificative dell'attivo</i>				
	Fondo svalutazione crediti				
	Fondo svalutazione titoli e partecipazioni	1856793	1856793	-	-
	Fondo ammortamento immobili	11147600	208365350	19721750	-
	Fondo ammortamento impianti, attrezzature e macchinari	67120700	16506700	1186000	-
	Fondo ammortamento automezzi, mobili e macchinari d'ufficio	54204920	69211731	14831816	-
		277107463	36885309	31635966	-
	Totale passività...	830132938	103077771	100059439	-
	<i>Patrimonio netto</i>				
	Fondo di dotazione				
	Riserve obbligatorie				
	Riserve facoltative				
	Fondo rivalutazione conguaglio monetario				
	Avanzo economico esercizi precedenti				
	Avanzo economico dell'esercizio	101823663	100710622	-	1061690
	Totale pareggio...	1102095305	1190711356	100059439	1061690
	<i>Conti d'ordine</i>				
	Terzi per valori depositati a cauzione, a garanzia, ecc.				
	Conti diversi				

XI LEGISLATURA - DISEGNI DI LEGGE E RELAZIONI - DOCUMENTI

Allegato 17

CONTO ECONOMICO DELL'ESERCIZIO 1984

Parte prima

ENTRATE E SPESE FINANZIARIE CORRENTI

Importo	Importo
Titolo I	Titolo I
ENTRATE CONTRIBUTIVE	SPESE CORRENTI
Cat. 1° — Allquote contributive, ecc. L.	Cat. 1° — Spese per gli organi dell'Ente L. 58361470
Cat. 2° — Quote partecipazione iscritti, ecc.	Cat. 2° — Oneri per il personale in attività di servizio 371418187
Titolo II	Cat. 3° — Oneri per il personale in quiescenza L.
ENTRATE DERIVANTI DA TRASFERIMENTI CORRENTI	Cat. 4° — Spese per l'acquisto di beni di consumo e servizi 344340975
Cat. 3° — Trasferimenti dallo Stato L. 1690979500	Cat. 5° — Spese per prestazioni istituzionali 1091621419
Cat. 4° — Trasferimenti dalle regioni	Cat. 6° — Trasferimenti passivi 23658575
Cat. 5° — Trasferimenti da comuni e provincie	Cat. 7° — Oneri finanziari L. 116365
Cat. 6° — Trasferimenti da altri enti 1400000	Cat. 8° — Oneri tributari 61539038
Titolo III	Cat. 9° — Poste correttive e compensative di entrate correnti
ALTRE ENTRATE	Cat. 10° — Spese non classificabili in altre voci 19430000
Cat. 7° — Entrate derivanti dalla vendita, ecc. L.	
Cat. 8° — Redditi e proventi patrim. 144234985	
Cat. 9° — Poste correttive e compensative, ecc. 1848656	
Cat. 10° — Entrate non classificabili 106338465	
Totale parte prima (1) <u>L. 1923861846</u>	Totale parte prima (1) <u>L. 249640349</u>

XI LEGISLATURA - DISEGNI DI LEGGE E RELAZIONI - DOCUMENTI

Parte seconda
COMPONENTI CHE NON DANNO LUOGO A MOVIMENTI FINANZIARI

Importo	Importo
A) Entrate accertate in precedenti esercizi di pertinenza dell'esercizio: Contributi o premi per le prestazioni istituzionali L. Trasferimenti (contributi, obbligazioni, ecc.) Redditi e proventi patrimoniali Vendite di prodotti e di materiali diversi Vendite di pubblicazioni Prestazioni di particolari servizi Ricavi pluriennali L.	A) Spese di competenza, impegnate in precedenti esercizi: Rimanenze iniziali di prodotti L. Materie prime e materiali di consumo viventi Risconti iniziali di spese per locazioni ed utenze Spese per servizi esterni Spese diverse di amministrazione Spese per trasferimenti Oneri finanziari Spese diverse Costi pluriennali L.
B) Produzioni e movimenti interni: Prodotti in natura impianti ed altre immobilizzazioni ottenuti con mezzi propri da capitalizzare L. L.	B) Produzioni e movimenti interni: Oneri in natura L. L.
C) Trasferimenti attivi in natura (obbligazioni, lasciti, donazioni in natura) L. 131.300.000 L. 131.300.000	C) Trasferimenti passivi in natura (contributi, concorsi, soccorsi e obbligazioni in natura) L. L.
D) Variazioni patrimon. straordinarie: Sopravvenienze attive L. 80.184.129 Insussistenze passive 24.030.254 L. 104.214.683	D) Ammortamenti e deprezzamenti: Immobili L. 34.218.150 Impianti, attrezzature e macchinari 19.386.000 Automezzi, mobili e macchine 26.831.816 Diversi L. 80.435.966
E) Spese impegnate di competenza di successivi esercizi L. L.	E) Svalutazioni e deprezzamenti: Svalutazione crediti L. Svalutazione titoli Deprezzamento immobili, impianti, macchine 2.714.000 Eliminazione impianti ed altre immobilizzazioni non ammortizzati L. 2.714.000
	F) Accantonamenti per oneri presunti di competenza: Imposte e tasse da regolare L. Altri oneri da definire Accantonamenti diversi Accantonamenti a fondo rischi L.
	G) Quota dell'esercizio per l'adeguamento del fondo indennità anzianità personale L. 26.626.224 L. 26.626.224
	H) Variazioni patrimon. straordinarie: Sopravvenienze passive L. 14.677.960 Insussistenze attive L. 14.677.960
	I) Entrate accertate nell'esercizio di pertinenza di successivi esercizi L. L.
Totale parte seconda (2) L. 235.514.683	Totale parte seconda (2) L. 115.454.150
Totale generale (1+2) L. 215.376.529	Totale generale (1+2) L. 226.094.699
DIS Avanzo economico 205.477.970	Avanzo economico
Totale a pareggio L. 226.094.699	Totale a pareggio L. 226.094.699

XI LEGISLATURA - DISEGNI DI LEGGE E RELAZIONI - DOCUMENTI

Allegato I

CONTO CONSUNTIVO 1984
SITUAZIONE AMMINISTRATIVA

Consistenza della cassa all'inizio dell'esercizio		L	959.903.014
Riscossioni	}	In c/ competenza	L. 3.053.508.239
		In c/ residui	46.451.360
			L. 3.130.259.599
Pagamenti	}	In c/ competenza	L. 2.289.000.881
		In c/ residui	249.061.280
			L. 2.538.068.161
Consistenza della cassa alla fine dell'esercizio		L	1.552.096.452
Residui attivi	}	degli esercizi precedenti	L. 1.575.000
		dell'esercizio	256.855.225
			L. 258.430.225
Residui passivi	}	degli esercizi precedenti	L. 143.294.120
		dell'esercizio	1.175.629.654
			L. 1.318.923.774
Avanzo			
Disavanzo	d'amministrazione alla fine dell'esercizio	L	191.600.900

XI LEGISLATURA - DISEGNI DI LEGGE E RELAZIONI - DOCUMENTI

CONTO CONSUNTIVO 1987

GESTIONE RESIDUI ATTIVI ANNI PRECEDENTI

ANNO	CAP.	CODICE	OGGETTO	INIZIALI	RISCOSSI	DA ANNULLARE	DA RISCOUOTER
1972	25	414050	Fondo Cauz.fitto Loc.le Sedé Centrale	1.140.000	-	-	1.140.000
1980	25	414050	Fondo Cauz.leFitto Cant. Sed. Centr.	435.000	-	-	435.000
1981	33	722070	Rimborso somme versate Erario	318.060	318.060	-	-
1986	12	310031	Oblazione sul c/c postale 28220002	2.198.300	2.198.300	-	-
"	31	722050	Quote SAcI c/c post. 28220002	152.000	152.000	-	-
"	"	"	Quote Salute 2000 c/c post.le	90.000	90.000	-	-
"	"	"	Min.ro Sanità contr. Centro Studi	62.894.000	62.893.000	1.000	-
"	"	"	CNR Contributo	10.100.000	10.100.000	-	-
"	32	722060	Rimb. antic. Fondo Sp.Economato	1.000.000	1.000.000	-	-
TOTALI				78.327.360	76.751.360	1.000	1.575.000

XI LEGISLATURA - DISEGNI DI LEGGE E RELAZIONI - DOCUMENTI

CONTO CONSUNTIVO 1987

GESTIONE RESIDUI ATTIVI 1987

ANNO	CAP.	CODICE	OGGETTO	DA RISCOUTERE
1987	7	308010	Fitto appartamento Via Vallarsa	2.035.030
	12	310010	Entrate per obbligazioni dal c/c post.	11.018.100
	13	310020	Saldo attivo c/c Az. Vitali CARIMA MORROVALLE	76.901.695
	31	722050	Quote Salute 2000 dal c/c post.	901.000
	31	722050	Ministero Sanità contributo	164.999.400
	32	722060	Rimborso anticipo spese Fondo Economato	1.000.000
				<hr/>
				£ 256.855.225

XI LEGISLATURA - DISEGNI DI LEGGE E RELAZIONI - DOCUMENTI

CONTO CONSUNTIVO 1987

RIEPILOGO DEI RESIDUI ATTIVI AL 31/12/87 - PER CAPITOLI DI BILANCIO

CAP.	7	CODICE 30E010	L.	2.035.030
	12	310010	"	11.018.100
	13	310020	"	76.901.695
	25	414050	"	1.575.000
	31	722050	"	165.900.400
	32	722060	"	1.000.000

TOTALE L. 258.430.225

XI LEGISLATURA - DISEGNI DI LEGGE E RELAZIONI - DOCUMENTI

1986	16	104020	Rimb.so Spese Fondo Economato	60.100	60.100	-	-
			Arti Grafiche Scalia fat. 343/86	309.160	309.160	-	-
			ERREBIAN Fat. 8469/86	139.874	139.874	-	-
			RENK XEROX Fat. 171699/86	301.489	301.489	-	-
	17	104030	Rimborso Spese Fondo Economato	80.200	80.200	-	-
			Prof. Santi Rimb. Spese rappresent.	409.000	409.000	-	-
	18	104040	Rimborse Spese Fondo Economato	34.400	34.400	-	-
	23	104090	GI EMME Fatt. Nov. e Dic. 86	826.000	413.000	413.000	-
	24	104100	" " "	25.570	25.570	-	-
	26	104120	Sez.ne Imperia contr. III Conf. Int.le (Ge 13/11)	379.100	379.100	-	-
	28	104140	Rimb.so Spese Fondo Economato	10.000.000	10.000.000	-	-
	30	104160	ENEL Bollette Nov. Dic. 86	77.100	77.100	-	-
	31	104170	Ferrazza Filomena Fat.67 e rimb. F.M. Tamburrispa	211.000	211.000	-	-
	33	104190	Rimborso Spese Fondo Economato	804.198	804.198	-	-
			G. Marras parcella 1986	700	700	-	-
	37	105030	Premio Giralistico E. Vitali (Ge12/3)	500.000	500.000	-	-
			N. 6 Borse di Studio x £12.000.000	4.000.000	-	4.000.000	-
			Luca Zanella Cavallero rata Dic.8 Bor. St.	72.000.000	42.510.000	-	29.490.000
	38	105040	EASI programma Tratt.to economico Cont.fg (G.E. 21/1)	730.000	730.000	-	-
			Dr. Tomao Fat. 19 pres.ni Prof.li	10.030.000	10.030.000	-	-
				944.000	944.000	-	-

XI LEGISLATURA - DISEGNI DI LEGGE E RELAZIONI - DOCUMENTI

1986	39	105050	Zincografica Fiorentina mat. Colon retto (G.E.14/10)	37.878.000	37.878.000	-	-
			ERI Libro "Grazie non fumo"(G.E. 14/10)	10.000.000	9.999.060	940	-
			Rimborso Spese Fondo Economato	68.250	68.250	-	-
			Soc. It.na Pubbl.tà-Messaggero f.15332	1.961.750	1.961.750	-	-
			Lucignani L. fatt. 716 spedizioni	2.009.340	2.009.340	-	-
54	108010		M.P.S. spese Tesoreria IV Trim.86	16.400	16.400	-	-
			Rimborso Spese Fondo Economato	45.000	45.000	-	-
56	110010		Arch. G. Levrero - perizia eredità Nannoni (23/9)	904.403	904.403	-	-
66	212050		M. Gragnato Fatt. 148 acq. mobili (G.E.23/9)	1.610.700	1.610.700	-	-
			HOECHST SPA INFOTEC fat.52664 Telefax 6500 (G.E. 13/11)	6.431.000	6.431.000	-	-
75	421010		Esattoria IIDD - IRPEF dic. 86	8.324.856	8.324.000	856	-
76	421020		INPS - Contr. Dip. 1986	3.506.308	3.506.308	-	-
			ENFDEP " " "	10.248	10.248	-	-
77	421030		CISL - vers. contr. sindacali 1986	413.990	413.990	-	-
			CGIL - " " "	89.644	89.644	-	-
78	421040		INPS - " tratt. x pensione Sig.Martina 13' mensilità	427.230	427.230	-	-
79	421050		Quote Salute 2000	469.000	40.000	-	429.000
			Rimb. Contr. Min. Sanità	1.599.000	-	-	1.599.000

 XI LEGISLATURA - DISEGNI DI LEGGE E RELAZIONI - DOCUMENTI

1986	79	421050	Sp. Attività Monitoraggio come da contr.					
			Ministero Sanità	62.894.000	-	-	62.894.000	
			Sp. attività come da contr. CNR	10.100.000	-	-	10.100.000	
			Quote Soci anno 1986	963.050	-	963.050	-	
			Contr.to Sez.ne Frosinone per Borsa					
			Studio	13.550.000	-	1.550.000	12.000.000	
				<hr/>				
			TOTALI	416.391.654	249.067.280	24.030.254	143.294.120	
				=====				

XI LEGISLATURA - DISEGNI DI LEGGE E RELAZIONI - DOCUMENTI

CONTO CONSUNTIVO 1987

GESTIONE RESIDUI PASSIVI DEL 1987

ANNO	CAP.	CODICE	OGGETTO	DA PAGARE
1987	3	101030	Revisori Conti - ind.tà di carica e gettoni presenza IV Trim.	1.785.000
	6	102020	Dipendenti Emolumenti arretrati straordinari dic. 87	1.925.126
		"	" " saldo compenso incentiv. produttività	3.989.610
	10	102060	INPS - contributi Lega 1987	4.452.487
	15	104010	Rimb.so Spese Fondo Economato	252.245
			Ist.to Poligrafico Zecca dello Stato abbonamento G.U.	220.000
	16	104020	Rimb.so Spese Fondo Economato	72.150
			Hoechst S.p.A. INFOTEC - Fat. 47994	542.800
			S B S Leasing S.p.A. Fatt. 138452	634.008
			M. Gragnato S.r.l. -Fat. 808 - 1180 - 1259	1.159.409
			Ditta U. Alessandri - Fat. 2534	657.496
			Arti Grafiche Scalia Fat. 281	661.213
			Rank Xerox S.p.A. Fat. 87/166145	301.490
			EASI S.r.l. Fat. 3	2.950.000
			ERREBIAM - Fat. 17716	239.245
	17	104030	Rimb.so Spese Fondo Economato	227.700
	18	104040	Sezione Bergamo - Contributo (G.E. 21/12)	15.000.000
			Dott. Romizi missione Firenze 20-21/11/87	107.000

XI LEGISLATURA - DISEGNI DI LEGGE E RELAZIONI - DOCUMENTI

1987	18	104040	SEN L. Rampa - Missione Roma 27/10 - 9/12	546.000
			D.ssa G. Morasso missione Roma 16/11	630.150
			D.ssa Malvezzi " Padova 7 - 18/12	145.890
			Prof. G. Palazzotto " Roma 23/12	319.500
23		104090	Rimbo.so Spese Fondo Economato	71.800
			EUROSEI S.p.A. Fat. 40011 - 50875	370.418
			LUSTRI A. Fatt. 29	106.200
			GI EMME - Fat. 160 - 185 - 209	1.239.000
24		104100	Rimborso Spese Fondo Economato	17.000
			Pony Express - Fat. 5049	237.500
			Sezione di Genova - rimborso spese francobolli	30.200
25		104110	Soc. Italiana di Psicooncologia contributo (G.E. 21/12)	12.000.000
26		104120	Contributo Convegno Itn.e Bologna 12-15/5/87 (G.E.12/5)	10.000.000
			Sez.ne Trieste saldo contributo organizzazione Convegno (G.E.26/6)	5.000.000
			Gruppo Lavoro dell'OMS sul Fumo spese soggiorno Padova (G.E.24/10)	2.500.000
			Organizzazione Firenze Assemblea Presidenti (G.E. 21/12/87)	
			Grand. Hotel Minerva, Hotel Paris, Hotel Alba, Hotel Golf, Hotel Martelli e Hotel	
			Ambasciatori	6.078.000
27		104130	Rimbo.so Spese Fondo Economato	160.500
			Dott. Quaranta missione per Commissione Concorso a Roma	705.150
28		104140	Rimborso Spese Fondo Economato	76.650
30		104160	ENEL Bolletta sett.-Dic. 86	1.024.550

XI LEGISLATURA - DISEGNI DI LEGGE E RELAZIONI - DOCUMENTI

1987	31	104170	Ferrazza Filomena Fatt. 77 e rimb.fatture Tamburini S.p.A.;	1.079.392
	32	104180	IST - Genova saldo competenze per consulenza Dott. Tomao (G.E. 28/1)	2.400.000
	33	104190	Ing. Pierfranco Achene Parcella perizia Az.da Vitali (G.E. 24/10)	7.081.800
	36	105020	Rimborso Spese Fondo Economato	134.400
			Università di Napoli - Cattedra Oncologia Contr.studio Prof; A.R. Bianco	22.000.000
			Soc. Italiana di medicina Generale - stampa 30.000 volume nozioni tumori oncologia	40.000.000
			(G.E. 21/12)	13.000.000
			Soc.Campagna di Senologia - contributo studi (G.E.21/12)	84.000.000
	37	105030	N. 7 Borse di studio da £ 12.000.000 (G.E. 10/7/87)	36.000.000
			N. 3 Borse di Studio da £ 12.000.000 (G.E. 18/9/87)	
	38	105040	Contributi Ricerca Epidemiologia Oncologica (G.E. 10/7-18/9)	
			Sez.ne Milano Ist. Mario Negri £ 17.500.000	
			Sezione Torino " 8.500.000	
			Corso Epidemiologia P. B. Terracini " 10.000.000	
			Sezione Firenze " 32.500.000	
			Sez.ne Genova " 25.000.000	
			Sez.ne Bologna " 5.000.000	
			Spese Sede Centrale " <u>75.000.000</u>	173.500.000
			Unità di riferimento per lo screening per i tumori colo-rettali	
			(Prof. G. Maltoni) - (G.E.10/7- 18/9)	60.000.000
			Sez.ne Firenze contributo per unità riferimento	45.000.000

XI LEGISLATURA - DISEGNI DI LEGGE E RELAZIONI - DOCUMENTI

1987	39	105050	UTET - Volumi tumori del retto e dell'ano - stampa 330 copie Manzoni & C. Fat. 8093 ROTOPRESS S.r.l. Materiale propaganda LUCIGNANI L. Fat. 956/A -808/A ALBA CENTRO STAMPA - Fat. 97-98-105-121- Sezioni Provinciali contributi - Qualità della Vita f 5.000.000 a BG-CS- FI- SP- MN- PA- RE- (G.E. 21/12) Sez.ne Campobasso - stampa 5000 copie monografie screening (G.E.21/12) Sezione Milano - rimborso Spese - Giornata senza tabacco (G.E. 21/12) Scuola Giornalisti Scientifici - Organizzazione Seminario (G.E. 21/12) Ist.to Poligrafico Zecca Stato - stampa notiziario (G.E. 18/9) Comitato Promotore saldo contributo Fund Raising (G.E. 26/6) Borsa Studio per Giovane Educatore sanitario (G.E. 24/10) Sezione Rovigo - contributo (G.E. 21/12) Dott. Silverio Tomao - rimb. anticipo spese European Organization For Cooperation in Cancer Prevention Studies (ECP)contr. Soc. Italiana di Medicina Generale - contributo monografia tumori colo-rettali Medici Generali (G.E. 18/9)	10.000.000 5.315.900 12.504.460 2.212.230 3.388.960 40.000.000 9.000.000 1.750.000 15.000.000 61.000.000 9.250.000 12.000.000 3.000.000 165.200 48.000.000 85.000.000 50.000.000 10.000.000 8.000.000 2.000.000 250.000
	40	105060	Sez.ne Ancona - contributo progetto Comm.ne Volontariato (G.E. 21/12) " Ancona - contributo per indagine scuole (G.E. 21/12) " Napoli - " " " " " Verona - " " " " " Parma - " " " "	
	41	105070		
	43	105090		
	48	106050		

XI LEGISLATURA - DISEGNI DI LEGGE E RELAZIONI - DOCUMENTI

1987	48	106050	Sezione di Parma - contr. to organizzaz.ne concorso di narrativa riservato ai medici scrittori (G.E. 21/12)	3.000.000
	53	107020	M.P.S. Spese Tesoreria IV Trimestre 87	16.000
	54	108010	INPS ENPDEP - tributi Lega 86	9.429.738
			Rimborso Spese Fondo Economato	21.100
	56	110010	Avv. F. Coccia - competenze causa Properzi L. (G.E. 13/3)	2.520.000
			" C. Belli - competenze causa Salute 2000 (G.E. 21/12)	7.200.000
			" Belli - Angelini " " " (G.E. 13/2)	360.000
	66	212050	M. Gragnato - Fat. 1181 (acq. Mobili) G.E. 10/7/87)	5.959.000
	75	421010	Esattoria IIDO vers. IRPEF dic. 87	11.545.615
	76	421020	INPS - contr. dip. dic. 87	3.431.777
			ENPDEP " " " "	10.463
	77	421030	CGIL vers. contr. sindacali dic. 87	26.675
			CISL " " " " "	193.970
			UILDEP " " " " "	47.090
	79	421050	Ist. Mario Negri - rimb. somme per corso Epidemiologia (G.E. 18/9)	17.500.000
			Quote Salute 2000 c/c Post.	901.000
			Spese Attività Ist. Poligrafico Zecca Stato	164.999.400
				164.999.400
				£ 1.175.629.657

XI LEGISLATURA - DISEGNI DI LEGGE E RELAZIONI - DOCUMENTI

CONTO CONSUNTIVO 1987

RIEPILOGO DEI RESIDUI PASSIVI AL 31/12/87 - PER CAPITOLI DI BILANCIO

CAP. 3	CODICE	101030	L.	1.785.000
6		102020	"	5.914.736
10		102060	"	4.452.487
15		104010	"	472.245
16		104020	"	7.217.811
17		104030	"	227.700
18		104040	"	16.748.540
23		104090	"	1.787.418
24		104100	"	284.700
25		104110	"	12.000.000
26		104120	"	23.578.000
27		104130	"	865.650
28		104140	"	76.650
30		104160	"	1.024.550
31		104170	"	1.079.392
32		104180	"	9.481.800
33		104190	"	134.400
36		105020	"	75.000.000
37		105030	"	161.870.000
38		105040	"	278.500.000
39		105050	"	160.171.550
40		105060	"	24.415.200
41		105070	"	48.000.000
43		105090	"	85.000.000
48		106050	"	73.250.000
53		107020	"	16.000
54		108010	"	9.450.838
56		110010	"	10.080.000
66		212050	"	5.959.000
74		214030	"	402.120
75		421010	"	11.545.615
76		421020	"	3.442.240
77		421030	"	267.735
79		421050	"	284.422.400
				<hr/>
TOTALE				L. 1.318.923.777

XI LEGISLATURA - DISEGNI DI LEGGE E RELAZIONI - DOCUMENTI

RENDICONTO
ENTR
ANNO -

Capitolo			Sezione di competenza						
Codice	N.	Denominazione	Ingressi	Provisioni		Definitive	Ritenute	Ritenute in esecuzione	Totale accertati
				di competenza (7-4)	di finanziamento (6-7)				
1	2	3	4	5	6	7	8	9	10
		AVANZO D'AMMINISTRAZIONE 1/1/87 A F. DO CARSA	560.660.830			621.838.120			
		TITOLO I							
		ENTRATE CONTRIBUTIVE							
		Categoria I							
101000	1	Aliquote contributive a carico dei detentori di							
		diverse aree degli insediati							
		TOTALE							
		Categoria II							
102000	2	Quote di partecipazione degli insediati all'one-							
		rate di specifiche gestioni							
		TOTALE							
		TOTALE TITOLO I							
		TITOLO II							
		ENTRATE DERIVANTI DA TRASFERIMENTI CORRENTI							
		Categoria III							
203000		Trasferimenti da parte dello Stato							
203010	2	Contributo Ministero Sanità legge 18/2/83 n. 67							
		e legge 18/3/82 n. 88 - legge n. 21/4/1986	1.700.000.000			1.700.000.000	1.699.999.500		1.699.999.500
		TOTALE	1.700.000.000			1.700.000.000	1.699.999.500		1.699.999.500
		Categoria IV							
204000		Trasferimenti da parte delle Regioni							
		TOTALE							

XI LEGISLATURA - DISEGNI DI LEGGE E RELAZIONI - DOCUMENTI

RENDICONTO

ENTR
ANNO -

Codice	N.	Denominazione	Stipite di competenza						
			ammal	Previdenzi		Deduzione 14+15-16	Riscatto	Rimborso di previdenzi 10-11	Totale autorizz. 12+13
				In servizio 17-18	In disoccupazione 14-15				
1	2	3	4	5	6	7	8	9	10
		Categoria V							
209000		Trasferimenti da parte di Comuni e Provincie	-	-	-	-	-	-	-
		TOTALE	-	-	-	-	-	-	-
		Categoria VI							
208000		Trasferimenti da parte di Enti del Settore Pubblico							
208010	3	Contributi da istituti di credito	10.000.000	-	-	10.000.000	1.400.000	-	1.400.000
		TOTALE	10.000.000	-	-	10.000.000	1.400.000	-	1.400.000
		TOTALE TITOLO II	1710.000.000	-	-	1710.000.000	1701.398.500	-	1701.398.500
		TITOLO III							
		ALTRI ENTRATI							
		Categoria VII							
307000		Entrate derivanti dalla vendita di beni e dalle prestazioni di servizi							
307010	4	Ricavi dalla vendita di pubblicazioni	-	-	-	-	-	-	-
307020	5	Proventi derivanti da prestazioni di servizi	-	-	-	-	-	-	-
307030	6	Realizzi per cessione materiali fuori uso	-	-	-	-	-	-	-
		TOTALE	-	-	-	-	-	-	-

XI LEGISLATURA - DISEGNI DI LEGGE E RELAZIONI - DOCUMENTI

RENDICONTO

ENTR

ANNO -

Capitolo			Sezione di competenza						
Codice	N.	Denominazione	Ingressi	Variazioni		Deduzione 14-5-B	Rimborzi		Totale accertato 10-4-B
				In aumento (7-4)	In diminuzione (4-7)		Rimborzi	Rimborzi da riscattare (10-5)	
1	2	3	4	5	6	7	8	9	10
Categoria VIII									
X0800		Redditi e proventi patrimoniali							
X0810	7	ATTIVI di immobili	2.000.000	35.030	-	2.035.030	-	2.035.030	2.035.030
X0820	8	Interessi e proventi su titoli e redditi fissi	5.000.000	7.021.125	-	7.021.125	7.021.125	-	7.021.125
X0830	9	Dividendi e altri proventi su titoli azionari e partecipazioni	5.000.000	-	-	5.000.000	479.124	-	479.124
X0840	10	Interessi attivi su mutui - depositi - e c/c	160.000.000	-	-	160.000.000	104.738.666	-	104.738.666
		TOTALE	172.000.000	2.057.155	-	174.057.155	112.239.815	2.035.030	114.274.845
Categoria IX									
X0900		Spese correttive e compensative di spese corr...							
X0910	11	Scuole e rimborsi diversi	-	1.868.656	-	1.868.656	1.868.656	-	1.868.656
		TOTALE	-	1.868.656	-	1,868.656	1,868.656	-	1,868.656
Categoria X									
X1000		Entrate non classificabili in altre voci							
X1010	12	Entrate eventuali c/c pent. e obbligazioni	100.000.000	-	-	100.000.000	12.347.500	11.018.100	23.365.600
X1020	13	Entrate per c/c Azienda Statali	100.000.000	-	-	100.000.000	6.071.450	76.901.695	89.973.145
		TOTALE	200.000.000	-	-	200.000.000	18.418.950	87.919.795	106.338.745
		TOTALE TITOLO III	372.000.000	3.905.811	-	375.905.811	132.507.521	89.954.825	222.462.346
		TOTALE ENTRATE CORRENTI	2.082.000.000	3.905.811	-	2.085.905.811	1.833.907.021	89.954.825	1.923.861.846

XI LEGISLATURA - DISEGNI DI LEGGE E RELAZIONI - DOCUMENTI

FINANZIARIO

ATE

1987

Differenza rispetto alle previsioni		Sezione di redditi passivi						Sezione di spese		Differenza rispetto alle previsioni		Totale del risultato netto di bilancio dell'esercizio
In + (1-7)	In - (7-10)	Risultato di conto dell'esercizio	Risultato da esercizio (16-18)	Totale (16+18)	In + (16-18)	In - (18-10)	Previsioni	Risultato	In + (20-18)	In - (18-20)	(22-18)	
11	12	13	14	15	17	18	19	20	21	22	23	
-	-	-	-	-	-	-	2.035.030	-	-	4.035.030	4.035.030	
-	-	-	-	-	-	-	7.022.195	7.022.195	-	-	-	
-	4.530.876	-	-	-	-	-	5.000.000	479.124	-	4.530.876	-	
-	55.361.336	-	-	-	-	-	160.000.000	104.738.666	-	55.361.336	-	
-	59.782.210	-	-	-	-	-	174.057.155	142.239.915	-	161.817.210	2.035.030	
-	-	-	-	-	-	-	1.848.656	1.848.656	-	-	-	
-	-	-	-	-	-	-	1.848.656	1,848,656	-	-	-	
-	76.634.100	2.199.300	2.199.300	-	2.199.300	-	179.198.300	14.545.850	-	174.652.450	11.012.100	
-	17.025.855	-	-	-	-	-	100.000.000	6.071.450	-	93.928.550	76.901.695	
-	93.661.255	2.199.300	2.199.300	-	2.199.300	-	179.198.300	20.617.300	-	181.815.600	87.914.795	
-	153.443.465	2.198.300	2.198.300	-	2.198.300	-	378.104.111	134.305.821	-	243.798.290	89.954.825	
-	162.043.965	2.198.300	2.198.300	-	2.198.300	-	208.104.111	183.105.321	-	251.258.790	89.954.825	

MONTE DEI PASCI DI SIENA
F.lli DI ROMA

XI LEGISLATURA - DISEGNI DI LEGGE E RELAZIONI - DOCUMENTI

RENDICONTO
ENTR

ANNO -

Codice	N.	Denominazione	Gestione di competenza						
			Entrate	Provisioni		Rendite 14-15-16	Riscosse	Rendite da crediti 18-19	Totale accertato 20-21
				In aumento (17-14)	In diminuzione (14-17)				
1	2	3	4	5	6	7	8	9	10
		ENTRATE IN CONTO CAPITALE							
		TITOLO IV							
		Entrate per alienazione di beni patrimoniali e							
		Accessione di crediti							
		Categoria XI							
411000		Alienazione di immobili e diritti reali							
411010	14	Alienazioni di immobili							
		TOTALE							
		Categoria XII							
411020		Alienazione di immobilizzazioni tecniche							
		TOTALE							
		Categoria XIII							
413000		Realizzo di valori immobiliari							
413010	15	Realizzo di partecipazioni azionarie							
413020	16	Realizzo di conferimenti a quote in altri Enti							
413030	17	Realizzo titoli emessi e garantiti dallo Stato		1.043.000.000		1.043.000.000	1.043.000.000		1.043.000.000
413040	18	Realizzo di obbligazioni e cartelle fondarie							
413050	19	Riscossione di buoni postali							
413060	20	Riscossione di altri titoli di credito							
		TOTALE		1.043.000.000		1.043.000.000	1.043.000.000		1.043.000.000

XI LEGISLATURA - DISEGNI DI LEGGE E RELAZIONI - DOCUMENTI

RENDICONTO

ENTR

ANNO -

Capitolo		Sezione di competenza						
Codice	Denominazione	Importo	Provisioni		Debitivo (4-5-6)	Passivo	Riscatti su prestiti (10-11)	Totale accertato (8-9)
			In aumento (7-4)	In diminuzione (8-7)				
1	2	3	4	5	6	7	8	9
Categoria XIV								
414000	Riscossione di crediti	-	-	-	-	-	-	-
414010	21 Riscossione di depositi bancari	-	-	-	-	-	-	-
414020	22 Riscossione mutui a medio e lungo termine	-	-	-	-	-	-	-
414030	23 Incassi annualità e semestralità scadute e certi	-	-	-	-	-	-	-
414040	24 Riscossione penali e anticipazione a breve termine	-	-	-	-	-	-	-
414050	25 Riscossione di depositi e cauzioni presso terzi	-	31.605.511	-	31.605.511	31.605.511	-	31.605.511
414060	26 Riscossione di crediti diversi	-	-	-	-	-	-	-
	TOTALE	-	31.605.511	-	31.605.511	31.605.511	-	31.605.511
	TOTALE TITOLO XV	-	1.094.405.511	-	1.094.405.511	1.094.405.511	-	1.094.405.511
TITOLO V								
ENTRATI DERIVANTI DA TRASFERIMENTI IN C/ CAP. LE.								
Categoria XV								
519000	Trasferimenti dallo Stato	-	-	-	-	-	-	-
	TOTALE	-	-	-	-	-	-	-
Categoria XVI								
518000	Trasferimenti dalle Regioni	-	-	-	-	-	-	-
	TOTALE	-	-	-	-	-	-	-
Categoria XVII								
517000	Trasferimenti da Comuni e Province	-	-	-	-	-	-	-
	TOTALE	-	-	-	-	-	-	-

XI LEGISLATURA - DISEGNI DI LEGGE E RELAZIONI - DOCUMENTI

FINANZIARIO

ATE

1987

Differenza rispetto alle previsioni		Gestione di residui passivi					Verifiche		Gestione di cassa		Differenza rispetto alle previsioni		Totale del residuo al 31/12 dell'esercizio
n. 71	n. 72	Residui	Ammont. in residui (16-14)	Totale (14+16)	n. 17	n. 18	Previdenze	Accantonamenti	n. 20	n. 21	n. 22	n. 23	
-	-	-	-	-	-	-	-	-	-	-	-	-	-
-	-	1.575.000	1.575.000	1.575.000	-	-	1.575.000	-	-	-	1.575.000	1.575.000	-
-	-	-	-	-	-	-	31.405.511	31.405.511	-	-	-	-	-
-	-	1.575.000	1.575.000	1.575.000	-	-	32.980.511	31.405.511	-	-	1.575.000	1.575.000	-
-	-	1.575.000	1.575.000	1.575.000	-	-	1075.980.511	1074.405.511	-	-	1.575.000	1.575.000	-

XI LEGISLATURA - DISEGNI DI LEGGE E RELAZIONI - DOCUMENTI

RENDICONTO

ENTR

ANNO -

Codice	Capitolo		Gestione di competenza						
	N.	Denominazione	Inventi	Previsibili		Definitive (1+2+3)	Riscosse	Riscosse in anticipo (5+6)	Totale accertati (1+4+5)
				In contante (7-8)	In disponibilità (14-17)				
1	2	3	4	5	6	7	8	9	10
		Categoria XVIII							
518000		Trasferimenti da altri enti settore Pubblico	-	-	-	-	-	-	-
		TOTALE	-	-	-	-	-	-	-
		TOTALE TITOLO V	-	-	-	-	-	-	-
		TITOLO VI							
		ACCENSIONE DI PRESTITI							
		Categoria XIX							
618000		Assunzione di mutui	-	-	-	-	-	-	-
		TOTALE	-	-	-	-	-	-	-
		Categoria XX							
820000		Assunzione di altri debiti finanziari	-	-	-	-	-	-	-
		TOTALE	-	-	-	-	-	-	-
		Categoria XXI							
831000		Emissione di obbligazioni	-	-	-	-	-	-	-
		TOTALE	-	-	-	-	-	-	-
		TOTALE TITOLO VI	-	-	-	-	-	-	-
		TOTALE ENTRATE IN C./CAP. LE	-	1.044.405,51	-	1.044.405,51	1.044.405,51	-	1.044.405,51
		TITOLO VII							
		PAGATE DI CIRO							

XI LEGISLATURA - DISEGNI DI LEGGE E RELAZIONI - DOCUMENTI

RENDICONTO
ENTR
ANNO -

Codice	N.	Capitolo Denominazione	Capitolo di competenza						
			Anno	Provisioni Variazioni		Deduzione 14-15-16	Riscatto	Riscatto in Prestazione 17-18	Totale consuntivo 19-20
				In aumento 11-12	In diminuzione 13-14				
1	2	3	4	5	6	7	8	9	10
Categoria XXI									
722000		Partite di giro							
722016	27	Risorse Speciali	100.000.000	-	-	100.000.000	85.213.845	-	85.213.845
722020	28	Risorse Previdenziali ed Assistenziali	30.000.000	-	-	30.000.000	27.291.805	-	27.291.805
722030	29	Risorse Diverse (insiducali)	2.000.000	-	-	2.000.000	1.600.057	-	1.600.057
722040	30	Trasferite per c/terzi	-	-	-	-	-	-	-
722046	31	Rimborso di somme pagate per c/terzi	-	196.990.400	-	196.990.400	31.090.000	166.900.400	196.990.400
722046	32	Partite in sospeso (fondo Economico)	1.000.000	-	-	1.000.000	-	1.000.000	1.000.000
722070	33	Rimborso somme erroneamente versate all'erario	-	-	-	-	-	-	-
		TOTALE	133.000.000	196.990.400	-	329.990.400	145.195.707	166.900.400	312.096.107
		TOTALE TITOLO VII	133.000.000	196.990.400	-	329.990.400	145.195.707	166.900.400	312.096.107
		TOTALE GENERALE ENTRATE RETTE CENTRALI	6.215.000.000	1.176.301.731	-	7.391.301.731	3.053.508.239	256.855.215	3.310.363.454
		AVANZO DI AMM. ex art. 111/1/187 L.F. 30/6/88	590.640.830	61.191.890	-	651.832.720	-	-	-
		TOTALE GENERALE	12.715.640.830	1.237.493.621	-	13.953.133.451	3.053.508.239	256.855.215	3.310.363.454

XI LEGISLATURA - DISEGNI DI LEGGE E RELAZIONI - DOCUMENTI

FINANZIARIO

ATE

1987

Sezione di redditi pubblici						Sezione di cassa						
Differenza rispetto alle previsioni		Rendite di Stato dell'esercizio	Rendite	Rendite da ripartire (16-18)	Totale (14+15)	Variazioni		Previsioni	Ripartimenti	Differenza rispetto alle previsioni		Totale del reddito netto al lordo dell'imposta (21-22) *
in + (10-7)	in - (7-10)					in + (16-17)	in - (17-16)			in + (20-19)	in - (19-20)	
11	12	13	14	15	16	17	18	19	20	21	22	23
	4.786.255							100.000.000	85.213.845		4.786.255	
	2.708.295							30.000.000	27.291.805		2.708.295	
	359.943							2.000.000	1.600.057		359.943	
		73.236.000	73.235.000		73.235.000		1.000	270.226.400	204.225.000		65.904.400	65.908.400
		1.000.000	1.000.000		1.000.000			1.000.000	1.000.000		1.000.000	1.000.000
		348.060	348.060		348.060			348.060	348.060			
	177.891.293	74.554.060	74.553.060		74.553.060		1.000	104.544.460	229.748.767		184.795.653	186.900.400
	177.834.293	74.554.060	74.553.060		74.553.060		1.000	104.544.460	219.748.767		184.795.653	186.900.400
	179.948.258	78.327.360	76.154.360	1.575.000	78.328.360		1.000	568.629.093	430.259.599		138.369.183	158.430.255
	164.838.710							959.903.044	959.903.044			
	160.776.938	78.327.360	76.154.360	1.575.000	78.328.360		1.000	1.528.532.097	1.090.165.643		138.369.183	159.230.225

<p>LIBERA BALANZA PER LA LOTTA CONTRO I TUMORI SEDE CENTRALE Via Alessandro Torricelli, 15 - ROMA Tel. 06/7807 - 06/66094 Cod. Fax. 80118410580 Part. IVA 03584730583</p>	<p>MONTE DEI PASCHI DI SIENA Piazza S. DOMENICO Banco del Monte</p>
IL RAGIONIERE	IL SEGRETARIO GENERALE
	IL PRESIDENTE (Prof. Leonardo BIANCHI)

XI LEGISLATURA - DISEGNI DI LEGGE E RELAZIONI - DOCUMENTI

ANNO 198 SPE

Codice	N.	Denominazione	Bilancio di competenza						
			Iniziali	Previsioni		Definitive	Pagate	Rimane da pagare	Totale impegni
				in esecuzione	in dismissione				
1	2	3	4	5	6	7	8	9	10
TITOLO I - SPESE CORRENTI									
Categoria I									
101000		Spese per gli Organi dell'Ente							
101010	1	Assegni e indennità alla Presidenza	20.000.000	-	-	20.000.000	19.155.000	-	19.155.000
101020	2	Compensi indennità e rimborsi ai componenti Organi Collegiali di Amministrazione	33.000.000	-	-	33.000.000	31.886.470	-	31.886.470
101030	3	Compensi indennità e rimborsi ai componenti Collegio Sindacale (o Revisori)	9.000.000	-	-	9.000.000	5.535.000	1.785.000	7.320.000
101040	4	Spese per rinnovo cariche sociali	-	-	-	-	-	-	-
		TOTALE	61.000.000	-	-	61.000.000	56.576.470	1.785.000	58.361.470
Categoria II									
102000		Oneri per il personale in attività di servizio							
102010	5	Esigibilità e altri oneri fissi al personale	281.000.000	-	-	281.000.000	259.148.859	-	259.148.859
102020	6	Comp. lavoro straordinario e comp. incentivazione	37.000.000	-	-	37.000.000	31.085.264	6.914.736	37.000.000
102030	7	Inf. e rimb. sp. trasporto missioni all'estero	10.000.000	-	-	10.000.000	6.338.640	-	6.338.640
102040	8	Inf. e rimb. sp. trasporto missioni all'estero	3.000.000	-	-	3.000.000	330.670	-	330.670
102050	9	Inf. e rimb. sp. trasporto per trasferimenti	-	-	-	-	-	-	-
102060	10	Oneri prev. li ass. li e carico dell'Ente	95.000.000	18	-	95.000.018	90.547.531	1.452.487	95.000.018
102070	11	Benefici al personale	4.500.000	-	-	4.500.000	-	-	-
102080	12	Costi per personale e partecipazioni alle spese per corsi	-	-	-	-	-	-	-
		Indetti da Enti Istituzioni e Amministrazioni varie	-	-	-	-	-	-	-
102090	13	Personale straordinario	5.000.000	-	-	5.000.000	-	-	-
		TOTALE	435.500.000	18	-	435.500.018	387.350.964	10.367.223	397.718.187

XI LEGISLATURA - DISEGNI DI LEGGE E RELAZIONI - DOCUMENTI

SE

Differenza rispetto alle previsioni		Conto di gestione						Conto di spesa		Differenza rispetto alle previsioni		Totale del reddito netto di gestione dell'esercizio
In + (16-17)	In - (17-16)	Entrate dell'esercizio	Utile	Risultato di gestione (16-14)	Totale (14+15)	In + (16-17)	In - (17-16)	Previsioni	Pagamenti	In + (20-21)	In - (21-20)	
11	12	13	14	15	16	17	18	19	20	21	22	23
-	845.000	-	-	-	-	-	-	30.000.000	19.155.000	-	845.000	-
-	113.530	-	-	-	-	-	-	33.000.000	34.886.430	-	113.530	-
-	1.680.000	90.000	90.000	-	90.000	-	-	9.090.000	5.625.000	-	3.165.000	1785.000
-	2.638.530	90.000	90.000	-	90.000	-	-	61.090.000	56.666.430	-	4.423.530	1.785.000
-	21.854.441	1.000.000	7.148.950	-	7.148.950	-	854.050	2.090.000	286.297.809	-	21.702.191	-
-	-	10.110.477	9.369.119	-	9.369.119	-	874.358	17.120.177	10.334.383	-	6.786.094	5.914.736
-	3.764.360	563.900	563.900	-	563.900	-	-	10.543.900	6.788.560	-	3.764.360	-
-	2.669.330	-	-	-	-	-	-	3.000.000	330.670	-	2.669.330	-
-	-	-	-	-	-	-	-	-	-	-	-	-
-	-	16.455.877	16.455.877	-	16.455.877	-	-	111.155.895	107.003.408	-	4.152.487	4.152.487
-	4.500.000	-	-	-	-	-	-	4.500.000	-	-	4.500.000	-
-	-	-	-	-	-	-	-	-	-	-	-	-
-	5.000.000	-	-	-	-	-	-	5.000.000	-	-	5.000.000	-
-	52.781.831	35.120.254	33.391.846	-	33.391.846	-	1722.408	470.620.272	420.748.810	-	189.874.462	10.367.223

MONTE DEI PASSEGGI DI SPESA

XI LEGISLATURA - DISEGNI DI LEGGE E RELAZIONI - DOCUMENTI

ANNO

Codice	Capitolo		Previsioni				Stato di completamento	
	N.	Denominazione	Iniziali	Variazioni		Definitive (4+5-8)	Pagate	Rimaste da pagare (6-8)
				In aumento (7-4)	In diminuzione (4-7)			
1	2	3	4	5	6	7	8	9
Categoria III								
103000		Opere per il personale in quiescenza						
103010	14	Pensionati a carico dell'Ente						
		TOTALI						
Categoria IV								
104000		Spese per acquisto beni consumo e servizio						
104010	15	Acquisto libri, riviste giornali e altre pub. ni	10.000.000	-	-	10.000.000	3.546.600	279.215
104020	16	Sp. acc., mater., consumo e noleggio mat. tecnico	30.000.000	-	-	30.000.000	22.538.632	7.217.811
104030	17	Spese di rappresentanza	10.000.000	-	-	10.000.000	2.670.953	227.700
104040	18	Spese funzionamento Comm. n: Comitati ecc.	50.000.000	-	-	60.000.000	29.568.102	16.768.560
104050	19	Spese per accertamenti sanitari						
104060	20	Spese per cura ricoveri e protesi						
104070	21	Acquisto vestiario e divise						
104080	22	Firme locali	30.500.000	3.000.000	-	39.500.000	38.399.192	-
104090	23	Manut. rip. edatt. locali e relativi impianti	30.000.000	-	-	30.000.000	24.237.366	1.787.418
104100	24	Spese postali telegrafiche e telefoniche	10.000.000	4.000.000	-	14.000.000	12.478.647	284.700
104110	25	Spese per studi indagini e rilevazioni	30.000.000	-	-	30.000.000		18.000.000
104120	26	Spese org. ne partec. ne a Convegni Congressi e altre manifestazioni	90.000.000	-	-	90.000.000	19.385.810	23.578.000
104130	27	Spese per concorso	6.000.000	-	-	6.000.000	1.021.000	865.650
104140	28	Man. ne noleggio esercizio mezzi di trasporto	5.000.000	-	-	5.000.000	2.001.447	76.650
104150	29	Canoni d'acqua						
		Da riportare	347.500.000	7.000.000	-	354.500.000	167.888.779	63.258.714

XI LEGISLATURA - DISEGNI DI LEGGE E RELAZIONI - DOCUMENTI

SPESE

1987

Cod. Impugn. (6-9)	Capitolo di residui passivi												Totale di residui passivi al termine dell'esercizio (20-22)
	Differenza rispetto alle previsioni		Anziché all'atto dell'esercizio	Pagati	Ammont. da pagare (16-14)	Totale (14+18)	Variazioni		Previsioni	Pagamenti	Differenza rispetto alle previsioni		
	in + (10-7)	in - (17-10)					in + (16-13)	in - (13-16)			in + (20-18)	in - (19-20)	
10	11	12	13	14	15	16	17	18	19	20	21	22	23
4.018.845	-	5.981.455	85.220	25.220	-	85.220	-	-	10.085.220	5.631.820	-	6.153.400	472.580
29.756.443	-	313.557	210.632	810.623	-	810.623	-	-	30.810.523	33.349.255	-	7.461.368	7.579.812
2.298.653	-	7.401.307	185.200	189.200	-	189.200	-	-	10.489.200	3.250.253	-	7.359.047	22.300
46.316.643	-	13.683.850	34.400	24.400	-	34.400	-	-	60.034.400	19.602.502	-	30.431.898	16.742.500
-	-	-	-	-	-	-	-	-	-	-	-	-	-
38.339.182	-	1.100.000	-	-	-	-	-	-	39.500.000	32.299.191	-	1.100.000	-
26.024.784	-	3.915.916	851.570	138.570	-	138.570	-	413.000	30.851.570	11.675.936	-	6.175.634	1.377.138
41.703.347	-	5.296.653	379.100	375.100	-	375.100	-	-	44.319.100	11.797.747	-	2.521.353	294.300
12.000.000	-	12.000.000	-	-	-	-	-	-	30.000.000	-	-	30.000.000	12.000.000
42.863.840	-	17.136.160	10.000.000	10.000.000	-	10.000.000	-	-	100.000.000	19.225.840	-	70.774.160	12.518.000
4.826.650	-	1.113.350	-	-	-	-	-	-	6.000.000	1.021.000	-	1.939.000	865.650
2.019.097	-	2.910.503	77.100	77.100	-	77.100	-	-	5.077.100	1.079.547	-	2.997.553	77.650
250.947.493	-	103.552.504	12.127.213	12.314.213	-	12.314.213	-	413.000	367.227.213	100.002.982	-	127.228.221	63.258.114

MONTE DEI PASSEI DI SIGMA

XI LEGISLATURA - DISEGNI DI LEGGE E RELAZIONI - DOCUMENTI

ANNO

Codice	Capitolo		Gestione di competenza					
	N.	Denominazione	Iniziale	Previsioni		Definitive 04-08	Pagate	Rimaste da pagare 09-08
				In aumento 0-0	In diminuzione 14-71			
1	2	3	4	5	6	7	8	9
		Rinocer	341.500.000	7.000.000	-	354.500.000	187.688.779	63.258.714
104180	30	Spese energia elettrica per illuminazione	4.000.000	-	-	4.000.000	1.585.300	1.024.550
104170	31	Consumibili energia elettrica per riscaldamento e spese condizionali impianti tecnici	6.000.000	-	-	6.000.000	2.536.358	1.079.394
104180	32	Onorari e compensi per speciali incarichi	115.000.000	-	7.000.000	108.000.000	75.463.180	9.181.800
104180	33	Trasporti e factoring	2.000.000	-	-	2.000.000	1.589.508	134.400
104200	34	Punti di installazione	1.500.000	-	-	1.500.000	826.000	-
		TOTALE	476.000.000	7.000.000	7.000.000	476.000.000	269.362.115	74.978.856
		Categoria V						
105000		Spese per prestazioni istituzionali						
105010	35	Assistenza	1.000.000	-	-	1.000.000	780.000	-
105020	36	Promozione	75.000.000	-	-	75.000.000	-	75.000.000
105030	37	Opere di studio	188.000.000	-	-	188.000.000	8.000.000	70.000.000
105040	38	Studi e ricerche finalizzate	140.000.000	337.000.000	-	377.000.000	88.500.000	317.500.000
105050	39	Educazione-conforto (letting e propaganda)	600.000.000	-	337.000.000	363.000.000	105.715.877	160.111.550
105060	40	Cooperazione contro il fumo	80.000.000	-	-	80.000.000	11.954.600	24.125.200
105070	41	Rapporti con l'estero	80.000.000	-	-	80.000.000	8.517.658	16.000.000
105080	42	Altre prestazioni	10.000.000	-	-	10.000.000	6.915.000	-
105090	43	Compagnia professionale	99.000.000	-	-	99.000.000	-	85.000.000
		TOTALE	1.213.000.000	237.000.000	237.000.000	1.213.000.000	240.440.969	781.086.750

XI LEGISLATURA - DISEGNI DI LEGGE E RELAZIONI - DOCUMENTI

SPESE

1987

Totale impegni 04-09	Differenza rispetto alle previsioni		Gestione di residui passivi						Gestione di esborzi		Differenza rispetto alle previsioni		Totale dei residui passivi al termine dell'esercizio 04-09
	In + 04-07	In - 07-08	Residui all'1/10/86 dell'esercizio	Pagati	Rimasti in essere 04-10	Totale 04-10	Variazioni		Previdenti	Pagamenti	In + 04-08	In - 08-09	
							In + 04-08	In - 08-09					
10	11	12	13	14	15	16	17	18	19	20	21	22	23
230.943.493	-	103.553.508	12.327.213	12.314.213	-	12.314.213	-	413.000	367.277.213	200.007.982	-	167.269.231	63.258.714
2.609.880	-	1.390.450	214.000	211.000	-	214.000	-	-	4.211.000	1.796.300	-	2.414.700	1.024.550
3.615.744	-	1.380.156	804.198	804.198	-	804.198	-	-	6.804.198	3.810.550	-	3.165.648	1.079.393
84.614.940	-	23.375.030	-	-	-	-	-	-	108.000.000	75.143.180	-	32.856.820	9.182.800
1.746.908	-	283.030	500.700	500.700	-	500.700	-	-	2.500.700	2.083.208	-	417.492	234.600
835.000	-	674.000	-	-	-	-	-	-	1.500.000	826.000	-	674.000	-
344.340.915	-	134.659.025	14.243.111	13.830.111	-	13.830.111	-	413.000	1.902.243.111	283.192.230	-	207.050.881	74.978.856
720.000	-	330.000	-	-	-	-	-	-	1.000.000	720.000	-	280.000	-
75.000.000	-	-	-	-	-	-	-	-	75.000.000	-	-	75.000.000	75.000.000
118.000.000	-	-	152.730.000	162.040.000	11.870.000	112.940.000	-	9.840.000	280.730.000	109.040.000	-	171.690.000	162.870.000
377.000.000	-	-	23.974.000	20.974.000	-	20.974.000	-	3.000.000	100.974.000	119.474.000	-	281.500.000	238.500.000
265.947.627	-	97.051.578	51.917.340	51.916.400	-	51.916.400	-	940	416.917.340	157.692.277	-	257.225.063	160.771.550
36.367.800	-	13.632.800	-	-	-	-	-	-	80.000.000	11.952.800	-	68.047.200	24.115.300
55.577.694	-	23.142.504	-	-	-	-	-	-	80.000.000	8.547.494	-	71.452.504	18.000.000
6.945.000	-	3.085.000	6.950.000	-	-	-	-	6.660.000	16.560.000	6.945.000	-	9.615.000	-
85.000.000	-	16.000.000	-	-	-	-	-	-	99.000.000	-	-	99.000.000	85.000.000
1.034.579.718	-	164.472.281	235.181.340	213.930.400	11.870.000	215.800.400	-	19.380.940	1.448.281.340	414.371.363	-	1.033.909.081	832.556.150

MONTI DEL VALLE D'ADDA
Piano di ROMA
10/10/86

XI LEGISLATURA - DISEGNI DI LEGGE E RELAZIONI - DOCUMENTI

ANNO

Codice	Capitolo		Previsioni				Spese di competenza		Rimane da pagare (10-11)
	N.	Denominazione	Totale	Variazioni		Definitive (14-15-16)	Pagate		
				In aumento (7-8)	In diminuzione (9-10)				
1	2	3	4	5	6	7	8	9	
Categoria VI									
106000		Trasferimenti passivi							
106010	44	Alle Statai	-	-	-	-	-	-	-
106020	45	Alle Regioni	-	-	-	-	-	-	-
106030	46	Alle Province	-	-	-	-	-	-	-
106040	47	Ad altri Enti del settore pubblico	-	-	-	-	-	-	-
106050	48	Alle Sez. di Prov. li per Funz. Regionali	200.000.000	-	-	200.000.000	146.500.000	73.350.000	
106060	49	Alle Sez. di Prov. li per assistenza	-	-	-	-	-	-	-
106070	50	Alle Sez. di Prov. li per sp. imp. e gestione	-	-	-	-	-	-	-
106080	51	Alle Sez. di Prov. li per int. su titoli da cre-							
		are per la Legge	57.500.000	-	-	57.500.000	46.376.595	-	
		TOTALE	257.500.000	-	-	257.500.000	163.276.595	73.250.000	
Categoria VII									
107000		Oneri finanziari							
107010	52	Interessi passivi	-	-	-	-	-	-	-
107020	53	Spese e commissioni bancarie	800.000	-	-	800.000	180.365	16.000	
		TOTALE	800.000	-	-	800.000	180.365	16.000	
Categoria VIII									
108000		Oneri tributari							
108010	54	Imposte tasse e tributi vari	70.000.000	-	-	70.000.000	52.088.200	9.450.838	
		TOTALE	70.000.000	-	-	70.000.000	52.088.200	9.450.838	

XI LEGISLATURA - DISEGNI DI LEGGE E RELAZIONI - DOCUMENTI

SPESE

1987

Totale impegni 10-10	Differenza rispetto alle previsioni		Sezione di residui passivi						Sezione di spese		Differenza rispetto alle previsioni		Totale dei residui passivi al termine dell'esercizio 10-10
	In + 16-17	In - 17-16	Residui all'inizio dell'esercizio	Pagati	Rimasti da pagare 16-14	Totale 14-10	Variazioni		Prevedibili	Pagamenti	In + 20-19	In - 19-20	
							In + 16-17	In - 17-16					
10	11	12	13	14	15	16	17	18	19	20	21	22	23
489.350.000	-	10.350.000	-	-	-	-	-	-	300.000.000	146.500.000	-	83.500.000	73.250.000
46.776.595	-	10.723.405	-	-	-	-	-	-	57.500.000	46.776.595	-	10.723.405	-
236.526.535	-	20.573.405	-	-	-	-	-	-	251.500.000	163.276.585	-	94.223.405	73.250.000
196.365	-	603.635	-	-	-	-	-	-	800.000	180.365	-	619.635	16.000
196.365	-	603.635	-	-	-	-	-	-	800.000	180.365	-	619.635	16.000
64.539.032	-	8.460.964	61.400	61.400	-	61.400	-	-	70.061.400	52.449.600	-	17.911.800	9.450.838
64.539.038	-	8.460.964	61.400	61.400	-	61.400	-	-	70.061.400	52.449.600	-	17.911.800	9.450.838

MINIST. DI FINANZE DI ROMA

XI LEGISLATURA - DISEGNI DI LEGGE E RELAZIONI - DOCUMENTI

Codice	Capitolo		Previdenti				Sezione di competenza	
	K	Denominazione	Iniziali	Variazioni		Definitive 16-18-19	Pagate	Rimane da pagare 19-20-21
				In aumento 17-18	In diminuzione 18-19			
1	2	3	4	5	6	7	8	9
		Categoria II						
108000		Spese corr. in amministrazioni di entità correnti						
108010	85	Sostituzione e rimborsi di omologhi	-	-	-	-	-	-
		TOTALE	-	-	-	-	-	-
		Categoria X						
110000		Spese non classificabili in altre voci						
110010	56	Spese litig. arbitrazzi e risarcimento accessori	25.000.000	-	-	25.000.000	2.150.000	12.000.000
110020	57	Fondo di riserva	39.173.060	65.103.643	-	94.275.743	-	-
110030	58	Oneri vari straordinari	2.000.000	-	-	2.000.000	-	-
110040	59	Spese di realizzo entrate	20.000.000	-	-	20.000.000	-	-
		TOTALE	79.173.060	65.103.643	-	146.275.743	9.350.000	10.000.000
		TOTALE TITOLO 7 - SPESE CORRENTI	598.972.060	509.103.701.344	000.000.000	658.075.763	1.178.635.000	571.011.669
		TITOLO 8						
		SPESA IN CONTO CAPITALE						
		Categoria XI						
211000		Acquisizione beni non durevoli opere immob. fi.						
211010	60	Acquisto di immobili	-	-	-	-	-	-
211020	61	Ric. ripr. e trasformazione di immobili	-	-	-	-	-	-
		TOTALE	-	-	-	-	-	-

XI LEGISLATURA - DISEGNI DI LEGGE E RELAZIONI - DOCUMENTI

SPESE

Totale impegni 10+11	Differenza rispetto alle previsioni		Sezione di redditi passivi						Sezione di spese		Differenza rispetto alle previsioni		Totale dei redditi passivi e delle spese 10+12
	in + 10-7)	in - 11-10)	redditi dell'esercizio dell'esercizio	Pagati	Rimasti di bilancio 12-10	Totale 13+14	Variazioni		Previdibili	Pagamenti	Differenza rispetto alle previsioni		
							in + 16-15)	in - 17-16)			in + 20-19)	in - 21-20)	
12	11	12	13	14	15	16	17	18	19	20	21	22	23
-	-	-	-	-	-	-	-	-	-	-	-	-	-
-	-	-	-	-	-	-	-	-	-	-	-	-	-
19.130.000	-	5.530.000	904.403	904.403	-	904.403	-	-	25.904.403	20.254.403	-	15.650.000	10.080.000
-	-	97.975.743	-	-	-	-	-	-	97.975.743	-	-	97.975.743	-
-	-	3.000.000	-	-	-	-	-	-	3.000.000	-	-	3.000.000	-
-	-	30.000.000	-	-	-	-	-	-	30.000.000	-	-	30.000.000	-
19.130.000	-	106.805.743	904.403	904.403	-	904.403	-	-	145.180.146	10.254.403	-	138.915.743	10.080.000
2.469.640.349	-	508.435.477	285.600.508	285.600.508	4.830.000	285.600.508	-	-	24.546.347	20.963.676	11.400.839.843	151.236.175	101.881.667

MONTE DEI PASCHI DI SIENA
 PIAZZA D'ARCADE
 53100 SIENA

XI LEGISLATURA - DISEGNI DI LEGGE E RELAZIONI - DOCUMENTI

ANNO

Codice	Capitolo		Importi	Previsioni		Contiene di competenza		
	N.	Denominazione		Variazioni		Deduzione (6+8-9)	Pagato	Rimasto da pagare (10-8)
				In aumento (7-4)	In diminuzione (4-7)			
1	2	3	4	5	6	7	8	9
Categoria XII								
212000		Acquisizione immobilizzazioni tecniche						
212010	41	Acquisizione impianti, attrezzature e macchinari	-	-	-	-	-	-
212020	43	Riparatrici, trasformazioni e manutenzione impianti Materie immobiliari, attrezzature e macchinari	-	-	-	-	-	-
212030	44	Acquisizione di autoveicoli	30.000.000	-	-	30.000.000	-	-
212040	45	Grandi ammortamenti di autoveicoli	-	-	-	-	-	-
212050	46	Acquisizione mobili e macchine d'ufficio	30.000.000	-	-	30.000.000	-	5.959.000
		TOTALE	40.000.000	-	-	40.000.000	-	5.959.000
Categoria XIII								
213000		Partecipazioni e acquisto valori immobiliari						
213010	67	Borse e partecipazioni azionarie	-	-	-	-	-	-
213020	68	Acc. titoli negozi e derivati Stato e locali	-	1.074.405,54	-	1.074.405,54	996.935,08	-
213030	69	Depositi in buoni postali	-	-	-	-	-	-
213040	70	Acquisizione di altri titoli di credito	-	-	-	-	-	-
		TOTALE	-	1.074.405,54	-	1.074.405,54	996.935,08	-
Categoria XIV								
214000		Concessione di crediti e anticipazioni						
214010	71	Versamenti in deposito	-	-	-	-	-	-
214020	72	Cont. prestiti e anticip. a breve termine	-	-	-	-	-	-
214030	73	Depositi a cauzione	-	-	-	-	-	-
		TOTALE	-	-	-	-	-	-

XI LEGISLATURA - DISEGNI DI LEGGE E RELAZIONI - DOCUMENTI

SPESE

1987

Totale impegni 10-11	Differenza rispetto alle previsioni		Sostegno di residui passivi						Sostegno di passivi		Differenza rispetto alle previsioni		Totale dei residui passivi al termine dell'esercizio 10-12
	In + 10-11	In - 10-12	Residui all'inizio dell'esercizio	Pagati	Residui da pagare 10-12	Totale 10-12	Variazioni		Previdibili	Pagamenti	In + 10-12	In - 10-12	
							In + 10-12	In - 10-12					
10	11	12	13	14	15	16	17	18	19	20	21	22	23
-	-	-	-	-	-	-	-	-	-	-	-	-	-
-	-	30.000.000	-	-	-	-	-	-	20.000.000	-	-	10.000.000	-
5.959.000	-	14.041.000	8.041.700	8.041.700	-	8.041.700	-	-	28.061.700	8.041.700	-	20.000.000	5.959.000
5.959.000	-	34.041.000	8.041.700	8.041.700	-	8.041.700	-	-	48.061.700	8.041.700	-	40.000.000	5.959.000
-	-	-	-	-	-	-	-	-	-	-	-	-	-
996.935.082	-	77.470.429	-	-	-	-	-	-	1.074.405.511	996.935.082	-	77.470.429	-
996.935.082	-	77.470.429	-	-	-	-	-	-	1.074.405.511	996.935.082	-	77.470.429	-
-	-	-	-	-	-	-	-	-	-	-	-	-	-
-	-	-	402.120	-	402.120	402.120	-	-	402.120	-	-	402.120	402.120
-	-	-	402.120	-	402.120	402.120	-	-	402.120	-	-	402.120	402.120

MONTI DEI PASSEGGI DI SIENA

XI LEGISLATURA - DISEGNI DI LEGGE E RELAZIONI - DOCUMENTI

Anno

Codice	Capitolo		Sezione di competenza					
	K	Denominazione	Importo	Provisioni		Definitive 64-65-66	Pagate	Rimasti da pagare 67-68
				In aumento 69-70	In diminuzione 71-72			
1	2	3	4	5	6	7	8	9
		Categoria XV						
215000		Ind. ASSISTENZA e similari al personale assunto dal servizio						
215010	74	Indennità di paternità	9.668.770	-	-	9.668.770	-	-
		TOTALE	9.668.770	-	-	9.668.770	-	-
		TOTALE TITOLO II	49.668.770	1.074.465,54	-	1124.074.281	996.335.082	5.959.000
		TITOLO III						
		SEZIONALI DI MUTUI E PARTICIPAZIONI						
		Categoria XVI						
216000		Rimborsi di mutui	-	-	-	-	-	-
		TOTALE	-	-	-	-	-	-
		Categoria XVII						
217000		Rimborsi di anticipazioni passive	-	-	-	-	-	-
		TOTALE	-	-	-	-	-	-
		Categoria XVIII						
218000		Rimborsi di obbligazioni	-	-	-	-	-	-
		TOTALE	-	-	-	-	-	-
		Categoria XIX						
219000		Rest. re gestioni autonome di anticipazioni	-	-	-	-	-	-
		TOTALE	-	-	-	-	-	-
		Categoria XXI						
220000		Estinzione debiti diversi	-	-	-	-	-	-
		TOTALE	-	-	-	-	-	-

XI LEGISLATURA - DISEGNI DI LEGGE E RELAZIONI - DOCUMENTI

Codice	Capitolo		Gestione di competenza					ANNO
	M.	Denominazione	Totale	Previsioni		Deficitto 64+8-9	Pagato	Rimasto da pagare 10-11
				in aumento 67-6	in diminuzione 64-71			
1	2	3	4	5	6	7	8	9
		TOTALE TITOLO III	-	-	-	-	-	-
		TOTALE SPESE IN CONTO CAPITALE	49.668.770	1.074.485.911	-	1.124.074.281	996.935.082	5.959.000
		TITOLO IV						
		PARTITE DI GIRO						
		Categoria XXI						
421000		Spese avanti natura di partite di giro						
421010	75	Ritenute fiscali	100.000.000	-	-	100.000.000	73.662.230	26.337.770
421020	76	Ritenute Prev. Li. ex Ass. Li.	30.000.000	-	-	30.000.000	23.848.565	6.151.435
421030	77	Ritenute Diverse (sindacali)	1.000.000	-	-	2.000.000	1.334.329	665.671
421040	78	Trattenute a favore di terzi (INPS pensionati)	-	-	-	-	-	-
421050	79	Somme pagate per conto terzi	-	196.990.400	-	196.990.400	18.590.000	178.400.400
421060	80	Partite a conto sospeso (accommode)	1.000.000	-	-	1.000.000	1.000.000	-
421070	81	Rimborsi spese avanzamento speso all'Erario	-	-	-	-	-	-
		TOTALE	133.000.000	196.990.400	-	329.990.400	113.440.147	216.550.253
		TOTALE TITOLO IV - PARTITE DI GIRO	133.000.000	196.990.400	-	329.990.400	113.440.147	216.550.253
		TOTALE GENERALE SPESE SEDE CENTRALE	2.375.640.230	1.520.499.65.244.000.000	-	1.118.160.643.289.000.000	1.115.629.657	

XI LEGISLATURA - DISEGNI DI LEGGE E RELAZIONI - DOCUMENTI

SPESE
1987

Totale impegni 10-10	Gestione di residui passivi												Totale dei residui passivi di termine dell'esercizio 19-10
	Differenza rispetto alle previsioni		Passività all'inizio d'esercizio	Passività di legge 10-10	Rimasti di legge 10-10	Totale 10-10	Variazioni		Previdibili	Pagamenti	Differenza rispetto alle previsioni		
	in + 10-7	in - 10-10					in + 10-10	in - 10-10			in + 10-10	in - 10-10	
10	11	12	13	14	15	16	17	18	19	20	21	22	23
1.002.894.080	-	121.801.959	8.443.820	8.044.700	4.021.120	8.443.820	-	-	1.132.518.101	1.004.996.782	-	121.541.315	6.361.120
95.213.845	-	14.786.155	8.326.896	8.226.000	-	8.226.000	-	856	108.324.256	81.992.130	-	26.332.626	11.546.615
21.291.805	-	2.708.195	3.516.556	3.516.556	-	3.516.556	-	-	32.516.556	27.386.121	-	5.130.435	3.162.140
1.606.052	-	399.913	503.634	503.634	-	503.634	-	-	2.503.634	1.836.956	-	666.678	262.335
136.990.400	-	-	427.230	427.230	-	427.230	-	-	427.230	427.230	-	-	-
4.000.000	-	-	109.575.050	6.040.000	104.025.000	104.025.000	-	2.543.050	306.565.450	19.630.000	-	186.935.450	326.421.400
312.086.107	-	17.854.293	122.347.326	18.811.420	101.022.000	119.833.420	-	2.513.806	452.337.226	132.254.537	-	320.086.183	2.99.677.990
312.086.107	-	17.854.293	122.347.326	18.811.420	101.022.000	119.833.420	-	2.513.806	452.337.226	132.254.537	-	320.086.183	2.99.677.990
3.164.630.528	-	647.502.804	116.394.650	21.906.180	113.296.120	291.371.400	-	16.030.254	1.652.532.096	2.532.068.161	-	1.990.162.915	1.328.911.777
AVANZO DI CASSA AL 31/12/1987: 1.552.096.452													
TOTALE A PAGAMENTO: 4.090.162.613													

LIBRA RIAGIAN PER LA LOTTA EDUCAZIONE E LAVORO
REDE CENTRALE
Via Alessandro Torricelli - 19 - 50134
Tel. 057261 - 057262
Cod. Fax: 05119410580
Pav. IVA 05584730583

IL RAGIONIERE

IL RISPONSABILE GENERALE

IL PRESIDENTE
(Prof. Leonardo SARTI)

IL DIRETTORE GENERALE
PIRELLA GÖTTSCHE LOWE
S.p.A. - Via Salaria 111 - 00198 Roma

XI LEGISLATURA - DISEGNI DI LEGGE E RELAZIONI - DOCUMENTI

SEZIONI PROVINCIALI

SITUAZIONE PATRIMONIALE AL 31-12-1987

Allegato

Numero conti	ATTIVITA'	Consistenze		Differenze	
		al 1-1-87	al 31-12-87	in più	in meno
	Disponibilità liquide				
	Casse	1.580.125.183	1.563.024.142	172.101.041	-
	Banche				
	Conti correnti postali				
	Altri conti correnti	1.580.125.183	1.563.024.142	172.101.041	-
	Residui attivi				
	Crediti verso lo Stato ed altri enti				
	Crediti verso iscritti, soci e terzi contribuenti				
	Crediti verso acquirenti, utenti ecc.	205.336.077	202.860.217	2.475.860	-
	Crediti diversi	205.336.077	202.860.217	2.475.860	-
	Crediti bancari e finanziari				
	Depositi vincolati				
	Mutui ed anticipazioni attive				
	Crediti per annuità, semestralità, ecc. scontate a terzi				
	Prestiti al personale				
	Crediti verso gestioni autonome				
	Depositi cauzionali				
	Crediti diversi bancari e finanziari				
	Rimanenze attive d'esercizio				
	Rimanenze di prodotti				
	Rimanenze di materie prime e materiali di consumo				
	Rimanenze di viveri				
	Rimanenze diverse				
	Risconti attivi				
	Investimenti mobiliari				
	Partecipazioni azionarie				
	Conferimenti e quote in altri enti				
	Titoli emessi o garantiti dallo Stato ed assimilati	-	6.399.921.996	6.399.921.996	-
	Obbligazioni e cartelle fondiarie				
	Buoni postali				
	Altri titoli di credito				
		6.399.921.996	6.399.921.996		

Numero conti	PASSIVITA'	Consistenze		Differenze	
		al 1-1-87	al 31-12-87	in più	in meno
	Debiti di tesoreria				
	Anticipazioni del tesoriere				
	Scoperti di conto corrente				
	Residui passivi				
	Debiti verso lo Stato ed altri enti				
	Debiti verso iscritti, soci e terzi per prestazioni dovute				
	Debiti verso fornitori				
	Debiti verso terzi per prestazioni ricevute	1.629.467.500	2.141.522.217	512.054.717	-
	Debiti diversi	1.629.467.500	2.141.522.217	512.054.717	-
	Debiti bancari e finanziari				
	Mutui ed anticipazioni passive				
	Obbligazioni in circolazione				
	Debiti verso il personale per depositi				
	Debiti verso gestioni autonome				
	Debiti diversi bancari e finanziari				
	Rimanenze passive di esercizio				
	Riserve tecniche				
	Risconti passivi				
	Fondi di accantonamenti vari				
	Fondo liquidazione inadempienza anzianità personale				
	Fondo imposte e tasse				
	Fondi rischi				
	Fondi per accantonamenti diversi				

XI LEGISLATURA - DISEGNI DI LEGGE E RELAZIONI - DOCUMENTI

Numero conti	ATTIVITA'	Consistenze		Differenze	
		al 1-1-87	al 31-12-87	in più	in meno
	Immobili Edifici Costruzioni in corso Diritti reali				
	Immobilitazioni tecniche Impianti, attrezzature e macchinari Automezzi Mobili e macchine d'ufficio	1.862.523,93 1.150.000 210.764,350	2.000.991,283 1.150.000 2.215.478,360	151.339,300 - 1.061.885,10	- - -
		2.999.717,833	3.001.240,663	100.372,830	-
	Altri costi pluriennali Spese di costruzione, ampliamento e riorganizzazione Costi e perdite emissione prestiti Costi pluriennali di versil				
	Totale attività	3.685.179,034	4.002.481,326	317.302,292	-
	Deficit patrimoniale Disavanzo economico esercizi precedenti Disavanzo economico dell'esercizio				
	Totale pareggio	3.685.179,034	4.002.481,326	317.302,292	-
	Conti d'ordine Valori di terzi depositati a cauzione, a garanzia, ecc. Conti diversi				

Numero conti	PASSIVITA'	Consistenze		Differenze	
		al 1-1-87	al 31-12-87	in più	in meno
	Poste rettificative dell'attivo Fondo svalutazione crediti Fondo svalutazione titoli e partecipazioni Fondo ammortamento immobili Fondo ammortamento impianti, attrezzature e macchinari Fondo ammortamento automezzi, mobili e macchinari d'ufficio				
			525.344,234	391.425,06	12.008,705
		221.664,224	453.664,608	231.999,384	-
		648.715,466	750.719,360	102.003,894	-
	Totale passività	2192,4366	3192,30528	1136,1258	-
	Patrimonio netto Fondo di dotazione Riserve obbligatorie Riserve facoltative Fondo rivalutazione conguaglio monetario Avanzo economico esercizi precedenti Avanzo economico dell'esercizio				
			14136,36128	662,92168	-
		250653506	411563620	661981160	-
	Totale pareggio	3.685.179,034	4.002.481,326	317.302,292	-
	Conti d'ordine Terzi per valori depositati a cauzione, a garanzia, ecc. Conti diversi				

XI LEGISLATURA - DISEGNI DI LEGGE E RELAZIONI - DOCUMENTI

Allegato

SEZIONI PROVINCIALI
CONTO ECONOMICO DELL'ESERCIZIO 1987.

Parte prima

ENTRATE E SPESE FINANZIARIE CORRENTI

Importo	Importo
Titolo I	Titolo I
ENTRATE CONTRIBUTIVE	SPESE CORRENTI
Cat. 1° — Aliquote contributive, ecc. L. 3.661.303.166	Cat. 1° — Spese per gli organi dell'Ente L. 160.841.574
Cat. 2° — Quote partecipazione iscritti, ecc.	Cat. 2° — Oneri per il personale in attività di servizio 255.383.076
Titolo II	Cat. 3° — Oneri per il personale in quiescenza L.
ENTRATE DERIVANTI DA TRASFERIMENTI CORRENTI	Cat. 4° — Spese per l'acquisto di beni di consumo e servizi 1.973.916.933
Cat. 3° — Trasferimenti dallo Stato L. 8.999.000	Cat. 5° — Spese per prestazioni istituzionali 925.706.767
Cat. 4° — Trasferimenti dalle regioni 572.606.250	Cat. 6° — Trasferimenti passivi 26.797.800
Cat. 5° — Trasferimenti da comuni e provincie 524.912.345	Cat. 7° — Oneri finanziari L. 6.284.591
Cat. 6° — Trasferimenti da altri enti 686.098.481	Cat. 8° — Oneri tributari 46.159.908
Titolo III	Cat. 9° — Poste correttive e compensative di entrate correnti 61.964.593
ALTRE ENTRATE	Cat. 10° — Spese non classificabili in altre voci 700.380.016
Cat. 7° — Entrate derivanti dalla vendita, ecc. L. 1.669.848.861	
Cat. 8° — Redditi e proventi patrim. 1.135.295.149	
Cat. 9° — Poste correttive e compensative, ecc. 3.746.110	
Cat. 10° — Entrate non classificabili 501.401.124	
Totale parte prima (1) <u>L. 13.310.990.352</u>	Totale parte prima (1) <u>L. 11.431.035.264</u>

XI LEGISLATURA - DISEGNI DI LEGGE E RELAZIONI - DOCUMENTI

Parte seconda
COMPONENTI CHE NON DANNO LUOGO A MOVIMENTI FINANZIARI

Importo	Importo
A) Entrate accertate in precedenti esercizi di pertinenza dell'esercizio:	A) Spese di competenza, impegnate in precedenti esercizi:
Contributi o premi per le prestazioni istituzionali L.	Rimanenze iniziali di prodotti L.
Trasferimenti (contributi, obbligazioni, ecc.)	Materie prime e materiali di consumo viveri
Redditi e proventi patrimoniali	Risconti iniziali di spese per locazioni ed utenze
Vendite di prodotti e di materiali diversi	Spese per servizi esterni
Vendite di pubblicazioni	Spese diverse di amministrazione
Prestazioni di particolari servizi	Spese per trasferimenti
Ricavi pluriennali	Oneri finanziari
	Spese diverse
	Costi pluriennali
L.	L.
B) Produzioni e movimenti interni:	B) Produzioni e movimenti interni:
Prodotti in natura impianti ed altre immobilizzazioni ottenuti con mezzi propri da capitalizzare L.	Oneri in natura L.
L.	L.
C) Trasferimenti attivi in natura (obbligazioni, lasciti, donazioni in natura) L.	C) Trasferimenti passivi in natura (contributi, concorsi, soccorsi e obbligazioni in natura) L.
L.	L.
D) Variazioni patrimon. straordinarie:	D) Ammortamenti e deperimenti:
Sopravvenienze attive L. 6.399.977.990	Immobili L.
Insussistenze passive	Impianti, attrezzature e macchinari 317.999.836
L. 6.399.977.990	Automezzi, mobili e macchine
	Diversi
	L. 307.008.147
E) Spese impegnate di competenza di successivi esercizi L.	E) Svalutazioni e deprezzamenti:
L.	Svalutazione crediti L.
	Svalutazione titoli
	Deprezzamento immobili, impianti, macchine
	Eliminazione impianti ed altre immobilizzazioni non ammortizzati
	L.
	L.
	F) Accantonamenti per oneri presunti di competenza:
	Imposte e tasse da regolare L.
	Altri oneri da definire
	Accantonamenti diversi
	Accantonamenti a fondo rischi
	L.
	L.
	G) Quota dell'esercizio per l'adeguamento del fondo indennità anzianità personale L.
	L.
	L.
	H) Variazioni patrimon. straordinarie:
	Sopravvenienze passive L. 348.902.177
	Insussistenze attive
	L.
	L.
	I) Entrate accertate nell'esercizio di pertinenza di successivi esercizi L.
	L.
	L.
Totale parte seconda (2) L. 6.399.977.990	Totale parte seconda (2) L. 649.990.978
Totale generale (1+2) L. 19.770.918.362	Totale generale (1+2) L. 19.767.086.178
Avanzo economico	Avanzo economico 6.619.822.160
Totale a pareggio L. 19.770.918.362	Totale a pareggio L. 19.770.918.362

XI LEGISLATURA - DISEGNI DI LEGGE E RELAZIONI - DOCUMENTI

SEZIONI PROVINCIALI

Allegato.

ESERCIZIO FINANZIARIO 1987

SITUAZIONE AMMINISTRATIVA

Consistenza della cassa all'inizio dell'esercizio		L. 7.380.725.123
Riscossioni	in c/ competenza	L. 15.288.995.520
	in c/ residui	L. 175.551.063
		L. 15.458.546.583
		<u>21.819.277.706</u>
Pagamenti	in c/ competenza	L. 14.639.593.545
	in c/ residui	L. 836.634.019
		L. 15.276.227.564
Consistenza della cassa alla fine dell'esercizio		L. 7.563.044.142
Residui attivi	degli esercizi precedenti	L. /
	dell'esercizio	L. 382.860.277
		L. 382.860.277
Residui passivi	degli esercizi precedenti	L. /
	dell'esercizio	L. 2.441.522.217
		L. 2.441.522.217
Avanzo d'amministrazione alla fine dell'esercizio		L. 5.504.382.202
Disavanzo		

XI LEGISLATURA - DISEGNI DI LEGGE E RELAZIONI - DOCUMENTI

SITUAZIONE PATRIMONIALE AL 31-12-1987

ATTIVITA'	SEDE		SEZIONI		TOTALI		DIFFERENZE	
	CONSISTENZE		CONSISTENZE		CONSISTENZE		IN PIU'	IN MENO
	AL 1-1-87	AL 31-12-87	AL 1-1-87	AL 31-12-87	AL 1-1-87	AL 31-12-87		
<i>Disponibilità liquide</i> Cassa Banche Conti correnti postali Altri conti correnti	959.903.014	1.715.371.047	7380.725.123	7.355.767.547	8340.628.137	9.115.138.594	774.510.457	-
	959.903.014	1.715.371.047	7380.725.123	7.355.767.547	8340.628.137	9.115.138.594	774.510.457	-
<i>Residui attivi</i> Crediti verso lo Stato ed altri enti Crediti verso iscritti soci e terzi contribuenti Crediti verso acquirenti utenti ecc. Crediti diversi	78.327.360	258.430.225	305.336.078	309.610.277	383.663.438	568.040.502	184.377.064	-
	78.327.360	258.430.225	305.336.078	309.610.277	383.663.438	568.040.502	184.377.064	-
<i>Crediti bancari e finanziari</i> Depositi vincolati Mutui ed anticipazioni attive Crediti per annualità semestralità ecc. scontate a terzi Prestiti al personale Crediti verso gestioni autonome Depositi diversi bancari e finanziari	-	-	-	-	-	-	-	-
<i>Rimanenze attive d'esercizio</i> Rimanenze di prodotti Rimanenze di materie prime e materiali di consumo Rimanenze di diversi Rimanenze diverse Riscunti attivi	135.825.800	121.148.840	-	-	135.825.800	121.148.840	-	14.676.960
	135.825.800	121.148.840	-	-	135.825.800	121.148.840	-	14.676.960
<i>Investimenti immobiligari</i> Partecipazioni azionarie Conferimenti e quote in altri enti Titoli emessi e garantiti dallo Stato ed ai similari Obbligazioni e cartelle fondatarie Buoni postali Altri titoli di credito	5.114.380	5.114.380	-	-	5.114.380	5.114.380	-	-
	244.490.000	273.490.000	-	6.359.527.950	744.490.000	7.193.417.950	642.897.950	-
	1.339.000	1.339.000	-	-	1.339.000	1.339.000	-	-
	754.943.380	783.943.380	-	6.359.527.950	754.943.380	7.183.871.370	642.897.950	-

XI LEGISLATURA - DISEGNI DI LEGGE E RELAZIONI - DOCUMENTI

PASSIVITÀ	SEDE		SEZIONI		TOTALI		DIFFERENZE	
	CONSISTENZE		CONSISTENZE		CONSISTENZE		IN PIU'	IN MENO
	AL 1-1-87	AL 31-12-87	AL 1-1-87	AL 31-12-87	AL 1-1-87	AL 31-12-87		
<i>Debiti di tesoreria</i> Anticipazioni del Tesoro Spese di conto corrente	-	-	-	-	-	-	-	-
<i>Residui passivi</i> Debiti verso lo Stato ed altri enti Debiti verso ierarchici, enti e terzi per prestazioni dovute Debiti verso fornitori Debiti verso terzi per prestazioni ricevute Debiti diversi	416.391.654	1.285.673.777	1.629.468.500	2.441.522.217	2.045.860.154	3.687.155.934	1.641.335.840	-
	416.391.654	1.285.673.777	1.629.468.500	2.441.522.217	2.045.860.154	3.687.155.934	1.641.335.840	-
<i>Debiti bancari e finanziari</i> Mutui ed anticipazioni passive Obbligazioni in circolazione Debiti verso il personale per decessi Debiti verso gestioni autonome Debiti diversi bancari e finanziari	-	-	-	-	-	-	-	-
	-	-	-	-	-	-	-	-
<i>Riservazioni passive di esercizio</i> Riservazioni tecniche Risconti passivi	-	-	-	-	-	-	-	-
	-	-	-	-	-	-	-	-
<i>Fondi di accantonamenti vari</i> Fondo liquidazione invecchiamento personale Fondo imposta e tasse Fondi rischi Fondi per accantonamenti diversi	116.331.861	142.958.085	-	-	116.331.861	142.958.085	26.626.224	-
	116.331.861	142.958.085	-	-	116.331.861	142.958.085	26.626.224	-

XI LEGISLATURA - DISEGNI DI LEGGE E RELAZIONI - DOCUMENTI

CONTO ECONOMICO DELL'ESERCIZIO 1987
PARTE PRIMA
ENTRATE E SPESE FINANZIARIE CORRENTI

ENTRATE CONTRIBUTIVE		ENTRATE DERIVANTI DA TRASFERIMENTI CORRENTI		ALTRE ENTRATE		SPESE CORRENTI		TITOLI I	
Importo SEDE CENTR.	Importo SEZIONI	Importo SEDE CENTR.	Importo SEZIONI	Importo SEDE CENTR.	Importo SEZIONI	Importo SEDE CENTR.	Importo SEZIONI	Importo SEDE CENTR.	Importo SEZIONI
L.	L.	L.	L.	L.	L.	L.	L.	L.	L.
1° - Aliquote contributive ecc	366.303.766	366.303.766		1.659.999.500	9.999.000	1.659.999.500	9.999.000	58.361.470	160.841.514
2° - Quote partecipazioni iscritte ecc					512.606.750	512.606.750		351.118.167	255.383.076
Titolo II		Titolo III		Titolo III		Titolo I		Titolo I	
ENTRATE CONTRIBUTIVE		ENTRATE DERIVANTI DA TRASFERIMENTI CORRENTI		ALTRE ENTRATE		SPESE CORRENTI		SPESE CORRENTI	
3° - Trasferimenti dallo Stato		4° - Trasferimenti dalle regioni		7° - Entrate derivanti dalla vendita ecc.		Cat. 1° - Spese per gli organi dell'Ente		Cat. 1° - Spese per gli organi dell'Ente	
4° - Trasferimenti dalle regioni		5° - Trasferimenti da comuni e province		8° - Redditi e proventi patrimoniali		Cat. 2° - Oneri per il personale in attività di servizio		Cat. 2° - Oneri per il personale in attività di servizio	
5° - Trasferimenti da comuni e province		6° - Trasferimenti da altri enti		9° - Poste correttive e compensative ecc		Cat. 3° - Oneri per il personale in quiescenza		Cat. 3° - Oneri per il personale in quiescenza	
6° - Trasferimenti da altri enti				10° - Entrate non classificabili		Cat. 4° - Spese per l'acquisto di beni di consumo e servizi		Cat. 4° - Spese per l'acquisto di beni di consumo e servizi	
						Cat. 5° - Spese per prestazioni istituzionali		Cat. 5° - Spese per prestazioni istituzionali	
						Cat. 6° - Trasferimenti passivi		Cat. 6° - Trasferimenti passivi	
						Cat. 7° - Oneri finanziari		Cat. 7° - Oneri finanziari	
						Cat. 8° - Oneri tributari		Cat. 8° - Oneri tributari	
						Cat. 9° - Poste correttive e compensative di entrate correnti		Cat. 9° - Poste correttive e compensative di entrate correnti	
						Cat. 10° - Spese non classificabili in altre voci		Cat. 10° - Spese non classificabili in altre voci	
Totale parte prima (1)		Totale parte prima (1)		Totale parte prima (1)		Totale parte prima (1)		Totale parte prima (1)	
L. 1.533.861.846		L. 13.134.443.737		L. 15.058.536.03		L. 1.913.113.154		L. 2.243.095.264	
								L. 14.284.289.018	

XI LEGISLATURA - DISEGNI DI LEGGE E RELAZIONI - DOCUMENTI

CONTO ECONOMICO DELL'ESERCIZIO 1987
PARTE SECONDA
COMPONENTI CHE NON DANNO LUOGO A MOVIMENTI FINANZIARI

	IMPOSTE SEDE CENTRALE	IMPOSTE SEZIONI	IMPOSTE TOTALE
A) Entrate accertate in precedenti esercizi di pertinenza dell'esercizio:			
Contributi e premi per le prestazioni assicurative	L. 734.300.000	L. 134.300.000	L. 868.600.000
Trasferimenti contribuiti, obbligazioni, titoli e prestiti patrimoniali	L. 80.104.415	L. 6.305.311.950	L. 6.385.416.365
Vendite di prodotti e materiali diversi	L. 24.030.234	L. 24.030.234	L. 48.060.468
Produzione di particolari servizi	L. 104.244.635	L. 104.244.635	L. 208.489.270
Altri proventi	L. 1.153.311.950	L. 1.153.311.950	L. 2.306.623.900
Totale parte seconda (1)	L. 2.153.311.950	L. 2.153.311.950	L. 4.306.623.900
B) Produzioni e movimenti interni:			
Produzione di servizi ed altri proventi	L. 2.153.311.950	L. 2.153.311.950	L. 4.306.623.900
U) Spese di competenza, impegnate in precedenti esercizi:			
Rimborso materiali di consumo	L. 31.218.150	L. 31.218.150	L. 62.436.300
Altre spese per servizi e materiali di consumo	L. 2.121.881.850	L. 2.121.881.850	L. 4.243.763.700
Spese per servizi esterni	L. 2.121.881.850	L. 2.121.881.850	L. 4.243.763.700
Spese di personale	L. 2.121.881.850	L. 2.121.881.850	L. 4.243.763.700
Spese per trasferimenti	L. 2.121.881.850	L. 2.121.881.850	L. 4.243.763.700
Spese finanziarie	L. 2.121.881.850	L. 2.121.881.850	L. 4.243.763.700
Costi patrimoniali	L. 2.121.881.850	L. 2.121.881.850	L. 4.243.763.700
Totale parte seconda (2)	L. 2.153.311.950	L. 2.153.311.950	L. 4.306.623.900
Totale generale (1+2)	L. 4.306.623.900	L. 4.306.623.900	L. 8.613.247.800
Differenza economica	L. 2.153.311.950	L. 2.153.311.950	L. 4.306.623.900
Totale e pareggio	L. 6.460.239.800	L. 6.460.239.800	L. 12.920.479.600
C) Trasferimenti attivi in natura (obbligazioni, lasciti, donazioni in natura)	L. 134.300.000	L. 134.300.000	L. 268.600.000
D) Variazioni patrimoniali straordinarie:			
Soppravvenienze attive	L. 640.112.415	L. 640.112.415	L. 1.280.224.830
Insustituzione passiva	L. 24.030.234	L. 24.030.234	L. 48.060.468
Totale	L. 616.082.181	L. 616.082.181	L. 1.232.164.362
E) Spese impegnate di competenza di precedenti esercizi:			
Spese di competenza	L. 2.114.000	L. 2.114.000	L. 4.228.000
F) Accantonamenti per oneri presunti di competenza:			
Imposte e tasse da regolare	L. 2.114.000	L. 2.114.000	L. 4.228.000
Altre oneri da definire	L. 2.114.000	L. 2.114.000	L. 4.228.000
Accantonamenti diversi	L. 2.114.000	L. 2.114.000	L. 4.228.000
Accantonamenti a fondo rischi	L. 2.114.000	L. 2.114.000	L. 4.228.000
Totale	L. 8.456.274	L. 8.456.274	L. 16.912.548
G) Quota dell'esercizio per l'adempimento del fondo indennità anzianità personale	L. 115.454.150	L. 115.454.150	L. 230.908.300
H) Variazioni patrimoniali straordinarie:			
Soppravvenienze passive	L. 348.982.173	L. 348.982.173	L. 697.964.346
Insustituzione attiva	L. 14.611.360	L. 14.611.360	L. 29.222.720
Totale	L. 363.593.533	L. 363.593.533	L. 727.167.066
I) Entrate accertate nell'esercizio di competenza di precedenti esercizi:			
Totale parte seconda (2)	L. 4.306.623.900	L. 4.306.623.900	L. 8.613.247.800
Totale generale (1+2)	L. 8.613.247.800	L. 8.613.247.800	L. 17.226.495.600
Differenza economica	L. 2.153.311.950	L. 2.153.311.950	L. 4.306.623.900
Totale e pareggio	L. 10.766.809.750	L. 10.766.809.750	L. 21.533.619.500

XI LEGISLATURA - DISEGNI DI LEGGE E RELAZIONI - DOCUMENTI

BILANCIO CONSOLIDATO — SITUAZIONE AMMINISTRATIVA AL 31/12/1987

Consistenza della cassa all'inizio dell'esercizio		Sede Centrale		Sezioni	
Riscossioni	in C/competenza	CAI VI - 163.276.595	L. 3.053.508.239	L. 959.903.014	
	in C/residui		L. 15.119.718.325	L. 7.580.725.123	
			L. 76.751.360		
			L. 175.551.563		L. 8.340.628.137
Pagamenti	in C/competenza	CAI VI - 163.276.595	L. 2.125.724.286	L. 18.425.529.587	
	C/residui		L. 14.439.593.545	L. 26.166.157.724	
			L. 249.067.280		
			L. 836.634.019		L. 17.651.019.130
Consistenza della cassa a fine esercizio					
Residui attivi	degli esercizi precedenti		L. 1.115.371.047	L. 9.115.138.524	
	dell'esercizio	CAI VI - 33.250.000	L. 399.767.547		
			L. 1.515.000		
			L. 256.855.225		
			L. 309.610.277		
Residui passivi	dagli esercizi precedenti		L. 143.294.120	L. 568.040.502	
	dell'esercizio	CAI VI - 73.250.000	L. 1102.379.657	L. 9.683.179.096	
			L. 2.441.522.217		
Avanzo d'Amministrazione					
			L. 728.127.495	L. 3.687.195.994	
			L. 5.267.855.607		
					L. 201.386.586.571

XI LEGISLATURA - DISEGNI DI LEGGE E RELAZIONI - DOCUMENTI00161 ROMA,
VIA A. TORLONIA, 15

GESTIONE AZIENDA AGRICOLA "ELENA VITALI"

LEGA ITALIANA PER LA LOTTA CONTRO I TUMORI

VIA A. TORLONIA, 15 00161 ROMA

BILANCIO DI ESERCIZIO AL 31/12/1987

SITUAZIONE PATRIMONIALE

ATTIVITA'

PASSIVITA'

CASSA	71.787.039	IVA NS/DEBITO	25.185.663
ERARIO C/IVA A CRED.	43.877.420	DEBITI V/INPS	1.692.612
IMMOBILI	1.167.020.000	DEBITI V/DIPENDENTI	7.336.127
TERRENI	6.421.460.000	DEBITI SPESE TRASPORTO	1.500.000
ATTREZZ. AGRICOLE	174.141.302	DEBITI IRPEF	1.789.761
MACCH. AGRICOLI	9.880.000	F.DO AMM.TO ATTR. MACCH.	58.158.000
ROMANENZE FINALI	121.148.840	F.DO AMM.TO MOBILI	81.990.000
TRASFERIMENTI C/LEGA	697.095.515	CAPITALE NETTO	3.974.093.681
CLIENTI C/CREDITI	355.284.627	UTILE ANNI PRECEDENTI	717.855.959
FORNITORI C/ CREDITI	73.578.003	CLIENTI C/DEBITI	30
		FORNITORI C/DEBITI	237.199.615
		F.DO RIVAL.NE PER. ESTIM.	3.948.734.020
TOTALE ATTIVITA'	9.135.272.746	TOTALE PASSIVITA'	9.055.585.468
		UTILE ESERCIZIO 1987	79.687.278
TOTALE A PAREGGIO	<u>9.135.272.746</u>	TOTALE A PAREGGIO	<u>9.135.272.746</u>

 XI LEGISLATURA - DISEGNI DI LEGGE E RELAZIONI - DOCUMENTI

CONTO ECONOMICO

PERDITE

ACQ. PROD./ALLEVAMENTI	72.356.066
MATERIALE C/ACQUISTI	9.375.449
CARBURANTI LUBRIFICANTI	8.635.359
ACQUISTI VARI	322.295
ABBONI PASS./SCONTI PAS.	7.700
STIPENDI E SALARI	72.097.610
ONERI PREV.LI	9.029.572
CONTRIBUTI UNIFICATI	8.125.422
TRATT. FINE RAPPORTO	14.250.000
CONTRIBUTI ENPAIA	2.568.100
FREST. SERVIZIO (all.A)	41.000.652
REVISIONI CONTABILI	3.000.000
IMPOSTE E TASSE	524.794
ONERI E COMM. BANCARIE	10.015
AMM.TO IMMOBILI	27.330.000
AMM.TO ATTREZZ. E MACCH.	19.386.000
DIFFERENZA FIDUCIARI P.P.	14.676.960
ARROTONDAMENTI PASSIVI	230
<hr/>	
TOTALE PERDITE	302.696.224
UTILE D'ESERCIZIO 87	79.687.278
<hr/>	
TOTALE A PAREGGIO	<u>382.383.502</u>

PROFITTI

RESI SU ACQUISTI	2.718.750
PRODOTTI C/VENDITE	376.775.646
VENDITE SENZA FATTURA	1.742.591
PROVENTI E RIC. DIVERSI	144.000
ARROTONDAMENTI ATTIVI	2.815
SOPRAV. E INSUSS. ATTIVE	1.000.000
<hr/>	
TOTALE PROFITTI	382.383.502
<hr/>	
TOTALE A PAREGGIO	<u>382.383.502</u>



XI LEGISLATURA - DISEGNI DI LEGGE E RELAZIONI - DOCUMENTI

ALLEGATO A**PRESTAZIONI DI SERVIZIO**

ACQUA E ILLUMINAZIONE	2.310.107
MANUTENZIONI ORDINARIE	8.251.116
SPESE BOLLATI E POSTALI	196.080
SPESE E RIMBORSO C/TRASPORTO	6.000.000
SPESE AUTO TRASPORTI	1.466.626
SPESE TELEFONICHE	196.613
SPESE DI ABBONAMENTO	32.000
SPESE CUSTODIA MERCE	4.229.653
SPESE DIVERSE	9.785.558
SPESE ASSICURAZIONE	2.556.749
SPESE D'INCASSO ED ACCESSORIE	77.000
SPESE PER LA TREBBIATURA	3.296.100
SPESE AMMINISTRATIVE	2.603.050
	<hr/>
TOTALE PRESTAZ. DI SERVIZIO	<u>41.000.652</u>

DERRATE ESISTENTI ALLA DATA DEL 31/12/1987

Grano Duro presso:

LA CEREALICOLA - Macerata -	q.li	1.050,48.-
Consorzio Agrario Prov.le Macerata	q.li	1.209,65.-

Mais.

Presso il Consorzio Agrar. Prov.le

Macerata q.li 717,65.-

Orzo uso zootecnico presso

LA CEREALICOLA - Macerata -	q.li	40,80.-
-----------------------------	------	---------

Timone Pro/usi

GRANO DURO:	q.li	1050,48 × 43 000 =	8	45 170 640
		1209,65 × 41 000 =	v	49 595 650
MAIS:	q.li	717,65 × 35 000 =	v	25 117 750
ORZO USO ZOOTECNICO:	q.li	40,80 × 31 000 =	"	1 264 800

8 121.148.840

XI LEGISLATURA - DISEGNI DI LEGGE E RELAZIONI - DOCUMENTI



carima

CASSA DI RISPARMIO DELLA PROVINCIA DI MACERATA

DIREZIONE GENERALE
CENTRO ELETTRONICO

FRATTO CONTO SCALARE AL	31/12/87	FEGLIE	DI CONTI	FOGLIO
		01	10233	1

ALUTA	CAUSALE	DATA	IMPORTO	SALDO	GRUPP 18	NUM. DATE / 1000	NUM. AVERE / 1000
	RIP. NUMERI SALDO PREC.			115170155A			10159394
987				115170155A	1		115170
1087	ASSEGNO 064	05/10/87	84123400				
1007	ASSEGNO 062	08/10/87	35400000	103217815A	14		1445049
1007	ASSEGNO 065	19/10/87	14995800	101718235A	15		1525773
1087	ASSEGNO 066	03/11/87	56783350	96039900A	4		384159
1187	ASSEGNO 067	05/11/87	54444280	90595472A	10		905954
1187	ASSEGNO	11/11/87	2706170A	93301642A	1		93301
1187	RIMESSE ASS.	11/11/87	11075777A	104377419A	19		1983170
1287	ASSEGNO 068	07/12/87	19697590	102407660A	4		409630
1287	ASSEGNO 069	10/12/87	59252630	96482397A	3		289447
1287	ASSEGNO 070	14/12/87	76102660	88822131A	4		355488
1287	ASSEGNO 591	14/12/87	14250000	74622131A	2		149244
1287	RIMESSE ASS.	11/12/87	3580000A	78202131A	5		391010
1287	ASSEGNO 592	23/12/87	45627360	73639395A	10		736393
1287	VERSAMENTO	30/12/87	1229800A	74869195A			
1887	RIMESSE ASS.	30/12/87	2032500A				
***** R I E P I L O G U C A L C O L O *****							
AL			INT. DEB.	INT. CRED.			
387A	CREDITO	7,25		186437			938015
507A	CREDITO	6,75		258124			1395785
407A	CREDITO	6,25		311355			1818314
887A	CREDITO	9,75		309695			1965898
1287A	CREDITO	8,25		2858703			12824572

IMPOSTA DI BOLLO ASSOLTA IN MODO VIRTUALE - AUTORIZZAZIONE INTENDENZA DI MACERATA N. 11782 DEL 6-12-1973

N. OPER.		MAX SCOP/1000	SALDO	TOTALE NUM. DATE	TOTALE NUM. AVERE
EPRESSI A DEB.		RIFERISSI A CRED.	COMMISS. M.S.	SPSE	INTEMITA' ERANALE
TOTALE COMI' A VSI			VALUTA		

Questo estratto conto scalare viene emesso con il solo capitolo riguardo il cui
 alla chiusura del periodo precedente, seguito dal movimento in ordine
 alla chiusura del periodo precedente, che non è stato emesso conto precedente non hanno
 luogo e contengono numeri. La competenza cui valde posteriori alla
 sia chiusa per le quali non sono stati conteggiati i numeri,
 ed ugualmente riportate nel presente estratto e poi nel successivo
 conteggio numeri. I numeri contrassegnati con asterisco s'intendono
 in tal modo che risultano errati.

Art. 32 del R.D. 12/3/1936 n. 375 e delle norme contabili
 che regolano i conti correnti istituiti dalla Cassa presso la
 e basati sul 40 giorni (oltre il tempo necessario occasionale per
 di data data di invio degli estratti conto senza che sia pervenuto
 l'assa per iscritto un reclamo spedito agli esposti di intervento
 non riconosciuti esposti ed approvati.

CASSA DI RISPARMIO DELLA PROVINCIA DI MACERATA

1.2
 LEGA ITALIANA PER LA LOTTA CONTRO I

FONTE GIANNINO 60

62010 MURROVALLE

XI LEGISLATURA - DISEGNI DI LEGGE E RELAZIONI - DOCUMENTI



DIREZIONE GENERALE
CENTRO ELETTRONICO

TRATTO CONTO SCALARE AL	31/12/87	TRIALE	N. CONTI	FOGLIO
		01	10233	2

ALUTA	CAUSALE	DATA	IMPORTO	SALDO	CORR. TA	NUM. DARE / 1000	NUM. AVERE / 1000
	TOTALE			1964314			

IMPOSTA DI BOLLO ASSOLTA IN MODO VIRTUALE - AUTORIZZAZIONE INTENDENZA DI FINANZA DI MACERATA N. 11782 DEL 6-12-1987

N. OPER.	MAX SCOP/1000	SALDO	TOTALE NUM. DARE	TOTALE NUM. AVERE
14		76.901.695A		18943182
FRESCI A DEB.	INTERESSI A CRED.	COMMISS. M.S.	SPESE	PREVIDUTA ERARIALE
	1964314		80200	991075
TOTALE COMP. A VS/		VALUTA		
CREDITO		31/12/87	2.893.039	

Questo estratto conto scalare senza con il saldo capitale liquidato risulterà chiuso dal periodo precedente singolo dai movimenti in ordine alle cui compensazioni che nell'estratto conto precedente non hanno luogo a conteggio numeri. Le operazioni con valore posteriore alla data di chiusura, per le quali non sono stati conteggiati i numeri, non ugualmente riportate nel presente estratto e poi nel successivo conteggio numeri i numeri risultano conteggiati con asterisco intendendo che il totale delle rispettive cifre.

Art. 22 del R.D.L. 12/3/1938 n. 375 e delle norme correlate che regolano i conti correnti istituiti dalla clientela presso le Casse di Risparmio, il conto corrente istituito dalla clientela presso la Cassa di Risparmio della Provincia di Macerata, senza che sia pervenuta alla data di invio degli estratti conto senza che sia pervenuta alla data di invio un reclamo specificato, gli estratti di bilancio non dovranno essere approvati.

1-2
-- LEGA ITALIANA PER LA LUTTA CONTRO I
FRONTE GIANNINO 60
-- [62010 MURRUVALLE]

XI LEGISLATURA - DISEGNI DI LEGGE E RELAZIONI - DOCUMENTI

BILANCIO CONSOLIDATO
ESERCIZIO FINANZIARIO
ANNO 1987



ALLEGATO B

1

L. FAVIA	SEDE		SEZIONI		TOTALI	
	Col. 1 - Loro	Cassa	Competenza	Cassa	Competenza	Cassa
Titolo I ENTRATE CONTRIBUTIVE						
Col. 1 - Alloggio contributivo a carico dei datori di lavoro 10 o/o degli iscritti	-	-	3661303766	3649835616	3661303766	3649835616
Col. 2 - Quote di partecipazione degli iscritti all'onere di specificare gestioni	-	-	-	-	-	-
Totale titolo I . . .	-	-	3661303766	3649835616	3661303766	3649835616
Titolo II ENTRATE DERIVANTI DA TRASFERIMENTI CORRENTI						
Col. 1 - Trasferimenti da parte dello Stato	1699999500	1699999500	8999000	1999000	1708998500	1707998500
Col. 2 - Trasferimenti da parte delle regioni	-	-	512606250	562606250	512606250	562606250
Col. 3 - Trasferimenti da parte del governo e delle province	-	-	521912315	412868530	521912315	412868530
Col. 4 - Trasferimenti da parte di altri enti	1400000	1.400.000	449511892	518651952	450511892	520051952
Totale titolo II . . .	1.701.399.500	1.701.399.500	1556493481	1492425432	1.701.399.500	1.701.399.500
Titolo III ALTRE ENTRATE						
Col. 1 - Entrate derivanti dalla vendita di beni e dalla prestazione di servizi	-	-	1669818861	1669818861	1669818861	1669818861
Col. 2 - Redditi e proventi patrimoniali	114.274.945	112.239.915	1135235749	1135430719	1219510694	1247730634
Col. 3 - Poste correttive e compensative di spesa correnti	1.848.656	1.848.656	31464110	31464110	39313426	39313426
Col. 10 - Entrate non classificabili in altre voci	106.338.745	20.617.250	5074401124	5023278262	5180139869	5043835512
Totale titolo III . . .	222.462.346	134.705.821	1917010584	1866082612	1.839.412.850	1.839.412.850
Totale entrate correnti . . .	1.923.861.846	1.836.105.321	13.134.631.51	13.018.013.960	15.058.325.603	14.854.449.281
Titolo IV ENTRATE PER ALIENAZIONE DI BENI PATRIMONIALI E RISCOSSIONE DI CREDITI						
Col. 11 - Alienazione di immobili e diritti reali	-	-	-	-	-	-
Col. 12 - Alienazione di immobili e diritti reali	-	-	15000000	15000000	15000000	15000000

XI LEGISLATURA - DISEGNI DI LEGGE E RELAZIONI - DOCUMENTI

BILANCIO CONSOLIDATO
ESERCIZIO FINANZIARIO
ANNO 1987.

ENITITA'	SEDE		SEZIONI		TOTALI	
	Competenza	Corso	Competenza	Corso	Competenza	Corso
Cat. IV - Prodotto di valori mobiliari	1.043.000.000	1.043.000.000	881.811.645	881.811.645	1.924.811.645	1.924.811.645
Cat. IV - Riquasione di crediti ed anticipamenti	31495511	31495511	12.802.560	12.802.560	44.208.071	44.208.071
Totale titolo IV . . .	1.074.495.511	1.074.495.511	909.614.205	909.614.205	1.984.019.716	1.984.019.716
TITOLO V						
ENTRATE DERIVANTI DA TRASFERIMENTI IN CONTO CAPITALE						
Cat. IV - Trasferimenti dallo Stato	-	-	-	-	-	-
Cat. IV - Trasferimenti dalle regioni	-	-	50.000.000	50.000.000	50.000.000	50.000.000
Cat. IV - Trasferimenti da comuni ed ex provincie	-	-	-	-	-	-
Cat. IV - Trasferimenti da altri enti	-	-	-	-	-	-
Totale titolo V . . .	-	-	50.000.000	50.000.000	50.000.000	50.000.000
TITOLO VI						
ACCENSIONE DI PRESTITI						
Cat. IV - Assunzione di mutui	-	-	-	-	-	-
Cat. IV - Assunzione di altri debiti finanziari	-	-	-	-	-	-
Cat. IV - Emisione di obbligazioni	-	-	-	-	-	-
Totale titolo VI . . .	-	-	-	-	-	-
TITOLO VII						
PARTE DI GIRO						
Cat. IV - Entrate assenti natura di partite di giro	312.096.107	219.748.767	1335.251.240	1317.611.823	1617.347.347	1537.360.590
Totale titolo VII . . .	312.096.107	219.748.767	1335.251.240	1317.611.823	1617.347.347	1537.360.590
Totale delle entrate	3.310.363.464	3.130.259.599	15.479.329.202	15.295.769.988	18.739.692.666	18.425.529.587
Atto di amministrazione	621.838.120	-	6.412.080.595	-	7.093.929.295	-
Fondo laziale di cassa	-	959.903.014	-	130.125.123	-	834.068.137
Totale uscite	3.932.202.184	4.090.162.613	21.901.419.777	22.615.995.111	25.833.621.961	26.166.157.724
Risultati differenziali:						
Differenza di competenza propria	-	-	-	-	-	-
Differenza di cassa propria	-	-	-	-	-	-
Totale a pareggio	3.932.202.184	4.090.162.613	21.901.419.777	22.615.995.111	25.833.621.961	26.166.157.724

XI LEGISLATURA - DISEGNI DI LEGGE E RELAZIONI - DOCUMENTI

BILANCIO CONSOLIDATO
ESERCIZIO FINANZIARIO
ANNO 1987

SPESA	SEDE		SEZIONI		TOTALI	
	Competenza	Cassa	Competenza	Cassa	Competenza	Cassa
TITOLO I SPESE CORRENTI						
Cat. 1 - Spese per gli organi del Parlamento	58.361.470	56.666.470	160.811.574	157.841.574	219.203.044	214.508.044
Cat. 2 - Oneri per il personale in attività di servizio	397.718.187	420.748.810	255.383.076	255.383.076	653.101.263	676.131.886
Cat. 3 - Oneri per il personale in quiescenza	-	-	-	-	-	-
Cat. 4 - Spese per l'acquisto di beni di consumo e di servizi	344.340.975	283.192.230	1.973.916.933	1.940.190.751	2.318.317.908	2.223.382.981
Cat. 5 - Spese per prestazioni istituzionali	1.031.527.719	414.371.369	9.758.706.767	8.533.651.950	10.290.234.486	8.948.023.319
Cat. 6 - Trasferimenti passivi	-	-	26.197.800	22.797.800	26.197.800	22.197.800
Cat. 7 - Oneri finanziari	196.365	180.365	6.281.597	5.251.632	6.480.962	5.437.997
Cat. 8 - Oneri tributari	61.539.038	52.149.600	46.759.908	46.759.908	108.298.946	98.909.508
Cat. 9 - Poste correttive e compensative di entrate correnti	-	-	61.964.593	61.964.593	61.964.593	61.964.593
Cat. 10 - Spese non classificabili in altre voci	19.430.000	10.254.403	700.380.016	1.566.616.546	719.810.016	1.669.000.949
Totale titolo I . . .	1.943.113.754	1.237.563.247	12.491.095.264	11.180.493.830	14.404.209.018	12.418.057.077
Totale spese correnti . . .	1.943.113.754	1.237.563.247	12.491.095.264	11.180.493.830	14.404.209.018	12.418.057.077
TITOLO II SPESE IN CONTO CAPITALE						
Cat. 11 - Acquisizione di beni di uso durevole ed opere immobiliari			152.39.300	77.000	152.39.300	77.000
Cat. 12 - Acquisizione di immobilizzazioni tecniche	5.959.000	8.041.700	1.061.883.510	837.697.026	1.073.842.510	845.387.266

XI LEGISLATURA - DISEGNI DI LEGGE E RELAZIONI - DOCUMENTI

BILANCIO CONSOLIDATO
ESERCIZIO FINANZIARIO
ANNO 1987.

Titolo	SEDE		SEZIONI		TOTALI	
	Competenza	Carica	Competenza	Carica	Competenza	Carica
Titolo II - Partecipazioni e acquisto di valori mobiliari	996.935.082	996.935.082	2.099.921.990	2.099.921.990	3.096.863.072	3.096.863.072
Titolo III - Creazioni di crediti ed anticipazioni	-	-	30.865.900	25.910.000	30.865.900	25.910.000
Titolo IV - Impieghi di analisti e simili al personale cessato dal servizio	-	-	-	-	-	-
Totale titolo II . . .	1.002.134.082	1.004.976.782	3.213.916.700	2.963.618.016	4.216.810.782	3.568.588.198
Titolo III - ESTINZIONE DI AIUTI E ANTICIPAZIONI						
Titolo IV - PARTITE DI GIRO						
Titolo V - Spese speciali natura di partite di giro	312.096.107	132.251.537	1.116.103.798	1.132.121.718	1.488.199.905	1.264.373.255
Totale titolo IV . . .	312.096.107	132.251.537	1.116.103.798	1.132.121.718	1.488.199.905	1.264.373.255
Totale delle spese	3.228.103.943	2.314.791.566	16.881.115.762	15.276.227.564	20.109.219.705	11.651.019.130
Differenza di amministrazione . . .	-	-	-	-	-	-
Totale entrate	3.228.103.943	2.314.791.566	16.881.115.762	15.276.227.564	20.109.219.705	11.651.019.130
Risultati differenziali:						
Avanzo di competenza precedente . . .	704.098.241	-	5.020.504.015	-	5.724.402.256	9.115.138.594
Avanzo di conto corrente	-	1.715.371.047	-	7.339.167.547	-	-
Totale a pariglia	3.932.202.184	4.090.162.613	21.901.619.777	22.615.395.111	25.833.621.961	26.766.157.124

LEGA ITALIANA PER LA LOTTA CONTRO I TUMORI

ESERCIZIO 1988

RELAZIONE DEL PRESIDENTE

CONTO CONSUNTIVO 1988

Relazione del Presidente

La relazione che accompagna il bilancio consuntivo è la registrazione di spese avvenute e, solitamente, rappresenta l'esame di attività espletate per valutare la loro coerenza con le scelte programmatiche già identificate e approvate con il bilancio di previsione.

Ci troviamo però quest'anno ad esaminare un bilancio nel momento in cui sono state avviate le procedure di rinnovo degli organi elettivi dell'Istituzione anche se dobbiamo registrare qualche slittamento nelle date previste per le operazioni elettorali. Queste procedure sono state notevolmente semplificate rispetto a quelle precedenti, e consentono perciò di evitare alla Lega spese ingenti (modifiche pertanto particolarmente apprezzate dalla Corte dei Conti), ma non hanno risolto le disfunzioni correlate in particolar modo all'articolazione provinciale della Istituzione con una complessità e frammentazione tale degli atti da compiere, concatenati uno all'altro, per cui la

mancata osservanza dei termini previsti da parte di talune sedi determina un conseguente ritardo complessivo. Evitare questo ritardo è possibile solo qualora non si volesse considerare nel modo dovuto la necessità di una rappresentatività delle varie istanze associative che a nostro parere hanno diritti ben radicati in una Istituzione che vanta, tra le proprie caratteristiche peculiari, l'elemento associativo che è uno dei suoi aspetti principali.

Ma, a parte questa situazione contingente e che speriamo possa essere tempestivamente superata, è indubbio che questo bilancio, discusso in sede di chiusura di un esercizio non soltanto annuale ma dell'intera gestione quadriennale del Consiglio Direttivo Centrale, pone inevitabilmente qualche riflessione a carattere generale che ci deve consentire alcune considerazioni su ciò che è stato fatto e perchè è stato fatto.

Altre volte abbiamo già avuto occasione di sottolineare il viraggio concettuale e comportamentale avvenuto in questi anni in seno alla nostra Istituzione alla ricerca di una identità nazionale che in qualche modo possa superare la atomizzazione provinciale che registrava in passato attività, norme, programmi completamente separati gli uni dagli altri senza una visione di insieme e senza incisività

complessiva sulle finalità da perseguire.

Questo Consiglio Direttivo Centrale non ha però scelto un modo autoritario per conseguire correttivi ma, tenuto conto delle giuste autonomie funzionali di ciascuna Sezione, ha continuato quell'opera di unificazione su temi nazionali, già iniziata nel quadriennio precedente dal Consiglio Direttivo Centrale allora in carica, facendo confluire su questi temi l'impegno corale di tutte le Sezioni Provinciali e incidendo in tal modo sulla realtà sociale del nostro Paese non soltanto a livello locale, grazie all'opera delle Sezioni che giustamente sviluppano loro proprie e specifiche iniziative ma anche a livello nazionale, essendo diventata la Lega Istituzione di riferimento per molteplici azioni per quanto riguarda la prevenzione dei tumori. Ciò ha permesso nel contempo di poter svolgere una funzione di stimolo verso le strutture del Servizio Sanitario Nazionale per lo sviluppo ulteriore dei programmi avviati dalla Lega a scopo promozionale.

In questo quadro si collocano le campagne di educazione sanitaria del pubblico, nelle scuole, per specifiche categorie lavorative o di popolazione, i corsi di aggiornamento per medici di base riuscendo a unificare programmi e modalità organizzative con Università, USL, Organismi rappresentativi dei medici di base con un ruolo

preminente svolto dalla Sede Centrale a livello nazionale e dalle Sezioni a livello provinciale.

Per la realizzazione di questi programmi nazionali è stato necessario predisporre materiale informativo unico per tutta l'Italia e criteri organizzativi comuni rafforzando quindi quel processo di unificazione funzionale che è stato uno degli obiettivi principali di questo Consiglio Direttivo Centrale.

Questa attività ci ha quindi imposto anche nuove determinazioni di tipo amministrativo. Mentre in passato i finanziamenti ricevuti dallo Stato erano distribuiti a pioggia alle varie Sezioni che in molti casi vivacchiavano senza una loro reale incisività, la realizzazione di programmi nazionali ha determinato l'utilizzazione dei fondi prevalentemente da parte della Sede Centrale con invio di materiale alle Sezioni ed erogazione di contributi non più per l'ordinaria gestione ma per svolgere i programmi nazionali. Ciò ha potuto determinare un interesse generalizzato da parte della popolazione verso la Lega, ha stimolato Sezioni, talora obsolete, a svolgere attività che hanno suscitato ulteriori iniziative locali. Possiamo quindi oggi affermare che nella quasi totalità delle Province italiane è presente e operante una Sezione Provinciale della Lega che attua le finalità istituzionali con effettivi

legami con la realtà con il consenso e la partecipazione dei cittadini.

Nel 1988 questo processo è stato ulteriormente accentuato con nuove caratteristiche operative che, penso potranno proseguire anche in futuro qualora fosse confermata la validità dei risultati conseguiti. Quest'anno abbiamo infatti voluto cominciare una nuova esperienza delegando, come Sede Centrale e sulla base di progetti concordati, almeno nelle loro linee essenziali, iniziative di rilievo nazionale ad alcune Sezioni Provinciali che hanno assunto pertanto, in quella occasione, una funzione centrale per determinati argomenti o tematiche. Ciò dovrebbe permettere il conseguimento di alcuni risultati positivi :

- impegno di una specifica Sezione su un tema particolare e con compiti organizzativi importanti su cui mobilitare la propria struttura e i propri soci con un riconoscimento esplicito del lavoro svolto;
- decentramento di iniziative da parte della Sede Centrale in modo da poter garantire un rapporto con le realtà operative della Lega;
- possibilità di un più rapido impiego delle risorse evitando come può accadere in Sede Centrale, impacci burocratici e regole amministrative vincolanti che indubbiamente determinano rallentamenti operativi.

Ritengo positivo questo nostro orientamento anche se deve essere meglio verificato in base all'esperienza che potrà essere arricchita da ulteriori iniziative di questo tipo.

L'analisi delle cifre del bilancio consuntivo rispecchia pertanto questa filosofia comportamentale :

- spesa limitatissima per il personale che in altri Enti assorbe quote di bilancio imponenti;
- spese per attività istituzionali pari al 66,06% effettuate direttamente dalla Sede Centrale o tramite le Sezioni Provinciali;
- aumento delle disponibilità economiche delle Sezioni Provinciali;
- sviluppo delle attività di educazione sanitaria, culturale (Convegni e Congressi), di indirizzo (Commissioni e Comitati), di prevenzione, di studi e ricerche.

Permangono fattori di notevole intralcio all'attività dell'Istituzione ai diversi livelli dovuti alle incertezze interpretative sulle modalità giuridico-gestionali delle Sezioni Provinciali espresse da organismi diversi (Corte dei Conti, Ministero del Tesoro, Ministero della Sanità). Molte volte, in passato, è stato sollevato questo problema e accertamenti compiuti in vario modo hanno portato a concludere che è ormai indilazionabile provvedere ad una

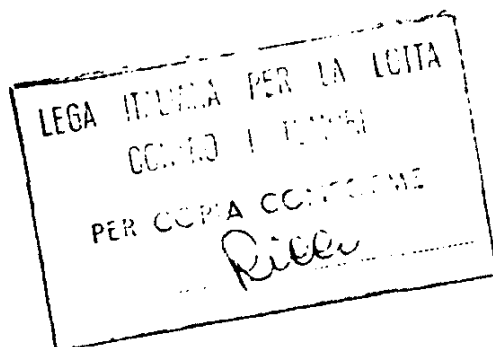

iniziativa legislativa a cui è stato però necessario giungere, con numerose riunioni e ampie consultazioni che hanno coinvolto tutta la nostra Istituzione, in modo unitario per poter ottenere in tempi brevi la soluzione di questo problema. Parlamentari di varie forze politiche hanno quindi presentato proposte sia alla Camera dei deputati che al Senato sulla base delle decisioni assunte dalla Lega. Siamo ora in attesa che anche il Governo presenti un proprio testo di legge. Elementi centrali di questa norma legislativa sono rappresentati dalla definizione delle finalità che devono essere perseguite e dalla possibilità di stabilire rapporti con il personale con norme di diritto privato pur essendo la Lega Ente pubblico sia come Sede Centrale che come Sezioni periferiche.

Con le nuove normative potremo pertanto superare i problemi attuali e dare respiro alle nostre iniziative senza impacci gestionali che provocano, specie nella fase attuale, una stagnazione delle nostre attività.

In chiusura di relazione posso affermare che la nostra Istituzione è ora una realtà viva e operativa non solo nel nostro Paese (e lo sarà ancor più prossimamente allorchè sarà attuato il Piano Sanitario nazionale in cui è stata prevista una specifica azione programmata per i tumori con un ruolo ben definito affidato alla Lega), ma anche in

Europa avendo la Comunità Europea affidato alla nostra Istituzione la realizzazione delle iniziative da effettuare in Italia, in accordo con il Ministero della Sanità, per quanto concerne l'informazione e l'educazione sanitaria, elementi centrali per poter conseguire interventi concreti di prevenzione.

IL PRESIDENTE
(Prof. Leonardo SANTI)



RELAZIONE DEL COLLEGIO DEI REVISORI

XI LEGISLATURA - DISEGNI DI LEGGE E RELAZIONI - DOCUMENTI

Verbale n. 272

L'anno millemevecentottantanove, il giorno 13 del mese di luglio, presso la sede della Lega Italiana per la lotta contro i tumori, si è riunito il collegio dei revisori per l'esame del conto consuntivo per l'anno 1988.

Il consuntivo di che trattasi viene presentato "consolidato" con la riassunzione dei dati della quasi totalità delle Sezioni Provinciali, tenendo conto dei trasferimenti interni, così come previsto dagli artt. I e 37 del D.P.R. 18.12.1979, n. 696.

Dall'esame compiuto sul conto in questione, relativamente alla Sede centrale, si hanno le seguenti risultanze finali:

<u>PARTE I^ ENTRATE</u>	<u>PARTE II^ SPESE</u>
<u>Entrate correnti</u>	<u>Spese correnti</u>
Tit. I =	Tit. I 2.355.801.975
" II 1.753.000.000	<u>Spese in conto</u>
" III 340.027.205	<u>capitale</u>
Tot.E.c. 2.093.027.205	Tit. II 701.243.000
<u>Entrate in</u>	<u>Partite di</u>
<u>conto cap.</u>	<u>giro</u>
Tit. IV 727.362.435	Tit. IV 127.543.746
<u>Partite</u>	Tot. Spese <u>3.184.588.721</u>
<u>di giro</u>	
Tit. VII 127.544.095	
Totale	
Entrate 2.947.933.735	
Dis. di	
comp. 236.654.986	
Totale a	
pareggio <u>3.184.588.721</u>	

Sul totale delle Entrate, al netto delle partite di giro, la ripartizione dei maggiori cespiti è così costituita:

1) Contributo da parte dello Stato	62,05%
2) Interessi attivi ed altri proventi	6,07%
3) Entrate eventuali ed altre oblazioni	2,73%
4) Entrate Azienda Vitali	3,35%
5) Entrate per realizzo titoli	25,80%

Sul totale delle Uscite, al netto delle partite di giro, la ripartizione delle spese più significative è la seguente:

1) Spese per gli Organi dell'Ente	1,65%
2) Spese per il personale	15,75%
3) Acquisto di beni e servizi	10,35%
4) Spese per prestazioni istituzionali	38,15%
5) Trasferimento alle Sez. Prov. li	8,40%
6) Spese di investimento	22,90%
7) Altri oneri	2,80%

XI LEGISLATURA - DISEGNI DI LEGGE E RELAZIONI - DOCUMENTI

Tra le previsioni definitive delle Entrate e le Entrate accertate si nota una differenza in meno di L. 100.287.791 dovuta in massima parte ad una diminuzione di entrate per oblazioni varie e contributi da istituti di credito.

Per quanto riguarda le spese, la differenza fra le previsioni definitive delle spese e quelle impegnate è pari a L. 357.290.920 per economie verificatesi in molti capitoli.

Sul totale complessivo delle Entrate accertate risultano riscosse L. 2.837.546.656 per cui al 31.12.1988 rimangono da riscuotere (residui attivi) L. 110.387.079, mentre gli impegni di spesa risultano pagati per L. 2.566.508.108 con una differenza di L. 618.080.613 (residui passivi da pagare).

La gestione di cassa presenta i seguenti dati :

Fondo di cassa al 1.1.1988	I.552.094.452
Riscossioni in c/comp. 2.837.546.656	
" " " residui 179.881.860	<u>3.017.428.516</u>
Totale	4.569.522.968
Pagamenti in c/comp. 2.566.508.108	
" " " residui 680.749.842	<u>3.247.257.950</u>
Fondo di cassa al 31.12.1988	<u>I.322.265.018</u>

come da attestazione dell'Istituto tesoriere in data 26.1.1989.

Dimostrazione dell'avanzo di amministrazione

Fondo di cassa al 31.12.1988	I.322.265.018
Residui attivi	+ 188.863.774
Residui passivi	<u>- 1.162.936.133</u>
Avanzo di amministrazione al 31.12.1988	348.192.659

Rispetto all'anno precedente l'avanzo di cui sopra risulta diminuito, per effetto della gestione di competenza, di lire 143.408.241.

Gestione dei residui

I residui attivi relativi agli anni precedenti ammontavano al 1° gennaio 1988 a L. 258.430.225; nel 1988 risultano riscosse L. 179.881.860 per cui, tenuto conto di variazioni in meno per L. 71.670, alla fine dell'esercizio restano ancora da riscuotere L. 78.476.695. Poichè la gestione della competenza trasferisce al 1989 residui attivi per L. 110.387.079, il totale dei residui attivi da riportare al 1989 è complessivamente pari a lire 188.863.774.

XI LEGISLATURA - DISEGNI DI LEGGE E RELAZIONI - DOCUMENTI

I residui passivi degli anni precedenti ammontavano al 1° gennaio 1988 a L. I.318.923.777, nel corso della gestione risultano pagari residui per L. 680.749.842 per cui, tenuto conto di economie nei residui per L. 93.318.415, a fine esercizio, risultano ancora, da pagare residui per L.544.855.520.

I residui passivi formati nella gestione di competenza e trasferiti al 1989 ammontano a L. 618.080.613 e quindi il totale complessivo dei residui passivi da trasferire al 1989 ascende a L. I.168.926.133.

Al riguardo il collegio dei revisori osserva che sebbene rispetto all'ammontare dei residui passivi al 1° gennaio 1988 (L.I.318.923.777) nel corso del 1988 si sia ottenuto un miglioramento dell'importo di L. 148.997.644, la consistenza dei residui stessi (pari a circa il 34% del bilancio delle spese) è ancora piuttosto notevole, per cui raccomanda ancora una volta di provvedere con maggiore speditezza ai pagamenti dovuti.

Conto economico

Entrate correnti	2.093.027.205
Spese "	<u>2.355.801.975</u>
Disavanzo finanziario	262.7747700
Componenti che non danno luogo) +	721.814.820
a movimenti finanziari) -	<u>140.604.580</u>
Avanzo economico	<u>318.435.470</u>
	=====

La situazione patrimoniale, al 31.12.1988, presenta le seguenti risultanze complessive:

ATTIVITA'

al 1.1.1988	al 31.12.1988	Differenza
L. II.907.773.396	L. I2.165.250.062	+ 257.476.666

PASSIVITA'

L. I1.830.727.271	" I.769.768.467	- 60.958.804
<u>netto patrimoniale</u>		
<u>L. 10.077.046.125</u>	<u>L. 10.395.481.595</u>	<u>+ 318.435.470</u>
		=====

L'incremento patrimoniale pari a L. 318.435.470 corrisponde all'avanzo economico di cui al conto economico riportato più sopra.

Negli allegati al consuntivo risultano dettagliatamente esposti i dati relativi alla consistenza dei beni mobili, degli immobili, degli impianti ed attrezzature e gli investimenti mobiliari.

XI LEGISLATURA - DISEGNI DI LEGGE E RELAZIONI - DOCUMENTI

Per quanto attiene il conto economico una dimostrazione analitica viene allegata per la parte II^a: trasferimenti attivi in natura, sopravvenienze attive, insussistenze passive, ammortamenti e deperimenti, accantonamenti, quota dell'esercizio del fondo in dennità anzianità del personale, insussistenze attive.

AZIENDA VITALIConto economico

<u>COSTI</u>		<u>RICAVI</u>	
Perdite	L. 306.792.586	Prodotti c/vendita	L.308.655.199
Utile di es. "	<u>I6.338.696</u>	Sopravv.e varie	" I4.476.083
Tot.a par.	L. 323.131.282	Totale ricavi	L.323.131.282
	=====		=====

Situazione patrimoniale

<u>ATTIVITA'</u>		<u>PASSIVITA'</u>
L. 9.254.244.752		L. 9.237.906.056
	Utile di exerc."	I6.338.696
<u>L. 9.254.244.752</u>		<u>L. 9.254.244.752</u>
=====		=====

In relazione alla situazione dell'Azienda Vitali il collegio prende atto che in data 28 febbraio c.a. ha avuto luogo un'asta pubblica per la vendita dell'intero complesso immobiliare, l'asta però è andata deserta, per cui si rende necessario provvedere ad indire una nuova asta per il proseguimento dell'iniziativa.

o o o o o

CONSUNTIVO 1988 "CONSOLIDATO"

<u>PARTE I^a Entrate (competenza)</u>			
	<u>Sede centrale</u>	<u>Sez.Prov.li</u>	<u>Totale generale</u>
Titolo I	==	3.911.576.833	3.911.576.833
" II	1.753.000.000	3.284.960.312	5.037.960.312
" III	340.027.205	7.935.115.881	8.275.143.086
" IV	727.362.435	929.030.642	1.656.393.077
" V	==	26.000.000	26.000.000
" VII	<u>I27.544.095</u>	<u>I.307.180.179</u>	<u>I.434.724.274</u>
Totale Entrate	<u>2.947.933.735</u>	<u>I7.393.863.847</u>	<u>20.341.797.582</u>
	=====	=====	=====

XI LEGISLATURA - DISEGNI DI LEGGE E RELAZIONI - DOCUMENTI

<u>PARTE II Spese</u> (competenza)			
	<u>Sede centrale</u>	<u>Sez.Prov.li</u>	<u>Totale generale</u>
Titolo I	2.355.801.975	13.704.541.416	16.060.343.391
" II	701.243.000	1.853.966.833	2.555.209.833
" IV	<u>127.543.746</u>	<u>1.227.764.124</u>	<u>1.355.307.870</u>
Totale Spese	<u>3.184.588.721</u>	<u>16.786.272.373</u>	<u>19.970.861.094</u>
	=====	=====	=====

SITUAZIONE AMMINISTRATIVA

Fondo di cassa al 1.1.1988	Sede centrale	L. 1.552.094.452
	Sezioni	" 8.179.893.271
	Totale	L. 9.731.987.723
Riscossioni in c/comp.e residui		+ " 19.953.986.194
Pagamenti " " " "		- " 19.203.484.131
Consistenza di cassa al 31.12.1988		L. 10.482.489.786
Residui attivi		+ " 605.618.603
" passivi		- " 3.379.563.475
<u>Avanzo di amministrazione al 31.12.1988</u>		<u>L. 7.708.544.914</u>

CONTO ECONOMICO

	<u>Sede centrale</u>	<u>Sez.Prov.li</u>	<u>Totale generale</u>
Entrate correnti	2.093.027.205	14.874.553.026	16.967.580.231
Spese correnti	<u>2.098.701.975</u>	<u>13.704.541.416</u>	<u>15.803.243.391</u>
Avanzo o dis.finanz. -	5.674.770	+ 1.170.011.610	1.164.336.840
Componenti che non danno luogo a mov. finanziari	+ 721.814.820	+ 121.769.437	+ 843.584.257
	- 140.604.580	- 628.323.782	- 768.928.362
Avanzo econ.	<u>575.535.470</u>	<u>663.457.265</u>	<u>1.238.992.735</u>
	=====	=====	=====

XI LEGISLATURA - DISEGNI DI LEGGE E RELAZIONI - DOCUMENTI

SITUAZIONE PATRIMONIALE

<u>ATTIVITA'</u>	<u>Sede centrale</u>	<u>Sez.Prov.li</u>	<u>Totale generale</u>
Cassa	1.602.615.018	8.879.874.768	10.482.489.786
Crediti diversi	188.863.774	416.754.829	605.618.603
Rimanenze di pr.	105.682.070	===	105.682.070
Investimenti mob.	784.535.401	5.697.943.705	6.482.479.106
Immobili	94.002.043.000	===	9.402.043.000
Imm.ni tecniche	361.860.799	3.477.735.922	3.839.596.721
Totale Attività	12.445.600.062	18.472.309.224	30.917.909.286
	=====	=====	=====
 <u>PASSIVITA'</u>			
Residui passivi	1.112.936.133	2.266.627.342	3.379.563.475
Fondi ecc.vari	149.320.030	299.096.763	448.416.793
Fondo sv.titoli	4.856.173	====	4.856.173
" amm.imm.li	262.083.900	====	262.083.900
" " imp.ti	105.892.700	575.356.670	681.249.370
" " automezzi, mobili, ecc.	84.679.531	604.653.956	689.333.487
Totale Passività	1.719.768.467	3.745.734.731	5.465.503.198
Patrim.netto	10.725.831.595	14.726.574.493	25.452.406.088
	=====	=====	=====
Totale a par.	12.445.600.062	18.472.309.224	30.917.909.286
	=====	=====	=====

o o o o o

Il collegio dei revisori esaminata la documentazione giustificatrice, tenuto conto dell'andamento regolare della gestione nel l'anno 1988, esprime il proprio avviso favorevole all'approvazione del conto consuntivo dell'anno finanziario 1988 per quanto attiene la gestione della Sede Centrale della Lega italiana per la lotta contro i tumori, mentre prende atto del consolidamento dei dati delle Sezioni provinciali, così come risultano dagli elaborati trasmessi dalle Sezioni medesime.

Visto, letto e sottoscritto.

BILANCIO CONSUNTIVO

DELIBERA N. 2

RIUNIONE DEL 13 settembre 1989

CONSIGLIO DIRETTIVO CENTRALE

Oggetto: Conto Consuntivo 1988

Presenti:	Prof. Giuliano Quintarelli
Prof. Leonardo Santi - Presidente	
Prof. Giancarlo Maltoni - V. Presidente	Prof. Marcello Proja - Segretario Generale
Dott. Claudio Renzi	
Dott. Piero Ballicu	Collegio dei Revisori dei Conti
Dott. Alfonso Lambo	Dott. Mario Di Lauro
Prof. Damiano Zaccheo	Dott. Alberto D'Arezzo
Prof. Sanoro Grilli	Dott. Renato Quaranta
Prof. Gianni Ravasi	Assenti:
Prof. Mario Cristofolini	On. Saverio D'Aquino
Prof. Antonio N. Quarta	Sig. a Carla Treccani degli Alfieri
Prof. Giovanni D'Errico	Prof. Luigi Frati
Prof. Alberto Pellegrini	Prof. Raffaele Bianco
Prof. Federico Calabresi	Prof. Luigi Chieco Bianchi
Prof. Giuseppe Palazzotto	
Prof. Cesare Maltoni	

IL CONSIGLIO DIRETTIVO CENTRALE

Sentita la Relazione del Presidente (All. n.1)

Visto l'art. 8 dello Statuto della Lega;

Visto l'art. 37 del D.P.R. n.696 del 18/12/1979;

Sentita la relazione del Collegio dei Revisori dei Conti (All. n.2);

Visto il Conto Consuntivo 1988 corredato dai previsti allegati, predisposto dalla Giunta Esecutiva nella seduta del 6/4/88 per quanto riguarda la Sede Centrale e del 3/7/88 per la parte consolidata;

Visto il Bilancio economico 1988 dell'Azienda agricola "E. Vitali" approvato dalla Giunta Esecutiva nella seduta del 3/7/88;

Vista la documentazione Conto Consuntivo della Sede Centrale e delle Sezioni Provinciali 1988 (consolidato): Situazione patrimoniale, Conto economico; dimostrazione dell'Avanzo d'Amministrazione; quadro riassuntivo delle Entrate e delle Uscite;

XI LEGISLATURA - DISEGNI DI LEGGE E RELAZIONI - DOCUMENTI

Delibera di approvare il Conto Consuntivo Consolidato 1988 che presenta le
 seguenti risultanze:

Favorevoli	Astenuti	Contrari
Prof. Leonardo Santi	Prof. Giuliano Quintarelli	Dott. Claudio Renzi
Prof. Giancarlo Maltoni		sul Bilancio delle
Dott. Piero Ballicu		Sezioni
Dott. Alfonso Lambo		
Prof. Damiano Zaccheo		
Prof. Sanoro Grilli		
Prof. Gianni Ravasi		
Prof. Mario Cristofolini		
Prof. Antonio N. Quarta		
Prof. Giovanni D'Errico		
Prof. Alberto Pellegrini		
Prof. Federico Calabresi		
Prof. Giuseppe Palazzotto		
Prof. Cesare Maltoni		
Dott. Claudio Renzi sul Bilancio della Sede centrale		

LEGA ITALIANA PER LA LOTTA
 CONTRO I TUMORI
 CONFORME
Rizzo

XI LEGISLATURA - DISEGNI DI LEGGE E RELAZIONI - DOCUMENTI

SITUAZIONE PATRIMONIALE AL 31-12 88

Allegato 1.

Numero conti	ATTIVITA'	Consistenze		Differenze	
		al 1-1-88	al 31-12-88	in più	in meno
	<i>Disponibilità liquide</i>				
	Casse	1.552.094.452	1.322.255.048	-	229.839.404
	Banche				
	Conti correnti postali				
	Altri conti correnti				
		<u>1.552.094.452</u>	<u>1.322.255.048</u>	<u>-</u>	<u>229.839.404</u>
	<i>Residui attivi</i>				
	Crediti verso lo Stato ed altri enti				
	Crediti verso iscritti, soci e terzi contribuenti				
	Crediti verso acquirenti, utenti ecc				
	Crediti diversi	152.430.225	109.863.114	-	69.566.451
		<u>152.430.225</u>	<u>109.863.114</u>	<u>-</u>	<u>69.566.451</u>
	<i>Crediti bancari e finanziari</i>				
	Depositi vincolati				
	Mutui ed anticipazioni attive				
	Crediti per annuità, semestralità, ecc. scontate a terzi				
	Prestiti al personale				
	Crediti verso gestioni autonome				
	Depositi cauzionali				
	Crediti diversi bancari e finanziari				
	<i>Rimanenze attive d'esercizio</i>				
	Rimanenze di prodotti	121.148.840	105.682.010	-	15.466.110
	Rimanenze di materie prime e materiali di consumo				
	Rimanenze di viveri				
	Rimanenze diverse				
	Risconti attivi				
		<u>121.148.840</u>	<u>105.682.010</u>	<u>-</u>	<u>15.466.110</u>
	<i>Investimenti mobiliari</i>				
	Partecipazioni azionarie	9.114.380	9.106.401	592.021	-
	Conferimenti e quote in altri enti				
	Titoli emessi o garantiti dallo Stato ed assimilati	183.490.000	173.490.000	-	-
	Obbligazioni e cartelle fundiarie				
	Buoni postali				
	Altri titoli di credito	4.339.000	4.339.000	-	-
		<u>183.490.380</u>	<u>173.490.000</u>	<u>592.021</u>	<u>-</u>

Numero conti	PASSIVITA'	Consistenze		Differenze	
		al 1-1-88	al 31-12-88	in più	in meno
	<i>Debiti di tesoreria</i>				
	Anticipazioni del Tesoro				
	Scoperti di conto corrente				
	<i>Residui passivi</i>				
	Debiti verso lo Stato ed altri enti				
	Debiti verso iscritti, soci e terzi per prestazioni dovute				
	Debiti verso fornitori				
	Debiti verso terzi per prestazioni ricevute				
	Debiti diversi	1.310.913.111	1.161.936.119	-	155.981.694
		<u>1.310.913.111</u>	<u>1.161.936.119</u>	<u>-</u>	<u>155.981.694</u>
	<i>Debiti bancari e finanziari</i>				
	Mutui ed anticipazioni passive				
	Obbligazioni in circolazione				
	Debiti verso il personale per depositi				
	Debiti verso gestioni autonome				
	Debiti diversi bancari e finanziari				
	<i>Rimanenze passive di esercizio</i>				
	Riserve tecniche				
	Risconti passivi				
	<i>Fondi di accantonamenti vari</i>				
	Fondo liquidazione				
	Indennità anzianità personale	142.958.085	149.320.030	6.361.945	-
	Fondo imposte e tasse				
	Fondi rischi				
	Fondi per accantonamenti diversi				
		<u>142.958.085</u>	<u>149.320.030</u>	<u>6.361.945</u>	<u>-</u>

XI LEGISLATURA - DISEGNI DI LEGGE E RELAZIONI - DOCUMENTI

Numero conti	ATTIVITA'	Consistenze		Differenze	
		al 1-1-38	al 31-12-38	in più	in meno
	<i>Immobili</i>				
	Edifici	1.240.605.000	1.190.605.000	550.000.000	-
	Costruzioni in corso				
	Diritti reali	1.531.000.000	1.414.380.000	116.620.000	-
		<u>2.771.605.000</u>	<u>2.604.985.000</u>	<u>166.620.000</u>	
	<i>Immobilizzazioni tecniche</i>				
	Impianti, attrezzature e macchinari	215.400.000	215.400.000	-	-
	Automezzi	9.166.667	9.166.667	-	-
	Mobili e macchine d'ufficio	119.984.852	111.294.151	8.690.701	-
		<u>334.551.499</u>	<u>335.860.818</u>	<u>1.309.319</u>	
	<i>Altri costi pluriennali</i>				
	Spese di costituzione, ampliamento e riorganizzazione				
	Costi e perdite emissione prestiti				
	Costi pluriennali diversi				
	Totale attività	<u>3.106.156.499</u>	<u>2.940.845.818</u>	<u>165.310.681</u>	
	Deficit patrimoniale				
	Disavanzo economico esercizi precedenti				
	Disavanzo economico dell'esercizio				
	Totale pareggio	<u>3.106.156.499</u>	<u>2.940.845.818</u>	<u>165.310.681</u>	
	<i>Conti d'ordine</i>				
	Valori di terzi depositati a cauzione, a garanzia, ecc.				
	Conti diversi				

Numero conti	PASSIVITA'	Consistenze		Differenze	
		al 1-1-38	al 31-12-38	in più	in meno
	<i>Poste correttive dell'attivo</i>				
	Fondo svalutazione crediti				
	Fondo svalutazione titoli e partecipazioni	4.856.113	4.856.113	-	-
	Fondo ammortamento immobili	104.365.150	102.023.900	2.341.250	-
	Fondo ammortamento impianti, attrezzature e macchinari	26.506.100	205.192.100	178.686.000	-
	Fondo ammortamento automezzi, mobili e macchinari d'ufficio	69.116.126	84.619.531	15.503.405	-
		<u>184.843.399</u>	<u>396.691.644</u>	<u>211.848.245</u>	
	Totale passività	<u>184.843.399</u>	<u>396.691.644</u>	<u>211.848.245</u>	
	<i>Patrimonio netto</i>				
	Fondo di dotazione				
	Riserve obbligatorie				
	Riserve facoltative				
	Fondo rivalutazione conguaglio monetario				
	Avanzo economico esercizi precedenti				
	Avanzo economico dell'esercizio	10.011.046.250	10.395.411.954	384.365.704	
	Totale pareggio	<u>10.011.046.250</u>	<u>10.395.411.954</u>	<u>384.365.704</u>	
	<i>Conti d'ordine</i>				
	Terzi per valori depositati a cauzione, a garanzia, ecc.				
	Conti diversi				

XI LEGISLATURA - DISEGNI DI LEGGE E RELAZIONI - DOCUMENTI

Allegato II

CONTO ECONOMICO DELL'ESERCIZIO 1988

Parte prima

ENTRATE E SPESE FINANZIARIE CORRENTI

Importo	Importo
Titolo I	Titolo I
ENTRATE CONTRIBUTIVE	SPESE CORRENTI
Cat. 1° — Aliquote contributive, ecc. L.	Cat. 1° — Spese per gli organi dell'Ente L. 50.440.450
Cat. 2° — Quote partecipazione iscritti, ecc.	Cat. 2° — Oneri per il personale in attività di servizio 481.594.311
Titolo II	Cat. 3° — Oneri per il personale in quiescenza L.
ENTRATE DERIVANTI DA TRASFERIMENTI CORRENTI	Cat. 4° — Spese per l'acquisto di beni di consumo e servizi 316.863.192
Cat. 3° — Trasferimenti dallo Stato L. 1.450.000.000	Cat. 5° — Spese per prestazioni istituzionali 1.166.443.728
Cat. 4° — Trasferimenti dalle regioni	Cat. 6° — Trasferimenti passivi 254.100.000
Cat. 5° — Trasferimenti da comuni e provincie	Cat. 7° — Oneri finanziari L. 356.824
Cat. 6° — Trasferimenti da altri enti 3.000.000	Cat. 8° — Oneri tributari 56.948.814
Titolo III	Cat. 9° — Poste correttive e compensative di entrate correnti
ALTRE ENTRATE	Cat. 10° — Spese non classificabili in altre voci 25.420.653
Cat. 7° — Entrate derivanti dalla vendita, ecc. L.	
Cat. 8° — Redditi e proventi patrim. 141.239.504	
Cat. 9° — Poste correttive e compensative, ecc. 31.317.563	
Cat. 10° — Entrate non classificabili 137.470.132	
Totale parte prima (1) L. <u>4.093.027.205</u>	Totale parte prima (1) L. <u>2.355.801.975</u>

XI LEGISLATURA - DISEGNI DI LEGGE E RELAZIONI - DOCUMENTI

Parte seconda
COMPONENTI CHE NON DANNO LUOGO A MOVIMENTI FINANZIARI

	Importo		Importo
A) Entrate accertate in precedenti esercizi di pertinenza dell'esercizio		A) Spese di competenza, impegnate in precedenti esercizi	
Contributi o premi per le prestazioni istituzionali	L.	Rimanenze iniziali di prodotti	L.
Trasferimenti (contributi, obbligazioni, ecc.)	•	Materie prime e materiali di consumo viveri	•
Redditi e proventi patrimoniali	•	Riscconti iniziali di spese per locazioni ed utenze	•
Vendite di prodotti e di materiali diversi	•	Spese per servizi esterni	•
Vendite di pubblicazioni	•	Spese diverse di amministrazione	•
Prestazioni di particolari servizi	•	Spese per trasferimenti	•
Ricavi pluriennali	•	Oneri finanziari	•
	L.	Spese diverse	•
		Costi pluriennali	•
			L.
B) Produzioni e movimenti interni:		B) Produzioni e movimenti interni:	
Prodotti in natura impianti ed altre immobilizzazioni ottenuti con mezzi propri da capitalizzare	L.	Oneri in natura	L.
	L.		L.
C) Trasferimenti attivi in natura (obbligazioni, lasciti, donazioni in natura)	L. 569.800.435	C) Trasferimenti passivi in natura (contributi, concorsi, soccorsi e obbligazioni in natura)	L.
	L. 569.800.435		L.
D) Variazioni patrimon. straordinarie:		D) Ammortamenti e deperimenti:	
Sopravvenienze attive	L. 58.695.470	Immobili	L. 53.719.150
Insussistenze passive	• 93.318.415	Impianti, attrezzature e macchinari	• 19.300.000
	L. 152.014.385	Automezzi, mobili e macchine	• 15.562.785
		Diversi	•
			L. 88.666.895
E) Spese impegnate di competenza di successivi esercizi	L.	E) Svalutazioni e deprezzamenti:	
	L.	Svalutazione crediti	L.
		Svalutazione titoli	•
		Deprezzamento immobili, impianti, macchine	•
		Eliminazione impianti ed altre immobilizzazioni non ammortizzati	•
			L.
		F) Accantonamenti per oneri presunti di competenza:	
		Imposte e tasse da regolare	L.
		Altri oneri da definire	•
		Accantonamenti diversi	• 30.037.300
		Accantonamenti a fondo rischi	•
			L. 30.037.300
		G) Quota dell'esercizio per l'adeguamento del fondo indennità anzianità personale	L. 6.361.965
			L. 6.361.965
		H) Variazioni patrimon. straordinarie:	
		Sopravvenienze passive	L. 75.538.660
		Insussistenze attive	• 15.538.660
			L. 15.538.660
		I) Entrate accertate nell'esercizio di pertinenza di successivi esercizi	L.
			L.
Totale parte seconda (2)	L. 72.814.820	Totale parte seconda (2)	L. 140.604.580
Totale generale (1+2)	L. 2.814.814.025	Totale generale (1+2)	L. 2.816.416.555
Avanzo economico	•	Avanzo economico	• 318.635.470
Totale a pareggio	L. 2.814.814.025	Totale a pareggio	L. 2.814.814.025

 XI LEGISLATURA - DISEGNI DI LEGGE E RELAZIONI - DOCUMENTI

SESE CENTRALE

Allegato I

CONTO CONSUNTIVO 1988

SITUAZIONE AMMINISTRATIVA

Consistenza della cassa all'inizio dell'esercizio 1988			L. 1.552.094.452
Riscossioni:	}	in c/ competenza	L. 2.837.546.656
		in c/ residui	• 179.881.860
			L. 3.017.428.516
Pagamenti	}	in c/ competenza	L. 2.566.508.108
		in c/ residui	• 680.749.842
			L. 4.569.527.968
			L. 3.247.257.950
Consistenza della cassa alla fine dell'esercizio 1988			L. 1.322.265.018
Residui attivi	}	degli esercizi precedenti	L. 78.476.635
		dell'esercizio	• 110.387.079
			L. 188.863.714 +
Residui passivi	}	degli esercizi precedenti	L. 544.855.520
		dell'esercizio	• 618.080.613
			L. 1.162.936.133 -
Avanzo d'amministrazione alla fine dell'esercizio 1988			L. 348.192.659
Disavanzo			

XI LEGISLATURA - DISEGNI DI LEGGE E RELAZIONI - DOCUMENTI

CONTO CONSUNTIVO 1988
GESTIONE RESIDUI ATTIVI ANNI PRECEDENTI

ANNO	CAP.	CODICE	OGGETTO	INIZIALI	RISCOSSI	DA ANNULLARE	DA RISCOUTERE
1972	25	414050	Fondo Cauz.le fitto locale Sede Centrale	1.140.000	-	-	1.140.000
1980	25	414050	Fondo Cauz.le Fitto Cantine " "	435.000	-	-	435.000
1987	7	308010	Fitto appartamento Via Vallarsa	2.035.030	2.035.030	-	-
1987	12	310010	Entrate per oblazione dal c/c/p.	11.018.100	11.018.100	-	-
1987	13	310020	S/ attivo c/c Az.Vitali Carima Morrovalle	76.901.695	-	-	76.901.695
1987	31	722050	Quote "Salute 2000" dal c/c/p.	901.000	901.000	-	-
1987	31	722050	Ministero Sanità Contributo finalizzato	164.999.400	164.927.730	71.670	-
1987	32	722060	Rimborso anticipo spese Fondo Economato	1.000.000	1.000.000	-	-
				258.430.225	179.881.860	71.670	78.476.695

=====

 XI LEGISLATURA - DISEGNI DI LEGGE E RELAZIONI - DOCUMENTI

GESTIONE RESIDUI ATTIVI 1968

CAP.	CODICE	OGGETTO	
7	308010	Ricco fitti appartamento V. Vallarsa 35 dal c/c/p al 31/12	L. 1.380.720
11	309010	Studio not. Fulcheris rec. somme erroneamente accreditate	L. 185.100
12	310010	Procter & Gamble obbligazione	L. 300.000
		Locci M. Emilia obbligazione	L. 855.000
		Obbligazioni dal c/c/p al 31/12	<u>L. 10.007.520</u>
13	310020	Saldo attivo c/c Carma Morrovalle Azienda Vitali 31/12	L. 11.162.520
26	414060	Chiusura c/c/p eredità Noemi Lupia	L. 94.425.054
31	722050	Quote soci dal c/c/p al 31/12	L. 1.728.685
		Quote Salute 2000 dal c/c/p al 31/12	L. 505.000
32	722060	Ricco rimborso spese fondo economato	L. 1.000.000
			<u>L. 110.387.079</u>
			=====

RIEPILOGO RESIDUI

ANNI PRECEDENTI	L. 78.476.695
DELL'ESERCIZIO	L. 110.387.079
	<u>L. 188.863.774</u>
	=====

XI LEGISLATURA - DISEGNI DI LEGGE E RELAZIONI - DOCUMENTI

CONTO CONSUNTIVO 1988

RIEPILOGO RESIDUI ATTIVI PER CAPITOLI DI BILANCIO

CAP. 7	COD. 308010	L.	1.380.720
" 11	" 309010	"	185.100
" 12	" 310010	"	11.162.520
" 13	" 310020	"	171.326.749
" 25	" 414050	"	1.575.000
" 26	" 414060	"	1.728.685
" 31	" 722050	"	505.000
" 32	" 722060	"	1.000.000
	TOTALE	L.	188.863.774
			=====

XI LEGISLATURA - DISEGNI DI LEGGE E RELAZIONI - DOCUMENTI

CONTO CONSUNTIVO 1988

GESTIONE DEI RESIDUI PASSIVI ANNI PRECEDENTI

ANNO	CAP	CODICE	OGGETTO	INIZIALI	PAGATI	DA ANNULLARE	DA PAGARE
1983	73	214030	C. Ricco deposito cauzionale fitto via Vallarsa	402.120	-	-	402.120
1984	79	421050	Cattedra di Oncologia Università di Roma Contr.to	11.000.000	11.000.000	-	-
1985	37	105030	Saldo Borse di studio	4.380.000	4.380.000	-	-
			Premio giornalistico E. Vitali	4.000.000	-	4.000.000	-
1986	79	421050	RBS Pharma contr. final.to borsa studio Pompei	3.000.000	3.000.000	-	-
1986	37	105030	Premio giornalistico "E.Vitali" (gel12/3)	4.000.000	-	4.000.000	-
			Saldo Borse di studio	29.490.000	29.490.000	-	-
1987	79	421050	Quote Salute 2000	429.000	40.000	-	389.000
			Rimb. Contr. Min. Sanità	1.599.000	-	1.599.000	-
			Spese attività monitoraggio da contr. Min.San.	62.894.000	-	-	62.894.000
			Spese attività da contributo CNK	10.100.000	-	-	10.100.000
1987	3	101030	Contr.Fin.to borsa di studio Prov. Provenza Trentina	12.000.000	2.180.000	-	9.820.000
			Rev.rti Conti ind.carica e gettoni pres.IV trim.	1.785.000	1.785.000	-	-
1987	6	102020	Dip. Lega straord.dic. 1987	1.925.126	1.925.126	-	-
			Dip. Lega saldo comp.so incent.te prod.tà 1987	3.989.610	3.989.610	-	-
1987	10	102060	INPS - contributi Lega 1987	4.452.487	4.452.487	-	-
1987	15	104010	Rimb.so spese Fondo Econ.to	252.245	252.245	-	-
			Ist.to Poligrafico e Zecca dello Stato abb.to G.U.	220.000	220.000	-	-
1987	16	104020	Rimb. Spese fondo Economato	72.150	72.150	-	-

XI LEGISLATURA - DISEGNI DI LEGGE E RELAZIONI - DOCUMENTI

1987	16	104020	HOECHST S.p.A. Infotec - fatt. 47894/87	542.800	542.800	-	-
			SBS Leasing S.p.A. - Fatt. 138452/87	634.008	634.008	-	-
			MARIO Aragnato S.r.l. Fatt. 808 - 1180-1259/87	1.159.409	1.159.409	-	-
			Ditta U. Alessandri F. 2534/87	657.496	657.496	-	-
			Arti Grafiche Scalia F. 281/87	661.213	661.213	-	-
			Rank Xerox S.p.a. Fatt. 166145/87	301.490	301.490	-	-
			EASI S.r.l. Fatt. 3/87	2.950.000	2.950.000	-	-
			Errebian S.p.A. F.17716/87	239.245	239.245	-	-
	17	104030	Rimb. spese Fondo Economato	227.700	227.700	-	-
	18	104040	Sezione Bergamo Contributo (Ge 21/12)	15.000.000	15.000.000	-	-
			Dott. Romizi missione Firenze 20-21/11/87	107.000	107.000	-	-
			Sen. L. Rampa missione a Roma 27/10 - 9/12	546.000	546.000	-	546.000
			D.ssa G. Morusso miss. Roma 16/11	630.150	630.150	-	-
			D.ssa I. Malvezzi miss. Padova 17-18/12	145.890	145.890	-	-
			Prof. Palazzotto miss. Roma 23/12	319.500	319.500	-	-
	23	104090	Rimb. Spese Fondo Economato	71.800	71.800	-	-
			Eurosei S.p.A.- F. 40011 - 50875/87	370.418	370.418	-	-
			Lustri A. F. 29/87	106.200	106.200	-	-
			Giemme F.160-185-209/87	1.239.000	1.239.000	-	-
	24	104100	Rimb. Spese Fondo Economato	17.000	17.000	-	-
			Pony Express - Fat 5049/87	237.500	237.500	-	-
			Sezione di Genova rimb. spese Francobolli	30.200	30.200	-	-
	25	104110	Sec. It.na psiconcologia contr.to (Ge 21/12)	12.000.000	12.000.000	-	12.000.000

XI LEGISLATURA - DISEGNI DI LEGGE E RELAZIONI - DOCUMENTI

1987	26	104120	Contributo Conv. Int.ne Bo 12-15/5/87 (Ge12/5)	10.000.000	-	10.000.000	-
			Sez.ne Trieste s/contr.Org.ne Convegno(Ge26/6)	5.000.000	5.000.000	-	-
			Gruppo lavoro dell'OMS sul fumo spese sogg.no Padova (Ge24/10)	2.500.000	1.498.200	1.001.800	-
	27	104130	Org.ne Assembl. Pres.ti Firenze (Ge21/12/87)	6.078.000	6.078.000	-	-
			Rimb.so Spese Fondo Economato	160.500	160.500	-	-
			Prof. Antonio N. Quarta mis. per comm.ne corso a Roma	705.150	705.150	-	-
	28	104140	Rimb.so Sp. Fondo Economato	76.650	76.650	-	-
	30	104160	ENEL Bolletta sett.- dic. 86	1.024.550	1.024.550	-	-
	31	104170	Ferrazza Filomena F.77/87 e rimb. Att.Tamburri	1.079.392	1.079.392	-	-
	32	104180	IST. GE s/comp.ze cons.ze d. Tomao (Ge 28/1)	2.400.000	2.400.000	-	-
	33	104190	Ing. Pierfranco Achene perizia Az.Vitali(Ge24/10)	7.081.800	7.081.800	-	-
			Rimb.Spese Fondo Economato	134.400	134.400	-	-
	36	105020	Univ.tà Napoli catt. Oncologia contr.St.Prof. A.	-	-	-	-
			R. Bianco	22.000.000	11.000.000	11.000.000	-
			SIMG- contr. stampa 30.000volumi nozioni dei tumori della mammella (Ge 21/12)	40.000.000	-	40.000.000	-
			Soc. Campana di Senologia - contr. St.(Ge21/12)	13.000.000	13.000.000	-	-
	37	105030	N. 7 Borse di studio(Ge 10/7/87) Pagliarin, Zoccolillo,Bucalo Triglia, Tralloni, Lo Russo, Gridelli, Ghimenti	84.000.000	62.130.000	21.870.000	-
			N.3 Borse di studio(Ge18/9/87) Caccamo, Tassì, Del Grosso	56.000.000	16.350.000	19.650.000	-

XI LEGISLATURA - DISEGNI DI LEGGE E RELAZIONI - DOCUMENTI

1987	38	105040	Contributo Ricerca Epidemiologia Oncol.ca (GE10/7-18/9)Ist. Mario Negri s/contributo Sezione Torino s/ contributo	17.500.000 18.500.000	- -	- -	17.500.000 18.500.000
			Corso di Epidemiologia B. Terracini	10.000.000	7.333.000	2.667.000	-
			Sezione Firenze s/ contributo	32.500.000	32.500.000	-	-
			Sezione Genova - s/ contributo	25.000.000	-	-	25.000.000
			Sezione Bologna s/ contributo	5.000.000	-	-	5.000.000
			Spese Sede Centrale epidemiologia	65.000.000	-	-	65.000.000
			Unità di riferimento screening tumori collo dell'utero (Prog. G. Maltoni)	60.000.000	-	-	60.000.000
			Sezione Firenze contributo per unità rif.to	45.000.000	45.000.000	-	-
39	105050		UTET -volumi tumori del retto e dell'ano stampa 330 copie	10.000.000	-	-	10.000.000
			Manzoni & C. Fat. 8093/87	5.315.900	5.315.900	-	-
			Rotopress S.r.l. Materiale propaganda	12.504.460	12.504.460	-	-
			Lucignani L. Fat. 956/A-808/A/1987	2.212.230	2.212.230	-	-
			Alba Centro Stampa Fat. 97-98-105-121/87	3.388.960	3.388.960	-	-
			Sezioni BG-CS-FI-SP-NU-PA-RE contr.qualità vita	40.000.000	40.000.000	-	-
			Sezione Campo Basso-stampa 5000 copie monogra- fie (Ge 21/12)	9.000.000	9.000.000	-	-
			Sezione Milano - rimb.so spese giornata senza tabacco (GE21/12)	1.750.000	1.750.000	-	-
			Scuola Giornalisti Scientifici -Org.ne Semi- nario (GE 21/12)	15.000.000	-	-	15.000.000

XI LEGISLATURA - DISEGNI DI LEGGE E RELAZIONI - DOCUMENTI

1987	39	105050	Ist.to Poligrafico Zecca Stato stampa notiziario (GE18/9)	61.000.000	200.000	60.800.000	-
	40	105060	Comitato Promotore s/contributo Fund Raising (GE26/6)	9.250.000	-	9.250.000	-
			Borsa studio Mechelli educatore Sanit. (GE24/10)	12.000.000	9.820.000	-	2.180.000
			Sezione Rovigo - contributo (GE21/12*)	3.000.000	3.000.000	-	-
			Dott. S. Tomao - rimb. anticipo spese	165.200	165.200	-	-
	41	105070	ECP - Europ. Organization For cooperation in Cancer Prevention Studies	48.000.000	48.000.000	-	-
	43	105090	SIMC - contr. monografia tumori colo-rettali - Medici Generici (GE18/9)	80.000.000	42.500.000	-	42.500.000
	48	106050	Sezione Ancona contr. Prog. comm. ne Volontariato (GE21/12)	50.000.000	-	-	50.000.000
			Sezione Ancona contr. indag. Scuole (GE21/12)	10.000.000	10.000.000	-	-
			" Napoli " " "	8.000.000	8.000.000	-	-
			" Verona " " "	2.000.000	2.000.000	-	-
			" Parma " " "	250.000	250.000	-	-
			" Parma " Org. ne concorso di narrativa riservato ai medici	3.000.000	3.000.000	-	-
	53	107020	M.P.S. spese Tesoreria IV trim. 87	16.000	16.000	-	-
	54	108010	INPS - ENPDEP trattenute Lega 86	9.429.736	9.429.738	-	-
			Rimb. so Spese Fondo Economato	21.100	21.100	-	-
	56	110010	Avv. F. Coccia - comp. ze causa Properzi (GE13/3)	2.520.000	2.520.000	-	-

XI LEGISLATURA - DISEGNI DI LEGGE E RELAZIONI - DOCUMENTI

1987	56	110010	Avv. C. Belli comp.ze causa Salute 2000(GE.21/12)	7.200.000	-	-	-
			" Belli Angelini " " " (GE13/2)	360.000	-	-	-
	66	212050	M. Gragnato Fat.1181lacq. mobili (GE 10.7)	5.959.000	-	-	-
	75	421010	Esattoria IIDD vers. IRPEF dic. 87	11.545.615	615	-	-
	76	421020	INPS - contr. dip. dic. 87	3.431.777	-	-	-
			ENPEDEP " " " "	10.463	-	-	-
	77	421030	CGIL vers. contr. sind. dic. 87	26.675	-	-	-
			CISL " " " "	193.970	-	-	-
			UILDEP vers. contr. sind.li dic. 87	47.090	-	-	-
	79	421050	Ist. M. Negri rimb. somme per corso Epide- miologia (GE 18/9)	17.500.000	-	-	-
			Quote Salute 2000 c/c post.	901.000	-	-	865.000
			Spese attività Ist.Poligrafico e Zecca dello Stato contr. M.S.	164.999.400	-	-	44.639.400
TOTALI				1.318.923.777	93.318.415	544.855.520	

XI LEGISLATURA - DISEGNI DI LEGGE E RELAZIONI - DOCUMENTI

CONTO CONSUNTIVO 1988

GESTIONE RESIDUI PASSIVI 1988

CAP. 2	COD. 101020	Valptravel S.r.l. buoni 2144 e 2187/88	L. 534.650	
		Consiglieri Lega gett. presenza 3° 4° trim 88	" 1.260.000	
		Santi L. muss. MI 28/10, RM 28/11, RM 18/11	" 195.630	
		D'Errico G. muss. RM 15/12	" 154.800	
		Palazzotto G. muss. RM 15-16/12	" 649.050	
		Maltoni G. muss. RM 15-16/12	" 346.050	
		Ballico F. muss. RM 15-16/12	" 300.850	
		Crucio Bianchi L. muss. RM 16/12	" 253.950	L. 3.694.980
3	" 101030	Revisori Conti diff. ind. car. e gettoni IV trim.88		L. 184.500
6	" 102020	Dipendenti Lega straordinario. dic. 88	L. 1.755.998	
		Dipendenti Lega saldo comp. incentiv.ne 88 (G.E.15/1)	" 10.790.803	L. 12.546.801
7	" 102030	M. Proje muss. MI 21/12	L. 57.900	L. 113.630
15	" 104010	C. Rocco rimborso spese f.do economato	L. 57.900	
		A. Raguzzi S.r.l. fatt. 3292/88	" 77.900	L. 135.800
16	" 104020	C. Rocco rimborso spese f.do economato	L. 17.150	
		Hoechst Italia Infotec fatt. 45223 del 21/11	" 547.400	
		Alba Centro Stampa fatt. 139 del 2/12	" 392.700	
		Rank Xerox fatt. 88/157562 del 30/11	" 304.045	L. 1.261.295
17	" 104030	C. Rocco rimborso spese f.do economato		L. 142.000

XI LEGISLATURA - DISEGNI DI LEGGE E RELAZIONI - DOCUMENTI

CAP. 16	COD. 104040	Sez. Bergamo Rampa miss.; 19/10 29-30/11	L.	404.800	
		Saga Travel fatt. 151/AG 946/88	"	417.000	
		G. Morasso miss. RM 15/12	"	218.250	
		G. Schiavone miss. TD 12/12	"	761.000	
		M. Bestagno miss. RM 20/10	"	273.660	
		Valpi Travel 2088 2106 2126/88	"	<u>386.600</u>	L. 2.465.310
"	22	G. R. Franz Rimb. 50% spese rinnovo contratto	L.	434.150	L. 360.000
"	23	C. Riccio rimb. spese f.do economato	"	215.390	
		Metrotelmica fatt. 821 del 16/11	"	<u>833.000</u>	L. 1.482.540
		Gi Enne fatt. 233-254/88			
"	24	C. Riccio rimb. spese f.do economato	L.	11.350	L. 11.350
"	27	C. Riccio " " "	L.	20.000	L. 20.000
"	28	C. Riccio " " "	L.	188.500	L. 188.500
		Ditta R. Vitelli fatt. 1259/88	"	<u>482.664</u>	L. 671.164
"	30	ENEL bollette nov. dic. 88	L.	405.500	L. 405.500
"	31	Casalini Sommeiller fatture gasolio e Tamburri	L.	1.143.293	L. 1.143.293
"	37	Borse di studio n. 10 X 12.000.000	L.	120.000.000	L. 120.000.000
"	36	Sezioni Lega contr. piano riabilitazione G.E.18/11	L.	100.000.000	L. 100.000.000
		Sezioni " " pap test	"	<u>100.000.000</u>	L. 200.000.000
"	39	Ed Murerva fatt. 12166/88 Volume TMI	L.	6.200.500	L. 6.200.500
		Arti Grafiche Scalia 1000 volumi screening G.E.27/77	"	6.247.500	
		Arti " " 3000 " linee guida G.E.18/11	"	2.796.500	
		Conso smettere di fumare comp. Petracca Nelson Pqla	"	1.097.550	
		G. Pioda fatt. 606/88	"	406.980	
		Materiale propaganda G.E. 27/7/88	"	<u>150.000.000</u>	L. 166.749.030

XI LEGISLATURA - DISEGNI DI LEGGE E RELAZIONI - DOCUMENTI

CAP. 40	COD. 105060	C. Ruoco rimb. spese f.do economato	L.	54.740	L.	2.282.420
		Alba Centro Stampa fatt. 138 140 142/88	"	<u>2.227.680</u>		
"	41	F. Bedellino miss. Lugano 29/10	L.	313.800	L.	25.313.800
		ECP integrazione contributo per Convegno 277	"	<u>25.000.000</u>		
"	43	Premi Giornalistici E. Vitali 3 X 10.000.000 G.E.19/10	L.		L.	30.000.000
"	54	C. Ruoco rimb. spese f.do economato	L.		L.	51.600
"	59	De Angelis spese pubbl. avviso Asta Azienda Vitali	L.		L.	8.470.000
"	66	Acquisto materiale uso ufficio (Greginato e Agenti armadi	L.		L.	6.033.300
		Olivetti Prodest PCI e supplettili G.E.27/7)			L.	30.037.300
"	74	Indennità anzianità liquidazione Dott. Stalteri	L.	4.235.000		
"	79	Quote Salute 2000	"	<u>270.000</u>	L.	4.505.000
		Quote soci			L.	<u>618.080.613</u>

XI LEGISLATURA - DISEGNI DI LEGGE E RELAZIONI - DOCUMENTI

CONTO CONSUNTIVO 1988

RIEPILOGO RESIDUI PASSIVI PER CAPITOLI DI BILANCIO

CAP. 2	COU. 101020	L.	3.694.980
" 3	" 101030	"	184.500
" 6	" 102020	"	12.546.801
" 7	" 102030	"	113.630
" 15	" 104010	"	135.800
" 16	" 104020	"	1.261.295
" 17	" 104030	"	142.000
" 18	" 104040	"	3.011.310
" 22	" 104080	"	360.000
" 23	" 104090	"	1.482.540
" 24	" 104100	"	11.350
" 25	" 104110	"	12.000.000
" 27	" 104130	"	20.000
" 28	" 104140	"	671.164
" 30	" 104160	"	405.500
" 31	" 104170	"	1.143.293
" 36	" 105020	"	51.000.000
" 37	" 105030	"	161.520.000
" 38	" 105040	"	391.000.000
" 39	" 105050	"	191.749.030
" 40	" 105060	"	4.462.420
" 41	" 105070	"	25.313.800
" 43	" 105090	"	72.500.000
" 48	" 106050	"	50.000.000
" 54	" 108010	"	51.600
" 59	" 110040	"	8.470.000
" 66	" 212050	"	6.033.300
" 73	" 214030	"	402.120
" 74	" 215010	"	30.037.300
" 79	" 421050	"	133.212.400
	TOTALE	L.	1.162.936.133
			=====

XI LEGISLATURA - DISEGNI DI LEGGE E RELAZIONI - DOCUMENTI

RENDICONTO

ENTR
198

Capitolo			Sezioni di competenza						
Codice	N	Denominazione	Previsioni			Definitiva 14+5+6	Assoluto	Rimasto da rimuovere 10+8	Totale accertato 10+8
			1988	In aumento (7-4)	In diminuzione (4-7)				
1	2	3	4	5	6	7	8	9	10
		AVANZI AMMINISTRAZIONE 1/1/88 E F. DO. CASSA	561.000.000		63.389.000	4.971.600.900			
TITOLO I									
ENTRATE CONTRIBUTIVE									
Categoria I									
101000		Aliquota contr. a carico dei datori di lavoro s/o degli iscritti							
101010		Aliquota contr. a carico degli iscritti							
TOTALE									
Categoria II									
102000		Quote partecip. iscritti all'onere di specifica gestione							
TOTALE									
TOTALE TITOLO I									
TITOLO II									
ENTRATE DERIVANTI DA TRASFERIMENTI CORRENTI									
Categoria III									
203000		Trasferimenti da parte dello Stato							
203010	2	Contr. Ministero Sanità legge 18/2/63 n. 87 e leg de 18/3/82 n. 88, legge 23/12/88, n. 310	1.750.000.000			1.750.000.000	1.750.000.000		1.750.000.000
TOTALE			1.750.000.000			1.750.000.000	1.750.000.000		1.750.000.000
Categoria IV									
204000		Trasferimenti da parte delle Regioni							
TOTALE									

XI LEGISLATURA - DISEGNI DI LEGGE E RELAZIONI - DOCUMENTI

Codice	Capitolo		Sezione di competenza						
	N.	Denominazione	Importo	Previsioni Variazioni		Definitive (4+5+6)	Riprese	Rendite di recupero (16-17)	Totale risorse (8+9)
				in aumento (7-4)	in diminuzione (4-7)				
1	2	3	4	5	6	7	8	9	10
		Categoria V							
306000		Trasferimenti da parte di Comuni e Provincie	-	-	-	-	-	-	-
		TOTALE	-	-	-	-	-	-	-
		Categoria VI							
308000		Trasf. da Enti del settore pubblico							
308010	3	Contratti, da Istituti di credito	10.000.000	-	-	10.000.000	3.000.000	-	3.000.000
		TOTALE	10.000.000	-	-	10.000.000	3.000.000	-	3.000.000
		TOTALE TITOLO II:	1.760.000.000	-	-	1.760.000.000	1.753.000.000	-	1.753.000.000
		TITOLO III - ALTRE ENTRATE							
		Categoria VII							
307000		Enti, deriv. da vendite beni e prestazioni servizi							
307010	4	Risult. dalla vendita di pubblicazioni	-	-	-	-	-	-	-
307020	5	Proventi derivanti o prestazioni di servizi	-	-	-	-	-	-	-
307030	6	Realizzati per servizio materiali fuori uso	-	-	-	-	-	-	-
		TOTALE	-	-	-	-	-	-	-
		Categoria VIII							
308000		Redditi e proventi patrimoniali							
308010	7	Affitti di immobili	2.300.000	-	-	2.300.000	733.410	1.380.720	2.114.130
308020	8	Interessi e premi su titoli e reddito fisso	5.000.000	-	-	5.000.000	3.951.750	-	3.951.750
308030	9	Div. e prov. su titoli azionari e partecipazio.	5.000.000	-	-	5.000.000	937.096	-	937.096
308040	10	Interessi attivi su mutui depositi e c/c	160.000.000	4.236.528	-	164.236.528	164.236.528	-	164.236.528
		TOTALE	172.300.000	4.236.528	-	176.536.528	169.858.784	1.380.720	171.239.504

XI LEGISLATURA - DISEGNI DI LEGGE E RELAZIONI - DOCUMENTI

Codice	Capitale		Gestione e ammortamento						Totale accertato (8+9)
	N	Denominazione	Ingressi	Provisioni		Definitive (14+5-B)	Riscosse	Rimasti da riscuotere (10-B)	
				in aumento (7-A)	in diminuzione (14-7)				
2	3	4	5	6	7	8	9	10	
Categoria IX									
309000		Poste, servizi, A.SEMP., di spese correnti	-						
309010	1	Secours e rimborsi diversi	-	31.103.463	-	31.103.463	31.132.463	185.100	31.317.563
		TOTALE	-	31.103.463	-	31.103.463	31.132.463	185.100	31.317.563
Categoria X									
310000		Entrate non classificabili in altre voci							
310010	12	Entrate eventuali c/c portate e relazioni	1.000.000.000	-	-	1.000.000.000	31.882.564	11.162.520	43.045.084
310020	13	Entrate per c/Aziende Vitale	200.000.000	-	-	200.000.000	-	54.425.054	94.425.054
		TOTALE	200.000.000	-	-	200.000.000	31.882.564	105.587.574	137.470.138
		TOTALE TITOLO III:	372.300.000	35.333.891	-	407.633.891	232.873.811	107.153.394	340.027.205
		TOTALE ENTRATE CORRENTI:	2.132.300.000	35.333.891	-	2.167.633.891	1.985.873.811	107.153.394	2.093.027.205
ENTRATE IN CONTO CAPITALI									
TITOLO IV									
		Entrate per alienazione di beni patrimoniali e							
		Riscossione di crediti							
Categoria XI									
410000		Alienazioni di immobili e diritti reali							
410100	14	Alienazioni di immobili							
		TOTALE							
Categoria XII									
411020		Alienazione di immobilizzazioni tecniche							
		TOTALE							

XI LEGISLATURA - DISEGNI DI LEGGE E RELAZIONI - DOCUMENTI

Differenza rispetto alle previsioni		Bilancio di coperto ordinario						Bilancio di cassa		Differenza rispetto alle previsioni		Totale differenza rispetto all'esercizio precedente
M + (10-7)	M - (7-10)	Reserve dell'esercizio	Reserve	Reserve di riserva (10-14)	Totale (10-14)	M - (10-13)	M - (13-14)	Previsioni	Regresso	M + (20-18)	M - (18-20)	(8-15)
11	12	13	14	15	16	17	18	19	20	21	22	23
214.100	-	-	-	-	-	-	-	31.103.463	31.132.463	29.000	-	185.100
214.100	-	-	-	-	-	-	-	31.103.463	31.132.463	29.000	-	185.100
-	56.954.316	11.018.100	11.018.100	-	11.018.100	-	-	111.018.100	42.900.664	-	68.117.436	11.164.520
-	5.514.346	76.901.695	-	76.901.695	76.901.695	-	-	176.901.695	-	-	176.901.695	74.326.345
-	62.513.862	87.919.795	11.018.100	76.901.695	87.919.795	-	-	287.919.795	42.900.664	-	245.019.131	82.485.265
214.100	67.826.862	89.964.895	13.053.130	76.901.695	89.954.895	-	-	497.594.816	245.326.341	29.000	251.666.875	184.055.089
214.100	74.826.886	89.954.825	13.053.130	76.901.695	89.954.825	-	-	2257.594.816	1.998.326.341	29.000	251.666.875	184.055.089

XI LEGISLATURA - DISEGNI DI LEGGE E RELAZIONI - DOCUMENTI

Codice	N	Capitolo Denominazione	Previsioni Variazioni			Categorie di complessi fondi impegnati			
			Utile	in aumento		Differenza (4-5-6)	Riscossa	Rimane da recuperare (10-8)	Totale accertato (8+9)
				(7-4)	(8-7)				
1	2	3	4	5	6	7	8	9	10
Categoria XIII									
4.3000		Realizzo di valori immobiliari							
4.3010	15	Cessione di partecipazioni azionarie							
4.3020	16	Cessione di conferimenti e quote in altri Enti							
4.3030	17	Realizzo titoli emessi o garantiti dallo Stato	722.000.000			722.000.000	722.000.000		722.000.000
4.3040	18	Realizzo di partecipazioni e cartelle-fondarie							
4.3040	19	Riscossione di buoni postali							
4.3050	20	Riscossione di altri titoli di credito							
		TOTALE	722.000.000			722.000.000	722.000.000		722.000.000
Categoria XIV									
4.4000		Riscossione di crediti							
4.4010	21	Prelevamento di depositi bancari							
4.4020	22	Riscossione titoli a medio e lungo termine							
4.4030	23	Incassi annualità e semest. scontate a terzi							
4.4040	24	Riscossione prestiti anticip. a breve termine							
4.4050	25	Petro depositi a cauzione verso terzi							
4.4060	26	Riscossione di crediti diversi		3.633.750		3.633.750	3.633.750	1.728.685	5.362.435
		TOTALE		3.633.750		3.633.750	3.633.750	1.728.685	5.362.435
		TOTALE TITOLO IV	722.000.000	3.633.750		725.633.750	725.633.750	1.728.685	727.362.435
TITOLO V									
ENTRATI DERIVANTI DA TRASF. IN CONTI CAPITALI.									

XI LEGISLATURA - DISEGNI DI LEGGE E RELAZIONI - DOCUMENTI

Codice	Capitolo		Gestione di competenza						
	N	Denominazione	Iniziali	Previdenziari		Deduzione (14+5+2)	Riscatto	Scelta obbligata	
				In quoziente (7-4)	In demerito (4-7)			Rimborso di contributo (10-3)	Totale esentato (8+5)
2	3	4	5	6	7	8	9	10	
		Categoria XV							
515000		Trasferimenti dallo Stato	-	-	-	-	-	-	-
		TOTALE	-	-	-	-	-	-	-
		Categoria XVI							
516000		Trasferimenti dalle Regioni	-	-	-	-	-	-	-
		TOTALE	-	-	-	-	-	-	-
		Categoria XVII							
517000		Trasferimenti da Comuni e Province	-	-	-	-	-	-	-
		TOTALE	-	-	-	-	-	-	-
		Categoria XVIII							
518000		Trasferimenti ed altri aiuti del settore pubbl.	-	-	-	-	-	-	-
		TOTALE	-	-	-	-	-	-	-
		TOTALE TITOLO V	-	-	-	-	-	-	-
		TITOLO VI							
		ACCENSIONE DI PRESTITI							
		Categoria XIX							
619000		Assunzione di mutui	-	-	-	-	-	-	-
		TOTALE	-	-	-	-	-	-	-
		Categoria XX							
620000		Assunzione di altri debiti finanziari	-	-	-	-	-	-	-
		TOTALE	-	-	-	-	-	-	-

XI LEGISLATURA - DISEGNI DI LEGGE E RELAZIONI - DOCUMENTI

Codice	Capitolo		Categorie di somministrazioni						
	N.	Determinazione	Importi	Provisioni		Debiti (4+5+6)	Risorse	Riduzione di risorse (10+11)	Totale risorse (8+9)
				In aumento (7-4)	In diminuzione (4-7)				
2	3	4	5	6	7	8	9	10	
Categoria XXI									
521020		Chiusura di esercizi	-	-	-	-	-	-	-
TOTALE			-	-	-	-	-	-	-
TOTALE TITOLO VI			-	-	-	-	-	-	-
TOTALE ENTRATE IN CONTO CAPITALE			124.000.000	303.150	-	725.633.150	725.633.150	1.728.685	727.362.435
TITOLO VII									
PARTITE DI GIRO									
Categoria XXI									
722000		Partite di giro	-	-	-	-	-	-	-
722010	27	Riserve erariali	110.000.000	-	-	110.000.000	63.395.324	-	83.385.324
722020	28	Riserve prov. in a. ord. II	35.000.000	-	-	35.000.000	30.922.276	-	30.922.276
722030	29	Riserve diverse (fondazioni)	2.500.000	-	-	2.500.000	1.740.895	-	1.740.895
722040	30	Trattativa per conto terzi	-	-	-	-	-	-	-
722050	31	Riserve somme pagate per conto terzi	-	4.000.000	-	4.000.000	4.000.000	4.505.000	4.505.000
722080	32	Partite in deposito (fondo economato)	1.000.000	-	-	1.000.000	-	1.000.000	1.000.000
722070	33	Altre somme amministrative versate all'erario	-	-	-	-	-	-	-
TOTALE			148.500.000	4.000.000	-	152.500.000	126.039.095	4.505.000	127.544.095
TOTALE TITOLO VII			148.500.000	4.000.000	-	152.500.000	126.039.095	4.505.000	127.544.095
TOTALE GENERALE ENTRATE SEDE CENTRALE			3.002.800.000	42.973.741	-	3.045.773.741	2.837.546.656	110.387.079	2.947.933.735
AVANZO AMM. NE 1/1/86 E FONDO DI CASSA			541.000.000	-	63.399.100	491.600.900	-	-	-
TOTALE GENERALE			3.543.800.000	42.973.741	63.399.100	3.537.374.641	2.837.546.656	110.387.079	2.947.933.735

XI LEGISLATURA - DISEGNI DI LEGGE E RELAZIONI - DOCUMENTI

Differenza rispetto alla previsione		Sezione di redditi passivi						Sezione di costi					Totale aumento o diminuzione dell'esercizio
in + (16-7)	in - (7-16)	Reddito d'impresa dell'esercizio	Risparmio	Risparmio su recuperati (18-14)	Totale (14+18)	Variazioni		Previdenza	Risparmio	Differenza rispetto alla previsione			
11	12	13	14	15	16	in + (16-17)	in - (17-16)	19	20	in + (20-21)	in - (21-20)	22	23
1.728.685	-	1.575.000	-	1.575.000	1.575.000	-	-	127.208.150	125.633.150	-	-	1.575.000	3.303.685
-	20.604.096	-	-	-	-	-	-	110.000.000	89.395.924	-	-	20.604.096	-
-	4.097.724	-	-	-	-	-	-	35.000.000	30.902.276	-	-	4.097.724	-
-	159.105	-	-	-	-	-	-	2.500.000	1.740.895	-	-	159.105	-
505.000	-	165.900.000	165.828.730	-	165.828.730	-	71.670	169.900.400	169.828.730	-	-	71.670	505.000
-	-	1.000.000	1.000.000	-	1.000.000	-	-	2.000.000	1.000.000	-	-	1.000.000	1.000.000
505.000	25.460.905	166.900.000	166.828.730	-	166.828.730	-	71.670	319.400.400	292.867.825	-	-	26.532.575	1.505.000
505.000	25.460.905	166.900.000	166.828.730	-	166.828.730	-	71.670	319.400.400	292.867.825	-	-	26.532.575	1.505.000
2.447.185	100.281.131	258.430.225	193.864.840	78.476.685	258.358.555	-	71.670	3304.203.966	3.017.428.516	29.000	-	286.804.450	188.663.714
-	431.600.920	-	-	-	-	-	-	1.552.094.452	1.552.094.452	-	-	-	-
2.447.185	531.882.051	258.430.225	193.864.840	78.476.685	258.358.555	-	71.670	4.856.298.418	4.569.522.968	29.000	-	286.804.450	188.663.714

XI LEGISLATURA - DISEGNI DI LEGGE E RELAZIONI - DOCUMENTI

S P E
198

Capitolo			Dettaglio di componenti						
Codice	N	Denominazione	Iniziali	Previsioni		Definitive (14-15-81)	Pagate	Rimasto da pagare (10-81)	Totale impegni (8+9)
				in aumento (7-8)	in diminuzione (14-7)				
2		3	4	5	6	7	8	9	10
TITOLO I: SPESE CORRENTI									
Categoria I									
101000		Spese per gli Organi dell'Ente							
101010	1	Assegni e indennità alla Presidenza	30.000.000	-	-	30.000.000	13.155.000	-	13.155.000
101020	2	Comp. ind. finanziari ai componenti Organi Collegiali di Amministrazione	35.000.000	-	-	35.000.000	20.415.930	3.694.980	24.110.950
101030	3	Comp. ind. finanziari ai componenti Collegio Sindacali o revisori	9.000.000	-	-	9.000.000	6.990.000	184.500	7.174.500
101040	4	Spese per rinnovo cariche sociali	-	-	-	-	-	-	-
		TOTALE	74.000.000	-	-	74.000.000	46.560.930	3.879.480	50.440.450
Categoria II									
102000		Oneri per il personale in attività di servizio							
102010	5	Stipendi e altri assegni fiscali al personale	310.000.000	-	-	310.000.000	303.602.740	-	303.602.740
102020	6	Comp. straordinario e comp. incentivazione	59.150.000	-	-	59.150.000	38.608.199	12.546.801	51.150.000
102030	7	Ind. e ind. spese trasporto missioni all'interno	8.000.000	-	-	8.000.000	7.831.200	113.800	7.944.830
102040	8	Ind. e ind. spese trasporto missioni all'estero	3.000.000	-	-	3.000.000	2.218.239	-	2.218.239
102050	9	Ind. e ind. spese trasporto per trasferimenti	-	-	-	-	-	-	-
102060	10	Oneri prev. ass. li a carico dell'Ente	130.000.000	-	-	130.000.000	116.678.502	-	116.678.502
102070	11	Suonati al personale	5.000.000	-	-	5.000.000	-	-	-
102080	12	Carri per personale e partecipazione alle spese per corsi	-	-	-	-	-	-	-
		Indennità di Enti Istituzionali e Amministrazioni varie	-	-	-	-	-	-	-
102090	13	Personale straordinario	-	-	-	-	-	-	-
		TOTALE	515.150.000	-	-	515.150.000	468.933.880	12.660.431	481.594.311

XI LEGISLATURA - DISEGNI DI LEGGE E RELAZIONI - DOCUMENTI

SE
8

Differenza rispetto alle previsioni		Gestione di residui passivi					Gestione di cassa		Differenza rispetto alle previsioni		Totale dei residui passivi al termine dell'esercizio	
in + (10-7)	in - (7-10)	Residui all'inizio dell'esercizio	Pagati	Residui al termine (10-14)	Totale (14-18)	in - (16-17)	in + (17-18)	Previsioni	Pagamenti	in + (20-19)	in - (19-20)	(8-19)
11	12	13	14	15	16	17	18	19	20	21	22	23
-	10.845.000	-	-	-	-	-	-	30.000.000	19.155.000	-	10.845.000	-
-	10.883.050	-	-	-	-	-	-	35.000.000	20.415.970	-	14.584.030	3.654.28
-	1.825.500	1.785.000	1.785.000	-	1.785.000	-	-	10.185.000	8.775.000	-	2.010.000	184.52
-	23.583.550	1.785.000	1.785.000	-	1.785.000	-	-	15.185.000	48.345.970	-	27.429.030	3.875.48
-	6.357.260	-	-	-	-	-	-	310.000.000	303.602.740	-	6.357.260	-
-	8.000.000	5.914.736	5.914.736	-	5.914.736	-	-	65.064.736	44.517.535	-	20.546.801	12.546.351
-	55.170	-	-	-	-	-	-	8.000.000	7.831.200	-	168.800	168.800
-	781.761	-	-	-	-	-	-	3.000.000	2.218.239	-	781.761	-
-	13.321.483	4.452.487	4.452.487	-	4.452.487	-	-	134.452.487	121.130.389	-	13.321.488	-
-	5.000.000	-	-	-	-	-	-	5.000.000	-	-	5.000.000	-
-	35.555.683	10.367.223	10.367.223	-	10.367.223	-	-	525.517.223	479.301.103	-	46.216.120	12.660.43

XI LEGISLATURA - DISEGNI DI LEGGE E RELAZIONI - DOCUMENTI

Capitolo			Sezione di competenza						
Codice	M	Denominazione	Previsioni			Spese impreviste			
			Iniziali	In aumento (7-4)	In diminuzione (4-7)	Definitive (4+8-8)	Pagare	Risultati di pagare (10-8)	Totale imprev. (8+9)
1	2	3	4	5	6	7	8	9	10
Categoria III									
103000		Oneri per il personale in quiescenza							
103010	14	Pensioni a carico dell'Ente							
TOTALE									
Categoria IV									
104000		Spese per acquisto beni consumo e servizio							
104010	15	Acq. libri, riviste giornali e altre pubblicazioni	10 000 000	-	-	10 000 000	5 675 112	135 800	5 810 912
104020	15	Acq. materiale consumo e noleggio mat. tecnico	30 000 000	-	-	30 000 000	27 538 826	1 261 295	28 800 121
104030	17	Spese di rappresentanza	5 000 000	-	-	5 000 000	300 150	142 000	442 150
104040	18	Spese funzionamento Commissioni, Comitati ecc.	60 000 000	-	-	60 000 000	13 328 835	2 465 310	16 294 145
104050	19	Spese per accertamenti sanitari							
104060	20	Spese per cure, ricoveri e protesi							
104070	21	Acquisto vestiario e divise							
104080	22	Fitto locali	42 000 000	-	-	42 000 000	40 983 241	360 000	41 343 241
104090	23	Man. r.p. adatti, locali e relativi impianti	20 000 000	-	-	20 000 000	11 267 313	1 682 540	12 689 853
104100	24	Spese postali, telegrafiche telefoniche	46 000 000	-	-	46 000 000	35 537 850	11 350	36 849 200
104110	25	Spese per stud., indagini e rilevazioni	30 000 000	-	-	30 000 000	30 000 000		30 000 000
104120	25	Sp. org. Congr. Congressi e altre manifestaz.	90 000 000	-	-	90 000 000	86 213 580		86 213 580
104130	27	Spese per concorsi	6 000 000	-	-	6 000 000	5 715 000	20 000	5 735 000
104140	28	Manut. noleggio esercizio mezzi di trasporto	5 000 000	-	-	5 000 000	3 209 913	671 164	3 881 137
104150	29	Canoni e acque							
		Da riportare	346 000 000	-	-	346 000 000	264 609 886	6 549 459	271 159 345

XI LEGISLATURA - DISEGNI DI LEGGE E RELAZIONI - DOCUMENTI

GESTIONE DEI RESIDUI PASSIVI						GESTIONE DEI CARRI						
Differenza rispetto alle previsioni		Rimborso all'Ufficio dell'Interno	Pagato	Rimborso da pagare (16-14)	Totale (14+15)	Variazioni		Previsioni	Pagamenti	Differenza rispetto alle previsioni		Totale dei residui passivi al termine dell'esercizio (8-16)
In + (10-7)	In - (7-10)					In + (16-13)	In - (13-16)			In - (20-18)	In + (18-20)	
11	12	13	14	15	16	17	18	19	20	21	22	23
-	189.088	472.245	472.245	-	472.245	-	-	10.472.245	10.149.357	-	322.888	135.800
-	1.199.819	1.217.811	1.217.811	-	1.217.811	-	-	31.217.811	34.756.637	-	2461.174	1261.253
-	4.557.850	277.700	277.700	-	277.700	-	-	5.227.700	527.850	-	4.699.850	142.000
-	43.665.857	16.748.540	16.262.540	546.000	16.748.540	-	-	76.748.540	30.131.375	-	46.617.165	3.011.310
-	656.753	-	-	-	-	-	-	42.000.000	40.583.247	-	1.416.753	360.000
-	1.310.447	1.787.418	1.787.418	-	1.787.418	-	-	21.787.418	12.994.131	-	8.932.687	1.482.540
-	10.150.800	284.700	284.700	-	284.700	-	-	46.284.700	36.122.550	-	10.162.150	1.350.000
-	-	12.000.000	-	12.000.000	12.000.000	-	-	42.000.000	30.000.000	-	12.000.000	12.000.000
-	3.786.420	43.518.000	12.576.200	-	12.576.200	-	11.201.800	113.576.000	88.789.780	-	14.788.220	-
-	265.000	865.650	865.650	-	865.650	-	-	6.865.650	6.580.650	-	285.000	20.000
-	1.118.863	76.650	76.650	-	76.650	-	-	5.076.650	3.286.623	-	1.790.027	67.160
-	12.840.657	63.258.714	39.710.914	12.546.000	52.256.314	-	11.001.800	207.258.714	304.320.800	-	102.937.914	15.055.450

XI LEGISLATURA - DISEGNI DI LEGGE E RELAZIONI - DOCUMENTI

Codice	A	Denominazione	Credito		Deduzione di contabilità				
			Iniziale	Previsioni		Deduzione (4+5-8)	Pagato	Rimasto da pagare (10-8)	Totale impegno (8+9)
				In aumento (7-4)	In diminuzione (4-7)				
2	3	4	5	6	7	8	9	10	
		Risparmio	344.000.000	-	-	344.000.000	264.609.886	6.549.459	271.159.345
104180	30	Spese energia elettrica per illuminazione	4.000.000	-	-	4.000.000	1.891.000	405.500	2.296.500
104170	31	Combustibili energia elettrica per riscaldamento e spese commissioni impianti tecnici	6.000.000	-	-	6.000.000	2.091.689	1.143.293	3.234.982
104180	32	Oneri e compensi per speciali incarichi	48.000.000	-	-	48.000.000	37.462.700	-	37.462.700
104190	33	Trasporti e facchinaggio	2.000.000	-	-	2.000.000	1.976.665	-	1.976.665
104200	34	Premi di assicurazione	2.000.000	-	-	2.000.000	133.000	-	133.000
		TOTALE	406.000.000	-	-	406.000.000	368.764.340	8.098.252	316.863.152
		Categoria V							
105000		Spese per prestazioni istituzionali							
105010	35	Assistenza	1.000.000	-	-	1.000.000	-	-	-
105020	36	Previdenza	75.000.000	-	-	75.000.000	75.000.000	-	75.000.000
105030	37	Borse di studio	120.000.000	-	-	120.000.000	-	120.000.000	120.000.000
105040	38	Studi e ricerche finalizzate	377.000.000	-	-	377.000.000	175.000.000	200.000.000	375.000.000
105050	39	Educazione sanitaria (stampe e propaganda)	363.000.000	-	-	363.000.000	155.532.618	166.749.030	362.281.648
105060	40	Campagne contro il fumo	80.000.000	-	-	80.000.000	62.944.645	2.282.420	65.226.945
105070	41	Rapporti con l'estero	80.000.000	-	-	80.000.000	43.921.395	25.313.800	69.235.195
105080	42	Altre prestazioni	10.000.000	-	-	10.000.000	10.000.000	-	10.000.000
105090	43	Campagne promozionali	100.000.000	-	-	100.000.000	60.000.000	30.000.000	90.000.000
		TOTALE	1.206.000.000	-	-	1.206.000.000	622.398.478	544.345.250	1.166.743.728

XI LEGISLATURA - DISEGNI DI LEGGE E RELAZIONI - DOCUMENTI

Gestione di residui passivi												
Differenza rispetto alle previsioni		Riparto all'uso dell'esercizio	Pagato	Rimasto da pagare (16-14)	Totale (14+15)	Variazioni		Previsioni	Pagamenti	Differenza rispetto alle previsioni		Totale di fronte passivo al termine dell'esercizio (16+15)
in + (10-7)	in - (7-10)					in + (10-11)	in - (11-10)			in + (20-19)	in - (19-20)	
11	12	13	14	15	16	17	18	19	20	21	22	23
-	37.840.655	63.258.714	39.710.914	12.546.000	52.256.914	-	11.001.800	407.258.714	304.320.800	-	102.937.914	19.055.459
-	1.703.500	1.024.500	1.024.500	-	1.024.500	-	-	5.024.550	2.915.550	-	2.109.000	405.500
-	1.765.008	1.079.392	1.079.392	-	1.079.392	-	-	7.019.392	3.171.081	-	3.848.311	1.143.293
-	10.537.300	9.481.800	9.481.800	-	9.481.800	-	-	57.481.800	46.944.500	-	10.537.300	-
-	23.345	134.400	134.400	-	134.400	-	-	2.134.400	2.111.055	-	23.345	-
-	1.267.000	-	-	-	-	-	-	2.000.000	733.000	-	1.267.000	-
-	89.136.808	74.918.856	51.431.056	12.546.000	63.977.056	-	11.001.800	480.918.856	360.195.956	-	120.722.860	20.664.252
-	1.000.000	-	-	-	-	-	-	1.000.000	-	-	1.000.000	-
-	-	75.000.000	24.000.000	51.000.000	75.000.000	-	-	150.000.000	99.000.000	-	51.000.000	51.000.000
-	-	161.870.000	112.350.000	41.520.000	158.840.000	-	8.000.000	281.870.000	112.350.000	-	169.520.000	161.520.000
-	2.000.000	218.500.000	84.823.000	191.000.000	215.823.000	-	2.667.000	665.500.000	259.833.000	-	395.667.000	381.000.000
-	118.354	160.171.550	14.371.550	25.000.000	99.371.550	-	60.800.000	523.171.550	269.324.168	-	253.847.382	181.743.520
-	14.773.085	24.415.200	12.985.200	2.180.000	15.165.200	-	9.250.000	104.415.200	75.329.325	-	28.085.875	4.462.420
-	10.764.865	48.000.000	48.000.000	-	48.000.000	-	-	128.000.000	91.821.335	-	36.078.665	25.313.800
-	-	-	-	-	-	-	-	10.000.000	10.000.000	-	-	-
-	10.000.000	85.000.000	42.500.000	42.500.000	85.000.000	-	-	185.000.000	102.500.000	-	82.500.000	32.500.000
-	39.256.272	832.964.750	399.035.150	353.200.000	752.235.150	-	80.717.000	2.038.956.750	1.021.438.228	-	1.017.518.522	254.545.252

XI LEGISLATURA - DISEGNI DI LEGGE E RELAZIONI - DOCUMENTI

Codice	N.	Denominazione	Capitale		Passività				Totale impegni (8+9)
			Impari	Provisioni		Debitiva (6+8-9)	Pagata	Rimasto da pagare (10-8)	
				in aumento (7-4)	in diminuzione (4-7)				
2	3	4	5	6	7	8	9	10	
Categoria VI									
106000		Trasferimenti passivi							
106010	44	Alle Stato							
106020	45	Alle Regioni							
106030	46	Alle Province							
106040	47	ad Altri Enti del settore pubblico							
106090	48	Alle Sez. Prov. per fini istituzionali	200 000 000	-	-	200 000 000	199 600 000	-	199 600 000
106090	49	Alle Sez. Prov. per assistenza							
106070	50	Alle Sez. Prov. per spese impianto e gestione							
106080	51	Alle Sez. Prov. per interessi su titoli da erg. MIRA patrimonio Lega	57 500 000	-	-	57 500 000	57 500 000	-	57 500 000
		TOTALE	257 500 000	-	-	257 500 000	257 100 000	-	257 100 000
Categoria VII									
107000		Oneri finanziari							
107010	52	Interessi passivi							
107020	53	Spese e commissioni bancarie	800 000	-	-	800 000	356 824	-	356 824
		TOTALE	800 000	-	-	800 000	356 824	-	356 824
Categoria VIII									
108000		Oneri tributari							
108010	54	Imposte tasse e tributi vari	70 000 000	-	-	70 000 000	56 578 217	51 600	56 578 817
		TOTALE	70 000 000	-	-	70 000 000	56 578 217	51 600	56 578 817

XI LEGISLATURA - DISEGNI DI LEGGE E RELAZIONI - DOCUMENTI

Differenza rispetto alle previsioni		Gestione di residui passivi						Gestione di cassa				Totale dei residui passivi al termine dell'esercizio (8-19)
in + (10-7)	in - (7-10)	Residuo all'inizio dell'esercizio	Pagato	Rimasti da pagare (16-14)	Totale (14+16)	in + (16-13)	in - (13-16)	Previsioni	Pagamenti	Differenza rispetto alle previsioni	Totale previsioni (20-19)	
11	12	13	14	15	16	17	18	19	20	21	22	23
-	400 000	132.500 000	232.500 000	50 000 000	732.500 000	-	-	273.250 000	222.850 000	-	50.400 000	50 000 000
-	-	-	-	-	-	-	-	57.500 000	57.500 000	-	-	-
-	400 000	732.500 000	232.500 000	50 000 000	732.500 000	-	-	330.750 000	280.350 000	-	50.400 000	50 000 000
-	443 176	16 000	16 000	-	16 000	-	-	816 000	312.824	-	443 176	-
-	443 176	16 000	16 000	-	16 000	-	-	816 000	312.824	-	443 176	-
-	13.021.183	9.450.838	9.450.838	-	9.450.838	-	-	79.450.838	66.378.055	-	13.072.783	71 000
-	13.021.183	9.450.838	9.450.838	-	9.450.838	-	-	79.450.838	66.378.055	-	13.072.783	51 600

XI LEGISLATURA - DISEGNI DI LEGGE E RELAZIONI - DOCUMENTI

Capitolo		Sezione di competenza							
Codice	Denominazione	Impegni	Previsioni		Quotativo (6+8-5)	Pagate	Riduzione di budget (10-5)	Totale impegni (9+8)	
			in aumento (7-4)	in diminuzione (6-7)					
2	3	4	5	6	7	8	9	10	
Categoria IX									
10800	Spese correnti non classificate di entrate correnti	-	-	-	-	-	-	-	
10900	35 Restituzioni e rimborsi diversi	-	-	-	-	-	-	-	
TOTALE		-	-	-	-	-	-	-	
Categoria X									
11000	Spese non classificabili in altre voci	-	-	-	-	-	-	-	
11010	54 Spese per arbitraggi e risarcimento accantonati	25.000.000	-	-	25.000.000	16.924.953	-	16.924.953	
11020	57 Fondo di riserva	38.250.000	-	26.425.359	12.824.641	-	-	-	
11030	58 Oneri vari straordinari	2.000.000	-	-	2.000.000	-	-	-	
11040	59 Spese di realizzo entrate	20.000.000	-	-	20.000.000	329.800	8.440.000	8.769.800	
TOTALE		86.250.000	-	26.425.359	55.824.641	17.254.653	8.440.000	25.724.653	
TOTALE TITOLO I SPESE CORRENTI		2.615.700.000	-	26.425.359	2.589.274.641	1.118.256.962	571.505.013	2.355.801.975	
TITOLO II									
SPESA IN CONTO CAPITALE									
Categoria XI									
21100	Acquisizione beni uso durevole opere immobili	-	-	-	-	-	-	-	
21110	60 Acquisto di immobili	-	-	-	-	-	-	-	
21120	61 Ric. rip. trasformazione immobili	-	-	-	-	-	-	-	
TOTALE		-	-	-	-	-	-	-	

XI LEGISLATURA - DISEGNI DI LEGGE E RELAZIONI - DOCUMENTI

Differenza rispetto alle previsioni		Gestione di residui passivi						Gestione di cassa		Differenza rispetto alle previsioni		Totale di residui passivi al termine dell'esercizio (8-13)
in + (10-7)	in - (7-10)	Residui all'inizio dell'esercizio	Pagati	Restati da pagare (18-14)	Totale (16-15)	Variazioni		Provisioni	Pagamenti	in + (19-18)	in - (18-19)	
11	12	13	14	15	16	in + (16-12)	in - (12-16)	19	20	21	22	23
-	-	-	-	-	-	-	-	-	-	-	-	-
-	-	-	-	-	-	-	-	-	-	-	-	-
-	8.075.147	10.080.000	10.080.000	-	10.080.000	-	-	35.080.000	27.004.853	-	8.075.147	-
-	12.824.641	-	-	-	-	-	-	12.824.641	-	-	12.824.641	-
-	2.000.000	-	-	-	-	-	-	2.000.000	-	-	2.000.000	-
-	11.200.200	-	-	-	-	-	-	20.000.000	328.800	-	19.670.200	8.470.000
-	34.083.988	10.080.000	10.080.000	-	10.080.000	-	-	69.904.641	27.334.653	-	42.569.988	8.470.000
-	233.472.666	107.884.667	505.419.867	415.446.000	921.165.867	-	91.718.800	3602.159.308	2283.716.829	-	1.318.444.499	953.251.013

XI LEGISLATURA - DISEGNI DI LEGGE E RELAZIONI - DOCUMENTI

Codice	Capitale		Gestione di Comptabil.						
	N	Denominazione	Impegn.	Previsioni		Deduzione (4+5-8)	Pagato	Rimane da pagare (10-8)	Totale impegni (8+9)
				in numero (7-4)	in dotazione (6-7)				
2	3	4	5	6	7	8	9	10	
Categoria XII									
212000		Acquisizione immobilizzazioni tecniche							
212010	62	Acquisito impianti, attrezzature meccanari							
212020	63	Sup. transf. manut. straordinaria impianti attrezzature meccanari							
212030	64	Acquisito di automobili	20 000 000			20 000 000			
212040	65	Grandi manutenzioni di automobili							
212050	66	Acquisito mobili e macchine d'ufficio	20 000 000			20 000 000	1276 000	6 033 300	7 309 300
		TOTALE	40 000 000			40 000 000	1 276 000	6 033 300	7 309 300
Categoria XIII									
213000		Partecipazione e acquisto valori immobiliari							
213010	67	Sottoscrizione e acquisto partecipazioni azionarie							
213020	68	Acc. titoli, mezzi o garantiti da Stato e assim.	722 000 000			722 000 000	663 836 400		663 836 400
213030	69	Depositi di buoni postali							
213040	70	Acquisito di altri titoli di credito							
		TOTALE	722 000 000			722 000 000	663 836 400		663 836 400
Categoria XIV									
214000		Concessione di crediti e anticipazioni							
214010	71	Versamenti in deposito							
214020	72	Cont. prestiti e anticip. a breve termine							
214030	73	Depositi a cauzione							
		TOTALE							

XI LEGISLATURA - DISEGNI DI LEGGE E RELAZIONI - DOCUMENTI

Differenzia rispetto alla previsione		Registrazione di redditi passivi						Gestione di cassa				Totale del risultato netto
11-7	7-10	Residuo all'inizio dell'esercizio	Pagati	Importo di pagare (18-14)	Totale (14+18)	Variazioni		Previdenze	Pagamenti	Differenzia rispetto alla previsione		18-18
11	12	13	14	15	16	17	18	19	20	21	22	23
-	-	-	-	-	-	-	-	-	-	-	-	-
-	20.000.000	-	-	-	-	-	-	20.000.000	-	-	20.000.000	-
-	12.690.700	5.959.000	5.959.000	-	5.959.000	-	-	25.959.000	7.235.000	-	18.724.000	6.023.300
-	32.690.700	5.959.000	5.959.000	-	5.959.000	-	-	45.959.000	7.235.000	-	38.724.000	6.023.300
-	-	-	-	-	-	-	-	-	-	-	-	-
-	58.103.600	-	-	-	-	-	-	722.000.000	663.896.400	-	58.103.600	-
-	58.103.600	-	-	-	-	-	-	722.000.000	663.896.400	-	58.103.600	-
-	-	-	-	-	-	-	-	-	-	-	-	-
-	-	402.120	-	402.120	402.120	-	-	402.120	-	-	402.120	402.120
-	-	402.120	-	402.120	402.120	-	-	402.120	-	-	402.120	402.120

XI LEGISLATURA - DISEGNI DI LEGGE E RELAZIONI - DOCUMENTI

Capitolo			Gestione di competenza						
Codice	N	Denominazione	Previsioni			Variazioni			Totale impegni (8+9)
			Incolp	In aumento (7-4)	In diminuzione (4-7)	Cellestive (4+5-8)	Pagato	Rimborso di ordine (10-8)	
			4	5	6	7	8	9	10
TOTALE TITOLO III			-	-	-	-	-	-	-
TOTALE SPESE IN CONTO CAPITALE			193.600.000	-	-	799.600.000	665.172.400	26.010.600	701.243.000
TITOLO IV									
PARTITE DI GIRO									
Categoria XXI									
Spese aventi natura di partite di giro									
421006		Spese aventi natura di partite di giro							
421010	75	Ritenute erariali	110.000.000	-	-	110.000.000	89.395.515	-	89.395.515
421020	76	Ritenute previd. ass.li	35.000.000	-	-	35.000.000	30.902.276	-	30.902.276
421030	77	Ritenute diverse (sindacati)	2.500.000	-	-	2.500.000	1.740.895	-	1.740.895
421040	78	Trattamento a favore di terzi (INPS pensioni)	-	-	-	-	-	-	-
421050	79	Somme pagate per conto terzi	-	-	-	-	-	4.505.000	4.505.000
421060	80	Partite e conti sovrapp. (acomodato)	1.000.000	-	-	1.000.000	1.000.000	-	1.000.000
421070	81	Risparmio spese erroneamente versate all'erario	-	-	-	-	-	-	-
TOTALE			148.500.000	-	-	148.500.000	123.038.746	4.505.000	127.543.746
TOTALE TITOLO IV PARTITE DI GIRO			148.500.000	-	-	148.500.000	123.038.746	4.505.000	127.543.746
TOTALE GENERALE SPESE SEDE CENTRALE			3.563.800.000	26.425.359	3.537.374.641	2.566.508.108	618.080.613	3.184.588.721	

XI LEGISLATURA - DISEGNI DI LEGGE E RELAZIONI - DOCUMENTI

Gestione d. residui passivi										Gestione d. cassa		
Differenza rispetto alle previsioni		Residui all'anno del esercizio		Rimborso da pagare		Totale		Variazioni		Differenza rispetto alle previsioni		Lance per residui passivi al termine dell'esercizio
n. n. (10-7)	n. n. (17-10)	n. n. (12)	n. n. (14)	n. n. (15)	n. n. (16-18)	n. n. (17)	n. n. (18-18)	Previsioni	Pagamenti	n. n. (20-18)	n. n. (19-20)	n. n. (21-18)
11	12	12	14	15	16	17	18	19	20	21	22	23
-	98.357.000	6.361.120	5.958.000	402.120	6.361.120	-	-	805.961.120	671.131.400	-	134.829.720	26.472.720
-	20.604.425	11.545.615	11.545.000	-	11.545.000	-	615	121.545.615	100.940.515	-	20.605.040	-
-	4.084.724	3.442.240	3.442.240	-	3.442.240	-	-	38.442.240	34.344.516	-	4.097.724	-
-	159.105	267.735	267.735	-	267.735	-	-	2.767.735	2.008.630	-	759.105	-
4.505.000	-	288.422.400	154.116.000	128.304.400	282.829.400	-	1.599.000	284.622.400	154.116.000	-	130.306.400	133.212.400
-	-	-	-	-	-	-	-	1.000.000	1.000.000	-	-	-
4.505.000	25.446.254	2.996.779.990	169.370.975	128.304.400	288.048.315	-	1.599.615	448.177.930	282.409.721	-	155.768.269	135.212.400
4.505.000	25.446.254	2.996.779.990	169.370.975	128.304.400	288.048.315	-	1.599.615	448.177.930	282.409.721	-	155.768.269	135.212.400
4.505.000	357.290.920	1.348.923.777	680.743.840	544.856.520	1.225.605.362	-	93.318.415	485.679.418	3.267.257.950	-	1.609.040.668	1.182.236.132
A norma del comma 2° dell'art. 118										1.322.265.018		
oltre a quanto										656.552.968		



IL PRESIDENTE (Prof. Leonardo De Vito) IL SEGRETARIO GENERALE IL RACCOMANDARE

XI LEGISLATURA - DISEGNI DI LEGGE E RELAZIONI - DOCUMENTI

SITUAZIONE PATRIMONIALE AL 31-12-88

ATTIVITA'	SEDE		SEZIONI		TOTALI		DIFFERENZE	
	CONSISTENZE		CONSISTENZE		CONSISTENZE		IN PIU'	IN MENO
	AL 1-1-88	AL 31-12-88	AL 1-1-88	AL 31-12-88	AL 1-1-88	AL 31-12-88		
<i>Dispositivi finanziari</i> Cassa Banche Conti correnti passivi Altre attività finanziarie	1.552.094.457	1.602.615.018	1.563.044.442	8819.814.768	9.115.138.594	10.482.483.786	1.367.351.192	-
	1.552.094.457	1.602.615.018	1.563.044.442	8819.814.768	9.115.138.594	10.482.483.786	1.367.351.192	-
<i>Impieghi finanziari</i> Cassa Cassa di Roma Cassa di Napoli Cassa di Palermo Cassa di Bari Cassa di Catania Cassa di Reggio Calabria Cassa di Cosenza	258.430.225	198.863.774	382.860.277	416.754.823	641.290.502	605.618.603	-	35.671.899
	258.430.225	198.863.774	382.860.277	416.754.823	641.290.502	605.618.603	-	35.671.899
<i>Crediti finanziari</i> Depositi vincenti Mutui ed anticipazioni Cassa di Roma Cassa di Napoli Cassa di Palermo Cassa di Bari Cassa di Catania Cassa di Reggio Calabria Cassa di Cosenza								
<i>Risorse finanziarie</i> Rimborzi di mutui Rimborzi di mutui in corso Rimborzi di mutui in scadenza Rimborzi di mutui in arretrato Rimborzi di mutui in sospeso	121.148.840	105.682.070	-	-	121.148.840	105.682.070	-	15.466.770
	121.148.840	105.682.070	-	-	121.148.840	105.682.070	-	15.466.770
<i>Impieghi mobiliari</i> Partecipazioni in società Cassa di Roma Cassa di Napoli Cassa di Palermo Cassa di Bari Cassa di Catania Cassa di Reggio Calabria Cassa di Cosenza	3.114.380	9.706.401	-	-	3.114.380	9.706.401	592.021	-
	3.114.380	9.706.401	-	-	3.114.380	9.706.401	592.021	-
<i>Impieghi in immobilizzazioni</i> Cassa di Roma Cassa di Napoli Cassa di Palermo Cassa di Bari Cassa di Catania Cassa di Reggio Calabria Cassa di Cosenza	113.490.000	113.490.000	6.399.927.990	5.584.560.000	7.173.417.990	6.357.990.000	-	815.427.990
	113.490.000	113.490.000	6.399.927.990	5.584.560.000	7.173.417.990	6.357.990.000	-	815.427.990
<i>Impieghi in immobilizzazioni</i> Cassa di Roma Cassa di Napoli Cassa di Palermo Cassa di Bari Cassa di Catania Cassa di Reggio Calabria Cassa di Cosenza	-	-	-	113.443.705	-	113.443.705	113.443.705	-
	-	-	-	113.443.705	-	113.443.705	113.443.705	-
<i>Impieghi in immobilizzazioni</i> Cassa di Roma Cassa di Napoli Cassa di Palermo Cassa di Bari Cassa di Catania Cassa di Reggio Calabria Cassa di Cosenza	1.339.000	1.339.000	-	-	1.339.000	1.339.000	-	-
	1.339.000	1.339.000	-	-	1,339,000	1,339,000	-	-
	183.943.380	184.535.401	6.399.927.990	5.697.943.705	7.183.871.370	6.482.479.106	114.035.266	815.427.990

XI LEGISLATURA - DISEGNI DI LEGGE E RELAZIONI - DOCUMENTI

PASSIVITÀ	SEDE		SEZIONI		TOTALI		DIFFERENZE	
	CONSISTENZE		CONSISTENZE		CONSISTENZE		IN PIU	IN MENO
	AL 1-1.88	AL 31-12.88	AL 1-1.88	AL 31-12.88	AL 1-1.88	AL 31-12.88		
<i>Debiti di natura</i> Anticipazioni del Tesoro Scoperti di conto corrente								
<i>Rimborzi passivi</i> Debiti verso lo Stato ed altre enti Debiti verso iscritte società per presta- zioni dovute Debiti verso fornitori Debiti verso terzi per prestazioni ricevute Debiti diversi	1318 923 177	1.112 936 133	2.441 522 217	2.266 627 342	3.160.445.994	3.379.563.415	-	380.882.519
	1318 923 177	1.112 936 133	2.441 522 217	2.266 627 342	3.160.445.994	3.379.563.415	-	380.882.519
<i>Debiti bancari</i> Finanziati Mutui ed anticipazioni passive Obbligazioni in circolazione Finanziarie Debiti verso il personale per depositi Debiti verso gestioni autonome Debiti diversi bancari e finanziari								
<i>Rimborzi passivi di esercizio</i> Rimborzi tecnici Riscatti passivi								
<i>Fondi di accantonamenti vari</i> Fondo liquidazione indefinita anzianità personale Fondo imposte e tasse Fondi rischi Fondi per accantonamenti diversi	142 958 085	149 320 030	-	299 096 763	142 958 085	448 416 793	305 458 708	-
	142 958 085	149 320 030	-	299 096 763	142 958 085	448 416 793	305 458 708	-

XI LEGISLATURA - DISEGNI DI LEGGE E RELAZIONI - DOCUMENTI

PASSIVITÀ	SEDE		SEZIONI		TOTALI		DIFFERENZE	
	CONSISTENZE		CONSISTENZE		CONSISTENZE		IN PIU'	IN MENO
	AL 1-1-88	AL 31-12-88	AL 1-1-88	AL 31-12-88	AL 1-1-88	AL 31-12-88		
<i>Passività</i>								
Fondo di dotazione								
Fondo di dotazione per partecipazioni	1856173	4856173	-	-	4856173	4856173	-	-
Fondo di dotazione per partecipazioni immobiliari	208365750	262083900	-	-	208365750	262083900	53718150	-
Fondo di ammortamento impianti, attrezzature, macchinari	86596700	105892700	397142526	515356670	483649226	681249370	197600144	-
Fondo di ammortamento immobilizzazioni mobili	69116786	84679531	453641081	604653956	522757867	689333487	166575620	-
	260515109	451512301	850783607	1180010626	1219629016	1637522930	417893914	-
Totale passività	1220721271	1119768467	3292305824	3745734731	5123033095	5465503198	723352622	380882519
<i>Patrimonio netto</i>								
Fondo di dotazione								
Riserva obbligatoria								
Riserva facoltativa								
Fondo di valutazione conguaglio montepiù								
Avanzo economico sezioni precedenti								
Avanzo economico dell'esercizio	1007046125	10725831595	14136367228	14726514493	24213413353	25452406088	2507837177	1268844442
Totale patrimonio	11907113396	12445600062	17428613052	18412309224	29336446448	30917909286	323189799	1649726361
<i>Conti d'ordine</i>								
Terzi per conto di passiva								
Terzi a favore di passiva								
Conti diversi								

XI LEGISLATURA - DISEGNI DI LEGGE E RELAZIONI - DOCUMENTI

Consistenza della cassa all'inizio dell'esercizio	Sede Centrale Sezioni	L. 1.552.094.450 L. 8.079.893.271 L. 9.131.987.123
Riscossioni		
in C/competenza	Sede Centrale L. 2.837.546.456 Sezioni - 231.000.000 L. 16.670.009.018	
in C/residui	Sede Centrale L. 179.881.860 Sezioni - 23.750.000 L. 266.548.660	
Pagamenti		
in C/competenza	Sede Centrale - 294.000.000 L. 2.309.408.108 Sezioni L. 14.519.644.941	L. 19.953.986.194
C/residui	Sede Centrale - 312.000.000 L. 651.499.842 Sezioni L. 1.716.531.240	L. 29.685.913.917
Consistenza della cassa a fine esercizio		
	Sede Centrale L. 1.602.615.018 Sezioni L. 8819.874.768	L. 49.203.484.131
Residui attivi		
degli esercizi precedenti	Sede C L. 18.416.695 Sezioni L. -	L. 10.482.413.786
dell'esercizio	Sede C L. 110.381.019 Sezioni - 56.000.000 L. 416.754.829	L. 605.618.603 L. 11.088.108.389
Residui passivi		
dagli esercizi precedenti	Sede Centrale L. 544.855.620 Sezioni L. -	L. 3379.563475
dell'esercizio	Sede Centrale - 50.000.000 L. 568.080.613 Sezioni L. 2.266.621.242	L. 11.088.108.389
Avanzo d'Amministrazione		
	Sede Centrale L. 618.542.659 Sezioni L. 1.030.002.255	L. 1.708.544.914

XI LEGISLATURA - DISEGNI DI LEGGE E RELAZIONI - DOCUMENTI

SEZIONI PROVINCIALI

SITUAZIONE PATRIMONIALE AL 31-12 88

Allegato 6.

Numeri conti	ATTIVITA	Consistenze		Differenze	
		al 1-1 88	al 31-12-88	in piu	in meno
	Disponibilita liquide				
	Casse	156394142	946024768	159180626	-
	Banche				
	Conti correnti postali				
	Altri conti correnti				
		156394142	946024768	159180626	-
	<i>Residui attivi</i>				
	Crediti verso lo Stato ed altri enti				
	Crediti verso iscritti, soci e terzi contribuenti				
	Crediti verso acquirenti, utenti ecc				
	Crediti diversi	382860211	466154875	83894522	-
		382860211	466154875	83894522	-
	<i>Crediti bancari e finanziari</i>				
	Depositi vincolati				
	Mutui ed anticipazioni attive				
	Crediti per annuita semestralita ecc scontate a terzi				
	Prestiti al personale				
	Crediti verso gestioni autonome				
	Depositi cauzionali				
	Crediti diversi bancari e finanziari				
	<i>Rimanenze attive d'esercizio</i>				
	Rimanenze di prodotti				
	Rimanenze di materie prime e materiali di consumo				
	Rimanenze di viveri				
	Rimanenze diverse				
	Risconti attivi				
	<i>Investimenti mobiliari</i>				
	Partecipazioni azionarie				
	Conferimenti e quote in altri enti				
	Titoli emessi o garantiti dallo Stato ed assimilati	639537990	558260000	-	815427990
	Obbligazioni e cartelle fondiarie	-	113443705	113443705	-
	Ruoni nostali				
	Altri titoli di credito				
		639537990	5697943705	113443705	815427990

Numeri conti	PASSIVITA	Consistenze		Differenze	
		al 1-1 88	al 31-12-88	in piu	in meno
	<i>Debiti di tesoreria</i>				
	Anticipazioni del tesoriere				
	Scoperti di conto corrente				
	<i>Residui passivi</i>				
	Debiti verso lo Stato ed altri enti				
	Debiti verso iscritti, soci e terzi per prestazioni dovute				
	Debiti verso fornitori				
	Debiti verso terzi per prestazioni ricevute				
	Debiti diversi	2441522217	2266671342	-	174851875
		2441522217	2266671342	-	174851875
	<i>Debiti bancari e finanziari</i>				
	Mutui ed anticipazioni passive				
	Obbligazioni in circolazione				
	Debiti verso il personale per depositi				
	Debiti verso gestioni autonome				
	Debiti diversi bancari e finanziari				
	<i>Rimanenze passive di esercizio</i>				
	Riserve tecniche				
	Risconti passivi				
	<i>Fondi di accantonamenti vari</i>				
	Fondo liquidazione indennita anziani personale	-	299096743	299096743	-
	Fondo imposte e tasse				
	Fondi rischi				
	Fondi per accantonamenti diversi				
		-	299096743	299096743	-

XI LEGISLATURA - DISEGNI DI LEGGE E RELAZIONI - DOCUMENTI

Numeri conti	ATTIVITA'	Consistenze		Differenze	
		al 1-1-88	al 31-12-88	in piu	in meno
	<i>Immobili</i>				
	Edifici				
	Costruzioni in corso				
	Diritti reali				
	<i>Immobilitazioni tecniche</i>				
	Impianti, attrezzature e macchinari	80005283	19015766	11000683	-
	Automezzi	1250000	12550000	5300000	
	Mobili e macchine d'ufficio	2215498360	148500158	-	190408602
		3022810643347735522	1185364881	730449602	
	<i>Altri costi pluriennali</i>				
	Spese di costituzione, ampliamento e riorganizzazione				
	Costi e perdite emissione prestiti				
	Costi pluriennali diversi				
	Totale attivo	11428413052	189265370	237983764	165837572
	<i>Deficit patrimoniale</i>				
	Disavanzo economico esercizi precedenti				
	Disavanzo economico dell'esercizio				
	Totale pareggio	11428413052	189265370	237983764	165837572
	<i>Conti d'ordine</i>				
	Valori di terzi depositati a cauzione, a garanzia, ecc.				
	Conti diversi				

Numeri conti	PASSIVITA'	Consistenze		Differenze	
		al 1-1-88	al 31-12-88	in piu	in meno
	<i>Poste rettificative dell'arrivo</i>				
	Fondo svalutazione crediti				
	Fondo svalutazione titoli e partecipazioni				
	Fondo ammortamento immobili				
	Fondo ammortamento impianti, attrezzature e macchinari	39142526	54535600	17824144	-
	Fondo ammortamento automezzi, mobili e macchinari d'ufficio	45364108	604653956	151012815	-
		850783607	1180010426329227019		
	Totale passività	3292368203745134	181628323882	174854815	
	<i>Patrimonio netto</i>				
	Fondo di dotazione				
	Riserve obbligatorie				
	Riserve facoltative				
	Fondo rivalutazione conguaglio monetario				
	Avanzo economico esercizi precedenti	1106367278	115458324498	284553982	1431002719
	Avanzo economico dell'esercizio				
	Totale pareggio	11428413052	189265370	237983764	165837572
	<i>Conti d'ordine</i>				
	Terzi per valori depositati a cauzione, a garanzia, ecc.				
	Conti diversi				

XI LEGISLATURA - DISEGNI DI LEGGE E RELAZIONI - DOCUMENTI

SEZIONI PROVINCIALI
CONTO ECONOMICO DELL'ESERCIZIO 1988

Allegato 77

Parte prima

ENTRATE E SPESE FINANZIARIE CORRENTI

Importo	Importo
Titolo I	Titolo I
ENTRATE CONTRIBUTIVE	SPESE CORRENTI
Cat. 1° — Aliquote contributive, ecc. L. 311.576.833	Cat. 1° — Spese per gli organi dell'Ente L. 110.034.581
Cat. 2° — Quote partecipazione iscritti, ecc.	Cat. 2° — Oneri per il personale in attività di servizio 251.472.988
Titolo II	Cat. 3° — Oneri per il personale in quiescenza L.
ENTRATE DERIVANTI DA TRASFERIMENTI CORRENTI	Cat. 4° — Spese per l'acquisto di beni di consumo e servizi 259.561.281
Cat. 3° — Trasferimenti dallo Stato L. 5.933.000	Cat. 5° — Spese per prestazioni istituzionali 10.588.203.981
Cat. 4° — Trasferimenti dalle regioni 1.070.182.738	Cat. 6° — Trasferimenti passivi 85.244.529
Cat. 5° — Trasferimenti da comuni e provincie 628.934.200	Cat. 7° — Oneri finanziari L. 9.952.652
Cat. 6° — Trasferimenti da altri enti 1.520.844.314	Cat. 8° — Oneri tributari 56.143.433
Titolo III	Cat. 9° — Poste correttive e compensative di entrate correnti 67.778.197
ALTRE ENTRATE	Cat. 10° — Spese non classificabili in altre voci 105.209.928
Cat. 7° — Entrate derivanti dalla vendita, ecc. L. 1.583.824.310	
Cat. 8° — Redditi e proventi patrim. 1.273.988.196	
Cat. 9° — Poste correttive e compensative, ecc. 57.738.811	
Cat. 10° — Entrate non classificabili 5.079.484.564	
Totale parte prima (1) <u>L. 15.131.653.026</u>	Totale parte prima (1) <u>L. 15.704.541.426</u>

XI LEGISLATURA - DISEGNI DI LEGGE E RELAZIONI - DOCUMENTI

SEZIONI PROVINCIALI

Parte seconda
COMPONENTI CHE NON DANNO LUOGO A MOVIMENTI FINANZIARI

Importo	Importo
A) Entrate accertate in precedenti esercizi di pertinenza dell'esercizio: Contributi o premi per le prestazioni istituzionali Trasferimenti (contributi, obbligazioni, ecc.) Redditi e proventi patrimoniali Vendite di prodotti e di materiali diversi Vendite di pubblicazioni Prestazioni di particolari servizi Ricavi pluriennali	A) Spese di competenza, impegnate in precedenti esercizi: Rimanenze iniziali di prodotti Materie prime e materiali di consumo viveri Risconti iniziali di spese per locazioni ed utenze Spese per servizi esterni Spese diverse di amministrazione Spese per trasferimenti Oneri finanziari Spese diverse Costi pluriennali
L.	L.
B) Produzioni e movimenti interni: Prodotti in natura impianti ed altre immobilizzazioni ottenuti con mezzi propri da capitalizzare	B) Produzioni e movimenti interni: Oneri in natura
L.	L.
C) Trasferimenti attivi in natura (obbligazioni, lasciti, donazioni in natura)	C) Trasferimenti passivi in natura (contributi, concorsi, soccorsi e obbligazioni in natura)
L.	L.
D) Variazioni patrimon. straordinarie: Sopravvenienze attive Insussistenze passive	D) Ammortamenti e deperimenti: Immobili Impianti, attrezzature e macchinari Automezzi, mobili e macchine Diversi
L. 121.769.437	L. 178.214.144
L. 121.769.437	L. 151.012.815
	L. 329.227.019
E) Spese impegnate di competenza di successivi esercizi	E) Svalutazioni e deprezzamenti: Svalutazione crediti Svalutazione titoli Deprezzamento immobili, impianti, macchine Eliminazione impianti ed altre immobilizzazioni non ammortizzati
L.	L.
	L.
	F) Accantonamenti per oneri presunti di competenza: Imposte e tasse da regolare Altri oneri da definire Accantonamenti diversi Accantonamenti a fondo rischi
	L.
	L.
	G) Quota dell'esercizio per l'adeguamento del fondo indennità anzianità personale
	L. 299.096.763
	L. 299.096.763
	H) Variazioni patrimon. straordinarie: Sopravvenienze passive Insussistenze attive
	L.
	L.
	I) Entrate accertate nell'esercizio di pertinenza di successivi esercizi
	L.
	L.
Totale parte seconda (2)	Totale parte seconda (2)
L. 121.769.437	L. 628.393.782
Totale generale (1+2)	Totale generale (1+2)
L. 15.253.422.463	L. 14.332.851.198
Avanzo economico	Avanzo economico
	L. 900.557.265
Totale a pareggio	Totale a pareggio
L. 15.253.422.463	L. 15.253.422.463

XI LEGISLATURA - DISEGNI DI LEGGE E RELAZIONI - DOCUMENTI

SEZIONI PROVINCIALI
 CONTO CONSUNTIVO 1988
 SITUAZIONE AMMINISTRATIVA

Atterrate

Consistenza della cassa all'inizio dell'esercizio		L. 8.179.893.271*
Riscossioni	in c/ competenza	L. 16.927.109.018.
	in c/ residui	L. 289.798.660.
		L. 17.216.907.678.
Pagamenti	in c/ competenza	L. 14.519.644.851
	in c/ residui	L. 1.716.931.250
		L. 16.236.576.181
Consistenza della cassa alla fine dell'esercizio		L. 9.160.224.768.
Residui attivi	degli esercizi precedenti	L.
	dell'esercizio	L. 566.754.829
Residui passivi	degli esercizi precedenti	L.
	dell'esercizio	L. 2.266.627.340
Avanzo d'amministrazione alla fine dell'esercizio		L. 7.360.352.255
Disavanzo		

AV. DISSA 31/12/87	£ 7.563.044.142
- CATANZARO	" 9.294.084
- CUNEO	" 153.215.153
- L'AQUILA	" 41.368.762
- LECCE	" 13.594.816
- RIETI	" 30.528.225
- ROMA	" 90.086.160
- TORINO	" 213.059.310
- VARENA	" 333.843.270
- BOLOGNA	" 261.846.160 -
- AGNIGLIO	" 6.274.501 -
CASSA 31/12/88	<u>£ 8.179.893.271 *</u>

XI LEGISLATURA - DISEGNI DI LEGGE E RELAZIONI - DOCUMENTI

BILANCIO CONSOLIDATO 1988
QUADRO RIASSUNTIVO

ENTRATE	SEDE		SEZIONI		TOTALI	
	Competenza	Cassa	Competenza	Cassa	Competenza	Cassa
TITOLO I ENTRATE CONTRIBUTIVE						
at. 1 - Aliquote contributive a carico dei datori di lavoro e/o degli iscritti	-	-	3911576 833	3925639 815	3911576 833	3925639 815
at. 2 - Quote di partecipazione degli iscritti all'onere di specifiche gestioni	-	-	-	-	-	-
TOTALE TITOLO I	-	-	3911576 833	3925639 815	3911576 833	3925639 815
TITOLO II ENTRATE DERIVANTI DA TRASFERIMENTI CORRENTI						
at. 3 - Trasferimenti da parte dello Stato	1750000 000	1150000 000	4999 000	5998 500	1754999 000	1755998 500
at. 4 - Trasferimenti da parte delle Regioni	-	-	1070 182 798	1047 582 580	1070 182 798	1047 582 580
at. 5 - Trasferimenti da parte dei Comuni e delle Province	-	-	688 934 200	596 431 150	688 934 200	596 431 150
at. 6 - Trasferimenti da parte di altri enti	3000 000	3000 000	1520 844 314	1502 466 319	1523 844 314	1505 466 319
TOTALE TITOLO II	1.753.000.000	1.153.000.000	3.284.960.312	3.157.478.549	5.037.960.312	4.905.478.549
TITOLO III ALTRE ENTRATE						
at. 7 - Entrate derivanti dalla vendita di beni e dalla prestazione di servizi	-	-	1583 824 310	1591 215 436	1583 824 310	1591 215 436
at. 8 - Redditi e proventi patrimoniali	131 239 504	171 893 814	1213 998 196	1223 302 661	1445 237 700	1395 196 475
at. 9 - Poste correttive e compensative di spese correnti	31 317 563	31 132 463	47 798 811	57 406 811	79 116 374	88 539 274
at. 10 - Entrate non classificate in altre voci	137 410 138	42 900 664	5029 494 564	5024 770 013	5166 964 702	5067 670 677
TOTALE TITOLO III	340 027 205	245 926 941	7935 115 881	7896 694 921	8275 143 086	8142 621 862
TOTALE ENTRATE CORRENTI	2093 027 205	1998 926 941	15 131 653 026	14 974 813 285	17 224 680 231	16 973 740 226

XI LEGISLATURA - DISEGNI DI LEGGE E RELAZIONI - DOCUMENTI

CONSOLIDATO 1988

QUANDO RIASSUNTIVO

ENTRATE	SEDE		SEZIONI		TOTALI	
	Competenza	cassa	competenza	cassa	competenza	cassa
TITOLO IV ENTRATE PER ALIENAZIONE DI BENI PATRIMONIALI E RISCOSSIONE DI CREDITI						
Cat. 11 - Alienazione di immobili e diritti reali	/	/	-	-	-	-
Cat. 12 - Alienazione di immobilizzazioni tecniche	/	/	-	-	-	-
Cat. 13 - Realizzo di valori mobiliari	722.000.000	722.000.000	877.030.642	854.030.642	1.599.030.642	1.576.030.642
Cat. 14 - Riscossioni di crediti ed anticipazioni	5362.435	3633.750	52.000.000	52.000.000	57362.435	55.633.750
TOTALE TITOLO IV	727.362.435	725.633.750	929.030.642	906.030.642	1.656.393.077	1.631.664.392
TITOLO V ENTRATE DERIVANTI DA TRASFERIMENTI IN CONTO CAPITALE						
Cat. 15 - Trasferimenti dallo Stato	/	/	-	-	-	-
Cat. 16 - Transf. dalle Regioni	/	/	26.000.000	26.000.000	26.000.000	26.000.000
Cat. 17 - Transf. da Comuni e Province	/	/	-	-	-	-
Cat. 18 - Transf. da altri Enti	/	/	-	-	-	-
TOTALE TITOLO V	-	-	26.000.000	26.000.000	26.000.000	26.000.000
TITOLO VI ACCENSIONE DI PRESTITI						
Cat. 19 - Assunzione di prestiti	/	/	/	/	/	/
Cat. 20 - Assunzione di altri debiti finanziari	/	/	/	/	/	/
Cat. 21 - Emissione di obbligazioni	/	/	/	/	/	/
TOTALE TITOLO VI	/	/	/	/	/	/
TITOLO VII PARTE DI GIRO						
Cat. 22 - Partite di giro	127.544.095	292.867.825	13.071.801.779	134.063.751	1434.124.274	1602.931.576
TOTALE TITOLO VII	127.544.095	292.867.825	13.071.801.779	134.063.751	1434.124.274	1602.931.576
TOTALE DELLE ENTRATE	2947.933.735	3017.428.576	17.393.863.847	17.216.907.678	20.341.797.582	20.234.336.194
FONDO INIZIALE DI CASSA	-	1552.094.452	-	8.179.833.271	-	5731.987.723
TOTALE GENERALE	2947.933.735	4569.522.968	17.393.863.847	25.396.800.949	20.341.797.582	25.966.323.917

XI LEGISLATURA - DISEGNI DI LEGGE E RELAZIONI - DOCUMENTI

CONSOLIDATO 1988 QUADRO RIASSUNTIVO

S P E S E	S E D E		S E Z I O N I		T O T A L I	
	Competenza	Cassa	Competenza	Cassa	Competenza	Cassa
TITOLO I						
SPESE CORRENTI						
Cat. 1 - Spese per gli organi dell'Ente	50 440 450	4 834 590	120 094 581	113 124 181	170 535 031	161 470 151
Cat. 2 - Oneri per il personale in attività di servizio	481 594 311	479 301 103	254 472 938	254 472 938	736 067 249	733 714 041
Cat. 3 - Oneri per il personale in quiescenza	-	-	-	-	-	-
Cat. 4 - Spese per l'acquisto di beni di consumo e di servizi	316 863 192	360 195 996	2429 561 274	2352 873 232	2746 424 466	2713 069 228
Cat. 5 - Spese per prestazioni istituzionali	1166 743 728	1021 438 228	10 588 203 984	10 329 989 591	11 754 947 717	11 351 427 819
Cat. 6 - Trasferimenti passivi	257 100 000	280 350 000	85 224 429	109 139 429	342 324 429	383 489 429
Cat. 7 - Oneri finanziari	356 824	312 824	7 752 652	7 767 142	8 109 476	8 139 966
Cat. 8 - Oneri tributari	56 978 817	66 378 055	46 143 433	45 143 433	103 122 250	111 521 488
Cat. 9 - Poste correttive e compensative di entrate correnti	-	-	67 778 197	51 202 197	67 778 197	51 202 197
Cat. 10 - Spese non classificabili in altre voci	25 724 653	27 334 653	105 309 928	97 224 738	131 034 581	124 559 391
TOTALE TITOLO I	2355 801 975	2283 716 829	13704 541 416	13360 936 881	16060 343 391	15644 653 710
TOTALE SPESE CORRENTI	2355 801 975	2283 716 829	13704 541 416	13360 936 881	16060 343 391	15644 653 710
TITOLO II						
SPESE IN CONTO CAPITALE						
Cat. 11 - Acquisizione di beni di uso durevole ed opere immobiliari	-	-	3 042 914	18 205 214	3 042 914	18 205 214
Cat. 12 - Acquisizione di immobilizzazioni tecniche	7 309 300	7 235 000	886 922 094	1101 488 375	894 231 394	1108 723 375
Cat. 13 - Partecipazioni e acquisto di valori mobiliari	663 896 400	663 896 400	860 717 300	860 717 300	1524 613 700	1524 613 700
Cat. 14 - Concessioni di crediti ed anticipazioni	-	-	103 284 525	103 284 525	103 284 525	103 284 525
Cat. 15 - Indennità di anzianità	30 037 300	-	-	-	30 037 300	-
TOTALE TITOLO II	701 243 000	671 131 400	1853 966 833	2 083 695 414	2555 209 833	2754 826 814

XI LEGISLATURA - DISEGNI DI LEGGE E RELAZIONI - DOCUMENTI

CONSOLIDATO 1988 QUADRO RIASSUNTIVO

S P E S E	S E D E		S E Z I O N I		T O T A L I	
	Competenza	Cassa	Competenza	Cassa	Competenza	Cassa
TITOLO III ESTERZIONI DI FIDUCI ED ANTICIPAZIONI						
Art. 16 - Rimborso di mutui	/	/	/	/	/	/
Art. 17 - Rimborso di anticipazioni passive	/	/	/	/	/	/
Art. 18 - Rimborso di obbligazioni	/	/	/	/	/	/
Art. 19 - Restituzioni alle gestioni autonome di anticipazioni	/	/	/	/	/	/
Art. 20 - Estinzione debiti div.	/	/	/	/	/	/
TOTALE TITOLO III	/	/	/	/	/	/
TITOLO IV PARTITE DI GIRO						
Art. 21 - Spese aventi natura di partite di giro	127.543.746	292.409.721	1227.764.124	791.943.886	1355.307.870	1.084.353.607
TOTALE TITOLO IV	127.543.746	292.409.721	1.227.764.124	791.943.886	1.355.307.870	1.084.353.607
TOTALE DELLE SPESE	318.458.821	3247.257.950	16786.272.373	16.236.576.181	19970861094	19.483.834.131
AVANZO IN CASSA	-	1322.265.018	-	9160224768	-	10.482.489.186
TOTALE GENERALE	318.458.821	4569.522.968	16786.272.373	25396.800.949	19970861194	29.966.323.317

4
27.551.1589

 XI LEGISLATURA - DISEGNI DI LEGGE E RELAZIONI - DOCUMENTI

GESTIONE AZIENDA AGRICOLA " ELENA VITALI "

LEGA ITALIANA PER LA LOTTA CONTRO I TUMORI

Via Fonti Giannino, 60 - Macerata

Via Torlonia, 15 - R o m a -

BILANCIO D' ESERCIZIO AL 31/12/1988

SITUAZIONE PATRIMONIALE

<u>ATTIVITA'</u>		<u>PASSIVITA'</u>	
CASSA	£ 168.217.775	.IVA NS/ DEBITO	£ 31.162.644
IVA NS/ CREDITO	" 52.217.775	DEBITI IRPEF	" 222.000
Immobili	" 1.167.020.000	DEBITI INPS	" 837.699
TERRENI	" 6.421.460.000	DEBITI SPESE TRASPORTO	" 1.000.000
ATT.RE AGRICOLE	" 174.141.302	F.DO AMM.TO ATTREZ. E MACCH.	" 77.544.000
MACCHINARI AGRICOLI	" 9.880.000	F.DO AMM.TO IMMOBILI	" 109.320.000
DEBITI V/IRPEF DIPENDENTI	" 827.799	UTILE ANNI PREC.TI	" 797.543.237
RIMANENZE FINALI	" 105.682.070	CAPITALE NETTO	" 3.974.093.681
TRASFERIMENTI C/LEGA	" 694.202.476	CLIENTI C/ DEBITI	" 30
CLIENTI C/ CREDITORI	" 384.895.827	FORNITORI C/ DEBITI	" 297.448.745
FORNITORI C/ CREDITORI	" 75.252.287	F.DO RIVAL.NE PERIZIE ESTIM.VE	" 3.948.734.020
TOTALE ATTIVITA'	£ 9.254.244.752	TOTALE PASSIVITA'	£ 9.237.906.056
		UTILE ESERCIZIO 1988	" 16.338.696
TOTALE A PAREGGIO	£ 9.254.244.752	TOTALE A PAREGGIO	£ 9.254.244.752

 XI LEGISLATURA - DISEGNI DI LEGGE E RELAZIONI - DOCUMENTI

 CONTO ECONOMICO

<u>PERTITE</u>		<u>PROFITTI</u>	
ACQ. VARI PRODOTTI	£ 102.210.037	PRODOTTI C/ VENDITE	£ 308.655.199
MATERIALI C/ ACQ.TI	" 2.868.000	SCONTI E ABBUONI ATTIVI	" 6
CANCELLERIA E STAMPATI	" 69.250	ARROTONDAMENTI ATTIVI	" 977
CARBURANTI LUBRIFICANTI	" 1.840.630	SOPRAVV.ZE E INSUSS.ZE ATTIVE	" 14.475.100
ACQUISTI VARI	" 2.876.604		
STIPENDI E SALARI	" 81.720.488		
CONTRIBUTI UNIFICATI	" 17.839.488		
CONTRIBUTI ENPALA	" 2.509.700		
ACQUA E ILLUMINAZIONE	" 2.159.145		
MANUTENZIONI ORDINARIE	" 3.373.714		
SPESE BOLLATI E POSTALI	" 79.750		
SPESE TELEFONICHE	" 557.976		
SPESE DI ABBONAMENTO	" 35.000		
SPESE CUSTODIA MERCE	" 1.211.460		
SPESE DIVERSE	" 11.296.763		
REVISIONI CONTABILI	" 7.194.000		
TASSE COMUNALI	" 322.152		
TASSE AUTOMOBILISTICHE	" 160.600		
AMM.TO IMMOBILI	" 27.330.000		
AMM.TO ATTREZZ. E MACCH.	" 19.386.000		
SPESE ASSICURAZIONE	" 1.569.781		
PROFITTI E PERDITE	" 15.466.770		
SPESE TREBBIATURA	" 2.399.677		
ARROTONDAMENTI PASSIVI	" 183.601		
SPESE AMMINISTRATIVE	" 2.132.000		
TOTALE PERTITE	£ 306.792.586	TOTALE PROFITTI	£ 323.131.282
UTILE ESERCIZIO 1988	" 16.338.696		
TOTALE A PAREGGIO	£ 323.131.282	TOTALE A PAREGGIO	£ 323.131.282

XI LEGISLATURA - DISEGNI DI LEGGE E RELAZIONI - DOCUMENTI

- CONTO CONSUNTIVO 1988 -**RIMANENZA PRODOTTI AGRICOLI AZIENDA VITALI AL 31/12/1988****a) C A P - Consorzio Agrario Provinciale MC**

Mais q.li 928,91 x 32.000	= £	29.725.120
Grano duro q.li 573,75 x 43.000	= "	24.671.250

b) CEREALICOLA MACERATA

Grano Duro q.li 1.235, 80 x 41.500	= "	51.285.700
Totale derrate	£	105.682.070

=====

Derrate al 31/12/88	£	105.682.070
" al 31/12/87	"	121.148.840
Differenza in meno	£	15.466.770

=====

XI LEGISLATURA - DISEGNI DI LEGGE E RELAZIONI - DOCUMENTI

CONSORZIO AGRARIO PROVINCIALE - MACERATA

Teleg. CONSAGER - MACERATA
 Telex CONSAGC I 560312
 C.C.I.A.A. Macerata n. 3846
 C/C Postale n. 12671824
 Partita IVA n. 00081080431
 Cod. Fiscale n. 00081080431

Società Cooperativa a r.l. (D.L. 7-8-48, n. 1225)

Sede Sociale: 62100 Macerata - Corso Cavour, 2

Iscriz. nel Registro delle Società presso la Cancelleria del Tribunale di Macerata col n. 34

Ufficio Escl. 231346 tra linee r.a.
 Servizio Contab. Sede: 231347
 Servizio Macch. Sede: 44 2 15
 Deposito Piediripa: 28 13 09
 Magazzino ricambi: 28 13 17
 Officina Meccanica: 28 21 14
 Deposito Vini - MC: 44 8 75

Gestioni Speciali /LM

da creare nella risposta

MACERATA il 22/3/1989

Spett/le
 LEGA ITALIANA LOTTA CONTRO I TUMORI
 Via Torlonia, 5

R O M A

Grano duro 1988/89

Si dichiara che alla data del 31/12/1988, presso il ns/
 magazzino di Piediripa erano giacenti qli 573,75 di grano duro produzione
 1988/89 in conto deposito.

In fede

CONSORZIO AGRARIO PROVINCIALE - MACERATA

Telegr. CONSAGER - MACERATA
 Telex CONSAC I 560312
 C.C.I.A.A. Macerata n. 2646
 C/I.C. Postale n. 12671624
 Partita IVA n. 00091000431
 Cod. Fiscale n. 00091000431

Società Cooperativa a r.l. (D.L. 7-5-48, n. 1235)

Sede Sociale: 62100 Macerata - Corso Cavour, 2

Iscritta nel Registro della Società presso la Cancelleria del Tribunale di Macerata col n. 54

Ufficio Sede 231346 tre linee r.a.
 Servizio Comm. Sede 231347
 Servizio Macch. Sede 46316
 Deposito Piediripa 281306
 Magazzino ricambi 281317
 Officina meccanica 282114
 Deposito Vino - MC 44875

Magazzino Merci LT/gp

da usare nelle risposte

MACERATA il 22-marzo-1989.-

Spett/le

Legge Italiana Lotta Contro i Tumori

Via Torlonia, 5

R O M A

Mais 1987 - 1988.-

Si dichiara che alla data del 31-12-1988, presso il ns/
 magazzino di Piediripa erano giacenti q.li. 717,65 (gestione 1987) e
 q.li.211,26 (gestione 1988) per un totale di q.li. 928,91.-

In fede.

La Cerealicola s.r.l.

Imp. - Tel. 0733/281132

Sede sociale ed amministrativa

62100 MACERATA - Via Ventura, 53 - Tel. D 45190

Deposito MACERATA - Zona Industriale Piediripa
Via D. Concordia, 51 - Tel. (0733) 281132

Macerata, li 16.03.1989

C.C.I.A.A. Macerata - Reg. (D.M. n. 945/85
Tribunale Macerata - Reg. Società n. 1717

CODICE FISCALE 00392170445
PARTITA I.V.A. 00700480437

Spett.le

LEGA ITALIANA PER LA LOTTA CONTRO
I TUMORI
Via Torlonia, 15

00100 R O M A

Con la presente si dichiara che la Ditta "Lega Italiana per la Lotta contro i Tumori", con sede a Roma, Via Torlonia 15, Az. Agricola di Morrovalle, Fonte Giannino 60, al 31/12/88 aveva in giacenza presso il ns. deposito di Piediripa di Macerata, Via Concordia 51, Oli 1.235,80 di Grano Duro produzione locale (c/deposito).

Distinti saluti.

LEGA ITALIANA PER LA LOTTA CONTRO I TUMORI

ESERCIZIO 1989

RELAZIONE DEL PRESIDENTE

BILANCIO DI PREVISIONE 1989

RELAZIONE DEL PRESIDENTE

Il bilancio di previsione per il prossimo esercizio e' quest'anno particolarmente importante per la nostra Istituzione. E' infatti necessario considerare che sta per scadere il quadriennio dalla elezione di questo Consiglio Direttivo Centrale per cui siamo costretti a programmare attivita' che supereranno in parte i limiti temporali del nostro mandato, dovendo quindi contemperare, a un tempo, le esigenze di una continuita' di azioni e di iniziative con il rispetto di autonomi e diversi orientamenti che potrebbero forse essere espressi dal nuovo Consiglio in modo da non ingabbiarlo con decisioni rigide e con scelte operative prestabilite da altri.

La proposta presentata al Consiglio Direttivo Centrale dalla Giunta Esecutiva e' quindi centrata sui grandi temi che la nostra Istituzione deve considerare in modo preminente, secondo quanto indicato dall'Assemblea dei Presidenti delle Sezioni Provinciali

che a Firenze, lo scorso anno, ha precisato, in via definitiva e con voto unanime, non solo l'assetto giuridico-istituzionale che dovrà caratterizzare la normativa legislativa di ristrutturazione della Istituzione, ma anche, e specialmente, le finalita' che la Lega per la lotta contro i tumori dovrà perseguire.

In riferimento a queste finalita' ed anche in base alle indicazioni espresse dai coordinatori e dai rappresentanti dei Comitati regionali che nello scorso mese di ottobre si sono riuniti presso la Sede Centrale, si ritiene di proporre, come tema centrale dei programmi di attivita' da attuare nel 1989, "la partecipazione dei cittadini' alla programmazione della lotta contro il cancro". E' questo, a nostro parere, un argomento in grado di mobilitare tutte le istanze della nostra Istituzione verso un obiettivo comune, sia per la valenza del contenuto specificamente corrispondente ai compiti che la Lega deve svolgere ma, nello stesso tempo, con piu' ampio respiro politico e sociale in quanto in grado di contribuire, e in modo non secondario, alla scelta dei correttivi da apportare alla riforma sanitaria, la cui parziale modifica e' attualmente al vaglio del Parlamento sulla base di una proposta presentata dal Ministro della Sanita'. "La

partecipazione dei cittadini alla lotta contro il cancro" puo' anche sostenere meglio l'esigenza, che noi riteniamo essenziale, di considerare nel piano sanitario nazionale e nei piani sanitari regionali, uno specifico obiettivo sulla lotta contro i tumori.

Altre recenti patologie sono oggi emergenti tra le malattie sociali che affliggono l'uomo ma non per questo dobbiamo trascurare affezioni morbose ancora ben presenti e purtroppo in drammatica ascesa sia in termini di incidenza che di mortalita'. Non vorremmo infatti che slogans falsamente rassicuranti proposti all'opinione pubblica da Associazioni che credono con queste loro affermazioni di raccogliere maggiori consensi e contributi economici, avessero invece un risvolto fortemente negativo insinuando errate convinzioni rassicuranti e quindi provocando un abbassamento della guardia tale da sottostimare il problema e ridurre quindi l'impegno e il sostegno delle forze politiche o di chi deve programmare gli interventi in campo sanitario. La realta' e' purtroppo ben diversa e, all'orizzonte, non si intravede alcuna seria motivazione per stabilire, in maniera responsabile, una data qualsiasi, entro questo secolo, corrispondente alla definitiva soluzione del problema cancro. Il progresso

scientifico ogni giorno amplia le nostre conoscenze con una migliore comprensione dei meccanismi di trasformazione della cellula normale in tumorale, consentendo quindi di poter predisporre interventi utili per una corretta prevenzione, per una diagnosi tempestiva e per una terapia sempre piu' efficace, ma i risultati complessivi restano sconcertanti con uno scenario nel nostro Paese deludente per mancanza di azioni incisive in campo preventivo, con un quadro organizzativo troppo difforme tra regione e regione per scelte le piu' variegate che non tengono conto della realta' esistente, del peso economico e sociale di questa patologia, delle esigenze concrete dei cittadini. Regioni a bassa incidenza tumorale prevedono strutture oncologiche sofisticate e con un numero esorbitante di posti letto, regioni ad elevatissima incidenza non considerano l'oncologia nei piani di programmazione, mentre nuovi istituti scientifici sono proposti a caso, solo per poter finalizzare strutture ospedaliere non utilizzate e quindi con una dislocazione del tutto casuale e non certamente rispondente a criteri di obiettiva necessita'.

A fronte di questa situazione continua ad aumentare, ed in modo impressionante, il ricorso dei

cittadini a strutture fuori sede, fuori regione e ancor piu' all'estero favorite dai limiti della nostra organizzazione sanitaria in questo settore ed anche dal malcostume di taluni medici italiani e stranieri uniti tra loro da interessi economici ben precisi che pero' incentivano il flusso degli italiani verso l'estero.

Una indagine preliminare svolta dalla Lega Tumori ha messo in evidenza due fatti molto importanti :

- 1) la stragrande maggioranza dei nostri concittadini che ricorre a prestazioni all'estero non e' motivata dalla ricerca di terapie nuove per cercare di ottenere guarigioni ormai non piu' sperabili ma chiede invece diagnosi tempestive in strutture che ritiene in grado di rispondere in tempi brevi e in modo efficace alle sue richieste senza lungaggini burocratiche, suddivisione di accertamenti in luoghi e momenti diversi, talora (ma sarebbe forse meglio dire sempre) con periodi di attesa troppo lunghi e inaccettabili per chi, pressato da una ben comprensibile ansia, vuole risposte immediate;
- 2) la situazione in cui si vengono a trovare le persone che ricorrono a prestazioni all'estero e' veramente umiliante e insostenibile, in mano a gente che sfrutta la loro emotivita' e specula sugli esami e

sulla sistemazione logistica loro e dei loro familiari.

Su tutto questo si deve ormai fare chiarezza non solo per intervenire su questi aspetti di emigrazione all'estero riducendo nel contempo i costi elevatissimi che paga la collettività del nostro Paese, ma soprattutto per modificare la situazione italiana con una armonizzazione degli interventi e con una ragionata distribuzione delle strutture e delle risorse. La Lega deve svolgere un proprio ruolo in questo contesto favorendo studi ed indagini mirate, attuando campagne informative e di prevenzione, sostenendo l'attività dei gruppi cooperativi che hanno lo scopo di garantire un'assistenza oncologica qualificata. Crediamo quindi che l'argomento proposto possa contribuire in modo concreto alla soluzione di questi problemi.

"La partecipazione dei cittadini alla programmazione della lotta contro il cancro" prevede altresì varie e più particolari tematiche tra cui :

- i comportamenti individuali e sociali (analisi e azioni per poterli modificare);
- l'educazione sanitaria nelle scuole;
- il rapporto malato-medico; malato-familiari; medico-familiari;

XI LEGISLATURA - DISEGNI DI LEGGE E RELAZIONI - DOCUMENTI

- il rapporto malato-strutture diagnostiche e terapeutiche;
- il diritto a prestazioni di elevato standard qualitativo;
- le modalita' curative per malati terminali (terapia contro il dolore - problemi etici relativi ai trattamenti curativi);
- il volontariato della Lega.

Un programma ben elaborato ed articolato dovra' quindi essere predisposto e le Sezioni Provinciali e i coordinamenti regionali potranno meglio individuare i singoli obiettivi di maggiore interesse per la loro realta', 'privilegiandone alcuni o amplificando altri tenuto anche conto delle loro possibilita' organizzative o delle situazioni operative locali.

Ma la attuazione di questo tema potra' consentire altresì, per il suo notevole impatto sociale, proficui e utili contatti con rappresentanti del mondo politico, culturale, sanitario, interessando in genere tutta l'opinione pubblica per acquisire consensi, illustrare le attivita', le finalita' e il ruolo indispensabile della Lega nel contesto della nostra societa'.

Sempre, in passato, abbiamo sostenuto che la Lega e' una cerniera tra cittadini e strutture. Oggi, piu' di

prima, e' viva l'esigenza di questa funzione che travalica peraltro i limiti del comparto sanitario. Giustamente il Prof. Marcello Proja fece presente in altra occasione che la Lega Tumori ha valenza non solo di tipo sanitario ma specialmente sociale, con una ampia e articolata estensione di competenze che coinvolgono tra gli altri, aspetti educativi, comportamentali, ecologici ecc.. E' bene sottolineare questa nostra caratteristica anche per evitare che taluno possa ritenere che la funzione della Lega e' ormai svolta dal Servizio Sanitario nazionale e quindi ripetitiva. Ricordiamoci infatti che la nostra Istituzione e' un Ente pubblico che riceve un contributo da parte dello Stato, oggi piu' che quadruplicato rispetto ad otto anni or sono per cui dobbiamo evidenziare che questo contributo non e' utilizzato per scopi gia' finanziati con il Fondo sanitario nazionale.

E' quindi con queste premesse che propongo all'approvazione del Consiglio Direttivo Centrale il bilancio di previsione della Sede Centrale della Lega e il bilancio di previsione consolidato comprendente, ad eccezione di un solo caso, i bilanci di previsione di ^{queste} tutte le Sezioni Provinciali della Lega. E' questo un dato che assume particolare rilevanza sia perche', con

questo atto, abbiamo ovviato ai rilievi formulati dalla Corte dei Conti per gli esercizi precedenti in cui non era stato possibile comprendere nel Bilancio di previsione la totalita' delle Sezioni. Cio' e' stato ora possibile grazie all'impegno e alla professionalita' del personale degli uffici della Sede Centrale che ha compiuto un salto qualitativo rispetto al passato e grazie all'impegno e alla abnegazione degli organi periferici.

Per quanto concerne il bilancio della Sede Centrale costituiscono le entrate il contributo dello Stato, interessi di lasciti ed eredita', e gli utili della Azienda Vitali. Il contributo dello Stato che, com'e' noto, assommava sino al 1981 alla quota fissa annuale di 380 milioni, fu elevato, a seguito di intensi contatti ed opportune informazioni sulle attivita' dell'Ente, con una modifica della legge precedente iscrivendo la somma a bilancio dello Stato e quindi riconoscendo un progressivo aumento del contributo sino allo stanziamento per l'anno 1989 di un miliardo e settecentocinquantamilioni. E' ora possibile elevare ulteriormente questa somma potendo produrre un bilancio consuntivo in pareggio, per quanto riguarda la Sede Centrale, e un consolidato che comprende la totalita'

delle Sezioni. Il nuovo Consiglio Direttivo Centrale potra' avere quindi tutti gli elementi necessari per determinare un ulteriore e sostanziale aumento di tale contributo. Altro elemento di entrata e' costituito da interessi per lasciti ed eredita' tra l'altro in notevole incremento in quest'ultimo periodo. Questa Sede Centrale ha peraltro sempre rispettato la volonta' dei testatari vincolando rigidamente le rendite dei lasciti e delle eredita' alle Sezioni Provinciali. E' nostro convincimento infatti che deve esistere il piu' saldo rapporto tra cittadini e Sezioni locali perche' e' in tal modo che puo' esprimersi meglio ogni forma partecipativa.

La Sede Centrale dovra' infatti svolgere un ruolo programmatico e di indirizzo. Per l'Azienda Vitali infine possiamo legittimamente sperare che questo sia l'ultimo anno che iscriveremo a bilancio questa voce. La Giunta Esecutiva ha infatti dato incarico al Notaio di procedere alla vendita secondo le determinazioni assunte dal Consiglio Direttivo Centrale. E' questo un atto doveroso che doveva essere compiuto da tempo e che e' stato dilazionato solo per ottemperare nel modo piu' scrupoloso possibile alle decisioni le piu' idonee agli interessi della nostra Istituzione. E' ben presente a

XI LEGISLATURA - DISEGNI DI LEGGE E RELAZIONI - DOCUMENTI

questo Consiglio l'atto di generosità compiuto dalla Signorina Vitali e, in attesa di poter disporre dell'eredità in modo più consono allo svolgimento delle nostre finalità, per evidenziare meglio il nostro omaggio nei Suoi confronti, abbiamo ritenuto, nel frattempo, di bandire tre premi per mass-media sulla prevenzione del cancro per giornalisti di quotidiani, di settimanali e della Radio-Televisione.

Per quanto riguarda le uscite confermiamo, anche per il 1989 il massimo contenimento delle spese generali e di funzionamento mentre un notevole impulso è stato riservato alle spese per attività istituzionali. Devo altresì rilevare che anche altre spese che il D.P.R. 696 pone tra le spese per l'acquisto di beni di consumo e servizi come ad esempio Convegni e Congressi, Studi, indagini e rilevazioni, spese per Commissioni e Comitati sono, per la nostra Istituzione, da considerare come spese istituzionali tenuto conto delle nostre particolari finalità. Ciò è peraltro un'ulteriore prova che le caratteristiche operative della Lega contro i tumori mal corrispondono alle norme che la legge 70/75 prevede per gli Enti del parastato.

Altro elemento da evidenziare è che il fondo di riserva per le spese impreviste è nettamente inferiore,

al di sotto del tre per cento consentito dal D.P.R. 696, mentre una necessaria precisazione e' da fare per quanto riguarda l'avanzo di amministrazione. Il bilancio prevede infatti la somma di 512 milioni che pero' non saranno riscontrabili nel consuntivo dell'anno in corso in quanto gia' alla data odierna sono state spese somme che di fatto riducono l'avanzo previsto a 27 milioni. In base ad ulteriori spese che certamente saranno effettuate entro il 31 dicembre dell'anno in corso e' pertanto prevedibile l'azzeramento dell'avanzo oggi iscritto a bilancio.

Un'analisi piu' dettagliata consente di rilevare l'aumento di spese per Convegni e Congressi avendo presente che nel 1989 avra' luogo a S. Remo la Conferenza internazionale sui progressi del cancro, di cui e' Chairman il Premio Nobel Renato Dulbecco e che, come e' noto e' diventata ormai un appuntamento internazionale di grande prestigio, attesa in tutto il mondo e di cui la Lega e' Ente organizzatore. Elemento peculiare di questa Conferenza e' aver voluto, per esplicita volonta' della Lega, la partecipazione di studiosi italiani seniors e juniors in modo da contribuire in modo incisivo alla crescita culturale e scientifica dei nostri Centri di ricerca.

Un certo aumento e' stato altresì previsto per il funzionamento di Commissioni e di Comitati e per indagini e rilevazioni ed e' questa un'attivita' che e' da incentivare considerata la funzione promozionale della Lega per la messa a punto di particolari problemi. Ho prima rilevato che le spese, sopra indicate pur comprese nella Categoria di beni di consumo e servizi sono per noi in realta' spese per prestazioni istituzionali e dovrebbero quindi essere sommati con quelle specificatamente scritte nella categoria che registra peraltro un notevole aumento rispetto al 1988 di tutti i suoi capitoli. Le spese per la prevenzione, borse di studio, studi e ricerche finalizzate, educazione sanitaria sono state tutte preventivate in aumento per due precisi obiettivi: realizzazione delle iniziative sul tema prima indicato "Partecipazione dei cittadini alla programmazione della lotta contro il cancro" e "attuazione in Italia del piano europeo contro il cancro". Sul primo argomento ho gia' formulato alcune osservazioni all'inizio di questa relazione. Sul secondo aspetto e' doveroso ricordare che l'anno 1989 sara' l'anno europeo contro il cancro e che la Lega dovra' svolgere la funzione trainante per il nostro Paese non solo perche' suoi rappresentanti sono stati

XI LEGISLATURA - DISEGNI DI LEGGE E RELAZIONI - DOCUMENTI

incaricati dalla Comunita' Europea di svolgere compiti prestigiosi ma anche perche' sara' la Lega contro i Tumori che affianchera' il Ministero della Sanita' per coordinare i programmi italiani. Si spiega in tal modo anche l'aumento del capitolo per i rapporti con l'estero. A queste due finalita' dovranno quindi essere destinate in modo preminente le borse di studio da attivare il prossimo anno con una riserva di posti per le regioni meridionali.

La campagna contro il fumo che mantiene una sua propria identificazione sara' attuata, sempre nel quadro delle finalita' indicate, anche in collaborazione con il Comitato fumo o salute che, dopo la scomparsa del Sen. Degan a cui va ancora una volta il pensiero riverente di questa Istituzione, ha ripreso in questi giorni la sua attivita' con la elezione a Presidente dell'On.le Malvestio. Questo Comitato che e' stato anche ufficialmente riconosciuto dalla Comunita' europea e accreditato tra gli Enti che devono attuare il progetto europeo contro il cancro, proseguira' l'opera del Sen. Degan riaffermando la necessita' di attuare la legge da Lui proposta e mobilitando a tale scopo la nostra Istituzione insieme alla Federazione contro le malattie polmonari e l'Associazione dei Centri Cardiologici.

Resta infine la campagna promozionale. E' questo un settore che dovra' essere considerato in modo molto puntuale per evidenziare sempre piu' il patrimonio associativo della Lega, cio' che viene fatto ogni giorno, a prezzo di sacrifici, con entusiasmo ma anche con grande rigore dalle Sezioni Provinciali della Lega. Un contributo a questa conoscenza potra' essere indubbiamente la seconda edizione del volume "Un patrimonio da difendere" gia' pubblicato qualche anno fa ma che e' necessario ristampare non solo per effettuare qualche necessario correttivo ma perche' la realta' della nostra Istituzione, a tutti i livelli, e' in questi anni profondamente cambiata. L'esplosione di attivita' della Lega in ogni parte del nostro Paese, l'enorme consenso della popolazione deve essere registrato con un atto pubblico e consegnato all'opinione pubblica come prova tangibile che il consenso dei cittadini si e' tradotto in fatti concreti.

La Categoria VI della parte II del bilancio di previsione definisce anch'essa in modo improprio le spese da effettuare. I trasferimenti passivi di somme alle Sezioni Provinciali sono anch'essi da comprendere tra le spese per prestazioni istituzionali. Gia' da qualche anno, come abbiamo altre volte evidenziato, e'

stata radicalmente modificata la filosofia nei rapporti tra Sede Centrale e Sezioni Provinciali. Era infatti molti anni fa elemento caratterizzante per la Lega distribuire a pioggia alle Sezioni le somme per lo piu' derivate dal contributo statale. Noi abbiamo ritenuto doveroso stabilire alcuni criteri obiettivi per la destinazione dei contributi : un programma di attivita', un modesto avanzo di gestione, il versamento in due tempi, completando l'erogazione dopo la dimostrazione di un'attivita' svolta. Questa scelta, all'inizio determino' qualche difficolta' ma, nel tempo, e' stato possibile rilevarne la validita'. Le Sezioni Provinciali hanno infatti da un lato utilizzato somme tesaurizzate e dall'altro hanno ottenuto contributi dalla Sede Centrale per progetti finalizzati inseriti in programmi nazionali. E' stato ottenuto in tal modo un netto balzo in avanti nelle attivita' e nell'impiego delle risorse economiche che ha consentito una maggiore iniziativa e quindi una maggiore contribuzione locale. In sede di esame del bilancio consolidato faro' qualche commento su questo punto. Limitatamente invece al problema dei contributi alle Sezioni e' da sottolineare che la Giunta Esecutiva ha incisivamente accentuato in questi anni la partecipazione delle Sezioni Provinciali alla

realizzazione dei programmi nazionali compiendo un ulteriore passo avanti e passando quindi dalla erogazione di fondi finalizzati per attuare parti del programma, alla scelta attuale per cui, a talune Sezioni, e' affidata la completa realizzazione di un progetto elaborato e approvato in Sede Centrale. E' questa una modalita' operativa che stiamo sperimentando per allargare la partecipazione alla gestione delle attivita' nazionali. In questo quadro particolare importanza e' da riservare ai Comitati di coordinamento regionali la cui costituzione, in base a precise richieste delle Sezioni (e specialmente dopo l'ordine del giorno approvato dall'Assemblea dei Presidenti delle Sezioni di Trieste), e' stata nuovamente sollecitata da questa Sede Centrale e' una prima riunione dei coordinatori ha avuto luogo a Roma il mese scorso. Rinvio alle varie circolari piu' volte inviate dalla Sede Centrale per esplicitare le caratteristiche, il ruolo e le finalita' dei Comitati di coordinamento regionali. Da parte mia ritengo questi Comitati un utile e indispensabile strumento per approfondire temi e argomenti di particolare rilevanza per allargare sempre piu' l'informazione e il raccordo tra Sede Centrale e organi periferici.

Dall'analisi delle varie categorie e dei vari capitoli del Bilancio di Previsione 1989 della Sede Centrale passiamo ora ad esaminare il Bilancio consolidato che, come ho già prima evidenziato, comprende quest'anno per la prima volta la quasi totalità delle Sezioni Provinciali. Due sole Sezioni non avevano provveduto sino a qualche giorno fa ad inviare i loro Bilanci : la Sezione Provinciale di Roma e quella di Frosinone. Dopo diverse sollecitazioni, in risposta ad un telegramma da me inviato qualche giorno fa, e' pervenuto il bilancio della Sezione Provinciale di Roma e solo stamane, in una riunione di Giunta convocata in via straordinaria abbiamo potuto inserire nel bilancio consolidato anche questi dati. Mi scuso pertanto per non aver inviato il bilancio a domicilio dei Consiglieri in quanto, a causa di questo ritardo, e' stato necessario modificare l'elaborato precedentemente approvato dalla Giunta Esecutiva. Mi scuso altresì con il Collegio dei Revisori dei Conti per aver consegnato un elaborato diverso da quello oggi posto in approvazione. Per quanto concerne la Sezione Provinciale di Frosinone informo il Consiglio che la Giunta Esecutiva, nella riunione di oggi ha deliberato la nomina di un Commissario considerata la situazione di inadempienza di quella

Sezione e la necessita' di provvedere con determinazioni sostitutive secondo quanto indicato dalla Corte dei Conti e espressamente chiesto dal Collegio dei Revisori dei Conti di questa Sede Centrale. Non sono invece comprese nel consolidato le Sezioni Provinciali di Gorizia, Lecce e Trapani ma la nomina del Commissario per queste Sezioni e' del tutto recente per cui non vi e' stata la reale possibilita' di redigere un bilancio di previsione.

Il bilancio di previsione consolidato e' redatto dalla Lega italiana per la lotta contro i tumori secondo quanto previsto dall'art. 1 del D.P.R. 18-12-1979 n. 696, essendo le Sezioni Provinciali organi periferici dotati di autonomia amministrativa per cui gestiscono bilanci separati.

L'esame delle risultanze dei bilanci di previsione delle Sezioni Provinciali impone peraltro alcune osservazioni :

- 1) e' tuttora aperto il problema della figura giuridica delle Sezioni Provinciali "determinando", come afferma la Corte dei Conti "non pochi dubbi ed incertezze in ordine sia alla loro collocazione nell'ambito generale della struttura organizzativa della Lega e sia, in diretta connessione

conseguenziale, alla natura e al contenuto dei rapporti tra le Sezioni medesime e gli organi centrali" per cui, continua ancora la Corte "puo' affermarsi che non sono stati sinora esattamente focalizzati tutti gli aspetti che la caratterizzano e le implicazioni che vi sono necessariamente connesse" tra cui : "a) autonomia contabile secondaria, senza un proprio bilancio, se non nella specie del rendiconto da allegare al consuntivo della Lega; b) impossibilita' di avere personale proprio in quanto lo Statuto non assegna ad esse alcuna soggettivita' giuridica; c) non avendo soggettivita' giuridica, bensì autonomia meramente contabile, sono prive di legittimazione contrattuale, salvo i casi di delega o procura della Giunta Esecutiva della Lega".

Questi concetti sono stati inoltre fatti propri anche dal Ministero del Tesoro con una nota del tutto recente (4 maggio 1988) per cui sarebbe legittimo chiedersi se effettivamente ci troviamo nelle condizioni previste dal già citato art. 1 del D.P.R. 696/80.

Non e' certamente mia intenzione riaprire in questa sede una problematica che illustri giuristi, Corte dei Conti, Ministeri non hanno potuto risolvere

stante la vistosa carenza statutaria e la necessita' di un provvedimento legislativo che possa chiarire a un tempo le finalita', il ruolo e l'assetto giuridico della Lega a tutti i livelli. E' invece opportuno ricordare la necessita' di un'azione corale della nostra Istituzione per giungere al piu' presto ad una concreta soluzione.

- 2) L'avanzo di amministrazione di molte Sezioni ha raggiunto livelli molto elevati. E' bene pero' precisare subito che questo fatto, lungi dal rappresentare, come qualcuno ha ipotizzato, una ipofunzionalita' delle Sezioni e' invece il prodotto di sacrifici, di lungimiranza e di impegno di chi amministra queste Sezioni per cui sono stati raggiunti obiettivi di grande rilievo raccogliendo ampi consensi tra la popolazione che corrisponde quindi economicamente alle attivita' prodotte. Lungi dal rappresentare pertanto una ipofunzionalita' delle Sezioni l'aumento contributivo non derivato da finanziamenti statali o di Enti pubblici ma da parte di privati cittadini, e' il prodotto e la prova tangibile delle attivita' svolte. Le Sezioni che hanno maggiori avanzi amministrativi sono quindi quelle che operano maggiormente ma che trovano nello

stesso tempo indubbe difficoltà per esprimere, a pieno, la loro potenzialità operativa per le remore di carattere amministrativo che le vincola ed in primo luogo per la impossibilità di disporre del personale sufficiente all'espletamento dei loro programmi.

La Giunta Esecutiva si è peraltro posta il problema di questi avanzi di amministrazione e ha nel frattempo stabilito di approfondire con le singole Sezioni le modalità per l'impiego, nel corso dell'anno, di queste somme. In particolare modo, per quanto concerne la Sezione di Milano mi sono personalmente incontrato con i rappresentanti del Consiglio e del Collegio dei Revisori dei Conti locale anche per risolvere alcuni altri problemi che non riguardano il bilancio di previsione ma che debbono essere regolarizzati prima della presentazione del consuntivo.

- 3) Personale delle Sezioni : è questo uno degli aspetti gestionali più delicati e all'attenzione della Lega ormai da molti anni. Già altre volte abbiamo dovuto affrontare questo problema per invito dei Ministeri del Tesoro e della Sanità e del Collegio dei Revisori dei Conti limitatamente peraltro alle

XI LEGISLATURA - DISEGNI DI LEGGE E RELAZIONI - DOCUMENTI

situazioni di Milano, Genova e Cosenza e, per queste situazioni e' gia' stata ipotizzata una soluzione prospettata proprio dal Ministero del Tesoro, soluzione che e' gia' stata oggetto di determinazioni di questo Consiglio Direttivo Centrale, determinazioni non ancora perfezionate dovendo procedere ad alcune modifiche della normativa prevista nella delibera ma che ha provocato alcuni rilievi da parte del Ministero della Funzione Pubblica. In occasione della riunione del precedente Consiglio Direttivo avevamo proposto una nuova stesura della delibera sulla pianta organica ma vi e' stata la necessita', in seguito ad alcune perplessita' espresse in sede di riunione, di rinviare la discussione. Nel frattempo pero', a causa di una segnalazione inoltrata ai Ministeri vigilanti, ci e' stato chiesto dai Ministeri stessi e dal Collegio dei Revisori dei Conti di effettuare un'indagine cognitiva sulla situazione del personale che presta, a qualsiasi titolo, la sua attivita' presso le Sezioni. Dovremo quindi discutere prossimamente, nel suo complesso, questo spinoso problema tenuto conto che, come ho gia' precisato nella circolare inviata alle Sezioni Provinciali,

XI LEGISLATURA - DISEGNI DI LEGGE E RELAZIONI - DOCUMENTI

esistono precise responsabilita' amministrative per chi non ha osservato la normativa di legge assumendo personale che non era possibile assumere in mancanza di una pianta organica e al di fuori delle norme della legge 70 ma ancor piu' gravi appaiono le responsabilita' di chi avesse tentato di eludere la legge utilizzando personale fornito da societa' o cooperative di comodo. Resta in ogni caso la possibilita' di un contenzioso per eventuali rivendicazioni del dipendente verso la Lega Tumori.

Fatto presente quanto sopra devo pero' esprimere con chiarezza il mio pensiero. Non e' infatti possibile che una problematica cosi' ampia e articolata possa essere considerata in termini repressivi o rigidamente burocratici. La realta' operativa della Lega e' profondamente cambiata nel tempo e di cio' occorre tener conto. Lo sviluppo impetuoso delle attivita' delle Sezioni ha imposto, in modo obbligatorio, talune soluzioni pratiche e indispensabili per la sopravvivenza delle Sezioni stesse. Tengo quindi a esprimere la mia piena solidarieta' ai Presidenti e ai Consigli Direttivi Sezionali che hanno messo in gioco, in prima persona, e senza interessi particolari proprie soggettive responsabilita' pur di non compromettere le attivita'

svolte a favore della collettività e per corrispondere a una così rilevante esigenza sociale e umana.

Non è infatti concepibile che vi debba essere un rischio personale così elevato per chi già sacrifica il proprio tempo e trascura spesso i propri impegni familiari.

Modificare questa situazione è ormai un preciso dovere per chi ha responsabilità di governo. Dopo l'Assemblea di Firenze e l'approvazione da parte di questo Consiglio Direttivo Centrale il Prof. Proja ed io abbiamo provveduto a rappresentare ai vari Uffici del Ministero della Sanità le proposte della Lega affinché fossero tempestivamente assunti i provvedimenti richiesti. In data 26 ottobre c.a. ho anche inviato al Ministro della Sanità una ulteriore richiesta che ribadiva quanto già fatto presente in varie occasioni. In questo caso, così come precedentemente, ho sempre peraltro proposto e illustrato il documento che ha ottenuto il consenso unanime dell'Assemblea dei Presidenti Sezionali e degli Organi Direttivi dell'Ente.

Ho altresì recentemente avuto incontri con parlamentari dei due rami del Parlamento e la Commissione Affari Sociali della Camera dei Deputati, sotto la presidenza dell'On.le Adriana Ceci Bonifazi, ha

XI LEGISLATURA - DISEGNI DI LEGGE E RELAZIONI - DOCUMENTI

quindi impegnato il Governo con voto unanime a riferire alla Commissione stessa sullo stato attuale dell'attività svolta, del personale e delle strutture della Lega Italiana per la lotta contro i tumori. Il giorno 15 di questo mese ho inoltre incontrato il Ministro della Sanità Sen. Carlo Donat Cattin insieme all' On.le Prof. Saverio D'Aquino, Professore di Oncologia a Messina e Sottosegretario agli Interni. In questo lungo e particolarmente amichevole colloquio sono state affrontate le varie problematiche della Lega e specialmente gli ostacoli che intralciano l'attività della Istituzione. Il Ministro mi ha quindi autorizzato a riferire che al più presto provvederà agli atti necessari per la ristrutturazione della Lega. Il giorno successivo a questo incontro ho quindi avuto una riunione, insieme al Prof. Proja, con l'avv. Guicciardi, Capo Ufficio Legislativo del Ministero, per meglio considerare le esigenze della Lega e le nostre proposte.

Ho prima riferito che una segnalazione fatta ai Ministeri vigilanti ha provocato la richiesta di una verifica, da parte della Sede Centrale, per conoscere la situazione relativa al personale che in qualche modo svolge la sua attività presso le Sezioni. La stessa segnalazione ha anche provocato analoga richiesta per

quanto concerne l'esistenza o meno di beni patrimoniali delle Sezioni. Anche in questo caso abbiamo iniziato un particolareggiato esame delle situazioni piu' eclatanti tra cui quella di Milano, Bologna e Roma. Il Bilancio di previsione non considera i beni patrimoniali e pertanto questo argomento non e' oggetto di questa relazione. Desidero soltanto assicurare preliminarmente il Consiglio Direttivo che stiamo istruendo le varie situazioni che saranno poi sottoposte alla sua valutazione alla prossima riunione. Spero vivamente che le assicurazioni fornite dal Ministro Donat-Cattin possano concretizzarsi in breve tempo in modo da consentire tempestivamente di poter superare situazioni cosi' difficili e incresciose.

Vi e' bisogno di chiarezza per poter lavorare in modo produttivo. Dobbiamo sapere quali delle nostre attivita' sono legittime e quali obiettivi dobbiamo perseguire. L'affermazione riportata su "Il Cosiglio di Stato" e contenuta nel riassunto della relazione della Corte dei Conti sulla Lega che "le visite di primo accertamento e di controllo delle infermita' tumorali rientrano fra le attivita' di supporto e propedeutiche all'assistenza sanitaria di competenza delle Unità Sanitarie Locali; per conseguenza esse non rientrano nei

compiti della Lega italiana per la lotta contro i tumori", e' motivo per noi di seria preoccupazione e sara' opportuno verificare al piu' presto con il Ministero della Sanita' la reale dimensione di questo divieto.

Gli impegni che debbono essere assunti nel prossimo anno sono quindi di enorme rilevanza per la nostra Istituzione che tra l'altro deve provvedere al rinnovo delle cariche elettive. Vi e' quindi la necessita' di procedere con la massima sollecitudine a questa doverosa incombenza affinche' il Consiglio Direttivo Centrale rinnovato e con un mandato di durata quadriennale, possa svolgere le azioni necessarie con incisivita' e con il massimo impegno.

Per quanto mi riguarda non intendo, peraltro, ripresentare la mia candidatura alle prossime elezioni.

Non e' infatti opportuno che una stessa persona ricopra per troppo tempo una stessa carica. Ho avuto il privilegio di presiedere la Lega Italiana per la lotta contro i tumori per quasi nove anni ed e' questo uno tra i piu' lunghi periodi di incarico presidenziale registrato dalla sua fondazione ad oggi. E' ormai opportuno e indispensabile un ricambio. Il particolare momento in cui si trova la nostra Istituzione richiede

un impegno assiduo e una costante presenza, maggiore di quella che sono oggi in grado di poter garantire. In quest'ultimo periodo mi sono stati affidati nuovi incarichi a livello internazionale con permanenze all'estero sempre piu' frequenti mentre, contemporaneamente, dovrò curare la realizzazione di un nuovo Centro di ricerca sulle biotecnologie avanzate recentemente finanziato dal C.I.P.E. con fondi FIO. Dovro' quindi delegare, gia' da questo momento alcune mie funzioni, in attesa del rinnovo del Consiglio.

In questi nove anni sono avvenute molte cose. Basta scorrere gli atti della Giunta Esecutiva e del Consiglio Direttivo per rilevare lo spessore delle decisioni assunte. Nella relazione da me presentata all'Assemblea dei Presidenti di Firenze e nelle mie relazioni illustrative ai bilanci di previsione o ai consuntivi sono gia' state evidenziate queste attivita'. Non e' il caso di ripeterle ancora anche se e' forse opportuno ricordare talune tra quelle fondamentali per la vita dell'Associazione:

- modifica della legge sul contributo dello Stato;
- regolamento organico;
- regolamento elettorale;
- documento unitario sulle finalita' e il riordino

dell'Ente.

Il rinnovato patrocinio concesso dal Capo dello Stato, il riconoscimento da parte del Ministro della Sanita' dell'importanza della nostra attivita', il ruolo affidatoci dalla Comunita' europea nel quadro del progetto "Europa contro il Cancro", gli ordini del giorno approvati dal Parlamento con espressioni di apprezzamento per il nostro lavoro, la valutazione positiva per le nostre iniziative da parte della Corte dei Conti, ma ancor piu' e in modo preminente il consenso espresso nei nostri confronti dalla popolazione sono fatti concreti che nessuno puo' inquinare con malevolenze o invidiose perfidie. I risultati ottenuti sono stati possibili per la dedizione del personale della Sede Centrale che ha svolto sempre e con molto equilibrio, anche in momenti difficili la sua attivita'. Tra gli altri sento il dovere di ringraziare in particolar modo il dr. Silvio Arcidiacono che, proprio per il suo equilibrio ha subito anch'egli attacchi sconsiderati. La presenza oggi alla guida della Istituzione del Prof. Marcello Proja e' per noi motivo di grande serenita' per il futuro. Il breve periodo trascorso insieme ha potuto infatti confermare il valore di una scelta da noi compiuta in modo serio e

responsabile.

Particolarmente importante, per tutti noi, ed e' questa un'affermazione non certamente rituale, e' l'opera del Collegio dei Revisori dei Conti della Sede Centrale, i cui componenti hanno sempre unito alla competenza e al rigore la comprensione per le difficolta' in cui si dibatte la nostra Istituzione. Il rigore del Collegio, proprio perche' accompagnato da una vera e sentita partecipazione alle finalita' svolte dalla Lega e quindi con un personale coinvolgimento, ci ha permesso di compiere le scelte piu' opportune e correggere involontari errori. E' doveroso, ma ancor piu', e' veramente sentito, il nostro piu' vivo ringraziamento.

Ma i risultati ottenuti e la considerazione che oggi circonda la Lega malgrado talune traversie subite, non vi sarebbero stati senza l'attivita' viva e riccamente variegata delle Sezioni Provinciali. Ormai, in tanti anni, sono stati stabiliti rapporti diretti con i Presidenti, con componenti dei Consigli Direttivi Sezionali e con molti volontari. Il lavoro fatto insieme dovra' presto tradursi in un nuovo atto costitutivo per la nostra Lega in grado di sancire con norme di legge cio' che gia' di fatto e' oggi realizzato.

XI LEGISLATURA - DISEGNI DI LEGGE E RELAZIONI - DOCUMENTI

Nei nove anni di Presidenza il mio rapporto con i Presidenti delle Sezioni Provinciali e' sempre stato ottimale, affrontando sempre insieme problemi, successi e difficoltà'. Ma in particolar modo conservero' tra le mie memorie piu' care la solidarieta' e la stima che tanti Presidenti di sezione hanno voluto esprimere a Firenze nei miei confronti poco piu' di un anno fa in un momento difficile e delicato confermando, con espressioni di intensa commozione, l'amicizia e l'affetto che, in modo reciproco, si sono cementate in tanti anni di comune attivita'.

La Lega deve ora avviare il necessario confronto con le istituzioni e le forze politiche per ottenere il riconoscimento delle sue finalita' per poter funzionare in modo adeguato. Dopo le scelte strategiche gia' compiute che hanno consentito di precisare le nuove basi della nostra identita', occorre proseguire nel rinnovamento ma per questo e' necessario un forte rapporto unitario tra tutte le componenti della Lega emarginando fabulatori e disgregatori che potrebbero altrimenti vanificare gli sforzi compiuti in tanti anni. La continua maldicenza, le affermazioni prive di fondamento, la diffusione di notizie calunniose rendono piu' difficile la costruzione del nuovo assetto della

RELAZIONE DEL COLLEGIO DEI REVISORI

XI LEGISLATURA - DISEGNI DI LEGGE E RELAZIONI - DOCUMENTI

VERBALE N. 283

L'anno millenovecentonovanta, il giorno 21 del mese di settembre, presso la sede della Lega Italiana per la lotta contro i tumori, si è riunito il Collegio dei Revisori per l'esame del Conto Consuntivo per l'anno 1989.

Il Consuntivo di che trattasi viene presentato "consolidato" con la riassunzione dei dati della totalità delle Sezioni Provinciali, tenendo conto dei trasferimenti interni, così come previsto dagli artt. 1 e 37 del D.P.R. 18/12/1979 n. 696. In relazione al ritardo con il quale viene presentato il Conto Consuntivo Consolidato, malgrado i ripetuti solleciti, il Collegio osserva che molte Sezioni Provinciali della Lega non sono state in grado di produrre tempestivamente gli elaborati richiesti per le ben note carenze nella funzionalità amministrativa e contabile delle Sezioni medesime. La questione è stata esaminata più volte anche da questo Collegio e potrà trovare soluzione soltanto in sede di riordino istituzionale dell'Ente sia a livello legislativo sia a livello statutario.

Dall'esame compiuto sul Conto in questione, relativamente alla Sede Centrale, si hanno le seguenti risultanze finali:

<u>PARTE I ENTRATE</u>	<u>PARTE II SPESE</u>
<u>Entrate correnti</u>	<u>Spese correnti</u>
Tit. I -	Tit. I 2.120.950.922
" II 1.800.500.000	
" III 273.878.575	
Tot. 2.074.378.575	
<u>Entrate in conto capitale</u>	<u>Spese in conto capitale</u>
Tit. IV 722.337.810	Tit. II 684.384.752
<u>Partite di giro</u>	<u>Partite di giro</u>
Tit. VII 421.531.640	Tit. IV 421.531.089
Tot.Ent. 3.218.248.025	
Dis.Comp. 8.618.738	
Totale a	Totale
pareggio 3.226.866.763	Spese 3.226.866.763
=====	=====

XI LEGISLATURA - DISEGNI DI LEGGE E RELAZIONI - DOCUMENTI

Sul totale delle Entrate, al netto delle Partite di Giro, la ripartizione dei maggiori cespiti è così costituita:

1) Contributo da parte dello Stato	64.37%
2) Interessi attivi ed altri proventi	4.66%
3) Entrate eventuali ed altre oblazioni	0.61%
4) Entrate Azienda Vitali	4.34%
5) Entrate per realizzo titoli	25.82%

Sul totale delle Uscite, al netto delle Partite di Giro, la ripartizione delle spese più significative è la seguente:

1) Spese per gli Organi dell'Ente	1.82%
2) Spese per il personale	18.76%
3) Acquisto di beni e servizi	11.52%
4) Spese per prestazioni istituzionali	26.42%
5) Trasferimenti alle Sezioni Provinciali	8.64%
6) Spese di investimento	24.39%
7) Altri oneri	8.45%

Tra le previsioni definitive delle Entrate accertate si nota una differenza in meno di L. 188.736.264 dovuta in massima parte ad una diminuzione di Entrate per oblazioni, interessi e contributi da Istituti di credito.

Per quanto riguarda le Spese, la differenza tra le previsioni definitive delle Spese e quelle impegnate è pari a L. 528.310.185 per economie verificatesi in molti capitoli.

Sul Totale complessivo delle Entrate accertate risultano riscosse L.3.024.973.445 per cui al 31/12/1989 rimangono da riscuotere (Residui Attivi) L. 193.274.580, mentre gli impegni di spesa risultano pagati per L. 2.378.187.079 con una differenza di L. 848.679.684 (Residui Passivi da pagare).

La gestione di Cassa presenta i seguenti dati:

Fondo Cassa all'1/1/89		1.322.265.018
Riscossioni in c/competenza	3.024.973.445	
Riscossioni in c/residui	<u>15.962.025</u>	<u>3.040.935.470</u>
		Totale 4.363.200.488
Pagamenti in c/competenza	2.378.187.079	
Pagamenti in c/residui	<u>506.889.953</u>	<u>2.885.077.032</u>
	Fondo di Cassa al 31/12/1989	<u>1.478.123.456</u> =====

come da attestazione dell'Istituto tesoriere in data 6/2/1990.

XI LEGISLATURA - DISEGNI DI LEGGE E RELAZIONI - DOCUMENTI

Dimostrazione dell'Avanzo di Amministrazione

Fondo di Cassa al 31/12/1989	1.478.123.456
Residui Attivi	- 366.176.329
Residui Passivi	- 1.458.455.504
Avanzo di Amministrazione al 31/12/1989	<u>353.491.623</u>

Rispetto all'anno precedente l'Avanzo di cui sopra risulta aumentato, per effetto della gestione di competenza, di L. 37.651.622.

Gestione Residui

I Residui Attivi relativi agli anni precedenti ammontavano al primo Gennaio 1989 a L. 188.863.774, nel 1989 risultano riscosse L. 15.962.025. = per cui, alla fine dell'esercizio restano ancora da riscuotere L. 172.901.749. Poichè la gestione della competenza trasferisce al 1990 Residui Attivi per L. 193.274.580, il Totale dei Residui Attivi da riportare al 1990 è complessivamente pari a L. 366.176.329.

I Residui Passivi degli anni precedenti ammontavano al primo Gennaio 1989 a L. 1.162.936.133; nel corso della gestione risultano pagati Residui per L. 506.889.953 per cui, tenuto conto di economie nei Residui per L. 46.270.360, a fine esercizio, risultano ancora, da pagare Residui per L. 609.775.820.

I Residui Passivi formatisi nella gestione di competenza e trasferiti al 1990 ammontano a L. 848.679.684 e quindi il Totale complessivo dei Residui Passivi da trasferire al 1990 ascende a L. 1.458.455.504.

Al riguardo, il Collegio dei Revisori osserva che rispetto all'ammontare dei Residui Passivi al 1/1/1989 (L. 1.162.936.133) nel corso del 1989 si è verificato un peggioramento nella consistenza dei Residui stessi per un importo di f. 295.519.371, per cui raccomanda ancora una volta di provvedere con maggiore speditezza ai pagamenti.

A tal proposito si fa notare anche che il notevole importo dei residui passivi, pari a circa il 33,5% del bilancio delle spese, non può essere addebitato ad una eventuale carenza di liquidità, tenuto conto che a fine esercizio il fondo di cassa presso il Tesoriere ammontava a f. 1.478.123.456=.

 XI LEGISLATURA - DISEGNI DI LEGGE E RELAZIONI - DOCUMENTI

Conto economico

Entrate correnti			2.074.378.575
Spese correnti			<u>2.120.950.922</u>
Disavanzo finanziario			46.572.347
Componenti che non danno luogo	a) ricavi	+	1.690.472.868
a movimenti finanziari	b) costi	-	<u>224.960.615</u>
Avanzo economico			<u>1.418.939.906</u>

La situazione patrimoniale, al 31/12/1989, presenta le seguenti risultanze complessive:

ATTIVITA'

al 1/1/1989	al 31/12/1989	Differenza
L. 12.165.250.062	L. 14.083.794.116	+1.918.544.054

PASSIVITA'

L. 1.769.768.467	L. 2.269.372.615	- 499.604.148
Netto patrimoniale		
<u>L. 10.395.481.595</u>	<u>L. 11.814.421.501</u>	<u>+1.418.939.906</u>

L'incremento patrimoniale pari a L. 1.418.939.906 corrisponde all'avanzo economico di cui al Conto economico riportato più sopra.

Negli allegati al Consuntivo risultano dettagliatamente esposti i dati relativi alla consistenza dei beni mobili, degli immobili, degli impianti ed attrezzature e gli investimenti mobiliari.

Per quanto attiene il Conto economico una dimostrazione analitica viene allegata per la parte II: trasferimenti attivi in natura, sopravvenienze attive, ammortamenti e deperimenti, accantonamenti, quota dell'esercizio del fondo indennità anzianità del personale, insussistenze attive.

XI LEGISLATURA - DISEGNI DI LEGGE E RELAZIONI - DOCUMENTIAZIENDA VITALIConto Economico

<u>COSTI</u>		<u>RICAVI</u>	
Perdite	L. 426.307.380	Profitti	L. 369.910.718
		Perdita d'esercizio	L. 56.396.662
Tot. a pareggio	<u>L. 426.307.380</u>	Totale ricavi	<u>L. 426.307.380</u>

Situazione Patrimoniale

<u>ATTIVITA'</u>	<u>PASSIVITA'</u>
L. 9.357.666.674	L. 9.414.063.336
Perdita Es. L. 56.396.662	
<u>L. 9.414.063.336</u>	<u>L. 9.414.063.336</u>

In relazione alla situazione dell'Azienda Vitali il Collegio prende atto che in data 9 gennaio 1990 ha avuto luogo una seconda asta pubblica per la vendita dell'intero complesso immobiliare, l'asta, malgrado la riduzione del prezzo, è andata ancora una volta deserta, per cui si rendono necessari altri provvedimenti per la definizione dell'iniziativa.

Il Collegio osserva, poi, che, come risulta dal conto economico più sopra riportato l'esercizio dell'azienda agricola si è chiuso con un disavanzo di L. 56.396.662. Qualunque siano le cause, l'andamento negativo della gestione in esame, unitamente ai risultati poco brillanti degli anni precedenti, rende ancor più pressante la necessità della vendita del complesso e, pertanto, il Collegio rivolge il più caldo invito perché gli Organi Direttivi dell'Ente vogliano prendere concrete e sollecite iniziative in proposito.

 XI LEGISLATURA - DISEGNI DI LEGGE E RELAZIONI - DOCUMENTI

CONSUNTIVO 1989 " CONSOLIDATO "

Parte I Entrate (competenza)

	<u>Sede Centrale</u>	<u>Sezioni Prov.li</u>	<u>Totale Generale</u>
Titolo I	*****	4.177.106.501	4.177.106.501
" II	1.800.500.000	1.762.824.673	3.563.324.673
" III	273.878.575	9.126.589.366	9.400.467.941
" IV	722.337.810	137.126.064	859.463.874
" VII	421.531.640	1.778.082.828	2.199.614.468
Totale Entrate	<u>3.218.248.025</u> *****	<u>16.981.729.432</u> *****	<u>20.199.977.457</u> *****

Parte II Spese (competenza -)

	<u>Sede Centrale</u>	<u>Sezioni Prov.li</u>	<u>Totale Generale</u>
Titolo I	2.120.950.922	14.059.395.409	16.180.346.331
" II	684.384.752	2.011.010.583	2.695.395.335
" IV	421.531.089	1.778.082.828	2.199.613.917
Totale Spese	<u>3.226.866.763</u> *****	<u>17.848.488.820</u> *****	<u>21.075.355.583</u> *****

SITUAZIONE AMMINISTRATIVA

Fondo di cassa al 1.1.1989	Sede Centrale	£.	1.322.265.018
	Sezioni	£.	9.160.224.768
	Totale	£.	<u>10.482.489.786</u>
Riscossione in c/comp.e residui		+	£. 19.583.290.878
Pagamenti " " " " "		-	£. 19.576.318.311
Consistenza di cassa al 31.12.1989		£.	10.489.462.353
Residui attivi		+	£. 1.017.791.366
" passivi		-	£. 4.406.588.147
Avanzo di Amministrazione al 31.12.1989		£.	<u>7.100.665.572</u> *****

XI LEGISLATURA - DISEGNI DI LEGGE E RELAZIONI - DOCUMENTI

CONTO ECONOMICO

	<u>Sede Centrale</u>	<u>Sezioni Prov.li</u>	<u>Totale Generale</u>
Entrate correnti	2.074.378.575	14.823.917.790	16.898.296.365
Spese correnti	1.878.348.172	14.059.395.409	15.937.743.581
Avanzo finanziario -	196.030.403	+ 764.522.381	+ 960.552.784
Componenti che non danno luogo a mov. finanziari	+ 1.690.472.868	+ 182.000.000	+ 1.872.472.868
	- 224.960.615	- 1.001.298.014	- 1.226.258.629
Avanzo economico	+ 1.661.542.656	- 54.775.633	+ 1.606.767.023
	=====	=====	=====

SITUAZIONE PATRIMONIALE

<u>ATTIVITA'</u>	<u>Sede Centrale</u>	<u>Sezioni Prov.li</u>	<u>Totale Generale</u>
Cassa	1.703.123.456	8.786.338.897	10.489.462.353
Crediti diversi	366.176.329	651.615.037	1.017.791.366
Depositi diversi	-----	3.550.480	3.550.480
Rimanenze di pr.	97.158.898	-----	97.158.898
Investimenti mob.	787.891.950	5.831.900.000	6.619.791.950
Immobili	10.975.943.000	-----	10.975.943.000
Imm.ni tecniche	378.500.483	4.633.621.095	5.012.121.578
Totale attività	14.308.794.116	19.907.025.509	34.215.819.625
	=====	=====	=====
<u>PASSIVITA'</u>			
Residui passivi	1.433.455.504	2.973.132.643	4.406.588.147
Fondi Acc. vari	228.381.360	317.648.624	546.030.984
Fondo sv. titoli	4.856.173	-----	4.856.173
" amm. imm.li	362.719.050	-----	362.719.050
" " imp.li	125.278.700	782.681.610	907.960.310
" " autonezzi mobili	89.681.828	838.810.022	928.491.850
Totale passività	2.244.372.615	4.912.273.899	7.156.646.514
Patrim. netto	12.064.421.501	14.994.751.610	27.059.173.111
Totale a pareggio	14.308.794.116	19.907.025.509	34.215.819.625
	=====	=====	=====

XI LEGISLATURA - DISEGNI DI LEGGE E RELAZIONI - DOCUMENTI

Il Collegio dei Revisori esaminata la documentazione giustificatrice, tenuto conto dell'andamento della gestione nell'anno 1989, esprime il proprio avviso favorevole all'approvazione del Conto Consuntivo dell'anno finanziario 1989 per quanto attiene la gestione della Sede Centrale della Lega Italiana per la lotta contro i tumori, mentre prende atto del consolidamento dei dati delle Sezioni Provinciali, così come risultano dagli elaborati trasmessi dalle Sezioni medesime.

Visto, letto e sottoscritto.

BILANCIO CONSUNTIVO

DELIBERA N. 3RIUNIONE DEL 4 Ottobre 1990**CONSIGLIO DIRETTIVO CENTRALE**Oggetto: Conto Consuntivo Consolidato 1989

Presenti:

Prof. Leonardo Santi - PresidenteProf. Giovanni D'Errico - V. PresidenteProf. Giancarlo Maltoni - V. PresidenteDott. Piero BallicuProf. Federico CalabresiDott. Francesco ConcolinoProf. Sandro GrilliDott. Alfonso LamboProf. Cesare MaltoniProf. Giuseppe PalazzottoProf. Antonio N. QuartaProf. Gianni RavasiProf. Ferruccio SaccaniSig.a Carla Treccani

Assenti:

Prof. Raffaele BiancoProf. Luigi Chieco BianchiDott. Mario CristofoliniOn. Saverio D'AquinoProf. Luigi FratiProf. Alberto PellegriniDott. Claudio RenziProf. Damiano Zaccheo

IL CONSIGLIO DIRETTIVO CENTRALE

Sentita la Relazione del Presidente (All. n.1)

Visto l'art. 8 dello Statuto della lega;

Visto l'art. 37 del D.P.R. n. 696 del 18/12/1979;

Sentita la relazione del Collegio dei Revisori dei Conti (verbale n. 283 del 21/9/90);

Visto il Conto Consuntivo Consolidato 1989 corredato dai previsti allegati, predisposto dalla Giunta Esecutiva nella seduta del 4/9/90;

Visto il Bilancio economico 1989 dell'Azienda agricola "E. Vitali" approvato dalla Giunta Esecutiva nella seduta del 4/9/90;

Vista la documentazione Conto Consuntivo della Sede Centrale e delle Sezioni Provinciali 1989 (consolidato): Situazione patrimoniale, Conto economico, dimostrazione dell'Avanzo d'Amministrazione; quadro riassuntivo delle Entrate e delle Uscite;

XI LEGISLATURA - DISEGNI DI LEGGE E RELAZIONI - DOCUMENTI

Delibera di approvare il Conto Consuntivo Consolidato 1989 che presenta le

seguenti risultanze finali:

Avanzo Cassa 1/1/89	L. 10.482.489.786
Riscossioni in c/competenza e in c/residui	L. 19.583.290.878
Totale Entrate	L. 30.065.780.664
Pagamenti in c/competenza e in c/residui	L. 19.576.318.311
Avanzo Cassa al 31/12/89	L. 10.489.462.353
Residui Attivi	L. 1.071.791.366 +
Residui Passivi	L. 4.406.588.147 -
Avanzo Amm.ne al 31/12/89	L. 7.100.665.572

trasmettere la presente delibera agli Organi Vigilanti per la necessaria approvazione.

<u>Favorevoli</u>	<u>Astenuti</u>	<u>Contrari</u>
Prof. Leonardo Santi		
Prof. Giovanni D'Errico		
Prof. Giancarlo Maltoni		
Dott. Piero Ballicu		
Prof. Federico Calabresi		
Dott. Francesco Concolino		
Prof. Sandro Grilli		
Dott. Alfonso Lambo		
Prof. Cesare Maltoni		
Prof. Giuseppe Palazzotto		
Prof. Antonio N. Quarta		
Prof. Gianni Ravasi		
Prof. Ferruccio Saccani		
Sig.a Carla Treccani		

La presente deliberazione è approvata all'unanimità.

Lo
n
o
c

XI LEGISLATURA - DISEGNI DI LEGGE E RELAZIONI - DOCUMENTI

SITUAZIONE PATRIMONIALE AL 31-12-85

Allegato G

Numero conti	ATTIVITA'	Consistenze		Differenze	
		al 1-1-85	al 31-12-85	in più	in meno
	Disponibilità liquide	132.465.08	148.423.46	15.958.38	-
	Casse				
	Banche				
	Conti correnti postali				
	Altri conti correnti	132.465.08	148.423.46	15.958.38	-
	Residui attivi				
	Crediti verso lo Stato ed altri enti				
	Crediti verso iscritti, soci e terzi contribuenti				
	Crediti verso acquirenti, utenti ecc.	108.931.74	366.116.32	257.184.58	-
	Crediti diversi	108.931.74	366.116.32	257.184.58	-
	Crediti bancari e finanziari				
	Depositi vincolati				
	Mutui ed anticipazioni attive				
	Crediti per annuità scensstrali ecc. scontate a terzi				
	Prestiti al personale				
	Crediti verso restui autonome				
	Depositi cauzionali				
	Crediti diversi bancari e finanziari				
	Rimanenze attive d'esercizio				
	Rimanenze di prodotti	105.682.00	914.883.98	-	809.201.98
	Rimanenze di materie prime e materiali di consumo				
	Rimanenze di viveri				
	Rimanenze diverse				
	Risconti attivi	105.682.00	914.883.98	-	809.201.98
	Investimenti mobiliari				
	Partecipazioni azionarie	910.640.1	13.062.950	3.286.549	-
	Conferimenti e quote in altri enti				
	Titoli emessi o garantiti dallo Stato ed assimilati	113.430.000	113.430.000	-	-
	Obbligazioni e cartelle fondiarie				
	Buoni postali	1.339.000	1.339.000	-	-
	Altri titoli di credito	104.535.40	117.811.950	3.286.549	-

Numero conti	PASSIVITA'	Consistenze		Differenze	
		al 1-1-85	al 31-12-85	in più	in meno
	Debiti di tesoreria				
	Anticipazioni del tesoriere				
	Scoperti di conto corrente				
	Residui passivi				
	Debiti verso lo Stato ed altri enti				
	Debiti verso iscritti, soci e terzi per prestazioni dovute				
	Debiti verso fornitori				
	Debiti verso terzi per prestazioni ricevute	146.236.133	146.236.133	-	-
	Debiti diversi	146.236.133	146.236.133	-	-
	Debiti bancari e finanziari				
	Mutui ed anticipazioni passive				
	Obbligazioni in circolazione				
	Debiti verso il personale per depositi				
	Debiti verso gestioni autonome				
	Debiti diversi bancari e finanziari				
	Rimanenze passive d'esercizio				
	Riserve tecniche				
	Risconti passivi				
	Fondi di accantonamenti vari				
	Fondo liquidazione				
	Indennità anzianità personale	149.320.030	278.381.360	129.061.330	-
	Fondo imposte e tasse				
	Fondi rischi				
	Fondi per accantonamenti diversi	149.320.030	278.381.360	129.061.330	-

XI LEGISLATURA - DISEGNI DI LEGGE E RELAZIONI - DOCUMENTI

Numero conti	ATTIVITA'	Consistenze		Differenze	
		al 1.1.89	al 31.12.89	in più	in meno
	<i>Immobili</i>				
	Edifici	119049000	125450900	19639000	-
	Costruzioni in corso	164438000	167143000	1000000	-
	Diritti reali terreni	194020300	197150000	15739000	-
	<i>Immobilitazioni tecniche</i>				
	Impianti attrezzature e macchinari	215400000	215400000	-	-
	Automezzi	516661	18147000	1850334	-
	Mobili e macchine d'ufficio	117294122	144350000	1055350	-
		241860199	248500000	16639604	-
	<i>Altri costi pluriennali</i>				
	Spese di costituzione, ampliamento e riorganizzazione				
	Costi e perdite e missione prestiti				
	Costi pluriennali di versil				
	Totale attività	1116579062	1140839000	152160120	8523112
	Deficit patrimoniale				
	Disavanzo economico esercizi precedenti				
	Disavanzo economico dell'esercizio				
	Totale pareggio	1116579062	1140839000	152160120	8523112
	<i>Conti d'ordine</i>				
	Valori di terzi depositati a cauzione, a garanzia, ecc.				
	Conti diversi				

Numero conti	PASSIVITA'	Consistenze		Differenze	
		al 1.1.89	al 31.12.89	in più	in meno
	<i>Poste correttive dell'attivo</i>				
	Fondo svalutazione crediti				
	Fondo svalutazione titoli e partecipazioni	406113	406113	-	-
	Fondo ammortamento immobili	76208300	36219050	10065191	-
	Fondo ammortamento impianti, attrezzature e macchinari	10580300	12578100	1938000	-
	Fondo ammortamento automezzi, mobili e macchinari d'ufficio	8169501	8861000	500229	-
		15792304	5825515	12603347	-
	Totale passività	1116579062	1140839000	152160120	8523112
	<i>Patrimonio netto</i>				
	Fondo di dotazione				
	Riserve obbligatorie				
	Riserve facoltative				
	Fondo rivalutazione conguaglio monetario				
	Avanzo economico esercizi precedenti				
	Avanzo economico dell'esercizio	10950055	11044200	1474300	8523112
	Totale pareggio	1116579062	1140839000	152160120	8523112
	<i>Conti d'ordine</i>				
	Terzi per valori depositati a cauzione, a garanzia, ecc.				
	Conti diversi				

XI LEGISLATURA - DISEGNI DI LEGGE E RELAZIONI - DOCUMENTI

Allegato II

SENE CENTRALE
CONTO ECONOMICO DELL'ESERCIZIO 1983

Parte prima

ENTRATE E SPESE FINANZIARIE CORRENTI

Importo	Importo
Titolo I	Titolo I
ENTRATE CONTRIBUTIVE	SPESE CORRENTI
Cat. 1° — Aliquote contributive, ecc. L.	Cat. 1° — Spese per gli organi dell'Ente L. 50.944.310
Cat. 2° — Quote partecipazione iscritti, ecc.	Cat. 2° — Oneri per il personale in attività di servizio 526.221.659
Titolo II	Cat. 3° — Oneri per il personale in quiescenza L.
ENTRATE DERIVANTI DA TRASFERIMENTI CORRENTI	Cat. 4° — Spese per l'acquisto di beni di consumo e servizi 223.126.026
Cat. 3° — Trasferimenti dallo Stato L. 1.900.000.000	Cat. 5° — Spese per prestazioni istituzionali 741.114.557
Cat. 4° — Trasferimenti dalle regioni	Cat. 6° — Trasferimenti passivi 242.602.750
Cat. 5° — Trasferimenti da comuni e provincie	Cat. 7° — Oneri finanziari L. 655.035
Cat. 6° — Trasferimenti da altri enti 500.000	Cat. 8° — Oneri tributari 66.910.083
Titolo III	Cat. 9° — Poste correttive e compensative di entrate correnti
ALTRE ENTRATE	Cat. 10° — Spese non classificabili in altre voci 169.286.442
Cat. 7° — Entrate derivanti dalla vendita, ecc. L.	
Cat. 8° — Redditi e proventi patrim. 1.305.536.294	
Cat. 9° — Poste correttive e compensative, ecc. 754.500	
Cat. 10° — Entrate non classificabili 142.581.138	
Totale parte prima (I) <u>L. 2.014.318.515</u>	Totale parte prima (I) <u>L. 2.120.950.922</u>

XI LEGISLATURA - DISEGNI DI LEGGE E RELAZIONI - DOCUMENTI

Parte seconda
COMPONENTI CHE NON DANNO LUOGO A MOVIMENTI FINANZIARI

Importo	Importo
A) Entrate accertate in precedenti esercizi di pertinenza dell'esercizio:	A) Spese di competenza, impegnate in precedenti esercizi:
Contributi o premi per le prestazioni istituzionali L.	Rimanenze iniziali di prodotti L.
Trasferimenti (contributi, obbligazioni, ecc.)	Materie prime e materiali di consumo viveri
Redditi e proventi patrimoniali	Risconti iniziali di spese per locazioni ed utenze
Vendite di prodotti e di materiali diversi	Spese per servizi esterni
Vendite di pubblicazioni	Spese diverse di amministrazione
Prestazioni di particolari servizi	Spese per trasferimenti
Ricavi pluriennali	Oneri finanziari
L.	Spese diverse
	Costi pluriennali
	L.
B) Produzioni e movimenti interni:	B) Produzioni e movimenti interni:
Prodotti in natura impianti ed altre immobilizzazioni ottenuti con mezzi propri da capitalizzare L.	Oneri in natura L.
L.	L.
C) Trasferimenti attivi in natura (obbligazioni, lasciti, donazioni in natura) L. 154.100.000	C) Trasferimenti passivi in natura (contributi, concorsi, soccorsi e obbligazioni in natura) L.
L. 154.100.000	L.
D) Variazioni patrimon. straordinarie:	D) Ammortamenti e deprezzamenti:
Sopravvenienze attive L. 69.502.508	Immobili L. 100.635.150
Insussistenze passive	Impianti, attrezzature e macchinari
L. 46.730.360	Automezzi, mobili e macchine
L. 115.232.868	Diversi
	L. 125.023.447
E) Spese impegnate di competenza di successivi esercizi L.	E) Svalutazioni e deprezzamenti:
L.	Svalutazione crediti L.
	Svalutazione titoli
	Deprezzamento immobili, impianti, macchine
	L. 12.352.666
	Eliminazione impianti ed altre immobilizzazioni non ammortizzati
	L. 12.352.666
	F) Accantonamenti per oneri presunti di competenza:
	Imposte e tasse da regolare L.
	Altri oneri da definire
	Accantonamenti diversi
	Accantonamenti a fondo rischi
	L.
	G) Quota dell'esercizio per l'adeguamento del fondo indennità anzianità personale L. 79.061.330
	L. 79.061.330
	H) Variazioni patrimon. straordinarie:
	Sopravvenienze passive L. 8523.112
	Insussistenze attive
	L. 8523.112
	I) Entrate accertate nell'esercizio di pertinenza di successivi esercizi L.
	L.
Totale parte seconda (2) L. 1680.412.868	Totale parte seconda (2) L. 724.960.615
Totale generale (1+2) L. 3764.851.443	Totale generale (1+2) L. 2345.911.534
Avanzo economico	Avanzo economico
	L. 1418.953.906
Totale a pareggio L. 3764.851.443	Totale a pareggio L. 3764.851.443

 XI LEGISLATURA - DISEGNI DI LEGGE E RELAZIONI - DOCUMENTI

SEDE CENTRALE

Allegato 1

CONTO CONSUNTIVO 1989

SITUAZIONE AMMINISTRATIVA

Consistenza della cassa all'inizio dell'esercizio			L	1.322.265.018
Riscossioni	}	in c/ competenza	L	3.024.913.445
		in c/ residui	.	15.962.025
				3.040.935.470
Pagamenti	}	in c/ competenza	L	2.378.187.079
		in c/ residui	.	506.889.953
				4.363.200.488
Consistenza della cassa alla fine dell'esercizio			L	1.478.123.456
Residui attivi	}	degli esercizi precedenti	L	172.901.749
		dell'esercizio	.	193.274.580
				366.176.329
Residui passivi	}	degli esercizi precedenti	L	609.775.820
		dell'esercizio	.	848.679.684
				1.458.455.504
Avanzo		d'amministrazione alla fine dell'esercizio	L	385.844.281
Disavanzo				

XI LEGISLATURA - DISEGNI DI LEGGE E RELAZIONI - DOCUMENTI

CONTO CONSUNTIVO 1989

GESTIONE DEI RESIDUI ATTIVI ANNI PRECEDENTI

ANNO	CAP	CODICE	OGGETTO	INIZIALI	RISCOSSI	DA ANNULLARE	DA RISCOUTERE
1972	25	414050	Fondo Cauz.le fitto locali Sede Centrale	1.140.000	-	-	1.140.000
1980	25	414050	" " " cantine "	435.000	-	-	435.000
1987	13	310020	Saldo c/c Az. VitaliCarima Morrovalle	76.901.695	-	-	76.901.695
1988	7	308010	Ricco Fitto appartamento Via Vallarsa 35	1.380.720	1.380.720	-	-
	11	309010	Studio Notarile Fulcheris recupero somme	185.100	185.100	-	-
	12	310010	Procter e Gamble S.p.A. oblazione	300.000	300.000	-	-
			Locci Maria Emilia oblazione	855.000	855.000	-	-
			LILCT oblazioni dal c/c post 31/12	10.007.520	10.007.520	-	-
	13	310020	Saldo c/c Az. Vitali Carima Morrovalle	94.425.054	-	-	94.425.054
	26	414060	Chiusura c/c postale eredità Noemi Lupia	1.728.685	1.728.685	-	-
	31	722050	Quote Soci dal c/c postale al 31/12	270.000	270.000	-	-
			" Salute 2000 dal c/c postale al 31/12	235.000	235.000	-	-
	32	722060	Ricco Rimborso anticipo Fondo Economato	1.000.000	1.000.000	-	-
				188.863.774	15.962.025	-	172.901.749

XI LEGISLATURA - DISEGNI DI LEGGE E RELAZIONI - DOCUMENTI

GESTIONE RESIDUI ATTIVI 1989

CAP	CODICE	OGGETTO			
7	308010	Ricco fitto appartamento Via Vallarsa, 35		£	1.302.720
10	308040	LILCT c/c Postale interessi attivi		"	86.422
12	310010	Oblazione dal c/c postale al 31/12		"	10.095.400
13	310020	Saldo attivo c/c Carima Morrovalle Eredità Vitali al 31/12		"	121.465.999
31	722050	Quote Soci dal c/c postale al 31/12	£	125.000	
		Altri accreditati sul c/c postale	"	40.000	
		Saldo Contributo CEE(forze Armate. Corsi smettere di fumare e convegno Leghe Europee)	"	59.159.039	
32	722060	Ricco Rimborso spese Fondo Economato		"	59.324.039
				"	1.000.000
				£	193.274.580

RIEPILOGO RESIDUI

Anni Precedenti	£	172.901.749
Dell'Esercizio	"	193.274.580
	£	366.176.329

XI LEGISLATURA - DISEGNI DI LEGGE E RELAZIONI - DOCUMENTI

RIEPILOGO PER CAPITOLI RESIDUI ATTIVI

CAP.	CODICE	IMPORTO
7	308010	1.302.720
10	308040	86.422
12	310010	10.095.400
13	310020	292.792.748
25	414050	1.575.000
31	722050	59.324.039
32	722060	1.000.000
		<hr/>
		366.176.329

XI LEGISLATURA - DISEGNI DI LEGGE E RELAZIONI - DOCUMENTI

1987	79	421050	Quote Salute 2000 c/c post.	865.000	-	865.000
			Spese attività contr. Min. Sanità	44.639.400	23.296.000	21.343.400
1988	2	101020	Valpittravel S.r.l.b.2144-2187/88	534.650	534.650	-
			Consiglieri Lega Pres.za 3 ^{ea} trim.88	1.260.000	1.260.000	-
			Santi miss.MI 28/10-RM28/11-RM18/11	195.630	195.630	-
			D'Errico G. missione Roma 15/12	154.800	154.800	-
			Palazzotto miss. RM 15-16/12	649.050	649.050	-
			Maltoni miss. RM 15-16/12	346.050	346.050	-
			Ballucio miss. RM 15-16/12	300.850	300.850	-
			Chieco Bianchi miss. RM 16/12	253.950	253.950	360
3	101030		Revisori Conti diff. ind. carica e gettone pres.za			
			IV trim. 88	184.500	184.500	-
6	102020		Dipendenti Lega Straord. Dic. 88	1.755.998	1.755.998	-
			Dipendenti Lega s/comp.inc.te 88 (G.E.15/1)	10.790.803	10.790.803	-
7	102030		M. Proja miss. Milano 21/12	113.630	113.630	-
15	104010		C. Ricco rimb. sp. Fondo economato	57.900	57.900	-
			A. Raguzzi S.r.l. fatt. 292/88	77.900	77.900	-
16	104020		C. Ricco Rimb.so sp. fondo economato	17.150	17.150	-
			Hoechst Italia Infotec fatt.45223 del 21/11	547.400	547.400	-
			Alba Centro Stampa fatt. 139 del 2/12	392.700	392.700	-
			Rank Xerox fatt. 88/157562 del 30/11	304.045	304.045	-
17	104030		C. Ricco rimb. fondo economato	142.000	142.000	-
			Sez. Bergamo Rampa miss.19/10-29-30/11	408.800	408.800	-
			Saga Travel fatt. 151/AG 946/88	417.000	417.000	-
			G. Morasso miss. RM 15/12	218.250	218.250	-
			G. Schiavone miss. TO 12/12	761.000	761.000	-
			M. Bestagno miss. RM 20/10	273.660	273.660	-
			Valpittravel 2098 - 2126/88	386.600	386.600	-
22	104060		G.R. Franz rimb. 50% sp. rinnovo contratto	360.000	360.000	-
23	104090		Metrotermica fatt. 821 del 16/11	215.390	215.390	-
			C. Ricco rimb. Spese Fondo Economato	434.150	434.150	-

XI LEGISLATURA - DISEGNI DI LEGGE E RELAZIONI - DOCUMENTI

1988	23	104090	Gi Emme fatt. 233-254/88	833.000	-	833.000	-
	24	104100	C. Ricco rimb. fondo Economato	11.350	-	11.350	-
	27	104130	C. Ricco rimb. sp. fondo Economato	20.000	-	20.000	-
	28	104140	C. Ricco " " "	188.500	-	188.500	-
	30	104160	Dotta R. Vitelli fatt. 1259/88	482.664	-	482.664	-
	31	104160	ENEL bollette Nov. Dic. 88	405.500	-	405.500	-
	31	104170	Casalinghi Sommelier fatt. gasolio e Tamburri	1.143.293	-	1.143.293	-
	37	105030	Borse di studio n. 10x12.000.000	120.000.000	-	120.000.000	-
	38	105040	Sezioni Lega contr. piano riabilitaz. GE.18/11	100.000.000	-	100.000.000	-
			" " " pap test	100.000.000	-	100.000.000	-
	39	105050	Ed. Minerva fatt. 12166/88 vol. TNN	6.200.500	-	6.200.500	-
			Arti Grafiche Scalia 1000vol. screening GE27/7	6.247.500	-	6.247.500	-
			" " " 3000 "linee guida GE.18/11	2.796.500	-	2.796.500	-
			Corso per smettere di fumare comp. Petracca, Nelson, Pala	1.097.550	-	1.097.550	-
			G. Piaoda fatt. 606/88	406.980	-	406.980	-
			Materiale Propaganda G.E. 27/7	150.000.000	-	150.000.000	-
	40	105060	C. Ricco rimb. sp. fondo economato	54.740	-	54.740	-
			Alba Centro Stampa fatt. 138-140-142/88	2.227.680	-	2.227.680	-
	41	105070	F. Badellino miss. Lugano 29/10	313.800	-	313.800	-
	43	105090	E C P Integrazione contr. per convegno 27/7	25.000.000	-	25.000.000	-
			Premi giornalistici E. Vitali 3 X 10.000.000 G.E. 19/10)	30.000.000	-	30.000.000	-
	54	108010	C. Ricco Rimb. sp. fondo economato	51.600	-	51.600	-
	59	110040	De Angelis spese pubblicaz. avviso asta Azienda Vitali	8.470.000	-	8.470.000	-
	66	212050	Acquisto materiale uso ufficio (Gragnato e Agent armadi Olivetti prodest e supplettili GE 27/7	6.033.300	-	6.033.300	-
	74	215010	Indennità anzianità liquidazione Dr. Stalteri	30.037.300	-	30.037.300	-

* Borsisti: Aste e Michetti (rinunciatarii), Mecozzi, Bartolazzi, Sala, Gu-
lizzi, Aconito, Iorio, Sanchez, Bascherini GE 10/2/89

XI LEGISLATURA - DISEGNI DI LEGGE E RELAZIONI - DOCUMENTI

1988 79 421050 Quote Salute 2000 4.235.000 - 4.235.000
Quote Soci 270.000 - 270.000

1.162.936.133 506.809.953 46.270.360 609.775.820

XI LEGISLATURA - DISEGNI DI LEGGE E RELAZIONI - DOCUMENTI

GESTIONE RESIDUI PASSIVI 1 9 8 9

2	101020	Maltoni G. RM 19/12/89 Quarta miss. RM 7/12-11/12-14/12/89 Ravasi miss. RM 7/11 Palazzotto miss. RM 11/12 Sega IRavel fatt. 1025/89 Consiglieri Lega gettoni di presenza 89 D'Errico RM 20/12/89 Santi RM 29/11-11/12/89	286.300 1.453.150 331.935 523.550 208.500 1.380.000 162.300 <u>291.325</u>	4.637.060
6	102020	Dipendenti Lega stra. dic 89	1.070.525	9.852.380
7	102030	Dipendenti Lega saldo produttività incentivazione Ricco miss. LT 15/12 Arcidiacono miss. LT 15/12 Lanfranco miss. 19/12 Di Iorio miss. 21/12 Valpittravel	8.781.855 7.080 8.760 248.385 27.527 <u>970.643</u>	1.262.393
8	102040	Lanfranco miss. 12/12 Valpittravel buono consegna 04936 del 6/12/89	358.460 <u>1.183.100</u>	1.541.560
10	102060	INPS-ENPDEP contributi dic. 89		19.814.341
15	104010	Journal of Experimental Clinical Cancer GE 10/2/89		7.000.000
16	104020	Infotec Arti Grafiche Scalia fatt. 379 30/12/89 Ricco rimborso spese fondo economato	238.000 29.750 <u>26.200</u>	293.950
17	104030	Ricco rimborso spese fondo economato		15.000

XI LEGISLATURA - DISEGNI DI LEGGE E RELAZIONI - DOCUMENTI

23	104090	GI EMME fatt. 270 30/12/89	535.500
24	104100	Ricco rimborso spese fondo economato	1.950
25	104110	Sez.ne Reggio Emilia pubblicazione Registro Tumori GE 11/12/89	10.000.000
26	104120	Organizzazione XIII Congr. Soc. Ital. Chirurg. Oncol. GE 17/5/89	5.000.000
28	104140	Ricco rimborso fondo economato	10.000
30	104160	ENEL bolletta nov. dic. 89	483.400
31	104170	Casalingshi Sommeiller fatt. 74	1.478.258
33	104190	Ricco rimborso spese fondo economato	182.700
32	104180	Spese onorari per arbitrato Salute 2000/Lega Tumori saldo competenze	24.066.667
36	105020	Sez.ne Viterbo corso insegnanti fumo GE 7/11/89	3.000.000
		Sez.ne Firenze diff. monografie IARC GE 7/11/89	3.000.000
		Sez.ne Cagliari: Europa contro cancro e convegni GE 11/12	5.000.000
37	105030	* Borse di studio	11.000.000
			108.000.000
38	105040	Sez.ne Firenze collaboraz. IARC studio migranti GE 6/4	45.000.000
		Paccagnella Univ. Padova indagine fumo GE 27/9/89	35.000.000
		Sez.ne Firenze strategie educatz. sanit. Europa GE 7/11	17.000.000
39	105050	Lucighani fatt.807-808	2.324.070
		Sala fatt. 1 11/1/90	4.760.000
		Alba Centro Stampa fatt. 52 13/7/89 saldo	3.751.000
40	105060	Sez.ne La Spezia corsi smettere di fumare GE 7/11/89	1.000.000
48	106050	Sez.ne Imperia Organ. Intern. Conf. Progr. Cancer Research GE 10/2/89	25.000.000
54	108010	Ricco rimborso spese fondo economato	700
		MPS tasse su BOT VN 350.000.000 sc.14/12/90	28.467
66	212050	Gragnato Mario fatt. 59-60 del 1989	3.665.200
68	213020	MPS BOT VN 350.000.000 sc 14/12/89	316.268.750
75	421010	Esattoria II DD IRPEF dic. 89	15.390.000

* Borsisti: GE 17/5/89 Giocchini, Pro f. 12.000.000 cadauno
GE 27/9 Sonsini f. 12.000.000

XI LEGISLATURA - DISEGNI DI LEGGE E RELAZIONI - DOCUMENTI

76	421020	INPS-ENPDEP contributi dipendenti dic. 89	5.280.659
77	421030	Sindacati contributi 89	991.399
79	421050	CEE contributo finalizzato per Forze Armate J CEE contributi finalizzato per Leghe Europee Saldo contributo finalizzato CEE Sez.ne Trapani avviamento sezione GE 18/11/88 Soci Altre	102.403.847 1.306.394 59.159.039 5.000.000 125.000 <u>40.000</u>
			<u>168.034.280</u> 848.679.684

XI LEGISLATURA - DISEGNI DI LEGGE E RELAZIONI - DOCUMENTI

RIEPILOGO PER CAPITOLI RESIDUI PASSIVI

CAP.	CODICE	IMPORTO
2	101020	4.637.060
6	102020	9.852.380
7	102030	1.262.393
8	102040	1.541.560
10	102060	19.814.341
15	104010	7.000.000
16	104020	293.950
17	104030	15.000
23	104090	535.500
24	104100	1.950
25	104110	16.000.000
26	104120	5.000.000
28	104140	10.000
30	104160	483.400
31	104170	1.478.258
32	104180	24.066.667
33	104190	182.700
36	105020	62.000.000
37	105030	204.010.000
38	105040	343.500.000
39	105050	35.835.070
40	105060	1.000.000
41	105070	25.000.000
43	105090	30.000.000
48	106050	25.000.000
54	108010	29.167
66	212050	3.665.200
68	213020	316.268.750
73	214030	402.120
74	215010	30.037.300
75	421010	15.390.000
76	421020	5.290.659
77	421030	991.399
79	421050	267.860.680
		<hr/>
		1.458.455.504

XI LEGISLATURA - DISEGNI DI LEGGE E RELAZIONI - DOCUMENTI

RENDICONTO
ENTR
19

Conto	Capitolo		Sezioni di competenza						
	N.	Denominazione	Iniziali	Previsioni		Definitive M+L+O	Passive	Rimane da realizzare M+L+O	Totale consuntivo M+L+O
				M+L+O	M+L+O				
1	2	3	4	5	6	7	8	9	10
		Atenei di Atene, di Alessandria e di Padova	518.000.000		163.301.341	348.738.653			
		TITOLO I							
		ESERCIZIO CONTRIBUTIVO							
		CATEGORIA I							
101000		Borse di studio e sussidi di lavoro a forfait							
101010	1	Borse di studio e sussidi di lavoro a forfait							
		Totale							
		CATEGORIA II							
101000		Quota parte pagata in conto di spesa di							
		Totale							
		TITOLO II							
		ESERCIZIO DI TRASPORTE DI PERSONE							
		CATEGORIA III							
203000		Trasporti da parte dello Stato							
203010	1	Contributi Ministeriali per legge n. 148/57 e							
		Legge n. 148/57 e finanziamenti	1.800.000.000			1.800.000.000	1.800.000.000		1.800.000.000
		Totale	1.800.000.000			1.800.000.000	1.800.000.000		1.800.000.000
		CATEGORIA IV							
204000		Trasporti da parte delle Regioni							
		TOTALE							

XI LEGISLATURA - DISEGNI DI LEGGE E RELAZIONI - DOCUMENTI

RENDICONTO

ENTR

19

Codice	Capitolo		Bilancio di competenza						
	n.	Denominazione	Totale	Previsioni		Esecuzione 16-18-19	Rimborso	Rimborso di Ripartizione 110-16	Totale esecuz. 16-18
				In aumento 17-16	In diminuzione 14-17				
1	2	3	4	5	6	7	8	9	10
		CATEGORIA V							
205000		Trasferimenti da parte di Comuni e Province	-	-	-	-	-	-	-
		TOTALE	-	-	-	-	-	-	-
		CATEGORIA VI							
206000		Trasferimenti da Enti del settore pubblico							
206010	3	Risultati da Istituti di credito	10.000.000	-	-	10.000.000	500.000	-	500.000
		TOTALE	10.000.000	-	-	10.000.000	500.000	-	500.000
		TOTALE TITOLO II	1.810.000.000	-	-	1.810.000.000	1.800.500.000	-	1.800.500.000
		TITOLO III - ALTRE ENTRATE							
		CATEGORIA VII							
301000		Entrate derivanti da vendite beni e servizi							
301010	4	Entrate dalla vendita di pubblicazioni	-	-	-	-	-	-	-
301020	5	Proventi derivanti dalla prestazione di servizi	-	-	-	-	-	-	-
301030	6	Rentari su somme materiali fuori uso	-	-	-	-	-	-	-
		TOTALE	-	-	-	-	-	-	-
		CATEGORIA VIII							
302000		Redditi e proventi patrimoniali							
302010	7	Rendite di immobili	2.500.000	-	-	2.500.000	882.790	1.302.720	1.792.450
302020	8	Interessi e proventi su titoli a reddito fisso	5.000.000	-	-	5.000.000	3.949.250	-	3.949.250
302030	9	Proventi su titoli azionari e partecipazioni	5.000.000	-	-	5.000.000	4.706.433	-	4.806.433
302040	10	Interessi attivi su conti depositi e c/c	170.000.000	-	-	170.000.000	119.502.702	86.422	119.589.124
		TOTALE	182.500.000	-	-	182.500.000	129.141.255	1.389.142	130.536.297

XI LEGISLATURA - DISEGNI DI LEGGE E RELAZIONI - DOCUMENTI

FINANZIARIO

ATE

89

Differenza rispetto alle previsioni		Bilancio di residui passivi						Bilancio di cassa				Totale del residuo passivo al termine dell'esercizio (9+10)	
in + (10-7)	in - (7-10)	Residuo dell'esercizio dell'esercizio	Passivo	Residuo da rimborsare (10-11)	Totale (10+12)	in + (10-12)	in - (12-10)	Previdenti	Regressivi	Differenza rispetto alle previsioni			
11	12	13	14	15	16	17	18	19	20	in + (20-19)	in - (19-20)	21	22
-	-	-	-	-	-	-	-	-	-	-	-	-	-
-	-	-	-	-	-	-	-	-	-	-	-	-	-
-	-	-	-	-	-	-	-	-	-	-	-	-	-
-	-	-	-	-	-	-	-	-	-	-	-	-	-
-	9.500.000	-	-	-	-	-	-	10.000.000	500.000	-	9.500.000	-	-
-	9.500.000	-	-	-	-	-	-	10.000.000	500.000	-	9.500.000	-	-
-	9.500.000	-	-	-	-	-	-	10.000.000	500.000	-	9.500.000	-	-
-	9.500.000	-	-	-	-	-	-	10.000.000	500.000	-	9.500.000	-	-
-	-	-	-	-	-	-	-	-	-	-	-	-	-
-	-	-	-	-	-	-	-	-	-	-	-	-	-
-	-	-	-	-	-	-	-	-	-	-	-	-	-
-	-	-	-	-	-	-	-	-	-	-	-	-	-
-	-	-	-	-	-	-	-	-	-	-	-	-	-
-	-	-	-	-	-	-	-	-	-	-	-	-	-
-	-	-	-	-	-	-	-	-	-	-	-	-	-
-	-	-	-	-	-	-	-	-	-	-	-	-	-
-	-	-	-	-	-	-	-	-	-	-	-	-	-
-	308.550	1.380.720	1.380.720	-	1.380.720	-	-	1.880.720	2.169.450	-	1.671.770	1.308.720	-
-	1.050.750	-	-	-	-	-	-	5.000.000	3.949.250	-	1.050.750	-	-
-	193.527	-	-	-	-	-	-	5.000.000	4.806.473	-	193.527	-	-
-	50.440.876	-	-	-	-	-	-	110.000.000	119.508.708	-	50.497.832	86.422	-
-	54.963.703	1.380.720	1.380.720	-	1.380.720	-	-	123.880.720	130.527.875	-	53.353.895	1.380.720	-

XI LEGISLATURA - DISEGNI DI LEGGE E RELAZIONI - DOCUMENTI

RENDICONTO
ENTR
19

Codice	K	Denominazione	Sestione di competenza						
			Importo	Provisioni		Definitive 14-15-16	Rimane	Rimane in riservato 17-18	Totale accertati 19-20
				in aumento 17-18	in diminuzione 14-15				
1	2	3	4	5	6	7	8	9	10
CATEGORIA IX									
309000		Ratei e compensi ed altre somme							
309012	11	Scampii e rimborsi diversi	-	754.500	-	754.500	754.500	-	754.500
		TOTALE	-	754.500	-	754.500	754.500	-	754.500
CATEGORIA X									
400000		Entrate non classificate in altre voci							
40010	12	Entrate eventuali da postali e telegrafi	100.000.000	-	-	100.000.000	11.016.339	10.095.400	21.271.739
40020	13	Entrate per elicotteri, Viali	100.000.000	21.465.999	-	121.465.999	-	121.465.999	121.465.999
		TOTALE	200.000.000	21.465.999	-	221.465.999	11.016.339	121.561.399	142.737.738
		TOTALE TITOLO III	382.500.000	22.220.499	-	404.720.499	140.922.034	138.950.541	275.878.575
		TOTALE ENTRATE CORRENTI	2.192.500.000	22.220.499	-	2.214.720.499	1.941.422.034	138.950.541	2.034.578.575
ENTRATE IN CONTO CAPITALE									
TITOLO IV									
Entrate per alienazione di beni patrimoniali e cessione di crediti									
CATEGORIA XI									
51000		Alienazioni di immobili e diritti reali							
51010	14	Alienazioni di immobili	-	-	-	-	-	-	-
		TOTALE	-	-	-	-	-	-	-
CATEGORIA XII									
52000		Alienazioni di titoli e azioni tesoro							
		TOTALE	-	-	-	-	-	-	-

XI LEGISLATURA - DISEGNI DI LEGGE E RELAZIONI - DOCUMENTI

FINANZIARIO

ATE

89

Differenza rispetto alle previsioni		Squilibrio di residui passivi						Differenza rispetto alle previsioni		Differenza rispetto alle previsioni		Totale del residuo netto al termine dell'esercizio (6-12)
in + (16-17)	in - (17-16)	Residuo all'inizio dell'esercizio	Residuo	Residuo da rimborsare (16-14)	Totali (16-14)	Variazioni		Prevedibile	Risparmio	in + (20-19)	in - (19-20)	
11	12	13	14	15	16	17	18	19	20	21	22	23
-	-	185.200	185.200	-	185.200	-	-	939.600	939.600	-	-	-
-	-	185.200	185.200	-	185.200	-	-	939.600	939.600	-	-	-
-	78.824.772	11.623.520	11.468.520	-	11.468.520	-	-	111.168.520	28.188.899	-	88.979.621	20.055.400
-	-	14.296.249	-	14.216.249	141.326.249	-	-	291.296.249	-	-	291.296.249	291.296.249
-	78.824.772	14.429.269	11.468.520	14.216.249	141.429.269	-	-	403.355.268	28.188.899	-	375.166.369	302.388.248
-	130.241.924	14.055.049	11.728.340	14.216.249	141.055.049	-	-	582.775.288	153.656.346	-	429.118.942	304.377.290
-	140.344.924	14.055.049	11.728.340	14.216.249	141.055.049	-	-	2.358.775.288	1.354.156.346	-	1.004.618.942	304.377.290

XI LEGISLATURA - DISEGNI DI LEGGE E RELAZIONI - DOCUMENTI

RENDICONTO

ENTR
198

Codice	N.	Denominazione	Passivo di bilancio						
			Capitale	Previdenza		Obblighi 1946-50	Riserve	Rendite da partecipazioni 1946-50	Totale accertato 1946-50
				in bilancio 17-46	in dotazione 14-71				
1	2	3	4	5	6	7	8	9	10
CATEGORIA XIII									
413000		Valore di beni immobiliari							
413010	15	Partecipazioni azionarie		343.810		343.810	343.810		343.810
413020	16	Partecipazioni e quote in altri Enti							
413030	17	Valore di titoli emessi o garantiti dallo Stato	722.000.000			722.000.000	721.954.000		721.954.000
413040	18	Valore di obbligazioni e cartelle finanziarie							
413050	19	Riservazioni di buoni postali							
413060	20	Riservazioni di altri titoli di credito							
		TOTALE	722.000.000	343.810		722.343.810	722.337.810		722.337.810
CATEGORIA XIV									
414000		Riservazioni di crediti							
414010	21	Riservazioni di depositi bancari							
414020	22	Riservazioni contro rischio a lungo termine							
414030	23	Titoli ammissibili e non ammissibili a loro							
414040	24	Riservazioni contro rischio a breve termine							
414050	25	Altri depositi e cauzioni senza titoli							
414060	26	Riservazioni di crediti diversi							
		TOTALE							
		TOTALE TITOLO IV	722.000.000	343.810		722.343.810	722.337.810		722.337.810
TITOLO V									
FASCE DERIVANTI DA TRASFERIMENTI IN									
CONTRO CAPITALE									

XI LEGISLATURA - DISEGNI DI LEGGE E RELAZIONI - DOCUMENTI

FINANZIARIO

ATE
9

Differenza rispetto alle previsioni		Gestione di residui passivi					Gestione di cassa				Totale del reddito netto al termine dell'esercizio (19-14)	
11-16-71	11-17-18	Risorse dell'ente (12-13-14)	Risorse	Risorse da rimborsare (15-16)	Totale (16-18)	11-17-18	11-18-19	Previsioni	Risparmiati	Differenza rispetto alle previsioni		
11	12	13	14	15	16	17	18	19	20	21	22	23
-	-	-	-	-	-	-	-	345.810	343.810	-	-	-
-	6.000	-	-	-	-	-	-	722.000.000	724.994.000	-	6.000	-
-	6.000	-	-	-	-	-	-	722.345.810	725.337.810	-	6.000	-
-	-	-	-	-	-	-	-	-	-	-	-	-
-	-	1.575.000	-	1.575.000	1.575.000	-	-	1.575.000	-	-	1.575.000	1.575.000
-	-	1.728.685	1.728.685	-	1.728.685	-	-	1.728.685	1.728.685	-	-	-
-	-	3.303.685	1.728.685	1.575.000	3.303.685	-	-	3.303.685	1.728.685	-	-	1.575.000
-	6.000	3.303.685	1.728.685	1.575.000	3.303.685	-	-	315.647.495	724.066.495	-	1.575.000	1.575.000

RENDICONTO

ENTR
198

Codice	N.	DESCRIZIONE	Credito		Costo di completo				
			in corso	in esecuzione	Definito	Rimane	Rimane da	Totale risorse	
									17-41
1	2	3	4	5	6	7	8	9	10
		CATEGORIA XX							
515000		Trasferimenti dallo Stato	-	-	-	-	-	-	-
		TOTALE	-	-	-	-	-	-	-
		CATEGORIA XXI							
516000		Trasferimenti dalle Regioni	-	-	-	-	-	-	-
		TOTALE	-	-	-	-	-	-	-
		CATEGORIA XXII							
517000		Trasferimenti da Comuni e Province	-	-	-	-	-	-	-
		TOTALE	-	-	-	-	-	-	-
		CATEGORIA XXIII							
518000		Trasferimenti da altri Enti del settore pubblico	-	-	-	-	-	-	-
		TOTALE	-	-	-	-	-	-	-
		TOTALE TITOLO V	-	-	-	-	-	-	-
		TITOLO VI							
		Accessione di prestiti							
		CATEGORIA XIX							
619000		Assunzione di mutui	-	-	-	-	-	-	-
		TOTALE	-	-	-	-	-	-	-
		CATEGORIA XX							
620000		Assunzione di altri debiti finanziari	-	-	-	-	-	-	-
		TOTALE	-	-	-	-	-	-	-

XI LEGISLATURA - DISEGNI DI LEGGE E RELAZIONI - DOCUMENTI

RENDICONTO

ENTR

198

Conto	N.	Commissione	Conto di competenza							
			Entrate	Previsioni		Definitive	Riscosse	Rendite da	Totale	
				in aumento	in diminuzione					
1	2	3	4	5	6	7	8	9	10	
		CATEGORIA XXI								
621000		Emissioni di obbligazioni	-	-	-	-	-	-	-	-
		TOTALE	-	-	-	-	-	-	-	-
		TOTALE TITOLO VI	-	-	-	-	-	-	-	-
		TOTALE ENTRATE IN CONTR. CAPITALE	222.000.000	343.810	-	222.343.810	222.337.810	-	222.337.810	
		TITOLO VII								
		PARTITE DI GIRO								
		CATEGORIA XXII								
722000		Partite di giro								
722010	25	Rendite variabili	120.000.000	-	-	120.000.000	89.903.536	-	89.903.536	
722020	28	Altre rendite diverse	40.000.000	-	-	40.000.000	32.396.657	-	32.396.657	
722030	29	Rendite diverse (sindacati)	2.500.000	-	-	2.500.000	1.821.407	-	1.821.407	
722040	30	Trattamenti per conto terzi	-	-	-	-	-	-	-	
722050	31	Altre somme pagate per conto terzi	-	296.429.980	-	296.429.980	237.095.941	59.334.039	296.429.980	
722060	32	Partite a scoperto (fondi riscammati)	1.000.000	-	-	1.000.000	-	1.000.000	1.000.000	
722070	33	Altre somme momentaneamente versate all'estero	-	-	-	-	-	-	-	
		TOTALE	173.500.000	296.429.980	-	469.929.980	361.207.604	60.334.039	421.541.643	
		TOTALE TITOLO VII	173.500.000	296.429.980	-	469.929.980	361.207.604	60.334.039	421.541.643	
		TOTALE GENERALE ENTRATE SENZA RENTAME	3.088.000.000	322.984.285	-	3.410.984.285	3.026.973.445	193.374.580	3.220.348.025	
		RISERVA AMM. ALLEZ. E FONDO DI RISERVA	500.000.000	-	163.807.341	348.192.659	-	-	-	
		TOTALE GENERALE	3.600.000.000	322.984.285	163.807.341	3.759.176.944	3.026.973.445	193.374.580	3.220.348.025	

XI LEGISLATURA - DISEGNI DI LEGGE E RELAZIONI - DOCUMENTI

FINANZIARIO

ATE

9

Differenza rispetto alla previsione		Gestione di residui passivi						Gestione di cassa		Differenza rispetto alla previsione		Totale del risultato netto di bilancio dell'esercizio
16-7	17-10	Residuo all'inizio dell'esercizio	Entrate	Risparmio da recupero 110-141	Totali 114-151	Variazioni		Prospetto	Risparmio	18-19	19-20	16-151
17	18	12	14	15	16	17	18	19	20	21	22	23
-	6 000	1 303 685	1 122 685	-	-	-	-	735 647 495	324 066 435	-	1 584 000	1 575 000
-	40 096 404	-	-	-	-	-	-	130 000 000	49 903 596	-	40 096 404	-
-	1 603 343	-	-	-	-	-	-	40 000 000	34 396 651	-	1 603 343	-
-	688 593	-	-	-	-	-	-	2 500 000	1 211 407	-	688 593	-
-	-	505 000	505 000	-	505 000	-	-	296 934 940	337 600 944	-	59 324 049	59 324 039
-	-	1 000 000	1 000 000	-	1 000 000	-	-	2 000 000	1 000 000	-	1 000 000	1 000 000
-	48 102 340	1 505 000	1 505 000	-	1 505 000	-	-	471 474 980	362 712 601	-	108 712 389	60 324 039
-	48 102 340	1 505 000	1 505 000	-	1 505 000	-	-	471 474 980	362 712 601	-	108 712 389	60 324 039
-	122 736 364	1 282 863 774	15 362 025	172 901 749	1 282 863 774	-	-	3 575 208 063	3 040 935 470	-	554 942 603	366 276 329
-	342 192 639	-	-	-	-	-	-	1 322 265 048	1 322 265 048	-	-	-
-	546 928 923	1 282 863 774	15 362 025	172 901 749	1 282 863 774	-	-	4 948 143 081	4 363 200 488	-	554 942 603	366 276 329

XI LEGISLATURA - DISEGNI DI LEGGE E RELAZIONI - DOCUMENTI

SPE
19

Codice	Capitolo		Società di gestione								
	N.	Denominazione	Importo	Previsioni		Deduzione 14-15-16	Pagamenti	Rimborso da pagare 17-18	Totale impegni 19-20		
				Variazioni							
1	2	3	4	in aumento 17-14	in diminuzione 15-17	5	6	7	8	9	10
TITOLO - - Spese correnti											
CATEGORIA I											
101000		Spese per gli organi dell'Ente									
101010	1	Attrezzature e materiali alla consegna	30.000.000	-	-	30.000.000	19.155.000	-	19.155.000		
101020	2	Risorse umane e componenti organi collegiali di Amministrazione	35.000.000	-	-	35.000.000	11.222.310	4.637.060	22.849.310		
101030	3	Risorse umane, componenti collegi Sindaci e Assessori	9.000.000	-	-	9.000.000	2.920.000	-	2.920.000		
101040	4	Spese per rinnovo contratti sociali	2.000.000	-	-	2.000.000	-	-	-		
		Totale	16.000.000	-	-	16.000.000	46.337.310	4.637.060	50.974.370		
CATEGORIA II											
102000		Spese per il personale in attività di servizio									
102010	5	Stipendi e altri rimborsi fino al personale	340.000.000	-	-	340.000.000	348.009.374	-	348.009.374		
102020	6	Risorse straordinarie e comp. incentivazione	62.000.000	-	-	62.000.000	44.043.620	3.252.180	53.900.000		
102030	7	Indennità per trasporto in servizio all'estero	8.000.000	6.000.000	-	14.000.000	12.155.043	1.844.957	15.415.436		
102040	8	Indennità per trasporto missioni all'estero	3.000.000	6.000.000	-	9.000.000	4.620.365	1.541.560	6.224.925		
102050	9	Indennità per trasporto per trasferte in auto	-	-	-	-	-	-	-		
102060	10	Spese per il personale a carico dell'Ente	135.000.000	-	-	135.000.000	110.860.183	19.214.341	130.434.514		
102070	11	Spese di personale	-	-	-	-	-	-	-		
102080	12	Risorse per personale e per rimborsi alle spese per servizi di cui l'Ente ha beneficiato in amministrazioni straniere	10.000.000	-	-	10.000.000	-	-	-		
102090	13	Personale straordinario	-	-	-	-	-	-	-		
		Totale	548.000.000	12.000.000	-	560.000.000	494.750.985	22.410.638	586.241.659		

XI LEGISLATURA - DISEGNI DI LEGGE E RELAZIONI - DOCUMENTI

SE
89

Differenza rispetto alle previsioni		Gestione di residui passivi					Variazioni		Gestione di spese		Differenza rispetto alle previsioni		Totale del residuo passivo al termine dell'esercizio
m + (10-7)	m - (17-10)	Risultato d'anno dell'esercizio	Passivi	Risultato da passivi (10-14)	Totale (14+15)	m + (10-12)	m - (13-10)	Previdenti	Preveduti	m + (20-18)	m - (19-20)	(10-15)	
11	12	13	14	15	16	17	18	19	20	21	22	23	
-	10.845.000	-	-	-	-	-	-	30.000.000	19.155.000	-	10.845.000	-	
-	12.150.630	3.694.980	3.694.630	-	3.694.630	-	360	32.694.980	21.809.930	-	10.885.050	4.637.060	
-	30.000	184.500	184.500	-	184.500	-	-	9.184.500	9.154.500	-	30.000	-	
-	2.000.000	-	-	-	-	-	-	2.000.000	-	-	2.000.000	-	
-	25.025.630	3.879.480	3.879.630	-	3.879.130	-	360	33.879.480	50.216.430	-	19.663.050	4.637.060	
-	3.990.215	-	-	-	-	-	-	330.000.000	312.009.784	-	17.980.215	-	
-	8.100.000	12.546.801	12.546.801	-	12.546.801	-	-	14.546.801	56.534.414	-	17.951.380	3.252.380	
-	584.544	113.630	113.630	-	113.630	-	-	14.113.630	12.956.613	-	1.156.957	1.161.393	
-	2.138.015	-	-	-	-	-	-	3.000.000	4.680.365	-	1.542.355	1.541.560	
-	4.325.416	-	-	-	-	-	-	135.000.000	110.860.183	-	24.139.817	19.814.341	
-	10.000.000	-	-	-	-	-	-	10.000.000	-	-	10.000.000	-	
-	33.172.241	12.660.431	12.650.431	-	12.660.431	-	-	572.660.434	506.411.416	-	66.249.015	32.450.674	

XI LEGISLATURA - DISEGNI DI LEGGE E RELAZIONI - DOCUMENTI

SPE
19

Codice	N	Capitolo Descrizione	Gestione di bilancio							
			Previsioni		Definitive		Scorte			
			Iniziale	in aumento (7-4)	in diminuzione (4-7)	14-8-81	Pagato	rimasto da pagare (10-8)	Totale usanze (8-8)	
1	2	3	4	5	6	7	8	9	10	
CATEGORIA III										
103000		Spese per il personale in servizio								
103010	14	Borse di studio								
TOTALE										
CATEGORIA IV										
104000		Spese per acquisto beni di consumo e servizi								
104010	15	Acquisto beni materiali e altre pubblicazioni	15.000.000			15.000.000	1.531.888	7.000.000	14.531.888	
104020	16	Spese materiali consumo e alloggio nel servizio	30.000.000			30.000.000	29.547.112	233.850	29.844.068	
104030	17	Spese di rappresentanza	5.000.000			5.000.000	1.647.130	15.000	1.662.130	
104040	18	Spese funzionali alle Commissioni Paritetiche ecc.	60.000.000		10.000.000	50.000.000	10.338.565		10.338.565	
104050	19	Spese per accertamenti sanzionari								
104060	20	Spese per cure mediche e protesi								
104070	21	Acquisto materiale e di via								
104080	22	Fidei jussu	45.000.000			45.000.000	42.946.515		42.946.515	
104090	23	Manutenzione locali e relativi impianti	20.000.000			20.000.000	9.680.632	235.500	10.216.132	
104100	24	Spese postali, telegrafiche e telefoniche	50.000.000			50.000.000	48.036.550	1.950	48.038.500	
104110	25	Spese per studi, indagini e commissioni	30.000.000			30.000.000	8.165.000	10.000.000	18.165.000	
104120	26	Spese stampa, bustarelle e altre manifestazioni	90.000.000			90.000.000	85.000.000	5.000.000	90.000.000	
104130	27	Spese per concorso	6.000.000			6.000.000	353.500		353.500	
104140	28	Spese viaggi, emesse, usanze di trasporto	5.000.000			5.000.000	3.943.911	10.000	3.953.911	
104150	29	Borse di studio								
Totale			356.000.000		10.000.000	346.000.000	247.180.820	22.946.400	270.647.260	

XI LEGISLATURA - DISEGNI DI LEGGE E RELAZIONI - DOCUMENTI

SE
89

Differenza rispetto alle previsioni		Gestione di redditi passivi						Gestione di cassa				Totale del risultato passivo al termine dell'esercizio (9+13)
in -- (16-7)	in -- (17-10)	Rendite di vario genere (11)	Pagato (12)	Risultato da pagare (16-11)	Totale (14+15)	in -- (16-13)	in -- (13-10)	Previdenze (18)	Pagamenti (19)	Differenza rispetto alle previsioni		
										in -- (20-18)	in -- (19-20)	
11	12	13	14	15	16	17	18	19	20	21	22	23
-	468.111	135.800	135.800	-	135.800	-	-	15.135.800	2.667.649	-	3.468.111	7.000.000
-	158.938	1161.295	1161.295	-	1161.295	-	-	31.161.295	30.808.443	-	458.852	291.550
-	3.337.810	142.000	142.000	-	142.000	-	-	5.142.000	1.729.130	-	3.355.810	15.000
-	38.671.435	3071.312	3071.312	-	3071.312	-	-	53.071.312	13.339.815	-	38.671.435	-
-	-	-	-	-	-	-	-	-	-	-	-	-
-	2.053.415	360.000	360.000	-	360.000	-	-	45.360.000	43.106.545	-	2.053.415	-
-	2.781.318	1.482.540	1.482.540	-	1.482.540	-	-	21.482.540	11.163.192	-	10.319.348	535.500
-	1.961.500	11.350	11.350	-	11.350	-	-	50.041.350	48.047.900	-	1.993.450	1.950
-	11835.000	28.000.000	6.000.000	6.000.000	12.000.000	-	-	42.000.000	14.165.000	-	27.835.000	16.000.000
-	-	-	-	-	-	-	-	30.000.000	25.000.000	-	5.000.000	5.000.000
-	5.046.500	20.000	20.000	-	20.000	-	-	6.020.000	933.500	-	5.046.500	-
-	1.056.082	671.164	671.164	-	671.164	-	-	5.671.164	4.645.075	-	1.056.082	10.000
-	-	-	-	-	-	-	-	-	-	-	-	-
-	75.562.700	19.095.450	13.095.450	6.000.000	19.095.450	-	-	365.095.450	360.876.205	-	104.319.160	28.256.400

XI LEGISLATURA - DISEGNI DI LEGGE E RELAZIONI - DOCUMENTI

SPE
198

Capitolo		Gestione di bilancio							
Codice	N.	DENOMINAZIONE	Importo	Previdenza VARIABILI:		Debitiva (14+15...21)	Passiva	Rimborso da pagare (16...21)	Totale impegni (14+21)
				in contante (17...21)	in competenza (18...21)				
			4	5	6	7	8	9	10
		Rapporto	356.000.000	-	10.000.000	346.000.000	247.780.840	22.856.400	210.611.240
105160	30	Spese energia elettrica per illuminazione	4.500.000	-	-	4.500.000	1.359.500	483.400	2.445.100
105170	31	Ranvieri e energia elettrica per riscaldamento e per condizionale impianti tecnici	6.000.000	-	-	6.000.000	2.903.268	1.478.252	4.381.516
105180	32	Luce e consumi per speciali mercati	48.000.000	-	-	48.000.000	17.496.455	24.066.667	41.853.122
105190	33	Trasporti e parcheggio	2.500.000	-	-	2.500.000	1.722.908	182.700	1.905.608
105200	34	Personale amministratori	3.000.000	-	-	3.000.000	1.905.430	-	1.905.430
		TOTALE	429.000.000	-	10.000.000	409.000.000	274.058.601	49.067.425	333.226.026
		CATEGORIA I							
105000		Sistemi per prestazioni individuali							
105010	35	Assistenza	1.000.000	-	-	1.000.000	-	-	-
105020	36	Formazione	55.000.000	-	-	55.000.000	56.000.000	21.000.000	67.000.000
105030	37	Borse di studio	120.000.000	-	-	120.000.000	-	108.000.000	108.000.000
105040	38	Studi e ricerche finalizzate	77.000.000	-	26.618.010	190.321.990	93.000.000	37.000.000	190.000.000
105050	39	Educazione sanitaria (stampa e propaganda)	363.000.000	-	33.000.000	330.000.000	224.122.480	20.835.070	224.957.550
105060	40	Campagne contro il fumo	80.000.000	-	-	80.000.000	73.421.085	1.000.000	76.421.085
105070	41	Lottare con l'alcol	80.000.000	-	-	80.000.000	59.684.922	-	59.684.922
105080	42	Altre prestazioni	10.000.000	-	-	10.000.000	3.000.000	-	3.000.000
105090	43	Campagne promozionali	100.000.000	-	90.000.000	10.000.000	10.000.000	-	10.000.000
		TOTALE	1.306.000.000	-	309.618.010	296.381.990	513.229.487	227.835.070	741.114.557

XI LEGISLATURA - DISEGNI DI LEGGE E RELAZIONI - DOCUMENTI

SE
3

Conto di gestione di residui passivi												
Differenza rispetto alle previsioni		Gestione di residui passivi					Gestione di spesa					Totale dei residui passivi al termine dell'esercizio (15-16)
11-12	12-13	13	14	15	16	17	18	19	20	21	22	
11	12	13	14	15	16	17	18	19	20	21	22	23
-	75.362.760	13.095.455	13.095.459	6.000.000	13.095.455	-	-	365.055.459	260.276.299	-	104.219.160	22.256.400
-	1.056.500	405.500	405.500	-	405.500	-	-	4.905.500	2.365.205	-	2.540.300	493.400
-	1.618.454	1.143.293	1.143.293	-	1.443.293	-	-	7.443.293	4.046.562	-	3.096.732	1.628.252
-	6.116.373	-	-	-	-	-	-	42.000.000	17.286.455	-	30.243.545	24.066.667
-	594.191	-	-	-	-	-	-	2.500.000	1.122.902	-	733.091	122.700
-	94.570	-	-	-	-	-	-	2.000.000	1.905.450	-	54.570	-
-	185.273.974	30.644.253	30.644.253	6.000.000	30.644.253	-	-	429.644.253	288.702.253	-	140.941.299	55.067.435
-	1.000.000	-	-	-	-	-	-	1.000.000	-	-	1.000.000	-
-	1.000.000	51.000.000	-	51.000.000	51.000.000	-	-	22.600.000	56.000.000	-	70.000.000	62.000.000
-	22.000.000	141.500.000	141.500.000	96.000.000	141.500.000	-	-	24.000.000	127.500.000	-	249.000.000	209.000.000
-	371.990	134.000.000	134.000.000	144.500.000	134.000.000	-	-	22.000.000	521.381.390	-	365.221.990	343.500.000
-	105.093.450	121.142.030	121.142.030	25.000.000	121.142.030	-	-	521.142.030	390.871.540	-	140.871.540	35.235.030
-	1.521.915	4.462.420	4.462.420	-	4.462.420	-	-	24.462.420	81.934.905	-	6.527.915	1.000.000
-	20.315.072	25.312.800	25.312.800	25.000.000	25.312.800	-	-	105.312.800	59.938.722	-	65.315.072	35.000.000
-	7.000.000	-	-	-	-	-	-	10.000.000	3.000.000	-	7.000.000	-
-	-	72.500.000	42.500.000	30.000.000	72.500.000	-	-	22.500.000	52.500.000	-	30.000.000	30.000.000
-	185.267.433	331.545.250	331.545.250	413.540.000	331.545.250	-	-	46.000.000	1.793.917.240	-	1.021.641.503	701.345.070

XI LEGISLATURA - DISEGNI DI LEGGE E RELAZIONI - DOCUMENTI

SPE
198

Capitolo		Sezione di bilancio						
Codice	DENUMERAZIONE	Importo	Previsioni		Dotazione 14-15-16	Pagato	Rimborso da pagare 17-18	Totale impegni 19-20
			in bilancio (17-18)	in conto di credito (14-15)				
1	2	3	4	5	6	7	8	9
CATEGORIA VI								
106000	Trasferimenti passivi	-	-	-	-	-	-	-
106010	44. AL PR. Stato	-	-	-	-	-	-	-
106020	45. AL PR. Regioni	-	-	-	-	-	-	-
106030	46. AL PR. Province	-	-	-	-	-	-	-
106040	47. Ad. città. Luni del settore pubblico	-	-	-	-	-	-	-
106050	48. AL PR. Ser. Prov. per fun. istituzionali	200.000.000	-	-	200.000.000	175.000.000	25.000.000	200.000.000
106060	49. AL PR. Ser. Prov. per amministrazione	-	-	-	-	-	-	-
106070	50. AL PR. Ser. Prov. per opere pubbliche e gestione	-	-	-	-	-	-	-
106080	51. AL PR. Ser. Prov. per int. in titoli di credito per amministrazione delegata	47.500.000	-	-	47.500.000	42.608.750	-	42.608.750
TOTALE		247.500.000	-	-	247.500.000	187.608.750	25.000.000	242.608.750
CATEGORIA VII								
107000	Risorse finanziarie	-	-	-	-	-	-	-
107010	52. Ristrutturazioni passivi	-	-	-	-	-	-	-
107020	53. Spese a commissioni bancarie	1.000.000	-	-	1.000.000	655.035	-	655.035
TOTALE		1.000.000	-	-	1.000.000	655.035	-	655.035
CATEGORIA VIII								
108000	Risorse tributarie	-	-	-	-	-	-	-
108010	54. Imposte. Tasse e Tributi vari	30.000.000	-	-	30.000.000	66.940.916	29.167	66.970.083
TOTALE		30.000.000	-	-	30.000.000	66.940.916	29.167	66.970.083

XI LEGISLATURA - DISEGNI DI LEGGE E RELAZIONI - DOCUMENTI

SE
9

Differenza rispetto alle previsioni		Gestione di servizi pubblici						Gestione di cassa			Totale del rendito netto di gestione dell'esercizio (10-15)
in + (10-7)	in - (7-10)	Rendite di conto dell'esercizio	Pagato	Risultato di gestione (16-14)	Totale (16-13)	Variazioni		Previdenti	Pagamenti	Differenza rispetto alle previsioni	
						in + (10-13)	in - (13-10)			in + (10-11)	in - (11-10)
11	12	13	14	15	16	17	18	19	20	21	22
-	-	-	-	-	-	-	-	-	-	-	-
-	-	50.000.000	50.000.000	-	50.000.000	-	-	250.000.000	225.000.000	-	25.000.000
-	-	-	-	-	-	-	-	-	-	-	-
-	4.897.250	-	-	-	-	-	-	47.500.000	42.602.750	-	4.897.250
-	4.897.250	50.000.000	50.000.000	-	50.000.000	-	-	297.500.000	267.602.750	-	29.897.250
-	-	-	-	-	-	-	-	-	-	-	-
-	344.965	-	-	-	-	-	-	1.000.000	655.035	-	344.965
-	344.965	-	-	-	-	-	-	1.000.000	655.035	-	344.965
-	-	-	-	-	-	-	-	-	-	-	-
-	3.059.947	54.600	54.600	-	54.600	-	-	30.054.600	66.992.546	-	3.059.084
-	3.059.947	54.600	54.600	-	54.600	-	-	30.054.600	66.992.546	-	3.059.084

XI LEGISLATURA - DISEGNI DI LEGGE E RELAZIONI - DOCUMENTI

S P E
1 9 8

Codice	K	Categorie	Denominazione	Obbligo di competenza						
				Indice	Provisioni		Differenza	Pagato	Rimasto da pagare	Totale impegni
					in bilancio (1-4)	in dotazione (5-7)				
2	3	4	5	6	7	8	9	10		
CATEGORIA IX										
109000			Spese correnti e comp. re. determinate correnti							
109010	55		Contribuzioni e contributi di am.							
TOTALE										
CATEGORIA X										
110000			Spese non classificabili in altre voci							
110010	56		Spese per interessi e usanze accanton.	55.000.000	159.648.042		159.648.040	159.648.040		159.648.040
110020	57		Fondo di riserva	26.469.000	22.568.309	15.807.347	33.225.368			
110030	58		Quota non straordinaria	8.000.000			1.000.000			
110040	59		Spese di gestione corrente	20.000.000			20.000.000	9.668.431		9.668.431
TOTALE				83.469.000	182.216.351	15.807.347	149.873.978	169.316.471		169.316.471
TOTALE TITOLO I Spese Correnti				83.469.000	182.216.351	15.807.347	149.873.978	169.316.471		169.316.471
TITOLO II										
Spese in Bono Capitale										
CATEGORIA XI										
211000			Acquisto, costruzione, manutenzione opere immobili.							
211010	60		Acquisto di immobili							
211020	61		Acq. imp. trasformazione immobili.							
TOTALE										

XI LEGISLATURA - DISEGNI DI LEGGE E RELAZIONI - DOCUMENTI

SPE
198

Capitolo		Gestione di competenza							
Codice	N	Descrizione	Budget	Previsioni		Dotazione (14-8)	Pagato	Rimane di credito (16-8)	Totale impegni (9+8)
				in corrente (7-4)	in anticipazioni (14-7)				
1	2	3	4	5	6	7	8	9	10
CATEGORIA II									
212000		Acquisizione immobilizzazioni Tecni. di							
212010	62	Spese in conto attrezzature meccaniche							
212020	63	Reparazioni, manutenzione impianti att. meccaniche							
212030	64	Spese acquisto autoveicoli	20.000.000			20.000.000	18.747.000		18.747.000
212040	65	Grande manutenzione di autoveicoli							
212050	66	Spese acquisto e macchine ufficio	20.000.000			20.000.000	5.780.150	3.665.200	9.445.350
TOTALE			40.000.000			20.000.000	24.527.150	3.665.200	38.192.350
CATEGORIA III									
213000		Partecip. acquisto azioni società bancarie							
213010	67	Sottoscriz. con. e acq. partecip. azionarie							
213020	68	Finanziamenti in nome e per conto della Stato e ammi.	722.000.000			722.000.000	338.923.652	316.168.350	656.121.402
213030	69	Depositi di buoni postali							
213090	70	Acquisto di altri titoli di credito							
TOTALE			722.000.000			722.000.000	338.923.652	316.168.350	656.121.402
CATEGORIA IV									
214000		Previsioni di crediti e anticipazioni							
214010	71	Versamenti in deposito							
214020	72	Conti prestiti e anticipi a breve termine							
214030	73	Depositi a cauzione							
TOTALE									

XI LEGISLATURA - DISEGNI DI LEGGE E RELAZIONI - DOCUMENTI

SE
9

Dispendio presunto alla promulgazione		Bilancio di esercizio presunto							Gestione di cassa		Differenza rispetto alle previsioni		Totale del reddito presunto di bilancio dell'esercizio
16-71	17-70	Assegni di spesa dell'esercizio	Paghe	Risorse da coprire (18-14)	Totale (14+15)	Variazioni		Previsioni	Prevedibili	18-18	19-20	19-19	
11	12	13	14	15	16	17	18	19	20	21	22	23	
-	-	-	-	-	-	-	-	-	-	-	-	-	
-	1.253.000	-	-	-	-	-	-	20.000.000	18.747.000	-	1.253.000	-	
-	20.554.650	6.033.300	6.033.300	-	6.033.300	-	-	27.033.300	11.813.450	-	14.219.850	3.665.300	
-	11.803.650	6.033.300	6.033.300	-	6.033.300	-	-	46.033.300	38.560.450	-	7.472.850	3.665.300	
-	-	-	-	-	-	-	-	-	-	-	-	-	
-	65.201.592	-	-	-	-	-	-	722.000.000	325.913.652	-	396.086.348	326.162.350	
-	65.201.592	-	-	-	-	-	-	722.000.000	325.913.652	-	396.086.348	326.162.350	
-	-	-	-	-	-	-	-	-	-	-	-	-	
-	-	402.120	-	402.120	402.120	-	-	402.120	-	-	402.120	402.120	
-	-	402.120	-	402.120	402.120	-	-	402.120	-	-	402.120	402.120	

XI LEGISLATURA - DISEGNI DI LEGGE E RELAZIONI - DOCUMENTI

SPE
198

Codice	N	Capitolo Denominazione	Sostegno di competenza						
			Importo	Prestazioni versate		Debitivo (14-15-16)	Pagato	Rimasto da pagare (18-19)	Totale impegni (20-21)
				in pagamento (17-18)	in ammontare (14-17)				
1	2	3	4	5	6	7	8	9	10
CATEGORIA XV									
243000		Ind. ass. 15m. personale emato dal servizio							
245010	174	Indennità di anzianità	18.531.000	-	-	18.531.000	-	-	-
		TOTALE	18.531.000	-	-	18.531.000	-	-	-
		TOTALE TITOLO II	175.531.000	-	-	175.531.000	364.450.808	379.933.950	1.644.394.359
TITOLO III									
ESIMERIONE DI MUTUI E PARTECIPAZIONI									
CATEGORIA XVI									
516000		Rimborso di mutui							
		TOTALE	-	-	-	-	-	-	-
CATEGORIA XVII									
313000		Riserva di anticipazioni passiv.							
		TOTALE	-	-	-	-	-	-	-
CATEGORIA XVIII									
318000		Riserva di obbligazioni							
		TOTALE	-	-	-	-	-	-	-
CATEGORIA XIX									
519000		Esimerzione autonoma di anticipazioni							
		TOTALE	-	-	-	-	-	-	-
CATEGORIA XX									
320000		Esimerzione debiti diversi							
		TOTALE	-	-	-	-	-	-	-

XI LEGISLATURA - DISEGNI DI LEGGE E RELAZIONI - DOCUMENTI

S P E
198

CREDITO			DEBITO E COMPENSO						
Codice	N.	DENOMINAZIONE	PROVISIONI			Differenza 1448-25	Pagato	Rimasto da pagare 145-25	Totale impegni 14-25
			Impegno	in contante (7-21)	in differenzato (14-21)				
1	2	3	4	5	6	7	8	9	10
		TOTALE TITOLO III	-	-	-	-	-	-	-
		TOTALE SPESE LA BUSTA CAPITALE	775.534.000	-	-	775.534.000	364.450.802	119.933.950	644.324.152
		TITOLO II							
		PARTITE DI GIRO							
		CATEGORIA XII							
421000		Spese amministrative di partite di giro							
421010	35	Rimborzi materiali	130.000.000	-	-	130.000.000	26.513.045	15.330.000	29.923.045
421020	36	Rimborzi per il 2° livello	40.000.000	-	-	40.000.000	27.205.398	5.150.659	32.356.057
421030	37	Rimborzi di spese (materiali)	2.500.000	-	-	2.500.000	820.008	991.399	1.811.407
421040	38	Trasporti a pagamento di terzi (materiali)	-	-	-	-	-	-	-
421050	39	Spese pagate in conto cassa	-	396.419.380	-	396.419.380	122.389.300	168.034.280	396.419.380
421060	80	Bulle e versamenti (materiali)	1.000.000	-	-	1.000.000	1.000.000	-	1.000.000
421070	81	Spese amministrative di partite di giro	-	-	-	-	-	-	-
		TOTALE	173.500.000	396.419.380	-	469.919.380	231.224.351	179.106.339	482.532.079
		TOTALE TITOLO II PARTITE DI GIRO	173.500.000	396.419.380	-	469.919.380	231.224.351	179.106.339	482.532.079
		TOTALE GENERALE SPESE SENEC CAPITALE	2.600.000.000	490.602.399	335.425.351	3.755.276.948	12.372.285.059	348.619.684	3.376.866.363

XI LEGISLATURA - DISEGNI DI LEGGE E RELAZIONI - DOCUMENTI

SE
9

Gestione di residui passivi						Gestione di residui attivi						Totale del residuo passivo di bilancio dell'esercizio (10-11)
Differenza rispetto alla programmazione		Rendita all'anno dell'esercizio	Pagato	Rimborso da deputati (10-11)	Totale (10+11)	Vendite		Previdenze	Pagamenti	Differenza rispetto alla programmazione		
10-11	11-10					12-11	11-12			13-12	12-13	
-	-	-	-	-	-	-	-	-	-	-	-	-
-	91.146.348	36.472.720	6.032.300	30.432.480	36.472.720	-	-	222.000.120	570.926.102	-	441.519.648	150.373.320
-	40.096.956	-	-	-	-	-	-	130.000.000	74.513.045	-	55.486.955	15.390.000
-	3.605.343	-	-	-	-	-	-	4.000.000	27.105.332	-	12.894.000	5.290.659
-	672.593	-	-	-	-	-	-	2.500.000	220.000	-	1.679.921	99.1399
-	-	132.074.000	33.116.000	39.876.400	131.941.400	270.000	493.632.320	161.527.300	-	122.130.640	167.860.620	-
-	-	-	-	-	-	-	1.000.000	1.000.000	-	-	-	-
-	42.322.891	133.211.400	33.116.000	99.896.400	131.941.400	270.000	605.132.320	264.340.754	-	338.191.629	189.531.738	-
-	42.322.891	133.211.400	33.116.000	99.896.400	131.941.400	270.000	603.132.320	264.940.754	-	338.191.629	189.531.738	-
-	528.310.185	1.162.936	133.1506.889	953.609.775	1.116.665.773	-	16.130.350	14.918.213	12.081.825	117.038	2.033.036.019	1.452.455.504
Ravanzo Di Cassa Al 31/12/89 1.478.133.456												
Totale A Pareggio 4.363.200.482												



Stampa: 1989
 (Prof. Leonardo ALBERTI)

RAQUO 19
 [Signature]

 XI LEGISLATURA - DISEGNI DI LEGGE E RELAZIONI - DOCUMENTI

CONTO CONSUNTIVO 1989

Allegato 1

SEZIONI PROVINCIALI

SITUAZIONE AMMINISTRATIVA

Consistenza della cassa all'inizio dell'esercizio		L.	9.160.224.768
Riscossioni	}	in c/ competenza L.	16.382.379.053
		in c/ residui	384.978.355
			<u>16.767.355.408</u>
			25.927.580.176
Pagamenti	}	in c/ competenza L.	15.867.662.367
		in c/ residui	1.048.578.912
			<u>16.916.241.279</u>
Consistenza della cassa alla fine dell'esercizio		L.	9.011.338.897
Residui attivi	}	degli esercizi precedenti L.	77.264.658
		dell'esercizio	599.350.379
			<u>676.615.037</u>
Residui passivi	}	degli esercizi precedenti L.	992.306.190
		dell'esercizio	1.980.826.453
			<u>2.973.132.643</u>
Avanzo			
XXXXXX d'amministrazione alla fine dell'esercizio L.			6.714.821.291

Nel presente c/consuntivo 1989 sono inserite le Sezioni di Macerata e Trapani, di nuova costituzione, quindi non presentano avanzo di cassa iniziale.

XI LEGISLATURA - DISEGNI DI LEGGE E RELAZIONI - DOCUMENTI

SEZIONE PROPRIO

SITUAZIONE PATRIMONIALE AL 31-12-89...

ATTIVITA'	Consistenze		Differenze		PASSIVITA'	Consistenze		Differenze	
	al 1-1-89	al 31-12-89	in più	in meno		al 1-1-89	al 31-12-89	in più	in meno
<i>Disponibilità liquide</i>					<i>Debiti di tesoreria</i>				
Casse	9.180.224.709	011.308.097	-	148.885.871	Anticipazioni del tesoriere				
Banche					Scoperti di conto corrente				
Conti correnti postali									
Altri conti correnti	9.180.224.709	011.308.097	-	148.885.871					
					<i>Residui passivi</i>				
<i>Residui attivi</i>					Debiti verso lo Stato ed altri enti				
Crediti verso lo Stato ed altri enti					Debiti verso iscritti, soci e terzi per prestazioni dovute				
Crediti verso iscritti, soci e terzi contribuenti					Debiti verso fornitori				
Crediti verso acquirenti, utenti ecc.	466.754.829	678.615.037	209.860.208	-	Debiti verso terzi per prestazioni ricevute	2.286.627.342	973.132.640	706.505.301	-
Crediti diversi	466.754.829	678.615.037	209.860.208	-	Debiti diversi	2.286.627.342	973.132.640	706.505.301	-
<i>Crediti bancari e finanziari</i>					<i>Debiti bancari e finanziari</i>				
Depositi vincolati					Mutui ed anticipazioni passive				
Mutui ed anticipazioni attive					Obbligazioni in circolazione				
Crediti per annuità, semestralità ecc. scontate a terzi					Debiti verso il personale per depositi				
Prestiti al personale					Debiti verso gestioni autonome				
Crediti verso gestioni autonome					Debiti diversi bancari e finanziari				
Depositi cauzionali	-	3.950.480	3.950.480	-					
Crediti diversi bancari e finanziari	-	3.950.480	3.950.480	-					
<i>Rimanenze attive d'esercizio</i>					<i>Rimanenze passive di esercizio</i>				
Rimanenze di prodotti					Riserve tecniche				
Rimanenze di materie prime e materiali di consumo					Risconti passivi				
Rimanenze di viveri									
Rimanenze diverse									
Risconti attivi									
<i>Investimenti mobiliari</i>					<i>Fondi di accantonamenti vari</i>				
Partecipazioni azionarie					Fondo liquidazione indennità anzianità personale	299.086.783	317.649.624	18.562.841	-
Conferimenti e quote in altri enti					Fondo imposte e tasse				
Titoli emessi o garantiti dallo Stato ed assimilati	5.584.500.000	5.788.900.000	182.000.000	-	Fondi rischi				
Obbligazioni e cartelle fondiarie	113.443.705	65.400.000	-	48.043.705	Fondi per accantonamenti diversi				
Buoni postali									
Altri titoli di credito									
	5.697.943.705	5.831.900.000	182.000.000	48.043.705		299.086.783	317.649.624	18.562.841	-

XI LEGISLATURA - DISEGNI DI LEGGE E RELAZIONI - DOCUMENTI

Allegato H

SEZIONI PROVINCIALI
CONTO ECONOMICO DELL'ESERCIZIO 1989 . . .

Parte prima

ENTRATE E SPESE FINANZIARIE CORRENTI

Importo	Importo
Titolo I	Titolo I
ENTRATE CONTRIBUTIVE	SPESE CORRENTI
Cat. 1° — Aliquote contributive, ecc. L. 4.177.106.901	Cat. 1° — Spese per gli organi dell'Ente L. 134.846.409
Cat. 2° — Quote partecipazione iscritti, ecc.	Cat. 2° — Oneri per il personale in attività di servizio 271.396.519
Titolo II	Cat. 3° — Oneri per il personale in quiescenza L.
ENTRATE DERIVANTI DA TRASFERIMENTI CORRENTI	Cat. 4° — Spese per l'acquisto di beni di consumo e servizi 2.962.322.999
Cat. 3° — Trasferimenti dallo Stato L.	Cat. 5° — Spese per prestazioni istituzionali 10.406.236.286
Cat. 4° — Trasferimenti dalle regioni 292.080.000	Cat. 6° — Trasferimenti passivi 70.815.978
Cat. 5° — Trasferimenti da comuni e provincie 427.700.279	Cat. 7° — Oneri finanziari L. 9.289.808
Cat. 6° — Trasferimenti da altri enti 1.043.064.394	Cat. 8° — Oneri tributari 60.519.152
Titolo III	Cat. 9° — Poste correttive e compensative di entrate correnti 46.652.493
ALTRE ENTRATE	Cat. 10° — Spese non classificabili in altre voci 95.316.906
Cat. 7° — Entrate derivanti dalla vendita, ecc. L. 1.807.340.482	
Cat. 8° — Redditi e proventi patrim. 1.239.617.237	
Cat. 9° — Poste correttive e compensative, ecc. 59.600.671	
Cat. 10° — Entrate non classificabili 6.020.030.976	
Totale parte prima (1) <u>L. 15.066.520.540</u>	Totale parte prima (1) <u>L. 14.059.396.409</u>

XI LEGISLATURA - DISEGNI DI LEGGE E RELAZIONI - DOCUMENTI

Parte seconda
COMPONENTI CHE NON DANNO LUOGO A MOVIMENTI FINANZIARI

	Importo		Importo
<p>A) Entrate accertate in precedenti esercizi di pertinenza dell'esercizio:</p> <p>Contributi o premi per le prestazioni istituzionali L.</p> <p>Trasferimenti (contributi, obbligazioni, ecc.)</p> <p>Redditi e proventi patrimoniali</p> <p>Vendite di prodotti e di materiali diversi</p> <p>Vendite di pubblicazioni</p> <p>Prestazioni di particolari servizi</p> <p>Ricavi pluriennali</p> <p style="border-top: 1px solid black;">L.</p>		<p>A) Spese di competenza, impegnate in precedenti esercizi</p> <p>Rimanenze iniziali di prodotti L.</p> <p>Materiali prime e materiali di consumo viveri</p> <p>Risconti iniziali di spese per locazioni ed utenze</p> <p>Spese per servizi esterni</p> <p>Spese diverse di amministrazione</p> <p>Spese per trasferimenti</p> <p>Oneri finanziari</p> <p>Spese diverse</p> <p>Costi pluriennali</p> <p style="border-top: 1px solid black;">L.</p>	
<p>B) Produzioni e movimenti interni</p> <p>Prodotti in natura impianti ed altre immobilizzazioni ottenuti con mezzi propri da capitalizzare L.</p> <p style="border-top: 1px solid black;">L.</p>		<p>B) Produzioni e movimenti interni:</p> <p>Oneri in natura L.</p> <p style="border-top: 1px solid black;">L.</p>	
<p>C) Trasferimenti attivi in natura (obbligazioni, lasciti, donazioni in natura) L. 182.000.000</p> <p style="border-top: 1px solid black;">L. 182.000.000</p>		<p>C) Trasferimenti passivi in natura (contributi, concorsi, soccorsi e obbligazioni in natura) L.</p> <p style="border-top: 1px solid black;">L.</p>	
<p>D) Variazioni patrimon straordinarie:</p> <p>Sopravvenienze attive L.</p> <p>Insussistenze passive</p> <p style="border-top: 1px solid black;">L.</p>		<p>D) Ammortamenti e deperimenti:</p> <p>Immobili L.</p> <p>Impianti, attrezzature e macchinari .. 207.324.940</p> <p>Automezzi, mobili e macchine .. 234.156.066</p> <p>Diversi</p> <p style="border-top: 1px solid black;">L. 441.481.006</p>	
<p>E) Spese impegnate di competenza di successivi esercizi L.</p> <p style="border-top: 1px solid black;">L.</p>		<p>E) Svalutazioni e deprezzamenti:</p> <p>Svalutazione crediti L.</p> <p>Svalutazione titoli .. 48.043.705</p> <p>Deprezzamento immobili, impianti, macchine</p> <p>Eliminazione impianti ed altre immobilizzazioni non ammortizzati</p> <p style="border-top: 1px solid black;">L. 48.043.705</p>	
		<p>F) Accantonamenti per oneri presunti di competenza</p> <p>Imposte e tasse da regolare L.</p> <p>Altri oneri da definire</p> <p>Accantonamenti diversi</p> <p>Accantonamenti a fondo rischi</p> <p style="border-top: 1px solid black;">L.</p>	
		<p>G) Quota dell'esercizio per l'adeguamento del fondo indennità anzianità personale L. 18.552.861</p> <p style="border-top: 1px solid black;">L. 18.552.861</p>	
		<p>H) Variazioni patrimon straordinarie:</p> <p>Sopravvenienze passive L. 493.220.442</p> <p>Insussistenze attive</p> <p style="border-top: 1px solid black;">L. 493.220.442</p>	
		<p>I) Entrate accertate nell'esercizio di pertinenza di successivi esercizi L.</p> <p style="border-top: 1px solid black;">L.</p>	
<p>Totale parte seconda (2) L. 182.000.000</p>		<p>Totale parte seconda (2) L. 1.001.298.014</p>	
<p>Totale generale (1+2) L. 15.248.520.540</p>		<p>Totale generale (1+2) L. 15.060.693.423</p>	
<p>Avanzo economico L.</p>		<p>Avanzo economico .. 187.827.117</p>	
<p>Totale a pareggio L. 15.248.520.540</p>		<p>Totale a pareggio L. 15.248.520.540</p>	

XI LEGISLATURA - DISEGNI DI LEGGE E RELAZIONI - DOCUMENTI

SITUAZIONE PATRIMONIALE AL 31-12 - 1989

ATTIVITA'	SEDE		SEZIONI		TOTALI		DIFFERENZE	
	CONSISTENZE		CONSISTENZE		CONSISTENZE		IN PIU'	IN MENO
	AL 1-1-89	AL 31-12-89	AL 1-1-89	AL 31-12-89	AL 1-1-89	AL 31-12-89		
<i>Disponibilita' liquide</i> Casse Banche Conti correnti passivi Altri conti correnti	1.322.265.018	1.703.123.456	916.024.768	8186.338.897	10.482.489.786	10.489.462.353	6.972.567	-
	1.322.265.018	1.703.123.456	916.024.768	8186.338.897	10.482.489.786	10.489.462.353	6.972.567	-
<i>Residui attivi</i> Crediti verso lo Stato ed altri enti Crediti verso istituti soci e terzi (conti buoni) Crediti verso acquirenti utenti ecc. Crediti diversi	188.863.744	366.176.329	466.754.829	651.615.037	655.618.603	1.017.791.366	362.172.763	-
	188.863.744	366.176.329	466.754.829	651.615.037	655.618.603	1.017.791.366	362.172.763	-
<i>Crediti bancari e finanziari</i> Depositi vincolati Mutui ed anticipazioni attive Crediti per annualita', semestralita', ecc. scadute a terzi Prestiti al personale Crediti verso gestioni autonome Depositi diversi bancari e finanziari	-	-	-	3.550.480	-	3.550.480	3.550.480	-
	-	-	-	3.550.480	-	3,550.480	3,550.480	-
<i>Rimanenze attive d'esercizio</i> Rimanenze di prodotti Rimanenze di materie prime e materiali di consumo Rimanenze di servizi Rimanenze diverse Risconti attivi	105.682.070	97.158.898	-	-	105.682.070	97.158.898	-	8.523.172
	105.682.070	97.158.898	-	-	105.682.070	97.158.898	-	8.523.172
<i>Investimenti immobilizzabili</i> Partecipazioni azionarie Conferimenti e quote in altri enti Titoli emessi o garantiti dallo Stato ed analoghi Obbligazioni e cartelle finanziarie Buoni postali Altri titoli di credito	9.706.401	13.062.950	-	-	9.706.401	13.062.950	3.356.549	-
	173.490.000	173.490.000	5.584.500.000	5.766.500.000	6.357.990.000	6.539.990.000	182.000.000	-
	-	-	113.443.705	65.400.000	113.443.705	65.400.000	-	48.043.705
	1.339.000	1.339.000	-	-	1.339.000	1.339.000	-	-
	184.535.401	188.891.950	5.697.943.705	5.831.900.000	6.482.479.106	6.649.754.350	185.356.549	48.043.705

XI LEGISLATURA - DISEGNI DI LEGGE E RELAZIONI - DOCUMENTI

PASSIVITÀ	SEDE		SEZIONI		TOTALI		DIFFERENZE	
	CONSISTENZE		CONSISTENZE		CONSISTENZE		IN PIU'	IN MENO
	AL 1-1-85	AL 31-12-85	AL 1-1-85	AL 31-12-85	AL 1-1-85	AL 31-12-85		
<i>Debiti di natura</i> Anticipazioni di denaro Scoperti di conto in banca								
<i>Residui passivi</i> Debiti verso lo Stato ed altri enti Debiti verso società società per pro- iezioni dovute Debiti verso fornitori Debiti verso terzi per prestazioni ricevute Debiti diversi	1.162.936.133	1.433.455.504	2.266.621.342	2.973.132.643	3.429.563.415	4.406.588.147	977.024.672	-
	1.162.936.133	1.433.455.504	2.266.621.342	2.973.132.643	3.429.563.415	4.406.588.147	977.024.672	-
<i>Debiti bancari e finanziari</i> Mutui ed anticipazioni passive Obbligazioni in circo- lazione Debiti verso il perso- nale per depositi Debiti verso gestioni autonome Debiti diversi bancari Finanziari								
<i>Rimanenze passive di esercizio</i> Rimanenze tecniche Riscatti passivi								
<i>Fondi di accantonamento vari</i> Fondo liquidazione indennità anzianità personale Fondo imposta e IRPEF Fondi rischi Fondi per accantonati diversi	149.320.030	228.381.360	259.096.763	317.649.624	448.416.793	546.030.984	97.614.191	-
	149.320.030	228.381.360	259.096.763	317.649.624	448.416.793	546.030.984	97.614.191	-

XI LEGISLATURA - DISEGNI DI LEGGE E RELAZIONI - DOCUMENTI

CONTO ECONOMICO DELL'ESERCIZIO 1985

PARTI SECONDA

COMPONENTI CHE NON DANNO LUOGO A MOVIMENTI FINANZIARI

	Importo SEDE CENTRALE	Importo SEZIONI	Importo TOTALE
A) Entrate accertate in precedenti esercizi di patrimonio dell'esercizio: Contributi in pronti per le prestazioni istituzionali Trasferimenti (contributi, abbuoni, ecc.) Renditi e proventi patrimoniali Vendite di prodotti e di materiali diversi Vendite di pubblicazioni Prestazioni di particolari servizi Ritesti plurivennali	L.	L.	L.
B) Produzioni e movimenti interni: Prodotti in natura imputati ed altre immobilizzazioni detenute con mezzi propri da capitalizzare	L.	L.	L.
C) Trasferimenti attivi in natura (contributi, lasciti donazioni in natura)	L. 1.534.390.000	L. 182.000.000	L. 1.716.390.000
D) Variazioni patrimoniali straordinarie: Sopravvenienze attive Insolvenze passive	L. 65.642.548 L. 4.310.380	L. / L. /	L. 65.308.598 L. 4.310.380
E) Spese imputate di competenza di successivi esercizi	L.	L.	L.
Totale parte seconda (2)	L. 1.600.922.848	L. 182.000.000	L. 1.782.922.848
Totale generale (1 + 2)	L. 3.164.851.443	L. 15.095.511.750	L. 18.260.363.193
Differenza economica	L.	L. 84.715.633	L.
Totale a pareggio	L. 3.164.851.443	L. 15.010.816.117	L. 18.175.667.560

	Importo SEDE CENTRALE	Importo SEZIONI	Importo TOTALE
A) Spese di competenza, imputate in precedenti esercizi: Eliminazione materiali di prodotti Materie prime e materiali di consumo vivi Riscatti iniziali di spese per incarichi ed utenze Spese per servizi esterni Spese diverse di amministrazione Spese per trasferimenti Oneri finanziari Spese diverse Costi plurivennali	L.	L.	L.
B) Produzioni e movimenti interni: Oneri in natura	L.	L.	L.
C) Trasferimenti passivi in natura (contributi, oneri, accorsi e abbuoni in natura)	L.	L.	L.
D) Ammortamenti e deprezzamenti: Immobili Impianti, attrezzature e macchinari Automezzi, mobili e macchine Diversi	L. 100.636.000 L. 75.300.000 L. 5.000.000	L. 24.334.540 L. 24.056.000	L. 124.970.540 L. 99.356.000 L. 5.000.000
E) Ammortamenti e deprezzamenti: Svalutazione crediti Svalutazione titoli Deprezzamento immobili, impianti, macchine Eliminazione impianti ed altre immobilizzazioni non ammortizzate	L. 11.202.666	L. 20.643.105	L. 31.845.771
F) Accantonamenti per oneri presenti di competenza: Imposte e tasse da regolare Altri oneri da definire Accantonamenti diversi Accantonamenti a fondo rischi	L.	L.	L.
G) Oneri dell'esercizio per l'adeguamento del fondo indennità infortuni personali	L. 75.041.530	L. 10.968.064	L. 86.009.594
H) Variazioni patrimoniali straordinarie: Sopravvenienze passive Insolvenze attive	L. 8.533.112	L. 453.220.442	L. 461.753.554
I) Entrate accertate nell'esercizio di pertinenza di successivi esercizi	L.	L.	L.
Totale parte seconda (2)	L. 224.900.605	L. 4.041.250.014	L. 4.266.150.619
Totale generale (1 + 2)	L. 3.389.752.048	L. 19.136.761.764	L. 22.526.513.812
Anno economico	L. 1.664.503.636	L.	L. 1.664.503.636
Totale a pareggio	L. 3.164.851.443	L. 15.010.816.117	L. 18.175.667.560

XI LEGISLATURA - DISEGNI DI LEGGE E RELAZIONI - DOCUMENTI

BILANCIO CONSOLIDATO # SITUAZIONE AMMINISTRATIVA AL 31/12/1989

Consistenza della cassa all'inizio dell'esercizio			Sede Centrale	L. 1 322 245 018
			Sezioni	L. 3 160 224 768
				<u>L. 10 482 469 786</u>
Riscossioni	in C/competenza	- 115 000 000	Sede Centrale	L. 3 024 913 445
			Sezioni	L. 16 207 379 053
	in C/residui	- 50 000 000	Sede Centrale	L. 15 962 025
			Sezioni	L. 334 976 355
				<u>L. 19 583 250 878</u>
Pagamenti	in C/competenza	- 115 000 000	Sede Centrale	L. 2 203 187 079
			Sezioni	L. 15 867 662 367
	C/residui	- 50 000 000	Sede Centrale	L. 456 889 953
			Sezioni	L. 1 048 578 912
				<u>L. 30 085 780 664</u>
Consistenza della cassa a fine esercizio			Sede Centrale	L. 1 703 123 456
			Sezioni	L. 8 786 338 897
				<u>L. 10 489 462 353</u>
Residui attivi	degli esercizi precedenti		Sede C	L. 172 901 149
			Sezioni	L. 77 264 658
	dell'esercizio	- 25 000 000	Sede C	L. 193 274 580
			Sezioni	L. 574 350 379
				<u>L. 1 017 791 366</u>
Residui passivi	dagli esercizi precedenti		Sede Centrale	L. 609 775 820
			Sezioni	L. 932 306 190
	dell'esercizio	- 25 000 000	Sede Centrale	L. 823 679 684
			Sezioni	L. 1 980 826 453
				<u>L. 11 507 253 719</u>
Avanzo d'Amministrazione			Sede Centrale	L. 635 844 281
			Sezioni	L. 6 464 821 291
				<u>L. 7 100 665 572</u>

LEGA ITALIANA PER LA LOTTA CONTRO I TUMORI
SEDE CENTRALE
Via Alessandro Torlonia, 15 - I.OMA
Tel. 867382 - 8445024
Cod. Fisc. 80118410580
P. IVA 02125511002

B I L A N C I O C O N S U N T I V O C O N S O L I D A T O

ESERCIZIO FINANZIARIO 1989

A Z I E N D A V I T A L I

 XI LEGISLATURA - DISEGNI DI LEGGE E RELAZIONI - DOCUMENTI

GESTIONE AZIENDA AGRICOLA "ELENA VITALI"

LEGA ITALIANA PER LA LOTTA CONTRO I TUMORI

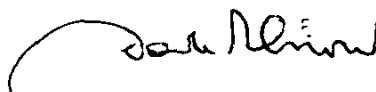
Via Fonti Giannino, 60 - Macerata

Via Torlonia, 15 - R o m a

BILANCIO D'ESERCIZIO AL 31/12/1989

SITUAZIONE PATRIMONIALE

<u>ATTIVITA'</u>		<u>PASSIVITA'</u>	
CASSA	L. 282.121.786	IVA NS/DEBITO	L. 14.523.864
IVA NS/CREDITO	L. 32.926.492	DEBITI IRPEF	L. 2.533.000
IMMOBILI	L. 1.167.020.000	DEBITI INPS	L. 3.472.000
TERRENI	L. 6.421.460.000	DEBITI V/DIPENDENTI	L. 10.274.959
ATT.RE AGRICOLE	L. 174.141.302	F/DO AMM.TO ATTR. E MACCH.	L. 96.930.000
MACCHINARI AGRICOLI	L. 9.880.000	F/DO AMM.TO IMMOBILI	L. 136.650.000
RIMANENZE FINALI	L. 97.158.898	UTILE ANNI PRECEDENTI	L. 734.194.655
TRASFERIMENTI C/LEGA	L. 694.202.476	PRELEVAMENTO IN C/UTILI	L. 79.687.278
CLIENTI C/CREDITORI	L. 409.235.183	CAPITALE NETTO	L. 3.974.093.681
FORNITORI C/CREDITORI	L. 69.520.537	F/DO ACC.TO T.F.R.	L. 75.811.808
		FORNITORI C/DEBITI	L. 337.158.081
		F/DO RIV.NE PERIZIE EST.VE	L. 3.948.734.020
TOTALE ATTIVITA'	L. 9.357.666.674	TOTALE PASSIVITA'	L. 9.414.063.336
PERDITA ESERCIZIO 1989	L. 56.396.662		
TOTALE A PAREGGIO	L. 9.414.063.336	TOTALE A PAREGGIO	L. 9.414.063.336



XI LEGISLATURA - DISEGNI DI LEGGE E RELAZIONI - DOCUMENTI

CONTO ECONOMICO

<u>PERDITE</u>		<u>PROFITTI</u>	
ACQ. VARI PRODOTTI	L. 132.962.228	PRODOTTI C/VENDITE	L. 363.096.303
ABBUONI PASSIVI	L. 1.707	SCONTI E ABBUONI ATT.	L. 598.673
CANCELLERIA E STAMPATI	L. 78.950	INTERESSI ATTIVI	L. 6.215.742
ACQUISTI VARI	L. 670.800		
STIPENDI E SALARI	L. 89.815.999		
CONTRIBUTI UNIFICATI	L. 21.294.700		
ONERI PREV.LI	L. 11.622.016		
CONTRIBUTI ENPAIA	L. 2.880.750		
ACQUA E ILLUMINAZIONE	L. 2.061.908		
SP/AUTO E VARIE MENSILI	L. 6.434.500		
SPESE BOLLATI E POSTALI	L. 138.600		
SPESE TELEFONICHE	L. 369.986		
SPESE DI ABBONAMENTO	L. 2.004.000		
TASSE CORRESP. CEE	L. 4.063.317		
SPESE DIVERSE	L. 799.159		
REVISIONI CONTABILI	L. 3.700.000		
TASSE COMUNALI	L. 251.456		
TASSE AUTOMOBILISTICHE	L. 162.200		
AMM.TO IMMOBILI	L. 27.330.000		
AMM.TO ATTREZ. E MACCH.	L. 19.386.000		
SPESE ASSICURAZIONE	L. 1.880.486		
PROFITTI E PERDITE	L. 8.523.172		
INT. PASSIVI C/C	L. 2.464		
ONERI E COMM.NI BANCARIE	L. 10.000		
PREST. PROF.LI SENZA RIT.	L. 1.150.000		
SOPRAVV. E INSUSS. PASS.	L. 88.702.983		
TOTALE PERDITE	L. 426.307.380	TOTALE PROFITTI	L. 369.910.718
		PERDITA ESERCIZIO 1989	L. 56.396.662
TOTALE A PAREGGIO	L. 426.307.380	TOTALE A PAREGGIO	L. 426.307.380

XI LEGISLATURA - DISEGNI DI LEGGE E RELAZIONI - DOCUMENTI

QUADRO RIASSUNTIVO

ENTRATE	SEDE		SEZIONI		TOTALE	
	Competenza	Cassa	Competenza	Cassa	Competenza	Cassa
TITOLO I: ENTRATE CONTRIBUTIVE						
Cat. 1 - Aliquote contributive a carico dei datori di lavoro e/o degli iscritti	-	-	4.177.106.504	4.084.406.059	4.177.106.504	4.084.406.059
Cat. 2 - Quote di partecipazione degli iscritti all'onere di specifiche gestioni	-	-	-	-	-	-
TOTALE TITOLO I	-	-	4.177.106.504	4.084.406.059	4.177.106.504	4.084.406.059
TITOLO II ENTRATE DERIVANTI DA TRASFERIMENTI CORRENTI						
Cat. 3 - Trasferimenti da parte dello Stato	1.800.000.000	1.800.000.000	-	-	1.800.000.000	1.800.000.000
Cat. 4 - Trasferimenti da parte delle Regioni	-	-	292.060.000	302.060.000	292.060.000	302.060.000
Cat. 5 - Trasferimenti da parte dei Comuni e delle Province	-	-	427.700.279	446.970.779	427.700.279	446.970.779
Cat. 6 - Trasferimenti da parte di altri enti	500.000	500.000	1.043.064.394	1.042.564.394	1.043.564.394	1.043.064.394
TOTALE TITOLO II	1.800.500.000	1.800.500.000	1.762.828.673	1.791.595.173	3.563.324.673	3.592.095.173
TITOLO III ALTRE ENTRATE						
Cat. 7 - Entrate derivanti dalla vendita di beni e dalla prestazione di servizi	-	-	1.807.340.482	1.790.095.622	1.807.340.482	1.790.095.622
Cat. 8 - Redditi e proventi patrimoniali	130.536.297	130.527.815	1.239.617.237	1.223.653.329	1.370.153.534	1.354.181.804
Cat. 9 - Poste correttive e compensative di spese correnti	754.500	939.600	59.600.674	76.835.221	60.355.171	77.834.821
Cat. 10 - Entrate non classificate in altre voci	142.587.178	22.188.899	602.003.976	595.737.585	616.268.754	597.956.248
TOTALE TITOLO III	213.878.515	153.656.314	9.126.589.366	9.048.018.357	9.400.467.941	9.201.674.731
TOTALE ENTRATE CORRENTI	2.014.318.515	1.954.156.314	15.066.520.540	14.924.019.589	17.140.899.115	16.878.175.963

XI LEGISLATURA - DISEGNI DI LEGGE E RELAZIONI - DOCUMENTI

ENTRATE	SEDE		SEZIONI		TOTALI	
	Competenza	cassa	competenza	cassa	competenza	cassa
TITOLO IV ENTRATE PER ALIENAZIONE DI BENI PATRIMONIALI E RISCOSSIONE DI CREDITI						
Cat. 11 - Alienazione di immobili e diritti reali	-	-	-	-	-	-
Cat. 12 - Alienazione di immobilizzazioni tecniche	-	-	836 000	836 000	836 000	836 000
Cat. 13 - Realizzo di valori mobiliari	722.337 810	722 337 810	120 464 000	120 464 000	842 801 810	842 801 810
Cat. 14 - Riscossioni di crediti ed anticipazioni	-	1.328.685	15 826 064	15 826 064	15 826 064	17 554 749
TOTALE TITOLO IV	722 337 810	724 066 495	137.126 064	137.126 064	859.463 874	861.192.559
TITOLO V ENTRATE DERIVANTI DA TRASFERIMENTI IN CONTO CAPITALE						
Cat. 15 - Trasferimenti dallo Stato	-	-	-	-	-	-
Cat. 16 - Trasf. dalle Regioni	-	-	-	-	-	-
Cat. 17 - Trasf. da Comuni e Province	-	-	-	-	-	-
Cat. 18 - Trasf. da altri Enti	-	-	-	-	-	-
TOTALE TITOLO V	-	-	-	-	-	-
TITOLO VI ACCENSIONE DI PRESTITI						
Cat. 19 - Assunzione di mutui	-	-	-	-	-	-
Cat. 20 - Assunzioni di altri debiti finanziari	-	-	-	-	-	-
Cat. 21 - Emissione di obbligazioni	-	-	-	-	-	-
TOTALE TITOLO VI	-	-	-	-	-	-
TITOLO VII PARTITE DI GIRO						
Cat. 22 - Partite di giro	421.531.640	362.712.601	1 778 082 828	1 706 209 755	2 199 614 468	2 068 922 356
TOTALE TITOLO VII	421.531.640	362.712.601	1 778 082 828	1 706 209 755	2 199 614 468	2 068 922 356
TOTALE DELLE ENTRATE	3 218 248 025	3 040 935 470	16 981 729 432	16 767 355 408	20 199 977 457	19 808 290 878
AVANZO DI AMMINISTRAZIONE		1 322 265 018		9 160 224 768		10 482 489 786
FONDO INIZIALE DI CASSA						
TOTALE GENERALE		4 363 200 488		25 927 580 176		30 290 780 664

XI LEGISLATURA - DISEGNI DI LEGGE E RELAZIONI - DOCUMENTI

S P E S E	S E D E		S E Z I O N I		T O T A L I	
	Competenza	Cassa	Competenza	Cassa	Competenza	Cassa
TITOLO I						
SPESE CORRENTI						
Cat. 1 - Spese per gli organi dell'Ente	50.914.370	50.216.430	134.846.468	137.354.618	185.820.838	184.574.048
Cat. 2 - Oneri per il personale in attività di servizio	526.221.659	506.411.416	271.396.519	263.500.444	797.618.178	769.914.860
Cat. 3 - Oneri per il personale in quiescenza	-	-	-	-	-	-
Cat. 4 - Spese per l'acquisto di beni di consumo e di servizi	323.126.026	288.702.853	2962.322.999	2829.706.546	3.285.449.025	3.118.409.399
Cat. 5 - Spese per prestazioni istituzionali	741.114.557	891.314.131	10.406.235.286	9987.120.658	11.147.349.843	10.818.435.335
Cat. 6 - Trasferimenti passivi	242.602.750	267.602.750	70.815.978	70.815.978	313.418.728	338.418.728
Cat. 7 - Oneri finanziari	655.035	655.035	9.289.608	9.125.058	9.944.643	9.780.093
Cat. 8 - Oneri tributari	66.970.082	66.992.516	60.519.152	58.735.688	127.489.235	125.728.204
Cat. 9 - Poste correttive e compensative di entrate correnti	-	-	48.652.493	83.667.833	48.652.493	83.667.833
Cat. 10 - Spese non classificabili in altre voci	169.286.442	177.756.442	95.316.906	87.198.759	264.603.348	264.955.201
TOTALE TITOLO I	2.120.950.922	2.249.652.179	14.099.395.409	13.527.225.582	16.180.346.331	15.776.877.761
TOTALE SPESE CORRENTI	2.120.950.922	2.249.652.179	14.099.395.409	13.527.225.582	16.180.346.331	15.776.877.761
TITOLO II						
SPESE IN CONTO CAPITALE						
Cat. 11 - Acquisizione di beni di uso durevole ed opere immobiliari	-	-	-	-	-	-
Cat. 12 - Acquisizione di immobilizzazioni tecniche	28.192.350	30.560.450	1.755.150.455	1.473.722.110	1.783.342.805	1.504.282.560
Cat. 13 - Partecipazioni e acquisto di valori mobiliari	656.192.402	339.923.652	255.860.128	255.860.128	912.052.530	595.783.780
Cat. 14 - Concessioni di crediti ed anticipazioni	-	-	-	-	-	-
Cat. 15 - Indennità di anzianità	-	-	-	-	-	-
TOTALE TITOLO II	684.384.752	370.484.102	2.011.010.583	1.729.582.238	2.695.395.335	2.100.066.340

XI LEGISLATURA - DISEGNI DI LEGGE E RELAZIONI - DOCUMENTI

S P E S E	S E D E		S E Z I O N I		T O T A L I	
	Competenza	Cassa	Competenza	Cassa	Competenza	Cassa
TITOLO III FUNZIONI DI MUTUI ED ANTICIPAZIONI						
16 - Rimborsi di mutui	-	-	-	-	-	-
17 - Rimborsi di anticipazioni passive	-	-	-	-	-	-
18 - Rimborsi di obbligazioni	-	-	-	-	-	-
19 - Restituzioni alle gestioni autonome di anticipazioni	-	-	-	-	-	-
20 - Estinzione debiti div	-	-	-	-	-	-
TALE TITOLO III	-	-	-	-	-	-
TITOLO IV ARTITE DI GIRO						
21 - Spese aventi natura di partite di giro	421.531.085	264.940.751	1.718.082.828	1.659.433.459	2.199.613.917	1.924.374.210
TALE TITOLO IV	421.531.085	264.940.751	1.718.082.828	1.659.433.459	2.199.613.917	1.924.374.210
TALE DELLE SPESE	3226.866.163	2.885.077.032	17.848.488.820	16.916.241.279	21.075.355.583	19.801.318.311
AVANZO DI CASSA AL 31/12/85		1.478.123.456		9.011.338.897		10.489.462.353
TALE GENERALE		4.363.200.488		25.927.580.176		30.290.780.664

LEGA ITALIANA PER LA LOTTA CONTRO I TUMORI

ESERCIZIO 1990

RELAZIONE DEL PRESIDENTE

CONTO CONSUNTIVO CONSOLIDATO 1990

Relazione del Presidente

Ries

Devo premettere che il bilancio oggi in discussione non è stato gestito dall'attuale amministrazione: tutti i meriti di una attività che, come vedremo, è stata notevole, vanno ascritti al Consiglio Direttivo Centrale ed alla Giunta Esecutiva della passata gestione in particolare al Prof. Leonardo Santi, al quale rinnovo, anche in questa occasione, tutto l'apprezzamento, per il grande impulso, che in circa undici anni di Presidenza ha dato alla Lega.

Esponrò qui di seguito, succintamente, quanto è stato realizzato dalla Lega nel 1990, direttamente o in collaborazione con altre istituzioni; inoltre nella relazione saranno riferite attività realizzate nel 1991 sulla base di ricerche svolte nel 1990.

Insieme con gli Istituti Nazionali per lo studio e la Cura dei Tumori di Napoli e Genova è stata condotta una ricerca sulle migrazioni sanitarie in campo oncologico, dal Sud al Nord e dall'Italia all'Estero.

Quello delle migrazioni oncologiche è un fenomeno quantitativamente più rilevante di quanto si possa immaginare e che ha importanti risvolti, sia sul piano umano (se si pensa che, ogni anno, migliaia di pazienti oncologici migrano dalle loro Regioni in Regioni lontane o all'estero), sia sul piano economico, per l'esborso di risorse, che lo Stato italiano è costretto a versare ad altri Paesi ed in particolare alla Francia.

XI LEGISLATURA - DISEGNI DI LEGGE E RELAZIONI - DOCUMENTI

I risultati di queste ricerche sono stati presentati in un Convegno svoltosi a Napoli il 7 e l'8 giugno u.s., in cui sono stati affrontati i vari aspetti del problema (legislativi, organizzativi, metodologici) ed è intervenuto il Ministro della Sanità, che ha fatto il punto della situazione e numerose altre autorità italiane e francesi.

Sempre inerente ai problemi correlati all'emigrazione, ma con obiettivi diversi, è uno studio effettuato in collaborazione con l'International Agency for Research on Cancer di Lione sui migranti italiani in Sud-America con i seguenti obiettivi.

- A - Valutazione della qualità dei dati di mortalità in confronto ai dati esistenti in Italia.
- B - Stima dell'incidenza di mortalità in alcuni grossi centri di emigrazione italiana e confronto dell'incidenza dei nati in Italia rispetto a quella degli altri residenti.
- C - Messa a punto di uno studio caso-controllo, da realizzare nell'ambito degli Istituti di ricovero, che concentrano nati in Italia o di origine italiana (per esempio l'Ospedale italiano di Buenos Aires), al fine di valutare alcune variabili sulle principali sedi tumorali, con particolare riguardo al luogo di nascita, anche dei genitori, e al grado di integrazione (luogo di nascita della moglie o altri indicatori di integrazione).

In collaborazione con l'Istituto Superiore di Sanità ed il Dipartimento di epidemiologia dell'università di Torino, è stata avviata una ricerca caso-controllo di popolazione sui pesticidi.

Allo scopo, tutte le persone di età compresa tra 15 e i 74 anni residenti in alcune aree prestabilite e con una patologia a carico del sistema emopoietico, vengono intervistate da personale appositamente

XI LEGISLATURA - DISEGNI DI LEGGE E RELAZIONI - DOCUMENTI

addestrato, sulla base di un questionario standard. I dati raccolti saranno codificati al fine di:

- a - valutare i tassi di incidenza delle patologie in esame nelle diverse aree considerate;
- b - stimare la proporzione di esposti ai fattori di rischio indagati;
- c - identificare eventuali associazioni, che richiedano ulteriori approfondimenti, in particolare fra alcune esposizioni indagate e specifiche alterazioni citogenetiche.

E' stata lanciata una campagna nazionale sui tumori della cavità orale, i quali, malgrado la relativa facilità con cui possono essere diagnosticati, spesso giungono alla cura in fase avanzata. La campagna promossa dalla Lega si propone anche una vasta opera d'informazione del pubblico per ridurre gli interventi mutilanti e l'incidenza della mortalità.

L'iniziativa è stata segnalata agli Assessori regionali alla Sanità ed ai Presidenti delle varie USL per le necessarie collaborazioni; inoltre sono stati coinvolti gli Ordini dei Medici e le Società scientifiche del settore, come l'Associazione Medico Dentisti Italiana, la Società Italiana di Odontostomatologia, di Chirurgia maxillo-facciale e di Chirurgia oncologica etc.

L'11 gennaio scorso, in collaborazione con il Comitato Gigi Ghirelli, la Lega Italiana per la Lotta contro i Tumori ha tenuto, nell'Aula del Consiglio Nazionale delle Ricerche, un importante Convegno sulle "Questioni etiche in Oncologia", articolato in vari argomenti, dalla bioetica ai rapporti AIDS e cancro, dalla terapia del dolore all'eutanasia, dalla verità al paziente ed ai familiari, e alle biotecnologie.

Il 19 aprile scorso si è tenuto un Simposio di notevole importanza

XI LEGISLATURA - DISEGNI DI LEGGE E RELAZIONI - DOCUMENTI

sullo "Screening del cervico-carcinoma in Italia", in collaborazione tra la Lega tumori e l'Istituto Superiore di Sanità.

Il Convegno ha tenuto conto anche dei risultati di due Gruppi di Studio sul cervico-carcinoma promossi negli scorsi anni dalla Lega Italiana per la Lotta contro i Tumori. E' un argomento sul quale bisogna insistere perché tutt'ora l'attività pubblica di citodiagnostica cervico-vaginale in Italia è frammentata in numerosi Centri, che eseguono un numero troppo basso di pap-test.

Inoltre risulta tutt'ora molto scarso il controllo di qualità e solo pochissimi laboratori sono dotati di un sistema di richiamo attivo individuale delle donne.

E' continuata la campagna sui tumori colo-rettali, già avviata negli esercizi precedenti e per la quale anche nel 1990 è stato predisposto numeroso materiale didattico-scientifico ed informativo.

In collaborazione con la Fondazione Floriani e il Servizio di Terapia del dolore dell'Istituto di Milano è stato condotto uno studio sulle terapie del dolore e sulle cure palliative.

Molto importante è il progetto di collaborazione Lega Tumori - Forze armate per un organico lavoro di prevenzione e di informazione rivolto ai giovani di leva, ai militari di carriera e alle loro famiglie. Oltre a richiamare il problema del fumo, il progetto prevede anche una capillare diffusione del codice europeo contro il cancro; ai fini di una corretta informazione sull'importanza sia della diagnosi precoce sia della prevenzione. Allo scopo è stato predisposto numeroso materiale didattico ed audiovisivo, in stretta collaborazione con la Sanità Militare e sono stati organizzati Corsi di aggiornamento per

XI LEGISLATURA - DISEGNI DI LEGGE E RELAZIONI - DOCUMENTI

specifiche patologie oncologiche. Inoltre si stanno gettando le basi per uno screening dei tumori del testicolo.

La collaborazione tra le Forze armate e la Lega Italiana per la Lotta contro i Tumori è cominciata alcuni anni fa, grazie alla illuminata disponibilità dei ministri della Difesa, Sen. Giovanni Spadolini e On. Valerio Zanone.

Fra tutte le Forze Armate l'Aeronautica militare è stata quella che ha potuto realizzare più proficue attività collaborative.

Il Gen. Stenlio Nardini, Capo di Stato maggiore dell'Aeronautica, a conclusione di una serie di conferenze tenute dalla Lega Tumori alla Direzione della Sanità militare di quest'arma, in una lettera del 7 giugno u.s. ci ha scritto tra l'altro: "Sono convinto anch'io che le Forze Armate abbiano il dovere di informare i giovani sulle gravi malattie che potrebbero essere prevenute, semplicemente modificando alcune abitudini acquisite".

Intanto insistiamo nella lotta al tabagismo, sicché continua, con sempre crescente successo, l'organizzazione sia dei corsi al pubblico per smettere di fumare, sia dei Seminari di formazione, riservati ai conduttori di detti corsi. Attualmente si può contare* su una "task force" di circa 150 conduttori, operanti presso una sessantina di Sezioni provinciali.

Altra iniziativa, che ha riscosso un notevole successo, è la istituzione di "Città per la Salute" nei vari Paesi della Comunità Europea. L'iniziativa è partita dalla città di Empoli, che ha avviato rapporti di gemellaggio, alcuni già realizzati con Besançon (Francia) e Namur (Belgio) ed altri in via di realizzazione con Toledo (Spagna) Cascais (Portogallo) e Lussemburgo.

XI LEGISLATURA - DISEGNI DI LEGGE E RELAZIONI - DOCUMENTI

Tutto ciò nell'ambito del progetto (Europa contro il Cancro), di cui la Lega è la corrispondente per l'Italia.

Sempre nell'ambito del programma "Europa contro il Cancro" si inserisce la campagna per la sensibilizzazione degli insegnanti ai problemi oncologici; tale campagna, partita dal Convegno da noi organizzato a Viterbo, è stata ripresa in sede comunitaria ed ha trovato, nella risoluzione di Dublino, il momento di maggiore incisività.

Altro problema cui la Lega ha dedicato e continua a dedicare risorse ed energie, è quello dei Registri Tumori. La Commissione, a suo tempo insediata e coordinata dal Dott. Geddes, ha prodotto un ottimo lavoro, recensendo tutte le strutture, che in Italia rilevano la morbilità e la mortalità oncologica.

Le risultanze di tale ricerca sono state presentate il 5 ottobre 1990 all'Istituto Superiore di Sanità, in un Convegno importante; gli atti sono stati pubblicati in un volume ampiamente distribuito e che è qui a vostra disposizione.

Convinti della utilità dei Registri Tumori, di recente abbiamo autorizzato l'aggiornamento dell'Atlante di mortalità da parte dell'apposita Commissione coordinata dal Dott. Zanetti dell'Istituto Epidemiologico di Torino, col programma di promuovere un costante aggiornamento dei Registri Tumori curati dalle nostre Sezioni Provinciali, dei quali abbiamo già trasmesso tutta la documentazione alla Commissione per Studi e Ricerche, presieduta dal Prof. Santi.

Accanto a queste iniziative si è sviluppata un'attività particolarmente intensa, a livello centrale e periferico, sia nella lotta al fumo del tabacco sia nel campo dell'educazione alimentare e

XI LEGISLATURA - DISEGNI DI LEGGE E RELAZIONI - DOCUMENTI

del corretto stile di vita.

Tra le iniziative ricordo: le tantissime manifestazioni realizzate in tutta Italia contro il tabagismo, come quella tenuta dalla Sezione di Napoli il 14 dicembre scorso con l'intervento del Ministro della Sanità On. Francesco De Lorenzo, la seconda Mostra Nazionale del Manifesto Oncologico, splendidamente organizzata dalla Sezione di Mantova e la mostra di Educazione Sanitaria, ad opera delle Sezioni di Palermo e di Salerno.

Meritano di essere ricordati anche i contributi apportati alla ricerca sui farmaci genotossici, nonché le manifestazioni organizzate dalle Sezioni di Trieste e Palermo per la prevenzione del carcinoma polmonare.

E' stato avviato a Genova, uno studio di fattibilità per il "Telefono oncologico" che ha dato già i primi buoni risultati e che è nostra intenzione estendere gradatamente a tutto il territorio nazionale.

Nel campo dei Convegni e Congressi, oltre alle organizzazioni di cui si è già detto, abbiamo dato il nostro apporto alle seguenti manifestazioni:

- 1 - Congresso Internazionale della I Università di Roma su "Debated problems in clinical oncology";
- 2 - Meeting sulle neoplasie degli anziani, organizzato dal Centro di riferimento oncologico di Aviano;
- 3 - Convegno sul Carcinoma mammario e sui tumori della cavità orale organizzato dalla Sezione di Ragusa;
- 4 - IV Corso teorico pratico sulla caratterizzazione cinetica cel-

XI LEGISLATURA - DISEGNI DI LEGGE E RELAZIONI - DOCUMENTI

- lulare della crescita neoplastica dell'Università di Firenze;
- 5 - Simposio Internazionale sulla chemio prevenzione del cancro della mammella a Genova;
 - 6 - XI Congresso biennale dell'European Association for Cancer Research;
 - 7 - Congresso di Trieste sulle correlazioni tra alimentazione e cancerogenesi;
 - 8 - VII Congresso mondiale sulla patologia cervicale e sulla colposcopia organizzato dall'Istituto di Ginecologia e Ostetricia dell'Università di Roma;
 - 9 - Conferenza europea sul ruolo dei medici di medicina generale nella prevenzione del cancro, svolta a Montecatini;
 - 10 - Conferenza dell'Associazione Italiana Medici per l'Ambiente svoltasi ad Arezzo.

Nel 1990 la Lega Italiana per la Lotta contro i Tumori ha concesso 10 borse di studio, finalizzate alla ricerca biomedica e sono state concretamente sostenute lodevoli iniziative nel campo della riabilitazione, della qualità della vita e del reinserimento familiare e sociale dei pazienti oncologici.

Altra attività di fondamentale importanza è l'assistenza domiciliare ai malati oncologici in fase terminale, che viene già realizzata presso alcune Sezioni Provinciali; cito per tutte la Sezione di Milano che ha speso nel 1990, la ragguardevole cifra di un miliardo e quattrocento milioni.

Il problema del paziente canceroso in fase avanzata è molto grave e di non facile soluzione.

Le strutture nazionali di ricovero e cura provvedono

all'assistenza oncologica finchè dura il ricovero; tornando a casa quando sono finite le cure attive ed è preclusa la speranza di guarigione, il canceroso rimane affidato all'assistenza del medico di base che non ha la preparazione necessaria.

Abbiamo posto le basi per attuare l'assistenza domiciliare ai cancerosi in fase avanzata nel maggior numero possibile di Sezioni. Speriamo di poter portare, nella relazione del 1991, i dati dell'incremento ottenuto nel 1990 ed i programmi per gli anni successivi.

In conclusione credo si possa affermare che la Lega Italiana per la Lotta contro i Tumori è viva e vitale. Essa, malgrado la cronica carenza di mezzi, riesce a svolgere un notevole complesso di attività, che incidono significativamente nella Lotta al cancro nel nostro Paese.

Siamo determinati a continuare per la strada intrapresa assumendo nuove iniziative e stringendo rapporti collaborativi sempre più stretti con gli Enti Pubblici e Privati, che perseguono gli stessi nostri obiettivi.



IL PRESIDENTE

(On. Prof. Giovanni D'Errico)

RELAZIONE DEL COLLEGIO DEI REVISORI

XI LEGISLATURA - DISEGNI DI LEGGE E RELAZIONI - DOCUMENTI

VERBALE N. 286

Russo

L'anno millenovecentonovantuno, il giorno 24 del mese di giugno, presso la Sede centrale della Lega Italiana per la lotta contro i tumori, si è riunito il Collegio dei Revisori per l'esame del Conto consuntivo per l'anno 1990, che sarà deliberato dal Consiglio Direttivo Centrale nella seduta del 5 luglio p.v.

Il suddetto Collegio risulta modificato a seguito della nomina del Dott. Guido Fedele quale rappresentante del Ministero del Tesoro (nota 3 maggio 1991 n.127192

in sostituzione del Dott. Mario Di Lauro, dimissionario, e del decesso del Dott. Renato Quaranta, rappresentante del Ministero degli Interni. Con nota 31 maggio 1991 n.91/1370, l'Ente ha sollecitato il predetto Ministero a nominare, ai sensi dell'art.13 del vigente Statuto, il proprio rappresentante.

Il consuntivo di che trattasi viene presentato "consolidato" con la riassunzione dei dati di 93 Sezioni provinciali su 95, tenendo conto dei trasferimenti interni, così come previsto dagli artt.1 e 37 del D.P.R. 18.12.1979 n.696. In relazione al ritardo con il quale viene presentato il Conto consuntivo consolidato, malgrado i ripetuti solleciti, il Collegio osserva che molte Sezioni provinciali della Lega non hanno prodotto tempestivamente gli elaborati richiesti per le ben note carenze nella funzionalità amministrativa e contabile delle Sezioni medesime; alla data attuale le Sezioni di Agrigento e Caltanissetta non hanno ancora trasmesso il Conto consuntivo 1990.

La questione è stata esaminata più volte anche dal Collegio dei Revisori e potrà trovare soluzione soltanto in sede di riordino istituzionale dell'Ente sia a livello legislativo sia a livello statutario.

Dall'esame compiuto sul conto in questione, relativamente alla Sede centrale, si hanno le seguenti risultanze finali:

PARTE I - ENTRATE

Entrate correnti

Titolo I	-	
" II	1.851.000.000	
" III	498.426.077	
Totale	2.349.426.077	

PARTE II - SPESE

Spese correnti

Titolo I	2.241.594.373
----------	---------------

Lega Italiana per la lotta contro i tumori
- Sede Centrale -
Prot. n. 311661
Addi 21/7/91
Sigla *lc*

 XI LEGISLATURA - DISEGNI DI LEGGE E RELAZIONI - DOCUMENTI

Entrate in conto capitale		Spese in conto capitale	
Titolo IV	1.207.765.627	Titolo II	1.005.634.379
Partite di giro		Partite di giro	
Titolo VII	224.691.249	Titolo IV	274.628.379

Totale Ent.	3.781.882.949		
	=====		
		Totale spese	3.471.917.131
		Avanzo di competenza	309.965.818
		Totale a pareggio	3.781.882.949
			=====

Tra le entrate, di complessive L. 3.781.882.949, le poste più significative sono rappresentate dal contributo del Ministero della Sanità per L.1.850.000.000; da redditi e proventi patrimoniali per L. 170.480.571 (costituiti quasi esclusivamente da interessi attivi), dalle entrate dell'Azienda Vitali per lire 274.462.423, dal realizzo di titoli emessi o garantiti dallo Stato per lire 745.959.500 nonchè dai crediti diversi per L. 400.000.000.

Tra le uscite, di complessive L. 3.471.917.131, le voci più significative sono rappresentate dagli oneri per il personale in attività di servizio per lire 660.078.033, dalle spese per l'acquisto di beni e servizi per L. 313.628.676, dalle spese per prestazioni istituzionali (assistenza, prevenzione, borse di studio, studi e ricerche, stampa e propaganda a fini di educazione sanitaria) per L. 735.496.043, da trasferimenti alle Sezioni provinciali per fini istituzionali per L. 190.000.000 nonchè dall'acquisto di titoli emessi o garantiti dallo Stato per L. 978.540.169.

Per quanto riguarda le spese, la differenza tra le previsioni definitive e gli impegni è di L. 643.681.014 per economie verificatesi in vari capitoli.

Sul totale complessivo delle entrate accertate risultano riscosse L.3.496.423.977.= per cui al 31.12.1990 rimangono da riscuotere (residui attivi) L. 285.458.972, mentre gli impegni di spesa risultano pagati per L. 2.704.700.373 con una differenza di L. 767.216.758 (residui passivi).

 XI LEGISLATURA - DISEGNI DI LEGGE E RELAZIONI - DOCUMENTI

La situazione amministrativa presenta i seguenti dati:

- Fondo cassa all'1/1/90		L. 1.478.123.456
- Riscossioni in c/competenza	3.496.423.977	
- Riscossioni in c/residui	71.808.581	" 3.568.232.558
	Totale	L. 5.046.356.014
- Pagamenti in c/competenza	2.704.700.373	
- Pagamenti in c/residui	934.361.069	" 3.639.061.442
	Fondo di cassa al 31.12.1990	L. 1.407.294.572
- Residui attivi		" 287.033.972
- Residui passivi		" 1.133.188.993
	Avanzo di amministrazione al 31.12.90	L. 561.139.551

Rispetto all'anno precedente l'avanzo di cui sopra risulta aumentato, per effetto della gestione di competenza di L. 175.295.270.

La consistenza del fondo di cassa risulta documentata dalle attestazioni dell'Istituto Tesoriere (Monte dei Paschi di Siena) in data 18 giugno 1991.

Gestione Residui

I Residui attivi relativi agli anni precedenti ammontavano al 1 gennaio 1990 a L. 366.176.329, nel 1990 risultano riscosse L. 71.808.581 per cui, alla fine dell'esercizio restano ancora da riscuotere L. 1.575.000, tenuto conto di residui attivi proposti per la radiazione per L. 292.792.748. Poichè la gestione della competenza trasferisce al 1991 residui attivi per L. 285.458.972, il totale dei residui attivi da riportare al 1990 è complessivamente pari a lire 287.033.972.

Si fa presente che i residui attivi proposti per la radiazione (L.292.792.748) sono rappresentati dall'entità della giacenza di cassa dell'azienda Vitali all'1.1.90 mentre quelli accertati al 31.12.90 sono di L.274.462.423 pari al saldo di cassa della suddetta azienda al 31.12.90.

 XI LEGISLATURA - DISEGNI DI LEGGE E RELAZIONI - DOCUMENTI

I residui passivi degli anni precedenti ammontavano al 1 gennaio 1990 a lire 1.458.455.504; nel corso della gestione risultano pagati residui per lire 934.361.069 per cui, tenuto conto di economie nei residui per L. 158.122.200, a fine esercizio, risultano ancora, da pagare residui per L. 365.972.235.

I residui passivi formati nella gestione di competenza e trasferiti al 1991 ammontano a L. 767.216.758 e quindi il totale complessivo dei residui passivi da trasferire al 1991 ascende a L. 1.133.188.993.

In ordine al notevole ammontare dei residui passivi, il Collegio deve nuovamente ribadire che lo stesso non può essere addebitato ad una eventuale carenza di liquidità, tenuto conto che a fine esercizio il fondo cassa presso il Tesoriere ammontava a L. 1.407.294.572.

Conto economico

- Entrate correnti	2.349.426.077
- Spese correnti	2.241.594.373
Avanzo finanziario	107.831.704
Componenti che non danno luogo:	
a) ricavi	961.968.026
a movimenti finanziari:	
b) costi	648.446.928
Avanzo economico	421.352.802

La situazione patrimoniale, al 31.12.1990, presenta le seguenti risultanze complessive:

ATTIVITA'

all'1.1.1990	al 31.12.1990	Differenza
14.083.794.116	14.368.101.642	+ 284.307.256

PASSIVITA'

2.269.372.615	2.132.327.339	- 137.045.276
---------------	---------------	---------------

Netto patrimoniale

11.814.421.501	12.235.774.303	+ 421.352.802

 XI LEGISLATURA - DISEGNI DI LEGGE E RELAZIONI - DOCUMENTI

L'incremento patrimoniale pari a L. 421.352.802 corrisponde all'avanzo economico di cui al Conto economico riportato più sopra.

Negli allegati al Consuntivo risultano dettagliatamente esposti i dati relativi alla consistenza dei beni mobili, degli immobili, degli impianti ed attrezzature e gli investimenti mobiliari.

Per quanto attiene il Conto economico una dimostrazione analitica viene allegata per la parte II: trasferimenti attivi in natura, sopravvenienze attive e insussistenze passive, ammortamenti e deperimenti, accantonamenti, quota dell'esercizio del fondo indennità anzianità del personale, insussistenze attive e sopravvenienze passive.

Azienda Vitali

Conto Economico

<u>COSTI</u>		<u>RICAVI</u>	
Perdite	L. 460.695.125	Profitti	L. 400.386.720
		Perdita d'esercizio "	60.308.405
	-----		-----
Totale a pareggio	460.695.125	Totale ricavi	460.695.125
	=====		=====

Situazione Patrimoniale

<u>ATTIVITA'</u>		<u>PASSIVITA'</u>
	9.371.738.205	9.432.046.610
Perdita exerc.	60.308.405	

	9.432.046.610	9.432.046.610
	=====	=====

Il Collegio osserva che, come risulta dal conto economico più sopra riportato l'esercizio dell'azienda agricola si è chiuso con un disavanzo di lire

 XI LEGISLATURA - DISEGNI DI LEGGE E RELAZIONI - DOCUMENTI

60.308.405. Qualunque siano le cause, l'andamento negativo della gestione in esame, unitamente ai risultati poco brillanti degli anni precedenti, rende ancor più pressante la necessità della vendita del complesso e, pertanto, il Collegio rivolge il più caldo invito perchè gli Organi Direttivi dell'Ente voglia no prendere concrete e sollecite iniziative in proposito.

CONSUNTIVO 1990 "CONSOLIDATO"

Parte I Entrate (competenza)

	<u>Sede centrale</u>	<u>Sezioni prov.li</u>	<u>Totale Generale</u>
Titolo I	- -	4.381.639.590	4.381.639.590
" II	1.851.000.000	3.052.044.046	4.903.044.046
" III	498.426.077	10.122.894.050	10.621.320.127
" IV	1.207.765.627	1.938.559.404	3.146.325.031
" VII	224.691.245	1.172.030.897	1.396.722.142
Totale entrate	<u>3.781.882.949</u>	<u>20.667.167.987</u>	<u>24.449.050.936</u>

Parte II Spese (competenza)

Titolo I	2.241.594.373	15.921.343.689	18.162.938.062
" II	1.005.634.379	2.377.276.571	3.382.910.950
" IV	224.688.379	1.172.030.897	1.396.719.276
Totale spese	<u>3.471.917.131</u>	<u>19.470.651.157</u>	<u>22.942.568.288</u>

 XI LEGISLATURA - DISEGNI DI LEGGE E RELAZIONI - DOCUMENTI

Situazione Amministrativa

- Fondo di cassa all'1.1.1990	Sede centrale	1.478.123.456
	Sezioni	9.013.330.897
	<u>Totale</u>	<u>10.491.454.353</u>
- Riscossioni in c/competenze ^e /residui		24.067.389.283
- Pagamenti " " "		22.205.994.110
Consistenza di cassa al 31.12.1990		12.352.849.526
Residui Attivi		1.070.140.436
Residui Passivi		4.890.636.381
Avanzo di Amministrazione al 31.12.1990	L.	<u>8.532.353.581</u>

CONTO ECONOMICO

	<u>Sede centrale</u>	<u>Sezioni prov.li</u>	<u>Totale Generale</u>
Entrate correnti	2.349.426.077	17.556.577.686	19.906.003.763
Spese correnti	2.241.594.373	15.921.343.689	18.162.938.062
Avanzo finanziario +	107.831.704	+ 1.635.233.997	1.743.065.701
Componenti che non danno luogo a mov.finanziari	+ 961.968.026	+ 187.856.608	+ 1.149.824.634
	- 648.446.928	- 533.596.184	- 1.182.043.112
Avanzo economico +	<u>421.352.802</u>	<u>+ 1.289.494.421</u>	<u>+ 1.710.847.223</u>

 XI LEGISLATURA - DISEGNI DI LEGGE E RELAZIONI - DOCUMENTI

SITUAZIONE PATRIMONIALE

<u>ATTIVITA'</u>	<u>Sede centrale</u>	<u>Sezioni prov.li</u>	<u>Totale Generale</u>
Cassa	1.407.294.572	10.945.554.954	12.352.849.526
Crediti diversi	287.033.972	783.106.464	1.070.140.436
Depositi diversi	- -	4.748.899	4.748.899
Rimanenze di pr.	106.352.400	- -	106.352.400
Investimenti mob.	1.119.534.950	5.957.870.000	7.077.404.950
Immobili	11.064.443.000	- -	11.064.443.000
Imm.ni tecniche	383.442.748	5.054.120.542	5.437.563.290
Totale attività	14.368.101.642	22.745.400.859	37.113.502.501
<u>PASSIVITA'</u>			
Residui passivi	1.133.188.993	3.757.447.388	4.890.636.381
Fondi acc. vari	275.247.470	345.365.549	620.613.019
Fondo sv.titoli	4.856.173	- -	4.856.173
Fondo amm.imm.li	466.009.200	- -	466.009.200
Fondo amm.impianti	144.664.700	1.000.137.755	1.144.802.455
Fondo amm.automezzi e mobili	108.360.803	1.108.204.136	1.216.564.939
Totale passività	2.132.327.339	6.211.154.828	8.343.482.167
Patrimonio netto	12.235.774.303	16.534.246.031	28.770.020.334
Totale a pareggio	14.368.101.642	22.745.400.859	37.113.502.501

XI LEGISLATURA - DISEGNI DI LEGGE E RELAZIONI · DOCUMENTI

Tenuto conto dell'entità del patrimonio netto all'1.1.90 della Sede centrale (L. 11.814.421.501) e delle Sezioni (L. 15.244.751.610), per complessive lire 27.059.173.111, si ha un incremento della posta in parola per L.1.710.847.223, pari al saldo positivo del Conto economico consolidato.

A conclusione del presente verbale, il Collegio dei Revisori formula le seguenti osservazioni:

- l'ultimo consuntivo approvato è quello del 1985 (nota Ministero della Sanità n.500.1.E.V.20390 AG.3/51-152 del 18 maggio 1987);
- l'ultimo preventivo approvato è quello del 1986 (nota 500.1.E.V.20390.AG.3/51 - 306 del 12 giugno 1986);
- i successivi bilanci dell'Ente preventivi e consuntivi non sono stati approvati dal Ministero della Sanità in quanto, come si evince dal carteggio agli atti della Lega, detto Dicastero ha subordinato il proprio avviso alla risoluzione del problema dei rapporti tra la Sede centrale e le Sezioni provinciali, in particolare per quanto concerne lo stato patrimoniale e la situazione del personale in servizio presso le suddette Sezioni.

A tal proposito il Collegio non può fare a meno di sottolineare—considerata la inadeguatezza delle norme statutarie approvate con D.P.R. 19/7/1955 — che vengano, una volta per tutte, definiti i rapporti istituzionali tra la Sede centrale e le Sezioni provinciali, tenuto conto che la questione è rimasta a tutt'oggi insoluta nonostante le censure formulate dalla Corte dei Conti nella sua relazione al Parlamento (determinazione n.1904 del 3.2.1987).

E' di tutta evidenza che la mancata approvazione dei bilanci comporta una situazione quanto meno anomala nella gestione finanziaria della Lega che la suddetta Corte non ha tralasciato di porre in evidenza.

Non ha ancora trovato soluzione l'annosa questione dell'Azienda Vitali.

Il Collegio prende visione di un lungo carteggio intercorso tra la Lega, il Ministero del Tesoro e della Sanità circa la procedura da seguire per l'alienazione dell'eredità di cui trattasi e sui criteri di valutazione in caso di

XI LEGISLATURA - DISEGNI DI LEGGE E RELAZIONI - DOCUMENTI


vendita. Da ultimo l'Ente ha replicato ai Ministeri della Sanità e del Tesoro con l'allegata nota del 20 maggio 1991 n.91/1263.

Un fatto nuovo emerge dalla relazione del membro della Giunta Esecutiva, Dott. Piero Ballicu, circa la possibile esistenza di giacimenti di metano nel sottosuolo dell'azienda, che, qualora dovesse essere confermata, comporterà la cessione del terreno allo Stato.

Tanto premesso, il Collegio tenuto conto di quanto significato dal Ministero del Tesoro - IGF nella nota 15.11.1986 n.179623, peraltro richiamata nel verbale del Collegio medesimo n.267 dell'8 novembre 1988, si limita ad esprimere il proprio avviso favorevole all'approvazione del Conto consuntivo dell'anno finanziario 1990 per quanto attiene la gestione della Sede centrale della Lega Italiana per la lotta contro i tumori, mentre prende atto del consolidamento dei dati delle Sezioni provinciali, così come risultano dagli elaborati trasmessi dalle Sezioni medesime.

Visto, letto e sottoscritto.

IL COLLEGIO DEI REVISORI


Alessio d'Amico

XI LEGISLATURA - DISEGNI DI LEGGE E RELAZIONI - DOCUMENTI

Al Ministero della Sanità
v. Gen. - v. di Medicina Sociale
Viale della Civiltà Romana, 1
00144 - ROMA

Al Ministero del Tesoro
Ispettorato Generale di Finanza - 16F
Via 14 Settembre, 47
00187 - ROMA

e, p.c. Alla Corte dei Conti
Sezione Controllo Enti
Via Balamonti
00195 - ROMA

Oggetto : Azienda agricola Vitali - Quesito.

Si fa seguito alla precorsa corrispondenza per fare il punto sulla situazione dell'Azienda Vitali.

Come a conoscenza di codesto On. Ministero, essa è pervenuta alla Lega dall'eredità Elena Vitali e, dopo un periodo in cui la gestione è stata curata dall'esecutore testamentario e, successivamente, dal curatore dell'eredità giacente, a partire dall'esercizio finanziario 1982, a seguito dell'autorizzazione ad accettare l'eredità da parte del Presidente della Repubblica (D.P.R. 2.5.81 n. 587, pubblicato sulla G.U. n.287 del 19.10.'81), essa è stata gestita direttamente dalla Lega. Date le oggettive difficoltà della gestione diretta, il Consiglio Direttivo Centrale, già in data 30.6.82, ne aveva deliberato la vendita, col sistema della licitazione privata, con delibera regolarmente approvata dagli organi vigilanti.

XI LEGISLATURA - DISEGNI DI LEGGE E RELAZIONI - DOCUMENTI

zione tuttavia era stata chiesta anche dal Comune di Genova, sotto il cui controllo il Consiglio direttivo centrale ha potuto rivedere anche la vendita, questa volta con il tema dell'asta pubblica, ed approvare le relative procedure.

Com'è noto, per due aste pubbliche sono andate deserte:

Questa Amministrazione si è pertanto rivolta ai Ministeri vigilanti per essere informati ed avvisati di un'eventuale dell'asta pubblica di un'eventuale sistema di vendita, che il Comune già autorizzato ha chiesto Ministeri. La nota del Ministero del Tesoro del 25 febbraio 1964, prot.n.100884 va esattamente nella direzione opposta, chiedendo una rivalutazione della villa "settecentesca" e di accertare più approfonditamente se i lotti attigui "al lotto 29" non siano stati trasformati in terreno edificabile. A questo punto sarebbe interessante conoscere da quali fonti il Ministero abbia attinto le suddette informazioni, dato che, a quanto risulta a questa Amministrazione, la costruzione è in buono stato di conservazione e discreto di manutenzione ma totalmente priva di pregi architettonici e soprattutto non "settecentesca" ma della fine del secolo scorso. Lo stesso dicasi per i lotti attigui al 29, per i quali non solo non è stata modificata la destinazione agricola, ma questo Ente non ha nessun interesse a tale modifica, che certo pregiudicherebbe il valore della villa, alla quale si intende assicurare anzi un'ampia fascia di rispetto.

È cioè aggiungasi che la gestione aziendale, rimasta finora miracolosamente in attivo, sia pure di poco, diventerà passiva, se non si procede ai necessari investimenti (irrigazione ecc.). Quale valutazione si dovrà dare allora dello storno di fondi dal perseguimento dei fini istituzionali alla gestione di un'azienda agricola? Ritengono i Ministeri

XI LEGISLATURA - DISEGNI DI LEGGE E RELAZIONI - DOCUMENTI

vigilanti che l'Ente, con l'attuale organico, di cui non si conosce la composizione sia dal punto di vista quantitativo che qualitativo, possa essere gravato ancora per lungo tempo anche della gestione di un'azienda agricola? Sanno che ogni perizia è costata all'Ente circa cento milioni e che con il regolamento concordato con il Comune di Sessa si sono ridotte di grandezza.

Sono questi alcuni soltanto degli interroganti che si pongono e che dovrebbero indurre codesti On.lli Ministri ad un ripensamento, mettendo quest'Amministrazione in condizione di poter rapidamente alienare l'azienda.


Tanto premesso, si rivolge formale istanza per essere autorizzati ad abbassare la base per l'asta od in alternativa passare ad un altro sistema di vendita.

IL SEGRETARIO GENERALE f.f.

Silvio Arcidiacono

(Dott. Silvio Arcidiacono)

IL PRESIDENTE



Dr. Prof. Giovanni D'Errico

BILANCIO CONSUNTIVO

DELIBERA N. 1

RIUNIONE DEL 5 luglio 1991

CONSIGLIO DIRETTIVO CENTRALE

Oggetto: Conto consuntivo consolidato 1990

Presenti:

Prof. Giovanni D'ERRICO - Presidente

Dott. Piero Ballicu

Prof. Rodolfo Canaletti

Dott. Francesco Concolino

Prof. Dario De Maria

Dott. Lorenzo Fogher

Prof. Luigi Frati

Sig. a Maria Grazia Gandolfi

Prof. Sandro Grilli

Avv. Francesco Martire

Prof. Giuseppe Palazzotto

Dott. Paolo Pronzato

Prof. Antonio N. Quarta

Prof. Leonardo Santi

Dott. Francesco Schittulli

Dott. Michele Scibilia

Prof. Salvatore Venuta

Dott. Silvio Arcidiacono - Segretario
Generale f.f.Dott. Guido Fedele - Presidente del
Collegio dei Revisori dei Conti

Assenti:

Dott. Federico Calabresi

On. Saverio D'Aquino

Prof. Giancarlo Maltoni

Prof. Gianni Ravasi

Prof. Leonardo Toti

Prof. Damiano Zaccheo

IL CONSIGLIO DIRETTIVO CENTRALE

Visto l'art.8 dello Statuto della Lega;

Visto l'art.37 del D.P.R. del 18.12.1979;

Sentita la relazione del Presidente;

Sentita la relazione del Collegio dei Revisori dei Conti (verbale n.286 del 24.06.91);

Visto il Conto consuntivo consolidato corredato dai previsti allegati, predisposto dalla Giunta Esecutiva nella seduta del 6/6/1991 delibera n. 3;

Visto il Bilancio economico 1990 dell'Azienda agricola "E.Vitali" approvato dalla Giunta Esecutiva nella seduta del 6/6/91;

XI LEGISLATURA - DISEGNI DI LEGGE E RELAZIONI - DOCUMENTI

DELIBERA

- di approvare il Conto consuntivo consolidato 1990 che presenta le seguenti risultanze finali:

- Avanzo di cassa all'1/1/1990	L.	10.491.454.353.=
- Riscossioni in c/competenza e in c/residui	"	24.067.389.283.=
Totale entrate	L.	34.558.843.636.=
- Pagamenti in c/competenza e in c/residui	"	22.205.994.110.=
Avanzo di cassa al 31.12.1990	L.	12.352.849.526.=
- Residui attivi	"	1.070.140.436.=
- Residui passivi	"	4.890.636.381.=
Avanzo amm.ne al 31.12.1990	L.	8.532.353.581.=

SITUAZIONE PATRIMONIALE

Entrate Correnti	L.	19.906.003.763.=
Spese Correnti	"	18.162.938.062.=
Differenza attiva	L.	1.743.065.701.=
Attività	L.	1.149.824.634
Passività	"	1.182.043.112
Differenza passiva	"	32.218.748.=
Avanzo economico al 31.12.1990	L.	1.710.847.223.=

- trasmettere la presente delibera agli organi vigilanti per la necessaria approvazione.

IL SEGRETARIO GENERALE f.f.

Silvio Arcidiacono

(Dott. Silvio Arcidiacono)

Si attesta che il presente copia
è conforme all'originale esistente
agli atti

Roma

Rizzo

IL PRESIDENTE

[Signature]

(On. Prof. Giovanni D'Errico)

XI LEGISLATURA - DISEGNI DI LEGGE E RELAZIONI - DOCUMENTI

La presente delibera è stata esposta nell'albo della Sede
centrale della Lega Italiana per la lotta contro i tumori

dal

al

(art. 34 della legge 20-3-1975 n. 70)

IL SEGRETARIO GENERALE F. F.

(Dott. Silvio Arcidiacono)

XI LEGISLATURA - DISEGNI DI LEGGE E RELAZIONI - DOCUMENTI

SEDE CENTRALE
CONTO CONSUNTIVO 1990
SITUAZIONE AMMINISTRATIVA

Allegato 1

Consistenza della cassa all'inizio dell'esercizio		L.	1.478.123.456
Riscossioni	in c/ competenza	L.	3.496.423.977
	in c/ residui	.	71.808.581
			3.568.232.558
			5.046.356.014
Pagamenti	in c/ competenza	L.	2.704.700.373
	in c/ residui	.	934.361.069
		L.	3.639.061.442
Consistenza della cassa alla fine dell'esercizio		L.	1.407.294.572
Residui attivi	degli esercizi precedenti	L.	1.575.000
	dell'esercizio	.	285.458.972
		L.	287.033.972
Residui passivi	degli esercizi precedenti	L.	365.972.235
	dell'esercizio	.	767.216.758
		L.	1.133.188.993
Avanzo d'amministrazione alla fine dell'esercizio		L.	561.139.551
Disavanzo			

XI LEGISLATURA - DISEGNI DI LEGGE E RELAZIONI - DOCUMENTI

Allegato H

SEDE CENTRALE
CONTO ECONOMICO DELL'ESERCIZIO 1990

Parte prima

ENTRATE E SPESE FINANZIARIE CORRENTI

Importo	Importo
Titolo I	Titolo I
ENTRATE CONTRIBUTIVE	SPESE CORRENTI
Cat. 1 ^a — Aliquote contributive, ecc. L.	Cat. 1 ^a — Spese per gli organi dell'Ente L. 65 506 310
Cat. 2 ^a — Quote partecipazione iscritti, ecc.	Cat. 2 ^a — Oneri per il personale in attività di servizio 660 078 033
Titolo II	Cat. 3 ^a — Oneri per il personale in quiescenza L.
ENTRATE DERIVANTI DA TRASFERIMENTI CORRENTI	Cat. 4 ^a — Spese per l'acquisto di beni di consumo e servizi 313 628 676
Cat. 3 ^a — Trasferimenti dallo Stato L. 1 850 000 000	Cat. 5 ^a — Spese per prestazioni istituzionali 735 496 043
Cat. 4 ^a — Trasferimenti dalle regioni	Cat. 6 ^a — Trasferimenti passivi 364 266 823
Cat. 5 ^a — Trasferimenti da comuni e provincie	Cat. 7 ^a — Oneri finanziari L. 955 939
Cat. 6 ^a — Trasferimenti da altri enti 1 000 000	Cat. 8 ^a — Oneri tributari 79 343 245
Titolo III	Cat. 9 ^a — Poste correttive e compensative di entrate correnti 406 547
ALTRE ENTRATE	Cat. 10 ^a — Spese non classificabili in altre voci 18 912 757
Cat. 7 ^a — Entrate derivanti dalla vendita, ecc. L.	
Cat. 8 ^a — Redditi e proventi patrim. 170 480 571	
Cat. 9 ^a — Poste correttive e compensative, ecc. 17 084 023	
Cat. 10 ^a — Entrate non classificabili 310 861 483	
Totale parte prima (1) <u>L. 2 349 426 077</u>	Totale parte prima (1) <u>L. 2 241 594 373</u>

XI LEGISLATURA - DISEGNI DI LEGGE E RELAZIONI - DOCUMENTI

Parte seconda

COMPONENTI CHE NON DANNO LUOGO A MOVIMENTI FINANZIARI

Importo	Importo
A) Entrate accertate in precedenti esercizi di pertinenza dell'esercizio:	A) Spese di competenza, impegnate in precedenti esercizi:
Contributi o premi per le prestazioni istituzionali	Rimanenze iniziali di prodotti
Trasferimenti (contributi, obbligazioni, ecc.)	Materie prime e materiali di consumo viveri
Redditi e proventi patrimoniali	Risconti iniziali di spese per locazioni ed utenze
Vendite di prodotti e di materiali diversi	Spese per servizi esterni
Vendite di pubblicazioni	Spese diverse di amministrazione
Prestazioni di particolari servizi	Spese per trasferimenti
Ricavi pluriennali	Oneri finanziari
L.	Spese diverse
	Costi pluriennali
	L.
B) Produzioni e movimenti interni:	B) Produzioni e movimenti interni:
Prodotti in natura impianti ed altre immobilizzazioni ottenuti con mezzi propri da capitalizzare	Oneri in natura
L.	L.
L.	L.
C) Trasferimenti attivi in natura (obbligazioni, lasciti, donazioni in natura)	C) Trasferimenti passivi in natura (contributi, concorsi, soccorsi e obbligazioni in natura)
L. 548.500.000	L. 130.000.000
L. 548.500.000	L. 130.000.000
D) Variazioni patrimon. straordinarie:	D) Ammortamenti e deprezzamenti:
Sopravvenienze attive	Immobili
Insussistenze passive	Impianti, attrezzature e macchinari
L. 255.345.826	Automezzi, mobili e macchine
L. 158.122.200	Diversi
L. 413.468.026	L. 141.355.125
E) Spese impegnate di competenza di successivi esercizi	E) Svalutazioni e deprezzamenti:
L.	Svalutazione crediti
L.	Svalutazione titoli
	Deprezzamento immobili, impianti, macchine
	Eliminazione impianti ed altre immobilizzazioni non ammortizzati
	L. 30338735
	L. 30338735
	F) Accantonamenti per oneri presunti di competenza:
	Imposte e tasse da regolare
	Altri oneri da definire
	Accantonamenti diversi
	Accantonamenti a fondo rischi
	L.
	L.
	G) Quota dell'esercizio per l'adeguamento del fondo indennità anzianità personale
	L. 46.866.110
	L. 46.866.110
	H) Variazioni patrimon. straordinarie:
	Sopravvenienze passive
	Insussistenze attive
	L. 7.094.210
	L. 292.792.748
	L. 299.886.958
	I) Entrate accertate nell'esercizio di pertinenza di successivi esercizi
	L.
	L.
Totale parte seconda (2)	Totale parte seconda (2)
L. 361.968.026	L. 648.446.928
Totale generale (1+2)	Totale generale (1+2)
L. 3311.394.103	L. 2890.041.301
Avanzo economico	Avanzo economico
L. 3311.394.103	L. 421.352.802
Totale a pareggio	Totale a pareggio
L. 3311.394.103	L. 3311.394.103

XI LEGISLATURA - DISEGNI DI LEGGE E RELAZIONI - DOCUMENTI

SEDE CENTRALE
SITUAZIONE PATRIMONIALE AL 31-12-90

Allegato C

Numero conti	ATTIVITA	Consistenze		Differenze	
		al 1-1-90	al 31-12-90	in piu	in meno
	<i>Disponibilita liquide</i>				
	Casse	148123456	140929452	-	7083804
	Banche				
	Conti correnti postali				
	Altri conti correnti				
		<u>148123456</u>	<u>140929452</u>	<u>-</u>	<u>7083804</u>
	<i>Residui attivi</i>				
	Crediti verso lo Stato ed altri enti				
	Crediti verso iscritti, soci e terzi contribuenti				
	Crediti verso acquirenti, utenti ecc				
	Crediti diversi	266116325	287033372	-	12082357
		<u>266116325</u>	<u>287033372</u>	<u>-</u>	<u>12082357</u>
	<i>Crediti bancari e finanziari</i>				
	Depositi vincolati				
	Mutui ed anticipazioni attive				
	Crediti per annuita, semestralita ecc. scolastica terzi				
	Prestiti al personale				
	Crediti verso gestioni autonome				
	Depositi cauzionali				
	Crediti diversi bancari e finanziari				
	<i>Rimanenze attive d'esercizio</i>				
	Rimanenze di prodotti	9158898	106352460	9193502	-
	Rimanenze di materie prime e materiali di consumo				
	Rimanenze di viveri				
	Rimanenze diverse				
	Risconti attivi				
		<u>9158898</u>	<u>106352460</u>	<u>9193502</u>	<u>-</u>
	<i>Investimenti mobiliari</i>				
	Partecipazioni azionarie	13062950	14705950	1643000	-
	Conferimenti e quote in altri enti				
	Titoli emessi o garantiti dallo Stato ed assimilati	17340000	107700000	30350000	-
	Obbligazioni e cartelle fondiarie		26430000	26430000	-
	Buoni postali				
	Altri titoli di credito	1333000	1333000	-	-
		<u>17340000</u>	<u>107700000</u>	<u>30350000</u>	<u>-</u>
		<u>187813950</u>	<u>118534350</u>	<u>231643000</u>	<u>-</u>

Numero conti	PASSIVITA	Consistenze		Differenze	
		al 1-1-90	al 31-12-90	in piu	in meno
	<i>Debiti di tesoreria</i>				
	Anticipazioni del tesoriere				
	Scoperti di conto corrente				
	<i>Residui passivi</i>				
	Debiti verso lo Stato ed altri enti				
	Debiti verso iscritti, soci e terzi per prestazioni dovute				
	Debiti verso fornitori				
	Debiti verso terzi per prestazioni ricevute				
	Debiti diversi	145849594	1133108383	-	32526651
		<u>145849594</u>	<u>1133108383</u>	<u>-</u>	<u>32526651</u>
	<i>Debiti bancari e finanziari</i>				
	Mutui ed anticipazioni passive				
	Obbligazioni in circolazione				
	Debiti verso il personale per depositi				
	Debiti verso gestioni autonome				
	Debiti diversi bancari e finanziari				
	<i>Rimanenze passive di esercizio</i>				
	Riserve tecniche				
	Risconti passivi				
	<i>Fondi di accantonamenti vari</i>				
	Fondo liquidazione indennita anzianita personale	228381360	275247470	46866110	-
	Fondo imposte e tasse				
	Fondi rischi				
	Fondi per accantonamenti diversi				
		<u>228381360</u>	<u>275247470</u>	<u>46866110</u>	<u>-</u>

XI LEGISLATURA - DISEGNI DI LEGGE E RELAZIONI - DOCUMENTI

Numero conti	ATTIVITA'	Consistenze		Differenze	
		al 1-1-90	al 31-12-90	in piu	in meno
	<i>Immobili</i>				
	Edifici	3251505000	3443005000	88500000	-
	Costruzioni in corso	1621438000	1621438000	-	-
	Diritti reali	1095563000	1066443000	88900000	-
	<i>Immobilitazioni tecniche</i>				
	Impianti, attrezzature e macchinari	215400000	215400000	-	-
	Automezzi	18147001	18747000	-	1
	Mobili e macchine d'ufficio	44253482	45235748	4342266	-
		378500483	383442748	4942266	1
	<i>Altri costi pluriennali</i>				
	Spese di costituzione, ampliamento e riorganizzazione				
	Costi e perdite emissione prestiti				
	Costi pluriennali diversi				
	Totale attività	14083754116	14368101642	434278766	145351242
	<i>Deficit patrimoniale</i>				
	Disavanzo economico esercizi precedenti				
	Disavanzo economico dell'esercizio				115255265
	Totale pareggio	14083754116	14368101642	434278766	325266511
	<i>Conti d'ordine</i>				
	Valori di terzi depositati a cauzione a garanzia ecc.				
	Conti diversi				

Numero conti	PASSIVITA'	Consistenze		Differenze	
		al 1-1-90	al 31-12-90	in piu	in meno
	<i>Poste rettificative dell'attivo</i>				
	Fondo svalutazione crediti				
	Fondo svalutazione titoli e partecipazioni	4856173	4856173	-	-
	Fondo ammortamento immobili	36219050	46609300	10329050	-
	Fondo ammortamento impianti, attrezzature e macchinari	125278700	144664700	19386000	-
	Fondo ammortamento automezzi, mobili e macchinari d'ufficio	85681828	108360803	18678975	-
		582535751	723830876	141355125	-
	Totale passività	2269372615	2132317395	188221235	325266511
	<i>Patrimonio netto</i>				
	Fondo di dotazione				
	Riserve obbligatorie				
	Riserve facoltative				
	Fondo rivalutazione conguaglio monetario				
	Avanzo economico esercizi precedenti	184421501	1225714293	246055533	-
	Avanzo economico dell'esercizio				
	Totale pareggio	14083754116	14368101642	434278766	325266511
	<i>Conti d'ordine</i>				
	Terzi per valori depositati a cauzione, a garanzia, ecc.				
	Conti diversi				

XI LEGISLATURA - DISEGNI DI LEGGE E RELAZIONI - DOCUMENTI

CONTO CONSUNTIVO 1990

GESTIONE DEI RESIDUI ATTIVI ANNI PRECEDENTI

ANNO	CAP	CODICE	OGGETTO	INIZIALI	RISCOSSI	DA ANNULLARE	DA RISCOUTERE
1972	25	414050	F.do cauzionale fitto locali Sede Centrale	1.140.000	-	-	1.140.000
1980	25	414050	" cantine "	435.000	-	-	435.000
1987	13	310020	Saldo c/c Az. Vitali Carima Morrovalle	76.901.695	-	76.901.695	-
1988	13	310020	" " "	94.425.054	-	94.425.054	-
1989	7	308010	Ricco fitto appartamento V. Vallarsa 35	1.302.720	1.302.720	-	-
10	308040	LILT c/c postale Interessi Attivi	86.422	86.422	-	-	
12	310010	Obalazioni dal c/c postale al 31/12	10.095.400	10.095.400	-	-	
13	310020	Saldo Att. c/c Carima Morrovalle Az.Vitali 31/12	121.465.999	-	121.465.999	-	
31	722050	Quote soci dal c/c postale al 31/12	125.000	125.000	-	-	
31	722050	Altri accreditati sul c/c postale	40.000	40.000	-	-	
31	722050	Saldo contributo CEE (Forze Armate,Corsi amettere di fumare,Convegno Leghe Europee)	59.159.039	59.159.039	-	-	
32	722060	Ricco rimb. spese fondo economato	1.000.000	1.000.000	-	-	
				366.176.329	71.808.581	292.792.748	1.575.000

LEGA ITALIANA PER LA LOTTA
CONTRO I TUMORI
PER COPIA CONFORME

XI LEGISLATURA - DISEGNI DI LEGGE E RELAZIONI - DOCUMENTI

GESTIONE RESIDUI ATTIVI 1990

ANNO	CAP	CODICE	OGGETTO	IMPORTO
1990	7	308010	Fitto appartamento Via Vallarsa, 35 - Cesarina Ricco dal c/c:post.al 31/12	2.145.380
	10	308040	Interessi attivi 1989 dal c/c/p.	92.778
	12	310010	Oblazioni dal c/c/p al 31/12	8.698.391
	13	310020	Saldo c/c CARIMA Morrovalle Az. Vitali al 31/12	274.462.423
	31	722050	Altri accreditati dal c/c/p al 31/12	60.000
				285.458.972

RIEPILOGO RESIDUI

Anni precedenti	£	1.575.000
Dell'Esercizio	"	285.458.972
Totale	£	287.033.972

RIEPILOGO PER CAPITOLI RESIDUI ATTIVI

Cap. 7 Cod. 308010	L.	2.145.380
" 10 " 308040	L.	92.778
" 12 " 310010	L.	8.698.391
" 13 " 310020	L.	274.462.423
" 25 " 414050	L.	1.575.000
" 31 " 722050	L.	60.000
		L. 287.033.972

XI LEGISLATURA - DISEGNI DI LEGGE E RELAZIONI - DOCUMENTI

CONTO CONSUNTIVO 1990

GESTIONE RESIDUI PASSIVI ANNI PRECEDENTI

ANNO	CAP	CODICE	OGGETTO	INIZIALI	PAGATI	DA ANNULLARE	DA PAGARE
'83	73	214030	Ricco dep. cauzionale fitto V.Vallarsa 35	402.120	-	-	402.120
'86	79	421050	Quote Salute 2000	389.000	-	-	389.000
	79	421050	Sp. att. monitoraggio da cont. Ministero Sanità	62.894.000	-	62.894.000	-
	79	421050	Sp. att. contributo CNR	10.100.000	10.100.000	-	-
'87	25	104110	Soc. Italiana PSICONCOLOGIA (G.E. 21/12)	6.000.000	-	-	6.000.000
	36	105020	Università Napoli Cattedra Oncologia contributo	11.000.000	11.000.000	-	-
	36	105020	SIMG contributo stampa 30.000 vol. (G.E.21/12)	40.000.000	-	40.000.000	-
	37	105030	Residuo su borse di studio G.E. 18/9/87	10.000	-	10.000	-
	38	105040	Sez. Torino saldo contr. Epidemiologia G.E. 18/9	18.500.000	8.500.000	-	10.000.000
	38	105040	" " " " " "	20.000.000	20.000.000	-	-
	38	105040	Sez. Bologna " " " "	5.000.000	-	-	5.000.000
	38	105040	Spese Sede Centrale Epidem. borse di studio *	43.000.000	29.380.000	-	13.620.000
	38	105040	Unità rif. Screening Tumori collo utero G.E.18/9	60.000.000	-	-	60.000.000
	39	105050	UTET vol. tumori retto e ano 330 copie	10.000.000	-	10.000.000	-
	39	105050	Scuola Giornalisti S. ent. org. Sem. G.E. 21/12	15.000.000	-	15.000.000	-
	79	421050	Quote Salute 2000 c/c postale	865.000	-	-	865.000
	79	421050	Spese att. contr. Ministero Sanità	21.343.400	-	21.343.400	-
'88	37	105030	Borse di studio n. 8 x 12.000.000 **	96.000.000	78.560.000	8.720.000	8.720.000
	38	105040	Sez.ni Lega contr. pap-test G.E. 18/11	100.000.000	-	-	100.000.000
	41	105070	ECP integr. contr. per Convegno 27/7	25.000.000	-	-	25.000.000
	43	105090	Premi Giornalistici E. Vitali 3 x 10.000.000 G.E. 19/10	30.000.000	30.000.000	-	-
	74	215010	Ind. anz. liquidaz. Dott. Stalteri	30.037.300	-	-	30.037.300

L. 10/11/1990 N. 100
 PER LA LOTTA
 AI TUMORI
 AN. ORAME

** Gulizzi, Sala, Di Iorio, Sanchez
 * Senore

XI LEGISLATURA - DISEGNI DI LEGGE E RELAZIONI - DOCUMENTI

488	79	421050	Quote Salute 2000	4.235.000	-	4.235.000
489	2	101020	Rimborso spese Consiglieri	4.637.060	154.800	-
	6	102020	Dipendenti Lega straord. dic.89 saldo inc.ne	9.852.380	-	4.482.260
	7	102030	Dipendenti rimborso spese missioni	1.262.393	-	9.852.380
	8	102040	Lanfranco missioni estero	1.541.560	-	1.262.393
	10	102060	INPS-EMPDEF contributi dicembre 89	19.814.341	-	1.541.560
	15	104010	Journal of Experimental Clinical Cancer G.E. 10/2	7.000.000	-	19.814.341
	16	104020	INFOTEC	238.000	-	7.000.000
	16	104020	Arti Grafiche Scalia fatt. 379 del 30/12/89	29.750	-	238.000
	16	104020	Ricco rimborso spese fondo economato	26.200	-	29.750
	17	104030	Ricco " "	15.000	-	26.200
	23	104090	Gi Emme fatt. 270 del 30/12/89	535.500	-	15.000
	24	104100	Ricco rimborso spese fondo economato	1.950	-	535.500
	25	104110	Sez. Reggio Emilia pubb. Reg.Tumori G.E. 11/12/89	10.000.000	-	1.950
	26	104120	Org.ne 13° Cong. Soc. It.na Chirurgia Oncologia G.E. 15/5/89	5.000.000	-	10.000.000
	28	104140	Ricco rimborso spese fondo economato	10.000	-	5.000.000
	30	104160	ENEL bolletta nov. dic. 89	483.400	-	10.000
	31	104170	Casalinghi Sommeiller fatt. 74	1.478.258	-	483.400
	33	104190	Ricco rimborso spese fondo economato	182.700	-	1.478.258
	32	104180	Spese onorari arbitratore Salute 2000/Lega saldo com.24.066.667	3.000.000	-	182.700
	36	105020	Sez. Viterbo corso insegnanti fumo G.E. 7/11/89	3.000.000	-	24.066.667
	36	105020	Sez. Firenze diff. monografie IARC G.E. 7/11/89	3.000.000	-	3.000.000
	36	105020	Sez. Cagliari Europa contro cancro Conv. G.E.11/12	5.000.000	-	3.000.000
	37	105030	Borse di studio Fioravanti Burroni Ruggero Alberi-co Cappelletti	108.000.000	-	5.000.000
	38	105040	Sez. Firenze coll. IARC Studio Migranti G.E.6/4	45.000.000	-	108.000.000
	38	105040	Paccagnella Un. PD Indagine Fumo G.E. 27/9/89	35.000.000	-	45.000.000
	38	105040	Sez. Firenze Strategie Ed. San. Europa G.E.7/11	17.000.000	-	35.000.000
	39	105050	Lucignani fatt.807-808	2.324.070	-	17.000.000
	39	105050	Sala fatt. 1 del 11/1/90	4.760.000	-	2.324.070
	39	105050	Alba Centro Stampa fatt. 52 del 13/7/89 saldo	3.751.000	-	4.760.000
	40	105060	Sez. La Spezia corsi smettere fumare G.E. 7/11	1.000.000	-	3.751.000
	48	106050	Sez. Imperia Org.ne Inter. Conf. Progr. Cancer research G.E. 10/2/89	25.000.000	-	1.000.000
				25.000.000	-	25.000.000

LEGA ITALIANA PER LA LOTTA
CONTRO I TUMORI
PER COPERTURE INFORME


XI LEGISLATURA - DISEGNI DI LEGGE E RELAZIONI - DOCUMENTI

54	108010	Ricco rimborso spese fondo economato	700	700	-	-
54	108010	MPS tasse su BOT V.N. 350.000.000 sc.14/12/90	28.467	28.467	-	-
66	212050	Gragnato Mario fatt. 59-60 del 1989	3.665.200	3.665.200	-	-
68	213020	MPS BOT V.N. 350.000.000 sc. 14/12/89	316.268.750	316.268.750	-	-
75	421010	Esattoria II DD IRPEF dic. 89	15.390.000	15.390.000	-	-
76	421020	INPS-ENPDEP cont. dip. dic. 89	5.290.659	5.290.659	-	-
77	421030	Sindacati contributi 89	991.399	991.399	-	-
79	421050	CEE cont. finalizzato Forze Armate e fumo	162.869.280	138.330.465	-	24.538.815
79	421050	Sez. Trapani Cont. G.E. 18/11/88	5.000.000	5.000.000	-	-
79	421050	Soci c/c postale	125.000	-	-	125.000
79	421050	Altri accreditati	40.000	-	-	40.000
			1.458.455.504	934.361.069	158.122.200	365.972.235

XI LEGISLATURA - DISEGNI DI LEGGE E RELAZIONI - DOCUMENTI

GESTIONE RESIDUI PASSIVI 1990

ANNO	CAP. COD.	OGGETTO	IMPORTO DA PAGARE
1990	2	101020	
		Rimb. spese viaggio rinnovo cariche sociali 9/11/90	L. 11.081.620
		Consiglieri Lega gett. presenza 1/1-31/12/90	L. 3.120.000
		Saga Travel fatt. 905 - 1161 - 1039	L. 835.400
		A.N. Quarta miss. Roma 4/10	L. 712.500
		L. Santi miss. Roma 4/10	L. 335.175
		G. Ravasi miss. Roma 4/11	L. 268.950
1990	4	101040	
		Rinnovo cariche sociali 9/11/90	L. 1.955.550
1990	6	102020	
		Dipendenti Lega str. dic.90 e saldo inc.ne	L. 21.910.444
1990	7	102030	
		Appolloni miss. Napoli 14/12	L. 42.160
		Lanfranco miss. 17/10-25/10-5/11-8/11-14/11	L. 1.959.560
		Di Iorio miss. 16/10	L. 160.990
		Valpittravel buoni 6049-6122	L. 1.128.200
1990	8	102040	
		Lanfranco miss. 27/9-4/10-29/10	L. 1.421.210
		Valpittravel buoni 6223-6256-6335	L. 4.456.700
1990	10	102060	
		INPS contr. Lega dic.	L. 23.269.554
		ENPDEP contr. Lega dic.	L. 64.264
1990	12	102080	
		M. GRAGNATO Corso computer e programma G.E. 21/12	L. 5.057.500
1990	15	104010	
		Journal of experimental clinical research abbonamento 1990 G.E. 18/4	L. 7.000.000
		A. Reguzzi fatt. 2186 G.E. 6/6/90	L. 137.720




XI LEGISLATURA - DISEGNI DI LEGGE E RELAZIONI - DOCUMENTI

1990	16	104020	HCS Infotec fatt. 2084-8698 M. Gagnato fatt. 1880-2196 Arti Grafiche Scalia fatt. 339 Rank Xerox fatt. 166445	L. 1.527.484 L. 210.450 L. 924.630 <u>L. 1.941.287</u>	L. 4.603.851
1990	18	104040	Miss. Commissioni 29/11 - 8/11 -10/10 - 19/6 - 16/10 9/11 - 5/10 Vaipitravel buoni 6284-6362-6431-6499-6517	L. 9.251.545 <u>L. 2.221.700</u>	L. 11.473.245
1990	23	104090	Eurosei fatt. 55087 Clean fatt. 191-213-243	L. 254.689 <u>L. 1.606.500</u>	L. 1.861.189
1990	26	104120	Ass. It. Med. Amb. contr. G.F. 8/11 Sez. Genova contr. ISPO G.F. 8/11 SIMG Promed S.r.l.FI contr. G.E. 13/9 Com. Org.re Cong. IABCR contr. G.E.8/11 Meeting ISIS Scuola Giornalismo cont. G.E.18/4	L. 10.000.000 L. 20.000.000 L. 10.000.000 L. 10.000.000 <u>L. 15.000.000</u>	L. 65.000.000
1990	30	104160	ENEL holl. nov. dic.	L. 403.050	L. 403.050
1990	31	104170	Metrotermica fatt. 909 (vedi mandato 23) Casalinghi Sommeiller fatt. Tamburri acq.gasolio	L. 1.373.260 <u>L. 1.116.200</u>	L. 2.489.460
1990	37	105030	n.3 borse di studio G.E.1/3 Picece,Aloe (+1 da ass.) n.3 borse di studio G.E.6/6 Iannarilli,Carboni,Ducci n.3 borse di studio G.E.8/11 (da assegnare)	L. 36.000.000 L. 36.000.000 <u>L. 33.000.000</u>	L. 105.000.000
1990	38	105040	Sez.Firenze cont. G.E.18/4 Sez.Genova " " Sez.Firenze " " 18/6 Sez.Siena saldo cont. G.E.8/11 Sez.Napoli cont. G.E.8/11 Centro Cure Palliative cont. G.E.21/12	L. 30.000.000 L. 30.000.000 L. 25.000.000 L. 12.500.000 L. 23.000.000 <u>L. 20.000.000</u>	L. 140.500.000

XI LEGISLATURA - DISEGNI DI LEGGE E RELAZIONI - DOCUMENTI

1990	39	105050	Soc. Graffio stampa edit. G.E. 10/1 Sala saldo onorari G.E. 1/3 Lucignani fatt. 838-839-997-998 Fotogarden fatt. 22 G.E. 8/11 Arti Grafiche Scalia fatt. 383	L. 16.660.000 L. 7.735.000 L. 6.107.080 L. 466.100 L. 4.992.050	L. L. L. L. L.	35.960.230
1990	40	105060	Ceruti parc. 6 Conf. In. Tabacco G.E. 6/6/	L. 500.000 L. 15.000.000	L. L.	15.500.000
1990	41	105070	Agenzia D'Ascanio e Pennella saldo onor. G.E. 6/6 Ist. Sup. Sanità cont. G.E. 21/12	L. 5.000.000 L. 49.000.000	L. L.	54.000.000
1990	48	106050	Sez. Genova saldo contr. G.E. 1/3 Sez. Genova saldo contr. G.E. 6/6 Sez. Frosinone saldo contr. G.E. 8/11 Sez. Genova saldo contr. G.E. 27/6 Sez. Gorizia saldo contr. G.E. 21/12	L. 5.000.000 L. 30.000.000 L. 4.000.000 L. 35.000.000 L. 10.000.000	L. L. L. L. L.	84.000.000
1990	51	106080	Sez. Forlì, Trento, Bologna int. da eredità		L.	132.547.275
1990	53	107020	MPS sp. tesoreria IV trim.		L.	65.100
1990	54	108010	Sez. Treviso rimb. Spese G.E. 21/12		L.	443.109
1990	66	212050	M. Gragnato fatt. 186 G.E. 21/12 SIP impianto telefonico G.E. 21/12	L. 3.570.000 L. 2.218.100	L. L.	5.788.100
1990	75	421010	Ser. Cent. Risc. Tributi vers. IRPEF dic.		L.	16.494.000
1990	76	421020	INPS cont. dipendenti dic. 90 ENPDEP cont. dipendenti dic. 90	L. 5.948.446 L. 18.736	L. L.	5.967.182
1990	77	421030	UILDEP cont. sindacali 1/10-31/12		L.	143.470
1990	79	421050	Quote soci dal c/c postale		L.	60.000
					L.	767.216.758



XI LEGISLATURA - DISEGNI DI LEGGE E RELAZIONI - DOCUMENTI

ELENCO PER CAPITOLI RESIDUI PASSIVI ANNO 1990

CAP.	CODICE	IMPORTO
2	101020	16.353.645
4	101040	1.955.550
6	102020	21.910.444
7	102030	3.290.910
8	102040	5.877.910
10	102060	23.333.818
12	102080	5.057.500
15	104010	7.137.720
16	104020	4.603.851
18	104040	11.473.245
23	104090	1.861.189
25	104110	6.000.000
26	104120	70.000.000
30	104160	403.050
31	104170	2.489.460
37	105030	185.720.000
38	105040	329.120.000
39	105050	35.960.230
40	105060	15.500.000
41	105070	79.000.000
48	106050	84.000.000
51	106080	132.547.275
53	107020	65.100
54	108010	443.109
66	212050	5.788.100
73	214030	402.120
74	215010	30.037.300
75	421010	16.494.000
76	421020	5.967.182
77	421030	143.470
79	421050	30.252.815

1.133.188.993

XI LEGISLATURA - DISEGNI DI LEGGE E RELAZIONI - DOCUMENTI

SEZIONI PROVINCIALI
CONTO CONSUNTIVO 1980
SITUAZIONE AMMINISTRATIVA

Allegato I

Consistenza della cassa all'inizio dell'esercizio		L.	9.013.330.897
Riscossioni	{ in c/ competenza	L.	19.955.980.160
	{ in c/ residui	.	543.176.565
			20.499.156.725
Pagamenti	{ in c/ competenza	L.	16.973.915.477
	{ in c/ residui	.	1.593.017.191
			18.566.932.668
Consistenza della cassa alla fine dell'esercizio		L.	10.945.554.954
Residui attivi	{ degli esercizi precedenti	L.	71.918.637
	{ dell'esercizio	.	711.187.827
			783.106.464
Residui passivi	{ degli esercizi precedenti	L.	1.260.711.708
	{ dell'esercizio	.	2.496.735.680
			3.757.447.388
Avanzo d'amministrazione alla fine dell'esercizio		L.	7.971.214.030
Disavanzo			

XI LEGISLATURA - DISEGNI DI LEGGE E RELAZIONI - DOCUMENTI

Allegato H

SEZIONI PROVINCIALI
CONTO ECONOMICO DELL'ESERCIZIO 1990

Parte prima

ENTRATE E SPESE FINANZIARIE CORRENTI

Importo	Importo
Titolo I	Titolo I
ENTRATE CONTRIBUTIVE	SPESE CORRENTI
Cat. 1° — Aliquote contributive, ecc. L. 4381639580	Cat. 1° — Spese per gli organi dell'Ente L. 159857197
Cat. 2° — Quote partecipazione iscritti, ecc.	Cat. 2° — Oneri per il personale in attività di servizio 395416314
Titolo II	Cat. 3° — Oneri per il personale in quiescenza L. —
ENTRATE DERIVANTI DA TRASFERIMENTI CORRENTI	Cat. 4° — Spese per l'acquisto di beni di consumo e servizi . 314562453
Cat. 3° — Trasferimenti dallo Stato L. 5000000	Cat. 5° — Spese per prestazioni istituzionali 11005822715
Cat. 4° — Trasferimenti dalle regioni 900201040	Cat. 6° — Trasferimenti passivi 230217772
Cat. 5° — Trasferimenti da comuni e provincie 557737555	Cat. 7° — Oneri finanziari L. 6281444
Cat. 6° — Trasferimenti da altri enti 1589105451	Cat. 8° — Oneri tributari 94841306
Titolo III	Cat. 9° — Poste correttive e compensative di entrate correnti 97076601
ALTRE ENTRATE	Cat. 10° — Spese non classificabili in altre voci 186767287
Cat. 7° — Entrate derivanti dalla vendita, ecc. L. 1983362310	
Cat. 8° — Redditi e proventi patrim. 1446672372	
Cat. 9° — Poste correttive e compensative, ecc. 87329871	
Cat. 10° — Entrate non classificabili 6605528887	
Totale parte prima (I) L. 17556517686	Totale parte prima (I) L. 15921343683

XI LEGISLATURA - DISEGNI DI LEGGE E RELAZIONI - DOCUMENTI

Parte seconda
COMPONENTI CHE NON DANNO LUOGO A MOVIMENTI FINANZIARI



	Importo		Importo
A) Entrate accertate in precedenti esercizi di pertinenza dell'esercizio		A) Spese di competenza, impegnate in precedenti esercizi	
Contributi o premi per le prestazioni istituzionali	L.	Rimanenze iniziali di prodotti	L.
Trasferimenti (contributi, obbligazioni ecc.)	•	Materie prime e materiali di consumo viveri	•
Redditi e proventi patrimoniali	•	Risconti iniziali di spese per locazioni ed utenze	•
Vendite di prodotti e di materiali diversi	•	Spese per servizi esterni	•
Vendite di pubblicazioni	•	Spese diverse di amministrazione	•
Prestazioni di particolari servizi	•	Spese per trasferimenti	•
Ricavi pluriennali	•	Oneri finanziari	•
	L.	Spese diverse	•
		Costi pluriennali	•
			L.
B) Produzioni e movimenti interni:		B) Produzioni e movimenti interni:	
Prodotti in natura impianti ed altre immobilizzazioni ottenuti con mezzi propri da capitalizzare	L.	Oneri in natura	L.
	L.		L.
C) Trasferimenti attivi in natura (obbligazioni, lasciti, donazioni in natura)	L.	C) Trasferimenti passivi in natura (contributi, concorsi, soccorsi e obbligazioni in natura)	L.
	L.		L.
D) Variazioni patrimoniali straordinarie		D) Ammortamenti e deprezzamenti:	
Sopravvenienze attive	L. 187.856.608	Immobili	L.
Insussistenze passive	•	Impianti, attrezzature e macchinari	• 214.456.145
	L. 187.856.608	Automezzi mobili e macchine	• 2.693.941.114
		Diversi	•
			L. 486.950.259
E) Spese impegnate di competenza di successivi esercizi	L.	E) Svalutazioni e deprezzamenti:	
	L.	Svalutazione crediti	L.
		Svalutazione titoli	• 19.030.000
		Deprezzamento immobili, impianti, macchine	•
		Eliminazione impianti ed altre immobilizzazioni non ammortizzati	•
			L. 19.030.000
		F) Accantonamenti per oneri presunti di competenza	
		Imposte e tasse da regolare	L.
		Altri oneri da definire	•
		Accantonamenti diversi	•
		Accantonamenti a fondo rischi	•
			L.
		G) Quota dell'esercizio per l'adeguamento del fondo indennità anzianità personale	
			L. 27715.425
			L. 27715.425
		H) Variazioni patrimoniali straordinarie:	
		Sopravvenienze passive	L.
		Insussistenze attive	•
			L.
		I) Entrate accertate nell'esercizio di pertinenza di successivi esercizi	
			L.
			L.
Totale parte seconda (2)	L. 187.856.608	Totale parte seconda (2)	L. 5.335.961.84
Totale generale (1+2)	L. 177.444.342.94	Totale generale (1+2)	L. 76.654.933.873
Avanzo economico	•	Avanzo economico	• 1.289.494.421
	L. 177.444.342.94		L. 177.444.342.94
Totale a pareggio		Totale a pareggio	

XI LEGISLATURA - DISEGNI DI LEGGE E RELAZIONI - DOCUMENTI

SEZIONI PROVINCIALI

SITUAZIONE PATRIMONIALE AL 31-12-90

Numero conti	ATTIVITA	Consistenze		Differenze		Numero conti	PASSIVITA	Consistenze		Differenze	
		al 1-1-90	al 31-12-90	in piu	in meno			al 1-1-90	al 31-12-90	in piu	in meno
	<i>Disponibilita liquide</i>										
	Casse	904.938.891	965.552.084	132.216.57	-		<i>Debiti di tesoreria</i>				
	Banche						Anticipazioni del tesoriere				
	Conti correnti postali						Scoperti di conto corrente				
	Altri conti correnti										
		904.938.891	965.552.084	132.216.57	-						
	<i>Residui attivi</i>						<i>Residui passivi</i>				
	Crediti verso lo Stato ed altri enti						Debiti verso lo Stato ed altri enti				
	Crediti verso iscritti soci e terzi contribuenti						Debiti verso iscritti, soci e terzi per prestazioni dovute				
	Crediti verso acquirenti, utenti ecc						Debiti verso fornitori				
	Crediti diversi	674.615.031	183.064.664	106.431.421	-		Debiti verso terzi per prestazioni ricevute	1.911.132.643	3.754.443.308	1.843.310.665	-
		674.615.031	183.064.664	106.431.421	-		Debiti diversi	1.911.132.643	3.754.443.308	1.843.310.665	-
	<i>Crediti bancari e finanziari</i>						<i>Debiti bancari e finanziari</i>				
	Depositi vincolati						Mutui ed anticipazioni passive				
	Mutui ed anticipazioni attive						Obbligazioni in circolazione				
	Crediti per annuita semestralita ecc scontate a terzi						Debiti verso il personale per depositi				
	Prestiti al personale						Debiti verso gestioni autonome				
	Crediti verso gestioni autonome						Debiti diversi bancari e finanziari				
	Depositi cauzionali	3.550.490	4.348.893	1.198.403	-						
	Crediti diversi bancari e finanziari										
		3.550.490	4.348.893	1.198.403	-						
	<i>Rimanenze attive d'esercizio</i>						<i>Rimanenze passive di esercizio</i>				
	Rimanenze di prodotti						Riserve tecniche				
	Rimanenze di materie prime e materiali di consumo						Risconti passivi				
	Rimanenze di viveri										
	Rimanenze diverse										
	Risconti attivi										
	<i>Investimenti mobiliari</i>						<i>Fondi di accantonamenti vari</i>				
	Partecipazioni azionarie						Fondo liquidazione				
	Conferimenti e quote in altri enti						indennita anzianita personale	3.176.362	3.453.654	277.292	-
	Titoli emessi o garantiti dallo Stato ed assimilati	5.146.900.000	5.911.500.000	14.500.000	-		Fondo imposte e tasse				
	Obbligazioni e cartelle fondarie	15.400.000	46.300.000	-	30.900.000		Fondi rischi				
	Buoni postali						Fondi per accantonamenti diversi	3.176.362	3.453.654	277.292	-
	Altri titoli di credito										
		5.146.900.000	5.911.500.000	14.500.000	30.900.000						

XI LEGISLATURA - DISEGNI DI LEGGE E RELAZIONI - DOCUMENTI

Numero conti	ATTIVITA'	Consistenze		Differenze	
		al 1.1.50	al 31.12.50	in piu	in meno
	<i>Immobili</i>				
	Edifici				
	Costruzioni in corso				
	Diritti reali				
	<i>Immobilitazioni tecniche</i>				
	Impianti attrezzature e macchinari	2.208.610.488	3.116.179.375	1.125.568.887	-
	Automezzi	11.550.000	56.000.000	44.450.000	-
	Mobili e macchine d'ufficio	2.318.462.657	2.581.941.149	263.478.492	-
		4.637.623.145	5.754.120.524	1.116.497.379	-
	<i>Altri costi pluriennali</i>				
	Spese di costituzione, ampliamento e riorganizzazione				
	Costi e perdite emmissione prestiti				
	Costi pluriennali diversi				
	Totale attività	2.015.625.529	2.714.540.853	708.915.324	1.980.000
	<i>Deficit patrimoniale</i>				
	Disavanzo economico esercizi precedenti				
	Disavanzo economico dell'esercizio				
	Totale pareggio	2.015.625.529	2.714.540.853	708.915.324	1.980.000
	<i>Conti d'ordine</i>				
	Valori di terzi depositati a garanzia ecc				
	Conti diversi				

Numero conti	PASSIVITA'	Consistenze		Differenze	
		al 1.1.50	al 31.12.50	in piu	in meno
	<i>Poste rettificative dell'attivo</i>				
	Fondo svalutazione crediti				
	Fondo svalutazione titoli e partecipazioni				
	Fondo ammortamento immobili				
	Fondo ammortamento impianti attrezzature e macchinari	832.871.000	1.000.875.555	168.004.555	-
	Fondo ammortamento automezzi mobili e macchinari d'ufficio	238.000.000	1.108.000.000	870.000.000	-
		1.070.871.000	2.108.875.555	1.038.004.555	-
	Totale passività	4.912.738.959	6.211.648.278	1.298.909.319	-
	<i>Patrimonio netto</i>				
	Fondo di dotazione				
	Riserve obbligatorie				
	Riserve facoltative				
	Fondo rivalutazione congruaglio monetario				
	Avanzo economico esercizi precedenti				
	Avanzo economico dell'esercizio	1.524.415.000	1.524.415.000	-	1.524.415.000
	Totale pareggio	2.015.625.529	2.714.540.853	708.915.324	1.980.000
	<i>Conti d'ordine</i>				
	Terzi per valori depositati a garanzia ecc				
	Conti diversi				

XI LEGISLATURA - DISEGNI DI LEGGE E RELAZIONI - DOCUMENTI

Esercizio 1990

RENDICONTO ENTR

Codice	N.	Capitolo Descrizione	Sezione di competenza						
			Ingressi	Previsioni Variazioni		Esercizio 1989-90	Ripartite	Rimasto da realizzare 1989-90	Totale previsto 1989-90
				In aumento (7-10)	In diminuzione (11-7)				
1	2	3	4	5	6	7	8	9	10
		Finanze di Amministrazione e Fondo Com. all'1/1/1990	14 000 000	374 844 241	-	385 844 241			
		TITOLO I							
		ENTRATE CONTABILI							
		CATEGORIA I							
161000		Risultato contabile a carico dei bilanci di Stato e di Regioni							
161010		Bilancio contabile a carico degli enti							
		TOTALE							
		CATEGORIA II							
162000		Caricature di partecipazione degli enti alle opere di interesse pubblico							
		TOTALE							
		TOTALE TITOLO I							
		TITOLO II							
		ENTRATE DERIVANTI DA TRASFERIMENTI CORRENTE							
		CATEGORIA I							
203000		Trasferimenti da parte dello Stato							
203010		Bilancio Ministero Sanità legge 18/12/88 n. 42 e legge 15/1/89 n. 19 e finanziaria 1990	1 850 000 000			1 850 000 000	1 850 000 000		1 850 000 000
		TOTALE	1 850 000 000			1 850 000 000	1 850 000 000		1 850 000 000
		CATEGORIA II							
204000		Trasferimenti da parte delle Regioni							
		TOTALE							

XI LEGISLATURA - DISEGNI DI LEGGE E RELAZIONI - DOCUMENTI

RENDICONTO
ENTR

Codice	A	Capitolo Denominazione	Sistema di competenza						
			Iniziali	Previsioni Variazioni		Definitive 01-01-81	Rimaneva	Rimane da risparmiare 01-01-81	Totale risorse 01-01-81
				In aumento 07-81	In diminuzione 14-71				
1	2	3	4	5	6	7	8	9	10
CATEGORIA I									
105000		Trasferimenti da parte di Comuni e Province	-	-	-	-	-	-	-
		TOTALE	-	-	-	-	-	-	-
CATEGORIA II									
106000		Trasferimenti da parte di enti del settore pubblico	-	-	-	-	-	-	-
106010	3	Contributi da istituti di credito	10 000 000	-	-	10 000 000	1 000 000	-	1 000 000
		TOTALE	10 000 000	-	-	10 000 000	1 000 000	-	1 000 000
		TOTALE TOTALE	1 860 000 000	-	-	1 860 000 000	1 951 000 000	-	1 851 000 000
TITOLO III - ALTRE ENTRATE									
CATEGORIA III									
107000		Entrate derivanti dalle vendite di beni e dalla prestazione di servizi	-	-	-	-	-	-	-
107010	4	Licenze dalle vendite di pubblicazioni	-	-	-	-	-	-	-
107020	5	Proventi derivanti dalle prestazioni di servizi	-	-	-	-	-	-	-
107030	6	Altre prestazioni assistenziali fuori sede	-	-	-	-	-	-	-
		TOTALE	-	-	-	-	-	-	-
CATEGORIA IV									
108000		Redditi e proventi patrimoniali	-	-	-	-	-	-	-
108010	7	Affitti di immobili	2 500 000	-	-	2 500 000	-	2 145 380	2 145 380
108020	8	Indicem a premio su titoli a reddito fisso	5 000 000	-	-	5 000 000	4 680 850	-	4 680 850
108030	9	Dividendi e altri proventi su titoli emessi a parte in portafoglio	5 000 000	4 378 569	-	9 378 569	9 394 956	-	9 394 956
		Da riportare	12 500 000	4 378 569	-	16 878 569	14 072 206	2 145 380	16 217 586

XI LEGISLATURA - DISEGNI DI LEGGE E RELAZIONI - DOCUMENTI

FINANZIARIO
ATE

Differenza rispetto alla previsione		Scoperto di residui possibili					Verifiche		Differenza rispetto alla previsione		Differenza rispetto alla previsione		Totale del residuo coperto al termine dell'esercizio
In + (16-17)	In - (17-16)	Residuo all'inizio dell'esercizio	Residuo	Residuo da rimborsare (18-14)	Totale (16+18)	In + (16-18)	In - (18-16)	Previsioni	Verifiche	In + (20-19)	In - (19-20)		(9-10)
17	18	12	14	18	16	17	18	19	20	21	22		23
-	-	-	-	-	-	-	-	-	-	-	-	-	-
-	-	-	-	-	-	-	-	-	-	-	-	-	-
-	9.000.000	-	-	-	-	-	-	10.000.000	100.000.000	-	9.000.000	-	-
-	9.000.000	-	-	-	-	-	-	10.000.000	100.000.000	-	9.000.000	-	-
-	9.000.000	-	-	-	-	-	-	1.560.000.000	1.560.000.000	-	9.000.000	-	-
-	-	-	-	-	-	-	-	-	-	-	-	-	-
-	-	-	-	-	-	-	-	-	-	-	-	-	-
-	-	-	-	-	-	-	-	-	-	-	-	-	-
-	-	-	-	-	-	-	-	-	-	-	-	-	-
-	354.610	1.308.120	1.308.120	-	1.308.120	-	-	3.902.720	3.902.720	-	3.600.000	-	1.465.310
-	319.750	-	-	-	-	-	-	5.000.000	5.000.000	-	319.750	-	-
13.381	-	-	-	-	-	-	-	9.318.569	9.318.569	-	13.381	-	-
13.381	674.370	1.308.120	1.308.120	-	1.308.120	-	-	48.114.285	48.114.285	-	13.381	2.619.750	2.465.310

XI LEGISLATURA - DISEGNI DI LEGGE E RELAZIONI - DOCUMENTI

RENDICONTO
ENTR

Codice	Capitolo			Bilancio di competenza					
	n.	Denominazione	Totale	Provisioni (art. 102)		Riduzione (14-15)	Rimborso	Rimborso di competenza (16-17)	Totale entrate (18-19)
				in aumento (10-11)	in diminuzione (12-13)				
1	2	3	4	5	6	7	8	9	10
		RISPARZI	11.500.000	4.378.569	-	16.878.569	14.872.206	2.145.330	16.217.536
520000	10	Interventi in conto, depositi e conti correnti	200.000.000	-	-	200.000.000	154.190.207	91.734	154.281.941
		TOTALE	211.500.000	4.378.569	-	216.878.569	169.042.413	2.237.064	171.279.477
		CATEGORIA IX							
520000		Parti correnti e compensative di spesa corrente							
520010	11	Impieghi e rimborsi diversi	-	5911308	-	5.911.308	21.084.013	-	26.995.321
		TOTALE	-	5.911.308	-	5.911.308	21.084.013	-	26.995.321
		CATEGORIA X							
520000		Entrate unificabili in altre voci							
520010	12	Entrate centrali ex poste e telegr. e tel. e radiotelegr.	100.000.000	-	-	100.000.000	27.900.669	8.658.391	36.559.060
520020	13	Entrate per conto di terzi (Vale)	100.000.000	-	-	100.000.000	-	274.462.423	374.462.423
		TOTALE	200.000.000	-	-	200.000.000	27.900.669	874.920.814	374.462.423
		TOTALE TITOLO III	411.500.000	10.289.877	-	421.789.877	215.017.105	285.398.912	498.426.077
		TOTALE ENTRATE CORRENTI	2.572.500.000	16.289.877	-	2.588.789.877	2.064.017.105	285.398.912	2.834.426.077
		ENTRATE IN FONDO CAPITALE							
		TITOLO IV							
		ENTRATE DA ALIENAZIONE DI BENI PATRIMONIALI E							
		RUSSOCSSIONE DI CREDITI							
		CATEGORIA XI							
411000		Alienazione di immobili e diritti reali							
411010	14	Alienazione di immobili	-	-	-	-	-	-	-
		TOTALE	-	-	-	-	-	-	-

XI LEGISLATURA - DISEGNI DI LEGGE E RELAZIONI - DOCUMENTI

FINANZIARIO
ATE

Differenza rispetto alla previsione		Residuo di crediti passivi					Variazioni		Residuo di spese		Differenza rispetto alla previsione		Totale del residuo attivo del bilancio
In + 10-71	In - 07-70	Residuo all'inizio dell'esercizio	Residuo	Residuo di competenza 10-71-70	Totale 10-71-70	In + 70-70	In - 03-70	Previsioni	Realizzazioni	In + 00-70	In - 00-70	0-70	
11	12	13	14	15	16	17	18	19	20	21	22	23	
13.387	64.310	1.302.730	1.302.730	-	1.302.730	-	-	18.181.285	15.374.326	13.387	2.815.750	2.445.390	
-	45.737.057	76.422	76.422	-	76.422	-	-	200.046.432	154.256.629	-	45.789.793	92.778	
13.387	46.441.385	1.379.152	1.379.152	-	1.379.152	-	-	218.267.717	169.631.555	13.387	48.605.543	2.538.168	
-	-	-	-	-	-	-	-	5.911.308	17.094.023	-	11.182.715	-	
-	-	-	-	-	-	-	-	5.911.308	17.094.023	-	11.182.715	-	
-	63.600.910	10.095.400	10.095.400	-	10.095.400	-	-	11.954.000	3.776.069	-	72.899.331	8.698.391	
174.461.422	-	10.132.747	-	-	-	-	19.971	1.342.997.748	-	-	192.792.748	274.461.422	
174.461.422	63.600.910	10.132.747	10.095.400	-	10.095.400	-	19.971	1.342.997.748	3.776.069	-	145.092.019	283.160.814	
175.647.515	110.074.325	104.277.290	114.994.542	-	114.884.542	-	19.971	1.342.997.748	774.067.467	11.186.402	153.341.622	385.398.752	
175.647.515	119.074.315	104.277.290	114.884.542	-	114.884.542	-	19.971	1.342.997.748	774.067.467	11.186.402	152.341.622	385.398.752	

XI LEGISLATURA - DISEGNI DI LEGGE E RELAZIONI - DOCUMENTI

RENDICONTO
ENTR

Codice	Capitolo		Sezione di bilancio						
	A.	Denominazione	Indici	Previsioni		Definitive	Riscossa	Riscossa da	Totale accertati
				Variazioni					
1	2	3	4	5	6	7	8	9	10
		CATEGORIA II							
412000		Finanziamento di immobilizzazioni tecniche							
412010		Atas. Vendita di automezzi	-	-	-	-	750 000	-	750 000
		TOTALE	-	-	-	-	750 000	-	750 000
		CATEGORIA XIII							
413000		Acquisto di debiti mobiliari							
413010	15	Finanziamento di partecipazioni azionarie	-	56 217	-	56 217	56 217	-	56 217
413020	16	Finanziamento di partecipazioni e quote in altri enti	-	60 000 000	-	60 000 000	60 000 000	-	60 000 000
413030	17	Finanziamento di titoli emessi e garantiti dallo Stato	746 000 000	-	-	746 000 000	745 959 500	-	745 959 500
413040	18	Finanziamento di obbligazioni e cartelle fondiarie	-	1 000 000	-	1 000 000	1 000 000	-	1 000 000
413050	19	Finanziamento di buoni postali	-	-	-	-	-	-	-
413060	20	Finanziamento di altri titoli di credito	-	-	-	-	-	-	-
		TOTALE	746 000 000	61 056 217	-	807 056 217	802 045 617	-	802 045 617
		CATEGORIA XIV							
414000		Finanziamento di crediti							
414010	21	Finanziamento di depositi bancari	-	-	-	-	-	-	-
414020	22	Finanziamento di mutui a medio e lungo termine	-	-	-	-	-	-	-
414030	23	Finanziamento di mutui a medio e lungo termine	-	-	-	-	-	-	-
414040	24	Finanziamento di mutui a medio e lungo termine	-	-	-	-	-	-	-
414050	25	Finanziamento di mutui a medio e lungo termine	-	-	-	-	-	-	-
414060	26	Finanziamento di mutui a medio e lungo termine	-	400 000 000	-	400 000 000	400 000 000	-	400 000 000
		TOTALE	-	400 000 000	-	400 000 000	400 000 000	-	400 000 000

XI LEGISLATURA - DISEGNI DI LEGGE E RELAZIONI - DOCUMENTI

FINANZIARIO
ATE

Differenza rispetto alle previsioni		Sistema di redditi passivi						Sistema di spese				Totale con risultato netto di bilancio dell'esercizio (11-12)
In + (01-01)	In - (01-02)	Renditi di titoli ed'immobiliari	Rendimenti	Rendimenti da assicurazioni (03-10)	Totale (04+10)	In + (05-05)	In - (05-06)	Previdenza	Altre spese	In + (08-08)	In - (08-09)	
11	12	13	14	15	16	17	18	19	20	21	22	23
75000	-	-	-	-	-	-	-	-	750 000	750 000	-	-
13000	-	-	-	-	-	-	-	-	130 000	130 000	-	-
-	-	-	-	-	-	-	-	56127	56 127	-	-	-
-	-	-	-	-	-	-	-	60 000 000	60 000 000	-	-	-
-	40 500	-	-	-	-	-	-	746 000 000	745 959 500	-	40 500	-
-	-	-	-	-	-	-	-	1 000 000	1 000 000	-	-	-
-	-	-	-	-	-	-	-	-	-	-	-	-
-	40 500	-	-	-	-	-	-	707 056 127	706 015 627	-	40 500	-
-	-	-	-	-	-	-	-	-	-	-	-	-
-	-	-	-	-	-	-	-	-	-	-	-	-
-	-	-	-	-	-	-	-	-	-	-	-	-
-	-	1 515 000	-	1 515 000	1 515 000	-	-	1 515 000	-	-	1 515 000	1 515 000
-	-	-	-	-	-	-	-	400 000 000	400 000 000	-	-	-
-	-	1 515 000	-	1 515 000	1 515 000	-	-	401 515 000	400 000 000	-	1 515 000	1 515 000

XI LEGISLATURA - DISEGNI DI LEGGE E RELAZIONI - DOCUMENTI

RENDICONTO
ENTR

Codice	Capitolo		Sezione di bilancio						
	N.	Descrizione	Totale	Previdenze		Dotazioni 14-15	Rimborso	Ritorno da prestito 16-17	Totale accertati 18-19
				In bilancio 11-12	In differenziale 13-14				
1	2	3	4	5	6	7	8	9	10
		TOTALE TITOLO IV	746 000 000	467 056 127	-	1 201 056 127	1 201 265 627	-	1 201 265 627
		TITOLO V							
		TRATTAMENTO DECRETI DA TRASFERIMENTI IN CONTO							
		CORICALE							
		CATEGORIA XV							
515000		Trasferimenti della Stato	-	-	-	-	-	-	-
		TOTALE	-	-	-	-	-	-	-
		CATEGORIA XVI							
516000		Trasferimenti dalle regioni	-	-	-	-	-	-	-
		TOTALE	-	-	-	-	-	-	-
		CATEGORIA XVII							
517500		Trasferimenti da Comuni e Province	-	-	-	-	-	-	-
		TOTALE	-	-	-	-	-	-	-
		CATEGORIA XVIII							
518000		Trasferimenti da città del settore pubblico	-	-	-	-	-	-	-
		TOTALE	-	-	-	-	-	-	-
		TOTALE TITOLO V	-	-	-	-	-	-	-
		TITOLO VI							
		ACCENSIONE DI PRESTITI							
		CATEGORIA XIX							
612000		Finanziamenti di mutui	-	-	-	-	-	-	-
		TOTALE	-	-	-	-	-	-	-

XI LEGISLATURA - DISEGNI DI LEGGE E RELAZIONI - DOCUMENTI

RENDICONTO
ENTR

Codice	CAPITOLI		SISTEMA DI CONTABILITÀ						
	N.	Denominazione	Importo	Provisioni		Credito di bilancio (14-15)	Riscossa	Riscossa da bilancio (16-17)	Totale accertati (18-19)
				In bilancio (14-15)	In bilancio (16-17)				
1	2	3	4	5	6	7	8	9	10
		CATEGORIA II							
61.0000		Ammissioni di altri debiti finanziari	-	-	-	-	-	-	-
		TOTALE	-	-	-	-	-	-	-
		CATEGORIA XII							
61.0000		Ammissioni di obbligazioni	-	-	-	-	-	-	-
		TOTALE	-	-	-	-	-	-	-
		TOTALE TITOLO VI	-	-	-	-	-	-	-
		TOTALE ENTRATE IN SOTTO CAPITALE	746.000.000	461.056.000	-	1.107.056.722	1.207.765.071	-	2.307.765.621
		TITOLO VII							
		PARTITE DI GIRO							
		CATEGORIA XXII							
723000		Partite di giro	-	-	-	-	-	-	-
723020	27	Altre partite correnti	150.000.000	-	-	150.000.000	140.225.366	-	140.225.366
723020	28	Altre partite fondamentali e assistenziali	45.000.000	-	-	45.000.000	39.867.948	-	39.867.948
723030	29	Altre partite diverse (sindacati)	3.000.000	-	-	3.000.000	1.636.201	-	1.636.201
723040	30	Partite per conto di terzi	-	-	-	-	-	-	-
723050	31	Conto di somme pagate per conto di terzi	-	40.967.860	-	40.967.860	40.967.860	60.000	40.967.860
723060	32	Partite in sospeso (fondo cassa)	1.000.000	-	-	1.000.000	1.000.000	-	1.000.000
723070	33	Conto di somme amministrative versate ed incassate	-	-	-	-	-	-	-
		TOTALE PARTITE DI GIRO - TOTALE TITOLO VII	154.000.000	40.967.860	-	194.967.860	224.627.245	60.000	224.627.245
		TOTALE GENERALE ENTRATE	3.231.500.000	542.253.864	-	3.773.753.864	3.496.423.977	385.452.992	4.178.882.549
		Partite dimostrazione e Fondo Cassa Al. 1/90	10.000.000	22.546.291	-	32.546.291	325.904.281	-	325.904.281
		TOTALE GENERALE	3.241.500.000	564.800.155	-	3.806.300.155	3.822.328.258	385.452.992	4.179.187.290

XI LEGISLATURA - DISEGNI DI LEGGE E RELAZIONI - DOCUMENTI

FINANZIARIO
ATE

Differenza rispetto alle previsioni		Sezione di redditi passivi					Sezione di spese					Totale del bilancio stato di bilancio dell'esercizio (9-10)
In + (1-7)	In - (2-8)	Reddito d'ordine dell'esercizio (3-9)	Risparmio (4-10)	Risparmio da rimborsare (5-11)	Totale (6-12)	In + (13-16)	In - (17-18)	Previdenti (19)	Risparmio (20)	Differenza rispetto alle previsioni		
11	12	13	14	15	16	17	18	19	20	In + (21-22)	In - (23-24)	25
-	-	-	-	-	-	-	-	-	-	-	-	-
-	-	-	-	-	-	-	-	-	-	-	-	-
-	-	-	-	-	-	-	-	-	-	-	-	-
-	-	-	-	-	-	-	-	-	-	-	-	-
750.000	40.500	1.515.000	-	1.515.000	1.515.000	-	-	1.308.621.122	1.303.765.622	750.000	1.665.500	1.515.000
-	9.330.324	-	-	-	-	-	-	150.000.000	140.219.266	-	9.330.324	-
-	5.132.021	-	-	-	-	-	-	45.000.000	39.267.528	-	5.132.021	-
-	333.399	-	-	-	-	-	-	3.000.000	2.626.201	-	333.399	-
60.000	-	59.224.029	59.224.029	-	59.224.029	-	-	100.231.899	100.231.899	-	-	60.000
-	-	1.000.000	1.000.000	-	1.000.000	-	-	2.000.000	2.000.000	-	-	-
60.000	15.276.615	60.224.029	60.224.029	-	60.224.029	-	-	300.231.899	299.955.284	-	15.276.615	60.000
1.864.582.525	1.343.294.446	3.601.763.279	3.601.763.279	1.515.000	3.323.681.279	-	2.927.927.488	4.095.930.193	3.562.231.558	11.936.102	539.633.733	1.874.033.912
-	-	-	-	-	-	-	-	747.123.456	1.458.123.456	-	-	-
1.864.582.525	1.343.294.446	3.601.763.279	3.601.763.279	1.515.000	3.323.681.279	-	2.927.927.488	4.095.930.193	3.562.231.558	11.936.102	539.633.733	1.874.033.912

XI LEGISLATURA - DISEGNI DI LEGGE E RELAZIONI - DOCUMENTI

Esercizio
1993
SPE

Codice	Capitolo		Sezione di competenza						
	N.	Denominazione	Impegnato	Previdibili variazioni		Definitivo 10-10-93	Pagato	Rimasto da pagare 10-10-93	Totale impegnato 10-10-93
				In aumento 01-10	In diminuzione 11-10				
1	2	3	4	5	6	7	8	9	10
TITOLO I - SPESE CORRENTI									
CATEGORIA I									
101000		Spese per gli organi dell'ente							
101010	1	Spese e contributi alla manutenzione	3.000.000	-	-	30.000.000	19.155.000	-	19.155.000
101020	2	Imprese, industrie e servizi ai componenti gli organi periferici di amministrazione	55.000.000	-	-	55.000.000	18.526.115	16.352.645	34.879.160
101030	3	Imprese, industrie e servizi ai componenti i vertici dei sindacati (e analoghi)	11.000.000	-	-	11.000.000	9.516.000	-	9.516.000
101040	4	Spese per iniziative sociali	2.000.000	-	-	2.000.000	-	1.855.550	1.955.550
		TOTALE	71.000.000	-	-	100.000.000	47.677.115	18.208.195	65.576.910
CATEGORIA II									
102000		Spese per il personale in attività di servizio							
102010	5	Segugi ed altri impieghi fini al personale	364.000.000	60.000.000	-	324.000.000	400.937.368	-	400.937.368
102020	6	Imprese, industrie, servizi e servizi sociali in periferia	24.180.000	15.000.000	-	39.000.000	59.032.221	21.940.000	70.972.221
102030	7	Indennità e rimborsi per trasferte per uomini e donne	4.000.000	4.000.000	-	4.000.000	9.844.225	3.290.910	13.135.135
102040	8	Indennità e rimborsi per trasferte per missioni all'estero	5.000.000	5.000.000	-	11.000.000	4.501.000	6.877.910	12.378.910
102050	9	Indennità e rimborsi per trasferte per trasferimenti	-	-	-	-	-	-	-
102060	10	Spese per indennità e rimborsi a carico dell'ente	155.000.000	28.000.000	-	137.000.000	151.283.652	22.295.218	158.978.870
102070	11	Spese di personale	-	-	-	-	-	-	-
102080	12	Spese per personale e partecipazioni alle spese per attività di manutenzione e amministrazione varie	11.550.000	-	-	10.000.000	-	5.079.500	5.079.500
		TOTALE	569.730.000	112.000.000	-	722.000.000	600.607.451	53.470.582	660.078.033

XI LEGISLATURA - DISEGNI DI LEGGE E RELAZIONI - DOCUMENTI

FINANZIARIO
O
S E

Differenza rispetto alla precedente		Sezione di residui passivi					Sezione di cassa		Differenza rispetto alla precedente		Totale del residuo passivo al termine dell'esercizio	
In + (10-1)	In - (11-12)	Passivo dell'esercizio	Passivo di esercizi precedenti	Totale (13+14)	Totale (15+16)	In + (17-18)	In - (19-20)	Previdenze	Provviste	In + (21-22)	In - (23-24)	(25-26)
17	18	13	14	15	16	17	18	19	20	21	22	23
-	16.615.000	-	-	-	-	-	-	30.000.000	18.155.000	-	10.845.000	-
-	426.300	4.434.060	4.402.360	-	4.402.360	-	150.500	39.637.060	23.008.375	-	166.786.685	165.576.685
-	6.406.000	-	-	-	-	-	-	11.000.000	656.000	-	1.400.000	-
-	66.650	-	-	-	-	-	-	2.000.000	-	-	2.000.000	1.933.350
-	12.423.610	4.434.060	4.402.360	-	4.402.360	-	150.500	52.637.060	54.664.375	-	80.959.685	11.309.335
-	15.062.350	-	-	-	-	-	-	100.000.000	100.959.375	-	11.062.350	-
-	12.026.935	9.020.360	9.020.360	-	9.020.360	-	-	98.850.360	63.829.601	-	35.261.979	21.916.641
-	806.015	2.250.393	2.250.393	-	2.250.393	-	-	15.260.393	11.109.646	-	4.150.747	3.740.900
-	200.005	1.500.500	1.500.500	-	1.500.500	-	-	20.000.500	6.509.665	-	6.099.915	5.879.910
-	23.450.230	11.000.361	11.000.361	-	11.000.361	-	-	119.810.361	151.099.993	-	46.266.361	28.596.540
-	6.400.000	-	-	-	-	-	-	10.000.000	-	-	10.000.000	5.000.000
-	1.615.215.000	32.420.634	32.420.634	-	32.420.634	-	-	754.420.634	633.098.125	-	124.352.540	55.420.522

XI LEGISLATURA - DISEGNI DI LEGGE E RELAZIONI - DOCUMENTI

S P E

Codice	Capitolo		Stato di complessivo						
	n	Denominazione	Iniziali	Previsioni		Definitive 1944-45	Pagate	Rimasto da pagare 1944-45	Totale impegni 1944-45
				in bilancio 0-45	in distribuzione 1-75				
1	2	3	4	5	6	7	8	9	
		RISULTI	609.000.000	113.000.000	-	132.000.000	600.601.451	53.410.582	660.018.033
103090	13	Risparmio straordinario	-	-	-	-	-	-	-
		TOTALE	609.000.000	113.000.000	-	132.000.000	600.601.451	53.410.582	660.018.033
		CATEGORIA III							
103000		Spese per il personale in quietanza	-	-	-	-	-	-	-
103010	14	Pensioni e cariche distinte	-	-	-	-	-	-	-
		TOTALE	-	-	-	-	-	-	-
		CATEGORIA IV							
104000		Spese per acquisto di beni di consumo e di servizi							
104010	15	Spese per il personale ed altre prestazioni	15.000.000	-	-	15.000.000	6.824.451	8.175.549	16.875.549
104020	16	Spese per acquisto di materiali di consumo e per il noleggio di autoveicoli, tramovi	30.000.000	5.000.000	-	35.000.000	19.153.183	15.846.817	31.160.000
104030	17	Spese per manutenzione	5.000.000	-	-	5.000.000	833.410	-	833.410
104040	18	Spese per funzionamento di commissioni, comitati ecc.	25.000.000	-	-	25.000.000	16.838.315	8.161.685	27.600.000
104050	19	Spese per corriere e altri servizi	-	-	-	-	-	-	-
104060	20	Spese per servizi generali e simili	-	-	-	-	-	-	-
104070	21	Spese per servizi generali e simili	-	-	-	-	-	-	-
104080	22	Spese per servizi generali e simili	20.000.000	-	-	20.000.000	16.311.315	-	16.311.315
104090	23	Manutenzione, riparazione e adattamento di beni e relativi impianti	15.000.000	-	-	15.000.000	10.175.635	4.824.365	17.350.000
104100	24	Spese per servizi telefonici e telegrafici	50.000.000	5.000.000	-	55.000.000	46.066.850	-	46.066.850
		DA RIANDARE	200.000.000	10.000.000	-	210.000.000	148.056.383	25.000.000	174.182.383

XI LEGISLATURA - DISEGNI DI LEGGE E RELAZIONI - DOCUMENTI

S E

Differenza rispetto alla previsione		Sostegno di redditi passivi					Sostegno di spesa		Differenza rispetto alla previsione		Totale dei redditi passivi al termine dell'esercizio	
In + 00-71	In - 07-10	Reddito d'origine dell'investimento	Pagati	Importi da pagare 00-10	Totale 00-10	In + 00-70	In - 00-10	Previdenti	Pagamenti	In + 00-10	In - 00-10	00-10
11	12	13	14	15	16	17	18	19	20	21	22	23
-	61.371.367	-	32.470.674	-	32.470.674	-	-	354.470.674	633.078.125	-	121.382.545	53.440.582
-	61.421.457	32.470.674	32.470.674	-	32.470.674	-	-	354.470.674	633.078.125	-	121.382.545	53.440.582
-	457.123	3000.000	3000.000	-	3000.000	-	-	32.000.000	18.903.451	-	8.072.549	4.737.720
-	533.542	211.950	211.950	-	211.950	-	-	35.213.450	30.150.133	-	5.062.800	4.603.837
-	4.422.170	15.000	15.000	-	15.000	-	-	5.215.000	010	-	4.422.170	-
-	3.981.950	-	-	-	-	-	-	25.000.000	10.500.000	-	14.500.000	11.673.205
-	3.612.615	-	-	-	-	-	-	30.000.000	41.361.385	-	3.612.615	-
-	2.644.786	635.500	635.500	-	635.500	-	-	15.535.500	11.020.535	-	4.514.965	1.814.459
-	20.933.650	1.950	1.950	-	1.950	-	-	65.000.000	40.867.500	-	24.132.500	-
-	35.371.612	7046.400	7.046.400	-	7.046.400	-	-	219.846.400	156.962.383	-	60.883.615	25.076.005

XI LEGISLATURA - DISEGNI DI LEGGE E RELAZIONI - DOCUMENTI

S P E

Codice	N.	Denominazione	Sostegno di competenza								
			Capitolo			Provisioni		Verificazioni			Totale impegni 1970
			Impegni	In esecuzione 0-8	In esecuzione 9-9	In esecuzione 0-8	Impegni 0-8	Impegni in esecuzione 0-8			
1	2	3	4	5	6	7	8	9	10		
		RIPORTI	200.000.000	10.000.000	-	210.000.000	149.896.383	25.876.005	174.172.388		
104110	25	Sper. in studi, indagini e ricerche	15.000.000	35.000.000	-	30.000.000	-	-	-		
104120	26	Sper. per organizzazione, protezione e controllo, servizi notiziari e altre verificazioni	90.000.000	30.000.000	-	110.000.000	112.000.000	65.000.000	177.000.000		
104130	27	Sper. in corsi	5.000.000	-	-	5.000.000	4.364.000	-	4.364.000		
104140	28	Formazione, addebi. corso di studi di 1° ciclo	5.000.000	-	-	5.000.000	4.140.916	-	4.140.916		
104150	29	Formazione di quadri	-	-	-	-	-	-	-		
104160	30	Sper. in servizi di base per illuminazione	5.000.000	-	-	5.000.000	2.968.000	161.050	2.341.250		
104170	31	Progetti di energia elettrica in modo normale e per la produzione di energia elettrica	4.000.000	-	-	4.000.000	2.949.000	3.891.400	5.791.000		
104180	32	Quota di spesa per servizi speciali	30.000.000	-	-	30.000.000	11.670.915	-	11.670.915		
104190	33	Trasporti e frazionaggi	3.000.000	-	-	3.000.000	2.041.265	-	2.041.265		
104200	34	Spese di amministrazione	3.000.000	-	-	3.000.000	2.971.662	-	2.971.662		
		TOTALE	368.000.000	50.000.000	-	418.000.000	311.440.111	92.469.515	218.970.596		
		CATEGORIA III									
105000		Sper. in perfezionamento, istruzione									
105010	25	Formazione	1.000.000	-	-	1.000.000	-	-	-		
105020	26	Formazione	60.000.000	25.000.000	-	45.000.000	46.000.000	-	46.000.000		
105030	27	Spese di studio	135.000.000	-	-	135.000.000	11.646.670	105.000.000	117.646.670		
105040	28	Studi e ricerche scientifiche	240.000.000	30.000.000	-	270.000.000	173.000.000	200.000.000	244.000.000		
105050	29	Educazione sanitaria (stampa e propaganda)	250.000.000	10.000.000	-	260.000.000	45.879.000	35.950.250	42.329.250		
		Da Riportare	711.000.000	145.000.000	-	856.000.000	338.376.515	281.460.230	620.436.745		

XI LEGISLATURA - DISEGNI DI LEGGE E RELAZIONI - DOCUMENTI

SE

Differenza assoluta alle previsioni		Sviluppo di residui positivi						Gestione di spesa		Differenza assoluta alle previsioni		Totale dei residui positivi in termini dell'ammontare
In +	In -	Residui all'inizio dell'esercizio	Passivi	Alimenti da coprire	Varie	In +	In -	Previdenze	Previdenze	In +	In -	0-00
00-71	00-70			00-70	00-70	00-70	00-70			00-70	00-70	0-00
11	12	13	14	15	16	17	18	19	20	21	22	23
-	35 871 612	7 846 400	7 846 400	-	7 846 400	-	-	217 846 400	156 942 783	-	60 903 617	25 076 005
-	30 000 000	10 000 000	10 000 000	5 000 000	10 000 000	-	-	10 000 000	10 000 000	-	30 000 000	6 000 000
-	5 000 000	5 000 000	-	5 000 000	5 000 000	-	-	15 000 000	10 000 000	-	45 000 000	10 000 000
-	636 000	-	-	-	-	-	-	5 000 000	4 364 000	-	636 000	-
-	179 204	10 000	10 000	-	10 000	-	-	5 000 000	4 109 796	-	179 204	-
-	2 621 350	115 000	115 000	-	115 000	-	-	5 473 000	2 451 600	-	3 021 400	407 000
-	1 720 700	1478 257	1478 257	-	1478 257	-	-	2 621 350	4 277 732	-	4 200 030	2 119 460
-	17 321 665	20 000 000	20 000 000	-	20 000 000	-	-	50 000 000	30 747 000	-	19 253 000	-
-	1 401 635	107 700	107 700	-	107 700	-	-	3 172 700	1 252 065	-	1 920 635	-
-	100 000	-	-	-	-	-	-	3 000 000	2 571 000	-	429 000	-
-	90 351 326	55 016 225	55 016 225	11 000 000	55 016 225	-	-	1 073 067 825	260 879 586	-	712 188 239	109 000 515
-	1 000 000	-	-	-	-	-	-	1 000 000	-	-	1 000 000	-
-	10 000 000	50 000 000	50 000 000	-	10 000 000	-	10 000 000	150 000 000	60 000 000	-	90 000 000	-
-	1 311 700	20 000 000	14 170 000	10 710 000	195 250 000	-	2 710 000	300 000 000	179 270 670	-	120 729 330	105 700 000
-	10 000 000	20 000 000	10 000 000	10 000 000	20 000 000	-	-	600 000 000	320 000 000	-	280 000 000	200 000 000
-	100 000 000	20 000 000	20 000 000	-	10 000 000	-	25 000 000	300 000 000	110 000 000	-	190 000 000	35 000 000
-	235 000 255	60 305 000	30 275 000	20 300 000	571 615 000	-	73 730 000	1 500 305 000	641 251 585	-	859 053 415	500 800 230

XI LEGISLATURA - DISEGNI DI LEGGE E RELAZIONI - DOCUMENTI

S P E

Codice	Capitolo			Capitolo di competenza					
	N.	Denominazione	Totale	Previdibili		Iniziale	Pagate	Rimane da pagare	Totale impegni
				in aumento	in diminuzione				
1	2	3	4	5	6	7	8	9	10
		REPORTI	741.000.000	145.000.000	-	856.000.000	308.576.515	281.460.230	620.436.345
155260	52	Sanzioni antituffo	50.000.000	30.000.000	-	80.000.000	30.000.000	15.500.000	36.021.500
155270	61	Sanzioni Pesca	30.000.000	30.000.000	-	60.000.000	25.276.747	0.000.000	49.076.747
155280	62	Sanzioni	10.000.000	-	-	10.000.000	-	-	-
155290	63	Sanzioni amministrative	10.000.000	-	-	10.000.000	-	-	-
		TOTALE	841.000.000	205.000.000	-	1.046.000.000	363.853.262	281.500.230	705.413.092
		CATEGORIA VI							
156000		Trasporti ferroviari							
156010	52	Stato							
156020	53	Regioni							
156030	54	Comuni e province							
156040	55	Enti ed enti di natura pubblica							
156050	56	Enti Sanzioni per fini internazionali	100.000.000	-	-	100.000.000	100.000.000	0.000.000	100.000.000
156060	57	Enti Sanzioni per fini antiterrorismo							
156070	58	Enti Sanzioni per fini di sviluppo e turismo							
156080	59	Enti Sanzioni per fini di sviluppo e turismo							
		TOTALE	100.000.000	0.000.000	-	100.000.000	100.000.000	0.000.000	100.000.000
		CATEGORIA VII							
157000		Linee ferroviarie							
157010	52	Trasporti ferroviari							
		DA EUROSTAT							

XI LEGISLATURA - DISEGNI DI LEGGE E RELAZIONI - DOCUMENTI

SE

Differenza rispetto alla previsione		Sostegno di residui passivi					Variazioni		Sostegno di spesa		Differenza rispetto alla previsione		Totale del sostegno passato al termine dell'esercizio
In + (00-7)	In - (0-00)	Residui approvati dall'esercizio	Pagati	Residui da pagare (00-10)	Totale (00+00)	In + (00-7)	In - (00-00)	Previsioni	Prevedibili	In + (00-00)	In - (00-00)	0-+00	
11	12	13	14	15	16	17	18	19	20	21	22	23	
-	235.983.296	645.245.090	302.225.070	263.240.000	544.645.070	-	73730000	1.701.345.070	661.251.085	-	860.000.000	450.800.230	
-	13.971.570	1.000.000	1.000.000	-	1.000.000	-	-	8.000.000	8.731.500	-	59.000.000	15.000.000	
-	463.318	25.000.000	-	25.000.000	25.000.000	-	-	18.000.000	25.036.418	-	49.867.300	39.000.000	
-	10.000.000	-	-	-	-	-	-	10.000.000	-	-	1.000.000	-	
-	10.000.000	30.000.000	30.000.000	-	30.000.000	-	-	40.000.000	40.000.000	-	10.000.000	-	
-	300.394.474	905.245.090	333.225.070	293.240.000	676.445.070	-	73.930.000	1.734.365.070	711.810.813	-	1.020.534.070	645.300.230	
-	-	-	-	-	-	-	-	-	-	-	-	-	
-	-	-	-	-	-	-	-	-	-	-	-	-	
-	-	-	-	-	-	-	-	-	-	-	-	-	
-	10.000.000	25.000.000	25.000.000	-	25.000.000	-	-	25.000.000	25.000.000	-	90.000.000	90.000.000	
-	-	-	-	-	-	-	-	-	-	-	-	-	
-	-	-	-	-	-	-	-	-	-	-	-	-	
-	2.933.171	-	-	-	-	-	-	150.000.000	24.341.500	-	150.000.000	131.500.000	
-	11.477.171	25.000.000	25.000.000	-	25.000.000	-	-	165.000.000	175.341.500	-	210.000.000	216.500.000	
-	-	-	-	-	-	-	-	-	-	-	-	-	
-	-	-	-	-	-	-	-	-	-	-	-	-	
-	-	-	-	-	-	-	-	-	-	-	-	-	

XI LEGISLATURA - DISEGNI DI LEGGE E RELAZIONI - DOCUMENTI

SPE

Conto	M	Descrizione	Capitolo			Sostegno di competenza			
			Totale	Provisioni		Cassa	Pagato	Rimborso da chiedere	Totale impegnato
				In bilancio (D.M.)	In bilancio (M.M.)				
1	2	3	4	5	6	7	8	9	10
		Finanziari	-	-	-	-	-	-	-
107020	53	Spese per commissioni legislative	1.000.000	-	-	1.000.000	186.572	81.100	917.428
		TOTALE	1.000.000	-	-	1.000.000	186.572	81.100	917.428
		CATEGORIA IV							
108000		Spese per la cultura							
108010	50	Spese per la cultura e biblioteche	80.000.000	12.000.000	-	92.000.000	78.950.176	517.109	79.367.285
		TOTALE	80.000.000	12.000.000	-	92.000.000	78.950.176	517.109	79.367.285
		CATEGORIA V							
109000		Per attività e compensazioni di natura corrente							
109010	55	Indirizzi e servizi diversi	-	406.542	-	406.542	406.542	-	406.542
		TOTALE	-	406.542	-	406.542	406.542	-	406.542
		CATEGORIA VI							
110000		Spese per attività finanziarie in conto corrente							
110010	56	Spese per attività finanziarie in conto corrente ed assicurazioni	10.000.000	-	-	10.000.000	9.143.300	-	9.143.300
110020	57	Fondi di riserva	14.276.000	20.283.332	10.000.000	44.559.332	-	-	-
110030	58	Spese per attività finanziarie	2.000.000	-	-	2.000.000	278.524	-	278.524
110040	59	Spese di gestione attività	10.000.000	-	-	10.000.000	9.441.036	-	9.441.036
		TOTALE	36.276.000	20.283.332	10.000.000	46.559.332	17.862.350	-	48.721.682
		TOTALE TITOLO I	226.276.000	91.150.375	10.000.000	327.426.375	1.602.303.667	557.209.000	324.594.375
		TITOLO							
		Spese in C/S							

XI LEGISLATURA - DISEGNI DI LEGGE E RELAZIONI - DOCUMENTI

S E

Sezione di conti passivi						Sezione di conti						
Differenza rispetto alla precedente		Totale dell'anno dell'esercizio	Pagati	Rimasti da pagare dell'anno	Totale dell'anno	Vanzilla		Previdenze	Passività	Differenza rispetto alla precedente		Totale del bilancio dell'esercizio dell'esercizio
n. n. n. n.	n. n. n. n.					n. n. n. n.	n. n. n. n.			n. n. n. n.	n. n. n. n.	
11	12	13	14	15	16	17	18	19	20	21	22	23
-	-	-	-	-	-	-	-	-	-	-	-	-
-	46.844	-	-	-	-	-	-	1.000.000	890.839	-	109.161	65.100
-	46.844	-	-	-	-	-	-	1.000.000	890.839	-	109.161	65.100
-	1118557	29.167	29.167	-	24.167	-	-	90.029.167	82.929.305	-	7.109.862	443.879
-	10064735	29.167	29.167	-	24.167	-	-	90.029.167	82.929.305	-	7.109.862	443.879
-	-	-	-	-	-	-	-	406.547	406.547	-	-	-
-	-	-	-	-	-	-	-	406.547	406.547	-	-	-
-	1118557	-	-	-	-	-	-	80.000.000	9.143.200	-	70.856.800	-
-	1118557	-	-	-	-	-	-	14.551.738	-	-	14.551.738	-
-	1501479	-	-	-	-	-	-	2.000.000	278.521	-	1.721.479	-
-	507144	-	-	-	-	-	-	10.000.000	9.491.036	-	508.964	-
-	21115381	-	-	-	-	-	-	46.551.738	18.910.757	-	27.640.981	-
-	120310912	84851771	167730516	305240	000	244664576	-	71.824.700	3.500.544.691	1941.054.963	-	46.8557.218

XI LEGISLATURA - DISEGNI DI LEGGE E RELAZIONI - DOCUMENTI

S P E

Codice	Capitolo		Sezione di competenza						
	N.	Denominazione	Budget	Provisioni		Definizione 1994-95	Pagato	Rimborso di pagato 1994-95	Totale impegni 1994-95
				In aumento 0-6	In diminuzione 6-7				
1	2	3	4	5	6	7	8	9	10
CATEGORIA I									
211000		Provisioni finanziarie di natura straordinaria							
211010	60	Debiti finanziari							
211020	61	Debiti finanziari a medio e lungo termine							
		TOTALE							
CATEGORIA II									
212000		Provisioni finanziarie tecniche							
212010	62	Debiti finanziari a medio e lungo termine							
212020	63	Debiti finanziari a medio e lungo termine							
212030	64	Debiti finanziari a medio e lungo termine							
212040	65	Debiti finanziari a medio e lungo termine							
212050	66	Debiti finanziari a medio e lungo termine	20.000.000			20.000.000	14.211.900	5.788.100	20.000.000
		TOTALE	20.000.000			20.000.000	14.211.900	5.788.100	20.000.000
CATEGORIA III									
213000		Provisioni finanziarie di natura straordinaria							
213010	67	Debiti finanziari a medio e lungo termine							
213020	68	Debiti finanziari a medio e lungo termine	146.000.000	330.000.000		1.076.000.000	677.540.169		677.540.169
213030	69	Debiti finanziari a medio e lungo termine							
213040	70	Debiti finanziari a medio e lungo termine							
		TOTALE	146.000.000	330.000.000		1.076.000.000	677.540.169		677.540.169

XI LEGISLATURA - DISEGNI DI LEGGE E RELAZIONI - DOCUMENTI

S P E

Codice	Capitolo		Stato di esecuzione						
	N.	Denominazione	Iniziale	Principali Variazioni		Definitive 10-12-81	Pagate	Rimane da pagare 10-12-81	Totale impegni 8-12-81
				In aumento 0-81	In diminuzione 11-71				
1	2	3	4	5	6	7	8	9	10
		CATEGORIA XIV							
214000		Emmissioni di debiti e anticipazioni							
214010	31	Finanziamenti ai dipartiti	-	-	-	-	-	-	-
214020	32	Finanziamenti di natura ordinaria e straordinaria	-	-	-	-	-	-	-
214030	33	Prestiti e mutui	-	-	-	-	-	-	-
		TOTALE	-	-	-	-	-	-	-
		CATEGORIA XV							
215000		Indennità di ammortamento e rimborsi di spesa							
215010	34	Indennità di ammortamento	11.735.000	-	-	11.735.000	1.094.240	-	1.094.240
		TOTALE	11.735.000	-	-	11.735.000	1.094.240	-	1.094.240
		TOTALE TITOLO III	111.735.000	130.000.000	-	111.735.000	999.846.119	5.377.100	1.005.634.250
		TITOLO III							
		Estensione di Missi e Postergazioni							
		CATEGORIA XVI							
316000		Contributi di natura	-	-	-	-	-	-	-
		TOTALE	-	-	-	-	-	-	-
		CATEGORIA XVII							
317000		Contributi di anticipazioni varie	-	-	-	-	-	-	-
		TOTALE	-	-	-	-	-	-	-
		CATEGORIA XVIII							
318000		Contributi di obbligazioni	-	-	-	-	-	-	-
		TOTALE	-	-	-	-	-	-	-

XI LEGISLATURA - DISEGNI DI LEGGE E RELAZIONI - DOCUMENTI

S E

Differenza rispetto alle previsioni		Sezione di residui passivi						Sezione di cassa				Totale del residuo rispetto al bilancio dell'esercizio 0-10
in + (0-7)	in - (7-10)	Residui all'inizio dell'esercizio	Pagati	Rimasti da pagare (10-14)	Totale (14-18)	Verificati		Previduti	Pagamenti	Differenza rispetto alle previsioni		
						in + (16-18)	in - (18-19)			in + (20-22)	in - (22-24)	
11	12	13	14	15	16	17	18	19	20	21	22	23
-	-	-	-	-	-	-	-	-	-	-	-	-
-	-	-	-	-	-	-	-	-	-	-	-	-
-	-	402.110	-	402.110	402.110	-	-	402.110	-	-	402.110	402.110
-	-	402.110	-	402.110	402.110	-	-	402.110	-	-	402.110	402.110
-	10.630.790	30037.300	-	30037.300	30037.300	-	-	47.762.300	7.092.210	-	40.669.090	30.037.300
-	10.630.790	30037.300	-	30037.300	30037.300	-	-	47.762.300	7.092.210	-	40.669.090	30.037.300
-	109.090.610	350.375.310	319.933.750	30.441.560	350.375.310	-	-	1.464.098.350	1.319.750.009	-	144.348.341	36.297.610

XI LEGISLATURA - DISEGNI DI LEGGE E RELAZIONI - DOCUMENTI

S P E

Codice	N.	Descrizione	Miliardi di lire						
			Totale	Previdenze		Riduzione	Pagate	Riduzione di	Totale impegni
				In aumento	In diminuzione				
1	2	3	4	5	6	7	8	9	10
		CATEGORIA I-E							
313000		Atti di integrazioni autorizz. di autorizzazioni	-	-	-	-	-	-	-
		TOTALE	-	-	-	-	-	-	-
		CATEGORIA II							
320000		Estensione della L. 400	-	-	-	-	-	-	-
		TOTALE	-	-	-	-	-	-	-
		TOTALE TITOLO III	-	-	-	-	-	-	-
		TOTALE SPESA IN FONDI CAPITALI	782.355.000	330.000.000	-	1.113.425.000	999.846.379	5.722.100	1.005.634.379
		TITOLO IV							
		PARTITE DI GIRO							
		CATEGORIA I-E							
421000		Spese di natura di partite di giro							
421010	15	Atti di natura	150.000.000	-	-	150.000.000	182.134.580	16.494.000	140.228.580
421020	16	Atti di natura di natura	45.000.000	-	-	45.000.000	33.900.336	5.967.182	39.267.948
421030	17	Atti di natura (sostanziali)	3.000.000	-	-	3.000.000	2.422.731	143.470	2.626.301
421040	18	Atti di natura (sostanziali)	-	-	-	-	-	-	-
421050	19	Spese in natura per conto terzi	-	40.901.860	-	40.901.860	40.905.680	60.000	40.965.680
421060	20	Partite in conto corrente (credite)	1.000.000	-	-	1.000.000	1.000.000	-	1.000.000
421070	21	Atti di natura (sostanziali) crediti all'Erario	-	-	-	-	-	-	-
		TOTALE	199.000.000	40.901.860	-	239.901.860	202.023.377	22.664.652	204.688.379
		TOTALE TITOLO IV - PARTITE DI GIRO	199.000.000	40.901.860	-	239.901.860	202.023.377	22.664.652	204.688.379
		TOTALE GENERALE SPESA	3.131.900.000	914.098.145	20.000.000	4.045.998.145	3.204.869.375	367.246.752	3.442.197.127

XI LEGISLATURA - DISEGNI DI LEGGE E RELAZIONI - DOCUMENTI

SE

Differenza rispetto alla precedente		Gestione di residui passivi						Gestione di cassa				Totale del risultato generale di bilancio dell'esercizio	
In +	In -	Rendite dell'esercizio	Pagati	Rendite da recupero	Totale	Variazioni		Previdenze	Pagamenti	Differenza rispetto alla precedente			
0-1	0-20					In +	In -			0-1	0-20		
1	2	3	4	5	6	7	8	9	10	11	12	13	
-	108 890 651	750 111 350	379 933 950	30 439 420	350 473 370	-	-	1 464 098 310	1 319 720 279	-	-	144 378 031	16 237 520
-	971 430	15 390 000	15 390 000	-	15 390 000	-	-	165 390 000	139 124 580	-	-	26 165 420	16 494 000
-	5 132 042	5 290 659	5 290 659	-	5 290 659	-	-	50 290 659	19 191 395	-	-	11 099 264	5 967 181
-	172 799	99 139	99 139	-	99 139	-	-	3 991 399	3 474 150	-	-	513 249	163 470
57 820	-	267 702 620	153 430 445	10 192 815	163 623 230	-	89 275 400	308 268 540	194 316 145	-	-	114 472 395	30 252 815
-	-	-	-	-	-	-	-	1 000 000	1 000 000	-	-	-	-
57 820	15 377 321	279 402 270	175 402 523	10 192 815	205 395 337	-	89 275 400	529 440 598	377 126 850	-	-	152 316 747	52 857 467
57 820	15 377 321	279 402 270	175 402 523	10 192 815	205 395 337	-	89 275 400	529 440 598	377 126 850	-	-	152 316 747	52 857 467
57 820	61 712 334	149 495 504	94 161 069	165 972 235	12 300 337	-	152 122 200	554 053 649	3 639 061 442	-	-	144 492 207	113 347 393

Avanzo Camera 31/12/30
Totale a progetto 5046 356 014

SITUAZIONE PATRIMONIALE AL 31-12-90

XI LEGISLATURA - DISEGNI DI LEGGE E RELAZIONI - DOCUMENTI

ATTIVITA'	SEDE		SEZIONI		TOTALI		DIFFERENZE	
	CONSISTENZE		CONSISTENZE		CONSISTENZE		IN PIU'	IN MENO
	AL 1-1-90	AL 31-12-90	AL 1-1-90	AL 31-12-90	AL 1-1-90	AL 31-12-90		
Disponibilita' liquide Casse Banche Conti correnti postali Altri conti correnti	1.478.123.456	1.407.294.572	3.011.338.897	10.945.554.954	10.489.462.353	19.352.949.526	1.863.327.173	-
	1.478.123.456	1.407.294.572	3.011.338.897	10.945.554.954	10.489.462.353	19.352.949.526	1.863.327.173	-
Residui attivi Crediti verso lo Stato ed altri enti Crediti verso iscritti soci e terzi, conti buenti Crediti verso acquirenti utenti ecc. Crediti diversi	366.176.329	287.033.972	676.615.037	783.106.464	1.042.791.366	1.070.140.436	27.349.070	-
	366.176.329	287.033.972	676.615.037	783.106.464	1.042.791.366	1.070.140.436	27.349.070	-
Crediti bancari e finanziari Depositi vincolati Mutui ed anticipazioni attive Crediti per annualita', semestralita' ecc. scontate a terzi Prestiti al personale Crediti verso gestioni autonome Depositi diversi bancari e finanziati	-	-	3.550.480	4.748.899	3.550.480	4.748.899	1.198.419	-
	-	-	3.550.480	4.748.899	3.550.480	4.748.899	1.198.419	-
Rimanenze attive d'esercizio Rimanenze di prodotti Rimanenze di materie prime e materiali di consumo Rimanenze di viveri Rimanenze diverse Riscconti attivi	97.158.898	106.352.400	-	-	97.158.898	106.352.400	9.193.502	-
	97.158.898	106.352.400	-	-	97.158.898	106.352.400	9.193.502	-
Investimenti mobiliari Partecipazioni azionarie Conferimenti e quote in altri enti Titoli emessi o garantiti dallo Stato ed assimilati Obbligazioni e cartelle fondiarie Buoni postali Altri titoli di credito	13.062.950	14.705.950	-	-	13.062.950	14.705.950	1.643.000	-
	13.490.000	10.771.000.000	5.766.500.000	5.911.500.000	6.539.990.000	6.988.500.000	448.510.000	-
	-	26.490.000	65.400.000	46.370.000	65.400.000	72.860.000	7.460.000	-
	1.339.000	1.339.000	-	-	1.339.000	1.339.000	-	-
	187.891.950	1.119.574.950	5.831.900.000	5.957.870.000	6.619.191.950	7.077.404.950	457.613.000	-

XI LEGISLATURA - DISEGNI DI LEGGE E RELAZIONI - DOCUMENTI

PASSIVITÀ	SEDE		SEZIONI		TOTALI		DIFFERENZE	
	CONSISTENZE		CONSISTENZE		CONSISTENZE		IN PIU	IN MENO
	AL 1-1-90	AL 31-12-90	AL 1-1-90	AL 31-12-90	AL 1-1-90	AL 31-12-90		
Debiti di tesoreria Anticipazioni del tesoriere Scoperti di conto corrente								
Residui passivi Debiti verso lo Stato ed altri enti Debiti verso iscritti soci e terzi per prestazioni dovute Debiti verso fornitori Debiti verso terzi per prestazioni ricevute Debiti diversi	1.458.455.504	1.133.188.993	2.913.132.643	3.757.447.388	4.431.588.147	4.890.636.381	459.048.234	-
Debiti bancari e finanziari Mutui ed anticipazioni passive Obbligazioni in circolazione Debiti verso il personale per depositi Debiti verso gestioni autonome Debiti diversi bancari e finanziari								
Rimanenze passive di esercizio Rimanenze tecniche Riscconti passivi								
Fondi di accantonamenti vari Fondo liquidazione indennità anzianità personale Fondo imposto e tasse Fondi rischi Fondi per accantonamenti diversi	228.381.360	275.247.470	317.649.624	345.365.549	546.030.984	620.643.079	74.582.035	-
	228.381.360	275.247.470	317.649.624	345.365.549	546.030.984	620.643.079	74.582.035	-

XI LEGISLATURA - DISEGNI DI LEGGE E RELAZIONI - DOCUMENTI

BILANCIO CONSOLIDATO — SITUAZIONE AMMINISTRATIVA AL 31/12/1990

Consistenza della cassa all'inizio dell'esercizio 1/1/1990		Sede Centrale	L. 1.478.423.456
		Sezioni	L. 3.073.330.333
			<u>L. 4.551.753.789</u>
Riscossioni	} in C. competenza	} Sede Centrale	L. 3.496.423.977
		} Sezioni	L. 19.955.980.160
	} in C. residui	} Sede Centrale	L. 11.808.581
		} Sezioni	L. 543.176.565
			<u>L. 24.067.389.283</u>
			<u>L. 34.558.843.636</u>
Pagamenti	} in C. competenza	} Sede Centrale	L. 2.704.700.273
		} Sezioni	L. 16.973.945.477
	} C. residui	} Sede Centrale	L. 934.364.069
		} Sezioni	L. 1.533.077.191
			<u>L. 22.205.994.110</u>
Consistenza della cassa a fine esercizio 31/12/1990		Sede Centrale	L. 1.407.294.572
		Sezioni	L. 10.945.554.954
			<u>L. 12.352.849.526</u>
Residui attivi	} degli esercizi precedenti	} Sede C.	L. 1.575.000
		} Sezioni	L. 11.948.637
	} dell'esercizio	} Sede C.	L. 285.458.972
		} Sezioni	L. 744.187.827
			<u>L. 1.070.140.436</u>
			<u>L. 13.422.989.962</u>
Residui passivi	} dagli esercizi precedenti	} Sede Centrale	L. 365.972.235
		} Sezioni	L. 1.260.721.708
	} dell'esercizio	} Sede Centrale	L. 767.216.758
		} Sezioni	L. 3.496.735.680
			<u>L. 4.890.636.381</u>
Avanzo d'Amministrazione 31/12/1990		Sede Centrale	L. 561.139.551
		Sezioni	L. 7.971.214.030
			<u>L. 8.532.353.581</u>

XI LEGISLATURA - DISEGNI DI LEGGE E RELAZIONI - DOCUMENTI

CONTO ECONOMIC
PARTE 5
COMPONENTI CHE NON DANNO I

	Importo SEDE CENTRALE	Importo SEZIONI	Importo TOTALE
A) Entrate accertate in precedenti esercizi di pertinenza dell'esercizio:			
Contributi o premi per le prestazioni istituzionali	L. -	L. -	L. -
Trasferimenti (contributi, obblazioni, ecc.)	L. -	L. -	L. -
Redditi e proventi patrimoniali	L. -	L. -	L. -
Vendite di prodotti e di materiali diversi	L. -	L. -	L. -
Vendite di pubblicazioni	L. -	L. -	L. -
Prestazioni di particolari servizi	L. -	L. -	L. -
Ricavi pluriennali	L. -	L. -	L. -
	<u>L. -</u>	<u>L. -</u>	<u>L. -</u>
B) Produzioni e movimenti interni			
Prodotti in natura impianti ed altre immobilizzazioni ottenuti con mezzi propri da capitalizzare	L. -	L. -	L. -
	<u>L. -</u>	<u>L. -</u>	<u>L. -</u>
C) Trasferimenti attivi in natura (obblazioni, lasciti, donazioni in natura)			
	L. 548.500 000	L. -	L. 548 500 000
	<u>L. 548.500 000</u>	<u>L. -</u>	<u>L. 548 500 000</u>
D) Variazioni patrimoniali straordinarie			
Sopravvenienze attive	L. 255.345 826	L. 187 856 608	L. 443 202 434
Insussistenze passive	L. 158.122 200	L. -	L. 158 122 200
	<u>L. 413 468 026</u>	<u>L. 187 856 608</u>	<u>L. 601 324 634</u>
E) Spese impegnate di competenza di successivi esercizi			
	L. -	L. -	L. -
	<u>L. -</u>	<u>L. -</u>	<u>L. -</u>
Totale parte seconda (2)	<u>L. 961 968 026</u>	<u>L. 187 856 608</u>	<u>L. 1.149.824 634</u>
Totale generale (1 + 2)	<u>L. 3.341.394.103</u>	<u>L. 1.149.824 634</u>	<u>L. 21.055.828 397</u>
Disavanzo economico	L. -	L. -	L. -
Totale a pareggio	<u>L. 3.341.394.103</u>	<u>L. 1.149.824 634</u>	<u>L. 21.055.828 397</u>

XI LEGISLATURA - DISEGNI DI LEGGE E RELAZIONI - DOCUMENTI

0 DELL'ESERCIZIO 1990

ECONDA

UGGIO A MOVIMENTI FINANZIARI

	Importo SEDE CENTRALE	Importo SEZIONI	Importo TOTALE
A) Spese di competenza, impegnate in precedenti esercizi			
Rimanenze iniziali di prodotti	L. -	L. -	L. -
Materie prime e materiali di consumo	•	•	•
viveri	•	•	•
Risconti iniziali di spese per locazioni ed utenze	•	•	•
Spese per servizi esterni	•	•	•
Spese diverse di amministrazione	•	•	•
Spese per trasferimenti	•	•	•
Oneri finanziari	•	•	•
Spese diverse	•	•	•
Costi pluriennali	•	•	•
	L. -	L. -	L. -
B) Produzioni e movimenti interni			
Oneri in natura	L. -	L. -	L. -
	L. -	L. -	L. -
C) Trasferimenti passivi in natura (contributi, consorzi, soccorsi e obbligazioni in natura)	L. 130.000.000	L. -	L. 130.000.000
	L. 130.000.000	L. -	L. 130.000.000
D) Ammortamenti e deprezzamenti			
Immobili	L. 203.290.150	L. -	L. 203.290.150
Impianti, attrezzature e macchinari	• 29.386.000	• 217.456.445	• 236.842.445
Automezzi, mobili e macchine	• 18.618.945	• 269.194.114	• 287.813.059
Diversi	•	•	•
	L. 411.355.125	L. 486.850.259	L. 628.205.384
E) Svalutazioni e deprezzamenti			
Svalutazione crediti	L. -	L. 190.300.000	L. 190.300.000
Svalutazioni titoli	•	•	•
Deprezzamento immobili, impianti, macchine	• 30.338.735	•	• 30.338.735
Eliminazione impianti ed altre immobilizzazioni non ammortizzati	•	•	•
	L. 30.338.735	L. 190.300.000	L. 49.668.735
F) Accantonamenti per oneri presenti di competenza			
Imposte e tasse da regolare	L. -	L. -	L. -
Altri oneri da definire	•	•	•
Accantonamenti diversi	•	•	•
Accantonamenti a fondo rischi	•	•	•
	L. -	L. -	L. -
G) Quota dell'esercizio per l'adeguamento del fondo indennità anzianità personale	L. 46.866.110	L. 27.715.925	L. 74.582.035
	L. 46.866.110	L. 27.715.925	L. 74.582.035
H) Variazioni patrimoniali straordinarie			
Sopravvenienze passive	L. 7094.210	L. -	L. 7.094.210
Insussistenze attive	• 292.792.748	•	• 292.792.748
	L. 299.886.958	L. -	L. 299.886.958
I) Entrate accertate nell'esercizio di pertinenza di successivi esercizi	L. -	L. -	L. -
	L. -	L. -	L. -
Totale parte seconda (2)	L. 648.446.988	L. 533.596.184	L. 1.182.043.172
Totale generale (1 + 2)	L. 9890.047.307	L. 16454.959.873	L. 26345.007.180
Avanzo economico	• 421.552.602	• 12.894.074.621	• 13.315.627.223
Totale a pareggio	L. 3.311.394.203	L. 17.764.634.296	L. 21.075.221.397


B I L A N C I O C O N S U N T I V O C O N S O L I D A T O

ESERCIZIO FINANZIARIO 1990

R I E P I L O G O G E N E R A L E

XI LEGISLATURA - DISEGNI DI LEGGE E RELAZIONI - DOCUMENTI

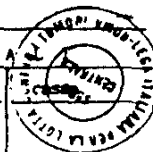
BILANCIO CONSOLIDATO - QUADRO RIASSUNTIVO 1990



ENTRATE	SEDE		SEZIONI		TOTALE	
	Competenza	Cassa	Competenza	Cassa	Competenza	Cassa
TITOLO I ENTRATE CONTRIBUTIVE						
Cat. 1 - Aliquote contributive a carico dei datori di lavoro e/o degli iscritti	-	-	4381639,590	4465758,792	4381639,590	4465758,792
Cat. 2 - Quote di partecipazione degli iscritti all'onere di specifiche gestioni	-	-	-	-	-	-
TOTALE TITOLO I	-	-	4381639,590	4465758,792	4381639,590	4465758,792
TITOLO II ENTRATE DERIVANTI DA TRASFERIMENTI CORRENTI						
Cat. 3 - Trasferimenti da parte dello Stato	1850 000 000	1850 000 000	5 000 000	3 999,500	1855 000 000	1853 999 500
Cat. 4 - Trasferimenti da parte delle Regioni	-	-	900 201 040	863 380 040	900 201 040	863 380 040
Cat. 5 - Trasferimenti da parte dei Comuni e delle Province	-	-	557 737 555	520 687 555	557 737 555	520 687 555
Cat. 6 - Trasferimenti da parte di altri enti	1 000 000	1 000 000	1589 105 451	1529 855 451	1590 105 451	1530 855 451
TOTALE TITOLO II	1854 000 000	1854 000 000	3052 044 046	2917 822 546	1903 044 046	1766 822 546
TITOLO III ALTRE ENTRATE						
Cat. 7 - Entrate derivanti dalla vendita di beni e dalla prestazione di servizi	-	-	1983 362 910	1973 388 166	1983 362 910	1973 388 166
Cat. 8 - Redditi e proventi patrimoniali	161 100 794	160 000 000	1446 672 372	1401 089 258	1617 152 943	1570 720 813
Cat. 9 - Poste correttive e compensative di spese correnti	17 004 023	17 004 023	87 329 871	90 831 321	104 413 894	107 915 344
Cat. 10 - Entrate non classificate in altre voci	60 767 493	17 506 000	660 528 897	668 984 379	691 639 080	672 763 864
TOTALE TITOLO III	498 426 077	224 511 647	10122 834 050	10155 152 537	10621 320 127	10379 664 184
TOTALE ENTRATE CORRENTI	2349 426 077	2015 511 647	17556 577 686	18538 833 875	19206 003 763	17614 345 522

XI LEGISLATURA - DISEGNI DI LEGGE E RELAZIONI - DOCUMENTI

ENTRATE	SEDE		SEZIONI		TOTALE	
	Competenza	cassa	competenza	cassa	competenza	cassa
TITOLO IV ENTRATE PER ALIENAZIONE DI BENI PATRIMONIALI E RISCOSSIONE DI CREDITI						
Cat. 11 - Alienazione di immobili e diritti reali	/	/	-	-	-	-
Cat. 12 - Alienazione di immobilizzazioni tecniche	750.000	750.000	2.000.000	2.000.000	2.750.000	2.750.000
Cat. 13 - Realizzo di valori mobiliari	807.015.627	807.015.627	1271.165.771	1.268.835.771	2.084.181.398	2.075.851.398
Cat. 14 - Riscossioni di crediti ed anticipazioni	400.000.000	400.000.000	659.393.633	530.832.908	1.059.323.633	930.832.908
TOTALE TITOLO IV	1.207.765.627	1.207.765.627	1.938.559.404	1.801.668.679	3.146.325.031	3.009.434.306
TITOLO V ENTRATE DERIVANTI DA TRASFERIMENTI IN CONTO CAPITALE						
Cat. 15 - Trasferimenti dallo Stato	/	/	-	-	-	-
Cat. 16 - Trasf. dalle Regioni	/	/	-	-	-	-
Cat. 17 - Trasf. da Comuni e Province	/	/	-	-	-	-
Cat. 18 - Trasf. da altri Enti	/	/	-	-	-	-
TOTALE TITOLO V	/	/	-	-	-	-
TITOLO VI ACCENSIONE DI PRESTITI						
Cat. 19 - Assunzione di mutui	/	/	-	-	-	-
Cat. 20 - Assunzioni di altri debiti finanziari	/	/	-	-	-	-
Cat. 21 - Emissione di obbligazioni	/	/	-	-	-	-
TOTALE TITOLO VI	/	/	-	-	-	-
TITOLO VII PARTITE DI GIRO						
Cat. 22 - Partite di giro	224.691.245	284.955.284	1.172.030.897	1.158.654.171	1.336.722.142	1.443.609.455
TOTALE TITOLO VII	224.691.245	284.955.284	1.172.030.897	1.158.654.171	1.336.722.142	1.443.609.455
TOTALE DELLE ENTRATE	3.781.882.949	3.568.232.558	2.066.716.798	2.499.156.725	2.449.050.936	2.406.738.783
AVANZO DI AMMINISTRAZIONE						
FONDO INIZIALE DI CASSA		1.478.123.456		9.013.330.893		10.491.454.353
TOTALE GENERALE	3.781.882.949	5.046.356.014	2.066.716.798	2.512.487.622	2.449.050.936	3.558.843.636



XI LEGISLATURA - DISEGNI DI LEGGE E RELAZIONI - DOCUMENTI

S P E S E	S E D E		S E Z I O N I		T O T	
	Competenza	Cassa	Competenza	Cassa	Competenza	Cassa
TITOLO I SPESE CORRENTI						
Cat. 1 - Spese per gli organi dell'Ente	65.506.340	51.679.375	152.857.197	158.058.247	225.363.507	209.737.629
Cat. 2 - Oneri per il personale in attività di servizio	660.078.033	633.078.125	395.416.314	400.684.385	1.055.494.347	1.033.762.514
Cat. 3 - Oneri per il personale in quiescenza	-	-	-	-	-	-
Cat. 4 - Spese per l'acquisto di beni di consumo e di servizi	313.628.676	264.727.586	374.506.453	354.698.370	405.861.129	381.1714.956
Cat. 5 - Spese per prestazioni istituzionali	735.436.043	717.810.823	1.100.822.115	1.043.180.401	1.174.131.758	1.130.994.284
Cat. 6 - Trasferimenti passivi	367.266.823	175.119.548	230.217.772	229.817.772	597.484.595	405.537.320
Cat. 7 - Oneri finanziari	955.229	290.829	6.281.444	6.199.394	7.237.323	7.090.333
Cat. 8 - Oneri tributari	79.343.245	78.929.303	94.841.306	97.201.858	114.185.151	116.131.161
Cat. 9 - Poste correttive e compensative di entrate correnti	406.547	406.547	97.076.601	62.208.461	97.483.148	62.615.008
Cat. 10 - Spese non classificabili in altre voci	12.912.757	12.912.757	186.767.287	142.746.735	205.680.044	161.659.491
TOTALE TITOLO I	2.241.534.373	1.942.154.863	15.921.343.689	15.057.084.627	18.162.938.062	16.999.239.59
TOTALE SPESE CORRENTI	2.241.534.373	1.942.154.863	15.921.343.689	15.057.084.627	18.162.938.062	16.999.239.59
TITOLO II SPESE IN CONTI CAPITALI						
Cat. 11 - Acquisizione di beni di uso durevole ed opere immobiliari	-	-	-	-	-	-
Cat. 12 - Acquisizione di immobilizzazioni tecniche	90.000.000	17.877.100	1.106.496.011	1.127.309.137	1.126.496.011	1.145.186.23
Cat. 13 - Partecipazioni e acquisto di valori mobiliari	478.540.169	1.294.202.919	1264.101.210	1264.101.210	2.248.641.379	2.552.910.11
Cat. 14 - Concessioni di crediti ed anticipazioni	-	-	1.679.350	1.679.350	1.679.350	1.679.3
Cat. 15 - Indennità di anzianità	7.094.210	7.094.310	5.000.000	5.000.000	12.094.210	12.094.9
TOTALE TITOLO II	1.005.634.379	1.294.202.919	2.377.276.571	2.398.089.697	3.382.910.950	3.717.869.2

XI LEGISLATURA - DISEGNI DI LEGGE E RELAZIONI - DOCUMENTI

S P E S E	S E D E		S E Z I O N I		T O T A L I	
	Competenza	Cassa	Competenza	Cassa	Competenza	Cassa
TITOLO III ESTINZIONI DI MUTUI ED ANTICIPAZIONI						
art. 16 - Rimborsi di mutui	/	/	/	/	/	/
art. 17 - Rimborsi di anticipazioni passive	/	/	/	/	/	/
art. 18 - Rimborsi di obbligazioni	/	/	/	/	/	/
art. 19 - Restituzioni alle gestioni autonome di anticipazioni	/	/	/	/	/	/
art. 20 - Estinzione debiti div.	/	/	/	/	/	/
TOTALE TITOLO III	/	/	/	/	/	/
TITOLO IV PARTITE DI GIRO						
art. 21 - Spese aventi natura di partite di giro	224.688.379	377.126.250	1.172.030.837	1.111.758.344	1.396.719.276	488.884.594
TOTALE TITOLO IV	224.688.379	377.126.250	1.172.030.837	1.111.758.344	1.396.719.276	488.884.594
TOTALE DELLE SPESE	3.471.917.131	3.639.061.442	19.470.651.157	18.566.932.668	22.942.568.288	22.205.994.110
AVANZA DI COMPETENZA DEMANDA DI AMMINISTRAZIONE	309.565.818		1.196.516.830		1.506.482.648	
TOTALE GENERALE	3.781.482.949	3.639.061.442	20.667.167.987	18.566.932.668	24.449.050.936	22.205.994.110
FOONDO CASSA 31/12/1990		1.407.294.572		10.945.554.954		12.352.849.526
TOTALE A PARREGGIO		504.635.014		29.512.487.622		34.558.843.632

XI LEGISLATURA - DISEGNI DI LEGGE E RELAZIONI - DOCUMENTI

BILANCIO CONSOLIDATO — SITUAZIONE AMMINISTRATIVA AL 31/12/1990

Consistenza della cassa all'inizio dell'esercizio 1/1/1990		Sede Centrale	L. 1.479.423.956	
		Sezioni	L. 9.075.330.837	
			<hr/>	L. 10.494.454.353
Riscossioni	} in C/competenza	} Sede Centrale	L. 3.496.423.977	
		} Sezioni	L. 19.355.980.160	
	} in C/residui	} Sede Centrale	L. 1.208.584	
		} Sezioni	L. 543.176.565	
			<hr/>	L. 24.067.389.983
Pagamenti	} in C/competenza	} Sede Centrale	L. 2.704.700.173	
		} Sezioni	L. 16.973.945.477	
	} C/residui	} Sede Centrale	L. 334.361.069	
		} Sezioni	L. 1.533.017.191	
			<hr/>	L. 22.205.994.110
Consistenza della cassa a fine esercizio 31/12/1990		Sede Centrale	L. 1.407.294.572	
		Sezioni	L. 10.945.554.954	
			<hr/>	L. 12.352.849.526
Residui attivi	} degli esercizi precedenti	} Sede C	L. 1.575.000	
		} Sezioni	L. 11.948.637	
	} dell'esercizio	} Sede C	L. 285.458.372	
		} Sezioni	L. 744.187.827	
			<hr/>	L. 1070.140.436
Residui passivi	} dagli esercizi precedenti	} Sede Centrale	L. 365.972.235	
		} Sezioni	L. 12.260.741.708	
	} dell'esercizio	} Sede Centrale	L. 767.216.758	
		} Sezioni	L. 3.496.735.680	
			<hr/>	L. 4.890.636.384
Avanzo d'Amministrazione 31/12/1990		Sede Centrale	L. 561.139.551	
		Sezioni	L. 7.371.274.030	
			<hr/>	L. 8.532.353.581

XI LEGISLATURA - DISEGNI DI LEGGE E RELAZIONI - DOCUMENTI

ATTIVITA'	SEDE		SEZIONI		TOTALI		DIFFERENZE	
	CONSISTENZE		CONSISTENZE		CONSISTENZE		IN PIU'	IN MENO
	AL 1-1-90	AL 31-12-90	AL 1-1-90	AL 31-12-90	AL 1-1-90	AL 31-12-90		
<i>Disponibilita' liquide</i> Casse Banche Conti correnti postali Altri conti correnti	1.478.193.456	1.407.294.572	3.011.338.897	10.945.554.954	10.489.462.353	12.352.849.526	1.863.387.173	-
	1.478.193.456	1.407.294.572	3.011.338.897	10.945.554.954	10.489.462.353	12.352.849.526	1.863.387.173	-
<i>Residui attivi</i> Crediti verso lo Stato ed altri enti Crediti verso iscritti, soci e terzi contraenti Crediti verso acquirenti, utenti ecc. Crediti diversi	366.176.329	287.033.972	676.615.037	783.106.464	1.042.791.366	1.070.140.436	27.349.070	-
	366.176.329	287.033.972	676.615.037	783.106.464	1.042.791.366	1.070.140.436	27.349.070	-
<i>Crediti bancari e finanziari</i> Depositi vincolati Mutui ed anticipazioni attive Crediti per annualita', semestralita' ecc. scontate a terzi Prestiti al personale Crediti verso gestioni autonome Depositi diversi bancari e finanziari	-	-	3.550.480	4.748.899	3.550.480	4.748.899	1.198.419	-
	-	-	3.550.480	4.748.899	3.550.480	4.748.899	1.198.419	-
<i>Rimanenze attive d'esercizio</i> Rimanenze di prodotti Rimanenze di materie prime e materiali di consumo Rimanenze di viveri Rimanenze diverse Riscconti attivi	97.158.898	106.352.400	-	-	97.158.898	106.352.400	9.193.502	-
	97.158.898	106.352.400	-	-	97.158.898	106.352.400	9.193.502	-
<i>Investimenti mobiliari</i> Partecipazioni azionarie Conferimenti e quote in altri enti Titoli emessi o garantiti dallo Stato ed assimilati Obbligazioni e cartelle fondiarie Buoni postali Altri titoli di credito	13.062.950	14.705.950	-	-	13.062.950	14.705.950	1.643.000	-
	173.490.000	1077.000.000	5.766.500.000	5.944.500.000	6.539.990.000	6.928.500.000	448.510.000	-
	-	26.490.000	65.400.000	46.370.000	65.400.000	72.860.000	7.460.000	-
	1.339.000	1.339.000	-	-	1.339.000	1.339.000	-	-
	787.897.950	1.119.534.950	5.831.900.000	5.957.870.000	6.649.791.950	7.077.404.950	427.613.000	-

XI LEGISLATURA - DISEGNI DI LEGGE E RELAZIONI - DOCUMENTI

PASSIVITÀ	SEDE		SEZIONI		TOTALI		DIFFERENZE	
	CONSISTENZE		CONSISTENZE		CONSISTENZE		IN PIÙ	IN MENO
	AL 1-1-90	AL 31-12-90	AL 1-1-90	AL 31-12-90	AL 1-1-90	AL 31-12-90		
Debiti di tesoreria Anticipazioni del tesoriere Scoperti di conto corrente								
Residui passivi Debiti verso lo Stato ed altri enti Debiti verso iscritti, soci e terzi per prestazioni dovute Debiti verso fornitori Debiti verso terzi per prestazioni ricevute Debiti diversi	1.458.455.504	1.133.188.993	2.913.132.643	3.757.447.388	4.431.588.147	4.890.636.381	459.048.234	-
	1.458.455.504	1.133.188.993	2.913.132.643	3.757.447.388	4.431.588.147	4.890.636.381	459.048.234	-
Debiti bancari e finanziari Mutui ed anticipazioni passive Obbligazioni in circolazione Debiti verso il personale per depositi Debiti verso gestioni autonome Debiti diversi bancari e finanziari								
Rimanenze passive di esercizio Rimanenze tecniche Risconti passivi								
Fondi di accantonamenti veri Fondo liquidazione indennità anzianità personale Fondo imposto e tasse Fondi rischi Fondi per accantonamenti diversi	228.381.360	215.247.470	317.649.624	345.365.549	546.030.984	620.643.019	74.582.035	-
	228.381.360	215.247.470	317.649.624	345.365.549	546.030.984	620.643.019	74.582.035	-

XI LEGISLATURA - DISEGNI DI LEGGE E RELAZIONI - DOCUMENTI

BILANCIO

CONTO ECONOMICO
PARTE

ENTRATE E SPESE

	Importo SEDE CENTR.	Importo SEZIONI	Importo TOTALE
Titolo I ENTRATE CONTRIBUTIVE			
1 ^a — Aliquote contributive, ecc.	L.	L. 4.381.639.590	L. 4.381.639.590
2 ^a — Quote partecipazioni iscritti, ecc.	•	•	•
Titolo II ENTRATE DERIVANTI DA TRASFERIMENTI CORRENTI			
3 ^a — Trasferimenti dallo Stato	L. 1.850.000.000	L. 5.000.000	L. 1.855.000.000
4 ^a — Trasferimenti dalle regioni	•	• 900.201.040	• 900.201.040
5 ^a — Trasferimenti da comuni e provincie	•	• 557.737.555	• 557.737.555
6 ^a — Trasferimenti da altri enti	• 1.000.000	• 1.589.105.451	• 1.590.105.451
Titolo III ALTRE ENTRATE			
7 ^a — Entrate derivanti dalla vendita, ecc.	•	• 1.983.362.910	• 1.983.362.910
Redditi e proventi patrimoniali	• 170.480.571	• 1.446.672.372	• 1.617.152.943
Poste correttive e compensative	• 17.084.023	• 87.329.871	• 104.413.894
Entrate non classificabili	• 310.861.483	• 6.605.528.897	• 6.916.390.380
Totale parte prima (1)	L. 2.349.426.077	L. 17.556.577.686	L. 19.906.003.763

 LEGISLATURA PER
 ANNA PER

CONSOLIDATO

DELL'ESERCIZIO 1990

PRIMA
FINANZIARIE CORRENTI

	Importo SEDE CENTR.	Importo SEZIONI	Importo TOTALE
Titolo I SPESE CORRENTI			
Cat. 1 ^a — Spese per gli organi dell'Ente	L. 65.506.310	L. 159.857.197	L. 225.363.507
Cat. 2 ^a — Oneri per il personale in attività di servizio	• 660.078.033	• 395.446.314	• 1.055.494.347
Cat. 3 ^a — Oneri per il personale in quiescenza	• —	• —	• —
Cat. 4 ^a — Spese per l'acquisto di beni di consumo e servizi	• 313.628.676	• 3.745.068.953	• 4.058.697.629
Cat. 5 ^a — Spese per prestazioni istituzionali	• 735.496.043	• 11.005.822.715	• 11.741.318.758
Cat. 6 ^a — Trasferimenti passivi	• 367.266.823	• 230.217.772	• 597.484.595
Cat. 7 ^a — Oneri finanziari	• 955.939	• 6.281.444	• 7.237.383
Cat. 8 ^a — Oneri tributari	• 79.343.245	• 94.841.906	• 174.185.151
Cat. 9 ^a — Poste correttive e compensative di entrate correnti	• 406.547	• 97.076.601	• 97.483.148
Cat. 10 ^a — Spese non classificabili in altre voci	• 18.912.157	• 186.767.287	• 205.680.044
Totale parte prima (1)	<u>L. 2.241.594.373</u>	<u>L. 15.921.343.689</u>	<u>L. 18.162.938.062</u>

XI LEGISLATURA - DISEGNI DI LEGGE E RELAZIONI - DOCUMENTI

CONTO ECONOMIC

PARTE S

COMPONENTI CHE NON DANNO L

	Importo SEDE CENTRALE	Importo SEZIONI	Importo TOTALE
A) Entrate accertate in precedenti esercizi di pertinenza dell'esercizio:			
Contribuiti o premi per le prestazioni istituzionali	L.	L.	L.
Trasferimenti (contributi, oblazioni, ecc.)	•	•	•
Redditi e proventi patrimoniali	•	•	•
Vendite di prodotti e di materiali diversi	•	•	•
Vendite di pubblicazioni	•	•	•
Prestazioni di particolari servizi	•	•	•
Ricavi pluriennali	•	•	•
	<u>L.</u>	<u>L.</u>	<u>L.</u>
B) Produzioni e movimenti interni:			
Prodotti in natura impianti ed altre immobilizzazioni ottenuti con mezzi propri da capitalizzare	L.	L.	L.
	<u>L.</u>	<u>L.</u>	<u>L.</u>
C) Trasferimenti attivi in natura (oblazioni, lasciti, donazioni in natura)	L. 548.500.000	L.	L. 548.500.000
	<u>L. 548.500.000</u>	<u>L.</u>	<u>L. 548.500.000</u>
D) Variazioni patrimoniali straordinarie:			
Sopravvenienze attive	L. 255.345.826	L. 187.856.608	L. 443.202.434
Insussistenze passive	• 158.122.200	•	• 158.122.200
	<u>L. 413.468.026</u>	<u>L. 187.856.608</u>	<u>L. 601.324.634</u>
E) Spese impegnate di competenza di successivi esercizi	L.	L.	L.
	<u>L.</u>	<u>L.</u>	<u>L.</u>
Totale parte seconda (2)	<u>L. 964.968.026</u>	<u>L. 187.856.608</u>	<u>L. 1.152.824.634</u>
Totale generale (1+2)	<u>L. 3.341.394.203</u>	<u>L. 177.764.424.294</u>	<u>L. 21.055.822.397</u>
Disavanzo economico	•	•	•
Totale a pareggio	<u>L. 3.341.394.203</u>	<u>L. 177.764.424.294</u>	<u>L. 21.055.822.397</u>

XI LEGISLATURA - DISEGNI DI LEGGE E RELAZIONI - DOCUMENTI

O DELL'ESERCIZIO 1990

ECONDA

UOGO A MOVIMENTI FINANZIARI

	Importo SEDE CENTRALE	Importo SEZIONI	Importo TOTALE
A) Spese di competenza, impegnate in precedenti esercizi:			
Rimanenze iniziali di prodotti	L. -	L. -	L. -
Materie prime e materiali di consumo viveri	•	•	•
Risconti iniziali di spese per locazioni ed utenze	•	•	•
Spese per servizi esterni	•	•	•
Spese diverse di amministrazione	•	•	•
Spese per trasferimenti	•	•	•
Oneri finanziari	•	•	•
Spese diverse	•	•	•
Costi pluriennali	•	•	•
	L. -	L. -	L. -
B) Produzioni e movimenti interni			
Oneri in natura	L. -	L. -	L. -
	L. -	L. -	L. -
C) Trasferimenti passivi in natura (contributi, consorzi, soccorsi e obbligazioni in natura)	L. 130.000.000	L. -	L. 130.000.000
	L. 130.000.000	L. -	L. 130.000.000
D) Ammortamenti e deprezzamenti.			
Immobili	L. 103.290.150	L. -	L. 103.290.150
Impianti, attrezzature e macchinari	• 19.386.000	• 111.456.445	• 236.842.445
Automezzi, mobili e macchine	• 18.678.945	• 269.394.114	• 388.073.089
Diversi	•	•	•
	L. 141.355.125	L. 486.850.259	L. 628.205.384
E) Svalutazioni e deprezzamenti:			
Svalutazione crediti	L. -	L. 19.030.000	L. 19.030.000
Svalutazioni titoli	•	•	•
Deprezzamento immobili, impianti, macchine	• 30.338.735	•	• 30.338.735
Eliminazione impianti ed altre immobilizzazioni non ammortizzati	•	•	•
	L. 30.338.735	L. 19.030.000	L. 49.368.735
F) Accantonamenti per oneri presenti di competenza			
Imposte e tasse da regolare	L. -	L. -	L. -
Altri oneri da definire	•	•	•
Accantonamenti diversi	•	•	•
Accantonamenti a fondo rischi	•	•	•
	L. -	L. -	L. -
G) Quota dell'esercizio per l'adeguamento del fondo indennità anzianità personale	L. 46.866.110	L. 27.715.925	L. 74.582.035
	L. 46.866.110	L. 27.715.925	L. 74.582.035
H) Variazioni patrimoniali straordinarie.			
Sopravvenienze passive	L. 7.094.210	L. -	L. 7.094.210
Insussistenze attive	• 292.792.748	•	• 292.792.748
	L. 299.886.958	L. -	L. 299.886.958
I) Entrate accertate nell'esercizio di pertinenza di successivi esercizi	L. -	L. -	L. -
	L. -	L. -	L. -
Totale parte seconda (2)	L. 648.446.928	L. 533.596.180	L. 1.182.043.122
Totale generale (1 + 2)	L. 3.890.041.301	L. 2.644.544.973	L. 6.534.586.274
Avanzo economico	• 421.352.802	• 1.209.496.421	• 1.630.849.223
Totale a pareggio	L. 3.311.394.203	L. 1.435.048.552	L. 4.746.442.755

B I L A N C I O C O N S U N T I V O C O N S O L I D A T O

ESERCIZIO FINANZIARIO 1990

A Z I E N D A V I T A L I

 XI LEGISLATURA - DISEGNI DI LEGGE E RELAZIONI - DOCUMENTI

GESTIONE AZIENDA AGRICOLA "ELENA VITALI"

LEGA ITALIANA PER LA LOTTA CONTRO I TUMORI

Via Fonti Giannino, 60 - Macerata

Via A. Torlonia, 15 - Roma

BILANCIO D'ESERCIZIO AL 31/12/1990

SITUAZIONE PATRIMONIALE

<u>ATTIVITA'</u>		<u>PASSIVITA'</u>	
~ CASSA	L. 274.469.423	IVA NS/DEBITO	L. 12.103.008
IVA NS/CREDITO	L. 11.423.920	DEBITI IRPEF	L. 8.000
IMMOBILI	L. 1.167.020.000	DEBITI VS/ENPALA	L. 1.470.800
TERRENI	L. 6.421.460.000	DEBITI V/DIPENDENTI	L. 480.000
ATTR.RE AGRICOLE	L. 174.141.302	F.DO AMM.TO ATTR. MACCH.	L. 116.316.000
MACCHINARI AGRICOLI	L. 9.880.000	F.DO AMM.TO IMMOBILI	L. 163.980.000
REMANENZE FINALI	L. 106.352.400	UTILE ANNI PRECEDENTI	L. 734.194.655
> TRASFERIMENTI C/LEGA	L. 682.149.612	PRELEVAMENTO IN C/UTILI	L. 79.687.278
CLIENTI C/CREDITORI	L. 462.917.498	CAPITALE NETTO	L. 3.974.093.681
ERARIO C/IVA	L. 21.870.388	F.DO ACC.TO T.F.R.	L. 67.446.990
PERDITA ESERCIZIO 1989	L. 40.053.662	FORNITURI C/DEBITI	L. 333.532.178
		F.DO RIV.NE PERIZIE EST.	L. 3.948.734.020
TOALE ATTIVITA'	L. 9.371.738.205		L. 9.432.046.610
PERDITA ESERCIZIO 1990	L. 60.308.405		
TOTALE A PAREGGIO	L. 9.432.046.610	TOTALE A PAREGGIO	L. 9.432.046.610

LEGA ITALIANA PER LA LOTTA CONTRO I TUMORI

ESERCIZIO 1991

RELAZIONE DEL PRESIDENTE

CONTO CONSUNTIVO CONSOLIDATO 1991**RELAZIONE DEL PRESIDENTE****CONSIGLIO DIRETTIVO CENTRALE DEL 12.06.92**

Il primo compito che abbiamo ritenuto di dover affrontare nel 1991 è stato quello di stabilire più frequenti contatti con le Sezioni Provinciali, per stimolarle ad intensificare le loro attività e per eliminare i ritardi, riscontrati nel passato, sia nella presentazione dei bilanci, sia nell'adesione alle iniziative promosse dalla Sede Centrale.

Allo scopo abbiamo tenuto tre assemblee dei Presidenti e/o Commissari delle Sezioni Provinciali, la prima a Trieste, per il Nord - Italia, a metà giugno; la seconda a Firenze, per il Centro - Italia, a metà settembre e la terza a Napoli, per il Sud - Italia, a metà novembre. Tutte e tre le assemblee hanno avuto notevole successo, sia per la partecipazione pressoché totale, sia per i contributi che sono stati portati sugli argomenti in programma.

Inoltre, personalmente ho visitato molte Sezioni e partecipato a riunioni di Coordinamenti Regionali per toccare con mano le singole realtà locali e confrontarle con le esigenze generali.

Il risultato più evidente di questi incontri promozionali trova riscontro nel Conto Consuntivo 1991, che presentiamo

oggi per l'approvazione : in esso sono compresi i bilanci di tutte le Sezioni Provinciali. E' questo un record assoluto, che torna ad onore dei Comitati Sezionali Provinciali, ed anche, mi sia consentito, della Giunta Esecutiva e degli uffici della Sede Centrale.

Altro dato che ci inorgoglisce è che il Bilancio Consolidato della Lega ha superato i 47 miliardi, cifra considerevole, che ci pone alla pari e al di sopra delle altre associazioni, che, come la nostra, si occupano di oncologia.

La nostra forza, come ho detto anche in altre occasioni, è proprio nella validità delle iniziative e nella realtà delle Sezioni Provinciali, che coprono tutto il territorio nazionale.

A tal riguardo va rilevato che degli oltre 47 miliardi del nostro Bilancio Consolidato poco più di 6 miliardi sono relativi al Bilancio della Sede Centrale; gli altri 41 miliardi sono delle Sezioni Provinciali.

Ovviamente vi sono notevoli differenze di iniziative, di realizzazioni e, quindi, di bilancio tra una sezione provinciale e l'altra, ma io credo che il Consiglio Direttivo Centrale debba apprezzare il lavoro svolto da tutti i Comitati Sezionali, nella consapevolezza che se diverse sono le iniziative e le realizzazioni, diverse sono anche le condizioni sociali e ambientali, nelle quali le singole Sezioni sono chiamate ad operare.

Le attività, nelle quali si riconoscono la Sede Centrale e la maggior parte delle Sezioni Provinciali, sono quelle che afferiscono all'informazione e all'educazione in oncologia, alla lotta al fumo del tabacco e ai programmi di prevenzione e diagnosi precoce di singole forme neoplastiche, specialmente il cervico - carcinoma e il cancro della mammella, l'assistenza domiciliare ai cancerosi in fase avanzata.

Il 19 aprile 1991 abbiamo partecipato a un meeting sullo Screening del Cervico - Carcinoma in Italia, promosso dalla Lega Italiana per la Lotta contro i Tumori in collaborazione con l'Istituto Superiore di Sanità; dalle relazioni presentate è risultato che in Italia c'è ancora molto da fare, sia sotto il profilo quantitativo, essendoci tuttora Regioni, specie al Sud, dove il Pap - Test non viene regolarmente eseguito, sia qualitativamente, non essendo tutti i centri, anche al Nord, bene attrezzati, per il controllo di qualità e il richiamo individuale.

Considerazioni analoghe valgono per il cancro della mammella; esistono in Italia alcuni programmi di screening mammografico e, purtroppo, in non poche Regioni vi sono lunghe liste di attesa per ottenere una mammografia.

La Lega Italiana per la Lotta contro i Tumori, ovviamente, non può sostituirsi a queste e alle altre deficienze del Servizio Sanitario, ma può e deve stimolare le Sezioni Provinciali a iniziative locali e sensibilizzare gli Enti Pubblici ai problemi dell'oncologia clinica.

Un settore nel quale nel 1991 abbiamo operato con profitto è stato quello dell'Assistenza Domiciliare ai Cancerosi in Fase Avanzata. La Giunta Esecutiva circa un anno fa conduceva un'indagine conoscitiva sulle realtà e sulle possibilità operative nel settore. Dalle risposte pervenuteci è risultato che la realtà esistente in non poche Sezioni Provinciali era buona, tanto da convincerci ad insistere, nella consapevolezza che quello dell'assistenza domiciliare ai cancerosi in fase avanzata è un dovere sociale primario e un terreno fertile per il rilancio dell'immagine della Lega.

E' un dato di fatto che gli ammalati oncologici quando, completate le cure attive ricevute in ospedale, tornano a casa, sono affidati al medico generico, il quale non ha la preparazione per assistere il canceroso in fase avanzata, che ha bisogno di competenze specifiche altamente specializzate. Ecco che la Lega si può inserire validamente con un'organizzazione che si basa, oltretutto sul volontariato e sulla collaborazione del medico generico, su un valido nucleo operativo, che comprende uno o più medici oncologi, specialisti del dolore, psichiatri e infermieri professionali specializzati del settore.

Sono non poche le Sezioni Provinciali che si sono organizzate per una efficiente assistenza domiciliare al Nord, al Centro ed anche al Sud. Noi dobbiamo insistere e dimostrare che la Lega Italiana per la Lotta contro i Tumori non è da meno dalle altre associazioni di volontariato in oncologia, come il Comitato Gigi Ghirotti e l'ANT

(Associazione Nazionale Tumori Solidi), che operano nel settore.

A dimostrazione del nostro interesse, nel corso del 1991 abbiamo organizzato dibattiti sull'Assistenza Domiciliare ai Cancerosi in Fase Avanzata a Firenze, a Torino, a Napoli e altrove, riportando la convinzione che bisogna continuare su questa strada.

Nel 1991 abbiamo intensificato la lotta al fumo del tabacco, continuando i corsi per la preparazione di operatori nella lotta al tabagismo, incoraggiando l'organizzazione di corsi per smettere di fumare nelle singole Sezioni Provinciali e conducendo proficue campagne contro il fumo nelle scuole di ogni ordine e grado.

Il 15 novembre 1991 la Lega Italiana per la Lotta contro i Tumori ha tenuto a Napoli un meeting internazionale sul Tabagismo, che ha avuto un notevole successo per l'ampiezza e la completezza delle relazioni, la ricchezza del dibattito e la numerosissima e articolata partecipazione.

La Lega, come si sa, collabora con l'Organizzazione Mondiale della Sanità per la Giornata senza Tabacco, che si celebra il 31 maggio. Lo scorso anno siamo stati presenti nelle maggiori città italiane; la collaborazione si ripeterà nei prossimi anni con un programma ancora più ricco e organico.

Sempre nell'ambito della prevenzione dei tumori, molte Sezioni hanno organizzato convegni sui rapporti tra alimentazione e cancro. Ne ricordo due, ai quali ho

XI LEGISLATURA - DISEGNI DI LEGGE E RELAZIONI - DOCUMENTI

partecipato: il primo a Trieste, organizzato da Lorenzo Fogher e il secondo a Taranto, organizzato da Donato Gaita. Credo che bisogna insistere nell'educazione alimentare come mezzo di prevenzione di alcuni tumori, come quelli dell'apparato digerente, del corpo dell'utero, della mammella e del pancreas, diffondendo pubblicazioni e moltiplicando i convegni e i dibattiti.

Tra le manifestazioni promosse dalla Lega Italiana per la Lotta contro i Tumori in collaborazione con altri enti, va segnalato un importante convegno sulle "Questioni etiche in oncologia", organizzato da noi in collaborazione con il Comitato Gigi Ghirotti; gli atti del convegno, pubblicati e distribuiti alle Sezioni Provinciali, rappresentano un documento importante di consultazione e approfondimento.

Un altro convegno che ha riscosso notevole successo è stato quello sulle "Migrazioni sanitarie", tenutosi a Napoli il 7 dello scorso giugno. In quella occasione si è parlato diffusamente delle migrazioni dal Sud al Nord e soprattutto quelle dall'Italia all'Estero. Sono stati riferiti dati molto preoccupanti, su cui dobbiamo meditare tutti; troppi italiani si recano, per esempio, al G.Roussy e al Paul Brousse di Parigi, per cercarvi quello che ritengono di non poter avere in patria. Per arginare il fenomeno sono stati costituiti Comitati di Riferimento Oncologico, di recente uno a Napoli e un altro proprio a Parigi, da quanto ho appreso in un mio recente viaggio in questa città, non

XI LEGISLATURA - DISEGNI DI LEGGE E RELAZIONI - DOCUMENTI

pare che il fenomeno accenni a regredire. Tuttora almeno un terzo dei ricoverati all'Istituto Gustav Roussy sono italiani e, se si considera che la retta di degenza di quell'Istituto ha superato il milione e centomila lire, ci si rende conto del danno economico che ne deriva al Paese. Senza contare le speculazioni e il mercimonio, che si fanno attorno al grave fenomeno delle migrazioni sanitarie. La Lega Italiana per la Lotta contro i Tumori non può e non deve disinteressarsi di questo fenomeno; lo scorso anno abbiamo promosso studi sull'entità numerica delle migrazioni Sud - Nord e Italia - Estero, affidandone l'esecuzione agli Istituti Oncologici di Genova e Napoli. Abbiamo i primi dati statistici, che sono molto preoccupanti sotto il profilo economico, per i disagi ai malati e ai parenti e per il disdoro che ne deriva alla medicina italiana.

Con il 1993 si apriranno le frontiere del Mercato Comune anche per l'assistenza sanitaria e noi non vogliamo diventare terra di conquista per i medici e le organizzazioni sanitarie degli altri paesi.

Nel 1991 abbiamo aiutato, nei limiti delle nostre possibilità, le Sezioni a realizzare i loro programmi, anche con la concessione di contributi economici, che sono stati erogati sulla base di un'apposita delibera.

Analogamente, abbiamo dato il nostro patrocinio e il contributo a decine e decine di congressi nazionali ed internazionali, anche qui sulla base di un'apposita delibera, che prevede le modalità di concessione.

L'11.08.91 è stata pubblicata la Legge - quadro n.266 sul Volontariato, legge molto attesa, dalla quale, però, vengono esclusi gli Enti Pubblici; a noi è sembrato assurdo che potesse essere escluso un Ente come il nostro, che si identifica con il volontariato, solo perché ha la qualifica di Ente Pubblico, quando poi dalla mano pubblica ci pervengono meno di due miliardi e dalle oblazioni volontarie oltre 45 miliardi. Abbiamo, pertanto, chiesto un parere ad un amministrativista, il quale ci ha prospettato la possibilità che le Sezioni Provinciali possano essere iscritte negli appositi registri regionali, previsti dalla suddetta Legge.

In conseguenza abbiamo sollecitato i singoli Coordinamenti Regionali a dibattere il problema e ad effettuare le iscrizioni.

E' mio parere, comunque, che la soluzione radicale del problema verrà dalla revisione del nostro Statuto, nel quale deve essere previsto che le Sezioni Provinciali operino come Associazioni di Volontariato.

Nel 1991 abbiamo incrementato i rapporti con le Forze Armate, tenendo alcune conferenze alla Scuola Militare di Sanità dell'Aeronautica e riprendendo i contatti, già stabiliti negli anni scorsi, con il Ministero della Difesa, Direzione Generale della Sanità.

Sono state così nominate due Commissioni paritetiche, l'una della Direzione della Sanità Militare e l'altra della

XI LEGISLATURA - DISEGNI DI LEGGE E RELAZIONI - DOCUMENTI

Lega Italiana per la Lotta contro i Tumori, allo scopo di mettere a punto ed attuare un programma per la prevenzione e la diagnosi precoce dei tumori, specie di quei tumori, come quelli del testicolo, che interessano i soldati di leva.

Alla fine del 1991 sono state bandite 12 Borse di Studio, che saranno assegnate prossimamente.

Come negli anni precedenti, nello scorso anno abbiamo assicurato e continuiamo ad assicurare la collaborazione al Progetto "Europa contro il Cancro", essendo presenti in quel Comitato di Coordinamento Nazionale Salvatore Venuta e Francesco Schittulli.

Nel 1991 abbiamo avuto un'ispezione del Ministero del Tesoro, che si è conclusa con una relazione; mentre ci accingevamo a dare risposta ai quesiti e alle obiezioni, peraltro di ordinaria amministrazione, che ci sono state fatte, lo stesso ispettore è tornato a marzo di quest'anno per un supplemento di ispezione.

Nello scorso anno abbiamo continuato i nostri buoni rapporti con il Ministero della Sanità, il quale il 29 aprile ci ha approvato il Bilancio Consolidato di Previsione 1992, con una sollecitudine, che rappresenta per noi un ambito riconoscimento e uno stimolo ad ancor meglio operare.

Altro evento molto importante è l'approvazione dei Bilanci, che erano sospesi dal 1985 al 1990.

Un altro problema che abbiamo affrontato è quello della famosa eredità Vitali, problema che ci assillava e preoccupava fin dal 1977, quando l'eredità ci pervenne; da allora le Giunte che si sono succedute, stimolate dagli organi di controllo, ne hanno cercato la congrua alienazione, sulla base di alcune perizie valutative, ma senza successo.

Intanto la proprietà da attiva era diventata notevolmente passiva e la Villa esistente in essa degradava e il valore globale diminuiva.

Il 20.05.91 scrissi una lettera dettagliata al Ministero della Sanità, al Ministero del Tesoro e per conoscenza alla Corte dei Conti, rivolgendo formale richiesta per essere autorizzati alla licitazione privata. Il 13 luglio 1991 il Ministero del Tesoro, aderendo alla nostra richiesta, ci scriveva : "Tenuto conto che le due gare di vendita esperite con il metodo dell'asta pubblica sono andate deserte, si potrebbe procedere alla vendita adottando il sistema della licitazione privata". Autorizzazione che ci veniva ribadita il 04.09.1991 in seguito ad una nostra richiesta specifica del 27.07.1991.

E' stato così possibile alla Giunta Esecutiva deliberare, il 24.10.1991, la vendita dell'Azienda Agricola Vitali con il sistema della licitazione privata, spuntando il prezzo di £ 7.004.000.000, nettamente superiore a quello previsto dalla perizia e a quello risultato da un'indagine di mercato sulle aree agricole vendute in zona. Il 05.12.1991 è stato stipulato il compromesso alla presenza del notaio dell'Ente

e di un'apposita commissione altamente qualificata. Infine, il 27.02.1992, dopo aver escluso gli eventuali diritti di prelazione dei confinanti, abbiamo stipulato il contratto e la somma ricavata è stata immediatamente investita in titoli di Stato, con un'operazione contro termine, che rende il 10,45%.

L'opinione mia e della Giunta è che tale somma debba essere spesa per l'acquisto di una sede nostra, ma la cosa non è semplice e comunque non andrà per tempi brevi per le difficoltà burocratiche esistenti. Stiamo facendo delle indagini e prego i Componenti del Consiglio Direttivo Centrale di passarci eventuali informazioni in loro possesso.

Concludo ringraziando molto sentitamente gli illustri Componenti del Consiglio Direttivo Centrale e della Giunta Esecutiva per la fiducia che continuano a darmi.

E' nostra ferma intenzione di continuare per la strada intrapresa, perseguendo i compiti istituzionali dell'Ente e intensificando i rapporti con i Ministeri della Sanità, del Tesoro, della Pubblica Istruzione e della Difesa, con le Regioni e con le altre associazioni di volontariato. Soprattutto saremo vicini alle Sezioni Provinciali, nostro fiore all'occhiello, nella certezza che con le modifiche che si apporteranno allo Statuto, miglioreranno le loro possibilità operative.

IL PRESIDENTE

(On. Prof. Giovanni D'Errico)

RELAZIONE DEL COLLEGIO DEI REVISORI

VERBALE N.294

L'anno millenovecentonovantadue, il giorno 3 del mese di giugno presso la Sede Centrale della Lega Italiana per la lotta contro i tumori si è riunito il Collegio dei Revisori per l'esame del Conto Consuntivo Consolidato per l'anno 1991 che sarà deliberato dal Consiglio Direttivo Centrale nella seduta del 12 giugno 1992.

Sono presenti i Sigg.:

Dott. Guido FEDELE - Presidente

Dott. Alberto D'AREZZO - Componente

D.ssa Laura CHIAMPI - Componente

Il consuntivo di che trattasi viene presentato consolidato con la riassunzione dei dati di 94 Sezioni Provinciali su 95, tenendo conto dei trasferimenti interni, così come previsto dagli artt. 1 e 37 del D.P.R. 18/12/1979 n.696. In relazione al ritardo con il quale viene presentato il Conto Consuntivo consolidato, malgrado i ripetuti solleciti, il Collegio osserva che molte Sezioni provinciali della Lega non hanno prodotto tempestivamente gli elaborati richiesti per le ben note carenze nella funzionalità amministrativa e contabile delle Sezioni medesime; alla data attuale la Sezione di Caltanissetta non ha ancora trasmesso il Conto Consuntivo, ma il solo saldo di cassa iniziale perchè il Presidente è dimissionario. La questione è stata esaminata più volte anche dal Collegio dei Revisori e potrà trovare soluzione soltanto in sede di riordino istituzionale dell'Ente sia a livello legislativo sia a livello statutario.

Il Conto Consuntivo Consolidato 1991 presenta le seguenti risultanze:

 XI LEGISLATURA - DISEGNI DI LEGGE E RELAZIONI - DOCUMENTI

PARTE I Entrate (competenza)

		SEDE CENTRALE	SEZ.NI PROV.LI	TOTALE GEN.LE
TITOLO	I	***	4.883.276.227	4.883.276.227
"	II	1.901.500.000	3.086.383.453	4.987.883.453
"	III	228.879.897	10.817.824.175	11.046.704.072
"	IV	2.076.688.045	9.371.226.766	11.447.914.811
"	VII	619.647.040	3.482.977.210	4.102.624.250

TOTALE ENTRATE		4.826.714.982	31.641.687.831	36.468.402.813
		=====	=====	=====

PARTE II Spese (competenza)

TITOLO	I	2.073.716.978	15.974.317.718	18.048.034.696
"	II	1.619.656.108	12.208.405.401	13.828.061.509
"	IV	619.646.890	3.482.977.210	4.102.624.100

TOTALE SPESE		4.313.019.976	31.665.700.329	35.978.720.305
		=====	=====	=====

 XI LEGISLATURA - DISEGNI DI LEGGE E RELAZIONI - DOCUMENTI

PARTE I Entrate (cassa)

	SEDE CENTRALE	SEZ. NI PROV. LI	TOTALE GEN. LE
TITOLO I	***	4.800.152.493	4.800.152.493
" II	1.901.500.000	3.074.722.880	4.976.222.880
" III	186.226.446	10.790.334.519	10.976.560.965
" IV	2.076.688.045	9.401.923.461	11.478.611.506
" VII	619.707.040	1.832.208.434	2.451.915.474
	-----	-----	-----
TOTALE ENTRATE	4.784.121.531	29.899.341.787	34.683.463.318
FONDO CASSA	1.407.294.572	10.951.188.090	12.358.482.662
	-----	-----	-----
TOTALE GENERALE	6.191.416.103	40.850.529.877	47.041.945.980
	=====	=====	=====

PARTE II Spese (cassa)

TITOLO I	2.210.426.612	15.781.047.016	17.991.473.628
" II	1.583.067.418	10.744.174.509	12.327.241.927
" IV	592.569.402	3.206.926.298	3.799.495.700
	-----	-----	-----
TOTALE GENERALE	4.386.063.432	29.732.147.823	34.118.211.255
AVANZO CASSA	1.805.352.671	11.118.382.054	12.923.734.725
	-----	-----	-----
TOTALE PAREGGIO	6.191.416.103	40.850.529.877	47.041.945.980
	=====	=====	=====

 XI LEGISLATURA - DISEGNI DI LEGGE E RELAZIONI - DOCUMENTI

SITUAZIONE AMMINISTRATIVA

		Sede Centrale	1.407.294.572	
Fondo Cassa all'1/1/1991		Sezioni Prov.li	10.951.188.090	-----
		TOTALE	12.358.482.662	
RISCOSSIONI	Sede Centrale	4.784.121.531		
	Sezioni prov.li	29.899.341.787	+ 34.683.463.318	
PAGAMENTI	Sede Centrale	4.386.063.432		
	Sezioni prov.li	29.732.147.823	- 34.118.211.255	

Avanzo Cassa 31/12/91	Sede Cent.	1.805.352.671		
	Sez.Prov.	11.118.382.054	12.923.734.725	
RESIDUI ATTIVI	Sede Cent.	329.627.423		
	Sez.Prov.	2.466.699.433	+ 2.796.326.856	
RESIDUI PASSIVI	Sede Cent.	822.426.892		
	Sez.Prov.	5.182.564.257	- 6.004.991.149	

AVANZO AMMINISTRAZIONE AL 31/12/1991			9.715.070.432	=====

La consistenza del fondo di cassa della Sede Centrale di Lit.1.805.352.671 risulta dall'estratto conto del Monte dei Paschi di Siena Sede di Roma del 28 gennaio 1992.

XI LEGISLATURA - DISEGNI DI LEGGE E RELAZIONI - DOCUMENTI

CONTO ECONOMICO

	SEDE CENTRALE	SEZIONI PROV. LI	TOTALE GEN. LE
Entrate Correnti	2.130.379.897	18.787.483.855	20.917.863.752
Spese Correnti	2.073.716.978	15.974.317.718	18.048.034.696
Avanzo finanziario	56.662.919	2.813.166.137	2.869.829.056
Componenti che non danno luogo a movimenti finanziari	(+) 2.182.975.470	4.967.698.028	7.150.673.498
	(-) 247.739.130	724.910.057	972.649.187
AVANZO ECONOMICO	1.991.899.259	7.055.954.108	9.047.853.367
	=====	=====	=====

SITUAZIONE PATRIMONIALE

	SEDE CENTRALE	SEZIONI PROV. LI	TOTALE GEN. LE
Attività			
Cassa	1.805.352.671	11.118.382.054	12.923.734.725
Crediti diversi	329.627.423	2.466.699.433	2.796.326.856
Depositi diversi	***	5.598.850	5.598.850
Rimanenze prodotti	70.562.160	***	70.562.160
Investimenti mobil.	1.754.276.203	11.535.435.920	13.289.712.123
Immobili	11.856.934.000	***	11.856.934.000
Immobil. Tecniche	394.812.636	6.732.133.327	7.126.945.963
Totale attività	16.211.565.093	31.858.249.584	48.069.814.677
	=====	=====	=====
Passività			
Debiti diversi	822.426.892	5.182.564.257	6.004.991.149
Fondo liquidazione indennità anzianità personale	277.462.750	336.094.087	613.556.837
Poste rettificative delle attività	884.001.889	2.749.391.101	3.653.392.990
Totale passività	1.983.891.531	8.268.049.445	10.251.940.976
Patrimonio netto	14.227.673.562	23.590.200.139	37.817.873.701
Totale a pareggio	16.211.565.093	31.858.249.584	48.069.814.677
	=====	=====	=====

 XI LEGISLATURA - DISEGNI DI LEGGE E RELAZIONI - DOCUMENTI

Tenuto conto dell'entità del patrimonio netto all'1/1/91 della Sede Centrale (12.235.774.303) e delle Sezioni (16.534.246.031), per complessive £ 28.770.020.334 si ha un incremento della posta in parola per £ 9.047.853.367 pari al saldo positivo del Conto Economico Consolidato.

AZIENDA VITALI

CONTO ECONOMICO

COSTI		RICA VI	
Perdite	477.261.711	Profitti	422.614.704
		Perdita D'Esercizio	54.647.007
	-----		-----
Totale a pa- reggio	477.261.711	Totale ricavi	477.261.711
	=====		=====

SITUAZIONE PATRIMONIALE

Attività	9.431.427.293	Passività	9.486.074.300
Perdita Esercizio	54.647.007		-----
	-----		-----
	9.486.074.300		9.486.074.300
	=====		=====

A conclusione del presente verbale, il Collegio dei Revisori formula le seguenti osservazioni per quanto attiene la gestione della Sede centrale:

- le poste più significative tra le entrate, di complessive L. 4.826.714.982.=, sono rappresentate dal contributo del Ministero della Sanità per L. 1.900.000.000.=; da redditi e proventi

XI LEGISLATURA - DISEGNI DI LEGGE E RELAZIONI - DOCUMENTI

patrimoniali per L. 138.706.474.=, costituiti quasi esclusivamente da interessi attivi; da realizzo di titoli emessi o garantiti dallo Stato per L. 1.607.279.000.=; da crediti diversi per L. 469.409.045.=.

- tra le uscite, di complessive 4.313.019.976.=, le voci più significative sono rappresentate dagli oneri per il personale in attività di servizio per L. 580.349.316.=; dalle spese per acquisto di beni e servizi per L. 332.616.386.=; dalle spese per prestazioni istituzionali (Assistenza, prevenzione, borse di studio, studi e ricerche, stampa e propaganda ai fini di educazione sanitaria) per L. 532.745.878.=; da trasferimenti alle Sezioni provinciali per fini istituzionali per L. 311.565.363.=, nonchè dall'acquisto di titoli emessi o garantiti dallo Stato per L. 1.562.925.870.=.

- per quanto riguarda le spese, la differenza tra le previsioni definitive di L. 5.271.015.949.= e gli impegni di L. 4.313.019.976.= è di L. 957.995.973.= per economie verificatesi in vari capitoli.

- sul totale complessivo delle entrate accertate risultano riscosse L. 4.773.124.982.=, per cui al 31.12.91 rimangono da riscuotere (Residui attivi) L. 53.590.000.=; mentre gli impegni di spesa risultano pagati per L. 3.651.921.504.= con una differenza (Residui passivi) di L. 661.098.472.=.

Il Collegio pone in evidenza che il Ministero della Sanità con nota 500.1.20390/AG.3/53/2002 in data 18.10.91 ha approvato i Conti consuntivi della Lega dall'anno 1986 all'anno 1990.

Prende atto, altresì, dell'approvazione, da parte del suddetto Ministero del Bilancio di previsione anno 1992 con nota

XI LEGISLATURA - DISEGNI DI LEGGE E RELAZIONI - DOCUMENTI

n.500.1.20390/AG.3/61.82 in data 29.4.92.

Il Collegio, inoltre, pone in evidenza, come da proprio verbale n.292 in data 13/4/92, che la Lega ha proceduto alla alienazione mediante licitazione privata dell'Azienda Vitali il 27/2/92.

Tanto premesso, il Collegio, richiamate le considerazioni già svolte nei precedenti verbali, ed in particolare in quello n.286 in data 24.6.1991 relativo alla relazione sul Conto consuntivo 1990, richiamate altresì le osservazioni formulate dall'Ispettore I.G.F. nella sua relazione di verifica amministrativo-contabile per quanto attiene la gestione patrimoniale (al riguardo si invitano gli Organi decisionali a provvedere alla regolarizzazione), esprime il proprio avviso favorevole all'approvazione, da parte del Consiglio Direttivo Centrale, del Conto consuntivo dell'anno finanziario 1991 per quanto attiene la gestione della Sede centrale della Lega Italiana per la lotta contro i tumori, mentre prende atto del consolidamento dei dati delle Sezioni provinciali, così come risultano dagli elaborati trasmessi dalle Sezioni medesime.

Visto, letto e sottoscritto.

IL COLLEGIO DEI REVISORI

Dott. Guido Fedele 

Dott. Alberto D'Arezzo 

Dr.ssa Laura Chiampi 

BILANCIO CONSUNTIVO

DELIBERA N. 1

RIUNIONE DEL 12 giugno 1992

CONSIGLIO DIRETTIVO CENTRALE

Oggetto: Conto Consuntivo Consolidato 1991

Presenti:	Prof. Salvatore Venuta
On. Prof. Giovanni D'Errico - Presidente	Prof. Damiano Zaccheo
Dott. Piero Ballicu	
Prof. Rodolfo Canaletti	Dott. Silvio Arcidiacono - Segretario Gener.
Dott. Francesco Concolino	Dott. Guido Fedele - Presidente del Col-
Dott. Dario De Maria	legio dei Revisori dei Conti
Dott. Lorenzo Fogher	Dr. Alberto D'Arezzo - Membro
Prof. Giancarlo Maltoni	Dr. ssa Laura Chiampi - "
Avv. Francesco Martire	Assenti:
Prof. Giuseppe Palazzotto	Prof. Federico Calabresi
Dott. Paolo Pronzato	On. Prof. Saverio D'Aquino
Prof. Gianni Ravasi	Sig. a Maria Grazia Gandolfi
Prof. Leonardo Santi	Prof. Sandro Grilli
Dott. Francesco Schittulli	Prof. Luigi Frati
Dott. Michele Scibilia	
Dott. Leonardo Toti	

IL CONSIGLIO DIRETTIVO CENTRALE

Visto l'art.8 dello Statuto della Lega;

Visto l'art.37 del DPR del 18.12.1979;

Sentita la relazione del Presidente;

Sentita la relazione del Collegio dei Revisori dei Conti;

Visto il Conto Consuntivo Consolidato corredato dai previsti allegati, predisposto dalla Giunta Esecutiva nella seduta del 12.05.1992 delibera n.1;

Visto il Bilancio economico 1991 dell'Azienda agricola "Elena Vitali" approvato dalla Giunta Esecutiva nella seduta del 12.05.1991;

Preso atto che tutte le Sezioni Provinciali, tranne Caltanissetta, hanno inoltrato i rispettivi bilanci regolarmente esaminati senza alcun parere sfavorevole dal proprio Collegio dei Revisori dei Conti e dal Comitato Direttivo Sezionale;

 XI LEGISLATURA - DISEGNI DI LEGGE E RELAZIONI - DOCUMENTI

DELIBERA

- di approvare il Conto Consuntivo Consolidato 1991 che presenta le seguenti risultanze finali :

- Avanzo di cassa al 01.01.1991	£	12.358.482.662
- Riscossioni in c/competenza e in c/residui	£	34.683.463.319
		<hr/>
Totale entrate		47.041.945.980

- Pagamenti in c/competenza e in c/ residui	£	34.118.211.255
---	---	----------------

Avanzo di cassa al 31.12.1991	£	12.923.734.725
- Residui attivi	£	2.796.326.856 +
- Residui passivi	£	6.004.991.149 -

Avanzo amm.ne al 31.12.1990	£	9.715.070.432
-----------------------------	---	---------------

=====

SITUAZIONE PATRIMONIALE

Entrate Correnti	£	20.917.863.752
Spese Correnti	£	18.048.034.696

Differenza attiva	£	2.869.829.056
-------------------	---	---------------

Attività	£	7.150.673.498
Passività	£	972.649.187

Differenza attività	£	6.178.024.311 +
---------------------	---	-----------------

Avanzo economico al 31.12.1990	£	9.047.853.367
--------------------------------	---	---------------

=====

- trasmettere la presente delibera agli organi vigilanti per la necessaria approvazione.

IL SEGRETARIO GENERALE F.F.

Silvio Arcidiacono

(Dott. Silvio Arcidiacono)

IL PRESIDENTE

Giovanni D'Errico

(On. Prof. Giovanni D'Errico)

XI LEGISLATURA - DISEGNI DI LEGGE E RELAZIONI - DOCUMENTI

SEDE CENTRALE

SITUAZIONE PATRIMONIALE AL 31-12-91

Allegato G

Numero conti	ATTIVITA'	Consistenze		Differenze	
		al 1-1-91	al 31-12-91	in piu	in meno
	Disponibilità liquide				
	Casse	140724572	180535267	35805495	-
	Banche				
	Conti correnti postali				
	Altri conti correnti	140724572	180535267	35805495	-
	Residui attivi				
	Crediti verso lo Stato ed altri enti				
	Crediti verso iscritti, soci e terzi contribuenti				
	Crediti verso acquirenti, utenti ecc				
	Crediti diversi	28103352	32867423	4253349	-
		28103352	32867423	4253349	-
	Crediti bancari e finanziari				
	Depositi vincolati				
	Mutui ed anticipazioni attive				
	Crediti per annuità, semestralità, ecc. scontate a terzi				
	Prestiti al personale				
	Crediti verso gestioni autonome				
	Depositi cauzionali				
	Crediti diversi bancari e finanziari				
		/	/	/	/
	Rimanenze attive d'esercizio				
	Rimanenze di prodotti	106352400	70562160	-	35792240
	Rimanenze di materie prime e materiali di consumo				
	Rimanenze di viveri				
	Rimanenze diverse				
	Risconti attivi	106352400	70562160	-	35792240
	Investimenti mobiliari				
	Partecipazioni azionarie	141053350	10441203	-	4258747
	Conferimenti e quote in altri enti				
	Titoli emessi o garantiti dallo Stato ed assimilati	109100000	173600000	65100000	-
	Obbligazioni e cartelle fondiarie	26490000	8490000	-	18000000
	Buoni postali				
	Altri titoli di credito	13790000	13990000	-	-
		1119534950	1154216203	65100000	22258747

Numero conti	PASSIVITA'	Consistenze		Differenze	
		al 1-1-91	al 31-12-91	in piu	in meno
	Debiti di tesoreria				
	Anticipazioni del tesoriere				
	Scoperti di conto corrente				
		/	/	/	/
	Residui passivi				
	Debiti verso lo Stato ed altri enti				
	Debiti verso iscritti, soci e terzi per prestazioni dovute				
	Debiti verso fornitori				
	Debiti verso terzi per prestazioni ricevute				
	Debiti diversi	103108993	82246872	-	31076201
		103108993	82246872	-	31076201
	Debiti bancari e finanziari				
	Mutui ed anticipazioni passive				
	Obbligazioni in circolazione				
	Debiti verso il personale per depositi				
	Debiti verso gestioni autonome				
	Debiti diversi bancari e finanziari				
		/	/	/	/
	Rimanenze passive di esercizio				
	Riserve tecniche				
	Risconti passivi				
		/	/	/	/
	Fondi di accantonamenti vari				
	Fondo liquidazione				
	indennità anzianità personale	276261410	277462750	2215280	-
	Fondo imposte e tasse				
	Fondi rischi				
	Fondi per accantonamenti diversi				
		276261410	277462750	2215280	-

XI LEGISLATURA - DISEGNI DI LEGGE E RELAZIONI - DOCUMENTI

SEDE CENTRALE

Numero conti	ATTIVITA'	Consistenze		Differenze	
		al 1-1-91	al 31-12-91	in piu	in meno
	<i>Immobili</i>				
	Edifici	304309500	403030500	587300000	-
	Costruzioni in corso	762143800	787662800	205194000	-
	Diritti reali Titoli	1106443300	1106443300	732491000	-
	<i>Immobilitazioni tecniche</i>				
	Impianti, attrezzature e macchinari	29500000	21540000	-	-
	Automezzi	18343000	18343000	-	-
	Mobili e macchine d'ufficio	115235148	164665636	113630888	-
		383442748	398912636	113630888	-
	<i>Altri costi pluriennali</i>				
	Spese di costituzione, ampliamento e riorganizzazione				
	Costi e perdite e missione prestiti				
	Costi pluriennali diversi				
	Totale attività	1438406642	1621565093	190512438	587083071
	<i>Deficit patrimoniale</i>				
	Disavanzo economico esercizi precedenti				
	Disavanzo economico dell'esercizio			25270344	
	Totale pareggio	1438406642	1621565093	190512438	310762101
	<i>Conti d'ordine</i>				
	Valori di terzi depositati a garanzia, ecc.		35000000	35000000	-
	Conti diversi		35000000	35000000	-

Numero conti	PASSIVITA'	Consistenze		Differenze	
		al 1-1-91	al 31-12-91	in piu	in meno
	<i>Poste rettificative dell'attivo</i>				
	Fondo svalutazione crediti				
	Fondo svalutazione titoli e partecipazioni	4856113	4856113	-	-
	Fondo ammortamento immobili	466029220	506918350	120299130	-
	Fondo ammortamento impianti, attrezzature e macchinari	144664100	164050100	19386000	-
	Fondo ammortamento automezzi mobili e macchinari d'ufficio	108360803	128176666	19815863	-
		72309016	894001085	16011013	-
	Totale passività	213237373	1987001151	162326293	310762101
	<i>Patrimonio netto</i>				
	Fondo di dotazione				
	Riserve obbligatorie				
	Riserve facoltative				
	Fondo rivalutazione conguaglio monetario				
	Avanzo economico esercizi precedenti				
	Avanzo economico dell'esercizio	1273571103	1422161352	1129106145	
	Totale pareggio	1438406642	1621565093	190512438	310762101
	<i>Conti d'ordine</i>				
	Terzi per valori depositati a garanzia, ecc.		35000000	35000000	-
	Conti diversi		35000000	35000000	-

XI LEGISLATURA - DISEGNI DI LEGGE E RELAZIONI - DOCUMENTI

SEDE CENTRALE

Allegato II

CONTO ECONOMICO DELL'ESERCIZIO 1991

Parte prima

ENTRATE E SPESE FINANZIARIE CORRENTI

Importo	Importo
Titolo I	Titolo I
ENTRATE CONTRIBUTIVE	SPESE CORRENTI
Cat. 1° — Aliquote contributive, ecc. L.	Cat. 1° — Spese per gli organi dell'Ente L. 187.301.310
Cat. 2° — Quote partecipazione iscritti, ecc.	Cat. 2° — Oneri per il personale in attività di servizio 580.349.316
Titolo II	Cat. 3° — Oneri per il personale in quiescenza L.
ENTRATE DERIVANTI DA TRASFERIMENTI CORRENTI	Cat. 4° — Spese per l'acquisto di beni di consumo e servizi 332.616.387
Cat. 3° — Trasferimenti dallo Stato L. 1.900.000.000	Cat. 5° — Spese per prestazioni istituzionali 532.745.878
Cat. 4° — Trasferimenti dalle regioni	Cat. 6° — Trasferimenti passivi 311.565.363
Cat. 5° — Trasferimenti da comuni e provincie	Cat. 7° — Oneri finanziari L. 585.529
Cat. 6° — Trasferimenti da altri enti 1.500.000	Cat. 8° — Oneri tributari 66.011.599
Titolo III	Cat. 9° — Poste correttive e compensative di entrate correnti
ALTRE ENTRATE	Cat. 10° — Spese non classificabili in altre voci 62.541.596
Cat. 7° — Entrate derivanti dalla vendita, ecc. L.	
Cat. 8° — Redditi e proventi patrim. 1.387.064.474	
Cat. 9° — Poste correttive e compensative, ecc. 896.273	
Cat. 10° — Entrate non classificabili 81.204.150	
Totale parte prima (1) L. 2.130.379.897	Totale parte prima (1) L. 2.013.716.938

XI LEGISLATURA - DISEGNI DI LEGGE E RELAZIONI - DOCUMENTI

1994
SEDE CENTRALE
Parte seconda

COMPONENTI CHE NON DANNO LUOGO A MOVIMENTI FINANZIARI

Importo		Importo	
A) Entrate accertate in precedenti esercizi di pertinenza dell'esercizio:		A) Spese di competenza, impegnate in precedenti esercizi:	
Contributi o premi per le prestazioni istituzionali	L.	Rimanenze iniziali di prodotti	L.
Trasferimenti (contributi, obbligazioni, ecc.)	•	Materie prime e materiali di consumo viventi	•
Redditi e proventi patrimoniali	•	Risconti iniziali di spese per locazioni ed utenze	•
Vendite di prodotti e di materiali diversi	•	Spese per servizi esterni	•
Vendite di pubblicazioni	•	Spese diverse di amministrazione	•
Prestazioni di particolari servizi	•	Spese per trasferimenti	•
Ricavi pluriennali	•	Oneri finanziari	•
	L. /	Spese diverse	•
		Costi pluriennali	•
			L. /
B) Produzioni e movimenti interni:		B) Produzioni e movimenti interni:	
Prodotti in natura impianti ed altre immobilizzazioni ottenuti con mezzi propri da capitalizzare	L.	Oneri in natura	L.
	L. /		L. /
C) Trasferimenti attivi in natura (obbligazioni, lasciti, donazioni in natura)	L. 792.491.000	C) Trasferimenti passivi in natura (contributi, concorsi, soccorsi e obbligazioni in natura)	L.
	L. 792.491.000		L. /
D) Variazioni patrimonio straordinarie:		D) Ammortamenti e deprezzamenti:	
Sopravvenienze attive	L. 1.152.765.825	Immobili	L. 120.909.150
Insussistenze passive	• 237.718.645	Impianti, attrezzature e macchinari	• 19.386.000
	L. 1.390.484.470	Automezzi, mobili e macchine	• 19.815.863
		Diversi	•
			L. 460.111.013
E) Spese impegnate di competenza di successivi esercizi	L.	E) Svalutazioni e deprezzamenti:	
	L. /	Svalutazione crediti	L.
		Svalutazione titoli	• 4.258.747
		Deprezzamento immobili, impianti, macchine	•
		Eliminazione impianti ed altre immobilizzazioni non ammortizzati	•
			L. 4.258.747
		F) Accantonamenti per oneri presunti di competenza:	
		Imposti e tasse da regolare	L.
		Altri oneri da definire	• 27.953.100
		Accantonamenti diversi	•
		Accantonamenti a fondo rischi	•
			L. 27.953.100
		G) Quota dell'esercizio per l'adeguamento del fondo indennità anzianità personale	L. 2.215.280
			L. 2.215.280
		H) Variazioni patrimonio straordinarie:	
		Sopravvenienze passive	L. 17.407.250
		Insussistenze attive	• 35.793.740
			L. 53.200.990
		I) Entrate accertate nell'esercizio di pertinenza di successivi esercizi	L.
			L. /
Totale parte seconda (2)	L. 2.182.915.470	Totale parte seconda (2)	L. 247.139.130
Totale generale (1+2)	L. 4.313.355.367	Totale generale (1+2)	L. 2.321.456.108
DISAVANZO ECONOMICO	•	Avanzo economico	• 1.991.839.259
Totale a pareggio	L. 4.313.355.367	Totale a pareggio	L. 4.313.355.367

XI LEGISLATURA - DISEGNI DI LEGGE E RELAZIONI - DOCUMENTI

SEDE CENTRALE
CONTO CONSUNTIVO 1991

Allegato I

SITUAZIONE AMMINISTRATIVA

Consistenza della cassa all'inizio dell'esercizio		L.	1.407.294.572
Riscossioni	}	in c/ competenza	L. 4.773.124.982
		in c/ residui	10.996.549
			4.784.121.531
Pagamenti	}	in c/ competenza	L. 3.654.921.504
		in c/ residui	734.141.928
			6.191.416.103
Consistenza della cassa alla fine dell'esercizio		L.	1.805.352.671
Residui attivi	}	degli esercizi precedenti	L. 276.037.423
		dell'esercizio	53.590.000
			329.627.423
Residui passivi	}	degli esercizi precedenti	L. 164.328.420
		dell'esercizio	661.098.472
			822.426.892
Avanzo		L.	1.312.553.202
Disavanzo	d'amministrazione alla fine dell'esercizio		

XI LEGISLATURA - DISEGNI DI LEGGE E RELAZIONI - DOCUMENTI

CONTO CONSUNTIVO 1991
GESTIONE DEI RESIDUI ATTIVI ANNI PRECEDENTI

ANNO	CAP.	CODICE	OGGETTO	INITIALI	RISCOSSI	DA ANNULARE	DA RISCOVERE
1972	25	414050	Fondo cauzionale locali Sede Centrale	1.140.000	-	-	1.140.000
1980	25	414050	" " " "	435.000	-	-	435.000
1990	13	310020	Sede c/ CARINA Norrovalle Az. Vitali al 31/12	274.462.423	-	-	274.462.423
	7	308010	Fitto appartamento via Vallarsa 35	2.145.380	2.145.380	-	-
	10	308040	Int. Attivi 1989 dal c/c/p al 31/12	92.778	92.778	-	-
	12	310010	Oblazioni dal c/c/p al 31/12	8.698.391	8.698.391	-	-
	31	722050	Altri accreditati dal c/c/p/ al 31/12	60.000	60.000	-	-
				287.033.972	10.996.549	-	276.037.423

LEGA ITALIANA PER LA LOTTA
CONTRO I TUMORI
PER COPIA CONFORME
PAGONE

XI LEGISLATURA - DISEGNI DI LEGGE E RELAZIONI - DOCUMENTI

GESTIONE RESIDUI ATTIVI ESERCIZIO 1991

ANNO	CAP.	CODICE	OGGETTO	IMPORTO
1991	12	310010	Chiusura c/c postale n. 28220002 - Oblazioni al 31/12	2.075.980
	13	310020	Saldo c/c CARIMA Morrovalle Az. Vitali al 31/12	51.514.020
				53.590.000

RIEPILOGO RESIDUI ATTIVI

ESERCIZI PRECEDENTI	£ 276.037.423
ESERCIZIO	" 53.590.000
	£ 329.627.423

RIEPILOGO GENERALE RESIDUI ATTIVI PER CAPITOLI

ANNO 1991

CAP.	CODICE	IMPORTO
12	310010	2.075.980
13	310020	325.976.443
25	414050	1.575.000
		<hr/>
		329.627.423
		<hr/> <hr/>

XI LEGISLATURA - DISEGNI DI LEGGE E RELAZIONI - DOCUMENTI

ANNO		CAP.	CODICE	OGGETTO	INIZIALI	PAGATI	DA ANNULL.	DA PAGARE
CONTO CONSUNTIVO 1991								
GESTIONE DEI RESIDUI PASSIVI ANNI PRECEDENTI								
1983	73	214030		Sig.ra Ricco Deposito Cauz.le appart. V.Vallarsa	402.120	-	-	402.120
1986	79	421050		Quote Salute 2000	389.000	-	-	389.000
1987	25	104110		Soc. Italiana Psicooncologia (GE21/12)	6.000.000	6.000.000	-	-
	38	105040		Sez.ne Torino saldo contr.Epidemiologia (GE18/9)	10.000.000	10.000.000	-	-
	38	105040		Sez.ne Bologna saldo contr.Epidemiologia (GE19/9)	5.000.000	-	5.000.000	-
	38	105040		Spese Sede Centrale Epid. Borsa Studio	13.620.000	9.080.000	-	4.540.000
	38	105040		Unità rifer. Screening Tumori collo utero (GE18/9)	60.000.000	-	60.000.000	-
	79	421050		Quote Salute 2000	865.000	-	-	865.000
1988	37	105030		Borse Studio s/ Gulizzi, Iorio,Sala,Sanchez	8.720.000	2.180.000	-	6.540.000
	38	105040		Sez.ni Lega contr. pap-test (GE18/11)	100.000.000	-	100.000.000	-
	41	105070		ECP Int. Contr. Convegno 27/7	25.000.000	-	25.000.000	-
	74	215010		T.F.R. liquidazione Dr. Stalteri	30.037.300	-	-	30.037.300
	79	421050		Quote Salute 2000	4.235.000	-	-	4.235.000
1989	26	104120		Org. 13° Convegno SICO (GE15/5)	5.000.000	-	5.000.000	-
	37	105030		Borse Studio Fioravanti,Burroni,Ruggero, Alberico Cappelletti	72.000.000	51.270.000	8.730.000	12.000.000
	79	421050		CEErim.contr.finalizzato Fumo e Forze Armate	12.538.815	11.155.170	1.383.645	-
	79	421050		Quote c/c postale	125.000	-	125.000	-

XI LEGISLATURA - DISEGNI DI LEGGE E RELAZIONI - DOCUMENTI

79	421050	Altri accreditati c/c postale	40.000	-	40.000	-
79	421050	Borsa di Studio Susanna Bascherini	12.000.000	6.540.000	-	5.460.000
1990	2	Rimb. soese viaggio rinnovo cariche soc. 19/11/90	11.081.620	11.081.620	-	-
		Consiglieri Lega gettoni presenza 1/1-31/12/90	3.120.000	3.120.000	-	-
		Saga Travel fatt. 905-1161-1039	835.400	835.400	-	-
		A. Nicola Quarta missione Roma 4/10	712.500	712.500	-	-
		L. Santi missione a Roma 4/10	335.175	335.175	-	-
		G. Ravasi missione a Roma 4/	268.950	268.950	-	-
1990	4	Rinnovo cariche sociali	1.955.550	1.955.550	-	-
1990	6	Dipendenti Lega straord. dic.90 e saldo inc.ne	21.910.444	21.910.444	-	-
1990	7	Appolloni missione a Napoli 14/12	42.160	42.160	-	-
		Lanfranco miss. 17/10-25/10-5/11-8/11-14/11	1.959.560	1.959.560	-	-
		Di Iorio missione 16/10	160.990	160.990	-	-
		Valpittravel buoni 6049 - 6122	1.128.200	1.128.200	-	-
1990	8	Lanfranco missione 27/9 - 4/10 -29/10	1.421.210	1.421.210	-	-
		Valpittravel buoni 6223 -6256 - 6335	4.456.700	4.456.700	-	-
1990	10	INPS contributi Lega dicembre	23.269.554	23.269.554	-	-
		ENPDEP CONTRIBUTI Lega dicembre	64.264	64.264	-	-
1990	12	M. Gragnato corso computer e programma GE 21/12	5.057.500	5.057.500	-	-
1990	15	Journal af experimental clinical research abbo-	-	-	-	-
		namento 1990 GE 18/4	7.000.000	7.000.000	-	-
		A Raguzzi fatt. 2186 GE 6/6	137.720	137.720	-	-

XI LEGISLATURA - DISEGNI DI LEGGE E RELAZIONI - DOCUMENTI

1990	16	104020	HCS Infotec fatt. 2084 - 8698	1.527.484	1.527.484	-	-
			M. Gragnato fatt. 1880 - 2196	210.450	210.450	-	-
			Arti Grafiche Scalla fatt. 339	924.630	924.630	-	-
			Rank Xerox fatt. 166445	1.941.287	1.941.287	-	-
1990	18	104040	Miss. Commissioni 29/11-8/11-10/10-19/6-16/10 9/11- 5/10	9.251.545	9.251.545	-	-
			Valpitruvel buoni 6284 - 6362 -6431 -6499-6517	2.221.700	2.221.700	-	-
1990	23	104090	Eurosei fatt. 55087	254.689	254.689	-	-
			Clean fatt. 191 - 213 - 243	1.605.500	1.605.500	-	-
1990	26	104120	Ass. It. Med. Amb. contr. GE 8/11	10.000.000	10.000.000	-	-
			Sezione Genova contr. ISPO GE 8/11	20.000.000	20.000.000	-	-
			SIMG Promed S.r.l. FI contr. G.E. 13/9	10.000.000	10.000.000	-	-
			Com. Org.re Congr. IABCR contr. GE 8/11	10.000.000	10.000.000	-	-
			Meeting ISIS Scuola Giornalismo Contr. GE 18/4	15.000.000	15.000.000	-	-
1990	30	104160	ENEL bolletta Dicembre	403.050	403.050	-	-
1990	31	104170	Metrotermica fatt. 909 (vedi mand. 23)	1.373.260	1.373.260	-	-
			Casalighi Sommeiller fatt. Tamburri acq. Gasolio	1.116.200	1.116.200	-	-
			n.3 Borse di studio GE 1/3 - Picece-Aloe(+1 da ass)	36.000.000	24.000.000	-	12.000.000
			n.3 Borse Studio GE 6/6- Iannarilli Carboni Ducci	36.000.000	28.340.000	-	7.660.000
			n.3 Borse Studio GE 8/11- Carpinteri, Corsi, Vassallo	33.000.000	19.800.000	-	13.200.000
1990	38	105040	Sez.ne Firenze Contributo GE 18/4	30.000.000	30.000.000	-	-
			Sez.ne Genova contributo GE 18/4	30.000.000	30.000.000	-	-
			Sez.ne Firenze contributo GE 27/6	25.000.000	25.000.000	-	-

XI LEGISLATURA - DISEGNI DI LEGGE E RELAZIONI - DOCUMENTI

1990	38	105040	Sez.ne di Siena saldo contributo GE 8/11	12.500.000	12.500.000	-	-
			Sez.ne di Napoli contributo GE 8/11	23.000.000	23.000.000	-	-
			Centro Cure palliative contributo GE 21/12	20.000.000	10.000.000	-	10.000.000
1990	39	105050	Società Graffio stampa edit. GE10/1	16.660.000	14.280.000	2.380.000	-
			Sala saldo onorario GE 1/3	7.735.000	7.735.000	-	-
			Lucignani fatt. 838 - 839 - 997 998	6.107.080	6.107.080	-	-
			Fotogarden fatt. 22 GE 8/11	466.100	466.100	-	-
			Arti Grafiche Scalia fatt. 383	4.992.050	4.992.050	-	-
1990	40	105060	Ceruti parcella n. 6	500.000	500.000	-	-
			Conferenza Internazionale Tabacco 6/6	15.000.000	-	15.000.000	-
1990	41	105070	Agenzia D'Ascanio e Pennella saldo onorari GE 6/6	5.000.000	5.000.000	-	-
			Istituto Sup. Sanità contributo GE 21/12	49.000.000	-	-	49.000.000
1990	48	106050	Sez.ne Genova saldo contr. GE 1/3	5.000.000	-	-	5.000.000
			Sez.ne Genova saldo Contr. GE 6/6	30.000.000	30.000.000	-	-
			Sez.ne Frosinone saldo contributo GE 8/11	4.000.000	4.000.000	-	-
			Sez.ne Genova Saldo contributo GE 27/6	35.000.000	35.000.000	-	-
			Sez.ne Gorizia saldo contributo GE 21/12	10.000.000	10.000.000	-	-
1990	51	106080	Sez.ne Forlì, Trento, Bologna, int.ssi da eredità	132.547.275	132.547.275	-	-
1990	53	107020	M.P.S. spese Tesoreria IV trimestre	65.100	65.100	-	-
1990	54	108010	Sez.ne Treviso rimb. Spese GE 21/12	443.109	443.109	-	-
1990	66	212050	M. Gragnato fatt. 186 GE 21/12	3.570.000	3.570.000	-	-
			SIP impianto telefonico GE 21/12	2.218.100	2.218.100	-	-
1990	75	421010	Serv. Cent. Riscoss. Tributi Vers. IRPRF dic.	16.494.000	16.494.000	-	-
1990	76	421020	INPS contributi dipendenti dic. 90	5.948.446	5.948.446	-	-
			ENPDEP contr. dip. dic. 90	18.736	18.736	-	-
1990	77	421030	UILDEP contr. sindacali 1/10 - 31/12	143.470	143.470	-	-
1990	79	421050	Quote Soci dal c/c postale	60.000	-	60.000	-
				1.133.188.993	734.141.928	237.718.645	161.328.420

=====

XI LEGISLATURA - DISEGNI DI LEGGE E RELAZIONI - DOCUMENTI

GESTIONE RESIDUI PASSIVI ESERCIZIO 1991

ANNO	CAP.	CODICE	OGGETTO		IMPORTO
1991	2	101010	Prof. Giovanni D'Errico e Prog. Santi Indennita carica		£ 113.000.000
1991	2	101020	Santi, Quarta CDC 5/7/91	£	1.004.900
			Quarta CDC 25/7/91	"	666.550
			Martire Schittulli - Firenze 13-13/11	"	1.473.420
			Ravasi, Schittulli, Palazzotto, GE 26/9	"	1.310.950
			Santi Europa Contro il Cancro 4/10	"	555.750
			Ballicu, Palazzotto, Ravasi, Schittulli, GE 24/10	"	1.779.400
			D'Errico a Roma 16/10 - 24/10 - 7/11	"	1.202.950
			Quarta Firenze 14/9 e GE 24/10	"	1.776.900
			Martire, Schittulli, Pronzato, Napoli 14-15/11	"	463.290
			Maltoni, Palazzotto, Ballicu - Napoli 14-15/11	"	1.051.560
			D'Errico Reggio Emilia 21/11 e Roma 28/11	"	668.295
			Schittulli GE e Convegno 28 - 29/11	"	875.560
			Ballicu Asta Azienda Vitali 5/12	"	541.450
			D'Errico Asta Azienda Vitali 5/12	"	170.000
			Albergo Cavour Firenze fat. 58740 e 58714	"	448.000
			" " fat. 1367 del 15/9	"	340.000
			Saga Travel Genova Fat. 1089 del 5/12/91	"	381.800

XI LEGISLATURA - DISEGNI DI LEGGE E RELAZIONI - DOCUMENTI

		Albergo Cavour Firenze Fat. 1360 del 14/9/	£	170.000
		D'Errico a Roma 12/12 - 15/12 - 19/12	"	551.790
		Schittulli a Milano 10-11/12 e ROMA 18/12	"	1.284.950
		Maltoni, Gandolfi, Ballicu, Quarta CDC 19/12	"	2.343.600
		Quarta Commissione Concorso e GE 28 - 29/11	"	999.100
		Ravasi a Napoli 15 - 16/11/91	"	354.000
		Consiglieri Gettoni di presenza 1991	"	4.680.000
		Santi CDC 19/12	"	30.640
			£	25.144.855
1991	6	102020 Dipendenti Lega Straordinari dic.	£	947.204
		" " Saldo Fondo Miglioramento	"	12.848.620
		M. Grazia Lanfranco saldo 1/1 - 31/10/91 fondo Miglioramento	"	2.113.245
		S. Arcidiacono arretrati 1991 straordinari e incentivante	"	2.106.063
			£	18.015.132
1991	10	102060 INPS versamento contributi carico Lega dic.	£	21.994.406
		ENPDEP versamento contributi carico Lega dic.	"	61.339
			£	22.055.745
1991	15	104010 Press Service S:r.l. Roma Fat. 834/91 del 30/11	£	1.820.000

XI LEGISLATURA - DISEGNI DI LEGGE E RELAZIONI - DOCUMENTI

1991	16	104020	HCS Infotec Spa fat. 46561 del 16/12	£	182.070
			Mario Gragnato Srl Fat. 2342 del 31/12	"	316.540
				£	498.610
1991	18	104040	Giacosa e Trieste 14-15/6	£	292.950
			Farinacci, Villanova, Mennuti, Morosi, Morasso e Napoli 15/11	"	1.253.660
			Albergo Vesuvio Napoli ric Fisc. 21560 del 16/11	"	170.000
			Valpitavel Srl Roma estratto conto 91287 del 31/12	"	700.800
			Malvezzi, Brucoli, Paccagnella, Pastega e Napoli il 15/11	"	983.775
			Malvezzi a Roma il 12/12	"	303.330
			Grand Hotel Cavour Firenze fat. 1376 del 15/9	"	510.000
			A. Chiantini a Napoli il 14- 15/11	"	137.470
				"	4.351.985
1991	23	104090	Clean di Loredana Santoriello Roma fat. 331 del 30/12	"	1.011.500
1991	26	104120	Comitato Org.re Giornate Mediche Internazionali contributo organizzazione Convegno (Ge 1/3/91 n.2 - 9/5/91 n.6)	£	10.000.000
			Sez.ne Bari Contributo Convegno Naz.le Ecografia GE 24/10 n.3	"	2.000.000
			Sez. Sassari Contr. Org.ne 6 th Sardinian International	"	3.000.000
			Meeting (GE 19/4/91 n. 3	"	3.000.000
			Sez.ne Genova contributo AIO GE19/4 n.3	"	3.000.000

XI LEGISLATURA - DISEGNI DI LEGGE E RELAZIONI - DOCUMENTI

				£	5.000.000	
				£	23.000.000	
1991	27	104130	Gettoni Concorso assistente 3 riunioni Quarta P. Arcidiacono S.G.f.f. Schittulli M. Ricco Segretaria D'Angelo M. Del Bolgia M.	£	1.800.000	
1991	30	104160	ENEL - Roma bollette nov.dic. ACEA - Roma fat. 378084 (IV bim.) via Feronia, 146	£	611.750	26.000
1991	31	104170	Metrotermica Srl Roma fat. 958 del 22/11	£	637.750	
1991	32	104180	Studio A. Sorrentino Roma parcella onorari (GE 9/5 n.11) Studio Legale Marrama Contieri parcella onorari Napoli (GE 26/9 n. 15) EASI Soc. Coop. r.l. Roma procedura computer(GE 28/11 n.9) Arrighetti Paola Ditta Roma procedure computer (GE 28/11 n.9)	£	3.605.800	3.630.000 17.900.000 4.000.000
				£	29.135.800	

XI LEGISLATURA - DISEGNI DI LEGGE E RELAZIONI - DOCUMENTI

1991	36	105020	Sez.ne Napoli Contr. Convrgno "Up Todate on colon rectal cancer (GE 24/10 n.3)		£ 10.000.000
1991	37	105030	n. 8 Borse di Studio da f 12.000.000 (GE 14/11 n.7)	£	96.000.000
			Saldo borse di Studio Giosacchini/Pro XI' rata	"	2.200.000
					£ 98.200.000
1991	38	105040	Sez.ne Bari contr. attività Centro Recupero Larengecto- mizzati GE 19/12 n. 2	"	10.000.000
			Stampa n. 3.000 volumi di R. Zanetti GE 9/5 n. 7	"	35.700.000
					£ 45.700.000
1991	39	105050	Grande Albergo Vesuvio Napoli spese convegno 14-15/11	£	25.783.500
			Edizioni Garzanti stampa 100 copie volume GE 10/1 n.7	"	2.660.000
			European Book Spa Milano fat. 183 e 184 29/11 GE 26/9 n.17 - 24/10 n. 6	"	10.551.840
			Albergo Cavour Firenze spese convegno 14/9	"	1.247.000
			Lucignani L. Snc Roma fat. 1045 e 1046 del 16/12	"	758.030
			Tecnocopy Srl Genova fat. 541 del 31/10/91 GE 14/11 n.4	"	7.425.600

XI LEGISLATURA - DISEGNI DI LEGGE E RELAZIONI - DOCUMENTI

1991	40	105060	Premio Giornalistico "E. Vitali" GE 28/11 n. 3	£ 10.000.000	£ 58.425.970
			Ristorante Rosalino Srl Napoli Convengo 14/11	£ 10.300.500	
			M.G. Lanfranco compenso prestazioni professionali	£ 3.670.000	
			GE 26/9 n. 1	" 500.000	
			C. Ceruti parcella Corso per smettere di fumare		£ 14.470.500
1991	41	105070	Grande Albergo Vesuvio Napoli Convengo 14/11	£ 2.970.800	
			UICC - Quota iscrizione 1991	" 17.700.000	
1991	50	106070	Sez.ne Viterbo contributo spese gestione GE 19/12 n.3	£ 10.000.000	
			" Arezzo	" 3.000.000	
1991	53	107020	Monte dei Paschi di Siena Sede di Roma Spese Tesoreria IV Trimestre 91		£ 13.000.000
1991	56	110010	Membrì Giunta esecutiva spese per liti e risarcimenti		£ 310.300
					£ 50.000.000

XI LEGISLATURA - DISEGNI DI LEGGE E RELAZIONI - DOCUMENTI

1991	66	212050	Gragnato Mario Srl Roma alimentatore DM 309L GE 5/7 n.5	£	499.800		
			" " acquisto PC Olivetti GE 28/11 n.9	"	27.453.300	£ 27.953.100	
1991	74	215010	M.G. Lanfranco indennità di anzianità per fine rapporto	£	14.423.690		
1991	75	421010	S.C. Riscossione Tributi Ministero Finanze vers. IRPEF dic.	£	15.858.000		
1991	76	421020	INPS vers. contributi carico dipendenti dic.	£	5.772.594		
			ENPDEP " " " " " "	"	17.661	£ 5.790.255	
1991	77	421030	CGIL vers. quote sindacali dic.	"	17.400		
			IBI c/CISL vers. quote sindacali dic.	"	214.278		
			UILDEP Versamento quote sindacali dic.	"	32.377		
			UILDEP " " per tessere	"	48.000	£ 312.055	
1991	79	421050	S.C. Riscossione tributi per IRPEF dic. Sez. Cagliari	£	365.000		
			n. 1 Borsa di studio per c/ Contributo European Book Spa MI	"	5.000.000		
			Sez.ne Genova saldo contributo per c/ Navarma Spa	"	40.000.000		
			Quote Soci c/c/p 31/12 chiusura	"	52.000	£ 45.417.000	
						Totale	£ 661.098.472

 XI LEGISLATURA - DISEGNI DI LEGGE E RELAZIONI - DOCUMENTI

RIEPILOGO RESIDUI PASSIVI

ANNI PRECEDENTI	£	161.328.420
ESERCIZIO	"	661.098.472
	£	<u>822.426.892</u>

RIEPILOGO GENERALE RESIDUI PASSIVI PER CAPITOLI

ANNO 1991

CAP.	CODICE	IMPORTO
1	101010	113.000.000
2	101020	25.144.855
6	102020	18.015.132
10	102060	22.055.745
15	104010	1.820.000
16	104020	498.610
18	104040	4.351.985
23	104090	1.011.500
26	104120	23.000.000
27	104130	1.800.000
30	104160	637.750
31	104170	275.425
32	104180	29.135.800
36	105020	10.000.000
37	105030	149.600.000
38	105040	60.240.000
39	105050	58.425.970
40	105060	14.470.500
41	105070	69.490.800
48	106050	5.000.000
50	106050	13.000.000
53	107020	310.300
56	110010	50.000.000
66	212050	27.953.100
73	214030	402.120
74	215010	44.460.990
75	421010	15.858.000
76	421020	5.790.255
77	421030	312.055
79	421050	56.366.000

 822.426.892

XI LEGISLATURA - DISEGNI DI LEGGE E RELAZIONI - DOCUMENTI

RENDICONTO

ENTR

199

Codice	Capitolo		Stato di competenza						
	A	Denominazione	Iniziali	Previsioni		Definitive	Riscossa	Riscossa in anticipazione	Totale accertati
				In bilancio	In consolidato				
1	2	3	4	5	6	7	8	9	10
		Avanzo di Amministrazione e Fondo Cassa all'1/1/1991	41.400.000	518.739.556	-	564.139.556			
		TITOLO I							
		ENTRANTE CONTRIBUTIVE							
		CATEGORIA I							
101000		Aliquota contributiva a carico dei datori di lavoro e/o degli esecuti							
101010		Aliquota contributiva a carico degli esecuti							
		TOTALE							
		CATEGORIA II							
102000		Quote di partecipazione degli enti all'opera di specifiche gestioni							
		TOTALE							
		TOTALE TITOLO I							
		TITOLO II							
		ENTRANTE DERIVANTI DA TRASFERIMENTI CORRENTI							
		CATEGORIA III							
203000		Trasferimenti da parte dello Stato							
203010		Bilancio Ministero Sanità legge 28/1/63 n. 67 e legge 28/1/72 n. 82 e finanziaria 1991	1.900.000.000			1.900.000.000	1.900.000.000		1.900.000.000
		TOTALE	1.900.000.000			1.900.000.000	1.900.000.000		1.900.000.000
		CATEGORIA IV							
204000		Trasferimenti da parte della Cassa							
		TOTALE							

XI LEGISLATURA - DISEGNI DI LEGGE E RELAZIONI - DOCUMENTI

RENDICONTO
ENTR
19

Codice	n.	Descrizione	Sezione di competenza						
			Ingressi	Previsioni		Definitive	Riscossa	Rendite da	Totale accertato
				In aumento	In diminuzione				
1	2	3	4	5	6	7	8	9	10
		CATEGORIA V							
205000		Trasferimenti da parte di Province e Province							
		TOTALE							
		CATEGORIA VI							
206000		Trasferimenti da parte di altri Enti del settore pubblico							
206010	3	Risultati da istituti di credito	10 000 000	-	-	10 000 000	1 500 000	-	1 500 000
		TOTALE	10 000 000	-	-	10 000 000	1 500 000	-	1 500 000
		TOTALE TITOLO II	1940 000 000	-	-	1940 000 000	1 901 500 000	-	1 901 500 000
		TITOLO III - ALTRE ENTRATE							
		CATEGORIA VII							
301000		Entrate derivanti dalla vendita di beni della pubblica amministrazione							
301010	4	Beni della vendita di pubblicazioni	-	-	-	-	-	-	-
301020	5	Proventi derivanti dalla prestazione di servizi	-	-	-	-	-	-	-
301030	6	Risultati per cessioni materiali fuori uso	-	-	-	-	-	-	-
		TOTALE	-	-	-	-	-	-	-
		CATEGORIA VIII							
308000		Redditi e proventi patrimoniali							
308010	3	Affitti di immobili	2 600 000	-	-	2 600 000	2 657 825	-	2 657 825
308020	7	Interessi e proventi su titoli a reddito fisso	5 000 000	-	-	5 000 000	4 529 376	-	4 529 376
308030	9	Dividendi e proventi su titoli azionari e partecipazioni	9 000 000	-	-	9 000 000	1 869 719	-	1 869 719
		Da riportare	16 600 000	-	-	16 600 000	9 056 920	-	9 056 920

XI LEGISLATURA - DISEGNI DI LEGGE E RELAZIONI - DOCUMENTI

RENDICONTO
ENTR

19

Codice	N.	Commissione	Rendiconto di competenza						
			Importo	Previsioni (Variazioni)		Esecuzione 1962-63	Rimaneva	Rimaneva da rimborsare (1962-63)	Totale consuntivo (1962-63)
				in contante (17-62)	in conto corrente (18-7)				
1	2	3	4	5	6	7	8	9	10
		RISORSE	16.600.000	-	-	16.600.000	3.056.920	-	3.056.920
108090	10	Indennità in materia di depositi e conti correnti	200.000.000	-	-	200.000.000	129.649.554	-	129.649.554
		TOTALE	216.600.000	-	-	216.600.000	138.706.474	-	138.706.474
		CATEGORIA IX							
109000		Poste correnti e compensativi di spesa correnti	-	-	-	-	-	-	-
109010	11	Rimborso e rimborsi diversi	p.m.	8.828.853	-	8.828.853	8.369.273	-	8.369.273
		TOTALE	-	8.828.853	-	8.828.853	8.369.273	-	8.369.273
		CATEGORIA X							
110000		Entrate non classificabili in altre voci	-	-	-	-	-	-	-
110010	12	Entrate straordinarie, ex postali e telioni	100.000.000	-	-	100.000.000	27.614.150	20.759.860	29.690.133
110020	13	Entrate per conto Azienda V. Itale	100.000.000	-	-	100.000.000	-	54.514.020	54.514.020
		TOTALE	200.000.000	-	-	200.000.000	27.614.150	53.590.000	84.204.150
		TOTALE TITOLO III	416.600.000	8.828.853	-	425.428.853	175.289.857	53.590.000	228.879.857
		TOTALE ENTRATE CORRENTI	2326.600.000	8.828.853	-	2.335.428.853	2.076.789.857	53.590.000	2.130.379.857
		ENTRATE IN CONTO CAPITALE							
		TITOLO IV							
		ENTRATE PER AGENAZIONE DI BENI PATRIMONIALI E RISCOSSIONE DI CREDITI							
		CATEGORIA XI							
411000		Alienazioni di immobili e diritti reali	-	-	-	-	-	-	-
411010	14	Alienazione di immobili	-	-	-	-	-	-	-
		TOTALE	-	-	-	-	-	-	-

XI LEGISLATURA - DISEGNI DI LEGGE E RELAZIONI - DOCUMENTI

FINANZIARIO
ATE

94

Gestione di redditi passivi						Gestione di costi						Totale del reddito netto di bilancio dell'esercizio 10-12
Differenza rispetto alla previsione		Residuo all'inizio dell'esercizio	Riscatti	Riscatti da finanziare (10-14)	Totale (10+15)	Vanzilla		Previsioni	Riscossioni	Differenza rispetto alla previsione		
10 + (10-7)	11 - (11-10)					16 + (16-12)	17 - (17-16)			19	20	
11	12	13	14	15	16	17	18	19	20	21	22	23
57.825	7.600.905	2.145.380	2.145.380	-	2.145.380	-	-	18.745.380	11.202.300	57.825	7.600.905	-
-	70.350.446	32.778	92.778	-	92.778	-	-	200.032.778	129.742.332	-	70.350.446	-
57.825	77.951.351	2.238.158	2.238.158	-	2.238.158	-	-	218.838.158	140.944.632	57.825	77.951.351	-
140.420	-	-	-	-	-	-	-	8.828.853	8.969.273	140.420	-	-
140.420	-	-	-	-	-	-	-	8.828.853	8.969.273	140.420	-	-
-	70.309.670	8638.391	8638.391	-	8638.391	-	-	108.658.391	36.312.541	-	72.385.850	2075.380
-	48485.380	274.462.423	-	274.462.423	274.462.423	-	-	374.462.423	-	-	374.462.423	325.976.443
-	118.795.050	283.160.814	8.633.331	274.462.423	283.160.814	-	-	483.160.814	36.312.541	-	446.048.273	328.052.423
198.245	196.747.201	285.358.972	10.336.543	274.462.423	285.358.972	-	-	710.827.825	186.226.446	198.245	524.894.324	328.052.423
198.245	205.247.201	285.358.972	10.336.543	274.462.423	285.358.972	-	-	2620.827.825	2037726.446	198.245	533239634	328.052.423

XI LEGISLATURA - DISEGNI DI LEGGE E RELAZIONI - DOCUMENTI

RENDICONTO
ENTR
19

Conto	N.	Capitolo Denominazione	Unità	Previsioni		Stipite di competenza				
				Variazioni		Deduzione 14+8-8	Riscatto	Riscatto da risparmiare (15-8)	Totale risorse (6+9)	
				in aumento (7-4)	in diminuzione (8-7)					
1	2	3	4	5	6	7	8	9	10	
CATEGORIA XII										
412000		Al servizio di missioni finanziarie tecniche								
		TOTALE								
CATEGORIA XIII										
413000		Analisi di valori mobiliari								
413010	15	Buoni o val. di partecipazioni azionarie	Pm							
413020	16	Buoni o val. di conferimenti e quote in altri Enti	Pm	537.300.000		537.300.000	537.300.000		537.300.000	
413030	17	Analisi di titoli emessi o garantiti dallo Stato	Pm	1.052.000.000		1.052.000.000	1.052.000.000		1.052.000.000	
413040	18	Analisi di obbligazioni e cartelle fondiarie	Pm	17.936.500		17.936.500	17.936.500		17.936.500	
413050	19	Riscossioni di buoni postali	Pm							
413060	20	Riscossioni di altri titoli di credito	Pm							
		TOTALE		1.052.000.000	555.236.500	1.607.236.500	1.607.236.500		1.607.236.500	
CATEGORIA XIV										
414000		Riscossioni di crediti								
414010	21	Riscossioni di depositi bancari		119.409.045		119.409.045	119.409.045		119.409.045	
414020	22	Riscossioni di mutui a medio e lungo termine								
414030	23	Riscossioni di rimborsi e summe vitalità scadute a Terzi								
414040	24	Riscossioni di prestiti e altri passivi a breve termine								
414050	25	Altre di depositi e rimborsi presso Terzi					350.000.000		350.000.000	
414060	26	Riscossioni di crediti diversi								
		TOTALE		119.409.045		119.409.045	469.409.045		469.409.045	
		TOTALE TITOLO III		1.052.000.000	674.645.545	1.726.645.545	2.076.645.545		2.076.645.545	

XI LEGISLATURA - DISEGNI DI LEGGE E RELAZIONI - DOCUMENTI

FINANZIARIO
ATE

91

Differenza rispetto alla previsione		Gestione di residui passivi						Gestione di spese				Totale di cui
11 - 71	11 - 72	Spese di gestione	Rimborso del Ministero (15-14)	Totale (14+15)	Variazioni		Previdenza	Rimborso	Differenza rispetto alla previsione			
11-71	11-72				16-17	18-19			20-19	21-20		
11	12	13	14	15	16	17	18	19	20	21	22	
								537.300.000	537.300.000			
	17.500							1.052.000.000	1.054.282.500		17.500	
								17.396.500	17.336.500			
	17.500							1.677.286.500	1.677.273.000		17.500	
								119.409.045	119.409.045			
350.000.000		1.575.000		1.575.000	1.575.000			1.575.000	350.000.000	348.425.000		
350.000.000		1.575.000		1.575.000	1.575.000			1.003.884.045	463.409.045	348.425.000		
350.000.000	17.500	1.575.000		1.575.000	1.575.000			1.728.280.545	2.076.688.045	349.425.000	17.500	

XI LEGISLATURA - DISEGNI DI LEGGE E RELAZIONI - DOCUMENTI

RENDICONTO
ENTF
19

Codice	n.	Capitolo Denominazione	Imput.	Previsioni Verificata		Capitolo di competenza			
				In aumento (1-4)	In diminuzione (5-7)	Definitive 1944-45	Riscossa	Riscossa in anticipo 1944-45	Totale accertato 1944-45
1	2	3	4	5	6	7	8	9	10
		<u>TITOLO V</u>							
		Fonte derivanti da trasferimenti in Bilancio							
		<u>CATEGORIA XV</u>							
515000		Trasferimenti dallo Stato							
		TOTALE							
		<u>CATEGORIA XVI</u>							
516000		Trasferimenti dalle Regioni							
		TOTALE							
		<u>CATEGORIA XVII</u>							
517000		Trasferimenti da Comuni e Province							
		TOTALE							
		<u>CATEGORIA XVIII</u>							
518000		Trasferimenti da altri Enti del settore pubblica							
		TOTALE							
		TOTALE TITOLO V							
		<u>TITOLO VI</u>							
		ACCENSIONE DI PRESTITI							
		<u>CATEGORIA XIX</u>							
619000		Assunzione di mutui							
		TOTALE							
		<u>CATEGORIA XX</u>							
620000		Assunzione di altri debiti finanziari							
		TOTALE							

XI LEGISLATURA - DISEGNI DI LEGGE E RELAZIONI - DOCUMENTI

RENDICONTO
ENTF
19

Codice	N.	DESCRIZIONE	Sezione di competenza							
			Entrate	Provisioni		Differenza M-B-B	Passivo	Rimborso di credito R-B-B	Totale accertato B-B-B	
				In bilancio C-B	In disavanzo M-B					
1	2	3	4	5	6	7	8	9	10	
CATEGORIA XXI										
611000		Emmissioni di obbligazioni								
		TOTALE	-	-	-	-	-	-	-	-
		TOTALE TITOLO VI	-	-	-	-	-	-	-	-
		TOTALE ENTRATE IN CONTI CAPITALI	1052 000 000	674 705 545	-	1726 705 545	2076 688 045	-	-	2076 688 045
TITOLO VII										
PARTE DI GIRO										
CATEGORIA XXII										
711000		Partite di giro								
712010	27	Risorse erariali	160 000 000	-	-	160 000 000	103 238 478	-	-	103 238 478
712020	28	Risorse provinciali e comunali	48 000 000	-	-	48 000 000	37 237 852	-	-	37 237 852
712030	29	Risorse diverse (sindacati)	3 000 000	-	-	3 000 000	2 063 710	-	-	2 063 710
712040	30	Trattamenti per conto di terzi	p.m.	-	-	-	-	-	-	-
712050	31	Risorse di cui sono pagate per conto di terzi	p.m.	435 742 000	-	435 742 000	476 107 000	-	-	476 107 000
712060	32	Partite in sospeso (fondo economato)	1 000 000	-	-	1 000 000	1 000 000	-	-	1 000 000
712070	33	Risorse comuni, provincie, versate all'Erario	p.m.	-	-	-	-	-	-	-
		TOTALE	212 000 000	435 742 000	-	647 742 000	619 647 040	-	-	619 647 040
		TOTALE TITOLO VII	212 000 000	435 742 000	-	647 742 000	619 647 040	-	-	619 647 040
		TOTALE GENERALE ENTRATE	3550 600 000	1119 716 338	-	4709 816 338	4773 124 382	53580 000	-	4826 714 382
		Avanzo d'Amministrazione e Fondo Cassa al 1/1/51	41 400 000	519 839 551	-	561 139 551	-	-	-	-
		TOTALE GENERALE	3632 000 000	1639 015 849	-	5271 015 849	-	-	-	-

XI LEGISLATURA - DISEGNI DI LEGGE E RELAZIONI - DOCUMENTI

FINANZIARIO

ATE

91

Differenza assoluta (da previsioni)		Sistema di conti passivi						Sistema di conti				Totale del sistema (dati di bilancio dell'esercizio 19-18)
In + (16-17)	In - (17-16)	Rendita effettiva dell'esercizio	Risparmio	Rendita da riscatto (18-14)	Totale (14+18)	Vanzamento		Previdenze	Risparmio	Differenza rispetto alle previsioni		
11	12	13	14	15	16	In + (16-17)	In - (17-16)	19	20	In + (19-20)	In - (20-19)	
350.000.000	17.500	1.515.000	-	1.515.000	1.515.000	-	-	11.282.805.45	20.766.688.045	3.484.250.000	17.500	1.515.000
-	56.761.522	-	-	-	-	-	-	1.600.000.000	10.323.947,8	-	56.761.522	-
-	10.762.148	-	-	-	-	-	-	48.000.000	31.237.852	-	10.762.148	-
-	936.290	-	-	-	-	-	-	3.000.000	2.063.710	-	936.290	-
40.365.000	-	60.000	60.000	-	60.000	-	-	4.358.000.000	4.716.700.000	40.365.000	-	-
-	-	-	-	-	-	-	-	1.000.000	1.000.000	-	-	-
40.365.000	68.459.960	60.000	60.000	-	60.000	-	-	6.478.000.000	6.197.000.000	40.365.000	68.459.960	-
40.365.000	68.459.960	60.000	60.000	-	60.000	-	-	6.478.000.000	6.197.000.000	40.365.000	68.459.960	-
330.963.245	213.724.661	287.033.372	10.396.543	216.094.433	287.033.372	-	-	4.996.910.370	4.784.121.531	3.883.882.45	60.177.004	329.627.423
-	-	-	-	-	-	-	-	1.447.234.572	1.407.234.572	-	-	-
-	-	-	-	-	-	-	-	6.404.204.942	6.191.416.003	-	-	-

XI LEGISLATURA - DISEGNI DI LEGGE E RELAZIONI - DOCUMENTI

S P E
19

Codice	N.	DESCRIZIONE	Sezione di competenza						
			Capitale	Previsioni		Definitive 1966-67	Pagate	Rimaste da pagare 1966-67	Totale impegni 1966-67
				Iniziali	In aumento 1966-67				
1	2	3	4	5	6	7	8	9	10
TITOLO I - Spese Correnti									
CATEGORIA I									
101000		Spese per gli organi dell'Ente							
101010	1	Alloggi e indennità alle pendenze	30.000.000	8.500.000	-	115.000.000	1.536.250	113.000.000	144.536.250
101020	2	Risorse indennità e rimborso ai componenti gli organi collegiali di amministrazioni	35.000.000	30.000.000	-	65.000.000	35.703.505	25.144.855	64.848.360
101030	3	Risorse indennità e rimborso ai componenti il Collegio dei Sindaci (e Parsoni)	12.000.000	-	-	12.000.000	7.856.700	-	7.856.700
101040	4	Spese per rinnovo cariche sociali	-	-	-	-	-	-	-
		TOTALE	77.000.000	115.000.000	-	192.000.000	45.156.455	138.144.855	167.391.310
CATEGORIA II									
102000		Spese per il personale in attività di servizio							
102010	5	Stipendi ed altri vantaggi fuori al personale	460.000.000	-	-	460.000.000	342.728.205	-	342.728.205
102020	6	Risorse lavoro straordinario e fondo inghilterra e affiliazione Ente	91.000.000	-	-	91.000.000	61.301.531	18.015.132	75.316.663
102030	7	Indennità e rimborso spese trasporto per missioni interne	10.000.000	-	-	10.000.000	9.820.915	-	9.820.915
102040	8	Indennità e rimborso spese trasporto per missioni estere	7.000.000	7.000.000	-	14.000.000	6.837.385	-	6.837.385
102050	9	Indennità e rimborso spese trasporto per trasferimenti	-	-	-	-	-	-	-
102060	10	Spese per indennità ed autorizzati e carico dell'Ente	185.000.000	-	-	185.000.000	119.530.403	22.055.745	144.646.148
102070	11	Spese al personale	-	-	-	-	-	-	-
102080	12	Spese per personale e partecipazioni alle spese per oneri indetti da Enti, istituzioni e amministrazioni varie	10.000.000	-	-	10.000.000	-	-	-
		DA RIPORTARE	763.000.000	7.000.000	-	770.000.000	540.278.435	40.070.877	580.349.316

XI LEGISLATURA - DISEGNI DI LEGGE E RELAZIONI - DOCUMENTI

SE
31

Differenza rispetto alla precedente		Sostegno di bilancio					Sostegno di cassa		Differenza rispetto alla precedente		Totale del bilancio passivo al termine dell'esercizio	
in + (16-7)	in - (17-18)	Previdi dell'esercizio	Previdi	Attuali da pagare (18-19)	Totale (16+18)	in + (18-17)	in - (19-18)	Previdi	Pagamenti	in + (20-19)	in - (21-20)	in + (22-23)
11	12	13	14	15	16	17	18	19	20	21	22	23
-	403150	-	-	-	-	-	-	115 000 000	1 586 250	-	113 403150	113 000 000
-	151 640	16 353 645	16 353 645	-	16 353 645	-	-	81 353 645	56 051 150	-	25 286 495	25 144 855
-	4 143 300	-	-	-	-	-	-	12 000 000	7 856 700	-	4 143 300	-
-	-	1 355 550	1 355 550	-	1 355 550	-	-	1 355 550	1 355 550	-	-	-
-	4 698 680	18 308 195	18 308 195	-	18 308 195	-	-	210 308 195	67 445 650	-	142 862 545	138 144 855
-	117 211 195	-	-	-	-	-	-	460 000 000	342 728 205	-	117 211 195	-
-	11 683 337	21 510 444	21 510 444	-	21 510 444	-	-	112 510 444	83 211 975	-	29 298 469	18 015 132
-	119 085	3 250 510	3 250 510	-	3 250 510	-	-	13 250 510	13 414 825	-	119 085	-
-	7 162 615	5 877 910	5 877 910	-	5 877 910	-	-	19 877 910	12 715 295	-	7 162 615	-
-	43 353 858	23 333 818	23 333 818	-	23 333 818	-	-	208 333 818	142 924 221	-	65 409 597	32 055 745
-	10 000 000	5 051 500	5 051 500	-	5 051 500	-	-	15 051 500	5 051 500	-	10 000 000	-
-	18 650 684	53 470 582	53 470 582	-	53 470 582	-	-	829 470 582	599 749 021	-	229 721 561	40 070 874

XI LEGISLATURA - DISEGNI DI LEGGE E RELAZIONI - DOCUMENTI

S P E
13

Capitolo		Gestione di competenza							
Conto	N.	Denominazione	Totale	Previsioni Variabili		Deficitto M+L-D	Pagato	Rimane in pagare M-D	Totale impegni M+L
				In aumento (7-8)	In diminuzione (L-7)				
1	2	3	4	5	6	7	8	9	10
		Risorse	763.000.000	7.000.000	-	770.000.000	540.278.435	40.070.877	580.349.316
1620 92	13	Personale straordinario	-	-	-	-	-	-	-
		TOTALE	763.000.000	7.000.000	-	770.000.000	540.278.435	40.070.877	580.349.316
		CATEGORIA III							
1630 00		Spese per il personale in quiescenza	-	-	-	-	-	-	-
1630 10	14	Pensioni a carico dell'Ente	-	-	-	-	-	-	-
		TOTALE	-	-	-	-	-	-	-
		CATEGORIA IV							
1640 00		Spese per l'acquisto di beni di consumo e di servizi	-	-	-	-	-	-	-
1640 10	15	Acquisti di beni mobili, giornali e altre pubblicazioni	10.000.000	10.000.000	-	20.000.000	3.465.745	1.820.000	5.225.745
1640 20	16	Spese per acquisto materiali d'uso comune e per il viaggio di materiale tecnico	20.000.000	-	-	20.000.000	19.432.830	4.986.10	19.931.440
1640 30	17	Spese di rappresentanza	5.000.000	-	-	5.000.000	793.409	-	793.409
1640 40	18	Spese per funzionamento di Commissioni, Comitati ecc.	25.000.000	10.000.000	-	35.000.000	27.247.630	4.351.985	31.599.615
1640 50	19	Spese per accertamenti sanitari	-	-	-	-	-	-	-
1640 50	20	Spese per cure sanitarie e postali	-	-	-	-	-	-	-
1640 30	21	Acquisti vetinari e diversi	-	-	-	-	-	-	-
1640 80	22	F.lli. locali	55.000.000	-	-	55.000.000	52.894.270	-	52.894.270
1640 30	23	Mantenimento e riparazione edattamento di locali e impianti	15.000.000	120.000.000	-	135.000.000	10.471.927	1.021.500	11.493.427
1641 00	24	Spese postali, telegrafiche e telefoniche	65.000.000	-	-	65.000.000	59.355.450	-	59.355.450
		Da riportare	195.000.000	140.000.000	-	335.000.000	173.301.261	7.662.085	181.383.356

XI LEGISLATURA - DISEGNI DI LEGGE E RELAZIONI - DOCUMENTI

SE
31

Differenza rispetto alle previsioni		Gestione di residui positivi						Gestione di conto				Totale dei residui positivi al termine dell'esercizio (9-10)
In + (10-11)	In - (11-10)	Residui all'inizio dell'esercizio	Previdi	Residui da pagare (10-11)	Totale (10+11)	Variazioni		Previdenti	Prepagati	Differenza rispetto alle previsioni		
11	12	13	14	15	16	In + (10-12)	In - (12-10)	17	18	In + (10-19)	In - (19-10)	
-	183650684	53470582	53470582	-	53470582	-	-	823470582	533745021	-	22912156	40070877
-	183650684	53470582	53470582	-	53470582	-	-	823470582	533745021	-	22912156	40070877
-	14774255	7137720	7137720	-	7137720	-	-	27137720	10543445	-	16594255	1820000
-	68560	4603851	4603851	-	4603851	-	-	24603851	240366811	-	5611701	438610
-	4266531	-	-	-	-	-	-	5000000	743403	-	4266531	-
-	3400365	11473245	11473245	-	11473245	-	-	46473245	38720875	-	7752370	4351985
-	2005730	-	-	-	-	-	-	55000000	52994270	-	2005730	-
-	173576573	1861185	1861185	-	1861185	-	-	136361185	12333116	-	124528073	1011522
-	5644550	-	-	-	-	-	-	65000000	53355450	-	5644550	-
-	153616644	25076005	25076005	-	25076005	-	-	360076005	198177266	-	161289339	7682055

XI LEGISLATURA - DISEGNI DI LEGGE E RELAZIONI - DOCUMENTI

S P E

199

Codice	M.	Capitolo Denominazione	Previsioni Variazioni		Modalità di copertura				
			Iniziali	in aumento 17-41	in diminuzione 41-71	Differenza 14+8-22	Pagato	Rimasto da pagare 110-20	Totale impegni 04+20
		RIPORTI	195 000 000	140 000 000	-	335 000 000	113 701 261	7 682 055	181 343 356
104110	25	Spese per studi, indagini e ricerche	10 000 000	-	-	10 000 000	-	-	-
104120	26	Spese di commissioni, partecipazioni e Congressi, Convegni, mostre e altre manifestazioni	30 000 000	-	-	30 000 000	65 379 950	23 000 000	88 379 950
104130	27	Spese per cinema	5 000 000	-	-	5 000 000	1 731 500	1 800 000	3 531 500
104140	28	Manutenzione alloggi, servizi di viaggi di trasporto	5 000 000	-	-	5 000 000	2 859 884	-	2 859 884
104150	29	Canoni d'acqua	-	-	-	-	-	-	-
104160	30	Spese missioni esterne per l'informazione	5 000 000	-	-	5 000 000	2 814 300	6 371 150	3 452 050
104170	31	Contributi a corsi di ricerca per miglioramento e spese per le applicazioni degli impianti termici	7 000 000	-	-	7 000 000	5 415 125	2 75 425	5 690 550
104180	32	Contributi a corsi di studio in specialità mediche	15 000 000	30 000 000	-	45 000 000	15 310 768	25 135 800	44 446 568
104190	33	Trasporti e facchinaggi	3 000 000	-	-	3 000 000	870 150	-	870 150
104200	34	Primo di assicurazione	3 000 000	-	-	3 000 000	1 942 339	-	1 942 339
		TOTALE	338 000 000	170 000 000	-	508 000 000	270 085 317	62 531 070	382 616 387
		CATEGORIA V							
105000		Spese per protezioni istituzionali							
105010	35	Assistenza	pm	100 000 000	-	100 000 000	60 000 000	-	60 000 000
105020	36	Previdenze	50 000 000	-	-	50 000 000	35 000 000	10 000 000	45 000 000
105030	37	Borse di studio	120 000 000	-	-	120 000 000	21 800 000	98 200 000	120 000 000
105040	38	Studi e ricerche filologiche	200 000 000	-	-	200 000 000	22 000 000	45 700 000	67 700 000
105050	39	Convegni scientifici (stampa e propaganda)	200 000 000	-	-	200 000 000	115 338 735	58 425 970	173 764 705
		DA RIPORTARE	570 000 000	100 000 000	-	670 000 000	254 138 735	212 325 970	466 464 705

XI LEGISLATURA - DISEGNI DI LEGGE E RELAZIONI - DOCUMENTI

SE

Differenza rispetto alla precedente		Sezione di ricavi passivi						Sezione di spesa				Totale del bilancio passivo al termine dell'esercizio	
In + 16-71	In - 17-18	Risultato dell'esercizio dell'esercizio	Prodotto	Risconti da pagare 16-17	Totale 16+18	In + 16-18	In - 17-18	Previdenze	Prognosi	In + 16-18	In - 17-18	16-71	17-18
11	12	13	14	15	16	17	18	19	20	21	22	23	24
-	153.616.644	25.076.005	25.076.005	-	25.076.005	-	-	360.076.005	198.777.266	-	-	161.298.739	7.682.095
-	10.000.000	6.000.000	6.000.000	-	6.000.000	-	-	16.000.000	6.000.000	-	-	10.000.000	-
-	1.620.010	30.000.000	50.000.000	-	50.000.000	-	20.000.000	160.000.000	115.379.930	-	-	44.630.010	23.000.000
-	1.408.500	-	-	-	-	-	-	5.000.000	1.731.500	-	-	3.268.500	1.800.000
-	2.140.116	-	-	-	-	-	-	5.000.000	2.855.864	-	-	2.140.116	-
-	-	-	-	-	-	-	-	-	-	-	-	-	-
-	(567.150)	403.250	403.250	-	403.250	-	-	5.403.050	3.217.350	-	-	2.185.700	637.750
-	1308.450	2.485.460	2.485.460	-	2.485.460	-	-	9.483.460	7504.585	-	-	1584.815	275.425
-	553.432	-	-	-	-	-	-	45.000.000	15.310.768	-	-	29.689.232	29.135.800
-	2.123.850	-	-	-	-	-	-	3.000.000	870.150	-	-	2.123.850	-
-	1.057.661	-	-	-	-	-	-	3.000.000	1.542.335	-	-	1.057.661	-
-	175.383.613	103.943.515	33.963.515	-	83.968.515	-	20.000.000	611.968.515	354.053.832	-	-	257.94.683	62.531.040
-	40.000.000	-	-	-	-	-	-	100.000.000	60.000.000	-	-	40.000.000	-
-	5.000.000	-	-	-	-	-	-	50.000.000	35.000.000	-	-	15.000.000	10.000.000
-	185.720.000	125.930.000	51.400.000	-	176.330.000	-	8730.000	305.720.000	147.330.000	-	-	158.390.000	149.600.000
-	132.320.000	329.120.000	49.980.000	14.540.000	64.120.000	-	165.000.000	529.120.000	171.580.000	-	-	357.540.000	60.240.000
-	26.235.295	35.960.230	33.980.230	-	33.580.230	-	2.380.000	235.960.230	148.318.365	-	-	87.044.265	58.425.970
-	203.555.295	555.800.230	308.150.230	65.940.000	374.630.230	-	116.110.000	1.200.800.230	562.888.965	-	-	657.111.265	218.265.970

XI LEGISLATURA - DISEGNI DI LEGGE E RELAZIONI - DOCUMENTI

S P E
19

Conto	Capitolo		Sezione di competenza						
	N.	Denominazione	Impegni	Previdibili		Definitivi	Pagati	Rimasti di competenza	Totale impegni
				In aumento	In diminuzione				
1	2	3	4	5	6	7	8	9	10
		RIPARTI	570.000.000	100.000.000	-	670.000.000	254.138.135	212.325.570	466.464.705
105060	40	Campagna contro il fumo	50.000.000	-	-	50.000.000	25.693.998	14.470.500	44.164.498
105070	41	Supporti con l'estero	100.000.000	-	-	100.000.000	1625.875	26.490.800	22.116.675
105080	42	Altre prestazioni	-	-	-	-	-	-	-
105090	43	Campagna promozionale	-	-	-	-	-	-	-
		TOTALE	720.000.000	100.000.000	-	820.000.000	285.458.668	244.287.270	533.745.878
		CATEGORIA VI							
106000		Trasferimenti passivi	-	-	-	-	-	-	-
106010	44	Allo Stato	-	-	-	-	-	-	-
106020	45	Alle Regioni	-	-	-	-	-	-	-
106030	46	Al Comuni e Province	-	-	-	-	-	-	-
106040	47	Ad altre Enti del settore pubblico	-	-	-	-	-	-	-
106050	48	Alle Regioni Locali per fini istituzionali	200.000.000	-	-	200.000.000	199.000.000	-	199.000.000
106060	49	Alle Regioni Locali per assistenza	-	-	-	-	-	-	-
106070	50	Alle Regioni Locali per opere di impianti e gestione	pm	50.000.000	-	50.000.000	-	13.000.000	13.000.000
106080	51	Alle Regioni Locali per interventi su titoli da vendita patrimoniale	88.000.000	11.996.500	-	105.996.500	99.585.363	-	99.585.363
		TOTALE	288.000.000	61.996.500	-	355.996.500	298.585.363	13.000.000	311.585.363
		CATEGORIA VII							
107000		Oneri finanziari	-	-	-	-	-	-	-
107010	52	Interessi passivi	-	-	-	-	-	-	-
		Da RIPORTARE	-	-	-	-	-	-	-

XI LEGISLATURA - DISEGNI DI LEGGE E RELAZIONI - DOCUMENTI

S P
19

Codice	Capitolo		Previdioni				Bilancio di competenza		
	N.	Denominazione	Totale	Variazioni		Deficitivo 14-6-8	Pagato	Rimasto da pagare 15-8-8	Totale impegni 16-8-8
				In aumento 17-4-8	In diminuzione 14-7-8				
1	2	3	4	5	6	7	8	9	10
		RIPORTI	-	-	-	-	-	-	-
103020	53	Spese a. Commissioni legislative	1.000.000	-	-	1.000.000	275.229	310.300	585.529
		TOTALE	1.000.000	-	-	1.000.000	275.229	310.300	585.529
		CATEGORIA VII							
102000		Spese tributarie							
102010	54	Imposte tasse e tributarie	100.000.000	-	-	100.000.000	66.011.539	-	66.011.539
		TOTALE	100.000.000	-	-	100,000,000	66.011.539	-	66.011.539
		CATEGORIA VIII							
109000		Spese correnti e compensativi di natura corrente							
109010	55	Lezioni e riunioni diverse	-	-	-	-	-	-	-
		TOTALE	-	-	-	-	-	-	-
		CATEGORIA IX							
110000		Spese non classificabili in altre voci							
110010	56	Spese per gli studi, viaggi, missioni ed economie	5.000.000	50.000.000	-	55.000.000	4.356.000	50.000.000	54.356.000
110020	57	Fondo di riserva	20.714.000	12.739.551	16.171.147	17.282.404	-	-	-
110030	58	Spese non straordinarie	1.000.000	-	-	1.000.000	-	-	-
110040	59	Spese di realizzo entrate	10.000.000	-	-	10.000.000	8.185.536	-	8.185.536
		TOTALE	36.714.000	62.739.551	16.171.147	83.282.404	12.541.536	50.000.000	62.541.536
		TOTALE TITOLO I - Spese CORRENTI	232.374.000	522.236.051	16.171.147	2.830.278.904	1.522.372.606	551.344.372	2.073.716.978
		TITOLO II							
		Spese in Conto CAPITALE							

XI LEGISLATURA - DISEGNI DI LEGGE E RELAZIONI - DOCUMENTI

ESE

Differenza risultato alla graduatoria		Gestione di reddito pagato						Gestione di cassa				Totale del reddito passato al limite dell'esercizio (8-10)
In + (16-17)	In - (17-18)	Passività all'inizio dell'esercizio	Passività	Passività da pagare (10-14)	Passività (14-18)	In + (16-18)	In - (18-19)	Previdenti	Previdenti	In + (20-21)	In - (21-22)	
11	12	13	14	15	16	17	18	19	20	21	22	23
-	-	-	-	-	-	-	-	-	-	-	-	-
-	414.471	65.100	65.100	-	65.100	-	-	1.065.100	340.329	-	724.771	310.300
-	414.471	65.100	65.100	-	65.100	-	-	1.065.100	340.329	-	724.771	310.300
-	33.988.401	443.105	443.105	-	443.105	-	-	100.443.105	66.454.108	-	33.988.401	-
-	33.988.401	443.105	443.105	-	443.105	-	-	100.443.105	66.454.108	-	33.988.401	-
-	-	-	-	-	-	-	-	-	-	-	-	-
-	644.000	-	-	-	-	-	-	55.000.000	4.356.000	-	50.644.000	50.000.000
-	17.282.404	-	-	-	-	-	-	17.282.404	-	-	17.282.404	-
-	1.000.000	-	-	-	-	-	-	1.000.000	-	-	1.000.000	-
-	18.14.404	-	-	-	-	-	-	10.000.000	8.185.596	-	18.14.404	-
-	20.740.808	-	-	-	-	-	-	83.282.404	12.541.596	-	70.740.808	50.000.000
-	156.561.526	1044.104.006	688.054.006	119.540.000	807.594.006	-	236.110.000	3874.382.910	22.104.266.122	-	1663.956.298	611.284.372

XI LEGISLATURA - DISEGNI DI LEGGE E RELAZIONI - DOCUMENTI

SPE
199

Conto	Capitale		Gestione di competenza						
	N.	Denominazione	Uscite	Provisioni		Definitiva 14-15-16	Pagate	Autocredito di pagare 17-18-19	Totale impegni 19-20
				In aumento 17-18	In diminuzione 18-19				
1	2	3	4	5	6	7	8	9	10
CATEGORIA I									
2110 00		Acquisizioni di beni immobiliari							
2110 10	60	Acquisizioni immobiliari							
2110 20	61	Acquisizioni, ristrutturazioni e trasformazioni di immobili							
		TOTALE							
CATEGORIA II									
2120 00		Acquisizioni di beni mobili registrati							
2120 10	62	Acquisizioni di impianti, attrezzature e macchinari							
2120 20	63	Acquisizioni, trasformazioni e manutenzione straordinaria di impianti, attrezzature, macchinari							
2120 30	64	Acquisizioni di autoveicoli							
2120 40	65	Grandi manutenzioni di autoveicoli							
2120 50	66	Acquisizioni di mobili e macchine d'ufficio	20 000 000	40 000 000		60 000 000	11 365 888	27 953 100	39 317 988
		TOTALE	20 000 000	40 000 000		60 000 000	11 365 888	27 953 100	39 317 988
CATEGORIA III									
2130 00		Acquisizioni e acquisto di valori mobiliari							
2130 10	67	Subordinazioni e acquisto di partecipazioni azionarie							
2130 20	68	Depositi titoli messi a garanzia dello Stato ed analoghi	1052 000 000	656 709 045		1708 709 045	1562 925 870		1562 925 870
2130 30	69	Depositi di buoni postali							
2130 40	70	Acquisizioni di altri titoli di credito							
		TOTALE	1052 000 000	656 709 045		1708 709 045	1562 925 870		1562 925 870

XI LEGISLATURA - DISEGNI DI LEGGE E RELAZIONI - DOCUMENTI

S P
19

Codice	Capitolo		Sistema di contabilità						
	N.	Denominazione	Importo	Previsioni		Debitivo 14+15+16	Passivo	Passivo di passivo 18+19	Totale impegni 20+21
				In corrente 17-18	In differenzia 14-15				
1	2	3	4	5	6	7	8	9	10
		<u>CATEGORIA XIV</u>							
2140 00		Esenzioni di crediti e anticipazioni							
2140 10	71	Versamenti in deposito	-	-	-	-	-	-	-
2140 20	72	Previsioni di natura medio e lungo termine	-	-	-	-	-	-	-
2140 30	73	Imposti a consumo	-	-	-	-	-	-	-
		TOTALE	-	-	-	-	-	-	-
		<u>CATEGORIA XV</u>							
2150 00		Reddi congiunti e simili al franchi conti del coniuge							
2150 10	74	Impianti di sussistenza	24.286.000	-	-	24.286.000	2.983.560	14.423.650	17.407.250
		TOTALE	24.286.000	-	-	24.286.000	2.983.560	14.423.650	17.407.250
		TOTALE TITOLO III	1056.286.000	696.308.045	-	1392.995.045	1577.283.318	42.376.750	1615.656.108
		<u>TITOLO III</u>							
		Esenzione di Imp. E. PARTECIPAZIONI							
		<u>CATEGORIA XVI</u>							
3150 00		Imposti di natura	-	-	-	-	-	-	-
		TOTALE	-	-	-	-	-	-	-
		<u>CATEGORIA XVII</u>							
3170 00		Imposti di anticipazioni passive	-	-	-	-	-	-	-
		TOTALE	-	-	-	-	-	-	-
		<u>CATEGORIA XVIII</u>							
3180 00		Imposti di obbligazioni	-	-	-	-	-	-	-
		TOTALE	-	-	-	-	-	-	-

XI LEGISLATURA - DISEGNI DI LEGGE E RELAZIONI - DOCUMENTI

E S E
91

Differenza rispetto alla precedente		Bilancio di residui degli esercizi					Bilancio di cassa					Totale del residuo passivo al termine dell'esercizio
In + 16-77	In - 17-78	Residuo all'inizio dell'esercizio	Pagati	Alimenti da pagare (R.L. 14)	Totale (16+18)	In + 16-78	In - 17-78	Proventi	Pagamenti	Differenza rispetto alla precedente	In + 16-78	
11	12	13	14	15	16	17	18	19	20	21	22	23
-	-	-	-	-	-	-	-	-	-	-	-	-
-	-	402.120	-	402.120	402.120	-	-	402.120	-	-	402.120	402.120
-	-	402.120	-	402.120	402.120	-	-	402.120	-	-	402.120	402.120
-	6418.750	30037.300	-	30037.300	30037.300	-	-	54.323.300	2.583.560	-	51.335.140	44.460.950
-	6418.750	30037.300	-	30037.300	30037.300	-	-	54.323.300	2.583.560	-	51.335.140	44.460.950
-	173.245.37	36223.580	5168.400	30429.980	36227.580	-	-	1.923.222.565	1.983.061.418	-	2.467.55.147	72.816.210

XI LEGISLATURA - DISEGNI DI LEGGE E RELAZIONI - DOCUMENTI

S P E

Codice	N.	Descrizione	Costo di competenza						
			Imput.	Provisioni		Debiti 14-15-16	Pagati	Rimasti al 31-12-1970	Totale imputi 14-16
				In aumento (7-11)	In diminuzione (12-13)				
1	2	3	4	5	6	7	8	9	10
		CATEGORIA VII							
319000		Subordinati alle polizze assicurative di cui: pagatori	-	-	-	-	-	-	-
		TOTALE	-	-	-	-	-	-	-
		CATEGORIA IX							
320000		Estinzione debiti di varia natura	-	-	-	-	-	-	-
		TOTALE	-	-	-	-	-	-	-
		TOTALE TITOLO III	-	-	-	-	-	-	-
		TOTALE SPESE IN BUSTA CAPITALE	1096286000	636709046	-	1732345045	1577289318	42376790	1619656108
		TITOLO IV							
		PARTITE DI GIRO							
		CATEGORIA XXI							
490000		Spese attive e passive di partite di giro							
491010	35	Riserve sociali	160000000	-	-	160000000	87380328	15858000	103238328
491020	36	Riserve previdenziali e assicurative	48000000	-	-	48000000	31447597	5790255	37237852
491030	37	Riserve di riserva (sindacati)	3000000	-	-	3000000	1751655	312055	2063710
491040	38	Trattamenti a favore di terzi (1975 fusioni)	-	-	-	-	-	-	-
491050	39	Somme pagate per conto terzi	P.m.	435742000	-	435742000	430650000	45417000	476107000
491060	40	Partite in conto nozioni (accantonate)	1000000	-	-	1000000	1000000	-	1000000
491070	41	Riserve spese emarginamento norme dell'Esario	-	-	-	-	-	-	-
		TOTALE	212000000	435742000	-	647742000	552269580	67377310	619646890
		TOTALE TITOLO IV PARTITE DI GIRO	212000000	435742000	-	647742000	552269580	67377310	619646890
		TOTALE GENERALE SPESE	3632000000	1656187056	16171147	5271015949	3651321504	661038472	4313019976

XI LEGISLATURA - DISEGNI DI LEGGE E RELAZIONI - DOCUMENTI

SEZIONI PROVINCIALI

SITUAZIONE PATRIMONIALE AL 31-12-91

Allegato C

Numero conti	ATTIVITA'	Consistenze		Differenze	
		al 1-1-91	al 31-12-91	in più	in meno
	Disponibilità liquide				
	Casse	109535439	110302054	17287160	-
	Banche				
	Conti correnti postali				
	Altri conti correnti	109535439	110302054	17287160	-
	Residui attivi				
	Crediti verso lo Stato ed altri enti				
	Crediti verso iscritti, soci e terzi contribuenti				
	Crediti verso acquirenti, utenti ecc.	18106464	206645438	168580980	-
	Crediti diversi	18106464	206645438	168580980	-
	Crediti bancari e finanziari				
	Depositi vincolati				
	Mutui ed anticipazioni attive				
	Crediti per annuità, semestralità, ecc. scontate a terzi				
	Prestiti al personale				
	Crediti verso gestioni autonome	4148879	5538850	843951	-
	Depositi cauzionali	4148879	5538850	843951	-
	Crediti diversi bancari e finanziari				
	Rimanenze attive d'esercizio				
	Rimanenze di prodotti				
	Rimanenze di materie prime e materiali di consumo				
	Rimanenze di viveri				
	Rimanenze diverse				
	Risconti attivi				
	Investimenti mobiliari				
	Partecipazioni azionarie	-	14425524	14425524	-
	Conferimenti e quote in altri enti				
	Titoli emessi o garantiti dallo Stato ed assimilati	58119000	113545000	544300000	
	Obbligazioni e cartelle fondiarie	463000	3660000		3197000
	Buoni postali				
	Altri titoli di credito	58119000	113545000	544300000	3197000

Numero conti	PASSIVITA'	Consistenze		Differenze	
		al 1-1-91	al 31-12-91	in più	in meno
	Debiti di tesoreria				
	Anticipazioni del tesoriere				
	Scoperti di conto corrente				
	Residui passivi				
	Debiti verso lo Stato ed altri enti				
	Debiti verso iscritti, soci e terzi per prestazioni dovute				
	Debiti verso fornitori				
	Debiti verso terzi per prestazioni ricevute	378147288	508256429	142516843	-
	Debiti diversi	378147288	508256429	142516843	-
	Debiti bancari e finanziari				
	Mutui ed anticipazioni passive				
	Obbligazioni in circolazione				
	Debiti verso il personale per depositi				
	Debiti verso gestioni autonome				
	Debiti diversi bancari e finanziari				
	Rimanenze passive di esercizio				
	Riserve tecniche				
	Risconti passivi				
	Fondi di accantonamenti vari				
	Fondo liquidazione indennità anzianità personale	345365549	336084087		9711462
	Fondo imposte e tasse				
	Fondi rischi				
	Fondi per accantonamenti diversi	345365549	336084087		9711462

XI LEGISLATURA - DISEGNI DI LEGGE E RELAZIONI - DOCUMENTI

SEZIONI PROVINCIALI

Numero conti	ATTIVITA'	Consistenze		Differenze	
		al 1-1-51	al 31-12-51	in più	in meno
	<i>Immobili</i>				
	Edifici				
	Costruzioni in corso				
	Dritti reali				
	<i>Immobilitazioni tecniche</i>				
	Impianti, attrezzature e macchinari	208.619.383	308.642.206	100.022.823	-
	Automezzi	56.000.000	60.000.000	4.000.000	-
	Mobili e macchine d'ufficio	204.941.000	255.511.121	50.570.121	-
		569.560.383	624.153.327	54.592.944	-
	<i>Altri costi pluriennali</i>				
	Spese di costituzione, ampliamento e riorganizzazione				
	Costi e perdite e missione prestiti				
	Costi pluriennali diversi				
	Totale attività	574.560.383	624.153.327	49.592.944	3130.000
	<i>Deficit patrimoniale</i>				
	Disavanzo economico esercizi precedenti				
	Disavanzo economico dell'esercizio				
	Totale pareggio	574.560.383	624.153.327	49.592.944	3130.000
	<i>Conti d'ordine</i>				
	Valori di terzi depositati a cauzione, a garanzia, ecc.				
	Conti diversi				

Numero conti	PASSIVITA'	Consistenze		Differenze	
		al 1-1-51	al 31-12-51	in più	in meno
	<i>Poste rettificative dell'attivo</i>				
	Fondo svalutazione crediti				
	Fondo svalutazione titoli e partecipazioni				
	Fondo ammortamento immobili				
	Fondo ammortamento impianti, attrezzature e macchinari	100.022.823	130.642.53	30.619.708	-
	Fondo ammortamento automezzi, mobili e macchinari d'ufficio	100.000.000	104.000.000	4.000.000	-
		200.022.823	234.642.53	34.619.708	-
	Totale passività	200.022.823	234.642.53	34.619.708	3211.462
	<i>Patrimonio netto</i>				
	Fondo di dotazione				
	Riserve obbligatorie				
	Riserve facoltative				
	Fondo rivalutazione conguaglio monetario				
	Avanzo economico esercizi precedenti				
	Avanzo economico dell'esercizio	100.000.000	104.000.000	4.000.000	458.538
	Totale pareggio	200.022.823	234.642.53	34.619.708	3130.000
	<i>Conti d'ordine</i>				
	Terzi per valori depositati a cauzione, a garanzia, ecc.				
	Conti diversi				

XI LEGISLATURA - DISEGNI DI LEGGE E RELAZIONI - DOCUMENTI

Allegato H

SEZIONI PROVINCIALI
CONTO ECONOMICO DELL'ESERCIZIO 1991

Parte prima

ENTRATE E SPESE FINANZIARIE CORRENTI

Importo	Importo
Titolo I	Titolo I
ENTRATE CONTRIBUTIVE	SPESE CORRENTI
Cat. 1° — Aliquote contributive, ecc. L. 4816428227	Cat. 1° — Spese per gli organi dell'Ente L. 128580713
Cat. 2° — Quote partecipazione iscritti, ecc. 6848000	Cat. 2° — Oneri per il personale in attività di servizio 397541655
Titolo II	Cat. 3° — Oneri per il personale in quiescenza L.
ENTRATE DERIVANTI DA TRASFERIMENTI CORRENTI	Cat. 4° — Spese per l'acquisto di beni di consumo e servizi 4002880718
Cat. 3° — Trasferimenti dallo Stato L.	Cat. 5° — Spese per prestazioni istituzionali 10389583487
Cat. 4° — Trasferimenti dalle regioni 1016397100	Cat. 6° — Trasferimenti passivi 794954410
Cat. 5° — Trasferimenti da comuni e provincie 553680718	Cat. 7° — Oneri finanziari L. 1917203
Cat. 6° — Trasferimenti da altri enti 1516305515	Cat. 8° — Oneri tributari 103723584
Titolo III	Cat. 9° — Poste correttive e compensative di entrate correnti 3697592
ALTRE ENTRATE	Cat. 10° — Spese non classificabili in altre voci 41053480
Cat. 7° — Entrate derivanti dalla vendita, ecc. L. 2308844585	
Cat. 8° — Redditi e proventi patrim. 1532214252	
Cat. 9° — Poste correttive e compensative, ecc. 106265567	
Cat. 10° — Entrate non classificabili 6810435771	
Totale parte prima (1) L. 18787483855	Totale parte prima (1) L. 1587437718

XI LEGISLATURA - DISEGNI DI LEGGE E RELAZIONI - DOCUMENTI

SEZIONI PROVINCIALI

Parte seconda

COMPONENTI CHE NON DANNO LUOGO A MOVIMENTI FINANZIARI

Importo	Importo
A) Entrate accertate in precedenti esercizi di pertinenza dell'esercizio:	A) Spese di competenza, impegnate in precedenti esercizi
Contributi o premi per le prestazioni istituzionali L.	Rimanenze iniziali di prodotti L.
Trasferimenti (contributi, obbligazioni, ecc.) P.	Materie prime e materiali di consumo viveri
Redditi e proventi patrimoniali	Risconti iniziali di spese per locazioni ed utenze
Vendite di prodotti e di materiali diversi	Spese per servizi esterni
Vendite di pubblicazioni	Spese diverse di amministrazione
Prestazioni di particolari servizi	Spese per trasferimenti
Ricavi pluriennali	Oneri finanziari
L.	Spese diverse
	Costi pluriennali
	L.
B) Produzioni e movimenti interni:	B) Produzioni e movimenti interni:
Prodotti in natura impianti ed altre immobilizzazioni ottenuti con mezzi propri da capitalizzare	Oneri in natura
L.	L.
C) Trasferimenti attivi in natura (obbligazioni, lasciti, donazioni in natura) L.	C) Trasferimenti passivi in natura (contributi, concorsi, soccorsi e obbligazioni in natura)
L.	L.
D) Variazioni patrimon. straordinarie:	D) Ammortamenti e deperimenti:
Sopravvenienze attive L. 4.558.426.566	Immobili L. 343.477.098
Insussistenze passive 9.271.462	Impianti, attrezzature e macchinari 231.514.112
L. 4.567.698.028	Automezzi, mobili e macchine
	Diversi
	L. 641.091.210
E) Spese impegnate di competenza di successivi esercizi L.	E) Svalutazioni e deprezzamenti:
L.	Svalutazione crediti 9130000
	Svalutazione titoli
	Deprezzamento immobili, impianti, macchine 74.130.841
	Eliminazione impianti ed altre immobilizzazioni non ammortizzati
	L. 83.860.141
	F) Accantonamenti per oneri presunti di competenza
	Imposte e tasse da regolare L.
	Altri oneri da definire
	Accantonamenti diversi
	Accantonamenti a fondo rischi
	L.
	G) Quota dell'esercizio per l'adeguamento del fondo indennità anzianità personale
	L.
	L.
	H) Variazioni patrimon. straordinarie:
	Sopravvenienze passive L.
	Insussistenze attive
	L.
	L.
	I) Entrate accertate nell'esercizio di pertinenza di successivi esercizi L.
	L.
Totale parte seconda (2) L. 4.567.698.028	Totale parte seconda (2) L. 724.910.057
Totale generale (1+2) L. 23.155.181.883	Totale generale (1+2) L. 16.695.777.775
Avanzo economico	Avanzo economico 2.055.354.108
Totale a pareggio L. 23.155.181.883	Totale a pareggio L. 23.155.181.883

 XI LEGISLATURA - DISEGNI DI LEGGE E RELAZIONI - DOCUMENTI

 SEZIONI PROVINCIALI
 CONTO CONSUNTIVO 1991
 SITUAZIONE AMMINISTRATIVA

Allegato 1

Consistenza della cassa all'inizio dell'esercizio		L.	10.951.188.090
Riscossioni	{ in c/ competenza	L.	29.304.662.082
	{ in c/ residui	.	594.679.705
			<u>29.899.341.787</u>
			40.850.529.877
Pagamenti	{ in c/ competenza	L.	27.710.384.290
	{ in c/ residui	.	2.021.763.533
			<u>29.732.147.823</u>
Consistenza della cassa alla fine dell'esercizio		L.	11.118.382.054
Residui attivi	{ degli esercizi precedenti	L.	129.673.684
	{ dell'esercizio	.	2.337.025.749
			<u>2.466.699.433</u>
Residui passivi	{ degli esercizi precedenti	L.	1.227.248.218
	{ dell'esercizio	.	3.955.316.039
			<u>5.182.564.257</u>
Avanzo d'amministrazione alla fine dell'esercizio		L.	8.402.517.230
Disavanzo			

XI LEGISLATURA - DISEGNI DI LEGGE E RELAZIONI - DOCUMENTI

CONSOLIDATO
CONTO ECONOMICO DELL'ESERCIZIO 1961
 PARTE PRIMA
 ENTRATE E SPESE FINANZIARIE CORRENTI

Titolo I		Titolo I		Titolo I			
ENTRATE CONTRIBUTIVE		SPESE CORRENTI		SPESE CORRENTI			
Importo SEDE CENTR.	Importo SEZIONI	Importo SEDE CENTR.	Importo SEZIONI	Importo SEDE CENTR.	Importo SEZIONI		
TOTALE		TOTALE		TOTALE			
Titolo II							
ENTRATE DERIVANTI DA TRASFERIMENTI CORRENTI							
1°	— Aliquote contributive, ecc	L. 14.876.426.227	L. 4.876.426.227	Cat. 1°	— Spese per gli organi dell'Ente	L. 126.590.719	L. 315.692.029
2°	— Quote partecipazioni iscritti, ecc	8.848.000	8.848.000	Cat. 2°	— Oneri per il personale in attività di servizio	397.941.655	978.290.971
Titolo III							
ENTRATE DERIVANTI DA TRASFERIMENTI CORRENTI							
1°	— Trasferimenti dallo Stato	L. 1.900.000.000	L. 1.900.000.000	Cat. 4°	— Spese per l'acquisto di beni di consumo e servizi	332.616.367	4.002.860.778
2°	— Trasferimenti dalle regioni	1.016.397.100	1.016.397.100	Cat. 5°	— Spese per prestazioni istituzionali	532.745.878	10.389.583.487
3°	— Trasferimenti da comuni e provincie	553.680.778	553.680.778	Cat. 6°	— Trasferimenti passivi	311.565.363	794.954.410
4°	— Trasferimenti da altri enti	1.590.000	1.519.305.575	Cat. 7°	— Oneri finanziari	585.529	19.172.013
Titolo III							
ALTRE ENTRATE							
1°	— Entrate derivanti dalla vendita, ecc	2.308.844.685	2.308.844.685	Cat. 8°	— Oneri tributari	66.011.599	103.223.584
2°	— Redditi e proventi patrimoniali	138.706.474	1.532.274.252	Cat. 9°	— Poste correttive e compensative di entrate correnti	96.917.592	96.917.592
3°	— Poste correttive e compensative, ecc	8.989.273	106.265.567	Cat. 10°	— Spese non classificabili in altre voci	62.541.596	41.053.460
4°	— Entrate non classificabili	61.204.150	6.070.439.771				
Totale parte prima (I)		L. 2.130.379.697	L. 18.787.483.852	Totale parte prima (I)		L. 2.079.716.978	L. 49.974.317.718
							L. 18.048.034.696

XI LEGISLATURA - DISEGNI DI LEGGE E RELAZIONI - DOCUMENTI

1979 (L. 110)
 1979 (L. 110)
 1979 (L. 110)

CONTO ECONOMICO DELL'ESERCIZIO
 PARTE SECONDA
 COMPONENTI CHE NON DANNO LUOGO A MOVIMENTI FINANZIARI

	Importo SEDE CENTRALE	Importo SEZIONI	Importo TOTALE	Importo SEDE CENTRALE	Importo SEZIONI	Importo TOTALE
A) Entrate accertate in precedenti esercizi di pertinenza dell'esercizio:						
Contributi e premi per le prestazioni istituzionali	L. -	L. -	L. -	L. -	L. -	L. -
Trasferimenti (contributi, abbuoni, ecc.)	L. -	L. -	L. -	L. -	L. -	L. -
Renditi e proventi patrimoniali	L. -	L. -	L. -	L. -	L. -	L. -
Vendita di prodotti e di materiali diversi	L. -	L. -	L. -	L. -	L. -	L. -
Vendita di pubblicazioni	L. -	L. -	L. -	L. -	L. -	L. -
Proseguimento di particolari servizi	L. -	L. -	L. -	L. -	L. -	L. -
Ricavi plurimulti	L. -	L. -	L. -	L. -	L. -	L. -
B) Produzioni e movimenti interni:						
Prodotti in natura imputati ad altre immobilizzazioni ottenute con mezzi propri da capitalizzare	L. -	L. -	L. -	L. -	L. -	L. -
C) Trasferimenti attivi in natura (contributi, facoltà, donazioni in natura)	L. 788.488.000	L. -	L. 788.488.000	L. -	L. -	L. 788.488.000
D) Variazioni patrimoniali straordinarie:						
Supervenienze attive	L. 1.188.788.888	L. 4.888.488.888	L. 6.077.277.776	L. -	L. -	L. 6.077.277.776
Immobilitazioni passive	L. 388.788.888	L. 8.277.488	L. 397.066.376	L. -	L. -	L. 397.066.376
E) Spese imputate di competenza di esercizi precedenti	L. -	L. -	L. -	L. -	L. -	L. -
F) Spese di competenza, imputate in precedenti esercizi:						
Eliminazione iniziale di prodotti	L. -	L. -	L. -	L. -	L. -	L. -
Materiali prima e materiali di consumo	L. -	L. -	L. -	L. -	L. -	L. -
Risparmi iniziali di spese per fuoriuscite ed altre	L. -	L. -	L. -	L. -	L. -	L. -
Spese per servizi esterni	L. -	L. -	L. -	L. -	L. -	L. -
Spese diverse di amministrazione	L. -	L. -	L. -	L. -	L. -	L. -
Spese per trasferimenti	L. -	L. -	L. -	L. -	L. -	L. -
Oneri finanziari	L. -	L. -	L. -	L. -	L. -	L. -
Spese diverse	L. -	L. -	L. -	L. -	L. -	L. -
Costi plurimulti	L. -	L. -	L. -	L. -	L. -	L. -
G) Produzioni e movimenti interni:						
Oneri in natura	L. -	L. -	L. -	L. -	L. -	L. -
H) Trasferimenti passivi in natura (contributi, oneri, accessori e abbuoni in natura)	L. -	L. -	L. -	L. -	L. -	L. -
I) Ammortamenti e deprezzamenti:						
Immobili	L. 120.800.180	L. -	L. 120.800.180	L. 340.477.088	L. -	L. 340.477.088
Impianti, attrezzature e macchinari	L. -	L. 10.288.888	L. 10.288.888	L. 27.872.122	L. -	L. 27.872.122
Ammortamenti mobili e macchine	L. -	L. -	L. -	L. -	L. -	L. -
Diversi	L. -	L. -	L. -	L. -	L. -	L. -
J) Svalutazioni e deprezzamenti:						
Svalutazione crediti	L. -	L. 9.730.000	L. 9.730.000	L. -	L. -	L. 9.730.000
Svalutazioni (stili)	L. 4.888.740	L. -	L. 4.888.740	L. -	L. -	L. 4.888.740
Deprezzamento immobili, impianti, macchine	L. -	L. 74.130.840	L. 74.130.840	L. -	L. -	L. 74.130.840
Eliminazione impianti ed altre immobilizzazioni non ammortizzabili	L. -	L. -	L. -	L. -	L. -	L. -
K) Accantonamenti per oneri presenti di competenza						
Imposte e tasse da regolare	L. -	L. -	L. -	L. -	L. -	L. -
Altri oneri da pagare	L. 27.888.100	L. -	L. 27.888.100	L. -	L. -	L. 27.888.100
Accantonamenti diversi	L. -	L. -	L. -	L. -	L. -	L. -
Accantonamenti a fondo rischi	L. -	L. -	L. -	L. -	L. -	L. -
L) Quota dell'esercizio per l'adeguamento del fondo indennità inaccidenti personali	L. 2.815.280	L. -	L. 2.815.280	L. -	L. -	L. 2.815.280
M) Variazioni patrimoniali straordinarie:						
Supervenienze passive	L. 17.407.280	L. -	L. 17.407.280	L. -	L. -	L. 17,407,280
Immobilitazioni attive	L. 38.788.740	L. -	L. 38.788.740	L. -	L. -	L. 38.788.740
N) Entrate accertate nell'esercizio di pertinenza di successivi esercizi	L. -	L. -	L. -	L. -	L. -	L. -
Totale parte seconda (2)	L. 2.888.978.488	L. 4.887.488.888	L. 7.776.467.376	L. 784.980.087	L. 784.980.087	L. 8.561.447.463
Totale generale (1 + 2)	L. 4.888.988.887	L. 9.774.976.776	L. 14.663.965.663	L. 8.561.447.463	L. 8.561.447.463	L. 17.225.412.926
Differenza economica	L. -	L. -	L. -	L. -	L. -	L. -
Totale e pareggio	L. 4.888.988.887	L. 9.774.976.776	L. 14.663.965.663	L. 8.561.447.463	L. 8.561.447.463	L. 17.225.412.926

XI LEGISLATURA - DISEGNI DI LEGGE E RELAZIONI - DOCUMENTI

SITUAZIONE PATRIMONIALE AL 31-12-1991

ATTIVITA'	SEDE CENTR.		SEZIONI		TOTALI		DIFFERENZE	
	CONSISTENZE		CONSISTENZE		CONSISTENZE		IN PIÙ	IN MENO
	AL 1-1-91	AL 31-12-91	AL 1-1-91	AL 31-12-91	AL 1-1-91	AL 31-12-91		
<i>Immobili</i>								
Edifici	3.443.005.000	4.030.305.000	==	==	3.443.005.000	4.030.305.000	587.300.000	==
Costruzioni in corso	7.621.438.000	7.826.629.000	==	==	7.621.438.000	7.826.629.000	205.191.000	==
Dritti reali terreni								
	11.064.443.000	11.856.934.000	==	==	11.064.443.000	11.856.934.000	792.491.000	==
<i>Immobilitazioni tecniche</i>								
Impianti attrezzature e macchinari	215.400.000	215.400.000	2.416.179.393	3.816.412.206	2.631.579.393	4.031.812.206	1.400.232.813	==
Automezzi	18.747.000	18.747.000	56.000.000	60.000.000	74.747.000	78.747.000	4.000.000	==
Mobili e macchine di ufficio	149.295.748	160.665.636	2.581.941.149	2.855.721.121	2.731.236.897	3.016.395.757	285.149.860	==
	383.442.748	394.812.636	5.054.120.542	6.732.133.327	5.437.563.290	7.126.945.963	1.689.382.673	==
<i>Altri costi pluriennali</i>								
Spese di costituzione ampliamento e ristrutturazione								
Costi e perdite cause prestiti								
Costi pluriennali di versii								
	==	==	==	==	==	==	==	==
Totale attività	14.368.101.642	16.211.565.093	22.745.400.859	31.858.249.594	37.113.502.501	48.069.814.677	11.019.832.416	63.520.210
<i>Deficit patrimoniale</i>								
Disavanzo economico esercizi precedenti								
Disavanzo economico dell'esercizio								
Totale pareggio	14.368.101.642	16.211.565.093	22.745.400.859	31.858.249.594	37.113.502.501	48.069.814.677	11.019.832.416	63.520.210
<i>Conti d'ordine</i>								
Valori di terzi depositati a cauzione a garanzia, ecc	==	350.000.000	==	==	==	350.000.000	350.000.000	==
Conti diversi	==	350.000.000	==	==	==	350.000.000	350.000.000	==

XI LEGISLATURA - DISEGNI DI LEGGE E RELAZIONI - DOCUMENTI

PASSIVITÀ	SEDE		SEZIONI		TOTALI		DIFFERENZE	
	CONSISTENZE		CONSISTENZE		CONSISTENZE		IN PIÙ	IN MENO
	AL 1-1-91	AL 31-12-90	AL 1-1-91	AL 31-12-90	AL 1-1-91	AL 31-12-90		
<i>Passive reificative dell'attivo</i>								
Fondo svalutazione crediti	4.856.173	4.856.173	==	==	4.856.173	4.856.173	==	==
Fondo svalutazione titoli e partecipazioni	466.089.200	586.918.350	==	==	466.089.200	586.918.350	120.909.150	==
Fondo ammortamento immobili	144.664.700	164.050.700	1.000.137.756	1.343.614.853	1.144.802.466	1.507.665.553	362.863.088	==
Fondo ammortamento impianti, attrezzature macchinari	108.360.800	128.176.666	1.108.204.136	1.405.776.248	1.216.564.939	1.533.962.914	317.397.975	==
Fondo ammortamento automezzi, mobili e macchinari d'ufficio	723.880.876	884.001.889	2.108.341.881	2.749.391.101	2.832.232.767	3.653.392.990	801.160.223	==
Totale passività	2.132.327.339	1.963.891.531	6.211.154.828	8.268.049.445	8.343.482.167	10.251.940.976	1.915.514.991	7.056.182
<i>Patrimonio netto</i>								
Fondo di dotazione								
Riserve obbligatorie								
Riserve facoltative								
Fondo rivalutazione congruaggio monetario								
Avanzo economico esercizi precedenti								
Avanzo economico dell'esercizio	12.236.774.303	14.227.673.552	16.534.246.031	23.590.200.139	28.770.020.334	37.817.873.101	9.104.317.425	56.464.069
Totale pareggio	14.369.101.642	16.211.565.083	22.745.400.859	31.858.249.584	37.113.502.501	48.069.814.677	11.019.832.416	63.520.240
<i>Conti d'ordine</i>								
Terzi per valori depositi								
Terzi a cauzione, a garanzia, ecc		350.000.000				350.000.000	350.000.000	
Conti diversi		350.000.000				350.000.000	350.000.000	

XI LEGISLATURA - DISEGNI DI LEGGE E RELAZIONI - DOCUMENTI

CONSOLIDATO

SITUAZIONE PATRIMONIALE AL 31-12 - 1991

ATTIVITA'	SEDE		SEZIONI		TOTALI		DIFFERENZE	
	CONSISTENZE		CONSISTENZE		CONSISTENZE		IN PIU'	IN MENO
	AL 1-1-91	AL 31-12-91	AL 1-1-91	AL 31-12-91	AL 1-1-91	AL 31-12-91		
<i>Disponibilita' liquide</i> Casse Banche Conti correnti postali Altri conti correnti	1.407.294.572	1.805.352.671	10.945.554.954	11.118.382.054	12.352.849.526	12.923.734.725	570.885.199	---
	1.407.294.572	1.805.352.671	10.945.554.954	11.118.382.054	12.352.849.526	12.923.734.725	570.885.199	---
<i>Residui attivi</i> Crediti verso lo Stato ed altri enti Crediti verso iscritti (soci e terzi, conti bucati) Crediti verso acquirenti utenti ecc. Crediti diversi	287.033.972	329.627.423	783.106.464	2.466.699.433	1.070.140.436	2.796.395.856	1.726.186.420	---
	287.033.972	329.627.423	783.106.464	2.466.699.433	1.070.140.436	2.796.395.856	1.726.186.420	---
<i>Crediti bancari e finanziari</i> Depositi vincolati Mutui ed anticipazioni attive Crediti per annualita', semestralita', ecc. scontate a terzi Prestiti al personale Crediti verso gestioni autonome Depositi diversi	---	---	4.748.889	5.598.850	4.748.889	5.598.850	849.961	---
	---	---	4.748.889	5.598.850	4.748.889	5.598.850	849.961	---
<i>Rimanenze attive d'esercizio</i> Rimanenze di prodotti Rimanenze di materie prime e materiali di consumo Rimanenze di viveri Rimanenze diverse Riscotti attivi	106.352.400	70.562.160	---	---	106.352.400	70.562.160	---	35.790.240
	106.352.400	70.562.160	---	---	106.352.400	70.562.160	---	35.790.240
<i>Investimenti mobiliari</i> Partecipazioni azionarie Conferimenti e quote in altri enti Titoli emessi o garantiti dallo Stato ed assimilati Obbligazioni e cartelle fondarie Duemila postali Altri titoli di credito	14.705.950	10.447.203	---	144.295.920	14.705.950	154.743.123	140.037.173	---
	---	---	---	---	---	---	---	---
	1.077.000.000	1.734.000.000	5.911.500.000	11.364.500.000	6.988.500.000	13.088.500.000	6.100.000.000	---
	25.480.000	8.480.000	46.370.000	36.640.000	72.860.000	46.130.000	---	27.730.000
	1.399.000	1.399.000	---	---	1.399.000	1.399.000	---	---
	1.119.534.950	1.754.276.203	5.957.870.000	11.535.435.920	7.077.404.950	13.288.712.123	6.240.037.173	27.730.000

XI LEGISLATURA - DISEGNI DI LEGGE E RELAZIONI - DOCUMENTI

PASSIVITÀ	SEDE		SEZIONI		TOTALI		DIFFERENZE	
	CONSISTENZE		CONSISTENZE		CONSISTENZE		IN PIU	IN MENO
	AL 1-1-92	AL 31-12-92	AL 1-1-92	AL 31-12-92	AL 1-1-92	AL 31-12-92		
<i>Debiti di tesoreria</i> Anticipazioni del tesoro Scoperti di conto corrente	---	---	---	---	---	---	---	---
<i>Residui passivi</i> Debiti verso lo Stato ed altri enti Debiti verso iscritti soci e terzi per prestazioni dovute Debiti verso fornitori Debiti verso terzi per prestazioni ricevute Debiti diversi	1.133.188.993	822.426.882	3.757.447.386	5.182.564.257	4.880.636.381	6.004.991.146	1.114.354.768	---
	1.133.188.993	822.426.882	3.757.447.386	5.182.564.257	4.880.636.381	6.004.991.146	1.114.354.768	---
<i>Debiti bancari e finanziari</i> Mutui ed anticipazioni passive Obbligazioni in circolazione Debiti verso il personale per depositi Debiti verso gestioni autonome Debiti diversi bancari e finanziari	---	---	---	---	---	---	---	---
<i>Rimanenze passive di esercizio</i> Rimanenze tecniche Riscotti passivi	---	---	---	---	---	---	---	---
<i>Fondi di accantonamenti vari</i> Fondo liquidazione indennità anzianità personale Fondi imposte e tasse Fondi rischi Fondi per accantonamenti diversi	275.247.470	277.462.750	345.365.546	336.084.087	620.613.019	613.566.837	---	7.056.182
	275.247.470	277.462.750	345.365.546	336.084.087	620.613.019	613.566.837	---	7.056.182

XI LEGISLATURA - DISEGNI DI LEGGE E RELAZIONI - DOCUMENTI

S P E S E	S E D E		S E Z I O N I		T O T A L I	
	Competenza	Cassa	Competenza	Cassa	Competenza	Cassa
TITOLO I SPESE CORRENTI						
Cat. 1 - Spese per gli organi dell'Ente	107.301.310	87.465.650	128.590.719	127.480.719	315.892.029	194.946.369
Cat. 2 - Oneri per il personale in attività di servizio	580.349.316	599.749.021	397.941.655	393.060.182	978.290.971	992.809.203
Cat. 3 - Oneri per il personale in quiescenza	-----	-----	-----	-----	-----	-----
Cat. 4 - Spese per l'acquisto di beni di consumo e di servizi	332.616.387	354.053.832	4.002.880.778	4.019.212.041	4.335.497.165	4.373.265.873
Cat. 5 - Spese per prestazioni istituzionali	532.745.878	599.708.838	10.389.583.487	10.174.038.831	10.922.329.365	10.773.747.669
Cat. 6 - Trasferimenti passivi	311.565.363	510.112.638	794.954.410	814.591.710	1.106.519.773	1.324.704.348
Cat. 7 - Oneri finanziari	585.529	340.329	19.172.013	20.561.426	19.757.542	20.901.755
Cat. 8 - Oneri tributari	66.011.599	66.454.708	103.223.584	104.095.082	169.235.183	170.549.790
Cat. 9 - Poste correttive e compensative di entrate correnti	-----	---	96.917.592	77.415.842	96.917.592	77.415.842
Cat. 10 - Spese non classificabili in altre voci	62.541.596	12.541.596	41.053.480	50.591.183	103.545.076	63.132.779
TOTALE TITOLO I	2.073.716.978	2.210.426.612	15.974.317.718	15.781.047.016	18.048.034.696	17.991.473.628
TOTALE SPESE CORRENTI	2.073.716.978	2.210.426.612	15.974.317.718	15.781.047.016	18.048.034.696	17.991.473.628
TITOLO II SPESE IN CONTO CAPITALE						
Cat. 11 - Acquisizione di beni di uso durevole ed opere immobiliari	-----	-----	1.009.940.075	211.787.324	1.009.940.075	211.787.324
Cat. 12 - Acquisizione di immobilizzazioni tecniche	39.322.988	17.157.988	1.752.143.632	1.496.395.491	1.791.466.620	1.513.543.479
Cat. 13 - Partecipazioni e acquisto di valori mobiliari	1.562.925.870	1.562.925.870	9.376.454.592	8.947.124.592	10.939.380.462	10.510.050.462
Cat. 14 - Concessioni di crediti ed anticipazioni	-----	-----	47.683.900	47.683.900	47.683.900	47.683.900
Cat. 15 - Indennità di anzianità	17.407.250	2.983.560	22.183.202	41.183.202	39.590.452	44.166.762
TOTALE TITOLO II	1.619.656.108	1.583.067.418	12.208.405.401	10.744.174.509	13.828.061.509	12.327.241.927

XI LEGISLATURA - DISEGNI DI LEGGE E RELAZIONI - DOCUMENTI

S P E S E	S E D E		S E Z I O N I		T O T A L I	
	Competenza	Cassa	Competenza	Cassa	Competenza	Cassa
TITOLO III ESTINZIONI DI MUTUI ED ANTICIPAZIONI	---	---	---	---	---	---
Cat. 16 - Rimborsi di mutui	---	---	---	---	---	---
Cat. 17 - Rimborsi di anticipazioni passive	---	---	---	---	---	---
Cat. 18 - Rimborsi di obbligazioni	---	---	---	---	---	---
Cat. 19 - Restituzioni alle gestioni autonome di anticipazioni	---	---	---	---	---	---
Cat. 20 - Estinzione debiti div.	---	---	---	---	---	---
TOTALE TITOLO III	---	---	---	---	---	---
TITOLO IV PARTITE DI GIRO						
Cat. 21 - Spese aventi natura di partite di giro	619.646.890	592.569.402	3.482.977.210	3.206.926.298	4.102.624.100	3.799.495.71
TOTALE TITOLO IV	619.646.890	592.569.402	3.482.977.210	3.206.926.298	4.102.624.100	3.799.495.71
TOTALE DELLE SPESE	4.313.019.976	4.386.063.432	31.665.700.329	29.732.147.823	35.978.720.305	34.118.211..
	513.695.006	---	---	---	489.682.508	---
TOTALE GENERALE	4.826.714.982	4.386.063.432	31.665.700.329	29.732.147.823	36.468.402.813	34.118.211..
FONDO CASSA AL 31.12.1991	---	1.805.352.871	---	11.118.382.054	---	12.923.734.
TOTALE A PAREGGIO	4.826.714.982	6.191.416.103	31.665.700.329	40.850.529.877	36.468.402.813	47.041.945.

XI LEGISLATURA - DISEGNI DI LEGGE E RELAZIONI - DOCUMENTI

ENTRATE	SEDE		SEZIONI		TOTALI	
	Competenza	Cassa	Competenza	Cassa	Competenza	Cassa
TITOLO I ENTRATE CONTRIBUTIVE						
Cat. 1 - Aliquote contributive a carico dei datori di lavoro e/o degli iscritti	---	---	4.876.428.227	4.793.304.493	4.876.428.227	4.793.304.493
Cat. 2 - Quote di partecipazione degli iscritti all'onere di specifiche gestioni	---	---	6.848.000	6.848.000	6.848.000	6.848.000
TOTALE TITOLO I	---	---	4.883.276.227	4.800.152.493	4.883.276.227	4.800.152.493
TITOLO II ENTRATE DERIVANTI DA TRASFERIMENTI CORRENTI						
Cat. 3 - Trasferimenti da parte dello Stato	1.900.000.000	1.900.000.000	---	4.999.200	1.900.000.000	1.904.999.200
Cat. 4 - Trasferimenti da parte delle Regioni	---	---	1.016.397.100	980.597.100	1.016.397.100	980.597.100
Cat. 5 - Trasferimenti da parte dei Comuni e delle Province	---	---	553.680.778	558.780.778	553.680.778	558.780.778
Cat. 6 - Trasferimenti da parte di altri enti	1.500.000	1.500.000	1.516.305.575	1.550.345.802	1.517.805.575	1.551.845.802
TOTALE TITOLO II	1.901.500.000	1.901.500.000	3.086.383.453	3.074.722.880	4.987.883.453	4.976.222.880
TITOLO III ALTRE ENTRATE						
Cat. 7 - Entrate derivanti dalla vendita di beni e dalla prestazione di servizi	---	---	2.308.844.585	2.307.365.285	2.308.844.585	2.307.365.285
Cat. 8 - Redditi e proventi patrimoniali	138.706.474	140.944.632	1.532.274.252	1.563.298.765	1.670.980.726	1.704.243.397
Cat. 9 - Poste correttive e compensative di spese correnti	8.969.273	8.969.273	108.265.567	105.825.067	115.234.840	114.794.340
Cat. 10 - Entrate non classificabili in altre voci	81.204.150	36.312.541	6.870.439.771	6.813.845.402	6.951.643.921	6.850.157.943
TOTALE TITOLO III	228.879.897	186.226.446	10.817.824.175	10.790.334.519	11.046.704.072	10.976.560.965
TOTALE ENTRATE CORRENTI	2.130.379.897	2.087.726.446	18.787.483.855	18.665.209.892	20.917.863.752	20.752.936.338

XI LEGISLATURA - DISEGNI DI LEGGE E RELAZIONI - DOCUMENTI

ENTRATE	SEDE		SEZIONI		TOTALI	
	competenza	cassa	competenza	cassa	competenza	cassa
TITOLO IV ENTRATE PER ALIENAZIONE DI BENI PATRIMONIALI E RISCOSSIONE DI CREDITI						
Cat. 11 - Alienazione di immobili e diritti reali	---	---	---	---	---	---
Cat. 12 - Alienazione di immobili e brevetti	---	---	---	---	---	---
Cat. 13 - Realizzo di valori mobiliari	1.607.279.000	1.607.279.000	3.518.020.387	3.423.350.387	5.125.299.387	5.030.629.387
Cat. 14 - Riscossioni di crediti ed anticipazioni	469.409.045	469.409.045	5.853.206.379	5.978.573.074	6.322.615.424	6.447.982.119
TOTALE TITOLO IV	2.076.688.045	2.076.688.045	9.371.226.766	9.401.923.461	11.447.914.811	11.478.611.506
TITOLO V ENTRATE DERIVANTI DA TRASFERIMENTI IN CONTO CAPITALE						
Cat. 15 - Trasferimenti dallo Stato	---	---	---	---	---	---
Cat. 16 - Trasf. dalle Regioni	---	---	---	---	---	---
Cat. 17 - Trasf. da Comuni e Province	---	---	---	---	---	---
Cat. 18 - Trasf. da altri Enti	---	---	---	---	---	---
TOTALE TITOLO V	---	---	---	---	---	---
TITOLO VI ACCESSIONE DI PRESTITI						
Cat. 19 - Assunzione di mutui	---	---	---	---	---	---
Cat. 20 - Assunzioni di altri debiti finanziari	---	---	---	---	---	---
Cat. 21 - Emissione di obbligazioni	---	---	---	---	---	---
TOTALE TITOLO VI	---	---	---	---	---	---
TITOLO VII PARITTE DI GIRO						
Cat. 22 - Paritte di giro	619.647.040	619.707.040	3.482.977.210	1.832.208.434	4.102.624.250	2.451.915.47
TOTALE TITOLO VII	619.647.040	619.707.040	3.482.977.210	1.832.208.434	4.102.624.250	2.451.915.47
TOTALE DELLE ENTRATE	4.826.714.982	4.784.121.531	31.641.687.831	29.899.341.787	36.468.402.813	34.683.463.31
FONDO INIZIALE DI CASSA 1/1/51	---	1.407.294.572	---	10.951.188.090	---	12.358.482.66
TOTALE GENERALE	4.826.714.982	6.191.416.103	31.641.687.831	40.850.529.877	36.468.402.813	47.041.945.97
DISAVANZO COMPETENZA	---	---	24.012.498	---	---	---
TOTALE A PAREGGIO	4.826.714.982	6.191.416.103	31.665.700.329	40.850.529.877	36.468.402.813	47.041.945.

LEGA ITALIANA PER LA LOTTA CONTRO I TUMORI
SEDE CENTRALE
Via Alberto Sordi, 153 - ROMA
Tel. 06/492-01.001
Cod. Fax: 06/418410520
P.IVA 02125511002

C O N T O C O N S U N T I V O
1 9 9 1
A Z I E N D A V I T A L I

00161 ROMA,
VIA A. TORLONIA, 15

AZIENDA VITALI - Esercizio 1991 -

a)	Saldo di Cassa al 31/12/1991 alla CARIMA sede di Macerata c/c n. 10233		
		£	325.976.443
b)	Totale derrate presso CAP di Macerata e La Cerealicola di Macerata al 31/12/1991	£	70.562.160
c)	AMMORTAMENTI		
	Immobili	£	27.330.000
	Impianti attrezzature e macchinari	"	19.386.000
d)	FONDO INDENNITA' ANZIANITA'		
	Personale al 31/12/91	£	74.035.420
e)	PERDITA ESERCIZIO 1991	£	54.647.007

XI LEGISLATURA - DISEGNI DI LEGGE E RELAZIONI - DOCUMENTI

BILANCIO DI VERIFICA
LEGA ITALIANA LOTTA CONTRO I TURCHI

31/12/1991 DAL MESE DI GENNAIO AL MESE DI DICEMBRE
CONTO PATRIMONIALE

Pagina 1

Attività		Passività		
Gr/Co	Descrizione Conto	Saldo	Gr/Co	
			Descrizione Conto	
01	IMMOBILIZZAZIONI	7.379.257.604	02	FONDI DI AMMORTAMENTO
01/01	IMMOBILI	7.588.480.000	02/01	F. DO AMM. IMMOBILI
01/02	IMPIANTI E MACCHINARI	189.722.604	02/02	F. DO AMM. IMPIANTI E MACCHINARI
03	RIMANENZE	70.262.160	06	DEBITI
03/02	RIMANENZE FINALE DI MAGAZZINO	70.262.150	06/01	FORNITORI
04	LICUIDITÀ	985.298.656	06/03	DEBITI DIVERSI
04/01	CASSA	985.298.656	07	FONDI SPESE E RISCHI
05	CREDITI	496.946.806	07/02	FONDI SPESE
05/01	CLIENTI	463.652.498	07/03	FONDO RISCHI
05/02	CREDITI DIVERSI	33.294.308	12	PATRIMONIO NETTO
10	PATRIMONIO NETTO	100.362.067	12/01	CAPITALE SOCIALE
10/03	RISULTATI D'ESERCIZIO	100.362.067	12/03	RISULTATI D'ESERCIZIO
	TOTALE ATTIVITÀ	9.431.427.291		TOTALE PASSIVITÀ
	PERDITA D'ESERCIZIO	54.641.007		9.486.074.300

XI LEGISLATURA - DISEGNI DI LEGGE E RELAZIONI - DOCUMENTI

BILANCIO DI VERIFICA
LEGA ITALIANA LOTTA CONTRO I TUMORI

Pagina 2

Costi		Ricavi	
Gr/Co	Descrizione Conto	Gr/Co	Descrizione Conto
	Saldo		Saldo
08	COSTI D'ESERCIZIO	09	RICAVI D'ESERCIZIO
08/01	ACQUISTI	09/01	VENDITE
08/02	SPESE PER PRESTAZIONE DI LAVORO	09/03	COMPONENTI STRAORDINARI DI REDDITO
08/03	SPESE PER PRESTAZIONI DI SERVIZI		
08/06	AMMORTAMENTI		
08/07	ACCANTONAMENTI		
08/08	COMPONENTI STRAORDINARI DI REDDITO		
	TOTALE COSTI		TOTALE RICAVI
	477.261.711		422.614.704
			PERDITA D'ESERCIZIO
			54.647.007

