

SENATO DELLA REPUBBLICA

— XI LEGISLATURA —

Doc. XV

n. 40

ALLEGATO

RELAZIONE DELLA CORTE DEI CONTI

AL PARLAMENTO

sulla gestione finanziaria degli Enti sottoposti a controllo
in applicazione della legge 21 marzo 1958, n. 259

ENTE NAZIONALE ITALIANO PER IL TURISMO
(E.N.I.T.)

(Esercizi 1989, 1990 e 1991)

Comunicata alla Presidenza il 2 giugno 1993

11-CDC-ENT-0040-0/1

I N D I C E
—*DOCUMENTI ALLEGATI.**Esercizio 1989:*

Relazione del Presidente	Pag.	7
Relazione del Collegio dei revisori	»	37
Bilancio consuntivo	»	47

Esercizio 1990:

Relazione del Consiglio di amministrazione	»	155
Relazione del Collegio dei revisori	»	177
Bilancio consuntivo	»	185

Esercizio 1991:

Relazione del Consiglio di amministrazione	»	293
Relazione del Collegio dei revisori	»	317
Bilancio consuntivo	»	333

ENTE NAZIONALE ITALIANO PER IL TURISMO
(E.N.I.T.)

BILANCIO CONSUNTIVO
DELL'ESERCIZIO FINANZIARIO 1989

RELAZIONE DEL PRESIDENTE

RELAZIONE
DEL PRESIDENTE DELL'ENTE NAZIONALE ITALIANO PER IL TURISMO
AL CONTO CONSUNTIVO DELL'ESERCIZIO FINANZIARIO 1989

PARTE I**Gestione economica**

Il conto consuntivo per l'esercizio finanziario 1989 evidenzia entrate accertate per un totale di L. 61.866.211.588 con un incremento complessivo dell' 8,1 per cento rispetto al corrispondente dato del 1988, uscite per un totale di L. 65.247.918.782 con un incremento del 27,7 per cento rispetto al 1988 ed un volume di movimento nelle partite di giro per un importo di L. 145.894.645.354.

Rispetto al precedente anno finanziario, il flusso complessivo di entrata mostra un incremento relativamente modesto in termini finanziari (+ 4 miliardi e 632 milioni), ma estremamente significativo per la sua ripartizione : + 2 miliardi e 193 milioni (pari ad oltre il 47 per cento dell'incremento complessivo) per trasferimenti effettuati da enti regionali ad ulteriore concreta testimonianza del grado di consenso che, intorno ad alcune rilevanti attività promozionali, l'Ente ha saputo creare.

Riassumendo i flussi di entrata nel 1989 presentano la seguente situazione:

ENTRATE

	(migliaia)	Variazioni % 1988/1989
- Contributo dello Stato	L. 54.000.000	+ 3,8
- Trasferimenti da regioni	" 4.804.100 .	+ 84,0
- Trasferimenti da altri enti pubblici	" 6.000	- 83,0
- Compartecipazione di sog- getti privati ad azioni promozionali	" 337.546	—

XI LEGISLATURA — DISEGNI DI LEGGE E RELAZIONI — DOCUMENTI

- Proventi gestione PAT	"	831.437	- 0,4
- Interessi attivi	"	444.395	- 9,3
- Entrate eventuali	"	81.091	- 57,4
- Recuperi e rimborsi	"	600.957	+ 4,6
- Affitti di immobili	"	5.632	—
- Recuperi e rimborsi gestione PAT	"	263.471	+ 55,1
- Altre entrate	"	33.700	—
- Entrate per alienazione di beni patrimoniali e riscossione crediti	"	323.291	+ 72,7
- Accensione di prestiti	"	134.591	- 8,6
TOTALE ENTRATE		L. 61.866.211	+ 8,1
		=====	

Nel 1989 l'Ente ha provveduto con variazioni di bilancio rispettivamente il 9.5.1989 ed il 18.12.1989 a successivi adeguamenti per incrementare la totale disponibilità finanziaria dell'Ente provvedendo alla redistribuzione a fini essenzialmente promozionali dell'avanzo di amministrazione.

L'Ente ha potuto così finanziare il proprio programma promozionale con una quota aggiuntiva di lire 11.721.000.000 che, sommate allo stanziamento iscritto nel bilancio di previsione 1989, hanno elevato la complessiva capacità di spesa dell'Ente, nella sola area promozionale, a lire 26.721.000.000 con un incremento percentuale pari all'80,56 %.

La destinazione squisitamente promozionale delle disponibilità economiche, recuperate dagli esercizi precedenti è evidenziata nella seconda parte della presente relazione; ora è importante sottolineare che per la prima volta dalla data di approvazione della legge di riforma dell'Ente che aveva assicurato anche, un aumento del contributo statale è stato possibile non solo procedere all'integrale utilizzazione degli stanziamenti iscritti nel bilancio di competenza, ma anche finanziare ulteriori attività promozionali e così invertire la consolidata tendenza ad incrementare le quote di stanziamenti non spesi negli esercizi precedenti.

Ad integrazione di quanto esposto, si precisa che l'avanzo di amministrazione relativo agli anni 1980/88 è lievitato di quasi il 500 per cento passando da 4 miliardi e 535 milioni del 1980 a 26 miliardi e 237 milioni nel 1988.

Nel corso del 1989, come già esposto, l'Ente ha potuto investire una quota di tale avanzo, ed infatti il conto consuntivo evidenzia per il 1989 una cifra di avanzo di lire 23.383.774.968 che consente all'Ente di proseguire nel 1990 e nel 1991 nella sua opera di riconversione e rilancio attraverso il migliore impiego delle risorse disponibili.

Si precisa che le prime variazioni al bilancio di previsione 1990 hanno consentito un'utilizzazione dell'avanzo per L. 12.950.000.000 e si provvederà con seconde variazioni ad un ulteriore assestamento.

La progressiva, oculata utilizzazione dell'avanzo distribuita nel medio periodo, garantisce così che il processo di riconversione e razionalizzazione della produzione aziendale possa seguire un percorso di solido sviluppo inducendo effetti moltiplicatori durevoli.

E' infatti evidente che la sola circostanza di aver rimesso in moto il meccanismo di investimenti promozionali avrebbe raggiunto un obiettivo parziale della politica aziendale, se non fosse stato, ed i fatti dimostrano che lo è stato, accompagnato da una razionalizzazione ed ottimizzazione degli investimenti.

Questa impostazione di politica aziendale ha restituito consistenza e prestigio al ruolo che l'Ente stesso è chiamato a svolgere, a tutela di interessi preminenti dello Stato, nell'area produttiva del turismo.

In particolare gli investimenti promozionali effettuati hanno fornito supporto operativo e tecnico alle imprese ed agli altri soggetti che si sono avvalsi delle strutture dell'Ente per il collocamento dell'offerta turistica nazionale sui mercati esteri. Il ritorno in termini economici degli investimenti effettuati è naturalmente ricaduto sulle imprese stesse a vantaggio, soprattutto, delle imprese medie e minori che non avrebbero avuto la forza economica di proporsi ai mercati esteri con la dovuta incidenza e che hanno, invece, acquisito dalla

promozione di immagine e di prodotto effettuata dall'Ente indubbi benefici.

L'aumentata capacità di spesa dell'Ente in termini di investimenti promozionali ha quindi creato nuova ricchezza per la rete produttiva e migliorato l'immagine complessiva dell'offerta turistica italiana nei confronti della domanda estera.

Si ritiene che la gestione economico-finanziaria del 1989 costituisca, così, punto di riferimento obbligato per quanti siano interessati, lo Stato in primo luogo, a garantire che il libero esercizio dell'attività economica privata assicuri anche "l'utilità sociale" delle iniziative adottate.

Ed indubbiamente l'estrema capillarizzazione delle imprese ricettive (ca. 37.000 esercizi) la loro caratterizzazione come piccole imprese (il 45 per cento delle imprese è classificata con una stella ed il 48 per cento con tre e due stelle) esige un intervento statale non certo di tipo assistenziale ma concreto e produttivo come solo un'organizzazione pubblica super partes può garantire.

Obiettivo dell'Ente è stato, infatti, nel corso del 1989 proprio quello di garantire agli imprenditori le migliori condizioni possibili per il libero esercizio delle loro iniziative mettendoli in condizione di conoscere i mercati, le esigenze e le aspettative dell'utenza, favorendo incontri diretti tra domanda ed offerta ed assicurando un'efficace copertura pubblicitaria ai prodotti ed ai servizi turistici proposti dalle imprese.

L'Ente, quindi, ha potuto così assicurare:

- trasparenza del mercato a vantaggio, come già accennato, soprattutto delle piccole imprese che non avrebbero potuto dedicare investimenti propri alla ricerca, al marketing, all'individuazione di possibili contraenti e/o alla produzione di servizi turistici mirati alle richieste del mercato;
- aumento del fatturato turistico nazionale ottenuto sia per effetto delle iniziative promopubblicitarie a sostegno delle vendite del prodotto turistico che, in via mediata,

Il quadro delle spese effettuate nel corso del 1989 conferma quanto precedentemente esposto.

Il maggior incremento in termini assoluti e percentuali delle uscite è quello registrato nelle spese promozionali come si può evincere dalla sottoelencata tabella:

USCITE

	(migliaia)	Variazioni % 1988/1989
Spese per organi di amministrazione	L. 246.437	+ 25,7
Spese per il personale	" 33.704.819	+ 8,8
Spese promozionali	" 21.743.951	+ 106,8
Spese generali	" 8.107.576	+ 2,8
Spese in conto capitale	" 1.310.545	- 5,1
Spese per estinzione di mutui ed anticipazioni	" 134.591	- 8,6
Totale	L. 65.247.919	+ 27,7

NOTE ILLUSTRATIVE SULLA GESTIONE DELLA COMPETENZA

<u>ENTRATE</u>		(migliaia)
- Titolo I	Entrate contributive	L. ———
- Titolo II	Entrate derivanti da trasferimenti correnti	" 58.810.100
- Titolo III	Altre entrate	" 2.598.229
- Titolo IV	Entrate per alienazione di beni patrimoniali e riscossione di crediti	" 323.291
- Titolo V	Entrate derivanti da trasferimenti in conto capitale	" ———
- Titolo VI	Accensione di prestiti	" 134.591
- Titolo VII	Partite di giro	" 145.894.645
Totale generale entrate		L. 207.760.856 =====
<u>USCITE</u>		
- Titolo I	Spese correnti	L. 63.802.783
- Titolo II	Spese in conto capitale	" 1.310.545
- Titolo III	Estinzione di mutui ed anticipazioni	" 134.591
- Titolo IV	Partite di giro	" 145.894.645
Totale generale uscite		L. 211.142.564 =====

Con un disavanzo finanziario di competenza di lire 3.381.707.194.

La situazione amministrativa, al 31 dicembre 1989, presenta un avanzo di gestione di lire 23.383.774.968, così determinato:

XI LEGISLATURA — DISEGNI DI LEGGE E RELAZIONI — DOCUMENTI

- fondo di cassa al 1° gennaio 1989	L. 4.440.671.238
- riscossioni effettuate durante l'esercizio (in conto competenza ed in conto residui)	+ " 250.229.298.969
- pagamenti effettuati durante l'esercizio (in conto competenza ed in conto residui)	- " 212.782.046.883
- fondo di cassa al 31 dicembre 1989	L. 41.887.923.324
- residui attivi al 31 dicembre 1989 (competenza e residui precedenti)	+ " 13.772.894.345
- residui passivi al 31 dicembre 1989 (competenza e residui precedenti)	- " 32.277.042.701
- avanzo di amm.ne al 31 dicembre 1989	L. 23.383.774.968 =====

Il fondo di cassa esistente al 31 dicembre 1989 è costituito per lire 37.770.177.955 dalla consistenza della contabilità speciale intestata all'Ente, presso la Tesoreria Provinciale dello Stato e per lire 4.117.745.369 dalla consistenza dei conti bancari relativi alla gestione del servizio di agevolazioni turistiche, quest'ultima non soggetta alle norme sulla tesoreria unica.

TITOLO I - Entrate contributive

Totale Titolo I _____

TITOLO II - Entrate derivanti da trasferimenti correnti

Contributo dello Stato (legge
14 novembre 1981, n°648 e
successive integrazioni)
(cap. 203010) L. 54.000.000.000

Trasferimenti da parte delle
Regioni per compartecipazione
alle azioni promozionali al-
l'estero dell'Ente

 XI LEGISLATURA — DISEGNI DI LEGGE E RELAZIONI — DOCUMENTI

(cap.204010)	"	4.804.100.000
Trasferimenti da parte di Comuni e Province per partecipazione alle azioni promozionali all'estero dell'Ente. (cap.205010)		
Contributi e concorsi erogati da Enti pubblici per la stessa causale. (cap.206010)		
	"	6.000.000
Totale Titolo II		L. 58.810.100.000

TITOLO III - Altre entrate

Introiti per pubblicità (concessione spazi pubblicitari su agenda Enit 1988 (cap.307010)	L.	21.000.000
Proventi derivanti dalla gestione del servizio di agevolazioni turistiche. Dette entrate sono riconosciute all'Ente a titolo di rimborso del costo del servizio agevolazioni turistiche, come previsto dall'art.4 del decreto del Ministero delle Finanze 22 giugno 1984 e del decreto del Ministero del Turismo e dello Spettacolo del 26 maggio 1986 (cap.307011)	L.	831.437.075
Proventi derivanti dalla vendita di pubblicazioni (annuario degli alberghi di cui l'Ente ha ripreso la pubblicazione) (cap. 3070020)	"	12.700.000
Canone per concessione in subaffitto di parte dell'immobi-		

le sede della delegazione di Helsinki (cap. 308010). " 5.632.000

Interessi attivi:

la somma complessiva accertata è pari a lire 444.395.464 derivante da:

a) importo degli interessi attivi riconosciuti, fino al 30 settembre 1989 dalla Banca Nazionale del Lavoro l'Istituto di Credito con il quale l'Ente ha, da tempo stipulato convenzione per il servizio di cassa a fronte della giacenza di fondi dell'Ente, che, come è noto dal 1° ottobre 1989 è stato inserito nella tabella degli enti obbligati a trasferire i propri fondi presso le sezioni di tesoreria provinciale dello Stato in base alle norme sulla Tesoreria unica ed interessi attivi riconosciuti sui conti ordinari all'estero da Istituti di credito stranieri (cap.308020) L. 123.387.191

b) interessi attivi sui conti correnti relativi alla gestione del servizio di agevolazioni turistiche (cap.308021) L. 321.008.273

Recuperi e rimborsi diversi (cap.309010) L. 600.956.902

Recuperi e rimborsi diversi relativi alla gestione dei pacchetti di agevolazioni turistiche. L'importo accertato comprende, in particolare, il rimborso dovuto all'Ente dal

 XI LEGISLATURA — DISEGNI DI LEGGE E RELAZIONI — DOCUMENTI

Ministero del Turismo e dello Spettacolo per la distribuzione dei buoni autostradali, ai sensi dell'art.2 del decreto del Ministero delle Finanze 18 luglio 1983 (cap.309011)	L.	263.471.026
Entrate eventuali Acquisizione buonuscite locali già sedi delegazione di Londra (cap.310010)	L.	81.090.805
Compartecipazione di soggetti privati ad iniziative promozionali (cap. 310020)	L.	337.545.910
Totale Titolo III	L.	2.598.229.182 =====

TITOLO IV - Entrate per alienazione di beni patrimoniali e riscossione di crediti

Nel titolo sono comprese:

Entrate per alienazione di automezzi (412010)	L.	7.226.507
Entrate per alienazione di mobili e macchine d'ufficio (cap.412020)	L.	1.288.000
Entrate per depositi a cauzione (cap.414010)	L.	314.666.615
Entrate per ritiri di depositi a cauzione presso terzi (cap.414020)	L.	110.000
Totale Titolo IV	L.	323.291.122 =====

TITOLO VI - Accensione di prestiti

Riscossioni fondo oscillazione cambi su operazioni di trasferimenti valutari per la gestione del servizio di agevolazioni turistiche (cap.620011)	L.	134.591.284
---	----	-------------

Totale Titolo VI	L.	134.591.284
		=====

USCITE

Spese per gli organi dell'Ente (capp.101010 - 101020 - 101030)	L.	246.437.457
--	----	-------------

Spese per il personale:

Comprende tutte le spese per le retribuzioni ed i compensi dovuti al personale in servizio in Italia ed all'estero di cittadinanza italiana e straniera nonchè gli oneri previdenziali ed assistenziali a carico dell'Ente.

(capp. da 102010 a 102140). E' compresa, inoltre, la spesa per sussidi e borse di studio erogate ai sensi del DPR 509 del 16.10.1979 (cap.106010)	L.	33.704.818.636
---	----	----------------

Spese per l'attività promozionale:

cap. 104010 - spese per pubblicità su stampa e radiotelevisione	L.	4.956.185.066
---	----	---------------

" 104020 - spese per inserzioni informative su pubblicazioni e circuiti informativi telematici	L.	26.870.020
--	----	------------

" 104021 - spese per inserzioni informative su pubblicazioni e circuiti informativi telematici per il servizio		
--	--	--

	di agevolazioni turistiche	L.	71.759.724
"	104040 - spese per la realizzazione e la stampa di pubblicazioni promozionali ed informative e di altro materiale editoriale assunte autonomamente dall'Enit	L.	1.696.763.315
"	104041 - Spese per la stampa dei pacchetti di agevolazioni turistiche	L.	792.718.500
"	104050 - spese per la realizzazione e la stampa di pubblicazioni promozionali ed informative assunte in compartecipazione con Enti pubblici territoriali e altre organizzazioni	L.	92.800.000
"	104060 - spese per l'acquisto di pubblicazioni promozionali ed informative	L.	72.185.750
"	104070 - spese per l'organizzazione e la partecipazione a fiere mostre, esposizioni, convegni, congressi ed altre manifestazioni assunte autonomamente dall'Enit	L.	1.591.417.742
"	104080 - spese per l'organizzazione e la partecipazione a fiere, mostre, esposizioni, convegni, congressi ed altre manifestazioni assunte in compartecipazione con Enti pubblici territoriali ed altri	L.	6.053.167.098
"	104090 - spese per l'organizzazione e la gestione degli incontri per la commercializzazione dell'offerta turi-		

XI LEGISLATURA — DISEGNI DI LEGGE E RELAZIONI — DOCUMENTI

stica	L.	1.478.149.968
" 104100 - spese per la realizzazione, la produzione, l'acquisto e la rielaborazione di prodotti audiovisivi	L.	9.657.999
" 104120 - spese per la realizzazione di servizi fotografici, l'acquisto e l'elaborazione di materiale iconografico	L.	80.253.565
" 104130 - spese per pubbliche relazioni, organizzazione e gestione, incontri stampa, viaggi di studio per giornalisti e opinion-leaders	L.	634.390.782
" 104140 - spese per programmazione, studi, ricerche di mercato, elaborazioni statistiche e per la stampa della relativa modulistica	L.	500.000
" 104150 - spese per la realizzazione di progetti coordinati e di incentivazione	L.	1.814.687.218
" 104160 - spese per la realizzazione e la gestione del sistema di informatica turistica	L.	64.296.053
" 104170 - spese per la produzione e l'acquisto di materiale promopubblicitario di supporto	L.	26.478.500
" 104180 - spese per la distribuzione del materiale promopubblicitario	L.	1.840.633.957
" 104181 - spese per la distribuzione dei PAT e del materiale di supporto	L.	61.561.331

 XI LEGISLATURA — DISEGNI DI LEGGE E RELAZIONI — DOCUMENTI

"	104190 - spese per la realizzazione e la partecipazione ad iniziative promozionali proposte dagli uffici di corrispondenza Enit all'estero	L.	20.500.000
"	104200 - spese per l'associazione ad Enti ed Organizzazioni di studio e ricerca sul turismo	L.	216.712.476
"	104210 - spese per l'acquisto e l'abbonamento a riviste, giornali e servizi stampa funzionali all'attività promozionale	L.	141.136.159
"	104220 - spese di rappresentanza	L.	1.125.500
	Totale spese promozionali dirette	L.	21.743.950.723
			=====
Spese generali e di amministrazione:			
cap.	104230 - spese per acquisto vestiario e divise	L.	16.329.314
"	104240 - spese per fitto locali e spese condominiali	L.	2.965.510.236
"	104250 - spese per manutenzione, riparazione ed adattamento locali e relativi impianti	L.	681.503.672
"	104260 - spese per manutenzione mobili e macchine d'ufficio	L.	97.218.277
"	104270 - spese per manutenzione, noleggio ed esercizio mezzi di trasporto	L.	61.788.715
"	104280 - spese per canoni d'acqua	L.	21.444.710

XI LEGISLATURA — DISEGNI DI LEGGE E RELAZIONI — DOCUMENTI

"	104290 - spese per energia elettrica e illuminazione .	L.	112.348.701
"	104300 - spese per combustibili ed energia elettrica per riscaldamento e spese per la conduzione di impianti termici	L.	95.579.627
"	104310 - spese postali, telegrafiche, telefoniche, telex e telefax	L.	1.104.731.118
"	104311 - spese postali relative alla gestione del servizio agevolazioni turistiche	L.	19.287.466
"	104320 - spese per il noleggio di materiale tecnico	L.	183.914.492
"	104330 - spese per l'acquisto di materiale di consumo	L.	378.800.106
"	104331 - spese per l'acquisto di materiale di consumo relativo alla gestione del servizio agevolazioni turistiche	L.	17.129.393
"	104340 - spese per il servizio di vigilanza agli uffici	L.	84.550.928
"	104350 - spese per elaborazioni meccanografiche	L.	498.334.660
"	104351 - spese per elaborazioni meccanografiche relative alla gestione del servizio agevolazioni turistiche	L.	396.533.562
"	104370 - spese per onorari e compensi per speciali incarichi	L.	132.917.181
"	104380 - spese per premi di assicu-		

 XI LEGISLATURA — DISEGNI DI LEGGE E RELAZIONI — DOCUMENTI

	razione	L.	123.009.046
"	104390 - spese per trasporti e facchinaggi	L.	30.548.183
"	104400 - spese per il funzionamento di commissioni, comitati, ecc.	L.	6.800.000
"	104420 - spese per accertamenti sanitari	L.	1.313.910
"	104440 - spese varie	L.	3.671.803
"	107020 - spese e commissioni bancarie	L.	47.709.459
"	107021 - spese e commissioni bancarie relative alla gestione del servizio agevolazioni turistiche	L.	382.500.230
"	108010 - imposte, tasse e tributi vari	L.	491.439.201
"	108011 - imposte, tasse e tributi vari relativi alla gestione del servizio agevolazioni turistiche	L.	79.030.164
"	109010 - restituzione e rimborsi diversi	L.	412.433
"	110020 - oneri vari straordinari	L.	11.007.021
"	110030 - spese per liti, arbitraggi e risarcimenti	L.	62.212.416
Totale spese generali e di amministrazione			L. 8.107.576.024

Spese in conto capitale:

cap. 212010 - Spese per acquisti di auto-

XI LEGISLATURA — DISEGNI DI LEGGE E RELAZIONI — DOCUMENTI

mezzi	L.	38.926.507
" 212020 - spese per acquisto di mobili e macchine di ufficio	L.	130.938.212
" 212030 - spese per acquisto di impianti, attrezzature e macchinari	L.	276.876.444
" 214010 - spese per depositi a cauzione	L.	110.000
" 214020 - spese per restituzione depositi versati da terzi	L.	314.666.615
" 215010 - spese per indennità di anzianità al personale cessato dal servizio	L.	549.026.880
Totale spese in conto capitale	L.	1.310.544.658 =====
Spese per estinzione di mutui ed anticipazioni:		
cap. 320011: Nel titolo è compreso il pagamento fondo oscillazione cambi sul servizio agevolazioni turistiche	L.	134.591.284 =====

NOTA ILLUSTRATIVA DELLA SITUAZIONE DEI RESIDUI

La situazione dei residui attivi e passivi al 31 dicembre 1989, che risulta da apposito allegato, è la seguente: .

Residui attivi

Consistenza al 1° gennaio 1989	+ L. 56.254.203.205
Riscossioni	- L. 53.396.869.098
Maggiori accertamenti	+ L. 13.165
Minori accertamenti	- L. 12.879.998
Residui degli esercizi precedenti al 1989	<u>L. 2.844.467.274</u>
Residui dell'esercizio 1989	<u>L. 10.928.427.071</u>
Totale residui attivi al 31 dicembre 1989	L. 13.772.894.345 =====

Residui passivi

Consistenza al 1° gennaio 1989	+ L. 34.457.815.193
Pagamenti	- L. 22.602.801.491
Minori accertamenti	- L. 541.663.686
Maggiori accertamenti	+ L. 373.941
Residui degli esercizi precedenti al 1989	<u>L. 11.313.723.957</u>
Residui dell'esercizio 1989	<u>L. 20.963.318.744</u>
Totale residui passivi al 31 dicembre 1989	L. 32.277.042.701 =====

Va sottolineato, in particolare, che, nell'importo complessivo di L. 13.772.894.345 dei residui attivi al 31 dicembre 1989 sono compresi gli importi di lire:

L. 2.468.099.152 quali quote dovute da Regioni, Enti subregionali ed Organizzazioni diverse per le compartecipazioni ad attività promozionali congiunte;

L. 5.778.663.575 quali saldi attivi dei conti accesi per la gestione dei PAT presso gli Istituti di credito stranieri convenzionati con l'Ente;

L. 2.321.216.816 quali saldi attivi dei c/c ordinari degli uffici Enit all'estero ed alle frontiere intrattenuti presso Istituti di credito stranieri;

L. 1.807.308.729 somme in corso di recupero nei confronti del Ministero del Turismo e dello Spettacolo per spese relative alle attività delegate all'Ente dal Ministero stesso, di cui L. 200.000.000 non ancora liquidate.

L. 263.394.198 quali interessi attivi maturati e non ancora riscossi alla data del 31 dicembre 1989;

L. 112.745.854 quali rimborsi dovuti dal Ministero del Tesoro, dalla Presidenza del Consiglio dei Ministri e da altri enti per la liquidazione del trattamento di quiescenza dovuto a dipendenti provenienti da Enti soppressi.

L. 97.887.956 quali anticipazioni delle somme dovute dal Ministero del Turismo e dello Spettacolo alle società petrolifere che hanno prodotto fattura per la vendita dei buoni benzina;

L. 29.611.135 somme da ricevere dall'A.C.I. per rimborsi di buoni benzina ACI non utilizzati da turisti stranieri;

L. 263.882.018 per anticipazioni corrisposte al personale sulla liquidazione delle indennità per missione;

L. 381.792.973 anticipazioni da recuperare nei

confronti di soggetti terzi, prevalentemente da amministrazioni pubbliche.

Nell'allegato sono dettagliatamente indicati gli altri crediti vantati dall'Enit nei confronti di Enti, Organizzazioni e soggetti diversi.

L'Ente, seguendo le direttive ministeriali e le raccomandazioni del Collegio dei Revisori dei conti ha, nel corso del 1989, provveduto alla riscossione di L. 53.396.869.098 sui residui relativi agli esercizi precedenti, di cui L. 216.884.716 sui residui relativi alle anticipazioni concesse al personale per missioni effettuate negli anni precedenti.

Per quanto riguarda i residui passivi della gestione di competenza le poste più significative riguardano:

L. 12.641.053.860 in relazione ad impegni assunti per attività promozionali effettuate;

L. 1.045.374.648 impegnate per spese generali e di amministrazione assunte a seguito di contratti;

L. 819.525.558 per impegni assunti per investimenti in acquisizioni di immobilizzazioni tecniche;

L. 82.108.979 per tributi dovuti all'erario.
Nel corso del 1989 si è provveduto al pagamento dell'intera somma (L. 7.186.806.000) dovuta all'erario per pendenze tributarie per la gestione dei buoni benzina e per le quali l'Ente si è avvalso del condono fiscale.

L. 3.662.784.958 per somme accantonate quali differenze cambio attive relative alla gestione delle vendite dei buoni benzina.

L'importo comprende la quota di L. 3.000.000.000, accantonata, su precise disposizioni ministeriali, come fondo costituito per far fronte ad eventuali differenze cambio passive.

Si è provveduto nel corso dell'anno 1989 al pagamento in conto residui passivi riferiti agli esercizi

precedenti della somma totale di L. 22.602.801.491 ed all'eliminazione di residui per L. 541.663.686 sul totale di L. 34.457.815.193.

Le poste maggiormente significative delle partite liquidate riguardano:

- per L. 7.235.710.329 per l'avvenuta definizione delle situazioni tributarie pendenti;
- per L. 2.797.636.271 per pagamenti a contraenti diversi di prestazioni promozionali effettuate;
- per L. 1.637.273.767 quali differenze cambio attive per gli anni dal 1982 al 1987 versate all'erario.

PARTE IIGestione operativa

La gestione operativa dell'Ente nel corso del 1990 è stata caratterizzata da un deciso movimento di ripresa degli investimenti e dell'attività promozionale.

In particolare l'impiego complessivo di risorse rispetto al 1988 si è quasi raddoppiato ed è stato distribuito nei vari strumenti promozionali secondo una logica coerente con gli obiettivi promozionali programmati che, per il 1989, prevedevano un rilancio dell'immagine dell'azienda Italia ed un parallelo sviluppo del grado di penetrazione del prodotto turistico nazionale sui mercati esteri, sulla base di studi e ricerche di mercato svolte da professionalità interne all'Ente.

Così l'Ente ha varato una linea di comunicazione rivolta al grande pubblico imperniata su un messaggio pubblicitario stimolante e vario adatto a suggerire suggestioni ed emozioni e ad introdurre, con un approccio "affettivo", certezze sulla validità del prodotto turistico italiano.

Particolare impegno è stato dedicato alla campagna di informazione e pubblicità sui mercati tedeschi a sostegno dell'offerta delle regioni adriatiche, campagna ideata e gestita d'intesa con le regioni interessate e finalizzata al recupero d'immagine su tali mercati delle zone interessate ai fenomeni di ipertrofia algale.

In questa logica è stata attentamente studiata l'iconografia del messaggio con risultati estremamente soddisfacenti.

La comunicazione informativo-pubblicitaria a sostegno delle regioni adriatiche si è perfettamente integrata con la serie di messaggi pubblicitari diffusi sulle maggiori testate internazionali nell'ambito delle campagne pubblicitarie programmate ed attuate nell'anno.

La distribuzione dei messaggi ha interessato 15 paesi esteri per un totale di 441 inserzioni di vario formato su testate di ottimo livello idonee a garantire

adeguata penetrazione nel target medio-alto selezionato dall'Ente, raggiungendo così oltre 440 milioni di lettori.

L'efficacia dell'investimento è ulteriormente comprovata dal costo contatto medio: dieci lire.

Si sottolinea che in campo pubblicitario, così come negli altri strumenti promozionali utilizzati, l'impegno delle strutture dell'Ente non solo ha permesso un rilancio della capacità di investimento in termini finanziari, ma ne ha garantito qualità ed efficacia.

Ed infatti i buoni livelli di rapporti con la stampa hanno permesso che, oltre ed insieme alla comunicazione pubblicitaria, venissero pubblicati articoli, servizi ed immagini sulle più significative testate internazionali, articoli che in una semplice quantificazione economica sarebbero costati non meno di 30 miliardi di lire, ma che proprio per la loro caratterizzazione giornalistica raggiungono con maggiore autorevolezza l'utenza ed i possibili consumatori del prodotto turistico nazionale.

La penetrazione del messaggio promopubblicitario è stata integrata ed accentuata dalla produzione editoriale - circa 2 milioni di copie di pubblicazioni diffuse - dalla elaborazione e produzione di materiale iconografico, in primo luogo il filmato "Chiare fresche e dolci acque", percorso culturale e sentimentale collegato alle acque del mare, dei fiumi, dei laghi e delle terme, alla distribuzione delle informazioni attraverso la rete estera (oltre 4 milioni e 300 informazioni di cui 433.000 al banco, 462.000 telefoniche, 384.000 scritte) a cui si aggiungono circa 3 milioni e 500 mila informazioni distribuite tramite pubblicazioni edite dall'Enit, dalle regioni e dagli enti subregionali e 360.000 informazioni diffuse in occasione di manifestazioni e/o workshops.

La distribuzione di oltre 31.000 audiovisivi, tra filmati e videocassette (2.800), diapositive (21.600), dischi e cassette ha raggiunto non solo utenze specializzate - stampa, emittenti radiotelevisive - ma anche il grande pubblico e le imprese dell'intermediazione.

Per la diffusione del materiale editoriale dell'Ente e dell'organizzazione turistica periferica sono

state effettuate spese per oltre due miliardi di lire, di cui il 35 per cento è stato destinato alla diffusione di materiale edito dagli enti regionali e subregionali per i mercati esteri.

In totale sono stati spediti oltre 300.000 Kg. di materiale.

Quindi per conto dell'organizzazione periferica nazionale l'Ente ha sostenuto costi per oltre 700 milioni di lire, solo per questo aspetto dell'attività promozionale.

Ben più corposi ed articolati sono stati gli investimenti nei settori dello sviluppo dell'immagine e del prodotto turistico italiano, che raccolgono un consolidato consenso da parte dell'imprenditoria pubblica e privata.

Infatti proseguendo nella linea aziendale volta a sviluppare tutte le sinergie nel perseguimento di comuni obiettivi e che ha già prodotto ottimi risultati nel passato, si può affermare che il 1989 abbia fatto registrare progressi di assoluto rilievo e senza precedenti in merito alla partecipazione di regioni ed operatori alle iniziative ENIT.

Rispetto al 1988 l'incremento complessivo è stato di 42 unità, passando da 232 a 274 espositori - di cui 243 regioni-, mentre il corrispondente incremento di investimento è stato di due miliardi e 500 milioni, da L. 3.528.000.000 del 1988 a 6.053.000.000 del 1989.

Le aree espositive impegnate sono aumentate di quasi un quarto (23,7%) ed è stata notevolmente migliorata, attraverso la ricerca di soluzioni architettoniche e tecnologiche di più ampio respiro, la stessa operatività degli spazi.

L'attività promozionale del settore è stata integrata con le manifestazioni gestite autonomamente dall'Ente - circa 70 -, con un investimento complessivo di oltre 1 miliardo e 590 milioni.

Le iniziative (oltre 450) volte allo sviluppo dell'immagine gestite attraverso la rete estera hanno coinvolto 157.000 operatori turistici stranieri, 2.500 italiani, 5.800 esponenti della stampa e 3.000 personalità

politiche economiche di rilievo.

Il pubblico registrato è stato di oltre 10 milioni e 800 mila persone.

Si deve precisare che i dati riguardanti il pubblico si riferiscono a tutti i visitatori delle varie esposizioni e fiere.

Parallelamente le attività mirate alla promozione dell'offerta, i.e. al collocamento sui mercati esteri dei prodotti e servizi turistici nazionali ha, nelle iniziative estere coinvolto:

27.000	Operatori stranieri
1.000	" italiani

oltre a 1.360 esponenti della stampa e circa 500 personalità.

Si deve sottolineare che l'Enit ha garantito la presenza dell'offerta turistica italiana anche in occasione di grandi borse e/o sales promotions ai quali né operatori pubblici né imprenditori italiani hanno partecipato, nonché a numerose iniziative in Italia, alle quali è stato apportato un significativo, determinante contributo.

I rapporti con i detentori delle domanda estera: tour operators ed agenzie di viaggio sono stati ulteriormente consolidati attraverso la partecipazione dell'Ente ad azioni promozionali congiunte e volte alla produzione editoriale ed a sostegno della stampa e della diffusione dei cataloghi con destinazione Italia.

Inoltre l'incentivazione al viaggio in Italia è stata, come di consueto, sorretta dalla vendita dei PAT - pacchetti di agevolazioni turistiche - a favore degli utenti che preferiscono il trasporto individuale. I pacchetti venduti nel 1989 sono stati circa 150.000 pari ad oltre due milioni di buoni di benzina.

Il movimento finanziario relativo a tali vendite è stato di 31 miliardi e 617 milioni di lire in valuta estera.

La complessità e la varietà delle azioni promozionali dell'Ente caratterizzano anche l'azione amministrativa dell'istituto che ha dovuto garantire correttezza giuridica ai propri atti che, pur raggiungendo scopi imprenditoriali, utilizzando strumenti operativi con carattere squisitamente privatistico, devono seguire le

procedure e avere i requisiti formali previsti dalle norme vigenti per la produzione di un'attività obiettivamente amministrativo-pubblicistica.

Questa circostanza , i.e. una forma pubblicistica ed un contenuto privatistico, crea notevoli problemi agli operatori dell'Ente che vengono superati con l'impegno dei funzionari e la collaborazione degli organi di vigilanza e controllo.

I risultati raggiunti possono dirsi soddisfacenti: sui mercati esteri l'Ente ha sviluppato circa:

3.800 iniziative promozionali che hanno coinvolto oltre

208.000 operatori stranieri,

13.700 italiani e

13.700 giornalisti e registrato, inoltre,

557 partecipazioni di regioni italiane alla presenza di

4.600 opinion leaders, autorità politiche ed economiche, personalità di rilievo, con un pubblico di

11.200.000 persone

come si può agevolmente analizzare sulle allegate schede .

La varietà e la molteplicità delle iniziative realizzate evidenziano anche la gravosità dell'impegno profuso per la gestione amministrativo- finanziaria.

Non si può non sottolineare, tuttavia, che la gestione di procedure amministrative laboriose e complesse, l'aggiornamento costante di posizioni previdenziali e salariali di ca 400 collaboratori dalle più diverse collocazioni giuridiche in Italia ed all'estero, la gestione di 46 contratti di locazione per gli immobili dell'Ente all'estero con oltre 9.300 mq di superficie per i soli uffici, di 68 polizze assicurative relative alla rete periferica, il controllo e l'effettuazione di oltre 300


trasferimenti di valuta all'estero per la gestione ordinaria e per le iniziative promozionali alla cui organizzazione o coordinamento l'Ente è preposto, l'emissione di oltre 3.300 mandati di pagamento e di oltre 1.000 reversali, l'allestimento presso alcune sedi estere di Spazi Affari Regioni, mirate a creare aree di incontro tali da offrire le opportune "facilities" ai rappresentanti delle Organizzazioni Turistiche Periferiche ed agli operatori turistici privati italiani che vogliono avvalersene per i loro contatti con potenziali partners esteri, la strutturazione dei Servizi ed Uffici dell'Ente mediante moderni strumenti elettronici di elaborazione dati, non sottintendono, certamente, un impegno di trascurabile rilevanza.

Contributo principale all'aggiornamento tecnico ed apporto determinante al raggiungimento di un livello qualitativo di gestione al passo dei tempi, è stato l'allestimento di un Centro Elaborazione Dati di proprietà, interno all'Ente, obiettivo raggiunto nel 1989, dopo alcuni anni di analisi, di elaborazione e di studio di progetti informatici.

L'impegno finanziario ed umano dell'Ente per tale iniziativa è stato non indifferente, anche se un'oculata scelta dei supporti tecnici acquistati, ha permesso di non superare i livelli di spesa ritenuti accettabili dall'Amministrazione.

La progressiva organizzazione informatica dell'Ente consentirà, sicuramente, livelli di sinergia con altre banche dati turistiche, già esistenti o in via di allestimento (si pensa all'Osservatorio Nazionale del Turismo), e qui, l'Ente potrà affermare e portare a conoscenza dell'utenza e delle forze politiche del paese, che ultimamente hanno rivolto all'Ente maggior attenzione, la propria competenza tecnica ed il proprio bagaglio culturale.

IL PRESIDENTE
(dott. Marino Corona)



RELAZIONE
DEL COLLEGIO DEI REVISORI

VERBALE N. 15 DEL 31.5.1990

Il Collegio dei Revisori dei Conti si è riunito, in data odierna, presso la sede dell'ENIT ed ha redatto la seguente:

RELAZIONE DEL COLLEGIO DEI REVISORI DEI CONTIAL CONTO CONSUNTIVO PER L'ESERCIZIO 1989

Il conto consuntivo per l'anno 1989, così come predisposto dall'Ente, sottoposto all'esame del Collegio dei Revisori, presenta le seguenti risultanze:

<u>ENTRATE</u>		(migliaia)
- Titolo I	Entrate contributive	L. -----
- Titolo II	Entrate derivanti da	
	trasferimenti correnti	" 58.810.100
- Titolo III	Altre entrate	" 2.598.229
- Titolo IV	Entrate per alienazione	
	di beni patrimoniali e	
	riscossione di crediti	" 323.291
- Titolo V	Entrate derivanti da	
	trasferimenti in conto	
	capitale	" -----
- Titolo VI	Accensione di prestiti	" 134.591
- Titolo VII	Partite di giro	" <u>145.894.645</u>
	Totale generale entrate	L. 207.760.856

USCITE

- Titolo I	Spese correnti	L. 63.802.783
- Titolo II	Spese in conto capitale	" 1.310.545

 XI LEGISLATURA — DISEGNI DI LEGGE E RELAZIONI — DOCUMENTI

- Titolo III	Estinzioni di mutui ed anticipazioni	L.	134.591
- Titolo IV	Partite di giro	"	<u>145.894.645</u>
Totale generale uscite		L.	211.142.564

Con un disavanzo finanziario di competenza di lire
3.381.707.194.

La situazione amministrativa al 31 dicembre 1989, presenta
un avanzo di gestione di lire 23.383.774.968 (così
determinato:

- fondo di cassa al 1° gennaio 1989	L.	4.440.671.238
- riscossioni effettuate durante l'esercizio (in conto competenze ed in conto residui)	+ L.	250.229.298.969
- pagamenti effettuati durante l'esercizio (in conto competenza ed in conto residui)	- L.	<u>212.782.046.883</u>
- fondo di cassa al 31 dicembre 1989	L.	41.887.923.324
- residui attivi al 31 dicembre 1989 (competenza e residui precedenti)	+ L.	13.772.894.345
- residui passivi al 31 dicembre 1989 (competenza e residui precedenti)	- L.	<u>32.277.042.701</u>
- avanzo di amm.ne al 31 dicembre 1989	<u>L.</u>	<u>23.383.774.968</u>

Il fondo di cassa esistente al 31 dicembre 1989 è costituito
per lire 37.770.177.955 dalla consistenza della contabilità

speciale intestata all'Ente, presso la tesoreria Provinciale dello Stato e per lire 4.117.745.369 dalla consistenza dei conti bancari relativi alla gestione del servizio di agevolazioni turistiche, quest'ultima non soggetta alle norme sulla tesoreria unica.

Sono da tenere presenti le notevoli spese di gestione del servizio agevolazioni turistiche (cap.104311 lire 19.287.466; cap. 104331 lire 17.129.393; cap. 104351 lire 396.533.562; cap. 107021 lire 382.500.230; cap. 108011 lire 79.030.164).

In particolare, il Collegio desidera richiamare l'attenzione sulla spesa per elaborazioni meccanografiche di cui al cap. 104351.

Tale spesa si riferisce al vecchio contratto con la Soc. IANUS.

Con il 1990 il servizio è passato in gestione al centro meccanizzato dell'ENIT, assistito dalla ditta DPO vincitrice del nuovo appalto per la meccanizzazione.

Il Collegio raccomanda che venga seguita con particolare attenzione, a livello meccanografico, la situazione che si viene a determinare per il passaggio della normativa di cui alla legge 192 del 1986 alle nuove agevolazioni disposte per il turismo straniero motorizzato con la legge 556/1988.

Nel periodo gennaio-giugno 1990, si realizza, infatti, un duplice regime di agevolazioni turistiche essendo possibile

la vendita e l'utilizzo delle vecchie e delle nuove agevolazioni.

Si raccomanda, pertanto, di porre ogni cura per la corretta contabilizzazione dei due regimi.

Il Collegio evidenzia, altresì, la necessità di versare all'erario le plusvalenze cambio sul servizio dei buoni benzina determinate nel 1988 e 1989 cui l'Ente non ha ancora provveduto.

Si ritiene, inoltre, di dover segnalare che appare necessario ed urgente provvedere alla chiusura amministrativo-contabile ed ai conseguenti adempimenti finanziari, evidenziati al cap. 421171 per circa 8 miliardi, della legge n. 44 del 1982 relativa anch'essa al servizio buoni benzina per i turisti stranieri.

Occorre, inoltre, provvedere, quanto alle eventuali giacenze dei pacchetti turistici realizzati secondo la riferita legge e non venduti e lo stesso ci si deve accingere a fare per quanto concerne i pacchetti di cui alla legge 192 del 1986.

Si ritiene, inoltre, di ribadire l'esigenza che le spedizioni dei pacchetti turistici vada effettuata con gli strumenti e le modalità idonee ad evitare il ripetersi degli incresciosi episodi di furto

registrati con particolare frequenza nell'ultimo periodo.

Per quanto concerne i residui il Collegio invita l'Ente ad attivare tutte le procedure, compresa quella coattiva, per pervenire alla definizione di tutte quelle partite attive che si riferiscono anche ad anni remoti nel tempo.

Per tutte si evidenzia la somma di lire 45.695.650 dovuta dall'Alitalia per un inserimento della pubblicità nell'opuscolo Italy today Italy del 27.5.1986.

L'esame dei singoli capitoli ha evidenziato qualche partita che si riferisce addirittura al 1974.

E' necessario pervenire ad una definizione delle somme ancora da riscuotere da enti del turismo onde evitare l'instaurarsi di un contenzioso che potrebbe trascinarsi per molti anni.

Si sollecita, altresì, il recupero delle somme anticipate al personale relativamente al 1986 e seguenti in quanto potrebbe ravvisarsi un danno per l'Ente.

Particolare solerzia dovrà essere posta dall'Ente per la definizione e, quindi, la riscossione di somme per attività delegate dal Ministero del

turismo in considerazione che alcune partite si riferiscono addirittura al 1979 e seguenti.

Per quanto concerne le uscite sul cap. 102100 esiste ancora un residuo relativo all'anno 1987 di lire 185.525.203 riferentesi a contributi previdenziali ed assistenziali per

il personale delle delegazioni all'estero. Se ne sollecita la definizione.

Le stesse osservazioni si formulano per il cap. 102120 relativo ai contributi GESCAL per il 1980.

Altri capp. presentano ancora residui di notevole importo per gli anni 1980 e seguenti per i quali il Collegio rinnova l'invito alla definizione già formulata in passato.

Il Collegio raccomanda, all'Ente, di voler dedicare maggiore attenzione alla gestione dei residui ed a pervenire in tempi brevi alla loro definizione onde evitare che da una parte i creditori possano adire le vie legali con maggiori oneri per l'Ente per interessi, rivalutazioni monetarie e spese legali e dall'altro il ritardo nella riscossione possa configurarsi come minore entrata.

Anche nel corso del 1989 il Consiglio di Amministrazione si è riunito solo sporadicamente;

questo ha comportato che molte spese sono state autorizzate dal Comitato Esecutivo o addirittura dal Presidente: ci si è spesso trovati di fronte ad attività che non potevano essere ulteriormente rinviata pena la mancata attività promozionale con conseguente offuscamento dell'immagine Italia sui mercati esteri.

Ciò tra l'altro ha comportato che, in più occasioni, non sono state del tutto rispettate le normali procedure previste dalla vigente normativa.

In particolare per l'attività promozionale si raccomanda che l'Ente preveda con notevole anticipo le misure da adottare in modo da consentire agli Organi di amministrazione di deliberare in merito.


Vengono qui richiamati i suggerimenti ed i rilievi formulati sia con i precedenti verbali che nel corso della partecipazione alle riunioni degli Organi di Amministrazione.

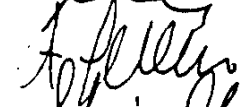
Si richiama, infine, l'attenzione sull'intera gestione che ha portato ad un'avanzo di amministrazione di più di 23 miliardi 18 dei quali sono stati utilizzati per variazioni nell'anno 1990.

Onde evitare il ripetersi di tale situazione si ribadisce l'indicazione di effettuare una programmazione degli interventi controllando trimestralmente l'attuazione del programma.

Nei termini innanzi indicati nel parere del Collegio.

IL COLLEGIO DEI REVISORI DEI CONTI

Dott. Pasquale DE SIMONE  Presidente

Dott. Antonio SFRENO  Membro

Dott. Alfredo STINISCAI  Membro

BILANCIO CONSUNTIVO

XI LEGISLATURA — DISEGNI DI LEGGE E RELAZIONI — DOCUMENTI

CAPITOL O		L'ANNO 1989 - ENTRATE		
CODICE	DENOMINAZIONE	PREVISIONI		
		INIZIALI	VARIAZIONI	
			IN PIU'	IN MENO
1	2	3	4	5
	FONDO INIZIALE DI CASSA			
	TITOLO I			
	ENTRATE CONTRIBUTIVE			
	CATEG. I			
	ALIQUOTE CONTRIBUTIVE A CARICO DEI DATO-			
	RI DI LAVORO E/O DEGLI ISCRITTI	--	--	--
	CATEG. II			
	QUOTE DI PARTECIPAZIONE DEGLI ISCRITTI A			
	GLI ONERI DI SPECIFICHE GESTIONI	--	--	--
	TOTALE TITOLO I	--	--	--
	TITOLO II			
	ENTRATE DERIVANTI DA TRASFERIMENTI CORRE-			
	TTI			
	CATEG. III			
	TRASFERIMENTI DA PARTE DELLO STATO			
2 03 01	CONTRIBUTI A CARICO DELLO STATO	54.000.000.000	--	--
		54.000.000.000	--	--
	CATEG. IV			
	TRASFERIMENTI DA PARTE DELLE REGIONI			
2 04 01	COMPARTICIPAZIONE DELLE REGIONI ALL'E-			
	SECUZIONE DI FONDI PROMOZIONALI DIRETTE AI MERCATI ESTE-			
	RNI	2.800.000.000	1.700.000.000	--
		2.800.000.000	1.700.000.000	--

XI LEGISLATURA — DISEGNI DI LEGGE E RELAZIONI — DOCUMENTI

IONE DI COMPETENZA					
SOMME ACCERTATE				DIFF. RISPETTO ALLE PREVISIONI	
DEFINITIVE	RISCOSSE	DA RISCOUTERE	TOTALI (7+8)	IN PIU'	IN MENO
6	7	8	9	10	11
--	--	--	--	--	--
--	--	--	--	--	--
--	--	--	--	--	--
54.000.000.000	54.000.000.000	--	54.000.000.000	--	--
54.000.000.000	54.000.000.000	--	54.000.000.000	--	--
4.500.000.000	3.135.845.499	1.668.253.501	4.804.100.000	304.100.000	--
4.500.000.000	3.135.845.499	1.668.253.501	4.804.100.000	304.100.000	--

XI LEGISLATURA — DISEGNI DI LEGGE E RELAZIONI — DOCUMENTI

BILANCIO CONSUNTIVO

CAPITOLO		GESTIONE DEI RESIDUI			
CODICE	DENOMINAZIONE	RESIDUI INIZIO ESERCIZIO	RISCOSSI	DA RISCOVERE	TOTALI (13+14)
1	2	12	13	14	15
	FONDO INIZIALE DI CASSA				
	TITOLO I				
	ENTRATE CONTRIBUTIVE				
	CATEG. I				
	VALORI CONTRIBUTIVI A CARICO DEI DATO-				
	RI DI LAVORO E/O DEGLI ISCRITTI	--	--	--	--
	CATEG. II				
	QUOTE DI PARTECIPAZIONE DEGLI ISCRITTI A				
	GLI ONERI DI SPECIFICHE GESTIONI	--	--	--	--
	TOTALE TITOLO I	--	--	--	--
	TITOLO II				
	ENTRATE DERIVANTI DA TRASFERIMENTI CORRE-				
	TTI				
	CATEG. III				
	TRASFERIMENTI DA PARTE DELLO STATO				
2 03 01	CONTRIBUTI A CARICO DELLO STATO	42.891.535.111	42.891.535.111	--	42.891.535.111
		42.891.535.111	42.891.535.111	--	42.891.535.111
	CATEG. IV				
	TRASFERIMENTI DA PARTE DELLE REGIONI				
2 04 01	COMPARTICIPAZIONI DELLE REGIONI ALLE AZI-				
	ONDI PROMOZIONALI DIRITTE AI MERCATI ESTE-	970.959.495	690.473.594	273.135.901	963.579.495
	RPI	970.959.495	690.473.594	273.135.901	963.579.495

 XI LEGISLATURA — DISEGNI DI LEGGE E RELAZIONI — DOCUMENTI

A T T I V I		G E S T I O N E D I C A S S A					RESIDUI ATTIVI AL 31/12/89 (8+14)
VARIAZIONI		PREVISIONI	RISCOSSIONI	DIFFERENZE RISPETTO ALLE PREVISIONI			
IN PIU'	IN MENO			IN PIU'	IN MENO		
16	17	18	19	20	21	22	
		4.440.671.238	4.440.671.238				
--	--	--	--	--	--	--	
--	--	--	--	--	--	--	
--	--	--	--	--	--	--	
--	--	96.891.555.111	96.891.555.111	--	--	--	
--	--	96.891.555.111	96.891.555.111	--	--	--	
--	7.380.000	3.787.000.000	3.826.520.093	59.520.093	--	1.941.359.402	
--	7.380.000	3.787.000.000	3.826.520.093	59.520.093	--	1.941.359.402	

XI LEGISLATURA — DISEGNI DI LEGGE E RELAZIONI — DOCUMENTI

B I L A N C I O C O N S U M T I V O P E R L ' A N N O 1 9 8 9 - E N T R A T E

C A P I T O L O		G E S T		
C O D I C E	D E N O M I N A Z I O N E	I N I Z I A L I	P R E V I S I O N I	
			V A R I A Z I O N I	
			I N P I U'	I N M E N O
1	2	3	4	5
	CATFG. V TRASFERIMENTI DA PARTE DEI COMUNI E DELLE PROVINCE			
2 05 01 0	COMPARTICIPAZIONE DEI COMUNI E PROVINCE ALLE AZIONI PROMOZIONALI DIRETTE AI MERCATI ESTERI	50.000.000	--	--
		50.000.000	--	--
	CATFG. VI TRASFERIMENTI DA PARTE DI ALTRI ENTI DEL SETTORE PUBBLICO			
2 06 01 0	CONTRIBUTI E CONCORSI EROGATI DA ENTI PUBBLICI	50.000.000	--	--
		50.000.000	--	--
	TOTALE TITOLO I I	55.900.000.000	1.700.000.000	--
	TITOLO III ALTRE ENTRATE			
	CATEG. VII ENTRATE DERIVANTI DALLA VENDITA DI BENI E DALLA PRESTAZIONE DI SERVIZI			
3 07 01 0	PROVENTI DERIVANTI DALLA PRESTAZIONE DI INCENTIVI DI SERVIZI PUBBLICITARI E PROMOZIONALI	--	21.000.000	--

XI LEGISLATURA — DISEGNI DI LEGGE E RELAZIONI — DOCUMENTI

REGIONE DI COMPETENZA					
DEFINITIVE	SOMME ACCERTATE			DIFF. RISPETTO ALLE PREVISIONI	
	RISCOSSE	DA RISCOUTERE	TOTALI (7+8)	IN PIU'	IN MENO
6	7	8	9	10	11
50.000.000	--	--	--	--	50.000.000
50.000.000	--	--	--	--	50.000.000
50.000.000	--	6.000.000	6.000.000	--	44.000.000
50.000.000	--	6.000.000	6.000.000	--	44.000.000
58.600.000.000	57.135.846.499	1.674.253.501	58.810.100.000	304.100.000	94.000.000
21.000.000	21.000.000	--	21.000.000	--	--

XI LEGISLATURA — DISEGNI DI LEGGE E RELAZIONI — DOCUMENTI

BILANCIO CONSUNTIVO

CAPITOLI		GESTIONE DEI RESIDUI			
CODICE	DEMINAZIONE	RESIDUI INIZIO ESERCIZIO	RISCOSSI	DA RISCOUTERE	TOTALI (13+14)
1	2	12	13	14	15
	CATEG. V TRASFERIMENTI DA PARTE DEI COMUNI E DELLE PROVINCE				
2 05 01	CONTRIBUZIONE DEI COMUNI E PROVINCE ALLE AZIONI PROMOZIONALI DIRETTE AI MER- CATI ESTERI	--	--	--	--
	CATEG. VI TRASFERIMENTI DA PARTE DI ALTRI ENTI DEL SETTORE PUBBLICO				
2 06 01	CONTRIBUTI E CONCORSI EROGATI DA ENTI PU- BLICI	115.093.840	27.500.000	87.593.840	115.093.840
	TOTALE TITOLO II	115.093.840	27.500.000	87.593.840	115.093.840
	TITOLO III ALTRE ENTRATE				
	CATEG. VII ENTRATE DERIVANTI DALLA VENDITA DI BENI E DALLA PRESTAZIONE DI SERVIZI				
3 07 01	PROVENTI DERIVANTI DALLA PRESTAZIONE DI SERVIZI PUBBLICITARI E PROM- OZIONALI	59.461.150	13.765.500	45.695.650	59.461.150

XI LEGISLATURA — DISEGNI DI LEGGE E RELAZIONI — DOCUMENTI

A T T I V I		G E S T I O N E D I C A S S A					RISULTI ATTIVI AL 31/12/89 (8+14)
VARIAZIONI		PREVISIONI	RISCOSSIONI	DIFFERENZE RISPETTO ALLE PREVISIONI			
IN PIU'	IN MENO			IN PIU'	IN MENO		
16	17	18	19	20	21	22	
--	--	10.000.000	--	--	10.000.000	--	
--	--	10.000.000	--	--	10.000.000	--	
--	--	58.000.000	27.500.000	--	30.500.000	93.593.840	
--	--	59.000.000	27.500.000	--	30.500.000	93.593.840	
--	7.380.000	100.746.535.111	100.745.355.204	39.320.093	40.500.000	2.034.753.242	
--	--	52.000.000	54.765.500	2.765.500	--	45.695.650	

XI LEGISLATURA — DISEGNI DI LEGGE E RELAZIONI — DOCUMENTI

BILANCIO CONSUNTIVO PER L'ANNO 1989 - ENTRATE				
CAPITOLO		GEST		
CODICE	DENOMINAZIONE	INIZIALI	PREVISIONI	
			IN PIU'	IN MENO
1	2	3	4	5
3 07 01	PROVENTI GESTIONE SERVIZIO AGEVOLAZIONI TURISTICHE	965.000.000	--	--
3 07 02	PROVENTI DERIVANTI DALLA VENDITA DI PUBBLICAZIONI EDITE DALL'ENTE	--	125.000.000	--
3 07 03	PROVENTI DERIVANTI DALLE PRESTAZIONI DI SERVIZI PER CONTO DEL TOURING CLUB ITALIANO	--	--	--
3 07 04	REALIZZI PER CESSIONE DI MATERIALE FUORI USO	5.000.000	--	--
		970.000.000	125.000.000	--
CATEG. VIII				
REDDITI E PROVENTI PATRIMONIALI				
3 08 01	AFFITTI DI IMMOBILI	--	6.000.000	--
3 08 02	INTERESSI ATTIVI SU DEPOSITI, CONTI CORRENTI, MUTUI E PRESTITI	150.000.000	--	--
3 08 02	INTERESSI ATTIVI SU CONTI CORRENTI RELATIVI ALLA GESTIONE SERVIZIO AGEVOLAZIONI TURISTICHE	300.000.000	--	--
		450.000.000	6.000.000	--

XI LEGISLATURA — DISEGNI DI LEGGE E RELAZIONI — DOCUMENTI

IONE DI COMPETENZA					
S O M M E A C C E P T A T E				D I F F . R I S P E T T O A L L E P R E V I S I O N I	
DEFINITIVE	RISCOSE	DA RISCOUTERE	TOTALI (7+8)	IN PIU'	IN MENO
6	7	8	9	10	11
965.000.000	831.437.075	--	831.437.075	--	133.562.925
125.000.000	8.800.000	3.900.000	12.700.000	--	112.300.000
--	--	--	--	--	--
5.000.000	--	--	--	--	5.000.000
1.116.000.000	861.237.075	3.900.000	865.137.075	--	250.862.925
6.000.000	3.072.000	2.560.000	5.632.000	--	368.000
150.000.000	122.992.493	387.698	123.387.191	--	26.612.809
300.000.000	58.001.773	263.006.500	321.008.273	21.008.273	--
456.000.000	184.073.266	265.954.198	450.027.464	21.008.273	26.980.809

XI LEGISLATURA — DISEGNI DI LEGGE E RELAZIONI — DOCUMENTI

BILANCIO CONSUNTIVO

CAPITOLO		GESTIONE DEI RESIDUI			
CODICE	DENOMINAZIONE	RESIDUI INIZIO ESERCIZIO	RISCOSSI	DA RISCOUTERE	TOTALI (13+14)
1	2	12	13	14	15
3 07 01	PROVENTI GESTIONE SERVIZIO AGEVOLAZIONI TURISTICHE	45.580.689	45.580.689	--	45.580.689
3 07 02	PROVENTI DERIVANTI DALLA VENDITA DI PUBBLICAZIONI EDITE DALL ENTE	--	--	--	--
3 07 03	PROVENTI DERIVANTI DALLE PRESTAZIONI DI SERVIZI PER CONTO DEL TOURING CLUB ITALIANO	--	--	--	--
3 07 04	REAVVIZI PER CESSIONI DI MATERIALE FUORI USO	--	--	--	--
		105.041.839	59.346.189	45.675.650	105.041.839
	CATEG. VIII REDDITI E PROVENTI PATRIMONIALI				
3 08 01	AFFETTI DI IMMOBILI	--	--	--	--
3 08 02	INTERESSI ATTIVI SU DEPOSITI, CONTI CORRENTI, MUTUI E PRESTITI	88.082.341	88.082.341	--	88.082.341
3 08 02	INTERESSI ATTIVI SU CONTI CORRENTI RELATIVI ALLA GESTIONE SERVIZIO AGEVOLAZIONI TURISTICHE	282.964.460	282.964.460	--	282.964.460
		371.046.801	371.046.801	--	371.046.801

XI LEGISLATURA — DISEGNI DI LEGGE E RELAZIONI — DOCUMENTI

A T T I V I		G E S T I O N E D I C A S S A					RESIDUI ATTIVI AL 31/12/59 (8+14)
VARIAZIONI		PREVISIONI	RISCOSSIONI	DIFFERENZE RISPETTO ALLE PREVISIONI			
IN PIU'	IN MENO			IN PIU'	IN MENO		
16	17	18	19	20	21	22	
--	--	960.000.000!	877.017.764!	--	82.982.236!	--	
--	--	85.000.000!	8.800.000!	--	76.200.000!	3.700.000	
--	--	--	--	--	--	--	
--	--	5.000.000!	--	--	5.000.000!	--	
--	--	1.082.000.000!	920.583.264!	2.765.500!	164.182.236!	49.595.650	
--	--	6.000.000!	3.072.000!	--	2.928.000!	2.560.000	
--	--	238.000.000!	211.081.854!	--	26.918.166!	387.698	
--	--	330.000.000!	340.966.233!	10.966.233!	--	263.006.500	
--	--	574.000.000!	555.120.067!	10.966.233!	29.846.166!	265.954.198	

XI LEGISLATURA — DISEGNI DI LEGGE E RELAZIONI — DOCUMENTI

BILANCIO CONSUNTIVO PER L'ANNO 1989 - ENTRATE

CAPITOLLO		GEST		
CODICE	DENOMINAZIONE	PREVISIONI INIZIALI	PREVISIONI VARIAZIONI	
			IN PIU'	IN MENO
1	2	3	4	5
	CATEG. IX POSTI CORRETTIVE E COMPENSATIVE DI SPESE CORRENTI			
3 09 01	RECUPERI E RIMBORSI DIVERSI	300.000.000	--	--
3 09 01 1	RECUPERI E RIMBORSI DIVERSI RELATIVI ALLA GESTIONE DEL SERVIZIO AGEVOLAZIONI TUR- ISTICHE	180.000.000	80.000.000	--
		480.000.000	80.000.000	--
	CATEG. X ENTRATE NON CLASSIFICABILI IN ALTRE VOCI			
3 10 01	ENTRATE EVENTUALI	10.000.000	80.000.000	--
3 10 01 1	ENTRATE EVENTUALI GESTIONE SERVIZIO AGEV- OLAZIONI TURISTICHE	5.000.000	--	--
3 10 02	COMIPARTICIPAZIONE DI SOGGETTI PRIVATI AD INIZIATIVE E PROGETTI FINALIZZATI	100.000.000	100.000.000	--
		115.000.000	180.000.000	--
	TOTALE TITOLO III	2.015.000.000	412.000.000	--
	TOT. ENTRATE CORRENTI	53.915.000.000	2.112.000.000	--
	TITOLO IV ENTRATE PER ALIENAZIONI DI BENI PATRIMON- IALI E RISCOSSIONE DI CREDITI			

XI LEGISLATURA — DISEGNI DI LEGGE E RELAZIONI — DOCUMENTI

IONE DI COMPETENZA					
DEFINITIVE	S O M M E A C C E R T A T E			D I F F . R I S P E T T O A L L E P R E V I S I O N I	
	RISCOSSE	DA RISCOUTERE	TOTALI (7+8)	IN PIU'	IN MENO
6	7	8	9	10	11
300.000.000!	539.399.880!	61.557.022!	600.956.902!	300.956.902!	--
260.000.000!	263.471.026!	--	263.471.026!	3.471.026!	--
560.000.000!	802.870.006!	61.557.022!	864.427.928!	304.427.928!	--
90.000.000!	81.090.805!	--	81.090.805!	--	8.909.195!
5.000.000!	--	--	--	--	5.000.000!
200.000.000!	42.503.000!	295.045.910!	337.545.910!	137.545.910!	--
295.000.000!	123.590.805!	295.045.910!	418.636.715!	137.545.910!	13.909.195!
2.427.000.000!	1.971.772.052!	626.457.130!	2.598.229.182!	462.982.111!	291.752.929!
61.027.000.000!	59.107.618.551!	2.100.710.631!	61.408.329.182!	767.002.111!	583.752.929!

XI LEGISLATURA — DISEGNI DI LEGGE E RELAZIONI — DOCUMENTI

BILANCIO CONSUNTIVO

CAPITOLIO

GESTIONE DEI RESIDUI

CODICE	DENOMINAZIONE	GESTIONE DEI RESIDUI			
		RESIDUI INIZIO ESERCIZIO	RISCOSSI	DA RISCOUTERE	TOTALI (13+14)
1	2	12	13	14	15
	CATEG. IX POSTE CORRETTIVE E COMPENSATIVE DI SPESE CORRENTI				
3 09 01	RECUPERI E RIMBORSI DIVERSI	75.207.602	8.912.971	66.307.796	75.220.767
3 09 01	RECUPERI E RIMBORSI DIVERSI RELATIVI ALLA GESTIONE DEL SERVIZIO AGEVOLAZIONI TUR- STICHE	--	--	--	--
		75.207.602	8.912.971	66.307.796	75.220.767
	CATEG. X ENTRATE NON CLASSIFICABILI IN ALTRE VOCI				
3 10 01	ENTRATE EVENTUALI	--	--	--	--
3 10 01	ENTRATE EVENTUALI GESTIONE SERVIZIO AGEV- OLAZIONI TURISTICHE	--	--	--	--
3 10 02	COMAPRECIPIAZIONE DI SOGGETTI PRIVATI AD INIZIATIVE E PROGETTI FINALIZZATI	237.750.000	99.650.000	138.100.000	237.750.000
		237.750.000	99.650.000	138.100.000	237.750.000
	TOTALE TITOLO III	789.046.242	538.955.961	250.135.446	789.057.407
	TOT. ENTRATE CORRENTI	44.766.634.688	44.148.464.666	610.803.187	44.759.267.853
	TITOLO IV ENTRATE PER ALIENAZIONI DI BENI PATRIMON- IALI E RISCOSSIONE DI CREDITI				

XI LEGISLATURA — DISEGNI DI LEGGE E RELAZIONI — DOCUMENTI

A T T I V I		G E S T I O N E D I C A S S A					RESIDUI ATTIVI AL 31/12/59 (8+14)
V A R I A Z I O N I		P R E V I S I O N I	R I S C O S S I O N I	D I F F E R E N Z E R I S P E T T O A L L E P R E V I S I O N I			
I N P I U'	I N M E N O			I N P I U'	I N M E N O		
16	17	18	19	20	21	22	
13.165!	--	280.000.000!	548.312.851!	268.312.851!	--	127.864.818	
--	--	260.000.000!	263.471.026!	3.471.026!	--	--	
13.165!	--	540.000.000!	811.783.877!	271.783.877!	--	127.864.818	
--	--	90.000.000!	81.090.805!	--	8.909.195!	--	
--	--	5.000.000!	--	--	5.000.000!	--	
--	--	175.000.000!	142.150.000!	--	32.850.000!	433.145.910	
--	--	270.000.000!	223.240.805!	--	46.759.195!	433.145.910	
13.165!	--	2.466.000.000!	2.510.728.013!	285.515.610!	240.787.597!	876.560.576	
13.165!	7.380.000!	103.212.535.111!	103.256.083.217!	324.835.703!	281.287.597!	2.911.515.818	

XI LEGISLATURA — DISEGNI DI LEGGE E RELAZIONI — DOCUMENTI

BILANCIO CONSUNTIVO PER L'ANNO 1989 - ENTRATE				
CAPITOLO			GEST	
CODICE	DENOMINAZIONE	PREVISIONI	PREVISIONI	
			INIZIALI	VARIAZIONI
			IN PIU'	IN MENO
1	2	3	4	5
	CATEG. XI ALIFNAZIONE DI IMMOBILI E DIRITTI REALI			
4 11 01	ALIFNAZIONE IMMOBILI	--	--	--
	CATEG. XII ALIFNAZIONE DI IMMOBILIZZAZIONI TECNICHE			
4 12 01	ALIFNAZIONE DI AUTOMEZZI	10.000.000	--	--
4 12 02	ALIFNAZIONE DI MOBILI E MACCHINE D UFFICIO	5.000.000	--	--
		15.000.000	--	--
	CATEG. XIII REALIZZO DI VALORI MOBILIARI			
		--	--	--
	CATEG. XIV RISCOSSIONI DI CREDITI			
4 14 01	DEPOSITI A CAUZIONE	100.000.000	--	--
4 14 02	ALTRI DEPOSITI A CAUZIONE PRESSO TERZI	50.000.000	--	--
		150.000.000	--	--
	TOTALE TITOLO IV	165.000.000	--	--

XI LEGISLATURA — DISEGNI DI LEGGE E RELAZIONI — DOCUMENTI

IONE DI COMPETENZA					
DEFINITIVE	SOMME ACCERTATE			DIFF. RISPETTO ALLE PREVISIONI	
	RISCOSSE	DA RISCOUOTERF	TOTALI (7+8)	IN PIU'	IN MENO
6	7	8	9	10	11
--	--	--	--	--	--
--	--	--	--	--	--
10.000.000	7.226.507	--	7.226.507	--	2.773.493
5.000.000	1.288.000	--	1.288.000	--	3.712.000
15.000.000	8.514.507	--	8.514.507	--	6.485.493
--	--	--	--	--	--
100.000.000	314.666.615	--	314.666.615	214.666.615	--
50.000.000	--	110.000	110.000	--	49.890.000
150.000.000	314.666.615	110.000	314.776.615	214.666.615	49.890.000
165.000.000	323.181.122	110.000	323.291.122	214.666.615	56.375.493

XI LEGISLATURA — DISEGNI DI LEGGE E RELAZIONI — DOCUMENTI

B I L A N C I O C O N S U M T I V O

C A P I T O L O

G E S T I O N E D E I R E S I D U I

CODICE	DENOMINAZIONE	RESIDUI INIZIO ESERCIZIO	RISCOSSI	DA RISCOUTERE	TOTALI (13+14)
1	2	12	13	14	15
	CATEG. XI ALIENAZIONE DI IMMOBILI E DIRITTI REALI				
4 11 01	ALIENAZIONE IMMOBILI	--	--	--	--
	CATEG. XII ALIENAZIONE DI IMMOBILIZZAZIONI TECNICHE				
4 12 01	ALIENAZIONE DI AUTOMEBILI	--	--	--	--
4 12 02	ALIENAZIONE DI MOBILI E MACCHINE D'UFFICIO	2.884.000!	2.884.000!	--	2.884.000!
		2.884.000!	2.884.000!	--	2.884.000!
	CATEG. XIII REALIZZO DI VALORI MOBILIARI				
		--	--	--	--
	CATEG. XIV RISCOSSIONI DI CREDITI				
4 14 01	DEPOSITI A CAUZIONE	--	--	--	--
4 14 02	ALTRI DEPOSITI A CAUZIONE PRESSO IFRZI	175.391.058!	27.880.702!	147.510.356!	175.391.058!
		175.391.058!	27.880.702!	147.510.356!	175.391.058!
	TOTALE TITOLO IV	178.275.058!	30.764.702!	147.510.356!	178.275.058!

XI LEGISLATURA — DISEGNI DI LEGGE E RELAZIONI — DOCUMENTI

A T T I V I		G E S T I O N E D I C A S S A					RESIDUI ATTIVI AL 31/12/89 (B+14)
VARIAZIONI		PREVISIONI	RISCOSSIONI	DIFFERENZE RISPETTO ALLE PREVISIONI			
IN PIU'	IN MENO			IN PIU'	IN MENO		
16	17	18	19	20	21	22	
--	--	--	--	--	--	--	
--	--	--	--	--	--	--	
--	--	10.000.000!	7.226.507!	--	2.773.493!	--	
--	--	7.800.000!	4.172.000!	--	3.628.000!	--	
--	--	17.800.000!	11.398.507!	--	6.401.493!	--	
--	--	--	--	--	--	--	
--	--	100.000.000!	314.666.615!	214.666.615!	--	--	
--	--	55.000.000!	27.880.707!	--	27.119.298!	147.520.356	
--	--	155.000.000!	342.547.317!	214.666.615!	27.119.298!	147.520.356	
--	--	172.800.000!	353.945.824!	214.666.615!	33.520.791!	147.520.356	

XI LEGISLATURA — DISEGNI DI LEGGE E RELAZIONI — DOCUMENTI

BILANCIO CONSUNTIVO PER L'ANNO 1989 - ENTRATE
CAPITOL O G E S T

CODICE	DENOMINAZIONE	PREVISIONI		
		INIZIALI	VARIAZIONI	
			IN PIU'	IN MENO
1	2	3	4	5
	TITOLO V ENTRATE DERIVANTI DA TRASFERIMENTI IN CONTRO CAPITALI			
	CATEG. XV TRASFERIMENTI DALLO STATO	--	--	--
	CATEG. XVI TRASFERIMENTI DALLE REGIONI	--	--	--
	CATEG. XVII TRASFERIMENTI DA COMUNI E PROVINCE	--	--	--
	CATEG. XVIII TRASFERIMENTI DA ALTRI ENTI DEL SETTORE PUBBLICO	--	--	--
	TOTALE TITOLO V	--	--	--
	TITOLO VI ACCESSIONE DI PRESTITI			
	CATEG. XIX ASSUNZIONE DI MUTUI	--	--	--
	CATEG. XX ASSUNZIONE DI ALTRI DEBITI FINANZIARI			

 XI LEGISLATURA — DISEGNI DI LEGGE E RELAZIONI — DOCUMENTI

BILANCIO CONSUNTIVO

CAPITOLI

GESTIONE DEI RESIDUI

CODICE	DENOMINAZIONE	GESTIONE DEI RESIDUI			
		RESIDUI INIZIO ESERCIZIO	RISCOSSI	DA RISCOGLIERE	TOTALI (13+14)
1	2	12	13	14	15
	TITOLO V ENTRATE DERIVANTI DA TRASFERIMENTI IN CO NTO CAPITALE				
	CATEG. XV TRASFERIMENTI DALLO STATO	--	--	--	--
	CATEG. XVI TRASFERIMENTI DALLE REGIONI	--	--	--	--
	CATEG. XVII TRASFERIMENTI DA COMUNI E PROVINCE	--	--	--	--
	CATEG. XVIII TRASFERIMENTI DA ALTRI ENTI DEL SETTORE PUBBLICO	--	--	--	--
	TOTALE TITOLO V	--	--	--	--
	TITOLO VI ACCENSIONE DI PRESTITI				
	CATEG. XIX ASSUNZIONE DI MUTUI	--	--	--	--
	CATEG. XX ASSUNZIONE DI ALTRI DEBITI FINANZIARI				

XI LEGISLATURA — DISEGNI DI LEGGE E RELAZIONI — DOCUMENTI

BILANCIO CONSUNTIVO PER L'ANNO 1989 - ENTRATE

CAPITOL O		G E S T		
CODICE	DENOMINAZIONE	INIZIALI	PREVISIONI	
			VARIAZIONI	
1	2	3	4	5
6 20 DI 1	DISCUSSIONE FONDO OSCILLAZIONE CAMBI SU SERVIZIO AGEVOLAZIONI TURISTICHE	200.000.000	--	--
		200.000.000	--	--
	CATEG. XXI EMISSIONE DI OBBLIGAZIONI	--	--	--
	TOTALE TITOLO VI	200.000.000	--	--
	TOT. ENTRATE IN CONTO CAPITALE	365.000.000	--	--
	TITOLO VII PARTITE DI GIRO			
	CATEG. XXII PARTITE DI GIRO			
7 22 01	PENSIUNATE ERARIALI	1.850.000.000	50.000.000	--
7 22 02	PENSIUNATE ERARIALI PER CONTO DI STATI EST TERI	350.000.000	--	100.000.000
7 22 03	PENSIUNATE PREVIDENZIALI E ASSISTENZIALI	1.450.000.000	--	--
7 22 04	PENSIUNATE GESTIONE CASE LAVORATORI	100.000.000	10.000.000	--
7 22 05	PENSIUNATE PREVIDENZIALI E ASSISTENZIALI P R IL PERSONALE CITTAD.STRANIERA IN SERV IZIO ALL'ESTERO	250.000.000	--	60.000.000

XI LEGISLATURA — DISEGNI DI LEGGE E RELAZIONI — DOCUMENTI

IONE DI COMPETENZA					
SOMME ACCERTATE				DIFF. RISPETTO ALLE PREVISIONI	
DEFINITIVE	RISCOSSE	DA RISCOGLIERE	TOTALI (7+8)	IN PIU'	IN MENO
6	7	8	9	10	11
200.000.000	134.591.284	--	134.591.284	--	65.408.716
200.000.000	134.591.284	--	134.591.284	--	65.408.716
--	--	--	--	--	--
200.000.000	134.591.284	--	134.591.284	--	65.408.716
365.000.000	457.772.406	110.000	457.882.406	214.666.615	121.784.209
1.900.000.000	1.725.863.440	--	1.725.863.440	--	174.136.560
250.000.000	207.571.650	--	207.571.650	--	42.428.350
1.450.000.000	1.072.948.375	--	1.072.948.375	--	377.051.625
110.000.000	91.178.890	--	91.178.890	--	18.821.110
200.000.000	154.798.132	--	154.798.132	--	45.201.868

XI LEGISLATURA — DISEGNI DI LEGGE E RELAZIONI — DOCUMENTI

B I L A N C I O C O N S U M T I V O

C A P I T O L O

G E S T I O N E D E I R E S I D U I

CODICE	DENOMINAZIONE	RESIDUI INIZIO ESERCIZIO	RISCOSSI	DA RISCOUTERE	TOTALI (13+14)
1	2	12	13	14	15
6 20 01	RISCOSSIONE FONDO OSCILLAZIONE CAMBI SU SERVIZIO AGEVOLAZIONI TURISTICHE	12.015.549!	12.015.549!	--	12.015.549!
		12.015.549!	12.015.549!	--	12.015.549!
	CATEG. XXI EMISSIONE DI OBBLIGAZIONI	--	--	--	--
	TOTALE TITOLO VI	12.015.549!	12.015.549!	--	12.015.549!
	TOT. ENTRATE IN CONTO CAPITALE	190.290.607!	42.780.251!	147.510.356!	190.290.607!
	TITOLO VII PARTITE DI GIRO				
	CATEG. XXII PARTITE DI GIRO				
7 22 01	PENSIONI ERARIALI	--	--	--	--
7 22 02	PENSIONI ERARIALI PER CONTO DI STATI ESTERI	--	--	--	--
7 22 03	PENSIONI PREVIDENZIALI E ASSISTENZIALI	--	--	--	--
7 22 04	PENSIONI GESTIONE CASE LAVORATORI	--	--	--	--
7 22 05	PENSIONI PREVIDENZIALI E ASSISTENZIALI PER IL PERSONALE CITTAD. STRANIERA IN SERVIZIO ALL'ESTERO	--	--	--	--

XI LEGISLATURA — DISEGNI DI LEGGE E RELAZIONI — DOCUMENTI

A T T I V I		G E S T I O N E D I C A S S A					RESIDUI ATTIVI AL 31/12/59 (8+14)
VARIAZIONI		PREVISIONI	RISCOSSIONI	DIFFERENZE RISPETTO ALLE PREVISIONI			
IN PIU'	IN MENO			IN PIU'	IN MENO		
16	17	18	19	20	21	22	
--	--	200.000.000!	146.606.833!	--	53.393.167!	--	
--	--	200.000.000!	146.606.833!	--	53.393.167!	--	
--	--	--	--	--	--	--	
--	--	200.000.000!	146.606.833!	--	53.393.167!	--	
--	--	372.800.000!	500.552.657!	214.666.615!	86.913.958!	147.520.356	
--	--	1.900.000.000!	1.725.863.440!	--	174.136.560!	--	
--	--	250.000.000!	207.571.650!	--	42.428.350!	--	
--	--	1.450.000.000!	1.072.948.375!	--	377.051.625!	--	
--	--	110.000.000!	91.178.890!	--	18.821.110!	--	
--	--	200.000.000!	154.798.132!	--	45.201.868!	--	

XI LEGISLATURA — DISEGNI DI LEGGE E RELAZIONI — DOCUMENTI

BILANCIO CONSUNTIVO PER L'ANNO 1989 - ENTRATE

CAPITULO		GEST		
CODICE	DENOMINAZIONE	PREVISIONI		
		INIZIALE	VARIAZIONI	
1	2	3	4	5
			IN PIU'	IN MENO
7 22 06	DIRITTI DIVERSE	--	--	--
7 22 07	TRATTENUTE PER CONTO TERZI	900.000.000	30.000.000	--
7 22 08	SOMME RECUPERATE DAGLI UFFICI PERIFERICI PER LA GESTIONE ORDINARIA	32.000.000.000	--	--
7 22 09	SOMME RECUPERATE DAI CORRISPONDENTI ESTERI PER LA GESTIONE SERVIZIO AGEVOLAZIONI TURISTICHE	45.000.000.000	--	--
7 22 10	SOMME RECUPERATE DAGLI ENTI TURISTICI PERIFERICI PER LE PRESTAZIONI DI SERVIZI	20.000.000	--	--
7 22 11	RECUPERO ANTICIPAZIONI AL PERSONALE	400.000.000	--	--
7 22 12	RECUPERO ANTICIPAZIONI A DIVERSI	300.000.000	--	--
7 22 12	RECUPERO ANTICIPAZIONI RELATIVE AL SERVIZIO AGEVOLAZIONI TURISTICHE CORRISPOSTE PER CONTO MINIOR	9.500.000.000	--	--
7 22 13	SOMME ACCREDITATE PER GIRO FONDI DALL ESTERO	--	--	--
7 22 14	SOMME ACCREDITATE AL PERSONALE SEDI PERIFERICHE PER LE RETRIBUZIONI	18.500.000.000	500.000.000	--

 XI LEGISLATURA — DISEGNI DI LEGGE E RELAZIONI — DOCUMENTI

IONE DI COMPETENZA					
DEFINITIVE	S O M M E A C C E L T A T E			D I F F . R I S P E T T O A L L E P R E V I S I O N I	
	RISCOSSE	DA RISCOUTERE	TOTALI (7+8)	IN PIU'	IN MENO
6	7	8	9	10	11
--	--	--	--	--	--
930.000.000	918.583.925	--	918.583.925	--	11.416.075
32.000.000.000	32.083.745.309	2.321.216.816	34.404.962.125	2.404.962.125	--
45.000.000.000	39.543.822.236	5.665.915.455	45.209.737.691	209.737.691	--
20.000.000	--	--	--	--	20.000.000
400.000.000	65.655.547	54.727.469	120.383.016	--	279.616.984
300.000.000	31.183.001	136.524.337	167.707.338	--	132.292.662
8.500.000.000	7.401.523.976	93.712.517	7.495.236.493	--	1.004.763.507
--	--	--	--	--	--
19.000.000.000	18.969.263.608	--	18.969.263.608	--	30.739.392

XI LEGISLATURA — DISEGNI DI LEGGE E RELAZIONI — DOCUMENTI

BILANCIO CONSUNTIVO

CAPITULO

GESTIONE DEI RESIDUI

CODICE	DENOMINAZIONE	GESTIONE DEI RESIDUI			
		RESIDUI INIZIO ESERCIZIO	RISCOSSI	DA RISCOUTERE	TOTALI (13+14)
1	2	12	13	14	15
22 06	IRRITRUITE DIVERSE	--	--	--	--
22 07	IRRITRUITE PER CONTO TERZI	--	--	--	--
22 08	SOMME RECUPERATE DAGLI UFFICI PERIFERICI PER LA GESTIONE ORDINARIA	2.032.789.826	2.032.789.826	--	2.032.789.826
22 09	SOMME RECUPERATE DAI CORRISPONDENTI ESTERI PER LA GESTIONE SERVIZIO AGEVOLAZIONI TURISTICHE	6.629.018.277	6.516.270.157	112.748.120	6.629.018.277
22 10	SOMME RECUPERATE DAGLI ENTI TURISTICI PERIFERICI PER LE PRESTAZIONI DI SERVIZI	38.906.967	--	38.406.969	38.406.969
22 11	RECUPERO ANTICIPAZIONI AL PERSONALE	426.039.265	216.884.716	209.154.549	426.039.265
22 12	RECUPERO ANTICIPAZIONI A DIVERSI	282.679.176	37.410.540	245.268.636	282.679.176
22 12	RECUPERO ANTICIPAZIONI RELATIVE AL SERVIZIO AGEVOLAZIONI TURISTICHE CORRISPOSTE PER CONTO MINISTERO	365.606.538	361.441.099	4.165.439	365.606.538
22 13	SOMME ACCREDITATE PER GIRO FONDI DALL'ESTERO	--	--	--	--
22 14	SOMME ACCREDITATE AL PERSONALE SEDI PERIFERICHE PER LE RETRIBUZIONI	--	--	--	--

 XI LEGISLATURA — DISEGNI DI LEGGE E RELAZIONI — DOCUMENTI

A T T I V I		G E S T I O N E D I C A S S A					RESIDUI ATTIVI AL 31/12/89 (8+14)
V A R I A Z I O N I		P R E V I S I O N I	R I S C O S S I O N I	D I F F E R E N Z E R I S P E T T O A L L E P R E V I S I O N I			
I N P I U'	I N M E N O			I N P I U'	I N M E N O		
16	17	18	19	20	21	22	
--	--	--	--	--	--	--	
--	--	930.000.000	918.583.925	--	11.416.075	--	
--	--	32.100.000.000	34.116.535.135	2.016.535.135	--	2.321.215.816	
--	--	46.200.000.000	46.060.092.396	--	139.907.604	5.778.665.575	
--	5.499.998	20.000.000	--	--	20.000.000	35.406.969	
--	--	525.000.000	282.540.263	--	242.459.737	263.982.018	
--	--	230.030.000	68.593.541	--	161.406.459	381.792.973	
--	--	8.750.000.000	7.762.965.075	--	987.034.925	97.877.956	
--	--	--	--	--	--	--	
--	--	19.300.000.000	18.969.260.608	--	30.739.392	--	

XI LEGISLATURA — DISEGNI DI LEGGE E RELAZIONI — DOCUMENTI

BILANCIO CONSUNTIVO PER L'ANNO 1989 - ENTRATE				
CAPITOLO		GEST		
CODICE	DENOMINAZIONE	PREVISIONI INIZIALI	PREVISIONI VARIAZIONI	
			IN PIU'	IN MENO
1	2	3	4	5
7 22 15	SOMME INCASSATE PER AZIONI PROMOZIONALI DEGLI ENTI TURISTICI PERIFERICI	3.000.000.000	--	--
7 22 16	SOMME VERSATE DALL'AUTOMOBILE CLUB D'ITALIA	80.000.000	--	--
7 22 17	SOMME INCASSATE PER CONTO DI TERZI	350.000.000	--	--
7 22 17	SOMME INCASSATE PER LA VENDITA DEI PACCHETTI AGEVOLAZIONI TURISTICHE	35.000.000.000	--	--
7 22 18	INCASSI PER ATTIVITA' DELEGATE DAL MINISTERO DEL TURISMO E SPETTACOLO	500.000.000	200.000.000	--
	TOTALE TITOLO VII	145.560.000.000	790.000.000	160.000.000
	TOTALE DELL'ENTRATA PARZIALE UTILIZZO AVANZO DI AMMINISTRAZ.	205.840.000.000	2.902.000.000	160.000.000
	TOTALE GENERALE DELL'ENTRATA	205.840.000.000	16.689.000.000	160.000.000

XI LEGISLATURA — DISEGNI DI LEGGE E RELAZIONI — DOCUMENTI

LINEE DI COMPETENZA					
DEFINITIVE	SOMME ACCERTATE			DIFF. RISPETTO ALLE PREVISIONI	
	RISCOSSE	DA RISCOUTERE	TOTALI (7+8)	IN PIU'	IN MENO
6	7	8	9	10	11
3.000.000.000	3.187.876.648	--	3.187.876.648	187.876.648	--
80.000.000	3.475.950	20.896.634	24.372.584	--	55.627.416
350.000.000	191.771.735	--	191.771.735	--	158.228.265
33.000.000.000	31.617.779.489	--	31.617.779.489	--	1.382.220.511
700.000.000	--	334.613.212	334.613.212	--	365.386.788
147.190.000.000	137.267.038.914	6.627.606.440	145.894.645.354	2.802.576.467	4.097.931.11
147.190.000.000	137.267.038.914	6.627.606.440	145.894.645.354	2.802.576.467	4.097.931.11
208.582.000.000	196.832.429.871	10.928.427.071	207.760.856.942	3.784.325.193	4.605.468.251
13.787.000.000	--	--	--	--	--
222.369.000.000	196.832.429.871	10.928.427.071	207.760.856.942	3.784.325.193	4.605.468.251

XI LEGISLATURA — DISEGNI DI LEGGE E RELAZIONI — DOCUMENTI

BILANCIO CONSUNTIVO

CAPITOLO

GESTIONE DEI RESIDUI

CODICE	DENOMINAZIONE	GESTIONE DEI RESIDUI			
		RESIDUI INIZIO ESERCIZIO	RISCOSSI	DA RISCOGLIERE	TOTALI (13+14)
1	2	12	13	14	15
7 22 15	SOMME INCASSATE PER AZIONI PROMOZIONALI DEGLI ENTI TURISTICI PERIFERICI	--	--	--	--
7 22 16	SOMME VERSATE DALL'AUTOMOBILE CLUB D'ITALIA	30.048.101	21.333.600	8.714.501	30.048.101
7 22 17	SOMME INCASSATE PER CONTO DI TERZI	8.225.243	8.225.243	--	8.225.243
7 22 17	SOMME INCASSATE PER LA VENDITA DEI PACCHETTI AGEVOLAZIONI TURISTICHE	--	--	--	--
7 22 18	INCASSI PER ATTIVITÀ DELEGATE DAL MINISTERO DEL TURISMO E SPETTACOLO	1.483.964.517	11.269.000	1.472.695.517	1.483.964.517
	TOTALE TITOLO VII	11.297.277.910	9.205.624.181	2.086.153.731	11.291.777.912
	TOTALE DELL'ENTRATA PARZIALE UTILIZZO AVANZO DI AMMINISTRAZ.	56.254.203.205	53.396.869.098	2.844.457.274	56.241.336.372
	TOTALE GENERALE DELL'ENTRATA	56.254.203.205	53.396.869.098	2.844.467.274	56.241.336.372

XI LEGISLATURA — DISEGNI DI LEGGE E RELAZIONI — DOCUMENTI

VARIAZIONI		GESTIONE DI CASSA					RESIDUI ATTIVI AL 31/12/59 (8+14)
IN PIU'	IN MENO	PREVISIONI	RISCOSSIONI	DIFFERENZE RISPETTO ALLE PREVISIONI			
16	17	18	19	IN PIU'	IN MENO	22	
--	--	3.000.000.000!	3.187.876.648!	187.876.648!	--	--	
--	--	80.000.000!	24.809.550!	--	55.190.450!	29.511.135	
--	--	350.000.000!	199.996.978!	--	150.003.022!	--	
--	--	33.000.000.000!	31.617.779.489!	--	1.382.220.511!	--	
--	--	--	11.269.000!	11.269.000!	--	1.807.508.729	
--	5.499.998!	148.095.000.000!	146.472.663.095!	2.215.680.783!	3.838.017.688!	10.713.760.171	
--	5.499.998!	148.095.000.000!	146.472.663.095!	2.215.680.783!	3.838.017.688!	10.713.760.171	
13.165!	12.879.998!	256.121.006.349!	254.669.970.207!	2.755.183.101!	4.206.219.243!	13.772.894.545	
--	--	--	--	--	--	--	
13.165!	12.879.998!	256.121.006.349!	254.669.970.207!	2.755.183.101!	4.206.219.243!	13.772.894.545	

XI LEGISLATURA — DISEGNI DI LEGGE E RELAZIONI — DOCUMENTI

BILANCIO CONSUNTIVO PER L'ANNO 1989 - USCITE				
CAPITOLO		GEST		
CODICE	DENOMINAZIONE	PREVISIONI INIZIALI	VARIAZIONI	
			IN PIU'	IN MENO
1	2	3	4	5
	TITOLO I			
	SPESE CORRENTI			
	CATEG. 1			
	SPESE PER GLI ORGANI DELL'ENTE			
1 01 01	INDENNITA DI CARICA, INDENNITA DI TRASFERITA E RIMBORSO SPESE SOSTENUTE DURANTE L'ESPIANTAMENTO DELLE MISSIONI ALLA PRESIDENZA	150.000.000	--	--
1 01 02	COMPENSI, INDENNITA E RIMBORSI AI COMPONENTI GLI ORGANI COLLEGIALI DI AMMINISTRAZIONI	80.000.000	--	--
1 01 03	COMPENSI, INDENNITA E RIMBORSI AI COMPONENTI IL COLLEGIO DEI REVISORI	30.000.000	--	--
		260.000.000	--	--
	CATEG. 2			
	ONERI PER IL PERSONALE IN ATTIVITA' DI SERVIZIO			
1 02 01	STIPENDI ED ALTRI ASSEGNI FISSI AL DIRETTORE GENERALE E AL PERSONALE	23.556.000.000	500.000.000	--
1 02 02	STIPENDI ED ALTRI ASSEGNI FISSI AL PERSONALE DI CITTADINANZA STRANIERA IN SERVIZIO PRESSO LE SEDI ALL'ESTERO	1.821.000.000	--	--
1 02 03	COMPENSI PER LAVORO STRAORDINARIO AL PERSONALE E COMPENSI INCENTIVANTI LA PRODUTTIVITA	1.568.000.000	837.000.000	--

XI LEGISLATURA — DISEGNI DI LEGGE E RELAZIONI — DOCUMENTI

IONE DI COMPETENZA

DEFINITIVE	S O M M E I M P E G N A T E			D I F F . R I S P E T T O A L L E P R E V I S I O N I	
	PAGATE	DA PAGARE	TOTALI (7+8)	IN PIU'	IN MENO
6	7	8	9	10	11
150.000.000	122.789.972	27.143.500	149.933.472	--	66.528
80.000.000	54.606.985	22.302.000	75.908.985	--	3.091.015
30.000.000	16.460.000	3.135.000	19.595.000	--	10.405.000
240.000.000	193.856.957	52.580.500	246.437.457	--	13.562.543
24.056.000.000	23.496.241.897	156.266.017	23.652.507.914	--	403.492.086
1.821.000.000	1.563.071.476	2.946.832	1.566.018.318	--	254.981.682
2.405.000.000	1.009.573.054	1.176.155.944	2.185.728.998	--	219.271.002

XI LEGISLATURA — DISEGNI DI LEGGE E RELAZIONI — DOCUMENTI

BILANCIO CONSUNTIVO

CAPITOLÒ

GESTIONE DEI RESIDUI

CODICE	DENOMINAZIONE	RESIDUI INIZIO ESERCIZIO	PAGATI	DA PAGARE	TOTALI (13+14)
1	2	12	13	14	15
TITOLO I					
SPESE CORRENTI					
CATEG. I					
SPESE PER GLI ORGANI DELL'ENTE					
1 01 01	INDENNITA DI CARICA, INDENNITA DI TRASFERIMENTA E RIMBORSO SPESE SOSTENUTE DURANTE L'ESPIETAMENTO DELLE MISSIONI ALLA PRESIDENZA	11.226.912	6.044.516	--	6.044.516
1 01 02	COMPENSI, INDENNITA E RIMBORSI AI COMPONENTI GLI ORGANI COLLEGIALI DI AMMINISTRAZIONI	20.638.000	13.493.265	--	13.493.265
1 01 03	COMPENSI, INDENNITA E RIMBORSI AI COMPONENTI IL COLLEGIO DEI REVISORI	360.000	360.000	--	360.000
		32.224.912	19.897.783	--	19.897.783
CATEG. II					
LAVORI PER IL PERSONALE IN ATTIVITA' DI SERVIZIO					
1 02 01	STIPENDI ED ALTRI ASSEGNI FISSI AL DIRETTORE GENERALE E AL PERSONALE	1.750.818.388	1.445.235.182	223.749.802	1.665.984.984
1 02 02	STIPENDI ED ALTRI ASSEGNI FISSI AL PERSONALE DI CITTADINANZA STRANIERA IN SERVIZIO PRESSO LE SEDI ALL'ESTERO	--	--	--	--
1 02 03	COMPENSI PER LAVORO STRAORDINARIO AL PERSONALE E COMPENSI INCENTIVANTI LA PRODUTTIVITA	710.185.558	476.301.190	233.884.368	710.185.558

XI LEGISLATURA — DISEGNI DI LEGGE E RELAZIONI — DOCUMENTI

P A S S I V I		G E S T I O N E D I C A S S A				RESIDUI PASSIVI AL 31/12/59 (8+14)
V A R I A Z I O N I		P R E V I S I O N I	P A G A M E N T I	D I F F E R E N Z E R I S P E T T O A L L E P R E V I S I O N I		
I N P I U'	I N M E N O			I N P I U'	I N M E N O	
16	17	18	19	20	21	22
--	5.182.394	145.000.000	128.834.490	--	16.165.510	27.145.500
--	7.144.735	70.000.000	68.100.250	--	1.899.750	22.302.000
--	--	25.000.000	16.820.000	--	8.180.000	3.135.000
--	12.327.129	240.000.000	213.754.740	--	26.245.260	52.580.500
--	84.833.404	25.300.000.000	24.941.477.079	--	358.522.921	377.015.819
--	--	1.821.000.000	1.563.071.486	--	257.928.514	2.745.832
--	--	1.490.000.000	1.485.874.244	--	4.125.756	1.410.040.312

XI LEGISLATURA — DISEGNI DI LEGGE E RELAZIONI — DOCUMENTI

BILANCIO CONSUNTIVO PER L'ANNO 1989 - USCITE				
CAPITOLO			GEST	
CODICE	DENOMINAZIONE	INIZIALI	PREVISIONI	
			IN PIU'	IN MENO
1	2	3	4	5
1 02 04	COMPENSI PER LAVORO STRAORDINARIO AL PERSONALE DI CITTADINANZA STRANIERA IN SERVIZIO PRESSO LE SEDI ALL'ESTERO	--	--	--
1 02 05	INDENNITA' E RIMBORSO SPESE PER MISSIONI ALL'INTERNO	30.000.000	10.000.000	--
1 02 05	INDENNITA' E RIMBORSO SPESE PER MISSIONI ALL'ESTERO	100.000.000	--	--
1 02 07	INDENNITA' E RIMBORSO SPESE PER MISSIONI AL PERSONALE IN SERVIZIO ALL'ESTERO	290.000.000	100.000.000	--
1 02 08	INDENNITA' E RIMBORSO SPESE PER MISSIONI AL PERSONALE DI CITTADINANZA STRANIERA IN SERVIZIO PRESSO LE SEDI ALL'ESTERO	45.000.000	15.000.000	--
1 02 09	INDENNITA' E RIMBORSO SPESE DI TRASPORTI PER TRASFERIMENTI	900.000.000	--	--
1 02 10	ONERI PREVIDENZIALI E ASSISTENZIALI A CARICO DELL'ENTE PER IL PERSONALE IN SERVIZIO IN ITALIA ED ALL'ESTERO	4.200.000.000	580.000.000	--
1 02 11	ONERI PREVID. E ASSIST. A CARICO DELL'ENTE SU COMP. AL PERSONALE CITTAD. STRANIERA IN SERV. C/O SEDI ESTERO	400.000.000	--	--
1 02 12	ALTRI ONERI SOCIALI A CARICO DELL'ENTE	180.000.000	10.000.000	--

XI LEGISLATURA — DISEGNI DI LEGGE E RELAZIONI — DOCUMENTI

IONE DI C O M P E T E N Z A					
DEFINITIVE	S O M M E I M P E G N A T E			D I F F . R I S P E T T O A L L E P R E V I S I O N I	
	PAGATE	DA PAGARE	TOTALI (7+8)	IN PIU'	IN MENO
6	7	8	9	10	11
--	--	--	--	--	--
40.000.000	35.828.601	4.000.000	39.828.601	--	171.399
100.000.000	81.305.353	18.000.000	99.306.353	--	693.647
390.000.000	299.355.749	90.000.000	389.355.749	--	644.251
60.000.000	51.563.528	178.042	51.741.570	--	8.258.430
900.000.000	505.763.617	60.025.324	565.788.941	--	334.211.059
4.780.000.000	3.778.118.133	504.787.422	4.282.905.555	--	497.094.445
400.000.000	260.722.114	30.577.230	291.399.344	--	108.600.656
190.000.000	152.560.209	20.045.552	172.605.761	--	17.394.239

XI LEGISLATURA — DISEGNI DI LEGGE E RELAZIONI — DOCUMENTI

BILANCIO CONSUNTIVO

CAPITULO		GESTIONE DEI RESIDUI			
CODICE	DENOMINAZIONE	RESIDUI INIZIO ESERCIZIO	PAGATI	DA PAGARE	TOTALI (13+14)
1	2	12	13	14	15
1 02 04	COMPENSI PER LAVORO STRAORDINARIO AL PERSONALE DI CITTADINANZA STRANIERA IN SERVIZIO PRESSO LE SEDI ALL'ESTERO	--	--	--	--
1 02 05	INDENNITA' E RIMBORSO SPESE PER MISSIONI ALL'INTERNO	22.886.690	6.852.086	15.028.856	22.880.942
1 02 05	INDENNITA' E RIMBORSO SPESE PER MISSIONI ALL'ESTERO	63.772.153	34.628.698	29.076.913	63.705.611
1 02 07	INDENNITA' E RIMBORSO SPESE PER MISSIONI AL PERSONALE IN SERVIZIO ALL'ESTERO	524.124.112	231.372.963	292.751.149	524.124.112
1 02 08	INDENNITA' E RIMBORSO SPESE PER MISSIONI AL PERSONALE DI CITTADINANZA STRANIERA IN SERVIZIO PRESSO LE SEDI ALL'ESTERO	36.000.000	--	35.000.000	36.000.000
1 02 09	INDENNITA' E RIMBORSO SPESE DI TRASPORTI PER TRASFERIMENTI	80.858.592	80.748.592	--	80.748.592
1 02 10	ONERI PREVIDENZIALI E ASSISTENZIALI A CARICO DELL'ENTE PER IL PERSONALE IN SERVIZIO IN ITALIA ED ALL'ESTERO	893.557.262	494.436.064	364.318.592	858.754.656
1 02 11	ONERI PREVID. E ASSIST. A CARICO DELL'ENTE SU COMP. DE AL PERSONALE CITTAD. STRANIERA IN SERV. (70 SEDI) ESTERO	23.255.353	23.216.353	--	23.216.353
1 02 12	ALTRI ONERI SOCIALI A CARICO DELL'ENTE	53.273.927	25.293.106	21.856.839	47.129.945

XI LEGISLATURA — DISEGNI DI LEGGE E RELAZIONI — DOCUMENTI

P A S S I V I		G E S T I O N E D I C A S S A				RESIDUI PASSIVI AL 31/12/59 (8+14)
VARIAZIONI		PREVISIONI	PAGAMENTI	DIFFERENZE RISPETTO ALLE PREVISIONI		
IN PIU'	IN MENO			IN PIU'	IN MENO	
16	17	18	19	20	21	22
--	--	--	--	--	--	--
--	5.748	45.000.000	42.680.687	--	2.319.313	20.028.856
--	66.542	122.000.000	115.935.051	--	6.064.949	47.075.913
--	--	547.000.000	530.728.712	--	16.271.288	382.751.149
--	--	60.000.000	51.563.528	--	8.436.472	36.178.042
--	110.000	680.000.000	586.512.209	--	93.487.791	60.025.524
--	34.802.606	4.205.000.000	4.272.554.197	67.554.197	--	869.105.014
--	39.000	600.000.000	284.038.467	--	115.961.533	30.577.230
--	6.143.982	200.000.000	177.853.315	--	22.146.685	41.882.391

XI LEGISLATURA — DISEGNI DI LEGGE E RELAZIONI — DOCUMENTI

BILANCIO CONSUNTIVO PER L'ANNO 1989 - USCITE				
CAPITOLO		GEST		
CODICE	DENOMINAZIONE	PREVISIONI INIZIALI	VARIAZIONI	
			IN PIU'	IN MENO
1	2	3	4	5
1 02 13 0	CORSI DI FORMAZ. AGGIORNAM. E PERFEZ. CULT. TICN. LING. ED OPERAT. PER IL PERSON. LE E P. ARTECIP. A SPESE DI CORSI INDETTI DA ENTI ISTITUZIONI E AMMINISTRAZIONI VARIE	100.000.000	--	--
1 02 14 0	CONTRIBUTO A PARZIALE PAGAMENTO SPESE VIAGGIO PER CONGIDO IN ITALIA AL PERSONA LE IN SERVIZIO ALL ESTERO	115.000.000	--	--
		33.305.000.000	2.052.000.000	--
	CATEG. III ONERI PER IL PERSONALE IN AGESCENTIA	--	--	--
	CATEG. IV SPESE PER L'ACQUISTO DI BENI DI CONSUMO E DI SERVIZI			
1 04 01 0	SPESE PER PUBBLICITA SU STAMPA E RADIOTE LEVISIONE	800.000.000	4.200.000.000	--
1 04 02 0	SPESE PER INSERZIONI INFORMATIVE SU PUBBLICAZIONI E CIRCUITI INFORMATIVI TELEMATICI	50.000.000	--	--
1 04 02 1	SPESE PER INSERZIONI INFORMATIVE SU PUBBLICAZIONI E CIRCUITI INFORMATIVI TELEMATICI PER SERVIZIO DI AGEVOLAZIONI TURISTICHE	200.000.000	--	--
1 04 03 0	SPESE PER PUBBLICITA ESTERNA	20.000.000	500.000.000	--

XI LEGISLATURA — DISEGNI DI LEGGE E RELAZIONI — DOCUMENTI

LINEE DI COMPETENZA					
DEFINITIVE	SOMME IMPEGNATE			DIFF. RISPETTO ALLE PREVISIONI	
	PAGATE	DA PAGARE	TOTALI (7+8)	IN PIU'	IN MENO
6	7	8	9	10	11
100.000.000	11.493.498	57.220.000	58.713.498	--	31.286.502
115.000.000	66.281.047	8.033.127	74.314.174	--	40.685.826
35.357.000.000	31.311.979.286	2.128.235.490	33.440.214.776	--	1.916.785.224
--	--	--	--	--	--
5.000.000.000	380.093.439	4.516.091.627	4.956.185.066	--	43.814.934
50.000.000	21.808.704	5.061.316	26.870.020	--	23.129.980
200.000.000	18.585.774	53.174.000	71.759.774	--	128.240.276
520.000.000	--	--	--	--	520.000.000

XI LEGISLATURA — DISEGNI DI LEGGE E RELAZIONI — DOCUMENTI

BILANCIO CONSUNTIVO

CAPITOLO

GESTIONE DEI RESIDUI

CODICE	DENOMINAZIONE	GESTIONE DEI RESIDUI			
		RESIDUI INIZIO ESERCIZIO	PAGATI	DA PAGARE	TOTALI (13+14)
1	2	12	13	14	15
1 02 13 0	CORSI DI FORMAZ. AGGIORNAM. E PERFEZ. CULT. TECN. LING. ED OPERAT. PER IL PERS. LT. E P. PARTICIP. A SPESE DI CORSI INDETTI DA ENTI ISTITUZIONI E AMMINISTRAZIONI VARIE	--	--	--	--
1 02 14 0	CONTRIBUTO A PARZIALE PAGAMENTO SPESE VIAGGIO PER CONGEDO IN ITALIA AL PERSONA LE IN SERVIZIO ALL'ESTERO	20.831.499	19.414.954	1.416.480	20.831.434
		4.179.563.534	2.837.499.186	1.215.052.999	4.053.562.187
	CATEG. III ONERI PER IL PERSONALE IN QUIESCENZA	--	--	--	--
	CATEG. IV SPESE PER L'ACQUISTO DI BENI DI CONSUMO E DI SERVIZI				
1 04 01 0	SPESE PER PUBBLICITA' SU STAMPA E RADIOE TELEVISIONE	216.080.394	194.563.460	--	194.563.460
1 04 02 0	SPESE PER INSERZIONI INFORMATIVE SU PUBBLICAZIONI E CIRCUITI INFORMATIVI TELEMATICI	20.995.277	20.995.277	--	20.995.277
1 04 02 1	SPESE PER INSERZIONI INFORMATIVE SU PUBBLICAZIONI E CIRCUITI INFORMATIVI TELEMATICI PER SERVIZIO DI AGEVOLAZIONI TURISTICHE	154.486.000	88.673.138	65.499.962	154.173.100
1 04 03 0	SPESE PER PUBBLICITA' ESTERNA	--	--	--	--

XI LEGISLATURA — DISEGNI DI LEGGE E RELAZIONI — DOCUMENTI

P A S S I V I		G E S T I O N E D I C A S S A				RESIDUI PASSIVI AL 31/12/59 (8+14)
VARIAZIONI		PREVISIONI	PAGAMENTI	DIFFERENZE RISPETTO ALLE PREVISIONI		
IN PIU'	IN MENO			IN PIU'	IN MENO	
16	17	18	19	20	21	22
--	--	48.000.000!	11.493.498!	--	36.506.502!	57.220.000
--	65!	96.000.000!	85.696.001!	--	10.303.999!	9.449.007
--	126.001.347!	35.014.000.000!	34.149.478.474!	67.554.197!	932.075.723!	3.344.298.489
--	--	--	--	--	--	--
--	21.516.934!	955.000.000!	574.656.899!	--	380.343.101!	4.576.391.627
--	--	46.000.000!	42.803.981!	--	3.196.019!	5.201.516
--	312.900!	175.000.000!	107.258.862!	--	67.741.138!	118.673.962
--	--	50.000.000!	--	--	50.000.000!	--

XI LEGISLATURA — DISEGNI DI LEGGE E RELAZIONI — DOCUMENTI

BILANCIO CONSUNTIVO PER L'ANNO 1989 - USCITE

CAPITOLO		GEST		
CODICE	DENOMINAZIONE	INIZIALI	PREVISIONI	
			IN PIU'	IN MENO
1	2	3	4	5
1 04 04 0	SPESE PER LA REALIZZAZIONE E LA STAMPA DI PUBBLICAZIONI PROMOZIONALI ED INFORMATIVE E DI ALTRO MATERIALE EDITORIALE ASSUNTE AUTONOMAMENTE DALL'ENIT	900.000.000	1.500.000.000	--
1 04 04 1	SPESE PER LA STAMPA DEI PACCHETTI DI AGGIORNAMENTI TURISTICHE	100.000.000	700.000.000	--
1 04 05 0	SPESE PER LA REALIZZAZIONE E STAMPA PUBBLICAZIONI PROMOZIONALI ED INFORMATIVE ASSUNTE IN COMPARTECIP. CON ENTI PUBBLICI TERRITORIALI E ALTRI ORGANIZZAZIONI	--	100.000.000	--
1 04 06 0	SPESE PER L'ACQUISTO DI PUBBLICAZIONI PROMOZIONALI ED INFORMATIVE	90.000.000	--	--
1 04 07 0	SPESE PER L'ORGANIZZAZIONE E LA PARTECIPAZIONE A FIERE, MOSTRE, ESPOSIZIONI, CONVEGNI, CONGRESSI ED ALTRE MANIFESTAZIONI ASSUNTE AUTONOMAMENTE DALL'ENIT	1.400.000.000	500.000.000	--
1 04 08 0	SPESE PER L'ORGANIZZAZIONE E LA PARTECIPAZIONE A FIERE, MOSTRE, ESPOSIZIONI, CONVEGNI, CONGRESSI ED ALTRE MANIFESTAZIONI ASSUNTE IN COMPARTECIP. CON ENTI PUBBLICI TERRITORIALI ED ALTRI	4.000.000.000	2.450.000.000	--
1 04 09 0	SPESE PER L'ORGANIZZAZIONE E LA GESTIONE DEGLI INCONTRI PER LA COMMERCIALIZZAZIONE DELL'OFFERTA TURISTICA	600.000.000	905.000.000	--
1 04 10 0	SPESE PER LA REALIZZAZIONE, LA PRODUZIONE, L'ACQUISTO E LA RIFILABORAZIONE DI PRODOTTI AUDIOVISIVI	850.000.000	--	200.000.000

XI LEGISLATURA — DISEGNI DI LEGGE E RELAZIONI — DOCUMENTI

IONE DI COMPETENZA					
SOMME IMPIEGNATE				DIFF. RISPETTO ALLE PREVISIONI	
DEFINITIVE	PAGATE	DA PAGARE	TOTALI (7+8)	IN PIU'	IN MENO
6	7	8	9	10	11
2.400.000.000	249.058.745	1.447.704.470	1.695.763.315	--	703.236.685
800.000.000	--	792.718.500	792.718.500	--	7.281.500
100.000.000	--	92.800.000	92.800.000	--	7.200.000
90.000.000	49.084.000	23.101.750	72.185.750	--	17.814.250
1.900.000.000	945.524.204	645.893.534	1.591.417.742	--	308.582.258
6.450.000.000	4.800.645.688	1.252.520.410	6.053.167.098	--	396.832.902
1.505.000.000	849.961.761	628.188.207	1.478.149.968	--	26.850.032
650.000.000	9.657.999	--	9.557.999	--	640.542.001

XI LEGISLATURA — DISEGNI DI LEGGE E RELAZIONI — DOCUMENTI

BILANCIO CONSUNTIVO

CAPITOLO

GESTIONE DEI RESIDUI

CODICE	DENOMINAZIONE	RESIDUI INIZIO ESERCIZIO	PAGATI	DA PAGARE	TOTALI (13+14)
1	2	12	13	14	15
1 04 04	SPSE PER LA REALIZZAZIONE E LA STAMPA DI PUBBLICAZIONI PROMOZIONALI ED INFORMATIVE E DI ALTRO MATERIALE EDITORIALE ASSUNTE AUTONOMAMENTE DALL'ENIT	1.246.841.245	530.289.477	687.888.849	1.218.178.326
1 04 04	SPSE PER LA STAMPA DEI PACCHETTI DI AGGIUDICAZIONI TURISTICHE	--	--	--	--
1 04 05	SPSE PER LA REALIZZAZIONE E STAMPA PUBBLICAZIONI PROMOZIONALI ED INFORMATIVE ASSUNTE IN COMPARTECIP. CON ENTI PUBBLICI TERRITORIALI E ALTRI ORGANIZZAZIONI	92.800.000	92.800.000	--	92.800.000
1 04 06	SPSE PER L'ACQUISTO DI PUBBLICAZIONI PROMOZIONALI ED INFORMATIVE	12.620.000	11.031.500	--	11.031.500
1 04 07	SPSE PER L'ORGANIZZAZIONE E LA PARTECIPAZIONE A FIERE, MOSTRE, ESPOSIZIONI, CONVEGNI, CONGRESSI ED ALTRE MANIFESTAZIONI ASSUNTE AUTONOMAMENTE DALL'ENIT	197.933.287	173.689.350	--	173.689.350
1 04 08	SPSE PER L'ORGANIZZAZIONE E LA PARTECIPAZIONE A FIERE, MOSTRE, ESPOSIZIONI, CONVEGNI, CONGRESSI ED ALTRE MANIFESTAZIONI ASSUNTE IN COMPARTECIP. CON ENTI PUBBLICI TERRITORIALI ED ALTRI	485.990.257	452.756.560	18.837.875	471.594.435
1 04 09	SPSE PER L'ORGANIZZAZIONE E LA GESTIONE DEGLI INCONTRI PER LA COMMERCIALIZZAZIONE DELL'OFFERTA TURISTICA	776.931.865	655.646.922	100.000.000	755.646.922
1 04 10	SPSE PER LA REALIZZAZIONE, LA PRODUZIONE, L'ACQUISTO E LA RIFILIAZIONE DI PRODOTTI AUDIOVISIVI	454.704.185	1.034.440	455.659.745	454.704.185

 XI LEGISLATURA — DISEGNI DI LEGGE E RELAZIONI — DOCUMENTI

P A S S I V I		G E S T I O N E D I C A S S A					RESIDUI PASSIVI AL 31/12/59 (8+14)
VARIAZIONI		PREVISIONI	PAGAMENTI	DIFFERENZE RISPETTO ALLE PREVISIONI			
IN PIU'	IN MENO			IN PIU'	IN MENO		
16	17	18	19	20	21	22	
--	28.662.919	1.910.000.000	779.548.322	--	1.130.651.678	2.135.593.319	
--	--	7.000.000	--	--	7.000.000	792.718.500	
--	--	93.000.000	92.800.000	--	200.000	92.500.000	
--	1.588.500	85.000.000	60.115.500	--	24.884.500	23.101.750	
--	24.243.937	1.160.000.000	1.119.213.554	--	40.786.446	645.893.538	
--	14.395.822	5.340.000.000	5.253.403.248	--	86.596.752	1.271.553.285	
--	21.284.943	1.300.000.000	1.505.608.663	205.608.663	--	728.188.207	
--	--	50.000.000	10.692.439	--	39.307.561	453.667.745	

XI LEGISLATURA — DISEGNI DI LEGGE E RELAZIONI — DOCUMENTI

BILANCIO CONSUNTIVO PER L'ANNO 1989 - USCITE

CAPITULO		GEST		
CODICE	DENOMINAZIONE	INIZIALI	PREVISIONI	
			IN PIU'	IN MENO
1	2	3	4	5
1 04 11	SPESSE PER IL NOLEGGIO DI APPARECCHIATURE AUDIOVISIVE E LA DISTRIBUZIONE DI PRODOTTI AUDIOVISIVI	--	--	--
1 04 12	SPESSE PER LA REALIZZAZIONE DI SERVIZI FOTOGRAFICI, L'ACQUISTO E LA ELABORAZIONE DI MATERIALE ICONOGRAFICO	100.000.000	--	--
1 04 13	SPESSE PER PUBBLICHE RELAZIONI, ORGANIZZAZIONE E GESTIONE INCONTRI STAMPA, VIAGGI, STUDIO PER GIORNALISTI ED OPINION LEADERS	500.000.000	320.000.000	--
1 04 14	SPESSE PER PROGRAMMAZIONE, STUDI, RICERCHE DI MERCATO, ELABORAZIONI STATISTICHE E PER LA STAMPA DELLA RELATIVA MODULISTICA	350.000.000	--	250.000.000
1 04 15	SPESSE PER LA REALIZZAZIONE DI PROGETTI COORDINATI E DI INCENTIVAZIONE	1.600.000.000	350.000.000	--
1 04 15	SPESSE PER LA REALIZZAZIONE DELLA GESTIONE DEL SERVIZIO UONI PENZINA	--	--	--
1 04 16	SPESSE PER LA REALIZZAZIONE E LA GESTIONE DEL SISTEMA DI INFORMATICA TURISTICA	500.000.000	300.000.000	--
1 04 17	SPESSE PER LA PRODUZIONE E L'ACQUISTO DI MATERIALE PROMOPUBBLICITARIO DI SUPPORTO	25.000.000	20.000.000	--
1 04 17	SPESSE PER LA PRODUZIONE E L'ACQUISTO DI MATERIALE DI SUPPORTO RELATIVO ALLA GESTIONE DEL SERVIZIO AGVOLAZIONI TURISTICHE	--	--	--

XI LEGISLATURA — DISEGNI DI LEGGE E RELAZIONI — DOCUMENTI

IONE DI COMPETENZA					
SOMME IMPEGNATE				DIFF. RISPETTO ALLE PREVISIONI	
DEFINITIVE	PAGATE	DA PAGARE	TOTALI (7+8)	IN PIU'	IN MENO
6	7	8	9	10	11
--	--	--	--	--	--
100.000.000	4.163.949	76.089.616	80.253.565	--	19.746.435
820.000.000	560.970.781	73.470.001	634.390.782	--	185.609.218
100.000.000	--	500.000	500.000	--	99.500.000
1.950.000.000	1.666.741.584	147.945.634	1.814.687.218	--	135.312.782
--	--	--	--	--	--
800.000.000	16.233.553	48.062.500	64.296.053	--	735.703.947
45.000.000	800.000	25.678.500	25.478.500	--	18.521.500
--	--	--	--	--	--

XI LEGISLATURA — DISEGNI DI LEGGE E RELAZIONI — DOCUMENTI

BILANCIO CONSUNTIVO

CAPITOLO		GESTIONE DEI RESIDUI			
CODICE	DENOMINAZIONE	RESIDUI INIZIO ESERCIZIO	PAGATI	DA PAGARE	TOTALI (13+14)
1	2	12	13	14	15
1 04 11	DISPENSE PER IL NOLEGGIO DI APPARECCHIATURE AUDIOVISIVE E LA DISTRIBUZIONE DI PRODOTTI AUDIOVISIVI	--	--	--	--
1 04 12	DISPENSE PER LA REALIZZAZIONE DI SERVIZI FOTOGRAFICI, L'ACQUISTO E LA ELABORAZIONE DI MATERIALE FOTOGRAFICO	62.777.472	49.392.471	15.385.001	62.777.472
1 04 13	DISPENSE PER PUBBLICHE RELAZIONI, ORGANIZZAZIONI E GESTIONE INCONTRI STAMPA, VIAGGI, STUDIO PER GIORNALISTI ED OPINION LEADERS	85.378.538	41.961.650	41.176.808	83.138.458
1 04 14	DISPENSE PER PROGRAMMAZIONE, STUDI, RICERCHE DI MERCATO, ELABORAZIONI STATISTICHE E PER LA STAMPA DELLA RELATIVA MODULISTICA	236.096.000	235.762.955	--	235.762.955
1 04 15	DISPENSE PER LA REALIZZAZIONE DI PROGETTI COORDINATI E DI INCENTIVAZIONE	--	--	--	--
1 04 15	DISPENSE PER LA REALIZZAZIONE DELLA GESTIONE DEL SERVIZIO PUNTI PENNINA	910.380.813	180.045	910.200.768	910.380.813
1 04 16	DISPENSE PER LA REALIZZAZIONE E LA GESTIONE DEL SISTEMA DI INFORMATICA TURISTICA	66.454.000	38.251.000	28.203.000	66.454.000
1 04 17	DISPENSE PER LA PRODUZIONE E L'ACQUISTO DI MATERIALE PROMOZIONALIBLICITARIO DI SUPPORTO	11.748.000	9.046.700	2.581.800	11.425.500
1 04 17	DISPENSE PER LA PRODUZIONE E L'ACQUISTO DI MATERIALE DI SUPPORTO RELATIVO ALLA GESTIONE DEL SERVIZIO AGENZIE TURISTICHE	--	--	--	--

XI LEGISLATURA — DISEGNI DI LEGGE E RELAZIONI — DOCUMENTI

P A S S I V I

VARIAZIONI		PREVISIONI	PAGAMENTI	DIFFERENZE RISPETTO ALLE PREVISIONI		RESIDUI PASSIVI AL 31/12/89 (8+14)
IN PIU'	IN MENO			IN PIU'	IN MENO	
16	17	18	19	20	21	22
--	--	--	--	--	--	--
--	--	85.000.000	53.556.420	--	31.443.580	89.474.617
--	2.240.080	790.000.000	602.882.431	--	187.117.569	114.545.809
--	333.045	240.000.000	235.762.955	--	4.237.045	503.000
--	--	1.120.000.000	1.666.741.584	546.741.584	--	147.945.634
--	--	5.000.000	180.045	--	4.819.955	910.203.768
--	--	225.030.000	54.484.553	--	170.545.447	76.265.500
--	319.590	15.000.000	9.846.700	--	5.153.300	28.063.500
--	--	--	--	--	--	--

XI LEGISLATURA — DISEGNI DI LEGGE E RELAZIONI — DOCUMENTI

BILANCIO CONSUNTIVO PER L'ANNO 1989 - USCITE				
CAPITOLO		GEST		
CODICE	DENOMINAZIONE	INIZIALI	PREVISIONI	
			IN PIU'	IN MENO
1	2	3	4	5
1 04 18 0	SPESE PER LA DISTRIBUZIONE DEL MATERIALE PROPAGANDISTICO	2.000.000.000	200.000.000	--
1 04 18 1	SPESE PER LA DISTRIBUZIONE DEI PAT E DEL MATERIALE DI SUPPORTO	50.000.000	20.000.000	--
1 04 19 0	SPESE PER LA REALIZZAZIONE E LA PARTECIPAZIONE AD INIZIATIVE PROMOZIONALI PROPOSTE DAGLI UFFICI DI CORRISPONDENZA ENIT ALL'ESTERO	30.000.000	21.000.000	--
1 04 20 0	SPESE PER L'ASSOCIAZIONE AD ENTI ED ORGANIZZAZIONI NAZIONALI ED INTERNAZIONALI DI STUDIO E RICERCA SUL TURISMO	200.000.000	80.000.000	--
1 04 21 0	SPESE PER L'ACQUISTO E L'AGGIORNAMENTO A REVISTE, GIORNALI E SERVIZI STAMPA FUNZIONALI ALL'ATTIVITA' PROMOZIONALE	165.000.000	5.000.000	--
1 04 22 0	SPESE DI RAPPRESENTANZA	20.000.000	--	--
	TOTALE SPESE PROMOZIONALI	14.550.000.000	12.171.000.000	450.000.000
1 04 23 0	ACQUISTO VESTIARIO E DIVISE	30.000.000	--	--
1 04 24 0	RITTO LOCALI E SPESE CONDOMINIALI	5.141.000.000	--	--
1 04 25 0	MANUTENZIONE RIPARAZIONE E ADATTAMENTO LOCALI E RELATIVI IMPIANTI	1.350.000.000	1.200.000.000	--

XI LEGISLATURA — DISEGNI DI LEGGE E RELAZIONI — DOCUMENTI

LINEE DI DEFINITIVE	COMPETENZA				
	S O M M E I M P E G N A T E			D I F F . R I S P E T T O A L L E P R E V I S I O N I	
	PAGATI	DA PAGARE	TOTALI (7+8)	IN PIU'	IN MENO
6	7	8	9	10	11
2.200.000.000	1.574.486.582	266.147.375	1.840.633.957	--	359.366.043
70.000.000	10.442.760	51.118.671	61.561.331	--	8.438.669
51.000.000	19.000.060	1.500.000	20.500.000	--	30.500.000
280.000.000	137.152.476	79.560.000	216.712.476	--	63.287.524
170.000.000	125.787.507	15.348.652	141.136.159	--	28.863.841
20.000.000	885.500	240.000	1.125.500	--	18.874.500
26.271.000.000	11.441.035.956	10.302.914.767	21.743.950.723	--	4.527.049.277
30.000.000	215.820	16.113.494	16.329.314	--	13.670.686
3.141.000.000	2.956.839.922	8.670.314	2.965.510.236	--	175.489.764
2.550.000.000	524.731.319	156.772.353	681.503.672	--	1.868.496.328

XI LEGISLATURA — DISEGNI DI LEGGE E RELAZIONI — DOCUMENTI

BILANCIO CONSUNTIVO

CAPITOLIO		GESTIONE DEI RESIDUI			
CODICE	DENOMINAZIONE	RESIDUI INIZIO ESERCIZIO	PAGATI	DA PAGARE	TOTALI (13+14)
1	2	12	13	14	15
1 04 18 0	SPESSE PER LA DISTRIBUZIONE DEL MATERIALE PROMOPUBBLICITARIO	188.189.758	188.563.699	--	188.563.699
1 04 18 1	SPESSE PER LA DISTRIBUZIONE DEI PAVI E DEL MATERIALE DI SUPPORTO	55.075.560	3.564.500	15.255.997	18.830.497
1 04 19 0	SPESSE PER LA REALIZZAZIONE E LA PARTECIPAZIONE AD INIZIATIVE PROMOZIONALI PROPOSTE DAGLI UFFICI DI CORRISPONDENZA ENIT ALL'ESTERO	7.500.000	6.000.000	--	6.000.000
1 04 20 0	SPESSE PER L'ASSOCIAZIONE AD ENTI ED ORGANIZZAZIONI NAZIONALI ED INTERNAZIONALI DI STUDIO E RICERCA SUL TURISMO	--	--	--	--
1 04 21 0	SPESSE PER L'ACQUISTO E L'ADDEBITAMENTO A RIVISTE, GIORNALI E SERVIZI STAMPA FUNZIONALI ALL'ATTIVITA' PROMOZIONALE	4.365.415	3.029.127	1.336.288	4.365.415
1 04 22 0	SPESSE DI RAPPRESENTANZA	697.000	404.000	293.000	697.000
	TOTALE SPESSE PROMOZIONALI	5.288.045.066	2.797.636.271	2.338.139.093	5.135.775.364
1 04 23 0	ACQUISTO VESTIARIO E DIVISE	5.278.495	--	4.841.087	4.841.087
1 04 24 0	FITTO LOCALI E SPESE CONDOMINIALI	4.745.770	4.745.682	--	4.745.682
1 04 25 0	MANUTENZIONE RIPARAZIONE E ADATTAMENTO LOCALI E RELATIVI IMPIANTI	602.677.036	447.468.978	121.856.246	569.305.224

XI LEGISLATURA — DISEGNI DI LEGGE E RELAZIONI — DOCUMENTI

P A S S I V I		G E S T I O N E D I C A S S A					RESIDUI PASSIVI AL 31/12/89 (8+14)
VARIAZIONI		PREVISIONI	PAGAMENTI	DIFFERENZE RISPETTO ALLE PREVISIONI			
IN PIU'	IN MENO			IN PIU'	IN MENO		
15	17	18	19	20	21	22	
373.941	--	2.120.000.000	1.763.050.281	--	356.949.719	266.147.375	
--	35.245.053	50.000.000	14.007.160	--	35.992.840	66.384.668	
--	1.500.000	27.000.000	25.000.000	--	2.000.000	1.500.000	
--	--	220.000.000	137.152.476	--	82.847.524	79.560.000	
--	--	150.000.000	128.816.634	--	21.183.366	16.584.940	
--	--	15.000.000	1.289.500	--	13.710.500	533.000	
373.941	152.543.643	16.233.000.000	14.238.672.227	752.350.267	2.746.678.040	12.641.053.860	
--	377.408	25.000.000	215.820	--	24.784.180	20.754.581	
--	88	3.140.000.000	2.961.585.604	--	178.414.396	8.573.314	
--	33.371.812	1.010.000.000	972.200.297	--	37.799.703	278.608.599	

XI LEGISLATURA — DISEGNI DI LEGGE E RELAZIONI — DOCUMENTI

RILANCIO CONSUNTIVO PER L'ANNO 1989 - USCITE

CAPITOLO		GEST		
CODICE	DENOMINAZIONE	PREVISIONI		
		INIZIALI	VARIAZIONI	
1	2	3	4	5
			IN PIU'	IN MENO
1 04 26	MANUTENZIONE MOBILI E MACCHINE D UFFICIO	130.000.000	5.000.000	--
1 04 27	MANUTENZIONE NOLEGGIO ED ESERCIZIO MEZZI DI TRASPORTO	75.000.000	--	--
1 04 28	CANONI D ACQUA	28.000.000	--	--
1 04 29	ESPESE PER ENERGIA ELETTRICA ED ILLUMINAZIONI	145.000.000	--	--
1 04 30	COMBUSTIBILI ED ENERGIA ELETTRICA PER RISCALDAMENTO E SPESE PER LA CONDIZIONE DEGLI IMPIANTI TERMICI	130.000.000	5.000.000	--
1 04 31	ESPESE POSTALI,TELEGRAFICHE,TELEFONICHE E DI TIFEX E DI TELEFAX	1.145.000.000	50.000.000	--
1 04 31	ESPESE POSTALI RELATIVE ALLA GESTIONE DEL SERVIZIO AGEVOLAZIONI TURISTICHE	30.000.000	--	--
1 04 32	ESPESE PER IL NOLEGGIO DI MATERIALI TECNICI	245.000.000	--	--
1 04 33	ESPESE PER L ACQUISTO DI MATERIALE DI CONSUMO	415.000.000	50.000.000	--
1 04 33	ESPESE PER L ACQUISTO DI MATERIALE DI CONSUMO RELATIVO ALLA GESTIONE SERVIZIO AGEVOLAZIONI TURISTICHE	30.000.000	--	--

XI LEGISLATURA — DISEGNI DI LEGGE E RELAZIONI — DOCUMENTI

LINEE DI	COMPETENZA				
	SOMME IMPEGNATE			DIFF. RISPETTO ALLE PREVISIONI	
	DEFINITIVE	PAGATE	DA PAGARE	TOTALI (7+8)	IN PIU'
6	7	8	9	10	11
135.000.000	84.398.174	12.820.103	97.218.277	--	37.781.723
75.000.000	50.601.634	11.187.081	61.788.715	--	13.211.285
28.000.000	21.444.710	--	21.444.710	--	6.555.290
145.000.000	100.073.834	12.274.867	112.348.701	--	32.651.299
135.000.000	80.435.491	15.143.136	95.579.627	--	39.420.373
1.195.000.000	1.082.874.094	21.907.024	1.104.781.118	--	90.268.882
30.000.000	19.287.466	--	19.287.466	--	10.712.534
245.000.000	141.442.910	42.471.522	183.914.432	--	61.085.508
465.000.000	290.406.597	88.393.509	378.800.106	--	86.199.894
30.000.000	3.301.593	13.827.800	17.129.393	--	12.870.607

XI LEGISLATURA — DISEGNI DI LEGGE E RELAZIONI — DOCUMENTI

BILANCIO CONSUNTIVO

CAPITOLO

GESTIONE DEI RESIDUI

CODICE	DEADINAZIONE	RESIDUI INIZIO ESERCIZIO	PAGATI	DA PAGARE	TOTALI (13+14)
1	2	12	13	14	15
1 04 26	D'MANUTENZIONE MOBILI E MACCHINE D UFFICIO	9.754.120	9.754.120	--	9.754.120
1 04 27	D'MANUTENZIONE NOLEGGIO ED ESERCIZIO MEZZI DI TRASPORTO	822.392	822.392	--	822.392
1 04 28	D'CANONI D ACQUA	474.700	474.700	--	474.700
1 04 29	D'SPESI PER ENERGIA ELETTRICA ED ILLUMINAZ IONI	10.417.760	10.417.760	--	10.417.760
1 04 30	D'COMBUSTIBILI ED ENERGIA ELETTRICA PER RI SCALDAMENTO E SPESE PER LA CONDIZIONE DE GLI IMPIANTI TERMICI	14.168.359	14.168.359	--	14.168.359
1 04 31	D'SPESI POSTALI, TELEGRAFICHE, TELEFONICHE E DI TELEX E DI TELEFAX	19.381.168	19.117.888	--	19.117.888
1 04 31	D'SPESI POSTALI RELATIVE ALLA GESTIONE DEL SERVIZIO AGEVOLAZIONI TURISTICHE	--	--	--	--
1 04 32	D'SPESI PER IL NOLEGGIO DI MATERIALI TECNI CO	34.537.274	30.151.012	--	30.151.012
1 04 33	D'SPESI PER L ACQUISTO DI MATERIALE DI CON SUMO	29.922.229	24.511.009	5.411.126	29.922.135
1 04 33	D'SPESI PER L ACQUISTO DI MATERIALE DI CON SUMO RELATIVO ALLA GESTIONE SERVIZIO AGE VOLAZIONI TURISTICHE	16.457.040	14.272.860	2.184.180	16.457.040

XI LEGISLATURA — DISEGNI DI LEGGE E RELAZIONI — DOCUMENTI

P A S S I V I		G E S T I O N E D I C A S S A					RESIDUI PASSIVI AL 31/12/89 (8+16)
VARIAZIONI		PREVISIONI	PAGAMENTI	DIFFERENZE RISPETTO ALLE PREVISIONI			
IN PIU'	IN MENO			IN PIU'	IN MENO		
16	17	18	19	20	21	22	
--	--	137.000.000!	94.152.294!	--	42.847.706!	12.820.103	
--	--	85.000.000!	51.424.026!	--	33.575.974!	11.187.081	
--	--	28.000.000!	21.919.410!	--	6.080.590!	--	
--	--	140.000.000!	110.491.594!	--	29.508.406!	12.274.867	
--	--	130.000.000!	94.604.850!	--	35.395.150!	15.143.136	
--	263.250!	1.170.000.000!	1.101.941.982!	--	68.058.018!	21.907.024	
--	--	30.000.000!	19.287.466!	--	10.712.534!	--	
--	4.386.262!	240.000.000!	171.593.922!	--	68.406.078!	42.471.582	
--	94!	425.000.000!	314.917.606!	--	110.082.394!	95.904.635	
--	--	30.000.000!	17.574.453!	--	12.425.547!	16.011.980	

XI LEGISLATURA — DISEGNI DI LEGGE E RELAZIONI — DOCUMENTI

BILANCIO CONSUNTIVO PER L'ANNO 1989 - USCITE				
CAPITULO		GEST		
CODICE	DENOMINAZIONE	INIZIALI	PREVISIONI	
			IN PIU'	IN MENO
1	2	3	4	5
1 04 34	SPESE PER IL SERVIZIO DI VIGILANZA AGLI UFFICI	120.000.000	--	--
1 04 35	SPESE PER ELABORAZIONI MECCANOGRAFICHE	550.000.000	150.000.000	--
1 04 35	SPESE PER ELABORAZIONI MECCANOGRAFICHE DELLA GESTIONE DEL SERVIZIO AGEVOLAZIONI TURISTICHE	400.000.000	--	--
1 04 36	SPESE STAMPA ATTI UFFICIALI	--	--	--
1 04 37	ONORARI E COMPENSI PER SPECIALI INCARICHI	150.000.000	120.000.000	--
1 04 38	PREMI DI ASSICURAZIONE	160.000.000	--	--
1 04 39	SPESE PER TRASPORTI E FACCHINAGGI	30.000.000	20.000.000	--
1 04 40	SPESE PER IL FUNZIONAMENTO DI COMMISSIONI, COMITATI ECC...	20.000.000	--	--
1 04 41	SPESE PER CONCORSI	30.000.000	--	--
1 04 42	SPESI PER ACCERTAMENTI SANITARI	10.000.000	--	--
1 04 43	SPESE PER CURE, RICOVERI E PROTESI	--	--	--

XI LEGISLATURA — DISEGNI DI LEGGE E RELAZIONI — DOCUMENTI

IONE DI COMPETENZA					
DEFINITIVE	SOMME IMPEGNATE			DIFF. RISPETTO ALLE PREVISIONI	
	PAGATE	DA PAGARE	TOTALI (7+8)	IN PIU'	IN MENO
6	7	8	9	10	11
120.000.000	68.601.531	15.949.397	84.550.928	--	35.449.072
700.000.000	457.392.710	40.941.950	498.334.660	--	201.665.340
400.000.000	186.012.947	210.520.615	396.533.562	--	3.466.438
--	--	--	--	--	--
270.000.000	45.545.325	87.371.856	132.917.181	--	137.082.819
160.000.000	117.722.638	5.286.408	123.009.046	--	36.990.954
50.000.000	3.594.107	26.954.076	30.548.183	--	19.451.817
20.000.000	783.000	6.020.000	6.800.000	--	13.200.000
30.000.000	--	--	--	--	30.000.000
10.000.000	1.209.430	104.480	1.313.910	--	8.686.090
--	--	--	--	--	--

XI LEGISLATURA — DISEGNI DI LEGGE E RELAZIONI — DOCUMENTI

BILANCIO CONSUNTIVO

CAPITULO		GESTIONE DEI RESIDUI			
CODICE	DENOMINAZIONE	RESIDUI INIZIO ESERCIZIO	PAGATI	DA PAGARE	TOTALI (13+14)
1	2	12	13	14	15
1 04 34	DISPENSE PER IL SERVIZIO DI VIGILANZA AGLI UFFICI	12.499.573	12.499.573	--	12.499.573
1 04 35	DISPENSE PER ELABORAZIONI MECCANOGRAFICHE	120.587.400	84.442.400	35.145.000	120.587.400
1 04 35	DISPENSE PER ELABORAZIONI MECCANOGRAFICHE DELLA GESTIONE DEL SERVIZIO AGEVOLAZIONI TURISTICHE	497.390.979	317.414.496	59.732.328	377.146.826
1 04 36	DISPENSE STAMPA ATTI UFFICIALI	--	--	--	--
1 04 37	ONORARI E COMPENSI PER SPECIALI INCARICHI	58.603.063	35.297.304	22.252.453	57.549.757
1 04 38	PREMI DI ASSICURAZIONE	--	--	--	--
1 04 39	DISPENSE PER TRASPORTI E FACCHINAGGI	3.182.450	3.182.450	--	3.182.450
1 04 40	DISPENSE PER IL FUNZIONAMENTO DI COMMISSIONI, COMITATI ECC...	270.000	270.000	--	270.000
1 04 41	DISPENSE PER CONCORSI	--	--	--	--
1 04 42	DISPENSE PER ACCERTAMENTI SANITARI	203.024	203.024	--	203.024
1 04 43	DISPENSE PER CONFERIMENTI E PROTESI	--	--	--	--

XI LEGISLATURA — DISEGNI DI LEGGE E RELAZIONI — DOCUMENTI

P A S S I V I		G E S T I O N E D I C A S S A					RESIDUI PASSIVI AL 31/12/59 (8+14)
VARIAZIONI		PREVISIONI	PAGAMENTI	DIFFERENZE RISPETTO ALLE PREVISIONI			
IN PIU'	IN MENO			IN PIU'	IN MENO		
16	17	18	19	20	21	22	
--	--	110.000.000	81.101.104	--	28.898.896	15.247.397	
--	--	650.000.000	541.835.110	--	108.164.890	77.385.950	
--	120.244.153	670.000.000	503.427.445	33.427.445	--	270.252.943	
--	--	--	--	--	--	--	
--	1.053.306	70.000.000	80.842.629	10.842.629	--	109.624.309	
--	--	140.000.000	117.722.638	--	22.277.362	5.285.408	
--	--	31.000.000	6.776.557	--	24.223.443	26.954.076	
--	--	12.000.000	1.050.000	--	10.950.000	6.120.000	
--	--	20.000.000	--	--	20.000.000	--	
--	--	9.000.000	1.412.454	--	7.587.546	104.480	
--	--	--	--	--	--	--	

XI LEGISLATURA — DISEGNI DI LEGGE E RELAZIONI — DOCUMENTI

BILANCIO CONSUNTIVO PER L'ANNO 1989 - USCITE				
CAPITOLO			GEST	
CODICE	DENOMINAZIONE	INITIALI	PREVISIONI	
			IN PIU'	IN MENO
1	2	3	4	5
1 04 44	DISPESSE VARIE	20.000.000	--	--
		27.934.000.000	13.771.000.000	450.000.000
	CATEG. V SPESSE PER PRESTAZIONI ISTITUZIONALI	--	--	--
	CATEG. VI TRASFERIMENTI PASSIVI			
1 06 01	CONCESSIONI AL PERSONALE DI SUSSIDI, BORSI DI STUDIO, CONTRIBUTI, SVOLGIMENTO ATTIVITA' RICERCA SCIENTIFICHE E CULTURALI E INTERVENTI SU PRESTITI	296.000.000	--	--
1 06 02	LIQUO INDENNIZZO PERSONALE PER PERDITA INTEGRITA' FISICA SUBITA PER INFERMITA' CONTRIBUITA PER CAUSA DI SERVIZIO	--	--	--
		296.000.000	--	--
	CATEG. VII SOVERI FINANZIARI			
1 07 01	INTERESSI PASSIVI	--	--	--
1 07 01	INTERESSI PASSIVI RELATIVI ALLA GESTIONE SERVIZIO AGEVOLAZIONI IURISTICHE	10.000.000	--	--
1 07 02	DISPESSE E COMMISSIONI BANCARIE	60.000.000	30.000.000	--

XI LEGISLATURA — DISEGNI DI LEGGE E RELAZIONI — DOCUMENTI

I O N E D I C O M P E T E N Z A					
S O M M E I M P E G N A T E				D I F F . R I S P E T T O A L L E P R E V I S I O N I	
DEFINITIVE	PAGATE	DA PAGARE	TOTALI (7+8)	IN PIU'	IN MENO
6	7	8	9	10	11
20.000.000	3.429.620	242.183	3.671.803	--	16.328.197
36.255.000.000	17.681.328.878	11.095.886.995	28.777.215.823	--	7.477.784.177
--	--	--	--	--	--
296.000.000	60.451.144	204.152.716	254.503.860	--	31.396.140
--	--	--	--	--	--
296.000.000	60.451.144	204.152.716	254.603.860	--	31.396.140
--	--	--	--	--	--
10.000.000	--	--	--	--	10.000.000
90.000.000	36.363.709	11.348.750	47.709.459	--	42.290.541

XI LEGISLATURA — DISEGNI DI LEGGE E RELAZIONI — DOCUMENTI

BILANCIO CONSUNTIVO

CAPITOLLO		GESTIONE DEI SUSSIDI			
CODICE	DENOMINAZIONE	RESIDUI INIZIO ESERCIZIO	PAGATI	DA PAGARE	TOTALI (13+14)
1	2	12	13	14	15
1 04 44 0	SPESE VARIE	--	--	--	--
		6.727.357.898!	3.826.850.280!	2.590.541.513!	6.417.391.793
	CATEG. V SPESE PER PRESTAZIONI ISTITUZIONALI	--	--	--	--
	CATEG. VI TRASFERIMENTI PASSIVI				
1 06 01 0	CONFESSIONI AL PERSONALE DI SUSSIDI, BORSI DI STUDIO, CONTRIB. SVOLGIM. ATTIVITA RICREATIVE E CULTURALI E INTERVENTI SU PRESIDI	397.168.089!	210.718.797!	108.540.040!	319.258.837
1 06 02 0	INDENNIZZO PERSONALE PER PERDITA INTEGRITA FISICA SUBITA PER INFERNITA CONTRIBUITA PER CAUSA DI SERVIZIO	--	--	--	--
		397.168.089!	210.718.797!	108.540.040!	319.258.837
	CATEG. VII ONERI FINANZIARI				
1 07 01 0	INTERESSI PASSIVI	--	--	--	--
1 07 01 1	INTERESSI PASSIVI RELATIVI ALLA GESTIONE DEL SERVIZIO AGEVOLAZIONI TURISTICHE	--	--	--	--
1 07 02 0	SPESE E COMMISSIONI BANCARIE	9.074.700!	9.074.700!	--	9.074.700

XI LEGISLATURA — DISEGNI DI LEGGE E RELAZIONI — DOCUMENTI

P A S S I V I		G E S T I O N E D I C A S S A				RESIDUI PASSIVI AL 31/12/59 (8+14)
V A R I A Z I O N I		P R E V I S I O N I	P A G A M E N T I	D I F F E R E N Z E R I S P E T T O A L L E P R E V I S I O N I		
I N P I U'	I N M E N O			I N P I U'	I N M E N O	
16	17	18	19	20	21	22
--	--	18.000.000!	3.429.620!	--	14.570.380!	242.183
373.941!	312.340.046!	24.353.000.000!	21.508.179.108!	796.620.341!	3.641.441.233!	13.686.428.508
--	--	--	--	--	--	--
--	77.909.252!	320.000.000!	271.169.941!	--	48.830.059!	312.692.756
--	--	--	--	--	--	--
--	77.909.252!	320.000.000!	271.169.941!	--	48.830.059!	312.692.756
--	--	--	--	--	--	--
--	--	--	--	--	--	--
--	--	60.000.000!	45.435.409!	--	14.564.591!	11.548.750

XI LEGISLATURA — DISEGNI DI LEGGE E RELAZIONI — DOCUMENTI

BILANCIO CONSUNTIVO PER L'ANNO 1989 - USCITE				
CAPITOLO			GEST	
CODICE	DENOMINAZIONE	INIZIALI	PREVISIONI	
			IN PIU'	IN MENO
1	2	3	4	5
1 07 02	SPESA COMMISSIONI BANCARIE E PROVVIGIONI DELLA GESTIONE SERVIZIO AGEVOLAZIONI TU- RISTICHE	400.000.000 470.000.000	-- 30.000.000	-- --
	CATEG. VIII ONERI TRIBUTARI			
1 08 01	IMPOSTE TASSE E TRIBUTI VARI	570.000.000	--	--
	CATEG. VIII ONERI TRIBUTARI			
1 08 01	IMPOSTE TASSE E TRIBUTI VARI RELATIVI AL- LA GESTIONE SERVIZIO AGEVOLAZIONI TURIST- ICHE	70.000.000 640.000.000	-- --	-- --
	CATEG. IX POSTI CORRETTIVE E COMPENSATIVE DI ENTRA- TE CORRENTI			
1 09 01	INSTITUZIONI E RIMBORSI DIVERSI	15.000.000 15.000.000	-- --	-- --
	CATEG. X SPESI NON CLASSIFICABILI IN ALTRE VOCI			
1 10 01	FONDO DI RISERVA	100.000.000	--	100.000.000
1 10 02	ONERI VARI STRAORDINARI	10.000.000	10.000.000	--

XI LEGISLATURA — DISEGNI DI LEGGE E RELAZIONI — DOCUMENTI

IONE DI COMPETENZA					
DEFINITIVE	SOMME IMPEGNATE			DIFF. RISPETTO ALLE PREVISIONI	
	PAGATE	DA PAGARE	TOTALI (7+8)	IN PIU'	IN MENO
6	7	8	9	10	11
400.000.000	302.998.245	79.501.985	382.500.230	--	17.499.770
500.000.000	339.358.954	90.650.735	430.209.689	--	69.790.311
570.000.000	489.338.387	2.100.814	491.439.201	--	78.560.799
70.000.000	178.649	78.853.535	79.030.184	9.030.184	--
640.000.000	489.515.036	80.954.379	570.469.365	9.030.184	78.560.799
15.000.000	412.433	--	412.433	--	14.587.567
15.000.000	412.433	--	412.433	--	14.587.567
--	--	--	--	--	--
20.000.000	11.007.021	--	11.007.021	--	8.992.979

XI LEGISLATURA — DISEGNI DI LEGGE E RELAZIONI — DOCUMENTI

RILANCIO CONSUNTIVO

CAPITOLO		GESTIONE DEI			RESIDUI
CODICE	DENOMINAZIONE	RESIDUI INIZIO ESERCIZIO	PAGATI	DA PAGARE	TOTALI (13+14)
1	2	12	13	14	15
1 07 02 1	SPESA COMMISSIONI BANCARIE E PROVVIGIONI DELLA GESTIONE SERVIZIO AGEVOLAZIONI TURISTICHE	181.783.275	70.248.945	111.534.330	181.783.275
		190.857.975	79.323.645	111.534.330	190.857.975
	CATEG. VIII ONERI TRIBUTARI				
1 08 01 0	IMPOSTE TASSE E TRIBUTI VARI	7.237.147.675	7.235.710.329	1.154.650	7.236.864.979
1 08 01 1	IMPOSTE TASSE E TRIBUTI VARI RELATIVI ALLA GESTIONE SERVIZIO AGEVOLAZIONI TURISTICHE	84.889.338	84.889.336	--	84.889.338
		7.322.037.013	7.320.599.667	1.154.650	7.321.754.317
	CATEG. IX POSTI CORRETTIVE E COMPENSATIVE DI ENTRATE CORRENTI				
1 09 01 0	PRESTITUZIONI E RIMBORSI DIVERSI	--	--	--	--
		--	--	--	--
	CATEG. X SPESSE NON CLASSIFICABILI IN ALTRE VOCI				
1 10 01 0	FONDO DI RISERVA	--	--	--	--
1 10 02 0	ONERI VARI STRAORDINARI	732.771	267.051	465.720	732.771

XI LEGISLATURA — DISEGNI DI LEGGE E RELAZIONI — DOCUMENTI

P A S S I V I		G E S T I O N E D I C A S S A					RESIDUI PASSIVI AL 31/12/89 (8+14)
VARIAZIONI		PREVISIONI	PAGAMENTI	DIFFERENZE RISPETTO ALLE PREVISIONI			
IN PIU'	IN MENO			IN PIU'	IN MENO		
16	17	18	19	20	21	22	
--	--	350.000.000!	373.247.190!	23.247.190!	--	191.036.315	
--	--	410.000.000!	418.682.599!	23.247.190!	14.564.591!	202.385.065	
--	282.696!	7.790.000.000!	7.725.048.716!	--	64.951.284!	3.255.464	
--	--	85.000.000!	85.065.987!	65.987!	--	78.853.515	
--	282.696!	7.875.000.000!	7.810.114.703!	65.987!	64.951.284!	82.108.979	
--	--	15.000.000!	412.433!	--	14.587.567!	--	
--	--	15.000.000!	412.433!	--	14.587.567!	--	
--	--	--	--	--	--	--	
--	--	20.000.000!	11.274.072!	--	8.725.928!	465.720	

XI LEGISLATURA — DISEGNI DI LEGGE E RELAZIONI — DOCUMENTI

BILANCIO CONSUNTIVO PER L'ANNO 1989 - USCITE				
CAPITULO		GEST		
CODICE	DEMINAZIONE	PREVISIONI		
		INIZIALI	VARIAZIONI	
			IN PIU'	IN MENO
1	2	3	4	5
1 10 02	CONTRIBUTI VARI STRAORDINARI GESTIONE SERVIZI DI AGEVOLAZIONI TURISTICHE	10.000.000	--	--
1 10 03	DISPENSE PER LITI E ARBITRAGGI E RISARCIMENTI	40.000.000	45.000.000	--
	TOTALE TITOLO I	160.000.000	55.000.000	100.000.000
	TOT. SPESE CORRENTI	53.080.000.000	15.908.000.000	550.000.000
	TITOLO II			
	SPESE IN CONTO CAPITALE			
	CATEG. XI			
	ACQUISIZIONE BENI DI USO DUREVOLE E OPERE D'ARTE E IMMOBILIARI			
2 11 01	ACQUISTO DI IMMOBILITÀ	--	--	--
2 11 02	ACQUISTO DI BENI DI USO DUREVOLE	--	--	--
		--	--	--
	CATEG. XII			
	ACQUISIZIONE DI IMMOBILIZZAZIONI TECNICHE			
2 12 01	ACQUISTO DI AUTOMEZZI	100.000.000	--	59.000.000
2 12 02	ACQUISTO DI MOBILI ARREDI E MACCHINE UFFICIO	100.000.000	350.000.000	--

XI LEGISLATURA — DISEGNI DI LEGGE E RELAZIONI — DOCUMENTI

I O N F D I C O M P E T E N Z A					
DEFINITIVE	S O M M E I M P E G N A T E			D I F F . R I S P E T T O A L L E P R E V I S I O N I	
	PAGATE	DA PAGARE	TOTALI (7+8)	IN PIU'	IN MENO
6	7	8	9	10	11
10.000.000	--	--	--	--	10.000.000
85.000.000	34.235.866	27.976.550	62.212.416	--	22.787.584
115.000.000	45.242.887	27.976.550	73.219.437	--	41.780.563
73.438.000.000	50.122.145.525	13.680.637.315	63.802.782.840	9.030.164	9.644.247.324
73.438.000.000	50.122.145.525	13.680.637.315	63.802.782.840	9.030.164	9.644.247.324
--	--	--	--	--	--
--	--	--	--	--	--
--	--	--	--	--	--
41.000.000	38.926.507	--	38.926.507	--	2.073.493
450.000.000	97.000.381	33.937.829	130.938.212	--	319.061.788

XI LEGISLATURA — DISEGNI DI LEGGE E RELAZIONI — DOCUMENTI

BILANCIO CONSUNTIVO

CAPITOLI

GESTIONE DEI RESIDUI

CODICE	DEMINAZIONE	RESIDUI INIZIO ESERCIZIO	PAGATI	DA PAGARE	TOTALI (13+14)
1	2	12	13	14	15
1 10 02	ONERI VARI STRAORDINARI GESTIONE SERVIZI DI AGEVOLAZIONI TURISTICHE	--	--	--	--
1 10 03	SPESI PER LITI E ARBITRAGGI E RISARCIMENTI	18.230.131	3.821.931	11.908.200	15.730.131
		18.962.902	4.088.982	12.573.920	16.462.902
	TOTALE TITOLO I	18.870.172.323	14.298.978.342	4.040.207.452	18.339.185.794
	TOT. SPESE CORRENTI	18.870.172.323	14.298.978.342	4.040.207.452	18.339.185.794
	TITOLO II				
	SPESI IN CONTO CAPITALE				
	CATEG. XI				
	ACQUISIZIONE BENI DI USO DUREVOLE E OPERE IMMOBILIARI				
2 11 01	ACQUISTO DI IMMOBILI	--	--	--	--
2 11 02	ACQUISTO DI BENI DI USO DUREVOLE	--	--	--	--
		--	--	--	--
	CATEG. XII				
	ACQUISIZIONE DI IMMOBILIZZAZIONI TECNICHE				
2 12 01	ACQUISTO DI AUTOMOTILI	--	--	--	--
2 12 02	ACQUISTO DI MOBILI ARREDI E MACCHINE UFFICIO	95.120.168	46.537.217	45.073.050	91.610.267

XI LEGISLATURA — DISEGNI DI LEGGE E RELAZIONI — DOCUMENTI

P A S S I V I		G E S T I O N E D I C A S S A					RESIDUI PASSIVI AL 31/12/89 (8+14)
VARIAZIONI		PREVISIONI	PAGAMENTI	DIFFERENZE RISPETTO ALLE PREVISIONI			
IN PIU'	IN MENO			IN PIU'	IN MENO		
16	17	18	19	20	21	22	
--	--	10.000.000	--	--	10.000.000	--	
--	2.500.000	60.000.000	38.057.797	--	21.942.203	39.884.750	
--	2.500.000	90.000.000	49.531.869	--	40.668.131	40.553.470	
373.941	531.360.470	68.317.000.000	64.421.123.867	887.487.715	4.783.363.848	17.720.844.767	
373.941	531.360.470	68.317.000.000	64.421.123.867	887.487.715	4.783.363.848	17.720.844.767	
--	--	--	--	--	--	--	
--	--	--	--	--	--	--	
--	--	--	--	--	--	--	
--	--	41.000.000	38.426.507	--	2.073.493	--	
--	3.509.901	380.000.000	143.557.600	--	236.462.400	79.310.879	

XI LEGISLATURA — DISEGNI DI LEGGE E RELAZIONI — DOCUMENTI

BILANCIO CONSUNTIVO PER L'ANNO 1989 - USCITE				
CAPITULO		GEST		
CODICE	DENOMINAZIONE	PREVISIONI		
		INIZIALI	VARIAZIONI	
1	2	3	4	5
			IN PIU'	IN MENO
2 12 03	ACQUISTO DI MACCHINE IMPIANTI ATTREZZATURE ECC...	250.000.000	100.000.000	--
		450.000.000	450.000.000	59.000.000
	CATEG. XIII PARTICIPAZIONE E ACQUISTO DI BENI MOBILIARI	--	--	--
	CATEG. XIV CONCESSIONI DI CREDITI ED ANTICIPAZIONI			
2 14 01	DEPOSITI A CAUZIONE	50.000.000	--	--
2 14 02	REPSTITUZIONE DEPOSITI VERSATI DA TERZI	100.000.000	--	--
		150.000.000	--	--
	CATEG. XV INDENNITA' DI ANZIANITA' E SIMILARI AL PERSONALE CESSATO DAL SERVIZIO			
2 15 01	INDENNITA DI ANZIANITA AL PERSONALE CESSATO DAL SERVIZIO	400.000.000	150.000.000	--
		400.000.000	150.000.000	--
	TOTALE TITOLO II	1.000.000.000	600.000.000	59.000.000
	TITOLO III ESTINZIONI DI MUTUI E ANTICIPAZIONI			
	CATEG. XVI RIMPORSI DI MUTUI	--	--	--

XI LEGISLATURA — DISEGNI DI LEGGE E RELAZIONI — DOCUMENTI

LINEE DI COMPETENZA

DEFINITIVE	S O M M E I M P E G N A T E			D I F F . R I S P E T T O A L L E P R E V I S I O N I	
	PAGATE	DA PAGARE	TOTALI (7+8)	IN PIU'	IN MENO
6	7	8	9	10	11
350.000.000	64.940.225!	211.936.219!	275.876.444!	--	73.123.556!
841.000.000	200.867.115!	245.874.048!	446.741.163!	--	394.258.837!
--	--	--	--	--	--
50.000.000	110.000!	--	110.000!	--	49.890.000!
100.000.000	193.515.000!	121.151.615!	314.666.615!	214.666.615!	--
150.000.000	193.625.000!	121.151.615!	314.776.615!	214.666.615!	49.890.000!
550.000.000	473.938.316!	75.088.564!	549.026.880!	--	973.120!
550.000.000	473.938.316!	75.088.564!	549.026.880!	--	973.120!
1.541.000.000	868.433.431!	442.114.227!	1.310.544.658!	214.666.615!	445.121.957!
--	--	--	--	--	--

XI LEGISLATURA — DISEGNI DI LEGGE E RELAZIONI — DOCUMENTI

BILANCIO CONSUNTIVO

CAPITULO		GESTIONE DEI RESIDUI			
CODICE	DENOMINAZIONE	RESIDUI INIZIO ESERCIZIO	PAGATI	DA PAGARE	TOTALI (13+14)
1	2	12	13	14	15
2 12 03	ACQUISTO DI MACCHINE IMPIANTI ATTREZZATURE ETC...	714.195.859	178.824.084	528.578.460	707.402.544
		809.316.027	225.361.301	573.651.510	799.012.811
	CATEG. XIII PARTICIPAZIONE E ACQUISTO DI BENI MOBILI MATERIALI	--	--	--	--
	CATEG. XIV CONCESSIONI DI CREDITI ED ANTICIPAZIONI				
2 14 01	DEPOSITI A CAUZIONE	--	--	--	--
2 14 02	RESTITUZIONE DEPOSITI VERSATI DA TERZI	124.341.400	89.799.750	34.541.650	124.341.400
		124.341.400	89.799.750	34.541.650	124.341.400
	CATEG. XV INDENNITA' DI ANZIANITA' E SIMILARI AL PERSONALE CESSATO DAL SERVIZIO				
2 15 01	INDENNITA DI ANZIANITA AL PERSONALE CESSATO DAL SERVIZIO	69.600.896	47.142.519	22.458.377	69.600.896
		69.600.896	47.142.519	22.458.377	69.600.896
	TOTALI TITOLO II	1.003.258.323	362.303.570	630.651.537	992.955.107
	TITOLO III RESTITUZIONE DI MUTUI E ANTICIPAZIONI				
	CATEG. XVI RIMBORSI DI MUTUI	--	--	--	--

XI LEGISLATURA — DISEGNI DI LEGGE E RELAZIONI — DOCUMENTI

P A S S I V I		G E S T I O N E D I C A S S A				
V A R I A Z I O N I		P R E V I S I O N I	P A G A M E N T I	D I F F E R E N Z E R I S P E T T O A L L E P R E V I S I O N I		R E S I D U I P A S S I V I A L 31/12/89 (8+14)
I N P I U'	I N M E N O			I N P I U'	I N M E N O	
16	17	18	19	20	21	22
--	5.793.315!	550.000.000!	243.764.309!	--	306.235.691!	740.514.679
--	13.333.216!	971.000.000!	426.228.416!	--	544.771.584!	819.525.558
--	--	--	--	--	--	--
--	--	50.000.000!	110.000!	--	49.890.000!	--
--	--	120.000.000!	283.314.750!	163.314.750!	--	155.593.265
--	--	170.000.000!	283.424.750!	163.314.750!	49.890.000!	155.693.265
--	--	515.000.000!	521.080.835!	--	93.919.165!	97.545.941
--	--	515.000.000!	521.080.835!	--	93.919.165!	97.545.941
--	13.303.216!	1.756.000.000!	1.230.734.001!	163.314.750!	688.580.749!	1.072.765.764
--	--	--	--	--	--	--

XI LEGISLATURA — DISEGNI DI LEGGE E RELAZIONI — DOCUMENTI

BILANCIO CONSUNTIVO PER L'ANNO 1989 - USCITE

CAPITULO		GESTI		
CODICE	DENOMINAZIONE	INIZIALI	PREVISIONI	
			IN PIU'	IN MENO
1	2	3	4	5
	CATEG. XVII RIMBORSI DI ANTICIPAZIONI PASSIVE	--	--	--
	CATEG. XVIII RIMBORSI DI OBBLIGAZIONI	--	--	--
	CATEG. XIX RESTITUZIONI ALLE GESTIONI AUTONOME DI ANTICIPAZIONI	--	--	--
	CATEG. XX ESTINZIONE DEBITI DIVERSI	--	--	--
3 20 01	PAGAMENTO FONDO OSCILLAZIONE CAMBI	--	--	--
3 20 01	PAGAMENTO FONDO OSCILLAZIONE CAMBI GESTIONE SERVIZIO AGEVOLAZIONI TURISTICHE	200.000.000!	--	--
	TOTALE TITOLO III	200.000.000!	--	--
	TITOLO IV PARTITE DI GIRO			
	CATEG. XXI SPESE AVANTI NATURA DI PARTITE DI GIRO			
4 21 01	IMPIEGHI ERARIALI	1.850.000.000!	50.000.000!	--

XI LEGISLATURA — DISEGNI DI LEGGE E RELAZIONI — DOCUMENTI

IONE DI COMPETENZA					
SOMME IMPEGNATE				DIFF. RISPETTO ALLE PREVISIONI	
DEFINITIVE	PAGATE	DA PAGARE	TOTALI (7+8)	IN PIU'	IN MENO
6	7	8	9	10	11
--	--	--	--	--	--
--	--	--	--	--	--
--	--	--	--	--	--
--	--	--	--	--	--
200.000.000	15.712.420	118.878.864	134.591.284	--	65.408.716
200.000.000	15.712.420	118.878.864	134.591.284	--	65.408.716
200.000.000	15.712.420	118.878.864	134.591.284	--	65.408.716
1.900.000.000	1.457.977.440	267.886.000	1.725.863.440	--	174.136.560

XI LEGISLATURA — DISEGNI DI LEGGE E RELAZIONI — DOCUMENTI

BILANCIO CONSUMIVO

CAPITOLI		GESTIONE DEI RESIDUI			
CODICE	DENOMINAZIONE	RESIDUI INIZIO ESERCIZIO	PAGATI	DA PAGARE	TOTALI (13+14)
1	2	12	13	14	15
	CATEG. XVII RIMBORSI DI ANTICIPAZIONI PASSIVE	--	--	--	--
	CATEG. XVIII RIMBORSI DI OBBLIGAZIONI	--	--	--	--
	CATEG. XIX PRESTITUZIONI ALLE GESTIONI AUTONOME DI A ANTICIPAZIONI	--	--	--	--
	CATEG. XX DISTINZIONE DEBITI DIVERSI	--	--	--	--
3 20 01	PAGAMENTO FONDO OSCILLAZIONE CAMBI	--	--	--	--
3 20 01	PAGAMENTO FONDO OSCILLAZIONE CAMBI GESTI IONE SERVIZIO AGEVOLAZIONI TURISTICHE	5.181.179.501	1.637.273.767	3.543.935.734	5.181.179.501
		5.181.179.501	1.637.273.767	3.543.935.734	5.181.179.501
	TOTALE TITOLO III	5.181.179.501	1.637.273.767	3.543.935.734	5.181.179.501
	TITOLO IV PARTITE DI GIRO				
	CATEG. XXI SPESE AVANTI NATURA DI PARTITE DI GIRO				
4 21 01	RITENUTE ERARIALI	290.208.792	274.367.012	15.841.780	290.208.792

XI LEGISLATURA — DISEGNI DI LEGGE E RELAZIONI — DOCUMENTI

P A S S I V I		G E S T I O N E D I C A S S A					RESIDUI PASSIVI AL 31/12/59 (8+14)
VARIAZIONI		PREVISIONI	PAGAMENTI	DIFFERENZE RISPETTO ALLE PREVISIONI			
IN PIU'	IN MEVO			IN PIU'	IN MEVO		
16	17	18	19	20	21	22	
--	--	--	--	--	--	--	
--	--	--	--	--	--	--	
--	--	--	--	--	--	--	
--	--	1.550.000.000!	1.652.986.187!	2.986.187!	--	3.662.784.598	
--	--	1.550.000.000!	1.652.986.187!	2.986.187!	--	3.662.784.598	
--	--	1.650.000.000!	1.652.986.187!	2.986.187!	--	3.662.784.598	
--	--	1.560.000.000!	1.732.344.452!	--	127.655.548!	283.727.780	

XI LEGISLATURA — DISEGNI DI LEGGE E RELAZIONI — DOCUMENTI

BILANCIO CONSUNTIVO PER L'ANNO 1989 - USCITE

CAPITOLO		S E S T		
CODICE	DENOMINAZIONE	INIZIALI	PREVISIONI	
			IN PIU'	IN MENO
1	2	3	4	5
4 21 02	TRATTENUTE ENERGIAMENTALI PER CONTO DI STATI ESTERI	350.000.000	--	100.000.000
4 21 03	TRATTENUTE PREVIDENZIALI E ASSISTENZIALI	1.450.000.000	--	--
4 21 04	TRATTENUTE GESTIONE CASI LAVORATORI	100.000.000	10.000.000	--
4 21 05	TRATTENUTE PREVIDENZIALI E ASSISTENZIALI PER IL PERSONALE (CITTAD. STRANIERA III SRV) E PER LE ATTIVITA' ALL'ESTERO	260.000.000	--	60.000.000
4 21 06	TRATTENUTE DIVERSE	--	--	--
4 21 07	TRATTENUTE A FAVORE DI TERZI	900.000.000	30.000.000	--
4 21 08	SOMME ANTICIPATE AGLI UFFICI PERIFERICI PER LA GESTIONE ORDINARIA	32.000.000.000	--	--
4 21 09	SOMME ANTICIPATE AI CORRISPONDENTI ESTERI PER LA GESTIONE DEL SERVIZIO AGEVOLAZIONI TURISTICHE	45.000.000.000	--	--
4 21 10	SOMME ANTICIPATE AGLI ENTI TURISTICI PER UFFICI PER PRESTAZIONI DI SERVIZI	20.000.000	--	--
4 21 11	ANTICIPAZIONI AL PERSONALE	400.000.000	--	--
4 21 12	ANTICIPAZIONI A DIVERSI	300.000.000	--	--

XI LEGISLATURA — DISEGNI DI LEGGE E RELAZIONI — DOCUMENTI

IONE DI COMPETENZA

DEFINITIVE	S O M M E I M P E G N A T E			D I F F . R I S P E T T O A L L E P R E V I S I O N I	
	PAGATE	DA PAGARE	TOTALI (7+8)	IN PIU'	IN MENO
6	7	8	9	10	11
250.000.000	193.525.128	14.045.522	207.571.650	--	42.428.350
1.450.000.000	953.182.804	119.765.571	1.072.948.375	--	377.051.625
110.000.000	80.991.585	10.187.305	71.178.890	--	18.821.110
200.000.000	141.774.390	13.023.742	154.798.132	--	45.201.868
--	--	--	--	--	--
930.000.000	877.855.950	40.727.975	918.583.925	--	11.416.075
32.000.000.000	34.404.962.125	--	34.404.962.125	2.404.962.125	--
45.000.000.000	45.209.737.694	--	45.209.737.694	209.737.694	--
20.000.000	--	--	--	--	20.000.000
400.000.000	120.383.016	--	120.383.016	--	279.616.984
300.000.000	167.707.338	--	167.707.338	--	132.292.662

XI LEGISLATURA — DISEGNI DI LEGGE E RELAZIONI — DOCUMENTI

BILANCIO CONSUNTIVO

CAPITOLIO

GESTIONE DEI RESIDUI

CODICE	DENOMINAZIONE	RESIDUI INIZIO ESERCIZIO	PAGATI	DA PAGARE	TOTALI (13+14)
1	2	12	13	14	15
4 21 02	IRITENUTE ERARIALI PER CONTO DI STATI ESTERNI	9.626.433	9.626.433	--	9.626.433
4 21 03	IRITENUTE PREVIDENZIALI E ASSISTENZIALI	171.127.096	71.830.106	99.296.990	171.127.096
4 21 04	IRITENUTE GESTIONE CASI LAVORATORI	19.748.318	7.982.281	11.756.037	19.748.318
4 21 05	IRITENUTE PREVIDENZIALI E ASSISTENZIALI PER IL PERSONALE CITTAD. STRANIERA III SERVIZIO ALL'ESTERO	10.086.129	10.086.129	--	10.086.129
4 21 06	IRITENUTE DIVERSE	--	--	--	--
4 21 07	IRITENUTE A FAVORE DI TERZI	15.645.645	2.512.220	13.133.425	15.645.645
4 21 08	SOMME ANTICIPATE AGLI UFFICI PERIFERICI PER LA GESTIONE ORDINARIA	--	--	--	--
4 21 09	SOMME ADDEBITATE AI CORRISPONDENTI ESTERNI PER LA GESTIONE DEI SERVIZI AGEVOLAZIONI TURISTICHE	--	--	--	--
4 21 10	SOMME ADDEBITATE AGLI ENTI TURISTICI PER EFFETTI PER PRESTAZIONI DI SERVIZI	--	--	--	--
4 21 11	ANTICIPAZIONI AL PERSONALE	--	--	--	--
4 21 12	ANTICIPAZIONI A DIVERSI	--	--	--	--

XI LEGISLATURA — DISEGNI DI LEGGE E RELAZIONI — DOCUMENTI

P A S S I V I		G E S T I O N E D I C A S S A					
V A R I A Z I O N I		P R E V I S I O N I	P A G A M E N T I	D I F F E R E N Z E R I S P E T T O A L L E P R E V I S I O N I		R E S I D U I P A S S I V I A L 31/12/89 (8414)	
I N P I U'	I N M E N O			I N P I U'	I N M E N O		
16	17	18	19	20	21	22	
--	--	240.000.000	203.152.561	--	36.847.439	14.045.522	
--	--	1.280.000.000	1.025.012.910	--	254.987.090	219.062.501	
--	--	95.000.000	88.973.866	--	6.026.134	21.955.542	
--	--	190.000.000	151.860.519	--	38.139.481	13.025.742	
--	--	--	--	--	--	--	
--	--	860.000.000	880.368.170	20.368.170	--	53.861.400	
--	--	32.000.000.000	34.404.962.125	2.404.962.125	--	--	
--	--	45.000.000.000	45.209.737.694	209.737.694	--	--	
--	--	20.000.000	--	--	20.000.000	--	
--	--	400.000.000	120.583.016	--	279.616.984	--	
--	--	300.000.000	167.707.338	--	132.292.662	--	

XI LEGISLATURA — DISEGNI DI LEGGE E RELAZIONI — DOCUMENTI

BILANCIO CONSUNTIVO PER L'ANNO 1989 - USCITE				
CAPITOLI		GEST		
CODICE	DENOMINAZIONE	INIZIALI	PREVISIONI	
			IN PIU'	IN MENO
1	2	3	4	5
4 21 12	ANTICIPAZIONI RELATIVE AL SERVIZIO AGEVOLAZIONI TURISTICHE CORRISPOSTE PER CONTO MINISTRI	5.500.000.000	--	--
4 21 13	SOMME ADDEBITATE PER GIRO FONDI DALL ESTERO	--	--	--
4 21 14	SOMME PAGATE AL PERSONALE SEDI PERIFERICHE PER LE RETRIBUZIONI	15.500.000.000	500.000.000	--
4 21 15	SOMME PAGATE PER AZIONI PROMOZIONALI DEGLI ENTI TURISTICI PERIFERICI	3.000.000.000	--	--
4 21 16	SOMME PAGATE PER CONTO DELL'AUTOMOBILE CLUB D'ITALIA	80.000.000	--	--
4 21 17	SOMME PAGATE PER CONTO DI TERZI	350.000.000	--	--
4 21 17	SOMME PAGATE IN RELAZIONE ALLA VENDITA DEI PACCHETTI DI AGEVOLAZIONI TURISTICHE	33.000.000.000	--	--
4 21 18	PAGAMENTI PER ATTIVITA' DELEGATE DAL MINISTERO DEL TURISMO E DELLO SPETTACOLO	500.000.000	200.000.000	--
	TOTALE TITOLO IV	145.560.000.000	790.000.000	160.000.000
	TOTALE GENERALE TABELLA SPESA	105.840.000.000	17.296.000.000	769.000.000

XI LEGISLATURA — DISEGNI DI LEGGE E RELAZIONI — DOCUMENTI

IONE DI COMPETENZA						
S O M M E I M P E G N A T E				D I F F . R I S P E T T O A L L E P R E V I S I O N I		
DEFINITIVE	PAGATE	DA PAGARE	TOTALI (7+8)	IN PIU'	IN MENO	
6	7	8	9	10	11	
8.500.000.000	7.495.236.493	--	7.495.236.493	--	1.004.763.507	
--	--	--	--	--	--	
19.000.000.000	18.913.959.385	55.301.223	18.959.260.608	--	30.739.392	
3.000.000.000	2.841.794.606	346.082.042	3.187.876.648	187.876.648	--	
80.000.000	24.372.584	--	24.372.584	--	55.627.416	
350.000.000	191.367.435	404.300	191.771.735	--	158.228.265	
35.000.000.000	25.963.514.831	5.654.264.653	31.617.779.489	--	1.382.220.511	
700.000.000	134.613.712	200.000.000	334.613.712	--	365.386.788	
147.190.000.000	139.172.957.016	6.721.688.338	145.894.645.354	2.802.576.467	4.097.931.113	
147.190.000.000	139.172.957.016	6.721.688.338	145.894.645.354	2.802.576.467	4.097.931.113	
722.569.000.000	190.179.245.392	20.963.318.744	211.142.564.136	3.026.273.246	14.252.709.110	

XI LEGISLATURA — DISEGNI DI LEGGE E RELAZIONI — DOCUMENTI

BILANCIO CONSUNTIVO

CAPITOLO		GESTIONE DEI			RESIDUI
CODICE	DENOMINAZIONE	RESIDUI INIZIO ESERCIZIO	PAGATI	DA PAGARE	TOTALI (13+14)
1	2	12	13	14	15
4 21 12	ANTICIPAZIONI RELATIVE AL SERVIZIO AGEVOLAZIONI TURISTICHE CORRISPONDE PER CONTO MINISTRI	--	--	--	--
4 21 13	SOMME ADDEBITATE PER GIOCHI FONDI DALL'ESTERO	--	--	--	--
4 21 14	SOMME PAGATE AL PERSONALE SEDI PERIFERICHE PER LE RETRIBUZIONI	6.732.187	4.500.411	2.231.776	6.732.187
4 21 15	SOMME PAGATE PER AZIONI PROMOZIONALI DEGLI ENTI TURISTICI PERIFERICI	935.580.028	915.904.528	19.675.500	935.580.028
4 21 16	SOMME PAGATE PER CONTO DELL'AUTOMOBILE CLUB D'ITALIA	--	--	--	--
4 21 17	SOMME PAGATE PER CONTO DI TERZI	133.283.901	121.941.144	11.342.757	133.283.901
4 21 17	SOMME PAGATE IN RELAZIONE ALLA VENDITA DEI PACCHETTI DI AGEVOLAZIONI TURISTICHE	7.344.897.517	6.713.421.546	2.631.475.969	7.344.897.517
4 21 18	PAGAMENTI PER ATTIVITA' DELEGATE DAL MINISTERO DEL TURISMO E DELLO SPETTACOLO	466.269.000	172.074.000	294.195.000	466.269.000
		9.403.205.046	6.304.245.812	3.078.959.234	9.403.205.046
	TOTALE TITOLO IV	9.403.205.046	6.304.245.812	3.078.959.234	9.403.205.046
	TOTALE GENERALE DELLA SPESA	34.457.815.193	22.602.801.491	11.313.723.957	33.916.525.448

XI LEGISLATURA — DISEGNI DI LEGGE E RELAZIONI — DOCUMENTI

P A S S I V I		G E S T I O N E D I C A S S A				
V A R I A Z I O N I		P R E V I S I O N I	P A G A M E N T I	D I F F E R E N Z E R I S P E T T O A L L E P R E V I S I O N I		R E S I D U I P A S S I V I A L 31/12/89 (8+14)
I N P I U'	I N M E N O			I N P I U'	I N M E N O	
16	17	18	19	20	21	22
--	--	8.500.000.000	7.495.236.493	--	1.004.763.507	--
--	--	--	--	--	--	--
--	--	18.950.000.000	18.918.459.796	--	31.540.204	57.532.999
--	--	2.920.000.000	3.757.699.134	837.699.134	--	365.757.542
--	--	80.000.000	24.372.584	--	55.627.416	--
--	--	402.000.000	313.308.579	--	88.691.421	11.747.057
--	--	33.500.000.000	30.676.936.379	--	2.823.063.621	8.285.740.627
--	--	295.000.000	306.687.212	11.687.212	--	494.195.000
--	--	146.892.000.000	145.477.202.828	3.484.454.335	4.899.251.507	9.820.547.572
--	--	146.892.000.000	145.477.202.828	3.484.454.335	4.899.251.507	9.820.547.572
373.941	541.663.786	218.615.000.000	212.782.046.883	4.538.242.987	10.371.196.104	32.277.042.701

E.N.I.T.

CONTO ECONOMICO DELL'ESER

PARTE PRIMA

Entrate e spese finanziarie

ENTRATE

TITOLO I - ENTRATE CONTRIBUTIVE		
Cat. I	- Aliquote contributi a carico dei datori di lavoro e/o degli iscritti	—
Cat. II	- Quote di partecipazione degli iscritti all'onere di specifiche gestioni	—
TITOLO II - ENTRATE DERIVANTI DA TRASFERIMENTI CORRENTI		
Cat. III	- Trasferimenti da parte dello Stato	£. 54.000.000.000
Cat. IV	- Trasferimenti da parte delle Regioni	" 4.804.100.000
Cat. V	- Trasferimenti da parte dei comuni e delle province	" —
Cat. VI	- Trasferimenti da parte di altri enti del settore pubblico	" 6.000.000
TITOLO III - ALTRE ENTRATE		
Cat. VII	- Entrate derivanti dalla vendita di beni e dalla prestazione di servizi	" 865.137.075
Cat. VIII	- Redditi e proventi patrimoniali	" 450.027.464
Cat. IX	- Poste correttive e compensative di spese correnti	" 864.427.928
Cat. X	- Entrate non classificabili in altre voci	" <u>418.636.715</u>
Totale parte prima		£. 61.408.329.182 =====

CIZIO 1989

di parte corrente

S P E S E

TITOLO I - SPESE CORRENTI

Cat. I	- Spese per gli organi dell'Ente	£. 246.437.457
Cat. II	- Oneri per il personale in attività di servizio	" 33.440.214.776
Cat. III	- Oneri per il personale in quiescenza	—
Cat. IV	- Spese per l'acquisto di beni di consumo e di servizi	28.777.215.823
Cat. V	- Spese per prestazioni istituzionali	—
Cat. VI	- Trasferimenti passivi	264.603.860
Cat. VII	- Oneri finanziari	430.209.689
Cat. VIII	- Oneri tributari	570.469.365
Cat. IX	- Poste correttive e compensative di entrate correnti	412.433
Cat. X	- Spese non classificabili in altre voci	73.219.437

Totale parte prima

£. 63.802.782.640

=====

PARTE SEC

E.N.I.T.

Componenti che non danno luogo

A) Entrate accertate in precedenti esercizi di pertinenza dell'esercizio	—
B) Produzioni e movimenti interni	—
C) Trasferimenti attivi in natura (oblazioni, lasciti, donazioni in natura)	—
D) Variazioni patrimoniali straordinarie:	
-sopravvenienze attive	£. 1.202.699 (*)
-insussistenze passive	" 541.663.686
E) Spese impegnate di competenza di successivi esercizi	—
F) Rivalutazione immobili	"
G) Aggiornamento valori mobili	" 19.759.473

TOTALE PARTE SECONDA	£. 562.625.858
	=====
Totale generale entrate	£. 61.970.955.040
disavanzo economico	" 3.065.081.754

TOTALE A PAREGGIO	£. 65.036.036.794
	=====

(*) per £. 13.165 vedi rendiconto finanziario
per £. 1.189.534 sopravv. per vendita mobili

ONDA

a movimenti finanziari

A) Spese di competenza, impegnate in precedenti esercizi		---
B) Produzioni e movimenti interni		---
C) Trasferimenti passivi in natura (con tributi, concorsi e oblazioni in natura)		---
D) Ammortamenti e deperimenti:		
-immobili	£.	44.974.800
-automezzi, mobili e macchine	"	157.966.164
E) Svalutazioni e deprezzamenti:		
- deprezzamenti beni mobili	"	6.631.908
F) Accantonamenti per oneri presenti di competenza		---
G) Quota dell'esercizio per l'adeguamento del fondo indennità anzianità al personale	"	1.000.000.000
H) Variazioni patrimoniali straordinarie:		
- sopravvenienze passive	"	497.868 ^(*)
- insussistenze attive	"	23.183.214 ^(**)
I) Entrate accertate nell'esercizio di pertinenza di successivi esercizi		---
TOTALE PARTE SECONDA	£.	1.233.253.954

TOTALE GENERALE DELLE SPESE 65.036.036.794

- (*) per £.373.941. vedi rendiconto finanziario
per £.123.927. sopravv. pervendita auto
- (**) per £.12.879.998 vedi rendiconto finanziario
per £.10.303.216 mobili e impianti non più ricevuti

N. CONTI	A T T I V I T A'
	<p style="text-align: center;">DISPONIBILITA' LIQUIDE</p> <p>Contabilità speciale presso Tesoreria Provinciale dello Stato Conti presso la Banca Nazionale del Lavoro Filiale di Roma servizio agevolazioni turistiche</p> <p style="text-align: center;">RESIDUI ATTIVI</p> <p>Crediti verso lo Stato ed altri Enti Crediti verso acquirenti Crediti diversi Residui attivi relativi al funzionamento degli Uffici ENIT all'estero e alle frontiere Crediti verso corrispondenti esteri per la gestione del servizio agevolazioni turistiche</p> <p style="text-align: center;">CREDITI BANCARI E FINANZIARI</p> <p>Crediti per interessi attivi Depositi cauzionali</p> <p style="text-align: center;">IMMOBILI E BENI DI USO DUREVOLE</p> <p>Immobili in Italia Immobili all'estero Beni di uso durevole</p> <p style="text-align: center;">IMMOBILIZZAZIONI TECNICHE</p> <p>Automezzi Mobili e macchine d'ufficio Impianti, attrezzature e macchinari</p> <p style="text-align: center;">ALTRI COSTI PLURIENNALI</p> <p>Spese per fitto di competenza di futuri esercizi</p> <p style="text-align: right;">TOTALE ATTIVITA'</p>

XI LEGISLATURA — DISEGNI DI LEGGE E RELAZIONI — DOCUMENTI

SITUAZIONE PATRIMONIALE

CONSISTENZE		DIFFERENZE	
AL. T°/1/1989	AL. 31/12/1989	IN PIU'	IN MENO
1.272.998.661	37.770.177.955	36.497.179.294	--
3.167.672.577	4.117.745.369	950.072.792	--
4.440.671.238	41.887.923.324	37.447.252.086	
46.226.804.860	4.437.423.194	--	41.789.381.666
819.152.383	824.576.206	5.423.823	--
2.032.789.826	2.321.216.816	288.426.990	--
6.629.018.277	5.778.663.575	--	850.354.702
55.707.765.346	13.361.879.791	293.850.813	42.639.736.368
371.046.801	263.394.198	--	107.652.603
175.391.058	147.620.356	--	27.770.702
546.437.859	411.014.554	--	135.423.305
881.600.000	881.600.000	--	--
617.560.000	617.560.000	--	--
47.368.500	47.368.500	--	--
1.546.528.500	1.546.528.500	--	--
134.674.900	150.370.407	15.695.507	--
1.885.855.590	2.011.154.054	125.298.464	--
1.111.873.509	1.381.956.638	270.083.129	--
3.132.403.999	3.543.481.099	411.077.100	--
--	--	--	--
--	--	--	--
65.373.806.942	60.750.827.268	38.152.179.999	42.775.159.673

AL 31 DICEMBRE 1989

P A S S I V I T A'

RESIDUI PASSIVI

Debiti verso lo Stato ed altri Enti
Debiti verso fornitori
Debiti verso terzi per prestazioni ricevute
Debiti diversi
Residui passivi gestione servizio agevolazioni turistiche

DEBITI BANCARI E FINANZIARI

Interessi passivi
Commissioni
Depositi cauzionali

FONDI ACCANTONAMENTI VARI

Fondi liquidazione indennità anzianità al personale
Fondo oscillazione cambi servizio agevolazioni turistiche

POSTE RETTIFICATIVE DELL'ATTIVO

Fondo ammortamento immobili
Fondo ammortamento automezzi, mobili e macchine d'ufficio
impianti attrezzature e macchinari

TOTALE PASSIVITA'

PATRIMONIO NETTO

TOTALE A PAREGGIO

(*) Versamento effettuato all'Erario

XI LEGISLATURA — DISEGNI DI LEGGE E RELAZIONI — DOCUMENTI

CONSISTENZE		DIFFERENZE	
AL 1°/1/1989	AL 31/12/1989	IN PIU'	IN MENO
9.649.316.363	1.876.572.498	--	7.772.743.865
861.442.166	974.071.464	112.629.298	--
5.522.497.728	11.860.176.217	6.337.678.489	--
3.864.602.813	3.006.522.631	--	858.080.182
9.063.577.247	10.538.836.963	1.475.259.716	--
28.961.436.317	28.256.179.773	7.925.567.503	8.630.824.047
---	---	---	---
190.857.975	202.385.065	11.527.090	--
124.341.400	155.693.265	31.351.865	--
315.199.375	358.078.330	42.878.955	--
10.303.437.425	10.754.410.545	1.000.000.000	549.026.880
5.181.179.501	3.662.784.598	118.878.864	(*) 1.637.273.767
15.484.616.926	14.417.195.143	1.118.878.864	2.186.300.647
716.233.040	761.207.840	44.974.800	--
1.074.302.390	1.201.229.042	157.966.164	31.039.512
1.790.535.430	1.962.436.882	202.940.964	31.039.512
46.551.788.048	44.993.890.128	9.290.266.286	10.848.164.206
18.822.018.894	15.756.937.140	28.861.913.713	31.926.995.467
65.373.806.942	60.750.827.268	38.152.179.999	42.775.159.673

E.N.I.T.

SITUAZIONE AMMINISTRATIVA AL 31 DICEMBRE 1989

Consistenza della cassa all'inizio dell'esercizio 1989		f. 4.440.671.238
Riscossioni	in conto competenza	196.832.429.871
	in conto residui	53.396.869.098
		+ f. 250.229.298.969
Pagamenti	in conto competenza	f. 190.179.245.392
	in conto residui	22.602.801.491
		- f. 212.782.046.883
		f. 41.887.923.324
Consistenza della cassa alla fine dell'esercizio 1989		
Residui attivi	degli esercizi precedenti	f. 10.928.427.071
	dell'esercizio	2.844.467.274
		+ f. 13.772.894.345
Residui passivi	degli esercizi precedenti	f. 11.313.723.957
	dell'esercizio	20.963.318.744
		- f. 32.277.042.701
Avanzo d'amministrazione alla fine dell'esercizio 1989		f. 23.383.774.968
		=====

ENTE NAZIONALE ITALIANO PER IL TURISMO
(E.N.I.T.)

**BILANCIO CONSUNTIVO
DELL'ESERCIZIO FINANZIARIO 1990**

RELAZIONE
DEL CONSIGLIO DI AMMINISTRAZIONE

RELAZIONE

DEL CONSIGLIO DI AMMINISTRAZIONE DELL'ENTE NAZIONALE ITALIANO
PER IL TURISMO AL CONTO CONSUNTIVO DELL'ESERCIZIO
FINANZIARIO 1990.

PARTE IGestione Economica

Il conto consuntivo per l'esercizio finanziario 1990 evidenzia entrate accertate per un totale di L. 63.426.967.121 con un incremento complessivo del 2,52 per cento rispetto al corrispondente dato del 1989, uscite per un totale di L. 74.006.435.686 con un incremento del 13,42 per cento rispetto al 1989 ed un volume di movimento nelle partite di giro per un importo di L. 148.604.782.539.

Riassumendo i flussi di entrata nel 1990 presentano la seguente situazione:

ENTRATE

	(migliaia)	Variazioni % 1989/1990
- Contributo dello Stato	L. 55.000.000	+ 1,85 %
- Trasferimenti da regioni	" 4.530.900	- 5,69 %
- Trasferimenti da altri enti pubblici	" 41.900	+ 598,33 %
- Compartecipazione di sog- privati ad azioni promo- zionali	" 392.000	+ 16,13 %
- Proventi gestione PAT	" 662.700	- 20,29 %
- Interessi attivi	" 481.491	+ 8,35 %
- Entrate eventuali	" 14.774	- 81,78 %
- Recuperi e rimborsi	" 1.729.176	+ 187,74 %
- Affitti di immobili	" ===	===
- Recuperi e rimborsi ge- stione PAT	" 136.164	- 48,32 %
- Altre entrate	" 11.600	- 65,58 %
- Entrate per alienazione di beni patrimoniali e riscossione crediti	" 136.026	- 57,92 %
- Accensione di prestiti	" <u>290.233</u>	- 115,64 %
TOTALE ENTRATE	L. 63.426.967	+ 2,52 %

Nel 1990 l'Ente ha provveduto con variazioni di bilancio rispettivamente il 23.3.90, il 24.9.90, il 25.10.90 e il 31.12.90 a successivi adeguamenti per incrementare la totale disponibilità finanziaria dell'Ente provvedendo alla redistribuzione a fini essenzialmente promozionali dell'avanzo di amministrazione.

L'Ente ha potuto così finanziare il proprio programma promozionale con una quota aggiuntiva di lire 14.385.000.000 che, sommate allo stanziamento iscritto nel bilancio di previsione 1990, hanno elevato la complessiva capacità di spesa dell'Ente, nella sola area promozionale, a lire 31.559.000.000 con un incremento percentuale pari al 18,11 %.

La destinazione promozionale delle disponibilità economiche, recuperate dagli esercizi precedenti è evidenziata nella seconda parte della presente relazione.

Ad integrazione di quanto esposto, si precisa che l'avanzo di amministrazione relativo agli anni 1980/89 è passato da 4 miliardi e 535 milioni del 1980 a 23 miliardi e 383 milioni nel 1989.

Nel corso del 1990 l'Ente ha potuto investire una quota di tale avanzo. Infatti il conto consuntivo evidenzia per il 1990 una cifra di avanzo di lire 14.059.238.969 che consente all'Ente di proseguire nella sua opera di riconversione e rilancio attraverso il migliore impiego delle risorse disponibili.

La progressiva utilizzazione dell'avanzo distribuita nel medio periodo garantisce così che il processo di riconversione e razionalizzazione della produzione aziendale possa seguire un percorso di sviluppo inducendo effetti moltiplicatori durevoli.

E' infatti evidente che la sola circostanza di aver rimesso in moto il meccanismo di investimenti promozionali avrebbe raggiunto un obiettivo parziale della politica aziendale, se non fosse stato accompagnato da una razionalizzazione ed ottimizzazione degli investimenti.

In particolare gli investimenti promozionali effettuati hanno fornito supporto operativo e tecnico alle imprese ed agli altri soggetti che si sono avvalsi delle strutture

dell'Ente per il collocamento dell'offerta turistica nazionale sui mercati esteri. Il ritorno in termini economici degli investimenti effettuati è naturalmente ricaduto sulle imprese stesse a vantaggio, soprattutto, delle imprese medie e minori che non evrebbero avuto la forza economica di proporsi ai mercati esteri con la dovuta incidenza e che hanno, invece, acquisito indubbi benefici dalla promozione di immagine e di prodotto effettuata dall'Ente.

L'aumentata capacità di spesa dell'Ente in termini di investimenti promozionali ha quindi creato nuova ricchezza per la rete produttiva e migliorato l'immagine complessiva dell'offerta turistica italiana nei confronti della domanda estera.

Il quadro delle spese effettuate nel corso del 1990 conferma quanto precedentemente esposto.

Il maggior incremento in termini assoluti e percentuali delle uscite è quello registrato nelle spese promozionali come si può evincere dalla sottoelencata tabella:

USCITE

	(migliaia)	Variazioni 1983/1989
- Spese per organi di amministrazione	L. 276.160	+ 12,06 %
- Spese per il personale	" 38.134.304	+ 13,14 %
- Spese promozionali	" 26.230.740	+ 20,63 %
- Spese generali	" 7.686.428	- 5,19 %
- Spese in conto capitale	" 1.388.567	+ 5,95 %
- Spese per estinzione di mutui e anticipazioni	" <u>290.236</u>	+ 115,64 %
TOTALE USCITE	L. 74.006.435	+ 11,42 %

NOTE ILLUSTRATIVE SULLA GESTIONE DELLA COMPETENZAENTRATE

- Titolo	I	Entrate contributive	£.	--
- Titolo	II	Entrate derivanti da trasferimenti correnti	"	59.572.800.040
- Titolo	III	Altre entrate	"	3.427.905.203
- Titolo	IV	Entrate per alienazione di beni patrimoniali e riscossioni di crediti	"	136.025.889
- Titolo	V	Entrate derivanti da trasferimenti in conto capitale	"	--
- Titolo	VI	Accensione di prestiti	"	290.235.989
- Titolo	VII	Partite di giro	"	148.604.782.539
Totale generale entrate			£.	212.031.749.660

U S C I T E

- Titolo	I	Spese correnti	£.	72.327.632.743
- Titolo	II	Spese in conto capitale	"	1.388.566.954
- Titolo	III	Estinzione di mutui ed anticipazioni	"	290.235.989
- Titolo	IV	Partite di giro	"	148.604.782.539
Totale generale uscite			£.	222.611.218.225

Con un disavanzo finanziario di competenza di lire
10.579.488.565.

La situazione amministrativa, al 31 dicembre 1990, presenta un avanzo di gestione di lire 14.059.238.969, così determinato.

- Fondo di cassa al 1° gennaio 1990	£.	41.887.923.324
- riscossioni effettuate durante l'esercizio (in conto competenza ed in conto residui)	+ "	202.342.812.417
- pagamenti effettuati durante l'esercizio (in conto competenza ed in conto residui)	- "	212.019.464.784
- fondo di cassa al 31 dicembre 1990	£.	<u>32.211.070.957</u>
- residui attivi al 31 dicembre 1990 (competenza e residui precedenti)	+ "	22.933.480.160
- residui passivi al 31 dicembre 1990 (competenza e residui precedenti)	- "	41.085.312.148
- avanzo di amm.ne al 31 dicembre 1990	£.	<u>14.059.238.969</u> *****

Il fondo di cassa esistente al 31 dicembre 1990 è costituito per lire 26.528.438.569 dalla consistenza della contabilità speciale intestata all'Ente, presso la Tesoreria Provinciale dello Stato e per lire 5.682.632.388 dalla consistenza dei conti bancari relativi alla gestione del servizio di agevolazioni turistiche, quest'ultima non soggetta alle norme sulla tesoreria unica.

TITOLO I - Entrate contributive

Totale titolo I

--

TITOLO II - ENTRATE DERIVANTI DA TRASFERIMENTI CORRENTI

Contributo dello Stato (legge 14 novembre 1981, n. 648 e successive integrazioni
(Cap. 203010)

£. 55.000.000.000

Trasferimenti da parte delle Regioni per partecipazione alle azioni promozionali allo estero dell'Ente

(cap.204010)	£.	4.530.900.040
Trasferimenti da parte di Comuni e Provincie per compartecipazione alle azioni promozionali all'estero dell'Ente		
(cap.205010)	£.	24.000.000
Contributi e concorsi erogati da Enti pubblici per la stessa causale.(cap.206010)		
	"	17.900.000
Totale Titolo II	£.	59.572.800.040

TITOLO III - Altre entrate

Proventi derivanti dalla gestione del servizio agevolazioni turistiche. Dette entrate sono riconosciute all'Ente a titolo di rimborso del costo del servizio agevolazioni turistiche, come previsto dall'art.4 del decreto del Ministero delle Finanze 22/6/1984 e del decreto del Mini- stero del Turismo e dello Spettacolo del 28/5/1986 e del 10 luglio 1989 (cap.307011)			£.	662.700.595
Proventi derivanti dalla vendita di pubblica- zioni (annuario degli alberghi di cui l'Ente ha ripreso la pubblicazione) (Cap.3070020)			"	11.600.000
Interessi attivi: la somma complessiva accertata è pari a lire 481.490.651 derivante da:				
a) interessi attivi riconosciuti sui conti ordinari all'estero da Istituti di credito stranieri ed interessi riconosciuti dalla Tesoreria provinciale dello Stato sulla con- tabilità speciale intestata all'Ente (cap.308020)			"	158.312.015
b) interessi attivi sui conti correnti relativi alla gestione del servizio di agevolazioni turistiche in Italia e all'estero (cap.308021)			"	323.178.636

Recuperi e rimborsi diversi:

Trattasi di rimborsi dovuti all'Ente per diversi titoli (rimborsi sul trattamento di quiescenza di dipendenti provenienti da enti disciolti, rimborso oneri fiscali, rimborsi da parte dell'erario francese delle tasse sui salari ecc.)(cap.309010);

£. 1.729.175.814

Recuperi e rimborsi diversi relativi alla gestione dei pacchetti di agevolazioni turistiche. L'importo accertato comprende, in particolare, il rimborso dovuto all'Ente dal Ministero del Turismo e dello Spettacolo per oneri impropri della gestione ai sensi dell'art.13 del DM 26/5/1986 (cap.309011)

£. 136.164.386

Entrate eventuali
(cap.310010)

" 14.773.757

Compartecipazione di soggetti privati ad iniziative promozionali (cap.310020)

" 392.000.000

Totale Titolo III

£. 3.427.905.203

-

TITOLO IV - Entrate per alienazione di beni patrimoniali e riscossione di crediti

Nel titolo sono comprese:

Entrate per alienazione di automezzi
d'ufficio (cap.412010)

£. 6.722.689

Entrate per alienazione di mobili e macchine
d'ufficio (cap.412020)

" 7.283.200

Entrate per depositi a cauzione (cap.414010)

" 121.815.000

Entrate per ritiri di depositi a cauzione
presso terzi (cap.414020)

" 205.000

Totale Titolo IV

£. 136.025.889

TITOLO VI - Accensione di prestiti

Riscossioni fondo oscillazione cambi su operazioni di trasferimenti valutari per la gestione del servizio di agevolazioni turistiche (cap.620011)

£. 290.235.989

Totale titolo VI

290.235.989

U S C I T E

Spese per gli organi dell'Ente
(capp. 101010 - 101020 -101030)

£. 276.159.703

Spese per il personale:

Comprende tutte le spese per le retribuzioni ed i compensi dovuti al personale in servizio in Italia ed all'estero di cittadinanza italiana e straniera nonché gli oneri previdenziali ed assistenziali a carico dell'Ente.

(capp. da 102010 a 102140). E' compresa, inoltre la spesa per sussidi e borse di studio erogate ai sensi del DPR 509 del 16.10/1979 (cap.106010)

£. 38.134.304.423

Spese per l'attività promozionale:

cap.104010 - spese per pubblicità su stampa,
radiotelevisione e varie

£. 6.771.237.452

" 104020 - spese per inserzioni informative
su pubblicazioni e circuiti informativi telematici

£. 7.341.623

" 104021 - spese per inserzioni informative
su pubblicazioni e circuiti informativi telematici per il servizio di agevolazioni turistiche

£. 14.420.000

cap. 104030 - pubblicità esterna	£.	600.000.000
" 104040 - spese per la realizzazione e la stampa di pubblicazioni promozionali ed informative e di altro materiale editoriale assunte autonomamente dall'Enit	£.	2.411.555.214
" 104050 - spese per la realizzazione e la stampa di pubblicazioni promozionali ed informative assunte in compartecipazione con Enti pubblici territoriali e altre organizzazioni	£.	1.395.017.100
" 104060 - spese per l'acquisto di pubblicazioni promozionali ed informative	£.	175.880.000
" 104070 - spese per l'organizzazione e la partecipazione a fiere mostre, esposizioni, convegni, congressi ed altre manifestazioni assunte autonomamente dall'Enit	£.	1.746.685.972
" 104080 - spese per l'organizzazione e la partecipazione a fiere, mostre, esposizioni, convegni, congressi ed altre manifestazioni assunte in compartecipazione con Enti pubblici territoriali ed altri	£.	6.127.784.355
" 104090 - spese per l'organizzazione e la gestione degli incontri per la commercializzazione dell'offerta turistica	£.	2.107.601.154
" 104120 - spese per la realizzazione di servizi fotografici, l'acquisto e la elaborazione di materiale iconografico	£.	40.681.816
" 104130 - spese per pubbliche relazioni, organizzazione e gestione, incontri stampa, viaggi di studio per giornalisti e opinion-leaders	£.	555.441.636

XI LEGISLATURA — DISEGNI DI LEGGE E RELAZIONI — DOCUMENTI

cap. 104140	- spese per programmazione, studi, ricerche di mercato, elaborazioni statistiche e per la stampa della relativa modulistica	f.	20.461.119
" 104150	- spese per la realizzazione di progetti coordinati e di incentivazione	f.	20.707.500
" 104160	- spese per la realizzazione e la gestione del sistema di informatica turistica	f.	949.747.330
" 104161	- spese per la realizzazione e la gestione del sistema di informatica turistica relativa alla gestione del servizio agevolazioni turistiche	f.	496.383.110
" 104170	- spese per la produzione e l'acquisto di materiale promopubblicitario di supporto	f.	225.249.253
" 104180	- spese per la distribuzione del materiale promopubblicitario	f.	2.099.387.267
" 104181	- spese per la distribuzione dei PAT e del materiale di supporto	f.	56.871.206
" 104200	- spese per l'associazione ad Enti ed Organizzazioni di studio e ricerca sul turismo	f.	232.809.500
" 104210	- spese per l'acquisto e l'abbonamento a riviste, giornali e servizi stampa funzionali all'attività promozionale	f.	159.608.507
" 104220	- spese di rappresentanza	f.	1.869.000
	Totale spese promozionali dirette	f.	26.230.740.114

Spese generali e di amministrazione:

cap.104240	- spese per fitto locali e spese condominiali	£.	3.117.790.990
"	104250 - spese per manutenzione, riparazione ed adattamento locali e relativi impianti	£.	697.392.787
"	104260 - spese per manutenzione mobili e macchine d'ufficio	£.	103.908.638
"	104270 - spese per manutenzione, noleggio ed esercizio mezzi di trasporto	£.	43.187.719
"	104280 - spese per canoni d'acqua	£.	24.908.534
"	104290 - spese per energia elettrica e illuminazione	£.	117.820.031
"	104300 - spese per combustibili ed energia elettrica per riscaldamento e spese per la conduzione di impianti termici	£.	123.459.356
"	104310 - spese postali, telegrafiche, telefoniche, telex e telefax	£.	1.170.031.756
"	104311 - spese postali relative alla gestione del servizio agevolazioni turistiche	£.	24.653.996
"	104320 - spese per il noleggio di materiale tecnico	£.	159.151.729
"	104330 - spese per l'acquisto di materiale di consumo	£.	385.945.887
"	104331 - spese per l'acquisto di materiale di consumo relativo alla gestione del servizio agevolazioni turistiche	£.	3.570.000
"	104340 - spese per il servizio di vigilanza agli uffici	£.	117.910.261

Cap.104370	- spese per onorari e compensi per speciali incarichi	f.	263.992.751
" 104380	- spese per premi di assicurazione	f.	118.413.978
" 104390	- spese per trasporti e facchinaggif.		30.000.000
" 104400	- spese per il funzionamento di commissioni, comitati, ecc.	f.	5.331.154
" 104420	- spese per accertamenti sanitari	f.	1.623.465
" 104440	- spese varie	f.	5.328.402
" 107020	- spese e commissioni bancarie	f.	139.137.238
" 107021	- spese e commissioni bancarie e provvisioni della gestione del servizio agevolazioni turistiche	f.	380.136.114
" 108010	- imposte, tasse e tributi vari	f.	543.723.221
" 108011	- imposte, tasse e tributi vari relativi alla gestione del servizio agevolazioni turistiche	f.	79.893.618
" 109010	- restituzione e rimborsi diversi	f.	2.265.109
" 110020	- oneri vari straordinari	f.	1.501.050
" 110030	- spese per liti, arbitraggi e risarcimenti	f.	25.330.719
Totale spese generali e di amministrazione		f.	7.686.428.503

Spese in conto capitale:			
cap.212010	- spese per acquisto di automezzi	f.	91.006.091

XI LEGISLATURA — DISEGNI DI LEGGE E RELAZIONI — DOCUMENTI

"	212020 - spese per acquisto di mobili e macchine di ufficio	£.	305.572.844
"	212030 - spese per acquisto di impianti, attrezzature e macchinari	£.	297.523.596
"	214010 - spese per depositi a cauzione	£.	205.000
"	214020 - spese per restituzione depositi versati da terzi	£.	121.815.000
"	215010 - spese per indennità di anzianità al personale cessato dal servizio	£.	572.444.423
	Totale spese in conto capitale	£.	<u>1.388.566.954</u> *****

Spese per estinzione di mutui ed anticipazioni:

cap.320011: Nel titolo è compreso il pagamento fondo oscillazione cambi sul servizio agevolazioni turistiche	£.	290.235.989 *****
--	----	----------------------

PARTE IIGestione operativa

La gestione operativa dell'Ente nel corso del 1990 è stata caratterizzata da un deciso movimento degli investimenti e dell'attività promozionale.

In particolare l'impegno complessivo di risorse è stato distribuito nei vari strumenti promozionali secondo una logica coerente con gli obiettivi promozionali programmati mirati al rilancio dell'immagine dell'azienda Italia ed un parallelo sviluppo del grado di penetrazione del prodotto turistico nazionale sui mercati esteri, sulla base di studi e ricerche di mercato svolte da professionalità interne all'Ente.

Così l'Ente ha varato una linea di comunicazione rivolta al grande pubblico imperniata su un messaggio pubblicitario stimolante e vario adatto a suggerire suggestioni ed emozioni e ad introdurre, con un approccio "affettivo", certezze sulla validità del prodotto turistico italiano.

Particolare impegno è stato dedicato alla campagna di informazione e pubblicità sui mercati di lingua tedesca a sostegno dell'offerta delle regioni adriatiche, campagna ideata d'intesa con le regioni interessate e finalizzata al recupero d'immagine su tali mercati delle zone interessate ai fenomeni di ipertrofia algale, ma gestita direttamente dell'Istituto.

In questa logica è stato attentamente studiato il "messaggio", con risultati soddisfacenti.

La comunicazione informativo-pubblicitaria a sostegno delle regioni adriatiche si è perfettamente integrata con la serie di messaggi pubblicitari diffusi sulle maggiori testate internazionali nell'ambito delle campagne pubblicitarie programmate ed attuate nell'anno.

La distribuzione dei messaggi ha interessato 15 Paesi esteri per un totale di oltre 450 inserzioni di vario formato su testate di ottimo livello idonee a garantire adeguata penetrazione nel target medio-alto selezionato dell'Ente, raggiungendo così oltre 600 milioni di lettori.

L'efficacia dell'investimento è ulteriormente comprovata dal costo contatto medio inferiore alle dieci lire.

Si sottolinea che in campo pubblicitario, così come negli altri strumenti promozionali utilizzati, l'impegno delle strutture dell'Ente non solo ha permesso un rilancio della capacità di investimento in termini finanziari, ma ne ha garantito qualità ed efficacia.

Ed infatti i buoni livelli di rapporti con la stampa hanno permesso che, oltre ed insieme alla comunicazione pubblicitaria, venissero pubblicati articoli, servizi ed immagini sulle più significative testate internazionali, articoli che in una semplice quantificazione economica sarebbero costati non meno di 33 miliardi di lire, ma che proprio per la loro caratterizzazione giornalistica raggiungono con maggiore autorevolezza l'utenza ed i possibili consumatori del prodotto turistico nazionale.

La penetrazione del messaggio promopubblicitario è stata integrata ed accentuata dalla produzione editoriale -circa 4 milioni 800 mila copie di pubblicazioni diffuse -dalla distribuzione delle informazioni attraverso la rete estera, oltre 4 milioni e 500 informazioni di cui 1.113.000 al banco e telefoniche, 423.000 scritte a cui si aggiungono circa 4 milioni di informazioni distribuite tramite pubblicazioni editte dall'Enit, dalle regioni e dagli Enti subregionali e 400.000 informazioni diffuse in occasione di manifestazione e/o workshops.

La distribuzione di circa 31.480 audiovisivi, tra filmati e videocassette, diapositive, dischi e cassette ha raggiunto non solo utenze specializzate -stampa, emittenti radiotelevisive- ma anche il grande pubblico e le imprese dell'intermediazione.

Per gli audiovisivi si è avuto nel 1990 un investimento di 1.500 milioni, in rapporto ai 90 milioni del 1989.

Per la diffusione del materiale editoriale dell'Ente e dell'organizzazione turistica periferica sono state effettuate spese per oltre due miliardi di lire, di cui il 35 per cento è stato destinato alla diffusione di materiale edito dagli enti regionali e subregionali per i mercati esteri.

In totale sono stati spediti oltre 400.000 Kg. di materiale.

Quindi per conto dell'organizzazione periferica nazionale l'Ente ha sostenuto costi per oltre 700 milioni di lire, solo per questo aspetto dell'attività promozionale.

Ben più corposi ed articolati sono stati gli investimenti nei settori dello sviluppo dell'immagine e del prodotto turistico italiano, che raccolgono un consolidato consenso da parte dell'imprenditoria pubblica e privata.

Infatti proseguendo nella linea aziendale volta a sviluppare tutte le sinergie nel perseguimento di comuni obiettivi e che ha già prodotto ottimi risultati nel passato, si può affermare che il 1990 abbia fatto registrare progressi di rilievo e senza precedenti in merito alla partecipazione di regioni ed operatori alle iniziative ENIT.

Rispetto al 1989 l'incremento complessivo è stato di 11 unità, passando da 274 a 285 espositori - di cui 257 regioni - mentre il corrispondente incremento di investimento è stato di 533 milioni, passando da f.6.569.000.000 del 1989 a 7.102.000.000 del 1990.

Le aree espositive impegnate sono aumentate del 5,6% ed è stata notevolmente migliorata, attraverso la ricerca di soluzioni architettoniche e tecnologiche di più ampio respiro, la stessa operatività degli spazi.

L'attività promozionale del settore è stata integrata con le manifestazioni gestite autonomamente dall'Ente - circa 70 - con un investimento complessivo di oltre 1 miliardo e 746 milioni.

Le iniziative, tra le quali 42 ENIT-Regioni a cui si aggiungono le 71 dell'ENIT, volte allo sviluppo dell'immagine gestite attraverso la rete estera hanno coinvolto circa 160.000 operatori turistici stranieri, 2500 italiani, 13.000 esponenti della stampa e 3.000 personalità politiche ed economiche di rilievo

In particolare il numero delle manifestazioni a partecipazione congiunta ENIT-Regioni è passato da 18 nel 1989 a 42 nel 1990.

La superficie espositiva impegnata dai padiglioni ENIT/REGIONI è passata da mq.2.816 a mq.11.688, con un incremento del 315,6%.

Il numero delle presenze regionali coordinate dall'ENIT in unica area espositiva è passato da 143 a 257, con un incremento pari al 79,7%.

L'investimento complessivo è passato da f. 1.457.139.000 a f. 5.634.938.000 con un incremento pari al 286,7%.

La quota di partecipazione annua delle Regioni e degli Operatori è passata rispettivamente da f. 611.934.000 a f. 4.103.200.000, e da f. 12.794.000 a f. 392.000.000, con un incremento del 570,5% e del 2.963,9%.

Il pubblico registrato è stato di 11 milioni di persone.

Si deve precisare che i dati riguardanti il pubblico si riferiscono a tutti i visitatori delle varie esposizioni e fiere.

Parallelamente le attività mirate alla promozione dell'offerta, in particolare al collocamento sui mercati esteri dei prodotti e servizi turistici nazionali ha, nelle iniziative estere coinvolto:

27.000	Operatori stranieri
5.600	" italiani

oltre a 2.300 esponenti della stampa e circa 1.500 personalità.

Si deve sottolineare che l'Enit ha garantito la presenza dell'offerta turistica italiana anche in occasione di grandi borse e/o sales promotions ai quali né operatori pubblici né imprenditori italiani hanno partecipato, nonché a numerose iniziative in Italia, alle quali è stato apportato un significativo, determinante contributo.

I rapporti con i detentori delle domande estere quali tour operators ed agenzie di viaggio sono stati ulteriormente consolidati attraverso la partecipazione dell'Ente ad azioni promozionali congiunte e volte alla produzione editoriale ed a sostegno della stampa e della diffusione dei cataloghi con destinazioni Italia.

Inoltre l'incentivazione al viaggio in Italia è stata, come di consueto, sorretta dalla vendita dei PAT -pacchetti di agevolazioni turistiche - a favore degli utenti che preferiscono il trasporto individuale. I pacchetti venduti nel 1990 sono stati circa 122.000 pari a quasi due milioni di buoni di benzina.

Il movimento finanziario relativo a tali vendite è stato di 31 miliardi in valuta estera.

I risultati raggiunti possono dirsi soddisfacenti. Sui mercati esteri l'Ente ha sviluppato circa 3.800 iniziative promozionali che hanno coinvolto oltre 208.000 operatori stranieri, 13.700 italiani e 13.700 giornalisti.

Altresì l'Istituto ha registrato 557 partecipazioni di regioni italiane alla presenza di 4.600 opinion leaders, autorità politiche ed economiche, personalità di rilievo, con un pubblico di 11.200.000 persone.

La varietà e la molteplicità delle iniziative realizzate evidenziano anche la gravosità dell'impegno profuso per la gestione amministrativo-finanziaria.

Si deve sottolineare, che la gestione di procedure amministrative laboriose e complesse, l'aggiornamento costante di posizioni previdenziali e salariali di 400 collaboratori dalle più diverse collocazioni giuridiche in Italia ed all'estero, la gestione di 46 contratti di locazione per gli immobili dell'Ente all'estero con oltre 9.300 mq di superficie per i soli uffici, di 68 polizze assicurative relative alla rete periferica, il controllo e l'effettuazione di oltre 300 trasferimenti di valuta all'estero per la gestione ordinaria e per le iniziative promozionali alle cui organizzazione o coordinamento l'Ente è preposto, l'emissione di oltre 3.300 mandati di pagamento e di oltre 1.000 reversali, l'allestimento presso alcune sedi estere di Spazi Affari Regioni, mirate a creare aree di incontro tali da offrire le opportune "facilities" ai rappresentanti delle Organizzazioni Turistiche Periferiche ed agli operatori turistici privati italiani che vogliono avvalersene per i loro contatti con potenziali partners esteri, la strutturazione dei Servizi ed Uffici dell'Ente mediante moderni strumenti elettronici di elaborazione dati, hanno sottoposto il personale dell'Ente a un impegno di non trascurabile rilevanza.

Contributo principale all'aggiornamento tecnico ed apporto determinante al raggiungimento di un livello qualitativo di gestione al passo dei tempi, è stato l'allestimento di un Centro Elaborazione Dati di proprietà, interno all'Ente, obiettivo raggiunto nel 1989, e consolidatosi nel 1990 dopo alcuni anni di analisi, di elaborazione e di studio di progetti informatici.


L'impegno finanziario ed umano dell'Ente per tale iniziativa é stato non indifferente, anche se un'oculata scelta dei supporti tecnici acquistati, ha permesso di non superare i livelli di spesa ritenuti accettabili dall'Amministrazione.

La progressiva organizzazione informatica dell'Ente consentirà, sicuramente, livelli di sinergia con altre banche dati turistiche, già esistenti o in via di allestimento e qui, l'Ente potrà affermare e portare a conoscenza dell'utenza e delle forze politiche del Paese, la propria competenza tecnica ed il proprio bagaglio culturale.

IL DIRETTORE GENERALE - SEGRETARIO
(Mario Falcone)



IL PRESIDENTE
(Marino Corona)



RELAZIONE
DEL COLLEGIO DEI REVISORI

VERBALE DEL 4.9.91

Il Collegio dei Revisori dei Conti si è riunito, in data odierna, presso la sede dell'ENIT ed ha redatto la seguente:

RELAZIONE DEL COLLEGIO DEI REVISORI DEI CONTIAL CONTO CONSUNTIVO PER L'ESERCIZIO 1990

Il Conto Consuntivo per l'esercizio 1990, così come predisposto dall'Ente, sottoposto all'esame del Collegio dei Revisori, presenta le seguenti risultanze:

ENTRATE

		(migliaia)
- titolo I	Entrate contributive	L.
- Titolo II	Entrate derivanti da Trasferimenti correnti	L. 59.572.800
- Titolo III	Altre entrate	L. 3.427.905
- Titolo IV	Entrate per alienazione di beni patrimoniali e riscossione di crediti	L. 136.026
- Titolo V	Accensione di prestiti	L. 290.236
- Titolo VII	Partite di giro	L. 148.604.783
TOTALE GENERALE ENTRATE		L. 212.031.750

USCITE

- Titolo I	Spese correnti	L. 72.327.632
- Titolo II	Spese in conto capitale	L. 1.388.567
- Titolo III	Estinzione di mutui ed anticipazioni	L. 290.236
- Titolo IV	Partite di giro	L. 148.604.783
TOTALE GENERALE USCITE		L. 222.611.218

Con un disavanzo finanziario di competenza di lire 10.579.468.565.

La situazione amministrativa, al 31.12.1990, presenta un avanzo di gestione di lire 14.059.238.969, così determinato:

 XI LEGISLATURA — DISEGNI DI LEGGE E RELAZIONI — DOCUMENTI

- fondo di cassa al 1 gennaio 1990	L.	41.887.923.324
- riscossioni effettuate durante l'esercizio (in conto competenza ed in conto residui)	+ L.	202.342.612.417
- pagamenti effettuati durante l'esercizio (in conto competenza e in conto residui)	- L.	212.019.464.784
- fondo di cassa al 31 dicembre '90	L.	32.211.070.957
- residui attivi al 31 dicembre '90 (competenze e residui precedenti)	+ L.	22.933.480.160
- residui passivi al 31 dicembre '90 (competenze e residui precedenti)	- L.	41.085.312.148
Avanzo di am.ne al 31 dicembre '90	L.	14.059.238.969
		=====

Il fondo di cassa esistente al 31.12.90 è costituito per lire 26.528.438.569= dalla consistenza della contabilità speciale intestata all'Ente, presso la tesoreria Prov. dello Stato (c/c n.163004) e per lire 5.682.632.388= dalla consistenza dei conti bancari relativi alla gestione del servizio di agevolazioni turistiche, quest'ultima non soggetta alle norme sulla tesoreria unica.

Sono da tenere presenti le notevoli spese di gestione del servizio agevolazioni turistiche (cap. 104311 lire 24.653.996; cap. 107021 lire 380.136.114; cap. 108011 lire 79.893.618) che risultano ulteriormente incrementate rispetto al 1989.

Con il 1990 il servizio meccanografico è passato in gestione diretta all'ENIT, assistito dalla ditta DPO.

A seguito di tale passaggio i capitoli 104350 e 104351 non prevedono alcun pagamento (nel 1989 le somme per i pagamenti ammontavano a circa 895 milioni a favore della ditta esterna che forniva il servizio) mentre i capitoli 104160 e 104161 indicano una spesa di circa 1,5 miliardi rispetto a circa 64 milioni indicati nel 1989.

Tale maggiore spesa di 600 milioni circa trova spiegazione nell'assunzione diretta, da parte dell'ENIT, della gestione del Sistema Informativo, con contemporanea erogazione di nuovi servizi, tra i quali quello di maggior rilievo è costituito dalla realizzazione dell'Annuario Alberghi, per una spesa di circa 450 milioni, mentre il residuo importo è da imputare ad un periodo bimestrale di

gestione parallela tra la nuova e la vecchia società di consulenza.

Il Collegio raccomanda che venga seguita con particolare attenzione, a livello meccanografico, la situazione che si viene determinando per il passaggio dalla normativa di cui alla legge 192 del 1986 alle nuove agevolazioni disposte per il turismo straniero motorizzato con legge 556/1988.

Nel periodo gennaio-dicembre 1990 si è realizzato, infatti, un duplice regime di agevolazioni turistiche essendo possibile la vendita e l'utilizzo delle vecchie e delle nuove agevolazioni.

Si raccomanda, pertanto, di porre ogni cura per la corretta contabilizzazione dei due regimi.

Il Collegio evidenzia, altresì, la necessità di versare all'erario le plusvalenze cambio sul servizio dei buoni benzina.

Si ritiene, inoltre, di dover segnalare che appare necessario ed urgente provvedere alla chiusura amministrativo-contabile ed ai conseguenti adempimenti finanziari, evidenziati al cap.421171' per circa 9,7 miliardi, della Legge n. 44 del 1982 relativa anch'essa al servizio buoni benzina per i turisti stranieri.

Occorre, inoltre, provvedere quanto alle eventuali giacenze dei pacchetti turistici realizzati secondo la riferita legge e non venduti e lo stesso ci si deve accingere a fare per quanto concerne i pacchetti di cui alla legge 192 del 1986.

Si ritiene, inoltre, di ribadire l'esigenza che le spedizioni dei pacchetti turistici vadano effettuate con gli strumenti e le modalità idonee ad evitare il ripetersi degli incresciosi episodi di furto che ancora permangono nel settore.

Per quanto concerne i residui il Collegio invita l'Ente ad attivare tutte le procedure compresa quella coattiva, per pervenire alla definizione di tutte quelle partite attive che si riferiscono anche ad anni remoti nel tempo.

In particolare si torna ad evidenziare la somma di lire 45.695.650 dovuta dall'ALITALIA per un inserimento della pubblicità nell'opuscolo Italy today Italy del 27.5.1986.

L'esame dei singoli capitoli ha evidenziato qualche partita che si riferisce addirittura al 1974.

E' necessario pervenire ad una definizione delle somme ancora da riscuotere da enti del turismo onde evitare l'instaurarsi di un contenzioso che potrebbe trascinarsi per

molti anni.

Si sollecità, altresì, il recupero delle somme anticipate al personale relativamente al 1986 e seguenti in quanto potrebbe ravvisarsi un danno per l'Ente.

Particolare solerzia dovrà essere posta dall'Ente per la definizione e, quindi, la riscossione di somme, per attività delegate dal Ministero del Turismo in considerazione del fatto che alcune partite si riferiscono anche al 1980 e seguenti.

Per quanto concerne le uscite sul capitolo 102100 esiste ancora un residuo all'anno 1977 di L. 185.525.203 riferentesi a contributi previdenziali ed assistenziali per il personale delle delegazioni all'estero.

Se ne sollecita ulteriormente la definizione.

Le stesse osservazioni si formulano per il cap. 102120 relativo ai contributi GESCAL per il 1980.

Altri capp. presentano ancora residui di notevole importo per gli anni 1980 e seguenti per i quali il Collegio rinnova l'invito alla definizione già formulata in passato.

Il Collegio raccomanda, all'Ente di voler dedicare maggiore attenzione alla gestione dei residui ed a pervenire in tempi brevi alla loro definizione onde evitare che da una parte i creditori possano adire le vie legali con maggiori oneri per l'Ente per interessi, rivalutazioni monetarie e spese legali e, dall'altro, il ritardo nella riscossione possa configurarsi come minore entrata.

Va precisato che nel corso nel 1990 il Consiglio di Amministrazione si è riunito pochissime volte; questo ha comportato che molte spese sono state autorizzate dal solo Comitato Esecutivo o addirittura dal Presidente, ci si è spesso trovati di fronte ad attività che non potevano essere ulteriormente rinviate pena la mancata attività promozionale con conseguente offuscamento dell'immagine Italia sui mercati esteri.

Ciò tra l'altro ha comportato che, in più occasioni, non sono state compiutamente rispettate le normali procedure previste dalla vigente normativa.

In particolare per l'attività promozionale si raccomanda che l'Ente preveda con notevole anticipo le misure da adottare in modo da consentire agli Organi di Amministrazione.

Si richiama, infine, l'attenzione sulla intera gestione che ha portato ad un avanzo di amministrazione di oltre 14 miliardi.

Onde evitare il ripetersi di tale situazione si ribadisce l'indicazione di effettuare una programmazione degli interventi controllando trimestralmente l'attuazione del programma.

Nei termini innanzi indicati è il parere del Collegio.

IL COLLEGIO DEI REVISORI DEI CONTI

Francesco Pico

Pietro Fontana

Roberto Bell

BILANCIO CONSUNTIVO

XI LEGISLATURA — DISEGNI DI LEGGE E RELAZIONI — DOCUMENTI

BILANCIO CONSUNTIVO PER L'ANNO 1990 - ENTRATE				
CAPITOLO		GEST		
CODICE	DENOMINAZIONE	INIZIALI	PREVISIONI	
			IN PIU'	IN MENO
1	2	3	4	5
	BOLLO INIZIALE DI CASSA			
	TITOLO I			
	ENTRATE CONTRIBUTIVE			
	CATEG. I			
	ALIQUOTE CONTRIBUTIVE A CARICO DEI DATORI DI LAVORO E/O DEGLI ISCRITTI	--	--	--
	CATEG. II			
	QUOTE DI PARTECIPAZIONE DEGLI ISCRITTI A GLI ONERI DI SPECIFICHE GESTIONI	--	--	--
	TOTALE TITOLO I	--	--	--
	TITOLO II			
	ENTRATE DERIVANTI DA TRASFERIMENTI CORRENTI			
	CATEG. III			
	TRASFERIMENTI DA PARTE DELLO STATO			
2 03 01	CONTRIBUTI A CARICO DELLO STATO	55.000.000,000	--	--
		55.000.000,000	--	--
	CATEG. IV			
	TRASFERIMENTI DA PARTE DELLE REGIONI			
2 04 01	COMPARTICIPAZIONE DELLE REGIONI ALLE AZIONI PROMOZIONALI DIRETTE AI MERCATI ESTERI	3.800.000,000	500.000,000	--
		3.800.000,000	500.000,000	--

 XI LEGISLATURA — DISEGNI DI LEGGE E RELAZIONI — DOCUMENTI

SOMME DI COMPETENZA					
DEFINITIVE	SOMME ACCERTATE			DIFF. RISPETTO ALLE PREVISIONI	
	RISCOSSE	DA RISCOUTERE	TOTALI (7+8)	IN PIU'	IN MENO
6	7	8	9	10	11
--	--	--	--	--	--
--	--	--	--	--	--
--	--	--	--	--	--
55.000.000.000	55.000.000.000	--	55.000.000.000	--	--
55.000.000.000	55.000.000.000	--	55.000.000.000	--	--
4.500.000.000	2.591.900.000	1.939.000.040	4.530.900.040	230.900.040	--
4.500.000.000	2.591.900.000	1.939.000.040	4.530.900.040	230.900.040	--

XI LEGISLATURA — DISEGNI DI LEGGE E RELAZIONI — DOCUMENTI

RILANCIO CONSUNTIVO

CAPITOLO		GESTIONE DEI RESIDUI			
CODICE	DESIGNAZIONE	RESIDUI INIZIO ESERCIZIO	RISCOSSI	DA RISCOUTERE	TOTALI (13+14)
1	2	12	13	14	15
	FONDO INIZIALE DI CASSA				
	TITOLO I				
	ENTRATE CONTRIBUTIVE				
	CATEG. I				
	ALIQUOTE CONTRIBUTIVE A CARICO DEI DATORI DI LAVORO E/O DEGLI ISCRITTI	--	--	--	--
	CATEG. II				
	QUOTE DI PARTECIPAZIONE DEGLI ISCRITTI A LL'ONERE DI SPECIFICHE GESTIONI	--	--	--	--
	TOTALE TITOLO I	--	--	--	--
	TITOLO II				
	ENTRATE DERIVANTI DA TRASFERIMENTI CORRETTIVI				
	CATEG. III				
	TRASFERIMENTI DA PARTE DELLO STATO				
2 03 01	COMPENSAZIONI A CARICO DELLO STATO	--	--	--	--
	CATEG. IV				
	TRASFERIMENTI DA PARTE DELLE REGIONI				
2 04 01	COMPARTICIPAZIONE DELLE REGIONI ALLE AZIONI PROPORZIONALI DIRETTE AI MERCATI ESTERI	1.941.359.402	806.007.359	1.135.352.043	1.941.359.402
		1.941.359.402	806.007.359	1.135.352.043	1.941.359.402

XI LEGISLATURA — DISEGNI DI LEGGE E RELAZIONI — DOCUMENTI

A T T I V I		G E S T I O N E D I C A S S A				RESIDUI ATTIVI AL 31/12/90 (8+14)
V A R I A Z I O N I		P R E V I S I O N I	R I S C O S S I O N I	D I F F E R E N Z E R I S P E T T O A L L E P R E V I S I O N I		
I N P I U '	I N M E N O			I N P I U '	I N M E N O	
16	17	18	19	20	21	22
		41.887.923.324	41.887.923.324			
--	--	--	--	--	--	--
--	--	--	--	--	--	--
--	--	--	--	--	--	--
--	--	55.000.000.000	55.000.000.000	--	--	--
--	--	55.000.000.000	55.000.000.000	--	--	--
--	--	3.800.000.000	3.397.907.359	--	402.092.641	3.074.352.083
--	--	3.800.000.000	3.397.907.359	--	402.092.641	3.074.352.083

XI LEGISLATURA — DISEGNI DI LEGGE E RELAZIONI — DOCUMENTI

BILANCIO CONSUNTIVO PER L'ANNO 1990 - ENTRATE				
CAPITOLO		GESTI		
CODICE	DENOMINAZIONE	INIZIALI	PREVISIONI	
			IN PIU'	IN MENO
1	2	3	4	5
	CATEG. V TRASFERIMENTI DA PARTE DEI COMUNI E DELLE PROVINCE			
2 05 01 0	COMPARTICIPAZIONE DEI COMUNI E PROVINCE ALLE AZIONI PROMOZIONALI DIRETTE AI MERCATI ESTERI	50.000.000!	--	--
		50.000.000!	--	--
	CATEG. VI TRASFERIMENTI DA PARTE DI ALTRI ENTI DEL SETTORE PUBBLICO			
2 06 01 0	CONTRIBUTI E CONCORSI EROGATI DA ENTI PUBBLICI	50.000.000!	--	--
		50.000.000!	--	--
	TOTALE TITOLO II	50.900.000.000!	500.000.000!	--
	TITOLO III ALTRE ENTRATE.			
	CATEG. VII ENTRATE DERIVANTI DALLA VENDITA DI BENI E DALLA PRESTAZIONE DI SERVIZI			
2 07 01 0	PROVENTI DERIVANTI DALLA PRESTAZIONE DI INCENTIVI DI SERVIZI PUBBLICITARI E PROMOZIONALI	150.000.000!	--	130.000.000!

XI LEGISLATURA — DISEGNI DI LEGGE E RELAZIONI — DOCUMENTI

LINEE DI	COMPETENZA				
	SOMME ACCERTATE			DIFF. RISPETTO ALLE PREVISIONI	
DEFINITIVE	RISOSSE	DA RISCOUTERE	TOTALI (7+8)	IN PIU'	IN MENO
	7	8	9	10	11
50.000.000	23.032.000	968.000	24.000.000	--	26.000.000
50.000.000	23.032.000	968.000	24.000.000	--	26.000.000
50.000.000	17.900.000	--	17.900.000	--	32.100.000
50.000.000	17.900.000	--	17.900.000	--	32.100.000
59.400.000.000	57.632.832.000	1.939.968.040	59.572.800.040	230.900.040	58.100.000
20.000.000	--	--	--	--	20.000.000

XI LEGISLATURA — DISEGNI DI LEGGE E RELAZIONI — DOCUMENTI

BILANCIO CONSUNTIVO		GESTIONE DEI RESIDUI			
CAPITOLO		RESIDUI INIZIO ESERCIZIO	RISCOSSI	DA RISCOUTERE	TOTALI (13+14)
CONICE	DENOMINAZIONE				
1	2	12	13	14	15
	CATEG. V TRASFERIMENTI DA PARTE DEI COMUNI E DELLE PROVINCE				
2 05 01 0	COMPARTICIPAZIONE DEI COMUNI E PROVINCE ALLE AZIONI PROMOZIONALI DIRETTE AI MERCATI ESTERI	--	--	--	--
		--	--	--	--
	CATEG. VI TRASFERIMENTI DA PARTE DI ALTRI ENTI DEL SETTORE PUBBLICO				
2 06 01 0	CONTRIBUTI E CONCORSI EROGATI DA ENTI PUBBLICI	93.593.840	6.000.000	87.593.840	93.593.
	TOTALE TITOLO II	93.593.840	6.000.000	87.593.840	93.593.
	TITOLO III ALTRE ENTRATE				
	CATEG. VII ENTRATE DERIVANTI DALLA VENDITA DI BENI E DALLA PRESTAZIONE DI SERVIZI				
2 07 01 0	PROVVENIENZE DERIVANTI DALLA PRESTAZIONE DI INCENTIVI DI SERVIZI PUBBLICITARI E PROMOZIONALI	45.695.650	--	45.595.650	45.695

XI LEGISLATURA — DISEGNI DI LEGGE E RELAZIONI — DOCUMENTI

A T T I V I		G E S T I O N E D I C A S S A					RESIDUI ATTIVI AL 31/12/90 (8+14)
V A R I A Z I O N I		P R E V I S I O N I	R I S C O S S I O N I	D I F F E R E N Z E R I S P E T T O A L L E P R E V I S I O N I			
I N P I U'	I N M E N O			I N P I U'	I N M E N O		
16	17	18	19	20	21	22	
--	--	30.000.000	23.032.000	--	6.968.000	968.000	
--	--	30.000.000	23.032.000	--	6.968.000	968.000	
--	--	90.000.000	23.900.000	--	66.100.000	87.593.840	
--	--	90.000.000	23.900.000	--	66.100.000	87.593.840	
--	--	58.920.000.000	58.444.839.359	--	475.160.641	3.162.913.923	
--	--	45.695.650	--	--	45.695.650	45.695.650	

 XI LEGISLATURA — DISEGNI DI LEGGE E RELAZIONI — DOCUMENTI

BILANCIO CONSUNTIVO PER L'ANNO 1990 - ENTRATE				
CAPITOLO		GEST		
CODICE	DENOMINAZIONE	INIZIALI	PREVISIONI	
			IN PIU'	IN MENO
1	2	3	4	5
3 07 01	PROVENTI GESTIONE SERVIZIO AGEVOLAZIONI TURISTICHE	1.004.000.000	--	--
3 07 02	PROVENTI DERIVANTI DALLA VENDITA DI PUBBLICAZIONI EDITE DALL'ENTE	1.200.000.000	--	1.170.000.000
3 07 03	PROVENTI DERIVANTI DALLE PRESTAZIONI DI SERVIZI PER CONTO DEL TOURING CLUB ITALIANO	--	--	--
3 07 04	IRREALIZZATI PER CESSIONE DI MATERIALE FUORI USO	5.000.000	--	--
		2.359.000.000	--	1.300.000.000
	(CATEG. VIII) REDDITI E PROVENTI PATRIMONIALI			
3 08 01	0 AFFETTI DI IMMOBILI	6.000.000	--	6.000.000
3 08 02	0 INTERESSI ATTIVI SU DEPOSITI, CONTI CORRENTI, MUTUI E PRESTITI	100.000.000	20.000.000	--
3 08 02	1 INTERESSI ATTIVI SU CONTI CORRENTI RELATIVI ALLA GESTIONE SERVIZIO AGEVOLAZIONI TURISTICHE	400.000.000	--	--
		506.000.000	20.000.000	6.000.000

XI LEGISLATURA — DISEGNI DI LEGGE E RELAZIONI — DOCUMENTI

IONE DI C O M P E T E N Z A					
DEFINITIVE	S O M M E A C C E R T A T E			D I F F . R I S P E T T O A L L E P R E V I S I O N I	
	RISCOSSE	DA RISCOUTERE	TOTALI (7+8)	IN PIU'	IN MENO
6	7	8	9	10	11
1.004.000.000	662.700.595	--	662.700.595	--	341.299.405
30.000.000	11.600.000	--	11.600.000	--	18.400.000
--	--	--	--	--	--
5.000.000	--	--	--	--	5.000.000
1.059.000.000	674.300.595	--	674.300.595	--	384.699.405
--	--	--	--	--	--
120.000.000	154.712.449	3.599.566	158.312.015	38.312.015	--
400.000.000	101.588.127	221.590.509	323.178.636	--	76.821.364
520.000.000	256.300.576	225.190.075	481.490.651	38.312.015	76.821.364

XI LEGISLATURA — DISEGNI DI LEGGE E RELAZIONI — DOCUMENTI

BILANCIO CONSUNTIVO

CAPITOLO		GESTIONE DEI RESIDUI			
CODICE	DENOTAZIONE	RESIDUI INIZIO ESERCIZIO	RISCOSSI	DA RISCOUTERE	TOTALI (13+14)
1	2	12	13	14	15
3 07 01	1 PROVENTI GESTIONE SERVIZIO AGEVOLAZIONI FURESTICHE	--	--	--	--
3 07 02	0 PROVENTI DERIVANTI DALLA VENDITA DI PUBBLICAZIONI EDITE DALL ENTE	3.900.000	3.900.000	--	3.900.000
3 07 03	0 PROVENTI DERIVANTI DALLE PRESTAZIONI DI SERVIZI PER CONTO DEL TOURING CLUB ITALIANO	--	--	--	--
3 07 04	0 REALIZZI PER CESSIONE DI MATERIALE FUORI USO	--	--	--	--
		49.595.650	3.900.000	45.695.650	49.595.650
	CATEG. VIII REDDITI E PROVENTI PATRIMONIALI				
3 08 01	0 AFFITTI DI IMMOBILI	2.560.000	1.536.000	--	1.536.000
3 08 02	0 INTERESSI ATTIVI SU DEPOSITI, CONTI CORRENTI, MUTUI E PRESTITI	387.698	387.698	--	387.698
3 04 02	1 INTERESSI ATTIVI SU CONTI CORRENTI RELATIVI ALLA GESTIONE SERVIZIO AGEVOLAZIONI FURESTICHE	263.006.500	263.006.500	--	263.006.500
		265.954.198	264.930.198	--	264.930.198

XI LEGISLATURA — DISEGNI DI LEGGE E RELAZIONI — DOCUMENTI

ATTIVI		GESTIONE DI CASSA					RESIDUI ATTIVI AL 31/12/90 (814)
VARIAZIONI		PREVISIONI	RISCOSSIONI	DIFFERENZE RISPETTO ALLE PREVISIONI			
IN PIU'	IN MENO			IN PIU'	IN MENO		
16	17	18	19	20	21	22	
--	--	950.000.000	662.700.595	--	287.299.405	--	
--	--	25.000.000	15.500.000	--	9.500.000	--	
--	--	--	--	--	--	--	
--	--	5.000.000	--	--	5.000.000	--	
--	--	1.025.695.650	678.200.595	--	347.495.055	45.695.650	
--	1.024.000	2.560.000	1.536.000	--	1.024.000	--	
--	--	100.000.000	155.100.147	55.100.147	--	3.599.566	
--	--	300.000.000	364.594.627	64.594.627	--	221.590.509	
--	1.024.000	402.560.000	521.230.774	119.694.774	1.024.000	225.190.075	

XI LEGISLATURA — DISEGNI DI LEGGE E RELAZIONI — DOCUMENTI

BILANCIO CONSUNTIVO PER L'ANNO 1990 - ENTRATE				
CAPITOLLO		GEST		
CODICE	DENOMINAZIONE	INIZIALI	PREVISIONI	
			IN PIU'	IN MENO
1	2	3	4	5
	CATEG. IX POSTE CORRETTIVE E COMPENSATIVE DI SPESE CORRENTI			
3 02 01 0	RECUPERI E RIMBORSI DIVERSI	300.000.000!	100.000.000!	--
3 09 01 1	RECUPERI E RIMBORSI DIVERSI RELATIVI ALL A GESTIONE LFL SERVIZIO AGEVOLAZIONI TUR ISTICHE	200.000.000!	--	--
		500.000.000!	100.000.000!	--
	CATEG. X ENTRATE NON CLASSIFICABILI IN ALTRE VOCI			
3 10 01 0	ENTRATE EVENTUALI	20.000.000!	--	--
3 10 01 1	ENTRATE EVENTUALI GESTIONE SERVIZIO AGEV OLAZIONI TURISTICHE	6.000.000!	--	--
3 10 02 0	COMPARTICIPAZIONE DI SOGGETTI PRIVATI AD INIZIATIVE E PROGETTI FINALIZZATI	200.000.000!	150.000.000!	--
		226.000.000!	150.000.000!	--
	TOTALE TITOLO III	3.591.000.000!	270.000.000!	1.306.000.000!
	TOT. ENTRATE CORRENTI	62.491.000.000!	770.000.000!	1.306.000.000!
	TITOLO IV ENTRATE PER ALIENAZIONE DI BENI PATRIMON IALI E RISCOSSIONE DI CREDITI			

XI LEGISLATURA — DISEGNI DI LEGGE E RELAZIONI — DOCUMENTI

LINEA DI	COMPETENZA				
	SOMME ACCERTATE			DIFF. RISPETTO ALLE PREVISIONI	
	RISCOSSE	DA RISCOUTERE	TOTALE (7+8)	IN PIU'	IN MENO
A	7	8	9	10	11
400.000.000	1.729.175.814	--	1.729.175.814	1.329.175.814	--
200.000.000	136.164.386	--	136.164.386	--	63.835.614
600.000.000	1.865.340.200	--	1.865.340.200	1.329.175.814	63.835.614
20.000.000	14.773.757	--	14.773.757	--	5.226.243
6.000.000	--	--	--	--	6.000.000
350.000.000	132.750.000	259.250.000	392.000.000	42.000.000	--
376.000.000	147.523.757	259.250.000	406.773.757	42.000.000	11.226.243
2.555.000.000	2.943.465.128	484.460.075	3.427.905.203	1.409.487.829	536.582.626
61.955.000.000	60.576.297.128	2.424.408.115	63.000.705.243	1.640.387.869	594.682.626

XI LEGISLATURA — DISEGNI DI LEGGE E RELAZIONI — DOCUMENTI

BILANCIO CONSUNTIVO		GESTIONE DEI			RESIDUI
CAPITOLO		RESIDUI	RISCOSSI	DA RISCOUTERE	TOTALI
CODICE	DENOMINAZIONE	INIZIO			(13+14)
1	2	12	13	14	15
		ESERCIZIO			
	CATEG. IX POSTE CORRETTIVE E COMPENSATIVE DI SPESE CORRENTI				
3 07 01	RECUPERI E RIMBORSI DIVERSI	127.864.818	10.660.745	117.144.073	127.804.818
3 09 01	RECUPERI E RIMBORSI DIVERSI RELATIVI ALLA GESTIONE DEL SERVIZIO AGEVOLAZIONI TUR- ISTICHE	--	--	--	--
		127.864.818	10.660.745	117.144.073	127.804.818
	CATEG. X ENTRATE NON CLASSIFICABILI IN ALTRE VOCI				
3 10 01	ENTRATE EVENTUALI	--	--	--	--
3 10 01	ENTRATE EVENTUALI GESTIONE SERVIZIO AGEV- OLAZIONI TURISTICHE	--	--	--	--
3 10 02	COMPARTICIPAZIONE DI SOGGETTI PRIVATI AD INIZIATIVE E PROGETTI FINALIZZATI	433.145.910	130.000.000	303.145.910	433.145.910
	TOTALE TITOLO III	433.145.910	130.000.000	303.145.910	433.145.910
	TOT. ENTRATE CORRENTI	876.560.576	409.490.943	465.985.633	875.476.576
	TITOLO IV ENTRATE PER ALIENAZIONE DI BENI PATRIMON- IALI E RISCOSSIONE DI CREDITI	2.911.513.818	1.221.498.302	1.688.931.516	2.910.427.818

XI LEGISLATURA — DISEGNI DI LEGGE E RELAZIONI — DOCUMENTI

A T T I V I		G E S T I O N E D I C A S S A					RESIDUI ATTIVI AL 31/12/90 (B+I4)
V A R I A Z I O N I		P R E V I S I O N I	R I S C O S S I O N I	D I F F E R E N Z E R I S P E T T O A L L E P R E V I S I O N I			
I N P I U'	I N M E N D			I N P I U'	I N M E N D		
16	17	18	19	20	21	22	
--	60.000	510.000.000	1.739.836.559	1.229.836.559	--	117.144.073	
--	--	200.000.000	136.164.386	--	63.835.614	--	
--	60.000	710.000.000	1.876.000.945	1.229.836.559	63.835.614	117.144.073	
--	--	20.000.000	14.773.757	--	5.226.243	--	
--	--	6.000.000	--	--	6.000.000	--	
--	--	400.000.000	262.750.000	--	137.250.000	562.395.910	
--	--	426.000.000	277.523.757	--	148.476.243	562.395.910	
--	1.084.000	2.564.255.650	3.352.956.071	1.349.531.333	560.830.912	950.425.703	
--	1.084.000	41.484.255.650	61.797.795.430	1.349.531.333	1.035.991.553	4.113.339.631	

XI LEGISLATURA — DISEGNI DI LEGGE E RELAZIONI — DOCUMENTI

BILANCIO CONSUNTIVO PER L'ANNO 1990 - ENTRATE				
CAPITOLO		GEST		
CODICE	DEIOMINAZIONE	INIZIALI	PREVISIONI	
			VARIAZIONI	
1	2	3	4	5
	CATEG. XI ALIENAZIONE DI IMMOBILI E DIRITTI REALI			
4 11 01	ALIENAZIONE IMMOBILI	--	--	--
		--	--	--
	CATEG. XII ALIENAZIONE DI IMMOBILIZZAZIONI TECNICHE			
4 12 01	ALIENAZIONE DI AUTOMEZZI	10.000.000	--	--
4 12 02	ALIENAZIONE DI MOBILI E MACCHINE D'UFFICIO	5.000.000	2.000.000	--
		15.000.000	2.000.000	--
	CATEG. XIII REALIZZO DI VALORI MOBILIARI			
		--	--	--
	CATEG. XIV RISCOSSIONI DI CREDITI			
4 14 01	DEPOSITI A CAUZIONE	100.000.000	100.000.000	--
4 14 02	RITIRI DEPOSITI A CAUZIONE PRESSO TERZI	50.000.000	--	--
		150.000.000	100.000.000	--
	TOTALE TITOLO IV	165.000.000	102.000.000	--

XI LEGISLATURA — DISEGNI DI LEGGE E RELAZIONI — DOCUMENTI

LINEE DI	C O M P E T E N Z A				
	S O M M E A C C E R T A T E			D I F F. R I S P E T T O A L L E P R E V I S I O N I	
	R I S C O S S E	D A R I S C U O T E R E	T O T A L E (7+8)	I N P I U'	I N M E N O
6	7	8	9	10	11
--	--	--	--	--	--
10.000.000	6.722.689	--	6.722.689	--	3.277.311
7.000.000	7.283.200	--	7.283.200	283.200	--
17.000.000	14.005.889	--	14.005.889	283.200	3.277.311
--	--	--	--	--	--
200.000.000	121.815.000	--	121.815.000	--	78.185.000
50.000.000	--	205.000	205.000	--	49.795.000
250.000.000	121.815.000	205.000	122.020.000	--	127.980.000
267.000.000	135.820.889	205.000	136.025.889	283.200	131.257.311

XI LEGISLATURA — DISEGNI DI LEGGE E RELAZIONI — DOCUMENTI

BILANCIO CONSUNTIVO		GESTIONE DEI			RESIDUI
CAPITOLI		RESIDUI	RISCOSSI	DA RISCOUTERE	TOTALI
CODICE	DEMINAZIONE	INIZIO			(13+14)
1	2	12	13	14	15
		ESERCIZIO			
	CATEG. XI ALLENAZIONE DI IMMOBILE E DIRITTI REALI				
4 11 01	ALLENAZIONE IMMOBILI	--	--	--	--
	CATEG. XII ALLENAZIONE DI IMMOBILIZZAZIONI TECNICHE				
4 12 01	ALLENAZIONE DI AUTOMEZZI	--	--	--	--
4 12 02	ALLENAZIONE DI MODILI E MACCHINE D UFFICIO	--	--	--	--
	CATEG. XIII REALIZZO DI VALORI MOBILIARI				
	CATEG. XIV RISCOSSIONI DI CREDITI				
7 14 01	DEPOSITI A CAUZIONE	--	--	--	--
7 14 02	DIRITTI DEPOSITI A CAUZIONE PRESSO TERZI	147.620.356!	--	146.730.356	146.730.356!
	TOTALE TITOLO IV	147.620.356!	--	146.730.356	146.730.356!

 XI LEGISLATURA — DISEGNI DI LEGGE E RELAZIONI — DOCUMENTI

A T T I V I		G E S T I O N E D I C A S S A					R E S I D U I A T T I V I A L 31/12/90 (8+14)
V A R I A Z I O N I		P R E V I S I O N I	R I S C O S S I O N I	D I F F E R E N Z E R I S P E T T O A L L E P R E V I S I O N I			
I N P I U'	I N M E N O			I N P I U'	I N M E N O		
16	17	18	19	20	21	22	
--	--	--	--	--	--	--	
--	--	--	--	--	--	--	
--	--	10.000.000	6.722.689	--	3.277.311	--	
--	--	5.000.000	7.283.200	2.283.200	--	--	
--	--	15.000.000	14.005.889	2.283.200	3.277.311	--	
--	--	--	--	--	--	--	
--	--	200.000.000	121.815.000	--	78.185.000	--	
--	890.000	10.000.000	--	--	30.000.000	146.935.356	
--	890.000	230.000.000	121.815.000	--	108.185.000	146.935.356	
--	890.000	245.000.000	135.820.889	2.283.200	111.462.311	146.935.356	

XI LEGISLATURA — DISEGNI DI LEGGE E RELAZIONI — DOCUMENTI

BILANCIO CONSUNTIVO PER L'ANNO 1990 - ENTRATE				
CAPITOLÒ		GEST		
CODICE	DENOMINAZIONE	INIZIALI	PREVISIONI	
			IN PIU'	IN MENO
1	2	3	4	5
	TITOLO V			
	ENTRATE DERIVANTI DA TRASFERIMENTI IN CONTI CAPITALI			
	CATEG. XV			
	TRASFERIMENTI DALLO STATO	--	--	--
	CATEG. XVI			
	TRASFERIMENTI DALLE REGIONI	--	--	--
	CATEG. XVII			
	TRASFERIMENTI DA COMUNI E PROVINCE	--	--	--
	CATEG. XVIII			
	TRASFERIMENTI DA ALTRI ENTI DEL SETTORE PUBBLICO	--	--	--
	TOTALE TITOLO V	--	--	--
	TITOLO VI			
	ACCENSIONE DI PRESTITI			
	CATEG. XIX			
	ASSUNZIONE DI MUTUI	--	--	--
	CATEG. XX			
	ASSUNZIONE DI ALTRI DEBITI FINANZIARI			

XI LEGISLATURA — DISEGNI DI LEGGE E RELAZIONI — DOCUMENTI

BILANCIO CONSUNTIVO

CAPITOLO		GESTIONE DEL			RESIDUI
CODICE	DENOMINAZIONE	RESIDUI INIZIO ESERCIZIO	RISCOSSI	DA RISCOUTERE	TOTALI (13+14)
1	2	12	13	14	15
	TITOLO V				
	ENTRATE DERIVANTI DA TRASFERIMENTI IN CO- NTO CAPITALE				
	CATEG. XV TRASFERIMENTI DALLO STATO	--	--	--	--
	CATEG. XVI TRASFERIMENTI DALLE REGIONI	--	--	--	--
	CATEG. XVII TRASFERIMENTI DA COMUNI E PROVINCE	--	--	--	--
	CATEG. XVIII TRASFERIMENTI DA ALTRI ENTI DEL SETTORE PUBBLICO	--	--	--	--
	TOTALE TITOLO V	--	--	--	--
	TITOLO VI				
	ACCENSIONE DI PRESTITI				
	CATEG. XIX ASSUNZIONE DI MUTUI	--	--	--	--
	CATEG. XX ASSUNZIONE DI ALTRI DEBITI FINANZIARI				

XI LEGISLATURA — DISEGNI DI LEGGE E RELAZIONI — DOCUMENTI

BILANZIO CONSUNTIVO PER L'ANNO 1990 - ENTRATE				
CAPITOLO		GEST		
CODICE	DENOMINAZIONE	INIZIALI	PREVISIONI	
			VARIAZIONI	
			IN PIU'	IN MENO
1	2	3	4	5
6 29 01	RISCOSSIONE FONDO OSCILLAZIONE CAMBI SU SERVIZIO AGEVOLAZIONI TURISTICHE	200.000.000	--	--
		200.000.000	--	--
	CATEG. XXI EMISSIONE DI OBBLIGAZIONI	--	--	--
	TOTALE TITOLO VI	200.000.000	--	--
	TOT. ENTRATE IN CONTO CAPITALE	365.000.000	102.000.000	--
	TITOLO VII PARITE DI GIRO			
	CATEG. XVII PARITE DI GIRO			
7 22 01	RITENUTE ERARIALI	1.950.000.000	400.000.000	--
7 22 02	RITENUTE ERARIALI PER CONTO DI STATI ESTERI	250.000.000	--	--
7 22 03	RITENUTE PREVIDENZIALI E ASSISTENZIALI	1.600.000.000	--	--
7 22 04	RITENUTE GESTIONE CASE LAVORATORI	120.000.000	15.000.000	--
7 22 05	RITENUTE PREVIDENZIALI E ASSISTENZIALI PER IL PERSONALE CITTAD. STRANIERA IN SERVIZIO ALL'ESTERO	200.000.000	--	--

XI LEGISLATURA — DISEGNI DI LEGGE E RELAZIONI — DOCUMENTI

LINEA DI	COMPETENZA				
	SOMME ACCERTATE			DIFF. RISPETTO ALLE PREVISIONI	
	RISCOSE	DA RISCOUTERE	TOTALI (7+8)	IN PIU'	IN MENO
6	7	8	9	10	11
200.000.000	290.235.989!	--	290.235.989!	90.235.989!	--
200.000.000	290.235.989!	--	290.235.989!	90.235.989!	--
--	--	--	--	--	--
200.000.000	290.235.989!	--	290.235.989!	90.235.989!	--
467.000.000	426.056.878!	205.000!	426.261.878!	90.519.189!	131.257.311!
--	--	--	--	--	--
2.350.000.000	2.643.785.932!	--	2.643.785.932!	293.785.932!	--
250.000.000	221.273.400!	--	221.273.400!	--	28.726.600!
1.600.000.000	1.387.607.954!	--	1.387.607.954!	--	212.392.046!
135.000.000	102.991.616!	--	102.991.616!	--	32.008.384!
200.000.000	161.228.549!	--	161.228.549!	--	38.771.451!

XI LEGISLATURA — DISEGNI DI LEGGE E RELAZIONI — DOCUMENTI

B I L A N C I O C O N S U M T I V O		G E S T I O N E D E I			R E S I D U I
C A P I T O L O		RESIDUI INIZIO ESERCIZIO	RISCOSSI	DA RISCOUTERE	TOTALI (13+14)
1	2	12	13	14	15
6 20 01	RISCOSSIONE FONDO OSCILLAZIONE CAMBI SU SERVIZIO AGEVOLAZIONI TURISTICHE	--	--	--	--
	CATEG. XXI EMISSIONE DI OBBLIGAZIONI	--	--	--	--
	TOTALE TITOLO VI	--	--	--	--
	TOT. ENTRATE IN CONTO CAPITALE	147.620.356	--	146.730.356	146.730.356
	TITOLO VII PARTITE DI GIRO	--	--	--	--
	CATEG. XXII PARTITE DI GIRO	--	--	--	--
7 22 01	RITENUTE ERARIALI	--	--	--	--
7 22 02	RITENUTE ERARIALI PER CONTO DI STATI ESTERI	--	--	--	--
7 22 03	RITENUTE PREVIDENZIALI E ASSISTENZIALI	--	--	--	--
7 22 04	RITENUTE GESTIONE CASE LAVORATORI	--	--	--	--
7 22 05	RITENUTE PREVIDENZIALI E ASSISTENZIALI PER IL PERSONALE CITTAD. STRANIERA IN SERVIZIO ALL'ESTERO	--	--	--	--

XI LEGISLATURA — DISEGNI DI LEGGE E RELAZIONI — DOCUMENTI

A T T I V I		G E S T I O N E D I C A S S A					RESIDUI ATTIVI AL 31/12/90 (8914)
V A R I A Z I O N I		P R E V I S I O N I	R I S C O S S I O N I	D I F F E R E N Z E R I S P E T T O A L L E P R E V I S I O N I			
I N P I U'	I N M E N O			I N P I U'	I N M E N O		
16	17	18	19	20	21	22	
--	--	200.000.000	290.235.989	90.235.989	--	--	
--	--	200.000.000	290.235.989	90.235.989	--	--	
--	--	--	--	--	--	--	
--	--	200.000.000	290.235.989	90.235.989	--	--	
--	890.000	445.000.000	426.056.878	92.519.189	113.462.311	146.935.356	
--	--	2.350.000.000	2.643.785.932	293.785.932	--	--	
--	--	250.000.000	221.273.400	--	28.726.600	--	
--	--	1.600.000.000	1.387.607.954	--	212.392.046	--	
--	--	135.000.000	102.991.616	--	32.008.384	--	
--	--	200.000.000	161.228.549	--	38.771.451	--	

XI LEGISLATURA — DISEGNI DI LEGGE E RELAZIONI — DOCUMENTI

BILANCIO CONSUNTIVO PER L'ANNO 1990 - ENTRATE				
CAPITOLI		GEST.		
CODICE	DENOMINAZIONE	INIZIALI	PREVISIONI	
			IN PIU'	IN MENO
1	2	3	4	5
7 22 05 0	RETENUTE DIVERSE	--	--	--
7 22 07 0	TRATTENUTE PER CONTO TERZI	950.000.000	--	--
7 22 08 0	SOMME RECUPERATE DAGLI UFFICI PERIFERICI PER LA GESTIONE ORDINARIA	33.500.000.000	2.500.000.000	--
7 22 09 0	SOMME RECUPERATE DAI CORRISPONDENTI ESTERI PER LA GESTIONE SERVIZIO AGEVOLAZIONI TURISTICHE	45.000.000.000	--	--
7 22 10 0	SOMME RECUPERATE DAGLI ENTI TURISTICI PERIFERICI PER LE PRESTAZIONI DI SERVIZI	20.000.000	--	--
7 22 11 0	RECUPERO ANTICIPAZIONI AL PERSONALE	300.000.000	--	--
7 22 12 0	RECUPERO ANTICIPAZIONI A DIVERSI	200.000.000	--	--
7 22 12 1	RECUPERO ANTICIPAZIONI RELATIVE AL SERVIZIO AGEVOLAZIONI TURISTICHE CORRISPOSTE PER CONTO MINTUR	11.600.000.000	--	--
7 22 13 0	SOMME ACCREDITATE PER GIRO FONDI DALL ESTERO	--	--	--
7 22 14 0	SOMME ACCREDITATE AL PERSONALE SEDI PERIFERICHE PER LE RETRIBUZIONI	20.000.000.000	--	--

XI LEGISLATURA — DISEGNI DI LEGGE E RELAZIONI — DOCUMENTI

L O N E D I	C O M P E T E N Z A				
	S O M M E A C C E R T A T E			D I F F . R I S P E T T O A L L E P R E V I S I O N I	
	R I S C O S S E	D A R I S C U O T E R E	T O T A L I (7+8)	I N P I U '	I N M E N O
6	7	8	9	10	11
--	--	--	--	--	--
950.000.000	922.357.150	--	922.357.150	--	27.642.850
36.000.000.000	32.075.703.268	4.037.330.143	36.113.033.411	113.033.411	--
45.000.000.000	35.462.415.443	5.389.441.223	40.871.856.666	--	4.128.143.334
20.000.000	--	--	--	--	20.000.000
300.000.000	20.514.551	148.570.543	169.085.094	--	130.914.906
200.000.000	29.879.477	216.471.080	246.350.557	46.350.557	--
11.600.000.000	7.247.838.196	696.036.970	7.943.875.166	--	3.656.124.834
--	--	--	--	--	--
20.000.000.000	19.413.405.235	--	19.413.405.235	--	586.594.765

XI LEGISLATURA — DISEGNI DI LEGGE E RELAZIONI — DOCUMENTI

B I L A N C I O C O N S U M T I V O

C A P I T O L O		G E S T I O N E D E I			R E S I D U I
CODICE	DENOMINAZIONE	RESIDUI INIZIO ESERCIZIO	RISCOSSI	DA RISCOUTERE	TOTALI (13+14)
1	2	12	13	14	15
7 22 05	0 RITENUE DIVERSE	--	--	--	--
7 22 07	0 RITENUE PER CONTO TERZI	--	--	--	--
7 22 08	0 SOMME RECUPERATE DAGLI UFFICI PERIFERICI PER LA GESTIONE ORDINARIA	2.321.216.816	2.321.216.816	--	2.321.216.816
7 22 09	0 SOMME RECUPERATE DAI CORRISPONDENTI ESTERI PER LA GESTIONE SERVIZIO AGEVOLAZIONI TURISTICHE	5.778.663.575	5.528.682.182	249.981.393	5.778.663.575
7 22 10	0 SOMME RECUPERATE DAGLI ENTI TURISTICI PERIFERICI PER LE PRESTAZIONI DI SERVIZI	33.406.989	--	--	--
7 22 11	0 RECUPERO ANTICIPAZIONI AL PERSONALE	263.882.018	88.057.231	168.341.694	256.398.925
7 22 12	0 RECUPERO ANTICIPAZIONI A DIVERSI	381.792.973	2.325.802	357.974.803	360.300.605
7 22 12	1 RECUPERO ANTICIPAZIONI RELATIVE AL SERVIZIO AGEVOLAZIONI TURISTICHE CORRISPOSTE PER CONTO MINTUR	97.877.956	93.712.517	4.165.439	97.877.956
7 22 13	0 SOMME ACCREDITATE PER GIRO FONDI DALL ESTERO	--	--	--	--
7 22 14	0 SOMME ACCREDITATE AL PERSONALE SEDI PERIFERICHE PER LE RETRIBUZIONI	--	--	--	--

XI LEGISLATURA — DISEGNI DI LEGGE E RELAZIONI — DOCUMENTI

ATTIVI		GESTIONE DI CASSA				RESIDUI ATTIVI AL 31/12/90 (8+14)
VARIAZIONI		PREVISIONI	RISCOSSIONI	DIFFERENZE RISPETTO ALLE PREVISIONI		
IN PIU'	IN MENO			IN PIU'	IN MENO	
16	17	18	19	20	21	22
--	--	--	--	--	--	--
--	--	950.000.000	922.357.150	--	27.642.850	--
--	--	35.800.000.000	34.396.920.084	--	1.403.079.916	4.037.330.143
--	--	44.500.000.000	41.011.097.625	--	3.488.902.375	5.639.422.616
--	33.406.969	40.000.000	--	--	40.000.000	--
--	7.483.093	380.000.000	108.571.782	--	271.428.218	316.912.237
--	21.492.368	280.000.000	32.205.279	--	247.794.721	574.445.883
--	--	11.550.000.000	7.341.550.713	--	4.208.449.287	700.202.409
--	--	--	--	--	--	--
--	--	20.000.000.000	19.413.405.235	--	586.594.765	--

XI LEGISLATURA — DISEGNI DI LEGGE E RELAZIONI — DOCUMENTI

B I L A N C I O C O N S U M T I V O P E R L ' A N N O 1 9 9 0 - E N T R A T E

CAPITOLO		GEST		
CODICE	DENOMINAZIONE	INIZIALI	PREVISIONI	
			IN PIU'	IN MENO
1	2	3	4	5
7 22 15 0	SOMME INCASSATE PER AZIONI PROMOZIONALI DEGLI ENTI TURISTICI PERIFERICI	3.000.000.000	200.000.000	--
7 22 16 0	SOMME VERSATE DALL'AUTOMOBILE CLUB D'ITALIA	80.000.000	--	--
7 22 17 0	SOMME INCASSATE PER CONTO DI TERZI	350.000.000	--	--
7 22 17 1	SOMME INCASSATE PER LA VENDITA DEI PACCHETTI AGEVOLAZIONI TURISTICHE	37.400.000.000	--	--
7 22 18 0	INCASSI PER ATTIVITA' DELEGATE DAL MINISTERO DEL TURISMO E SPETTACOLO	500.000.000	6.100.000.000	--
	TOTALE TITOLO VII	157.020.000.000	9.215.000.000	--
	TOTALE DELL'ENTRATA PARZIALE UTILIZZO AVANZO DI AMMINISTRAZ.	219.876.000.000	10.087.000.000	1.306.000.000
	TOTALE GENERALE DELL'ENTRATA	219.876.000.000	10.087.000.000	1.306.000.000

XI LEGISLATURA — DISEGNI DI LEGGE E RELAZIONI — DOCUMENTI

LINEE DI	COMPETENZA					
	SOMME ACCERTATE			DIFF. RISPETTO ALLE PREVISIONI		
	DEFINITIVE	RISCOSE	DA RISCOUTERE	TOTALE (7+8)	IN PIU'	IN MENO
6	7	8	9	10	11	
3.200.000.000	3.571.098.584	--		3.571.098.584	371.098.584	--
80.000.000	--	36.198.623		36.198.623	--	43.801.377
350.000.000	173.678.226	--		173.678.226	--	176.321.774
37.400.000.000	28.037.656.376	--		28.037.656.376	--	9.362.343.624
6.600.000.000	495.000	6.588.805.000		6.589.300.000	--	10.700.000
166.235.000.000	131.491.928.957	17.112.853.582		148.604.782.539	824.268.484	18.454.485.945
166.235.000.000	131.491.928.957	17.112.853.582		148.604.782.539	824.268.484	18.454.485.945
228.657.000.000	192.494.282.963	19.537.466.697		212.031.749.660	2.555.175.542	19.180.425.882
228.657.000.000	192.494.282.963	19.537.466.697		212.031.749.660	2.555.175.542	19.180.425.882

XI LEGISLATURA — DISEGNI DI LEGGE E RELAZIONI — DOCUMENTI

BILANCIO CONSUNTIVO

CAPITOLO		GESTIONE DEI			RESIDUI
CODICE	DENOMINAZIONE	RESIDUI INIZIO ESERCIZIO	RISCOSSI	DA RISCOUTERE	TOTALI (13+14)
1	2	12	13	14	15
7 22 15 0	SOMME INCASSATE PER AZIONI PROMOZIONALI DEGLI ENTI TURISTICI PERIFERICI	--	--	--	--
7 22 16 0	SOMME VERSATE DALL'AUTOMOBILE CLUB D'ITALIA	29.611.135	8.314.150	21.296.985	29.611.135
7 22 17 0	SOMME INCASSATE PER CONTO DI TERZI	--	--	--	--
7 22 17 1	SOMME INCASSATE PER LA VENDITA DEI PACCHETTI AGEVOLAZIONI TURISTICHE	--	--	--	--
7 22 18 0	INCASSI PER ATTIVITÀ DELEGATE DAL MINISTERO DEL TURISMO E SPETTACOLO	1.807.308.729	584.522.454	758.591.277	1.343.113.731
	TOTALE TITOLO VII	10.713.760.171	8.626.831.152	1.560.351.591	10.187.182.743
	TOTALE DELL'ENTRATA	13.772.894.345	9.848.329.454	3.396.013.463	13.244.342.917
	PARZIALE UTILIZZO AVANZO DI AMMINISTRAZ.	--	--	--	--
	TOTALE GENERALE DELL'ENTRATA	13.772.894.345	9.848.329.454	3.396.013.463	13.244.342.917

XI LEGISLATURA — DISEGNI DI LEGGE E RELAZIONI — DOCUMENTI

A T T I V I		G E S T I O N E D I C A S S A					
V A R I A Z I O N I		P R E V I S I O N I	R I S C O S S I O N I	D I F F E R E N Z E R I S P E T T O A L L E P R E V I S I O N I		R E S I D U I A T T I V I A L 3 1 / 1 2 / 9 0 (B + 14)	
I N P I U '	I N M E N O			I N P I U '	I N M E N O		
16	17	18	19	20	21	22	
--	--	3.200.000.000	3.571.098.584	371.098.584	--	--	
--	--	50.000.000	8.314.150	--	41.685.850	57.495.608	
--	--	350.000.000	173.678.226	--	176.321.774	--	
--	--	37.400.000.000	28.037.656.376	--	9.362.343.624	--	
--	464.194.998	650.000.000	585.017.454	--	64.982.546	7.347.396.277	
--	526.577.428	159.685.000.000	140.118.760.109	664.884.516	20.231.124.407	18.673.205.173	
--	526.577.428	159.685.000.000	140.118.760.109	664.884.516	20.231.124.407	18.673.205.173	
--	528.551.428	263.502.178.974	244.230.535.741	2.106.935.038	21.378.578.271	22.933.480.160	
--	--	--	--	--	--	--	
--	528.551.428	263.502.178.974	244.230.535.741	2.106.935.038	21.378.578.271	22.933.480.160	

XI LEGISLATURA — DISEGNI DI LEGGE E RELAZIONI — DOCUMENTI

BILANCIO CONSUNTIVO PER L'ANNO 1990 - USCITE				
CAPITOLO		GEST		
CODICE	DENOMINAZIONE	PREVISIONI INIZIALI	PREVISIONI	
			IN PIU'	IN MENO
1	2	3	4	5
	TITOLO I			
	SPESE CORRENTI			
	CATEG. I			
	SPESE PER GLI ORGANI DELL'ENTE			
1 01 01	INDENNITA DI CARICA, INDENNITA DI TRASFERITA E RIMBORSO SPESE SOSTENUTE DURANTE L'ESPLETAMENTO DELLE MISSIONI ALLA PRESIDENZA	150.000.000	30.000.000	--
1 01 02	COMPENSI, INDENNITA E RIMBORSI AI COMPONENTI GLI ORGANI COLLEGIALI DI AMMINISTRAZIONE	80.000.000	--	--
1 01 03	COMPENSI, INDENNITA E RIMBORSI AI COMPONENTI IL COLLEGIO DEI REVISORI	30.000.000	--	--
		260.000.000	30.000.000	--
	CATEG. II			
	ONERI PER IL PERSONALE IN ATTIVITA' DI SERVIZIO			
1 02 01	STIPENDI ED ALTRI ASSEGNI FISSI AL DIRETTORE GENERALE E AL PERSONALE	25.918.000.000	2.100.000.000	--
1 02 02	STIPENDI ED ALTRI ASSEGNI FISSI AL PERSONALE DI CITTADINANZA STRANIERA IN SERVIZIO PRESSO LE SEDI ALL'ESTERO	1.628.000.000	50.000.000	--
1 02 03	COMPENSI PER LAVORO STRAORDINARIO AL PERSONALE E COMPENSI INCENTIVANTI LA PRODUTTIVITA	1.590.000.000	433.000.000	--

XI LEGISLATURA — DISEGNI DI LEGGE E RELAZIONI — DOCUMENTI

LINEA DI DEFINITIVE	COMPETENZA				
	SOMME IMPEGNATE			DIFF. RISPETTO ALLE PREVISIONI	
	PAGATE	DA PAGARE	TOTALI (7+8)	IN PIU'	IN MENO
6	7	8	9	10	11
180.000.000	147.920.597	31.850.000	179.770.597	--	229.403
80.000.000	68.033.106	11.526.000	79.559.106	--	440.894
30.000.000	16.270.000	560.000	16.830.000	--	13.170.000
290.000.000	232.223.703	43.936.000	276.159.703	--	13.840.297
28.018.000.000	27.112.580.356	305.253.024	27.417.833.380	--	600.166.620
1.678.000.000	1.492.381.329	--	1.492.381.329	--	185.618.671
2.023.000.000	1.781.446.611	1.061.857.645	2.843.304.256	--	180.698.094

XI LEGISLATURA — DISEGNI DI LEGGE E RELAZIONI — DOCUMENTI

BILANCIO CONSUNTIVO		GESTIONE DEI			RESIDUI
CAPITOLO		RESIDUI INIZIO ESERCIZIO	PAGATI	DA PAGARE	TOTALI (13+14)
CODICE	DENOMINAZIONE				
1	2	12	13	14	15
	TITOLO I SPESE CORRENTI				
	CATEG. 3 SPESE PER GLI ORGANI DELL'ENTE				
1 01 01 0	INDENNITA DI CARICA, INDENNITA DI TRASFERITA E RIMBORSO SPESE SOSTENUTE DURANTE L'ESPLETAMENTO DELLE MISSIONI ALLA PRESIDENZA	27.143.500	26.301.463	--	26.301.463
1 01 02 0	COMPENSI, INDENNITA E RIMBORSI AI COMPONENTI GLI ORGANI COLLEGIALI DI AMMINISTRAZIONE	22.302.000	19.427.500	1.360.350	20.787.850
1 01 03 0	COMPENSI, INDENNITA E RIMBORSI AI COMPONENTI IL COLLEGIO DEI REVISORI	3.135.000	3.135.000	--	3.135.000
		52.580.500	48.863.963	1.360.350	50.224.313
	CATEG. 11 ONERI PER IL PERSONALE IN ATTIVITA' DI SERVIZIO				
1 02 01 0	STIPENDI ED ALTRI ASSEGNI FISSI AL DIRETTORE GENERALE E AL PERSONALE	377.015.819	208.666.185	69.149.694	278.015.879
1 02 02 0	STIPENDI ED ALTRI ASSEGNI FISSI AL PERSONALE DI CITTADINANZA STRANIERA IN SERVIZIO PRESSO LE SEDI ALL'ESTERO	2.946.832	2.946.832	--	2.946.832
1 02 03 0	COMPENSI PER LAVORO STRAORDINARIO AL PERSONALE E COMPENSI INCENTIVANTI LA PRODUTTIVITA	1.410.040.312	1.202.466.711	1.261.592	1.203.728.503

 XI LEGISLATURA — DISEGNI DI LEGGE E RELAZIONI — DOCUMENTI

P A S S I V I		G E S T I O N E D I C A S S A				RESIDUI PASSIVI AL 31/12/90 (8+14)
V A R I A Z I O N I		P R E V I S I O N I	P A G A M E N T I	D I F F E R E N Z E R I S P E T T O A L L E P R E V I S I O N I		
I N P I U'	I N M E N O			I N P I U'	I N M E N O	
16	17	18	19	20	21	22
--	842.037	180.000.000	174.222.060	--	5.777.940	31.850.000
--	1.514.150	85.000.000	87.460.606	2.460.606	--	12.886.350
--	--	28.000.000	19.405.000	--	8.595.000	560.000
--	2.356.187	293.000.000	281.087.666	2.460.606	14.372.940	45.296.350
--	98.999.940	27.300.000.000	27.321.446.541	21.446.541	--	374.402.718
--	--	1.530.000.000	1.495.328.161	--	34.671.839	--
--	206.312.009	2.100.000.000	1.980.911.122	--	119.088.878	1.065.119.087

XI LEGISLATURA — DISEGNI DI LEGGE E RELAZIONI — DOCUMENTI

BILANCIO CONSUNTIVO PER L'ANNO 1990 - USCITE				
CAPITOLO		GEST		
CODICE	DENOMINAZIONE	INIZIALI	PREVISIONI	
			IN PIU'	IN MENO
1	2	3	4	5
1 02 04	ONDEGGIAMENTI PER LAVORO STRAORDINARIO AL PERSONALE DI CITTADINANZA STRANIERA IN SERVIZIO PRESSO LE SEDI ALL'ESTERO	--	50.000.000	--
1 02 05	INDENNITA' E RIMBORSO SPESE PER MISSIONI ALL'INTERNO	40.000.000	30.000.000	--
1 02 06	INDENNITA' E RIMBORSO SPESE PER MISSIONI ALL'ESTERO	120.000.000	40.000.000	--
1 02 07	INDENNITA' E RIMBORSO SPESE PER MISSIONI AL PERSONALE IN SERVIZIO ALL'ESTERO	300.000.000	40.000.000	--
1 02 08	INDENNITA' E RIMBORSO SPESE PER MISSIONI AL PERSONALE DI CITTADINANZA STRANIERA IN SERVIZIO PRESSO LE SEDI ALL'ESTERO	66.000.000	--	--
1 02 09	INDENNITA' E RIMBORSO SPESE DI TRASPORTI PER TRASFERIMENTI	200.000.000	400.000.000	--
1 02 10	ONERI PREVIDENZIALI E ASSISTENZIALI A CARICO DELL'ENTE PER IL PERSONALE IN SERVIZIO IN ITALIA ED ALL'ESTERO	4.300.000.000	1.170.000.000	--
1 02 11	ONERI PREVID. E ASSIST. A CARICO DELL'ENTE SU COMP. ZE AL PERSONALE CITTAD. STRANIERA IN SERV. C/O SEDI ESTERO	400.000.000	--	--
1 02 12	ALTRI ONERI SOCIALI A CARICO DELL'ENTE	200.000.000	20.000.000	--

XI LEGISLATURA — DISEGNI DI LEGGE E RELAZIONI — DOCUMENTI

LINEE DI DEFINITIVE	C O M P E T E N Z A				
	S O M M E I M P E G N A T E			D I F F . R I S P E T T O A L L E P R E V I S I O N I	
	PAGATE	DA PAGARE	TOTALE (7+8)	IN PIU'	IN RENO
6	7	8	9	10	11
50.000.000	21.869.294	--	21.869.294	--	28.130.706
70.000.000	44.568.554	25.000.000	69.568.554	--	431.446
160.000.000	113.935.123	45.000.000	158.935.123	--	1.064.877
340.000.000	259.093.402	80.000.000	339.093.402	--	906.598
66.000.000	45.383.375	--	45.383.375	--	20.616.625
600.000.000	452.243.425	40.705.000	492.948.425	--	107.051.575
5.470.000.000	4.663.810.991	680.962.967	5.344.773.958	--	125.226.042
400.000.000	269.571.788	29.821.464	299.393.252	--	100.606.748
220.000.000	181.044.113	25.964.027	207.008.140	--	12.991.860

XI LEGISLATURA — DISEGNI DI LEGGE E RELAZIONI — DOCUMENTI

BILANCIO CONSUNTIVO		GESTIONE DEI RESIDUI			
CAPITOLO		RESIDUI INIZIO ESERCIZIO	PAGATI	DA PAGARE	TOTALI (13+14)
1	2	12	13	14	15
1 02 04	01 COPPENSI PER LAVORO STRAORDINARIO AL PERSONALE DI CITTADINANZA STRANIERA IN SERVIZIO PRESSO LE SEDI ALL ESTERO	--	--	--	--
1 02 05	01 INDENNITA E RIMBORSO SPESE PER MISSIONI ALL INTERNO	20.028.856	4.481.833	3.546.066	8.027.899
1 02 06	01 INDENNITA E RIMBORSO SPESE PER MISSIONI ALL ESTERO	47.076.913	17.830.326	4.076.913	21.907.239
1 02 07	01 INDENNITA' E RIMBORSO SPESE PER MISSIONI AL PERSONALE IN SERVIZIO ALL ESTERO	382.751.149	121.068.841	41.673.381	162.742.222
1 02 08	01 INDENNITA E RIMBORSO SPESE PER MISSIONI AL PERSONALE DI CITTADINANZA STRANIERA IN SERVIZIO PRESSO LE SEDI ALL ESTERO	36.178.042	10.182.936	10.995.106	21.178.042
1 02 09	01 INDENNITA E RIMBORSO SPESE DI TRASPORTI PER TRASFERIMENTI	60.025.324	51.023.324	9.000.000	60.023.324
1 02 10	01 ONERI PREVIDENZIALI E ASSISTENZIALI A CARICO DELL ENTE PER IL PERSONALE IN SERVIZIO IN ITALIA ED ALL ESTERO	869.106.014	544.725.091	185.525.203	710.250.294
1 02 11	01 ONERI PREVID. E ASSIST. A CARICO DELL ENTE SU COMP. ZE AL PERSONALE CITTAD. STRANIERA IN SERVIZIO SEDI ESTERO	30.577.230	30.577.230	--	30.577.230
1 02 12	01 ALTRI ONERI SOCIALI A CARICO DELL ENTE	41.882.391	21.072.391	20.810.000	41.882.391

XI LEGISLATURA — DISEGNI DI LEGGE E RELAZIONI — DOCUMENTI

A S S I V I		G E S T I O N E D I C A S S A				
V A R I A Z I O N I		P R E V I S I O N I	P A G A M E N T I	D I F F E R E N Z E R I S P E T T O A L L E P R E V I S I O N I		R E S I D U I P A S S I V I A L 31/12/90 (814)
I N P I U'	I N M E N O			I N P I U'	I N M E N O	
16	17	18	19	20	21	22
--	--	50.000.000!	21.869.294!	--	28.130.706!	--
--	12.070.957!	50.000.000!	49.050.387!	--	949.613!	78.546.066
--	25.169.674!	140.000.000!	131.765.449!	--	8.234.551!	49.076.913
--	220.008.927!	450.000.000!	380.162.243!	--	69.837.757!	121.673.381
--	15.000.000!	60.000.000!	55.566.311!	--	4.433.689!	10.995.108
--	2.000!	480.000.000!	503.266.749!	23.266.749!	--	49.705.000
--	150.855.720!	5.200.000.000!	5.208.536.082!	8.536.082!	--	866.488.170
--	--	350.000.000!	300.149.018!	--	49.850.982!	29.821.464
--	--	210.000.000!	202.116.504!	--	7.883.496!	46.774.027

XI LEGISLATURA — DISEGNI DI LEGGE E RELAZIONI — DOCUMENTI

BILANCIO CONSUNTIVO PER L'ANNO 1990 - USCITE				
CAPITOLO		GEST		
CODICE	DENOMINAZIONE	INIZIALI	PREVISIONI	
			IN PIU'	IN MENO
1	2	3	4	5
1 02 13 0	CORSI DI FORMAZ. AGGIORNAM. E PERFEZ. CULT. TECN. LING. ED OPERAT. PER IL PERS. LE E P. ANTECIP. A SPESE DI CORSI INDETTI DA ENTI ISTITUZIONI E AMMINISTRAZIONI VARIE	100.000.000	--	80.000.000
1 02 14 0	CONTRIBUTO A PARZIALE PAGAMENTO SPESE VIAGGIO PER CONGEDO IN ITALIA AL PERSONA LE IN SERVIZIO ALL ESTERO	110.000.000	80.000.000	--
		34.972.000.000	4.413.000.000	80.000.000
	CATEG. III ONERI PER IL PERSONALE IN QUIESCENZA	--	--	--
	CATEG. IV SPESE PER L'ACQUISTO DI BENI DI CONSUMO E DI SERVIZI			
1 04 01 0	SPESE PER PUBBLICITA SU STAMPA E RADIOTE LEVISIONE	500.000.000	6.700.000.000	--
1 04 02 0	SPESE PER INSERZIONI INFORMATIVE SU PUBBLICAZIONI E CIRCUITI INFORMATIVI TELEMATICI	6.000.000	5.000.000	--
1 04 02 1	SPESE PER INSERZIONI INFORMATIVE SU PUBBLICAZIONI E CIRCUITI INFORMATIVI TELEMATICI PER SERVIZIO DI AGEVOLAZIONI TURISTICHE	270.000.000	--	--
1 04 03 0	SPESE PER PUBBLICITA ESTERNA	100.000.000	500.000.000	--

XI LEGISLATURA — DISEGNI DI LEGGE E RELAZIONI — DOCUMENTI

LINEE DI	COMPETENZA				
	SOMME IMPEGNATE			DIFF. RISPETTO ALLE PREVISIONI	
	DEFINITIVE	PAGATE	DA PAGARE	TOTALI (7+8)	IN PIU'
6	7	8	9	10	11
20.000.000	2.836.864	10.450.000	13.286.864	--	6.713.136
190.000.000	50.264.721	11.268.600	61.533.321	--	128.466.679
39.305.000.000	35.488.027.746	2.318.282.577	37.806.310.323	--	1.498.689.677
--	--	--	--	--	--
7.200.000.000	951.299.043	5.819.938.409	6.771.237.452	--	428.762.548
11.000.000	7.341.623	--	7.341.623	--	3.658.377
270.000.000	--	28.420.000	28.420.000	--	241.580.000
600.000.000	--	600.000.000	600.000.000	--	--

XI LEGISLATURA — DISEGNI DI LEGGE E RELAZIONI — DOCUMENTI

BILANCIO CONSUNTIVO		GESTIONE DEI RESIDUI			
CAPITOLI		RESIDUI INIZIO ESERCIZIO	PAGATI	DA PAGARE	TOTALI (13+14)
1	2	12	13	14	15
1 02 13 0	CORSI DI FORMAZ. AGGIORNAM. E PERFEZ. CULT. E TECN. LING. ED OPERAT. PER IL PERS. LE E P. PARTICIP. A SPESE DI CORSI INDETTI DA ENTI ISTITUZIONI E AMMINISTRAZIONI VARIE	57.270.000	34.270.000	--	34.270.000
1 02 14 0	CONTRIBUTO A PARZIALE PAGAMENTO SPESE VIAGGIO PER CONGEDO IN ITALIA AL PERSONALE IN SERVIZIO ALL'ESTERO	9.449.607	7.156.200	--	7.156.200
		3.344.298.489	2.256.667.900	346.037.955	2.602.705.855
	CATEG. III ONERI PER IL PERSONALE IN QUIESCENZA	--	--	--	--
	CATEG. IV SPESA PER L'ACQUISTO DI BENI DI CONSUMO E DI SERVIZI	--	--	--	--
1 04 01 0	SPESA PER PUBBLICITA SU STAMPA E RADIODIFFUSIONE	4.576.091.627	4.420.177.339	133.564.847	4.553.742.186
1 04 02 0	SPESA PER INSERZIONI INFORMATIVE SU PUBBLICAZIONI E CIRCUITI INFORMATIVI TELEMATICI	5.061.316	5.061.087	--	5.061.087
1 04 02 1	SPESA PER INSERZIONI INFORMATIVE SU PUBBLICAZIONI E CIRCUITI INFORMATIVI TELEMATICI PER SERVIZIO DI AGEVOLAZIONI TURISTICHE	118.673.962	65.631.641	--	65.631.641
1 04 03 0	SPESA PER PUBBLICITA ESTERNA	--	--	--	--

XI LEGISLATURA — DISEGNI DI LEGGE E RELAZIONI — DOCUMENTI

BILANCIO CONSUNTIVO PER L'ANNO 1990 - USCITE				
CAPITOLO		GEST		
CODICE	DENOMINAZIONE	INIZIALI	PREVISIONI	
			VARIAZIONI	
			IN PIU'	IN MENO
1	2	3	4	5
1 04 04 01	SPESA PER LA REALIZZAZIONE E LA STAMPA DI PUBBLICAZIONI PROMOZIONALI ED INFORMATIVE E DI ALTRO MATERIALE EDITORIALE ASSUNTE AUTONOMAMENTE DALL'ENT	1.300.000.000	1.600.000.000	--
1 04 04 01	SPESA PER LA STAMPA DEI PACCHETTI DI AGEVOLAZIONI TURISTICHE	100.000.000	--	--
1 04 05 01	SPESA PER LA REALIZZAZIONE E STAMPA PUBBLICAZIONI PROMOZIONALI ED INFORMATIVE ASSUNTE IN PARTECIPAZIONE CON ENTI PUBBLICI TERRITORIALI E ALTRE ORGANIZZAZIONI	100.000.000	1.300.000.000	--
1 04 06 01	SPESA PER L'ACQUISTO DI PUBBLICAZIONI PROMOZIONALI ED INFORMATIVE	200.000.000	100.000.000	--
1 04 07 01	SPESA PER L'ORGANIZZAZIONE E LA PARTECIPAZIONE A FIERE, MOSTRE, ESPOSIZIONI, CONVEGNI, CONGRESSI ED ALTRE MANIFESTAZIONI ASSUNTE AUTONOMAMENTE DALL'ENT	1.300.000.000	500.000.000	--
1 04 08 01	SPESA PER L'ORGANIZZAZIONE E LA PARTECIPAZIONE A FIERE, MOSTRE, ESPOSIZIONI, CONVEGNI, CONGRESSI ED ALTRE MANIFESTAZIONI ASSUNTE IN PARTECIPAZIONE CON ENTI PUBBLICI TERRITORIALI ED ALTRI	6.300.000.000	350.000.000	--
1 04 09 01	SPESA PER L'ORGANIZZAZIONE E LA GESTIONE DEGLI INCONTRI PER LA COMMERCIALIZZAZIONE DELL'OFFERTA TURISTICA	2.000.000.000	750.000.000	--
1 04 10 01	SPESA PER LA REALIZZAZIONE, LA PRODUZIONE, L'ACQUISTO E LA RIELABORAZIONE DI PRODOTTI AUDIOVISIVI	350.000.000	--	--

XI LEGISLATURA — DISEGNI DI LEGGE E RELAZIONI — DOCUMENTI

IDNE DI	COMPETENZA				
	SOMME IMPEGNATE			DIFF. RISPETTO ALL' PREVISIONI	
DEFINITIVE	PAGATE	DA PAGARE	TOTALI (7+8)	IN PIU'	IN MENO
6	7	8	9	10	11
2.900.000.000	630.063.812	1.781.491.397	2.411.555.214	--	488.444.786
100.000.000	--	--	--	--	100.000.000
1.400.000.000	--	1.395.017.100	1.395.017.100	--	4.982.900
300.000.000	158.150.000	17.730.000	175.880.000	--	124.120.000
1.000.000.000	1.240.261.579	506.424.393	1.746.685.972	--	53.314.028
6.650.000.000	4.016.183.733	2.111.600.622	6.127.784.355	--	522.215.645
2.750.000.000	1.043.728.393	1.063.872.761	2.107.601.154	--	642.398.846
350.000.000	--	--	--	--	350.000.000

XI LEGISLATURA — DISEGNI DI LEGGE E RELAZIONI — DOCUMENTI

BILANCIO CONSUNTIVO		GESTIONE DEI			RESIDUI
CAPITOLO		RESIDUI	PAGATI	DA PAGARE	TOTALI
CODICE	DENOMINAZIONE	INIZIO			(13+14)
1	2	12	13	14	15
		ESERCIZIO			
1 04 04 01	SPESA PER LA REALIZZAZIONE E LA STAMPA DI PUBBLICAZIONI PROMOZIONALI ED INFORMATIVE E DI ALTRO MATERIALE EDITORIALE ASSUNTE AUTONOMAMENTE DALL'ENIT	2.155.593.319	1.075.514.299	944.743.141	2.020.257.440
1 04 04 01	SPESA PER LA STAMPA DEI PACCHETTI DI AGEVOLAZIONI TURISTICHE	792.718.500	--	792.718.500	792.718.500
1 04 05 01	SPESA PER LA REALIZZAZIONE E STAMPA PUBBLICAZIONI PROMOZIONALI ED INFORMATIVE ASSUNTE IN COMPARTECIP. CON ENTI PUBBLICISTERRITORIALI E ALTRE ORGANIZZAZIONI	92.800.000	92.800.000	--	92.800.000
1 04 06 01	SPESA PER L'ACQUISTO DI PUBBLICAZIONI PROMOZIONALI ED INFORMATIVE	23.101.750	14.490.000	8.611.750	23.101.750
1 04 07 01	SPESA PER L'ORGANIZZAZIONE E LA PARTECIPAZIONE A FIERE, MOSTRE, ESPOSIZIONI, CONVEGNI, CONGRESSI ED ALTRE MANIFESTAZIONI ASSUNTE AUTONOMAMENTE DALL'ENIT	645.893.538	429.976.082	188.500.000	618.476.082
1 04 08 01	SPESA PER L'ORGANIZZAZIONE E LA PARTECIPAZIONE A FIERE, MOSTRE, ESPOSIZIONI, CONVEGNI, CONGRESSI ED ALTRE MANIFESTAZIONI ASSUNTE IN COMPARTECIP. CON ENTI PUBBLICISTERRITORIALI ED ALTRI	1.271.358.285	1.204.500.337	--	1.204.500.337
1 04 09 01	SPESA PER L'ORGANIZZAZIONE E LA GESTIONE DEGLI INCONTRI PER LA COMMERCIALIZZAZIONE DELL'OFFERTA TURISTICA	728.186.207	499.824.043	40.027.993	539.852.030
1 04 10 01	SPESA PER LA REALIZZAZIONE, LA PRODUZIONE, L'ACQUISTO E LA RIELABORAZIONE DI PRODOTTI AUDIOVISIVI	453.669.745	453.669.744	--	453.669.744

XI LEGISLATURA — DISEGNI DI LEGGE E RELAZIONI — DOCUMENTI

P A S S I V I		G E S T I O N E D I C A S S A					RESIDUI PASSIVI AL 31/12/90 (8154)
VARIAZIONI		PREVISIONI	PAGAMENTI	DIFFERENZE RISPETTO ALLE PREVISIONI			
IN PIU'	IN MENO			IN PIU'	IN MENO		
16	17	18	19	20	21	22	
--	115.335.879	1.900.000.000	1.705.578.116	--	194.421.884	2.726.234.538	
--	--	--	--	--	--	792.718.500	
--	--	100.000.000	92.800.000	--	7.200.000	1.395.017.100	
--	--	190.000.000	172.640.000	--	17.360.000	26.341.750	
--	27.417.456	1.600.000.000	1.670.237.661	70.237.661	--	694.924.393	
--	66.857.946	4.900.000.000	5.220.684.070	320.684.070	--	2.111.600.627	
--	188.336.171	1.600.000.000	1.543.552.436	--	56.447.564	1.103.900.754	
--	1	480.000.000	453.669.744	--	26.330.256	--	

XI LEGISLATURA — DISEGNI DI LEGGE E RELAZIONI — DOCUMENTI

BILANCIO CONSUNTIVO PER L'ANNO 1990 - USCITE				
CAPITOLO		GEST		
CODICE	DENOMINAZIONE	PREVISIONI INIZIALI	VARIAZIONI	
			IN PIU'	IN MENO
1	2	3	4	5
1 04 11	0 SPESE PER IL NOLEGGIO DI APPARECCHIATURE AUDIOVISIVE E LA DISTRIBUZIONE DI PRODOTTI AUDIOVISIVI	--	--	--
1 04 12	0 SPESE PER LA REALIZZAZIONE DI SERVIZI FOTOGRAFICI, L'ACQUISTO E LA ELABORAZIONE DI MATERIALI ICNOGRAFICI	130.000.000	--	--
1 04 13	0 SPESE PER PUBBLICHE RELAZIONI, ORGANIZZAZIONE E GESTIONE INCONTRI STAMPA, VIAGGI, STUDIO PER GIORNALISTI ED OPINION LEADERS	500.000.000	260.000.000	--
1 04 14	0 SPESE PER PROGRAMMAZIONE, STUDI, RICERCHE DI MERCATO, ELABORAZIONI STATISTICHE E PER LA STAMPA DELLA RELATIVA MODULISTICA	300.000.000	200.000.000	--
1 04 15	0 SPESE PER LA REALIZZAZIONE DI PROGETTI COORDINATI E DI INCENTIVAZIONE	100.000.000	--	--
1 04 15	1 SPESE PER LA REALIZZAZIONE DELLA GESTIONE DEL SERVIZIO BUONI BENZINA	--	--	--
1 04 16	0 SPESE PER LA REALIZZAZIONE E LA GESTIONE DEL SISTEMA DI INFORMATICA TURISTICA	800.000.000	500.000.000	--
1 04 16	1 SPESE PER LA REALIZZAZIONE E LA GESTIONE DEL SISTEMA DI INFORMATICA TURISTICA RELATIVO ALLA GESTIONE DEL SERVIZIO AGEVOLAZIONI TURISTICHE	450.000.000	170.000.000	--

XI LEGISLATURA — DISEGNI DI LEGGE E RELAZIONI — DOCUMENTI

LINEE DI DEFINITIVE	C O M P E T E N Z A				
	S O M M E I M P E G N A T E			D I F F . R I S P E T T O A L L E P R E V I S I O N I	
	PAGATE	DA PAGARE	TOTALI (7+8)	IN PIU'	IN MENO
6	7	8	9	10	11
--	--	--	--	--	--
130.000.000	38.553.382	2.128.434	40.681.816	--	89.318.184
760.000.000	430.308.587	125.133.049	555.441.636	--	204.558.364
500.000.000	20.461.119	--	20.461.119	--	479.538.881
100.000.000	--	20.707.500	20.707.500	--	79.292.500
--	--	--	--	--	--
1.300.000.000	613.683.000	336.064.350	949.747.350	--	350.252.670
620.000.000	107.255.110	389.130.000	496.385.110	--	123.616.890

XI LEGISLATURA — DISEGNI DI LEGGE E RELAZIONI — DOCUMENTI

B I L A N C I O C O N S U M T I V O		G E S T I O N E D E I			R E S I D U I
C A P I T O L O		RESIDUI INIZIO ESERCIZIO	PAGATI	DA PAGARE	TOTALI (13+14)
1	2	12	13	14	15
1 04 11 0	SPESA PER IL NOLEGGIO DI APPARECCHIATURE AUDIOVISIVE E LA DISTRIBUZIONE DI PRODOTTI AUDIOVISIVI	--	--	--	--
1 04 12 0	SPESA PER LA REALIZZAZIONE DI SERVIZI FOTOGRAFICI, L'ACQUISTO E LA ELABORAZIONE DI MATERIALI FOTOGRAFICI	89.474.617	60.386.847	29.087.770	89.474.61
1 04 13 0	SPESA PER PUBBLICHE RELAZIONI, ORGANIZZAZIONE E GESTIONE (INCONTRI STAMPA, VIAGGI, STUDIO PER GIORNALISTI ED OPINION LEADERS)	114.646.809	68.106.302	41.736.008	109.843.11
1 04 14 0	SPESA PER PROGRAMMAZIONE, STUDI, RICERCHE DI MERCATO, ELABORAZIONI STATISTICHE E PER LA STAMPA DELLA RELATIVA MODULISTICA	500.000	500.000	--	500.00
1 04 15 0	SPESA PER LA REALIZZAZIONE DI PROGETTI COORDINATI E DI INCENTIVAZIONE	147.945.634	128.629.409	--	128.629.40
1 04 15 1	SPESA PER LA REALIZZAZIONE DELLA GESTIONE DEL SERVIZIO BUONI BENZINA	910.200.768	588.466	909.612.302	910.200.76
1 04 16 0	SPESA PER LA REALIZZAZIONE E LA GESTIONE DEL SISTEMA DI INFORMATICA TURISTICA	76.265.500	40.311.200	35.949.300	76.259.51
1 04 16 1	SPESA PER LA REALIZZAZIONE E LA GESTIONE DEL SISTEMA DI INFORMATICA TURISTICA RELATIVO ALLA GESTIONE DEL SERVIZIO AGEVOLAZIONI TURISTICHE	--	--	--	--

XI LEGISLATURA — DISEGNI DI LEGGE E RELAZIONI — DOCUMENTI

P A S S I V I		G E S T I O N E D I C A S S A					RESIDUI PASSIVI AL 31/12/90 (8+14)
V A R I A Z I O N I		P R E V I S I O N I	P A G A M E N T I	D I F F E R E N Z E R I S P E T T O A L L E P R E V I S I O N I			
I N P I U '	I N M E N O			I N P I U '	I N M E N O		
16	17	18	19	20	21	22	
--	--	--	--	--	--	--	
--	--	100.000.000	98.940.229	--	1.059.771	31.216.204	
--	4.803.699	420.000.000	498.414.889	78.414.889	--	166.869.857	
--	--	50.000.000	20.961.119	--	29.038.881	--	
--	19.316.225	200.000.000	128.629.409	--	71.370.591	20.707.500	
--	--	5.000.000	588.466	--	4.411.534	909.612.302	
--	6.000	750.000.000	653.994.200	--	96.005.800	372.012.650	
--	--	200.000.000	107.253.110	--	92.746.890	389.130.000	

XI LEGISLATURA — DISEGNI DI LEGGE E RELAZIONI — DOCUMENTI

BILANCIO CONSUNTIVO PER L'ANNO 1990 - USCITE				
CAPITOLO		GEST		
CODICE	DENOMINAZIONE	INIZIALI	PREVISIONI	
			IN PIU'	IN MENO
1	2	3	4	5
04 17 0	SPESE PER LA PRODUZIONE E L'ACQUISTO DI MATERIALI PROMOPUBBLICITARIO DI SUPPORTO	20.000.000	650.000.000	--
04 17 1	SPESE PER LA PRODUZIONE E L'ACQUISTO DI MATERIALE DI SUPPORTO RELATIVO ALLA GESTIONE DEL SERVIZIO ASSICURAZIONI TURISTICHE	50.000.000	50.000.000	--
04 18 0	SPESE PER LA DISTRIBUZIONE DEL MATERIALE PROMOPUBBLICITARIO	1.800.000.000	700.000.000	--
04 18 1	SPESE PER LA DISTRIBUZIONE DEI PAF E DEL MATERIALE DI SUPPORTO	70.000.000	--	--
04 19 0	SPESE PER LA REALIZZAZIONE E LA PARTECIPAZIONE AD INIZIATIVE PROMOZIONALI PROPOSTE DAGLI UFFICI DI CORRISPONDENZA ENIT ALL'ESTERO	50.000.000	--	--
04 20 0	SPESE PER L'ASSOCIAZIONE AD ENTI ED ORGANIZZAZIONI NAZIONALI ED INTERNAZIONALI DI STUDIO E RICERCA SUL TURISMO	180.000.000	50.000.000	--
04 21 0	SPESE PER L'ACQUISTO E L'ABBONAMENTO A RIVISTE, GIORNALI E SERVIZI STAMPA FUNZIONALI ALL'ATTIVITA' PROMOZIONALE	178.000.000	--	--
04 22 0	SPESE DI RAPPRESENTANZA	20.000.000	--	--
	TOTALE SPESE PROMOZIONALI	17.174.000.000	14.385.000.000	--

 XI LEGISLATURA — DISEGNI DI LEGGE E RELAZIONI — DOCUMENTI

LINEE DI	COMPETENZA				
	SOMME IMPEGNATE			DIFF. RISPETTO ALLE PREVISIONI	
	PAGATE	DA PAGARE	TOTALI (7+8)	IN PIU'	IN MENO
A	7	8	9	10	11
670.000.000	67.491.503	157.557.750	225.249.253	--	444.750.747
100.000.000	--	--	--	--	100.000.000
2.500.000.000	1.947.525.934	151.861.333	2.099.387.267	--	400.612.733
70.000.000	21.426.967	35.444.239	56.871.206	--	13.128.794
50.000.000	--	--	--	--	50.000.000
230.000.000	232.809.500	--	232.809.500	2.809.500	--
178.000.000	142.921.617	16.686.890	159.608.507	--	18.391.493
20.000.000	--	1.869.000	1.869.000	--	18.131.000
51.559.000.000	11.869.662.907	14.561.077.207	26.250.740.114	2.809.500	5.331.069.186

XI LEGISLATURA — DISEGNI DI LEGGE E RELAZIONI — DOCUMENTI

BILANCIO CONSUNTIVO

C A P I T O L O		G E S T I O N E D E I			R E S I D U I
CODICE	DEMINAZIONE	RESIDUI INIZIO ESERCIZIO	PAGATI	DA PAGARE	TOTALI (13+14)
1	2	12	13	14	15
04 17 0	SPESA PER LA PRODUZIONE E L'ACQUISTO DI MATERIALE PROMOPUBBLICITARIO DI SUPPORTO	28.060.300	27.320.700	739.600	28.060.300
04 17 1	SPESA PER LA PRODUZIONE E L'ACQUISTO DI MATERIALE DI SUPPORTO RELATIVO ALLA GESTIONE DEL SERVIZIO ASSICURAZIONI TURISTICHE	--	--	--	--
04 18 0	SPESA PER LA DISTRIBUZIONE DEL MATERIALE PROMOPUBBLICITARIO	266.147.375	243.994.757	--	243.994.757
04 18 1	SPESA PER LA DISTRIBUZIONE DEI PAT E DEL MATERIALE DI SUPPORTO	66.384.668	841.920	--	841.920
04 19 0	SPESA PER LA REALIZZAZIONE E LA PARTECIPAZIONE AD INIZIATIVE PROMOZIONALI PROPOSTE DAGLI UFFICI DI CORRISPONDENZA ENIT ALL'ESTERO	1.500.000	1.500.000	--	1.500.000
04 20 0	SPESA PER L'ASSOCIAZIONE AD ENTI ED ORGANIZZAZIONI NAZIONALI ED INTERNAZIONALI DELLO STUDIO E RICERCA SUL TURISMO	79.560.000	80.127.900	--	80.127.900
04 21 0	SPESA PER L'ACQUISTO E L'ABBONAMENTO A RIVISTE-GIORNALI E SERVIZI STAMPA FUNZIONALI ALL'ATTIVITA' PROMOZIONALE	15.684.940	7.585.320	4.130.980	11.716.300
04 22 0	SPESA DI RAPPRESENTANZA	533.000	160.000	--	160.000
	TOTALE SPESE PROMOZIONALI	12.641.053.860	8.921.697.393	3.129.421.991	12.051.119.384

XI LEGISLATURA — DISEGNI DI LEGGE E RELAZIONI — DOCUMENTI

P A S S I V I		G E S T I O N E D I C A S S A				RESIDUI PASSIVI AL 31/12/90 (8+14)
VARIAZIONI		PREVISIONI	PAGAMENTI	DIFFERENZE RISPETTO ALLE PREVISIONI		
IN PIU'	IN MENO			IN PIU'	IN MENO	
16	17	18	19	20	21	22
--	--	100.000.000	95.012.203	--	4.987.797	158.297.350
--	--	--	--	--	--	--
--	22.152.618	2.300.000.000	2.191.520.691	--	108.479.309	151.861.333
--	65.542.748	60.000.000	22.268.887	--	37.731.113	35.444.239
--	--	1.500.000	1.500.000	--	--	--
567.900	--	240.000.000	312.937.400	72.937.400	--	--
--	4.968.640	165.000.000	150.506.937	--	14.493.063	20.817.870
--	373.000	5.000.000	160.000	--	4.840.000	1.869.000
567.900	590.502.376	20.778.500.000	20.591.360.300	714.155.112	901.292.812	17.690.499.198

XI LEGISLATURA — DISEGNI DI LEGGE E RELAZIONI — DOCUMENTI

BILANCIO CONSUNTIVO PER L'ANNO 1990 - USCITE				
CAPITOLO		GEST		
CODICE	DENOMINAZIONE	INIZIALI	PREVISIONI	
			IN PIU'	IN MENO
1	2	3	4	5
1 04 23 0	ACQUISTO VESTIARIO E DIVISE	30.000.000	--	--
1 04 24 0	FITTO LOCALI E SPESE CONDOMINIALI	3.086.000.000	134.000.000	--
1 04 25 0	MANUTENZIONE RIPARAZIONE E ADATTAMENTO LOCALI E RELATIVI IMPIANTI	900.000.000	2.000.000.000	--
1 04 26 0	MANUTENZIONI MOBILI E MACCHINE D UFFICIO	145.000.000	--	--
1 04 27 0	MANUTENZIONE NOLEGGIO ED ESERCIZIO MEZZI DI TRASPORTO	60.000.000	7.000.000	--
1 04 28 0	CANONI D ACQUA	28.000.000	3.000.000	--
1 04 27 0	SPESE PER ENERGIA ELETTRICA ED ILLUMINAZIONE	140.000.000	15.000.000	--
1 04 30 0	COMBUSTIBILI ED ENERGIA ELETTRICA PER RISCALDAMENTO E SPESE PER LA CONDUZIONE DEGLI IMPIANTI TERMICI	120.000.000	25.000.000	--
1 04 31 0	SPESE POSTALI, TELEGRAFICHE, TELEFONICHE E DI TELEFAX	1.200.000.000	100.000.000	--
1 04 31 1	SPESE POSTALI RELATIVE ALLA GESTIONE DEL SERVIZIO AGEVOLAZIONI TURISTICHE	30.000.000	--	--
1 04 32 0	SPESE PER IL NOLEGGIO DI MATERIALE TECNICO	260.000.000	30.000.000	--

XI LEGISLATURA — DISEGNI DI LEGGE E RELAZIONI — DOCUMENTI

IONE DI COMPETENZA					
DEFINITIVE	S O M M E I M P E G N A T E			D I F F . R I S P E T T O A L L E P R E V I S I O N I	
	PAGATE	DA PAGARE	TOTALI (7+8)	IN PIU'	IN MENO
6	7	8	9	10	11
50.000.000	--	--	--	--	30.000.000
3.220.000.000	3.083.539.099	34.251.891	3.117.790.990	--	102.209.010
2.900.000.000	564.766.717	132.626.070	697.392.787	--	2.202.607.213
145.000.000	95.218.454	8.690.184	103.908.638	--	41.091.362
67.000.000	39.946.408	3.241.311	43.187.719	--	23.812.281
31.000.000	24.908.534	--	24.908.534	--	6.091.466
155.000.000	112.760.786	5.059.245	117.820.031	--	37.179.969
145.000.000	97.396.548	26.062.808	123.459.356	--	21.540.644
1.300.000.000	1.148.705.877	21.325.929	1.170.031.756	--	129.968.244
30.000.000	24.653.996	--	24.653.996	--	5.346.004
290.000.000	136.501.677	22.650.052	159.151.729	--	130.848.271

XI LEGISLATURA — DISEGNI DI LEGGE E RELAZIONI — DOCUMENTI

BILANCIO CONSUNTIVO		GESTIONE DEI			RESIDUI
CAPITOLO		RESIDUI	PAGATI	DA PAGARE	TOTALI
CGDICE	DENOMINAZIONE	INIZIO			(13+14)
1	2	ESERCIZIO	13	14	15
1 04 23	0 ACQUISTO VESTIARIO E DIVISE	20.954.581	20.211.011	--	20.211.011
1 04 24	0 FITTO LOCALI E SPESE CONDOMINIALI	8.670.314	7.337.840	--	7.337.840
1 04 25	0 MANUTENZIONE RIPARAZIONE E ADATTAMENTO LOCALI E RELATIVI IMPIANTI	278.608.599	158.456.132	119.795.446	278.251.578
1 04 26	0 MANUTENZIONE MOBILI E MACCHINE D UFFICIO	12.220.103	11.814.835	--	11.814.835
1 04 27	0 MANUTENZIONE NOLEGGIO ED ESERCIZIO MEZZI DI TRASPORTO	11.187.081	7.570.963	--	7.570.963
1 04 28	0 CANONI D ACQUA	--	--	--	--
1 04 29	0 SPESE PER ENERGIA ELETTRICA ED ILLUMINAZIONE	12.274.867	11.774.867	--	11.774.867
1 04 30	0 COMBUSTIBILI ED ENERGIA ELETTRICA PER RISCALDAMENTO E SPESE PER LA CONDUZIONE DEGLI IMPIANTI TERMICI	15.143.136	15.143.136	--	15.143.136
1 04 31	0 SPESE POSTALI, TELEGRAFICHE, TELEFONICHE E DI TPLP E DI TELEFAX	21.907.024	21.486.173	--	21.486.173
1 04 31	1 SPESE POSTALI RELATIVE ALLA GESTIONE DEL SERVIZIO AGEVOLAZIONI TURISTICHE	--	--	--	--
1 04 32	0 SPESE PER IL NOLEGGIO DI MATERIALE TECNICO	42.471.582	35.540.026	--	35.540.026

XI LEGISLATURA — DISEGNI DI LEGGE E RELAZIONI — DOCUMENTI

P A S S I V I		G E S T I O N E D I C A S S A				RESIDUI PASSIVI AL 31/12/90 (8+14)
VARIATIONI		PREVISIONI	PAGAMENTI	DIFFERENZE RISPETTO ALLE PREVISIONI		
IN PIU'	IN MENO			IN PIU'	IN MENO	
16	17	18	19	20	21	22
--	743.570	25.000.000	20.211.011	--	4.788.989	--
--	1.332.474	3.150.000.000	3.090.876.939	--	59.123.061	34.251.891
--	357.021	850.000.000	723.222.849	--	126.777.151	252.421.516
--	1.005.265	137.000.000	107.033.289	--	29.966.711	8.690.184
--	3.616.118	48.000.000	47.517.371	--	20.482.629	3.241.311
--	--	28.000.000	24.908.534	--	3.091.466	--
--	500.000	150.000.000	124.535.653	--	25.464.347	5.059.245
--	--	135.000.000	112.539.684	--	22.460.316	26.662.808
--	420.851	1.250.000.000	1.170.192.000	--	79.808.000	21.325.929
--	--	30.000.000	24.653.996	--	5.346.004	--
--	6.931.556	230.000.000	172.041.703	--	57.958.297	22.650.052

XI LEGISLATURA — DISEGNI DI LEGGE E RELAZIONI — DOCUMENTI

BILANCIO CONSUNTIVO PER L'ANNO 1990 - USCITE				
CAPITOLO		GEST		
CODICE	DENOMINAZIONE	INIZIALI	PREVISIONI	
			IN PIU'	IN MENO
1	2	3	4	5
1 04 33 0	SPESA PER L'ACQUISTO DI MATERIALE DI CONSUMO	415.000.000	55.000.000	--
1 04 33 1	SPESA PER L'ACQUISTO DI MATERIALE DI CONSUMO RELATIVO ALLA GESTIONE SERVIZIO AGEVOLAZIONI TURISTICHE	30.000.000	--	--
1 04 34 0	SPESA PER IL SERVIZIO DI VIGILANZA AGLI UFFICI	260.000.000	--	120.000.000
1 04 35 0	SPESA PER ELABORAZIONI MECCANOGRAFICHE	--	--	--
1 04 35 1	SPESA PER ELABORAZIONI MECCANOGRAFICHE DELLA GESTIONE DEL SERVIZIO AGEVOLAZIONI TURISTICHE	--	--	--
1 04 36 0	SPESA STAMPA ATTI UFFICIALI	--	--	--
1 04 37 0	ONORARI E COMPENSI PER SPECIALI INCARICHI	150.000.000	420.000.000	--
1 04 38 0	PREMI DI ASSICURAZIONE	178.000.000	--	15.000.000
1 04 39 0	SPESA PER TRASPORTI E FACCHINAGGI	25.000.000	5.000.000	--
1 04 40 0	SPESA PER IL FUNZIONAMENTO DI COMMISSIONI, COMITATI ECC...	20.000.000	--	--

XI LEGISLATURA — DISEGNI DI LEGGE E RELAZIONI — DOCUMENTI

L O N E D I	C O M P E T E N Z A				
	S O M M E I M P E G N A T E			D I F F . R I S P E T T O A L L E P R E V I S I O N I	
D E F I N I T I V E	P A G A T E	D A P A G A R E	T O T A L I (7+8)	I N P I U'	I N M E N O
6	7	8	9	10	11
470.000.000	313.519.524	72.426.363	385.945.887	--	84.054.113
30.000.000	--	3.570.000	3.570.000	--	26.430.000
140.000.000	106.494.974	11.415.257	117.910.261	--	22.089.759
--	--	--	--	--	--
--	--	--	--	--	--
--	--	--	--	--	--
570.000.000	5.500.000	258.492.751	263.992.751	--	306.007.249
163.000.000	118.413.978	--	118.413.978	--	44.586.022
30.000.000	15.350.108	14.649.892	30.000.000	--	--
20.000.000	231.154	5.100.000	5.331.154	--	14.668.846

XI LEGISLATURA — DISEGNI DI LEGGE E RELAZIONI — DOCUMENTI

BILANCIO CONSUNTIVO		GESTIONE DEI			RESIDUI
CAPITOLLO		RESIDUI	PAGATI	DA PAGARE	TOTALI
CODICE	DENOMINAZIONE	INIZIO			(13+14)
1	2	12	13	14	15
		ESERCIZIO			
1 04 33 0	SPESE PER L'ACQUISTO DI MATERIALE DI CONSUMO	93.804.635	67.539.557	3.789.972	71.329.529
1 04 33 1	SPESE PER L'ACQUISTO DI MATERIALE DI CONSUMO RELATIVO ALLA GESTIONE SERVIZIO AGEVOLAZIONI TURISTICHE	16.011.980	6.818.700	9.193.280	16.011.980
1 04 34 0	SPESE PER IL SERVIZIO DI VIGILANZA AGLI UFFICI	15.949.397	13.688.281	--	13.688.281
1 04 35 0	SPESE PER ELABORAZIONI MECCANOGRAFICHE	77.086.950	43.880.150	18.445.000	62.325.150
1 04 35 1	SPESE PER ELABORAZIONI MECCANOGRAFICHE DELLA GESTIONE DEL SERVIZIO AGEVOLAZIONI TURISTICHE	270.252.943	209.844.653	--	209.844.653
1 04 36 0	SPESE STAMPA ATTI UFFICIALI	--	--	--	--
1 04 37 0	ONORARI E COMPENSI PER SPECIALI INCARICHI	109.624.309	3.296.624	87.727.685	91.024.309
1 04 38 0	PREMI DI ASSICURAZIONE	5.286.408	5.286.408	--	5.286.408
1 04 39 0	SPESE PER TRASPORTI E FACCHINAGGI	26.954.076	11.676.043	--	11.676.043
1 04 40 0	SPESE PER IL FUNZIONAMENTO DI COMMISSIONI, COMITATI ECC...	6.020.000	6.020.000	--	6.020.000

XI LEGISLATURA — DISEGNI DI LEGGE E RELAZIONI — DOCUMENTI

P A S S I V I		G E S T I O N E D I C A S S A				RESIDUI PASSIVI AL 31/12/90 (8+14)
VARIAZIONI		PREVISIONI	PAGAMENTI	DIFFERENZE RISPETTO ALLE PREVISIONI		
IN PIU'	IN MENO			IN PIU'	IN MENO	
16	17	18	19	20	21	22
--	22.475.106!	350.000.000!	381.059.081!	31.059.081!	--	76.216.335
--	--	30.000.000!	6.818.700!	--	23.181.300!	12.763.280
--	2.261.116!	120.000.000!	120.183.255!	183.255!	--	11.415.287
--	14.761.800!	45.000.000!	43.880.150!	--	1.119.850!	18.445.000
--	60.408.290!	210.000.000!	209.844.653!	--	155.347!	--
--	--	--	--	--	--	--
--	18.600.000!	10.000.000!	8.796.624!	--	1.203.376!	346.220.436
--	--	150.000.000!	123.700.386!	--	26.299.614!	--
--	15.278.033!	30.000.000!	27.026.151!	--	2.973.849!	14.649.892
--	--	16.000.000!	6.251.154!	--	9.748.846!	5.100.000

XI LEGISLATURA — DISEGNI DI LEGGE E RELAZIONI — DOCUMENTI

BILANCIO CONSUNTIVO PER L'ANNO 1990 - USCITE				
CAPITOLO		GEST		
CODICE	DENOMINAZIONE	INIZIALI	PREVISIONI	
			IN PIU'	IN MENO
1	2	3	4	5
1 04 41	DISPENSE PER CONCORSI	30.000.000	--	30.000.000
1 04 42	DISPENSE PER ACCERTAMENTI SANITARI	10.000.000	--	--
1 04 43	DISPENSE PER CURE, RICOVERI E PROTESI	--	--	--
1 04 44	DISPENSE VARIE	10.000.000	--	--
		24.301.000.000	17.179.000.000	165.000.000
	CATEG. V SPESE PER PRESTAZIONI ISTITUZIONALI	--	--	--
	CATEG. VI TRASFERIMENTI PASSIVI			
1 06 01	CONCESSIONI AL PERSONALE DI SUSSIDI, BORSHE DI STUDIO, CONTRIB. SVOLGIM. ATTIVITA RICERCA E CULTURALI E INTERVENTI SU PRESSIONI	328.000.000	--	--
1 04 02	EQUO INDENNIZZO PERSONALE PER PERDITA INTEGRITA FISICA SUBITA PER INFERMITA CONTRIB. PER CAUSA DI SERVIZIO	--	--	--
		328.000.000	--	--
	CATEG. VII ONERI FINANZIARI			

 XI LEGISLATURA — DISEGNI DI LEGGE E RELAZIONI — DOCUMENTI

LINEE DI	C O M P E T E N Z A				
	S O M M E I M P E G N A T E			D I F F . R I S P E T T O A L L E P R E V I S I O N I	
DEFINITIVE	PAGATE	DA PAGARE	TOTALI (7+8)	IN PIU'	IN MENO
A	7	8	9	10	11
--	--	--	--	--	--
10.000.000	1.623.465	--	1.623.465	--	8.376.535
--	--	--	--	--	--
10.000.000	5.328.402	--	5.328.402	--	4.671.598
41.315.000.000	17.564.522.558	15.180.638.990	32.745.161.548	2.809.500	8.572.647.952
-----	-----	-----	-----	-----	-----
--	--	--	--	--	--
328.000.000	80.000.000	247.994.100	327.994.100	--	5.900
--	--	--	--	--	--
328.000.000	80.000.000	247.994.100	327.994.100	--	5.900
-----	-----	-----	-----	-----	-----

XI LEGISLATURA — DISEGNI DI LEGGE E RELAZIONI — DOCUMENTI

BILANCIO CONSUNTIVO		GESTIONE DEI			RESIDUI
CAPITOLI		RESIDUI	PAGATI	DA PAGARE	TOTALI
CODICE	DEMINAZIONE	INIZIO			(13+14)
1	2	ESERCIZIO	13	14	15
1 04 41	DISPESI PER CONCORSI	--	--	--	--
1 04 42	DISPESI PER ACCERTAMENTI SANITARI	104.480	104.480	--	104.480
1 04 43	DISPESI PER CURE, RICOVERI E PROTESI	--	--	--	--
1 04 44	DISPESI VARIE	242.183	--	242.183	242.183
		13.686.428.508	9.579.187.272	3.368.615.557	12.947.802.829
	CATEG. V DISPESI PER PRESTAZIONI ISTITUZIONALI	--	--	--	--
	CATEG. VI TRASFERIMENTI PASSIVI				
1 06 01	CONCESSIONI AL PERSONALE DI SUSSIDI, BORSI E DI STUDIO, CONTRA. SVOLGIM. ATTIVITA RICR EATIVE E CULTURALI E INTERVENTI SU PRES TITE	312.692.756	216.639.936	94.552.820	311.192.756
1 06 02	QUOT. INDENNIZIO PERSONALE PER PERDITA IN INTEGRITA FISICA SUBITA PER INFERMITA CONT RATTA PER CAUSA DI SERVIZIO	--	--	--	--
		312.692.756	216.639.936	94.552.820	311.192.756
	CATEG. VII ONERI FINANZIARI				

XI LEGISLATURA — DISEGNI DI LEGGE E RELAZIONI — DOCUMENTI

P A S S I V I		G E S T I O N E D I C A S S A				RESIDUI PASSIVI AL 31/12/90 (8+14)
V A R I A Z I O N I		P R E V I S I O N I	P A G A M E N T I	D I F F E R E N Z E R I S P E T T O A L L E P R E V I S I O N I		
I N P I U'	I N M E N O			I N P I U'	I N M E N O	
16	17	18	19	20	21	22
--	--	--	--	--	--	--
--	--	9.000.000	1.727.945	--	7.272.055	--
--	--	--	--	--	--	--
--	--	5.000.000	5.328.402	328.402	--	242.183
567.900	739.193.579	27.806.500.000	27.143.709.830	745.723.850	1.408.514.020	18.549.254.547
--	--	--	--	--	--	--
--	1.500.000	320.000.000	296.639.936	--	23.360.064	342.546.920
--	--	--	--	--	--	--
--	1.500.000	320.000.000	296.639.936	--	23.360.064	342.546.920

XI LEGISLATURA — DISEGNI DI LEGGE E RELAZIONI — DOCUMENTI

BILANCIO CONSUNTIVO PER L'ANNO 1990 - USCITE				
CAPITOLO		GEST		
CODICE	DENOMINAZIONE	INIZIALI	PREVISIONI	
			VARIAZIONI	
1	2	3	4	5
			IN PIU'	IN MENO
1 07 01 0	INTERESSI PASSIVI	--	--	--
1 07 01 1	INTERESSI PASSIVI RELATIVI ALLA GESTIONE SERVIZIO AGEVOLAZIONI TURISTICHE	10.000.000	--	--
1 07 02 0	SPESA E COMMISSIONI BANCARIE	150.000.000	20.000.000	--
1 07 02 1	SPESA COMMISSIONI BANCARIE E PROVVIGIONI DELLA GESTIONE SERVIZIO AGEVOLAZIONI TURISTICHE	500.000.000	--	--
		660.000.000	20.000.000	--
	CATEG. VIII ONERI TRIBUTARI			
1 08 01 0	IMPOSTE TASSE E TRIBUTI VARI	750.000.000	--	20.000.000
1 08 01 1	IMPOSTE TASSE E TRIBUTI VARI RELATIVI ALLA GESTIONE SERVIZIO AGEVOLAZIONI TURISTICHE	90.000.000	--	--
		840.000.000	--	20.000.000
	CATEG. IX POSTE CORRETTIVE E COMPENSATIVE DI ENTRATE CORRENTI			
1 09 01 0	RESTITUZIONI E RIMBORSI DIVERSI	20.000.000	--	--
		20.000.000	--	--

 XI LEGISLATURA — DISEGNI DI LEGGE E RELAZIONI — DOCUMENTI

LINEE DI	COMPETENZA				
	SOMME IMPEGNATE			DIFF. RISPETTO ALLE PREVISIONI	
	PAGATE	DA PAGARE	TOTALI (7+8)	IN PIU'	IN MENO
6	7	8	9	10	11
--	--	--	--	--	--
10.000.000	--	--	--	--	10.000.000
170.000.000	77.909.193	61.228.045	139.137.238	--	30.862.762
500.000.000	280.136.114	100.000.000	380.136.114	--	119.863.886
680.000.000	358.045.307	161.228.045	519.273.352	--	160.726.648
730.000.000	542.365.786	1.357.435	543.723.221	--	186.276.779
90.000.000	13.416.466	66.477.152	79.893.618	--	10.106.382
820.000.000	555.782.252	67.934.587	623.616.839	--	196.383.161
20.000.000	2.285.109	--	2.285.109	--	17.714.891
20.000.000	2.285.109	--	2.285.109	--	17.714.891

XI LEGISLATURA — DISEGNI DI LEGGE E RELAZIONI — DOCUMENTI

B I L A N C I O C O N S U M T I V O		G E S T I O N E D E I			R E S I D U I
C A P I T O L O		RESIDUI INIZIO ESERCIZIO	PAGATI	DA PAGARE	TOTALI (13+14)
1	2	12	13	14	15
1 07 01 0	INTERESSI PASSIVI	--	--	--	--
1 07 01 1	INTERESSI PASSIVI RELATIVI ALLA GESTIONE SERVIZIO AGEVOLAZIONI TURISTICHE	--	--	--	--
1 07 02 0	SPESE E COMMISSIONI BANCARIE	11.348.750	11.348.750	--	11.348.750
1 07 02 1	SPESE COMMISSIONI BANCARIE E PROVVIGIONI DELLA GESTIONE SERVIZIO AGEVOLAZIONI TURISTICHE	191.036.315	50.096.025	140.940.290	191.036.315
		202.385.065	61.444.775	140.940.290	202.385.065
	CATEG. VIII ONERI TRIBUTARI				
1 08 01 0	IMPOSTE TASSE E TRIBUTI VARI	3.255.464	605.727	--	605.727
1 08 01 1	IMPOSTE TASSE E TRIBUTI VARI RELATIVI ALLA GESTIONE SERVIZIO AGEVOLAZIONI TURISTICHE	78.853.515	78.901.950	--	78.901.950
		82.108.979	79.507.677	--	79.507.677
	CATEG. IX POSTE CORRETTIVE E COMPENSATIVE DI ENTRATE CORRENTI				
1 09 01 0	RESTITUZIONI E RIMBORSI DIVERSI	--	--	--	--
		--	--	--	--

XI LEGISLATURA — DISEGNI DI LEGGE E RELAZIONI — DOCUMENTI

P A S S I V I		G E S T I O N E D I C A S S A					RESIDUI PASSIVI AL 31/12/90 (B+14)
V A R I A Z I O N I		P R E V I S I O N I	P A G A M E N T I	D I F F E R E N Z E R I S P E T T O A L L E P R E V I S I O N I			
I N P I U'	I N M E N O			I N P I U'	I N M E N O		
16	17	18	19	20	21	22	
--	--	--	--	--	--	--	
--	--	--	--	--	--	--	
--	--	120.000.000	89.257.943	--	30.742.057	61.228.045	
--	--	550.000.000	330.232.139	--	219.767.861	240.940.290	
--	--	670.000.000	419.490.082	--	250.509.918	302.168.335	
--	2.649.717	670.000.000	542.971.513	--	127.028.487	1.357.435	
48.435	--	90.000.000	92.318.416	2.318.416	--	66.477.152	
48.435	2.649.737	760.000.000	635.289.929	2.318.416	127.028.487	67.834.587	
--	--	20.000.000	2.285.109	--	17.714.891	--	
--	--	20.000.000	2.285.109	--	17.714.891	--	

XI LEGISLATURA — DISEGNI DI LEGGE E RELAZIONI — DOCUMENTI

BILANCIO CONSUNTIVO PER L'ANNO 1990 - USCITE				
CAPITOLLO		GESTI		
CODICE	DENOMINAZIONE	INIZIALI	PREVISIONI	
			IN PIU'	IN MENO
1	2	3	4	5
	CATEG. X SPESE NON CLASSIFICABILI IN ALTRE VOCI			
1 10 01 0	FONDO DI RISERVA	100.000.000	--	100.000.000
1 10 02 0	ONERI VARI STRAORDINARI	15.000.000	--	--
1 10 02 1	ONERI VARI STRAORDINARI GESTIONE SERVIZI O AGEVOLAZIONI TURISTICHE	10.000.000	--	--
1 10 03 0	SPESE PER LITI E ARBITRAGGI E RISARCIMENTI	50.000.000	--	--
		175.000.000	--	100.000.000
	TOTALE TITOLO I	61.556.000.000	21.642.000.000	365.000.000
	TOT. SPESE CORRENTI	61.556.000.000	21.642.000.000	365.000.000
	TITOLO II SPESE IN CONTO CAPITALE			
	CATEG. XI ACQUISIZIONE BENI DI USO DUREVOLE E OPERE E IMMOBILIARI			
2 11 01 0	ACQUISTO DI IMMOBILI	--	--	--
2 11 02 0	ACQUISTO DI BENI DI USO DUREVOLE	--	--	--
		--	--	--
	CATEG. XII ACQUISIZIONE DI IMMOBILIZZAZIONI TECNICHE			

XI LEGISLATURA — DISEGNI DI LEGGE E RELAZIONI — DOCUMENTI

LINEA DI DEFINITIVE	COMPETENZA				
	SOMME IMPEGNATE			DIFF. RISPETTO ALLE PREVISIONI	
	PAGATE	DA PAGARE	TOTALI (7+8)	IN PIU'	IN MENO
6	7	8	9	10	11
--	--	--	--	--	--
15.000.000	1.501.050	--	1.501.050	--	13.498.950
10.000.000	--	--	--	--	10.000.000
50.000.000	2.007.704	23.323.015	25.330.719	--	24.669.281
75.000.000	3.508.754	23.323.015	26.831.769	--	48.168.231
82.833.000.000	54.284.395.429	18.043.237.314	72.327.632.743	2.809.500	10.508.176.757
82.833.000.000	54.284.395.429	18.043.237.314	72.327.632.743	2.809.500	10.508.176.757
--	--	--	--	--	--
--	--	--	--	--	--
--	--	--	--	--	--

XI LEGISLATURA — DISEGNI DI LEGGE E RELAZIONI — DOCUMENTI

B I L A N C I O C O N S U M T I V O		G E S T I O N E D E I			R E S I D U I
C A P I T O L O		RESIDUI	PAGATI	DA PAGARE	TOTALI
CODICE	DENOMINAZIONE	INIZIO			(13+14)
1	2	ESERCIZIO	13	14	15
	CATEG. X SPESE NON CLASSIFICABILI IN ALTRE VOCI				
1 10 01	FONDO DI RISERVA	--	--	--	--
1 10 02	ONERI VARI STRAORDINARI	455.720	--	--	--
1 10 02	ONERI VARI STRAORDINARI GESTIONE SERVIZI O AGEVOLAZIONI TURISTICHE	--	--	--	--
1 10 03	DISPENSE PER LITI E ARBITRAGGI E RISARCIMENTI	39.884.750	16.143.960	23.663.990	39.807.950
	TOTALE TITOLO I	40.350.470	16.143.960	23.663.990	39.807.950
	TOT. SPESE CORRENTI	17.720.844.767	12.258.455.483	3.975.170.962	16.233.626.445
	TITOLO II SPESE IN CONTO CAPITALE				
	CATEG. XI ACQUISIZIONE BENI DI USO DUREVOLE E OPERE IMMOBILIARI				
2 11 01	ACQUISTO DI IMMOBILI	--	--	--	--
2 11 02	ACQUISTO DI BENI DI USO DUREVOLE	--	--	--	--
	CATEG. XII ACQUISIZIONE DI IMMOBILIZZAZIONI TECNICHE				

XI LEGISLATURA — DISEGNI DI LEGGE E RELAZIONI — DOCUMENTI

P A S S I V I		G E S T I O N E D I C A S S A					RESIDUI PASSIVI AL 31/12/90 (B+14)
VARIAZIONI		PREVISIONI	PAGAMENTI	DIFFERENZE RISPETTO ALLE PREVISIONI			
IN PIU'	IN MENO			IN PIU'	IN MENO		
16	17	18	19	20	21	22	
--	--	--	--	--	--	--	
--	465.720	10.000.000	1.501.050	--	8.498.950	--	
--	--	10.000.000	--	--	10.000.000	--	
--	76.800	40.000.000	18.151.664	--	21.848.336	46.987.005	
--	542.520	60.000.000	19.652.714	--	40.347.286	46.987.005	
616.335	1.487.834.657	67.989.500.000	66.542.850.912	803.752.244	2.250.401.332	22.018.408.276	
616.335	1.487.834.657	67.989.500.000	66.542.850.912	803.752.244	2.250.401.332	22.018.408.276	
--	--	--	--	--	--	--	
--	--	--	--	--	--	--	
--	--	--	--	--	--	--	

XI LEGISLATURA — DISEGNI DI LEGGE E RELAZIONI — DOCUMENTI

BILANCIO CONSUNTIVO PER L'ANNO 1990 - USCITE				
CAPITOLO		GEST		
CODICE	DENOMINAZIONE	PREVISIONI INIZIALI	VARIAZIONI	
			IN PIU'	IN MENO
1		3	4	5
2 12 01	ACQUISTO DI AUTOMEZZI	150.000.000	--	--
2 12 02	ACQUISTO DI MOBILI ARREDO E MACCHINE UFFICIO	350.000.000	150.000.000	--
2 12 03	ACQUISTO DI MACCHINE IMPIANTI ATTREZZATURE ECC...	250.000.000	750.000.000	--
		750.000.000	900.000.000	--
	CATEG. XIII PARTICIPAZIONE E ACQUISTO DI BENI MOBILI IMPIANTI	--	--	--
	CATEG. XIV CONCESSIONI DI CREDITI ED ANTICIPAZIONI			
2 14 01	DEPOSITI A CAUZIONE	50.000.000	--	--
2 14 02	RESTITUZIONE DEPOSITI VERSATI DA TERZI	100.000.000	100.000.000	--
		150.000.000	100.000.000	--
	CATEG. XV INDEMNITA' DI ANZIANITA' E SIMILARI AL PERSONALE CESSATO DAL SERVIZIO			
2 15 01	INDEMNITA DI ANZIANITA AL PERSONALE CESSATO DAL SERVIZIO	200.000.000	650.000.000	--
		200.000.000	650.000.000	--
	TOTALE TITOLO II	1.100.000.000	1.650.000.000	--

XI LEGISLATURA — DISEGNI DI LEGGE E RELAZIONI — DOCUMENTI

LINEE DI	COMPETENZA				
	SOMME IMPEGNATE			DIFF. RISPETTO ALLE PREVISIONI	
	PAGATE	DA PAGARE	TOTALI (7+8)	IN PIU'	IN MENO
A	7	8	9	10	11
150.000.000	39.826.000	51.180.091	91.006.091	--	58.993.909
500.000.000	139.015.043	166.557.801	305.572.844	--	194.427.156
1.000.000.000	74.291.273	223.232.323	297.523.596	--	702.476.404
1.650.000.000	253.137.316	440.970.215	694.107.531	--	955.897.469
--	--	--	--	--	--
50.000.000	205.000	--	205.000	--	49.795.000
200.000.000	100.775.000	21.040.000	121.815.000	--	78.185.000
250.000.000	100.980.000	21.040.000	122.020.000	--	127.980.000
850.000.000	549.040.677	23.403.746	572.444.423	--	277.555.577
850.000.000	549.040.677	23.403.746	572.444.423	--	277.555.577
2.750.000.000	203.152.993	485.413.961	1.388.566.954	--	1.361.433.046

XI LEGISLATURA — DISEGNI DI LEGGE E RELAZIONI — DOCUMENTI

BILANCIO CONSUNTIVO		GESTIONE DEI			RESIDUI
CAPITOLO		RESIDUI	PAGATI	DA PAGARE	TOTALI
CODICE	DENOMINAZIONE	ESERCIZIO			(13+14)
1		12	13	14	15
2 12 01 0	ACQUISTO DI AUTOMEZZI	--	--	--	--
2 12 02 0	ACQUISTO DI MOBILI ARREDI E MACCHINE UFFICIO	79.010.879	79.008.084	--	79.008.084
2 12 03 0	ACQUISTO DI MACCHINE IMPIANTI ATTREZZATURE ECC...	740.514.679	550.505.678	187.943.500	738.449.178
		819.525.558	629.513.762	187.943.500	817.457.262
	CATEG. XIII PARTICIPAZIONE E ACQUISTO DI BENI MOBILI LAPI	--	--	--	--
	CATEG. XIV CONCESSIONI DI CREDITI ED ANTICIPAZIONI	--	--	--	--
2 14 01 0	DEPOSITI A CAUZIONE	--	--	--	--
2 14 02 0	RESTITUZIONE DEPOSITI VERSATI DA TERZI	155.693.265	95.477.265	60.216.000	155.693.265
		155.693.265	95.477.265	60.216.000	155.693.265
	CATEG. XV INDENNITA' DI ANZIANITA' E SIMILARI AL PERSONALE CESSATO DAL SERVIZIO	--	--	--	--
2 15 01 0	INDENNITA DI ANZIANITA AL PERSONALE CESSATO DAL SERVIZIO	97.546.941	97.544.565	--	97.544.565
		97.546.941	97.544.565	--	97.544.565
	TOTALE TITOLO 11	1.072.765.764	822.535.592	248.159.500	1.070.695.092

XI LEGISLATURA — DISEGNI DI LEGGE E RELAZIONI — DOCUMENTI

P A S S I V I		G E S T I O N E D I C A S S A				RESIDUI PASSIVI AL 31/12/90 (8+14)
VARIAZIONI		PREVISIONI	PAGAMENTI	DIFFERENZE RISPETTO ALLE PREVISIONI		
IN PIU'	IN MENO			IN PIU'	IN MENO	
16	17	18	19	20	21	22
--	--	100.000.000!	39.826.000!	--	60.174.000!	51.180.091
--	2.795!	250.000.000!	218.023.127!	--	31.976.873!	166.557.801
--	2.065.501!	700.000.000!	624.796.951!	--	75.203.049!	411.175.823
--	2.068.296!	1.050.000.000!	882.646.078!	--	167.353.922!	628.913.715
--	--	--	--	--	--	--
--	--	50.000.000!	205.000!	--	49.795.000!	--
--	--	200.000.000!	196.252.265!	--	3.747.735!	81.256.000
--	--	250.000.000!	196.457.265!	--	53.542.735!	81.256.000
--	2.376!	720.000.000!	646.585.242!	--	73.414.758!	23.403.746
--	2.376!	720.000.000!	646.585.242!	--	73.414.758!	23.403.746
--	2.070.672!	2.020.000.000!	1.725.688.585!	--	294.311.415!	733.573.461

XI LEGISLATURA — DISEGNI DI LEGGE E RELAZIONI — DOCUMENTI

BILANCIO CONSUNTIVO PER L'ANNO 1990. - USCITE				
CAPITOLO		GEST		
CODICE	DENOMINAZIONE	PREVISIONI		
		INIZIALI	VARIAZIONI	
			IN PIU'	IN MENO
1	2	3	4	5
	TITOLO III			
	ESTINZIONE DI MUTUI E ANTICIPAZIONI			
	CATEG. XVI			
	RIMBORSI DI MUTUI	--	--	--
	CATEG. XVII			
	RIMBORSI DI ANTICIPAZIONI PASSIVE	--	--	--
	CATEG. XVIII			
	RIMBORSI DI OBBLIGAZIONI	--	--	--
	CATEG. XIX			
	RESTITUZIONI ALLE GESTIONI AUTONOME DI ANTICIPAZIONI	--	--	--
	CATEG. XX			
	ESTINZIONE DEBITI DIVERSI	--	--	--
3 20 01	PAGAMENTO FONDO OSCILLAZIONE CARBI	--	--	--
3 20 01	PAGAMENTO FONDO OSCILLAZIONE CARBI GESTIONE SERVIZIO AGFVOLAZIONI TURISTICHE	200.000.000	--	--
		200.000.000	--	--
	TOTALE TITOLO III	200.000.000	--	--
	TITOLO IV			
	PARTITE DI GIRO			

XI LEGISLATURA — DISEGNI DI LEGGE E RELAZIONI — DOCUMENTI

NOME DI	C O M P E T E N Z A				
	S O M M E I M P E G N A T E			D I F F . R I S P E T T O A L L E P R E V I S I O N I	
	PAGATE	DA PAGARE	TOTALI (7+8)	IN PIU'	IN MENO
6	7	8	9	10	11
	--	--	--	--	--
	--	--	--	--	--
	--	--	--	--	--
	--	--	--	--	--
	--	--	--	--	--
	--	--	--	--	--
200.000.000	7.945.412	282.290.577	290.235.989	90.235.989	--
200.000.000	7.945.412	282.290.577	290.235.989	90.235.989	--
200.000.000	7.945.412	282.290.577	290.235.989	90.235.989	--

XI LEGISLATURA — DISEGNI DI LEGGE E RELAZIONI — DOCUMENTI

B E L A N C I O C O N S U M T I V O		G E S T I O N E D E I			R E S I D U I
C A P I T O L O					
CODICE	DENOMINAZIONE	RESIDUI INIZIO ESERCIZIO	PAGATI	DA PAGARE	TOTALI (13+14)
1	2	12	13	14	15
	TITOLO III				
	ESTINZIONE DI MUTUI E ANTICIPAZIONI				
	CATEG. XVI				
	RIMBORSI DI MUTUI	--	--	--	--
	CATEG. XVII				
	RIMBORSI DI ANTICIPAZIONI PASSIVE	--	--	--	--
	CATEG. XVIII				
	RIMBORSI DI OBBLIGAZIONI	--	--	--	--
	CATEG. XIX				
	RESTITUZIONI ALLE GESTIONI AUTONOME DI ANTICIPAZIONI	--	--	--	--
	CATEG. XX				
	ESTINZIONE DEBITI DIVERSI	--	--	--	--
3 20 01	PAGAMENTO FONDO OSCILLAZIONE CAMBI	--	--	--	--
3 20 01	PAGAMENTO FONDO OSCILLAZIONE CAMBI GESTIONE SERVIZIO AGVOLAZIONI TURISTICHE	3.662.784.598	--	3.662.784.598	3.662.784.598
	TOTALE TITOLO III	3.662.784.598	--	3.662.784.598	3.662.784.598
	TITOLO IV				
	PARTITE DI GIRO				

XI LEGISLATURA — DISEGNI DI LEGGE E RELAZIONI — DOCUMENTI

P A S S I V E		G E S T I O N E D I C A S S A				RESIDUI PASSIVI AL 31/12/90 (B+14)
V A R I A Z I O N I		P R E V I S I O N I	P A G A M E N T I	D I F F E R E N Z E R I S P E T T O A L L E P R E V I S I O N I		
I N P I U'	I N M E N O			I N P I U'	I N M E N O	
16	17	18	19	20	21	22
--	--	--	--	--	--	--
--	--	--	--	--	--	--
--	--	--	--	--	--	--
--	--	--	--	--	--	--
--	--	--	--	--	--	--
--	--	--	--	--	--	--
--	--	--	--	--	--	--
--	--	20.000.000	7.945.412	--	12.054.588	3.945.075,175
--	--	20.000.000	7.945.412	--	12.054.588	3.945.075,175
--	--	20.000.000	7.945.412	--	12.054.588	3.945.075,175

XI LEGISLATURA — DISEGNI DI LEGGE E RELAZIONI — DOCUMENTI

BILANCIO CONSUNTIVO PER L'ANNO 1990 - USCITE				
CAPITOLLO		GEST		
CODICE	DESCRIZIONE	PREVISIONI		
		INIZIALI	IN PIU'	IN MENO
1	2	3	4	5
	CATEG. XX) SPESE AVANTI NATURA DI PARTITE DI GIRO			
4 21 01	IRITENUTE ERARIALI	1.950.000.000	400.000.000	--
4 21 02	IRITENUTE ERARIALI PER CONTO DI STATI ESTERI	250.000.000	--	--
4 21 03	IRITENUTE PREVIDENZIALI E ASSISTENZIALI	1.600.000.000	--	--
4 21 04	IRITENUTE GESTIONE CASE LAVORATORI	120.000.000	15.000.000	--
4 21 05	IRITENUTE PREVIDENZIALI E ASSISTENZIALI PER IL PERSONALE CITTAD. STRANIERA IN SERVIZIO ALL'ESTERO	200.000.000	--	--
4 21 06	IRITENUTE DIVERSE	--	--	--
4 21 07	IRITENUTE A FAVORE DI TERZI	950.000.000	--	--
4 21 08	SOMME ANTICIPATE AGLI UFFICI PERIFERICI PER LA GESTIONE ORDINARIA	33.500.000.000	2.500.000.000	--
4 21 09	SOMME ADDEBITATE AI CORRISPONDENTI ESTERI PER LA GESTIONE DEL SERVIZIO AGEVOLAZIONI TURISTICHE	45.000.000.000	--	--
4 21 10	SOMME ADDEBITATE AGLI ENTI TURISTICI PER UFFICI PER PRESTAZIONI DI SERVIZI	20.000.000	--	--

XI LEGISLATURA — DISEGNI DI LEGGE E RELAZIONI — DOCUMENTI

LINEE DI	COMPETENZA				
	SOMME IMPEGNATE			DIFF. RISPETTO ALLE PREVISIONI	
	PAGATE	DA PAGARE	TOTALI (7+8)	IN PIU'	IN MENO
A	7	8	9	10	11
2.350.000.000	2.121.987.932	521.798.000	2.643.785.932	293.785.932	--
250.000.000	200.805.146	11.468.254	221.273.400	--	28.726.600
1.600.000.000	1.231.427.229	155.780.725	1.387.607.954	--	212.392.046
135.000.000	90.945.155	12.046.461	102.991.616	--	32.008.384
200.000.000	145.477.901	15.750.648	161.228.549	--	38.771.451
--	--	--	--	--	--
950.000.000	895.159.967	27.197.183	922.357.150	--	27.642.850
36.000.000.000	36.113.033.411	--	36.113.033.411	113.033.411	--
45.000.000.000	40.871.856.666	--	40.871.856.666	--	4.128.143.334
20.000.000	--	--	--	--	20.000.000

XI LEGISLATURA — DISEGNI DI LEGGE E RELAZIONI — DOCUMENTI

BILANCIO CONSUNTIVO		GESTIONE DEI			RESIDUI
CAPITOLO		RESIDUI INIZIO ESERCIZIO	PAGATI	DA PAGARE	TOTALE (13+14)
1	2	12	13	14	15
	CATEG. XXI SPESE AVENTI NATURA DI PARTITE DI GIRO				
4 21 01	D RITENUTE ERARIALI	283.727.780	267.886.000	15.841.780	283.727.780
4 21 02	D RITENUTE ERARIALI PER CONTO DI STATI ESTERI	14.045.522	14.045.522	--	14.045.522
4 21 03	D RITENUTE PREVIDENZIALI E ASSISTENZIALI	219.062.561	119.298.242	99.764.319	219.062.561
4 21 04	D RITENUTE GESTIONE CASE LAVORATORI	21.953.342	10.187.305	11.766.037	21.953.342
4 21 05	D RITENUTE PREVIDENZIALI E ASSISTENZIALI PER IL PERSONALE CITTAD. STRANIERA IN SERVIZIO ALL'ESTERO	13.023.742	13.023.742	--	13.023.742
4 21 06	D RITENUTE DIVERSE	--	--	--	--
4 21 07	D TRATTENUTE A FAVORE DI TERZI	53.861.400	38.031.750	15.829.650	53.861.400
4 21 08	D SOMME ANTICIPATE AGLI UFFICI PERIFERICI PER LA GESTIONE ORDINARIA	--	--	--	--
4 21 09	D SOMME ADDEBITATE AI CORRISPONDENTI ESTERI PER LA GESTIONE DEL SERVIZIO AGEVOLAZIONI TURISTICHE	--	--	--	--
4 21 10	D SOMME ADDEBITATE AGLI ENTI TURISTICI PERIFERICI PER PRESTAZIONI DI SERVIZI	--	--	--	--

XI LEGISLATURA — DISEGNI DI LEGGE E RELAZIONI — DOCUMENTI

P A S S I V I		G E S T I O N E D I C A S S A				RESIDUI PASSIVI AL 31/12/90 (4.541)
V A R I A Z I O N I		P R E V I S I O N I	P A G A M E N T I	D I F F E R E N Z E R I S P E T T O A L L E P R E V I S I O N I		
I N P I U'	I N M E N O			I N P I U'	I N M E N O	
16	17	18	19	20	21	22
--	--	2.300.000.000	2.389.873.932	89.873.932	--	537.639.780
--	--	245.000.000	223.850.668	--	21.149.332	11.468.254
--	--	1.550.000.000	1.351.125.471	--	198.874.529	255.545.044
--	--	115.000.000	101.132.460	--	13.867.540	23.812.498
--	--	195.000.000	158.501.643	--	36.498.357	15.750.648
--	--	--	--	--	--	--
--	--	940.000.000	933.191.717	--	76.808.283	43.026.833
--	--	36.000.000.000	36.113.033.411	113.033.411	--	--
--	--	45.000.000.000	40.871.856.666	--	4.128.143.334	--
--	--	20.000.000	--	--	20.000.000	--

XI LEGISLATURA — DISEGNI DI LEGGE E RELAZIONI — DOCUMENTI

BILANCIO CONSUNTIVO PER L'ANNO 1990 - USCITE					
CAPITOLLO		GESI			
CODICE	DENOMINAZIONE	INIZIALI	PREVISIONI		
			IN PIU'	IN MENO	
1	2	3	4	5	
4 21 11	ANTICIPAZIONI AL PERSONALE	300.000.000	--	--	
4 21 12	ANTICIPAZIONI A DIVERSI	200.000.000	--	--	
4 21 12	ANTICIPAZIONI RELATIVE AL SERVIZIO AGEVOLAZIONI TURISTICHE CORRISPOSTE PER CONTO MINTUR	11.600.000.000	--	--	
4 21 13	SOMME ADDEBITATE PER GIRO FONDI DALL ESTERO	--	--	--	
4 21 14	SOMME PAGATE AL PERSONALE SEDI PERIFERICHE PER LE RETRIBUZIONI	20.000.000.000	--	--	
4 21 15	SOMME PAGATE PER AZIONI PROMOZIONALI DEGLI ENTI TURISTICI PERIFERICI	3.000.000.000	200.000.000	--	
4 21 16	SOMME PAGATE PER CONTO DELL'AUTOMOBILE CLUB D'ITALIA	80.000.000	--	--	
4 21 17	SOMME PAGATE PER CONTO DI TERZI	350.000.000	--	--	
4 21 17	SOMME PAGATE IN RELAZIONE ALLA VENDITA DEI PACCHETTI DI AGEVOLAZIONI TURISTICHE	37.400.000.000	--	--	
4 21 1A	PAGAMENTI PER ATTIVITA' DELEGATE DAL MINISTERO DEL TURISMO E DELLO SPETTACOLO	500.000.000	6.100.000.000	--	
		157.020.000.000	9.215.000.000	--	
	TOTALE TITOLO IV	157.020.000.000	9.215.000.000	--	
	TOTALE GENERALE DELLA SPESA	219.376.000.000	32.507.000.000	365.000.000	

XI LEGISLATURA — DISEGNI DI LEGGE E RELAZIONI — DOCUMENTI

LINEE DI	COMPETENZA				
	SOMME IMPEGNATE			DIFF. RISPETTO ALLE PREVISIONI	
	PAGATE	DA PAGARE	TOTALI (7+8)	IN PIU'	IN MENO
6	7	8	9	10	11
300.000.000	169.085.094	--	169.085.094	--	130.914.906
200.000.000	246.350.557	--	246.350.557	46.350.557	--
11.600.000.000	7.943.875.166	--	7.943.875.166	--	3.656.124.834
--	--	--	--	--	--
20.000.000.000	19.390.536.843	22.868.392	19.413.405.235	--	586.594.765
3.200.000.000	3.043.904.857	527.193.727	3.571.098.584	371.098.584	--
30.000.000	36.198.623	--	36.198.623	--	43.801.377
350.000.000	164.102.758	9.575.468	173.678.226	--	176.321.774
37.400.000.000	24.688.422.472	3.349.253.904	28.037.656.376	--	9.362.343.624
6.600.000.000	3.359.386.233	3.229.913.767	6.589.300.000	--	10.700.000
166.235.000.000	140.721.956.010	7.882.826.529	148.604.782.539	824.268.484	18.454.485.945
166.235.000.000	140.721.956.010	7.882.826.529	148.604.782.539	824.268.484	18.454.485.945
252.018.000.000	185.917.449.844	26.693.768.381	222.611.218.225	917.313.973	30.324.095.148

XI LEGISLATURA — DISEGNI DI LEGGE E RELAZIONI — DOCUMENTI

BILANCIO CONSUNTIVO		GESTIONE DEI			RISIDUI
CAPITOLIO		RESTUI	PAGATI	DA PAGARE	TOTALI
CODICE	DE NOMINAZIONE	INIZIO			(13+14)
1	2	12	13	14	15
		ESERCIZIO			
4 21 11	0 ANTICIPAZIONI AL PERSONALE	--	--	--	--
4 21 12	0 ANTICIPAZIONI A DIVERSI	--	--	--	--
4 21 12	1 ANTICIPAZIONI RELATIVE AL SERVIZIO AGEVOLAZIONI TURISTICHE CORRISPOSTE PER CONTO MINISTRI	--	--	--	--
4 21 13	0 SOMME ADDEBITATE PER GIRO FONDI DALL ESTERO	--	--	--	--
4 21 14	0 SOMME PAGATE AL PERSONALE SEDE PERIFERICA PER LE REINDUZIONI	57.532.999	55.301.223	2.231.776	57.532.999
4 21 15	0 SOMME PAGATE PER AZIONI PROMOZIONALI DEGLI ENTI TURISTICI PERIFERICI	365.757.542	348.736.249	17.021.293	365.757.542
4 21 16	0 SOMME PAGATE PER CONTO DELL'AUTOMOBILE CLUB D'ITALIA	--	--	--	--
4 21 17	0 SOMME PAGATE PER CONTO DI TERZI	11.747.057	11.411.057	336.000	11.747.057
4 21 17	1 SOMME PAGATE IN RELAZIONE ALLA VENDITA DEI PACCHETTI DI AGEVOLAZIONI TURISTICHE	8.285.740.627	1.943.102.775	6.342.637.852	8.285.740.627
4 21 18	0 IMPEGNI PER ATTIVITA' DELEGATE DAL MINISTERO DEL TURISMO E DELLO SPETTACOLO	494.195.000	200.000.000	--	200.000.000
	TOTALE TITOLO IV	9.820.647.572	3.021.023.865	6.505.428.707	9.526.452.572
	TOTALE GENERALE DELLA SPESA	9.820.647.572	3.021.023.865	6.505.428.707	9.526.452.572
		32.277.042.701	16.102.014.940	14.391.543.767	30.493.558.707

XI LEGISLATURA — DISEGNI DI LEGGE E RELAZIONI — DOCUMENTI

P A S S I V I		G E S T I O N E D I C A S S A				RESIDUI PASSIVI AL 31/12/90 (B+14)
VARIAZIONI		PREVISIONI	PAGAMENTI	DIFFERENZE RISPETTO ALLE PREVISIONI		
IN PIU'	IN MENO			IN PIU'	IN MENO	
16	17	18	19	20	21	22
--	--	300.000.000	169.085.094	--	130.914.906	--
--	--	200.000.000	246.350.557	46.350.557	--	--
--	--	11.600.000.000	7.943.875.166	--	3.656.124.834	--
--	--	--	--	--	--	--
--	--	20.010.000.000	19.445.838.066	--	564.161.934	25.100.168
--	--	2.950.000.000	3.392.641.106	442.641.106	--	544.215.020
--	--	80.000.000	36.198.623	--	43.801.377	--
--	--	290.000.000	175.513.815	--	114.486.185	9.911.468
--	--	35.800.000.000	26.631.525.247	--	9.168.474.753	9.691.871.756
--	294.195.000	4.100.000.000	3.559.386.233	--	540.613.767	3.229.913.767
--	294.195.000	161.715.000.000	143.742.979.875	691.899.006	18.663.919.131	14.388.255.236
--	294.195.000	161.715.000.000	143.742.979.875	691.899.006	18.663.919.131	14.388.255.236
616.335	1.784.100.329	231.744.500.000	212.019.464.784	1.495.651.250	21.220.686.466	41.085.312.148

CONTO ECONOMICO DELL'

PARTE

Entrate e spese finanzi

ENTRATE

TITOLO I - ENTRATE CONTRIBUTIVE		
Cat. I	- Aliquote contributi a carico dei datori di lavoro e/o degli iscritti	---
Cat. II	- Quote di partecipazione degli iscritti all'onere di specifiche gestioni	---
TITOLO II - ENTRATE DERIVANTI DA TRASFERIMENTI CORRENTI		
Cat. III	- Trasferimenti da parte dello Stato	£. 55.000.000.000
Cat. IV	- Trasferimenti da parte delle Regioni	" 4.530.900.040
Cat. V	- Trasferimenti da parte dei comuni e delle province	" 24.000.000
Cat. VI	- Trasferimenti da parte di altri enti del settore pubblico	" 17.900.000
TITOLO III - ALTRE ENTRATE		
Cat. VII	- Entrate derivanti dalla vendita di beni e dalla prestazione di servizi	" 674.300.595
Cat. VIII	- Redditi e proventi patrimoniali	" 481.490.651
Cat. IX	- Poste correttive e compensativo di spese correnti	" 1.865.340.200
Cat. X	- Entrate non classificabili in altre voci	" <u>406.773.757</u>
Totale parte prima		£. 63.000.705.243 =====

'ESERCIZIO 1990

PRIMA

ario di parte corrente

S P E S E

TITOLO I - SPESE CORRENTI

Cat. I	- Spese per gli organi dell'Ente	£. 276.159.703
Cat. II	- Oneri per il personale in attività di servizio	" 37.806.310.323
Cat. III	- Oneri per il personale in quiescenza	—
Cat. IV	- Spese per l'acquisto di beni di consumo e di servizi	" 32.745.161.548
Cat. V	- Spese per prestazioni istituzionali	—
Cat. VI	- Trasferimenti passivi	" 327.994.100
Cat. VII	- Oneri finanziari	519.273.352
Cat. VIII	- Oneri tributari	623.616.839
Cat. IX	- Poste sorretive e compensative di entrate correnti	2.285.109
Cat. X	- Spese non classificabili in altre voci	26.831.769

Totale parte prima

72.327.632.743

PARTE SEC

E.N.I.T.

Componenti che non danno luogo

A) Entrate accertate in precedenti esercizi di pertinenza dell'esercizio		---
B) Produzioni e movimenti interni		---
C) Trasferimenti attivi in natura (oblazioni, lasciti, donazioni in natura)		---
D) Variazioni patrimoniali straordinarie:		
-sopravvenienze attive	f.	3.484.466(*)
-insussistenze passive	"	1.784.100.329(**)
E) Spese impegnate di competenza di successivi esercizi		---
F) Rivalutazione immobili	"	---
G) Aggiornamento valori mobili	"	---

TOTALE PARTE SECONDA	1.787.584.795
Totale generale entrate	64.788.290.038
disavanzo economico	9.375.358.931
TOTALE A PAREGGIO	74.163.648.969

(*) per vendita di macchine e mobili d'ufficio

(**) variazioni nei residui passivi

ONDA

a movimenti finanziari

A) Spese di competenza, impegnate in precedenti esercizi	---
B) Produzioni e movimenti interni	---
C) Trasferimenti passivi in natura (con tributi, concorsi e oblazioni in natura	---
D) Ammortamenti e deperimenti:	
-immobili	£. 44.974.300
-automezzi, mobili, impianti, attrezzature e macchinari	" 254.368.056
E) Svalutazioni e deprezzamenti:	
-deprezzamento immobili, impianti	"
macchine	" ---
F) Accantonamenti per oneri presunti di competenza	---
G) Quota dell'esercizio per l'adeguamen- to del fondo indennità anzianità al personale	" 1.000.000.000
H) Variazioni patrimoniali straordinarie:	
- sopravvenienze passive (*)	" 6.053.646
- insussistenze attive (**)	" 530.619.724
I) Entrate accertate nell'esercizio di per- tinenza di successivi esercizi	" ---
TOTALE PARTE SECONDA	<u>1.836.016.226</u> =====

TOTALE GENERALE DELLE SPESE £. 74.163.648.969
=====

- (*) { per £.5.437.311 per vendita di beni
per £. 616.335 variazioni nei residui attivi
- (**) { per £.528.551.428 variazioni nei residui attivi
per £. 2.068.296 beni non più ricevuti

H.
CONTI

A T T I V I T A'

DISPONIBILITA' LIQUIDE

Contabilità speciale presso Tesoreria Provinciale dello Stato

Conti presso la Banca Nazionale del Lavoro Filiale di Roma per il servizio agevolazioni turistiche

RESIDUI ATTIVI

Crediti verso lo Stato ed altri Enti

Crediti verso acquirenti

Crediti diversi

Residui attivi relativi al funzionamento degli Uffici ENIT all'estero e alle frontiere

Crediti verso corrispondenti esteri per la gestione del servizio agevolazioni turistiche

Crediti per interessi attivi

Depositi cauzionali

IMMOBILI E BENI DI USO DUREVOLE

Immobili in Italia

Immobili all'estero

Beni di uso durevole

IMMOBILIZZAZIONI TECNICHE

Automezzi

Mobili e macchine d'ufficio

Impianti, attrezzature e macchinari

ALTRI COSTI PLURIENNALI

Spese per fitto di competenza di futuri esercizi

TOTALE ATTIVITA'

XI LEGISLATURA — DISEGNI DI LEGGE E RELAZIONI — DOCUMENTI

SITUAZIONE PATRIMONIALE

CONSISTENZE		DIFFERENZE	
AL 1°/1/1990	AL 31/12/ 1990	IN PIU'	IN MENO
37.770.177.955	26.528.438.569	--	11.241.739.386
4.117.745.369	5.682.632.388	1.564.887.019	--
41.887.923.324	32.211.070.957	1.564.887.019	11.241.739.386
4.437.423.194	11.879.778.105	7.442.354.911	--
--	--	--	--
824.576.206	1.004.823.865	180.247.659	--
2.321.216.816	4.037.330.143	1.716.113.327	--
5.778.663.575	5.639.422.616	--	139.240.959
263.394.198	225.190.075	--	38.204.123
147.620.356	146.935.356	--	685.000
13.772.894.345	22.933.480.160	9.338.715.897	178.130.082
881.600.000	881.600.000	--	--
617.560.000	617.560.000	--	--
47.368.500	47.368.500	--	--
1.546.528.500	1.546.528.500	--	--
150.370.407	217.776.498	67.406.091	--
2.011.154.054	2.274.012.362	262.858.308	--
1.381.956.638	1.677.414.733	295.458.095	--
3.543.481.099	4.169.203.593	625.722.494	--
--	--	--	--
--	--	--	--
60.750.827.268	60.860.283.210	11.529.325.410	11.419.869.468

AL 31 DICEMBRE 1990

P A S S I V I T A'

RESIDUI PASSIVI

Debiti verso lo Stato ed altri Enti
Debiti verso fornitori
Debiti verso terzi per prestazioni ricevute
Debiti diversi
Residui passivi gestione servizio agevolazioni turistiche
Pagamenti per fondo oscillazione cambi servizio agevolazioni turistiche
Residui per spese e commissioni bancarie
Depositi cauzionali

FONDI ACCANTONAMENTI VARI

Fondo liquidazione indennità anzianità al personale

POSTE RETTIFICATIVE DELL'ATTIVO

Fondo ammortamento immobili
Fondo ammortamento automezzi, mobili e macchine d'ufficio, impianti attrezzature e macchinari

TOTALE PASSIVITA'

PATRIMONIO NETTO

TOTALE A PAREGGIO

XI LEGISLATURA — DISEGNI DI LEGGE E RELAZIONI — DOCUMENTI

CONSISTENZE		DIFFERENZE	
AL 10/1/1990	AL 31/12/1990	IN PIU'	IN MENO
1.876.572.498	2.345.158.640	468.586.142	--
974.071.464	752.289.670	--	221.781.794
11.860.176.217	19.509.020.152	7.648.843.935	--
3.006.522.631	2.223.906.947	--	782.615.684
10.538.836.963	11.926.437.229	1.387.600.266	--
3.662.784.598	3.945.075.175	282.290.577	--
202.385.065	302.168.335	99.783.270	--
155.693.265	81.256.000	--	74.437.265
32.277.042.701	41.085.312.148	9.887.104.190	1.078.834.743
10.754.410.545	11.181.966.122	1.000.000.000	572.444.423
10.754.410.545	11.181.966.122	1.000.000.000	572.444.423
761.207.840	806.182.640	44.974.800	--
1.201.229.042	1.405.244.091	254.368.056	50.353.007
1.962.436.882	2.211.426.731	299.342.856	50.353.007
44.993.890.128	54.478.705.001	11.186.447.046	1.701.632.173
15.756.937.140	6.381.578.209	342.878.364	9.718.237.295
60.750.827.268	60.860.283.210	11.529.325.410	11.419.869.468

XI LEGISLATURA — DISEGNI DI LEGGE E RELAZIONI — DOCUMENTI

E.N.I.T.

SITUAZIONE AMMINISTRATIVA AL 31 DICEMBRE 1990

Consistenza della cassa all'inizio dell'esercizio 1990		£.	41.887.923.324
Riscossioni	in conto competenza	£.	192.494.282.963
	in conto residui	"	9.848.329.454
		+	£. 202.342.612.417
Pagamenti	in conto competenza	£.	195.917.449.844
	in conto residui	"	16.102.014.940
		-	£. 212.019.464.784
Consistenza della cassa alla fine dell'esercizio 1990		£.	32.211.070.957
Residui attivi	degli esercizi precedenti	£.	3.396.013.463
	dell'esercizio	"	19.537.466.697
		+	£. 22.933.480.160
Residui passivi	degli esercizi precedenti	£.	14.391.543.767
	dell'esercizio	"	26.693.768.381
		-	£. 41.085.312.148
Avanzo d'amministrazione alla fine dell'esercizio 1990		£.	14.059.238.969
		=====	

ENTE NAZIONALE ITALIANO PER IL TURISMO
(E.N.I.T.)

**BILANCIO CONSUNTIVO
DELL'ESERCIZIO FINANZIARIO 1991**

RELAZIONE
DEL CONSIGLIO DI AMMINISTRAZIONE

RELAZIONE DEL CONSIGLIO DI AMMINISTRAZIONE DELL'ENTE NAZIONALE ITALIANO PER IL TURISMO AL CONTO CONSUNTIVO DELL'ESERCIZIO FINANZIARIO 1991.

PARTE I

Gestione Economica

Il conto consuntivo per l'esercizio finanziario 1991 evidenzia entrate accertate per un totale di L. 63.819.845.495 con un incremento complessivo dello 0,61 per cento rispetto al corrispondente dato del 1990, uscite per un totale di L. 69.029.160.329 con una diminuzione del 6,72 per cento rispetto al 1990 ed un volume di movimento nelle partite di giro per un importo di L. 157.697.735.042.

Riassumendo i flussi di entrata nel 1991 presentano la seguente situazione:

ENTRATE

	(migliaia)	Variazioni 1990/1991
- Contributo dello Stato	L. 56.000.000	+ 1,81 %
- Trasferimenti da regioni	" 4.743.722	+ 4,69 %
- Trasferimenti da altri enti pubblici	" 22.513	- 46,26 %
- Compartecipazione di sog- privati ad azioni promo- zionali	" 317.850	- 18,91 %
- Proventi gestione PAT	" 805.734	+ 21,58 %
- Interessi attivi	" 543.994	+ 12,98 %
- Entrate eventuali	" 527	- 96,43 %
- Recuperi e rimborsi	" 892.590	- 48,38 %
- Affitti di immobili	" ===	===
- Recuperi e rimborsi ge- stione PAT	" 111.470	- 18,13 %
- Altre entrate	" 13.839	+ 19,30 %
- Entrate per alienazione di beni patrimoniali e riscossione crediti	" 212.171	+ 55,97 %
- Accensione di prestiti	" <u>155.435</u>	- 46,44 %
TOTALE ENTRATE	L. 63.819.845	+ 0,61 %
	=====	

Nel 1991 l'Ente ha provveduto con variazioni di bilancio rispettivamente il 5 settembre 1991 e il 3 dicembre 1991 a successivi adeguamenti per incrementare la totale disponibilità finanziaria dell'Ente redistribuendo a fini essenzialmente promozionali l'avanzo di amministrazione.

L'Ente ha potuto così finanziare il proprio programma promozionale con una quota aggiuntiva che, sommata allo stanziamento iscritto nel bilancio di previsione 1991, ha elevato la spesa complessiva, nella sola area promozionale, a circa lire 18 miliardi.

La destinazione promozionale delle disponibilità economiche, recuperate dagli esercizi precedenti è evidenziata nella seconda parte della presente relazione.

USCITE

	(migliaia)	Variazioni % 1990/1991
- Spese per organi di amministrazione	L. 298.748	+ 8,17 %
- Spese per il personale	" 40.928.225	+ 7,32 %
- Spese promozionali	" 17.862.486	- 31,90 %
- Spese generali	" 8.076.704	+ 5,07 %
- Spese in conto capitale	" 1.707.562	+ 22,97 %
- Spese per estinzione di mutui e anticipazioni	" <u>155.435</u>	- 46,44 %
TOTALE USCITE	L. 69.029.160	- 6,72 %
	=====	=====

Per quanto attiene al decremento subito dalle spese promozionali, si sottolinea che l'Ente nel 1990, ha destinato a tali spese una maggiore quota, rispetto al 1991, dell'avanzo di amministrazione relativo agli esercizi precedenti. E' opportuno inoltre precisare che alcuni consistenti impegni assunti nel 1990, con riferimento a segmenti importanti dell'attività promozionale (campagna pubblicitaria, stampa di pubblicazioni) si sono protratti, per la loro realizzazione, nell'anno 1991, contribuendo così sostanzialmente al potenziamento della promozione turistica sui mercati internazionali.

Per quanto si riferisce alle spese per il personale, si precisa che l'importo complessivo relativo all'anno 1991 comprende il conguaglio delle competenze dovute al personale con decorrenza giugno 1989 a seguito dei concorsi interni (art.4 comma 6 DPR 285/88)

In merito all'incremento del 5,07 determinatosi nelle spese generali e di amministrazione, si ritiene infine opportuno considerare che tali spese, tenuto conto della lievitazione dei costi e dell'oscillazione dei cambi delle valute nei vari Paesi, si sono mantenute al di sotto del tasso di inflazione programmato.

ENTRATE

Titolo	I - entrate contributive		==
Titolo	II - entrate derivanti da trasferimenti correnti	£.	60.766.234.515
Titolo	III - altre entrate	"	2.686.004.664
Titolo	IV - entrate per aliénazione di beni patrimoniali e riscossioni di crediti	"	212.171.231
Titolo	V - entrate derivanti da trasferimenti attivi in conto capitale		==
Titolo	VI - entrate derivanti da accensione di prestiti	"	155.435.085
Titolo	VII - partite di giro	"	<u>157.697.735.042</u>
Totale generale delle entrate		£.	221.517.580.537

USCITE

Titolo	I - Spese correnti	£.	67.166.163.236
Titolo	II - spese in conto capitale	"	1.707.562.008
Titolo	III - estinzione di mutui e anticipazioni	"	155.435.085
Titolo	IV - partite di giro	"	<u>157.697.735.042</u>
Totale generale delle uscite		£.	226.726.895.371
con un disavanzo finanziario di competenza di		£.	5.209.314.834

La situazione amministrativa, al 31 dicembre 1991, presenta un avanzo di gestione di lire 9.667.250.866, così determinato:

- Fondo di cassa al 1° gennaio 1991	£. 32.211.070.957
- riscossioni effettuate durante l'esercizio (in conto competenza ed in conto residui)	+ £. 220.898.642.146
- Pagamenti effettuati durante l'esercizio (in conto competenza ed in conto residui)	- £. <u>235.107.641.533</u>
- fondo di cassa al 31 dicembre 1991	£. 18.002.071.570
- residui attivi al 31 dicembre 1991 (competenza e residui precedenti)	+ £. 22.598.459.500
- residui passivi al 31 dicembre 1991 (competenza e residui precedenti)	- £. <u>30.933.280.204</u>
- avanzo di amministrazione al 31 dicembre 1991	£. 9.667.250.866

Il fondo di cassa esistente al 31 dicembre 1991 è costituito per lire 14.945.490.662 dalla consistenza della contabilità speciale intestata all'Ente, presso la Tesoreria Provinciale dello Stato e per lire 3.056.580.908 dalla consistenza dei conti bancari relativi alla gestione del servizio di agevolazioni turistiche, quest'ultima non soggetta alle norme sulla tesoreria unica.

TITOLO I - ENTRATE CONTRIBUTIVE

Totale titolo I

==

TITOLO II - ENTRATE DERIVANTI DA TRASFERIMENTI CORRENTI

Contributo dello Stato (legge 11 ottobre 1990, n.292 (cap. 203010)	£. 56.000.000.000
Trasferimenti da parte delle Regioni per compartecipazione alle azioni promozionali all'estero dell'Ente (cap.204010)	£. 4.743.721.915
Trasferimenti da parte di Comuni e Provincie per compartecipazione alle azioni promozionali all'estero dell'Ente (cap.205010)	£. ==

Contributi e concorsi erogati da Enti pubblici per la stessa causale (cap. 206010) £. 22.512.600

Totale Titolo II £. 60.766.234.515

TITOLO III - ALTRE ENTRATE

Proventi derivanti dalla gestione del servizio agevolazioni turistiche. Dette entrate sono riconosciute dall'Ente a titolo di rimborso del costo del servizio agevolazioni turistiche, come previsto dall'art.4 del decreto del Ministero delle Finanze 22/6/1984 e del decreto del Ministero del Turismo e dello Spettacolo del 26/5/1986 e del 10 luglio 1989 (cap.307011) £. 805.734.388

Proventi derivanti dalla vendita di pubblicazioni(annuario degli alberghi d'Italia (cap. 3070020) £. 13.838.715

Interessi attivi:

La somma complessiva accertata è pari a lire 543.994.283 derivante da:

a) interessi attivi riconosciuti sui conti ordinari all'estero da Istituti di credito stranieri ed interessi riconosciuti dalla Tesoreria Provinciale dello Stato sulla contabilità speciale intestata all'Ente (cap. 308020) £. 150.984.662

b) interessi attivi sui conti correnti relativi alla gestione del servizio di agevolazioni turistiche in Italia e all'estero (cap. 308021) £. 393.009.621

Recuperi e rimborsi diversi:

Trattasi di rimborsi dovuti all'Ente per diversi titoli (rimborsi sul trattamento di quiescenza di dipendenti provenienti da enti disciolti, rimborsi da parte dell'erario francese delle tasse sui salari ecc.) (cap.309010) £. 892.589.527

XI LEGISLATURA — DISEGNI DI LEGGE E RELAZIONI — DOCUMENTI

Recuperi e rimborsi diversi relativi alla gestione dei pacchetti di agevolazioni turistiche. L'importo accertato comprende, in particolare, il rimborso dovuto all'Ente dal Ministero del Turismo e dello Spettacolo per oneri impropri della gestione ai sensi dell'art. 13 del DM 26/5/1986 (cap. 309011)	£.	111.470.431
Entrate eventuali (cap. 310010)	£.	527.320
Compartecipazione di soggetti privati ad iniziative promozionali (cap. 310020)	£.	<u>317.850.000</u>
Totale titolo III	£.	<u><u>2.686.004.664</u></u>

TITOLO IV - Entrate per alienazione di beni patrimoniali e riscossione di crediti

Nel titolo sono comprese:

Entrate per alienazione di automezzi d'ufficio (cap. 412010)	£.	18.487.394
Entrate per alienazione di mobili e macchine d'ufficio (cap. 412020)	£.	10.350.857
Entrate per depositi a cauzione (cap.414010)	£.	155.845.000
Entrate per ritiri di depositi a cauzione presso terzi (cap.414020)	£.	<u>27.487.980</u>
Totale Titolo IV	£.	<u><u>212.171.231</u></u>

TITOLO VI - Accensione di prestiti

Riscossioni fondo oscillazione cambi su operazioni di trasferimenti valuari relativi alla gestione del servizio di agevolazioni turistiche (cap.620011)	£.	<u>155.435.085</u>
Totale titolo VI		<u><u>155.435.085</u></u>

U S C I T E

Spese per gli organi dell'Ente
(capp.101010 - 101020 - 101030) £. 298.748.367

Spese per il personale:

Comprende tutte le spese per le retribuzioni ed i compensi dovuti al personale in servizio in Italia ed all'estero di cittadinanza italiana e straniera, nonché gli oneri previdenziali ed assistenziali a carico dell'Ente.

(capp. da 102010 a 102150). E' compresa, inoltre la spesa per sussidi e borse di studio erogate ai sensi del DPR 509 del 16.10.1979 (cap.106010) £. 40.928.225.405

Spese per l'attività promozionale:

cap. 104010	Spese per pubblicità su stampa, radio- televisione e varie	£. 386.189.441
" 104011	Spese per inserzioni pubblicitarie per il servizio di agevolazioni turi- stiche	£. 3.473.000
" 104020	Spese per la realizzazione e la stam- pa di pubblicazioni promozionali, in- formative e periodiche	£. 2.223.752.692
" 104021	Spese per stampa dei pacchetti di age- volazioni turistiche	£. 45.838.800
" 104030	Spese per l'organizzazione e la parte- cipazione a fiere, mostre, esposizioni, convegni, congressi ed altre manifesta- zioni assunte autonomamente dall'ENIT	£. 1.871.318.619
" 104040	Spese per l'organizzazione e la parteci- pazione a fiere, mostre, esposizioni, con- vegni, congressi ed altre manifestazio-	

XI LEGISLATURA — DISEGNI DI LEGGE E RELAZIONI — DOCUMENTI

	ni assunte in compartecipazione con Enti pubblici territoriali ed altri	£.	6.726.370.138
Cap.	104050 Spese per l'organizzazione la gestione degli incontri per la commercializzazione dell'offerta turistica	£.	1.745.588.356
"	104060 Spese per la realizzazione, la produzione, l'acquisto e la rielaborazione di prodotti audiovisivi e servizi fotografici	£.	1.901.450
"	104070 Spese per pubbliche relazioni, organizzazione e gestione incontri stampa, viaggi studio per giornalisti e opinion leaders e acquisto materiale di supporto	£.	982.159.325
"	104080 Spese per programmazione, studi, ricerche di mercato, elaborazioni statistiche e per la stampa della relativa modulistica	£.	167.124.700
"	104090 Spese per progetti speciali	£.	==
"	104091 Spese per la realizzazione della gestione del servizio buoni benzina	£.	==
"	104100 Spese per la realizzazione e la gestione del sistema di informatica turistica	£.	702.068.766
"	104101 Spese per la realizzazione e la gestione del sistema di informatica turistica relativo alla gestione del servizio agevolazioni turistiche	£.	490.249.916
"	104110 Spese per la distribuzione del materiale promopubblicitario	£.	1.974.994.196
"	104111 Spese per la distribuzione dei PAT e del materiale di supporto	£.	62.656.228
"	104120 Spese per la realizzazione e la partecipazione ad iniziative promozionali proposte dagli Uffici di corrispondenza ENIT all'estero	£.	==

Cap. 104130	Spese per l'associazione ad Enti ed organizzazioni nazionali ed internazionali di studio e ricerca sul turismo	£.	277.185.106
" 104140	Spese per l'acquisto e l'abbonamento a riviste, giornali e servizi stampa funzionali all'attività promozionale	£.	197.638.143
" 104150	Spese di rappresentanza	£	<u>3.976.575</u>
	Totale spese promozionali	£	<u>17.862.485.451</u>

Spese generali e di amministrazione:

Cap. 104160	Spese per acquisto vestiario e di vise	£.	25.796.180
" 104170	Fitto locali e spese condominiali	£.	3.297.992.884
" 104180	Spese per manutenzione riparazione e adattamento di locali e relativi impianti	£.	876.451.309
" 104190	Spese per manutenzione mobili e macchine d'ufficio	£.	171.185.054
" 104200	Spese per manutenzione, noleggio ed esercizio di mezzi di trasporto	£.	55.801.423
" 104210	Spese per canoni d'acqua	£.	25.606.603
" 104220	Spese per energia elettrica e illuminazione	£.	127.916.827
" 104230	Spese per combustibili ed energia elettrica per riscaldamento e spese per la conduzione di impianti termici	£.	131.779.953
" 104240	Spese postali, telegrafiche, telefoniche, telex e telefax	£.	1.222.810.472
" 104241	Spese postali relative alla gestione del servizio agevolazioni turistiche	£.	17.672.005

 XI LEGISLATURA — DISEGNI DI LEGGE E RELAZIONI — DOCUMENTI

Cap. 104250	Spese per il noleggio di materiale tecnico	£.	187.103.809
" 104260	Spese per l'acquisto di materiale di consumo	£.	347.790.749
" 104261	Spese per l'acquisto di materiale di consumo relativo alla gestione del servizio agevolazioni turistiche	£.	5.687.010
" 104270	Spese per il servizio di vigilanza agli uffici	£.	162.960.701
" 104290	Spese per onorari e compensi per speciali incarichi	£.	61.930.047
" 104300	Spese per premi di assicurazione	£.	157.262.780
" 104310	Spese per trasporti e facchinaggi	£.	44.363.010
" 104320	Spese per il funzionamento di commissioni, comitati ecc.	£.	106.507.000
" 104340	Spese per accertamenti sanitari	£.	1.702.850
" 104360	Spese varie	£.	5.945.245
" 107020	Spese e commissioni bancarie	£.	149.699.907
" 107021	Spese e commissioni bancarie e provvigioni della gestione del servizio agevolazioni turistiche	£.	378.811.937
" 108010	Imposte, tasse e tributi vari	£.	336.851.774
" 108011	Imposte, tasse e tributi vari relativi alla gestione del servizio agevolazioni turistiche	£.	105.357.378
" 109010	Restituzione e rimborsi diversi	£.	15.964
" 110020	Oneri vari straordinari	£.	940.402
" 110030	Spese per liti, arbitraggi e risarcimenti	£.	<u>70.760.740</u>
	Totale spese generali e di amministrazione	£.	<u>8.076.704.010</u> =====

Spese in conto capitale:

Cap. 212010 Spese per acquisto di automezzi	£.	==
" 212020 Spese per acquisto di mobili arredi e macchine d'ufficio	£.	396.029.446
" 212030 Spese per acquisto di macchine impianti attrezzature e macchinari	£.	486.268.180
" 214010 Spese per depositi a cauzione	£.	27.487.980
" 212020 Spese per restituzione depositi versati da terzi	£.	155.845.000
" 215010 Spese per indennità di anzianità al personale cessato dal servizio	£.	<u>641.931.402</u>
Totale spese in conto capitale	£.	<u>1.707.562.008</u>

Spese per estinzione di mutui ed anticipazioni:

Cap. 320011: Nel capitolo è compreso il pagamento fondo oscillazione cambi sul servizio agevolazioni turistiche	£.	<u>155.435.085</u>
---	----	--------------------

GESTIONE DEI RESIDUI

La gestione dei residui presenta le seguenti risultanze:

Residui attivi:

Consistenza al 1° gennaio 1991		£. 22.933.480.160
Riscossioni	£. 15.502.431.998	
Minori accertamenti	£. <u>953.959.051</u>	£. <u>16.456.391.049</u>
Residui esercizi precedenti.....	£. 6.477.089.111	
Residui dell'esercizio 1991.....		<u>16.121.370.389</u>
Totale residui attivi al 31 dicembre 1992		£. 22.598.459.500

Residui passivi:

Consistenza al 1° gennaio 1991		£. 41.085.312.148
Pagamenti	£. 23.793.928.505	
Minori accertamenti	- £. 1.772.254.054	
Maggiori accertamenti	+ £. <u>968.272</u>	£. <u>1.771.285.782</u>
Residui esercizi precedenti.....	£. 15.520.097.861	
Residui dell'esercizio 1991.....	£. <u>15.413.182.343</u>	
Totale residui passivi al 31 dicembre 1991.....	£. 30.933.280.204	

PARTE II**Gestione operativa**

La gestione operativa dell'Ente nel corso del 1991 è stata caratterizzata da un buon movimento degli investimenti e dell'attività promozionale.

In particolare l'impegno complessivo di risorse è stato distribuito nei vari strumenti promozionali programmati mirati al rilancio dell'immagine dell'azienda Italia ed un parallelo sviluppo del grado di penetrazione del prodotto turistico nazionale sui mercati esteri, sulla base di studi e ricerche di mercato svolte da professionalità interne all'Ente.

Così l'Ente ha varato una linea di comunicazione rivolta al grande pubblico imperniata su un messaggio pubblicitario stimolante e vario adatto a suggerire suggestioni ed emozioni e ad introdurre, con un approccio "affettivo", certezze sulla validità del prodotto turistico italiano.

L'ENIT ha effettuato nel 1991 una consistente campagna pubblicitaria in 16 Paesi per rilanciare l'immagine del turismo nazionale, ed all'uopo sono stati stanziati 6 miliardi di lire, di cui 5.400 milioni per la pubblicità inserzionistica sulle principali testate internazionali e 600 milioni per la pubblicità affissionistica di appoggio in due mercati particolari quali il Giappone ed il Regno Unito.

Obiettivo della campagna è stato quello di veicolare una articolata immagine dell'Italia al fine di incrementare i flussi turistici, distribuirli in un più ampio arco stagionale e

valorizzare le aree e le tematiche turistiche meno conosciute.

Una campagna multisoggetto che, sotto "claim" ITALIA, UNICO ESEMPLARE- CONOSCIUTO, pur riprendendo nel suo interno la linea di comunicazione precedente "IL PAESE DELLE MERAVIGLIE", ha presentato al consumatore in maniera originale oltre 18 differenti ragioni/opportunità per scegliere di visitare l'Italia.

L'intento é stato quello di valorizzare i momenti dell'offerta turistica italiana di volta in volta più significativi ed importanti presso ciascun singolo mercato estero, mantenendo però tale articolazione nei limiti di un contesto fortemente unitario. Una strategia di comunicazione basata sulla flessibilità del messaggio e sulla più forte sinergia possibile con la campagna precedente.

Il turismo del nostro Paese é un prodotto differenziato, quindi un insieme di offerte sempre diverse e tutte ai massimi livelli. Si é deciso di posizionare l'Italia come il paese delle continue scoperte, dove qualsiasi esperienza turistica é possibile: un paese unico al mondo perché nessun altro paese raggruppa così tante attrattive per il turista.

La distribuzione dei messaggi ha interessato 16 Paesi esteri per un totale di oltre 450 inserzioni di vario formato su testate di ottimo livello idonee a garantire adeguata penetrazione nel target medio-alto selezionato dall'Ente, raggiungendo così oltre 900 milioni di lettori.

Da notare altresì che il costo contatto medio della campagna pubblicitaria (numero di lettori raggiunti a raffronto di un dato investimento pubblicitario) é stato molto interessante. Infatti per ogni lettore potenziale raggiunto é stata spesa la somma di f.25,96, pur avendo effettuato molti annunci sui giornali e riviste del TRADE che hanno dei costi-contatto piuttosto elevati ma

raggiungono i moltiplicatori mirati quali Tour Operators ed Agenzie di Viaggio.

Per rilanciare il mercato, maggior produttore di flussi turistici verso l'Italia, è stata effettuata una campagna pubblicitaria speciale nella Repubblica federale di Germania (compresi i nuovi Laender), con compartecipazione del Ministero Turismo e Spettacolo, incentrata sull'affissionistica e abbinata a concorsi sui maggiori quotidiani per intensificare su quel mercato la presenza del prodotto turistico italiano.

L'obiettivo della campagna è stato quello di promuovere una immagine dell'Italia in generale, nella sua multiforme sfaccettatura, al fine del rilancio e dell'incremento dei flussi turistici, della loro destagionalizzazione e della valorizzazione delle aree turisticamente meno conosciute.

I buoni livelli di rapporti con la stampa hanno permesso che, oltre ed insieme alla comunicazione pubblicitaria, venissero pubblicati articoli, servizi e immagini sulle più significative testate internazionali, articoli che in una semplice quantificazione economica sarebbero costati non meno di 36 miliardi di lire, ma che proprio per la loro caratterizzazione giornalistica raggiungono con maggiore autorevolezza l'utenza ed i possibili consumatori del prodotto turistico nazionale.

La penetrazione del messaggio promopubblicitario è stata integrata dalla produzione editoriale - circa 3 milioni 600 mila copie di pubblicazioni suddivise tra quelle strettamente promozionali ed informative come gli opuscoli "Italia", "Terme d'Italia", "Il Lago Maggiore", la Guida alle Sedi Congressuali, "An Italian Year", etc, quelle informative edite dalle Delegazioni e quelle periodiche dell'Istituto, queste ultime con un incremento del 47% .

L'investimento complessivo per il 1991 è stato di 2.900 milioni.

Per quanto riguarda le informazioni distribuite, esse sono state oltre 4,5 milioni, di cui 4.120.000 al banco e telefoniche e 430.000 scritte, a cui si aggiungono circa 4 milioni di informazioni distribuite tramite pubblicazioni e pieghevoli editi dall'ENIT, dalle Regioni e dagli Enti subregionali e mezzo milione circa di informazioni diffuse in occasione di manifestazioni, Workshops, sales promotion, ecc.

La distribuzione di circa 28.000 audiovisivi, tra filmati, videocassette, diapositive, dischi e cassette, ha raggiunto non solo utenze specializzate - stampa ed emittenti radiotelevisive - ma anche il grosso pubblico e le imprese dell'intermediazione.

L'assegnazione alla rete periferica è stata di 16.000 audiovisivi con un investimento di 100 milioni.

I Kg. di materiale spedito sono stati 393.000.

Quindi per conto dell'organizzazione periferica nazionale l'Ente ha sostenuto costi per oltre 700 milioni di lire, solo per questo aspetto dell'attività promozionale.

Ben più corposi ed articolati sono stati gli investimenti nei settori dello sviluppo dell'immagine e del prodotto turistico italiano, che raccolgono un consolidato consenso da parte dell'imprenditoria pubblica e privata.

Infatti proseguendo nella linea aziendale volta a sviluppare tutte le sinergie nel perseguimento di comuni obiettivi e che ha già prodotto ottimi risultati nel passato, si può affermare che il 1991 abbia fatto registrare progressi di rilievo e senza precedenti in merito alla partecipazione di regioni ed operatori alle iniziative ENIT.

Rispetto al 1990 l'incremento di investimento é stato di 1.823 milioni, passando da 7.102.000.000 del 1990 a 8.925.000.000 del 1991.

Le aree espositive impegnate sono aumentate del 9,2% e sono state notevolmente migliorate, grazie all'utilizzo dello stand modulare, l'immagine e la stessa operatività degli spazi.

L'attività promozionale del settore é stata integrata con le manifestazioni gestite autonomamente dall'Ente - circa 70 - con un investimento complessivo di oltre 1 miliardo e 750 milioni.

Le iniziative, tra le quali 44 ENIT-Regioni a cui si aggiungo le 67 dell'ENIT, volte allo sviluppo dell'immagine gestite attraverso la rete estera hanno coinvolto circa 187.000 operatori turistici stranieri, 3.000 italiani, 13.500 esponenti della stampa e 4.000 personalità politiche ed economiche di rilievo.

In particolare il numero delle manifestazioni a partecipazione congiunta ENIT-Regioni é passato da 42 nel 1990 a 44 nel 1991.

La superficie espositiva impegnata dai padiglioni ENIT/REGIONI é passata da mq.11.688 a mq.12.758, con un incremento del 9,16%.

Il numero delle presenze regionali coordinate dall'ENIT in unica area espositiva é rimasto pressoché costante passando da 257 del 1990 a 250 nel 1991

L'investimento complessivo é passato da f.5.634.938.000 a f.7.840.035.000 con un incremento pari al 39,13%.

La quota di partecipazione annua delle Regioni e degli Operatori é passata rispettivamente da f.4.103.200.000 a f.4.744.733.000, e da f. 392.000.000 a f.293.800.000, con un incremento del 15,63% e un decremento del 25,05%.

Il pubblico registrato é stato di circa 11 milioni di

persone.

Si deve precisare che i dati riguardanti il pubblico si riferiscono a tutti i visitatori delle varie esposizioni e fiere.

Parallelamente le attività mirate alla promozione dell'offerta, in particolare al collocamento sui mercati esteri dei prodotti e servizi turistici nazionali ha, nelle iniziative estero, coinvolto:

29.000 Operatori stranieri

6.000 " italiani

oltre a 2.500 esponenti della stampa e circa 1.700 personalità.

Si deve sottolineare che l'ENIT ha garantito la presenza dell'offerta turistica italiana anche in occasione di grandi borse e/o sales promotions ai quali né operatori pubblici né imprenditori italiani hanno partecipato, nonché a numerose iniziative in Italia, alle quali é stato apportato un significativo, determinante contributo.

I rapporti con i detentori delle domande estere quali tour operators ed agenzie di viaggio sono stati ulteriormente consolidati attraverso la partecipazione dell'Ente ad azioni promozionali congiunte e volte alla produzione editoriale ed a sostegno della stampa e della diffusione dei cataloghi con destinazione Italia.

Inoltre l'incentivazione al viaggio in Italia é stata, come di consueto, sorretta dalla vendita dei PAT - pacchetti di agevolazioni turistiche - a favore degli utenti che preferiscono il trasporto individuale. I pacchetti venduti nel 1991 sono stati 126.713 pari a circa due milioni e 115 mila buoni benzina validi per l'acquisto da parte dei turisti stranieri di benzina a prezzo agevolato per f.34.693.200.000.

Inoltre nei PAT venduti sono da includere n.126.713 tessere magnetiche autostradali da f.30.000 ciascuna e n.29.626 tessere magnetiche autostradali da f.40.000 ciascuna, per un valore complessivo di f.4.986.430.000.

Il movimento finanziario relativo a tali vendite è stato di 31 miliardi e trecento milioni in valuta estera.

I risultati raggiunti possono dirsi soddisfacenti. Sui mercati esteri l'Ente ha sviluppato circa 4.000 iniziative promozionali che hanno coinvolto oltre 210.000 operatori stranieri, 14.000 italiani e 14.000 giornalisti .

Altresì l'Istituto ha registrato 560 partecipazioni di regioni italiane alla presenza di 5.000 opinion leaders, autorità politiche ed economiche, personalità di rilievo, con un pubblico di circa 12.000.000.

La varietà e la molteplicità delle iniziative realizzate evidenziano anche la gravosità dell'impegno profuso per la gestione amministrativo-finanziaria.

Si deve sottolineare, che la gestione di procedure amministrative laboriose e complesse, l'aggiornamento costante di posizioni previdenziali e salariali di 400 collaboratori dalle più diverse collocazioni giuridiche in Italia ed all'estero, la gestione di 46 contratti di locazione per gli immobili dell'Ente all'estero con oltre 9.300 mq. di superficie per i soli uffici, di 68 polizze assicurative relative alla rete periferica, il controllo e l'effettuazione di oltre 300 trasferimenti di valuta all'estero per la gestione ordinaria e per le iniziative promozionali alla cui organizzazione o coordinamento l'Ente è preposto, l'emissione di oltre 3.300 mandati di pagamento e di oltre 1.000 reversali, l'allestimento presso alcune sedi estere di Spazi Affari Regionali, mirate a creare aree di incontro tali da offrire le opportune

"facilities" ai rappresentanti delle Organizzazioni Turistiche Periferiche ed agli operatori turistici privati italiani che vogliono avvalersene per i loro contatti con potenziali partners esteri, la strutturazione dei Servizi ed Uffici dell'Ente mediante moderni strumenti elettronici di elaborazione dati, hanno sottoposto il personale dell'Ente a un impegno di non trascurabile rilevanza.

Contributo principale all'aggiornamento tecnico ed apporto determinate al raggiungimento di un livello qualitativo di gestione al passo dei tempi, é stato l'allestimento di un Centro Elaborazione Dati di proprietà interno all'Ente, obiettivo consolidatosi nel 1991 dopo alcuni anni di analisi, di elaborazione e di studio di progetti informatici.

La progressiva organizzazione informatica dell'Ente consentirà, sicuramente, livelli di sinergia con altre banche dati turistiche, già esistenti o in via di allestimento e qui, l'Ente potrà affermare e portare a conoscenza dell'utenza e delle forze politiche del paese, la propria competenza tecnica ed il proprio bagaglio culturale.

IL DIRETTORE GENERALE -SEGRATARIO

(Mario Falcone)



IL PRESIDENTE

(Marino Corona)



RELAZIONE
DEL COLLEGIO DEI REVISORI

RELAZIONE DEL COLLEGIO DEI
REVISORI DEI CONTI
al Rendiconto generale per l'esercizio finanziario 1991

Le vigenti disposizioni che regolano la compilazione del Conto consuntivo dell'ENIT prevedono che il rendiconto generale venga predisposto dal Consiglio di Amministrazione entro il 31 marzo successivo alla chiusura dell'esercizio finanziario (ex art. 12 legge 292/90) e quindi deliberato dall'Assemblea entro il 30 aprile di ogni anno.

In considerazione di ciò l'Ente ha trasmesso il 10 aprile 1992 al Collegio dei Revisori dei Conti il documento di che trattasi costituito: dal rendiconto della gestione finanziaria comprendente i risultati dell'entrata e della spesa classificati per titoli, per categorie e per capitoli e distinte per competenza e per residui e dalla situazione patrimoniale con l'indicazione della consistenza degli elementi patrimoniali attivi e passivi all'inizio e al termine dell'esercizio.

Il Collegio riassume, anzitutto, sinotticamente e per grandi aggregati, il Conto consuntivo finanziario, ovviamente sulla base delle risultanze di diritto (accertamenti ed impegni) e quelle meramente di fatto (riscossioni e pagamenti) redigendo altresì un prospetto riepilogativo dei residui attivi e passivi a fine esercizio.

GESTIONE DI COMPETENZA

ENTRATE	PREVISTE	ACCERTATE	SCOSTAMENTO
TITOLO I			
Entrate contributive	-	-	-
TITOLO II			
Entrate derivanti da trasferimenti correnti	60.060.000.000	60.766.234.515	-706.234.515
TITOLO III			
Altre entrate	2.690.000.000	2.686.004.664	- 3.995.336
TITOLO IV			
Entrate per dismissione di beni patrimoniali e riscossione di crediti	280.000.000	212.171.231	- 67.828.769
TITOLO VI			
Accensione di prestiti	150.000.000	155.435.085	- 5.435.085
TITOLO VII			
Partite di giro	161.795.000.000	157.697.735.042	-4.097.264.958
TOTALE	238.975.060.000	221.517.580.537	-17.457.419.46
=====			
USCITE			
TITOLO I			
Spese correnti	74.370.000.000	67.166.163.236	-7.203.836.764
TITOLO II			
Spese in conto capitale	2.660.000.000	1.707.562.008	- 952.437.992
TITOLO III			
Estinzione di mutui ed anticipazioni	150.000.000	155.435.085	+ 5.435.085
TITOLO IV			
Partite di giro	161.795.000.000	157.697.735.042	-4.097.264.958
TOTALE	238.975.000.000	226.726.895.371	-12.248.104.62
=====			
DISAVANZO FINANZIARIO DI COMPETENZA lire 5.209.314.834			

GESTIONE DI CASSA

ENTRATE	PREVISTE	RISCOSSE
TITOLO I Entrate contributive	-	-
TITOLO II Entrate derivanti da trasferimenti correnti	61.290.000.000	61.441.468.198
TITOLO III Altre entrate	2.870.000.000	2.521.292.518
TITOLO IV Entrate per dismissione di beni patrimoniali e riscossione di crediti	240.000.000	184.976.614
TITOLO VI Accensione di prestiti	390.000.000	340.411.699
TITOLO VII Partite di giro	163.515.000.000	156.595.469.731
T O T A L E	260.276.070.957	253.109.713.103
USCITE	PREVISTE	RISCOSSE
TITOLO I Spese generali	78.595.700.000	74.975.024.986
TITOLO II Spese in conto capitale	2.695.000.000	1.922.958.500
TITOLO III Estinzione di mutui ed anticipazioni	15.000.000	18.280.485
TITOLO IV Partite di giro	160.215.000.000	158.191.377.562
T O T A L E	241.520.700.000	235.107.641.533

GESTIONE DEI RESIDUI

	Relativi agli esercizi precedenti	dell'esercizio	Totale
Residui attivi	6.477.089.111	16.121.370.389	22.598.459.500
Residui passivi	15.520.097.861	15.413.182.343	30.933.280.204
DIFFERENZA	- 9.043.008.750	- 708.188.046	-8.334.820.704

GESTIONE FINANZIARIA

La gestione finanziaria di competenza espone un disavanzo di 5.209,3 milioni risultante dal contrapposto effetto di minor accertamenti per complessivi 17.457,4 milioni e da minor impegni per milioni 12.248,1.

Infatti, le entrate nel loro complesso (comprese le partite di giro) sono state accertate in 221.517,6 milioni, rispetto ai 238.975,0 previste, e le uscite sono state impegnate per milioni 226.726,9, rispetto ai 238.975,0 previste. Da cui ritorna l'indicato disavanzo finanziario di competenza di milioni 5.209,3.

Per quanto riguarda le differenze più notevoli tra stanziamenti previsionali (in via definitiva e cioè a seguito delle variazioni apportate nel corso dell'esercizio) e somme accertate ed impegnate, il Collegio fa presente quanto segue.

Fra le entrate la variazione di maggior rilievo, rispetto alle previsioni definitive, viene individuata, nell'ambito del titolo II: Entrate derivanti da trasferimenti correnti.

In particolare ne è interessato il Cap. 204010 concernente la compartecipazione delle Regioni alle azioni promozionali dirette ai mercati esteri con un aumento di 743,7 milioni. Tale aumento viene contemperato da minori accertamenti di 37,5 milioni relativi ai Capitoli 205010 (compartecipazioni dei Comuni e Province alle azioni promozionali dirette ai mercati esteri) e 206010 (contributi e concorsi erogati da Enti pubblici).

Le rilevanti variazioni nelle partite di giro - che com'è noto hanno uguale incidenza dal lato delle uscite - sono legate soprattutto alla vendita dei pacchetti di agevolazioni turistiche ed alle somme accreditate alle sedi all'estero per gli stipendi del relativo personale.

Per quanto riguarda le spese il Collegio ritiene indispensabile sottolineare che si rende necessaria una migliore programmazione delle stesse.

Infatti, in numerosi capitoli si sono registrati scostamenti di notevole rilievo fra previsioni definitive ed impegni con conseguenti economie. Ciò posto, si rammenta che le allocazioni delle risorse finanziarie sui vari capitoli devono essere guidate dal criterio del "bilancio a base zero e non dall'ormai superata impostazione del bilancio incrementale".

La conferma di quanto esposto è comprovato dal capitolo 104090 (spese per progetti speciali) sul quale, in presenza di una variazione accrescitiva di 700 milioni di lire, la stessa è rimasta inutilizzata.

Analoga considerazione vale per il capitolo 104180 (manutenzione, riparazione ed adattamento dei locali e relativi impianti) sul quale risultano impegnate solo 876,5 milioni a fronte di una previsione definitiva di 2.100 milioni dopo una variazione in corso d'esercizio di 1.100 milioni.

SITUAZIONE AMMINISTRATIVA

La situazione amministrativa presenta le seguenti risultanze: al 1 gennaio 1991 la consistenza dei conti di tesoreria ammonta a lire 32.211.070.957 ed è costituita per lire 26.528.438.569 dalla consistenza della contabilità speciale n. 163004 intestata all'Ente presso la Tesoreria Provinciale dello Stato di Roma e per lire 5.682.632.388 dalla consistenza del conto corrente bancario n. 209733 aperto presso la BNL filiale di Roma per la gestione del servizio agevolazioni turistiche.

Nel corso dell'esercizio sono state effettuate riscossioni, in conto competenza per lire 205.396.210.148 e per lire

15.502.431.998 in conto residui, per un totale di lire 220.898.642.146, e pagamenti, di lire 211.313.713.028 in conto competenza e 23.793.928.505 in conto residui, per un totale di lire 235.107.641.533.

Il fondo di cassa è risultato così essere, al 31.12.91, di lire 18.002.071.570.

Detto fondo è costituito per lire 3.056.580.908 dalla consistenza del conto corrente bancario numero 209897 aperto presso la BNL filiale di Roma per la gestione del servizio agevolazioni turistiche - come risulta dalla nota della predetta banca del 10.2.1992 - e per lire 14.945.490.662 dalla consistenza della contabilità speciale n. 163004 intestata all'Ente presso la Tesoreria provinciale dello Stato di Roma (di cui alla reversale n. 65/26 del 13.2.92).

Relativamente a quest'ultimo importo si è rilevato che i dati finali forniti dalla BNL servizio di tesoreria con nota del 31.12.1991 n. 661 illustrano una situazione contabile composta da lire 14.816.797.698 per somme esistenti nella contabilità speciale (comprensiva di lire 1.579.245.146 per incassi effettuati in attesa di reversale e di lire 1.193.231.810 per pagamenti effettuati in attesa di mandato) e da lire 58.185.464 relative a somme introitate dalla Banca tesoriere di imminente accredito (entro 3 giorni lavorativi dal 31.12.91), per un totale di lire 14.874.983.162.

Il divario tra l'importo di lire 14.945.490.662 di cui alla succitata reversale n. 65/26 e l'importo di lire 14.874.983.162 esposto dalla Banca nazionale del lavoro nella nota del 31.12.91 è dovuto, come è dato rilevare dai tabulati meccanografici presso il servizio di ragioneria dell'Ente, ad una somma di + 85.680.000 per storno del mandato n. 1171 di competenza del servizio agevolazioni turistiche ed erroneamente emesso sulla contabilità speciale e ad una differenza di - 15.172.500 per somma stornata in entrata in quanto relativa a pagamento non di competenza dell'Ente.

Al fondo di cassa al 31.12.91, di lire 18.002.071.570, sono da aggiungere lire 22.598.459.500 per somme rimaste da riscuotere (residui attivi) e da sottrarre lire 30.933.280.204 per somme rimaste da pagare (residui passivi) per un avanzo di amministrazione di lire 9.667.250.866 al 31.12.91 come meglio evidenziato nel

seguente prospetto:

- Fondo di cassa al 1 gennaio 1991	32.211.070.957
- riscossioni effettuate durante l'esercizio	
in conto competenza	205.396.210.148
in conto residui	+ 15.502.431.998
- Pagamenti effettuati durante l'esercizio	
in conto competenza	211.313.713.028
in conto residui	- 23.793.928.505
- fondo di cassa al 31 dicembre 1991	18.002.071.570
- residui attivi al 31 dicembre 1991 (competenza e residui precedenti)	+ 22.598.459.500
- residui passivi al 31 dicembre 1991 (competenza e residui precedenti)	- 30.933.280.204
- avanzo di amministrazione al 31 dicembre 1991	9.667.250.866
	=====

L'avanzo di amministrazione è sensibilmente inferiore a quello del precedente anno (oltre 14 miliardi di lire) ma si mantiene ancora ad un livello alquanto elevato.

Si invita, pertanto, l'Ente ad effettuare una programmazione degli interventi in maniera più accurata ed a verificare periodicamente l'attuazione del programma.

GESTIONE DEI RESIDUI

La gestione dei residui presenta le seguenti risultanze:

Residui attivi:

Consistenza al 1 gennaio 1991		22.933.480.160
Riscossioni	15.502.431.998	
Minori accertamenti	953.959.051	16.456.391.049
	-----	-----
Residui esercizi precedenti.....		6.477.089.111
Residui dell'esercizio 1991.....		16.121.370.389
Totale residui attivi al 31 dicembre 1991		<u>22.598.459.500</u>
		=====

Residui passivi:

Consistenza al 1 gennaio 1991		41.085.312.148
Pagamenti	23.793.928.505	
Minori accertamenti -	1.772.254.054	
Maggiori accertamenti +	968.272	1.771.285.782
	-----	-----
Residui esercizi precedenti.....		15.520.097.861
Residui dell'esercizio 1991.....		15.413.182.343
Totale residui passivi al 31 dicembre 1991		<u>30.933.280.204</u>
		=====

Le cifre suesposte abbisognano, però, di alcuni chiarimenti.

Il prospetto evidenzia una gestione di residui che tiene conto del riaccertamento dei residui attivi e passivi relativi agli esercizi anteriori al 1991, che verrebbe operato dall'Assemblea, con apposito atto deliberativo temporalmente antecedente la deliberazione del conto consuntivo.

Orbene, in ordine al riaccertamento dei residui, così come predisposto dall'Ente ed illustrato nei prospetti allegati allo schema di delibera surrichiamata, il Collegio dei revisori rileva che non risulta sufficientemente motivato che i residui attivi siano tutti stati ridotti od eliminati dopo aver messo in opera i necessari atti per ottenerne la riscossione nè che l'eventuale costo di tale esperimento sia superiore all'importo da recuperare, così come espressamente prescrive l'art. 39 del DPR n. 696 del 1979.

Pertanto, la proposta di riaccertamento non può essere ritenuta accoglibile ed andrebbe ritirata e riproposta in armonia con quanto previsto dalle norme del predetto DPR n. 696 con la conseguenza che, allo stato di tale proposta, non si dovrebbe tener conto.

Si sottolinea, altresì, la necessità che, ai fini del recupero delle somme a qualsiasi titolo dovute, l'ENIT, dopo aver sperimentato l'infruttuosità di ogni bonario tentativo, avvii, per tempo, le procedure coattive, qualora ancora convenienti.

Sempre a proposito della gestione dei residui il Collegio nota come il fenomeno del loro smaltimento abbia subito lo scorso anno un deciso miglioramento, soprattutto relativamente ai residui passivi, anche se bisogna ancora registrare che nel corso del 1991 non sono state pagate somme dovute per oltre 15 miliardi di lire e, parimenti, non è stato introitato, da parte dell'ENIT, un importo di oltre 16 miliardi di lire.

Si rinnova, pertanto, all'Ente la raccomandazione di voler dedicare maggior attenzione alla gestione dei residui ed a pervenire in tempi brevi alla loro definizione onde evitare che da una parte i creditori possano adire le vie legali, con conseguenti maggiori oneri e che, dall'altra, il ritardo nella riscossione possa configurare ipotesi di responsabilità.

LE SPESE DI PERSONALE

Le spese di personale nel 1991 hanno rappresentato il 59,3% della spesa complessiva - al netto delle partite di giro - dell'ENIT.

Il preventivo aveva stanziato per tale voce 42.034 milioni di lire.

Di queste 37.006 milioni sono stati effettivamente pagati, mentre 3.922 milioni rappresentano il totale delle somme impegnate.

Complessivamente, quindi, l'Ente per il 1991 ha speso 40.928 milioni, evidenziando per tale voce una minore spesa complessiva di bilancio pari a 1.106 milioni.

In percentuale si ha che su 100 lire di spesa preventivata per il personale solo 97 sono state effettivamente utilizzate. Di queste, 88 sono state effettivamente pagate e 9 sono state impegnate.

L'evoluzione temporale della spesa di personale mostra il seguente andamento:

				tasso inflazione
1990	38.136	milioni		6,1%
1991	40.928	"	+7,32%	6,4%
1992 (previsione)	39.573	"	-3,31%	4,5%

dove l'incremento registrato per il 1991 è in linea con gli incrementi retributivi recati dall'ultimo Accordo di lavoro per il triennio 88-90, ed il previsto decremento per il 1992 è da correlarsi al rientro di personale dalle sedi estere in Italia.

Per quanto attiene alla composizione percentuale della spesa di personale per l'anno 1991 si ha:

XI LEGISLATURA — DISEGNI DI LEGGE E RELAZIONI — DOCUMENTI

Stipendi, IIS, aggiunta di famiglia	33,02%	
Indennità sedi esterne e aggiunte famiglia	42,42%	
Competenze giornalisti	0,80%	
Incentivante	2,93%	5,46%
Straordinario	1,79%	
Indennità varie	0,24%	
Turni	0,50%	
Missioni	2,17%	
Contributi spese viaggio	0,23%	
Corsi per il personale	0,01%	
Altri oneri	0,54%	
Sussidi	0,81%	
Oneri previdenziali	14,53%	
Differenze cambio	0,01%	

T O T A L E

100,00%

=====

Al riguardo appare evidente il forte impegno di spesa per il pagamento dell'indennità di sedi estere che assorbe oltre il 40% delle risorse.

Su tale versante l'azione dell'Ente appare correttamente impostata in ordine al programma di rientro in Italia di circa 50 funzionari.

Per quanto attiene le voci: incentivante, straordinario, indennità varie e turni (che complessivamente rappresentano il 5,46% delle uscite per spese di personale) derivano dalla utilizzazione del fondo incentivante istituito dall'ultimo Accordo di lavoro. Tale fondo appare dimensionato, rappresentando il 16% circa delle sole spese per stipendi e indennità integrativa speciale.

Il Collegio dei revisori ritiene, inoltre, far propri i rilievi e le considerazioni manifestati nel corso dell'esame del Conto Consuntivo dal Magistrato della Corte dei Conti delegato al controllo dell'ENIT.

Tali rilievi concernono, rispettivamente:

a) la necessità che nelle manifestazioni realizzate dalle Regioni, congiuntamente all'ENIT previste dall'art. 6 e 7 della legge

11/10/90 n. 292, le Regioni stesse o gli organismi da esse dipendenti o collegati o privati, corrispondano tempestivamente all'ENIT la propria quota di partecipazione, non essendo consentito a quest'ultimo anticipare a carico del proprio bilancio somme per conto delle Regioni stesse, col grave risultato, fra l'altro, ad eccezione di alcune le quali effettuano i pagamenti sia pure con ritardo, che non adempiendo le loro obbligazioni, l'Ente ne vorrebbe proporre l'eliminazione, con ulteriore documento per il proprio bilancio.

Allo stato delle scritture contabili, ed in particolare del conto dei residui, risulta dall'analisi compiuta dallo stesso Magistrato che la situazione debitoria delle Regioni e di altri soggetti privati ad azioni promozionali e ad iniziative e progetti finalizzati nei confronti dell'ENIT dal 1985 al 1991, per partecipazione ammonta a circa 2.400.000.000.

A fronte di ciò, l'Ente non può ulteriormente anticipare, salva l'attuazione del secondo comma dell'art. 7 della legge 292, somme per iniziative congiunte, specie per quanto concerne le Regioni morose, poiché ciò causerebbe ulteriori danni al bilancio dell'Ente;

b) l'esigenza che l'Ente, per le spese delle cosiddette attività delegate, da parte del Ministero del Turismo e dello spettacolo, ottenga congrue anticipazioni, posto che anche in attività del genere all'Ente non è consentito sostenere oneri a carico del proprio bilancio per conto del Ministero. Dal conto dei residui risulta che quest'ultimo deve a tutto il 31.12.1991 la somma di oltre 2 miliardi di lire. Il sistema delle anticipazioni è attuato, d'altronde, anche dallo stesso vigilante, sia pure in settore diverso da quello del Turismo;

c) la necessità che le manifestazioni da svolgere in Italia, al di fuori del programma esecutivo annuale, siano realizzate sulla base delle direttive del Ministero del Turismo e dello spettacolo, direttive che devono essere portate a conoscenza degli organi di controllo;

d) l'esigenza che per il progetto denominato "Club Italia" "iniziativa istituzionale ENIT" (come affermato nella relativa deliberazione) vengano verificati, esaminati e ponderati nel corso del 1992 i cosiddetti "costi" e "benefici", ai fini della valutazione della sua validità ed economicità dato che, a fronte di un

impegno di spesa di lire 257 milioni circa per l'anno 1991, si è ottenuta, per lo stesso esercizio, soltanto un'entrata di circa lire 11 milioni.

Va, infine, sottolineato come sostenuto dallo stesso Magistrato, che lo svolgimento dell'azione amministrativo-contabile è soggetto al rispetto delle regole previste dall'ordinamento, regole che, a volte, senza esplicitazione dei motivi, vengono disattese, come nel caso di alcuni pagamenti (mandato n. 0774/91) effettuati nemmeno acquisendo preventiva sottoscrizione della controparte della lettera contratto e con modifica, comunque, delle condizioni contrattuali, al di fuori dell'intervento dell'organo deliberante; oppure, come nel mandato n. 1370 cap. 104040, col quale è stato disposto pagamento di somme in conto competenza anziché in conto residui; o anche, come nel cap. 101010, per missioni varie effettuate dal marzo al dicembre 1990 il cui impegno e pagamento, per un importo di circa 14 milioni, sono avvenuti nel 1991, mentre almeno all'impegno si sarebbe dovuto procedere nel corso del 1990.

Tali irregolarità violano i principi contabili e vanno, pertanto, eliminate, ai fini di escludere ogni responsabilità.

* * *
* *
*

Il Collegio, nel dare atto della corrispondenza delle risultanze del conto consuntivo con le scritture contabili - fermi restando i rilievi e le osservazioni avanti formulati e raccomandando che si provveda in tempi quanto più brevi possibili all'adozione di idonee soluzioni in merito - esprime conclusivamente avviso favorevole all'approvazione del documento di che trattasi nelle sue componenti finanziarie e patrimoniali da parte dell'Assemblea dell'E.N.I.T.

IL Collegio dei Revisori

Dott. Giovanni GRECO

Dott. Camillo TARCHINI

Dott. Arturo CERILLI

Presidente

Componente

Componente

BILANCIO CONSUNTIVO

XI LEGISLATURA — DISEGNI DI LEGGE E RELAZIONI — DOCUMENTI

BILANCIO CONSUNTIVO PER L'ANNO 1991 - ENTRATE				
CAPITOLO		GESTI		
CODICE	DENOMINAZIONE	INIZIALI	PREVISIONI	
			IN PIU'	IN MENO
1	2	3	4	5
	FONDO INIZIALE DI CASSA			
	TITOLO I			
	ENTRATE CONTRIBUTIVE			
	CATEG. I			
	ALIQUOTE CONTRIBUTIVE A CARICO DEI DATORI DI LAVORO E/O DEGLI ISCRITTI	--	--	--
	CATEG. II			
	QUOTE DI PARTECIPAZIONE DEGLI ISCRITTI A LL'ONERE DI SPECIFICHE GESTIONI	--	--	--
	TOTALE TITOLO I	--	--	--
	TITOLO II			
	ENTRATE DERIVANTI DA TRASFERIMENTI CORRENTI			
	CATEG. III			
	TRASFERIMENTI DA PARTE DELLO STATO			
2 03 01 D	CONTRIBUTI A CARICO DELLO STATO	56.000.000,000	--	--
		56.000.000,000	--	--
	CATEG. IV			
	TRASFERIMENTI DA PARTE DELLE REGIONI			
2 04 01 0	COMPARTECIPAZIONE DELLE REGIONI ALLE AZIONI PROMOZIONALI DIRETTE AI MERCATI ESTERI	3.600.000,000	400.000,000	--
		3.600.000,000	400.000,000	--

XI LEGISLATURA — DISEGNI DI LEGGE E RELAZIONI — DOCUMENTI

DEFINITIVE	SOMME ACCERTATE			DIFF. RISPETTO ALLE PREVISIONI	
	RISCOSSE	DA RISCOUTERE	TOTALI (7+8)	IN PIU'	IN MENO
6	7	8	9	10	11
--	--	--	--	--	--
--	--	--	--	--	--
--	--	--	--	--	--
56.000.000.000	56.000.000.000	--	56.000.000.000	--	--
56.000.000.000	56.000.000.000	--	56.000.000.000	--	--
4.000.000.000	3.332.783.281	1.410.938.634	4.743.721.915	743.721.915	--
4.000.000.000	3.332.783.281	1.410.938.634	4.743.721.915	743.721.915	--

XI LEGISLATURA — DISEGNI DI LEGGE E RELAZIONI — DOCUMENTI

B I L A N C I O C O N S U M T I V O		G E S T I O N E D E I R E S I D U I			
C A P I T O L O					
CODICE	DENOMINAZIONE	RESIDUI INIZIO ESERCIZIO	RISCOSSI	DA RISCOUTERE	TOTALI (13+14)
1	2	12	13	14	15
	FONDO INIZIALE DI CASSA				
	TITOLO I				
	ENTRATE CONTRIBUTIVE				
	CATEG. I				
	ALIQUOTE CONTRIBUTIVE A CARICO DEI DATORI DI LAVORO E/O DEGLI ISCRITTI	--	--	--	--
	CATEG. II				
	QUOTE DI PARTECIPAZIONE DEGLI ISCRITTI A LL'ONERE DI SPECIFICHE GESTIONI	--	--	--	--
	TOTALE TITOLO I	--	--	--	--
	TITOLO II				
	ENTRATE DERIVANTI DA TRASFERIMENTI CORRENTI				
	CATEG. III				
	TRASFERIMENTI DA PARTE DELLO STATO				
03 01 0	CONTRIBUTI A CARICO DELLO STATO	--	--	--	--
	CATEG. IV				
	TRASFERIMENTI DA PARTE DELLE REGIONI				
04 01 0	COMPARTECIPAZIONE DELLE REGIONI ALLE AZIONI PROMOZIONALI DIRETTE AI MERCATI ESTERI	3.074.352.083	2.043.642.588	1.030.709.495	3.074.352.083
		3.074.352.083	2.043.642.588	1.030.709.495	3.074.352.083

XI LEGISLATURA — DISEGNI DI LEGGE E RELAZIONI — DOCUMENTI

A T T I V I		G E S T I O N E D I C A S S A					RESIDUI ATTIVI AL 31/12/91 (8+14)
VARIAZIONI		PREVISIONI	RISCOSSIONI	DIFFERENZE RISPETTO ALLE PREVISIONI			
IN PIU'	IN MENO			IN PIU'	IN MENO		
16	17	18	19	20	21	22	
		32.211.070.957	32.211.070.957				
--	--	--	--	--	--	--	
--	--	--	--	--	--	--	
--	--	--	--	--	--	--	
--	--	56.000.000.000	56.000.000.000	--	--	--	
--	--	56.000.000.000	56.000.000.000	--	--	--	
--	--	5.200.000.000	5.376.425.869	176.425.869	--	2.441.648.129	
--	--	5.200.000.000	5.376.425.869	176.425.869	--	2.441.648.129	

XI LEGISLATURA — DISEGNI DI LEGGE E RELAZIONI — DOCUMENTI

B I L A N C I O C O N S U M T I V O P E R L ' A N N O 1 9 9 1 - E N T R A T E				
C A P I T O L O		G E S T		
C O D I C E	D E N O M I N A Z I O N E	I N I Z I A L I	P R E V I S I O N I	
			V A R I A Z I O N I	
1	2	3	4 I N P I U'	5 I N M E N O
	CATEG. V TRASFERIMENTI DA PARTE DEI COMUNI E DELLE PROVINCE			
2 05 01 0	COMPARTICIPAZIONE DEI COMUNI E PROVINCE ALLE AZIONI PROMOZIONALI DIRETTE AI MERCATI ESTERI	50.000.000	--	20.000.000
		50.000.000	--	20.000.000
	CATEG. VI TRASFERIMENTI DA PARTE DI ALTRI ENTI DEL SETTORE PUBBLICO			
2 06 01 0	CONTRIBUTI E CONCORSI EROGATI DA ENTI PUBBLICI	50.000.000	--	20.000.000
		50.000.000	--	20.000.000
	TOTALE TITOLO II	59.700.000.000	400.000.000	40.000.000
	TITOLO III ALTRE ENTRATE			
	CATEG. VII ENTRATE DERIVANTI DALLA VENDITA DI BENI E DALLA PRESTAZIONE DI SERVIZI			
3 07 01 0	PROVENTI DERIVANTI DALLA PRESTAZIONE DI INCENTIVI DI SERVIZI PUBBLICITARI E PROMOZIONALI	2.030.000.000	--	2.000.000.000

XI LEGISLATURA — DISEGNI DI LEGGE E RELAZIONI — DOCUMENTI

IONE DI	COMPETENZA				
	SOMME ACCERTATE			DIFF. RISPETTO ALLE PREVISIONI	
	RISCOSSE	DA RISCOUTERE	TOTALI (7+8)	IN PIU'	IN MENO
6	7	8	9	10	11
30.000.000	--	--	--	--	30.000.000
30.000.000	--	--	--	--	30.000.000
30.000.000	20.000.000	2.512.600	22.512.600	--	7.487.400
30.000.000	20.000.000	2.512.600	22.512.600	--	7.487.400
60.060.000.000	59.352.783.281	1.413.451.234	60.766.234.515	743.721.915	37.487.400
30.000.000	--	--	--	--	30.000.000

XI LEGISLATURA — DISEGNI DI LEGGE E RELAZIONI — DOCUMENTI

B I L A N C I O C O N S U N T I V O

CAPITOLO		GESTIONE DEI RESIDUI			
CODICE	DENOMINAZIONE	RESIDUI INIZIO ESERCIZIO	RISCOSSI	DA RISCOUTERE	TOTALI (13+14)
1	2	12	13	14	15
	CATEG. V TRASFERIMENTI DA PARTE DEI COMUNI E DELLE PROVINCE				
2 05 01 0	COMPARTICIPAZIONE DEI COMUNI E PROVINCE ALLE AZIONI PROMOZIONALI DIRETTE AI MERCATI ESTERI	968.000	--	968.000	968.000
		968.000	--	968.000	968.000
	CATEG. VI TRASFERIMENTI DA PARTE DI ALTRI ENTI DEL SETTORE PUBBLICO				
2 05 01 0	CONTRIBUTI E CONCORSI EROGATI DA ENTI PUBBLICI	87.593.840	45.042.329	42.551.511	87.593.840
		87.593.840	45.042.329	42.551.511	87.593.840
	TOTALE TITOLO II	3.162.913.923	2.088.684.917	1.074.229.006	3.162.913.923
	TITOLO III ALTRE ENTRATE				
	CATEG. VII ENTRATE DERIVANTI DALLA VENDITA DI BENI E DALLA PRESTAZIONE DI SERVIZI				
3 07 01 0	PROVENTI DERIVANTI DALLA PRESTAZIONE DI INCENTIVI DI SERVIZI PUBBLICITARI E PROMOZIONALI	45.695.650	--	45.695.650	45.695.650

XI LEGISLATURA — DISEGNI DI LEGGE E RELAZIONI — DOCUMENTI

A T T I V I		G E S T I O N E D I C A S S A				RESIDUI ATTIVI AL 31/12/91 (8+14)
VARIAZIONI		PREVISIONI	RISCOSSIONI	DIFFERENZE RISPETTO ALLE PREVISIONI		
IN PIU'	IN MENO			IN PIU'	IN MENO	
16	17	18	19	20	21	22
--	--	20.000.000	--	--	20.000.000	968.000
--	--	20.000.000	--	--	20.000.000	968.000
--	--	70.000.000	65.042.329	--	4.957.671	45.064.111
--	--	70.000.000	65.042.329	--	4.957.671	45.064.111
--	--	61.290.000.000	61.441.468.198	176.425.869	24.957.671	2.487.680.240
--	--	50.000.000	--	--	50.000.000	45.695.650

XI LEGISLATURA — DISEGNI DI LEGGE E RELAZIONI — DOCUMENTI

BILANCIO CONSUNTIVO PER L'ANNO 1991 - ENTRATE				
CAPITULO		GEST		
CODICE	DENOMINAZIONE	INIZIALI	PREVISIONI	
			IN PIU'	IN MENO
1	2	3	4	5
3 07 01	PROVENTI GESTIONE SERVIZIO AGEVOLAZIONI TURISTICHE	960.000.000	--	--
3 07 02	PROVENTI DERIVANTI DALLA VENDITA DI PUBBLICAZIONI EDITE DALL ENTE	100.000.000	--	70.000.000
3 07 03	PROVENTI DERIVANTI DALLE PRESTAZIONI DI SERVIZI PER CONTO DEL TOURING CLUB ITALIANO	--	--	--
3 07 04	REALIZZI PER CESSIONE DI MATERIALE FUORI USO	5.000.000	--	--
		3.095.000.000	--	2.070.000.000
	CATEG. VIII REDDITI E PROVENTI PATRIMONIALI			
3 08 01	AFFITTI DI IMMOBILI	--	--	--
3 08 02	INTERESSI ATTIVI SU DEPOSITI, CONTI CORRENTI, MUTUI E PRESTITI	120.000.000	--	--
3 08 02	INTERESSI ATTIVI SU CONTI CORRENTI RELATIVI ALLA GESTIONE SERVIZIO AGEVOLAZIONI TURISTICHE	400.000.000	--	--
		520.000.000	--	--

XI LEGISLATURA — DISEGNI DI LEGGE E RELAZIONI — DOCUMENTI

DEFINITIVE	S O M M E A C C E R T A T E			D I F F . R I S P E T T O A L L E P R E V I S I O N I	
	RISCOSSE	DA RISCOUTERE	TOTALI (7+8)	IN PIU'	IN MENO
6	7	8	9	10	11
960.000.000	767.317.552	38.416.836	805.734.388	--	154.265.612
30.000.000	13.838.715	--	13.838.715	--	16.161.285
--	--	--	--	--	--
5.000.000	--	--	--	--	5.000.000
1.025.000.000	781.156.267	38.416.836	819.573.103	--	205.426.897
--	--	--	--	--	--
120.000.000	149.770.776	1.213.886	150.984.662	30.984.662	--
400.000.000	68.446.497	324.563.124	393.009.621	--	6.990.379
520.000.000	218.217.273	325.777.010	543.994.283	30.984.662	6.990.379

XI LEGISLATURA — DISEGNI DI LEGGE E RELAZIONI — DOCUMENTI

B I L A N C I O C O N S U M T I V O

CAPITOLO		GESTIONE DEI			RESIDUI
CODICE	DENOMINAZIONE	RESIDUI INIZIO ESERCIZIO	RISCOSSI	DA RISCOUTERE	TOTALI (13+14)
1	2	12	13	14	15
3 07 01 1	PROVENTI GESTIONE SERVIZIO AGEVOLAZIONI TURISTICHE	--	--	--	--
3 07 02 0	PROVENTI DERIVANTI DALLA VENDITA DI PUBBLICAZIONI EDITE DALL ENTE	--	--	--	--
3 07 03 0	PROVENTI DERIVANTI DALLE PRESTAZIONI DI SERVIZI PER CONTO DEL TOURING CLUB ITALIANO	--	--	--	--
3 07 04 0	REALIZZI PER CESSIONE DI MATERIALE FUORI USO	--	--	--	--
		45.695.650	--	45.695.650	45.695.650
	CATEG. VIII REDDITI E PROVENTI PATRIMONIALI				
3 08 01 0	AFFITTI DI IMMOBILI	--	--	--	--
3 08 02 0	INTERESSI ATTIVI SU DEPOSITI, CONTI CORRENTI, MUTUI E PRESTITI	3.599.566	3.599.566	--	3.599.566
3 08 02 1	INTERESSI ATTIVI SU CONTI CORRENTI RELATIVI ALLA GESTIONE SERVIZIO AGEVOLAZIONI TURISTICHE	221.590.509	221.590.509	--	221.590.509
		225.190.075	225.190.075	--	225.190.075

XI LEGISLATURA — DISEGNI DI LEGGE E RELAZIONI — DOCUMENTI

A T T I V I		G E S T I O N E D I C A S S A					RESIDUI ATTIVI AL 31/12/91 (8+14)
V A R I A Z I O N I		P R E V I S I O N I	R I S C O S S I O N I	D I F F E R E N Z E R I S P E T T O A L L E P R E V I S I O N I			
I N P I U'	I N M E N O			I N P I U'	I N M E N O		
16	17	18	19	20	21	22	
--	--	950.000.000	767.317.552	--	182.682.448	38.416.836	
--	--	30.000.000	13.838.715	--	16.161.285	--	
--	--	--	--	--	--	--	
--	--	5.000.000	--	--	5.000.000	--	
--	--	1.035.000.000	781.156.267	--	253.843.733	84.112.486	
--	--	--	--	--	--	--	
--	--	120.000.000	153.370.342	33.370.342	--	1.213.886	
--	--	370.000.000	290.037.006	--	79.962.994	324.563.124	
--	--	490.000.000	443.407.348	33.370.342	79.962.994	325.777.010	

XI LEGISLATURA — DISEGNI DI LEGGE E RELAZIONI — DOCUMENTI

BILANCIO CONSUNTIVO PER L'ANNO 1991 - ENTRATE				
CAPITOL O		GEST		
CODICE	DENOMINAZIONE	INIZIALI	PREVISIONI	
			IN PIU'	IN MENO
1	2	3	4	5
	CATEG. IX POSTE CORRETTIVE E COMPENSATIVE DI SPESE CORRENTI			
3 09 01 0	RECUPERI E RIMBORSI DIVERSI	400.000.000	250.000.000	--
3 09 01 1	RECUPERI E RIMBORSI DIVERSI RELATIVI ALL A GESTIONE DEL SERVIZIO AGEVOLAZIONI TUR ISTICHE	200.000.000	--	--
		600.000.000	250.000.000	--
	CATEG. X ENTRATE NON CLASSIFICABILI IN ALTRE VOCI			
3 10 01 0	ENTRATE EVENTUALI	20.000.000	--	--
3 10 01 1	ENTRATE EVENTUALI GESTIONE SERVIZIO AGEV OLAZIONI TURISTICHE	5.000.000	--	--
3 10 02 0	COMPARTICIPAZIONE DI SOGGETTI PRIVATI AD INIZIATIVE E PROGETTI FINALIZZATI	250.000.000	20.000.000	--
		275.000.000	20.000.000	--
	TOTALE TITOLO III	4.490.000.000	270.000.000	2.070.000.000
	TOT. ENTRATE CORRENTI	64.190.000.000	670.000.000	2.110.000.000
	TITOLO IV ENTRATE PER ALIENAZIONE DI BENI PATRIMON IALI E RISCOSSIONE DI CREDITI			

XI LEGISLATURA — DISEGNI DI LEGGE E RELAZIONI — DOCUMENTI

LINEE DI	COMPETENZA				
	SOMME ACCERTATE			DIFF. RISPETTO ALLE PREVISIONI	
	RISCOSSE	DA RISCOUTERE	TOTALI (7+8)	IN PIU'	IN MENO
6	7	8	9	10	11
650.000.000	878.651.930	13.937.597	892.589.527	242.589.527	--
200.000.000	111.470.431	--	111.470.431	--	88.529.569
850.000.000	990.122.361	13.937.597	1.004.059.958	242.589.527	88.529.569
20.000.000	527.320	--	527.320	--	19.472.680
5.000.000	--	--	--	--	5.000.000
270.000.000	208.000.000	109.850.000	317.850.000	47.850.000	--
295.000.000	208.527.320	109.850.000	318.377.320	47.850.000	24.472.680
2.690.000.000	2.198.023.221	487.981.443	2.686.004.664	321.424.189	325.419.525
62.750.000.000	61.550.806.502	1.901.432.677	63.452.239.179	1.065.146.104	362.906.925

XI LEGISLATURA — DISEGNI DI LEGGE E RELAZIONI — DOCUMENTI

BILANCIO CONSUNTIVO

CAPITOLO		GESTIONE DEI			RESIDUI
CODICE	DENOMINAZIONE	RESIDUI INIZIO ESERCIZIO	RISCOSSI	DA RISCOUTERE	TOTALI (13+14)
1	2	12	13	14	15
CATEG. IX POSTE CORRETTIVE E COMPENSATIVE DI SPESE CORRENTI					
3 09 01 0	RECUPERI E RIMBORSI DIVERSI	117.144.073	4.829.222	112.314.851	117.144.073
3 09 01 1	RECUPERI E RIMBORSI DIVERSI RELATIVI ALLA GESTIONE DEL SERVIZIO AGEVOLAZIONI TUR- ISTICHE	--	--	--	--
		117.144.073	4.829.222	112.314.851	117.144.073
CATEG. X ENTRATE NON CLASSIFICABILI IN ALTRE VOCI					
3 10 01 0	ENTRATE EVENTUALI	--	--	--	--
3 10 01 1	ENTRATE EVENTUALI GESTIONE SERVIZIO AGEV- OLAZIONI TURISTICHE	--	--	--	--
3 10 02 0	COMPARTECIPAZIONE DI SOGGETTI PRIVATI AD INIZIATIVE E PROGETTI FINALIZZATI	562.395.910	93.250.000	469.145.910	562.395.910
		562.395.910	93.250.000	469.145.910	562.395.910
	TOTALE TITOLO III	950.425.708	323.269.297	627.156.411	950.425.708
	TOT. ENTRATE CORRENTI	4.113.339.631	2.411.954.214	1.701.385.417	4.113.339.631
TITOLO IV ENTRATE PER ALIENAZIONE DI BENI PATRIMON- IALI E RISCOSSIONE DI CREDITI					

XI LEGISLATURA — DISEGNI DI LEGGE E RELAZIONI — DOCUMENTI

A T T I V I		G E S T I O N E D I C A S S A					R E S I D U I A T T I V I A L 31/12/91 (8+14)
V A R I A Z I O N I		P R E V I S I O N I	R I S C O S S I O N I	D I F F E R E N Z E R I S P E T T O A L L E P R E V I S I O N I			
I N P I U'	I N M E N O			I N P I U'	I N M E N O		
16	17	18	19	20	21	22	
--	--	670.000.000!	883.481.152!	213.481.152!	--	126.252.448	
--	--	200.000.000!	111.470.431!	--	88.529.569!	--	
--	--	870.000.000!	994.951.583!	213.481.152!	88.529.569!	126.252.448	
--	--	20.000.000!	527.320!	--	19.472.680!	--	
--	--	5.000.000!	--	--	5.000.000!	--	
--	--	450.000.000!	301.250.000!	--	148.750.000!	578.995.910	
--	--	475.000.000!	301.777.320!	--	173.222.680!	578.995.910	
--	--	2.870.000.000!	2.521.292.518!	246.851.494!	595.558.976!	1.115.137.854	
--	--	64.160.000.000!	63.962.760.716!	423.277.363!	620.516.647!	3.602.818.094	

XI LEGISLATURA — DISEGNI DI LEGGE E RELAZIONI — DOCUMENTI

BILANCIO CONSUNTIVO PER L'ANNO 1991 - ENTRATE				
CAPITOLO		GEST		
CODICE	DENOMINAZIONE	INIZIALI	PREVISIONI	
			IN PIU'	IN MENO
1	2	3	4	5
	CATEG. XI ALIENAZIONE DI IMMOBILI E DIRITTI REALI			
4 11 01 0	ALIENAZIONE IMMOBILI	--	--	--
		--	--	--
	CATEG. XII ALIENAZIONE DI IMMOBILIZZAZIONI TECNICHE			
4 12 01 0	ALIENAZIONE DI AUTOMEZZI	10.000.000	10.000.000	--
4 12 02 0	ALIENAZIONE DI MOBILI E MACCHINE D UFFICIO	10.000.000	--	--
		20.000.000	10.000.000	--
	CATEG. XIII REALIZZO DI VALORI MOBILIARI			
		--	--	--
	CATEG. XIV RISCOSSIONI DI CREDITI			
4 14 01 0	DEPOSITI A CAUZIONE	200.000.000	--	--
4 14 02 0	REDITI DEPOSITI A CAUZIONE PRESSO TERZI	50.000.000	--	--
		250.000.000	--	--
	TOTALE TITOLO IV	270.000.000	10.000.000	--

XI LEGISLATURA — DISEGNI DI LEGGE E RELAZIONI — DOCUMENTI

IONE DI COMPETENZA					
DEFINITIVE	SOMME ACCERTATE			DIFF. RISPETTO ALLE PREVISIONI	
	RISCOSSE	DA RISCOUTERE	TOTALI (7+8)	IN PIU'	IN MENO
6	7	8	9	10	11
--	--	--	--	--	--
--	--	--	--	--	--
20.000.000	18.487.394	--	18.487.394	--	1.512.606
10.000.000	10.350.857	--	10.350.857	350.857	--
30.000.000	28.838.251	--	28.838.251	350.857	1.512.606
--	--	--	--	--	--
200.000.000	155.845.000	--	155.845.000	--	44.155.000
50.000.000	--	27.487.980	27.487.980	--	22.512.020
250.000.000	155.845.000	27.487.980	183.332.980	--	66.667.020
280.000.000	184.683.251	27.487.980	212.171.231	350.857	68.179.626

XI LEGISLATURA — DISEGNI DI LEGGE E RELAZIONI — DOCUMENTI

B I L A N C I O C O N S U N T I V O

CAPITOLO		GESTIONE DEI RESIDUI			
CODICE	DENOMINAZIONE	RESIDUI INIZIO ESERCIZIO	RISCOSSI	DA RISCOUTERE	TOTALI (13+14)
1	2	12	13	14	15
	CATEG. XI ALIENAZIONE DI IMMOBILI E DIRITTI REALI				
4 11 01	ALIENAZIONE IMMOBILI	--	--	--	--
	CATEG. XII ALIENAZIONE DI IMMOBILIZZAZIONI TECNICHE				
4 12 01	ALIENAZIONE DI AUTOMEZZI	--	--	--	--
4 12 02	ALIENAZIONE DI MOBILI E MACCHINE D UFFICIO	--	--	--	--
	CATEG. XIII REALIZZO DI VALORI MOBILIARI				
	CATEG. XIV RISCOSSIONI DI CREDITI				
4 14 01	DEPOSITI A CAUZIONE	--	--	--	--
4 14 02	RITIRI DEPOSITI A CAUZIONE PRESSO TERZI	146.935.356!	293.363!	146.070.621	146.363.984!
	TOTALE TITOLO IV	146.935.356!	293.363!	146.070.621	146.363.984!

XI LEGISLATURA — DISEGNI DI LEGGE E RELAZIONI — DOCUMENTI

A T T I V I		G E S T I O N E D I C A S S A				RESIDUI ATTIVI AL 31/12/91 (8+14)
V A R I A Z I O N I		P R E V I S I O N I	R I S C O S S I O N I	D I F F E R E N Z E R I S P E T T O A L L E P R E V I S I O N I		
I N P I U'	I N M E N O			I N P I U'	I N M E N O	
16	17	18	19	20	21	22
--	--	--	--	--	--	--
--	--	--	--	--	--	--
--	--	20.000.000!	18.487.394!	--	1.512.606!	--
--	--	10.000.000!	10.350.857!	350.857!	--	--
--	--	30.000.000!	28.838.251!	350.857!	1.512.606!	--
--	--	--	--	--	--	--
--	--	200.000.000!	155.845.000!	--	44.155.000!	--
--	571.372!	10.000.000!	293.363!	--	9.706.637!	173.558.601
--	571.372!	210.000.000!	156.138.363!	--	53.861.637!	173.558.601
--	571.372!	240.000.000!	184.976.614!	350.857!	55.374.243!	173.558.601

XI LEGISLATURA — DISEGNI DI LEGGE E RELAZIONI — DOCUMENTI

B I L A N C I O C O N S U M I V O P E R L ' A N N O 1 9 9 1 - E N T R A T E				
C A P I T O L O		G E S T		
C O D I C E	D E N O M I N A Z I O N E	I N I Z I A L I	P R E V I S I O N I	
			V A R I A Z I O N I	
			I N P I U'	I N M E N O
1	2	3	4	5
	TITOLO V			
	ENTRATE DERIVANTI DA TRASFERIMENTI IN CONTI CAPITALI			
	CATEG. XV			
	TRASFERIMENTI DALLO STATO	--	--	--
	CATEG. XVI			
	TRASFERIMENTI DALLE REGIONI	--	--	--
	CATEG. XVII			
	TRASFERIMENTI DA COMUNI E PROVINCE	--	--	--
	CATEG. XVIII			
	TRASFERIMENTI DA ALTRI ENTI DEL SETTORE PUBBLICO	--	--	--
	TOTALE TITOLO V	--	--	--
	TITOLO VI			
	ACCENSIONE DI PRESTITI			
	CATEG. XIX			
	ASSUNZIONE DI MUTUI	--	--	--
	CATEG. XX			
	ASSUNZIONE DI ALTRI DEBITI FINANZIARI			

XI LEGISLATURA — DISEGNI DI LEGGE E RELAZIONI — DOCUMENTI

BILANCIO CONSUNTIVO

CAPITOLO		GESTIONE DEI RESIDUI			
CODICE	DENOMINAZIONE	RESIDUI INIZIO ESERCIZIO	RISCOSSI	DA RISCOUTERE	TOTALI (13+14)
1	2	12	13	14	15
	TITOLO V ENTRATE DERIVANTI DA TRASFERIMENTI IN CONTO CAPITALE				
	CATEG. XV TRASFERIMENTI DALLO STATO	--	--	--	--
	CATEG. XVI TRASFERIMENTI DALLE REGIONI	--	--	--	--
	CATEG. XVII TRASFERIMENTI DA COMUNI E PROVINCE	--	--	--	--
	CATEG. XVIII TRASFERIMENTI DA ALTRI ENTI DEL SETTORE PUBBLICO	--	--	--	--
	TOTALE TITOLO V	--	--	--	--
	TITOLO VI ACCENSIONE DI PRESTITI				
	CATEG. XIX ASSUNZIONE DI MUTUI	--	--	--	--
	CATEG. XX ASSUNZIONE DI ALTRI DEBITI FINANZIARI				

XI LEGISLATURA — DISEGNI DI LEGGE E RELAZIONI — DOCUMENTI

B I L A N C I O C O N S U M T I V O P E R L ' A N N O 1 9 9 1 - E N T R A T E				
C A P I T O L O		G E S T		
C O D I C E	D E N O M I N A Z I O N E	I N I Z I A L I	P R E V I S I O N I	
			V A R I A Z I O N I	
			I N P I U'	I N M E N O
1	2	3	4	5
6 20 01 1	RISCOSSIONE FONDO OSCILLAZIONE CAMBI SU SERVIZIO AGEVOLAZIONI TURISTICHE	150.000.000!	--	--
		150.000.000!	--	--
	CATEG. XXI EMISSIONE DI OBBLIGAZIONI	--	--	--
	TOTALE TITOLO VI	150.000.000!	--	--
	TOT. ENTRATE IN CONTO CAPITALE	420.000.000!	10.000.000!	--
	TITOLO VII PARTITE DI GIRO			
	CATEG. XXII PARTITE DI GIRO			
7 22 01 0	RITENUTE ERARIALI	2.350.000.000!	400.000.000!	--
7 22 02 0	RITENUTE ERARIALI PER CONTO DI STATI ESTERI	250.000.000!	130.000.000!	--
7 22 03 0	RITENUTE PREVIDENZIALI E ASSISTENZIALI	1.600.000.000!	150.000.000!	--
7 22 04 0	RITENUTE GESTIONE CASE LAVORATORI	135.000.000!	10.000.000!	--
7 22 05 0	RITENUTE PREVIDENZIALI E ASSISTENZIALI PER IL PERSONALE CITTADINANZA STRANIERA IN SERVIZIO ALL'ESTERO	200.000.000!	50.000.000!	--

XI LEGISLATURA — DISEGNI DI LEGGE E RELAZIONI — DOCUMENTI

IONE DI	COMPETENZA				
	SOMME ACCERTATE			DIFF. RISPETTO ALLE PREVISIONI	
DEFINITIVE	RISCOSSE	DA RISCOUTERE	TOTALI (7+8)	IN PIU'	IN MENO
6	7	8	9	10	11
150.000.000	155.435.085	--	155.435.085	5.435.085	--
150.000.000	155.435.085	--	155.435.085	5.435.085	--
--	--	--	--	--	--
150.000.000	155.435.085	--	155.435.085	5.435.085	--
430.000.000	340.118.336	27.487.980	367.606.316	5.785.942	68.179.626
2.750.000.000	2.786.858.911	--	2.786.858.911	36.858.911	--
380.000.000	269.407.033	--	269.407.033	--	110.592.967
1.750.000.000	1.497.380.364	--	1.497.380.364	--	252.619.636
145.000.000	104.108.687	--	104.108.687	--	40.891.313
250.000.000	186.305.144	--	186.305.144	--	63.694.856

XI LEGISLATURA — DISEGNI DI LEGGE E RELAZIONI — DOCUMENTI

BILANCIO CONSUNTIVO

CAPITOLO		GESTIONE DEI			RESIDUI
CODICE	DENOMINAZIONE	RESIDUI INIZIO ESERCIZIO	RISCOSSI	DA RISCOUTERE	TOTALI (13+14)
1	2	12	13	14	15
6 20 01 1	RISCOSSIONE FONDO OSCILLAZIONE CAMBI SU SERVIZIO AGEVOLAZIONI TURISTICHE	--	--	--	--
	CATEG. XXI EMISSIONE DI OBBLIGAZIONI	--	--	--	--
	TOTALE TITOLO VI	--	--	--	--
	TOT. ENTRATE IN CONTO CAPITALE	146.935.356!	293.363!	146.070.621	146.363.984
	TITOLO VII PARTITE DI GIRO				
	CATEG. XXII PARTITE DI GIRO				
7 22 01 0	RITENUTE ERARIALI	--	--	--	--
7 22 02 0	RITENUTE ERARIALI PER CONTO DI STATI ESTERNI	--	--	--	--
7 22 03 0	RITENUTE PREVIDENZIALI E ASSISTENZIALI	--	--	--	--
7 22 04 0	RITENUTE GESTIONE CASE LAVORATORI	--	--	--	--
7 22 05 0	RITENUTE PREVIDENZIALI E ASSISTENZIALI PER IL PERSONALE CITTADINANZA STRANIERA IN SERVIZIO ALL'ESTERO	--	--	--	--

XI LEGISLATURA — DISEGNI DI LEGGE E RELAZIONI — DOCUMENTI

ATTIVI		GESTIONE DI CASSA				RESIDUI ATTIVI AL 31/12/91 (8+14)
VARIAZIONI		PREVISIONI	RISCOSSIONI	DIFFERENZE RISPETTO ALLE PREVISIONI		
IN PIU'	IN MENO			IN PIU'	IN MENO	
16	17	18	19	20	21	22
--	--	150.000.000!	155.435.085!	5.435.085!	--	--
--	--	150.000.000!	155.435.085!	5.435.085!	--	--
--	--	--	--	--	--	--
--	--	150.000.000!	155.435.085!	5.435.085!	--	--
--	571.372!	390.000.000!	340.411.699!	5.785.942!	55.374.243!	173.558.601
--	--	2.750.000.000!	2.786.858.911!	36.858.911!	--	--
--	--	380.000.000!	269.407.033!	--	110.592.967!	--
--	--	1.750.000.000!	1.497.380.364!	--	252.619.636!	--
--	--	145.000.000!	104.108.687!	--	40.891.313!	--
--	--	250.000.000!	186.305.144!	--	63.694.856!	--

XI LEGISLATURA — DISEGNI DI LEGGE E RELAZIONI — DOCUMENTI

BILANCIO CONSUNTIVO PER L'ANNO 1991 - ENTRATE				
CAPITOLO		GEST		
CODICE	DENOMINAZIONE	INIZIALI	PREVISIONI	
			IN PIU'	IN MENO
1	2	3	4	5
7 22 06 0	RITENUTE DIVERSE	--	--	--
7 22 07 0	TRATTENUTE PER CONTO TERZI	1.000.000.000	--	--
7 22 08 0	SOMME RECUPERATE DAGLI UFFICI PERIFERICI PER LA GESTIONE ORDINARIA	36.000.000.000	--	--
7 22 09 0	SOMME RECUPERATE DAI CORRISPONDENTI ESTERI PER LA GESTIONE SERVIZIO AGEVOLAZIONI TURISTICHE	45.000.000.000	--	--
7 22 10 0	SOMME RECUPERATE DAGLI ENTI TURISTICI PERIFERICI PER LE PRESTAZIONI DI SERVIZI	20.000.000	--	--
7 22 11 0	RECUPERO ANTICIPAZIONI AL PERSONALE	300.000.000	--	--
7 22 12 0	RECUPERO ANTICIPAZIONI A DIVERSI	200.000.000	--	--
7 22 12 1	RECUPERO ANTICIPAZIONI RELATIVE AL SERVIZIO AGEVOLAZIONI TURISTICHE CORRISPOSTE PER CONTO MINTUR	11.200.000.000	--	--
7 22 13 0	SOMME ACCREDITATE PER GIRO FONDI DALL ESTERO	--	--	--
7 22 14 0	SOMME ACCREDITATE AL PERSONALE SEDI PERIFERICHE PER LE RETRIBUZIONI	21.000.000.000	--	--

XI LEGISLATURA — DISEGNI DI LEGGE E RELAZIONI — DOCUMENTI

IONE DI	COMPETENZA			DIFF. RISPETTO ALLE PREVISIONI	
	SOMME ACCERTATE			IN PIU'	IN MENO
DEFINITIVE	RISCOSSE	DA RISCOUTERE	TOTALI (7+8)		
6	7	8	9	10	11
--	--	--	--	--	--
1.000.000.000	1.003.589.243	--	1.003.589.243	3.589.243	--
36.000.000.000	32.068.487.720	4.077.001.194	36.145.488.914	145.488.914	--
45.000.000.000	41.926.956.429	7.253.824.193	49.180.780.622	4.180.780.622	--
20.000.000	--	--	--	--	20.000.000
300.000.000	116.246.226	159.974.701	276.220.927	--	23.779.073
200.000.000	37.608.235	4.550.241	42.158.476	--	157.841.524
11.200.000.000	8.637.832.798	872.530.327	9.510.363.125	--	1.689.636.875
--	--	--	--	--	--
21.000.000.000	19.603.620.616	--	19.603.620.616	--	1.396.379.384

XI LEGISLATURA — DISEGNI DI LEGGE E RELAZIONI — DOCUMENTI

BILANCIO CONSUNTIVO

CAPITULO		GESTIONE DEI			RESIDUI
CODICE	DENOMINAZIONE	RESIDUI INIZIO ESERCIZIO	RISCOSSI	DA RISCOUTERE	TOTALI (13+14)
1	2	12	13	14	15
7 22 06 0	RITENUTE DIVERSE	--	--	--	--
7 22 07 0	TRATTENUTE PER CONTO TERZI	--	--	--	--
7 22 08 0	SOMME RECUPERATE DAGLI UFFICI PERIFERICI PER LA GESTIONE ORDINARIA	4.037.330.143	4.037.330.143	--	4.037.330.143
7 22 09 0	SOMME RECUPERATE DAI CORRISPONDENTI ESTE RI PER LA GESTIONE SERVIZIO AGEVOLAZIONI TURISTICHE	5.639.422.616	5.430.411.855	209.010.761	5.639.422.616
7 22 10 0	SOMME RECUPERATE DAGLI ENTI TURISTICI PE RIFERICI PER LE PRESTAZIONI DI SERVIZI	--	--	--	--
7 22 11 0	RECUPERO ANTICIPAZIONI AL PERSONALE	316.912.237	226.179.479	29.742.106	255.921.585
7 22 12 0	RECUPERO ANTICIPAZIONI A DIVERSI	574.445.883	216.122.284	286.125.158	502.247.442
7 22 12 1	RECUPERO ANTICIPAZIONI RELATIVE AL SERVI ZIO AGEVOLAZIONI TURISTICHE CORRISPOSTE PER CONTO MINTUR	700.202.409	696.036.970	--	696.036.970
7 22 13 0	SOMME ACCREDITATE PER GIRO FONDI DALL ES TERO	--	--	--	--
7 22 14 0	SOMME ACCREDITATE AL PERSONALE SEDI PERI FERICHE PER LE RETRIBUZIONI	--	--	--	--

XI LEGISLATURA — DISEGNI DI LEGGE E RELAZIONI — DOCUMENTI

ATTIVI		GESTIONE DI CASSA				RESIDUI ATTIVI AL 31/12/91 (8+14)
VARIAZIONI		PREVISIONI	RISCOSSIONI	DIFFERENZE RISPETTO ALLE PREVISIONI		
IN PIU'	IN MENO			IN PIU'	IN MENO	
16	17	18	19	20	21	22
--	--	--	--	--	--	--
--	--	1.000.000.000	1.003.589.243	3.589.243	--	--
--	--	36.500.000.000	36.105.817.863	--	394.182.137	4.077.001.194
--	--	45.500.000.000	47.357.368.284	1.857.368.284	--	7.462.834.954
--	--	10.000.000	--	--	10.000.000	--
--	60.990.652	470.000.000	342.425.705	--	127.574.295	189.716.807
--	72.198.441	450.000.000	253.730.519	--	196.269.481	290.675.399
--	4.165.439	11.300.000.000	9.333.869.768	--	1.966.130.232	872.530.327
--	--	--	--	--	--	--
--	--	21.000.000.000	19.603.620.616	--	1.396.379.384	--

XI LEGISLATURA — DISEGNI DI LEGGE E RELAZIONI — DOCUMENTI

BILANCIO CONSUNTIVO PER L'ANNO 1991 - ENTRATE				
CAPITOLO		GEST		
CODICE	DENOMINAZIONE	INIZIALI	PREVISIONI	
			IN PIU'	IN MENO
1	2	3	4	5
7 22 15 0	SOMME INCASSATE PER AZIONI PROMOZIONALI DEGLI ENTI TURISTICI PERIFERICI	3.200.000.000	200.000.000	--
7 22 16 0	SOMME VERSATE DALL'AUTOMOBILE CLUB D'ITALIA	50.000.000	--	--
7 22 17 0	SOMME INCASSATE PER CONTO DI TERZI	350.000.000	--	--
7 22 17 1	SOMME INCASSATE PER LA VENDITA DEI PACCHETTI AGEVOLAZIONI TURISTICHE	35.700.000.000	--	--
7 22 18 0	INCASSI PER ATTIVITA' DELEGATE DAL MINISTERO DEL TURISMO E SPETTACOLO	500.000.000	300.000.000	--
7 22 19 0	INCASSI PER ATTIVITA' SVOLTA A SEGUITO CONVENZIONI CON REGIONI, ENTI, SOCIETA' ECC.	--	1.500.000.000	--
	TOTALE TITOLO VII	159.055.000.000	2.740.000.000	--
	TOTALE DELL'ENTRATA PARZIALE UTILIZZO AVANZO DI AMMINISTRAZ.	223.665.000.000	3.420.000.000	2.110.000.000
	TOTALE GENERALE DELL'ENTRATA	223.665.000.000	17.420.000.000	2.110.000.000

XI LEGISLATURA — DISEGNI DI LEGGE E RELAZIONI — DOCUMENTI

IONE DI COMPETENZA					
DEFINITIVE	SOMME ACCERTATE			DIFF. RISPETTO ALLE PREVISIONI	
	RISCOSSE	DA RISCOUTERE	TOTALI (7+8)	IN PIU'	IN MENO
6	7	8	9	10	11
3.400.000.000	3.594.867.386	--	3.594.867.386	194.867.386	--
50.000.000	11.696	41.764.179	41.775.875	--	8.224.125
350.000.000	355.022.684	7.299.000	362.321.684	12.321.684	--
35.700.000.000	31.316.982.138	--	31.316.982.138	--	4.383.017.862
800.000.000	--	675.505.897	675.505.897	--	124.494.103
1.500.000.000	--	1.100.000.000	1.100.000.000	--	400.000.000
161.795.000.000	143.505.285.310	14.192.449.732	157.697.735.042	4.573.906.760	8.671.171.718
161.795.000.000	143.505.285.310	14.192.449.732	157.697.735.042	4.573.906.760	8.671.171.718
224.975.000.000	205.396.210.148	16.121.370.389	221.517.580.537	5.644.838.806	9.102.258.269
14.000.000.000	--	--	--	--	--
238.975.000.000	205.396.210.148	16.121.370.389	221.517.580.537	5.644.838.806	9.102.258.269

XI LEGISLATURA — DISEGNI DI LEGGE E RELAZIONI — DOCUMENTI

BILANCIO CONSUNTIVO

CAPITOLO		GESTIONE DEI			RESIDUI
CODICE	DENOMINAZIONE	RESIDUI INIZIO ESERCIZIO	RISCOSSI	DA RISCOUTERE	TOTALI (13+14)
1	2	12	13	14	15
7 22 15 0	SOMME INCASSATE PER AZIONI PROMOZIONALI DEGLI ENTI TURISTICI PERIFERICI	--	--	--	--
7 22 16 0	SOMME VERSATE DALL AUTOMOBILE CLUB D ITA LIA	57.495.608	36.640.455	20.855.153	57.495.608
7 22 17 0	SOMME INCASSATE PER CONTO DI TERZI	--	--	--	--
7 22 17 1	SOMME INCASSATE PER LA VENDITA DEI PACCH ETTI AGEVOLAZIONI TURISTICHE.	--	--	--	--
7 22 18 0	INCASSI PER ATTIVITA DELEGATE DAL MINIST ERO DEL TURISMO E SPETTACOLO	7.347.396.277	2.447.463.235	4.083.899.895	6.531.363.130
7 22 19 0	INCASSI PER ATTIVITA' SVOLTA A SEGUITO CONVENZIONI CON REGIONI, ENTI, SOCIETA' ECC.	--	--	--	--
	TOTALE TITOLO VII	18.673.205.173	13.090.184.421	4.629.633.073	17.719.817.494
	TOTALE DELL'ENTRATA PARZIALE UTILIZZO AVANZO DI AMMINISTRAZ.	22.933.480.160	15.502.431.998	6.477.089.111	21.979.521.109
	TOTALE GENERALE DELL'ENTRATA	22.933.480.160	15.502.431.998	6.477.089.111	21.979.521.109

XI LEGISLATURA — DISEGNI DI LEGGE E RELAZIONI — DOCUMENTI

A T T I V I		G E S T I O N E D I C A S S A					RESIDUI ATTIVI AL 31/12/91 (8+14)
V A R I A Z I O N I		P R E V I S I O N I	R I S C O S S I O N I	D I F F E R E N Z E R I S P E T T O A L L E P R E V I S I O N I			
I N P I U '	I N M E N O			I N P I U '	I N M E N O		
16	17	18	19	20	21	22	
--	--	3.400.000.000	3.594.867.386	194.867.386	--	--	
--	--	60.000.000	36.652.151	--	23.347.849	62.619.332	
--	--	350.000.000	355.022.684	5.022.684	--	7.299.000	
--	--	35.700.000.000	31.316.982.138	--	4.383.017.862	--	
--	816.033.147	2.500.000.000	2.447.463.235	--	52.536.765	4.759.405.792	
--	--	--	--	--	--	1.100.000.000	
--	953.387.679	163.515.000.000	156.595.469.731	2.097.706.508	9.017.236.777	18.822.082.805	
--	953.387.679	163.515.000.000	156.595.469.731	2.097.706.508	9.017.236.777	18.822.082.805	
--	953.959.051	260.276.070.957	253.109.713.103	2.526.769.813	9.693.127.667	22.598.459.500	
--	--	--	--	--	--	--	
--	953.959.051	260.276.070.957	253.109.713.103	2.526.769.813	9.693.127.667	22.598.459.500	

XI LEGISLATURA — DISEGNI DI LEGGE E RELAZIONI — DOCUMENTI

BILANCIO CONSUNTIVO PER L'ANNO 1991 - USCITE				
CAPITOLO		GEST		
CODICE	DENOMINAZIONE	INIZIALI	PREVISIONI	
			IN PIU'	IN MENO
1	2	3	4	5
	TITOLO I			
	SPESE CORRENTI			
	CATEG. I			
	SPESE PER GLI ORGANI DELL'ENTE			
1 01 01 0	INDENNITA DI CARICA, INDENNITA DI TRASFERITA E RIMBORSO SPESE SOSTENUTE DURANTE L'ESPLETAMENTO DELLE MISSIONI ALLA PRESIDENZA	180.000.000	30.000.000	--
1 01 02 0	COMPENSI, INDENNITA E RIMBORSI AI COMPONENTI GLI ORGANI COLLEGIALI DI AMMINISTRAZIONE	85.000.000	--	--
1 01 03 0	COMPENSI, INDENNITA E RIMBORSI AI COMPONENTI IL COLLEGIO DEI REVISORI	35.000.000	--	--
		300.000.000	30.000.000	--
	CATEG. II			
	ONERI PER IL PERSONALE IN ATTIVITA' DI SERVIZIO			
1 02 01 0	STIPENDI ED ALTRI ASSEGNI FISSI AL DIRETTORE GENERALE E AL PERSONALE	27.437.000.000	1.900.000.000	--
1 02 02 0	STIPENDI ED ALTRI ASSEGNI FISSI AL PERSONALE LOCALE DI CITTADINANZA STRANIERA IN SERVIZIO PRESSO LE SEDI ALL'ESTERO	1.450.000.000	800.000.000	--
1 02 03 0	FONDO PER IL MIGLIORAMENTO DELL'EFFICIENZA DELL'ENTE	1.272.000.000	540.000.000	--

XI LEGISLATURA — DISEGNI DI LEGGE E RELAZIONI — DOCUMENTI

IONE DI	COMPETENZA				
	SOMME IMPEGNATE			DIFF. RISPETTO ALLE PREVISIONI	
	PAGATE	DA PAGARE	TOTALI (7+8)	IN PIU'	IN MENO
6	7	8	9	10	11
210.000.000	190.826.333	19.000.000	209.826.333	--	173.667
85.000.000	34.976.336	22.224.046	57.200.382	--	27.799.618
35.000.000	18.220.630	13.501.022	31.721.652	--	3.278.348
330.000.000	244.023.299	54.725.068	298.748.367	--	31.251.633
29.337.000.000	27.478.791.168	1.857.619.953	29.336.411.121	--	588.879
2.250.000.000	1.900.952.217	3.054.716	1.904.006.933	--	345.993.067
1.812.000.000	1.092.905.095	646.636.150	1.739.541.245	--	72.458.755

XI LEGISLATURA — DISEGNI DI LEGGE E RELAZIONI — DOCUMENTI

BILANCIO CONSUNTIVO

CAPITOLO		GESTIONE DEI RESIDUI			
CODICE	DENOMINAZIONE	RESIDUI INIZIO ESERCIZIO	PAGATI	DA PAGARE	TOTALI (13+14)
1	2	12	13	14	15
	TITOLO I SPESE CORRENTI				
	CATEG. I SPESE PER GLI ORGANI DELL'ENTE				
1 01 01 0	INDENNITA DI CARICA, INDENNITA DI TRASFERITA E RIMBORSO SPESE SOSTENUTE DURANTE L'ESPLETAMENTO DELLE MISSIONI ALLA PRESIDENZA	31.850.000	31.208.498	--	31.208.498
1 01 02 0	COMPENSI, INDENNITA E RIMBORSI AI COMPONENTI GLI ORGANI COLLEGIALI DI AMMINISTRAZIONE	12.886.350	6.907.215	--	6.907.215
1 01 03 0	COMPENSI, INDENNITA E RIMBORSI AI COMPONENTI IL COLLEGIO DEI REVISORI	560.000	560.000	--	560.000
	---	45.296.350	38.675.713	--	38.675.713
	CATEG. II ONERI PER IL PERSONALE IN ATTIVITA' DI SERVIZIO				
1 02 01 0	STIPENDI ED ALTRI ASSEGNI FISSI AL DIRETTORE GENERALE E AL PERSONALE	374.402.718	335.046.512	39.045.265	374.091.775
1 02 02 0	STIPENDI ED ALTRI ASSEGNI FISSI AL PERSONALE LOCALE DI CITTADINANZA STRANIERA IN SERVIZIO PRESSO LE SEDI ALL'ESTERO	--	--	--	--
1 02 03 0	FONDO PER IL MIGLIORAMENTO DELL'EFFICIENZA DELL'ENTE	1.034.888.380	942.000.752	--	942.000.752

XI LEGISLATURA — DISEGNI DI LEGGE E RELAZIONI — DOCUMENTI

P A S S I V I		G E S T I O N E D I C A S S A				RESIDUI PASSIVI AL 31/12/91 (8+14)
V A R I A Z I O N I		P R E V I S I O N I	P A G A M E N T I	D I F F E R E N Z E R I S P E T T O A L L E P R E V I S I O N I		
I N P I U'	I N M E N O			I N P I U'	I N M E N O	
16	17	18	19	20	21	22
--	641.502	230.000.000	222.034.831	--	7.965.169	19.000.000
--	5.979.135	85.000.000	41.883.551	--	43.116.449	22.224.046
--	--	30.000.000	18.780.630	--	11.219.370	13.501.022
--	6.620.637	345.000.000	282.699.012	--	62.300.988	54.725.068
--	310.943	28.100.000.000	27.813.837.680	--	286.162.320	1.896.665.216
--	--	1.900.000.000	1.900.952.217	952.217	--	3.054.716
--	92.887.628	1.970.000.000	2.034.905.847	64.905.847	--	646.636.150

XI LEGISLATURA — DISEGNI DI LEGGE E RELAZIONI — DOCUMENTI

BILANCIO CONSUNTIVO PER L'ANNO 1991 - USCITE				
CAPITOLO		GEST		
CODICE	DENOMINAZIONE	INIZIALI	PREVISIONI	
			VARIAZIONI	
1	2	3	4	5
			IN PIU'	IN MENO
1 02 04 0	COMPENSI PER LAVORO STRAORDINARIO AL PERSONALE DI CITTADINANZA STRANIERA IN SERVIZIO PRESSO LE SEDI ALL ESTERO	50.000.000	--	--
1 02 05 0	INDENNITA E RIMBORSO SPESE PER MISSIONI ALL INTERNO	80.000.000	--	--
1 02 06 0	INDENNITA E RIMBORSO SPESE PER MISSIONI ALL ESTERO	160.000.000	--	--
1 02 07 0	INDENNITA E RIMBORSO SPESE PER MISSIONI AL PERSONALE IN SERVIZIO ALL ESTERO	340.000.000	300.000.000	--
1 02 08 0	INDENNITA E RIMBORSO SPESE PER MISSIONI AL PERSONALE DI CITTADINANZA STRANIERA IN SERVIZIO PRESSO LE SEDI ALL ESTERO	72.000.000	10.000.000	--
1 02 09 0	INDENNITA E RIMBORSO SPESE DI TRASPORTI PER TRASFERIMENTI	700.000.000	--	400.000.000
1 02 10 0	ONERI PREVIDENZIALI E ASSISTENZIALI A CARICO DELL ENTE PER IL PERSONALE IN SERVIZIO IN ITALIA ED ALL ESTERO	5.060.000.000	550.000.000	--
1 02 11 0	ONERI PREVID. E ASSIST. A CARICO DELL ENTE SU COMP. ZE AL PERSONALE CITTADINANZA STRANIERA IN SERVIZIO PRESSO SEDI ALL ESTERO	350.000.000	200.000.000	--
1 02 12 0	ALTRI ONERI SOCIALI A CARICO DELL ENTE	230.000.000	30.000.000	--

XI LEGISLATURA — DISEGNI DI LEGGE E RELAZIONI — DOCUMENTI

IONE DI	COMPETENZA				
	S O M M E I M P E G N A T E			D I F F . R I S P E T T O A L L E P R E V I S I O N I	
	DEFINITIVE	PAGATE	DA PAGARE	TOTALI (7+8)	IN PIU'
6	7	8	9	10	11
50.000.000	19.107.293	--	19.107.293	--	30.892.707
80.000.000	37.344.023	25.000.000	62.344.023	--	17.655.977
160.000.000	151.558.345	8.400.000	159.958.345	--	41.655
640.000.000	498.271.212	120.000.000	618.271.212	--	21.728.788
82.000.000	41.988.068	3.155.000	45.143.068	--	36.856.932
300.000.000	113.061.397	78.211.967	191.273.364	--	108.726.636
5.610.000.000	4.721.032.929	865.999.159	5.587.032.088	--	22.967.912
550.000.000	292.280.789	40.296.446	332.577.235	--	217.422.765
260.000.000	186.751.859	33.760.401	220.512.260	--	39.487.740

XI LEGISLATURA — DISEGNI DI LEGGE E RELAZIONI — DOCUMENTI

B I L A N C I O C O N S U M T I V O

CAPITOL O		G E S T I O N E D E I R E S I D U I			
CODICE	DENOMINAZIONE	RESIDUI INIZIO ESERCIZIO	PAGATI	DA PAGARE	TOTALI (13+14)
1	2	12	13	14	15
1 02 04 0	COMPENSI PER LAVORO STRAORDINARIO AL PERSONALE DI CITTADINANZA STRANIERA IN SERVIZIO PRESSO LE SEDI ALL ESTERO	--	--	--	--
1 02 05 0	INDENNITA E RIMBORSO SPESE PER MISSIONI ALL INTERNO	28.546.066	25.997.943	--	25.997.943
1 02 06 0	INDENNITA E RIMBORSO SPESE PER MISSIONI ALL ESTERO	49.076.913	44.819.992	--	44.819.992
1 02 07 0	INDENNITA E RIMBORSO SPESE PER MISSIONI AL PERSONALE IN SERVIZIO ALL ESTERO	121.673.381	102.351.006	7.960.493	110.311.499
1 02 08 0	INDENNITA E RIMBORSO SPESE PER MISSIONI AL PERSONALE DI CITTADINANZA STRANIERA IN SERVIZIO PRESSO LE SEDI ALL ESTERO	10.995.106	10.986.143	--	10.986.143
1 02 09 0	INDENNITA E RIMBORSO SPESE DI TRASPORTI PER TRASFERIMENTI	49.705.000	49.105.000	--	49.105.000
1 02 10 0	ONERI PREVIDENZIALI E ASSISTENZIALI A CARICO DELL ENTE PER IL PERSONALE IN SERVIZIO IN ITALIA ED ALL ESTERO	866.488.170	680.962.967	--	680.962.967
1 02 11 0	ONERI PREVID. E ASSIST. A CARICO DELL ENTE SU COMP. LE AL PERSONALE CITTADINANZA STRANIERA IN SERVIZIO PRESSO SEDI ALL ESTERO	29.821.464	29.821.464	--	29.821.464
1 02 12 0	ALTRI ONERI SOCIALI A CARICO DELL ENTE	46.774.027	25.964.027	--	25.964.027

XI LEGISLATURA — DISEGNI DI LEGGE E RELAZIONI — DOCUMENTI

P A S S I V I		G E S T I O N E D I C A S S A					RESIDUI PASSIVI AL 31/12/91 (8+14)
V A R I A Z I O N I		P R E V I S I O N I	P A G A M E N T I	D I F F E R E N Z E R I S P E T T O A L L E P R E V I S I O N I			
I N P I U'	I N M E N O			I N P I U'	I N M E N O		
16	17	18	19	20	21	22	
--	--	45.000.000	19.107.293	--	25.892.707	--	
--	2.548.123	75.000.000	63.341.966	--	11.658.034	25.000.000	
--	4.256.921	180.000.000	196.378.337	16.378.337	--	8.400.000	
--	11.361.882	620.000.000	600.622.218	--	19.377.782	127.960.493	
--	8.963	90.000.000	52.974.211	--	37.025.789	3.155.000	
--	600.000	280.000.000	162.166.397	--	117.833.603	78.211.967	
--	185.525.203	5.400.000.000	5.401.995.896	1.995.896	--	865.999.159	
--	--	520.000.000	322.102.253	--	197.897.747	40.296.446	
--	20.810.000	235.000.000	212.715.886	--	22.284.114	33.760.401	

XI LEGISLATURA — DISEGNI DI LEGGE E RELAZIONI — DOCUMENTI

BILANCIO CONSUNTIVO PER L'ANNO 1991 - USCITE				
CAPITOLO		GEST		
CODICE	DENOMINAZIONE	INIZIALI	PREVISIONI	
			IN PIU'	IN MENO
1	2	3	4	5
1 02 13 0	CORSI DI FORMAZ. AGGIORNAM.E PERFEZ.CULT. TECN.LING.ED OPERAT.PER IL PERS.LE E P ARTECIP.A SPESE DI CORSI INDETTI DA ENTI ISTITUZIONI E AMMINISTRAZIONI VARIE	50.000.000	--	40.000.000
1 02 14 0	CONTRIBUTO A PARZIALE PAGAMENTO SPESE VIAGGIO PER CONGEDO IN ITALIA AL PERSONA LE IN SERVIZIO ALL ESTERO	200.000.000	--	40.000.000
1 02 15 0	COMPENSI PER LAVORO STRAORDINARIO E COMP ENSI INCENTIVANTI AL DIRETTORE GENERALE ALLA DIRIGENZA E AL PERSONALE EQUIPARATO	573.000.000	--	200.000.000
		38.024.000.000	4.330.000.000	680.000.000
	CATEG. III ONERI PER IL PERSONALE IN QUIESCENZA	--	--	--
	CATEG. IV SPESE PER L'ACQUISTO DI BENI DI CONSUMO E DI SERVIZI			
1 04 01 0	SPESE PER PUBBLICITA SU STAMPA RADIOTELE VISIONE E VARIA	300.000.000	100.000.000	--
1 04 01 1	SPESE PER INSERZIONI PUBBLICITARIE PER IL SERVIZIO DI AGEVOLAZIONI TURISTICHE	200.000.000	--	185.000.000
1 04 02 0	SPESE PER LA REALIZZAZIONE E LA STAMPA DI PUBBLICAZIONI PROMOZIONALI,INFORMATIV E E PERIODICHE	1.300.000.000	1.300.000.000	--

XI LEGISLATURA — DISEGNI DI LEGGE E RELAZIONI — DOCUMENTI

I O N E D I C O M P E T E N Z A					
DEFINITIVE	S O M M E I M P E G N A T E			D I F F . R I S P E T T O A L L E P R E V I S I O N I	
	PAGATE	DA PAGARE	TOTALI (7+8)	IN PIU'	IN MENO
6	7	8	9	10	11
10.000.000	4.310.000	900.500	5.210.500	--	4.789.500
160.000.000	81.288.261	11.716.844	93.005.105	--	66.994.895
373.000.000	261.619.538	22.679.575	284.299.113	--	88.700.887
41.674.000.000	35.881.262.194	3.717.430.711	40.598.692.905	--	1.075.307.095
--	--	--	--	--	--
400.000.000	312.412.274	73.777.167	386.189.441	--	13.810.559
15.000.000	--	3.473.000	3.473.000	--	11.527.000
2.600.000.000	593.447.887	1.630.304.805	2.223.752.692	--	376.247.308

XI LEGISLATURA — DISEGNI DI LEGGE E RELAZIONI — DOCUMENTI

BILANCIO CONSUNTIVO

CAPITOLO		GESTIONE DEI RESIDUI			
CODICE	DENOMINAZIONE	RESIDUI INIZIO ESERCIZIO	PAGATI	DA PAGARE	TOTALI (13+14)
1	2	12	13	14	15
1 02 13 0	CORSI DI FORMAZ. AGGIORNAM. E PERFEZ. CULT. E TECN. LING. ED OPERAT. PER IL PERS. LE E P. PARTECIP. A SPESE DI CORSI INDETTI DA ENTI, ISTITUZIONI E AMMINISTRAZIONI VARIE	10.450.000	8.510.800	--	8.510.800
1 02 14 0	CONTRIBUTO A PARZIALE PAGAMENTO SPESE VIAGGIO PER CONGEDO IN ITALIA AL PERSONALE IN SERVIZIO ALL'ESTERO	11.268.600	11.268.600	--	11.268.600
1 02 15 0	COMPENSI PER LAVORO STRAORDINARIO E COMPENSI INCENTIVANTI AL DIRETTORE GENERALE ALLA DIRIGENZA E AL PERSONALE EQUIPARATO	30.230.707	30.230.707	--	30.230.707
		2.664.320.532	2.297.065.913	47.005.756	2.344.071.669
	CATEG. III ONERI PER IL PERSONALE IN QUIESCENZA	--	--	--	--
	CATEG. IV SPESE PER L'ACQUISTO DI BENI DI CONSUMO E DI SERVIZI				
1 34 01 0	SPESE PER PUBBLICITA SU STAMPA RADIOTELEVISIONE E VARIA	6.553.888.056	5.994.598.427	536.620.908	6.531.219.335
1 04 01 1	SPESE PER INSERZIONI PUBBLICITARIE PER IL SERVIZIO DI AGEVOLAZIONI TURISTICHE	28.420.000	26.774.000	1.071.000	27.845.000
1 04 02 0	SPESE PER LA REALIZZAZIONE E LA STAMPA DI PUBBLICAZIONI PROMOZIONALI, INFORMATIVE E PERIODICHE	4.131.351.638	2.876.434.300	1.176.497.580	4.052.931.880

XI LEGISLATURA — DISEGNI DI LEGGE E RELAZIONI — DOCUMENTI

P A S S I V I		G E S T I O N E D I C A S S A				RESIDUI PASSIVI AL 31/12/91 (8+14)
V A R I A Z I O N I		P R E V I S I O N I	P A G A M E N T I	D I F F E R E N Z E R I S P E T T O A L L E P R E V I S I O N I		
I N P I U'	I N M E N O			I N P I U'	I N M E N O	
16	17	18	19	20	21	22
--	1.939.200	15.000.000	12.820.800	--	2.179.200	900.500
--	--	160.000.000	92.556.861	--	67.443.139	11.716.844
--	--	360.000.000	291.850.245	--	68.149.755	22.679.575
--	320.248.863	39.950.000.000	39.178.328.107	84.232.297	855.904.190	3.764.436.467
--	--	--	--	--	--	--
--	22.668.721	6.300.000.000	6.307.010.701	7.010.701	--	610.398.075
--	575.000	40.000.000	26.774.000	--	13.226.000	4.544.000
--	78.419.758	4.440.000.000	3.469.882.187	--	970.117.813	2.806.802.385

XI LEGISLATURA — DISEGNI DI LEGGE E RELAZIONI — DOCUMENTI

BILANCIO CONSUNTIVO PER L'ANNO 1991 - USCITE				
CAPITOLO		GEST		
CODICE	DENOMINAZIONE	INIZIALI	PREVISIONI	
			IN PIU'	IN MENO
1	2	3	4	5
1 04 02 1	SPESE PER LA STAMPA DEI PACCHETTI DI AGEVOLAZIONI TURISTICHE	100.000.000	--	50.000.000
1 04 03 0	SPESE PER L'ORGANIZZAZIONE E LA PARTECIPAZIONE A FIERE, MOSTRE, ESPOSIZIONI, CONVEGNI, CONGRESSI ED ALTRE MANIFESTAZIONI ASSUNTE AUTONOMAMENTE DALL'ENIT	1.300.000.000	750.000.000	--
1 04 04 0	SPESE PER L'ORGANIZZAZIONE E LA PARTECIPAZIONE A FIERE, MOSTRE, ESPOSIZIONI, CONVEGNI, CONGRESSI ED ALTRE MANIFESTAZIONI ASSUNTE IN COMPARTAMENTO CON ENTI PUBBLICI, TERRITORIALI ED ALTRI	4.535.000.000	2.445.000.000	--
1 04 05 0	SPESE PER LA ORGANIZZAZIONE E LA GESTIONE DEGLI INCONTRI PER LA COMMERCIALIZZAZIONE DELL'OFFERTA TURISTICA E INCENTIVI	1.600.000.000	450.000.000	--
1 04 06 0	SPESE PER LA REALIZZAZIONE, LA PRODUZIONE, L'ACQUISTO E LA RIELABORAZIONE DI PRODOTTI AUDIOVISIVI E SERVIZI FOTOGRAFICI	400.000.000	--	300.000.000
1 04 07 0	SPESE PER PUBBLICHE RELAZIONI, ORGANIZZAZIONE E GESTIONE INCONTRI STAMPA, VIAGGI STUDIO PER GIORNALISTI E OPINION LEADERS E ACQUISTO MATERIALE DI SUPPORTO	640.000.000	600.000.000	--
1 04 08 0	SPESE PER PROGRAMMAZIONE, STUDI, RICERCHE DI MERCATO, ELABORAZIONI STATISTICHE PER LA STAMPA DELLA RELATIVA MODULISTICA	300.000.000	200.000.000	--
1 04 09 0	SPESE PER PROGETTI SPECIALI	--	700.000.000	--

XI LEGISLATURA — DISEGNI DI LEGGE E RELAZIONI — DOCUMENTI

IONE DI COMPETENZA					
DEFINITIVE	S O M M E I M P E G N A T E			D I F F . R I S P E T T O A L L E P R E V I S I O N I	
	PAGATE	DA PAGARE	TOTALI (7+8)	IN PIU'	IN MENO
6	7	8	9	10	11
50.000.000	--	45.838.800	45.838.800	--	4.161.200
2.050.000.000	1.481.288.735	390.029.884	1.871.318.619	--	178.681.381
6.980.000.000	5.624.320.339	1.102.049.799	6.726.370.138	--	253.629.862
2.050.000.000	1.321.199.702	424.388.654	1.745.588.356	--	304.411.644
100.000.000	1.276.700	624.750	1.901.450	--	98.098.550
1.240.000.000	521.999.739	460.159.586	982.159.325	--	257.840.675
500.000.000	9.500.000	157.624.700	167.124.700	--	332.875.300
700.000.000	--	--	--	--	700.000.000

XI LEGISLATURA — DISEGNI DI LEGGE E RELAZIONI — DOCUMENTI

BILANCIO CONSUNTIVO

CAPITOLO		GESTIONE DEI RESIDUI			
CODICE	DENOMINAZIONE	RESIDUI INIZIO ESERCIZIO	PAGATI	DA PAGARE	TOTALI (13+14)
1	2	12	13	14	15
1 04 02 1	SPESA PER LA STAMPA DEI PACCHETTI DI AGEVOLAZIONI TURISTICHE	792.718.500	792.718.500	--	792.718.500
1 04 03 0	SPESA PER L'ORGANIZZAZIONE E LA PARTECIPAZIONE A FIERE, MOSTRE, ESPOSIZIONI, CONVEGNI, CONGRESSI ED ALTRE MANIFESTAZIONI ASSUNTE AUTONOMAMENTE DALL'ENIT	694.924.393	662.214.031	5.000.000	667.214.031
1 04 04 0	SPESA PER L'ORGANIZZAZIONE E LA PARTECIPAZIONE A FIERE, MOSTRE, ESPOSIZIONI, CONVEGNI, CONGRESSI ED ALTRE MANIFESTAZIONI ASSUNTE IN COMPARTECIPAZIONE CON ENTI PUBBLICI, TERRITORIALI ED ALTRI	2.111.600.622	2.058.192.086	--	2.058.192.086
1 04 05 0	SPESA PER LA ORGANIZZAZIONE E LA GESTIONE DEGLI INCONTRI PER LA COMMERCIALIZZAZIONE DELL'OFFERTA TURISTICA E INCENTIVI	1.103.900.754	877.546.162	--	877.546.162
1 04 06 0	SPESA PER LA REALIZZAZIONE, LA PRODUZIONE, L'ACQUISTO E LA RIELABORAZIONE DI PRODOTTI AUDIOVISIVI E SERVIZI FOTOGRAFICI	31.216.204	23.581.990	557.634	24.139.624
1 04 07 0	SPESA PER PUBBLICHE RELAZIONI, ORGANIZZAZIONE E GESTIONE INCONTRI STAMPA, VIAGGI, STUDIO PER GIORNALISTI E OPINION LEADERS E ACQUISTO MATERIALE DI SUPPORTO	333.484.957	281.736.649	42.512.808	324.249.457
1 04 08 0	SPESA PER PROGRAMMAZIONE, STUDI, RICERCHE DI MERCATO, ELABORAZIONI STATISTICHE PER LA STAMPA DELLA RELATIVA MODULISTICA	--	--	--	--
1 04 09 0	SPESA PER PROGETTI SPECIALI	20.707.500	20.707.500	--	20.707.500

XI LEGISLATURA — DISEGNI DI LEGGE E RELAZIONI — DOCUMENTI

P A S S I V I		G E S T I O N E D I C A S S A				RESIDUI PASSIVI AL 31/12/91 (8+14)
V A R I A Z I O N I		P R E V I S I O N I	P A G A M E N T I	D I F F E R E N Z E R I S P E T T O A L L E P R E V I S I O N I		
I N P I U'	I N M E N O			I N P I U'	I N M E N O	
16	17	18	19	20	21	22
--	--	800.000.000!	792.718.500!	--	7.281.500!	45.838.800
--	27.710.362!	2.200.000.000!	2.143.502.766!	--	56.497.234!	395.029.884
--	53.408.536!	6.800.000.000!	7.682.512.425!	882.512.425!	--	1.102.049.799
--	226.354.592!	1.880.000.000!	2.198.745.864!	318.745.864!	--	424.388.654
--	7.076.580!	75.000.000!	24.858.690!	--	50.141.310!	1.182.384
--	9.235.500!	950.000.000!	803.736.388!	--	146.263.612!	502.672.394
--	--	50.000.000!	9.500.000!	--	40.500.000!	157.624.700
--	--	200.000.000!	20.707.500!	--	179.292.500!	--

XI LEGISLATURA — DISEGNI DI LEGGE E RELAZIONI — DOCUMENTI

BILANCIO CONSUNTIVO PER L'ANNO 1991 - USCITE				
CAPITOLO			GEST	
CODICE	DENOMINAZIONE	INIZIALI	PREVISIONI	
			VARIAZIONI	
			IN PIU'	IN MENO
1	2	3	4	5
1 04 09 1	SPESE PER LA REALIZZAZIONE DELLA GESTIONE E DEL SERVIZIO BUONI BENZINA	--	--	--
1 04 10 0	SPESE PER LA REALIZZAZIONE E LA GESTIONE DEL SISTEMA DI INFORMATICA TURISTICA	800.000.000	--	--
1 04 10 1	SPESE PER LA REALIZZAZIONE E LA GESTIONE DEL SISTEMA DI INFORMATICA TURISTICA RELATIVO ALLA GESTIONE DEL SERVIZIO AGEVOLAZIONI TURISTICHE	550.000.000	--	40.000.000
1 04 11 0	SPESE PER LA DISTRIBUZIONE DEL MATERIALE PROMOPUBBLICITARIO	1.100.000.000	1.200.000.000	--
1 04 11 1	SPESE PER DISTRIBUZIONE DEI PAT E DEL MATERIALE DI SUPPORTO	70.000.000	--	--
1 04 12 0	SPESE PER LA REALIZZAZIONE E LA PARTECIPAZIONE AD INIZIATIVE PROMOZIONALI PROPOSTE DAGLI UFFICI DI CORRISPONDENZA ENIT ALL'ESTERO	--	--	--
1 04 13 0	SPESE PER L'ASSOCIAZIONE AD ENTI ED ORGANIZZAZIONI NAZIONALI ED INTERNAZIONALI DI STUDIO E RICERCA SUL TURISMO	200.000.000	100.000.000	--
1 04 14 0	SPESE PER L'ACQUISTO E L'ABBONAMENTO A RIVISTE, GIORNALI E SERVIZI STAMPA FUNZIONALI ALL'ATTIVITA' PROMOZIONALE	185.000.000	50.000.000	--

XI LEGISLATURA — DISEGNI DI LEGGE E RELAZIONI — DOCUMENTI

IONE DI	COMPETENZA			DIFF. RISPETTO ALLE PREVISIONI	
	SOMME IMPEGNATE			IN PIU'	IN MENO
DEFINITIVE	PAGATE	DA PAGARE	TOTALI (7+8)		
6	7	8	9	10	11
--	--	--	--	--	--
800.000.000	454.090.766	247.978.000	702.068.766	--	97.931.234
510.000.000	310.500.416	179.749.500	490.249.916	--	19.750.084
2.300.000.000	1.530.018.420	444.975.776	1.974.994.196	--	325.005.804
70.000.000	11.675.647	50.980.581	62.656.228	--	7.343.772
--	--	--	--	--	--
300.000.000	277.185.106	--	277.185.106	--	22.814.894
235.000.000	167.971.902	29.666.241	197.638.143	--	37.361.857

XI LEGISLATURA — DISEGNI DI LEGGE E RELAZIONI — DOCUMENTI

BILANCIO CONSUNTIVO

CAPITOL O		GESTIONE DEI			ESIDUI
CODICE	DENOMINAZIONE	RESIDUI INIZIO ESERCIZIO	PAGATI	DA PAGARE	TOTALI (13+14)
1	2	12	13	14	15
1 04 09 1	SPESE PER LA REALIZZAZIONE DELLA GESTIONE E DEL SERVIZIO BUONI BENZINA	909.612.302	163.312	909.448.990	909.612.302
1 04 10 0	SPESE PER LA REALIZZAZIONE E LA GESTIONE DEL SISTEMA DI INFORMATICA TURISTICA	372.012.630	343.977.830	28.034.800	372.012.630
1 04 10 1	SPESE PER LA REALIZZAZIONE E LA GESTIONE DEL SISTEMA DI INFORMATICA TURISTICA RELATIVO ALLA GESTIONE DEL SERVIZIO AGEVOLAZIONI TURISTICHE	389.130.000	389.130.000	--	389.130.000
1 04 11 0	SPESE PER LA DISTRIBUZIONE DEL MATERIALE PROMOPUBBLICITARIO	151.861.333	148.349.322	--	148.349.322
1 04 11 1	SPESE PER DISTRIBUZIONE DEI PAT E DEL MATERIALE DI SUPPORTO	35.444.239	17.248.780	5.000.000	22.248.780
1 04 12 0	SPESE PER LA REALIZZAZIONE E LA PARTECIPAZIONE AD INIZIATIVE PROMOZIONALI PROPOSTE DAGLI UFFICI DI CORRISPONDENZA ENIT ALL'ESTERO	--	--	--	--
1 04 13 0	SPESE PER L'ASSOCIAZIONE AD ENTI ED ORGANIZZAZIONI NAZIONALI ED INTERNAZIONALI DI STUDIO E RICERCA SUL TURISMO	--	--	--	--
1 04 14 0	SPESE PER L'ACQUISTO E L'ABBONAMENTO A RIVISTE, GIORNALI E SERVIZI STAMPA FUNZIONALI ALL'ATTIVITA PROMOZIONALE	28.357.070	8.620.056	15.303.089	23.923.14

XI LEGISLATURA — DISEGNI DI LEGGE E RELAZIONI — DOCUMENTI

P A S S I V I		G E S T I O N E D I C A S S A				RESIDUI PASSIVI AL 31/12/91 (8+14)
VARIAZIONI		PREVISIONI	PAGAMENTI	DIFFERENZE RISPETTO ALLE PREVISIONI		
IN PIU'	IN MENO			IN PIU'	IN MENO	
16	17	18	19	20	21	22
--	--	5.000.000	163.312	--	4.836.688	909.448.990
--	--	880.000.000	798.068.596	--	81.931.404	276.012.800
--	--	600.000.000	699.630.416	99.630.416	--	179.749.500
--	3.512.011	2.100.000.000	1.678.367.742	--	421.632.258	444.975.776
--	13.195.459	70.000.000	28.924.427	--	41.075.573	55.980.581
--	--	--	--	--	--	--
--	--	250.000.000	277.185.106	27.185.106	--	--
--	4.433.925	175.000.000	176.591.958	1.591.958	--	44.969.330

XI LEGISLATURA — DISEGNI DI LEGGE E RELAZIONI — DOCUMENTI

BILANCIO CONSUNTIVO PER L'ANNO 1991 - USCITE

CAPITOLO		GEST		
CODICE	DENOMINAZIONE	INIZIALI	PREVISIONI	
			IN PIU'	IN MENO
1	2	3	4	5
1 04 15	SPESA DI RAPPRESENTANZA	20.000.000	--	--
	TOTALE SPESE PROMOZIONALI	13.600.000.000	7.895.000.000	575.000.000
1 04 16	ACQUISTO VESTIARIO E DIVISE	30.000.000	--	--
1 04 17	RIFUGIO LOCALI E SPESE CONDOMINIALI	4.600.000.000	--	1.100.000.000
1 04 18	MANUTENZIONE RIPARAZIONE E ADATTAMENTO LOCALI E RELATIVI IMPIANTI	1.000.000.000	1.100.000.000	--
1 04 19	MANUTENZIONE BENI MOBILI E MACCHINE DI UFFICIO	170.000.000	75.000.000	--
1 04 20	MANUTENZIONE NOLEGGIO ED ESERCIZIO MEZZI DI TRASPORTO	70.000.000	--	--
1 04 21	CANONI D'ACQUA	31.000.000	5.000.000	--
1 04 22	SPESE PER L'ENERGIA ELETTRICA ED ILLUMINAZIONE	150.000.000	--	--
1 04 23	COMBUSTIBILI ED ENERGIA ELETTRICA PER RISCALDAMENTO E SPESE PER LA CONDIZIONE DEGLI IMPIANTI TERMICI	160.000.000	20.000.000	--
1 04 24	SPESE POSTALI, TELEGRAFICHE, TELEFONICHE E DI TELEX E DI TELEFAX	1.370.000.000	80.000.000	--

XI LEGISLATURA — DISEGNI DI LEGGE E RELAZIONI — DOCUMENTI

IONE DI	COMPETENZA				
	SOMME IMPEGNATE			DIFF. RISPETTO ALLE PREVISIONI	
	PAGATE	DA PAGARE	TOTALI (7+8)	IN PIU'	IN MENO
6	7	8	9	10	11
20.000.000	3.638.575!	338.000!	3.976.575!	--	16.023.425
20.920.000.000	12.620.526.208!	5.241.959.243!	17.862.485.451!	--	3.057.514.549
30.000.000	--	25.796.180!	25.796.180!	--	4.203.820
3.500.000.000	3.278.022.696!	19.970.188!	3.297.992.884!	--	202.007.116
2.100.000.000	597.420.990!	279.030.319!	876.451.309!	--	1.223.548.691
245.000.000	121.798.179!	49.386.875!	171.185.054!	--	73.814.946!
70.000.000	54.958.107!	843.316!	55.801.423!	--	14.198.577!
36.000.000	24.184.603!	1.422.000!	25.606.603!	--	10.393.397!
150.000.000	124.482.207!	3.434.620!	127.916.827!	--	22.083.173!
180.000.000	106.019.541!	25.760.412!	131.779.953!	--	48.220.047!
1.450.000.000	1.211.144.743!	11.665.729!	1.222.810.472!	--	227.189.528!

XI LEGISLATURA — DISEGNI DI LEGGE E RELAZIONI — DOCUMENTI

B I L A N C I O C O N S U M T I V O

CAPITOLO		GESTIONE DEI RESIDUI			
CODICE	DENOMINAZIONE	RESIDUI INIZIO ESERCIZIO	PAGATI	DA PAGARE	TOTALI (13+14)
1	2	12	13	14	15
1 04 15 0	SPESE DI RAPPRESENTANZA	1.869.000	1.869.000	--	1.869.000
	TOTALE SPESE PROMOZIONALI	17.690.499.198	14.523.861.945	2.720.046.809	17.243.908.754
1 04 16 0	ACQUISTO VESTIARIO E DIVISE	--	--	--	--
1 04 17 0	FITTO LOCALI E SPESE CONDOMINIALI	34.251.891	31.055.187	--	31.055.187
1 04 18 0	MANUTENZIONE RIPARAZIONE E ADATTAMENTO L LOCALI E RELATIVI IMPIANTI	252.421.516	102.786.716	123.910.416	226.697.132
1 04 19 0	MANUTENZIONE BENI MOBILI E MACCHINE DI UFFICIO	8.690.184	8.690.184	--	8.690.184
1 04 20 0	MANUTENZIONE NOLEGGIO ED ESERCIZIO MEZZI DI TRASPORTO	3.241.311	3.241.311	--	3.241.311
1 04 21 0	CANONI D'ACQUA	--	--	--	--
1 04 22 0	SPESE PER L'ENERGIA ELETTRICA ED ILLUMIN AZIONE	5.059.245	5.059.245	--	5.059.245
1 04 23 0	COMBUSTIBILI ED ENERGIA ELETTRICA PER RI SCALDAMENTO E SPESE PER LA CONDUZIONE DEGLI IMPIANTI TERMICI	26.032.808	23.377.306	--	26.032.808
1 04 24 0	SPESE POSTALI, TELEGRAFICHE, TELEFONICHE E DI TELEX E DI TELEFAX	21.325.929	21.325.928	--	21.325.928

XI LEGISLATURA — DISEGNI DI LEGGE E RELAZIONI — DOCUMENTI

P A S S I V I		G E S T I O N E D I C A S S A					RESIDUI PASSIVI AL 31/12/91 (8+14)
VARIAZIONI		PREVISIONI	PAGAMENTI	DIFFERENZE RISPETTO ALLE PREVISIONI			
IN PIU'	IN MENO			IN PIU'	IN MENO		
16	17	18	19	20	21	22	
--	--	18.000.000	5.507.575	--	12.492.425	338.000	
--	446.590.444	27.833.000.000	27.144.388.153	1.336.676.470	2.025.288.317	7.962.006.052	
--	--	25.000.000	--	--	25.000.000	25.796.180	
--	3.196.704	3.460.000.000	3.309.077.863	--	150.922.117	19.970.183	
--	25.724.384	1.200.000.000	700.207.706	--	499.792.294	402.940.735	
--	--	240.000.000	130.488.363	--	109.511.637	49.386.875	
--	--	65.000.000	58.199.418	--	6.800.582	843.316	
--	--	36.000.000	24.184.603	--	11.815.397	1.422.000	
--	--	147.000.000	129.541.452	--	17.458.548	3.434.620	
--	2.685.502	185.000.000	129.396.847	--	55.603.153	25.760.412	
--	1	1.440.000.000	1.232.470.671	--	207.529.329	11.665.729	

XI LEGISLATURA — DISEGNI DI LEGGE E RELAZIONI — DOCUMENTI

BILANCIO CONSUNTIVO PER L'ANNO 1991 - USCITE				
CAPITOLO		GEST		
CODICE	DENOMINAZIONE	INIZIALI	PREVISIONI	
			IN PIU'	IN MENO
1	2	3	4	5
1 04 24 1	SPESE POSTALI RELATIVE ALLA GESTIONE DEL SERVIZIO AGEVOLAZIONI TURISTICHE	30.000.000	--	--
1 04 25 0	SPESE PER IL NOLEGGIO DI MATERIALE TECNICO	250.000.000	10.000.000	--
1 04 26 0	SPESE PER L'ACQUISTO DI MATERIALE DI CONSUMO	580.000.000	50.000.000	--
1 04 26 1	SPESE PER L'ACQUISTO DI MATERIALE DI CONSUMO E DI SUPPORTO ALLA GESTIONE SERVIZIO AGEVOLAZIONI TURISTICHE	80.000.000	--	70.000.000
1 04 27 0	SPESE PER IL SERVIZIO DI VIGILANZA AGLI UFFICI	150.000.000	20.000.000	--
1 04 28 0	SPESE PER ELABORAZIONI MECCANOGRAFICHE	--	--	--
1 04 28 1	SPESE PER ELABORAZIONI MECCANOGRAFICHE DELLA GESTIONE DEL SERVIZIO AGEVOLAZIONI TURISTICHE	--	--	--
1 04 29 0	ONORARI E COMPENSI PER SPECIALI INCARICHI	200.000.000	100.000.000	--
1 04 30 0	PREMI DI ASSICURAZIONE	180.000.000	--	--
1 04 31 0	SPESE PER TRASPORTI E FACCHINAGGI	30.000.000	60.000.000	--

XI LEGISLATURA — DISEGNI DI LEGGE E RELAZIONI — DOCUMENTI

IONE DI	COMPETENZA			DIFF. RISPETTO ALLE PREVISIONI	
	SOMME IMPEGNATE			IN PIU'	IN MENO
DEFINITIVE	PAGATE	DA PAGARE	TOTALI (7+8)		
6	7	8	9	10	11
30.000.000	17.672.005	--	17.672.005	--	12.327.995
260.000.000	153.230.009	33.873.800	187.103.809	--	72.896.191
630.000.000	286.044.515	61.746.234	347.790.749	--	282.209.251
10.000.000	5.687.010	--	5.687.010	--	4.312.990
170.000.000	122.522.273	40.438.428	162.960.701	--	7.039.299
--	--	--	--	--	--
--	--	--	--	--	--
300.000.000	61.930.047	--	61.930.047	--	238.069.953
180.000.000	119.617.932	37.644.848	157.262.780	--	22.737.220
90.000.000	26.069.747	18.293.263	44.363.010	--	45.636.990

XI LEGISLATURA — DISEGNI DI LEGGE E RELAZIONI — DOCUMENTI

B I L A N C I O C O N S U M T I V O

CAPITOLO		GESTIONE DEI RESIDUI			
CODICE	DENOMINAZIONE	RESIDUI INIZIO ESERCIZIO	PAGATI	DA PAGARE	TOTALI (13+14)
1	2	12	13	14	15
1 04 24 1	SPESE POSTALI RELATIVE ALLA GESTIONE DEL SERVIZIO AGEVOLAZIONI TURISTICHE	--	--	--	--
1 04 25 0	SPESE PER IL NOLEGGIO DI MATERIALE TECNICO	22.650.052	18.076.214	--	18.076.214
1 04 26 0	SPESE PER L'ACQUISTO DI MATERIALE DI CONSUMO	76.216.335	71.307.764	2.118.200	73.425.964
1 04 26 1	SPESE PER L'ACQUISTO DI MATERIALE DI CONSUMO E DI SUPPORTO ALLA GESTIONE SERVIZIO AGEVOLAZIONI TURISTICHE	12.763.280	12.781.790	--	12.781.790
1 04 27 0	SPESE PER IL SERVIZIO DI VIGILANZA AGLI UFFICI	11.415.287	11.415.287	--	11.415.287
1 04 28 0	SPESE PER ELABORAZIONI MECCANOGRAFICHE	18.445.000	16.660.000	--	16.660.000
1 04 28 1	SPESE PER ELABORAZIONI MECCANOGRAFICHE DELLA GESTIONE DEL SERVIZIO AGEVOLAZIONI TURISTICHE	--	--	--	--
1 04 29 0	ONORARI E COMPENSI PER SPECIALI INCARICHI	346.220.436	265.975.001	78.045.435	344.020.436
1 04 30 0	PREMI DI ASSICURAZIONE	--	--	--	--
1 04 31 0	SPESE PER TRASPORTI E FACCHINAGGI	14.649.892	14.302.045	--	14.302.045

XI LEGISLATURA — DISEGNI DI LEGGE E RELAZIONI — DOCUMENTI

P A S S I V I		G E S T I O N E D I C A S S A				RESIDUI PASSIVI AL 31/12/91 (8+14)
V A R I A Z I O N I		P R E V I S I O N I	P A G A M E N T I	D I F F E R E N Z E R I S P E T T O A L L E P R E V I S I O N I		
I N P I U'	I N M E N O			I N P I U'	I N M E N O	
16	17	18	19	20	21	22
--	--	30.000.000!	17.672.005!	--	12.327.995!	--
--	4.573.838!	245.000.000!	171.306.223!	--	73.693.777!	33.873.800
--	2.790.371!	610.000.000!	357.352.279!	--	252.647.721!	63.864.434
18.510!	--	22.000.000!	18.468.800!	--	3.531.200!	--
--	--	150.000.000!	133.937.560!	--	16.062.440!	40.438.428
--	1.785.000!	17.700.000!	16.660.000!	--	1.040.000!	--
--	--	--	--	--	--	--
--	2.200.000!	340.000.000!	327.905.048!	--	12.094.952!	78.045.435
--	--	150.000.000!	119.617.932!	--	30.382.068!	37.644.848
--	347.847!	65.000.000!	40.371.792!	--	24.628.208!	18.293.263

XI LEGISLATURA — DISEGNI DI LEGGE E RELAZIONI — DOCUMENTI

BILANCIO CONSUNTIVO PER L'ANNO 1991 - USCITE

C A P I T O L O		G E S T I O N E D I			
C O D I C E	D E N O M I N A Z I O N E	P R E V I S I O N I			D E F I N I T I V E
		I N I Z I A L I	V A R I A Z I O N I		
			I N P I U'	I N M E N O	
1	2	3	4	5	6
1 04 32 0	SPESE PER IL FUNZIONAMENTO DI COMMISSIONI, CONITATI ECC.....	20.000.000	110.000.000	--	130.000.000
1 04 33 0	SPESE PER CONCORSI	30.000.000	--	30.000.000	--
1 04 34 0	SPESE PER ACCERTAMENTI SANITARI	10.000.000	--	--	10.000.000
1 04 35 0	SPESE PER CURE, RICOVERI E PROTESI	--	--	--	--
1 04 36 0	SPESE VARIE	10.000.000	10.000.000	--	20.000.000
		22.751.000.000	9.535.000.000	1.775.000.000	30.511.000.000
	CATEG. V SPESE PER PRESTAZIONI ISTITUZIONALI	--	--	--	--
	CATEG. VI TRASFERIMENTI PASSIVI				
1 06 01 0	CONCESSIONI AL PERSONALE DI SUSSIDI, BORSHE DI STUDIO, CONTRIB. SVOLGIM. ATTIVITA RICREATIVE E CULTURALI E INTERVENTI SU PRESIDI	360.000.000	--	--	360.000.000
1 06 02 0	EQUO INDENNIZZO PERSONALE PER PERDITA INTEGRITA FISICA SUBITA PER INFERMITA CONTRIB. PER CAUSA DI SERVIZIO	--	--	--	--
		360.000.000	--	--	360.000.000

 XI LEGISLATURA — DISEGNI DI LEGGE E RELAZIONI — DOCUMENTI

C O M P E T E N Z A				
S O M M E I M P E G N A T E			D I F F . R I S P E T T O A L L E P R E V I S I O N I	
PAGATE	DA PAGARE	TOTALI (7+8)	IN PIU'	IN MENO
7	8	9	10	11
101.467.000!	5.040.000!	106.507.000!	--	23.493.000
--	--	--	--	--
1.546.600!	156.250!	1.702.850!	--	8.297.150
--	--	--	--	--
5.945.245!	--	5.945.245!	--	14.054.755
19.040.289.657!	5.856.461.735!	24.896.751.362!	--	5.614.248.638
--	--	--	--	--
124.850.000!	204.682.500!	329.532.500!	--	30.467.500
--	--	--	--	--
124.850.000!	204.682.500!	329.532.500!	--	30.467.500

XI LEGISLATURA — DISEGNI DI LEGGE E RELAZIONI — DOCUMENTI

B I L A N C I O C O N S U M T I V O

C A P I T O L O		G E S T I O N E D E I R E S I D U I			
CODICE	DENOMINAZIONE	RESIDUI INIZIO ESERCIZIO	PAGATI	DA PAGARE	TOTALI (13+14)
1	2	12	13	14	15
1 04 32 0	SPESE PER IL FUNZIONAMENTO DI COMMISSIONI, CONITATI ECC.....	5.100.000	--	--	--
1 04 33 0	SPESE PER CONCORSI	--	--	--	--
1 04 34 0	SPESE PER ACCERTAMENTI SANITARI	--	--	--	--
1 04 35 0	SPESE PER CURE, RICOVERI E PROTESI	--	--	--	--
1 04 36 0	SPESE VARIE	242.183	--	242.183	242.183
		18.549.254.547	15.129.915.923	2.924.363.043	18.054.278.966
	CATEG. V SPESE PER PRESTAZIONI ISTITUZIONALI	--	--	--	--
	CATEG. VI TRASFERIMENTI PASSIVI				
1 06 01 0	CONCESSIONI AL PERSONALE DI SUSSIDI, BORS E DI STUDIO, CONTRIB. SVOLGIM. ATTIVITA RIC REATIVE E CULTURALI E INTERVENTI SU PRES TITI	342.546.920	240.343.455	100.029.213	340.372.668
1 06 02 0	EQUO INDENNIZZO PERSONALE PER PERDITA IN TEGRITA FISICA SUBITA PER INFERMITA CONT RATTA PER CAUSA DI SERVIZIO	--	--	--	--
		342.546.920	240.343.455	100.029.213	340.372.668

XI LEGISLATURA — DISEGNI DI LEGGE E RELAZIONI — DOCUMENTI

P A S S I V I		G E S T I O N E D I C A S S A				RESIDUI PASSIVI AL 31/12/91 (8+14)
VARIAZIONI		PREVISIONI	PAGAMENTI	DIFFERENZE RISPETTO ALLE PREVISIONI		
IN PIU'	IN MENO			IN PIU'	IN MENO	
16	17	18	19	20	21	22
--	5.100.000!	115.000.000!	101.467.000!	--	13.533.000!	5.040.000
--	--	--	--	--	--	--
--	--	9.000.000!	1.546.600!	--	7.453.400!	156.250
--	--	--	--	--	--	--
--	--	6.000.000!	5.945.245!	--	54.755!	242.183
18.510!	494.994.091!	36.390.700.000!	34.170.205.580!	1.336.676.470!	3.557.170.890!	8.780.824.748
--	--	--	--	--	--	--
--	2.174.252!	420.000.000!	365.193.455!	--	54.806.545!	304.711.713
--	--	--	--	--	--	--
--	2.174.252!	420.000.000!	365.193.455!	--	54.806.545!	304.711.713

XI LEGISLATURA — DISEGNI DI LEGGE E RELAZIONI — DOCUMENTI

BILANCIO CONSUNTIVO PER L'ANNO 1991 - USCITE

CAPITOLO		GEST		
CODICE	DENOMINAZIONE	PREVISIONI		
		INIZIALI	VARIAZIONI	
			IN PIU'	IN MENO
1	2	3	4	5
	CATEG. VII ONERI FINANZIARI			
1 07 01 0	INTERESSI PASSIVI	--	--	--
1 07 01 1	INTERESSI PASSIVI RELATIVI ALLA GESTIONE SERVIZIO AGEVOLAZIONI TURISTICHE	10.000.000	--	--
1 07 02 0	SPESE E COMMISSIONI BANCARIE	150.000.000	20.000.000	--
1 07 02 1	SPESE COMMISSIONI BANCARIE E PROVVIGIONI DELLA GESTIONE SERVIZIO AGEVOLAZIONI TU RISTICHE	400.000.000	--	--
		560.000.000	20.000.000	--
	CATEG. VIII ONERI TRIBUTARI			
1 08 01 0	IMPOSTE TASSE E TRIBUTI VARI	670.000.000	--	--
1 08 01 1	IMPOSTE TASSE E TRIBUTI VARI RELATIVI AL LA GESTIONE SERVIZIO AGEVOLAZIONI TURIST ICHE	100.000.000	--	--
		770.000.000	--	--
	CATEG. IX POSTE CORRETTIVE E COMPENSATIVE DI ENTRA TE CORRENTI			
1 09 01 0	RESTITUZIONI E RIMBORSI RIVERSI	20.000.000	--	--
		20.000.000	--	--

XI LEGISLATURA — DISEGNI DI LEGGE E RELAZIONI — DOCUMENTI

IONE DI	COMPETENZA				
	SOMME IMPEGNATE			DIFF. RISPETTO ALLE PREVISIONI	
	PAGATE	DA PAGARE	TOTALI (7+8)	IN PIU'	IN MENO
6	7	8	9	10	11
--	--	--	--	--	--
10.000.000	--	--	--	--	10.000.000
170.000.000	86.960.632	62.739.275	149.699.907	--	20.300.093
400.000.000	293.811.937	85.000.000	378.811.937	--	21.188.063
580.000.000	380.772.569	147.739.275	528.511.844	--	51.488.156
670.000.000	330.812.609	6.039.165	336.851.774	--	333.148.226
100.000.000	7.988.441	97.368.937	105.357.378	5.357.378	--
770.000.000	338.801.050	103.408.102	442.209.152	5.357.378	333.148.226
20.000.000	15.964	--	15.964	--	19.984.036
20.000.000	15.964	--	15.964	--	19.984.036

XI LEGISLATURA — DISEGNI DI LEGGE E RELAZIONI — DOCUMENTI

BILANCIO CONSUNTIVO

CAPITOLO		GESTIONE DEI			RESIDUI
CODICE	DENOMINAZIONE	RESIDUI INIZIO ESERCIZIO	PAGATI	DA PAGARE	TOTALI (13+14)
1	2	12	13	14	15
	CATEG. VII ONERI FINANZIARI				
1 07 01 0	INTERESSI PASSIVI	--	--	--	--
1 07 01 1	INTERESSI PASSIVI RELATIVI ALLA GESTIONE SERVIZIO AGEVOLAZIONI TURISTICHE	--	--	--	--
1 07 02 0	SPESE E COMMISSIONI BANCARIE	61.228.045!	61.109.045!	--	61.109.045!
1 07 02 1	SPESE COMMISSIONI BANCARIE E PROVVISORIE DELLA GESTIONE SERVIZIO AGEVOLAZIONI TU- RISTICHE	240.940.290!	47.190.045!	99.000.000	146.190.045!
		302.168.335!	108.299.090!	99.000.000	207.299.090!
	CATEG. VIII ONERI TRIBUTARI				
1 08 01 0	IMPOSTE TASSE E TRIBUTI VARI	1.357.435!	1.357.435!	--	1,357,435!
1 08 01 1	IMPOSTE TASSE E TRIBUTI VARI RELATIVI AL- LA GESTIONE SERVIZIO AGEVOLAZIONI TURIST- ICHE	66.477.152!	66.477.152!	--	66.477.152!
		67.834.587!	67.834.587!	--	67.834.587!
	CATEG. IX IMPOSTE CORRETTIVE E COMPENSATIVE DI ENTRATE CORRENTI				
1 09 01 0	RESTITUZIONI E RIMBORSI DIVERSI	--	--	--	--
		--	--	--	--

XI LEGISLATURA — DISEGNI DI LEGGE E RELAZIONI — DOCUMENTI

P A S S I V I		G E S T I O N E D I C A S S A				
V A R I A Z I O N I		P R E V I S I O N I	P A G A M E N T I	D I F F E R E N Z E R I S P E T T O A L L E P R E V I S I O N I		R E S I D U I P A S S I V I A L 31/12/91 (8+14)
I N P I U'	I N M E N O			I N P I U'	I N M E N O	
16	17	18	19	20	21	22
--	--	--	--	--	--	--
--	--	--	--	--	--	--
--	119.000!	165.000.000!	148.069.677!	--	16.930.323!	62.739.275
--	94.750.245!	470.000.000!	341.001.982!	--	128.998.018!	184.000.000
--	94.869.245!	635.000.000!	489.071.659!	--	145.928.341!	246.739.275
--	--	650.000.000!	332.170.044!	--	317.829.956!	6.039.165
--	--	80.000.000!	74.465.593!	--	5.534.407!	97.368.937
--	--	730.000.000!	406.635.637!	--	323.364.363!	103.408.102
--	--	20.000.000!	15.964!	--	19.984.036!	--
--	--	20.000.000!	15.964!	--	19.984.036!	--

XI LEGISLATURA — DISEGNI DI LEGGE E RELAZIONI — DOCUMENTI

BILANCIO CONSUNTIVO PER L'ANNO 1991 - USCITE				
CAPITOLO		GEST		
CODICE	DENOMINAZIONE	INIZIALI	VARIAZIONI	
			IN PIU'	IN MENO
1	2	3	4	5
	CATEG. X SPESE NON CLASSIFICABILI IN ALTRE VOCI			
1 10 01	FONDO DI RISERVA	100.000.000	--	100.000.000
1 10 02	ONERI VARI STRAORDINARI	15.000.000	--	--
1 10 02	ONERI VARI STRAORDINARI GESTIONE SERVIZI O AGEVOLAZIONI TURISTICHE	10.000.000	--	--
1 10 03	SPESE PER LITI E ARBITRAGGI E RISARCIMENTI	50.000.000	50.000.000	--
	TOTALE TITOLO I	175.000.000	50.000.000	100.000.000
	TOT. SPESE CORRENTI	62.960.000.000	13.965.000.000	2.555.000.000
	TITOLO II SPESE IN CONTO CAPITALE			
	CATEG. XI ACQUISIZIONE BENI DI USO DUREVOLE E OPERE E IMMOBILIARI			
2 11 01	ACQUISTO DI IMMOBILI	--	--	--
2 11 02	ACQUISTO DI BENI DI USO DUREVOLE	--	--	--
	CATEG. XII ACQUISIZIONE DI IMMOBILIZZAZIONI TECNICHE			

XI LEGISLATURA — DISEGNI DI LEGGE E RELAZIONI — DOCUMENTI

IONE DI	COMPETENZA			DIFF. RISPETTO ALLE PREVISIONI	
	SOMME IMPEGNATE			IN PIU'	IN MENO
DEFINITIVE	PAGATE	DA PAGARE	TOTALI (7+8)		
6	7	8	9	10	11
--	--	--	--	--	--
15.000.000	940.402	--	940.402	--	14.059.598
10.000.000	--	--	--	--	10.000.000
100.000.000	69.934.740	826.000	70.760.740	--	29.239.260
125.000.000	70.875.142	826.000	71.701.142	--	53.298.858
74.370.000.000	57.080.889.875	10.085.273.361	67.166.163.236	5.357.378	7.209.194.142
74.370.000.000	57.080.889.875	10.085.273.361	67.166.163.236	5.357.378	7.209.194.142
--	--	--	--	--	--
--	--	--	--	--	--
--	--	--	--	--	--

XI LEGISLATURA — DISEGNI DI LEGGE E RELAZIONI — DOCUMENTI

B I L A N C I O C O N S U M T I V O

C A P I T O L O		G E S T I O N E D E I R E S I D U I			
CODICE	DENOMINAZIONE	RESIDUI INIZIO ESERCIZIO	PAGATI	DA PAGARE	TOTALI (13+14)
1	2	12	13	14	15
	CATEG. X SPESE NON CLASSIFICABILI IN ALTRE VOCI				
1 10 01	FONDO DI RISERVA	--	--	--	--
1 10 02	ONERI VARI STRAORDINARI	--	--	--	--
1 10 02	ONERI VARI STRAORDINARI GESTIONE SERVIZI E AGEVOLAZIONI TURISTICHE	--	--	--	--
1 10 03	SPESE PER LITI E ARBITRAGGI E RISARCIMENTI	46.987.005	12.000.430	35.031.805	47.032.235
		46.987.005	12.000.430	35.031.805	47.032.235
	TOTALE TITOLO I	22.018.408.276	17.894.135.111	3.205.429.817	21.099.564.928
	TOT. SPESE CORRENTI	22.018.408.276	17.894.135.111	3.205.429.817	21.099.564.928
	TITOLO II SPESE IN CONTO CAPITALE				
	CATEG. XI ACQUISIZIONE BENI DI USO DUREVOLE E OPERE E IMMOBILIARI				
2 11 01	ACQUISTO DI IMMOBILI	--	--	--	--
2 11 02	ACQUISTO DI BENI DI USO DUREVOLE	--	--	--	--
		--	--	--	--
	CATEG. XII ACQUISIZIONE DI IMMOBILIZZAZIONI TECNICHE				

XI LEGISLATURA — DISEGNI DI LEGGE E RELAZIONI — DOCUMENTI

P A S S I V I		G E S T I O N E D I C A S S A				RESIDUI PASSIVI AL 31/12/91 (8+14)
V A R I A Z I O N I		P R E V I S I O N I	P A G A M E N T I	D I F F E R E N Z E R I S P E T T O A L L E P R E V I S I O N I		
I N P I U'	I N M E N O			I N P I U'	I N M E N O	
16	17	18	19	20	21	22
--	--	--	--	--	--	--
--	--	15.000.000!	940.402!	--	14.059.598!	--
--	--	10.000.000!	--	--	10.000.000!	--
45.230!	--	80.000.000!	81.935.170!	1.935.170!	--	35.857.805
45.230!	--	105.000.000!	82.875.572!	1.935.170!	24.059.598!	35.857.805
63.740!	918.907.088!	78.595.700.000!	74.975.024.986!	1.422.843.937!	5.043.518.951!	13.290.703.178
63.740!	918.907.088!	78.595.700.000!	74.975.024.986!	1.422.843.937!	5.043.518.951!	13.290.703.178
--	--	--	--	--	--	--
--	--	--	--	--	--	--
--	--	--	--	--	--	--

XI LEGISLATURA — DISEGNI DI LEGGE E RELAZIONI — DOCUMENTI

B I L A N C I O C O N S U M T I V O P E R L ' A N N O 1 9 9 1 - U S C I T E				
C A P I T O L O		G E S T		
C O D I C E	D E N O M I N A Z I O N E	I N I Z I A L I	P R E V I S I O N I	
			I N P I U'	I N M E N O
1	2	3	4	5
2 12 01	ACQUISTO DI AUTOMEZZI	--	60.000.000	--
2 12 02	ACQUISTO DI MOBILI ARREDI E MACCHINE UFFICIO	350.000.000	200.000.000	--
2 12 03	ACQUISTO DI MACCHINE IMPIANTI ATTREZZATURE ECC...	400.000.000	450.000.000	--
		750.000.000	710.000.000	--
	CATEG. XIII PARTECIPAZIONE E ACQUISTO DI BENI MOBILIARI	--	--	--
	CATEG. XIV CONCESSIONI DI CREDITI ED ANTICIPAZIONI			
2 14 01	DEPOSITI A CAUZIONE	50.000.000	--	--
2 14 02	RESTITUZIONE DEPOSITI VERSATI DA TERZI	200.000.000	--	--
		250.000.000	--	--
	CATEG. XV INDENNITA' DI ANZIANITA' E SIMILARI AL PERSONALE CESSATO DAL SERVIZIO			
2 15 01	INDENNITA DI ANZIANITA AL PERSONALE CESSATO DAL SERVIZIO	500.000.000	450.000.000	--
		500.000.000	450.000.000	--
	TOTALE TITOLO II	1.500.000.000	1.160.000.000	--

XI LEGISLATURA — DISEGNI DI LEGGE E RELAZIONI — DOCUMENTI

IONE DI	COMPETENZA				
	SOMME IMPEGNATE			DIFF. RISPETTO ALLE PREVISIONI	
	PAGATE	DA PAGARE	TOTALI (7+8)	IN PIU'	IN MENO
6	7	8	9	10	11
60.000.000	--	--	--	--	60.000.000
550.000.000	379.584.836!	16.444.610!	396.029.446!	--	153.970.554
850.000.000	158.063.180!	328.205.000!	486.268.180!	--	363.731.820
1.460.000.000	537.648.016!	344.649.610!	882.297.626!	--	577.702.374
--	--	--	--	--	--
50.000.000	27.487.980!	--	27.487.980!	--	22.512.020!
200.000.000	33.345.000!	122.500.000!	155.845.000!	--	44.155.000!
250.000.000	60.832.980!	122.500.000!	183.332.980!	--	66.667.020!
950.000.000	622.605.018!	19.326.384!	641.931.402!	--	308.068.598!
950.000.000	622.605.018!	19.326.384!	641.931.402!	--	308.068.598!
2.660.000.000	1.221.086.014!	486.475.994!	1.707.562.008!	--	952.437.992!

XI LEGISLATURA — DISEGNI DI LEGGE E RELAZIONI — DOCUMENTI

B I L A N C I O C O N S U M T I V O

C A P I T O L O		G E S T I O N E D E I			E S I D U I
CODICE	DENOMINAZIONE	RESIDUI INIZIO ESERCIZIO	PAGATI	DA PAGARE	TOTALI (13+14)
1	2	12	13	14	15
12 01 0	ACQUISTO DI AUTOMEZZI	51.180.091	52.084.623	--	52.084.623
12 02 0	ACQUISTO DI MOBILI ARREDI E MACCHINE UFFICIO	166.557.801	158.928.511	7.533.890	166.462.401
12 03 0	ACQUISTO DI MACCHINE IMPIANTI ATTREZZATURE ECC...	411.175.823	403.390.182	7.732.640	411.122.822
		628.913.715	614.403.316	15.266.530	629.669.846
	CATEG. XIII PARTECIPAZIONE E ACQUISTO DI BENI MOBILIARI	--	--	--	--
	CATEG. XIV CONCESSIONI DI CREDITI ED ANTICIPAZIONI				
14 01 0	DEPOSITI A CAUZIONE	--	--	--	--
14 02 0	RESTITUZIONE DEPOSITI VERSATI DA TERZI	81.256.000	67.818.000	13.438.000	81.256.000
		81.256.000	67.818.000	13.438.000	81.256.000
	CATEG. XV INDENNITA' DI ANZIANITA' E SIMILARI AL PERSONALE CESSATO DAL SERVIZIO				
15 01 0	INDENNITA DI ANZIANITA AL PERSONALE CESSATO DAL SERVIZIO	23.403.746	19.651.170	3.752.576	23.403.746
		23.403.746	19.651.170	3.752.576	23.403.746
	TOTALE TITOLO II	733.573.461	701.872.486	32.457.106	734.329.592

XI LEGISLATURA — DISEGNI DI LEGGE E RELAZIONI — DOCUMENTI

P A S S I V I		G E S T I O N E D I C A S S A					RESIDUI PASSIVI AL 31/12/91 (8+14)
V A R I A Z I O N I		P R E V I S I O N I	P A G A M E N T I	D I F F E R E N Z E R I S P E T T O A L L E P R E V I S I O N I			
I N P I U'	I N M E N O			I N P I U'	I N M E N O		
16	17	18	19	20	21	22	
904.532!	--	110.000.000!	52.084.623!	--	57.915.377!	--	
--	95.400!	565.000.000!	538.513.347!	--	26.486.653!	23.978.500	
--	53.001!	950.000.000!	561.453.362!	--	388.546.638!	335.937.640	
904.532!	148.401!	1.625.000.000!	1.152.051.332!	--	472.948.668!	359.916.140	
--	--	--	--	--	--	--	
--	--	50.000.000!	27.487.980!	--	22.512.020!	--	
--	--	150.000.000!	101.163.000!	--	48.837.000!	135.938.000	
--	--	200.000.000!	128.650.980!	--	71.349.020!	135.958.000	
--	--	870.000.000!	642.256.188!	--	227.743.812!	23.078.960	
--	--	870.000.000!	642.256.188!	--	227.743.812!	23.078.960	
904.532!	148.401!	2.695.000.000!	1.922.958.500!	--	772.041.500!	518.933.100	

XI LEGISLATURA — DISEGNI DI LEGGE E RELAZIONI — DOCUMENTI

BILANCIO CONSUNTIVO PER L'ANNO 1991. — USCITE				
CAPITOLO		GEST		
CODICE	DENOMINAZIONE	INIZIALI	PREVISIONI	
			IN PIU'	IN MENO
1	2	3	4	5
	TITOLO III			
	ESTINZIONE DI MUTUI E ANTICIPAZIONI			
	CATEG. XVI			
	RIMBORSI DI MUTUI	--	--	--
	CATEG. XVII			
	RIMBORSI DI ANTICIPAZIONI PASSIVE	--	--	--
	CATEG. XVIII			
	RIMBORSI DI OBBLIGAZIONI	--	--	--
	CATEG. XIX			
	RESTITUZIONI ALLE GESTIONI AUTONOME DI ANTICIPAZIONI	--	--	--
	CATEG. XX			
	ESTINZIONE DEBITI DIVERSI			
3 20 01 0	PAGAMENTO FONDO OSCILLAZIONE CAMBI	--	--	--
3 20 01 1	PAGAMENTO FONDO OSCILLAZIONE CAMBI GESTIONE SERVIZIO AGEVOLAZIONI TURISTICHE	150.000.000	--	--
		150.000.000	--	--
	TOTALE TITOLO III	150.000.000	--	--
	TITOLO IV			
	PARTITE DI GIRO			

XI LEGISLATURA — DISEGNI DI LEGGE E RELAZIONI — DOCUMENTI

LINEE DI	COMPETENZA				
	SOMME IMPEGNATE			DIFF. RISPETTO ALLE PREVISIONI	
	PAGATE	DA PAGARE	TOTALI (7+8)	IN PIU'	IN MENO
6	7	8	9	10	11
--	--	--	--	--	--
--	--	--	--	--	--
--	--	--	--	--	--
--	--	--	--	--	--
--	--	--	--	--	--
150.000.000	18.280.485	137.154.600	155.435.085	5.435.085	--
150.000.000	18.280.485	137.154.600	155.435.085	5.435.085	--
150.000.000	18.280.485	137.154.600	155.435.085	5.435.085	--

XI LEGISLATURA — DISEGNI DI LEGGE E RELAZIONI — DOCUMENTI

B I L A N C I O C O N S U M T I V O

CAPITOLO		GESTIONE DEI RESIDUI			
CODICE	DENOMINAZIONE	RESIDUI INIZIO ESERCIZIO	PAGATI	DA PAGARE	TOTALI (13+14)
1	2	12	13	14	15
	TITOLO III ESTINZIONE DI MUTUI E ANTICIPAZIONI				
	CATEG. XVI RIMBORSI DI MUTUI	--	--	--	--
	CATEG. XVII RIMBORSI DI ANTICIPAZIONI PASSIVE	--	--	--	--
	CATEG. XVIII RIMBORSI DI OBBLIGAZIONI	--	--	--	--
	CATEG. XIX RESTITUZIONI ALLE GESTIONI AUTONOME DI ANTICIPAZIONI	--	--	--	--
	CATEG. XX ESTINZIONE DEBITI DIVERSI	--	--	--	--
3 20 01 0	PAGAMENTO FONDO OSCILLAZIONE CAMBI	--	--	--	--
3 20 01 1	PAGAMENTO FONDO OSCILLAZIONE CAMBI GESTIONE SERVIZIO AGEVOLAZIONI TURISTICHE	3.945.075,175	--	3.945.075,175	3.945.075,175
		3.945.075,175	--	3.945.075,175	3.945.075,175
	TOTALE TITOLO III	3.945.075,175	--	3.945.075,175	3.945.075,175
	TITOLO IV PARTITE DI GIRO				

XI LEGISLATURA — DISEGNI DI LEGGE E RELAZIONI — DOCUMENTI

P A S S I V I		G E S T I O N E D I C A S S A				RESIDUI PASSIVI AL 31/12/91 (8+14)
VARIAZIONI		PREVISIONI	PAGAMENTI	DIFFERENZE RISPETTO ALLE PREVISIONI		
IN PIU'	IN MENO			IN PIU'	IN MENO	
16	17	18	19	20	21	22
--	--	--	--	--	--	--
--	--	--	--	--	--	--
--	--	--	--	--	--	--
--	--	--	--	--	--	--
--	--	--	--	--	--	--
--	--	15.000.000!	18.280.485!	3.280.485!	--	4.082.229.775
--	--	15.000.000!	18.280.485!	3.280.485!	--	4.082.229.775
--	--	15.000.000!	18.280.485!	3.280.485!	--	4.082.229.775

XI LEGISLATURA — DISEGNI DI LEGGE E RELAZIONI — DOCUMENTI

BILANCIO CONSUNTIVO PER L'ANNO 1991. - USCITE				
CAPITOLO		GEST		
CODICE	DENOMINAZIONE	INIZIALI	PREVISIONI	
			VARIAZIONI	
1	2	3	4	5
			IN PIU'	IN MENO
	CATEG. XXI SPESE AVENTI NATURA DI PARTITE DI GIRO			
4 21 01	RITENUTE ERARIALI	2.350.000.000	400.000.000	--
4 21 02	RITENUTE ERARIALI PER CONTO DI STATI ESTERI	250.000.000	130.000.000	--
4 21 03	RITENUTE PREVIDENZIALI E ASSISTENZIALI	1.600.000.000	150.000.000	--
4 21 04	RITENUTE GESTIONE CASE LAVORATORI	135.000.000	10.000.000	--
4 21 05	RITENUTE PREVIDENZIALI E ASSISTENZIALI PER IL PERSONALE CITTADINANZA STRANIERA IN SERVIZIO ALL'ESTERO	200.000.000	50.000.000	--
4 21 06	RITENUTE DIVERSE	--	--	--
4 21 07	TRATTENUTE A FAVORE DI TERZI	1.000.000.000	--	--
4 21 08	SOMME ANTICIPATE AGLI UFFICI PERIFERICI PER LA GESTIONE ORDINARIA	36.000.000.000	--	--
4 21 09	SOMME ADDEBITATE AI CORRISPONDENTI ESTERI PER LA GESTIONE DEL SERVIZIO AGEVOLAZIONI TURISTICHE	45.000.000.000	--	--
4 21 10	SOMME ADDEBITATE AGLI ENTI TURISTICI PERIFERICI PER PRESTAZIONI DI SERVIZI	20.000.000	--	--

XI LEGISLATURA — DISEGNI DI LEGGE E RELAZIONI — DOCUMENTI

LINEE DI	COMPETENZA				
	SOMME IMPEGNATE			DIFF. RISPETTO ALLE PREVISIONI	
	DEFINITIVE	PAGATE	DA PAGARE	TOTALI (7+8)	IN PIU'
6	7	8	9	10	11
2.750.000.000	2.358.351.911	428.507.000	2.786.858.911	36.858.911	--
380.000.000	250.513.803	18.893.230	269.407.033	--	110.592.967
1.750.000.000	1.361.236.362	136.144.002	1.497.380.364	--	252.619.636
145.000.000	94.341.018	9.767.669	104.108.687	--	40.891.313
250.000.000	163.371.589	22.933.555	186.305.144	--	63.694.856
--	--	--	--	--	--
1.000.000.000	937.539.610	66.049.633	1.003.589.243	3.589.243	--
36.000.000.000	36.145.488.914	--	36.145.488.914	145.488.914	--
45.000.000.000	49.180.780.622	--	49.180.780.622	4.180.780.622	--
20.000.000	--	--	--	--	20.000.000

XI LEGISLATURA — DISEGNI DI LEGGE E RELAZIONI — DOCUMENTI

B I L A N C I O C O N S U M T I V O

CAPITOL O		G E S T I O N E D E I			E S I D U I
CODICE	DENOMINAZIONE	RESIDUI INIZIO ESERCIZIO	PAGATI	DA PAGARE	TOTALI (13+14)
1	2	12	13	14	15
	CATEG. XXI SPESE AVENTI NATURA DI PARTITE DI GIRO				
4 21 01	D:RITENUTE ERARIALI	537.639.780!	521.798.000!	--	521.798.000!
4 21 02	D:RITENUTE ERARIALI PER CONTO DI STATI ESTERI	11.468.254!	11.468.254!	--	11.468.254!
4 21 03	D:RITENUTE PREVIDENZIALI E ASSISTENZIALI	255.545.044!	157.780.322!	97.764.722	255.545.044!
4 21 04	D:RITENUTE GESTIONE CASE LAVORATORI	23.812.498!	12.046.461!	11.766.037	23.812.498!
4 21 05	D:RITENUTE PREVIDENZIALI E ASSISTENZIALI PER IL PERSONALE CITTADINANZA STRANIERA IN SERVIZIO ALL ESTERO	15.750.648!	15.750.648!	--	15.750.648!
4 21 06	D:RITENUTE DIVERSE	--	--	--	--
4 21 07	D:TRATTENUTE A FAVORE DI TERZI	43.026.833!	25.859.280!	17.167.553	43.026.833!
4 21 08	D:SOMME ANTICIPATE AGLI UFFICI PERIFERICI PER LA GESTIONE ORDINARIA	--	--	--	--
4 21 09	D:SOMME ADDEBITATE AI CORRISPONDENTI ESTERI PER LA GESTIONE DEL SERVIZIO AGEVOLAZIONI TURISTICHE	--	--	--	--
4 21 10	D:SOMME ADDEBITATE AGLI ENTI TURISTICI PERIFERICI PER PRESTAZIONI DI SERVIZI	--	--	--	--

XI LEGISLATURA — DISEGNI DI LEGGE E RELAZIONI — DOCUMENTI

P A S S I V I		G E S T I O N E D I C A S S A				RESIDUI PASSIVI AL 31/12/91 (8+14)
V A R I A Z I O N I		P R E V I S I O N I	P A G A M E N T I	D I F F E R E N Z E R I S P E T T O A L L E P R E V I S I O N I		
I N P I U'	I N M E N O			I N P I U'	I N M E N O	
16	17	18	19	20	21	22
--	15.841.780	2.700.000.000	2.880.149.911	180.149.911	--	428.507.000
--	--	350.000.000	261.982.057	--	88.017.943	18.893.230
--	--	1.700.000.000	1.519.016.684	--	180.983.316	233.908.724
--	--	140.000.000	106.387.479	--	33.612.521	21.533.706
--	--	245.000.000	179.122.237	--	65.877.763	22.933.555
--	--	--	--	--	--	--
--	--	990.000.000	963.398.890	--	26.601.110	83.217.186
--	--	36.000.000.000	36.145.488.914	145.488.914	--	--
--	--	45.000.000.000	49.180.780.622	4.180.780.622	--	--
--	--	20.000.000	--	--	20.000.000	--

XI LEGISLATURA — DISEGNI DI LEGGE E RELAZIONI — DOCUMENTI

BILANCIO CONSUNTIVO PER L'ANNO 1991 - USCITE				
CAPITOLO		GEST		
CODICE	DENOMINAZIONE	INIZIALI	PREVISIONI	
			IN PIU'	IN MENO
1	2	3	4	5
4 21 11 0	ANTICIPAZIONI AL PERSONALE	300.000.000	--	--
4 21 12 0	ANTICIPAZIONI A DIVERSI	200.000.000	--	--
4 21 12 1	ANTICIPAZIONI RELATIVE AL SERVIZIO AGEVOLAZIONI TURISTICHE CORRISPOSTE PER CONTO MINISTERO	11.200.000.000	--	--
4 21 13 0	SOMME ADDEBITATE PER GIRO FONDI DALL'ESTERO	--	--	--
4 21 14 0	SOMME PAGATE AL PERSONALE SEDI PERIFERICHE PER LE RETRIBUZIONI	21.000.000.000	--	--
4 21 15 0	SOMME PAGATE PER AZIONI PROMOZIONALI DEGLI ENTI TURISTICI PERIFERICI	3.200.000.000	200.000.000	--
4 21 16 0	SOMME PAGATE PER CONTO DELL'AUTOMOBILE CLUB D'ITALIA	50.000.000	--	--
4 21 17 0	SOMME PAGATE PER CONTO DI TERZI	350.000.000	--	--
4 21 17 1	SOMME PAGATE IN RELAZIONE ALLA VENDITA DEI PACCHETTI DI AGEVOLAZIONI TURISTICHE	35.700.000.000	--	--
4 21 18 0	PAGAMENTI PER ATTIVITA' DELEGATE DAL MINISTERO DEL TURISMO E DELLO SPETTACOLO	500.000.000	300.000.000	--

XI LEGISLATURA — DISEGNI DI LEGGE E RELAZIONI — DOCUMENTI

IONE DI	COMPETENZA			DIFF. RISPETTO ALLE PREVISIONI	
	SOMME IMPEGNATE			IN PIU'	IN MENO
DEFINITIVE	PAGATE	DA PAGARE	TOTALI (7+8)		
6	7	8	9	10	11
300.000.000	276.220.927	--	276.220.927	--	23.779.073
200.000.000	42.158.476	--	42.158.476	--	157.841.524
11.200.000.000	9.510.363.125	--	9.510.363.125	--	1.689.636.875
--	--	--	--	--	--
21.000.000.000	19.569.771.745	33.848.871	19.603.620.616	--	1.396.379.384
3.400.000.000	3.155.533.969	439.333.417	3.594.867.386	194.867.386	--
50.000.000	41.775.875	--	41.775.875	--	8.224.125
350.000.000	183.341.580	178.980.104	362.321.684	12.321.684	--
35.700.000.000	29.107.161.231	2.209.820.907	31.316.982.138	--	4.383.017.862
800.000.000	615.505.897	60.000.000	675.505.897	--	124.494.103

XI LEGISLATURA — DISEGNI DI LEGGE E RELAZIONI — DOCUMENTI

B I L A N C I O C O N S U M T I V O

CAPITOLO		GESTIONE DEI RESIDUI			
CODICE	DENOMINAZIONE	RESIDUI INIZIO ESERCIZIO	PAGATI	DA PAGARE	TOTALI (13+14)
1	2	12	13	14	15
4 21 11 0	ANTICIPAZIONI AL PERSONALE	--	--	--	--
4 21 12 0	ANTICIPAZIONI A DIVERSI	--	--	--	--
4 21 12 1	ANTICIPAZIONI RELATIVE AL SERVIZIO AGEVOLAZIONI TURISTICHE CORRISPOSTE PER CONTO MINTUR	--	--	--	--
4 21 13 0	SOMME ADDEBITATE PER GIRO FONDI DALL ESTERO	--	--	--	--
4 21 14 0	SOMME PAGATE AL PERSONALE SEDE PERIFERICA PER LE RETRIBUZIONI	25.100.168	22.868.392	2.231.776	25.100.168
4 21 15 0	SOMME PAGATE PER AZIONI PROMOZIONALI DEGLI ENTI TURISTICI PERIFERICI	544.215.020	528.374.988	15.840.032	544.215.020
4 21 16 0	SOMME PAGATE PER CONTO DELL'AUTOMOBILE CLUB D'ITALIA	--	--	--	--
4 21 17 0	SOMME PAGATE PER CONTO DI TERZI	9.911.468	8.316.593	1.430.835	9.747.428
4 21 17 1	SOMME PAGATE IN RELAZIONE ALLA VENDITA DEI PACCHETTI DI AGEVOLAZIONI TURISTICHE	9.691.871.756	2.089.808.280	7.602.063.476	9.691.871.756
4 21 18 0	PAGAMENTI PER ATTIVITA' DELEGATE DAL MINISTERO DEL TURISMO E DELLO SPETTACOLO	3.229.913.767	1.803.849.690	588.871.332	2.392.721.022

XI LEGISLATURA — DISEGNI DI LEGGE E RELAZIONI — DOCUMENTI

P A S S I V I		G E S T I O N E D I C A S S A				RESIDUI PASSIVI AL 31/12/91 (8+14)
V A R I A Z I O N I		P R E V I S I O N I	P A G A M E N T I	D I F F E R E N Z E R I S P E T T O A L L E P R E V I S I O N I		
I N P I U'	I N M E N O			I N P I U'	I N M E N O	
16	17	18	19	20	21	22
--	--	300.000.000!	276.220.927!	--	23.779.073!	--
--	--	200.000.000!	42.158.476!	--	157.841.524!	--
--	--	11.200.000.000!	9.510.363.125!	--	1.689.636.875!	--
--	--	--	--	--	--	--
--	--	20.980.000.000!	19.592.640.137!	--	1.387.359.863!	36.080.647
--	--	3.300.000.000!	3.683.908.957!	383.908.957!	--	455.173.449
--	--	50.000.000!	41.775.875!	--	8.224.125!	--
--	164.040!	340.000.000!	191.658.173!	--	148.341.827!	180.410.939
--	--	34.500.000.000!	31.196.969.511!	--	3.303.030.489!	9.811.884.383
--	837.192.745!	2.200.000.000!	2.419.355.587!	219.355.587!	--	648.871.332

XI LEGISLATURA — DISEGNI DI LEGGE E RELAZIONI — DOCUMENTI

B I L A N C I O C O N S U M T I V O P E R L ' A N N O 1 9 9 1 - U S C I T E				
C A P I T O L O		G E S T		
C O D I C E	D E N O M I N A Z I O N E	I N I Z I A L I	P R E V I S I O N I	
			V A R I A Z I O N I	
			I N P I U'	I N M E N O
1	2	3	4	5
4 21 19 0	PAGAMENTI PER ATTIVITA' SVOLTA A SEGUITO DI CONVENZIONI CON REGIONI, ENTI, SOCIETA' ECC.	--	1.500.000.000	--
		159.055.000.000	2.740.000.000	--
	TOTALE TITOLO IV	159.055.000.000	2.740.000.000	--
	TOTALE GENERALE DELLA SPESA	223.665.000.000	17.865.000.000	2.555.000.000

XI LEGISLATURA — DISEGNI DI LEGGE E RELAZIONI — DOCUMENTI

IONE DI	COMPETENZA			DIFF. RISPETTO ALLE PREVISIONI	
	SOMME IMPEGNATE			IN PIU'	IN MENO
DEFINITIVE	PAGATE	DA PAGARE	TOTALI (7+8)		
6	7	8	9	10	11
1.500.000.000	--	1.100.000.000	1.100.000.000	--	400.000.000
161.795.000.000	152.993.456.654	4.704.278.388	157.697.735.042	4.573.906.760	8.671.171.718
161.795.000.000	152.993.456.654	4.704.278.388	157.697.735.042	4.573.906.760	8.671.171.718
238.975.000.000	211.313.713.028	15.413.182.343	226.726.895.371	4.584.699.223	16.832.803.852

XI LEGISLATURA — DISEGNI DI LEGGE E RELAZIONI — DOCUMENTI

BILANCIO CONSUNTIVO

CAPITOLO		GESTIONE DEI RESIDUI			
CODICE	DENOMINAZIONE	RESIDUI INIZIO ESERCIZIO	PAGATI	DA PAGARE	TOTALI (13+14)
1	2	12	13	14	15
21 19 0	PAGAMENTI PER ATTIVITA' SVOLTA A SEGUITO DI CONVENZIONI CON REGIONI, ENTI, SOCIETA' ECC.	--	--	--	--
	TOTALE TITOLO IV	14.388.255.236!	5.197.920.908!	8.337.135.763	13.535.056.671!
	TOTALE GENERALE DELLA SPESA	41.085.312.148!	23.793.928.505!	15.520.097.861	39.314.026.366!

XI LEGISLATURA — DISEGNI DI LEGGE E RELAZIONI — DOCUMENTI

P A S S I V I		G E S T I O N E D I C A S S A					RESIDUI PASSIVI AL 31/12/91 (8+14)
VARIAZIONI		PREVISIONI	PAGAMENTI	DIFFERENZE RISPETTO ALLE PREVISIONI			
IN PIU'	IN MENO			IN PIU'	IN MENO		
16	17	18	19	20	21	22	
--	--	--	--	--	--	1.100.000.000	
--	853.198.565	160.215.000.000	158.191.377.562	5.109.683.991	7.133.306.429	13.041.414.151	
--	853.198.565	160.215.000.000	158.191.377.562	5.109.683.991	7.133.306.429	13.041.414.151	
968.272	1.772.254.054	241.520.700.000	235.107.641.533	6.535.808.413	12.948.866.880	30.933.280.204	

E.N.I.T.

CONTO ECONOMICO DELL'ESER

PARTE PRIMA

Entrate e spese finanziarie

ENTRATE

TITOLO I - ENTRATE CONTRIBUTIVE

Cat. I	- Aliquote contributi a carico dei datori di lavoro e/o degli iscritti	—
Cat. II	- Quote di partecipazione degli iscritti all'onere di specifiche gestioni	—

TITOLO II - ENTRATE DERIVANTI DA TRASFERIMENTI CORRENTI

Cat. III	- Trasferimenti da parte dello Stato	£. 56.000.000.000
Cat. IV	- Trasferimenti da parte delle Regioni	" 4.743.721.915
Cat. V	- Trasferimenti da parte dei comuni e delle province	" —
Cat. VI	- Trasferimenti da parte di altri enti del settore pubblico	" 22.512.600

TITOLO III - ALTRE ENTRATE

Cat. VII	- Entrate derivanti dalla vendita di beni e dalla prestazione di servizi	" 819.573.103
Cat. VIII	- Redditi e proventi patrimoniali	" 543.994.283
Cat. IX	- Poste correttive e compensative di spese correnti	" 1.004.059.958
Cat. X	- Entrate non classificabili in altre voci	" 318.377.320

Totale parte prima £. 63.452.239.179

CIZIO 1991

di parte corrente

S P E S E

TITOLO I - SPESE CORRENTI

Cat. I	- Spese per gli organi dell'Ente	£. 298.748.367
Cat. II	- Oneri per il personale in attività di servizio	" 40.598.692.905
Cat. III	- Oneri per il personale in quiescenza	—
Cat. IV	- Spese per l'acquisto di beni di consumo e di servizi	" 24.896.751.362
Cat. V	- Spese per prestazioni istituzionali	—
Cat. VI	- Trasferimenti passivi	" 329.532.500
Cat. VII	- Oneri finanziari	" 528.511.844
Cat. VIII	- Oneri tributari	" 442.209.152
Cat. IX	- Poste correttive e compensative di entrate correnti	" 15.964
Cat. X	- Spese non classificabili in altre voci	" 71.701.142

Totale parte prima

£. 67.166.163.236

PARTE SEC

E.N.I.T.

Componenti che non danno luogo

A) Entrate accertate in precedenti esercizi di pertinenza dell'esercizio		---
B) Produzioni e movimenti interni		---
C) Trasferimenti attivi in natura (oblazioni, lasciti, donazioni in natura)		---
D) Variazioni patrimoniali straordinarie:		
-sopravvenienze attive	£.	10.217.747 (*)
-insussistenze passive	"	1.772.254.054
E) Spese impegnate di competenza di successivi esercizi		---
F) Rivalutazione immobili	"	---
G) Aggiornamento valori mobili	"	---

TOTALE PARTE SECONDA

1.782.471.801Totale generale entrate
disavanzo economico

65.234.710.980

3.952.112.361

TOTALE A PAREGGIO

69.186.823.341

(*) per £.9.313.215 sopravvenienza attiva per vendita beni
per £. 904.532 maggiore accertamento residuo per
acquisto auto

ONDA

a movimenti finanziari

A) Spese di competenza, impegnate in precedenti esercizi		---
B) Produzioni e movimenti interni		---
C) Trasferimenti passivi in natura (con tributi, concorsi e oblazioni in natura)		---
D) Ammortamenti e deperimenti:		
-immobili	£.	44.974.800
-automezzi, mobili, impianti, attrezzature e macchinari	"	273.241.081
E) Svalutazioni e deprezzamenti:		
-deprezzamento immobili, impianti macchine	"	---
F) Accantonamenti per oneri presanti di competenza		---
G) Quota dell'esercizio per l'adeguamento del fondo indennità anzianità al personale	"	700.000.000
H) Variazioni patrimoniali straordinarie:		
- sopravvenienze passive		968.272
- insussistenze attive	"	1.001.475.952(**)
I) Entrate accertate nell'esercizio di pertinenza di successivi esercizi		---
TOTALE PARTE SECONDA	£.	<u>2.020.660.105</u>

TOTALE GENERALE DELLE SPESE £. £. 69.186.823.341

- (**) per £.953.959.051 eliminazione residui attivi
per £. 47.368.500 errata iscrizione beni di uso durevole
per £. 148.401 minori residui per acquisto beni mobili

N. CONTI	A T T I V I T A'
	<p style="text-align: center;">DISPONIBILITA' LIQUIDE</p> <p>Contabilità speciale presso Tesoreria Provinciale dello Stato Conti presso la Banca Nazionale del Lavoro Filiale di Roma servizio agevolazioni turistiche</p> <p style="text-align: center;">RESIDUI ATTIVI</p> <p>Crediti verso lo Stato ed altri Enti Crediti verso acquirenti Crediti diversi Residui attivi relativi al funzionamento degli Uffici ENIT all'estero e alle frontiere Crediti verso corrispondenti esteri per la gestione del servizio agevolazioni turistiche Crediti per interessi attivi Depositi cauzionali</p> <p style="text-align: center;">IMMOBILI E BENI DI USO DUREVOLE</p> <p>Immobili in Italia Immobili all'estero Beni di uso durevole</p> <p style="text-align: center;">IMMOBILIZZAZIONI TECNICHE</p> <p>Automezzi Mobili e macchine d'ufficio Impianti, attrezzature e macchinari</p> <p style="text-align: center;">ALTRI COSTI PLURIENNALI</p> <p>Spese per fitto di competenza di futuri esercizi</p> <p style="text-align: right;">TOTALE ATTIVITA'</p>

XI LEGISLATURA — DISEGNI DI LEGGE E RELAZIONI — DOCUMENTI

SITUAZIONE PATRIMONIALE

CONSISTENZE		DIPPERENZE	
AL 1°/1/1991	AL 31/12/1991	IN PIU'	IN MENO
26.528.438.569	14.945.490.662	--	11.582.947.907
5.682.632.388	3.056.580.908	--	2.626.051.480
32.211.070.957	18.002.071.570	--	14.208.999.387
11.879.778.105	9.712.478.283	--	2.167.299.822
--	--	--	--
1.004.823.865	846.809.458	--	158.014.407
4.037.330.143	4.077.001.194	39.671.051	--
5.639.422.616	7.462.834.954	1.823.412.338	--
225.190.075	325.777.010	100.586.935	--
146.935.356	173.558.601	26.623.245	--
22.933.480.160	22.598.459.500	1.990.293.569	2.325.314.229
881.600.000	881.600.000	--	--
617.560.000	617.560.000	--	--
47.368.500	--	--	47.368.500
1.546.528.500	1.499.160.000	--	47.368.500
217.776.498	179.754.523	--	38.021.975
2.274.012.362	2.652.933.223	378.920.861	--
1.677.414.733	2.163.629.912	486.215.179	--
4.169.203.593	4.996.317.658	865.136.040	38.021.975
--	--	--	--
--	--	--	--
60.860.283.210	47.096.008.728	2.855.429.609	16.619.704.091

AL 31 DICEMBRE 1991

P A S S I V I T A'

RESIDUI PASSIVI

Debiti verso lo Stato ed altri Enti

Debiti verso fornitori

Debiti verso terzi per prestazioni ricevute

Debiti diversi

Residui passivi gestione servizio agevolazioni turistiche

Pagamenti per fondo oscillazione cambi servizio agevolazioni turistiche

Residui per spese e commissioni bancarie

Depositi cauzionali

FONDI ACCANTONAMENTI VARI

Fondo liquidazione indennità anzianità al personale

POSTE RETTIFICATIVE DELL'ATTIVO

Fondo ammortamento immobili

Fondo ammortamento automezzi, mobili e macchine d'ufficio
impianti attrezzature e macchinari

TOTALE PASSIVITA'

PATRIMONIO NETTO

TOTALE A PAREGGIO

CONSISTENZE		DIFFERENZE	
AL 1°/1/1991	AL 31/12/1991	IN PIU'	IN MENO
2.345.158.640	2.136.194.455	—	208.964.185
752.289.670	494.546.084	—	257.743.586
19.509.020.152	9.215.954.382	—	10.293.065.770
2.223.906.947	3.516.863.042	1.292.956.095	
11.926.437.229	11.104.815.191	—	821.622.038
3.945.075.175	4.082.229.775	137.154.600	—
302.168.335	246.739.275	—	55.429.060
81.256.000	135.938.000	54.682.000	—
41.085.312.148	30.933.280.204	1.484.792.695	11.636.824.639
11.181.966.122	11.240.034.720	58.068.598	—
11.181.966.122	11.240.034.720	58.068.598	—
806.182.640	851.157.440	44.974.800	—
1.405.244.091	1.642.070.516	236.826.425	—
2.211.426.731	2.493.227.956	281.801.225	—
54.478.705.001	44.666.542.880	1.824.662.518	11.636.824.639
6.381.578.209	2.429.465.848	—	3.952.112.361
60.860.283.210	47.096.008.728	1.824.662.518	15.588.937.000

XI LEGISLATURA — DISEGNI DI LEGGE E RELAZIONI — DOCUMENTI

E.N.I.T.

SITUAZIONE AMMINISTRATIVA AL 31 DICEMBRE 1991

Consistenza della cassa all'inizio dell'esercizio 1991		£. 32.211.070.957
Riscossioni	in conto competenza	£. 205.396.210.148
	in conto residui	" 15.502.431.998
		+ £. 220.898.642.146
Pagamenti	in conto competenza	£. 211.313.713.028
	in conto residui	" 23.793.928.505
Consistenza della cassa alla fine dell'esercizio 1991		£. 18.002.071.570
Residui attivi	degli esercizi precedenti	£. 6.477.089.111
	dell'esercizio	" 16.121.370.389
		+ £. 22.598.459.500
Residui passivi	degli esercizi precedenti	£. 15.520.097.861
	dell'esercizio	" 15.413.182.343
		- £. 30.933.280.204
Avanzo d'amministrazione alla fine dell'esercizio 1991		£. 9.667.250.866
		=====