

SENATO DELLA REPUBBLICA

— XI LEGISLATURA —

Doc. XV
n. 69

RELAZIONE DELLA CORTE DEI CONTI AL PARLAMENTO

sulla gestione finanziaria degli Enti sottoposti a controllo
in applicazione della legge 21 marzo 1958, n. 259

**MUSEO NAZIONALE DELLA SCIENZA E DELLA TECNICA
«LEONARDO DA VINCI»**

(Esercizi 1988, 1989, 1990, 1991 e 1992)

Comunicata alla Presidenza l'11 febbraio 1994

INDICE

Determinazione della Corte dei conti n. 49/93 del 7 dicembre 1993	Pag.	5
Relazione sul risultato del controllo eseguito sulla gestione finanziaria del Museo nazionale della scienza e della tecnica «Leonardo da Vinci» per gli esercizi dal 1988 al 1992	»	7
DOCUMENTI ALLEGATI:		
<i>Esercizio 1988:</i>		
Relazione del Consiglio di amministrazione	»	47
Relazione del Collegio dei Revisori	»	63
Bilancio consuntivo	»	71
<i>Esercizio 1989:</i>		
Relazione del Consiglio di amministrazione	»	207
Relazione del Collegio dei Revisori	»	219
Bilancio consuntivo	»	223
<i>Esercizio 1990:</i>		
Relazione del Consiglio di amministrazione	»	329
Relazione del Collegio dei Revisori	»	333
Bilancio consuntivo	»	347
<i>Esercizio 1991:</i>		
Relazione del Consiglio di amministrazione	»	507
Relazione del Collegio dei Revisori	»	531
Bilancio consuntivo	»	555
<i>Esercizio 1992:</i>		
Relazione del Consiglio di amministrazione	»	675
Relazione del Collegio dei Revisori	»	701
Bilancio consuntivo	»	707

Determinazione n. 49/93

LA CORTE DEI CONTI

IN SEZIONE DEL CONTROLLO SULLA GESTIONE FINANZIARIA DEGLI ENTI A CUI LO STATO CONTRIBUISCE IN VIA ORDINARIA

nell'adunanza del 7 dicembre 1993;

visto il testo unico delle leggi sulla Corte dei conti 12 luglio 1934, n. 1214;

vista la legge 21 marzo 1958, n. 259;

visto il decreto del Presidente della Repubblica in data 18 luglio 1964, con il quale il Museo Nazionale della Scienza e della Tecnica «Leonardo da Vinci» è stato sottoposta al controllo della Corte dei conti;

visti i conti consuntivi dell'Ente suddetto, relativi agli esercizi finanziari dal 1988 al 1992, nonché le annesse relazioni del Consiglio di Amministrazione e del Collegio dei revisori, trasmessi alla Corte in adempimento dell'articolo 4 della citata legge n. 259 del 1958;

esaminati gli atti;

udito il relatore dott. Furio Pasqualucci e, sulla sua proposta, discussa e deliberata la relazione con la quale la Corte, in base agli atti ed agli elementi acquisiti, riferisce alle Presidenze delle due Camere del Parlamento il risultato del controllo eseguito sulla gestione finanziaria dell'Ente per gli esercizi dal 1988 al 1992;

considerato che sono stati formulati specifici rilievi per il prolungato ricorso all'istituto della prorogatio ed in ordine alla gestione contrattuale;

ritenuto che, assolto così ogni prescritto incumbente, possa, a norma dell'articolo 7 della citata legge n. 259 del 1958, darsi corso alla comunicazione alle dette Presidenze, oltre che dei conti consuntivi - corredati delle relazioni degli organi amministrativi e di revisione - della relazione come innanzi deliberata, che alla presente si unisce perchè ne faccia parte integrante;

P. Q. M.

comunica, a norma dell'articolo 7 della legge n. 259 del 1958, alle Presidenze delle due Camere del Parlamento, insieme con i conti consuntivi per gli esercizi dal 1988 al 1992, - corredati delle relazioni degli Organi amministrativi e di revisione - del Museo Nazionale della Scienza e della Tecnica «Leonardo da Vinci», l'unita relazione con la quale la Corte riferisce il risultato del controllo eseguito sulla gestione finanziaria dell'Ente stesso.

Segnala i rilievi di cui in motivazione ed ordina che copia dell'annessa relazione sia inviata al Presidente del Consiglio dei ministri, al Ministro della pubblica istruzione al Museo Nazionale della Scienza e della Tecnica «Leonardo da Vinci», nonché alla Procura Regionale della Corte dei conti, competente per la Regione Lombardia.

L'ESTENSORE
f.to Pasqualucci

IL PRESIDENTE
f.to Coltelli

RELAZIONE SUL RISULTATO DEL CONTROLLO ESEGUITO SULLA GESTIONE FINANZIARIA DEL MUSEO NAZIONALE DELLA SCIENZA E DELLA TECNICA «LEONARDO DA VINCI» ESERCIZI 1988 - 1992

SOMMARIO

1. Premessa. - 2. Organi. - 3. Personale. - 4. Gestione finanziaria. -
5. Considerazioni conclusive.

1) - Premessa

Il Museo Nazionale delle Scienze e della Tecnica "Leonardo da Vinci" è stato assoggettato al controllo della Corte dei conti ai sensi dell'art. 2 della L. 21/3/58 n. 259 con DPR in data 18/7/64.

La Corte, che ha riferito sui risultati del controllo eseguito sulla gestione finanziaria dell'Ente fino all'esercizio 87 ⁽¹⁾, con la presente riferisce per gli anni 1988 - 1992.

Per quanto riguarda le finalità, il Museo svolge attività di divulgazione scientifica e tecnica, secondo quanto previsto dall'art. 2 della L. 2/4/58 n. 332, modificata dalla legge 21/2/61 n. 95 ed integrata nel DPR 26/9/68 n. 1308 contenente norme di applicazione delle leggi predette.

Per l'attuazione dei compiti istituzionali l'Ente dispone di una sede unica in Milano, strutturata in una unità organica e due unità funzionali e ordinata in Sezioni museali e mostre.

Le attività di divulgazione comprendono (come da delibera consiliare n. 72/90 del 5/7/90):

- a) - la conservazione delle collezioni, l'arricchimento e l'ammodernamento del materiale del Museo;
 - l'organizzazione di mostre e di esposizioni;
- b) - lo svolgimento di lezioni sperimentali alle scuole secondarie;
 - lo svolgimento di corsi di aggiornamento e di qualificazione culturale e professionale;
 - l'organizzazione di riunioni e conferenze;
- c) - la pubblicazione di scritti e la collaborazione a pubblicazioni che comunque interessino il Museo;

(1) - Vedi Atti Parlamentari X legislatura - Senato della Repubblica - Doc. XV n. 83.

- la raccolta e la tenuta di materiale bibliografico e di documentazione sulla storia della scienza e della tecnica;

- la proiezione di films scientifici e culturali.

Come riferito nella precedente relazione, l'Ente è rimasto sotto la vigilanza del Ministero della Pubblica Istruzione pur dopo l'istituzione del Ministero della Ricerca Scientifica.

2) - Organi

L'Ente, come già riferito nella precedente relazione, è retto da un Consiglio di Amministrazione (nominato con DPR su proposta del Ministro per la Pubblica Istruzione) i cui membri durano in carica quattro anni e, ad eccezione di quelli di diritto, possono essere riconfermati una sola volta.

Il Consiglio di Amministrazione, nominato da ultimo con Decreto del Ministro della Pubblica Istruzione del 16/11/92 (il precedente era stato nominato con DPR in data 19/11/87), elegge nel suo seno il Presidente e due vice Presidenti e nomina, anche al di fuori dei suoi membri, un segretario.

La composizione del predetto Consiglio, ai sensi della legge 11 febbraio 1980, n. 20 è la seguente:

- a) tre rappresentanti del Ministero della Pubblica Istruzione;
- b) un rappresentante del Ministero per i beni culturali e ambientali;
- c) un rappresentante del Ministero del Tesoro;
- d) un rappresentante del Consiglio Nazionale delle Ricerche;
- e) un rappresentante della Provincia di Milano designato dalla Giunta Provinciale;
- f) tre rappresentanti del Comune di Milano designati dal Consiglio Comunale;
- g) un rappresentante della Camera di commercio, industria agricoltura, designato dal Consiglio camerale;
- h) un membro designato dal Ministro della Pubblica Istruzione, scelto fra i benemeriti di cui al secondo comma dell'art. 7;
- i) il Rettore dell'Università Statale di Milano e il Rettore del Politecnico di Milano, ciascuno dei quali designa un professore ordinario che lo sostituisce nelle funzioni di membro del Consiglio, in caso di assenza o impedimento;

l) un rappresentante del personale, designato dal personale del Museo;

m) un rappresentante della Regione Lombardia.

Detto organo può costituire una giunta esecutiva con il compito di attuare le deliberazioni da esso assunte e di adottare in caso di necessità e urgenza ogni provvedimento od iniziativa per il funzionamento dell'Ente, salvo ratifica del Consiglio nell'adunanza successiva (art. 2 L. 95/61). La giunta esecutiva, nominata con delibera consiliare n. 1/89 del 21/2/89, è scaduta il 17/11/91 ed ha operato, in regime di prorogatio fino alla nomina della nuova giunta avvenuta il 18/12/92 (delibera consiliare n. 106/92).

Il Collegio dei Revisori è composto da tre membri effettivi e tre supplenti, designati rispettivamente dal Ministro della Pubblica Istruzione, dal Ministro del Tesoro e dalla Giunta municipale del Comune di Milano.

Essi sono nominati con decreto del Ministro della Pubblica Istruzione di concerto con il Ministro per il Tesoro, durano in carica quattro anni e possono essere riconfermati (art. 6 L. 332/58). L'attuale Collegio è stato nominato il 9/12/92.

I compensi previsti per gli organi dell'Ente sono i seguenti:

Consiglio di Amministrazione

Presidente (D.M.P.I. 5/2/81, confermato con modifiche il 4/8/81)
L. 19.825.820 (compenso annuo lordo per l'attività svolta)
L. 50.000 (importo lordo della medaglia di presenza per la partecipazione alle riunioni)

Vicepresidente (D.M.P.I. 5/2/81, confermato con modifiche il 4/8/81)
L. 9.912.910 (compenso annuo lordo per l'attività svolta)
L. 30.000 (importo lordo della medaglia di presenza per la partecipazione alle riunioni)

XI LEGISLATURA - DISEGNI DI LEGGE E RELAZIONI - DOCUMENTI

consiglieri (D.P.R. 315 del 7/3/86)
L. 900.000 (compenso annuo lordo per
l'attività svolta)
L. 25.000 (importo lordo della medaglia di
presenza per la partecipazione alle riunioni)

Collegio dei Revisori dei Conti
(d. Interministeriale del 30/11/85)

presidente L. 2.250.000 (compenso annuo lordo per
l'attività svolta)
L. 25.000 (importo lordo della medaglia di
presenza per la partecipazione alle riunioni)

revis. effett. L. 1.500.000 (compenso annuo lordo per
l'attività svolta)
L. 25.000 (importo lordo della medaglia di
presenza per la partecipazione alle
riunioni)

revis. suppl. L. 450.000 (compenso annuo lordo per
l'attività svolta)
L. 25.000 (importo lordo della medaglia di
presenza per la partecipazione alle riunioni).

Gli incarichi di Presidente e Vice Presidente hanno la durata di quattro anni. Anche tali organi hanno agito in regime di prorogatio dal 18/11/91 al 18/12/92, data della loro riconferma in tale carica (delibere consiliari 104/92 e 105/92 del 18/12/92).

Da quanto riferito emerge che tutti gli organi si sono trovati in regime di prorogatio di fatto per i periodi che emergono dal prospetto che segue:

Consiglio di Amministrazione	dal 18/11/91 al 16/11/92
Presidente e Vice Presidente	dal 18/11/91 al 18/12/92
Giunta	dal 18/11/91 al 18/12/92
Collegio dei Revisori	dal 15/8 /85 al 9/12/92

Al riguardo va ricordato che, ai sensi del D.L. 18 Settembre 1992 n. 380 (art. 8), gli organi amministrativi che alla data di entrata in vigore dello stesso (20 Settembre

1992) erano già scaduti ed operavano in regime di proroga di fatto dovevano essere ricostituiti entro 75 giorni dalla data medesima (4 Dic. 1992).

Decorso tale termine gli organi stessi sarebbero decaduti con le conseguenze previste dai commi 2 e 3 dell'art. 6 (nullità degli atti adottati e responsabilità per danni dei titolari della competenza alla ricostituzione, salva la responsabilità penale individuale nella condotta omissiva).

Detto Decreto Legge non è stato convertito. Ad esso ha fatto seguito il D.L. 19 Novembre 1992 n. 439 ed altri, tutti non convertiti. In particolare l'art. 8 del D.L. 439 dispone che gli organi amministrativi che alla data di entrata in vigore (19 Nov. 92) erano già scaduti ed operavano per tanto in proroga di fatto dovevano essere ricostituiti entro 45 giorni dalla data medesima (3 Gennaio 1993).

Ciò posto, a prescindere dall'esame degli effetti di tali Decreti Leggi, mai convertiti e tuttora oggetto di rinnovi alle singole scadenze, ritiene la Corte che, nel caso in esame, i termini surriportati risultino osservati in quanto il Consiglio di Amministrazione è stato rinnovato prima della scadenza del termine del 4 Dicembre 1992; Presidente, Vice Presidente e Giunta (organi, tra l'altro eletti e non nominati) sono stati eletti prima della scadenza del 3 Gennaio 1993 (termine così prorogato dal D.L. 433/1992), ed il collegio dei Revisori (al quale peraltro la normativa d'urgenza risulta applicabile solo con il D.L. 20 Maggio 1993, n. 150 per cui ci si riferisce espressamente agli "Organi di Controllo"⁽²⁾) è stato del pari nominato prima del 3 Gennaio 1993.

Nondimeno la situazione descritta va censurata, in base alla costante giurisprudenza di questa Corte che ha, di recente, trovato conferma da parte della Corte Costituzionale

(2) - Vedi in tal senso Circolare del Ministro del Tesoro n. 48 in data 7 Giugno 1993.

(Sent. 208 del 16 Aprile - 4 Maggio 1992) secondo cui siffatto istituto, lungi dal rispondere a principi generali di buon funzionamento, ove non disciplinato da legge, demandando all'arbitrio di chi debba provvedere alla sostituzione, violerebbe il principio della riserva di legge in materia di organizzazione amministrativa, nonchè quelli dell'imparzialità e del buon andamento.

* * * *

Con riferimento al Direttore Generale va segnalato quanto segue:

Il Consiglio di Amministrazione nella seduta del 21/2/89, avendo ritenuto di non rinnovare l'incarico, venuto poi a scadenza il 28/2/89, al direttore in carica dal 1981, per assicurare la continuità della gestione fino alla nomina del nuovo direttore, aveva affidato le funzioni vicarie ed un dirigente.

Sorgevano quindi perplessità circa la figura del vice direttore generale, non prevista dallo Statuto, anche in ordine al relativo trattamento economico.

Tali perplessità sono state poi superate in base a quanto affermato dal M.ro della Pubblica Istruzione con nota del 24/10/89, secondo cui andava riconosciuta la validità della figura del Vice Direttore Generale al quale, peraltro, non competeva alcuna indennità.

Con delibera consiliare n. 34 del 28 Giugno 1991 veniva nominato Direttore Generale un docente universitario a tempo pieno.

Con nota del 18 Novembre 1991, la Ragioneria Generale riteneva che detta nomina dovesse essere considerata illegittima, sostenendo che il disposto dell'art. 13 punto 10 del D.P.R. 11 Luglio 1980 n. 382, nell'escludere, per la fattispecie in esame, la possibilità di collocamento fuori

ruolo, non poteva essere inteso quale implicito riconoscimento della possibilità di mantenere un doppio incarico.

Con nota in data 21 Gennaio 1992, il Ministro dell'Università e della Riforma Scientifica trasmetteva all'Ente un appunto tecnico in cui, proprio in riferimento al citato art. 13 n. 10, si sosteneva la piena compatibilità tra la posizione di professore universitario e l'ufficio di Direttore Generale del Museo e si faceva rinvio all'art. 99 del R.D. 30 Dicembre 1923 n. 2960 per quel che concerneva l'aspetto retributivo.

A seguito di richiesta istruttoria di questa Corte, il Presidente del Collegio dei Revisori, con nota del 15 Luglio 1992, precisava che a tale data non era ancora intervenuto il parere del Ministero della Pubblica Istruzione e che al prof. Tucci, in applicazione del citato articolo 99 e della sentenza della Corte Costituzionale n. 11/1973, veniva corrisposta dal Museo la retribuzione spettante, ridotta di 1/3 e con esclusione dell'indennità integrativa speciale e della tredicesima mensilità.

In data 10 febbraio 1993 il Direttore Generale presentava le sue dimissioni.

Con delibera n. 1 del 16 febbraio 1993 il Consiglio di Amministrazione ha nominato l'attuale Direttore Generale per la durata di un anno, rinnovabile.

Anche per quest'ultima delibera di nomina il Ministero della Pubblica Istruzione ha rilevato anomalie quali la mancata indicazione del numero dei consiglieri presenti, che non consentiva di verificare la validità della riunione e conseguentemente della delibera stessa; nonché la relativa adozione in un luogo diverso dalla sede dell'Ente. Quanto ai contenuti il Ministero ha, inoltre, richiesto all'Ente di rendere nota la procedura adottata, atteso che la graduatoria della precedente selezione era da ritenere tuttora valida.

Riguardo a tali osservazioni il Museo ha risposto che, come da statuto, gli organi deliberanti si possono riunire in qualunque posto del territorio della Repubblica, che la riunione è stata tenuta a Roma dietro invito del Ministro della Pubblica Istruzione ed infine che la nomina del Direttore Generale, è avvenuta secondo il Regolamento Organico interno, che riconosce ampia discrezionalità nella scelta del candidato, al Consiglio di Amministrazione.

3) - Personale

A seguito dell'emanazione del DPR 285/88 l'Ente ha provveduto a modificare l'ordinamento dei servizi (delibera consiliare n. 78/88 del 25/11/88) ed a rideterminare il fabbisogno organico e le competenze delle unità funzionali (del. c. n. 51/89 del 20/7/89 e del c. n. 72/90 del 5/7/90).

La struttura del Museo è stata quindi ripartita in due settori (fermo restando il numero complessivo delle unità previste del regolamento organico): uno per la parte amministrativa ed uno per la parte tecnica, ciascuno con a capo un funzionario di ottavo livello. I settori sono articolati in uffici operativi e le strutture "contabilità e bilancio" sono state unificate in un unico "ufficio ragioneria".

La dotazione organica e le qualifiche funzionali, previste dalla delibera consiliare del 5/7/90 ⁽³⁾ sono illustrate nel seguente prospetto:

(3) - Delibera approvata dal Ministero della Pubblica Istruzione in data 12./9/90

XI LEGISLATURA - DISEGNI DI LEGGE E RELAZIONI - DOCUMENTI

Qualifica funzionale		Profilo professionale		Fabbisogno organico
Dirigente Unità Organica				1
VIII	2 funzionari		funzionari di amm.ne	1
			funzionari tecnici	1
VII	13 collaboratori		collaboratori di amm.ne	7
			collaboratori tecnici	6
VI	18 assistenti		consollista	1
			assistenti amministrativi	11
			assistenti tecnici	6
V	14 operatori		operatori amministrativi	7
			operatori specializzati	7
IV	10 operatori		operatori qualificati	2
			archivisti	8
III	2 ausiliari di amministrazione			2
Totale				60

XI LEGISLATURA - DISEGNI DI LEGGE E RELAZIONI - DOCUMENTI

La dotazione effettiva riscontrata negli esercizi esaminati è la seguente:

Anno	1988	1989	1990	1991	1992
Totale Ruolo Dirigenti		1	1		
Totale Ruolo Amministrativo	18	26	25	21	20
Totale Ruolo Tecnico	33	21	19	14	13
Totale in servizio al 31/12	51	48	45	35	33

Si fa presente che l'Ente, come già riferito nelle relazioni precedenti, è ricorso a personale esterno per lo svolgimento di lavoro amministrativo e per prestazioni professionali. Ci si riferisce ai capitoli 28 (spese per studi, indagini e rilevazioni), 35 (onorari e compensi per speciali incarichi) e 41 (CED), che nel quinquennio in esame presentano il seguente andamento:

(somme in milioni di lire)

Anno	1988	1989	1990	1991	1992
cap.28	31,8	24,8	30,3	30,0	-
cap.35	26,1	24,5	6,9	42,5	68,2
cap.41	68,1	106,2	130,2	89,3	69,0
Totale	126,0	155,5	167,4	161,8	137,2

Al riguardo la Corte ribadisce l'esigenza, più volte prospettata, che il ricorso alle prestazioni di soggetti esterni alle strutture dell'Ente sia limitato al massimo e comunque venga effettuato solo in relazione a professionalità di cui l'Ente stesso non sia dotata.

Con riferimento alla determinazione di coordinamento di questa Sezione in data 7 Aprile 1992, si espongono i seguenti dati:

XI LEGISLATURA - DISEGNI DI LEGGE E RELAZIONI - DOCUMENTI

1) COSTO DEL PERSONALE

(in milioni di lire)

	1987	1988	1989	1990	1991	1992
a) Stipendi ed altri assegni fissi	1.017	1.143	1.266	1.198	1.063	916
Emolumenti variabili	228	242	320	7	12	15
Spese per viaggi e missioni	2	3	4	4	9	8
Oneri previdenziali e assistenziali	488	554	570	596	510	481
Spese per corsi	20	3	20	14	4	4
Altri oneri per il personale	-	-	-	300 (1)	347 (1)	311 (1)
Totale A	1.755	1.945	2.180	2.119	1.945	1.735
b) Benefici sociali ed assistenziali						
Accantonamento trattamento fine rapporto	99	144	73	267	27	33
Versamento intestato al fondo indennità di liquidazione personale	35	-	100	100	313	70
Indennità di anzianità similari al personale cessato dal servizio	47	11	82	101	548	11
Interventi assistenziali a favore del personale in servizio e quello cessato dal servizio	10	22	21	24	45	25
Totale B	200	177	276	492	933	139
Totale generale a + b	1.955	2.144	2.456	2.611	2.878	1.874
Variazione %		(+8,6)	(+14,6)	(+6,3)	(+10,2)	(-34,5)

(1) - L'importo si riferisce al "Fondo per il miglioramento dell'efficienza degli Enti" cap. istituito con DPR 43/90 riguardante il primo contratto

XI LEGISLATURA - DISEGNI DI LEGGE E RELAZIONI - DOCUMENTI

2) COSTO MEDIO (in milioni di lire)

1988	1989	1990	1991	1992
38	45	47	56	53

3) VARIAZIONE COSTO GLOBALE DEL PERSONALE (in milioni di lire)

	Preventivo	Consuntivo	Variaz. %
1988	2.107	1.945	-7,7
1989	2.238	2.180	-2,6
1990	2.293	2.119	-7,6
1991	2.349	1.945	-17,2
1992	1.998	1.735	-13,1

4) VARIAZIONE COSTO GLOBALE E MEDIO (in milioni di lire)

	1987	1988	Var. %	1989	Var. %	1990	Var. %	1991	Var. %	1992	Var. %
Costo globale	1.755	1.945	+10,8	2.180	+12,1	2.119	-2,9	1.945	-8,9	1.735	-10,8
Costo medio	34	38	+11,8	45	+18,4	47	+4,4	56	+19,1	53	-5,3

Dai prospetti si nota in particolare un aumento della spesa nel 1989, dovuto sia agli aumenti concessi in sede di stipulazione del nuovo contratto sia a quelli derivanti dall'applicazione del DPR n. 285/88.

4) - Gestione finanziaria

I bilanci preventivi ed i conti consuntivi relativi agli esercizi in esame sono stati deliberati ed approvati rispettivamente, nelle seguenti date:

		Cons. di Amm.	Min. P. Istr.
Preventivo	1988	25/11/87	-
Consuntivo	1988	9/6/89	-
Preventivo	1989	25/11/88	-
Consuntivo	1989	5/7/90	-
Preventivo	1990	12/12/89	-
Consuntivo	1990	16/7/91	-
Preventivo	1991	3/12/90	-
Consuntivo	1991	30/6/92	-
Preventivo	1992	15/11/91	-
Consuntivo	1992	21/5/93	-

Come risulta dal prospetto sopra riportato i bilanci sono stati deliberati dal Consiglio di Amministrazione oltre i termini stabiliti dagli art. 1 e 32 del DPR 18/12/79 n. 696. Inoltre i preventivi ed i consuntivi in questione non hanno mai ottenuto l'approvazione del Ministero vigilante.

Al riguardo l'osservazione principale e ricorrente da parte del Ministero della Pubblica Istruzione è risultata la mancata osservanza del principio del pareggio (di competenza e di cassa) nonché la mancata indicazione dei criteri individuati e dei provvedimenti adottati per assorbire il disavanzo di amministrazione (art. 8 DPR 696/79).

Altre osservazioni hanno riguardato l'incertezza delle Entrate previste (Prev. 1988), l'insufficienza dello stanziamento previsto per il T.F.R. (Prev. 1989) la non rispondenza ai fini istituzionali della vendita di materiale tecnico scientifico (ivi), la mancata osservanza, con

riferimento alle spese correnti, dei limiti del tasso di inflazione programmato (Prev. 1992), nonché errori di contabilizzazione.

Il Collegio dei Revisori, a sua volta, ha mosso reiterate osservazioni in ordine alla scarsa dinamicità (al limite del disinteresse) verso le attività istituzionali, cui è conseguita una riduzione degli utenti e delle entrate proprie (Cons. 1988 e 1989); all'errore previsionale in ordine alla stampa di volumi per la manifestazione "La Misura del Tempo", volumi rimasti invenduti per l'80% (Cons. 1988); al mancato introito del corrispettivo concordato per prestito di materiale del Museo (Cons. 1990); alla ricorrenza di contratti di collaborazione con gli stessi soggetti, che occulterebbe rapporti di lavoro continuato (Cons. 1991); all'esigenza di recupero spese non rispondenti ai fini istituzionali per un importo complessivo di oltre 7 milioni.

Rilievi vari sono stati mossi inoltre dall'organo di controllo interno sulla gestione contrattuale (v. in particolare Cons. 90): al riguardo si rinvia a quanto riferito in sede di analisi della spesa.

Da ultimo, con nota in data 7 Giugno 1993, il Ministero della P.I. ha rimesso senza approvazione il provvedimento in data 18 Dicembre 1992 del Consiglio di Amministrazione dell'Ente, con il quale veniva deliberata la 1^a Variazione al bilancio 1992.

Nella nota, richiamate le responsabilità degli amministratori, si rileva che la variazione adottata tardivamente e relativa ad un preventivo non approvato, comporta un peggioramento del disavanzo finanziario, senza assicurare la necessaria copertura, in contrasto con l'art. 11.3 del DPR 696/1979. Si ricorda inoltre come il Collegio dei Revisori abbia evidenziato che la variazione favorisce, incrementando il relativo capitolo, il ricorso alle collaborazioni esterne e, per altro verso, appresta le

disponibilità di cassa per pagare i corsi di aggiornamento organizzati per conto della Regione, senza che la relativa spesa fosse prevista nel bilancio di competenza (a quest'ultimo riguardo nella nota si precisa che l'Amministrazione si proponeva di trasmettere contestualmente gli atti alla Procura Generale della Corte dei Conti).

XI LEGISLATURA - DISEGNI DI LEGGE E RELAZIONI - DOCUMENTI

RENDICONTO FINANZIARIO (in milioni di lire)

	1988	%	1989	%	1990	%	1991	%	1992	%
Entrate:										
Correnti	4.169	90,0	4.989	89,0	5.387	74,0	5.803	58,7	6.198	69,6
in c/capitale	13	0,3	186	3,3	1.381	19,0	3.526	35,6	2.277	25,6
per partite di giro	448	9,7	430	7,7	508	7,0	566	5,7	425	4,8
Totale entrate	4.630	100,0	5.605	100,0	7.276	100,0	9.895	100,0	8.900	100,0
Disavanzo finanziario	347		830		-		603		30	
Totale a pareggio	4.977		6.435				10.498		8.930	
Spese:										
Correnti	4.142	83,2	5.133	79,8	4.788	67,9	5.972	56,9	5.995	67,1
in c/capitale	387	7,8	872	13,5	1.757	24,9	3.960	37,7	2.510	28,1
per partite di giro	448	9,0	430	6,7	508	7,2	566	5,4	425	4,8
Totale spese	4.977	100,0	6.435	100,0	7.053	100,0	10.498	100,0	8.930	100,0
Avanzo finanziario					223					
Totale a pareggio					7.276					

XI LEGISLATURA - DISEGNI DI LEGGE E RELAZIONI - DOCUMENTI

ENTRATE CORRENTI

(in milioni di lire)

	1988	%	1989	%	1990	%	1991	%	1992	%
Entrate derivanti da trasferimenti correnti da parte dello Stato	2.700	64,8	2.700	54,1	2.700	50,1	3.700	63,8	3.700	59,7
Trasferimenti da parte delle Regioni	13	0,3	-	-	24	0,5	-	-	125	2,0
Trasferimenti da parte dei comuni e delle provincie	451	10,8	450	9,0	500	9,2	500	8,7	500	8,1
Trasferimenti da parte di altre enti del settore pubblico	10	0,2	-	-	130	2,4	-	-	50	0,8
Entrate derivanti dalla vendita dei beni e dalle prestazioni di servizi	549	13,1	1.707	34,3	780	14,5	759	13,1	1.163	18,8
Redditi e proventi patrimoniali	121	3,0	50	1,0	58	1,1	68	1,1	35	0,6
Poste correttive e compensative di spese correnti	313	7,5	61	1,2	1.105	20,5	739	12,7	588	9,4
Entrate non classificabili in altre voci	12	0,3	21	0,4	90	1,7	37	0,6	37	0,6
Totale	4169	100,0	4989	100,0	5387	100,0	5.803	100,0	6.198	100,0

XI LEGISLATURA - DISEGNI DI LEGGE E RELAZIONI - DOCUMENTI

ENTRATE IN C/CAPITALE

(in milioni di lire)

	1988	%	1989	%	1990	%	1991	%	1992	%
Entrate per alienazione di beni patrimoniali e riscossione di crediti:										
Riscossione di crediti	11	84,7	80	43,0	1.078	78,1	3.274	92,9	2.192	96,3
Assunzione di altri debiti finanziari	2	15,3	-	-	-	-	27	0,8	-	-
Realizzo di valori mobiliari	-	-	106	57,0	303	21,9	225	6,3	85	3,7
Totale	13	100,0	186	100,0	1.381	100,0	3.526	100,0	2.277	100,0

Passando all'analisi delle singole voci si nota che il contributo ordinario dello Stato è rimasto fermo al 1984 (L. 2.700 milioni), mentre continuano ad essere irrilevanti i contributi del CNR, della Provincia e della Regione Lombardia.

Dal 1991 il Ministero dell'Università e delle Ricerche Scientifiche, per migliorare le esposizioni museali, ha dato al Museo un contributo di L. 3.000 milioni da ripartire negli anni 91-93 (L. 1000 milioni l'anno).

Andamento incostante presentano le entrate derivanti dalla vendita dei beni e dalla prestazione dei servizi, che da L. 549 milioni nel 1988 sono passate a L. 1.707 milioni nel 1989, decrescendo a L. 759 milioni nel 1991 per poi risalire a L. 1.163 nel 1992. L'incremento verificatosi nel 1989 e nel 1992 è stato determinato da:

aumento delle tariffe dei biglietti d'ingresso al Museo anche per mostre di grande richiamo; aumento del numero di pubblicazioni vendute; maggiori proventi derivanti da congressi e manifestazioni di terzi, nonché da corsi di aggiornamento didattico e scientifico per conto dello Stato enti pubblici e privati.

Nel periodo in esame l'ente ha intrapreso varie iniziative volte a reperire maggiori entrate attraverso l'autofinanziamento, al fine di ovviare alle proprie difficoltà finanziarie. Tra esse si ricordano vendita di materiale tecnico - scientifico (prodotto da terzi) ed iniziative culturali di sponsorizzazione che nel 1990 hanno determinato una entrata di L. 1.071 milioni (contabilizzata sotto la voce "Poste correttive e compensative di spese correnti").

Per quanto riguarda le entrate in c/capitale si deve segnalare l'aumento che si è avuto dal 1990 in poi relativo alle "riscossioni di crediti".

Di tale categoria la voce preminente è data da "riscossione di prestiti ed anticipazioni", capitolo istituito nel 1990, utilizzato per movimentare le anticipazioni di cassa ed i successivi reintegri e che trova riscontro anche nelle uscite.

In ordine alle "spese" va segnalato che l'affidamento di lavori attinenti a ristrutturazione e manutenzione del complesso immobiliare ha formato oggetto di reiterati rilievi, da parte del Collegio dei Revisori e del Ministero Vigilante, secondo cui l'Ente non ha adottato le regolari procedure di "gara" e non ha tenuto conto delle sue possibilità finanziarie (nota MPI del 7/5/90).

Il Collegio dei Revisori ha, inoltre, reiteratamente segnalato irregolarità concernenti corsi finanziati con fondi CEE (in ordine ai quali sono stati rilevati la mancanza della copertura finanziaria, della stipulazione dei contratti o dei disciplinari di incarico, nonché pagamenti fatti con utilizzazione di altre disponibilità).

Al riguardo (v. rel. al cons. 1990) il Collegio ha osservato che la procedura usata dagli organi di amministrazione, per sanare le irregolarità lamentate attraverso una mera ratifica di impegni illegittimamente assunti, non poteva essere condivisa in quanto "a prescindere dalle posizioni personali e dalle conseguenti segnalate violazioni di legge (posizione Campana, Moro, Gambuzza ed altre) non è infatti con il ricorso all'istituto della sanatoria che le irregolarità possono essere sanate, bensì, al limite, col ricorso all'istituto dell'atto di riconoscimento di debito destinato a sostituire un contratto ormai impossibile a seguito dell'avvenuta esecuzione della prestazione".

Della questione è stata data notizia alla Procura Generale con nota del 21 Settembre 1990.

Sempre con riferimento alle spese vanno ricordate talune osservazioni del Ministero della P.I. (v. nota del 13 maggio 1988) in relazione ad un contratto quadriennale per la gestione del riscaldamento, stipulato con la Coclea S.P.A., già vincitrice della gara di appalto concorso per l'adeguamento degli impianti termici.

In particolare il Ministero vigilante, premesso che l'affidamento della gestione ha costituito condizione essenziale per l'ottenimento del prestito concesso dalla B.E.I. e garantito dall'Agip Petroli, di cui la Coclea è il Centro Servizi, rilevava che nella delibera della 2^a variazione al Bilancio 1987 l'Ente aveva articolato il finanziamento di 85 milioni in 65 milioni da restituire in 4 anni alla B.E.I.; e 20 o 25 milioni quale contributo erogato dalla Regione; peraltro nel bilancio triennale era prevista l'estinzione di un mutuo di 85,2 milioni con quote capitale, a carico degli esercizi 88, 89 e 90, rispettivamente di 25,5 - 28,3 e 31,4 milioni. Il Ministero inoltre (v. nota 18 maggio 1989), manifestava perplessità in ordine all'economicità del contratto stipulato per la conduzione degli impianti termici considerato che la previsione di spesa iniziale era stata successivamente incrementata di 90 milioni per il maggior consumo verificatosi.

Va infine segnalata la nota in data 1 marzo 1993 con cui il Ministero del Tesoro censurava l'acquisto da parte dell'Ente di titoli emessi e garantiti dallo Stato, in difformità da quanto previsto dalla normativa concernente il sistema della Tesoreria Unica.

XI LEGISLATURA - DISEGNI DI LEGGE E RELAZIONI - DOCUMENTI

SPESE CORRENTI

(in milioni di lire)

	1988	%	1989	%	1990	%	1991	%	1992	%
Spese per gli organi dell'ente	58	1,4	68	1,3	67	1,4	68	1,1	66	1,1
Oneri per il personale in attività di servizio	1.945	47,0	2.180	42,4	2.119	44,3	1.945	32,6	1.735	29,0
Spese per l'acquisto di beni di consumo e di servizi	2.018	48,7	2.753	53,7	2.472	51,7	2.762	46,2	2.844	47,4
Trasferimenti passivi	22	0,5	21	0,4	25	0,5	44	0,7	25	0,4
Oneri finanziari	19	0,4	40	0,8	23	0,4	47	0,8	41	0,7
Oneri tributari	70	1,7	70	1,4	77	1,6	100	1,7	92	1,5
Poste correttive e compensative di entrate correnti	3	0,1	1	0,0	-	-	6	0,1	-	-
Spese non classificabili in altre voci	7	0,2	-	-	5	0,1	1.000	16,8	1.192	19,9
Totale Spese correnti	4.142	100,0	5.133	100,0	4.788	100,0	5.972	100,0	5.995	100,0

XI LEGISLATURA - DISEGNI DI LEGGE E RELAZIONI - DOCUMENTI

SPESE IN C/CAPITALE

(in milioni di lire)

	1988	%	1989	%	1990	%	1991	%	1992	%
Acquisizione di beni di uso durevole ed opere	183	47,3	128	14,7	-	-	-	-	30	1,2
Acquisizione di immobilizzazioni tecniche	128	33,1	159	18,2	223	12,7	129	3,3	118	4,7
Indennità di anzianità e simili al personale c.s.	12	3,1	82	9,4	101	5,8	548	13,8	11	0,4
Rimborsi di mutui	25	6,5	28	3,2	31	1,7	-	-	-	-
Estinzione debiti diversi	39	10,0	21	2,4	19	1,1	45	1,1	17	0,7
Partecipazione e acquisto di valori mobiliari	-	-	354	40,6	295	16,8	-	-	86	3,4
Concessione di crediti ed anticipazioni	-	-	100	11,5	100	5,7	313	7,9	70	2,8
Rimborsi di anticipazioni passive	-	-	-	-	988	56,2	2.925	73,9	2.178	86,8
Totale Spese in c/capitale	387	100,0	872	100,0	1.757	100,0	3.960	100,0	2.510	100,0

Passando all'esame delle altre spese si nota che il contributo statale viene assorbito quasi per intero dagli "oneri per il personale in attività di servizio".

Con riferimento alle "spese per l'acquisto di beni di consumo e di servizi" va rilevato che i maggiori importi riguardano:

- "Illuminazione e riscaldamento" che da L. 491 milioni nel 1988 sono arrivati a L. 700 milioni nel 1992;
- "assicurazione e vigilanza" che da L. 254 milioni nel 1988 sono passati a L. 664 milioni nel 1992;
- "servizio pulizia locali" che da L. 233 milioni nel 1988 sono passati a L. 314 milioni nel 1992.

XI LEGISLATURA - DISEGNI DI LEGGE E RELAZIONI - DOCUMENTI

RESIDUI

(in milioni di lire)

	1988	1989	1990	1991	1992
Attività:					
Residui correnti	1.219	1.834	1.859	3.032	3.958
Residui in c/capitale	1	-	-	177	994
Residui per partite di giro	7	6	8	9	11
Totale	1.227	1.840	1.867	3.218	4.963
Passività:					
Residui correnti	901	1.777	1.742	3.030	3.499
Residui in c/capitale	306	465	550	444	1.792
Residui per partite di giro	61	58	64	75	55
Totale	1.268	2.300	2.356	3.549	5.346

XI LEGISLATURA - DISEGNI DI LEGGE E RELAZIONI - DOCUMENTI

RESIDUI DELL'ESERCIZIO

(in milioni di lire)

	1988	1989	1990	1991	1992
Attività:					
Residui correnti	903	1.361	877	2.058	3.008
Residui in c/capitale	1	-	-	177	994
Residui per partite di giro	7	6	8	8	10
Totale	911	1.367	885	2.243	4.012
Passività:					
Residui correnti	797	1.681	968	2.477	2.289
Residui in c/capitale	110	391	207	365	1.763
Residui per partite di giro	61	58	64	75	55
Totale	968	2.130	1.329	2.917	4.107

Come evidenziato dai prospetti illustrativi si nota un andamento crescente dei residui sia attivi che passivi.

Per quanto riguarda i residui attivi va fatto presente che il Collegio dei Revisori, nella relazione al consuntivo 1991, ha rilevato il mancato incasso di entrate connesse a manifestazioni per sale, concesse nei pregressi esercizi, per un ammontare complessivo di L. 12.183.028, nonché un residuo attivo in conto capitale determinato da "spese manutenzione impianto riscaldamento" nei confronti del Comune di Milano proveniente dall'esercizio 1986 per l'importo di L. 103.055.300. In ordine a tale gestione il Collegio ha considerato come i mancati incassi, dovuti alla cancellazione dei residui stessi, abbiano comportato un danno erariale e pertanto ha invitato l'ente a porre in atto tutte le misure necessarie a far acquisire al bilancio dette somme ed ha altresì disposto che della questione venga interessata la Procura Generale della Corte dei Conti.⁽⁴⁾

Anche nel 1992 il Collegio dei Revisori, pur prendendo atto che il Museo ha avviato procedure per il recupero di residui attivi, ha invitato l'ente ad una definizione della situazione dei crediti ed alla cancellazione di quei residui dichiaratamente inesigibili, la cui permanenza nel consuntivo altererebbe il risultato. In proposito si segnala la cancellazione di L. 144.234.525 relativa al contributo della Regione Lombardia per corsi per i quali il Collegio aveva già fatto rilievi in precedenza.

(4) - Al riguardo con nota istruttoria n. 18/191 del 5 gennaio 1994, è stato chiesto se detta segnalazione alla Procura Generale della Corte sia stata effettuata; il Collegio non ha ancora risposto.

XI LEGISLATURA - DISEGNI DI LEGGE E RELAZIONI - DOCUMENTI

CONTO ECONOMICO

(in milioni di lire)

	1988		1989		1990		1991		1992	
Entrate correnti	4.169		4.989		5.387		5.803		6.198	
Spese correnti	4.142	+27	5.133	-144	4.788	+599	5.972	-169	5.995	+203
Componenti positivi:										
Trasferimenti attivi in natura	15		67		64		23		49	
Variazioni patrimoniali straordinari	733		142		382		112		284	
Spese impegnate di competenze di successivi esercizi	-		128		-		-		-	
		748		337		446		135		273
		775		193		1.045		-34		476
Componenti negative:										
Ammortamenti e deperimenti	395		157		158		144		173	
Quota dell'esercizio per adeguamento fondo indennità anzianità	144		73		267		28		33	
Accantonamenti per oneri presunti di competenze	-		206		125		120		128	
Variazioni patrimoniali straordinarie	383		14		13		21		157	
Somme impegnate nell'esercizio da impegnare nei successivi esercizi	104		-		26		-		-	
		1.026		450		589		313		491
Avanzo (+) Disavanzo (-) economico		-251		-257		+456		-347		-15

XI LEGISLATURA - DISEGNI DI LEGGE E RELAZIONI - DOCUMENTI

SITUAZIONE PATRIMONIALE

(in milioni di lire)

	1988	1989	1990	1991	1992
Attività:					
Disponibilità liquide:					
Banche	170	30	489	-200	97
C/c postali	5	8	15	30	35
Altri costi pluriennali	-	128	103	103	-
Residui attivi	1.227	1.840	1.867	3.218	4.963
Crediti bancari e finanziari	-	-	-	-	3
Rimanenze attive d'esercizio	21	21	21	21	21
Investimenti immobiliari	405	657	653	419	425
Immobilizzazioni tecniche	582	657	699	903	1.021
Totale attività	2.410	3.341	3.847	4.494	6.565
Deficit patrimoniale	220	477	21	369	384
Totale a pareggio	2.630	3.818	3.868	4.863	6.949
Conti d'ordine	424	423	457	457	429
Passività:					
Debiti di tesoreria	-	163	-	205	121
Residui passivi	1.268	2.300	2.356	3.549	5.346
Debiti bancari e finanziari	197	148	97	79	47
Fondi di accantonamenti vari	705	698	864	408	558
Poste rettificative dell'attivo	460	509	551	622	700
Totale passività	2.630	3.818	3.868	4.863	6.772
Conti d'ordine	424	423	457	457	429

XI LEGISLATURA - DISEGNI DI LEGGE E RELAZIONI - DOCUMENTI

Esaminando il prospetto della situazione economica si nota, nel quinquennio, un andamento negativo, solo infatti nel 1990 si è avuto un avanzo economico.

Con riferimento alla situazione patrimoniale va evidenziato che l'ente in tutti gli esercizi esaminati ha sempre avuto un deficit patrimoniale.

Passando all'esame delle singole voci va ricordato, come già fatto nella precedente relazione, che l'importo dei beni museali ed il materiale bibliografico viene espresso con un valore simbolico pari ad uno, peraltro dall'allegato inserito nel conto consuntivo gli stessi sono valutati per importi superiori.

Si deve segnalare anche che nell'attivo patrimoniale appare un valore negativo (- 200 milioni). Detta imputazione appare impropria e tale da rendere incerta l'effettiva entità del debito di tesoreria.

Nell'esercizio 1992 emerge una discordanza tra attività e passività di 176 milioni. A seguito di apposita richiesta istruttoria, l'Ente ha precisato trattarsi di valori non iscrivibili a bilancio (conti correnti vincolati, conti correnti postali ecc.).

Va peraltro rilevato che tale giustificazione non risulta adeguata in quanto la differenza evidenziata è interna ai dati della situazione patrimoniale e concerne voci che nella stessa ben possono (rectius, debbono) esservi ascritte.

XI LEGISLATURA - DISEGNI DI LEGGE E RELAZIONI - DOCUMENTI

SITUAZIONE AMMINISTRATIVA

(in milioni di lire)

	1988		1989		1990		1991		1992	
Consistenza o deficit di cassa inizio esercizio		831		+162		-163		+450		-205
Riscossioni c/competenza	3.720		4.238		6.391		7.651		4.888	
c/residui	749	4.469	742	4.980	887	7.278	888	8.539	2.111	6.999
		5.300		5.142		7.115		8.989		6.794
Pagamenti c/competenza	4.009		4.305		5.814		7.581		4.822	
c/residui	1.129	5.138	1.000	5.305	851	6.665	1.613	9.194	2.093	6.915
Consistenza di Cassa fine esercizio		+162		-163		+450		-205		-121
Residui attivi esercizi precedenti dell'esercizio	316		474		982		975		951	
	911	1.227	1.367	1.840	885	1.867	2.243	3.218	4.012	4.963
		1.388		1.677		2.317		3.013		4.842
Residui passivi esercizi precedenti dell'esercizio	300		170		1.117		632		1.238	
	968	1.268	2.130	2.300	1.239	2.356	2.917	3.549	4.108	5.346
Avanzo (+) e disavanzo (-) d'amministrazione		+121		-623		-39		-536		-504

La situazione amministrativa conferma l'andamento negativo delle gestioni dell'Ente, caratterizzate, oltrechè da un disavanzo riscontrabile negli ultimi quattro esercizi, da ricorrenti carenze di cassa e da un preoccupante incremento dei residui attivi.

Conclusioni

Il quinquennio in esame rappresenta indubbiamente, per il Museo Leonardo da Vinci, un periodo negativo, caratterizzato da una serie di saldi passivi sia sotto il profilo finanziario che sotto quello economico, con l'unica eccezione del 1990.

L'Ente ha certamente subito gli effetti del mancato adeguamento del contributo statale nel triennio 88-90, ma nemmeno l'incremento verificatosi nel 91 e nel 92, grazie all'intervento del Ministero dell'Università e della Ricerca Scientifica (1 miliardo l'anno), è riuscito a sanare completamente la situazione finanziaria che, tuttavia, nel 92 chiude con saldi passivi meno preoccupanti.

La carenza di risorse economiche ha indotto l'Ente a ridurre il personale, che nel 92 è sceso a 33 unità a fronte delle 60 previste in organico, e tale situazione ha indubbiamente pesato sulla funzionalità dei servizi e sulle attività svolte.

Permane, infatti, un gettito incostante e di modesto rilievo delle Entrate derivanti dalla vendita dei beni e dalla prestazione dei servizi, che dimostra come le potenzialità dell'Ente in tale settore non siano adeguatamente sfruttate.

D'altro canto, a fronte del contenimento delle spese per il personale, va rilevato un incremento, seppur modesto, di quelle per l'acquisto di beni di consumo e di servizi, passate dai 2.018 milioni dell'88 ai 2844 milioni del 92.

In un'economia di sopravvivenza, quale quella che si trovano a gestire gli organi dell'Ente, proprio tali spese sembrano quelle su cui si sarebbe dovuto cercare di risparmiare.

La mancata approvazione ministeriale dei preventivi e dei consuntivi è indubbiamente un fatto grave, che carica di

particolari responsabilità gli amministratori dell'Ente, ai quali va, se non altro, riconosciuto il merito di non aver rinunciato a gestire una situazione obiettivamente difficile.

Per quanto riguarda l'attività di vigilanza, va rilevato che la stessa è risultata intensa e costante, anche se non può esserne sottaciuto l'atteggiamento sostanzialmente passivo a fronte degli effettivi problemi dell'Ente che avrebbero richiesto più costruttive iniziative. Molto penetrante è risultata l'opera del Collegio dei Revisori. Particolari rilievi vanno mossi per il prolungato ricorso all'istituto della prorogatio e per la gestione contrattuale, di cui si è data notizia in precedenza.

Con particolare riferimento alle vicende esposte nel paragrafo concernente la gestione finanziaria la presente relazione va trasmessa al competente ufficio della Procura di questa Corte.

**MUSEO NAZIONALE DELLA SCIENZA E DELLA TECNICA
«LEONARDO DA VINCI»**

ESERCIZIO 1988

RELAZIONE DEL CONSIGLIO DI AMMINISTRAZIONE

RIUNIONE DEL CONSIGLIO DI AMMINISTRAZIONE DEL 9 GIUGNO 1989

Argomento n. 2 all'ordine del giorno.

Oggetto: Bilancio Consuntivo Esercizio 1988.

DELIBERA N. 35/89

IL CONSIGLIO DI AMMINISTRAZIONE

VISTO l'art. 30 della legge n. 70/1975, commi 3° e 4°;

RICHIAMATO l'art. 5 lettera b) della legge 2/4/1958, n. 332 e successive modificazioni ed integrazioni;

VISTE le delibere n. 65/87 del 13/11/1987 di approvazione del bilancio preventivo 1988 e n. 69/88 del 25/11/88 di approvazione della prima nota di variazione al bilancio di previsione per l'esercizio 1988;

VISTA ED APPROVATA la relazione del Presidente in merito alla gestione economico-finanziaria dell'Ente accertata alla data del 31/12/1988;

DATO ATTO che la relazione amministrativa rendiconta attraverso quali valori si sono formati gli importi accertati in ciascun capitolo di bilancio nonché i risultati finanziari e patrimoniali al termine dell'esercizio;

PRESO ATTO che il Bilancio Consuntivo 1988 chiude con un avanzo di amministrazione di £. 120.584.226.= ed un avanzo di cassa si Lire 162.363.509.=

SENTITO il parere del Collegio dei Revisori e udita la relativa relazione;

RITENUTO conseguentemente di impegnarsi a trarre utili suggerimenti dai giudizi espressi nella citata relazione del Collegio dei Revisori dei Conti sulla gestione dell'Ente svoltasi nell'esercizio 1988;

CONSIDERATO altresì che l'attuale Consiglio di Amministrazione, chiamato ad esaminare e a deliberare sull'approvazione del presente Bilancio Consuntivo 1988, si è insediato il 13 dicembre 1988, giusti decreti del Presidente della Repubblica del 18 novembre 1987, registrato alla Corte dei Conti l'8/6/1988 reg. 34 fg. 135, e del 15 novembre 1988, registrato alla Corte dei Conti il 2/12/1988 reg. 76 fg. 30;

XI LEGISLATURA - DISEGNI DI LEGGE E RELAZIONI - DOCUMENTI

SENTITO il Direttore Generale Vicario;

D E L I B E R A


di approvare il documento contabile relativo al Bilancio Consuntivo dell'esercizio 1988 nel testo predisposto e con le tabelle relative allegare.

La presente delibera sarà trasmessa agli Organi Vigilanti.

Milano, 9 giugno 1989

IL SEGRETARIO

Craziq Curti



IL PRESIDENTE

Roberto De Mirei



CC/1t

RIUNIONE DEL CONSIGLIO DI AMMINISTRAZIONE DEL 9 GIUGNO 1989

Argomento n. 2 all'ordine del giorno.

Oggetto: riaccertamento residui anno 1988.

DELIBERA N. 34/89

IL CONSIGLIO DI AMMINISTRAZIONE

VISTO l'art. 39 del D.P.R. 18/12/1979, n. 696 "Approvazione del nuovo regolamento per la classificazione delle entrate e delle spese e per l'amministrazione e la contabilità degli enti pubblici di cui alla legge 20 marzo 1975, n. 70", il quale stabilisce che il Consiglio di Amministrazione adotti un'apposita delibera approvante le variazioni intervenute durante l'esercizio nella gestione dei residui, da allegare al Conto Consuntivo;

VISTO l'art. n. 52 del citato D.P.R. n. 696, che obbliga il Consiglio di Amministrazione a dichiarare con apposita deliberazione, nella fase di approvazione del Conto Consuntivo, l'inesigibilità dei crediti, dopo l'espletamento di accertamenti in relazione alle cause ed alle eventuali responsabilità dei dipendenti;

RICHIAMATE le disposizioni dettate in materia dal Regio Decreto 18 novembre 1923 n. 2440 e successive modificazioni ed integrazioni, in ordine alla perenzione amministrativa dei residui passivi, le quali prevedono l'eliminazione dalle normali scritture di bilancio, dei residui delle spese correnti non pagati entro il secondo esercizio successivo a quello cui si riferiscono, e dei residui delle spese in conto capitale non pagati e non utilizzati entro il quinto esercizio successivo a quello in cui fu iscritto l'ultimo stanziamento;

ATTESO che non è possibile, per la riscossione dei crediti, la costituzione in mora, ai sensi degli articoli 1218 e seguenti e 1308 del codice civile, in quanto onerosa per l'Ente l'esenzione coattiva in relazione ai singoli importi;

RILEVATO che alla chiusura dell'esercizio 1988 sono emersi fatti amministrativi modificanti la consistenza dei residui esistenti all'1/1/1988;

VISTA la documentazione agli atti dell'Ufficio Ragioneria;

XI LEGISLATURA - DISEGNI DI LEGGE E RELAZIONI - DOCUMENTI

VISTA la relazione del Collegio dei Revisori dei Conti;

D E L I B E R A

le seguenti variazioni alla gestione dei residui dell'esercizio 1988;

RESIDUI ATTIVI

Anno 1981

Capp. 6 - 12

Ministero dei Trasporti.

Saldo contributo finalizzato (residuo perento). - f. 10.000.000.=
L'inoltro della documentazione relativa alla manutenzione del Padiglione Ferroviario, a giustificazione del contributo, ed i successivi solleciti, non hanno avuto allo stato attuale alcuna evasione.

Anno 1982

Capp. 9 - 29

Personale Museo. Recupero compensi erogati in più anni 1976 - 1982.

Variazione in meno legata alla sentenza di primo grado T.A.R. della Lombardia n. 140/86 favorevole ai dipendenti ricorrenti ed alla conseguente delibera consiliare n. 23/87. - f. 39.237.499.=

Anno 1985

Cap. 17 - Mineral Club Milano.

Abbuono passivo. - f. 500.=

Anno 1986

Cap. 4 - Regione Lombardia.

Contributo attività 1986. Esatto importo del contributo versato dalla Regione Lombardia. - f. 8.000.000.=

XI LEGISLATURA - DISEGNI DI LEGGE E RELAZIONI - DOCUMENTI

Cap. 5 - Comune di Milano.

Contributo 1986. Variazione in meno. Contributo straordinario richiesto, verbalmente assicurato, ma non accordato dall'Amministrazione Comunale di Milano.

- £. 100.000.000.=

Cap. 17 - Comune di Milano.

Saldo fattura n. 123 del 31/12/86 - Variazione per abbuono passivo.

- £. 1.500.=

Anno 1987**Cap. 5 - Comune di Milano.**

Contributo anno 1987. Contributo straordinario richiesto, verbalmente ma non accordato dall'Amministrazione Comunale di Milano.

- £. 200.000.000.=

Cap. 17 - Etnoteam.

Residuo debito - Fattura n. 17. Variazione in meno. Importo già pagato nel 1987.

- £. 25.960.=

Cap. 17 - Club Milanese Autoveicoli d'epoca.

Saldo fattura n. 62 per manif. 21/3/87. Accertamento ed incasso delle somme fatturate.

+ £. 118.000.=

Cap. 22 - B.N.L.

Cedole semestrali su B.T.P. del fondo indennità - esatta determinazione dell'introito.

+ £. 950.000.=

Cap. 23 - B.N.L.

Interessi lordi su c/c/b Ente anno 1987. Esatta quantificazione importo.

+ £. 36.073.929.=

Cap. 31 - Comune di Milano.

Saldo fatt. 101. Variazione in meno. Esatta determinazione incasso.

- £. 10.=

Totale

- £. 320.123.540.=

=====

XI LEGISLATURA - DISEGNI DI LEGGE E RELAZIONI - DOCUMENTI

RESIDUI PASSIVIAnno 1981**Cap. 48 - Ditte varie.**

Impegni in corso di perfezionamento. Contributo finalizzato Regione Lombardia per restauro collezioni museali.

- f. 3.872.000.=

Esatta quantificazione della spesa conclusasi con lo studio di fattibilità relativo alla trasformazione della Sezione Petrolio in Sezione Energia e Ambiente.

Cap. 48 -

Stessa motivazione di cui sopra. Lo studio di fattibilità è stato finalizzato al restauro ed al riordinamento della sezione di fisica.

- f. 1.000.000.=

Anno 1983**Cap. 48 -**

Annullamento dell'impegno generale. La somma stanziata non risulta allo stato attuale sufficiente per la ristrutturazione delle Sezioni di Fisica.

- f. 27.000.000.=

Anno 1984**Cap. 48 -**

Stessa motivazione di cui sopra.

- f. 22.900.000.=

Cap. 26 - Coclea S.p.a.

Fatt. 15679 per lavori di manutenzione impianto di riscaldamento. Esatta quantificazione della spesa deliberata.

- f. 2.170.336.=

Cap. 55 - Personale Museo.

Interventi a favore del personale in servizio. Somma deliberata per interventi e successivamente non utilizzata per mancanza di richieste da parte del personale in servizio.

- f. 7.650.000.=

XI LEGISLATURA - DISEGNI DI LEGGE E RELAZIONI - DOCUMENTI

Cap. 79 - Ditte varie.

Impegni in corso di perfezionamento per acquisto macchinari. Esatta quantificazione della spesa. - £. 6.813.280.=

Anno 1985**Cap. 3 - C. Lazzari. Compenso carica.**

Variatione in meno. Compenso residuo prescritto, formalmente non richiesto dal revisore, libero professionista. - £. 531.000.=

Cap. 4 - Ministero del Tesoro.

Aggiunta di famiglia (residuo perento). - £. 711.360.=

Cap. 14 - Impegni in corso di perfezionamento.

Esatta quantificazione dell'impegno. - £. 170.732.=

Cap. 26 - Tarantola.

Saldo opere di manutenzione. Esatta quantificazione delle opere, come da certificato di regolare esecuzione. - £. 3.364.735.=

Cap. 28 - Cianflone.

Rimborso spese studio Sezione Aerospaziale. Esatta determinazione spesa. - £. 3.102.859.=

Cap. 29 - Giorgio Besutti. Ospitalità convegno.

Museopoli. Residuo perento. - £. 1.100.000.=

Cap. 42 - Leo S. Olschky.

Partecipazione spese pubblicazione Physis 1985. Esatta quantificazione dell'impegno di spesa. - £. 4.446.275.=

Cap. 45 - Ditte varie.

Impegno generale mostra "Il Cavallo Soldato". Esatta determinazione della spesa. - £. 572.932.=

Cap. 48 - Ditte varie.

Impegni in corso di perfezionamento. Delibera C.A. 158/85. Aggiornamento Sezione di Fisica. Annullamento impegno vedi nota al cap. 48. Residuo 1984. - £. 27.000.000.=

Cap. 55 - Personale Museo.

Interventi a favore del personale in servizio,

XI LEGISLATURA - DISEGNI DI LEGGE E RELAZIONI - DOCUMENTI

di quello cessato dal servizio, etc., per consuntivo degli oneri relativi. - f. 700.000.=

Cap. 81 - Ditta Eleca.

Opere di manutenzione impianti elettrici. Variazione in meno, conseguenza del certificato di regolare esecuzione, emesso dal direttore dei lavori, che ha determinato l'importo esatto dei lavori di adeguamento degli impianti elettrici (2° lotto). - f. 477.655.=

Anno 1986**Cap. 2 - Dr. Tortoreto.**

Reintegro compensi fissi 85/86. Residuo perento. - f. 180.000.=

Cap. 4 - Personale Museo.

Arretrati ricalcolo stipendio. Esatta quantificazione dell'onere. - f. 4.079.258.=

Cap. 6 - Personale dipendente.

Saldo miglioramenti incentivanti. Esatta quantificazione dell'onere. - f. 153.734.=

Cap. 22 - Manifattura Fraizzoli.

Ordine 136 per acquisto divise. Variazione in meno per materiale parzialmente consegnato. - f. 954.840.=

Cap. 28

USSL n. 75/11.

Servizio visite fiscali. Arrotondamento. - f. 4.=

Cap. 28

Spese previste per ricognizione inventariale. L'impegno viene parzialmente annullato dopo il pagamento al personale specializzato dei compensi per le prestazioni professionali eseguite, giusta delibera consiliare del 24/6/88, n. 35/88. - f. 69.326.400.=

Cap. 42 - Impegni in corso di perfezionamento per pubblicazioni dell'Ente.

Annullato impegno in quanto la pubblicazione della rivista Physis è stata sospesa. - f. 7.000.000.=

XI LEGISLATURA - DISEGNI DI LEGGE E RELAZIONI - DOCUMENTI

Cap. 43 - Ditte varie.

Impegni in corso di perfezionamento per la pubblicazione della rivista *Iuseoscienza*. Esatta determinazione della spesa.

- f. 622.100.=

Cap. 44 - Ditte varie.

Impegni in corso di perfezionamento per progetto archivio fotografico. Esatta quantificazione impegno generale.

- f. 172.620.=

Cap. 45 - Ditte varie.

Fornitura fotografie ingrandite

- f. 1.767.585.=

Fornitura materiale

- f. 19.116.=

Spese mostra automobile

- f. 329.947.=

Presentazione filmati trasporti

- f. 672.720.=

Mostra energia

- f. 338.342.=

Le variazioni in meno si riferiscono all'esatta definizione dei costi relativi ad impegni generali per mostre e manifestazioni deliberate dal l'Ente.

Prof. Clò - Lezione mostra energia
residuo perento

- f. 200.000.=

Cap. 46 -**Ciceri**

- Lezione d'informatica
residuo perento

- f. 100.000.=

Cap. 48 - Ditte varie.

Restauro sezione di acustica - Del. 101/86.

Esatto consuntivo dei costi stimati in via preventiva ed impegnati complessivamente.

- f. 1.633.343.=

Cap. 55 - Personale Museo.

Interventi a favore del personale - somme destinate a borse di studio.

- f. 1.100.000.=

Interventi a favore del personale - interessi su prestiti a carico dell'Ente.

- f. 10.000.000.=

Variazione in meno determinata dal parziale utilizzo, da parte dei dipendenti, delle somme destinate ai benefici assistenziali.

Cap. 78 - Ditte varie.

Abbonamenti a riviste italiane e straniere anno 1987 - Del. 87/86.

 XI LEGISLATURA - DISEGNI DI LEGGE E RELAZIONI - DOCUMENTI

Esatta determinazione della spesa complessiva	- f.	3.281.747.=
Cap. 98 - Personale cessato dal servizio.		
Ricalcolo indennità a seguito sentenza T.A.R. n. 140/86.		
Esatta quantificazione dell'onere.	- f.	5.038.867.=
Cap. 111 - Ditte varie.		
Impegni in corso di perfezionamento.		
Variazione in meno. Residuo perento.	- f.	2.200.000.=
<u>Anno 1987</u>		
Cap. 4 - Stipendi.	+ f.	311.690.=
Cap. 6 - Saldo miglioramenti incentivanti ed applicazione definitiva D.P.R. 267/87.	- f.	9.794.073.=
Cap. 7 - Fondi indennità.	- f.	1.444.616.=
Cap. 7 - Turni (applicazione definitiva D.P.R. 267/87).	- f.	3.539.728.=
Variazione in meno determinata dall'esatta quantificazione degli oneri a carico dell'Ente per applicazione del 4° contratto (D.P.R. 267/87).		
Cap. 12 - INAIL.		
Cong. premi infortuni anno 1987.		
Esatta determinazione della rata a saldo del premio per l'anno 1987.	- f.	6.540.050.=
Cap. 18 -		
Superelettrica: Ord. 223 - 231 - acq. materiale Arrotondamento.	- f.	2.=
E. De Magistris: ord. acq. 229 - acq. materiale di cancelleria.	+ f.	59.115.=
Variazione in più dovuta all'IVA non compresa nell'ordine.		
Emilio De Magistris: ord. acq. 241 - acq. materiale di cancelleria.		
Variazione in meno per mancata consegna di merce.	- f.	539.850.=
TM - Cartotecnica Art.: acq. raccoglitori. Esatto conteggio.	+ f.	590.=

XI LEGISLATURA - DISEGNI DI LEGGE E RELAZIONI - DOCUMENTI

Cap. 19 - Ditte varie - Del. 129/87. Imp. in corso di perfezionamento: redaz. di manifesti e volantini per biblioteca. Esatta quantificazione del costo di stampa.	- f.	357.540.=
Cap. 22 - Fraizzoli - ord. 104. Variazione in meno dovuta a mancata consegna di vestiario.	- f.	1.304.730.=
Cap. 26 - Colorificio Romano -materiale di tinteggiatura. Annullato ordine 215.	- f.	43.400.=
Cap. 26 - Corvet - annullamento ordine 127.	- f.	461.238.=
Cap. 26 - Coclea - manutenzione impianti termici stagione 1987/1988. Esatta quantificazione della spesa, stimata per l'intera stagione invernale.	- f.	11.285.014.=
Cap. 32 - Comune di Milano. Canone acqua 3° quadrimestre 1987. Esatto importo del consumo di acqua potabile effettuato nel trimestre di riferimento.	+ f.	662.125.=
Cap. 35 - Compensi. Commissione tecnica per esame offerte gara appalto impianti elettrici. Residuo perento.	- f.	4.000.000.=
Cap. 41 - D.M.S. Ord. acq. 153 - acq. 2 dischi formazzati. Annullamento ordine.	- f.	1.180.000.=
Cap. 41 - Inaz paghe. Impegni in corso di formazione per acq. programma stipendi. Esatta quantificazione spesa.	- f.	826.000.=
Cap. 41 - D.M.S. Impegno in corso di perfezionamento per acquisto programma. Annullamento impegno.	- f.	3.132.900.=

 XI LEGISLATURA - DISEGNI DI LEGGE E RELAZIONI - DOCUMENTI

Cap. 42 - Leo S. Olschky.

Impegni in corso di perfezionamento per pubblicazione Rivista Physis.

Annullamento dell'impegno in quanto è stata sospesa la pubblica: or della rivista.

- £. 10.000.000.=

Cap. 44 - Ditte varie.

Impiego fondi destinati all'archivio fotografico. Esatta quantificazione della spesa.

- £. 2.700.=

Cap. 55 - Personale Museo.

Interventi assistenziali a favore personale dipendente. Variazione in meno per parziale utilizzo, da parte del personale dipendente, delle somme stanziato.

- £. 11.000.000.=

Cap. 61 -

B.N.L. - addebito spese bancarie. Esatta determinazione dell'onere.

- £. 1.440.000.=

Cap. 64 - Esattoria civica.

Ritenute fiscali su interessi bancari e postali. Esatta determinazione dell'onere fiscale correlato al maggior introito annuale degli interessi attivi.

+ £. 5.554.387.=

Cap. 74 - Tarantola.

Lavori manutenzione anello sezioni metallurgia, trasporti terrestri, sala bifora. Costo definitivo dell'appalto-concorso determinato a seguito di certificato di regolare esecuzione emesso dal direttore dei lavori.

- £. 524.160.=

Cap. 74 - Edilmediolanum.

Prog. esecutivo relativo alla ristrutturazione ed all'ampliamento del servizio di ristorazione. Esatto importo primo acconto pagato a seguito certificato di pagamento n. 1 emesso dal Direttore dei lavori.

- £. 7.589.512.=

Cap. 78 -

Clued: ordd. 234-237-238

+ £. 1.500.=

Ulrico Hoepli: ord. 239 - acq. volumi biblioteca.

+ £. 500.=

Variazione in più per costi non compresi in ordine.

XI LEGISLATURA - DISEGNI DI LEGGE E RELAZIONI - DOCUMENTI

Cap. 79 - Ditte varie.

Rinnovo attrezzature di officina e laboratorio.
Esatta quantificazione della spesa.

- f. 126.721.=

Cap. 84 - Ditte varie.

Impegno in corso di perfezionamento per lavori
impianti elettrici - Del. 108/87.

Questo impegno, relativo al I lotto dei lavori
d'intervento sugli impianti elettrici, indivi-
duato in base al progetto esecutivo dell'esper-
ta procedura di appalto-concorso, poi annullata
per vizio procedurale, è stato azzerato, sia in
ragione dell'indicazione dei revisori dei conti
che richiedono un progetto esecutivo elaborato
dall'Ente in base al quale esperire una gara di
licitazione privata per l'appalto dei lavori,
sia in ragione della necessità, più volte riba-
dita dal Ministero vigilante, che l'Ente si do-
ti di un programma tecnico-finanziario generale
al quale gli interventi su tutti gli impianti
devono essere coerenzati o meglio ancora esser-
ne parte integrante.

- f. 350.000.000.=

Cap. 87 - Acquisto titoli a copertura indennità.
Annullamento dell'impegno.

- f. 1.996.348.=

TOTALE

f. 968.470.304.=

=====

La presente delibera sarà sottoposta all'approvazione degli Organi
Vigilanti.

Milano, 9 giugno 1989


IL SEGRETARIO

Grazio Curti



CC/1c/dm

IL PRESIDENTE
Roberto De Mattei



RELAZIONE DEL COLLEGIO DEI REVISORI

RELAZIONE AL BILANCIO CONSUNTIVO 1988

Il Bilancio consuntivo 1988 all'esame del Collegio si chiude con un avanzo di amministrazione di L. 120.584.226.

Tale risultato è stato possibile grazie alla manovra operata dagli Organi che hanno stralciato entrate ed impegni che non trovavano supporto giuridico.

Il Collegio non può non rilevare all'inizio della sua relazione che quanto segnalato in occasione della mancata approvazione del Bilancio preventivo 1989, in merito al palesarsi di una gestione ordinaria che in realtà diventa una non gestione, è ampiamente espresso dall'esame e dall'approvazione dei risultati del consuntivo 1988.

L'esame del consuntivo evidenzia infatti che le entrate contributive hanno subito una contrazione globale nei confronti della previsione del 16,18%.

La disamina dei singoli appostamenti di bilancio evidenzia che pur restando costante il contributo statale in termini assoluti in 2.700 milioni lo stesso ha subito un incremento percentuale del 13,77%, passando dal previsto 71,29% all'accertato 85,06%.

Nel contempo le altre appostazioni di Bilancio subiscono una flessione consistente ed in particolare il contributo regionale flette del 7,58% attestandosi allo 0,34% del totale; il contributo comunale flette del 5,69%, attestandosi al 14,11% mentre irrilevanti continuano ad essere i contributi del CNR e della Provincia che rappresentano lo 0,49% del totale.

Il Collegio ritiene che, dati inipotizzabili aumenti del contributo statale, almeno per l'esercizio finanziario 1989, per permettere una gestione dinamica vengano ricercati recuperi di finanziamento esterno (Regione - Comune), oltre che consistenti forme di autofinanziamento

XI LEGISLATURA - DISEGNI DI LEGGE E RELAZIONI - DOCUMENTI

(recupero di visitatori).

Per quanto riguarda le entrate iscritte al titolo 3 si rileva che le stesse flettono nella globalità del 32,37% ed in particolare:

- la vendita dei biglietti decresce per il 30,98% (142.479.500)
- i ricavi per la vendita di pubblicazioni flette dell'84,4% (134.295.500)
- i proventi per le manifestazioni di terzi flettono del 71,28% (85.531.275) flessione in parte correlata all'eccessiva concessione gratuita di Sale.

Qualche considerazione va senz'altro fatta in merito alla flessione rilevata per la vendita delle pubblicazioni.

Infatti la stessa è da correlare ad un errore previsionale laddove si era provveduto a commissionare la stampa di ben 5.000 volumi per una manifestazione chiamata "La Misura del Tempo" e da vendere al pubblico, e risultati per almeno l'80% invenduti e, al momento attuale, invendibili in quanto non hanno incontrato l'interesse del pubblico.

Per quanto riguarda la flessione relativa alla vendita biglietti si è rilevato che nel corso del 1988 si è registrata una flessione di n. 7.605 unità pari al 5,53% nei confronti dell'esercizio finanziario 1987.

La succitata flessione risulta particolarmente indicativa ove si consideri che già nell'esercizio 1987 si era registrata una flessione di n. 25.472 unità pari al 15,63% nei confronti del 1986 per cui in due anni si è avuta una flessione pari al 21,16%.

Confrontando poi i dati 1988 con quelli 1985 si nota una flessione anche relativamente a quell'anno di 15.805 unità, pari al 10,85% e tutto ciò mentre si è accertato che per manifestazioni gratuite nel solo primo semestre 1989, come da verbale allegato, si sono concessi 7.080 ingressi gratuiti.

XI LEGISLATURA - DISEGNI DI LEGGE E RELAZIONI - DOCUMENTI

Il Collegio si augura comunque che questo non rappresenti il segno di un disinteresse progressivo verso l'Ente, anche per mancanza di iniziative incentivanti ed innovative, ma in ogni caso non va trascurata, nelle considerazioni generali, l'inversione di tendenza dei visitatori nel 1987-88, che ha interrotto i risultati incrementali 1985-86, + 131,05% (99.950 visitatori) e 1986-87, + 11,84% (17.272 visitatori), anche perchè risulta essere una delle migliori forme di autofinanziamento.

A tale proposito, il Collegio, nella relazione allegata al conto consuntivo 1987, aveva già evidenziato come il calo del numero dei visitatori rappresentasse un segno di disinteresse verso le iniziative dell'Ente e aveva rilevato inoltre come le spese istituzionali avessero subito una flessione del 15,15%.

L'esame del documento attuale, invertendo la tendenza, evidenzia invece un aumento delle spese istituzionali in termini assoluti del 313,57% , rappresentando le stesse in rapporto alla spesa corrente il 14,82% con un incremento quindi in termini relativi del 5,82%.

Tale incremento peraltro come sopra detto non risulta correlato ad un aumento del numero dei visitatori e quindi, a parere del Collegio stesso, non si può non rilevare la produttività negativa, almeno come effetto immediato dell'investimento operato.

SPESE

Le spese correnti risultano impegnate rispetto alle previsioni per il 91,65% e nei confronti degli impegni sono rimaste somme da pagare che costituiscono residui passivi per il 19,29%.

Risulta realizzata un'economia globale dell'8,35% della spesa corrente prevista.

Disaggregando i singoli titoli delle spese correnti si evidenzia quanto segue (rapportando il tutto ad una spesa corrente globale di L. 4.141.990.401):

XI LEGISLATURA - DISEGNI DI LEGGE E RELAZIONI - DOCUMENTI

- 1 - L'1,39% è stato destinato agli Organi Istituzionali;
- 2 - Il 46,95% per il personale;
- 3 - Il 48,73% per beni e servizi;
- 4 - Il residuale 2,93% agli altri titoli.

Relativamente alla categoria dei beni e servizi si rileva:

- 1 - Il 5,93% è stato destinato a manutenzione ordinaria;
- 2 - il 6,47% è stato destinato a spese per l'energia elettrica;
- 3 - il 17,83% è stato destinato a manutenzione impianti e combustibili;
- 4 - il 12,56% per polizze assicurative e vigilanza;
- 5 - l'11,52% per spese di pulizia;
- 6 - il 18,92% per spese per convegni.

Per quanto concerne le pubblicazioni dell'Ente per le quali valgono le considerazioni fatte in merito alle entrate, le spese sono state di L. 104.375.000, pari al 5,17% della spesa totale.

La spesa per il personale pari a Lit. 1.944.993.874, ha assorbito il 61,27% delle entrate contributive e, rapportandole al solo contributo statale ne ha assorbito il 73,03%.

Ipotizzando un incremento della spesa, tra oneri diretti e riflessi del 25%, da considerarsi ottimistico, non si può non rilevare che dette spese assorbiranno nell'89 oltre il 90% del contributo statale che tra l'altro allo stato attuale è l'unica fonte certa di finanziamento per cui il Collegio auspica una politica gestionale non solo accorta ed oculata ma tendente alla ricerca di nuove forme di finanziamento sia interne che esterne.

L'esame degli allegati al Bilancio, come l'esame della gestione dei residui e di cassa non evidenzia particolarità da rilevare tranne che nella situazione patrimoniale risulta un decremento delle attività del 25,58%, dovuto comunque al decremento del fondo cassa e dei crediti verso clienti ed a un decremento delle passività del 17,85%.

XI LEGISLATURA - DISEGNI DI LEGGE E RELAZIONI - DOCUMENTI

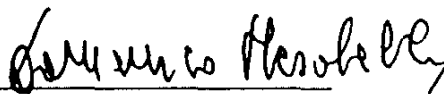
Per quanto riguarda il conto economico si rileva un importo rilevante di insussistenze passive (da ritenersi insussistenze di passivo) originatisi dall'eliminazione dei residui passivi.

La situazione amministrativa espone infine come risultato finale l'avanzo di amministrazione già evidenziato.


Questo Collegio, rilevato che nessun sfondamento di capitolo risulta esposto e che tutti gli allegati risultano debitamente compilati, considerato che il documento all'esame non rispecchia l'attività dell'attuale Consiglio di Amministrazione, auspicando altresì un sollecito recupero dell'attività dell'Ente, ritiene di aver espresso il suo parere nelle proprie considerazioni.

I REVISORI


Dott. Domenico Antonio MESOLELLA




Ing. Enrico CAMPAGNOLI



Rag. Giancarlo MIGOZZI



Rag. Luigi CIAGLIA



Milano, 9 giugno 1989

BILANCIO CONSUNTIVO

XI LEGISLATURA - DISEGNI DI LEGGE E RELAZIONI - DOCUMENTI

Il bilancio consuntivo 1988 postula due diversi indirizzi politico-contabili essendo avvenuto durante l'esercizio il cambio del Consiglio di Amministrazione (13/12/1988) in ossequio ai decreti del Presidente della Repubblica del 18.11.1987 e del 15/11/1988.

Infatti, il bilancio consuntivo che viene sottoposto alla approvazione è la risultanza della azione gestionale dei precedenti amministratori temperata da un consistente intervento contabile-finanziario della nuova amministrazione, assunto in conseguenza del risultato negativo che si palesava ad un primo esame della situazione.

La tempestiva manovra adottata, in accordo con gli uffici, si è riflessa positivamente sulla situazione amministrativa, tanto da ripianare il disavanzo di competenza (- L. 346.645.600), e determinare un avanzo di amministrazione alla conclusione dell'esercizio (+ Lire 120.584.226).

La manovra è consistita nell'eliminazione dal bilancio delle somme iscritte che non trovavano al momento un obiettivo riscontro in validi titoli giuridici e traslando in successivi esercizi l'impegno di fondi e spese che, troveranno maggior coerenza nei programmi tecnico finanziari e, ci auguriamo, possibilità di finanziamento. Ciò anche in ossequio a quanto richiesto dal Ministero della Pubblica Istruzione e dalla Corte dei Conti.

Al termine dell'operazione ne è derivato un bilancio che meglio pone nel giusto rilievo la realtà dell'istituzione che è caratterizzata da una consistente deficitaria situazione economico-patrimoniale.

Il positivo risultato finanziario, infatti, non deve indurre a trascurare sotto il profilo economico lo squilibrio evidenziato (- Lire 250.540.248.=), derivante sul fronte delle spese dal continuo lievitare dei costi di esercizio per far fronte all'incremento degli oneri per il personale, all'accentuarsi delle attività istituzionale ed al normale processo inflattivo esul fronte delle entrate dal mancato adeguamento dei contributi per trasferimenti attivi correnti.

Il perdurare di questa situazione produrrà uno stato di incertezza nella gestione complessiva dell'Ente e condizionerà in senso certamente non favorevole l'azione amministrativa, tanche che non potendosi comprimere ulteriormente i costi dei servizi organizzativi indispensabili per l'esercizio dell'attività istituzionale, oltre i limiti di una

XI LEGISLATURA - DISEGNI DI LEGGE E RELAZIONI - DOCUMENTI

soddisfacente ma economica condotta, gli stessi si manifesteranno già nel prossimo esercizio 1989.

Nell'ipotesi di invarianza dell'apporto statale è possibile già, sin da ora, prevedere un notevole incremento dei disavanzi di amministrazione, anche in relazione al fatto che per un normale funzionamento gestionale dell'Ente è indilazionabile il completamento dell'approvato organico di 60 unità, il cui onere assorbirà totalmente l'attuale contributo statale di f. 2.700.000.000.= ed altri fondi sono necessari per la realizzazione continua e costante dei programmi e lo sviluppo operativo dei progetti.

Per quanto sopra esposto si impone quindi una attenta ed obiettiva riflessione per affrontare organicamente il problema nel suo complesso e pervenire nei tempo brevi ad un risanamento della gestione.

Per la particolare attenzione che deve essere posta nella ricerca di nuove strategie volta ad aumentare i capitali in entrata e per lo sforzo che deve prodursi affinché la proposta di legge si concretizzi nel più breve tempo, ritengo necessaria una azione comune di tutti i membri del Consiglio di Amministrazione.

Relazione amministrativa

Il bilancio consuntivo per l'anno 1988 è stato compilato secondo le norme stabilite dal Regolamento per la classificazione delle entrate e delle spese per l'amministrazione e la contabilità degli Enti pubblici, previste dal decreto del Presidente della Repubblica n. 696 del 18/12/1979.

Il bilancio è pertanto costituito dai seguenti elaborati:

- a) rendiconto finanziario
- b) situazione patrimoniale
- c) conto economico.

Circa i contenuti di tali elaborati, si fa osservare quanto segue:

- a) il rendiconto finanziario comprende i risultati della gestione del bilancio per le entrate e per le spese distintamente per titoli, per categorie e per capitoli, in conto competenza ed in conto residui.

XI LEGISLATURA - DISEGNI DI LEGGE E RELAZIONI - DOCUMENTI

b) La situazione patrimoniale indica la consistenza degli elementi patrimoniali attivi e passivi all'inizio ed al termine dell'esercizio. Essa pone altresì in evidenza le variazioni intervenute nelle singole poste attive e passive e l'incremento o la diminuzione del patrimonio netto iniziale per effetto della gestione del bilancio.

c) Il conto economico dà la dimostrazione dei risultati economici conseguiti durante l'esercizio finanziario.

Al conto consuntivo è annessa la situazione amministrativa che evidenzia:

- la consistenza dei conti di cassa all'inizio dell'esercizio, gli incassi ed i pagamenti complessivamente eseguiti nell'anno in conto competenza ed in conto residui ed il saldo alla chiusura dell'esercizio;
- il totale complessivo delle somme rimaste da riscuotere (residui attivi) e da pagare (residui passivi) alla fine dell'esercizio;
- l'avanzo o il disavanzo di amministrazione.

RENDICONTO FINANZIARIO

La gestione finanziaria, per categorie funzionali, rispetto alla previsione evidenzia:

- minori accertamenti, pari al 18% delle entrate per trasferimenti correnti (previsione f. 3.767.000.000.=, accertamento Lire 3.174.000.000.=) dovuti all'esatto accertamento dei contributi regionali e comunali nella misura deliberata dai due Enti;

- minori accertamenti, pari al 21,18% delle entrate per autofinanziamento (previsione f. 1.262.000.000.=, accertamento Lire 994.727.693.=). Il risultato negativo ha interessato più specificatamente le entrate derivanti dalla vendita di beni e dalla prestazione di servizi ed in particolare i biglietti di ingresso (-142,4%) e la vendita di pubblicazioni (-134,2%) in quanto la mostra "La Misura del Tempo: dall'orologio solare all'orologio atomico" non ha avuto un grande riscontro di pubblico.

L'incidenza delle entrate per autofinanziamento sul volume finanziario subisce comunque un piccolo incremento (21,5%) per quanto riguarda le entrate correnti mentre continua a diminuire rispetto alle spese correnti (20,25%). Nell'esercizio precedente il rapporto è stato rispettivamente del 20,25% e del 24,40%;

XI LEGISLATURA - DISEGNI DI LEGGE E RELAZIONI - DOCUMENTI

- una piccola economia nelle spese per gli organi dell'Ente (- Lire 18 milioni) e negli oneri per il personale in attività di servizio (- Lire 162 milioni).
Le spese per il personale rappresentano il 47,96% delle spese correnti ed il 46,67% delle entrate correnti (esercizio precedente, rispettivamente 50,15% e 41,63%. La minore incidenza è legata alla diminuzione del personale in servizio);
- il contenimento delle spese di funzionamento, che rispetto alla previsione hanno registrato una economia del 9,19%: le spese di funzionamento rappresentano il 48,73% delle spese correnti (esercizio precedente il 45,48%);
- un incremento delle spese istituzionali, pari a f. 613.881.268.= (esercizio 1987 f. 148.431.396.=, in percentuale 313,57%);
- una diminuzione delle spese in conto capitale (- f. 220,78%) pari al 40,65%. Le spese in conto capitale rappresentano solo il 7,78% delle spese correnti ed il 7,73% delle entrate correnti (anno precedente rispettivamente 43,23% e 35,89%). Il rapporto fra spese in conto capitale e spesa complessiva è pari al 7,79%.

I risultati che hanno caratterizzato le precedenti gestioni 1984, 1985, 1986 e 1987 rispetto alla gestione 1988 sono verificabili negli allegati A, B e C).

Parte 1° - E N T R A T E**Titolo II - Entrate derivanti da trasferimenti attivi correnti**

Le entrate per trasferimenti attivi correnti nell'esercizio 1988 sono ammontate complessivamente a f. 3.174.000.000.=, così ripartite:

- Ministero della Pubblica Istruzione	f. 2.700.000.000.=
- Regione Lombardia (di cui f. 8.000.000.= per il restauro e f. 5.000.000.= per la catalogazione del- l'archivio storico Cucirini Cantoni Coats)	f. 13.000.000.=
- Comune di Milano	f. 450.000.000.=
- Provincia di Milano	f. 1.000.000.=
- C.C.I.A.A.	f. 10.000.000.=

XI LEGISLATURA - DISEGNI DI LEGGE E RELAZIONI - DOCUMENTI

In ossequio alle osservazioni del Ministero Vigilante sono stati iscritti a bilancio i contributi di certa acquisizione.

Il Comune di Milano, oltre al contributo finanziario, quale proprietario degli stabili, ha disposto lavori alle coperture dell'Edificio Monumentale per circa un miliardo di Lire. I lavori sono in corso di esecuzione.

Titolo III - Altre Entrate**Cap. 14 - Vendita biglietti ingresso Museo.**

Nell'ultimo periodo dell'esercizio le tariffe per biglietti ingresso hanno subito due ritocchi, il primo effettuato dalla Giunta Esecutiva in concomitanza con la Mostra "La Misura del Tempo", il secondo effettuato in sede di ratifica del provvedimento giuntale dal Consiglio di Amministrazione che, con delibera n. 80/88, ha ritenuto di adeguare ulteriormente il prezzo dei biglietti.

Rispetto all'esercizio precedente si assiste ad un incremento degli introiti, legato semplicemente all'aumento delle tariffe, nonché ad un incremento del numero dei visitatori a tariffa intera ed una flessione nell'utenza scolastica. Il Museo si sta orientando a potenziare le visite opportunamente supportate da guide didattiche.

Dal 1° gennaio al 19 novembre 1988:

biglietti interi f. 4.000.= x 33.699 =	f. 134.796.000.=
biglietti ridotti f. 1.500.= x 76.479 =	f. 114.718.500.=

Importi fatturati:

- Comune di Milano	
f. 1.500.= x 4.418 =	f. 6.627.000.=
- Azienda di promozione turistica	
f. 1.500.= x 122 =	f. 183.000.=
- Comune di Cologno Monzese (Scuola Museo da gennaio a maggio)	
f. 1.500.= x 172 =	f. 258.000.=
- Provincia di Milano (Milano capitale)	
f. 1.500.= x 207 =	f. 310.500.=

 XI LEGISLATURA - DISEGNI DI LEGGE E RELAZIONI - DOCUMENTI

Dal 20 novembre al 9 dicembre 1988:

biglietti interi f. 6.000.= x 4.173 =	f. 25.038.000.=
biglietti ridotti f. 3.000.= x 1.947 =	f. 5.841.000.=
ridotti per scolaresche f. 1.500.= x 2.333 =	f. 3.499.500.=

Dal 10 al 31 dicembre 1988:

biglietti interi f. 6.000.= x 2.611 =	f. 15.666.000.=
biglietti ridotti f. 4.000.= x 1.399 =	f. 5.596.000.=
ridotti per scolaresche f. 2.000.= x 2.327 =	f. 4.654.000.=

Società Binda f. 6.000.= x 40 =	f. 240.000.=
Italferex f. 6.000.= x 15 =	f. 90.000.=

marche da bollo	f. 3.000.=
-----------------	------------

Totale vendita biglietti	f. 317.520.500.=
	=====

Cap. 15 - Proventi derivanti dalla gestione bar, ristorante e mensa.

L'importo di f. 2.400.000.= si riferisce al canone di locazione utilizzato corrisposto dai gestori del bar transitoriamente prima dell'inizio della nuova convenzione.

La convenzione stipulata con la società Virgym, vincitrice della gara di appalto concorso, prevede l'affidamento in concessione dei servizi di ristorazione interni alla sede del Museo in Milano dal 10 maggio 1988 al 9 maggio 1994, ovvero la gestione del servizio e l'allestimento degli ambienti.

La durata di sei anni è stata fissata, sulla base dei contratti di locazione degli esercizi pubblici, per consentire al concessionario di ammortizzare gli arredi e le apparecchiature costituenti l'allestimento degli ambienti che diverranno di proprietà dell'Ente alla scadenza della convenzione o, comunque, alla rescissione anticipata dello stesso.

Cap. 16 - Ricavi derivanti dalla vendita di pubblicazioni, abbonamenti e pubblicità riviste.

L'importo che si registra in questo capitolo, pari a f. 15.704.500.=, risulta così suddiviso:

 XI LEGISLATURA - DISEGNI DI LEGGE E RELAZIONI - DOCUMENTI

- Inventaire des instruments conservés en Italie	£. 20.000.=
- Guida breve	£. 6.940.000.=
- Diapositive	£. 276.000.=
- Catalogo Mostra Orologi	£. 8.469.500.=
 Totale	 ----- £. 15.705.500.= =====

Purtroppo il trend della vendita del catalogo "La Misura del Tempo" ha risentito della scarsa affluenza di pubblico alla mostra.

Cap. 17 - Proventi derivanti dall'organizzazione e manifestazioni c/terzi.

L'entrata che si registra in questo capitolo è di £. 143.472.925.= contro i 120 milioni preventivati.

Le manifestazioni ospitate sono state 99 di cui 21 gratuite. Il maggior accertamento rispetto alla previsione è stato determinato da un aumento delle tariffe applicato dagli uffici, nonché dall'aumento del tasso dell'I.V.A. passato dal 18 al 19%.

L'introito medio per ciascuna manifestazione è stato di £. 637.234.= (x gg.).

Nel corrispondente capitolo di spesa sono indicati gli oneri della gestione.

Gli introiti riguardano:

- Canone utilizzo sale	£. 121.125.000.=
- Servizi di registrazione e proiezione	£. 292.500.=
- I.V.A. 18%	£. 11.333.700.=
- I.V.A. 19%	£. 10.721.225.=
- Bollo	£. 500.=
 Totale	 ----- £. 143.472.925.= =====

Cap. 18 - Proventi derivanti dall'attività didattica.

Gli introiti dell'attività didattica assommano a £. 71.306.800.=

Il contributo per ciascuna visita guidata è rimasto invariato sia per l'anno scolastico 1987-88 che per l'anno scolastico 1988-89.

 XI LEGISLATURA - DISEGNI DI LEGGE E RELAZIONI - DOCUMENTI

Cap. 22 - Interessi e premi su titoli a reddito fisso.

L'entrata a tale titolo ammonta a f. 40.955.000.= e fa riferimento a:

- Interessi su titoli di proprietà dell'Ente		
R.I. 5%, V.N. f. 750.000.=, rendimento 5%	f.	37.500.=
- Interessi su titoli fondo liquidazione personale:		
B.T.P. 9,50 f. 20.000.000.=	f.	1.900.000.=
B.T.P. 12,50 f. 21.000.000.=	f.	2.625.000.=
B.T.P. 12 f. 85.000.000.=	f.	10.200.000.=
B.T.P. 9,25 f. 233.000.000.=	f.	26.177.500.=
- Varie (C.R. Milano 6%)		
(Titolo successivamente estratto)	f.	15.000.=

Totale	f.	40.955.000.=
		=====

Cap. 23 - Interessi attivi su mutui, depositi e conti correnti.

L'importo di f. 80.148.870.= evidenzia gli interessi sui depositi in c/c/b (f. 80.000.000.=) e sui depositi in c/c/postale (f. 148.870.=).

L'importo presunto per il 1988 è stato calcolato - al lordo della ritenuta fiscale - su una giacenza media di f. 1.000.000.000.= ed a un tasso medio dell'8%.

La variazione in meno rispetto alla previsione dipende dalla diminuzione dei tassi sui depositi e delle giacenze.

Cap. 25 - Contributo di Istituti di Credito versati per gli scopi istituzionali dell'Ente.

I contributi sono pervenuti da:

Banca Popolare di Novara	f.	3.000.000.=
CA.RI.PLO.	f.	20.000.000.=
Banca Nazionale del Lavoro	f.	2.000.000.=
Credito Commerciale	f.	2.000.000.=
Istituto Mobiliare Italiano	f.	10.000.000.=
ENEL	f.	5.000.000.=

 XI LEGISLATURA - DISEGNI DI LEGGE E RELAZIONI - DOCUMENTI

Cap. 26 - Contributi di Privati.

Il contributo di £. 2.000.000.= è stato versato dall'Alleanza Assicurazioni.

Cap. 27 - Concorsi nelle spese.

Gli importi affluiti nel capitolo afferiscono ai finanziamenti pervenuti da ditte ed enti per l'organizzazione di mostre temporanee. Nell'esercizio in esame è stato possibile ottenere i seguenti contributi:

- Simonetta Ravizza: contributo per serata "Simonetta Ravizza by Annabella"	£. 2.000.000.=
- Provincia di Milano: contributo per mostra Mario Guarino	£. 2.000.000.=
- Contributi mostra "La Misura del Tempo":	
Binda S.p.a.	£. 19.639.760.=
Corvo Giorgio & C. S.a.s.	£. 19.639.760.=
Italferex S.p.a.	£. 19.639.760.=
Movado Italia S.p.a.	£. 19.639.760.=
Leonardo Pagani	£. 19.639.760.=
	£. 98.198.800.=

Totale	£. 102.198.800.=
	=====

Cap. 29 - Recupero e rimborsi diversi.

La somma indicata di £. 16.519.639.= si riferisce a:

Rimborso spese occupazione locali	£. 2.634.000.=
Risarcimenti INAIL per infortunio personale dipendente	£. 2.059.540.=
Rimborso danni subiti dall'Ente per furti, ecc.	£. 9.480.000.=
Recupero compensi erogati in più al Direttore Generale	£. 600.000.=
Rimborso spese postelegrafoniche	£. 35.300.=
Nota di credito Gemeaz per buoni pasto non utilizzati	£. 710.200.=
Rimborso titolo CARIPL0 opere pubbliche	£. 500.000.=
Recupero dai dipendenti controvalore buoni pasto	£. 420.000.=
Varie	£. 79.720.=
Differenza ritenute erariali	£. 879.=

Totale	£. 16.519.639.=
	=====

XI LEGISLATURA - DISEGNI DI LEGGE E RELAZIONI - DOCUMENTI

Cap. 30 - I.V.A. rimborso annuo a favore dell'Ente.

La somma accertata di £. 150.000.000.= si riferisce al rimborso dell'I.V.A. a favore dell'Ente per l'esercizio 1988 (vedasi nota al Cap. 38 Uscite).

Cap. 31 - Proventi vari.

L'importo di £. 11.700.659.= riguarda principalmente le seguenti voci:

Fotocopie e fotografie	£. 1.688.883.=
Riprese fotografiche	£. 8.426.792.=
I.V.A. 18%	£. 423.193.=
I.V.A. 19%	£. 1.161.791.=
Totale	<u>£. 11.700.659.=</u> =====

Titolo IV - Entrate per alienazione di Beni Patrimoniali e Riscossione di Crediti**Cap. 41 - Prelievi di somme dal c/c/b vincolato n. 140041 intestato al Fondo Indennità Liquidazione Personale.**

L'entrata di £. 11.471.573.= è dovuta alle somme prelevate a copertura delle liquidazioni pagate ai Signori Galimberti, Martiello, Conti, Fontana. L'importo corrispondente per indennità di liquidazione si trova nel cap. 98 delle Spese.

Titolo VI - Accensione di prestiti**Cap. 52 - Costituzione depositi cauzionali da terzi.**

L'entrata per questo capitolo assomma a £. 1.848.750.= ed è costituito dal deposito cauzionale versato dalla Società vincitrice della gara di appalto per la realizzazione del nuovo bookshop a garanzia della regolare esecuzione del contratto.

XI LEGISLATURA - DISEGNI DI LEGGE E RELAZIONI - DOCUMENTI

Parte 2° - S P E S ETitolo I - Spese CorrentiCAT. 1° - SPESE PER GLI ORGANI DELL'ENTE

Le spese di cui ai capitoli 1, 2 e 3 risultano così ripartite:

Presidente e Vice Presidente

- Emolumenti fissi	£. 29.738.730.=	
- Gettoni di presenza	£. 2.660.000.=	
- Missioni	£. =	
Totale		£. 32.398.730.=

Consiglio di Amministrazione

- Emolumenti fissi	£. 9.900.000.=	
- Gettoni di presenza	£. 2.550.000.=	
- Missioni e rimborsi spese	£. 3.863.525.=	
Totale		£. 16.313.525.=

Collegio dei Revisori

- Emolumenti fissi	£. 6.150.000.=	
- Gettoni di presenza	£. 225.000.=	
- Missioni e rimborsi spese	£. 2.593.530.=	
Totale		£. 8.968.530.=

Le misure dei compensi sono regolamentate da una serie di norme legislative tra cui il D.P.C.M. 12/9/1975 D.M. 3/2/81 e 4/8/81, D.M. 30/11/85, D.P.R. 7/3/86.

CAT. 2° - ONERI PER IL PERSONALE IN ATTIVITA' DI SERVIZIO

La spesa di f. 1.754.980.814.=, di cui ai capitoli 4/14, si riferiscono alla retribuzione corrisposta a tutto il personale di ruolo che ha prestato servizio nel corso del 1988 (nel mese di settembre è cessata l'unità). Gli incrementi di spesa riscontrabili in quasi tutti i capitoli afferiscono alla piena attuazione del D.P.R. 267/87, nonché agli aumenti

 XI LEGISLATURA - DISEGNI DI LEGGE E RELAZIONI - DOCUMENTI

periodici dell'indennità di contingenza. L'automatismo relativo agli aumenti periodici di anzianità non viene preso in considerazione dal decreto citato sino alla data del 1° giugno 1989.

Per quanto riguarda il capitolo 6, va rilevato inoltre che si è proceduto alla corresponsione al personale dei compensi incentivanti la produttività.

Al capitolo 7, oltre alla spesa per maggiorazione turni festivi, (Lire 10.594.373.=) viene imputato l'onere per l'indennità speciale e funzionale (Lire 17.377.500.=) previste dall'art. 23 del citato D.P.R. 267/87.

La somma di f. 78.024.480.= iscritta nel capitolo "Altri oneri sociali a carico dell'Ente" è relativa al servizio mensa fornito al personale in servizio, come previsto dall'art. 12 del D.P.R. 509/79.

In data 1° giugno 1988 si è ritornati dal regime temporaneo dei tickets restaurant al regime ordinario della gestione mensa, concessa in appalto unitamente agli altri servizi di ristorazione.

Il valore facciale del buono mensa è stato stabilito in appalto in Lire 5.400.= oltre I.V.A. (delibera C.A. in data 5/2/1988, n. 9/88). A carico del personale è posta, a norma del citato articolo, una quota pari al 20%.

Per quanto concerne le spese per la partecipazione di funzionari e di impiegati a corsi di formazione, si precisa che per l'anno in esame non si è ritenuto opportuno formulare programmi, atteso che non sono ancora compiutamente perfezionati quelli concordati con le OO.SS. negli anni precedenti.

La somma di f. 2.550.000.= si riferisce a corsi specifici relativi al C.E.D. ed alla Biblioteca.

oooooooooooo

Le prestazioni di lavoro straordinario sono eseguite per i seguenti servizi:

- Mostre e manifestazioni	601	7.129.104.=
- Manutenzione ordinaria	395	4.255.432.=
- Manutenzione straordinaria	67,5	773.970.=
- Lavori ufficio	1576,5	18.056.785.=
- Sostituzione personale assente	272,5	3.225.477.=
- Festività infrasettimanali	357	4.341.532.=
- Servizio di custodia	289,5	3.463.793.=
- Ripristino sezioni	192,5	2.167.971.=
- Manifestazioni c/terzi	515,5	5.865.588.=

 XI LEGISLATURA - DISEGNI DI LEGGE E RELAZIONI - DOCUMENTI

Totale	£. 49.309.652.=
- Lavoro straordinario Direttore Generale e Dirigente	£. 13.763.782.=
Totale	£. 63.073.434.=
- Arretrati lavoro straordinario (passaggi di livello personale cessato)	£. 1.598.208.=
- Arretrati lavoro straordinario Direttore Generale	£. 460.890.=
- Assegno temporaneo Direttore e Dirigente	£. 5.405.620.=
- Compensi incentivanti la produttività	£. 133.439.690.=
- Arretrati al personale (parziale applicazione D.P.R. 285/88)	£. 10.000.000.=
Totale	£. 213.978.042.=
	=====

 CAT. 4° - SPESE PER L'ACQUISTO DI BENI DI CONSUMO E DI SERVIZI

Il totale della categoria ammonta a £. 2.018.441.706.=, di cui Lit. 1.404.650.438.= per spese di funzionamento e £. 613.791.268.= per prestazioni istituzionali.

Dell'intera spesa registrata meritano particolare attenzione i seguenti capitoli:

Cap. 18 - Spese per l'acquisto di materiale di consumo e noleggio di materiale tecnico.

Le spese del capitolo assommano a £. 27.158.762.= e comprendono, fra l'altro, la ricostruzione della giacenza in magazzino del seguente materiale:

- materiale elettrico	£ 9.251.085.=
- materiale di officina	£ 2.197.217.=
- materiale igienico	£ 3.298.076.=
- cancelleria	£ 8.841.444.=
- stampati	£ 3.570.960.=

Cap. 19 - Spese di amministrazione.

La spesa di £. 33.674.666.= risulta costituita dai seguenti oneri:

- spese tramviarie e mototaxi	£ 1.078.690.=
-------------------------------	---------------

 XI LEGISLATURA - DISEGNI DI LEGGE E RELAZIONI - DOCUMENTI

- inserzioni sui quotidiani per avvisi gare di appalto	£ 5.529.853.=
- cancelleria utilizzata direttamente dagli uffici	£ 5.932.637.=
- stampati	£ 8.377.835.=
- pieghevole pubblicitario sul Museo	£ 4.500.000.=
- biglietti augurali personalizzati	£ 2.326.450.=
- tessere magnetiche per controllo presenze elettronico	£ 2.594.200.=
- varie	£ 3.335.001.=
 Totale	 £ 33.674.666.= =====

Cap. 24 - Spese per accertamenti sanitari.

A seguito della comunicazione del Collegio dei Revisori e dopo che l'Ente è venuto in possesso della circolare del Ministero della Sanità, è stato sospeso il pagamento delle visite fiscali alle U.S.S.L.

Cap. 26 - Manutenzione, riparazione ed adattamento locali e relativi impianti.

La spesa di f. 119.843.604.= si riferisce ai seguenti interventi manutentivi:

- manutenzione locali ed edifici	£ 38.098.617.=
- manutenzione sezioni	£ 59.673.943.=
- manutenzione impianti:	
elettroelevatori	£ 4.954.765.=
illuminazione ed elettrico	£ 9.953.207.=
antincendio	£ 1.217.550.=
radiofonici	//
tecnologici (riscaldamento, condizionamento, ecc.)	£ 4.850.691.=
- interventi vari.	£ 1.094.831.=
 Totale	 £ 119.843.604.= =====

Cap. 27 - Spese postali, telegrafiche e telefoniche.

La spesa assomma complessivamente a f. 39.817.307.= ed è costituita da:

XI LEGISLATURA - DISEGNI DI LEGGE E RELAZIONI - DOCUMENTI

f. 14.619.635.= da spese postali
f. 3.354.072.= da spese telegrafiche
f. 21.844.000.= da spese telefoniche.

Cap. 28 - Spese per studi, indagini e rilevazioni.

La spesa di f. 31.823.920.= riguarda i seguenti incarichi di studio:

- in materia normativa tecnico-edilizia
- in materia tributaria
- studio bozzetto pieghevole pubblicitario Museo.

Cap. 29 - Spese per l'organizzazione e partecipazione a Convegni, Congressi, Mostre ed altre manifestazioni di terzi.

La spesa sostenuta per tale capitolo nell'anno 1988 ammonta complessivamente a f. 15.960.411.= ed è ripartita come segue:

- spese manifestazioni conto terzi ospitate:	
- abbonamento filodiffusione	f. 165.700.=
- assistenza tecnica congressi	f. 3.392.180.=
- noleggio sedie Sala Colonne	f. 4.284.000.=
- spese pulizia sale	f. 3.517.851.=
- acquisto materiale	f. 600.680.=

	f. 11.960.411.=
- spese di partecipazione a congressi e manifestazioni di terzi:	
- stampa volantino mostra di pittura (spesa rimborsata dalla Provincia di Milano)	f. 2.000.000.=
- spese di partecipazione al Convegno "Scienza in pubblico" organizzato dalla Facoltà di Architettura	f. 2.000.000.=

	f. 4.000.000.=

Totale	f. 15.960.411.= =====

XI LEGISLATURA - DISEGNI DI LEGGE E RELAZIONI - DOCUMENTI

Cap. 34 - Combustibili per riscaldamento e spese per la conduzione degli impianti tecnici.

La somma di f. 360.000.000.= comprende il saldo della spesa per la stagione invernale 1987/88 (f. 284.530.156.=) e l'anticipazione della spesa per la stagione invernale 1988/89 (f. 75.469.844.=). L'onere è comprensivo della revisione dei prezzi prevista dal contratto con la Società Agip Petroli.

Cap. 35 - Onorari e compensi per speciali incarichi.

I compensi di cui trattasi hanno comportato una spesa complessiva di Lire 26.129.032.= riferita a:

- saldo parcella professionale direzione, misura e contabilità III lotto lavori di manutenzione edile	f. 3.934.207.=
- parcella professionale in materia legale	f. 16.166.700.=
- compenso immissione dati	f. 4.828.125.=
- compenso per disamina pratiche Collezione Magni e cimeli marconiani	f. 1.200.000.=
	<hr/>
	f. 26.129.032.=
	=====

Cap. 36 - Trasporti e facchinaggi.

La spesa sostenuta, pari a f. 29.047.850.=, è riferita principalmente a spostamenti di sezioni e sgombero di materiale ed a facchinaggi vari.

Cap. 37 - Premi di assicurazioni e spese per vigilanza.

La somma di f. 253.983.435.= è così ripartita:

- vigilanza notturna e diurna	f. 215.704.014.=
- assicurazioni	

XI LEGISLATURA - DISEGNI DI LEGGE E RELAZIONI - DOCUMENTI

R.C.A.	£.	832.728.=
R.C.D.	£.	1.424.960.=
Portavalori	£.	726.000.=
Infortunati personale (rate 87 e 88)	£.	7.715.733.=
Polizza All. Risk Patrimonio museale assicurato contro danni, incendi e e rischi accessori	£.	27.580.000.=

		£. 253.983.435.=

Cap. 38 - Spese per il banco fisso destinato alla vendita di materiale tecnico-scientifico.

L'importo di £ 6.600.000.= si riferisce all'acquisto della guida breve, che poi viene posta in vendita al pubblico. Gli importi sono indicati nel Cap. 16 E.

In merito all'istituzione del banco fisso ed al regime fiscale regolante lo svolgimento delle attività istituzionali, è in corso con il Ministero Vigilante corrispondenza per dirimere la questione.

Mentre l'Ente sostiene, a norma del testo unico delle imposte, l'assoggettabilità di tutte le proprie attività alla disciplina tributaria, con la possibilità di richiedere il rimborso dell'I.V.A. risultata a credito, il Ministero ritiene l'attività del banco fisso per la vendita di pubblicazioni e di materiale scientifico, non conforme alle attività istituzionali dell'Ente. Sulla questione sopra rappresentata il Ministero P.I. ha comunque richiesto il parere del Ministero del Tesoro.

Peraltro l'Amministrazione precedente considerò l'opportunità di appaltare l'attività del banco di vendita. Purtroppo l'appalto concorso bandito non ha sortito l'esito auspicato.

Cap. 39 - Servizi di pulizia locali.

L'onere di £. 232.588.890.= risulta aumentato rispetto al 1987 anche a seguito della revisione prezzi contenuta nel contratto di appalto.

Cap. 41 - Spese per il C.E.D.

L'onere di £. 68.146.822.= è riferito a:

 XI LEGISLATURA - DISEGNI DI LEGGE E RELAZIONI - DOCUMENTI

- canone di manutenzione sistema informativo	£. 13.688.000.=
- canone di manutenzione hardware	£. 6.106.500.=
- canone di locazione servizio BOMAS installato sulle apparecchiature CILEA	£. 15.881.922.=
- acquisto materiale vario	£. 814.200.=
- acquisto programmi (fra cui certificazione elettronica presenze personale)	£. 10.672.700.=
- contratto d'opera per codifica ed inserimento dati	£. 20.400.000.=
- varie	£. 583.500.=

Totale	£. 68.146.822.= =====

Cap. 42 - Spese per pubblicazioni dell'Ente.

La spesa di £. 84.800.000.= si riferisce alla stampa del volume "La Misura del Tempo: dall'orologio solare all'orologio atomico" in misura di 5.000 copie.

Cap. 43 - Spese per la rivista Museoscienza.

La spesa di £. 19.575.000.= si riferisce al pagamento parziale della stampa del numero speciale di Museoscienza 1988 (£ 19.500.000.=) ed all'iscrizione all'USPI (£ 75.000).

Cap. 44 - Spese per l'archivio fotografico e per prestazioni di Biblioteca.

- cimeli modelli sezioni museali	£. 1.538.860.=
- foto cimeli nei depositi	£. 2.351.400.=
- foto materiale mostra "La Misura del Tempo"	£. 2.268.735.=
- microfilm e varie	£. 275.513.=
- diapositive e varie	£. 215.500.=

Totale	£. 6.650.008.= =====

Cap. 45 - Spese per convegni, mostre temporanee ed altre manifestazioni dell'Ente.

 XI LEGISLATURA - DISEGNI DI LEGGE E RELAZIONI - DOCUMENTI

La somma di £. 380.000.000.= è stata destinata per la realizzazione delle seguenti mostre e manifestazioni dell'Ente:

- 35° anniversario di fondazione del Museo (delibera C.A. n. 26/88)	£. 12.620.850.=
- mostra "La Misura del Tempo", periodo apertura dal 20/11/88 al 2/1/89 (delibera C.A. n. 22/88 e n. 78/88)	£. 324.000.000.=
- mostra di Robotica, periodo di apertura al pubblico previsto nell'anno 1988 (delibera C.A. n. 25/88 e 74/88)	£. 43.070.750.=
- varie	£. 308.400.=
Totale	£. 380.000.000.= =====

I consuntivi tecnico-finanziari delle due mostre saranno predisposti a conclusione delle stesse.

Cap. 46 - Spese per l'attività didattica.

La spesa di £. 57.826.260.= si riferisce a:

- compensi alle guide, rimborsi scuole e stampa circolare.

Cap. 48 - Spese per il restauro delle Collezioni e delle Sezioni Museali.

L'impegno di £. 50.000.000.= si riferisce a:

- restauro Sala Falck (delibera C.A. n. 19/88)	£. 19.235.000.=
- restauro quadro "Vita e materia"	£. 5.765.000.=
- impegno per il restauro dei Globi terrestri e celesti	£. 25.000.000.=
	£. 50.000.000.= =====

Cap. 49 - Spese per la catalogazione.

La spesa di £. 15.000.000.= viene utilizzata per la continuazione del progetto di catalogazione del materiale bibliografico.

XI LEGISLATURA - DISEGNI DI LEGGE E RELAZIONI - DOCUMENTICAT. 6° - TRASFERIMENTI PASSIVICap. 55 - **Interventi assistenziali a favore del personale in servizio, di quello cessato dal servizio e delle loro famiglie.**

L'impegno per questo capitolo, pari a f. 21.700.000.=, si riferisce all'onere complessivo annuo per benefici di natura assistenziale e sociale a favore dei dipendenti dell'Ente, quali sussidi, borse di studio, contributi a favore del CRAL, attività culturali e ricreative ed alla differenza fra il tasso richiesto dalla banca e l'interesse legale praticato sui prestiti concessi dall'Ente.

L'onere è contenuto nello stanziamento dell'1% delle spese per il personale iscritte nel bilancio di previsione (allegato 6 D.P.R. 509/79 e successive modificazioni ed integrazioni).

CAT. 7° - ONERI FINANZIARI

Per tale categoria l'impegno complessivo di f. 19.554.726.= risulta così suddiviso:

- Interessi passivi prestito B.E.I.	f. 8.570.833.=
- Interessi passivi rateizzati benefici ex combattenti	f. 7.177.393.=
- Spese e commissioni bancarie	f. 3.806.500.=
Totale	f. 19.554.726.=
	=====

CAT. 8° - IMPOSTE E TASSE VARIE

L'importo di f. 70.000.000.= è così ripartito:

- Ritenuta erariale su contributo Camera di Commercio 1987	f. 480.000.=
- Tassa raccolta e trasporto rifiuti	f. 38.558.640.=
- Tasse varie (licenze di esercizio, ecc.)	f. 1.240.650.=
- Ritenute su interessi attivi (depositi e titoli)	f. 29.720.710.=
Totale	f. 70.000.000.=
	=====

XI LEGISLATURA - DISEGNI DI LEGGE E RELAZIONI - DOCUMENTICAT. 9° - RECUPERI E RIMBORSI DIVERSI

La spesa indicata di f. 3.000.000.= riguarda il rimborso alla Società Astra Motor del danno subito alla vettura di loro proprietà FORD T, prestata in occasione della mostra "1886 - 1986: L'automobile compie 100 anni". L'importo rifiuto dalla Società Assicuratrice è stato di Lire 2.500.000.=, a seguito della deduzione della franchigia di Lire 500.000.=

CAT. 10° - SPESE NON CLASSIFICABILI IN ALTRE VOCI

Cap. 69 - Spese per liti, arbitraggi, risarcimenti ed accessori.

La spesa indicata in tale capitolo di f. 6.619.540.= si riferisce agli interessi ed al conguaglio di rivalutazione monetaria, in esecuzione della sentenza pretoriale in data 27/10/88, che ha condannato il Museo a corrispondere tali somme a favore del personale specializzato che ha effettuato l'inventariazione, che ha promosso causa avanti il Pretore di Milano per il ritardo con cui sono stati pagati gli emolumenti.

Titolo III - Spese in conto capitale.CAT. 11° - ACQUISIZIONE DI BENI DI USO DUREVOLE ED OPERE IMMOBILIARI

L'importo iscritto in tale capitolo è di f. 182.755.007.=

L'impegno riguarda:

- 2° rata opere di ristrutturazione ed ampliamento dei servizi di ristorazione interni alla sede del Museo (delibera C.A. n. 67/88) f. 130.319.280.=
- Spese tecniche: liquidazione II acconto (pari al 90% della parcella) onorario professionale al progettista e direttore dei lavori (del. C.A. 57/88) f. 36.435.727.=
- Stima parcella professionale per redazione del progetto esecutivo relativo alla realizzazione dello spazio espositivo (bookshop) f. 16.000.000.=

Totale

f. 182.755.007.=

=====

XI LEGISLATURA - DISEGNI DI LEGGE E RELAZIONI - DOCUMENTI

CAT. 12° - ACQUISIZIONE DI IMMOBILIZZAZIONI TECNICHE**Cap. 78 - Biblioteca Tecnica.**

La somma di f. 49.707.271.= si riferisce al rinnovo degli abbonamenti (f. 20.000.000.=) ed all'aggiornamento bibliografico (f. 29.707.271.=).

Cap. 79 - Acquisto di impianti, attrezzature e macchinari.

Le acquisizioni si riferiscono a:

- Attrezzature per officine	£. 494.727.=
- Videoregistratore	£. 1.250.000.=
- Termoigrografi	£. 2.713.200.=
- Segnaletica	£. 29.505.273.=
- Impianto sicurezza	£. 16.184.000.=
- Collegamento sistema allarme	£. 6.991.250.=
- Varie	£. 1.245.381.=

Totale £. 58.383.831.=

=====

Cap. 81 - Ripristini, trasformazioni e manutenzione straordinaria impianti, attrezzature e macchinari.

Lo stanziamento di f. 20.000.000.= si riferisce all'adeguamento dell'impianto elettrico in un settore del Padiglione Aeronavale (quota - 5,50) utilizzato successivamente per mostre temporanee.

Titolo III - Estinzione di mutui ed anticipazioni**CAT. 16° - RIMBORSI DI MUTUI - RATA QUOTA CAPIT. FINANZ. A MEDIO TERMINE****Cap. 99 - Rata quota capitale - finanziamento a medio termine.**

L'importo di f. 25.216.667.= si riferisce al rimborso prestito agevolato B.E.I. ottenuto dall'Ente tramite la Società COCLEA del Gruppo Agip Petroli.

XI LEGISLATURA - DISEGNI DI LEGGE E RELAZIONI - DOCUMENTI

CAT. 20° - ESTINZIONE DEBITI DIVERSI**Cap. 104 - Restituzione depositi cauzionali a terzi.**

La somma di f. 22.000.000.= si riferisce alla restituzione del deposito cauzionale a ditta appaltatrice, svincolato in ottemperanza del certificato di regolare esecuzione emesso dal Direttore dei lavori ed approvato dall'Ente, giusta la normativa sugli appalti pubblici.

Cap. 105 - Debiti diversi (verso INPS per rate quota capitale - capitalizzazione benefici ex comb.).

L'importo di f. 17.168.836.= corrisponde alla quota capitale annuale per il debito contratto dall'Ente con l'INPS per la rateizzazione dei benefici ex combattenti.

PARTITE DI GIRO

Titolo VII - ENTRATE

Titolo IV - USCITE

Il totale delle partite di giro registrate nel 1988 ammonta complessivamente a f. 448.429.171.=

Tali partite rappresentano per il Museo, allo stesso tempo, un debito ed un credito, giacché le operazioni di entrata e di corrispondente uscita vengono effettuate per conto terzi (ritenute erariali, previdenziali, ecc.).

Cap. 55 ENTRATE**Ritenute erariali****Cap. 106 SPESE**

Questa partita di giro concerne le somme che l'Ente trattiene come sostituto d'imposta sulle retribuzioni, sugli arretrati e sulle liquidazioni del personale dipendente (f. 290.099.879.=).

Cap. 58 ENTRATE**Trattenute a favore di terzi****Cap. 109 SPESE**

La somma di f. 5.844.966.= costituisce il complesso delle trattenute che

XI LEGISLATURA - DISEGNI DI LEGGE E RELAZIONI - DOCUMENTI

l'Ente ritira dagli stipendi del personale e che deve versare successivamente alle amministrazioni competenti (contributi sindacali, ecc.).

Cap. 60 ENTRATE

Partite in conto sospesi

Cap. 111 SPESE

La somma di f. 10.850.000.= riguarda:

- Cedole semestrali su titoli trattenute dall'Ente a garanzia da versare ai beneficiari	f. 6.650.000.=
- Rimborso spese di registrazione e trascrizione contratti	f. 747.000.=
- Rimborso spese consumo gas	f. 3.358.000.=
- Varie	f. 95.900.=
Totale	f. 10.850.900.=
	=====

Cap. 56 ENTRATE

Ritenute previdenziali ed assistenziali f. 136.633.426.=

Cap. 107 SPESE

Cap. 61 ENTRATE Reintegro fondo cassa anticipato al cassiereCap. 112 SPESE Fondo cassa anticipato al cassiere

f. 5.000.000.=

STATO PATRIMONIALE

Attività

Disponibilità liquide

- Banche c/c fondi di cassa

L'ammontare di L. 162.363.509 costituisce il saldo al 31/12/1988 del fondo di cassa giacente presso l'Istituto Bancario cassiere dell'Ente (Banca Nazionale del Lavoro).

La diminuzione della consistenza rispetto al 1987 è sostanzialmente connessa all'impiego della disponibilità liquide per pagamenti in conto competenza ed in conto residui maggiori delle entrate.

XI LEGISLATURA - DISEGNI DI LEGGE E RELAZIONI - DOCUMENTI

RESIDUI ATTIVI

Il complessivo importo di L. 1.226.886.318.= costituisce il totale dei residui attivi risultanti al 31 dicembre 1988 la cui ripartizione nei capitoli appare nell'ultima colonna della Sezione Entrate del Rendiconto finanziario mentre l'elencazione e la motivazione degli stessi è indicata negli appositi prospetti esplicativi.

Dopo l'operazione di verifica i residui attivi risultano diminuiti e vi è un sostanziale equilibrio con i residui passivi.

Essenzialmente i residui attivi sono formati da crediti verso il Comune di Milano per saldo contributo (L. 450.000.000) a concorso spese manutenzione impianto di riscaldamento (L. 103.055.300) del credito verso l'erario (L. 250.000.000) dal credito verso l'INPS per rimborso contributo indennità di disoccupazione nonché degli interessi attivi maturati sulle giacenze bancarie.

CREDITI BANCARI E FINANZIARI

Depositi cauzionali

Trattasi dei depositi cauzionali per utenze varie (AEM, SIP, ecc.)

RIMANENZE ATTIVE DI ESERCIZIO

L'importo delle scorte ammontano a L. 20.797.048.= e riguarda le giacenze di magazzino di materiale di consumo (cancelleria, materiale tecnico per officina, materiale elettrico, ecc.)

L'importo rimane invariato essendo in corso la ricognizione delle scorte di magazzino e la conseguente loro valutazione a norma del DPR 696/79.

INVESTIMENTI IMMOBILIARI

L'importo dell'investimento complessivo in titoli a garanzia del fondo di liquidazione ammontano a L. 404.698.000. L'incremento rispetto al 1987 è determinato dalle maggiori valutazioni dei titoli in borsa.

IMMOBILIZZAZIONI TECNICHE

La consistenza è pari a L. 582.205.400.=

Questa voce comprende gli impianti, le attrezzature ed i macchinari di officine e di laboratorio, i cespiti ad uso della gestione, nonché i beni museali e la dotazione di Biblioteca.

Gli investimenti e le eliminazioni sono elencati negli appositi prospetti (pagg. 46,47, 54).

Il patrimonio museale e della biblioteca viene iscritto a valore 1

XI LEGISLATURA - DISEGNI DI LEGGE E RELAZIONI - DOCUMENTI

trattandosi di beni inalienabili ed indispensabili.
Tali valori sono valutati al costo storico di acquisizione.
La variazione in meno nei beni museali si riferisce alla cancellazione dall'inventario del materiale sottratto.

PassivitàRESIDUI PASSIVI

Il complessivo importo di L. 1.268.665.601.= costituisce il titolo dei residui passivi risultanti al 31 dicembre 1968. Come per le Entrate ripartizione dell'importo per singolo capitolo appare nell'ultima colonna del prospetto della sezione Spese di Rendiconto finanziario, mentre la loro elencazione è effettuata nel apposito prospetto allegato al bilancio

L'importo totale dei residui passivi risultante al 31/12/1987, notevolmente diminuito dopo l'operazione di verifica, risulta formato da debiti per la gestione ordinaria ((L. 396.384.846.=) da impegni per programmi istituzionali (L.252.861.577.=) da impegni in conto capitale (L. 306.837.668.=) e da spese per il personale (L. 251.670.867.=).

DEBITI BANCARI E FINANZIARI

Mutui ed anticipazioni passive pari a L. 59.783.333.=

Si tratta del residuo debito del Mutuo a breve termine concesso nell'ambito delle agevolazioni previste dalla B.E.I., ottenuto tramite la Soc. Coclea del gruppo AgipPetroli vincitrice dell'appalto concorso dei lavori di adeguamento degli impianti termici, finalizzato ad un risparmio dei consumi energetici.

Debiti diversi bancari e finanziari pari a L. 19.084.750.=

Sono stati iscritti i depositi cauzionali versati da terzi a garanzia delle regolare esecuzione dei contratti.

Debiti verso INPS per capitalizzazione benefici ex combattenti.

L'importo di L. 117.681.426.= è pari al residuo del debito verso l'istituto previdenziale garante sul Museo per la capitalizzazione dei benefici ex combattenti dovuti al personale avente diritto cessato dal servizio in applicazione della speciale normativa (vedi prospetto a pag. 55).

XI LEGISLATURA - DISEGNI DI LEGGE E RELAZIONI - DOCUMENTIFONDI DI ACCANTONAMENTO VARI

Fondo liquidazione indennità del personale.

Detto fondo relativo al personale del Museo in servizio, ammontano a fine esercizio a L. 704.742.051.= alla data del 31/12/1988.

Le indennità sono state calcolate sulla base dei nuovi stipendi determinati a seguito del conglobamento dell'indennità integrativa speciale pari a L. 1.081.000.= annue lorde (art. 22 DPR 494 del 17/9/1987).

La scoperta da investire risulta aumentata a L. 291.848.519.=In previsione del nuovo contratto che concederà ulteriori benefici economici al personale la scopertura in caso di mancato reperimento di fondi da investire aumenterà ulteriormente.

POSTE RETTIFICATIVE DELL'ATTIVO

L'importo relativo agli ammortamenti ammontante complessivamente a L. 459.768.374.= è stato rettificato contabilmente con la somma delle quote di ammortamento escluse nei precedenti esercizi.

PATRIMONIO NETTO

La situazione patrimoniale presente alla fine dell'esercizio un saldo negativo così determinato:

Avanzo economico esercizio precedente	+ L.	30.783.620.=
Disavanzo economico esercizio in corso	- L.	250.540.248.=
		<hr/>
	- L.	219.756.628.=
capitale iniziale fondazione	- L.	750.000.=
		<hr/>
	- L.	219.006.628.=
		=====

CONTO ECONOMICO

Nel conto economico sono indicate nella prima parte le Entrate e le Spese di parte corrente e nella seconda parte le parti attinenti i fatti economici non finanziari aventi attinenza con la gestione.

ENTRATE E OPERE CORRENTI

Entrate correnti ammontano a L. 4.168.727.693.=

Spese correnti L. 4.141.990.431.=

XI LEGISLATURA - DISEGNI DI LEGGE E RELAZIONI - DOCUMENTIParte seconda

Trasferimenti attivi in natura.

L'importo di L. 15.065.500.= delle donazioni trova specifica elencazione nel prospetto a pag. 54.

VARIAZIONI PATRIMONIALI STRAORDINARIE

Sopravvenienze attive.

L'importo di L. 83.539.255.= riguarda le variazioni in più nei residui attivi risultante all'inizio dell'esercizio 1988 e materiale inventariato acquistato con fondi di altri capitoli.

INSUSSISTENZE ATTIVE

L'importo di L. 649.882.369.= riguarda le variazioni in meno dei residui passivi esistenti all'inizio dell'esercizio.

Le motivazioni delle variazioni sono esplicate nelle apposite delibere che l'Amministrazione deve assumere.

QUOTA DELL'ESERCIZIO PER L'ADEGUAMENTO DEL FONDO ANZIANITA' AL PERSONALE

La somma di L. 143.942.733.= rappresenta l'importo necessario per adeguare il fondo nei limiti della situazione giuridica di ciascun dipendente in servizio calcolato alla data del 31/12/1988.

VARIAZIONI PATRIMONIALI STRAORDINARIE

Sopravvenienze passive

L'importo di L. 25.813.547.= riguarda le variazioni in più dei residui attivi risultanti all'inizio dell'esercizio (L. 6.589.907.=) nonché l'iscrizione per per la prima volta dei depositi cauzionali nella situazione patrimoniale.

Anche in questo caso le variazioni nei residui saranno oggetto di deliberazioni.

DISAVANZO ECONOMICO

Il disavanzo economico determinato dalla differenza fra le vendite e le spese è di L. 250.540.248.=

SITUAZIONE AMMINISTRATIVA

La situazione amministrativa evidenzia quanto segue:

XI LEGISLATURA - DISEGNI DI LEGGE E RELAZIONI - DOCUMENTI

-la consistenza dei conti di cassa all'inizio dell'anno 1988 pari a Lire 830.715.422.=

-gli incassi ed i pagamenti complessivamente fatti nell'anno in conto competenza ed in conto residui, per lire 4.469.062.952 per lire 513.414.885.=

-il saldo di cassa alla chiusura dell'esercizio pari a lire 162.363.509.=


-il totale complessivo delle somme rimaste da riscuotere pari a lire 1.226.886.318.= e di quelle rimaste da pagare pari a f. 1.268.665.601.=

-l'avanzo di amministrazione al 31 dicembre 1986 pari a f. 120.584.226.=

L'evoluzione della situazione amministrativa è dimostrata nel prospetto allegato a pagina 44.

Milano, 18 maggio 1989

IL PRESIDENTE
Roberto DE MATTEI



XI LEGISLATURA - DISEGNI DI LEGGE E RELAZIONI - DOCUMENTI

PARTE I'										
CODICE	CAPITOLO		GESTIONE DI COMPETENZA							
	N	DENOMINAZIONE	PREVISIONI			SOMME ACCERTATE				
			1974	VARIAZIONI		Definitive 1975-81	Esercizio 1974	Esercizio di 1975	Esercizi di 1976-81	
				1975	1976					1974
1	2	3	4	5	6	7	8	9	10	
		TITOLO I° - ENTRATE CONTRIBUTIVE								
		CATEGORIA 1° - ALIQUOTE CONTRIBUTIVE A CARICO DEL DATORE DI LAVORO E/O DEGLI ISCRITTI	--	--	--	--	--	--	--	--
		CATEGORIA 2° - QUOTE DI PARTECIPAZIONE DEGLI ISCRITTI ALL'ONERE DI SPECIFICHE GESTIONI	--	--	--	--	--	--	--	--
		TOTALE TITOLO I°.....	--	--	--	--	--	--	--	--
		TITOLO II° - ENTRATE DERIVANTI DA TRASFERIMENTI CORRENTI								
20301	1	CATEGORIA 3° - TRASFERIMENTI DA PARTE DELLO STATO Istituto dello Stato (Ministero della Pubblica Istruzione)	2.700.000.000	--	--	2.700.000.000	2.700.000.000	--	--	2.700.000.000
		TOTALE CATEGORIA 3°.....	2.700.000.000	--	--	2.700.000.000	2.700.000.000	--	--	2.700.000.000
20421	4	CATEGORIA 4° - TRASFERIMENTI DA PARTE DELLE REGIONI contributo Regione Lombardia.....	300.000.000	--	--	300.000.000	5.000.000	0.000.000	13.000.000	13.000.000
		TOTALE CATEGORIA 4°.....	300.000.000	--	--	300.000.000	5.000.000	0.000.000	13.000.000	13.000.000
20501	5	CATEGORIA 5° - TRASFERIMENTI DA PARTE DEI COMUNI E DELLE PROVINCE Amministrazione Comunale di Milano.....	750.000.000	--	--	750.000.000	--	150.000.000	150.000.000	150.000.000
20502	6	Amministrazione Provinciale di Milano.....	5.000.000	--	--	5.000.000	1.000.000	--	1.000.000	1.000.000
		TOTALE CATEGORIA 5°.....	755.000.000	--	--	755.000.000	1.000.000	150.000.000	151.000.000	151.000.000
20601	9	CATEGORIA 6° - TRASFERIMENTI DA PARTE DI ALTRI ENTI DEL SETTORE PUBBLICO Consiglio Nazionale delle Ricerche.....	--	--	--	--	--	--	--	--
20602	10	Cadorna di Comerio.....	10.000.000	--	--	10.000.000	--	10.000.000	10.000.000	10.000.000
20603	11	Azienda di promozione turistica.....	2.000.000	--	--	2.000.000	--	--	--	--
20604	12	Ministero del Trasporti - Ferraresi dello Stato.....	--	--	--	--	--	--	--	--
		TOTALE CATEGORIA 6°.....	12.000.000	--	--	12.000.000	--	10.000.000	10.000.000	10.000.000
		TOTALE TITOLO II°.....	3.767.000.000	--	--	3.767.000.000	2.700.000.000	160.000.000	1.174.000.000	1.174.000.000

XI LEGISLATURA - DISEGNI DI LEGGE E RELAZIONI - DOCUMENTI

TRATE

DIFFERENZE RISPETTO ALLE PREVISIONI		GESTIONE DEI RESIDUI ATTIVI						GESTIONE DI CASSA				Totale differenzia oltre il limite dell'esercizio (19 015)
10 = (10-7)	10 = (10-10)	Cassa di riserva (10-10)	Riscossioni	A crediti da rimborsare (10-10)	Totale (10-10)	RISERVA		Previsione	Riscossione	DIFFERENZE RISPETTO ALLE PREVISIONI		
						10 = (10-10)	10 = (10-10)			10 = (10-10)	10 = (10-10)	
11	12	13	14	15	16	17	18	19	20	21	22	23
..
..
..
..	2.700.000.000	2.700.000.000
..	2.700.000.000	2.700.000.000
..	207.000.000	10.000.000	2.000.000	..	2.000.000	..	8.000.000	300.000.000	7.000.000	..	293.000.000	8.000.000
..	207.000.000	10.000.000	2.000.000	..	2.000.000	..	8.000.000	300.000.000	7.000.000	..	293.000.000	8.000.000
..	300.000.000	750.000.000	150.000.000	..	150.000.000	..	300.000.000	900.000.000	150.000.000	..	150.000.000	150.000.000
..	1.000.000	5.000.000	1.000.000	..	4.000.000	..
..	300.000.000	750.000.000	150.000.000	..	150.000.000	..	300.000.000	905.000.000	151.000.000	..	154.000.000	150.000.000
..
..	..	12.000.000	12.000.000	..	12.000.000	10.000.000	12.000.000	2.000.000	..	10.000.000
..	2.000.000	2.000.000	2.000.000	..
..	..	10.000.000	10.000.000
..	2.000.000	77.000.000	12.000.000	..	12.000.000	..	10.000.000	12.000.000	12.000.000	2.000.000	2.000.000	10.000.000
..	513.000.000	797.000.000	184.000.000	..	184.000.000	..	318.000.000	3.517.000.000	2.170.000.000	2.000.000	119.000.000	150.000.000

XI LEGISLATURA - DISEGNI DI LEGGE E RELAZIONI - DOCUMENTI

			PARTE I -						
CAPITOLO			GESTIONE DI COMPETENZA						
CODICE	N	DENOMINAZIONE	PREVISIONI			SOMME ACCERTATE			
			INIZIALE	VARIAZIONI		INIZIALE	RISORSE	TRASFERI DA FINANZIARE	CASH ACCERTATE
1	2	3	4	5	6	7	8	9	10
				17-45	14-23	1952-53		19-23	
TITOLO III* - ALTRE ENTRATE									
CATEGORIA 7* - ENTRATE DERIVANTI DALLA VENDITA DEI BENI E DALLA PRESTAZIONE DI SERVIZI									
30701	14	Vendita biglietti ingresso Museo.....	300.000.000	100.000.000	---	400.000.000	295.920.000	21.600.500	317.520.500
30702	15	Proventi derivanti dalla gestione del Bar, Ristorante e Mensa.....	---	---	---	---	1.200.000	---	1.200.000
30703	16	Proventi derivanti dalla vendita di pubblicazioni (abbonamenti e pubblicità rivista "Rassegna" ecc.).....	50.000.000	100.000.000	---	150.000.000	12.503.000	3.121.500	15.704.500
30704	17	Proventi derivanti dalla organizzazione di Congressi e manifestazioni di terzi.....	80.000.000	40.000.000	---	120.000.000	109.806.200	24.446.725	162.672.925
30705	18	Proventi derivanti dall'attività didattica.....	80.000.000	---	---	80.000.000	67.254.600	3.830.000	71.306.600
30706	19	Proventi derivanti dall'organizzazione di "Corsi di aggiornamento didattico e scientifico per conto dello Stato, di Enti Pubblici o Privati.....	---	---	---	---	---	---	---
30707	20	Realizzi per cessione di materiale fuori uso.....	2.000.000	---	---	2.000.000	---	---	---
TOTALE CATEGORIA 7*			512.000.000	240.000.000	---	812.000.000	486.006.000	63.168.725	848.204.725
CATEGORIA 8* - REDDITI E PROVENTI PATRIMONIALI									
30801	22	Interessi e proventi su titoli a reddito fisso.....	40.000.000	---	---	40.000.000	25.545.000	15.370.000	40.955.000
30802	23	Interessi attivi su mutui, depositi e conti correnti.....	100.000.000	---	---	100.000.000	---	80.148.870	80.148.870
TOTALE CATEGORIA 8*			140.000.000	---	---	140.000.000	25.545.000	95.518.870	121.103.870
CATEGORIA 9* - POSTE CREDITIVE E COMPENSATIVE DI SPESE CONVENTI									
30901	25	Contributo di Istituti di Credito versati per gli scopi istituzionali dell'Ente.....	45.000.000	---	---	45.000.000	23.000.000	19.000.000	42.000.000
30902	26	Contributi di Privati.....	2.000.000	---	---	2.000.000	2.000.000	---	2.000.000
30903	27	Camerasi nelle spese.....	40.000.000	60.000.000	---	100.000.000	4.800.000	90.190.000	102.190.000
30904	28	Obblazioni, assegni depositati in denaro.....	---	---	---	---	---	---	---
30905	29	Recupero e rimborso diverse.....	3.000.000	2.000.000	---	10.000.000	9.070.760	5.042.870	10.519.630
30906	30	IVA - rimborso annesso a fine dell'Ente.....	150.000.000	---	---	150.000.000	---	150.000.000	150.000.000
TOTALE CATEGORIA 9*			240.000.000	62.000.000	---	307.000.000	36.876.760	274.641.870	312.710.430
CATEGORIA 10* - ENTRATE NON CLASSIFICABILI IN ALTRE VOCI									
31001	31	Proventi vari.....	3.000.000	---	---	3.000.000	9.430.400	2.202.250	11.700.650
31002	32	Esportazioni eventuali.....	---	---	---	---	---	---	---
TOTALE CATEGORIA 10*			3.000.000	---	---	3.000.000	9.430.400	2.202.250	11.700.650
TOTALE TITOLO III*			955.000.000	302.000.000	---	1.257.000.000	559.766.160	434.901.532	994.727.692
TOTALE ENTRATE CONVENTI			4.777.000.000	307.000.000	---	5.084.000.000	3.265.766.160	902.901.532	4.168.727.692

XI LEGISLATURA - DISEGNI DI LEGGE E RELAZIONI - DOCUMENTI

RATE												
DIFFERENZE RISPETTO ALLE RIFUGIONI	10 = 11 - 10	GESTIONE DEI RESIDUI ATTIVI						GESTIONE DI CASSA				Totale dei residui attivi al termine dell'esercizio (C = 11)
		Residuo attivo dell'esercizio	Riscossioni	A conti da rimborsare (11*14)	Totale (11+13)	VARIAZIONI		Previdenze	Riscossioni	DIFFERENZE RISPETTO ALLE RIFUGIONI		
						10 = 11 - 10	10 = 11 - 10			10 = 11 - 10	10 = 11 - 10	
11	12	13	14	15	16	17	18	19	20	21	22	23
--	142.470.500	16.667.500	16.666.000	--	16.666.000	--	1.500	450.000.000	312.504.000	--	137.414.000	21.600.500
1.700.000	--	3.200.000	1.700.000	2.000.000	3.200.000	--	--	--	2.400.000	2.400.000	--	2.000.000
--	134.295.500	820.000	820.000	--	820.000	--	--	100.000.000	13.409.000	--	86.591.000	3.121.500
23.472.975	--	14.552.650	7.741.000	6.903.500	14.645.200	118.000	20.440	120.000.000	110.748.090	--	3.251.910	41.370.275
--	6.683.200	4.197.600	4.197.600	--	4.197.600	--	--	60.000.000	71.554.400	--	8.645.600	3.950.000
--	--	--	--	--	--	--	--	--	--	--	--	--
--	2.000.000	--	--	--	--	--	--	2.000.000	--	--	2.000.000	--
24.872.975	207.460.200	30.664.950	30.631.400	8.903.500	39.534.900	118.000	27.960	752.000.000	510.697.490	2.400.000	237.767.510	72.047.275
950.000	--	14.420.000	40.370.000	--	15.370.000	950.000	--	20.000.000	40.955.000	11.955.000	--	15.370.000
--	10.951.130	100.621.010	131.434.320	--	141.594.320	20.872.320	--	100.000.000	141.594.320	41.494.320	--	80.148.870
950.000	10.951.130	110.801.810	150.804.320	--	150.804.320	37.872.320	--	120.000.000	102.449.320	53.449.320	--	95.510.870
--	3.000.000	--	--	--	--	--	--	45.000.000	23.000.000	--	22.000.000	19.000.000
2.190.000	--	10.210.600	3.210.600	15.000.000	10.210.600	--	--	20.000.000	7.210.600	--	52.702.320	113.190.000
8.510.630	--	231.750.900	257.000	192.261.000	192.219.400	--	20.237.400	1.000.000	9.934.160	934.160	--	190.104.810
--	--	100.000.000	--	100.000.000	100.000.000	--	--	--	--	--	--	750.000.000
0.710.430	3.000.000	340.973.500	3.474.200	307.201.000	310.675.000	--	30.237.600	110.000.000	42.151.040	934.200	76.702.320	501.303.470
0.700.650	--	505.500	304.500	271.000	505.500	--	--	3.000.000	9.007.500	6.002.000	--	7.483.250
0.700.650	--	505.500	304.500	271.000	505.500	--	--	3.000.000	9.007.500	6.002.000	--	7.483.250
43.047.823	310.319.230	509.845.130	181.235.700	310.300.300	307.721.500	37.141.920	30.205.460	1.000.000.000	751.101.450	87.507.200	312.405.830	751.247.823
43.047.823	303.210.330	3.904.600	659.370.200	310.300.300	371.721.500	37.141.920	30.205.460	4.917.000.000	3.821.101.450	69.507.200	1.001.405.830	1.219.247.823

XI LEGISLATURA - DISEGNI DI LEGGE E RELAZIONI - DOCUMENTI

			PARTE I'						
CAPITOLO			GESTIONE DI COMPETENZA						
CODICE	N	DENOMINAZIONE	PREVISIONI			SOMME ACCERTATE			
			INIZIALI	VARIAZIONI		Definitive /25-61	Riscosse	Contate da riscossione (10-11)	Tributocertificati (15-9)
				Incremento (12-11)	Diminuzione (14-13)				
1	2	3	4	5	6	7	8	9	10
TITOLO 19° - ENTRATE PER ALIENAZIONE DI BENI PATRIMONIALI E RISCOSSIONE DI CREDITI									
CATEGORIA 19° - ALIENAZIONE DI IMMOBILI E DIRITTI REALI									
CATEGORIA 19° - ALIENAZIONE DI IMMOBILIZZAZIONI TECNICHE									
41201	33	Diminuzione canoni di affittamento e macchinari.....	--	--	--	--	--	--	--
41202	34	Utilizzo scorte di magazzino.....	--	--	--	--	--	--	--
TOTALE CATEGORIA 19°.....			--	--	--	--	--	--	--
CATEGORIA 13° - REALIZZO DI VALORI MOBILIARI									
41201	36	Realizzo di titoli emessi o garantiti dallo Stato ed assimilati.....	--	--	--	--	--	--	--
41202	37	Realizzo di obbligazioni e cartelle fondiario.....	--	--	--	--	--	--	--
TOTALE CATEGORIA 13°.....			--	--	--	--	--	--	--
CATEGORIA 14° - RISCOSSIONE DI CREDITI									
41401	39	Ricetti e depositi a cauzione presso terzi.....	4.100.000	--	--	4.100.000	--	--	--
41402	40	Riscossione di crediti diversi.....	--	--	--	--	--	--	--
41403	41	Prelevi di somme dal C/C/D vincolato n. 148041 intestato al "Fondo indennità liquidazione personale per pagamenti ind.....	70.000.000	--	--	70.000.000	10.610.000	852.485	11.671.573
41404	42	Prelevi dalla Tesoreria Statale.....	--	--	--	--	--	--	--
TOTALE CATEGORIA 14°.....			70.100.000	--	--	70.100.000	10.610.000	852.485	11.671.573
TOTALE TITOLO 19°.....			70.100.000	--	--	70.100.000	10.610.000	852.485	11.671.573
TITOLO 5° - ENTRATE DERIVANTI DA TRASFERIMENTI IN CONTO CAPITALE									
CATEGORIA 15° - TRASFERIMENTI DALLO STATO									
51501	46	--	--	--	--	--	--	--
TOTALE CATEGORIA 15°.....			--	--	--	--	--	--	--
CATEGORIA 16° - TRASFERIMENTI DALLE REGIONI									
51601	47	--	--	--	--	--	--	--
TOTALE CATEGORIA 16°.....			--	--	--	--	--	--	--
CATEGORIA 17° - TRASFERIMENTI DAI COMUNI E PROVINCE									
51701	48	--	--	--	--	--	--	--
TOTALE CATEGORIA 17°.....			--	--	--	--	--	--	--

XI LEGISLATURA - DISEGNI DI LEGGE E RELAZIONI - DOCUMENTI

PARTE I ^a										
CODICE	N	CAPITOLO DENOMINAZIONE	GESTIONE DI COMPETENZA							
			PREVISIONI				SOMME ACCERTATE			
			INIZIALE	VARIAZIONI		DEFINITIVE 1977	RISORSE	CANCELLI 1977	TERRITORIALI 1977	
				AUMENTO 1977	DECREMENTO 1977					
1	2	3	4	5	6	7	8	9	10	
51004	48	CATEGORIA 18 ^a - TRASFERIMENTI DA ALTRI ENTI DEL SETTORE PUBBLICO	---	---	---	---	---	---	---	---
		TOTALE CATEGORIA 18 ^a	---	---	---	---	---	---	---	---
		TOTALE TITOLO 5 ^a	---	---	---	---	---	---	---	---
		TITOLO 6^a - ACCENSIONE PRESTITI								
		CATEGORIA 19 ^a - ACCENSIONE DI MUTUI								
61901	50	Assunzione di Mutui	---	---	---	---	---	---	---	---
61902	51	Assunzione di finanziamenti a medio termine	---	---	---	---	---	---	---	---
		TOTALE CATEGORIA 19 ^a	---	---	---	---	---	---	---	---
		CATEGORIA 20 ^a - ASSUNZIONE DI ALTRI DEBITI FINANZIARI								
82001	52	Costituzione depositi obbligazionari da terzi	25.000.000	---	---	25.000.000	1.848.750	---	---	1.848.750
82002	53	Contrazione debiti diversi	---	---	---	---	---	---	---	---
		TOTALE CATEGORIA 20 ^a	25.000.000	---	---	25.000.000	1.848.750	---	---	1.848.750
		CATEGORIA 21 ^a - EMISSIONE DI OBBLIGAZIONI								
62101	54		---	---	---	---	---	---	---	---
		TOTALE CATEGORIA 21 ^a	---	---	---	---	---	---	---	---
		TOTALE TITOLO 6 ^a	25.000.000	---	---	25.000.000	1.848.750	---	---	1.848.750
		TITOLO 7^a - PARTITE DI GIRO								
		CATEGORIA 22 ^a - ENTRATE AVERSI NELLA PARTITE DI GIRO								
72201	55	Ritenute oranziali	250.000.000	50.000.000	---	300.000.000	290.095.870	---	---	280.095.870
72202	56	Ritenute previdenziali ed assistenziali	170.000.000	---	---	170.000.000	136.633.426	---	---	136.633.426
72203	57	Ritenute diverse	---	---	---	---	---	---	---	---
72204	58	Impostate per conto terzi	15.000.000	---	---	15.000.000	5.844.964	---	---	5.844.964
72205	59	Riborsati di somme pagate per conto terzi	---	---	---	---	---	---	---	---
72206	60	Partite in sospeso	24.000.000	---	---	24.000.000	8.165.900	1.645.000	---	18.850.900
72207	61	Acconto fondo cassa anticipato al consorzio	5.000.000	---	---	5.000.000	---	5.000.000	---	5.000.000
		TOTALE CATEGORIA 22 ^a	464.000.000	50.000.000	---	514.000.000	441.744.170	8.645.000	---	448.629.170
		TOTALE TITOLO 7 ^a	464.000.000	50.000.000	---	514.000.000	441.744.170	8.645.000	---	448.629.170

XI LEGISLATURA - DISEGNI DI LEGGE E RELAZIONI - DOCUMENTI

VTRATE

DIFFERENZE RISPETTO ALLE PREVISIONI		GESTIONE DEI RESIDUI ATTIVI						GESTIONE DI CASSA				Bande decedute oltre il termine per l'esecuzione (L. 9/5)
10 = (10-11)	10 = (17-18)	Residuo attivo dell'esercizio (10)	Ritenuti	Rimasti da rimborsare (10-14)	Totale (10+15)	L. 20/12/1974		Previsioni	Riscossioni	DIFFERENZE RISPETTO ALLE PREVISIONI		
						10 = (10-11)	10 = (11)-16)			10 = (19-19)	10 = (19-20)	
11	12	13	14	15	16	17	18	19	20	21	22	23
--	--	--	--	--	--	--	--	--	--	--	--	--
--	--	--	--	--	--	--	--	--	--	--	--	--
--	--	--	--	--	--	--	--	--	--	--	--	--
--	--	95.000.000	95.000.000	--	95.000.000	--	--	--	95.000.000	95.000.000	--	--
--	--	95.000.000	95.000.000	--	95.000.000	--	--	--	95.000.000	95.000.000	--	--
--	33.151.750	--	--	--	--	--	--	35.000.000	1.848.750	--	33.151.750	--
--	33.151.750	--	--	--	--	--	--	35.000.000	1.848.750	--	33.151.750	--
--	--	--	--	--	--	--	--	--	--	--	--	--
--	--	--	--	--	--	--	--	--	--	--	--	--
--	33.151.750	95.000.000	95.000.000	--	95.000.000	--	--	35.000.000	86.848.750	95.000.000	33.151.750	--
--	9.900.171	--	--	--	--	--	--	300.000.000	790.099.879	--	9.900.171	--
--	33.366.574	--	--	--	--	--	--	170.000.000	136.633.474	--	33.366.574	--
--	9.155.034	--	--	--	--	--	--	15.000.000	5.844.968	--	9.155.034	--
--	13.949.100	15.000	15.000	--	15.000	--	--	25.000.000	9.100.900	--	13.949.100	1.605.000
--	--	5.000.000	5.000.000	--	5.000.000	--	--	5.000.000	5.000.000	--	--	5.000.000
--	66.370.629	5.815.000	5.815.000	--	5.815.000	--	--	514.000.000	448.759.171	--	66.370.629	6.805.000
--	66.370.629	5.815.000	5.815.000	--	5.815.000	--	--	514.000.000	448.759.171	--	66.370.629	6.805.000

XI LEGISLATURA - DISEGNI DI LEGGE E RELAZIONI - DOCUMENTI

PARTE I'-									
CAPITOLO			GESTIONE DI COMPETENZA						
CODICE	N.	DENOMINAZIONE	PREVISIONI			SOMME ACCERTATE			
			INIZIALE	ADESIONI		Definitive 1956	Rendite	Rendite da accertare 1957	Totale accertato 1957
				13-61	14-71				
1	2	3	4	5	6	7	8	9	10
SUMMARIO DEI TITOLI									
		TITOLO 1°.....	---	---	---	---	---	---	---
		TITOLO 11°.....	3707.000.000	---	---	3707.000.000	2700.000.000	440.000.000	3170.000.000
		TITOLO 111°.....	655.000.000	307.000.000	---	3242.500.000	599.746.160	454.001.523	894.727.883
		TITOLO 114°.....	70.100.000	---	---	70.100.000	10.610.000	883.405	11.671.573
		TITOLO 115°.....	---	---	---	---	---	---	---
		TITOLO 116°.....	25.000.000	---	---	25.000.000	1.048.750	---	1.048.750
		TITOLO 117°.....	104.000.000	50.000.000	---	515.000.000	461.746.171	8.695.000	440.629.171
		TITOLO 118°.....	---	---	---	---	---	---	---
		TOTALE DELLE ENTRATE.....	3297.000.000	357.000.000	---	5046.000.000	3719.977.160	910.000.010	4630.177.107

XI LEGISLATURA - DISEGNI DI LEGGE E RELAZIONI - DOCUMENTI

RATE													
DIFFERENZE RISPETTO ALLE PREVISIONI		GESTIONE DEI RESIDUI ATTIVI						GESTIONE DI CASSA				Totale differenze attive/passive (10-11)	
		Residuo attivo dell'esercizio 19-18	Residuo	Residuo da trasferire 18-19	Totale (12+13)	RISORSE		Previsioni	Riscossioni	DIFFERENZE RISPETTO ALLE PREVISIONI			
						18-19	19-20			18-19	19-20		
10	11	12	13	14	15	16	17	18	19	20	21	22	23
---	---	---	---	---	---	---	---	---	---	---	---	---	---
---	152.000.000	702.000.000	464.000.000	---	464.000.000	---	---	318.000.000	3917.000.000	3170.000.000	2.000.000	749.000.000	464.000.000
63.047.002	310.310.330	509.045.130	191.325.200	310.300.300	507.721.500	37.141.929	39.265.449	1000.000.000	751.101.450	63.507.200	312.405.030	751.367.032	---
---	64.620.427	3.735.493	3.735.493	---	3.735.493	---	---	70.100.000	14.353.301	---	61.746.619	63.465	---
---	---	---	---	---	---	---	---	---	---	---	---	---	---
---	33.151.250	05.000.000	05.000.000	---	05.000.000	---	---	35.000.000	06.040.750	05.000.000	33.151.250	---	---
---	66.270.029	5.015.000	5.015.000	---	5.015.000	---	---	514.000.000	440.750.171	---	66.040.029	5.000.000	---
63.047.002	1007.400.030	1309.105.023	749.005.702	310.300.300	1003.472.002	37.141.929	39.265.449	3542.000.000	4400.002.052	150.507.200	1226.426.220	1276.000.310	---

XI LEGISLATURA - DISEGNI DI LEGGE E RELAZIONI - DOCUMENTI

IPSE												
DIFFERENZE RISPETTO ALLE PREVISIONI		GESTIONE DEI RISCHI PASSIVI						GESTIONE DI CASSA				Differenza di crediti passivi al termine dell'esercizio (19-22)
		Credito atteso (10-11)	Pagato (12-13)	Rimasto da pagare (14-15)	Totale (16-17)	VARIAZIONI		Previsione (19-20)	Pagato (21-22)	DIFFERENZE RISPETTO ALLE PREVISIONI		
						10-11	11-10			19-20	20-19	
10-11	11-10	12-13	13-12	14-15	15-14	16-17	17-16	18-17	19-20	20-19	21-20	22-21
---	7.601.270	---	---	---	---	---	---	40.000.000	32.390.730	---	7.601.270	---
---	7.604.475	352.075	572.075	---	572.075	---	100.000	76.000.000	15.118.230	---	8.853.670	1.740.170
---	3.631.470	531.000	---	---	---	---	531.000	12.000.000	8.405.160	---	3.396.840	363.370
---	10.210.215	1.202.075	572.075	---	572.075	---	711.000	78.000.000	56.150.220	---	19.849.780	2.103.540
---	50.705.000	74.200.100	19.707.530	---	19.707.530	211.690	4.790.610	1200.000.000	113.002.532	---	66.917.160	50.000.000
---	---	---	---	---	---	---	---	---	---	---	---	---
---	12.621.950	116.415.320	100.407.510	---	100.407.510	---	9.947.007	761.000.000	219.001.635	---	21.190.565	100.644.126
---	17.020.127	10.090.690	14.912.340	---	14.912.340	---	4.904.344	65.000.000	62.294.309	---	2.705.631	500.050
---	3.397.072	---	---	---	---	---	---	6.000.000	2.484.630	---	3.515.102	110.160
---	5.236.000	---	---	---	---	---	---	6.000.000	763.200	---	5.236.000	---
---	---	---	---	---	---	---	---	---	---	---	---	---
---	23.171.293	51.053.332	51.053.332	---	51.053.332	---	---	454.000.000	432.970.667	---	21.021.332	54.307.377
---	10.619.600	10.619.600	4.070.550	---	4.070.550	---	6.540.050	45.000.000	38.458.950	---	8.540.050	5.000.000
---	11.975.520	10.556.041	8.932.600	1.023.644	10.556.041	---	---	90.000.000	90.560.567	---	9.429.414	8.018.939
---	17.345.000	37.670.732	8.732.504	30.772.644	37.500.000	---	170.732	70.000.000	7.253.560	---	12.748.444	22.901.660
---	162.500.320	270.470.184	211.955.461	32.400.000	244.350.380	211.690	20.432.511	2.107.000.000	1.027.670.133	---	109.320.007	751.670.667
---	---	---	---	---	---	---	---	---	---	---	---	---
---	---	---	---	---	---	---	---	---	---	---	---	---
---	---	---	---	---	---	---	---	---	---	---	---	---

XI LEGISLATURA - DISEGNI DI LEGGE E RELAZIONI - DOCUMENTI

PARTE II-									
CODICE	N	CAPITOLO DENOMINAZIONE	GESTIONE DI COMPETENZA						
			INIZIALI	PREVISIONI		SOMME IMPEGNATE			
				VARIAZIONI		Definitive 14-5-63	Pagate	Rimaste da pagare 10-31	Totale impegni 10-31
				Incremento 1-4	Diminuzione 12-73				
1	2	3	4	5	6	7	8	9	10
CATEGORIA 4^a - SPESE PER L'ACQUISTO DI BENI DI CONSUMO E DI SERVIZI.									
10431	17	Acquisto di libri, riviste, giornali ed altre pubblicazioni.....	3.000.000	500.000	—	3.500.000	2.190.400	1.300	2.500.000
10432	18	Spese per l'acquisto di materiale di consumo, noleggio di materiale tecnico.....	25.000.000	—	—	25.000.000	20.042.300	4.958.000	27.150.702
10433	19	Spese di Amministrazione.....	26.000.000	10.000.000	—	36.000.000	21.043.245	11.011.021	32.074.000
10434	20	Spese di rappresentanza.....	3.000.000	1.000.000	—	4.000.000	2.254.561	255.109	2.100.750
10435	21	Spese per il funzionamento di commissioni, teatrali ecc.....	3.000.000	3.000.000	—	6.000.000	1.050.000	—	1.050.000
10436	22	Acquisto vestiario e divino.....	17.000.000	—	—	17.000.000	4.742.045	—	4.742.045
10437	23	Spese per cure, ricoveri e protesi.....	—	—	—	—	—	—	—
10438	24	Spese per accertamenti sanitari.....	1.000.000	500.000	—	1.500.000	153.410	100.000	553.410
10439	25	Spese fitti locali.....	—	—	—	—	—	—	—
10410	26	Mantenimento, ripa. ed adatt. di locali e relativi impianti.....	100.000.000	20.000.000	—	120.000.000	102.022.344	10.021.705	110.043.000
10411	27	Spese postali, telegrafiche e telefoniche.....	30.000.000	5.000.000	—	35.000.000	20.450.257	301.050	30.011.307
10412	28	Spese per studi, indagini e rilevazioni.....	30.000.000	5.000.000	—	35.000.000	20.047.120	10.070.000	31.033.070
10413	29	Spese per l'organizzazione e la partecipazione a Congressi, Congressi, mostre ed altre manifestazioni di terzi.....	7.000.000	15.000.000	—	22.000.000	15.077.900	707.500	15.000.411
10414	30	Spese per Concorsi.....	10.000.000	—	—	10.000.000	—	—	—
10415	31	Mantenimento, noleggio ed esercizio di mezzi di trasporto.....	4.000.000	—	—	4.000.000	2.446.270	854.100	3.300.442
10416	32	Canoni d'acqua.....	4.000.000	1.500.000	—	5.500.000	2.710.420	1.790.000	4.500.515
10417	33	Spese per l'energia elettrica per illuminazione.....	150.000.000	—	—	150.000.000	104.407.000	20.157.000	130.644.000
10418	34	Consumabili per riscaldamento e spese per la candela degli impianti tecnici.....	770.000.000	30.000.000	—	800.000.000	204.530.150	70.400.000	300.000.000
10419	35	Oneri e compensi per speciali incarichi (collaborazioni ecc.).....	42.000.000	—	—	42.000.000	24.929.032	1.700.000	20.120.032
10420	36	Trasporti e Pacchiaggi.....	30.000.000	—	—	30.000.000	7.027.050	21.000.000	29.047.050
10421	37	Provi di assicurazioni e spese per vigilanza.....	275.000.000	—	—	275.000.000	200.467.047	60.495.500	252.903.425
10422	38	Spese per il banco fissa destinate alla vendita di mat. tecnico scientifico.....	34.100.000	—	—	34.100.000	4.070.000	1.725.000	0.000.000
10423	39	Servizio postale locali.....	230.000.000	10.000.000	—	240.000.000	106.020.430	30.502.400	237.500.000
10424	40	Mantenimento, riparazione macchine, mobili ed attrezzature d'ufficio.....	10.000.000	—	—	10.000.000	0.000.202	1.500.304	0.572.500
10425	41	Spese per il C.I.D.....	63.000.000	10.000.000	—	73.000.000	54.220.572	12.070.250	60.146.822
SPESE PER PRESTAZIONI ISTITUZIONALI									
10426	42	Spese per pubblicazioni dell'Istituto.....	10.000.000	0.000.000	—	10.000.000	0.000.000	—	0.000.000
10427	43	Spese per la rivista MUSEOSCIENZA.....	20.000.000	500.000	—	20.500.000	10.570.000	—	10.570.000
10428	44	Spese per l'archivio fotografico e per prestazioni di Biblioteca.....	5.000.000	20.000.000	—	25.000.000	0.000.000	—	0.000.000
10429	45	Spese per Congressi, mostre temporanee ed altre manifestazioni dell'Istituto.....	0.000.000	300.000.000	—	300.000.000	100.020.120	101.170.074	300.000.000
10430	46	Spese per l'attività didattica.....	70.000.000	—	—	70.000.000	50.000.000	0.070.200	57.050.200
10431	47	Spese per organizzazione di corsi di aggiornamento didattico scientifico.....	—	—	—	—	—	—	—
10432	48	Spese per il restauro delle Collezioni e delle Sezioni Museali.....	50.000.000	—	—	50.000.000	15.107.000	34.832.115	50.000.000
10433	49	Spese per la catalogazione.....	15.000.000	—	—	15.000.000	0.443.110	0.500.000	15.000.000
10434	50	TOTALE CATEGORIA 4^a	1.011.000.000	572.000.000	—	1.583.000.000	1.518.020.953	507.000.753	2.010.441.700

XI LEGISLATURA - DISEGNI DI LEGGE E RELAZIONI - DOCUMENTI

MESE												
DIFFERENZE RISPETTO ALLE PREVISIONI		GESTIONE DEI RESIDUI PASSIVI						GESTIONE DI CASSA				Totale dei residui passivi al termine dell'esercizio (19-15)
		Residui all'inizio dell'esercizio (13)	Pagati (14)	Rimessi da parte (15-16)	Totale (14+15)	SARAZIONI		Previsioni (19)	Pagati (20)	DIFFERENZE RISPETTO ALLE PREVISIONI		
						In (17-18)	Da (17-18)			In (21-22)	Da (21-22)	
10-11	12-13	13	14	15	16	17	18	19	20	21	22	23
--	900.000	324.750	324.750	--	324.750	--	--	3.500.000	2.024.150	--	675.050	5.000
--	7.041.230	5.363.675	5.063.520	--	5.063.520	59.705	531.652	30.000.000	25.500.194	--	4.483.000	6.510.000
--	375.334	10.423.019	10.060.779	--	10.060.779	--	257.540	40.000.000	31.009.524	--	8.000.476	11.831.421
--	990.750	363.999	363.999	--	363.999	--	--	6.000.000	2.210.500	--	701.420	255.100
--	4.150.000	494.700	494.700	--	494.700	--	--	6.000.000	2.344.200	--	1.055.000	--
--	13.057.955	2.250.570	--	--	--	--	2.250.570	15.000.000	4.747.045	--	11.057.955	--
--	--	--	--	--	--	--	--	--	--	--	--	--
--	948.504	31.012	31.004	--	31.048	--	4	1.500.000	484.404	--	1.015.516	100.000
--	--	--	--	--	--	--	--	--	--	--	--	--
--	154.291	53.370.509	29.051.704	--	29.051.704	--	17.324.723	145.000.000	129.074.130	--	15.925.870	10.821.245
--	1.102.103	451.900	451.900	--	451.900	--	--	41.000.000	39.900.157	--	1.091.843	201.050
--	2.370.000	120.440.050	20.013.000	32.000.000	50.013.000	--	22.429.250	60.000.000	44.950.720	--	15.041.280	42.070.000
--	6.830.540	1.000.100	700.100	--	700.100	--	1.100.000	22.000.000	16.307.005	--	5.612.915	202.500
--	10.000.000	--	--	--	--	--	--	10.000.000	--	--	10.000.000	--
--	699.552	100.000	100.000	--	100.000	--	--	4.000.000	2.540.276	--	1.453.724	854.100
--	991.405	1.015.290	2.477.615	--	2.477.615	642.125	--	5.500.000	5.195.035	--	304.165	1.700.095
--	10.350.000	20.905.000	20.905.000	--	20.905.000	--	--	170.000.000	125.452.000	--	44.548.000	26.157.000
--	--	103.027.071	103.027.071	--	103.027.071	--	--	400.000.000	300.450.027	--	37.563.973	75.600.000
--	15.070.900	6.201.755	4.201.755	--	4.201.755	--	4.000.000	42.000.000	29.190.707	--	12.009.213	1.200.000
--	952.150	4.950.000	4.950.000	--	4.950.000	--	--	30.000.000	12.503.050	--	17.416.150	21.420.000
--	21.010.505	20.943.944	20.943.044	--	20.943.044	--	--	770.000.000	234.430.887	--	35.509.113	48.495.500
--	23.500.000	--	--	--	--	--	--	24.100.000	4.075.000	--	20.225.000	1.720.000
--	7.611.110	19.745.601	19.745.601	--	19.745.601	--	--	230.000.000	213.772.091	--	16.227.909	30.502.400
--	1.427.424	704.300	704.300	--	704.300	--	--	10.000.000	7.770.507	--	2.229.810	1.500.304
--	6.053.174	33.490.200	16.217.704	16.143.710	20.259.420	--	5.130.900	75.000.000	60.444.200	--	8.555.710	20.001.000
--	5.200.000	21.440.275	--	--	--	--	21.440.275	85.000.000	84.000.000	--	200.000	--
--	225.000	25.102.000	25.400.000	--	25.400.000	--	622.100	44.055.000	44.055.000	--	--	--
--	10.349.000	4.629.120	4.253.000	--	4.253.000	--	1.75.320	20.000.000	10.903.000	--	9.096.000	--
--	--	5.000.577	1.105.000	--	1.105.530	--	3.000.047	200.000.000	199.920.004	--	79.004	103.170.074
--	12.103.200	1.902.500	1.402.500	--	1.402.500	--	100.000	60.000.000	52.202.500	--	7.717.500	6.070.200
--	--	--	--	--	--	--	--	--	--	--	--	--
--	--	122.000.000	31.053.701	17.633.000	48.405.401	--	83.405.363	100.000.000	67.021.047	--	52.970.310	52.463.000
--	--	30.820.250	21.022.000	5.030.250	20.820.250	--	--	40.000.000	33.305.110	--	6.614.000	12.241.000
--	105.450.794	637.210.000	255.015.100	69.420.140	429.243.360	721.030	212.799.520	2.202.455.000	1.000.451.150	--	236.003.050	577.233.000

XI LEGISLATURA - DISEGNI DI LEGGE E RELAZIONI - DOCUMENTI

PARTE II-									
CAPITOLO			GESTIONE DI COMPETENZA						
CODICI	N	DENOMINAZIONE	INIZIALI	PREVISIONI			SOMME IMPIEGATE		
				VARIACIONI		Definitive (10-9)	Pagate	Emissioni da pagare (10-9)	Totale impegni (10-9)
				Incremento (7-8)	Diminuzione (8-7)				
1	2	3	4	5	6	7	8	9	10
		CATEGORIA 6° - SPESE PER PRESTAZIONI ISTITUZIONALI							
		CATEGORIA 6° - TRASFERIMENTI PASSIVI							
10002	31	Trasferimenti passivi allo Stato.....	---	---	---	---	---	---	---
10002	32	Trasferimenti passivi alle Regioni.....	---	---	---	---	---	---	---
10003	33	Trasferimenti passivi a Comune e Provincia.....	---	---	---	---	---	---	---
10004	34	Contributi, canoni ed obblighi a fondo perduto.....	---	---	---	---	---	---	---
10025	35	Interventi assistenziali a favore del personale in servizio, di quello cessato dal servizio o delle loro famiglie.....	23.000.000	---	---	23.000.000	5.000.000	18.700.000	21.700.000
10056	36	Fondo indennizzo al personale per la perdita dell'integrità fisica subita per l'infortunio contratto per causa di servizio.....	---	---	---	---	---	---	---
	37-50	TOTALE CATEGORIA 6°.....	23.000.000	---	---	23.000.000	5.000.000	18.700.000	21.700.000
		CATEGORIA 7° - ONERI FINANZIARI							
10701	50	Interessi passivi.....	8.400.000	---	---	8.400.000	8.570.833	---	8.570.833
10702	60	Interessi passivi dovuti all'INPS per ratificazione debito applicazione benefici su combattenti.....	7.700.000	---	---	7.700.000	7.177.263	---	7.177.263
10703	61	Spese e commissioni bancarie.....	5.000.000	---	---	5.000.000	800.500	3.000.000	3.000.500
	62-83	TOTALE CATEGORIA 7°.....	20.900.000	---	---	20.900.000	10.554.726	3.000.000	18.554.726
		CATEGORIA 8° - ONERI TRIBUTARI							
10771	64	Imposte tasse e tributi vari.....	70.000.000	---	---	70.000.000	27.787.878	48.200.000	70.000.000
		TOTALE CATEGORIA 8°.....	70.000.000	---	---	70.000.000	27.787.878	48.200.000	70.000.000
		CATEGORIA 9° - POSTE CORRETTIVE E COMPENSATIVE DI ENTRATE CORRENTI							
10921	67	Restituzioni e riserbati diversi.....	8.000.000	---	---	8.000.000	---	---	---
10932	68	Spese correttive e compensative di entrate correnti.....	3.000.000	---	---	3.000.000	3.000.000	---	3.000.000
		TOTALE CATEGORIA 9°.....	8.000.000	---	---	8.000.000	3.000.000	---	3.000.000
		CATEGORIA 10° - SPESE NON CLASSIFICABILI IN ALTRE VOCI							
11001	69	Spese per liti, arbitraggi, risarcimenti ed accessori.....	3.000.000	5.000.000	---	8.000.000	8.619.544	---	8.619.544
11032	70	Fondi di riserva per spese imprevedute.....	100.000.000	---	100.000.000	---	---	---	---
11003	71	Oneri vari straordinari.....	---	---	---	---	---	---	---
11004	72	Spese per realizzo di entrate.....	---	---	---	---	---	---	---
		TOTALE CATEGORIA 10°.....	103.000.000	5.000.000	100.000.000	8.000.000	8.619.544	---	8.619.544
		TOTALE TITOLO 1°.....	4.187.000.000	577.000.000	240.000.000	4.519.000.000	3.344.982.170	797.000.000	4.141.980.170
		SPESE CORRENTI.....	4.187.000.000	577.000.000	240.000.000	4.519.000.000	3.344.982.170	797.000.000	4.141.980.170

XI LEGISLATURA - DISEGNI DI LEGGE E RELAZIONI - DOCUMENTI

PESE												
DIFFERENZE RISPETTO ALLE PREVISIONI		GESTIONE DEI RESIDUI PASSIVI						GESTIONE DI CASSA				Totale differenzia passiva all'anno in lire milia 1.000.000
		Previsioni all'anno 1970-71	Pagati	Rimasti da pagare 1970-71	Totale 1969/71	Variazioni		Previsioni	Pagamenti	DIFFERENZE RISPETTO ALLE PREVISIONI		
						1970-71	1970-71			1970-71	1970-71	
11	12	13	14	15	16	17	18	19	20	21	22	23
--	--	--	--	--	--	--	--	--	--	--	--	--
--	--	--	--	--	--	--	--	--	--	--	--	--
--	--	--	--	--	--	--	--	--	--	--	--	--
--	7.100.000	25.450.000	3.000.000	2.000.000	5.000.000	--	30.450.000	23.000.000	8.000.000	--	15.000.000	18.700.000
--	--	--	--	--	--	--	--	--	--	--	--	--
--	8.100.000	25.450.000	3.000.000	2.000.000	5.000.000	--	30.450.000	23.000.000	8.000.000	--	15.000.000	18.700.000
--	29.187	--	--	--	--	--	--	8.600.000	8.570.833	--	29.187	--
--	22.607	--	--	--	--	--	--	7.200.000	7.177.393	--	22.607	--
--	1.123.500	3.857.100	2.217.100	--	2.217.100	--	1.440.000	5.000.000	3.023.000	--	1.978.000	3.000.000
--	1.245.274	3.857.100	2.217.100	--	2.217.100	--	1.440.000	20.000.000	18.771.826	--	2.020.174	3.000.000
--	--	37.800.200	43.440.595	--	43.440.595	5.554.387	--	70.000.000	65.231.613	--	4.768.387	48.200.982
--	--	37.800.200	43.440.595	--	43.440.595	5.554.387	--	70.000.000	65.231.613	--	4.768.387	48.200.982
--	8.000.000	--	--	--	--	--	--	8.000.000	--	--	8.000.000	--
--	--	--	--	--	--	--	--	3.000.000	3.000.000	--	--	--
--	8.000.000	--	--	--	--	--	--	9.000.000	2.000.000	--	6.000.000	--
--	1.300.440	--	--	--	--	--	--	8.000.000	6.619.540	--	1.300.440	--
--	--	--	--	--	--	--	--	--	--	--	--	--
--	--	--	--	--	--	--	--	--	--	--	--	--
--	1.300.440	--	--	--	--	--	--	8.000.000	6.619.540	--	1.300.440	--
--	377.000.500	906.070.513	617.001.312	103.029.029	720.030.341	8.507.907	271.034.079	4.517.055.000	3.901.903.482	--	555.151.518	900.617.290
--	377.000.500	906.070.513	617.001.312	103.029.029	720.030.341	8.507.907	271.034.079	4.517.055.000	3.901.903.482	--	555.151.518	900.617.290

XI LEGISLATURA - DISEGNI DI LEGGE E RELAZIONI - DOCUMENTI

PARTE II										
CODICE	CAPITOLO			GESTIONE DI COMPETENZA						
	N.	DENOMINAZIONE	INIZIALI	PREVISIONI			SOMME IMPEGNATE			
				Incremento (7-6)	SARÀ FONTE		Definitive (8+5+6+9)	Pagate	Rimasti da pagare (10-5)	Totale impegni (10+9)
					12-71	12-72				
1	2	3	4	5	6	7	8	9	10	
TITOLO 11° - SPESE IN CREDITO CAPITALE										
CATEGORIA 11° - ACQUISIZIONE DI BENI DI USO DURAVELE ED OPERE IMMOBILIARI										
21101	74	Ricostruz. ripristini e trasfer. immobili e opere immobili.....	201.000.000	--	--	201.000.000	176.109.025	6.565.042	122.756.007	
21102	75	Spese per ristrutturazioni in corso (nuove Sezioni Nazionali).....	--	--	--	--	--	--	--	
74-77			TOTALE CATEGORIA 11°	201.000.000	--	--	201.000.000	176.109.025	6.565.042	122.756.007
CATEGORIA 12° - ACQUISIZIONE DI IMMOBILIZZAZIONI TECNICHE										
21201	78	Biblioteca tecnica.....	50.000.000	--	--	50.000.000	16.227.757	29.970.314	49.707.271	
21202	79	Acquisto di impianti, attrezzature e macchinari.....	30.000.000	30.000.000	--	60.000.000	6.657.927	52.826.004	56.202.821	
21203	80	Acquisto d'impianti, attrezzature e macchinari per il centro di Fisica Nucleare, trasformazioni e manutenzione straordinaria impianti, attrezzature e macchinari.....	71.000.000	--	30.000.000	41.000.000	--	20.000.000	20.000.000	
21204	81	Acquisto di autoveicoli.....	--	--	--	--	--	--	--	
21205	82	Acquisto di autoveicoli.....	--	--	--	--	--	--	--	
21206	83	Acquisto di autoveicoli.....	--	--	--	--	--	--	--	
21207	84	Acquisto di mobili e macchine d'ufficio.....	20.000.000	--	--	20.000.000	--	--	--	
21208	85	Acquisto di modelli, cimeli e collezioni.....	--	--	--	--	--	--	--	
21209	86	Acquisto di materiale per scorta di magazzino.....	--	--	--	--	--	--	--	
			TOTALE CATEGORIA 12°	101.000.000	30.000.000	30.000.000	101.000.000	26.185.684	102.906.418	128.001.10
CATEGORIA 13° - PARTECIPAZIONE E ACQUISTO DI VALORI MOBILIARI										
21301	87	Acquisto di titoli emessi e garantiti dallo Stato ad annessi a copertura indennità di liquidazione.....	50.000.000	--	--	50.000.000	--	--	--	
86-89-90			TOTALE CATEGORIA 13°	50.000.000	--	--	50.000.000	--	--	--
CATEGORIA 14° - CONCESSIONE DI CREDITI ED ANTICIPAZIONI										
21401	91	Versamenti nel C/C/B (SADSI) intestato al fondo indennità di liquidazione personale delle somme accantonate a copertura indennità Depositi e cauzioni.....	35.000.000	--	--	35.000.000	--	--	--	
21402	92	Depositi e cauzioni.....	6.100.000	--	--	6.100.000	--	--	--	
21403	93	Versamenti presso la Tesoreria Statale.....	--	--	--	--	--	--	--	
91-95-96-97			TOTALE CATEGORIA 14°	41.100.000	--	--	41.100.000	--	--	--
CATEGORIA 15° - INDENNITÀ DI ANZIANITÀ E SIMILARI AL PERSONALE CESSATO DAL SERVIZIO										
21501	94	Indennità di anzianità e similari al personale cessato dal servizio.....	70.000.000	--	--	70.000.000	11.471.522	--	11.471.522	
			TOTALE CATEGORIA 15°	70.000.000	--	--	70.000.000	11.471.522	--	11.471.522
			TOTALE TITOLO 11°	543.100.000	30.000.000	30.000.000	543.100.000	211.948.209	116.471.409	222.217.

XI LEGISLATURA - DISEGNI DI LEGGE E RELAZIONI - DOCUMENTI

SPESE													
DIFFERENZE RISPETTO ALLE PREVISIONI		GESTIONE DEI RESIDUI PASSIVI						GESTIONE DI CASSA				DIFFERENZE RISPETTO ALLE PREVISIONI	
		Residuo attivo (10-11)	Pagato (12)	Rimborso (13)	Totale (14)	CAPITOLI		Previsioni (19)	Pagamenti (20)	DIFFERENZE RISPETTO ALLE PREVISIONI			
						10-11	11-12			10-20	10-20		
10-11	11-12	12	13	14	15	16	17	18	19	20	21	22	23
10.254.993		520.374.665	304.618.526	127.950.467	512.266.993			8.113.672	700.000.000	560.799.551		139.200.449	124.216.449
10.254.993		520.374.665	304.618.526	127.950.467	512.266.993			8.113.672	700.000.000	560.799.551		139.200.449	124.216.449
292.729		32.667.624	20.814.484	8.413.398	29.327.882	1.000	3.261.767	50.000.000	40.642.741		9.357.259	30.292.912	
1.610.169		17.432.944	5.482.964		5.482.964		8.940.001	55.000.000	9.950.871		15.049.129	53.825.904	
31.000.000		296.626.375	46.158.620		46.158.620		350.477.658	71.000.000	46.158.620		24.841.380	20.000.000	
30.000.000		55.302.403		55.302.403	55.302.403			30.000.000			30.000.000	55.302.403	
		5.000.000		5.000.000	5.000.000							5.000.000	
52.000.000		501.879.257	72.366.846	68.715.861	144.281.846	2.000	364.480.483	204.000.000	96.751.732		107.248.288	172.621.219	
50.000.000		1.996.348					1.996.348						
50.000.000		1.996.348					1.996.348						
35.000.000								35.000.000			35.000.000		
6.100.000								6.100.000			6.100.000		
41.100.000								41.100.000			41.100.000		
50.520.427		5.830.000					5.830.000	70.000.000	11.471.572		50.520.427		
50.520.427		5.830.000					5.830.000	70.000.000	11.471.572		50.520.427		
770.767.260		1.029.329.115	457.176.574	196.366.268	653.542.642	2.000	375.848.290	1.017.100.000	669.022.956		348.077.144	206.827.688	

XI LEGISLATURA - DISEGNI DI LEGGE E RELAZIONI - DOCUMENTI

PARTE II-									
CAPITOLO			GESTIONE DI COMPETENZA						
CODICE	N.	DENOMINAZIONE	INIZIALI	PREVISIONI			SOLITE IMPIEGATE		
				L. 000000000		Definitive (14-00-0)	Pagate	Stimate da pagare (10-01)	Impegni 15-00
				Iniziale (14-0)	Diminuzione (14-7)				
1	2	3	4	5	6	7	8	9	10
TITOLO III* - ESTINZIONI DI MUTUI ED ANTICIPAZIONI									
	99	CATEGORIA 10* - RIMBORSI DI MUTUI	25.500.000	—	—	25.500.000	25.210.667	—	25.210.667
	100	CATEGORIA 17* - RIMBORSI DI ANTICIPAZIONI PASSIVE	25.500.000	—	—	25.500.000	25.210.667	—	25.210.667
	101	CATEGORIA 18* - RIMBORSI DI OBBLICAZIONI							
	102	CATEGORIA 19* - RESTITUZIONI ALLE GESTIONI AUTONOME DI ANTICIPAZIONI							
	103	CATEGORIA 20* - ESTINZIONI DEBITE INVERSE							
32001	104	Restituzione depositi cauzionali a terzi.....	25.000.000	—	—	25.000.000	22.000.000	—	22.000.000
32002	105	Debiti diversi (verso SIPPS per rata quota capitale - capitalizz. benefici ex caub.).....	17.500.000	—	—	17.500.000	17.168.836	—	17.168.836
		TOTALE CATEGORIA 20*.....	52.500.000	—	—	52.500.000	39.168.836	—	39.168.836
		TOTALE TITOLO III*.....	78.000.000	—	—	78.000.000	64.385.503	—	64.385.503
TITOLO IV* - PARTITE DI GIRO									
		CATEGORIA 21* - SPESE AVENTI NATURA DI PARTITE DI GIRO							
42101	106	Ritenute erariali.....	250.000.000	50.000.000	—	200.000.000	247.977.000	42.122.879	200.000.000
42102	107	Ritenute previdenziali ed assistenziali.....	170.000.000	—	—	170.000.000	120.082.103	10.561.263	120.633.420
42103	108	Ritenute diverse.....	—	—	—	—	—	—	—
42104	109	Trattamenti a favore di terzi.....	15.000.000	—	—	15.000.000	4.971.665	973.501	5.044.066
42105	110	Spese pagate per conto terzi.....	—	—	—	—	—	—	—
42106	111	Partite in conto cassa.....	24.000.000	—	—	24.000.000	9.487.900	1.363.000	10.850.000
42107	112	Fondo cassa anticipata al cassiere.....	5.000.000	—	—	5.000.000	5.000.000	—	5.000.000
		TOTALE CATEGORIA 21*.....	464.000.000	50.000.000	—	414.000.000	387.518.528	60.910.643	446.429.171
		TOTALE TITOLO IV*.....	464.000.000	50.000.000	—	414.000.000	387.518.528	60.910.643	446.429.171

XI LEGISLATURA - DISEGNI DI LEGGE E RELAZIONI - DOCUMENTI

SPESE															
DIFFERENZE RISPETTO ALLE PREVISIONI		GESTIONE DEI RESIDUI PASSIVI						GESTIONE DI CASSA				Differenza tra previsioni e dati effettivi (10-11)			
		Rendiconto allegato al bilancio (10-11)	Pagati (11-12)	Rimborso da parte dell'Ente (12-13)	Totale (14-15)	VARIANZE		Previsioni (19-20)	Pagamenti (20-21)	DIFFERENZE RISPETTO ALLE PREVISIONI					
						10-11	11-12			10-20	11-20				
10-71	10-72	10	11	12	13	14	15	16	17	18	19	20	21	22	23
--	283.333	--	--	--	--	--	--	75.500.000	75.218.887	--	283.333	--	--	--	--
--	283.333	--	--	--	--	--	--	75.500.000	75.218.887	--	283.333	--	--	--	--
--	12.000.000	--	--	--	--	--	--	35.000.000	72.000.000	--	12.000.000	--	--	--	--
--	331.184	--	--	--	--	--	--	17.500.000	17.168.836	--	331.184	--	--	--	--
--	13.331.184	--	--	--	--	--	--	52.500.000	39.168.836	--	13.331.184	--	--	--	--
--	13.816.697	--	--	--	--	--	--	78.000.000	64.385.503	--	13.816.697	--	--	--	--
--	9.000.121	38.487.856	38.487.856	--	38.487.856	--	--	300.000.000	294.464.856	--	13.575.344	42.122.879	--	--	--
--	33.366.574	15.392.88	15.392.811	--	15.392.811	--	--	170.000.000	135.676.174	--	34.525.876	18.551.867	--	--	--
--	9.155.834	704.829	704.829	--	704.829	--	--	15.000.000	5.678.284	--	9.323.700	873.501	--	--	--
--	13.949.100	2.200.000	--	--	--	--	2.200.000	24.000.000	9.487.900	--	15.212.100	1.383.000	--	--	--
--	66.370.829	56.784.486	56.584.486	--	56.584.486	--	2.200.000	516.000.000	442.183.824	--	72.696.978	80.910.843	--	--	--
--	86.370.829	56.784.486	56.584.486	--	56.584.486	--	2.200.000	516.000.000	442.183.824	--	72.696.978	80.910.843	--	--	--

XI LEGISLATURA - DISEGNI DI LEGGE E RELAZIONI - DOCUMENTI

PARTE II-									
CAPITOLO			GESTIONE DI COMPETENZA						
CODICE	N	DENOMINAZIONE	PREVISIONI			SOMME IMPIEGATE			
			INIZIALI	CAPITOLARI		Definitive	Pagate	Rimaste da pagare	Totale impegni
				19-61	19-71				
1	2	3	4	5	6	7	8	9	10
<u>RIEPILOGO DEI TITOLI</u>									
		TITOLO I°.....	4182.908.900	577.000.000	240.000.000	4519.000.000	2344.902.170	787.088.781	4141.990.431
		TITOLO II°.....	543.100.000	30.000.000	30.000.000	543.100.000	211.846.282	110.471.400	322.317.682
		TITOLO III°.....	78.000.000	—	—	78.000.000	84.283.503	—	84.283.503
		TITOLO IV°.....	164.800.000	50.000.000	—	514.800.000	387.318.523	40.918.843	448.429.171
		TOTALE DELLE SPESE.....	5267.900.000	657.000.000	270.000.000	5654.900.000	4008.632.483	968.478.304	4977.122.787
		SERVIZIO DI AMMINISTRAZIONE F.TO Carla CATTANEO							
						IL COLLEGIO DEI REVISORI F.to: Dr. Domenico MESOLELLA Rag. Giancarlo MICOZZI Ing. Enrico CAMPAGNOLI Rag. Luigi CIAGLIA			

XI LEGISLATURA - DISEGNI DI LEGGE E RELAZIONI - DOCUMENTI

SPESE													
DIFFERENZE RISULTO ALLE PREVISIONI		GESTIONE DEI SERVIZI PASSIVI					GESTIONE DI CASSA					Totale 19-20-21-22	
10- 110-71	10- 11-110	Rendite attese 120-121	Pagati 130-131	Rimborzi da fare 140-141	Totale 150-151	Variazioni		Previsioni 160-161	Prestazioni 170-171	DIFFERENZE RISULTO ALLE PREVISIONI			
						10- 120-121	10- 111-110			10- 160-161	10- 170-171		
11	12	13	14	15	16	17	18	19	20	21	22	23	
-	377.000.549	986.076.513	617.061.312	103.629.629	720.690.941	6.587.907	271.834.076	457.055.000	3961.903.482	-	355.151.516	900.917.290	
-	226.782.319	1029.389.122	457.176.574	194.364.268	652.542.842	2.000	375.848.790	1037.100.000	689.022.856	-	348.077.344	308.837.889	
-	13.614.497	-	-	-	-	-	-	78.000.000	84.265.503	-	13.614.497	-	
-	66.376.629	54.784.496	54.584.496	-	54.584.496	-	1.200.000	514.600.000	442.183.024	-	77.894.974	66.910.943	
-	677.777.213	21072.250.441	1126.742.382	308.195.297	1478.957.679	6.589.907	649.682.766	6126.955.000	5137.614.865	-	989.540.125	1268.665.601	
IL DIRETTORE GENERALE VICARIO F.to Orazio CURTI							IL PRESIDENTE F.to Rag. Roberto DE MATTEI						

XI LEGISLATURA - DISEGNI DI LEGGE E RELAZIONI - DOCUMENTI

RIEPILOGO DELLE ENTRATE E DELLE SPESE ESERCIZIO 1988		S P E S E		Cassa	
Entrate	Spese	Entrate	Spese	Entrate	Spese
ENTRATE					
TITOLO I					
ESERCIZIO CONTRIBUTIVO					
Cat. 1° - Entrate contributive a carico dei datori di lavoro ed a degli iscritti				57.400.705	56.150.270
Cat. 2° - Costo di partecipazione degli iscritti all'onere di specifiche prestazioni				194.993.876	193.879.133
TOTALE TITOLO I				252.394.581	250.029.403
TITOLO II					
ENTRATE PER ALLOCAZIONE DI RISERVE PATRIMONIALI E RISCOSSIONE DI CREDITI					
Cat. 3° - Trasferimenti da parte dello Stato		2100.000.000	2100.000.000	21.700.000	6.000.000
Cat. 4° - Trasferimenti da parte delle regioni		13.000.000	7.000.000	19.334.778	18.271.829
Cat. 5° - Trasferimenti da parte dei comuni e delle province		451.000.000	451.000.000	70.000.000	65.231.613
Cat. 6° - Trasferimenti da parte di altri enti		10.000.000	12.000.000	2.000.000	2.000.000
TOTALE TITOLO II		14.651.000	14.553.000	8.019.500	6.819.540
TOTALE ENTRATE					
		14.651.000	14.553.000	331.404.081	316.848.943
ALTRA ENTRATA					
Cat. 7° - Entrate derivanti dalla vendita di beni e dalla prestazione di servizi		549.204.775	516.497.490		
Cat. 8° - Redditi e oneri patrimoniali		121.103.870	182.649.939		
Cat. 9° - Poste correntive e compensative di somme correnti		312.718.639	42.151.061		
Cat. 10° - Entrate non classificabili in altre voci		11.700.659	9.802.990		
TOTALE TITOLO III		994.727.943	751.101.480		
TOTALE ENTRATE CORRENTI					
		1.019.378.943	765.653.920		
ENTRATE PER ALLOCAZIONE DI RISERVE PATRIMONIALI E RISCOSSIONE DI CREDITI					
Cat. 11° - Allocations di immobili e diritti reali				182.755.007	160.199.551
Cat. 12° - Allocations di immobilizzazioni tecniche				128.091.102	98.751.727
Cat. 13° - Realizzo di valori mobiliari					
Cat. 14° - Riscossioni di crediti ed anticipazioni				11.471.573	11.471.573
TOTALE TITOLO IV				322.317.682	270.422.851
TOTALE ENTRATE CORRENTI E TITOLO IV					
				1.341.696.625	1.036.076.771
ESERCIZIO DI RISCOSSIONE DI CREDITI					
Cat. 15° - Trasferimenti dallo Stato				25.218.487	25.218.487
Cat. 16° - Trasferimenti dalle regioni					
Cat. 17° - Trasferimenti da comuni e province					
Cat. 18° - Trasferimenti da altri enti					
TOTALE TITOLO V				25.218.487	25.218.487
TOTALE ENTRATE CORRENTI E TITOLO V					
				1.366.915.112	1.061.295.258
ESERCIZIO DI RISCOSSIONE DI CREDITI					
Cat. 19° - Riscossione di mutui			85.000.000		
Cat. 20° - Riscossione di altri debiti finanziari		1.848.750	1.848.750		
Cat. 21° - Estensione di anticipazioni		1.848.750	98.844.750		
TOTALE TITOLO VI			96.844.750		
TOTALE ENTRATE CORRENTI E TITOLO VI					
			1.168.139.868		
ESERCIZIO DI RISCOSSIONE DI CREDITI					
Cat. 22° - Riscossione di mutui				18.148.436	18.148.436
Cat. 23° - Riscossione di altri debiti finanziari				84.385.503	84.385.503
TOTALE TITOLO VII				102.533.939	102.533.939
TOTALE ENTRATE CORRENTI E TITOLO VII					
				1.270.673.807	1.163.829.197
ESERCIZIO DI RISCOSSIONE DI CREDITI					
Cat. 24° - Riscossione di mutui				182.755.007	160.199.551
Cat. 25° - Riscossione di altri debiti finanziari				128.091.102	98.751.727
TOTALE TITOLO VIII				310.846.109	258.951.278
TOTALE ENTRATE CORRENTI E TITOLO VIII					
				1.581.520.016	1.422.780.475
ESERCIZIO DI RISCOSSIONE DI CREDITI					
Cat. 26° - Riscossione di mutui				11.471.573	11,471,573
Cat. 27° - Riscossione di altri debiti finanziari				322,317,682	270,422,851
TOTALE TITOLO IX				333,789,255	281,894,424
TOTALE ENTRATE CORRENTI E TITOLO IX					
				1.915,309,271	1.704,674,900

XI LEGISLATURA - DISEGNI DI LEGGE E RELAZIONI - DOCUMENTI

ENTRATA		SPESA	
Competenza	Cassa	Competenza	Cassa
TITOLO VII PARTITE DI CIRC Cap. 70 - Entrate mensili natura di partito di - lire TOTALE TITOLO VII		TITOLO IV PARTITE DI CIRC Cap. 71 - Entrate mensili natura di partito di - lire TOTALE TITOLO IV	
Totale della entrata		Totale della spesa	
Avanzo di amministrazione riaccredito nel 31/12/68		Avanzo di amministrazione	
Spesa iniziale di cassa al 1/1/68		Avanzo di cassa previsto	
TOTALE GENERALE		TOTALE GENERALE	
Risultati differenziali:		Risultati differenziali:	
Avanzo di competenza previsto		Avanzo di competenza previsto	
Avanzo di cassa previsto		Avanzo di cassa previsto	
TOTALE A PARZIO		TOTALE A PARZIO	
5097.707.013	5299.778.374	5097.707.013	5299.778.374
648.429.171	648.759.171	648.429.171	648.759.171
648.429.171	648.759.171	648.429.171	648.759.171
630.672.187	648.042.957	630.672.187	648.042.957
487.728.804	---	487.727.787	517.416.885
---	810.715.427	---	---
5097.707.013	5299.778.374	5097.707.013	5299.778.374
---	---	170.546.226	---
---	---	---	187.383.509
5097.707.013	5299.778.374	5097.707.013	5299.778.374

XI LEGISLATURA - DISEGNI DI LEGGE E RELAZIONI - DOCUMENTI

RESIDUI ATTIVI		RESIDUI ATTIVI E PASSIVI DELL'ESERCIZIO					RESIDUI PASSIVI		
Articolo	Descrizione	Motivazione del credito dell'Ente	Somma accentrata da riscuotere	Totale	Capitolo	Articolo	Motivazione del debito dell'Ente	Somme imputabili da pagare	Totale
4	Regione Lombardia	Contributo anno 1988	8.000.000.	8.000.000.	1	2	Indennità missione Dott. Pugliese per C.A. del 10/10 e 13/12/88	509.400.	
5	Amministr. Comun. di Milano	Contib. Com. anno 1988	450.000.000.	450.000.000.	1	2	Indennità missione Dott. Ce (Londra - Pedicini - Fiori per C.A. del 13/12/88)	1.230.770.	1.740.170.
6	Camera di Commercio	Vendita bigl. ingr. 20/12/88	930.000.	930.000.	1	3	Indennità missione Rag. Rigosi per C.A. del 13/12/88	363.370.	363.370.
7	Novim. cassa interna	Vendita bigl. ingr. nel 88	2.496.000.	2.496.000.	2	4	Competenze arretrate D.P.R. 267/87	50.000.000.	50.000.000.
7	Novim. cassa interna	Vendita bigl. ingr. nel 88	3.886.000.	3.886.000.	2	6	Comp. per lavoro straordinario serv. Ente mese di Dicembre '88	6.266.793.	
7	Novim. cassa interna	Vendita bigl. ingr. 29/12/88	2.992.000.	2.992.000.	2	6	Comp. per lavoro straordinario manifestazioni C/terzi mese di Dicembre '88	227.006.	
7	Novim. cassa interna	Vendita bigl. ingr. nel 88	2.968.000.	2.968.000.	2	6	Miglioramenti incentivanti saldo 1988	84.150.397.	
7	Comune di Milano	Biglietti ingr. per iniz. "Scuole al Museo" da Genovale e Maggio '88	6.237.500.	6.237.500.	2	6	Competenze arretrate lavoro straordinario D.P.R. 267/87	10.000.000.	100.644.126.
7	Comune di Cologno M.Se	Biglietti ingr. per iniz. "Scuole al Museo" relat. ai mesi di Gennaio, Marzo e Maggio '88	258.500.	258.500.	2	6	Maggiorazioni per turni mese di Dicembre '88	589.850.	589.850.
7	Comune di Milano	Biglietti ingr. Museo ridotto per visita scuole alla Nostra "Gente e Immondizia"	390.500.	390.500.	2	7	Account trasferita Sig. De Masi		
7	Soc. Binda S.p.a.	Fatt. N.239 del 31/12/88	240.500.	240.500.	2	8	Enti Assint Vincent del 17-18 - 19/12/88	41.100.	
7	ITALFEREX	Fatt. N.235 del 31/12/88	90.500.	90.500.	2	8	Spada e De Marchi mese di Dicembre '88	77.040.	118.140.
7	Prov. Milano	per vendita biglietti ingr. Fatt. N.184 del 30/8/88 per iniziat. Milano ospitale	111.000.	21.600.500.	2	11	Ritenute previd. ed assist. a carico Ente su comp. periodale mese di Dicembre '88 e 331 mensilità	53.013.932.	
7	Novim. cassa interna	Incasso banco vendita del 23/12/88	610.000.				Ritenute prev. ed assist. a carico Ente su comp. custode mese di Dicembre '88 e 131 mensilità	792.673.	
7	Novim. cassa interna	Incasso banco vendita del 28/12/88	300.000.				Saldo contributi anno '88 a carico Ente	590.787.	54.397.372.
7	Novim. cassa interna	Incasso banco vendita del 29/12/88	640.000.						
7	Soc. Binda S.p.A.	Fatt. N.240 del 31/12/88 per vendita libri catalogo della Mostra "La Misura del Tempo"	390.500.						
TOTALE DA RIPORTARE			1.920.500.	489.600.500.	TOTALE DA RIPORTARE				207.853.028

XI LEGISLATURA - DISEGNI DI LEGGE E RELAZIONI - DOCUMENTI

RESIDUI ATTIVI E PASSIVI DELL'ESERCIZIO										
RESIDUI ATTIVI					RESIDUI PASSIVI					
CLASSIFICAZIONE	MONTANTE DEL CREDITORE	MOTIVAZIONE DEL CREDITO DELL'ENTE	SOPRA ACCERTATA DA RISCOGLIERE	TOTALE	VISIBILI	NON VISIBILI	DEBITORIO DEL CREDITORE	MOTIVAZIONE DEL CREDITO DELL'ENTE	SOMME IMPAGATE DA PAGARE	TOTALE
7 16	Italt. Elettrotecnico Mas. Galileo Ferraris	RIPORTO Fatt. N.236 del 31/12/88 per vendita cataloghi "Nostre - La Misura del Tempo"	1.920.500	489.600.500	2	12	I.R.A.I.L.	Saldo rata prelo anno '89	5.000.000	207.853.028.
7 16	Soc. Novado Italis S.p.A.	Fatt. N.227 del 31/12/88 per vendita cataloghi "Nostre - La misura del Tempo"	300.500		2	13	VIRCON S.r.l.	Buoni pasto mese di Nov.'88	3.644.908.	5.000.000.
7 17	AGUSTA S.p.A.	S.do Fatt.N.188 del 14/9/88	900.500	3.121.500	2	13	VIRCON S.r.l.	Buoni pasto mese di Dic.'88	2.751.590.	6.396.498.
7 17	ENEL compartimento di Milano	Fatt.N.221 del 2/12/88 per affitto sala Cinacolo il g. 16/11/88	14.280.000		2	14	Dating S.p.A.	Corso di formazione personale per installare pacchetto applicativo predaba	2.124.000.	2.124.000.
7 17	Società PRIMONT S.p.A.	Fatt.N.224 del 22/12/88 per aff. sala Cinacolo	1.190.000		4	17	Nov. fondo economale	Acq. azionem. Ord. N.97 circolare 14/10/88 N.23940	5.600.	5.600.
7 17	I.F.A. Iet. Mas. per la Form. Profess. Assicurativa	Fatt.N.48 del 26/4/88 per aff. sala Cinacolo il 20/4/88	10.115.000		4	18	DMU Utensili s.n.c.	Ord. di acq. N.143 per acq. materiale magazzino	509.783.	
7 17	Media Italia S.p.A.	Fatt.N.211 del 25/11/88 per aff. sala Cinacolo del 10/11/88	472.000		4	18	Grandi Magazzini Cartoleri	Ord. di acq. N.155 per materiale scorta magazzino	2.973.334.	
7 17	Mineral Club	Fatt.N.160 del 13/6/88 per aff. sala Museo	1.190.000		4	18	F.T.A.	Ord. di acq. N.160 per materiale scorta magazzino	254.611.	
7 17	Carlo Moretti S.r.l.	Fatt.N.185 (parte) per affitto sala	25.000		4	18	Nov. fondo economale	S.do Fatt. N.3970 del 9/12/88	50.000.	
7 17	Salvetti Comunicazioni	Fatt.N.137 per aff. sala Cinacolo il 29/5/88	72.000		4	18	ANCO S.p.A.	Ord. di acq. N.211 per forn. carta vilmatic	272.120.	
7 17	Federazione Ciclistica Italiana	Fatt.N.225 del 22/12/88	151.725		4	18	F.T.A.	Ord. di acq. N.193 per materiale scorta magazzino	230.503.	
7 17	Mediolanum Farmaceutici Srl	S.do Fatt.N.212 del 25/11/88 per affitto sala Cinacolo	476.000		4	18	V.M.M.	Ord. acq. N.207 per fogli lettura facilitata	236.000.	
7 17	Ing. C. Olivetti & C. Spa	S.do Fatt.N.159 del 13/6/88 per affitto sala Cinacolo il g. 6-7-8/88	5.310.000		4	18	OMMI & C.	Ord. acq. N.197 per nastri	514.090.	
7 17	A.I.B.A.	S.do Fatt.N.223 del 22/12/88 per affitto sala Cinema del g. 2/12/88	595.000		4	18	Tipografia Loperco	Ord. acq. N.231 per forn. buoni pasto	928.200.	
	TOTALE DA RIPORTARE			34.466.725.						
				527.186.725.			TOTALE DA RIPORTARE		4.586.400.	227.895.222.

XI LEGISLATURA - DISEGNI DI LEGGE E RELAZIONI - DOCUMENTI

RESIDUI ATTIVI E PASSIVI DELL'ESERCIZIO									
RESIDUI ATTIVI					RESIDUI PASSIVI				
CLASSIFICAZIONE	DEBITORE	MOTIVAZIONE DEL CREDITO DELL'ENTE	SOMMA ACCERTATA DA RISCOUVERE	TOTALE	CLASSIFICAZIONE	CREDITORE	MOTIVAZIONE DEL DEBITO DELL'ENTE	SOMMA VERIFICATA DA PAGARE	TOTALE
7	16	Scuole varie		527.186.725.			RIPORTO	4.586.400.	227.695.222.
		Proventi per visite guidate del 10 e 12/1/89 quiet. N. 3676	160.000.		4	19	Ditta Vasena		
		Proventi per visite guidate prelievo da C/C/P con posta giro N. 40893814	3.790.000.		4	19	Ditta Ghani	71.400.	
		Interessi attivi su titoli	4.206.250.		4	19	Nov. fondo economica	39.980.	
		Interessi attivi su titoli	11.163.750.		4	19	Taxi per consegna documenti	26.500.	
		Interessi lordi sul C/C/P anno 1988	148.870.		4	19	zione	56.000.	
		Interessi attivi su conti corr. bancari anno 1988	80.000.000.		4	19	Grandi Magazzini Cartoleria	2.994.200.	
		Contributo della B.N.L. a favore Ente	2.000.000.		4	19	BRUNAN s.a.s.	535.500.	
		Contributo a favore Ente	2.000.000.		4	19	Centro Stampa di Cagnoni R.	360.800.	
		Contributo per gli scopi istituzionali dell'Ente	10.000.000.		4	19	Centro Stampa di Cagnoni R.	278.100.	
		Contributo finanziario 1988	5.000.000.		4	19	Grandi Magazzini Cartoleria	605.651.	
		Impiamento e sviluppo Ente	17.850.000.		4	19	Cent. acq. N. 226 per fornita.	185.640.	
		Contributo finanziario per Mostra "La Misura del Tempo"	1.789.760.		4	19	Cent. acq. N. 227 per fornita.	142.800.	
		Fatt. N. 236 del 31/12/88 per concorso spese di pubblicità su quotidiani			4	19	Cent. acq. N. 219 per fornita.	2.326.450.	
		TOTALE DA RIPORTARE	19.639.760.	665.297.355.			Cent. acq. N. 232 per fornita.		11.631.421.
							Per moduli continui		
							Cent. acq. N. 241 per fornita.		
							Stichette adesive		
							Stampa biglietti augurali		
							personalia Ord. N. 240 del 27/12/88		
							TOTALE DA RIPORTARE		239.726.643.

XI LEGISLATURA - DISEGNI DI LEGGE E RELAZIONI - DOCUMENTI

RESIDUI ATTIVI				RESIDUI PASSIVI			
MONITORING DEL CREDITO	MOTIVAZIONE DEL CREDITO DELL'ENTE	SOMMA ACCERTATA DA RISCUOTERE	TOTALE	MONITORING DEL CREDITORE	MOTIVAZIONE DEL DEBITO DELL'ENTE	SOMME IMPEGNATE DA PAGARE	TOTALE
10 31	Nov. cassa interna		900.699.274.		RIPORTO	4.304.640.	257.284.127.
10 31	Nov. cassa interna	Incaso per fotocopie Ord. N. 246/88	10.200.	26	Arch. P. Galliani		
10 31	Cassa Editrice "Felice Le Monnier"	Incaso per fotocopie Ord. N. 247/88	8.100.	26	Marchesi Enrico	4.394.180.	
10 31	Arnoldo Mondadori Editore	S.do fatt. N. 197 per riprese effettuate dal 13 al 16/9/88	892.000.	26	Marchesi Enrico	1.089.000.	
10 31	Leybold Heineke S.p.A.	Fatt. N. 226 del 27/12/88 per riprese fotografiche del 20/12/88	299.880.	29	La Modernissima S.p.A.	1.089.000.	10.876.800.
10 31	Università degli Studi di Milano Dip. di Filologia	Per riprese fotografiche effettuate dal 13 al 16/9/88	892.500.	29	La Modernissima S.p.A.	173.026.	
14 41	Sig. Galliberti e Martiello	Fatt. N. 198 dell'11/10/88	159.579.	31	Nov. fondo economale	109.480.	282.506.
22 60	VIRGYM	Fatt. N. 205 del 4/11/88 per A copertura saldo indennità Fotogrammi	853.485.	31	Nov. fondo economale	2.800.	
22 60	VIRGYM	Galliberti e Martiello	853.485.	31	Nov. fondo economale	100.000.	854.166.
22 60	Belloni	Biorso bollette A.S.R.	2.262.259.	32	Alfredo Saracino	751.366.	
22 61	Econom Cassiere	GAS	1.363.000.	32	Comune di Milano	1.790.095.	1.790.095.
		Biorso spese contratto	242.000.	33	A.E.M.	16.806.000.	
		Biorso spese redazione e registrazione contratto	80.000.	33	A.E.M.	9.351.000.	26.157.000.
		Reintegrò fondo cassa anticipato	5.000.000.	34	AGIP servizi	75.469.844.	75.469.844.
		TOTALE RESIDUI ATTIVI AL 31/12/88	910.500.018.	35	Ing. Franco Sorresini	1.200.000.	1.200.000.
				36	Cavanna Traslochi	21.420.000.	21.420.000.
					TOTALE DA RIPORTARE		395.314.538.

XI LEGISLATURA - DISEGNI DI LEGGE E RELAZIONI - DOCUMENTI

RESIDUI ATTIVI E PASSIVI DELL'ESERCIZIO									
RESIDUI ATTIVI					RESIDUI PASSIVI				
CATEGORIA	MONTE ATTIVO DEL CREDITO DELL'ERTE	MOTIVAZIONE DEL CREDITO DELL'ERTE	SOMMA ACCERTATA DA RISCOUERE	TOTALE	CATEGORIA	MONTE PASSIVO DEL CREDITO DELL'ERTE	MOTIVAZIONE DEL DEBITO DELL'ERTE	SOMME IMPEGGATE DA PAGARE	TOTALE
4	37	Cittadini dell'Ordine			4	RIPORTO	395.314.530.		
4	37	Cittadini dell'Ordine			4	Servizio vigilanza mese di Settembre 1988	14.239.296.		
4	37	Cittadini dell'Ordine			4	Servizio a richiesta mese di Ottobre 1988	5.717.712.		
4	37	Cittadini dell'Ordine			4	FATT. N. 003389 del 20/12/88 per servizio mese Dicembre 1988	14.837.000.		
4	37	Cittadini dell'Ordine			4	FATT. N. 3219 e 3220 del 30/11/88 per servizio a richiesta	13.901.580.		48.495.588.
4	38	Federico Garolla Editore s.r.l.			4	Ord. di acq. N. 222 per volumi Brochure Italiano-Inglese	1.725.000.		1.725.000.
4	39	La Modernissima			4	Saldo fatt. N. 11534-11636 per servizio di pulizia locali mesi di Ottobre e Nov. 1988	38.562.400.		38.562.400.
4	40	CHIANI & C.			4	Ord. di acq. N. 234 per riparazione fotocopiatrice	714.000.		
4	40	B.M.C.			4	Fatt. N. 1136 per manutenzione fotocopiatrice.	566.912.		
4	40	B.M.C.			4	Fatt. N. 1190 del 22/12/88 per manutenzione fotocop.	305.632.		1.586.364.
4	41	Sig. Fausto Carbonara			4	Immissione ed elaborazione dati di carattere tecnico-contabile	6.073.250		
4	41	Dating S.p.A.			4	Pacchetto applicativo pres- data per apparecchi. Rilevaz presenze pers. del. C.A. 52/87	7.670.000.		
4	41	Dating S.p.A.			4	Costo annuo assist. tec. apparecch. rilev. presenze personale	177.000.		13.970.250.
						TOTALE DA RIPORTARE			499.604.140.

XI LEGISLATURA - DISEGNI DI LEGGE E RELAZIONI - DOCUMENTI

RESIDUI ATTIVI E PASSIVI DELL'ESERCIZIO					RESIDUI PASSIVI	
RESIDUI ATTIVI	RESIDUI PASSIVI					
NUMERO	NUMERO	MOTIVAZIONE DEL CREDITO DELL'ERIE	MOTIVAZIONE DEL DEBITO DELL'ERIE	SOMME ACCREDITATE DA RISCOTTARE	SOMME DEBITATE DA PAGARE	TOTALE
			RIPORTO		3.540.000.	690.784.014.
	46	Pirna I.	Compenso per visita guidata mese di Nov./Dic. 1968		270.000.	
	46	Tamagnini A.	Compenso per visita guidata mese di Nov./Dic. 1968		360.000.	
	46	Tominetti A.	Compenso per visita guidata mese di Nov./Dic. 1968		210.000.	
	46	Vinteler C.	Compenso per visita guidata mese di Nov./Dic. 1968		390.000.	
	46	V.M.M. s.r.l.	Ord. di acq. N. 235 per fornitura etichette		421.260.	
	46	Centro Stampa di Cagnoni	Ord. di acq. N. 223 per copie		1.785.000.	6.976.260.
	46	Ditte varie	Imp. generale per restauro Sala Falck (mld) del C.A.S. 26		9.832.115.	
	46	Ditte varie	Spese restauri globi terrestri		25.000.000.	34.832.115.
	49	Ditte varie	Progetto catalog. mater. bibliograf.		6.596.890.	6.596.890.
	55	Leonelli Loredana	Liquidazione sussidio 2° semestre 1968		600.000.	
	55	Petrillo Katia	Liquidazione sussidio 2° semestre 1968		600.000.	
	55	Rancati Riccardo	Liquid. sussidio 2° sem. 68		400.000.	
	55	Savio Silvano	Liquid. sussidio 2° sem. 68		400.000.	
	55	Tomatto Maurizio	Liquid. sussidio 2° sem. 68		700.000.	
	55	Dipendenti Museo	Altri interventi assist.		14.000.000.	16.700.000.
	61	B.N.L.	Servizio telem. addebito spese C/C/B		3.000.000.	3.000.000.
	64	Zastoria	Tassa raccolta rifiuti solidi di urbani 3°-4°-5°-6° rate		19.279.320.	
	64	Nov. fondo economale	Quota viduazione Libro Giornale e marca Cicerone		27.000.	
	64	C/C/P	Ritenute fiscali su interessi attivi anno 1968		44.661.	
	64	B.N.L.	Tesse su interessi dic/C/B e titoli		28.858.001.	46.206.982.
			TOTALE DA RIPORTARE			797.086.261.

XI LEGISLATURA - DISEGNI DI LEGGE E RELAZIONI - DOCUMENTI

RESIDUI ATTIVI E PASSIVI DELL'ESERCIZIO					RESIDUI PASSIVI	
RESIDUI ATTIVI	DEBITO	CREDITO	DEBITO	CREDITO	SOMME INVERGATE DA PAGARE	TOTALE
DEBITO	DEBITO	CREDITO	DEBITO	CREDITO		
						797.066.262
						6.565.962
						666.200
						180.000
						53.652
						457.000
						100.000
						20.000.000
						956.250
						465.389
						483.619
						477.404
						6.120.000
						29.505.273
						92.000
						16.184.000
						6.991.250
						1.152.361
						53.925.902
						987.559.661
						TOTALE DA RIPORTARE

XI LEGISLATURA - DISEGNI DI LEGGE E RELAZIONI - DOCUMENTI

RESIDUI ATTIVI E PASSIVI DELL'ESERCIZIO					RESIDUI PASSIVI	
RESIDUI ATTIVI	MOTIVAZIONE DEL DEBITORE	MOTIVAZIONE DEL CREDITO DELL'ENTE	SOMMA ACCREDITATA DA RISCOVERE	TOTALE	MOTIVAZIONE DEL DEBITO DELL'ENTE	SOMME IMPEGGIATE DA PAGARE
					RIPORTO	
					Impianto elettrico Nostra	
					Robotics	
					Ritenute erariali mese di	20.000.000.
					Dicembre 1988	
					Differenza a paraggio anbrg	42.122.000.
					to uscita	879.
					Ritenute previdenziali ed	
					assistenziali a carico dipos	
					identi mese di Dic. '88 e	
					13° mensilità	16.110.287.
					Rit. previden. e assist. a	
					carico custode mese di Dic.	177.448.
					'88 e 13° mensilità	
					Saldo contributi anno 1988	263.526.
					a carico personale	
					Ritenute sindacali mese di	
					Dic. '88 e 13° mensilità	364.464.
					Riten. sindac. mese di Dic.	
					'88 e 13° mensilità	307.842.
					Riten. sindac. mese di Dic.	
					'88 e 13° mensilità	110.356.
					Ritenute sindac. mese Dic.88	8.633.
					Riten. sindac. mese di Dic.	
					'88 e 13° mensilità	82.006.
					Saldo bollatta gas periodo	
					27/9/88 27/12/88 per conto	
					Ditta Virgyn	1.363.000.
					TOTALE RESIDUI PASSIVI	
					AL 31/12/88	966.470.304.

XI LEGISLATURA - DISEGNI DI LEGGE E RELAZIONI - DOCUMENTI

PROSPETTO DIMOSTRATIVO DEL MOVIMENTO DEI RESIDUI ATTIVI ESISTENTI AL 31/12/1966		MOTIVAZIONE DEL CREDITO DELL'ENTE		MOTIVAZIONE DEL DEBITORE		RISULTATO AL 1/1/86		RISULTATO AL 31/12/1966		
ANNO	NUMERO	DESCRIZIONE	DESCRIZIONE	DESCRIZIONE	VALORE	VALORE	VALORE	VALORE	VALORE	
1961	6 12	Ministero dei trasporti	Saldo 1961 contributo finalizzato per coperture pedilgione ferroviario		10.000.000.-					
1962	9 29	Anidin	Rimborso spese per occupazione locali 1° - 2° - 3° 4° Trim. 6		486.000.-			486.000.-		
1963	9 29	Personale Museo	Recupero compensi erogati in più anni 1976 - 1982 per applicazione anzianità di servizio		39.485.000.-		247.501.-	247.501.-		
1963	7 17	Associazione Nazionale degli Inventori	Fatt. N. 75 del 21.12.83.		3.500.000.-			3.500.000.-		
1963	7 17	Trofeo Italia Operante	Fatt. N. 9 del 3.3.83.		200.500.-			200.500.-		
1964	9 29	Anidin	Rimborso spese occupazione locali 1963		506.000.-			506.000.-		
1964	9 29	Anidin	Rimborso spese per occupazione locali 1964		505.000.-			505.000.-		
1965	7 17	Centro studi	Fatt. N. 13 per manif. del 8.9/3/85		1.000.500.-			1.000.500.-		
1965	7 17	Mineral Club Milano	Fatt. N. 107 per manif. del 16-17/11/85		500.-			500.-		
1965	7 17	Movimento Sociale Italiano	Fatt. N. 110 per manif. dal 30/11 al 1/12/85		1.000.500.-			1.000.500.-		
1965	9 29	Anidin	Ris. spese occupazione locali 1965		506.000.-			506.000.-		
1966	4 4	Regione Lombardia	Contributo attività 1966		10.000.000.-		2.000.000.-	2.000.000.-		
1966	5 5	Comune di Milano	Contributo 1966		100.000.000.-			100.000.000.-		
1966	7 14	Comune di Milano	Fatt. N. 123 del 31/12/86		235.500.-		234.000.-	234.000.-		
1966	7 17	Movimento Sociale Italiano	Fatt. N. 72 del 14/7/86		126.500.-			126.500.-		
1966	9 27	Club Milanese Autoveicoli	Fatt. N. 126/86		100.500.-		100.500.-	100.500.-		
1966	9 29	Regione Lombardia	Contributo Mostra Energia		15.000.000.-			15.000.000.-		
1966	9 29	Comune di Milano	Contributo spese per lavori		103.055.300.-			103.055.300.-		
1966	9 29	Navisodel	Contributo spese anno 1966		421.000.-			421.000.-		
1966	9 29	U.M.I.	Rimborso spese anno 1966		525.500.-			525.500.-		
1966	10 31	Anidin	Rimborso spese gennaio/settembre 1966		506.000.-			506.000.-		
1967	10 31	Tele Arco	Fatt. N. 69 del 7/7/1966		221.000.-			221.000.-		
1967	5 5	Comune di Milano	Contributo anno 1967		650.000.000.-		450.000.000.-	450.000.000.-		
1967	5 10	Camera di Commercio	Contributo Attività Istit.		12.000.000.-		12.000.000.-	12.000.000.-		
1967	7 14	Movimento casse interne	Vendita biglietti ingresso Museo del 10/12/87		807.000.-		807.000.-	807.000.-		
TOTALE DA RIPORTARE						950.188.300.-	465.369.001.-	127.559.800.-	592.948.801.-	-357.239.499.-

XI LEGISLATURA - DISEGNI DI LEGGE E RELAZIONI - DOCUMENTI

PROSPETTO DIMOSTRATIVO DEL MOVIMENTO DEI RESIDUI ATTIVI ESISTENTI AL 31/12/1966

denominazione del debitore		denominazione del credito dell'ente		somme rilevate al 1/1/66		somme rilevate al 31/12/1966		differenza	
7	14	7	14	950.108.300,00	465.369.001,00	177.559.800,00	592.948.801,00		-357.239.499,00
7	14	7	14	1.744.000,00	1.744.000,00		1.744.000,00		
7	14	7	14	1.151.000,00	1.151.000,00		1.151.000,00		
7	14	7	14	551.000,00	551.000,00		551.000,00		
7	14	7	14	1.267.000,00	1.267.000,00		1.267.000,00		
7	14	7	14	666.500,00	666.500,00		666.500,00		
7	14	7	14	2.476.000,00	2.476.000,00		2.476.000,00		
7	14	7	14	3.085.500,00	3.085.500,00		3.085.500,00		
7	14	7	14	4.523.000,00	4.523.000,00		4.523.000,00		
7	14	7	14	159.000,00	159.000,00		159.000,00		
7	14	7	14	2.000.000,00	2.000.000,00	2.000.000,00	2.000.000,00		
7	15	7	15	1.200.000,00	1.200.000,00		1.200.000,00		
7	16	7	16	826.000,00	826.000,00		826.000,00		
7	17	7	17	18.000,00	18.000,00		18.000,00		
7	17	7	17	1.869.000,00	1.869.000,00		1.869.000,00		
7	17	7	17	485.500,00	485.500,00		485.500,00		
7	17	7	17	25.960,00	25.960,00		25.960,00		
7	17	7	17	590.000,00	590.000,00		590.000,00		
7	17	7	17	590.000,00	590.000,00		590.000,00		
7	17	7	17	743.990,00	743.990,00		743.990,00		
7	17	7	17	590.000,00	590.000,00		590.000,00		
7	17	7	17	590.000,00	590.000,00		590.000,00		
7	17	7	17	271.400,00	271.400,00		271.400,00		
7	17	7	17	472.000,00	472.000,00		472.000,00		
7	17	7	17	2.360.000,00	2.360.000,00		2.360.000,00		
7	18	7	18	118.000,00	118.000,00		118.000,00		
7	18	7	18	40.000,00	40.000,00		40.000,00		
7	18	7	18	40.000,00	40.000,00		40.000,00		
7	18	7	18	4.077.600,00	4.077.600,00		4.077.600,00		
7	18	7	18	40.000,00	40.000,00		40.000,00		
8	22	8	22	11.163.750,00	11.163.750,00		11.163.750,00		
8	22	8	22	3.256.250,00	3.256.250,00		3.256.250,00		
8	23	8	23	421.010,00	421.010,00		421.010,00		
8	23	8	23	105.000.000,00	105.000.000,00		105.000.000,00		
				1.102.502.760,00	651.743.930,00	130.635.300,00	782.379.230,00		-350.123.530,00
				TOTALE DA RIPORTARE					

XI LEGISLATURA - DISEGNI DI LEGGE E RELAZIONI - DOCUMENTI

PROSPETTO DIMOSTRATIVO DEL MOVIMENTO DEI RESIDUI ATTIVI ESISTENTI AL 31/12/1988		MOVIMENTO DEL CREDITO ESISTENTE		RESIDUI ATTIVI		SOMME RIMBORSATE		SOMME RIMBORSATE	
DESCRIZIONE DEL RESIDUO		RIPORTO		1/1/88		1988		31/12/88	
9 27 9 27	Lego S.p.A. Dal 15/87	A complet. spese per organig. allestimento, amont. ecc. lettere. L'architettura est magnifique		1.102.502.760.-	651.743.930.-	130.635.300.-	782.379.250.-	-320.123.530.-	
9 29 9 29	Movimento cassa interna	Rimborsi telegrammi priv. depend.		3.216.680.-	3.216.680.-		3.216.680.-		
9 29 9 29	Movimodul	Rimborsi spese anno 1987 per occupazione locali		10.100.-	10.100.-		10.100.-		
9 29 9 29	Anidih	Rimborsi spese anno 1987 per occupazione locali		842.000.-		842.000.-	842.000.-		
9 29 9 29	I.N.P.S.	Recupero contributi indenn. disoc.		506.000.-			506.000.-		
9 30 9 30	Ministero delle Finanze	Rimborsi I.V.A. a favore Ente anno 1987		84.403.000.-			84.403.000.-		
10 31 10 31	Movimento cassa interna	Vendita fotocopie ordinativo 134/135/1987		100.000.000.-			100.000.000.-		
10 31 10 31	Movimento cassa interna	Vendita fotocopie ordinativo 137/138/139/1987		13.200.-			13.200.-		
10 31 10 31	Studio Patrizia Succetti s.r.l.	Accanto fatt. N. 97 del 17/12/87		13.500.-			13.500.-		
10 31 10 31	Movimento cassa interna	Vendita fotocopie ordinativo 140/87		189.000.-			189.000.-		
10 31 10 31	Franco Maria Bocci Editore	Saldo fatt. N. 98 del 22/12/87		13.200.-			13.200.-		
10 31 10 31	Camera di Milano	Saldo FATT. N. 101		37.170.-			37.170.-		
10 31 10 31	Studio Patrizia Succetti s.r.l.	Saldo FATT. N. 97 del 17/12/87		61.834.-			61.834.-		10.-
14 41 14 41	B.M.L.	A prelievo capitolo 55/106 per arretrond. minore		34.020.-			34.020.-		
14 41 14 41	B.M.L.	Prelievo dal C/c/b 140041 a saldo indennità		2.656.-			2.656.-		
19 51 19 51	COCLEA	Prelievo dal C/c/b 140041 a saldo indennità		1.289.849.-			1.289.849.-		
22 60 22 60	Venditti Alforno	Finanziamento per adeguamento impianti		2.465.644.-			2.465.644.-		
22 60 22 60	F.lli Tarantola	Rimborsi marca da bollo		85.000.000.-			85.000.000.-		
22 61 22 61	Fondo cassa	Rimborsi marca da bollo		5.000.-			5.000.-		
		Rintragro cassa anticipato al cassiere		10.000.-			10.000.-		
		TOTALE RESIDUI ATTIVI AL 31/12/88		1.385.595.623.-	749.085.763.-	318.386.300.-	1.065.472.063.-	-320.123.540.-	

XI LEGISLATURA - DISEGNI DI LEGGE E RELAZIONI - DOCUMENTI

PROSPETTO DIMOSTRATIVO DEL MOVIMENTO DEI RESIDUI PASSIVI ESISTENTI AL 31/12/1986		RIPORTO		1/1/86		31/12/86		31/12/86		31/12/86	
Conto	Comparto	Comparto	Comparto	Comparto	Comparto	Comparto	Comparto	Comparto	Comparto	Comparto	Comparto
4	Ditte varie			158.032.259,00	28.126.750,00	17.500.000,00	45.626.750,00	-112.405.509,00			
6	Personale Museo			10.000.000,00	6.345.250,00	3.654.750,00	10.000.000,00				
12	Ditta Eleca s.n.c.			700.000,00				700.000,00			
12	I.E.C.			477.655,00	46.158.620,00		46.158.620,00	477.655,00			
1	Dott. Tortoreto			180.000,00							
2	Personale Museo			4.079.258,00							
2	Personale Dipendente			153.734,00							
2	Società C.P.F.			20.000.000,00	6.722.560,00	13.277.440,00	20.000.000,00				
4	Manifattura Fraizoli			954.840,00				954.840,00			
4	U.S.S.L. N. 75/11			4,00				4,00			
4	Ing. Colombo - Arch. Galliani			90.000.000,00	20.873.600,00	32.000.000,00	20.873.600,00	69.326.400,00			
4	COCLEA			32.000.000,00			32.000.000,00				
4	Arch. Galliani			27.379.920,00	27.379.920,00		27.379.920,00				
4	La Modernissima S.p.A.			2.309.227,00							
4	D.M.S.			6.879.705,00	6.879.705,00		6.879.705,00				
4	Ditte varie			1.770.000,00		1.770.000,00	1.770.000,00				
4	Ditte varie			7.000.000,00				7.000.000,00			
4	Ditte varie			622.100,00				622.100,00			
4	Ditte varie			172.620,00				172.620,00			
4	Ditte varie			1.767.585,00				1.767.585,00			
4	Ditte varie			19.118,00				19.118,00			
4	Ditte varie			829.947,00	500.000,00		500.000,00	329.947,00			
4	Prof. Clò			200.000,00				200.000,00			
4	Ditte varie			672.720,00				672.720,00			
4	Ditte varie			826.272,00	487.930,00		487.930,00	338.342,00			
4	Ciceri			100.000,00				100.000,00			
4	Ditte varie			7.555.540,00	5.922.197,00		5.922.197,00	1.633.343,00			
TOTALE DA RIPORTARE				420.841.322,00	151.505.759,00	68.202.190,00	219.709.949,00	-201.133.173,00			

XI LEGISLATURA - DISEGNI DI LEGGE E RELAZIONI - DOCUMENTI

PROSPETTO DIMOSTRATIVO DEL MOVIMENTO DEI RESIDUI PASSIVI ESISTENTI AL 31/12/1988

		COMMISSIONE DEL CREDITORE		MOVIMENTAZIONE DEL RESIDUI ESISTENTE		RESIDUI PASSIVI AL 1/1/88		RESIDUI PASSIVI AL 31/12/1988		RESIDUI PASSIVI AL 31/12/1988	
				RIPORTO							
6	55	6	55	Interventi a favore del personale somme destinate a borse di studio	420.841.122.-	151.505.759.-	66.202.190.-	219.707.949.-	-	201.133.173.-	
				Interventi a favore del personale interessi su prestiti a carico Ente	1.100.000.-					-	1.100.000.-
				Abbonamenti riviste Italiane/estere Del. 87/86	10.000.000.-						10.000.000.-
				Acquisto mobili e attrezzature uffici	5.151.447.-						5.151.447.-
				Ricalcolo indennità a seguito sentenza T.A.R.	15.302.403.-						15.302.403.-
				Impegni in corso di perf.	5.038.867.-						5.038.867.-
					2.200.000.-						2.200.000.-
1	2	1	2	Riborsio spese C.A. 21/12/87	92.950.-	92.950.-				92.950.-	
1	2	1	2	Ind. trasferita Dott. Bittaralli per C.A. del 21/12/87	480.025.-	480.025.-				480.025.-	
2	4	2	4	Applicazione definitiva nuovo contratto D.P.R. 267/87 e Art. 18 D.P.R. 346/83	19.475.846.-	19.787.536.-				19.787.536.-	
2	6	2	6	Comp. lav. str. dicembre '87 per servizi Ente	6.494.868.-	6.494.868.-				6.494.868.-	
2	6	2	6	Comp. lav. str. dicembre '87 per man. c/fermi	605.242.-	605.242.-				605.242.-	
2	7	2	7	Saldo sigl. inc. '87 e def. applic. D.P.R. 267/87	109.161.482.-	99.367.409.-				99.367.409.-	
2	7	2	7	Magg. turni mese di dicembre '87	1.356.982.-	1.356.982.-				1.356.982.-	
2	7	2	7	F.do ind. da attrib. al pers. per il 1987 Art. 23 D.P.R. 267/87	15.000.000.-	13.555.384.-				13.555.384.-	
2	11	2	11	Per l'applicazione nuovo contratto D.P.R. 267/87 Contr. Prev. ed ass. carico Ente 13° mens. e dic. '87	3.539.728.-						3.539.728.-
2	11	2	11	Contr. Prev. ed ass. carico Ente 13° mens. e dic. '87 dipendenti	609.890.-	609.890.-				609.890.-	
2	11	2	11	Saldo contributi 1987 a carico Ente	49.828.424.-	49.828.424.-				49.828.424.-	
2	12	2	12	Cong. Premi 1987 infortuni	615.018.-	615.018.-				615.018.-	
2	13	2	13	Saldo fatt. N. 29362 dicembre 1987 mensa GENNAIO	10.619.600.-	4.079.550.-				4.079.550.-	
2	13	2	13	Saldo fatt. N. 50 per pasti Luglio '87	8.932.600.-	8.932.600.-				8.932.600.-	
2	14	2	14	Imp. in corso di perf. corsi di form. prof. rivolti al personale dipendente Del. 133/87	1.623.441.-		1.623.441.-			1.623.441.-	
4	17	4	17	S.do fatt. N. 3369 di Pirolo S.p.A.	17.500.000.-		17.500.000.-			17.500.000.-	
4	17	4	17	Abbonamenti 1988 "Il Giornale" "Pratica Aziendale" e acquisto Gazzette Ufficiali	57.000.-	57.000.-				57.000.-	
				TOTALE DA RIPORTARE	705.894.667.-	357.636.349.-	104.497.734.-	462.134.103.-		-	243.760.564.-

XI LEGISLATURA - DISEGNI DI LEGGE E RELAZIONI - DOCUMENTI

PROSPETTO DIMOSTRATIVO DEL MOVIMENTO DEI RESIDUI PASSIVI ESISTENTI AL 31/12/1968						
	ANAGRAFICO DEL CREDITORE	DETERMINAZIONE DEL DEBITO ESISTENTE	RESIDUI ESISTENTI al 1/1/68	VARIAZIONI PASSIVE nel 1968	RESIDUI ESISTENTI al 31/12/68	+
		RIPORTO	705.894.667,00	357.636.369,00	104.497.734,00	462.134.103,00
4 18 4 18	Superlettrica	Ord. acq. 223 - 231 acq. mat. elettrico	800.623,00	800.623,00		2,00
4 18 4 18	E. De Magistris S.p.A.	Ord. acq. 229 acq. mat. cancell.	328.414,00	367.529,00		39,115,00
4 18 4 18	Acco S.p.A.	Ord. acq. 224 acq. macch. igienici	115.640,00	115.640,00		
4 18 4 18	Superius	Ord. acq. 225 acq. roboti carta igienica	501.264,00	501.264,00		
4 18 4 18	T.M. Cartotecnica Artig.	Ord. acq. 223 acq. raccoglitori archivio	493.240,00	493.830,00		590,00
4 18 4 18	Ditta Ghani & C.	Ord. acq. 240 acq. carta fotoco. dischetti e nastri	2.120.932,00	2.120.932,00		
4 18 4 18	E. De Magistris S.p.A.	Ord. acq. 241 acq. materiale vario di cancelleria	963.560,00	443.710,00		519,850,00
4 19 4 19	Nov. fondo economale	Spese autotipografiche	15.400,00	15.400,00		
4 19 4 19	Nov. fondo economale	S.do fatt. N. 3309 e 3321 di Pirolo per acquisto prontuari	112.000,00	112.000,00		
4 19 4 19	Nov. fondo economale	Acquisto materiale vario per cancelleria	14.150,00	14.150,00		
4 19 4 19	Nov. fondo economale	Saldo fatt. 23 di V. Magetin acq. abete	106.200,00	106.200,00		
4 19 4 19	Nov. fondo economale	S.do fatt. 134 e 5220263 per cancell.	46.300,00	46.300,00		
4 19 4 19	Nov. fondo economale	S.do fatt. 5263 di De Magistris	102.365,00	102.365,00		
4 19 4 19	N.C.S. Pubblicità	S.do fatt. 68974 per avviso gara appalto Op. riast. imp. elettr.	4.177.200,00	4.177.200,00		
4 19 4 19	Fimeprint	Ord. acq. 214 acq. matrici varie	250.284,00	250.284,00		
4 19 4 19	Gambiner Duplicatori S.p.A.	Ord. acq. 201 acq. strisce per rilegatore	417.720,00	417.720,00		
4 19 4 19	Ditta varie Del. 129/67	Imp. in corso di perf. realizzaz. di manif. e volumi per bibliot.				
4 19 4 19	V.M.M.	Ord. acq. 200 fornitura etichette talute autoadesive per biblioteche	2.163.000,00	1.825.460,00		337,540,00
4 19 4 19	Centro Stampa	Ord. acq. 235 per acq. carta carb.	2.596.000,00	2.596.000,00		
4 20 4 20	Associazione Amici del Museo	Fatt. N. 8 per acquisto guide Museo Silenzia	401.200,00	401.200,00		
4 20 4 20		N. 9 guide Museo lingua inglese con. alla deleg. Cinese	307.999,00	307.999,00		
4 21 4 21	Noviembto fondo economale	Ind. transf. Dr. Bittarelli per riunione comm. imp. elettr.	56.000,00	56.000,00		
		TOTALE DA RIPORTARE	722.520.360,00	373.494.375,00	104.497.734,00	477.922.109,00
						- 243.760.564,00

XI LEGISLATURA - DISEGNI DI LEGGE E RELAZIONI - DOCUMENTI

PROSPETTO DIMOSTRATIVO DEL MOVIMENTO DEI RESIDUI PASSIVI ESISTENTI AL 31/12/1966

COMMISSIONE DEL CREDITORE		MANTENIMENTO DEL DEBITO ESISTENTE		RESIDUI PASSIVI AL 1/1/66		VARIANTE PASSIVA DAL 1966		SOMME PASSIVE AL 31/12/66	
4	22	4	22	722.520.390.-	373.424.375.-	104.497.734.-	477.922.109.-	- 244.598.231.-	
4	24	4	24	1.304.730.-	21.168.-	21.168.-	21.168.-	- 1.304.730.-	
4	24	4	24	9.900.-	9.900.-	9.900.-	9.900.-		
4	26	4	26	11.043.000.-	11.043.000.-	11.043.000.-	11.043.000.-		
4	26	4	26	11.400.-	11.400.-	11.400.-	11.400.-		
4	26	4	26	129.800.-	129.800.-	129.800.-	129.800.-		
4	26	4	26	118.000.-	118.000.-	118.000.-	118.000.-		
4	26	4	26	298.500.-	298.500.-	298.500.-	298.500.-		
4	26	4	26	94.400.-	94.400.-	94.400.-	94.400.-		
4	26	4	26	647.900.-	604.500.-	604.500.-	604.500.-	43.400.-	
4	26	4	26	461.238.-				461.238.-	
4	26	4	26	25.000.000.-	13.714.986.-	13.714.986.-	13.714.986.-	11.285.014.-	
4	27	4	27	47.200.-	47.200.-	47.200.-	47.200.-		
4	27	4	27	36.000.-	36.000.-	36.000.-	36.000.-		
4	27	4	27	3.400.-	3.400.-	3.400.-	3.400.-		
4	27	4	27	412.500.-	412.500.-	412.500.-	412.500.-		
4	28	4	28	942.000.-	942.000.-	942.000.-	942.000.-		
4	28	4	28	1.416.000.-	1.416.000.-	1.416.000.-	1.416.000.-		
4	28	4	28	960.000.-	960.000.-	960.000.-	960.000.-		
4	29	4	29	371.700.-	371.700.-	371.700.-	371.700.-		
4	29	4	29	337.480.-	337.480.-	337.480.-	337.480.-		
TOTALE DA RIPORTARE				776.196.676.-	404.006.309.-	104.497.734.-	508.504.043.-	- 257.992.633.-	

XI LEGISLATURA - DISEGNI DI LEGGE E RELAZIONI - DOCUMENTI

PROSPETTO DIMOSTRATIVO DEL MOVIMENTO DEI RESIDUI PASSIVI ESISTENTI AL 31/12/1988						
	cred. passivi 31/1/88	cred. passivi 31/12/88	cred. passivi 31/12/88	cred. passivi 31/12/88	cred. passivi 31/12/88	
31	766.196.876.-	404.006.309.-	104.497.734.-	508.504.043.-	-237.682.833.-	
32	100.000.-	100.000.-		100.000.-		
33	1.815.290.-	2.477.415.-		2.477.415.-	662.125.-	
34	11.877.000.-	11.877.000.-		11.877.000.-		
35	9.088.000.-	9.088.000.-		9.088.000.-		
36	76.547.951.-	76.547.951.-		76.547.951.-		
37	630.653.-	630.653.-		630.653.-		
38	1.321.875.-	1.321.875.-		1.321.875.-		
39	4.000.000.-				- 4.000.000.-	
40	4.956.000.-	4.956.000.-		4.956.000.-		
41	14.613.120.-	14.613.120.-		14.613.120.-		
42	14.329.920.-	14.329.920.-		14.329.920.-		
43	210.040.-	210.040.-		210.040.-		
44	12.655.856.-	12.655.856.-		12.655.856.-		
45	266.680.-	266.680.-		266.680.-		
46	517.700.-	517.700.-		517.700.-		
47	94.000.-	94.000.-		94.000.-		
48	4.802.595.-	4.802.595.-		4.802.595.-		
49	1.061.123.-	1.061.123.-		1.061.123.-		
50	1.180.000.-				- 1.180.000.-	
51	5.900.000.-	2.950.000.-	2.950.000.-	5.900.000.-		
TOTALE DA RIPORTARE						
	932.164.479.-	562.506.237.-	107.447.734.-	669.953.971.-	-262.210.308.-	

XI LEGISLATURA - DISEGNI DI LEGGE E RELAZIONI - DOCUMENTI

PROSPETTO DIMOSTRATIVO DEL MOVIMENTO DEI RESIDUI PASSIVI ESISTENTI AL 31/12/1966

COMMITTENTE DEL CREDITORE		MOTIVAZIONE DEL DEBITO ESISTENTE		RESIDUI PASSIVI 1/1/66	RESIDUI PASSIVI 31/12/66	VARIAZIONI DEL PASSIVO	RESIDUI 1966	RESIDUI 1965
4	41	Data Management System	RIPORTO S.do fatt. 155/66 per aumento canoni ass. e mant. Impegni in corso di formazione per acq. programma stipendi Imp. in corso di perfes. per acq. programma Imp. in corso di perfes. acq. pag. gestione attivita didattica Imp. in corso di perfes. per pubblic. rivista Physis S.do fatt. 864 per stampa riv. Museoencienza Impiego fondi destinati all'arch. fotografico S.do fatt. 140046 per saldo prest. doganali Mestre Legg	932.184.479.-	562.505.237.-	107.447.734.-	669.953.971.-	-262.210.508.-
4	41	Imas. Pagine		4.111.710.-		4.111.710.-	4.111.710.-	
4	41	Data Management System		6.136.000.-	5.310.000.-		5.310.000.-	- 826.000.-
4	41	SO.MA		3.132.900.-				- 3.132.900.-
4	42	Leo Olechki		5.310.000.-	5.310.000.-		5.310.000.-	
4	43	Antonio Cordani Editore		10.000.000.-				- 10.000.000.-
4	44			24.480.000.-	24.480.000.-		24.480.000.-	
4	45	Monidial Express		4.253.900.-	4.253.900.-		4.253.900.-	- 2.700.-
4	46	Carlino C.		118.000.-	118.000.-		118.000.-	
4	46	Cavichiolli A.	Visita guidata Dicembre '67	180.000.-	180.000.-		180.000.-	
4	46	Cavichiolli B.	Visita guidata Dicembre '67	120.000.-	120.000.-		120.000.-	
4	46	Colletti B.	Visita guidata Dicembre '67	180.000.-	180.000.-		180.000.-	
4	46	De Greda S.	Visita guidata Dicembre '67	120.000.-	120.000.-		120.000.-	
4	46	Temagnini A.	Visita guidata Dicembre '67	150.000.-	150.000.-		150.000.-	
4	46	Sonzi C.	Visita guidata Dicembre '67	60.000.-	60.000.-		60.000.-	
4	46	Winteler C.	Visita guidata Dicembre '67	120.000.-	120.000.-		120.000.-	
4	46	Coata S.	Visita guidata Dicembre '67	120.000.-	120.000.-		120.000.-	
4	46	Daffini P.	Visita guidata Dicembre '67	180.000.-	180.000.-		180.000.-	
4	46	Liceo Statale "C.B. Brocchi"	Restauro carrozza Briska 1790 (Integr. finanz. di spese)	150.000.-	150.000.-		150.000.-	
4	46	Aspetti Editore	Impiego fondi relativi al progr. di catalogazione	22.500.-	22.500.-		22.500.-	
4	49	Ditte varie	Volture somme non utilis. da dest. a viaggio cult. Interventi assist. a favore pers. dipendenti	3.583.286.-	3.431.600.-	131.686.-	3.563.286.-	
6	55	Crai Museoencienza		15.000.000.-	13.000.000.-	2.000.000.-	15.000.000.-	
6	55	Personale Museo		2.000.000.-		2.000.000.-	2.000.000.-	
6	55			14.000.000.-	3.000.000.-		3.000.000.-	- 11.000.000.-
TOTALE DA RIPORTARE				1.025.675.477.-	617.502.237.-	121.001.132.-	736.503.369.-	-287.172.108.-

XI LEGISLATURA - DISEGNI DI LEGGE E RELAZIONI - DOCUMENTI

PROSPETTO DIMOSTRATIVO DEL MOVIMENTO DEI RESIDUI PASSIVI ESISTENTI AL 31/12/1966						
	COMPLESSIVO DEL PERIODO	MOTIVAZIONE DEL RESIDUI ESISTENTE	RESIDUI PASSIVI AL 1/1/66	RESIDUI PASSIVI AL 31/12/1966	RESIDUI PASSIVI AL 31/12/1966	RESIDUI PASSIVI AL 31/12/1966
				1966		
		RIPORTO	1.025.875.477.-	617.502.237.-	121.001.132.-	736.503.369.-
7 61 7 51	B.R.L.	Spese bancarie per pag. cassa rif. a Esastoria Civica				
7 61 7 61	B.R.L.	Rifun. bolli e varie 4° trim. 67	2.000.-	2.000.-		2.000.-
7 61 7 81	B.R.L.	Addebito per spese previste	155.100.-	155.100.-		155.100.-
8 64 8 64	Esastoria Civica	S.do rata Nov. 67 per cassa raccol. e trasport. rifiuti solidi	3.500.000.-	2.060.000.-		2.060.000.-
8 64 8 64	Nov fondo economale	Pag. cassa per prima vidimazione libro giornale	7.228.812.-	7.228.812.-		7.228.812.-
8 64 8 64	Esastoria Civica	Rit. fisc. su interessi bancari e postali	20.000.-	20.000.-		20.000.-
11 74 11 74	TARANTOLA	Lav. manut. anello ess. Metall. Trasp. Terr. Sala	30.637.396.-	36.191.763.-		36.191.763.-
11 74 11 74	EDILMEDIOBANUM	Biforec. ecc. relativ. alle ristruttur. ed ampliam. serv. di ristorazione	35.800.931.-	35.276.771.-		35.276.771.-
11 74 11 74	Ditte varie	Imp. in corso di perf. opere di manut. di carattere edile ed affine Del. C.A. 17/66	137.908.792.-	130.319.280.-		130.319.280.-
12 76 12 76	ERCO	Rinn. abb. 80 riviste Ital-estere	348.664.942.-	219.014.475.-	172.650.467.-	346.664.942.-
12 76 12 76	Blakwell's	Controrval. per acq. volumi biblot.	20.000.000.-	14.200.302.-	9.799.696.-	20.000.000.-
12 76 12 76	Clued	S.do fatt. 224 nota credito n. 10 per acq. vol. biblot. tecnica	400.000.-		400.000.-	400.000.-
12 76 12 76	Opus Libri	S.do fatt. 2025 acq. vol. biblot.	1.097.040.-	1.097.040.-		1.097.040.-
12 76 12 76	Uvet	Ord. 157 per acq. volumi aggiorn. Dis. Encicl. Fedale	148.000.-	148.000.-		148.000.-
12 76 12 76	DEA	Ord. acq. 212 218 acq. volumi vari per biblioteca	330.000.-		330.000.-	330.000.-
12 76 12 76	Clued	S.do fatt. 333 per acq. vol. vari per biblot. tec.	833.422.-	833.422.-		833.422.-
12 76 12 76	Opus Libri	Ord. acq. 232 per acq. vol. biblioteca	852.800.-	852.800.-		852.800.-
12 76 12 76	Clued	Ord. acq. 234 per acq. vol. biblioteca	578.000.-	564.000.-	14.000.-	578.000.-
12 76 12 76	Clued	Ord. acq. 237-238 acq. vol. biblioteca	628.000.-	628.500.-		628.500.-
12 76 12 76	Clued	Ord. acq. 239-239 acq. vol. biblioteca	2.029.800.-	2.029.800.-		2.029.800.-
12 76 12 76	Ulrico Hoepli	Ord. acq. 239 per acq. vol. biblioteca	560.120.-	560.620.-		560.620.-
		TOTALE DA RIPORTARE	1.615.049.632.-	1.066.664.942.-	255.195.297.-	1.323.860.239.-
						- 291.169.393.-

XI LEGISLATURA - DISEGNI DI LEGGE E RELAZIONI - DOCUMENTI

CORTO ECONOMICO DELL'ESERCIZIO 1988	
PARTE I ^a	
ENTRATE E SPESE FINANZIARIE CORRENTI	
<p><u>TITOLO I^o</u></p> <p>ENTRATE CORRENTI</p> <p>Cat. 1^a - di quote contributive ecc.</p> <p>Cat. 2^a - Quote partecipazione iscritti ecc.</p> <p><u>TITOLO II^o</u></p> <p>ENTRATE ORIGINARI O TRASFERIMENTI CORRENTI</p> <p>Cat. 3^a - Trasferimenti dello Stato</p> <p>Cat. 4^a - Trasferimenti delle Regioni</p> <p>Cat. 5^a - Trasferimenti da Comuni e Province</p> <p>Cat. 6^a - Trasferimenti da altri Enti</p> <p><u>TITOLO III^o</u></p> <p>ALTRE ENTRATE</p> <p>Cat. 7^a - Entrate derivanti da vendita ecc.</p> <p>Cat. 8^a - Redditi e proventi patrimoniali</p> <p>Cat. 9^a - Poste correttive e compensative ecc.</p> <p>Cat. 10^a - Entrate non classificabili</p>	<p><u>TITOLO I^o</u></p> <p>SPESE CORRENTI</p> <p>Cat. 1^a - Spese per gli organi dell'Ente</p> <p>Cat. 2^a - Oneri per il personale in attività di servizio</p> <p>Cat. 3^a - Oneri per il personale in quiescenza</p> <p>Cat. 4^a - Spese per l'acquisto di beni di consumo e servizi</p> <p>Cat. 5^a - Spese per prestazioni fiduciarie</p> <p>Cat. 6^a - Trasferimenti passivi</p> <p>Cat. 7^a - Oneri finanziari</p> <p>Cat. 8^a - Oneri tributari</p> <p>Cat. 9^a - Poste correttive e compensative di entrate correnti</p> <p>Cat. 10^a - Spese non classificabili in altre voci</p>
<p>6.156.727.693.</p> <p>TOTALE PARTE I^a</p>	<p>6.156.727.693.</p> <p>TOTALE PARTE I^a</p>

XI LEGISLATURA - DISEGNI DI LEGGE E RELAZIONI - DOCUMENTI

CONTO ECONOMICO DELL'ESERCIZIO 1988		PARTE II* COMPONENTI CHE NON DARNO LUOGO A MOVIMENTI FINANZIARI	
<p>A) ENTRATE ACCRETE IN PRECEDENTI ESERCIZI DI PERTINENZA DELL'ESERCIZIO:</p> <ul style="list-style-type: none"> - Contributi e prodi per le prestazioni istituzionali - Trasferimenti (contributi, obbligazioni ecc.) - Redditi e proventi patrimoniali - Vendita di prodotti o di materiali diversi - Vendita di pubblicazioni - Prestazioni di particolari servizi - Bisogni pluriennali 		<p>B) PRODUZIONI E MOVIMENTI INTERNI:</p> <ul style="list-style-type: none"> - Prodotti in natura (comulti ed altre immobilizzazioni ottenuti con mezzi da capitalizzazio- 	<p>A) SPESE DI COMPETENZA IMPRESSE IN PRECEDENTI ESERCIZI:</p> <ul style="list-style-type: none"> - Rimborso iniziale di prodotti - Resterio prima o materiale di consumo stivers - Riscuote iniziali di spese per locazioni ed utenze - Spese per servizi esterni - Spese diverse per amministrazione - Spese per trasferimenti - Oneri finanziari - Spese diverse - Costi pluriennali
<p>B) PRODUZIONI E MOVIMENTI INTERNI:</p> <ul style="list-style-type: none"> - Prodotti in natura 		<p>B) PRODUZIONI E MOVIMENTI INTERNI:</p> <ul style="list-style-type: none"> - Oneri in natura 	<p>C) TRASFERIMENTI PASSIVI IN NATURA (CONTRIBUTI, CONCORSI, SUCCESSI E DONAZIONI IN NATURA)</p>
<p>C) TRASFERIMENTI ATTIVI IN NATURA (DONAZIONI, LASCIATE, DONAZIONI IN NATURA):</p> <ul style="list-style-type: none"> - Beni materiali - Bibliografici (12.021.500-2.244.000) - Immobilizzazioni tecniche 		<p>C) TRASFERIMENTI PASSIVI IN NATURA (CONTRIBUTI, CONCORSI, SUCCESSI E DONAZIONI IN NATURA)</p>	<p>D) AMMORTAMENTI E DEPERIMENTI:</p> <ul style="list-style-type: none"> - Immobili (ammortamento totale spese straordinaria) - Insistenti, attrezzature e macchinari - Automobili, veicoli e macchine - Diversi
<p>D) VARIAZIONI PATRIMONIALI STRAORDINARIE:</p> <ul style="list-style-type: none"> - Sopravvenienze attive - Insussistenze passive 		<p>15.045.500</p> <p>15.045.500</p> <p>93.539.255</p> <p>648.882.389</p> <p>733.431.826</p>	<p>187.735.007</p> <p>58.045.000</p> <p>44.282.778</p> <p>187.134.463</p> <p>396.837.687</p>

XI LEGISLATURA - DISEGNI DI LEGGE E RELAZIONI - DOCUMENTI

CONTO ECONOMICO DELL'ESERCIZIO 1988	
PARTE II*	
COMPONENTI CHE NON DANNO LUOGO A MOVIMENTI FINANZIARI	
<p><u>C) SPESE IMPERIALI DI COMPETENZA DI SUCCESSIVI ESERCIZI:</u></p> <ul style="list-style-type: none"> - Rimanenze finali di materie prime - Costi pluriennali 	<p>.....</p> <p>.....</p> <p>.....</p>
<p><u>E) VALUTAZIONE E DEPREZZAMENTI:</u></p> <ul style="list-style-type: none"> - svalutazione crediti - svalutazione titoli - Deprezzamenti, immobili, impianti, macchine - Eliminazione impianti ed altre sostituzioni non monetarie 	<p>.....</p> <p>.....</p> <p>.....</p> <p>.....</p>
<p><u>F) ACCUMULAMENTI PER ONERE PRESCRITTI DI COMPETENZE:</u></p> <ul style="list-style-type: none"> - Imposte a tasso da regolare - Altri oneri da definire - Accantonamenti diversi - Accantonamenti a fondo rischi 	<p>.....</p> <p>.....</p> <p>.....</p> <p>.....</p>
<p><u>G) QUOTE DELL'ESERCIZIO PER L'INDEBITAMENTO DEL FONDO "INDEBITATA" ANZIANITA' PERSONALE</u></p>	<p>.....</p> <p>143.942.733</p>
<p><u>H) VARIAZIONE PATRIMONIALE STRUMENTARIAE</u></p> <ul style="list-style-type: none"> - Sopravvenienze passive - Inasprimento attive 	<p>.....</p> <p>142.942.733</p> <p>25.813.547</p> <p>257.265.489</p>
<p><u>I) ENTRATE ACCERTATE NELL'ESERCIZIO DI PERTINENZA DI SUCCESSIVI ESERCIZI</u></p>	<p>.....</p> <p>303.079.916</p>
<p><u>L) SOMME IMPERIALI NELL'ESERCIZIO DA IMPERARE NEI SUCCESSIVI ESERCIZI</u></p>	<p>.....</p> <p>103.905.419</p>

XI LEGISLATURA - DISEGNI DI LEGGE E RELAZIONI - DOCUMENTI

CONTO ECONOMICO DELL'ESERCIZIO 1988	
PARTE II ^a	
COMPONENTI CHE NON DANNO LUOGO A MOVIMENTI FINANZIARI	
TOTALE PARTE SECONDA (2)	1.025.766.034
TOTALE GENERALE(1+2)	5.187.755.085
OBVANTO ECONOMICO	---
TOTALE A PAREGGIO	5.187.755.085
TOTALE PARTE SECONDA	1.025.766.034
TOTALE GENERALE	5.187.755.085
AVANZO ECONOMICO	---
TOTALE A PAREGGIO	5.187.755.085

XI LEGISLATURA - DISEGNI DI LEGGE E RELAZIONI - DOCUMENTI

SITUAZIONE PATRIMONIALE AL 31/12/88

P. n. Conti	ATTIVITA'	Consistenza		Differenza		P. n. Conti	PASSIVITA'	Consistenza		Differenza	
		al 1° gennaio 1988	al 31 dicembre 1988	in più	in meno			al 1° gennaio 1988	al 31 dicembre 1988	in più	in meno
	DISPONIBILITA' LIQUIDE						DEBITI DI ESOMERIA				
1	Cassa						1				
2	Banche - c/c fondi cassa	830.715.422	182.383.500		648.331.913		2				
	- depositi Fondo di garanzia	22.548.173	8.195.582		14.352.591						
3	Conti correnti postali	6.078.750	4.844.150		1.234.600						
4	Altre conti correnti										
		859.346.245	175.253.231		684.093.014						
	RESIDUI ALTRI						RESIDUI PASSIVI				
5	Crediti verso lo Stato ed altri Enti	985.000.000	920.458.300		64.541.700		3	153.438.807	185.280.406	17.841.599	
6	Crediti verso iscritti, soci e terzi (comprensivi di crediti per contributi, eccetera)						4	1.996.348			1.996.348
7	Crediti verso acquirenti, clienti, eccetera	308.445.130	172.882.286		135.562.844		5	1.046.418.096	575.448.710		470.969.386
8	Crediti diversi	91.750.483	133.385.734	38.635.251			6		21.996.782	21.996.782	
		1.385.595.823	1.226.848.318	158.747.505			7	870.398.890	504.818.553		365.580.337
								2.072.350.141	1.288.865.801	34.838.471	838.472.013
	CREDITI BANCARI E FINANZIARI						DEBITI BANCARI E FINANZIARI				
9	Depositi vincolati						8				25.216.687
10	Avanzi ed anticipazioni passive						9	25.000.000	59.782.222		
11	Crediti per annualità, ammortamenti, eccetera (scadenti a terzi)						10				
12	Prestiti al personale						11				
13	Crediti verso gestioni autonome						12		19.084.750	19.084.750	
14	Depositi cauzionali						13				17.168.836
15	Crediti diversi bancari e finanziari						14		117.681.426		
								219.850.242	196.549.509	19.084.750	47.385.593

XI LEGISLATURA - DISEGNI DI LEGGE E RELAZIONI - DOCUMENTI

SITUAZIONE PATRIMONIALE AL 31/12/88

B.r.n. Conti	ATTIVITA'	Consistente		Differenze	
		al 1° gennaio 1988	al 31 dicembre 1988	in più	in meno
	ATTIVITA'				
	RESIDUENZE ATTIVE D'ESECUZIONE				
16	Rimborso di prodotti.....	--	--	--	--
17	Rimborso di materie prime e materiali di consumo.....	20.797.048	20.797.048	--	--
18	Rimborso di viventi.....	--	--	--	--
19	Rimborso diverse.....	--	--	--	--
20	Risconti attivi.....	--	--	--	--
		20.797.048	20.797.048	--	--
	INVESTIMENTI IMMOBILIARI				
21	Partecipazioni azionarie.....	--	--	--	--
22	Conferimenti e quote in altri enti.....	--	--	--	--
23	Titoli emessi o garantiti dallo Stato ed assimilati.....	3.996.029.500	406.488.000	5.488.500	--
24	Obbligazioni e cartelle Fondiaria.....	--	--	--	--
25	Quote accantonate da investire in B.I.P. a copertura del Fondo Indem. di Anzianità.....	1.996.248	--	--	1.996.248
	Buoni postali.....	--	--	--	--
26	Altri titoli di credito.....	750.000	750.000	--	--
		402.725.848	406.488.000	5.488.500	1.996.248
	IMMOBILI				
27	Edifici.....	--	--	--	--
28	Costruzioni in corso.....	--	--	--	--
29	Diritti reali.....	--	--	--	--
		--	--	--	--
	RESIDUENZE PASSIVE D'ESECUZIONE				
30	Riserve.....	--	--	--	--
31	Risconti passivi.....	--	--	--	--
		--	--	--	--
	FONDI DI ACCANTONAMENTI VARI				
32	Fondo liquidazione indennità anzianità pers.....	540.799.318	706.782.051	165.982.733	--
33	Fondo imposte e tasse.....	--	--	--	--
34	Fondi rischi.....	--	--	--	--
35	Fondi per accantonamenti diversi.....	--	--	--	--
		540.799.318	706.782.051	165.982.733	--
	POSTE RECIPROCATIVE DELL'ATTIVO				
36	Fondo svalutazione crediti.....	--	--	--	--
37	Fondo svalutazione titoli e partecipazioni.....	--	--	--	--
38	Fondo ammortamento immobili.....	--	--	--	--
39	Fondo ammortamento impianti, attrezzature e macchinari.....	192.647.427	251.312.495	58.665.068	--

XI LEGISLATURA - DISEGNI DI LEGGE E RELAZIONI - DOCUMENTI

SITUAZIONE PATRIMONIALE AL 31/12/88

N.° Conto	ATTIVITA'	Consistenza		Differenza	
		al 1° gennaio 1988	al 31 dicembre 1988	in più	in meno
20	IMMOBILIZZAZIONI TECNICHE				
	Impianti, attrezzature e macchinari.....	342.055.709	353.570.052	10.464.343	
	Automezzi.....	11.484.000	11.484.000		
	Mobili e macchine per ufficio.....	217.201.346	217.201.346		
	Boni Nazionali.....	1	1		
	Dotazione di biblioteca.....	1	1		
	Totale	571.741.057	582.255.400	10.464.343	
25	ALTRI CONTI PLURIENNALI				
	Spese di costituzione, ampliamento e riorganizzazione.....				
	Conti a mercede onerosa precedenti.....				
	Conti pluriennali diversi.....				
	Totale attività	3.238.253.921	3.410.718.907	16.008.976	884.821.988
	DEBITI PATRIMONIALI				
	Disavanzo economico esercizi precedenti.....				
	Disavanzo economico dell'esercizio.....		250.540.248	250.540.248	
	Totale passività				
	Totale passività	3.238.253.921	3.461.259.155	307.872.722	884.821.988
	CONTI D'ORDINE				
	Valori di terzi depositati a garanzia, a garanzia, eccetera.....	38.274.890	19.273.840		20.151.250
	Conti diversi.....	401.825.848	404.898.000	3.072.152	
	Totale	440.100.738	424.171.840	3.927.152	20.151.250
	Totale passività	3.238.253.921	3.461.259.155	307.872.722	884.821.988
	CONTI D'ORDINE				
	Valori per valori depositati a garanzia, a garanzia, eccetera.....	38.274.890	19.273.840		20.151.250
	Conti diversi.....	401.825.848	404.898.000	3.072.152	
	Totale	440.100.738	424.171.840	3.927.152	20.151.250
	Totale attività	3.238.253.921	3.461.259.155	307.872.722	884.821.988
	Totale passività	3.238.253.921	3.461.259.155	307.872.722	884.821.988
	CONTI D'ORDINE				
	Valori per valori depositati a garanzia, a garanzia, eccetera.....	38.274.890	19.273.840		20.151.250
	Conti diversi.....	401.825.848	404.898.000	3.072.152	
	Totale	440.100.738	424.171.840	3.927.152	20.151.250
	Totale passività	3.238.253.921	3.461.259.155	307.872.722	884.821.988
	CONTI D'ORDINE				
	Valori per valori depositati a garanzia, a garanzia, eccetera.....	38.274.890	19.273.840		20.151.250
	Conti diversi.....	401.825.848	404.898.000	3.072.152	
	Totale	440.100.738	424.171.840	3.927.152	20.151.250
	Totale passività	3.238.253.921	3.461.259.155	307.872.722	884.821.988

IL PRESIDENTE
 Ing. Enrico CAMPAGNOLI
 Ave. Luigi GIARDIA
 (firmato)

IL DIRETTORE GENERALE VICARIO
 Oreste CORTI
 (firmato)

IL COLLEGIO DEI REVISORI: Dr. Domenico MESSELLA
 Ing. Giancarlo VERGIZZI
 (firmato)

IL COLLEGIO DEI REVISORI: Dr. Domenico MESSELLA
 Ing. Roberto DE MATTEI
 (firmato)

XI LEGISLATURA - DISEGNI DI LEGGE E RELAZIONI - DOCUMENTI

Allegato N. 1

SITUAZIONE AMMINISTRATIVA

Avanzo di cassa all'inizio dell'esercizio 1988		L. + 830.715.422.
RISCOSSIONI		
} in c/competenza	L. 3.719.977.169.	
} in c/residui	L. 749.085.783.	L. + 4.469.062.952.
PAGAMENTI		
} in c/competenza	L. 4.008.652.483.	
} in c/residui	L. 1.128.762.382.	L. - 5.137.414.865.
Consistenza della cassa alla fine dell'esercizio		L. + 162.363.509.
RESIDUI ATTIVI		
} degli esercizi precedenti	L. 316.386.300.	
} dell'esercizio	L. 910.500.018.	L. + 1.226.886.318.
RESIDUI PASSIVI		
} degli esercizi precedenti	L. 300.195.297.	
} dell'esercizio	L. 968.470.304.	L. - 1.268.665.601.
Avanzo d'amministrazione alla fine dell'esercizio 1988		L. + 120.584.226.
	

XI LEGISLATURA - DISEGNI DI LEGGE E RELAZIONI - DOCUMENTI

DIMOSTRAZIONE DELLA SITUAZIONE AMMINISTRATIVA

Avanzo di amministrazione al 31/12/87 come da bilancio consuntivo 1987

L. + 144.080.904.

VARIAZIONI NEI RESIDUI ATTIVI

} in diminuzione.....L.- 357.265.469.
 }
 } in aumento.....L. + 77.141.929.

L. - 320.123.540.

VARIAZIONI NEI RESIDUI PASSIVI

} in diminuzione.....L. + 649.882.369.
 }
 } in aumento.....L. - 6.589.907.

L. + 643.292.462.

L. + 323.168.922

Avanzo di amministrazione esercizio 1987 riaccontato

L. + 467.729.806 *

Risultanze nette della gestione 1988

Entrate accertate

L. + 4.630.477.187.

Spese impegnate

L. - 4.977.122.787.

Disavanzo finanziario di competenza esercizio 1988

L. - 346.645.600.

Avanzo di amministrazione a 31/12/1988

L. 120.584.226.

XI LEGISLATURA - DISEGNI DI LEGGE E RELAZIONI - DOCUMENTI

DIMOSTRAZIONE DELL'AVANZO DI CASSA AL 31/12/88

<p>Avanzo di cassa al 31/12/1988</p> <p>Entrate finali titolo II*</p> <p>Entrate finali titolo III*</p> <p>Entrate finali titolo IV*</p> <p>Entrate finali titolo VI*</p> <p>Entrate finali titolo VII*</p> <p>Spese finali titolo I*</p> <p>Spese finali titolo II*</p> <p>Spese finali titolo III*</p> <p>Spese finali titolo IV*</p>	<p>Lire 2.706.000.000</p> <p>Lire 559.766.160</p> <p>Lire 10.618.088</p> <p>Lire 1.848.750</p> <p>Lire 441.744.171</p> <hr/> <p>Lire 3.344.902.170</p> <p>Lire 211.846.282</p> <p>Lire 64.385.503</p> <p>Lire 387.518.528</p> <hr/> <p>Lire 617.001.312</p> <p>Lire 457.176.574</p> <p>Lire *****</p> <p>Lire 54.584.496</p> <hr/> <p>Lire - 5.137.414.865</p>	<p>Lire 464.000.000</p> <p>Lire 191.335.290</p> <p>Lire 3.735.493</p> <p>Lire 85.000.000</p> <p>Lire 5.015.000</p> <hr/> <p>Lire + 4.469.062.952</p>	<p>+ Lire 830.715.422</p>
	<p>Utilizzazioni nette al 31/12/88</p> <p>- Lire 668.351.913</p>		
	<p>Consistenza fondo cassa al 31/12/88</p> <p>+ Lire 162.363.509</p> <p>*****</p>		

 XI LEGISLATURA - DISEGNI DI LEGGE E RELAZIONI - DOCUMENTI

IMMOBILIZZAZIONI TECNICHE

CONSISTENZA COMPLESSIVA ALL'1/01/1988

L. 571.741.055.-

1) IMPIANTI, ATTREZZATURE, MACCHINARI ALL'1/01/1988 L. 343.055.709

- VARIAZIONI IN AUMENTO

(MATERIALE ACQUISITO)

DAL 3536 AL 3538 SCALA 7 GRADINI L. 557.550.-

DAL 3539 AL 3540 SCALA 12 GRADINI L. 637.200.-

3541 SCALA TRASF. 8+8 L. 515.955.-

3542 CASTELLO TRABATTELLO L. 1.810.710.-

3543 SCALA 15 GRADINI L. 398.250.-

3544 TERMOVENTILATORE BRAUN L. 60.000.-

3545 TERMOCONVETTORE DE LONGHI L. 199.000.-

DAL 3546 AL 3554 SPECCHIO L. 208.845.-

DAL 3555 AL 3564 DISTRIBUTORE
ASCIUGAMANI L. 605.340.-

DAL 3565 AL 3568 CONTENITORE IGIEN. L. 153.352.-

DAL 3569 AL 3575 PORTACARTA L. 242.942.-

DAL 3576 AL 3583 PORTA SAPONE L. 356.744.-

3584 VISORE DIJASTAR L. 160.000.-

DAL 3585 AL 3587 SPECCHIO L. 73.563.-

DAL 3588 AL 3590 DISTRIBUTORE
ASCIUGAMANI L. 183.141.-

DAL 3591 AL 3593 PORTA SAPONE L. 134.916.-

3594 CONTENITORE IGIENICO L. 38.664.-

DAL 3595 AL 3596 PORTA CARTA L. 70.002.-

DAL 3597 AL 3599 CESTINO L. 94.929.-

DAL 3600 AL 3605 TERMOIGROGRAFO L. 2.713.200.-

3606 VIDEOREGISTRATORE GRUNDING L. 1.250.000.-

 L. 10.464.303.- L. 10.464.303.-

- VARIAZIONI IN DIMINUZIONE

L. --- L. --- L. ---

CONSISTENZA AL 31/12/1988

L. 353.520.012.-

XI LEGISLATURA - DISEGNI DI LEGGE E RELAZIONI - DOCUMENTI

2) AUTOMEZZI ALL'1/01/1988			L.	11.484.000.-		
- VARIAZIONE IN AUMENTO (MATERIALE ACQUISITO)	L.	---	L.	---	L.	---
- VARIAZIONE IN DIMUNIZIONE	L.	---	L.	---	L.	---

CONSISTENZA AL 31/12/1988

	L.	11.484.000.-

3) MOBILI E MACCHINE D'UFFICIO ALL'1/01/1988			L.	217.201.346.-		
- VARIAZIONI IN AUMENTO (MATERIALE ACQUISITO)	L.	---	L.	---	L.	---
- VARIAZIONI IN DIMUNIZIONE	L.	---	L.	---	L.	---

CONSISTENZA AL 31/12/1988

	L.	217.201.346.-

CONSISTENZA COMPLESSIVA AL 31/12/1988

	L.	582.205.358.-

XI LEGISLATURA - DISEGNI DI LEGGE E RELAZIONI - DOCUMENTI

VARIAZIONI PATRIMONIALI STRAORDINARIE		VARIAZIONI ATTIVE (lettera "D" conto economico)		VARIAZIONI PASSIVE (lettera "H" conto economico)	
		PARZIALE	TOTALE	PARZIALE	TOTALE
ALL. 2					
<p><u>SOPRAVVENIENZE ATTIVE</u></p> <p>a) sul patrimonio</p> <ul style="list-style-type: none"> - maggior valore titoli - varie - inventario beni acquisiti con fondi altri capit. residui chiusi e competenza... <p>b) sui residui attivi</p>		<p>5.668.500.-</p> <p>138.890.-</p> <p>40.589.936.-</p> <p>37.141.929.-</p>	<p>---</p> <p>---</p> <p>83.539.255.-</p>	<p>---</p>	<p>---</p>
<p><u>INSUSSISTENZE PASSIVE</u></p> <p>a) sul patrimonio</p> <p>b) sui residui passivi</p> <ul style="list-style-type: none"> minori residui passivi 		<p>---</p> <p>649.882.369.-</p>	<p>---</p> <p>649.882.369.-</p>	<p>---</p> <p>357.265.469.-</p>	<p>---</p> <p>357.265.469.-</p>
			<p>733.421.624.-</p>		<p>383.079.016.-</p>
					<p>25.813.547.-</p>

XI LEGISLATURA - DISEGNI DI LEGGE E RELAZIONI - DOCUMENTI

FONDI AMMORTAMENTI

PROSPETTO DETERMINAZIONE QUOTE DI AMMORTAMENTO E DEPERIMENTO

COD. CAT.	COEFF. AMMORTAM.	DESCRIZIONE	COSTO ORIGINARIO	VALORE INVENT. CESPITE ELIM.	VALORE INVENT. FINE ESERCIZIO	F. DO AMM. TO INIZIO ESERC.	QUOTA AMM. TO ORD. ANNO IN CORSO	QUOTA AMM. TO CESPITE ELIM.	F. DO AMM. TO FINE ESERCIZIO
1	15,50%	ATTREZZATURE E ARREDAM.	70.327.861,00	70.327.861,00	70.327.861,00	11.938.684,00	10.687.299,00	-----	22.825.983,00
2	19%	MACCHINE DI PROIEZ. E IMP. SOMORO	6.057.795,00	-----	6.057.795,00	4.653.495,00	430.350,00	-----	5.083.845,00
6	7,50%	ATTREZZATURE GENERICHE	28.872.873,00	-----	28.872.873,00	12.018.486,00	2.165.465,00	-----	14.183.931,00
7	30%	ATTREZZ. SPECIFICHE E STRUMENTI DI LABORAT.	77.903.856,00	-----	77.903.856,00	58.357.248,00	14.304.516,00	-----	70.661.764,00
8	20%	IMPIANTI ATTREZZ. MACCH.	138.556.972,00	-----	138.556.972,00	138.556.972,00	-----	-----	138.556.972,00
			321.719.357,00	-----	321.719.357,00	223.524.865,00	27.787.630,00	-----	251.312.495,00
		FONDO AMMORTAMENTO AUTOREZZI MOBILI E MACCHINE UFFICIO							
3	12%	MOBILI E MACCH. ORD. UFF.	9.534.583,00	-----	9.534.583,00	2.661.811,00	977.433,00	-----	3.639.244,00
4	18%	MACCH. UFFICIO ELETT. E ELETTRONICOMECCANICHE	215.888.554,00	-----	215.888.554,00	139.202.139,00	30.551.632,00	-----	109.733.771,00
5	20%	AUTOMEZZI E MEZZI DI TRASPORTO	11.484.000,00	-----	11.484.000,00	11.484.000,00	-----	-----	11.484.000,00
8	20%	IMPIANTI ATTREZZI E MACCH.	23.578.864,00	-----	23.578.864,00	23.578.864,00	-----	-----	23.578.864,00
			260.486.001,00	-----	260.486.001,00	176.926.814,00	31.529.065,00	-----	208.455.879,00
		AMMORTAMENTO TOTALE BENI	582.205.358,00	-----	582.205.358,00	400.451.679,00	59.316.695,00	-----	459.788.374,00
		MUSEO							
		AMMORTAMENTO TOTALE MATERIALE BIBLIOGRAFICO DONATO ED ACQUISTATO							
							58.160.880,00		
							48.973.783,00		
							166.451.358,00		

XI LEGISLATURA - DISEGNI DI LEGGE E RELAZIONI - DOCUMENTIAllegato N. 4 alla Situazione PatrimonialeFONDO INDENNITA' DI ANZIANITA'Calcolo quota a carico del presente esercizio ad incremento del fondo

a) - <u>Ammontare delle indennità al 31/12/1987</u>	Lire	560.799.318
b) - <u>Ammontare indennità al 31/12/1988 (come da elenco allegato)</u>	Lire	704.742.051
Quota a carico dell'esercizio per adeguamento del F/do Indennità	Lire	143.942.733

Ammontare del fondo al 31/12/1988	Lire	704.742.051
-----------------------------------	------	-------------

Investimenti a garanzia delle somme accantonate:

- titoli B.T.P. (valore nominale L. 409.000.000)	Lire	404.698.000	
- C/C bancario vincolato n° 200881	Lire	8.195.532	
	Lire	412.893.532	
Scopertura da investire	Lire	291.848.519	

MOVIMENTI AVVENUTI NEL C/C VINCOLATO N. 140041 DURANTE L'ANNO 1988

Consistenza all'1/1/1988	Lire	22.549.173
- Versamento quota accantonata nel 1988	Lire	---
- Prelievo per pagamento indennità	Lire	14.353.641
	Lire	14.353.641
Consistenza al 31/12/1988	Lire	8.195.532

Quota accantonata nel cap. 07 Lire ---

Gli interessi maturati sui titoli a garanzia del F/do sono stati integralmente versati alla contabilità ordinaria nel cap. 24 Entrate.

XI LEGISLATURA - DISEGNI DI LEGGE E RELAZIONI - DOCUMENTIAMMONTARE INDENNITA' DI ANZIANITA' AL 31/12/1988AL PERSONALE FISSO E CONTINUATIVO

COGNOME E NOME	TOTALE INDENNITA' DI ANZIANITA'
AGOSTONI GIANFRANCO	L. 26.812.020.=
ALBERTI ENNIO	L. 24.767.483.=
AUGLIESE VINCENZO	L. 1.822.792.=
BABUSCIO LUCA	L. 931.758.=
BASSI SGARRO LEONARDO	L. 14.972.406.=
BECCARIA GIOVANNI	L. 1.573.382.=
BIANCHI MARIA GIOVANNA	L. 2.037.881.=
BOCCALINI TIZIANA	L. 2.030.395.=
BONIZZOLI GIOVANNI	L. 32.213.062.=
CAPUZZO ANTONELLA	L. 2.029.167.=
CASSANI MARIO	L. 9.691.337.=
CASTENEDOLI CLAUDIO	L. 1.549.595.=
CATTANEO CARLA	L. 27.603.946.=
COLOMBO RODOLFO	L. 17.911.435.=
COMICI WALTER	L. 14.970.684.=
CURTI ORAZIO	L. 92.169.402.=
DE MARCHI ARTEMIO	L. 35.373.840.=
DI LECCE ANTONIO	L. 14.760.856.=
GENNARI ANNA MARIA	L. 1.654.875.=
GIOPPO LAURA	L. 2.590.628.=
LEONELLI LOREDANA	L. 15.721.820.=
LEONELLI SERGIO	L. 1.553.040.=
MARCHESINI SERGIO	L. 1.945.864.=
MARELLI ROBERTO	L. 535.757.=
MERCATI ALBINO	L. 26.430.930.=
MESSINA DANIELA	L. 2.592.719.=
MEZZETTI ANNA MARIA	L. 2.607.184.=
MICHELUCCI FRANCESCO	L. 38.279.232.=
NICALI SIRO	L. 2.146.380.=
ORLANDO MARIA LUISA	L. 644.230.=
PEDERZOLI MICHELE	L. 39.253.873.=
PETRILLO KATIA	L. 1.885.451.=
PETTI MARIO	L. 20.186.536.=
QUARTA LUCIANA	L. 1.591.943.=
RANAURO ROMEO	L. 10.381.189.=
RANCATI RICCARDO	L. 1.050.639.=

XI LEGISLATURA - DISEGNI DI LEGGE E RELAZIONI - DOCUMENTI

NOME E COGNOME	TOTALE INDENNITA' DI ANZIANITA'
RECALCATI GRAZIANO	L. 1.587.883.=
REVELLI FLOREAL	L. 542.257.=
SAVIO SILVANO	L. 1.579.419.=
SPADA LUCIANO	L. 35.381.207.=
SUTERA SALVATORE CARMELO	L. 2.530.051.=
TANFANI LUCIANA	L. 1.981.838.=
TOSATTO MAURIZIO	L. 539.952.=
TOSELLI RINO	L. 23.532.224.=
VAGHI LUIGI	L. 33.138.238.=
VAGHI MARIA AMBROGIA	L. 2.026.362.=
VENNERI ANTONIO	L. 9.584.342.=
VILLA LUIGI	L. 25.771.279.=
VOLPI MARIA ADELE	L. 2.717.129.=
ZIGHETTI LAURA	L. 2.656.381.=
	<hr/>
	L. 637.842.293.=
DIRETTORE GENERALE ROMANO PROF. PASQUALE	L. 24.741.101.=
PORTIERA STABILE GUSSAGO GIANFRANCA	L. 10.000.000.=
	<hr/>
TOTALE INDENNITA' AL 31/12/1988	L. 672.583.394.=
+ SIG. DAL MORO DIMESSO IN DATA 31/12	L. 32.158.657.=
	=====
TOTALE	L. 704.742.051.=

Milano, 07 Febbraio 1989
AM/vma

MUSEO NAZIONALE
DELLA SCIENZA E DELLA TECNICA
UFFICIO PERSONALE
Rezzella

IL COLLABORATORE AMM.VO
Carlo Celli

XI LEGISLATURA - DISEGNI DI LEGGE E RELAZIONI - DOCUMENTI

Allegato N. alla Situazione Patrimoniale

VALORI MOBILIARI

al 31/12/88

	Valore nominale	Prezzo di chiusura borsa al 31/12/1988	Valore complessivo al 31/12/88
Titoli proprietà Ente R.I. 5%	750.000	100	750.000
	750.000		750.000
Titoli a garanzia del fondo liquidazione personale			
BTP 12% 1/1/89	21.000.000	100	21.000.000
BTP 12% 1/4/89	85.000.000	100	85.000.000
BTP 9,25% 1/1/90	283.000.000	98,60	279.038.000
BTP 9,50% 1/7/90	20.000.000	98,30	19.660.000
	409.000.000		404.698.000

XI LEGISLATURA - DISEGNI DI LEGGE E RELAZIONI - DOCUMENTIB E N I M U S E A L I

CONSISTENZA COMPLESSIVA			
ALL' 1/1/88			L. 1.302.714.994.-
ACQUISTATI ALL'1/1/88	L.	252.299.027.-	
VARIAZIONI IN PIU'	L.	45.339.380.-	L. 45.339.380.-
VARIAZIONI IN MENO	L.	---	
CONSISTENZA AL 31/12/88			L. 297.638.407.-

DONATI ALL'1/1/88	L.	1.018.961.567.-	
VARIAZIONI IN PIU'	L.	12.850.000.-	L. 12.850.000.-
VARIAZIONI IN MENO	L.	28.500.-	L. - 28.500.-
CONSISTENZA AL 31/12/88			L. 1.031.783.067.-

COSTRUTTE IN LABORAT. ALL'1/1/88	L.	31.454.400.-	
VARIAZIONI IN PIU'	L.	---	
VARIAZIONI IN MENO	L.	---	
CONSISTENZA AL 31/12/88			L. 31.454.400.-
			----- L. ---
CONSISTENZA COMPLESSIVA AL 31/12/88			L. 1.360.875.874.-

D O T A Z I O N E D I B I B L I O T E C A

CONSISTENZA COMPLESSIVA ALL'1/1/88			L. 238.099.160.-
OPERE ACQUIST. ALL'1/1/88	L.	206.402.935.-	
VARIAZIONI IN PIU' NEL 1988	L.	46.729.783.-	L. 46.729.783.-
			L. 253.132.718.-

OPERE DONATE ALL'1/1/88	L.	31.696.225.-	
VARIAZIONI IN PIU' 1988	L.	2.244.000.-	L. 2.244.000.-
			L. 33.940.225.-

CONSISTENZA COMPLESSIVA AL 31/12/88			L. 287.072.943.-

XI LEGISLATURA - DISEGNI DI LEGGE E RELAZIONI - DOCUMENTI

Allegato N. 6 alla Situazione Patrimoniale

DEBITO VERSO INPS

CAPITALIZZAZIONE BENEFICI EX COMBATTENTI A FAVORE DEL PERSONALE CESSATO DAL SERVIZIO IN APPLICAZIONE DELLA LEGGE 336/70

DEBITO RESIDUO AL 31/12/88

ANCONA NICOLA	L. 3.373.472.-
BERTOLOTTI GIORGIO	L. 8.877.362.-
FADINI GIANCARLO	L. 19.578.010.-
GAMBELLI SETTIMIO	L. 6.131.943.-
MARIOTTO ATTILIO	L. 2.628.283.-
RANAURO GERARDO	L. 64.244.080.-
RODNA ANGELO	L. 12.848.276.-
	<hr/>
	L. 117.681.426.-

XI LEGISLATURA - DISEGNI DI LEGGE E RELAZIONI - DOCUMENTI

CODICE	N°	D I N O M I N A Z I O N E	B I L A N C I C O N S U M T I V I					
			1 9 8 4	1 9 8 5	1 9 8 6	1 9 8 7	1 9 8 8	
		Disavanzo di Amministrazioni presentate al 31.12.84	578.553.638.	-	-	-	-	-
		Disavanzo di cassa presente al 31.12.84	-	-	-	-	-	-
		TITOLO 1° - SPESE CORRETTIVE (di funzionamento e di mantenimento)						
		CATEGORIA 1° - SPESE PER GLI ORGANI DELL'ENTE						
10101	1	Assegni ed indennità alla Presidenza	56.259.015.-	31.788.730.-	31.148.730.-	32.289.055.-	37.388.730.-	
10102	2	Compensi, indennità e rimborsi ai componenti gli Organi Collegiali di Amministrazione	16.045.715.-	15.776.830.-	16.876.369.-	13.557.200.-	16.313.525.-	
10103	3	Compensi, indennità e rimborsi al Collegio dei Revisori	7.071.205.-	9.502.100.-	8.386.358.-	6.922.130.-	8.988.530.-	
		TOTALE CATEGORIA 1°	59.295.935.-	57.067.660.-	56.431.457.-	52.746.385.-	57.690.785.-	
		CATEGORIA 2° - ONERI PER IL PERSONALE IN ATTIVITA' DI SERVIZIO						
10201	4	Stipendi ed altri assegni fissi al personale	527.544.821.-	726.827.816.-	7.007.000.000.-	1.017.000.000.-	1.143.794.994.-	
10202	5	Stipendi ed indennità al personale straordinario assunto a tempo determinato	100.112.491.-	113.812.411.-	112.823.557.-	194.000.000.-	213.978.042.-	
10203	6	Compensi per lavoro straordinario	9.922.484.-	12.776.620.-	14.092.534.-	34.000.000.-	27.971.873.-	
10204	7	Compensi per maggiorazioni stipendiali al personale per lavoro prestato secondo turni, indennità ecc.	592.689.-	2.767.358.-	1.865.463.-	1.843.296.-	2.602.978.-	
10205	8	Indennità e rimborsi spese trasporto per missioni all'interno	381.943.-	-	773.788.-	-	763.200.-	
10206	9	Indennità e rimborsi spese trasporto per missioni all'esterno	169.258.786.-	244.891.015.-	310.744.374.-	379.066.234.-	436.322.707.-	
10207	10	Indennità e spese di trasporto per trasferimenti	18.374.200.-	19.948.000.-	34.557.189.-	45.000.000.-	39.380.400.-	
10208	11	Oneri Presidenziali ed Amministrativi a carico dell'Ente	11.263.558.-	12.984.016.-	15.758.247.-	64.795.119.-	78.024.480.-	
10209	12	Oneri assicurativi a carico dell'Ente	-	-	-	-	-	
10210	13	Altri oneri sociali a carico dell'Ente	-	-	-	-	-	
10211	14	Corse per il personale e partecipazione alle spese per corsi indetti da Enti, Istituti ed Amministrazioni varie	-	10.000.000.-	20.000.000.-	19.776.165.-	2.655.000.-	
		TOTALE CATEGORIA 2°	825.451.072.-	1.143.986.836.-	1.517.680.180.-	1.754.980.614.-	1.944.993.674.-	
		CATEGORIA 3° - ONERI PER IL PERSONALE IN QUIESCENZA						
		TOTALE CATEGORIA 3°						

XI LEGISLATURA - DISEGNI DI LEGGE E RELAZIONI - DOCUMENTI

CAPITOLO		BILANCI CONSUNTIVI				
DENOMINAZIONE		1984	1985	1986	1987	1988
CODICE	N°					
CATEGORIA 4° - SPESE PER L'ACQUISTO DI BENI DI CONSUMO E DI SERVIZI						
10401	17	919.550.-	1.989.710.-	2.611.400.-	2.406.250.-	2.505.000.-
10402	18	25.730.429.-	18.191.033.-	39.807.198.-	28.548.827.-	27.158.762.-
10403	19	15.275.368.-	22.894.808.-	21.280.448.-	31.748.566.-	31.674.666.-
10404	20	788.000.-	1.344.000.-	2.091.400.-	2.990.388.-	3.109.750.-
10405	21	-	14.285.925.-	3.728.670.-	1.071.050.-	1.850.000.-
10406	22	-	-	-	17.061.145.-	4.742.045.-
10407	23	-	-	-	-	-
10408	24	-	-	126.076.-	365.339.-	533.616.-
10409	25	-	-	-	-	-
10410	26	299.702.100.-	301.287.348.-	153.958.490.-	300.136.480.-	119.843.699.-
10411	27	15.288.780.-	27.637.840.-	34.202.285.-	32.032.837.-	39.817.307.-
10412	28	3.596.840.-	40.275.560.-	154.516.782.-	44.747.239.-	31.873.870.-
10413	29	-	-	-	-	-
10414	30	1.855.050.-	3.881.230.-	9.384.395.-	6.142.414.-	15.960.411.-
10415	31	49.787.044.-	39.301.877.-	17.444.210.-	21.497.880.-	-
10416	32	702.705.-	638.100.-	2.044.380.-	1.867.704.-	3.300.442.-
10417	33	783.935.-	2.221.360.-	2.505.075.-	4.000.000.-	4.508.515.-
10418	34	74.542.900.-	98.663.900.-	113.420.900.-	110.980.000.-	130.844.000.-
10419	35	88.728.282.-	139.638.844.-	202.438.632.-	270.000.000.-	360.000.000.-
10420	36	81.335.000.-	77.204.763.-	40.870.101.-	26.394.771.-	76.179.032.-
10421	37	902.980.-	4.028.760.-	40.582.708.-	47.785.280.-	29.047.850.-
10422	38	161.326.704.-	186.128.543.-	200.191.337.-	201.738.332.-	253.983.435.-
10423	39	-	-	-	-	6.800.000.-
10424	40	34.733.300.-	159.878.898.-	209.804.728.-	222.000.000.-	232.568.890.-
10425	41	24.548.086.-	6.122.540.-	7.991.227.-	8.684.900.-	8.572.586.-
		-	26.495.484.-	49.817.681.-	66.470.566.-	68.148.827.-
SPESE PER PRESTAZIONI ISTITUZIONALI						
10426	42	-	-	-	-	-
10427	43	6.044.783.-	7.000.000.-	7.000.000.-	10.000.000.-	84.800.000.-
10428	44	-	20.829.668.-	18.922.000.-	29.910.100.-	19.575.000.-
10429	45	3.000.000.-	2.988.942.-	5.000.000.-	5.000.000.-	6.950.000.-
10430	46	-	115.427.105.-	301.877.192.-	30.936.545.-	380.000.000.-
10431	47	458.698.-	-	24.207.880.-	52.785.000.-	57.858.780.-
10432	48	-	-	-	-	-
10433	49	27.000.000.-	42.000.000.-	44.745.600.-	3.563.288.-	50.000.000.-
10434	50	10.000.000.-	10.000.000.-	15.000.000.-	16.255.663.-	15.000.000.-
		-	-	-	-	-
TOTALE CATEGORIA 4°		327.048.694.-	3.368.948.638.-	3.727.885.703.-	3.591.604.164.-	2.018.441.706.-

XI LEGISLATURA - DISEGNI DI LEGGE E RELAZIONI - DOCUMENTI

CAPITOLO		BILANCI CONSUNTIVI					
CCDICE	N°	DENOMINAZIONE	1984	1985	1986	1987	1988
		CATEGORIA 5ª - SPESE PER PRESTAZIONI ISTITUZIONALI					
		CATEGORIA 6ª - TRASFERIMENTI PASSIVI					
	51	Trasferimenti passivi allo Stato.....	-	-	-	-	-
	52	Trasferimenti passivi alle Regioni.....	-	-	-	-	-
	53	Trasferimenti passivi a Comuni e Province.....	-	-	-	-	-
	54	Contributi, concorsi ed obbligazioni a fondo perduto.....	-	-	-	-	-
	55	Interventi assistenziali a favore del personale in servizio, di quelle cessate dal servizio e delle loro famiglie.....	-	-	-	-	-
	56	Quo inaspettate al personale per la perdita dell'integrità fisica subito per l'infermità contratta per causa di servizio.....	9.000.000.-	6.750.000.-	17.000.000.-	19.000.000.-	21.700.000.-
	57-58	TOTALE CATEGORIA 6ª.....	-	-	-	-	-
		TOTALE CATEGORIA 6ª.....	9.000.000.-	6.750.000.-	17.000.000.-	19.000.000.-	21.700.000.-
		CATEGORIA 7ª - ONERI FINANZIARI					
	59	Interessi passivi.....	30.000.000.-	-	-	-	8.570.833.-
	60	Interessi passivi dovuti all'IRPS per restituzione deposte applicazioni benefici su combattenti.....	5.553.165.-	9.791.718.-	8.970.131.-	8.096.573.-	7.177.393.-
	61	Spese e commissioni bancarie.....	7.646.731.-	2.795.776.-	2.670.115.-	4.947.062.-	3.806.500.-
	62-63	TOTALE CATEGORIA 7ª.....	43.209.897.-	12.587.492.-	11.640.246.-	13.043.635.-	19.554.726.-
		CATEGORIA 8ª - ONERI TRIBUTARI					
	64	Imposte tasse e tributi vari.....	23.702.872.-	51.499.951.-	59.195.221.-	66.500.000.-	70.000.000.-
		TOTALE CATEGORIA 8ª.....	23.702.872.-	51.499.951.-	59.195.221.-	66.500.000.-	70.000.000.-
		CATEGORIA 9ª - POSTE CORRETTIVE E COMPENSATIVE DI ENTRATE CORRENTI					
	67	Restituzioni e rimborsi diversi.....	121.500.-	-	4.440.760.-	384.000.-	-
	68	Somme correttive e compensative di entrate correnti.....	-	1.342.873.-	11.000.-	-	3.000.000.-
		TOTALE CATEGORIA 9ª.....	121.500.-	1.342.873.-	4.451.760.-	384.000.-	3.000.000.-
		CATEGORIA 10ª - SPESE NON CLASSIFICABILI IN ALTRE VOCI					
	69	Spese per liti, arbitrati, risarcimenti ed accessori.....	-	50.000.-	1.500.000.-	908.043.-	6.619.540.-
	70	Fondi di riserva per spese impreviste.....	-	-	-	-	-
	71	Oneri vari straordinari.....	-	-	-	-	-
	72	Spese per realizzo di opere.....	-	-	-	-	-
		TOTALE CATEGORIA 10ª.....	-	50.000.-	1.500.000.-	908.043.-	6.619.540.-
		TOTALE TITOLO 1ª.....	1.897.829.950.-	2.643.233.650.-	3.392.544.567.-	3.499.189.041.-	4.141.990.431.-
		SPESE CORRENTI.....	1.897.829.950.-	2.643.233.650.-	3.392.544.567.-	3.499.189.041.-	4.141.990.431.-

XI LEGISLATURA - DISEGNI DI LEGGE E RELAZIONI - DOCUMENTI

CODICE	N°	CAPITOLO DENOMINAZIONE	BILANCI CONSUNTIVI					
			1984	1985	1986	1987	1988	
		TITOLO 11° - SPESE IN CORSO CAPITALE						
		CATEGORIA 11° - ACQUISIZIONE DI BENI DI USO DURATEVOLE ED OPERE IMMOBILIARI						
21101	74	Ricostruz. ripristini e trasfer. immobili e opere immobili.....	200.000.000.-	590.000.000.-	523.920.000.-	641.318.942.-	182.755.007.-	
21102	75	Spese per ricostruzioni in corso (nuove Sezioni Nazionali).....	-	-	-	-	-	
	76-77	TOTALE CATEGORIA 11°.....	200.000.000.-	590.000.000.-	523.920.000.-	641.318.942.-	182.755.007.-	
		CATEGORIA 12° - ACQUISIZIONE DI IMMOBILIZZAZIONI TECNICHE						
21201	78	Biblioteca tecnica.....	19.830.240.-	49.464.832.-	34.689.680.-	68.341.538.-	49.707.271.-	
21202	79	Acquisto di impianti, attrezzature e macchinari.....	40.000.000.-	-	33.997.800.-	60.460.622.-	58.343.831.-	
21203	80	Acquisto d'impianti, attrezzature macchinari per il centro di Fisica.....	-	-	-	-	-	
21204	81	Ripristini, trasformazioni e manutenzione straordinaria impianti, attrezzature e macchinari.....	335.890.364.-	348.908.214.-	10.847.810.-	403.164.833.-	20.000.000.-	
21205	82	Acquisto di automezzi.....	-	-	-	-	-	
21206	83	Grandi manutenzioni automezzi.....	-	-	-	-	-	
21207	84	Acquisto di mobili e macchine d'ufficio.....	30.000.000.-	38.888.400.-	60.000.000.-	40.000.000.-	-	
21208	85	Acquisto di orologi, cieli e collezioni.....	-	-	-	-	-	
21209	86	Acquisto di materiale per scorta di magazzino.....	-	-	-	-	-	
		TOTALE CATEGORIA 12°.....	425.820.604.-	437.261.246.-	139.345.090.-	556.987.093.-	128.091.102.-	
21301	87	CATEGORIA 13° - PARTECIPAZIONE E ACQUISTO DI VALORI MOBILIARI						
		Acquisto di titoli emessi e garantiti dallo Stato ed assistiti o coperture						
		indennità di liquidazione.....	181.458.000.-	56.826.000.-	176.835.500.-	232.100.000.-	-	
	88-89-90	TOTALE CATEGORIA 13°.....	181.458.000.-	56.826.000.-	176.835.500.-	232.100.000.-	-	
		CATEGORIA 14° - CONCESSIONE DI CREDITI ED ANTICIPIAZIONI						
21401	91	Versamento nei C/C/B 15/0041 intestato al fondo indennità di liquidazione	-	35.000.000.-	35.000.000.-	-	-	
21402	92	Personale delle somme accantonate a copertura indennità.....	-	2.735.000.-	-	-	-	
21403	93	Depositi a cauzione.....	703.675.410.-	-	-	-	-	
	94-95	Veramenti presso la Tesoreria Statale.....	-	-	-	-	-	
	96-97	TOTALE CATEGORIA 14°.....	703.675.410.-	37.735.000.-	35.000.000.-	35.000.000.-	-	
21501	98	CATEGORIA 15° - IMMOBILITA' DI ANZIANITA' E SIMILARI AL PERSONALE CESSATO DAL SERVIZIO						
		Indennità di anzianità e similari al personale cessato dal servizio.....	37.270.281.-	32.693.538.-	49.348.827.-	47.460.540.-	11.471.573.-	
		TOTALE CATEGORIA 15°.....	37.270.281.-	32.693.538.-	49.348.827.-	47.460.540.-	11.471.573.-	
		TOTALE TITOLO 11°.....	1.568.122.275.-	1.154.515.882.-	822.249.217.-	1.512.826.275.-	322.317.682.-	

XI LEGISLATURA - DISEGNI DI LEGGE E RELAZIONI - DOCUMENTI

CAPITOLO		BILANCI CONSUNTIVI					
COEVO	N°	DENOMINAZIONE	1984	1985	1986	1987	1988
		<u>TITOLO III*</u> - ESTINGUERE DI MUTUI ED ANTICIPAZIONI					
	99	CATEGORIA 16* - RIMBORSI DI MUTUI					75.216.667
	100	CATEGORIA 17* - RIMBORSI DI ANTICIPAZIONI PASSIVE					75.216.667
	101	CATEGORIA 18* - RIMBORSI DI OMALIGAZIONI					
	102	CATEGORIA 19* - RESTITUZIONI ALLE GESTIONI AUTONOME DI ANTICIPAZIONI					
	103	CATEGORIA 20* - (ESTINGUERE) DEBITI DIVERSI					
32001	104	Realizzazione depositi coesionali a terzi					
32002	105	Debiti diversi (verso IMPS per conto capitale - capitalizzazione benefici ex comb.)	8.985.138	14.790.582	15.612.189	35.000.000	22.000.000
		TOTALE CATEGORIA 20*	8.985.138	14.790.582	15.612.189	18.485.727	17.188.836
		TOTALE TITOLO III*	8.985.138	14.790.582	15.612.189	51.485.727	39.188.836
		<u>TITOLO IV*</u> - PARTITE DI GIRO					
		CATEGORIA 21* - SPESE INVENTI NATURA DI PARTITE DI GIRO					
42101	106	Ritornate erariali	114.866.378	154.500.000	186.758.828	744.642.400	790.089.879
42102	107	Ritornate previdenziali ed assicurativi	68.833.231	86.853.375	108.177.959	119.582.525	136.033.476
42103	108	Ritornate diverse					
42104	109	Trattamenti a favore di terzi	2.316.186	2.285.657	3.292.651	4.041.156	5.844.966
42105	110	Spese pagate per conto terzi	7.186.245	1.415.900	5.907.346	3.118.000	10.850.900
42106	111	Partite in conto sospesi	2.000.000	1.000.000	5.000.000	5.000.000	5.000.000
42107	112	Fondo cassa anticipato al cassiere					
		TOTALE CATEGORIA 21*	195.202.041	258.128.832	309.136.784	376.384.081	448.429.171
		TOTALE TITOLO IV*	195.202.041	258.128.832	309.136.784	376.384.081	448.429.171

XI LEGISLATURA - DISEGNI DI LEGGE E RELAZIONI - DOCUMENTI

		BILANCI CONSUNTIVI					
CODICE	N°	CAPITOLO	1984	1985	1986	1987	1988
		DENOMINAZIONE					
		<u>RIEPILOGO DEI TITOLI</u>					
		TITOLO I*	1.897.828.950.-	2.843.233.650.-	3.382.544.547.-	3.499.169.041.-	4.141.980.431.-
		TITOLO II*	1.548.172.375.-	1.134.515.782.-	922.248.217.-	1.512.876.575.-	322.317.682.-
		TITOLO III*	8.885.138.-	14.790.582.-	15.612.189.-	51.485.727.-	64.385.503.-
		TITOLO IV*	195.202.041.-	256.138.932.-	309.136.784.-	376.394.081.-	448.429.171.-
		TOTALE DELLE SPESE	3.850.238.504.-	4.088.678.946.-	4.639.542.717.-	5.439.865.424.-	4.977.122.787.-

XI LEGISLATURA - DISEGNI DI LEGGE E RELAZIONI - DOCUMENTI

CODICE	N°	C A P I T O L O D E N O M I N A Z I O N E	B I L A N C I C O N S U N T I V I				
			1984	1985	1986	1987	1988
		AVANZO DI AMMINISTRAZIONE FONDO INIZIALE DI CASSA	24.180.803,-	540.374.273,- 868.495.446,-	539.547.387,- 1.187.435.085,-	647.549.784,- 1.480.889.779,-	144.080.900,- 830.715.422,-
		TITOLO 1° - ENTRATE CONTRIBUTIVE CATEGORIA 1° - ALIQUOTE CONTRIBUTIVE A CARICO DEL DATORE DI LAVORO (70 DECL ISCRITTI CATEGORIA 2° - QUOTE DI PARTECIPAZIONE DEGLI ISCRITTI ALL'ONERE DI SPECIFICI GESTIONI	-	-	-	-	-
		TOTALE TITOLO 1°	-	-	-	-	-
		TITOLO III° - ENTRATE DERIVANTI DA TRASFERIMENTI CORRENTI CATEGORIA 3° - TRASFERIMENTI DA PARTE DELLO STATO Contributo dello Stato (Ministero della Pubblica Istruzione)	2.700.000.000,-	2.700.000.000,-	2.700.000.000,-	2.700.000.000,-	2.700.000.000,-
		TOTALE CATEGORIA 3°	2.700.000.000,-	2.700.000.000,-	2.700.000.000,-	2.700.000.000,-	2.700.000.000,-
		CATEGORIA 4° - TRASFERIMENTI DA PARTE DELLE REGIONI Contributo Regione Lombardia	200.000.000,-	20.000.000,-	24.000.000,-	-	13.000.000,-
		TOTALE CATEGORIA 4°	200.000.000,-	20.000.000,-	24.000.000,-	-	13.000.000,-
		CATEGORIA 5° - TRASFERIMENTI DA PARTE DEI COMUNI E DELLE PROVINCE Amministrazione Comunale di Milano	450.000.000,-	450.000.000,-	550.000.000,-	650.000.000,-	450.000.000,-
		Amministrazione Provinciale di Milano	5.000.000,-	-	-	-	1.000.000,-
		TOTALE CATEGORIA 5°	455.000.000,-	450.000.000,-	550.000.000,-	650.000.000,-	451.000.000,-
		CATEGORIA 6° - TRASFERIMENTI DA PARTE DI ALTRI ENTI DEL SETTORE PUBBLICO Consiglio Nazionale delle Ricerche	-	-	-	-	-
		Camera di Commercio	10.000.000,-	10.000.000,-	10.000.000,-	12.000.000,-	10.000.000,-
		Aziende di promozione turistica	2.000.000,-	2.000.000,-	-	-	-
		Ministero dei Trasporti - ferrovie dello Stato	-	-	-	-	-
		TOTALE CATEGORIA 6°	12.000.000,-	12.000.000,-	10.000.000,-	12.000.000,-	10.000.000,-
		TOTALE TITOLO II°	3.387.000.000,-	3.182.000.000,-	3.284.000.000,-	3.382.000.000,-	3.174.000.000,-

XI LEGISLATURA - DISEGNI DI LEGGE E RELAZIONI - DOCUMENTI

CODICI	N°	DENOMINAZIONE	BILANCI CONSUMTIVI					
			1984	1985	1986	1987	1988	
		TITOLO III^a - ALTRE ENTRATE						
		CATEGORIA 7^a - ENTRATE DERIVANTI DALLA VENDITA DEI BENI E DALLA PRESTAZIONE DI SERVIZI						
30701	14	Vendita biglietti: ingresso Museo.....	92.988.900.-	204.454.000.-	271.570.000.-	288.698.000.-	317.570.500.-	
30702	15	Preventi derivanti dalla gestione del Bar, Ristorante e Mensa.....	11.722.240.-	12.000.500.-	12.000.000.-	6.700.000.-	1.200.000.-	
30703	16	Alcuni derivanti dalla vendita di pubblicazioni (abbonamenti e pubblicazioni rivista "Ingegnere" ecc.).....	-	124.000.-	13.000.-	6.018.000.-	15.704.500.-	
30704	17	Preventi derivanti dalla organizzazione di Congressi e Manifestazioni terzi.....	33.361.000.-	72.668.380.-	54.745.800.-	86.915.750.-	143.472.925.-	
30705	18	Preventi derivanti dall'attività didattica.....	-	-	24.433.000.-	64.892.400.-	71.304.800.-	
30706	19	Preventi derivanti dall'organizzazione di "Corsi di aggiornamento didattico e scientifico per conto dello Stato, di Enti Pubblici e Privati.....	-	-	-	-	-	
30707	20	Realizzati per cessione di materiale fuori uso.....	-	-	-	-	-	
		TOTALE CATEGORIA 7^a	138.082.140.-	289.250.880.-	384.731.800.-	467.522.150.-	549.204.725.-	
30801	22	CATEGORIA 8^a - REDDITI E PROVENTI PATRIMONIALI						
30802	23	Interessi e proventi su titoli a reddito fisso.....	36.093.550.-	52.185.000.-	50.870.000.-	39.070.000.-	40.955.000.-	
		Interessi attivi su mutui, depositi e conti correnti.....	11.806.004.-	122.749.780.-	130.685.311.-	105.470.810.-	80.148.870.-	
		TOTALE CATEGORIA 8^a	47.899.554.-	174.934.780.-	181.555.311.-	144.540.810.-	121.103.870.-	
30901	25	CATEGORIA 9^a - POSTE CORRETTIVE E COMPENSATIVE DI SPESE CORRETTIVE						
30902	26	Contributi di Istituti di Credito versati per gli servizi istituzionali dell'Ente.....	32.587.000.-	21.000.000.-	28.000.000.-	25.000.000.-	42.000.000.-	
30903	27	Contributi di Privati.....	25.000.-	-	1.000.000.-	-	2.000.000.-	
30904	28	Concorsi nelle opere.....	-	14.249.000.-	195.006.500.-	21.553.880.-	102.188.800.-	
30905	29	Stipendi, lasciti donazioni in denaro.....	-	-	-	-	-	
30906	30	Recupero e risarcimenti diversi.....	4.833.845.-	4.314.270.-	122.289.018.-	94.129.690.-	16.518.639.-	
		IVA - rimborsato anno a favore dell'Ente.....	-	-	-	100.000.000.-	150.000.000.-	
		TOTALE CATEGORIA 9^a	37.445.845.-	39.563.270.-	347.375.518.-	240.683.570.-	312.718.439.-	
31001	31	CATEGORIA 10^a - ENTRATE NON CLASSIFICABILI IN ALTRE VOCI						
31002	32	Preventi vari.....	8.442.169.-	4.110.771.-	9.737.628.-	5.880.563.-	11.700.859.-	
		Entrate eventuali.....	-	-	-	-	-	
		TOTALE CATEGORIA 10^a	8.442.169.-	4.110.771.-	9.737.628.-	5.880.563.-	11.700.859.-	
		TOTALE TITOLO III^a	231.889.728.-	507.888.701.-	303.100.253.-	453.627.093.-	994.727.693.-	
		TOTALE ENTRATE CORRETTIVE	3.598.869.728.-	3.689.889.701.-	4.197.100.253.-	4.215.627.093.-	4.188.727.693.-	

XI LEGISLATURA - DISEGNI DI LEGGE E RELAZIONI - DOCUMENTI

CAPITOLO		BILANCI CONSUNTIVI					
CODICE	N°	1984	1985	1986	1987	1988	
TITOLO IV° - ENTRATE PER ALIENAZIONE DI BENI PATRIMONIALI E RISCOSSIONE DI CREDITI							
CATEGORIA 11° - ALIENAZIONE DI IMMOBILI E DIRITTI REALI							
41201	33						
41202	34						
TOTALE CATEGORIA 11°							
CATEGORIA 12° - ALIENAZIONE DI IMMOBILIZZAZIONI TECNICHE							
41301	35						
41302	37	182.885.000.-	57.400.000.-	183.000.000.-	212.100.000.-		
41303	38						
TOTALE CATEGORIA 12°		182.885.000.-	57.400.000.-	183.000.000.-	212.100.000.-		
CATEGORIA 13° - RISCOSSIONE DI CREDITI							
41401	39						
41402	40						
41403	41						
41404	42	37.270.291.-	32.693.536.-		67.440.540.-	11.471.573.-	
41405	43-44-45	703.475.480.-					
TOTALE CATEGORIA 13°		740.745.771.-	32.693.536.-		67.440.540.-	11.471.573.-	
TOTALE TITOLO IV°		923.630.771.-	90.093.536.-	183.000.000.-	279.540.540.-	11.471.573.-	
TITOLO V° - ENTRATE DERIVANTI DA TRASFERIMENTI IN CONTO CAPITALE							
CATEGORIA 15° - TRASFERIMENTI DALLO STATO							
51501	46						
TOTALE CATEGORIA 15°							
CATEGORIA 16° - TRASFERIMENTI DALLE REGIONI							
51601	47						
TOTALE CATEGORIA 16°							
CATEGORIA 17° - TRASFERIMENTI DAI COMUNI E PROVINCE							
51701	48						
TOTALE CATEGORIA 17°							

XI LEGISLATURA - DISEGNI DI LEGGE E RELAZIONI - DOCUMENTI

C/OCCIE	N°	C A P I T O L O	D E N O M I N A Z I O N E	B I L A N C I C O M S U M T I V I				
				1984	1985	1986	1987	1988
51801	49		CATEGORIA 19* - TRASFERIMENTI DA ALTRI ENTI DEL SETTORE PUBBLICO	-	-	-	-	-
			TOTALE CATEGORIA 19*	-	-	-	-	-
			TOTALE TITOLO V*	-	-	-	-	-
			TITOLO VI* - ACCENSIONE PRESTITI					
81901	50		CATEGORIA 19* - ACCENSIONE DI MUTUI					
81902	51		Assunzione di Mutui	-	-	-	-	-
			Assunzione di finanziamenti a medio termine	-	-	-	85.000.000.-	-
			TOTALE CATEGORIA 19*	-	-	-	85.000.000.-	-
82001	52		CATEGORIA 20* - ASSUNZIONE DI ALTRI DEBITI FINANZIARI					
82002	53		Sostituzione depositi costituzionali da terzi	-	35.000.000.-	38.736.000.-	-	1.848.750.-
			Contrazione debiti diversi	-	-	-	-	-
			TOTALE CATEGORIA 20*	-	35.000.000.-	38.736.000.-	-	1.848.750.-
82101	54		CATEGORIA 21* - EMISSIONE DI OBBLIGAZIONI					
			TOTALE CATEGORIA 21*	-	-	-	-	-
			TOTALE TITOLO VI*	-	35.000.000.-	38.736.000.-	85.000.000.-	1.848.750.-
			TITOLO VII* - PARTITE DI GIRO					
72201	55		CATEGORIA 22* - ENTRATE AVENUTE NATURA DI PARTITE DI GIRO					
72202	56		Attenute erariali	114.986.378.-	154.804.000.-	188.738.828.-	244.842.400.-	290.099.879.-
72203	57		Attenute previdenziali ed assistenziali	68.833.231.-	86.852.375.-	108.177.959.-	119.582.525.-	136.633.428.-
72204	58		Miscelanea diverse	-	-	-	-	-
72205	59		Trattenute per conto terzi	2.316.185.-	2.285.857.-	3.292.651.-	4.041.156.-	5.844.966.-
72206	60		Memorie di somme pagate per conto terzi	7.186.245.-	1.415.900.-	5.807.346.-	3.118.000.-	10.850.900.-
72207	61		Partite in sospeso	2.000.000.-	1.000.000.-	5.000.000.-	5.000.000.-	5.000.000.-
			Reintegro Fondo cassa anticipo al cessare	-	-	-	-	-
			TOTALE CATEGORIA 22*	195.302.041.-	256.138.832.-	309.136.784.-	376.384.081.-	448.429.171.-
			TOTALE TITOLO VII*	195.302.041.-	256.138.832.-	309.136.784.-	376.384.081.-	448.429.171.-

XI LEGISLATURA - DISEGNI DI LEGGE E RELAZIONI - DOCUMENTI

CODICE	N°	CAPITOLO	BILANCI CONSUNTIVI				
			1984	1985	1986	1987	1988
		DENOMINAZIONE					
		<u>RIEPILOGO DEI TITOLI</u>					
		TITOLO I*					
		TITOLO II*					
		TITOLO III*	3.387.000.000.-	3.182.000.000.-	3.294.000.000.-	3.382.000.000.-	3.174.000.000.-
		TITOLO IV*	231.889.728.-	507.889.701.-	903.100.255.-	853.627.093.-	996.727.893.-
		TITOLO V*	823.830.771.-	90.093.528.-	183.000.000.-	759.540.540.-	11.471.573.-
		TITOLO VI*		35.000.000.-	38.736.000.-	85.000.000.-	1.948.750.-
		TITOLO VII*	185.302.041.-	259.138.832.-	309.136.784.-	376.386.081.-	448.429.171.-
		<u>TOTALE DELLE ENTRATE</u>	4.717.622.540.-	4.071.122.169.-	4.725.873.039.-	4.938.551.716.-	4.830.877.187.-

All. B

EVOLUZIONE DEL PATRIMONIO NETTO

ANNO	1984	PATRIMONIO NETTO	L. 1.027.039.390.=
ANNO	1985	PATRIMONIO NETTO	L. 506.185.087.=
ANNO	1986	PATRIMONIO NETTO	L. 617.937.638.=
ANNO	1987	PATRIMONIO NETTO	L. 31.533.620.=
ANNO	1988	DISAVANZO PATRIMONIALE	L. 219.006.628.=

XI LEGISLATURA - DISEGNI DI LEGGE E RELAZIONI - DOCUMENTI

ALL. C

STATISTICA VISITAZIONI DALL'ANNO 1982 ALL'ANNO 1988

DATA	BILIECIII IMENTI		BILIECIII RIDOTTI		BILIECIII RIDOTTI PER SCOLARESCHE		TOTALI PAGANTI		SCOLARI GRATIS	VISITAZIONI GRATIS	TOTALI VISITAZIONI	CONVEGNI E PARTECIPAZIONI	SCOLARI COMPRESI NEL TOTALE	ISCRIZIONI
	NUMERO	IMPORTO	NUMERO	IMPORTO	NUMERO	IMPORTO	NUMERO	IMPORTO						
1982	62.694	67.694.000	15.852	13.802.000			78.546	76.496.000	102.842	8.003	189.391	46.750		
1983	45.233	60.806.000	11.704	12.591.200			56.937	73.397.200	97.748	7.246	161.931	39.450		
1984	39.806	67.749.000	23.273	25.249.900			63.079	92.998.900	67.695	11.472	142.246	19.130	12.638	
1985	42.829	101.537.000	102.918	102.919.000			145.747	204.456.000		9.713	155.460	38.740	70.484	
1986	54.255	182.265.000	108.764	108.764.000			163.019	271.529.000		3.113	166.132	22.760	58.367	6.388
1987	36.950	147.800.000	100.597	150.896.000			137.547	298.696.000		4.547	142.094	30.798	68.142	11.942
1988	40.538	175.831.500	84.744	133.535.500	4.660	8.153.000	129.942	317.520.000		3.457	133.399	54.110	54.841	13.888
TOTALI	322.305	779.182.500	447.852	547.757.600	4.660	8.153.000	774.817	1.335.093.100	288.285	47.551	1.090.653	251.738	264.472	32.218

OROGNEZZAZIONE E DISAGREGAZIONE

SCOLARI	268.285 + 264.472	-	532.757
UTENTI GRATUITI			47.551
			<u>580.308</u>
UTENTI SINGOLI PAGANTI	774.817 - 264.472	-	510.345
TOTALE VISITAZIONI			<u>1.090.653</u>

XI LEGISLATURA - DISEGNI DI LEGGE E RELAZIONI - DOCUMENTI

ALL. C

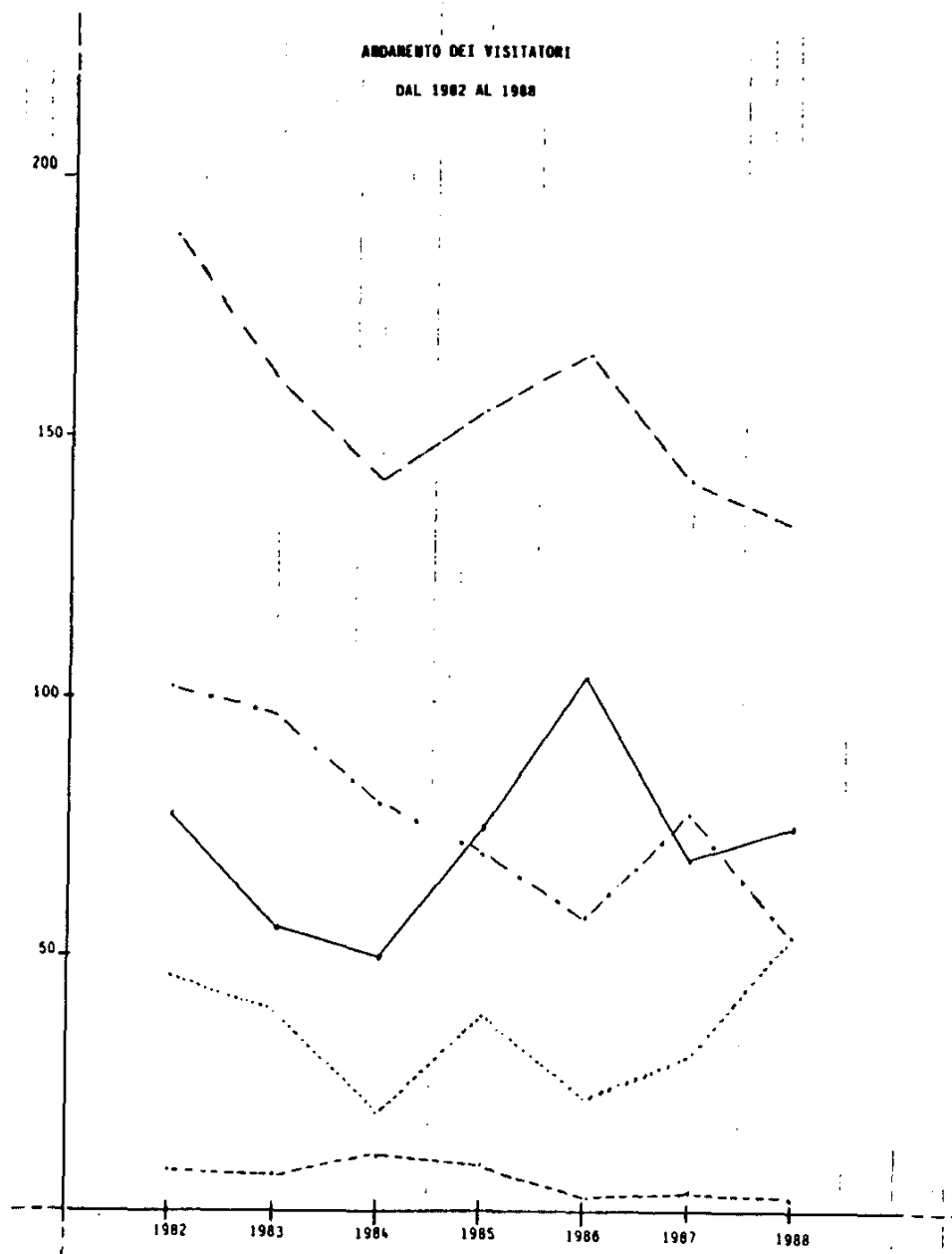
STATISTICA VISITATORI DALL'ANNO 1982 ALL'ANNO 1988

DATA	BIGLIETTI INIERTI		BIGLIETTI RIDOTTI		RIGIETTI RIDOTTI PER SCOLARESICHE		TOTALE PAGANTI		SCOLARI GRATIS	VISITATORI GRATIS	TOTALI VISITATORI	CONVITTI E MANIFESTAZIONI (PARTECIPANTI)	SCOLARI COMPRESI NEL TOTALE
	NUMERO	IMPORTO	NUMERO	IMPORTO	NUMERO	IMPORTO	NUMERO	IMPORTO					
1982	62.694	62.694.000	15.852	13.802.000			78.546	76.496.000	102.842	8.003	189.391	46.750	
1983	45.233	60.806.000	11.704	12.591.200			56.937	73.397.200	97.748	7.246	161.931	39.450	
1984	39.806	67.749.000	23.273	25.249.900			63.079	92.998.900	67.695	11.472	142.246	19.130	12.638
1985	42.829	101.537.000	102.918	102.919.000			145.747	204.456.000		9.713	155.460	38.740	70.484
1986	54.255	162.765.000	108.764	108.764.000			163.019	271.529.000		3.113	166.132	22.760	58.367
1987	36.950	147.800.000	100.597	150.886.000			137.547	298.686.000		4.547	142.094	30.798	68.142
1988	40.538	175.831.500	84.744	133.535.500	4.660	8.153.000	129.942	317.520.000		3.457	133.399	54.110	54.841
TOTALI	322.305	779.182.500	447.852	547.757.600	4.660	8.153.000	774.817	1.335.093.100	268.285	47.551	1.090.653	251.738	264.472
													32.218

OMOGENEIZZAZIONE E DISAGREGAZIONE

SCOLARI	268.285 + 264.472	-	532.757
UTENTI GRATUITI			47.551
			<u>580.308</u>
UTENTI SINGOLI PAGANTI	774.817 - 264.472	-	510.345
TOTALE VISITATORI			<u>1.090.653</u>

XI LEGISLATURA - DISEGNI DI LEGGE E RELAZIONI - DOCUMENTI



U.M. 1 ca = 10.000

LEGENDA:

- SINGOLI UTENTI
- - - VISITATORI GRATUITI
- . - . SCOLARI
- PARTECIPANTI A CONVEGNI E MANIFESTAZIONI
- - - - - TOTALI VISITATORI

ALL. D

ELENCO DEL PERSONALE IN SERVIZIO ALLA DATA DEL 31/12/1988
SULLA BASE DELLE QUALIFICHE ATTRIBUITE
PARZIALE APPLICAZIONE D.P.R. 285/88

QUALIFICHE FUNZIONALI

RUOLO DIRIGENTE

1) Curti Orazio

DIRIGENTE

1RUOLO AMMINISTRATIVO

2) Cattaneo Carla

VIII1

3) Di Lecce Antonio

VII

4) Leonelli Loredana

VII

5) Pederzoli Michele

VII3

6) Messina Daniela

VI

7) Mezzetti Anna Maria

VI

8) Zighetti Laura

VI3

9) Dal Moro Walter

V

10) Petti Mario

V

11) Bianchi Maria Giovanna

IV

12) Capuzzo Antonella

IV

13) Petrillo Katia

IV

14) Tanfani Luciana

IV

15) Vaghi Maria Ambrogia

IV7

16) Gennari Anna Maria

III

17) Ranauro Romeo

III

18) Savio Silvano

III3RUOLO TECNICO

19) Sutura Salvatore Carmelo

VII

20) Colombo Rodolfo

VII

21) Comici Walter

VII

22) De Marchi Artemio

VII

23) Michelucci Francesco

VII

24) Spada Luciano

VII6

XI LEGISLATURA - DISEGNI DI LEGGE E RELAZIONI - DOCUMENTI

QUALIFICHE FUNZIONALI

25) Gioppo Laura	VI
26) Marchesini Sergio	VI
27) Nicali Siro	VI
28) Volpi Maria Adele	VI
	<hr/>
	4
29) Agostoni Gianfranco	V
30) Alberti Ennio	V
31) Bassi Sgarro Leonardo	V
32) Bonizzoli Giovanni	V
33) Mercati Albino Sergio	V
34) Vaghi Luigi	V
35) Boccalini Tiziana	IV
36) Augliese Vincenzo	IV
37) Castenedoli Claudio	IV
38) Leonelli Sergio	IV
39) Marelli Roberto	IV
40) Rancati Riccardo	IV
41) Revelli Floreal	IV
42) Tosatto Maurizio	IV
	<hr/>
	14
43) Cassani Mario	III
44) Toselli Rino	III
45) Venneri Antonio	III
46) Villa Luigi	III
47) Babuscio Luca	III
48) Beccaria Giovanni	III
49) Orlando Maria Luisa	III
50) Quarta Luciana	III
51) Recalcati Graziano	III
	<hr/>
	9

XI LEGISLATURA - DISEGNI DI LEGGE E RELAZIONI - DOCUMENTI

R I E P I L O G O

	<u>UNITA'</u>
TOTALE RUOLO AMMINISTRATIVO	18
TOTALE RUOLO TECNICO	33
	<hr/>
TOTALE IN SERVIZIO AL 01/01/1989	51
	=====
PERSONALE STRAORDINARIO	==
PERSONALE COMANDATO DAL MINISTERO P.I. (Docente presso il Centro di Fisica)	==
NUOVE ASSUNZIONI	9
	<hr/>
<u>TOTALE UNITA'</u>	60
	=====

XI LEGISLATURA - DISEGNI DI LEGGE E RELAZIONI - DOCUMENTI

All. E

ELENCO DEI BENI MUSEALI PRESTATI AD ALTRI ENTI DURANTE IL 1988

<u>DEL. NR.</u>	<u>RICHIEDENTE</u>	<u>DESTINAZIONE</u>	<u>MOTIVAZIONE</u>	<u>OGGETTO</u>	<u>INIZ.PREST.</u>	<u>REST. PREST</u>
C.A. 5/88	Comitato Promotore Fiera di Primavera	Paderno Dugnano	Mostra in occas. Fiera	Bici Miscaudina Velocipede a leve Velocipede con telaio in ferro Biciclo a ruote grandi Bicicletta monotrave Bicicletta tandem Motocicletta G. Knapp Motocicletta Frey Torchio Tipograf. 04/08/1988 Garzatrice Doppia Gru girevole Ponte girevole Navicella Volante con ali battenti e timone più elementi di trivella Circompulsore Motrice navale a ruota Basometro Trivella Disegni di macchina e di anatomia Macchina volante a molla Cannone ad avancarica con elevatore regolabile a pioli e cannone navale	18/03/1988	29/03/1988
C.A.47/88	Fundacion L. Da Vinci	Santiago/Chile	Mostra di Leonardo			

XI LEGISLATURA - DISEGNI DI LEGGE E RELAZIONI - DOCUMENTI

<u>DEL. NR.</u>	<u>RICHIEDENTE</u>	<u>DESTINAZIONE</u>	<u>MOTIVAZIONE</u>	<u>OGGETTO</u>	<u>INIZ. PREST.</u>	<u>REST. PREST.</u>
G.E.15/88	Comune di Milano	Milano/P. Reale	Mostra "Le Poetiche del vero-l'arte in Italia 1861/1895"	a retrocarica e proiettili ogivali Battipalo e draga lagunare Escorpio Organo a 33 canne Inclinometro Anemometro e 2 Igroscopi Paracadute Catapulta a molle Pannelli Didattici	22/02/1988	20/07/1988
G.E.18/88	Ambasciata d'Italia a Bonn	Amburgo	Kaufhof-"Giornate Italiane"	S. Lega "I promessi sposi" Macchina fabbric. specchi Alambicco Mulino a cilindri multipli Pompa a valvola conica Battipalo Palombaro Escorpio Nave con propulsione	06/04/1988	25/05/1988

XI LEGISLATURA - DISEGNI DI LEGGE E RELAZIONI - DOCUMENTI

<u>DEL. NR.</u>	<u>RICHIEDENTE</u>	<u>DESTINAZIONE</u>	<u>MOTIVAZIONE</u>	<u>OGGETTO</u>	<u>INIZ. PREST.</u>	<u>REST. PREST.</u>
				a ruote Incunometro Anemometro Igroscopio Struttura d'ala Appar. per confronto condotti conici Balestra Campale Cannone ad avancarica con elevatore a vite Proiettili ogivali Torchio da stampa Macc. per fabbricare viti Maglio battipalo con avanzamento automat. Gru girevole Chiusa pianta centr. Cortina speronata		
G.E.21/88	Società Artificio	Firenze/Palazzo Strozzi	Mostra di S. Lega 1826/1895	I promessi sposi	26/02/1988	26/07/1988
G.E.22/88	Ist. Fisica Gen. Appl. Università di Milano	Fiera Campionaria di Milano	Allest. salone della ricerca	Modello Tese Klafter		15/04/1988
G.E.23/88	Ass. "Meeting per la amicizia fra i popoli"	Rimini	Mostra sulla storia dell'osservazione	Odometro del Gottardi Plastico Osserva. di Brera-Boscovich	12/07/1988	01/09/1988

XI LEGISLATURA - DISEGNI DI LEGGE E RELAZIONI - DOCUMENTI

<u>DEL. NR.</u>	<u>RICHIEDENTE</u>	<u>DESTINAZIONE</u>	<u>MOTIVAZIONE</u>	<u>OGGETTO</u>	<u>INIZ.PREST.</u>	<u>REST. PREST</u>
G.E.29/88	Comitato Arte e Scienza Seoul/Korea		astronomica Mostra Da Vincia Seoul	Scafiandro Presa d'aria a cupolo Pinna Tubetto sezionato Carro auto Ruote di UR Ruota di Mercurago Ruota Romana Pneumatico Ruota di carro Trasmitt. a tripla scintilla Detector magnetico Coherer Circuito oscillante a induttanza Carro fontana Liuto fiorentino 3 paia di pinne Set strumenti chirurgia Barca a propulsione Copia di archibugio per arredamento Copia di pistola per arredamento Copia di balestra per	29/07/1988	06/12/1988

XI LEGISLATURA - DISEGNI DI LEGGE E RELAZIONI - DOCUMENTI

<u>DEL. NR.</u>	<u>RICHIEDENTE</u>	<u>DESTINAZIONE</u>	<u>MOTIVAZIONE</u>	<u>OGGETTO</u>	<u>INIZ. PREST.</u>	<u>REST. PREST.</u>
G.E.30/88	Soprintendenza Archiv. Campania	Napoli/Museo di Villa Pignatelli	Mostra"La città di Napoli tra vedutismo e cartografia"	arredamento Astuccio contenen_11/01/1988 te strumenti per il disegno topo - grafico SEC. XVIII) Odometro a motore (Replica di origi- nale dell'Acc. del Cimento sec.XVIII)	11/01/1988	13/12/1988
G.E.31/88	Accademia delle Scienze Torino		Mostra per la celebra- zione del bicentenario lone aerostatico Pallone aerostat. libero	Navicella di pal- 24/06/1988 Pallone aerostat. libero	24/06/1988	09/12/1988
G.E.32/88	Triennale di Milano	Milano	Mostra"Oltre la città la metropoli"	Livella Macc. fotog. Paga- nini Macc. fotog. ripresa aerea Teodolit Salmoi raghi Fotogoniometro	14/09/1988	20/12/1988
G.E.35/88	Crued/Perugia	Perugia/Rocca Paolina	Mostra"Calcolando... dall'abaco al computer"line	Modello di Pasca- 24/05/1988 Modello calcol. di Leibnitz Modello calcol. di Poleni	24/05/1988	07/06/1988

XI LEGISLATURA - DISEGNI DI LEGGE E RELAZIONI - DOCUMENTI

<u>DEL. NR.</u>	<u>RICHIEDENTE</u>	<u>DESTINAZIONE</u>	<u>MOTIVAZIONE</u>	<u>OGGETTO</u>	<u>INIZ. PREST.</u>	<u>REST. PREST.</u>
G.E.49/88	Comit. Organiz. Festa Prov. dell'Unità	Milano/M. Stella	Mostre dedicate alla Europa	Calcol. Millio- naire Calcol. M. Euklid Pezzo Ciclotrone	02/09/1988	20/09/1988
G.E.50/88	Ente Gestione Mostre Comufficio/milano	Milano/Fiera	Mostra SMAU/Fiera "La voce"	Telefono A.Righi Telf. Werner-Sie- mens Microfono Nigra App. tel. da tavolo SIT/Siemens Copia selettore Stowger Microfono Vanni Telf. da tavolo Siemens 1927	22/09/1988	13/10/1988
G.E.51/88	3° Corpo d'armata Stato Maggiore	Milano	Mostra a celebrazione lavori restauro Palaz- zo Cusani	Carrozza Vis a vis Carretta da passeggio 1700 Carretta Military Carrozza Coupè anno 1860	27/09/1988	05/10/1988
non delib.	Comune di Milano	Milano/P. Reale	Mostra "Il sec. 800 Italiano"	Fattori-Campagna romana P. Da Volpedo L'appeso P. da Volpedo-La carne	06/05/1988	15/09/1988

XI LEGISLATURA - DISEGNI DI LEGGE E RELAZIONI - DOCUMENTI

<u>DEL. NR.</u>	<u>RICHIEDENTE</u>	<u>DESTINAZIONE</u>	<u>MOTIVAZIONE</u>	<u>OGGETTO</u>	<u>INIZ.PREST.</u>	<u>REST. PREST</u>
non delib.	RAI-TV	Milano	Lavor. scenografia	P. da Volpedo-Mele ed uva Galli-Il mediatore Conche di canale navigabile con ponte a battente Vite aerea Tenaglione a vite e utens. x filett. Escorpio Escavat. da trincea Gru girevole Sega idraulica con avanzamento automat. Fabb. specchi concavi Pannello raffig. L. da Vinci	21/11/1988	30/11/1988
non delib.	Direz. gen. CIGA HOTELS	Milano	Esposizione	Stendardo in stof fa rapp. Da Vinci Piedistallo	27/01/1988	15/04/1988
non delib.	RAI/Raiuno Roma	Roma	Programma "Europa-Europa"	Macc. Pascaline	03/03/1988	08/03/1988
non delib.	UPC C/O Studio One	Milano	Riprese telev.Canale 5	Macc. di Leibniz	15/12/1988	20/12/1988
non delib.	Hotel Bilia (Alitalia)	Saint Vincent	Mostra	Vite aerea Ali battenti Struttura d'ala Aliante Macc. volante a pedali verticali	15/12/1988	20/12/1988

XI LEGISLATURA - DISEGNI DI LEGGE E RELAZIONI - DOCUMENTI

ALLEGATO F

ELENCO DELLE MANIFESTAZIONI EFFETTUATE C/O IL MUSEO DURANTE IL 1988

PRATICA NR.	CLIENTE	SALA	TEMA	TARIFFA (GIORNALIERA/GIORNI)	TOTALE	ALBERTO	RIDUZIONE	TOTALE FATTURA	MR. REVERSALE O ACCERTAMENTO/AUTORIZZAZIONI
911	ANCAI	BIANCAMANO	ASSEMBLEA 130 GENI	200.000 1	200.000	---	---	200.000	362
932	SOC. AGUSTA	CINEMA	XIV EUROPEAN ROTI-	500.000 3					
		COLONNE	GRAFT FORUM	500.000 3					
		ICENACOLO	(19-20-21 SETT.)	400.000 3					
		BIANCAMANO		200.000 3	6.600.000	5.400.000	---	12.000.000	908
		MOSTRE		300.000 3					
		FISICA		150.000 3					
		BIBLIOTECA		150.000 3					
933	OSPEDALE S. GIUSEPPE	BIFORA	CONVEGNO MEDICO	500.000 1	500.000	---	---	500.000	220
		CINEMA	(26 FEBBRAIO)						
944	INSTIT/BROMA BOVERI	MOSTRE	MOSTRA STORICA DI-	300.000 46	13.800.000	---	13.800.000	---	LESTR. VERB. G.E. 11/2/1988
			SEGGI (15/12-31/1)						
946/968	PETROLI GALLERY	MOSTRE	MOSTRA DI PITTURA	300.000 16	4.800.000	---	---	4.800.000	172
			(DAL 12 AL 27/3)						
952/958	TRUSSARDI	COLONNE	PRESENTAZIONE TE-	500.000 1	500.000	1.000.000	---	1.500.000	428
			LEFONO						
953	COMUNE MILANO/CEP	CINEMA	CONOSCERE LA NATU-	500.000 41	20.500.000	---	20.500.000	---	DELIBERA G.E. MR. 46/87
			RA (DATE DIVERSE)						
954	CONFESERCENTI	COLONNE	IV CONGRESSO PRO-	500.000 1	500.000	---	---	500.000	99
			VINCIALE (31/1)						
956	CIRCOLO PONTE LANA	CINEMA	PRESENTAZIONE	500.000 1	500.000	---	250.000	250.000	640
			POESIE (24/1)						
959/964	POLYGRAM	BIANCAMANO	CONFERENZA STAMPA	200.000 1	200.000	2.300.000	---	2.500.000	101
			(28/1)						
960	VICTOR SCOTT	COLONNE	PRESENTAZIONE	500.000 1	500.000	1.500.000	---	2.000.000	230
			COLLEZIONE (2/2)						
961	INSTIT/BERTOLLI	COLONNE	MOSTRA TEMPO D'ULLI	500.000 37	18.500.000	---	18.500.000	---	DELIBERA G.E. DEL 11/1/88 N. 4
			IVO (23/1 - 29/2)						
962	PHILLIPS	COLONNE	PRESENTAZIONE GIOVA-	500.000 1	500.000	---	---	500.000	685
			NTI INVENTORI(10/3)						
963	CARLO TIVIOLI	COLONNE	PRESENTAZIONE PEL-	500.000 1	500.000	1.000.000	---	1.500.000	146
			LICCE (5/3)						
965	CENTRO IT. DISCIPL.	FISICA	TEST PSICOPATITU-	150.000 2	300.000	150.000	---	450.000	110
---	---	---	---	---	68.400.000	11.350.000	53.050.000	26.700.000	---
					68.400.000	11.350.000	53.050.000	26.700.000	---

A ripeto

XI LEGISLATURA - DISEGNI DI LEGGE E RELAZIONI - DOCUMENTI

PRATICA NR.	CLIENTE	SALA	TEMA	MAGGIORANZA	TARIFFA GIORNALIERA (G.IORNI)	AUMENTO	RIDUZIONE	TOTALE FATTURA	NR. REVERSALI O ACCERTAMENTO AUTORIZZAZIONI
969	EDUCATIVE	BIANCAMANO	MEETING (3-4/3)		200.000	---	---	400.000	138
970	SCIENTIFIC ATLANTA	COLONNE	PRETIZIONE (24/3)		500.000	---	---	500.000	155
971	COMUNICAZ. B. ROVERI	COLONNE	CONFERENZA (10/2)		500.000	---	---	---	DEL G.E. DEL 5/12/88 N. 7
972	COMUNE DI MILANO	COLONNE	MOISTRA FOTOGRAFICA (DAL 10 AL 28/2)		400.000	---	---	400.000	458/936
973	COMUNE DI MILANO	COLONNE	CONFERENZA (29/5)		100.000	---	---	800.000	946
974	COMUNE DI MILANO	COLONNE	CORSI MILANO PER VOI (DATE DIVERSE)		100.000	---	---	2.400.000	641
975	COMUNE DI MILANO	COLONNE	MOISTRA DI DISEGNI (DAL 15/4 AL 10/5)		200.000	---	---	300.000	231
976/1065	GORD YEAR	BIANCAMANO	PRESENTAZIONE PRODOTTI (18/3)		200.000	100.000	---	---	---
978	G. RIZZI/E. NOTTA	MOSTRE	PERS. PITTURA (FORFATTI) 15		8.400.000	---	---	8.400.000	876/866
980	L. LAMBERTI	CEMACOLO	PREMIAZ. E PRESEM. (6/18 DIC. 88)		400.000	---	---	400.000	722
981	ACCADEMIA MED. UNAM.	CEMACOLO	LIBRI (15/9)		---	---	---	---	---
982	PARASONIC	BIANCAMANO	SEMINARIO (28/3)		200.000	800.000	---	1.000.000	236
983	IIFA	CEMACOLO	CONVEGNO (20/4)		400.000	---	---	400.000	920
984	C.I.S.I.	BIANCAMANO	CONVEGNO (24/3)		200.000	---	---	200.000	246
985	CARLO MORETTI	COLONNE	MOISTRA		500.000	---	---	2.500.000	688/928
986	MEDIOLANUM FARM.	CEMACOLO	CORS. AGG. (3/11)		400.000	---	---	400.000	947
987	COMUNE MILANO/EDUC.	COLONNE	MOISTRA BERTE E RIFIUTI (25/3-12/4)		500.000	---	9.000.000	---	DEL G.E. DEL 17/3/88 N. 14
988	THOMPSON	MOSTRE	CENA (13/4)		300.000	200.000	---	500.000	641
989/1033	COMUNE MILANO/EDUC.	CEMERA	TAVOLA ROTONDA (22/3)		500.000	---	---	---	DEL G.E. DEL 17/3/88 N. 14
990	SICET	CEMACOLO	ASSEMBLEA (30/4)		400.000	---	---	400.000	347
991	INCOM NEWS	CEMACOLO	CONVEGNO SUL VINO		400.000	1.000.000	---	1.400.000	494
992	COMUNE DI MILANO	CEMERA	MILANO PER VOI		500.000	---	---	1.500.000	946
993/1038/	AMIRIS/S. GIUSEPPE	CEMACOLO	CORSO MED. (29/10)		400.000	---	---	400.000	292
	OSP. FATEBENEFRAT./	MOSTRE	CONV. E MOSTRA		300.000	---	---	---	---
	MNST	CEMACOLO	(DAL 20/9 -31/10)		400.000	---	13.000.000	---	DEL G.E. DEL 13/3/88 N. 13
	PELL. ANNABELLA	COLONNE	DEFILÉ ALTRA MODA (26/27/28-9)		FORFATTI 3	5.000.000	---	13.000.000	733/851
---	---	---	---		---	---	---	---	---
					51.700.000	7.100.000	23.000.000	35.300.000	
					119.600.000	38.450.000	76.950.000	82.000.000	
					A riporte				

XI LEGISLATURA - DISEGNI DI LEGGE E RELAZIONI - DOCUMENTI

PRATICA NR.	CLIENTE	SALA	TEMA	A riporto		TARIFFA GIORNALIERA (GIORNI)	TOTALE	AUMENTO	RIDUZIONE	TOTALE FATTURATO	MR. REVERSALE DO ACCERTAMENTO (AUTORIZZAZIONI)
				119.600.000	18.450.000						
994	SAES G&IERS	CENACOLO	ASSEMBLEA (12/5)	400.000	1	400.000	200.000	---	---	600.000	280
995	COMUNITA' EUROPEA	COLONNE	CONCORSO (17/6)	500.000	1	500.000	200.000	---	---	700.000	684
996	COMUNE MILANO/EDUC.	COLONNE	MOSTRE PER HANDI-	500.000	3	1.500.000	---	1.500.000	---	---	DEL. G.E. DEL 16/5/88 N. 27
997	CANESCHI DOMENICO	MOSTRE	CAPPATI (8/9/10-6)	300.000	20	6.000.000	---	6.000.000	---	---	DEL. G.E. DEL 16/5/88 N. 28
998	OLIVETTI DIR. MARKETING	MOSTRE	PERSONALE DI PIT- TURA (17/5- 5/6)	300.000	4	1.200.000	---	---	---	---	834/875
999	RIMMOVIMENTO MEDICO	CENACOLO	ESPOSIZIONE NUOVA LINEA MACCHINE PER SCRIVERE	500.000	4	2.000.000	9.700.000	---	---	14.400.000	834/875
1000	MINERAL CLUB	CHIOSTRI	IVY INCENTRO CULTURALE (25/5)	400.000	1	400.000	---	---	---	100.000	645
1001	FARO	COLONNE	XIII MOSTRA NINE- RALOGICA 13/14/15	FORFATTI	3	500.000	---	---	---	500.000	927
1002	IGN GEOMARKET	BIANCAMANO	MAGGIO 88	500.000	1	500.000	---	---	---	500.000	346/442
1004/1030	HOSPEDALE S. GIUSEPPE	CINEMA	MEETING (28/5)	200.000	1	200.000	300.000	---	---	500.000	345
1006	A.E.M.	CINEMA	REUNIONE (27/4)	500.000	3	1.500.000	---	---	---	1.500.000	855
1007	INTERNAT. SCHOOL	COLONNE	3° CORSO DI CHIRUR- GIA GINECOLOGICA	500.000	1	500.000	---	---	---	500.000	452
1009	ALBERTO CREMONA	CENACOLO	PRENTIAZIONE (25/5)	500.000	1	500.000	---	---	---	500.000	508
1010	MARIO GUARINO/MNSI	CORRIDOIO	GRADUATION DAY (24 GIUGNO)	400.000	1	400.000	---	---	---	400.000	686
1011	T.R.P.	BIANCAMANO	ASSISTANCE (31/5)	---	9	---	---	---	---	---	DEL G.E. DEL 16/5/88 N. 28
1012/1021/	OLIVETTI PP.PP.	CENACOLO	PERSONALE DI PIT- TURA (20-29/5/88)	200.000	1	200.000	300.000	---	---	500.000	490
1013	C.G.I.L.	CENACOLO	CONFERENZA STAMPA (6-8/6/1988)	400.000	2	800.000	3.700.000	---	---	4.500.000	948
1014	COMPEX ITALIA	CENACOLO	CONFERENZA STAMPA (6-8/6/1988)	400.000	1	400.000	---	---	---	400.000	505
1015	CONUNE DI MILANO	CENACOLO	RIUNIONE UNITARIA	400.000	1	400.000	---	---	---	400.000	501
1016	VOLONTARI	CENACOLO	DELEGATI IMPS 24/5	400.000	1	400.000	---	---	---	400.000	714
---	---	---	PREMIAZIONE (26/6)	400.000	1	400.000	---	---	---	400.000	---
---	---	---	RIUNIONE VOLONTARI (27/5)	400.000	1	400.000	---	---	---	400.000	---
---	---	---	PREVENTIVAZIONE	400.000	1	400.000	---	---	---	400.000	---
---	---	---	MEL SETTORE FUCT-	150.000	1	150.000	150.000	---	---	700.000	480/481
---	---	---	---	---	---	---	---	---	---	---	---
A riporto				---	---	---	20.850.000	14.050.000	7.800.000	27.100.000	---
A riporto				---	---	---	140.450.000	32.500.000	83.850.000	89.100.000	---

XI LEGISLATURA - DISEGNI DI LEGGE E RELAZIONI - DOCUMENTI

PRATICA NR.	CLIENTE	SALA	TEMA	TARIFFA GIORNALIERA (GIORNI)	TOTALE AUMENTI	RIDUZIONE	TOTALE FATTURA	MR. REVERSALE O ACCERTAMENTO/AUTORIZZAZIONI
A riparte					149.450.000	37.500.000	83.850.000	89.100.000
segue 1016								
1017/1037	AGONISTIKA	MOSTRE	GARA DI GIOCHI DI RUOLO E SIMULAZIO. (11-12/6/88)	300.000 2	600.000	1.400.000	---	DEL. G.E. DEL 7/6/88 N. 41
1018	SENAT	MOSTRE	MANIFESTAZIONE CULTURALE (19/6)	300.000 1	300.000	---	500.000	447
1019	HONEYWELL	CENACOLO	CONVEGNO (21/6)	400.000 1	400.000	---	800.000	499
1022	COMPUTER WORLD	CENACOLO	PRESENTAZIONE SETTIMANALE (23/6)	400.000 1	400.000	---	700.000	633
1023	FONDAZIONE BREDA	CENACOLO	PREMIAZIONE (24/9)	400.000 1	400.000	---	500.000	723
1025	MANUFACTURERS	COLONNE	CONVEGNO (9-10/6)	500.000 1	500.000	---	1.000.000	627
1027	LUMASCA	CINEMA	ASSEMBLEA (19/6)	500.000 1	500.000	---	500.000	472
1028	EREL	CENACOLO	CONCORSO ENEL/SCUOLA (19/6)	400.000 1	400.000	---	400.000	689
1029	ASPAREARE	CENACOLO	CONV. MED. (26/11)	400.000 1	400.000	---	700.000	868
1031	COMUNE MILANO/SPORT	CENACOLO	CONFERENZA STAMPA (15/6)	400.000 1	400.000	400.000	---	DEL. G.E. DEL 7/6/88 N. 42
1032	ASS. ITAL. STORIA AUTOMOBILE	BIANCAMANO	PRESENTAZIONE LIBRO (16/6)	200.000 1	200.000	---	200.000	509
1034	L'AFFLICHE	CINEMA	CONFERENZA: MAGLIA PERCHE' (14/7)	500.000 1	500.000	---	1.000.000	639
1035	I.C.G.I.L.	CENACOLO	RIUNIONE DIRETTIVO (24/6)	400.000 1	400.000	---	400.000	651
1036	LE SCIENZE	CENACOLO	ASS. PREMI (30/9)	400.000 1	400.000	---	700.000	732
1038	EUROPEAN NUCLEAR MEDICINE	COLONNE	CEWA IN OCCASIONE CONGRESSO EUROPEO	500.000 1	500.000	---	3.000.000	933
1040	ASS. ITALIANA PER LA STORIA AUTOMOB.	BIANCAMANO	DI MED. NUCL. 28/8 CONFERENZA (5/11)	200.000 1	200.000	---	200.000	928
1042	COMI/FIDAL	CENACOLO	PREMIAZIONE (27/11)	400.000 1	400.000	---	400.000	768
1046	COM. PER LA DIFESA DEI VALORI UMANI	CINEMA	PREMIAZIONE ALLE SCUOLE (6/10)	500.000 1	500.000	500.000	---	DEL. G.E. DEL 20/9/88 N. 54
1047	FRIMONT	CENACOLO	EX SCOTSMAN (7-9/12)	400.000 3	1.200.000	---	10.000.000	873/919
A riparte					9.000.000	14.300.000	2.300.000	21.000.000
A riparte					149.450.000	46.800.000	86.150.000	110.100.000

XI LEGISLATURA - DISEGNI DI LEGGE E RELAZIONI - DOCUMENTI

PRATICA NR.	CLIENTE	SALA	TEMA	TARIFFA	TOTALE	AUMENTO	RIUZIONE	TOTALE	NR. PERSERALE
A riperte					149.450.000	46.800.000	86.150.000	110.100.000	10 ACCERTAMENTO/AUTORIZZAZIONI
					TOTALE	AUMENTO	RIUZIONE	TOTALE	NR. PERSERALE
934	A.I.F.	FISICA	CORSO SULLO STATO (SOLIDO 21/10-18/11)	---	---	---	---	---	AUTOR. PRESID.
935	ITIS LAGRANGE	FISICA	FONTI E PRODUZIONI (DI ENERGIA IN RELAZIONE ALLA QUALITA' DELLA VITA)	---	---	---	---	---	AUTOR. PRESID.
943	CIVICA SCUOLA DI VIA LINNEO	MOSTRE	MOSTRA DI PIU' TITOLI (HANDICAPPATI)	---	---	---	---	---	AUTOR. PRESID.
966	ASS. ITALIANA PER STORIA AUTOMOBILE	ROSSI	ASSEMBLEA ORDINARIA (SOCI EFF. (13/2))	---	---	---	---	---	AUTOR. DIREZ.
967	COMUNE GENOVA ASS. ISTIT. E ATT. CULT.	ROSSI	CONF. STAM. SULLA TEMATICA "LA LENTE STORIA, SCIENZA, CULTURA" (TRAVAYER)	---	---	---	---	---	AUTOR. DIREZ.
1024	C.G.I.L.	FISICA	RIUN. COORD. REGIO (13/6/1988)	100.000	100.000	---	---	100.000	471
1045	FILTEA CGIL LOMB.	CINEMA	ASS. NAZION. DELLE (14/1/88)	500.000	500.000	---	---	500.000	861
1053	ISIRI	BIANCHANO	LO STATO DELL'ARTE (DEI ROBOT NELLA SALDATURA (13/12))	200.000	200.000	---	200.000	---	DEL. 6. E. DEL 18/10/88 M. 73
1054	IL NUOVO RINNOV. MEDICINACOLO	CINEMA	INAUG. 27° ANNO DI VITA SOC. (26/10)	400.000	400.000	---	400.000	---	ORD. PRES. N. 18 13/10-RAT. 67/88
1061	ASSOC. ITAL. BROKER	CINEMA	RIUNIONE ASSOCIATI (2/12/88)	500.000	500.000	---	---	500.000	949
1062	FED. CICLIST. ITAL.	CINEMA	ASSEMBLEA (11/12)	500.000	500.000	---	---	500.000	934
1063	ENEL COMP. MILANO	CINEMA	CONCORSO (18/11)	400.000	400.000	600.000	---	1.000.000	918
1066	MUSEO CIV. STORIA	CINEMA	7° CONGRESSO NAZION. (12/11/88)	400.000	400.000	---	400.000	---	DEL. 6. E. DEL 20/9/88 M. 56
1067	I.N.I.	CINEMA	CONVEGNO NAZION. (2/3 DIC. 88)	400.000	800.000	1.200.000	---	2.000.000	920
1068	IGN IDRO GEO MARKET	BIANCHANO	CONVEGNO SUI SISTEMI	200.000	200.000	400.000	---	600.000	927
---	---	---	---	---	4.000.000	2.200.000	1.000.000	5.200.000	---
A riperte					153.450.000	49.000.000	87.150.000	115.300.000	---

XI LEGISLATURA - DISEGNI DI LEGGE E RELAZIONI - DOCUMENTI

PRATICA NR.	CLIENTE	SALA	TEMA	GIORNALIERA	GIORNI	A riporto			MR. REVERSALE O ACCERTAMENTO	AUTORIZZAZIONI	
						TARIFFA	TOTALE	RIDUZIONE			
						153.450.000	49.000.000	87.150.000	115.300.000		
segue 1068			MI DI CONTROLLO PER LE GRANDI OPE RE CIVILI (29/11)								
1069	ORD. AVV./A.I.F./ CENTRO ART. MIL. SE	CENACOLO	CENA (25/11/88)	400.000	1	400.000	---	400.000	---	DEL. G.E. DEL 13/10/88 N. 70/72	
1071	UAZ IMMOBILIARE	CINEMA	INCONTRO CON OR.R. MISASI - (10/12)	500.000	1	500.000	---	---	921		
1073	MILANO/CASTELLO	CENACOLO	CENA (1/15/24-12)	400.000	3	1.200.000	---	1.200.000	---	DEL. G.E. DEL 23/11/88	
1078	ASS. AMICI MUSEO	BIBLIOTECA	RIUNIONE PER UNA COMMISS. DI STUDIO SUL VOLONTARIATO (20/12/88)	---	1	---	---	---	---	AUTOR. DIREZ.	
1048	MEDIA ITALIA	CENACOLO	CONF. SCIENTIFICA (18/11/88)	500.000	1	500.000	500.000	---	926		
1005	OLIVETTI DIV.LINEA UFF. GRANDI CLIENTI	NDSTRE BIFORA	PRESENTAZ. NUOVE APPAR. 13/14-5	FORFAIT	2	3.000.000	---	---	875		
---	---	---	---	---	---	5.600.000	500.000	1.600.000	4.500.000	---	
totale generale						159.450.000	49.500.000	88.750.000	119.800.000	---	
totale netto delle entrate										119.800.000.-	

esclusa IVA

NR. TOTALE DELLE MANIFESTAZIONI = 99 (DI CUI 21 GRATUITE)

TOT. GIORNI MANIFESTAZIONI A PAGAM. 188 gg.
(Lit. 119.800.000:188 gg.= Lit. 637.234.=)

TOT. GIORNI MANIFESTAZIONI GRATUITE 258 gg.

ALLEGATO 6STATISTICA VISITE GUIDATE ANNO SCOLASTICO 1987/1988
SCUOLE ELEMENTARI-MEDIE INFERIORI-MEDIE SUPERIORISCUOLE ELEMENTARI

M E S E	NR. STUDENTI	NR. SCUOLE	NR. GRUPPI
OTTOBRE 1987	177	2	6
NOVEMBRE 1987	111	2	5
DICEMBRE 1987	541	9	20
GENNAIO 1988	110	2	4
FEBBRAIO 1988	644	12	25
MARZO 1988	1.405	31	54
APRILE 1988	2.668	64	103
MAGGIO 1988	2.212	50	90
GIUGNO 1988	133	3	6
TOTALE	8.001	175	313

XI LEGISLATURA - DISEGNI DI LEGGE E RELAZIONI - DOCUMENTI

STATISTICA VISITE GUIDATE ANNO SCOLASTICO 1987-1988
SCUOLE ELEMENTARI-MEDIE INFERIORI-MEDIE SUPERIORIMEDIE INFERIORI

M E S E	NR. STUDENTI	NR. SCUOLE	NR. GRUPPI
OTTOBRE 1987	142	4	4
NOVEMBRE 1987	444	9	17
DICEMBRE 1987	174	5	7
GENNAIO 1988	141	6	7
FEBBRAIO 1988	361	11	15
MARZO 1988	4.483	103	192
APRILE 1988	6.710	161	277
MAGGIO 1988	7.320	179	311
GIUGNO 1988	148	4	11
TOTALE	19.923	482	841

 XI LEGISLATURA - DISEGNI DI LEGGE E RELAZIONI - DOCUMENTI

SCUOLE MEDIE SUPERIORI

M E S E	NR. STUDENTI	NR. SCUOLE	NR. GRUPPI
OTTOBRE 1987	44	2	2
NOVEMBRE 1987	387	7	16
DICEMBRE 1987	467	9	18
GENNAIO 1988	107	3	4
FEBBRAIO 1988	959	12	33
MARZO 1988	2.630	58	106
APRILE 1988	5.787	136	238
MAGGIO 1988	2.058	52	105
GIUGNO 1988	110	2	4
TOTALE	12.549	281	526

RIEPILOGO GRUPPI IN VISITA AL MUSEO CHE HANNO SCELTO IL PROGRAMMA NR. 2

SCUOLE ELEMENTARI: STUDENTI NR. 8.001- SCUOLE NR.175- GRUPPI NR.313
 SCUOLE MEDIE INF.: " " " " " 19.923 " " " " 482 " " " " 841
 SCUOLE MEDIE SUP.: " " " " " 12.549 " " " " 281 " " " " 526

TOTALE STUDENTI NR.40.473-SCUOLE NR.938-GRUPPI NR.1.680
 VISITA LIBERA: STUDENTI NR. 27.669, ACCOMPAGNATI DAI SOLI INSEGNANTI.

TOTALE COMPLESSIVO DI STUDENTI NR. 68.142, IN VISITA AL MUSEO PER
 L'ATTIVITA' DIDATTICA ANNO 1987/1988.

 XI LEGISLATURA - DISEGNI DI LEGGE E RELAZIONI - DOCUMENTI

 ELENCO DELLE DONAZIONI RICEVUTE DAL M.N.S.T. DURANTE L'ANNO 1988

<u>DONATORE</u>	<u>OGGETTO</u>	<u>DATA</u>	<u>NR. INVENTARIO</u>
Arch. Claudio DINI	Volume "Atlante storico di Milano"	09/03/88	29506
Ermanno ORLANDI	Copia lettere da ufficio	06/04/88	8903
Ferruccio PAGLIA	Dizionario di Metallurgia di W.E. Clason	15/03/88	29515
Carla CORTI	Medaglione in bronzo raffigurante A. Volta	23/03/88	1004
Banca Com. le Italiana	Volumi collana "Musei e Gallerie di Milano"	26/02/88	29494/29493
Adelaide BUCCI	Diploma, stampe, etc. di Francesco Garanzini		inv. in corso di perfezionamento
Giuseppina SANTAMBROGIO	Volumi riguardanti la coltivazione della seta	20/04/88	29584/29585/29586 29587/29588/29589 29590/29591
Centro Studi Ricerche Ligabue	Reperto Archeologico "CHOPPER"		Inv. in corso di perfezionamento
Ferruccio PAGLIA	Volumi di A. Angelini "5 anni di politica deitrasporti"	26/04/88	29598/29599/29560
Marinella CAPUCCI	Cassetta lenti (n.212) varia gradazione e 1 paio occhiali	20/05/88	8911
Marinella CAPUCCI	Set di strumenti chirurgici in acciaio 1940/1945	20/05/88	8912
Marinella CAPUCCI	Tonometro di Schioetz completo di custodia	20/05/88	8913
Marinella CAPUCCI	Frontifocmero Keeler con astuccio del 1960	20/05/88	8914
Marinella CAPUCCI	Ricambio di frontifocmero con astuccio	20/05/88	8915
Marinella CAPUCCI	Oftalmoscopio TOPCOM n. 6955	20/05/88	8916
Marinella CAPUCCI	Schiascopio	20/05/88	8917
Marinella CAPUCCI	Tavolo gemellare a traslazione con lampada a fessura	20/05/88	8918
Marinella CAPUCCI	Macchina da scrivere Olivetti con coperchio e basamento	20/05/88	8919
Vorwerk Folletto srl	Unità aspirante VK.120		inv. in corso di perfezion.
Vorwerk Folletto srl	Gruppo corpo spazzola HD. 12		idem
Vorwerk Folletto srl	Bastone inferiore		idem
Vorwerk Folletto srl	Unità filtro completa		idem

 XI LEGISLATURA - DISEGNI DI LEGGE E RELAZIONI - DOCUMENTI

ELENCO DELLE DONAZIONI RICEVUTE DAL M.N.S.T. DURANTE L'ANNO 1988

<u>DONATORE</u>	<u>OGGETTO</u>	<u>DATA</u>	<u>NR. INVENTARIO</u>
Vorwerk folletto srl	Aspirapolvere mod. Vorwerk Kobold Alluminio		inv. in corso di perfezion.
Vorwerk folletto srl	Aspirapolveri mod. 34/47/5/ 52/53/111/114/115/116/117/ 118/120		idem
Ist. Profess. Regionale	Fresatrice		rifiutata
Banca Comm.le Italiana	Arte Italiana (volume)	11/08/88	29804
Paola COCUZZA	E. Perrucca "Fisica generale e sperimentale" 1960	07/09/88	29831/29833
Paola COCUZZA	A. Einstein "La teoria dei quanti di luce" 1975	07/09/88	29834
Paola COCUZZA	O. Dziobek "Mathematical theories of planetary" 1962	07/09/88	29835
Paola COCUZZA	E. Borel "La mecanique et la gravitation.." 1942	07/09/88	29836
Paola COCUZZA	M. Born "Atomic Physics" 1957	07/09/88	29837
Paola COCUZZA	Denis-Papin-Kaufmann- "Cours de calcul.." 1961	07/09/88	29838
Paola COCUZZA	Denis-Papin-Kaufmann-1961 "Cours de calcul teusorial"	07/09/88	29839
Paola COCUZZA	H. Poincarè "Il valore della scienza" 1962	07/09/99	29840
Paola COCUZZA	L. De Broglie "Onde, corpu- scoli, meccanica.." 1951	07/09/88	29841
Paola COCUZZA	Bethe-Morrison "Teoria ele- mentare del nucleo"	07/09/88	29842
Paola COCUZZA	H. Reichenbach "The philo- sofy of space" 1958	07/09/88	29843
Paola COCUZZA	E. Bloch "Theorie cinetique des gaz" 1958	07/09/88	29844
Paola COCUZZA	Grossman-Magnus "I gruppi e i loro grafi"	07/09/88	29845
Paola COCUZZA	I. Jaglom "Le isometrie" 1972	07/09/88	29846
Paola COCUZZA	Denis-Papin-Kaufmann-Faure "Exercises" 1962	07/09/88	29847
Paola COCUZZA	M.S. Norton "Sistemi matema- tici finiti" 1969	07/09/88	29848
Paola COCUZZA	Glenn-Johnson "Avventure tra	07/09/88	29849

XI LEGISLATURA - DISEGNI DI LEGGE E RELAZIONI - DOCUMENTIELENCO DELLE DONAZIONI RICEVUTE DAL M.N.S.T. DURANTE L'ANNO 1988

<u>DONATORE</u>	<u>OGGETTO</u>	<u>DATA</u>	<u>NR. INVENTARIO</u>
segue 29849 Paola COCUZZA	i diagrammi" 1967 M.S. Norton "Costruzioni geometriche" 1969	07/09/88	29850
Paola COCUZZA	Glenn-Johnson "Divertimenti matematici" 1965	07/09/88	29851
Paola COCUZZA	Glenn-Johnson "Il teorema di Pitagora" 1967	07/09/88	29852
Paola COCUZZA	Johnson-Glenn "Insiemi e operazioni" 1967	07/09/88	29853
Paola COCUZZA	O.A. Johnson "Curve nello spazio" 1969	07/09/88	29854
Giovanni COLLI	Modello rappres. una pompa del 1899 circa 22x12x12	08/05/89	8968 perfezionata nel corso anno 1989

-----0000000-----

**MUSEO NAZIONALE DELLA SCIENZA E DELLA TECNICA
«LEONARDO DA VINCI»**

ESERCIZIO 1989

RELAZIONE DEL CONSIGLIO DI AMMINISTRAZIONE

RIUNIONE DEL CONSIGLIO DI AMMINISTRAZIONE DEL 5 LUGLIO 1990

Argomento n. 2 all'ordine del giorno

Oggetto bilancio consuntivo esercizio 1989

DELIBERA N. 76/90

IL CONSIGLIO DI AMMINISTRAZIONE

VISTO l'art. 30 della legge n. 70/75, commi 3° e 4°;

RICHIAMATO l'art. 5 lettera b) della legge 2/4/58 n. 332 e successive modificazioni ed integrazioni;

VISTA la delibera n. 70/88 del 25/11/88, di approvazione del bilancio preventivo 1989;

VISTE le dell. nn. 48/89 del 20/7/89, di approvazione della prima nota di revisione al bilancio preventivo 89, e 135/89 del 12/12/89, relativa all'approvazione della II nota di revisione al bilancio preventivo 89;

VISTA la del. n. 75/90 del 5.7.90, relativa al riaccertamento residui anno 1989;

PRESO ATTO della dettagliata illustrazione del Presidente in merito all'attività svolta dall'Ente nell'anno 1989;

PRESO ATTO che il bilancio consuntivo 1989 chiude con un disavanzo di amministrazione di Lit. 623.454.503.= ed un disavanzo di cassa di Lit. 163.328.753.=;

SENTITO il parere del Collegio dei Revisori dei Conti e letta la conseguente relazione;

ESAMINATO il bilancio consuntivo 1989;

all'unanimità

DELIBERA

di approvare il bilancio consuntivo relativo all'esercizio 1989 nel testo predisposto e con le tabelle relative allegate.

La presente delibera sarà trasmessa agli Organi Vigilanti.

Per copia conforme
all'originale in atti
Milano, _____

16 LUG. 1990


XI LEGISLATURA - DISEGNI DI LEGGE E RELAZIONI - DOCUMENTI

Milano, 5 luglio 1990

IL SEGRETARIO
Orazio Curti



IL PRESIDENTE
Roberto De Mattei



CC/dm

16 LUG. 1990

Per copia conforme
all'originale in
AtB
Milano

IL FUNZIONARIO AMMINISTRATIVO

Carla Cattaneo
Reneth Hung



RIUNIONE DEL CONSIGLIO DI AMMINISTRAZIONE DEL 5 LUGLIO 1990

Argomento n. 2 all'ordine del giorno.

Oggetto: riaccertamento residui anno 1989.

DELIBERA N. 75/89

IL CONSIGLIO DI AMMINISTRAZIONE

VISTO l'art. 39 del D.P.R. 18/12/79, n. 696 "Approvazione del nuovo regolamento per la classificazione delle entrate e delle spese e per l'amministrazione e la contabilità degli enti pubblici di cui alla legge 20 marzo 1975, n. 70", il quale stabilisce che il Consiglio di Amministrazione adotti un'apposita delibera approvante le variazioni intervenute durante l'esercizio nella gestione dei residui, da allegare al Conto Consuntivo;

VISTO l'art. n. 52 del citato D.P.R. n. 696, che obbliga il Consiglio di Amministrazione a dichiarare con apposita deliberazione, nella fase di approvazione del Conto Consuntivo, l'inesigibilità dei crediti, dopo l'espletamento di accertamenti in relazione alle cause ed alle eventuali responsabilità dei dipendenti;

RICHIAMATE le disposizioni dettate inn materia dal Regio Decreto 18 novembre 1923 n. 2440 e successive modificazioni ed integrazioni, in ordine alla perenzione amministrativa dei residui passivi, le quali prevedono l'eliminazione dalle normali scritture di bilancio, dei residui delle spese correnti non pagati entro il secondo esercizio successivo a quello in cui fu iscritto l'ultimo stanziamento;

ATTESO che non è possibile, per la riscossione dei crediti, la costituzione in mora, ai sensi degli articoli 1218 e seguenti e 1308 del codice civile, in quanto onerosa per l'Ente l'esenzione coattiva in relazione ai singoli importi;

RILEVATO che alla chiusura dell'esercizio 1989 sono emersi fatti amministrativi modificanti la consistenza dei residui esistenti all'1/1/1989;

VISTA la documentazione agli atti dell'Ufficio Ragioneria;

VISTA la relazione del Collegio dei Revisori dei Conti;

all'unanimità



Per copia conforme
all'originale in atti
Milano, 15 LUG. 1990

IL FUNZIONARIO AMMINISTRATIVO
Carla Colagrosso
Renata Pizzini

XI LEGISLATURA - DISEGNI DI LEGGE E RELAZIONI - DOCUMENTI

D E L I B E R A

le seguenti variazioni alla gestione dei residui dell'esercizio 1989;

RESIDUI ATTIVI

Anno 1982

Cap. 9
ANIDIN - £. 486.000.=
residuo perento - L'associazione si
è resa irreperibile.

Anno 1983

Cap. 17
Trofeo Italia Operante - £. 200.500.=
residuo perento.

Cap. 29
ANIDIN - £. 506.000.=
residuo perento - L'associazione si
è resa irreperibile.

Anno 1984

Cap. 29
ANIDIN - £. 505.000.=
stessa motivazione di cui sopra.

Anno 1985

Cap. 29
ANIDIN - £. 506.000.=
stessa motivazione di cui sopra.

Anno 1986

Cap. 27
Regione Lombardia + £. 500.=
arrotondamento.



Per copia conforme
all'originale in atti
Milano, 16 LUG. 1990

XI LEGISLATURA - DISEGNI DI LEGGE E RELAZIONI - DOCUMENTI

Anno 1988

Cap. 10

Camera di Commercio

- £. 10.000.000.=

contributo finanziario non confermato.

Cap. 23

Banca Nazionale del Lavoro

+ £. 1.635.389.=

esatta quantificazione interessi c/c/b
anno 1988.

Cap. 29

Assicurazioni Generali

- £. 1.500.000.=

esatta determinazione risarcimento danno.

TOTALE

- £. 12.067.611.=

RESIDUI PASSIVI

Anno 1985

Cap. 49

Ditte varie

- £. 97.500.=

annullamento residuo.

Anno 1986

Cap. 78

Ditte varie

- £. 500.=

abbuono.

Anno 1987

Cap. 48

Aspetti Ettore

- £. 131.688.=

esatta quantificazione impegno di spesa per
residuo di stanziamento restauro carrozza Briska.

Cap. 55

C.R.A.L.

- £. 2.000.000.=

annullamento residuo, somma finalizzata non



Per copia conforme
all'originale in atti
Milano, 16 LUG. 1990

IL FUNZIONARIO AMMINISTRATIVO

Carla Cuffaneg
Kereth Amp

XI LEGISLATURA - DISEGNI DI LEGGE E RELAZIONI - DOCUMENTI

utilizzata.

Cap. 74

Ditte varie - £. 13.915.100.=
 esatta quantificazione impegno generale.
 Opere di manutenzione straordinaria
 di carattere edile ed affine.

Cap. 78

BLACKWELL'S - £. 400.000.=
 annullamento residuo.

Cap. 78

OPUS LIBRI - £. 14.000.=
 esatta quantificazione spesa.

Anno 1988

Cap. 4

Personale Museo - £. 29.148.952.=
 esatta quantificazione compensi arretrati
 al personale, in applicazione DPR 267/87.

Cap. 6

Personale Museo - £. 26.091.=
 esatta quantificazione del monte incentivo.

Cap. 6

Personale Museo - £. 7.211.223.=
 esatta quantificazione degli arretrati
 lavoro straordinario in applicazione
 DPR 285/88.

Cap. 12

I.N.A.I.L. - £. 5.000.000.=
 esatta determinazione rata premio
 assicurazione infortuni.


Cap. 14

DATING + £. 18.000.=

esenzia aliquota IVA dell'1%.

Per copia conforme
 all'originale in atti
 Milano, 16 LUG. 1990

IL FUNZIONARIO AMMINISTRATIVO
 Carla Cattana
 Rereth Amp



XI LEGISLATURA - DISEGNI DI LEGGE E RELAZIONI - DOCUMENTI

Cap. 18			
F.T.A.	+ £.		1.=
arrotondamento.			
Cap. 18			
V.M.M.	+ £.		1.190.=
differenza aliquota IVA all'1%			
Cap. 19			
G.M.C.	- £.		88.799.=
materiale ordinato e non consegnato.			
Cap. 26			
F.I.A.M.	- £.		121.975.=
impegno annullato.			
Cap. 26			
TARANTOLA	- £.		6.000.=
arrotondamento.			
Cap. 28			
Ettore Tosi	+ £.		107.200.=
esatta quantificazione impegno di spesa stimato in deliberazione.			
Cap. 41			
Carbonara F.	- £.		327.250.=
esatta quantificazione della prestazione.			
Cap. 41			
DATING	+ £.		65.000.=
differenza aliquota IVA dell'1%.			
Cap. 41			
DATING	- £.		177.000.=
differenza aliquota IVA dell'1%.			
Cap. 45			
Ditte varie	- £.		4.244.898.=
esatta quantificazione a consuntivo spese manifestazione "La misura del tempo", stimata in delibera.			



Per copia conforme
all'originale in atti
Milano,

16 LUG. 1990

Le Fondazioni della Banca d'Italia, IFO
Carla Castellan
Alessandro Ajung

XI LEGISLATURA - DISEGNI DI LEGGE E RELAZIONI - DOCUMENTI

Cap. 45		
Ditte varie	- £.	126.119.=
stessa motivazione per la mostra "Dinomozioni, dinosauri, scienza e robotica".		
Cap. 48		
Ditte varie	- £.	5.410.397.=
stessa motivazione restauro "Sala Falk".		
Cap. 48		
Ditte varie	- £.	7.088.120
Quantificazione ordine di spesa restauro 1° globo terrestre.		
Cap. 49		
Ditte varie	- £.	1.482.640.=
stessa motivazione.		
Cap. 55		
Dipendenti Museo	- £.	12.600.000.=
annullamento dell'impegno per mancato utilizzo della somma in interventi assi- stenziali a favore del personale.		
Cap. 61		
Banca Nazionale del Lavoro	- £.	780.560.=
esatta determinazione ritenuta fiscale su interessi di c/c e titoli		
Cap. 64		
Banca Nazionale del Lavoro	- £.	3.549.336.=
esatta determinazione spese bancarie		
Cap. 71		
Arch. Galliani	- £.	185.764.=
esatta determinazione parcella.		
Cap. 78		
EBSCO	- £.	686.200.=
residuo annullato.		
Cap. 78		
EBSCO	- £.	53.652.=
residuo annullato.		



Per copia conforme
all'originale in atti
Milano

16 LUG. 1990

XI LEGISLATURA - DISEGNI DI LEGGE E RELAZIONI - DOCUMENTI

Cap. 78		
OPUS LIBRI	- £.	313.000.=
annullamento impegno.		
Cap. 78		
KRONOS EUROPEA	- £.	134.000.=
esatta determinazione della spesa.		
Cap. 79		
DEN	- £.	2.183.432.=
annullamento parte della fornitura.		
Cap. 79		
AMCO	+ £.	1.=
arrotondamento.		
Cap. 81		
TARANTOLA	- £.	1.388.400.=
esatta determinazione impegno di spesa, stimata in delibera.		
TOTALE	- £.	98.701.204.=

2) di impegnare il Presidente ad attivare gli opportuni contatti con la Camera di Commercio e Industria per riattivare i rapporti ed acquisire al bilancio dell'Ente un nuovo adeguato contributo finanziario.

Milano, 5 luglio 1990


IL SEGRETARIO
Orazio Curti




Per copia conforme
all'originale in atti
Milano,

16 LUG. 1990

IL PRESIDENTE
Roberto De Mattei



IL FUNZIONARIO AMMINISTRATIVO

Carlo Cottareo
Raffaello Augugliaro

RELAZIONE DEL COLLEGIO DEI REVISORI

XI LEGISLATURA - DISEGNI DI LEGGE E RELAZIONI - DOCUMENTI

Il Bilancio Consuntivo al 31/12/89 si chiude con un disavanzo di competenza pari a L. 630.672.322.= e cioè pari al 26.28% dell'entrata corrente.

Considerando che l'avanzo di amministrazione accertato al 31/12/88 era pari a L. 207.217.819.= si perviene ad un disavanzo di amministrazione al 31/12/89 di L. 623.454.503.=

Questo Collegio già in occasione dell'esame del Bilancio Preventivo 1989 aveva rilevato come i documenti previsionali evidenziavano segni negativi connessi a problemi di finanziamento, il che faceva supporre ad una limitata gestione dell'Ente.

Il documento a consuntivo oggi all'esame conferma in pieno l'assunto rilevato.

Bisogna comunque dare atto che il dato a consuntivo espone una notevole contrazione del disavanzo previsto grazie a iniziative di sponsorizzazione realizzate dall'Ente.


Il totale generale dell'entrate di parte corrente espone un accertamento di L. 3.150.000.000.= e una riscossione di L. 2.700.000.000.=, ne consegue che nel corso dell'esercizio è stato riscosso solo il contributo dello Stato.

Gli accertamenti di cui al titolo 2° ammontano a L. 1.838.753.640.= mentre per tale titolo le riscossioni rappresentano solo il 49/51% degli accertamenti.

La gestione dei residui attivi evidenzia riscossioni pari al 60.42% degli iniziali, ma sommando i residui originati dalla competenza si perviene ad una situazione residuale alla fine dell'esercizio quasi pari alla situazione iniziale.

Il totale generale degli impegni da parte corrente ammonta a L. 5.132.996.955.= e di essi risultano pagati il 67.25%.

Rapportando i singoli titoli di parte corrente al totale generale, si evidenzia che l'1.3% è stato destinato agli Organi Costituzionali, il 42.47% agli organi del personale (tale voce assorbe comunque l'80.74% del contributo dello Stato); il 53.63% alla categoria relativa agli acquisti di beni e servizi e il residuale 2.6% alle altre voci.



IL FUNZIONARIO AMMINISTRATIVO

Carla Cattaneo
Rezieta Amp

XI LEGISLATURA - DISEGNI DI LEGGE E RELAZIONI - DOCUMENTI

Notevole apparare la spesa relativa ai capitoli 33 - 34 - 37 e 45.

Le spese per le attività istituzionali sono risultate pari al 20.39% di tutte le spese correnti rappresentando in definitiva un incremento nei confronti delle pari voci in dede di previsione.

La situazione amministrativa risulta correttamente completa ed espone il disavanzo di amministrazione già citato.

La gestione di cassa espone riscossioni per L. 4.979.190.979.= e pagamenti per L. 5.305.163.241.=.

Questo Collegio pur considerando che in virtù di una gestione prudente è stato possibile pervenire ad un disavanzo ridotto di quello previsto, non può non rilevare che l'ente è assillato da problemi finanziari la cui mancata e urgente soluzione lo porteranno sempre di più verso una gestione statica.

Ritiene pertanto il Collegio ad esprimere in questa forma il proprio parere.

Milano, 4 luglio 1990



Per copia conforme
all'originale in atti
Milano,

16 LUG. 1990

IL FUNZIONARIO AMMINISTRATIVO
Gara Cattaneo
Rezzelli Aug

IL COLLEGIO DEI REVISORI DEI CONTI

Ing. Enrico CAMPAGNOLI

Dott. Domenico Antonio MESOLELLA

Rag. Luigi CIAGLIA

[Handwritten signatures]
Dott. Enrico Mesolella
Dott. Luigi Ciaglia

BILANCIO CONSUNTIVO

XI LEGISLATURA - DISEGNI DI LEGGE E RELAZIONI - DOCUMENTIRELAZIONE AL BILANCIO CONSUNTIVO
DELL'ESERCIZIO FINANZIARIO 1989

Il bilancio finanziario consuntivo dell'esercizio ha chiuso con un disavanzo di gestione di £ 623.454.503,= e quindi riducendo di £ 659.421.271, il disavanzo stimato in sede di nota di revisione in £ 1.082.875.774.

Ridurre il disavanzo di amministrazione al termine dell'esercizio in tale cifra, con una contrazione pari al 42,63%, è stato possibile unicamente contenendo al massimo le esigenze dell'apparato organizzativo, al limite di creare seri problemi gestionali all'ente.

Tuttavia, pur avendo adottato ogni economia di bilancio, il documento non può che presentare una chiusura in deficit, l'auspicato pareggio finanziario, avrebbe comportato, come già palesato, una stasi totale delle attività istituzionali.

La responsabile volontà del Consiglio di Amministrazione di continuare la normale gestione, nonostante le crescenti difficoltà determinate dallo squilibrio finanziario, ha ottenuto un positivo riscontro nel mese di marzo dell'anno 1990 allorché si è concretizzata l'operazione sponsor che ha consentito di acquisire mezzi finanziari dal settore privato per £ 1.011.500.000, comprensivi di IVA, finalizzati alla realizzazione delle attività istituzionali.

La principale preoccupazione dell'Amministrazione poter utilizzare questi fondi nelle attività istituzionali sponsorizzate per giungere a concreti risultati in termini di realizzazione di programmi e di attività culturali per ottenere la riconferma degli attuali 17 Sponsor e per aumentare il numero degli stessi ai previsti 28.

Ora si confida che l'adeguamento del finanziamento pubblico possa avvenire in tempi brevi ed in misura tale da interrompere l'involuzione della gestione operativa e riportarla ai livelli auspicati dalla pubblica opinione.

I contatti ufficiali intrattenuti con il Ministero della Pubblica Istruzione lasciano prevedere per il 1991 un sostanziale aumento del contributo statale a supporto della gestione dell'importante Istituzione.

La relazione amministrativa che segue si pone lo scopo di fornire tutti gli elementi utili e necessari atti a rendere il bilancio il più possibile intelleggibile attraverso comparazioni e disaggregazioni.



Per copia conforme
all'originale in atti
Milano,

IL FUNZIONARIO AMMINISTRATIVO

Carla Cattone
Reri Ch Amp

XI LEGISLATURA - DISEGNI DI LEGGE E RELAZIONI - DOCUMENTI

RELAZIONE AMMINISTRATIVA

Il bilancio consuntivo per l'anno 1989 è stato compilato secondo le norme stabilite dal Regolamento per la classificazione delle entrate e delle spese per l'amministrazione e la contabilità degli Enti pubblici, previste dal decreto del Presidente della Repubblica n. 696 del 18/12/1979.

Il bilancio è pertanto costituito dai seguenti elaborati:

- a) rendiconto finanziario
- b) situazione patrimoniale
- c) conto economico.

Circa i contenuti di tali elaborati, si fa osservare quanto segue:

- a) Il rendiconto finanziario comprende i risultati della gestione del bilancio per le entrate e per le spese distintamente per titoli, per categorie e per capitoli, in conto competenza ed in conto residui.
- b) La situazione patrimoniale indica la consistenza degli elementi patrimoniali attivi e passivi all'inizio ed al termine dell'esercizio. Essa pone altresì in evidenza le variazioni intervenute nelle singole poste attive e passive e l'incremento o la diminuzione del patrimonio netto iniziale per effetto della gestione del bilancio.
- c) Il conto economico dà la dimostrazione dei risultati economici conseguiti durante l'esercizio finanziario.

Al conto consuntivo è annessa la situazione amministrativa che evidenzia:

- la consistenza dei conti di cassa all'inizio dell'esercizio, gli incassi ed i pagamenti complessivamente eseguiti nell'anno in conto competenza ed in conto residui ed in saldo alla chiusura dell'esercizio;
- il totale complessivo delle somme rimaste da riscuotere (residui attivi) e da pagare (residui passivi) alla fine dell'esercizio;
- l'avanzo o il disavanzo di amministrazione.

RENDICONTO FINANZIARIO

La prima comparazione riguarda le voci di sintesi tra il bilancio consuntivo 1989 e il bilancio 1989 con riferimento all'anno amministrativo



Per copia conforme
all'originale in atti
Milano, _____

IL FUNZIONARIO AMMINISTRATIVO
Carlo Cattaneo
Renzo Amp

XI LEGISLATURA - DISEGNI DI LEGGE E RELAZIONI - DOCUMENTI

chiudere:

	1988 in lire	1989 in lire
Totale entrate di competenza	4.630.477.187.=	5.605.052.599
Totale spese di competenza	4.977.122.787.=	6.435.724.921
Avanzo di competenza	-	
Disavanzo di competenze	346.645.600.=	830.672.322
Avanzo di amministrazione	120.584.266.=	
Disavanzo di ammine esercizio	-	623.454.503

Esame e comparazione delle entrate

Complessivamente le entrate del 1989 ammontano a £ 5.605.052.599 con un incremento rispetto al 1988 di £ 974.575.412 pari al 21,05%.

L'analisi comparata delle singole voci rileva, rispetto l'anno precedente, incrementi per quanto attiene le entrate correnti che da £ 4.168.727.691. raggiungono la somma di £ 4.988.753.640.= con una differenza positiva di £ 820.025.947. pari al 19,67%, mentre non sono degne di rilievo le variazioni registrate nelle entrate in capitale in quanto trattasi di voci che trovano riscontro anche nelle uscite (incasso titoli da reinvestire, etc.).

Nell'ambito delle entrate correnti il maggior apporto finanziario si è registrato nelle entrate per autofinanziamento che da £ 549.204.725. raggiungono l'ammontare di £ 1.707.361.212.=, con un aumento di £ 1.158.156.487. , pari al 210,87% circa;

Nel caso di specie, l'importo complessivo delle entrate a tale titolo trae origine da:

Biglietti ingresso: da £ 317.520.500.- a £ 642.435.500.=, con un aumento di £ 324.915.000. , pari al 102,33%, determinato dal consolidamento del prezzo del biglietto d'ingresso e dall'aumento del numero di visitatori avvenuto nel periodo di esercizio delle mostre "Dinomozioni: Dinosauri, Scienza e Robotica (oltre 80.000 in tre mesi dall'11.2 al mese di maggio 1989).

Banco vendita: da £ 15.704.500.= a £ 80.865.038.=, con un aumento di £ 65.160.538. , pari al 414, 92% in larga misura derivato alla vendita di oggetti legati alla mostra "Dinomozioni".

Attività didattica: da £ 71.306.800. a £ 87.392.300.=, con un aumento di £ 16.085.500. pari al 22,55%.

Proventi vari: dal £ 11.700.659.= a £ 20.603.360.=, con un aumento di £ 8.902.701. pari al 76,08%.

Corsi di aggiornamento didattico scientifico: inesistente negli esercizi



Per copia conforme
all'originale in atti
Milano, _____

Il Funzionario Amministrativo
Carla Cattaneo
Reneth Anup

111 1200

XI LEGISLATURA - DISEGNI DI LEGGE E RELAZIONI - DOCUMENTI

precedenti a $\text{L. } 756.000.000.$, pari all'importo stanziato dalla Regione Lombardia e dal Fondo Sociale Europeo, relativamente alla realizzazione del progetto pilota presentato nel 1988 di un corso per la formazione di "Tecnici dell'innovazione" nei processi educativi e formativi.

Recuperi e rimborsi diversi: da $\text{L. } 16.519.619.=$ a $\text{L. } 17.703.568.=$, con un aumento di $\text{L. } 1.183.925.-$, pari al 7,16%.

Tutte le altre voci subiscono decrementi che, in analisi, possono essere compendiate nel seguente elenco esplicativo anche delle conseguenti motivazioni.

Cat. 4 - Contributo Regione Lombardia: da $\text{L. } 13.000.000.=$ a $\text{L. } 0.$, in quanto al termine dell'esercizio l'ente finanziatore non aveva ancora comunicato l'importo del contributo.

Cat. 6 - Amministrazione provinciale: da $\text{L. } 1.000.000.=$ a $\text{L. } 0$; i contatti avuti con i rappresentanti della stessa per l'erogazione di un contributo finalizzato non si sono concretizzate.

Cat. 10 - Camera di Commercio: da $\text{L. } 10.000.000.=$ a $\text{L. } 0$, per mancata conferma del contributo.

Cap. 17 - Provatati per manifestazioni conto terzi: da $\text{L. } 143.472.925.$ a $\text{L. } 140.668.374.$, con una diminuzione di $\text{L. } 2.804.551.=$, pari al 1,95%, dipendente da una diminuzione del numero di manifestazioni.

Cat. 8 - Redditi e proventi patrimoniali: da $\text{L. } 121.103.870.$ a $\text{L. } 49.782.500.$, in meno $\text{L. } 71.321.370.=$, pari al 58,89%, diminuzione legata al calo del tasso di investimento dei titoli, graduale diminuzione della giacenza di cassa, sino al suo azzeramento, nonché all'inserimento del Museo nel sistema della Tesoreria Unica.

Cap. 25 - Contributi di Istituti di credito: da $\text{L. } 42.000.000.$ a $\text{L. } 27.000.000.$, in meno $\text{L. } 15.000.000.=$ pari al 35,7%.

Cap. 27 - Concorsi nelle spese: da $\text{L. } 102.198.800.-$ a $\text{L. } 16.303.000.$, in meno $\text{L. } 85.895.800.-$ pari all'84,04%.

Il limitato apporto rispetto alla complessiva gestione finanziaria, ha indotto il Consiglio a riqualificare i finanziamenti approvando il progetto "28 aziende Sponsor del Museo", che nel 1990 ha portato nelle casse del Museo $\text{L. } 1.011.500.000.=$.

Cap.29 - Contributi di privati: da $\text{L. } 2.000.000.=$ a $\text{L. } 0$.



Per copia conforme
all'originale in atti
Milano, _____

IL FUNZIONARIO AMMINISTRATIVO

Carla Cattana
Reneth Amp

16 Lug. 1990

XI LEGISLATURA - DISEGNI DI LEGGE E RELAZIONI - DOCUMENTI

Cap. 30 - IVA - Rimborso annuo a favore dell'Ente: da £ 150.000.000. a l. 0.

Si è ritenuto di confermare l'azzeramento del capitolo nonostante l'evoluzione normativa, in quanto il credito vantato verso lo Stato diventa liquidabile ed esigibile dopo oltre 4 anni dalla presentazione della dichiarazione IVA.

Rispetto alla previsione, la gestione finanziaria delle entrate evidenzia:

- minori accertamenti delle entrate per trasferimenti, pari allo 0,30% (previsione di £ 3.160.000.000, accertato £ 3.150.000.000.) dovuti alla mancata conferma del contribuente CCIA.
- minore accertamento complessivo delle entrate per autofinanziamento dello 0,77% (previsione £ 1.853.000.000.=, accertato £ 1.838.753.640.): che sintetizza fra l'altro le risultanze positive dei capitoli:
 - Biglietti ingresso (+ 7,07%),
 - Manifestazioni conto terzi (+ 0,47%),
 - Attività didattica (+ 2,81%),
 - Recuperi e rimborsi (+ 77,03%); con quelli negativi dei capitoli:
 - Proventi derivanti dalla vendita di pubblicazioni (- 10,15%).
 - Redditi e proventi patrimoniali (- 17,03%).
 - Contributi finanziari (-50,22%).

L'incidenza delle entrate per autofinanziamento rispetto al volume finanziario delle entrate correnti è pari al 34,22% (esercizio precedente 13,17%), mentre rispetto alle spese correnti si registra una positiva inversione di tendenza del rapporto (nell'esercizio precedente 20,25%, attuale 35,82%).

La considerazione che emerge confrontando i dati di bilancio inerenti il 1988 con quelli del 1989, si può condensare nelle seguenti valutazioni:

- 1) Da sole le entrate per autofinanziamento nell'attuale economia di mercato non potranno coprire le spese di gestione ordinario di un museo.
- 2) Gli investimenti non episodici per mostre temporanee, scelte ed organizzate nell'ambito degli scopi istituzionali, assicurano un ritorno in termini economici e sociali; portando verso l'Istituzione nuove fasce di cittadini che altrimenti ne rimarrebbero lontani, consolidandone così la sua presenza sul territorio.

Esame e comparazione delle spese

Nel corso del 1989 l'ammontare complessivo delle spese è stato di £



Per copia conforme
all'originale in atti
Milano,
16 LUG. 1990

IL FUNZIONARIO Addetto all'Ufficio
Carla Cattaneo
Renzo Kemp

XI LEGISLATURA - DISEGNI DI LEGGE E RELAZIONI - DOCUMENTI

6.445.776.921, con un aumento rispetto al 1988 di £ 1.458.602.114.-, corrispondente al 29,31%.

Ponendo in correlazione i dati del presente bilancio con quelli del precedente risulta un incremento delle uscite di ogni categoria.

Di seguito verranno posti in analisi i più significativi aumenti delle spese per categoria funzionale.

Cat. 1 - Spese per gli organi istituzionali: da £ 57.680.785. a £ 67.550.473. , con una variazione di £ 9.869.688.=, pari al 17,11%, quale conseguenza della nomina del 2° Vice Presidente.

Cat. 2 - Oneri per il personale in attività di servizio:

da £ 1.944.993.674.- a £ 2.180.032.249.=, con variazione di £ 235.038.575. , corrispondente allo 12,08%.

Per poter fornire la spiegazione logica dell'incremento della spesa occorre riferirsi principalmente alla lievitazione fisiologica delle retribuzioni sulle quali incidono proporzionalmente le contribuzioni. Hanno, infine, influenzato il costo del personale gli aumenti concessi in sede di stipulazione del nuovo contratto e l'applicazione del D.P.R. 285/88.

Nel corso del 1989 il personale che ha cessato la sua attività è stato di n. 3 unità.

L'analisi degli avvicendamenti del personale dipendente dal Museo è rappresentato dalla seguente tabella che raccoglie i dati degli ultimi tre anni:

1987	1988	1989
52	50	47

oltre al Direttore Generale Vicario ed alla custode dello stabile.

Non si possono non prendere in esame alcuni aspetti dell'incidenza di costo del personale, seppur ridotto rispetto alla dotazione organica ed insufficiente per le esigenze funzionali degli uffici, parametrato al contributo ordinario dello Stato.

Essendo il costo complessivo del personale, compreso anche la quota annuale dell'indennità di liquidazione e gli oneri per interventi assistenziali, pari a £ 2.274.274.036.-, ne risulta che esso rappresenta l'84,23% del contributo annuale dello Stato, fermo all'anno 1984 (l'incidenza aumenta rispetto al 1987 del 14,75% ed al 1988 del 6,09%), rappresenta altresì il 43,70% delle entrate correnti (anno 1987: 41,63%, anno 1988: 46,67%).

La percentuale sopra esposta, pone ancora una volta all'esame l'insufficienza del contributo statale che è assorbito quasi interamente dalle spese del personale in servizio, malgrado la continua riduzione del medesimo.



Per copia conforme
all'originale in atti
Milano,

16 LUG. 1990

Il Funz. *Carla Cottano*
Renata Aug

XI LEGISLATURA - DISEGNI DI LEGGE E RELAZIONI - DOCUMENTI

Cat. 6 - Spese per l'acquisto di beni di consumo e di servizi che disaggregate secondo la loro destinazione, aumentano quelle di finanziamento di £ 224.031.393.= (da £ 1.404.560.438.= a £ 1.630.591.831.), corrispondente al 16,09% e quelle per prestazioni istituzionali di £ 508.846.177.= (da £ 613.881.268.= a £ 1.122.727.445.) corrispondente all'82,89%.

In quest'ultimo caso se, dall'importo di £ 1.122.727.445. viene detratta la somma di £ 656.000.000.=, accertata per la prima volta nelle spese per l'organizzazione dei corsi didattici, l'importo che ne risulta poi di £ 456.727.445.= è più omogeneo per un confronto con le risultanze dell'anno precedente.

Cat. 7 - Oneri finanziari: da £ 19.554.726.= a £ 39.961.273.= in più £ 20.406.547. , corrispondente al 104,35%; variazione determinata degli interessi passivi sullo scoperto di cassa.

Spese in conto capitale

L'aumento complessivo di £ 501.048.671.= (da £ 322.317.682. a £ 823.366.353.), pari al 155,45%, è derivato, in buona sostanza, dalla iscrizione negli appositi capitoli della somma da investire a copertura del fondo indennità di liquidazione: £ 454.045.500.=).

Scorpendo tale importo dal totale complessivo risulta che la somma investita in beni ed acquisizioni di uso durevole è stata di £ 369.320.853. .

Rispetto alla previsione l'analisi comparata delle spese evidenzia:

- in tutti i capitoli una economia di scala, economia che produce nel lungo termine difficoltà operative e gestionali.

Infatti per categorie funzionali le variazioni in meno sono state del:

- 14,49% nelle spese per gli organi dell'Ente
- 2,61% negli oneri per il personale in attività di servizio
- 6,59% nelle spese per l'acquisto di beni di consumo e di servizi
- 11,82% nei trasferimenti passivi
- 39,90% negli oneri finanziari
- 87,25% nelle poste correttive
- 100,00% nelle spese non classificabili.

Gli oneri per il personale rappresentano il 42,47% delle spese correnti.

Le spese di funzionamento (scorporate le spese per prestazioni istituzionali, rappresentano il 31,76% delle spese correnti.

Le spese in conto capitale rappresentano il 16,04% delle spese correnti (anno precedente 7,78%) ed il 16,50 delle entrate correnti (anno precedente il 7,73%).



Per copia conforme
all'originale in atti
Milano,

16 LUG. 1990

IL FUNZIONARIO AMMINISTRATIVO

Carla Cattaneo
Reneth Rump

XI LEGISLATURA - DISEGNI DI LEGGE E RELAZIONI - DOCUMENTI

STATO PATRIMONIALE

Attività

Disponibilità liquide

- Banche: c/c fondi di cassa

La giacenza di cassa è stata azzerata per i noti problemi di carattere finanziario.

RESIDUI ATTIVI

Il complessivo importo di £ 1.840.400.327.= costituisce il totale dei residui attivi risultanti al 31 dicembre 1989, la cui ripartizione nei capitoli appare nell'ultima colonna della Sezione Entrate del Rendiconto finanziario, mentre l'elencazione e la motivazione dell'esistenza degli stessi è indicata negli appositi prospetti esplicativi.

Rispetto all'esercizio precedente i residui attivi risultano aumentati di £ 613.514.009.- è stato computato, tra l'altro, il credito verso la Regione Lombardia per i corsi FIO (£ 756.000.000.=).

Oltre all'importo di cui sopra essenzialmente i residui attivi sono formati dagli stessi crediti dell'anno precedente: verso il Comune di Milano per saldo contributo 1989 (£ 450.000.000.-) e concorso spese impianto di riscaldamento (£ 103.055.300.-); dal credito verso lo Stato per l'IVA (£ 250.000.000.-); dal credito verso l'INPS (per rimborso contributo indennità di disoccupazione); nonché dagli interessi attivi maturati sulle giacenze bancarie.

CREDITI BANCARI E FINANZIARIDepositi cauzionali

Trattasi dei depositi cauzionali per utenze varie (AEM, SIP, ecc.)

RIMANENZE ATTIVE DI ESERCIZIO

L'importo delle scorte, ammonta a £ 20.797.048.= e riguarda le giacenze di magazzino di materiale di consumo (cancelleria, materiale tecnico per officina, materiale elettrico, ecc.)

L'importo rimane invariato non essendo terminata la ricognizione delle scorte di magazzino e la conseguente loro valutazione a norma del DPR 696/79.

INVESTIMENTI IMMOBILIARI

L'investimento complessivo in titoli a garanzia del fondo di



Per copia conforme
all'originale in atti
Milano, _____

16 LUG. 1990

IL FUNZIONARIO AMMINISTRATIVO

Carla Cattaneo
[Signature]

XI LEGISLATURA - DISEGNI DI LEGGE E RELAZIONI - DOCUMENTI

Liquidazione ammonta a £ 406.073.000.

Il leggero incremento rispetto al 1988 é determinato dalla maggiore valutazione dei titoli in borsa.

Appare, dopo vari anni la quota accantonata da investire in titoli per un ammontare di £ 250.000.000.=, il cui impiego é stato trasferito all'esercizio successivo per non appesantire ulteriormente lo scoperto di cassa.

IMMOBILIZZAZIONI TECNICHE

La consistenza é pari a £ 603.652.360.=

Questa voce comprende gli impianti, le attrezzature ed i macchinari di officine e di laboratorio, i mobili e macchine d'ufficio, i cespiti ad uso della gestione, nonché i beni museali e la dotazione di Biblioteca. Gli investimenti e le eliminazioni sono elencati negli appositi prospetti.

Il patrimonio museale e bibliografico viene iscritto a valore 1 trattandosi di beni inalienabili ed indisponibili.

I valori sono iscritti al costo storico di acquisizione.

COSTI PLURIENNALI

I costi registrati per Lit. 128.299.423.= si riferiscono agli oneri di ristrutturazione dei locali (ristorante self-service) da ammortizzare pluriennalmente.

PASSIVITA'Debiti di TesoreriaScoperti di c/c

Lo scoperto é stato contenuto in £ 163.328.753.= per la posticipazione di alcuni pagamenti ed investimenti.

RESIDUI PASSIVI

Il complessivo importo di £ 2.300.526.077.= costituisce il totale dei residui passivi risultanti al 31 dicembre 1989. Come per le Entrate la ripartizione dell'importo per singolo capitolo appare nell'ultima colonna del prospetto della sezione "Spese" del Rendiconto finanziario, mentre la loro elencazione é effettuata nell'apposito prospetto allegato al bilancio.

L'importo totale dei residui passivi risultante al 31/12/1989 é notevolmente aumentato per l'iscrizione del residuo di stanziamento relativo alla gestione dei corsi FIC e risulta formato da debiti per la gestione ordinaria (£ 430.117.831.-), da impegni per programmi istituzionali (£ 714.051.166.=), da impegni in conto capitale (Lit. 455.369.049) e da spese per il personale (Lit.570.106.877.=).



Per copia conforme
all'originale in atti
Milano,
16 LUG. 1990

IL FUNZIONARIO
Carla Cattaneo
Renzo Alessi

XI LEGISLATURA - DISEGNI DI LEGGE E RELAZIONI - DOCUMENTI

DEBITI BANCARI E FINANZIARI

Mutui ed anticipazioni passive pari a £ 31.450.000.=

Si tratta del residuo debito del Mutuo a breve termine concesso nell'ambito delle agevolazioni previste dalla B.E.I., ottenuto tramite la Soc. Collea del gruppo Agip Petroli vincitrice dell'appalto concorso dei lavori di adeguamento degli impianti termici, e finalizzato ad un risparmio dei consumi energetici.

Debiti diversi bancari e finanziari pari a £ 17.236.000.=

Sono iscritti i depositi cauzionali versati da terzi a garanzia della regolare esecuzione dei contratti.

Debiti verso INPS per capitalizzazione benefici ex combattenti.

L'importo di £ 99.070.005.= è pari al residuo del debito verso l'Istituto previdenziale garante sul Museo per la capitalizzazione dei benefici ex combattenti al personale dipendente cessato dal servizio in applicazione della speciale normativa.

FONDI DI ACCANTONAMENTO VARI

Fondo liquidazione indennità del personale

Dette fondo, relativo al personale del Museo in servizio, ammonta a fine esercizio a £ 698.193.731.-.

La copertura da investire risulta diminuita a £ 247.226.721. per la cessazione di alcune unità.

POSTE RETTIFICATIVE DELL'ATTIVO

L'importo relativo agli ammortamenti ammonta complessivamente a £ 508.286.639.

PATRIMONIO NETTO

La situazione patrimoniale presenta alla fine dell'esercizio un saldo negativo così determinato:

Disavanzo economico esercizio precedente	- £ 219.756.628.
Disavanzo economico esercizio in corso	- £ 257.987.284.

- £ 477.743.912.

capitale iniziale Fondazione	+ £ 750.000.
------------------------------	--------------

- £ 476.993.912.



Per copia conforme
all'originale in atti
Milano,

16 LUG. 1990

Il Funzionario
Carla Cottanéo
Mezzetta Anup

XI LEGISLATURA - DISEGNI DI LEGGE E RELAZIONI - DOCUMENTI

CONTO ECONOMICO

Nel conto economico sono indicate nella prima parte le Entrate e le Spese di parte corrente; e nella seconda parte i dati attinenti i fatti economici non finanziari.

PARTE I^a:ENTRATE E SPESE CORRENTI

Le entrate correnti ammontano a £ 4.988.753.640.=

Le spese correnti ammontano a £ 5.132.996.955.= - il saldo negativo è pari a £ 144.243.315.

PARTE II^aTRASFERIMENTI ATTIVI IN NATURA

L'importo di £ 66.714.000.- si riferisce alle cessioni gratuite di materiale storico scientifico e di attrezzature.

VARIAZIONI PATRIMONIALI STRAORDINARIESoppravvenienze attive

L'importo di £ 42.835.517.- riguarda le variazioni in più registrate nei residui attivi, il materiale inventariato acquistato con fondi di altri capitoli, nonché la differenza di acquisto dei titoli.

Insussistenze passive


L'importo di £ 98.827.595.- riguarda le variazioni in meno registrate nel corso dell'esercizio e i residui passivi esistenti all'inizio dell'esercizio.

QUOTE DELL'ESERCIZIO PER L'ADEGUAMENTO DEL FONDO ANZIANITA' AL PERSONALE

La somma di £ 73.255.103.- rappresenta l'importo necessario per adeguare il fondo nei limiti della situazione giuridica di ciascun dipendente in servizio calcolato alla data del 31/12/1989.

VARIAZIONI PATRIMONIALI STRAORDINARIESoppravvenienze passive

L'importo di £ 126.391.- riguarda le variazioni in più dei residui



Per copia conforme
all'originale in atti
Milano, 16 LUG. 1990

IL FUNZIONARIO AMMINISTRATIVO
Carla Cattaneo
Renata Ruffo

XI LEGISLATURA - DISEGNI DI LEGGE E RELAZIONI - DOCUMENTI

passivi.

Insussistenze attive

L'importo di £. 13.703.500.= si riferisce alle variazioni negative nei residui attivi.

DISAVANZO ECONOMICO

Il disavanzo economico determinato dalla differenza fra le rendite e le spese ammonta a £. 257.987.284.=

ACCANTONAMENTI PER ONERI PRESUNTI DI COMPETENZA

L'importo di £. 206.065.700.- si riferisce ad impegni in conto capitale non ancora investiti in beni inventariabili.

SITUAZIONE AMMINISTRATIVA

La situazione amministrativa evidenzia quanto segue:

- la consistenza dei conti di cassa all'inizio dell'anno 1989 pari a £. 162.163.509.
- gli incassi ed i pagamenti complessivamente fatti nell'anno in conto competenza ed in conto residui, per £. 4.238.178.572.- e per £. 761.292.607.
- il deficit di cassa alla chiusura dell'esercizio pari a £. 163.328.753.
- il totale complessivo delle somme rimaste da riscuotere pari a £. 1.840.600.127.- e di quelle rimaste da pagare pari a £. 2.300.526.077.=
- il disavanzo di amministrazione al 31 dicembre 1989 pari a £. 623.664.503.

Le partite che hanno formato oggetto di rilevazioni contabili attingono segnatamente a quanto segue:



Per copia conforme
all'originale in atti
Milano,

16 IUG, 1990

IL FUNZIONARIO AMMINISTRATIVO

Carla Cattaneo
Herrell Amp

XI LEGISLATURA - DISEGNI DI LEGGE E RELAZIONI - DOCUMENTI

Parte 1ª - E N T R A T ETitolo II - Entrate derivanti da trasferimenti attivi correnti

Le entrate per trasferimenti attivi correnti sono ammontate a £ 3.150.000.000 così ripartite:

- Ministero della Pubblica Istruzione	£ 2.700.000.000.
- Comune di Milano	£ 450.000.000.

Totale	£ 3.150.000.000.
	=====

Titolo III - Altre entrate

Cap. 16 - Vendita biglietti ingresso Museo

Biglietti interi	£ 6.000 X 57.709. =	£ 346.254.000.
Biglietti ridotti	£ 4.000 X 38.597. =	£ 154.388.000.
Biglietti ridotti scolaresche	£ 2.000 X 67.504. =	£ 135.008.000.

		£ 635.650.000.
Biglietti rosa	£ 1.500 X 100 =	£ 150.000.

		£ 635.800.000.
		=====

Provincia di Milano	£ 952.500.
Comune di Milano	£ 4.937.000.
Comune di Cologno	£ 513.000.
Comune di Sesto S. G.	£ 233.000.

Totale vendita biglietti £ 642.435.500.

=====

Il prezzo dei biglietti aumentato nel mese di novembre dell'anno precedente, è rimasto invariato.

Cap. 16 - Ricavi derivanti dalla vendita di pubblicazioni, abbonamenti e pubblicità riviste.

- Guide brevi Museo Scienza	£ 31.130.000. =
- Cataloghi Museo Scienza	£ 66.650. =
- Articoli "Nostra Dinomozioni"	£ 42.675.888. =
- Diapositive	£ 207.000. =
- Cartoline	£ 3.300. =
- Cataloghi Misura del Tempo	£ 7.082.700. =



Per copia conforme
all'originale in atti
Milano, _____

16 LUG. 1990

IL FUNZIONARIO AMMINISTRATIVO
Carla Cattaneo
Hezzeth Anup

XI LEGISLATURA - DISEGNI DI LEGGE E RELAZIONI - DOCUMENTI

Totale £ 80.865.038.=

Il saldo lordo risultante dalla differenza delle entrate e delle spese (£ 41.329.800.) è pari a £ 37.535.185.-.

Cap. 17 - Proventi derivanti dall'organizzazione e manifest. c/terzi

- Canone utilizzo sale £ 116.605.525.=
 - Servizio di registrazione £ 997.600.=
 - IVA £ 21.387.749.=
 - Varie £ 1.677.500.=

Totale £ 140.668.374.=

Le manifestazioni ospitate sono state in numero di 80. Il saldo lordo risultante dalla differenza fra le entrate e le spese dirette è di £ 11.306.356. e di £ 127.362.028.=.

Cap. 18 - Proventi derivanti dall'attività didattica

Gli introiti dell'attività didattica assommano a £ 87.392.300.-.

Il contributo per ciascuna visita è rimasto invariato in £ 40.000. per tutto l'esercizio.

Il margine lordo dedotte le spese (£ 75.957.170.=) è stato di £ 11.435.130. .

Cap. 22 - Interessi e premi su titoli a reddito fisso

Rendita Italiana 5% £ 18.750.=
 B.P.T. 9,50% £ 950.000.=
 B.P.T. 9,25% £ 13.088.750.=
 B.P.T. 12,50% £ 1.312.500.=
 B.T.P. 12% £ 10.412.500.=
 Cedole Sem. 31/12/90 £ 4.000.000.=

Totale £ 29.782.500.-

Cap. 25 - Contributi di Ist. di Credito versati per scopi Ist. Ente

- Cariplo £ 20.000.000.=
 - Credito Commerciale £ 2.000.000.=
 - Banco Desio £ 2.000.000.=
 - Banca Popolare Novara £ 3.000.000.=



Per copia conforme
 all'originale in atti
 Milano, 16 LUG. 1990

IL FUNZIONARIO AMMINISTRATIVO
 Carla Cattaneo
 Rezzek Amp

XI LEGISLATURA - DISEGNI DI LEGGE E RELAZIONI - DOCUMENTI

Totale	£. 27.000.000.=
--------	-----------------

Cap. 27 - Concorsi nelle spese

- Rimborso spese richieste per prestito di beni museali per l'organizzazione di mostre di terzi.

- Alitalia	£. 833.000.=
- Tiber	£. 9.520.000.=
- Smau	£. 5.950.000.=
Totale	£. 16.303.000.=

Cap. 29 - Recupero e rimborsi diversi

- Recupero vari	£. 389.095.=
- Rimborso spese aff. manc. accett.	£. 825.875.=
- Rimborso pagamenti	£. 6.663.298.=
- Rimborso danni subiti	£. 535.500.=
- Rec. miglioram. incent. Babuscio	£. 647.000.=
- Rimborso drammat. ion	£. 1.169.600.=
- Rimb. spese occupaz. locali	£. 2.673.200.=
- Rimborso furto manoscritto	£. 5.000.000.=
Totale	£. 17.703.568.=

Cap. 31 - Proventi vari

- Fotocopie e fotografie	£. 1.914.126.=
- Riprese fotografiche	£. 12.792.815.=
- IVA	£. 3.212.319.=
- Introiti vari	£. 2.684.100.=
Totale	£. 20.603.360.=



IL FUNZIONARIO AMMINISTRATIVO
Carlo Cattaneo
Mezzetta Anup

Per copia conforme
 all'originale in atti
 Milano, _____

16 LUG. 1990

 XI LEGISLATURA - DISEGNI DI LEGGE E RELAZIONI - DOCUMENTI

Parte II^a - SPESETitolo I^a - Spese correntiCat. 1 Spese per gli organi dell'EnteCapitoli 1 - 2 - 3Presidente e Vice Presidente

- Emolumenti fissi	£. 39.651.640.=
- Gettoni di presenza	£. 1.270.000.=
- Missioni e rimborsi	£. =

Totale	£. 40.921.640.=

Consiglio di Amministrazione

- Emolumenti fissi	£. 9.900.000.=
- Gettoni di presenza	£. 1.950.000.=
- Missioni e rimborsi	£. 6.976.818.=

Totale	£. 18.826.818.=

Collegio dei Revisori

- Emolumenti fissi	£. 6.150.000.=
- Gettoni di presenza	£. 375.000.=
- Missioni e rimborsi spese	£. 1.277.015.=

Totale	£. 7.802.015.=

Cat. 2 Oneri per il personale in attivita' di servizio

La spesa complessiva di cui ai capitoli 4/14 si riferisce alla retribuzione corrisposta a tutto il personale di ruolo che ha prestato servizio nel corso del 1989, nonché al Direttore Generale ed al Dirigente ed alla custode. Dal mese di marzo 1989 le funzioni vicarie del Direttore Generale sono state assunte dal Dirigente.

Gli incrementi di spesa riscontrabili in quasi tutti i capitoli afferiscono all'applicazione del D.P.R. 494/87 agli aumenti periodici della contingenza, alla iscrizione dei miglioramenti economici derivanti



Per copia conforme
all'originale in atti
Milano,

IL FUNZIONARIO AMMINISTRATIVO

Carla Cattaneo
Rezzelli Rump

76 LUG. 1990

XI LEGISLATURA - DISEGNI DI LEGGE E RELAZIONI - DOCUMENTI

dalla applicazione del nuovo contratto (5°) ed alla attuazione del D.P.R. 285/88. Per quest'ultimo occorre precisare che la sua attuazione al 31/12 era ancora parziale.

Cap. 4 - Stipendi ed altri assegni fissi al personale

Personale di ruolo	£ 1.000.252.633.=
Direttore Generale sino al 28.2.1989	£ 8.391.391.=
Dirigente con funzioni di Direttore Generale Vicario	£ 50.109.951.=
Custode	£ 14.923.015.=
Impegno per applicazione nuovo contratto e D.P.R. 285/88	£ 192.323.010.=

Totale	£ 1.266.000.000.=
	=====

Cap. 6 - Lavoro straordinario

- Manutenz. sez.	90,50	1.084.318.=
- Manutenz. ord. Museo	125	1.422.359.=
- Ufficio	1.573	19.174.834.=
- Sost. pers. ass.	166,50	2.164.213.=
- Serv. custodia	805	9.520.836.=
- Manil. c/terzi	494,50	5.684.692.=
- Didattica	152	1.882.349.=
- Fest. infras.	304	3.775.142.=
- Manil. c/Ente	642,50	8.056.652.=
- Ass. mant. str.	100,50	1.090.663.=
- Allest. nuove sez.	13	144.504.=
	-----	-----
	4.466,5	£ 54.000.562.=
Tot. straordinario, dirett. e dir.		4.011.352.=

Totale		£ 58.011.914.=

- Arretrato		£ 363.231.=
- Accanto compensi Inc. la prod.		£ 57.592.285.=

		£ 119.039.170.=

- Arreti. lavoro str. e saldo compensi incentivanti la prod.		£ 141.960.830.=

Totale		£ 261.000.000.=
		=====

IL FUNZIONARIO AMMINISTRATIVO
Carlo Cattaneo
Perrelli



Per copia conforme
 all'originale in atti
 Milano, _____

16 LUG. 1990

 XI LEGISLATURA - DISEGNI DI LEGGE E RELAZIONI - DOCUMENTI

Cat. 4 - Spese per l'acquisto di beni di consumo e di serviziCap. 18 - Spese per l'acquisto di materiale di consumo e noleggio di materiale tecnico

- Materiale elettrico	£ 13.867.017.=
- Materiale per officina	£ 3.420.956.=
- Materiale igienico	£ 3.688.759.=
- Materiale cancelleria	£ 9.061.780.=
- Stampati	£ 1.874.250.=
- Varie	£ 150.000.=

Totale	£ 32.062.762.=

Cap. 19 - Spese di amministrazione

- Spese tranv. e mototaxi	£ 865.620.=
- Spese di ammine	£ 15.075.147.=
- Biglietti ingresso	£ 981.750.=
- Piepbevole	£ 689.010.=
- Fornitura stampati sponsor	£ 1.785.000.=
- Rilevatore	£ 1.414.553.=
- Varie	£ 984.496.=

Totale	£ 21.795.576.=

Cap. 26 - Manutenzione, riparazione ed adattamento locali e relativi impianti

- Locali ed edificio	£ 7.452.488.=
- Sezioni	£ 7.649.511.=
- Ascensori	£ 5.748.656.=
- Impianti tecnologici	£ 54.892.203.=
- Att. (offic. falegn. ecc.)	£ 3.497.381.=
- Arredi	£ 5.819.533.=
- Antincendio	£ 1.029.001.=
- Radiofonici	£ 2.121.770.=
- Varie	£ 1.415.800.=

Totale	£ 89.626.343.=



16 LUG 1990
 Milano
 Per copia conforme
 all'originale in atti

IL FUNZIONARIO AMMINISTRATIVO

Carla Cattaneo
 Rezzi Amp

XI LEGISLATURA - DISEGNI DI LEGGE E RELAZIONI - DOCUMENTI

Cap. 27 - Spese postali, telegrafiche e telefoniche

- Spese telefoniche	£. 28.125.000.=
- Spese telegrafiche	£. 3.353.276.=
- Spese postali	£. 23.289.300.=

Totale	£. 54.767.676.=

Cap. 28 - Spese per studi, indagini e rilevazioni

L'importo di £ 24.807.360. = riguarda i seguenti incarichi di studio:

- in materia normativa tecnico-edilizia
- in materia tributaria
- per l'analisi non distruttiva di manufatti metallici presenti nel patrimonio ostensivo.

Cap. 29 - Spese per l'organizzazione e partecipazione a Convegni, Congressi, Mostre ed altre manifestazioni

- Spese manifestazioni c/terzi ospitate:

- Spese varie	£. 368.530.=
- Spese facchinaggio	£. 1.309.000.=
- Allestimenti	£. 5.813.626.=
- Spese pulizia	£. 1.607.690.=
- Spese animaz. "immaginario mat."	£. 4.207.500.=

Totale	£. 13.306.346.=

Cap. 30 - Spese per concorsi

L'importo di £. 15.574.920.= trattasi degli emolumenti corrisposti ai mentori delle commissioni d'esame nominati per l'espletamento dei concorsi interni (£. 815.537.920.-) e di spese varie (£. 10.000. .).

Cap. 34 - Combustibili per riscaldamento e spese per la conduzione degli impianti termici

L'importo di £. 355.000.000.= comprende il saldo della spesa stagione invernale 1988-89 (£. 272.424.873.=) e l'anticipazione delle spese per la stagione invernale 1989-1990 (£. 82.575.127.=).



Per copia conforme
all'originale in atti
Milano, _____

16 LUG. 1990

IL FUNZIONARIO AMMINISTRATIVO

Carla Cattaneo
Nereida Ameg

XI LEGISLATURA - DISEGNI DI LEGGE E RELAZIONI - DOCUMENTI

Cap. 35 - Oneri e compensi per speciali incarichi

L'importo di L. 24.465.282.- è inerente a:

elaborazione schede professionali	£ 1.785.000.
prestazioni legali	£ 22.680.282.

Totale	£ 24.465.282.
	=====

Cap. 37 - Premi di assicurazioni e spese per vigilanza

- Servizio Vigilanza notturna	£ 238.166.000.=
- Servizio Vigilanza diurna	£ 75.000.000.=

	£ 313.166.000.

- Assicurazioni:	
- Portavalori	£ 726.000.=
- Infortuni dipendenti	£ 7.532.703.=
- R.C.D.	£ 573.181.=
- Incendio	£ 500.000.=
- Assic. d'arte da chiudo A	
chiodo restauro	£ 810.000.=
- Naut. dinamoziene	£ 1.000.000.=
- Patrimonio Museo	£ 27.580.000.=

	£ 41.921.884.

Totale	£ 355.088.484.
	=====

Cap. 38 - Spese banco fisso vendita

- Guide brevi	£ 25.470.000.=
- Materiali dimozioni	£ 15.742.995.=
- Spese sdoganamento mat.	£ 2.116.858.=

Totale	£ 43.329.853.-
	=====



Per copia conforme
all'originale in atti
Milano,
16 LUG. 1990

IL FUNZIONARIO AMMINISTRATIVO

Carla Cattaneo
Kerrelh Aump

XI LEGISLATURA - DISEGNI DI LEGGE E RELAZIONI - DOCUMENTI

Cap. 41 - Spese per il C.E.D.

- Contatto software	£	1.094.800.=
- Contatto hardware	£	789.684.=
- Acquisto hardware	£	23.000.000.=
- Acquisto software	£	5.000.000.=
- Assist. hardware	£	22.889.650.=
- Inscrimto dati	£	23.528.000.=
- Serv. Bomis	£	26.743.799.=
- Acquisto mater. vario	£	117.150.=

Totale	£	106.185.683.=

Cap. 44 - Spese per l'archivio fotografico e per prestazioni di Biblioteca

- Cines e modelli sezioni	£	12.464.536.=
- Foto mater. mostra "Misura del tempo"	£	2.163.420.=
- Varie	£	213.145.=

Totale	£	14.841.101.=

Cap. 45 - Spese per convegni, mostre temporanee ed altre manifestazioni dell'Ente

- Quota parte spesa dell'esercizio manifest. "La misura del Tempo"	£	70.319.610.=
- Spesa mostra "Robotica"	£	257.924.137.=
- Varie	£	1.549.200.=

Totale	£	329.792.947.=

Cap. 46 - Spese per l'attività didattica

La spesa di £ 75.957.170.- si riferisce a compensi alle guide, rimborsi scuole e stampa circolari.



Per copia conforme
all'originale in atti
Milano,

16 LUG. 1990

IL FUNZIONARIO AMMINISTRATIVO

Carla Cattaneo
Renetta Anup

XI LEGISLATURA - DISEGNI DI LEGGE E RELAZIONI - DOCUMENTI

Cap. 48 - Spese per il restauro delle Collezioni e delle Sezioni Museali

- Restauro Globi Coronelli	£ 17.911.880.-
- Restauro Manoscritto	£ 2.380.000.-
- Restauro Sala Falck	£ 390.547.-
- Restauro Pantelegrafo	£ 1.213.800.-

Totale	£ 21.896.227.-
	=====

Cat. 7 - Oneri finanziari

- Interessi passivi prest. B.E.I.	£ 5.454.167.-
- Mora tassa rifiuti	£ 404.869.-
- Interessi passivi scop. di c/c	£ 22.434.405.-
- Int. pass. rateizz. ex comb.	£ 6.206.950.-
- Spese e comm. banc.	£ 5.460.882.-

Totale	£ 39.961.273.-
	=====

Cat. 8 - Imposte e tasse varie


- Rit. soc. contributo comune	£ 18.000.000.-
- Tassa raccolta rifiuti	£ 26.991.248.-
- Tasse varie (licenze etc.)	£ 1.252.450.-
- Ritenute su interessi attivi etc.	£ 23.756.302.-

Totale	£ 70.000.000.-
	=====

Titolo II^o - Spese in conto capitaleCat. II - Acquisizione di beni di uso durevole ed opere immobiliari

- Sede finale opere di ristruttur. ed ampl. dei serv. di ristorazione interni alla sede del Museo	£ 124.250.915.-
- Spese tecniche: liquidazione sede onorario profess. al progett. e dirett. dei lavori	£ 4.048.508.-

Totale	£ 128.299.423.-
	=====



Per copia conforme
all'originale in atti
Milano, 16 LUG. 1990

Il Funz. Amm. An...
Carla Cattaneo
Rezzetta Brusap

XI LEGISLATURA - DISEGNI DI LEGGE E RELAZIONI - DOCUMENTI

Cat. 12 - Acquisizione di immobilizzazioni tecnicheCap. 78 - Biblioteca tecnica

L'importo di £. 49.881.284.= si riferisce agli abbonamenti annuali, alle riviste tecniche ed all'acquisto di materiale bibliografico

Cap. 79 - Acquisto di impianti, attrezzature e macchinari

- Acq. proiettore Carousel	£	2.677.500.=
- Attrezz. per falegnam.	£	205.000.=
- Casse acustiche	£	190.000.=
- Impegno deliberato per impianti di sicurezza sale orologi - Rossi - Bifora	£	44.030.000.=

Totale	£	47.102.500.=

Titolo IV - Partite di giroCap. 84 - Acquisto di mobili e macchine d'ufficio

La somma stanziata si riferisce all'acquisto di P.C. da sostituire al vecchio elaborato Olivetti S6000 obsoleto e con costi di esercizio elevati.

Cap. 111 - Partite in conto sospesi

- Rimborso spese consumo gas	£	5.147.000.=
- Cedole semestr. su titoli	£	6.650.000.=
- Registr. contratti	£	215.000.=
- Varie	£	1.375.776.=


Totale	£	13.387.776.=

Milano, 5 luglio 1990

Per copia conforme
all'originale in atti
Milano, _____

IL COLLABORATORE AMM.VO
Carla Cattaneo
Rezzelli Anup

IL PRESIDENTE
(Robert De Milla)



16 LUG. 1990

XI LEGISLATURA - DISEGNI DI LEGGE E RELAZIONI - DOCUMENTI

PARTE I -

CODICE	N	CAPITOLO DENOMINAZIONE	GESTIONE DI COMPETENZA							
			PREVISIONI			SOMME ACCERTATE				
			INIZIALI	VARIAZIONI		Definitive	Risultate	Formate da accertate	Totale accertate	
1	2	3	4	5	6	7	8	9	10	
		TITOLO 1° - ENTRATE CONTRIBUTIVE								
		CATEGORIA 1° - ALIQUOTE CONTRIBUTIVE A CARICO DEL DATORE DI LAVORO (1/8 DELLE ISCRITTE)								
		CATEGORIA 2° - QUOTE DI PARTECIPAZIONE DEGLI ISCRITTI ALL'ORDINE DI SPECIFICHE GESTIONI								
		TOTALE TITOLO 1°								
		TITOLO 11° - ENTRATE ORDINARIE DA TRASFERIMENTI CORRENTI								
20301	1	CATEGORIA 3° - TRASFERIMENTI DA PARTE DELLO STATO Contributo dello Stato (Ministero della Pubblica Istruzione)	2.700.000.000			2.700.000.000	2.700.000.000			2.700.000.000
		TOTALE CATEGORIA 3°	2.700.000.000			2.700.000.000	2.700.000.000			2.700.000.000
20434	4	CATEGORIA 4° - TRASFERIMENTI DA PARTE DELLE REGIONI Contributo Regione Lombardia								
		TOTALE CATEGORIA 4°								
20501	5	CATEGORIA 5° - TRASFERIMENTI DA PARTE DEI COMUNI E DELLE PROVINCE Amministrazione Comunale di Milano	750.000.000		30.000.000	420.000.000			420.000.000	420.000.000
20502	6	Amministrazione Provinciale di Milano								
		TOTALE CATEGORIA 5°	750.000.000		30.000.000	420.000.000			420.000.000	420.000.000
		CATEGORIA 6° - TRASFERIMENTI DA PARTE DI ALTRI ENTI DEL SETTORE PUBBLICO								
20601	9	Consiglio Nazionale delle Ricerche	100.000.000		100.000.000					
20602	10	Camera di Commercio	10.000.000			10.000.000				
20603	11	Azienda di promozione turistica								
20604	12	Ministero dei Trasporti - Ferrovie dello Stato								
		TOTALE CATEGORIA 6°	110.000.000		100.000.000	10.000.000				
		TOTALE TITOLO 11°	3.950.000.000		400.000.000	3.160.000.000	2.700.000.000		420.000.000	3.150.000.000



Per copia conforme all'originale in atti
Milano,


IL FUNZIONARIO AMMINISTRATIVO
Carla Castagna
Rezi

16 LUG. 1990

XI LEGISLATURA - DISEGNI DI LEGGE E RELAZIONI - DOCUMENTI

PARTE I

CAPITOLO		GESTIONE DI COMPETENZA							
Codice	DENOMINAZIONE	PREVISIONI				SOMME ACCERTATE			
		PREVISIONI	VARIAZIONI		PREVISIONI	RISERVE	Somme accertate	Totale accertate	
			1972	1973					1972
1	2	3	4	5	6	7	8	9	10
TITOLO III* - ALTRE ENTRATE									
CATEGORIA 7* - ENTRATE DERIVANTI DALLA VENDITA DEI BENI E DALLA PRESTAZIONE DI SERVIZI									
10701	14	100000000	=	=	100000000	111.115.300	31.250.000	642.435.000	
10702	15	=	=	=	=	=	=	=	
10703	16	130000000	=	20000000	90000000	77.404.210	7.460.828	80.865.038	
10704	17	120000000	20000000	=	140000000	78.017.124	62.000.990	140.068.114	
10705	18	20000000	5000000	=	55000000	79.154.300	3.208.000	87.392.300	
10706	19	=	75000000	=	75000000	=	75000000	75000000	
10707	20	=	=	=	=	=	=	=	
TOTALE CATEGORIA 7*		920000000	78000000	20000000	1.071000000	541.791.434	865.309.778	1.707.301.212	
CATEGORIA 8* - RENDITE E PROVENTI PATRIMONIALI									
10801	27	20000000	=	=	20000000	25.782.300	4.000.000	29.782.300	
10802	28	20000000	=	30000000	20000000	=	20000000	20000000	
TOTALE CATEGORIA 8*		40000000	=	30000000	40000000	25.782.300	24.000.000	49.782.300	
CATEGORIA 9* - POSIE CONNETTIVE E COMPENSATIVE DI SPESE CORRENTI									
10901	25	45000000	=	=	45000000	27000000	=	27000000	
10902	26	2000000	=	=	2000000	=	=	=	
10903	27	40000000	=	=	40000000	10.153.000	5.950.000	16.303.000	
10904	28	=	=	=	=	=	=	=	
10905	29	3000000	7000000	=	10000000	11.513.373	6.190.195	17.703.568	
10906	30	15000000	=	13000000	=	=	=	=	
TOTALE CATEGORIA 9*		240000000	7000000	13000000	270000000	48.566.373	12.140.195	61.006.568	
CATEGORIA 10* - ENTRATE NON CLASSIFICABILI IN ALTRE VOCI									
11001	31	1000000	22000000	=	25000000	11.801.995	8.801.365	20.603.360	
11002	32	=	=	=	=	=	=	=	
TOTALE CATEGORIA 10*		1000000	22000000	=	25000000	11.801.995	8.801.365	20.603.360	
TOTALE TITOLO III*		1.263000000	81000000	23000000	1.853000000	928.242.302	910.511.378	1.838.753.642	
TOTALE ENTRATE CORRENTI		4.823000000	81000000	68000000	5.013000000	428.242.302	1.360.511.378	4.088.753.642	



Per copia conforme all'originale in atti
Milano, 10 LUG. 1990

IL FUNZIONARIO AMMINISTRATIVO
Atzeleh Hany

XI LEGISLATURA - DISEGNI DI LEGGE E RELAZIONI - DOCUMENTI

ENTRATE

DIFFERENZE RISPETTO ALLE PREVISIONI		GESTIONE DEI RESIDUI ATTIVI						GESTIONE DI CASSA				In sede di chiusura attivo sistema (L. 9/11)	
		Residuo alla fine dell'esercizio	Riscossioni	Rimasti da riscuotere	Totale	Riscossioni		Previsioni	Riscossioni	DIFFERENZE RISPETTO ALLE PREVISIONI			
						1990	1991			1990	1991		
1990	1991	1990	1991	1990	1991	1990	1991	1990	1991	1990	1991	1990	1991
42.415.900	.	21.600.300	21.230.000	390.900	21.600.900	.	.	600.000.000	632.365.900	32.365.900	.	31.670.500	
.	.	2.000.000	.	2.000.000	2.000.000	2.000.000	
.	9.134.902	3.121.900	3.121.900	.	3.121.900	.	.	85.000.000	76.525.710	.	8.474.290	7.460.225	
668.374	.	41.370.225	10.092.725	31.077.000	41.169.725	.	200.300	120.000.000	98.140.140	.	21.899.850	93.697.950	
2.372.300	.	3.950.000	3.950.000	.	3.950.000	.	.	60.000.000	83.134.300	3.134.300	.	8.328.000	
.	250.000.000	.	.	250.000.000	756.000.000	
.	
45.490.174	9.134.902	72.042.225	28.374.225	33.467.300	71.341.725	.	300.300	1.135.000.000	880.105.699	35.499.800	290.334.141	899.037.273	
.	10.217.900	15.370.000	15.370.000	.	15.370.000	.	.	40.000.000	41.152.900	1.152.900	.	4.000.000	
.	.	80.148.870	81.784.299	.	81.784.299	1.635.389	.	100.000.000	81.784.299	.	18.215.741	20.000.000	
.	10.217.900	95.518.870	97.154.299	.	97.154.299	1.635.389	.	140.000.000	122.936.799	1.152.900	18.215.741	24.000.000	
.	18.000.000	19.000.000	19.000.000	.	19.000.000	.	.	45.000.000	46.000.000	1.000.000	.	.	
.	2.000.000	2.000.000	.	.	2.000.000	.	
.	23.697.000	113.198.800	113.199.300	.	113.199.300	500	.	40.000.000	123.552.300	83.552.300	.	5.990.000	
7.703.308	.	199.104.679	5.761.379	199.337.300	195.601.679	.	3.371.300	10.000.000	17.277.202	7.277.202	.	196.027.095	
.	.	250.000.000	.	250.000.000	250.000.000	250.000.000	
7.703.308	43.697.000	281.303.679	137.961.179	439.837.300	577.300.679	300	3.371.300	97.000.000	166.329.532	91.329.532	2.000.000	451.977.995	
.	4.396.640	2.483.259	2.262.259	221.000	2.483.259	.	.	6.000.000	14.064.254	.	935.746	9.022.365	
.	
.	4.396.640	2.453.259	2.262.259	221.000	2.483.259	.	.	15.000.000	14.064.254	.	935.746	9.022.365	
53.199.742	67.446.102	731.347.833	275.753.922	473.526.300	749.280.222	1.635.889	3.703.300	1.387.000.000	1.303.996.224	128.481.852	311.485.628	1.364.037.638	
53.199.742	77.446.102	1.219.347.833	733.753.922	473.526.300	1.207.250.222	1.635.889	13.703.300	1.497.000.000	1.304.996.224	136.481.852	771.485.628	1.534.037.638	

XI LEGISLATURA - DISEGNI DI LEGGE E RELAZIONI - DOCUMENTI

PARTE I^a -

CODICE	N	CAPITOLO DENOMINAZIONE	GESTIONE DI COMPETENZA						
			PREVISIONI			SOMME ACCERTATE			
			INIZIALI	VARIAZIONI		Determinate (10-8)	Riscosse	Somme da liquidare (10-8)	Totale accertate (10-9)
				Incremento (10-8)	Diminuzione (10-8)				
1	2	3	4	5	6	7	8		
		TITOLO 1^o - ENTRATE PER ALIENAZIONI DI BENI PATRIMONIALI E RISCOSSIONE DI CREDITI							
		CATEGORIA 1^a - ALIENAZIONE DI IMMOBILI E DIRITTI REALI							
		CATEGORIA 1^a - ALIENAZIONE DI IMMOBILIZZAZIONI TECNICHE							
11201	33	Massimale impianti idroelettrici e idrotermici.....	"	"	"	"	"	"	"
11202	34	Realizzo scorte di magazzino.....	"	"	"	"	"	"	"
		TOTALE CATEGORIA 1^a.....	"	"	"	"	"	"	"
		CATEGORIA 2^a - REALIZZO DI VALORI MOBILIARI							
11301	36	Realizzo di titoli emessi o garantiti dallo Stato od assimilati.....	106.000.000	"	"	106.000.000	106.000.000	"	106.000.000
11302	37	Realizzo di obbligazioni a cartello Pandoro.....	"	"	"	"	"	"	"
		TOTALE CATEGORIA 2^a.....	106.000.000	"	"	106.000.000	106.000.000	"	106.000.000
		CATEGORIA 3^a - RISCOSSIONE DI CREDITI							
11401	39	Riscossione di depositi a termine presso Istituti.....	6.100.000	"	"	6.100.000	"	"	"
11402	40	Riscossione di crediti diversi.....	"	"	"	"	"	"	"
11403	41	Prelevi di somme dal C/C/B vincolato n. 140941 intestato al "Fondo Indennità liquidazione personale per decessi Iud.".....	90.000.000	"	"	90.000.000	79.730.890	"	79.730.890
11404	42	Prelevi dalla Tesoreria Statale.....	"	"	"	"	"	"	"
		TOTALE CATEGORIA 3^a.....	96.100.000	"	"	96.100.000	79.730.890	"	79.730.890
		TOTALE TITOLO 1^o.....	202.100.000	"	"	202.100.000	185.730.890	"	185.730.890
		TITOLO 2^o - ENTRATE DERIVANTI DA TRASFERIMENTI IN CONTO CAPITALE							
		CATEGORIA 1^a - TRASFERIMENTI DALLA STATO							
11501	44	"	"	"	"	"	"	"
		TOTALE CATEGORIA 1^a.....	"	"	"	"	"	"	"
		CATEGORIA 2^a - TRASFERIMENTI DALLE REGIONI							
11601	47	"	"	"	"	"	"	"
		TOTALE CATEGORIA 2^a.....	"	"	"	"	"	"	"
		CATEGORIA 3^a - TRASFERIMENTI DAI COMUNI E PROVINCE							
11701	48	"	"	"	"	"	"	"
		TOTALE CATEGORIA 3^a.....	"	"	"	"	"	"	"



Per
all'
Milano

XI LEGISLATURA - DISEGNI DI LEGGE E RELAZIONI - DOCUMENTI

ENTRATE

DIFFERENZE RISPETTO ALLE PREVISIONI		GESTIONE DEI RESIDUI ATTIVI						GESTIONE DI CASSA				Totale
		Residuo attivo alla fine dell'esercizio precedente	Riscossa	Rimborso di somme pagate	Totale	A. Previsioni		Previsione	Riscossione	DIFFERENZE RISPETTO ALLE PREVISIONI		
10-1	10-2					11-1	11-2			12-1	12-2	
11	12	13	14	15	16	17	18	19	20	21	22	23
.
.	106.000.000	106.000.000	.	.	.
.	106.000.000	106.000.000	.	.	.
.	6.100.000	6.100.000	.	.	6.100.000	.
.	10.269.190	853.485	853.485	.	853.485	.	.	90.000.000	80.984.335	.	9.415.665	.
.	16.399.190	853.485	853.485	.	853.485	.	.	96.100.000	80.984.335	.	15.515.665	.
.	16.399.190	853.485	853.485	.	853.485	.	.	202.100.000	186.984.335	.	15.515.665	.
.
.
.
.
.
.
.
.

informe in atti
 IL FUNZIONARIO AMMINISTRATIVO
Carla Cattaneo
Rezieth Huss

6 LUG. 1998

XI LEGISLATURA - DISEGNI DI LEGGE E RELAZIONI - DOCUMENTI

PARTE I^{ra}


CODICE	N	CAPITOLO DENOMINAZIONE	GESTIONE DI COMPETENZA					
			PREVISIONI			SOMME ACCERTATE		
			INIZIALI	MODIFICAZIONI	TOTALE PREVISIONI	ESERCIZIO	AL 31 DICEMBRE 1961	IN ACCERTAMENTO AL 31 DICEMBRE 1961
1	2	3	4	5	6	7		
		CATEGORIA 19^a - TRASFERIMENTI DA ALTRI EDIZ DEL SETTORE PUBBLICO						
51801	50						
		TOTALE CATEGORIA 19^a						
		TOTALE TITOLO 19^a						
		TITOLO 19^a - ACCENSIONE PRESTITE						
		CATEGORIA 19^a - ACCENSIONE DI MUTUI						
51901	50	Assunzione di Mutui.....						
51902	51	Assunzione di finanziamenti a medio termine.....						
		TOTALE CATEGORIA 19^a						
		CATEGORIA 20^a - ASSUNZIONE DI ALTRI DEBITI FINANZIARI						
52001	52	Assunzione depositi contenziosi da corali.....	15.000.000			15.000.000		
52002	53	Contribuzione debiti diversi.....						
		TOTALE CATEGORIA 20^a	15.000.000			15.000.000		
		CATEGORIA 21^a - EMISSIONE DI OBBLIGAZIONI						
52101	54						
		TOTALE CATEGORIA 21^a						
		TOTALE TITOLO 19^a	15.000.000			15.000.000		
		TITOLO 19^a - PARTE DI GIRO						
		CATEGORIA 22^a - ENTRATE SPESSE NATURA DI PRESTITE DI GIRO						
72201	55	Titoli emessi.....	310.000.000			310.000.000	266.206.331	13.913.266.206.331
72202	56	Accounto previdenziali ed assistenziali.....	170.000.000			170.000.000	140.052.303	140.052.303
72203	57	Risparmio dirottato.....						
72204	58	Impostone per conto corali.....	15.000.000			15.000.000	5.907.726	5.907.726
72205	59	Risparmio di banca pagato per conto corali.....						
72206	60	Partite in sospeso.....	24.800.000			24.800.000	12.099.000	13.307.776
72207	61	Restatrop fondo stato utilizzato al corali.....	5.000.000			5.000.000		5.000.000
		TOTALE CATEGORIA 22^a	524.800.000			524.800.000	424.305.430	6.362.689.430.588.109
		TOTALE TITOLO 19^a	524.800.000			524.800.000	424.305.430	6.362.689.430.588.109



XI LEGISLATURA - DISEGNI DI LEGGE E RELAZIONI - DOCUMENTI

ENTRATE

DIFFERENZE RISPETTO ALLE PREVISIONI		GESTIONE DEI RESIDUI ATTIVI						GESTIONE DI CASSA				Totale differenzia oltre il limite per l'esercizio (L. 913)
		Residuo al 1-1-1990	Riscossa	Rimasti da riscuotere (1-1-1991)	Totale (1-1-1991)	CAPITOLI		Passivo	Riscossione	DIFFERENZE RISPETTO ALLE PREVISIONI		
						1-1-1991	1-1-1991			1-1-1991	1-1-1991	
11	12	13	14	15	16	17	18	19	20	21	22	23
.
.
.
.
.
.
.	35.000.000	35.000.000	.	.	35.000.000	.
.	35.000.000	35.000.000	.	.	35.000.000	.
.
.
.	35.000.000	35.000.000	.	.	35.000.000	.
.	43.793.669	380.000.000	266.206.331	.	43.793.669	13.913
.	30.942.637	170.000.000	140.052.363	.	30.942.637	.
.	9.092.274	15.000.000	5.907.726	.	9.092.274	.
.	11.412.224	1.685.000	1.685.000	.	1.685.000	.	.	24.800.000	13.724.000	.	11.076.000	1.348.776
.	.	5.000.000	5.000.000	.	5.000.000	.	.	5.000.000	5.000.000	.	.	5.000.000
.	94.238.891	6.685.000	6.685.000	.	6.685.000	.	.	524.800.000	430.800.000	.	93.909.520	6.362.689
.	94.238.891	6.685.000	6.685.000	.	6.685.000	.	.	524.800.000	430.800.000	.	93.909.520	6.362.689



Per copia conforme
all'originale in atti
Milano, 46 LUG. 1990

IL FUNZIONARIO AMMINISTRATIVO
Carla Casanova
Arletta Aulio

XI LEGISLATURA - DISEGNI DI LEGGE E RELAZIONI - DOCUMENTI

PARTE I' -

CAPITOLO		GESTIONE DI COMPETENZA							
CODICE	DENOMINAZIONE	PREVISIONI			SOMME ACCERTATE				
		PREVISIONI	VARIANZE		Differenze	Risorse	Risorse da	Totale	
1	2	4	5	6	7	8	9	10	
<u>RIEPILOGO DEI TITOLI</u>									
	TITOLO I°.....	"	"	"	"	"	"	"	"
	TITOLO I°.....	3.560.000.000	"	400.000.000	3.160.000.000	2.700.000.000	490.000.000	3.190.000.000	
	TITOLO I°.....	1.263.000.000	810.000.000	220.000.000	1.893.000.000	928.242.302	910.514.338	2.838.757.640	
	TITOLO I°.....	202.100.000	"	"	202.100.000	155.730.530	"	185.730.890	
	TITOLO I°.....	"	"	"	"	"	"	"	
	TITOLO I°.....	15.000.000	"	"	15.000.000	"	"	"	
	TITOLO I°.....	524.800.000	"	"	524.800.000	424.205.420	6.302.689	430.908.100	
	<u>TOTALE DELLE ESTRATTE.....</u>	<u>5.984.900.000</u>	<u>810.000.000</u>	<u>620.000.000</u>	<u>5.774.900.000</u>	<u>4.238.178.572</u>	<u>1.365.874.027</u>	<u>5.605.052.599</u>	
	AVANZO DI AMMINISTRAZIONE AL 31.12.87.....								
	FONDO INIZIALE DI CASSA AL 31/12/87.....								
	<u>TOTALE GENERALE.....</u>								

Per copia conforme
all'originale in atti
Milano, _____

16 LUG. 1990



XI LEGISLATURA - DISEGNI DI LEGGE E RELAZIONI - DOCUMENTI

5

ENTRATE

DIFFERENZE RISPETTO ALLE PREVISIONI		GESTIONE DEI RISCHI ATTIVI						GESTIONE DI CASSA				Totale differenzia rispetto alle previsioni (19-22)		
		Residuo dell'esercizio 1980	Entrate	Rimasti da rimborsare 1/10/81	Totale 1/10/81	OPERAZIONI		Previd. 1/10/81	Ricevute	DIFFERENZE RISPETTO ALLE PREVISIONI				
						1980 (19-20)	1981 (21-22)			1980 (20-19)	1981 (21-20)			
1980 (19-79)	1981 (20-19)	11	12	13	14	15	16	17	18	19	20	21	22	23
-	10.000.000	-	-	-	-	-	-	-	-	-	-	-	-	-
53.199.742	67.446.102	66.000.000	498.000.000	-	498.000.000	-	10.000.000	3.610.000.000	3.158.000.000	8.000.000	660.000.000	490.000.000	490.000.000	
-	10.700.130	753.347.833	275.753.922	473.526.300	749.280.222	1.635.889	3.703.900	1.387.000.000	1.303.990.221	128.481.852	311.485.628	1.324.037.638		
-	-	853.485	853.485	-	953.485	-	-	202.100.000	156.354.335	-	15.515.665	-		
-	35.000.000	-	-	-	-	-	-	35.000.000	-	-	35.000.000	-		
-	94.231.591	6.685.000	6.685.000	-	6.685.000	-	-	924.800.000	400.590.400	-	91.909.928	6.362.689		
53.199.742	221.047.143	1.226.886.318	741.392.407	473.526.300	1.214.818.707	1.635.889	13.703.900	5.792.000.000	4.979.420.979	130.481.852	915.910.873	1.860.400.327		

Il f. Maria Callano
 Rezzielli

XI LEGISLATURA - DISEGNI DI LEGGE E RELAZIONI - DOCUMENTI

PARTE II-

CAPITOLO		GESTIONE DI COMPETENZA							
CODICE	N	DENOMINAZIONE	INIZIALI	PREVISIONI			SOMME IMPIEGATE		
				1973		Definitive (1973)	Pagate	Rimaste da pagare (10-31)	Totale impegni (10-31)
				Iniziale (1-31)	12-31				
1	2	3	4	5	6	7	8	9	10
		Bilancio di Amministrazione al I.I.B.							
		Bilancio di cassa al I.I.B.							
		TITOLO I° - SPESE CORRENTI (di funzionamento e di mantenimento)							
		CATEGORIA 1° - SPESE PER GLI ONERI DELL'ENTE							
10101	1	Bisogni ed indennità alla Presidenza.....	40.000.000	3.000.000	=	43.000.000	40.921.640	=	40.921.640
10102	2	Compensi, indennità e rimborsi ai componenti gli Organi Collegiali di Amministrazione.....	21.000.000	=	=	21.000.000	17.497.458	1.329.360	18.826.818
10103	3	Compensi, indennità e rimborsi al Collegio dei Rettori.....	12.000.000	=	=	12.000.000	7.302.015	=	7.302.015
		TOTALE CATEGORIA 1°	73.000.000	3.000.000	=	76.000.000	65.721.113	1.329.360	67.539.473
		CATEGORIA 2° - ONERI PER IL PERSONALE IN ATTIVITA' DI SERVIZIO							
10201	4	Stipendi ed altri assegni fissi al personale.....	1.346.000.000	=	30.000.000	1.366.000.000	1.073.676.990	192.323.010	1.366.000.000
10202	5	Stipendi ed indennità al personale straordinario assunto a tempo determinato.....	=	=	=	=	=	=	=
10203	6	Compensi per lavoro straordinario.....	261.000.000	=	=	261.000.000	110.707.377	130.292.623	261.000.000
10204	7	Compensi per maggiorazioni stipendiali al personale per lavoro prestato secondo turno, indennità ecc.....	59.000.000	=	=	59.000.000	28.250.464	30.749.536	59.000.000
10205	8	Indennità e rimborso spese trasporto per missioni all'interno.....	6.000.000	=	=	6.000.000	3.877.875	=	3.877.875
10206	9	Indennità e rimborso spese trasporto per missioni all'esterno.....	6.000.000	=	=	6.000.000	=	=	=
10207	10	Indennità e spese di trasporto per trasferimenti.....	=	=	=	=	=	=	=
10208	11	Oneri Presidenziali ed assistenziali a carico dell'Ente.....	520.500.000	=	=	520.500.000	366.765.749	123.347.185	390.112.934
10209	12	Oneri assistenziali a carico dell'Ente.....	30.000.000	=	=	30.000.000	24.921.860	20.000.000	44.921.860
10210	13	Altri oneri sociali a carico dell'Ente.....	70.000.000	=	20.000.000	90.000.000	32.975.318	2.124.262	35.099.580
10211	14	Costi del personale e partecipazioni alle spese per corsi indetti da Istituti ed Amministrazioni varie.....	20.000.000	=	=	20.000.000	1.100.600	18.590.280	20.000.000
		TOTALE CATEGORIA 2°	2.328.500.000	=	100.000.000	2.228.500.000	1.642.326.252	537.705.996	2.180.032.249
		CATEGORIA 3° - ONERI PER IL PERSONALE IN QUIESCENZA							
		TOTALE CATEGORIA 3°							

ARRETRATI DELLA SCIENTIA DEL DIRITTO DI LEONARDO DA VINCI

XI LEGISLATURA - DISEGNI DI LEGGE E RELAZIONI - DOCUMENTI

SPESE												
DIFFERENZE RISPETTO ALLE PREVISIONI		GESTIONE DEI RESIDUI PASSIVI						GESTIONE DI CASSA				Totale (Residui passivi) all'anno di cui: accantonamenti L. V. 131
		Previsioni 1980-1981	Previsioni 1980-1981	Rimaneva da pagare 1980-1981	Totale 1980-1981	VARIANZI		Previsioni 1980-1981	Previsioni 1980-1981	DIFFERENZE RISPETTO ALLE PREVISIONI		
						1980-1981	1980-1981			1980-1981	1980-1981	
11	12	13	14	15	16	17	18	19	20	21	22	23
	2.078.300							43.000.000	40.921.640		2.078.360	
	5.173.182	1.740.170	1.740.170		1.740.170			24.000.000	19.227.628		4.762.372	1.329.360
	4.197.985	303.370	303.370		303.370			12.000.000	8.105.385		3.834.615	
	11.469.527	2.103.540	2.103.540		2.103.540			79.000.000	68.324.653		10.675.347	1.329.360
		30.000.000	30.851.043		30.851.043		29.148.952	1.200.000.000	1.004.528.078		201.471.922	192.323.010
		100.644.120	93.406.812		93.406.812		7.237.308	205.000.000	204.114.189		885.811	130.292.623
		590.850	590.850		590.850			50.000.000	28.870.314		21.129.686	30.719.526
	2.102.117	118.140	118.140		118.140			6.000.000	4.016.015		1.983.985	
	6.000.000											
	30.227.066	54.377.372	54.377.372		54.377.372			430.900.000	421.163.121		29.736.879	123.347.185
	5.078.140	5.000.000					5.000.000	25.000.000	24.921.360		78.640	20.000.000
	14.000.420	3.019.939	6.390.498	1.023.441	3.019.939			50.000.000	39.371.816		10.628.184	3.747.703
		32.901.140	2.142.000	30.777.140	32.919.140	18.000		6.000.000	3.242.620		2.757.380	49.676.950
	51.467.751	251.670.367	177.901.730	32.400.881	210.332.601	18.000	41.336.266	2.028.500.000	1.820.227.973		208.272.027	570.106.877

Per copia conforme
all'originale in atti
Milano


26 LUG 1990

IL FUNZIONARIO AMMINISTRATIVO
Maria Colaneri
Mazzilli A. Camp



XI LEGISLATURA - DISEGNI DI LEGGE E RELAZIONI - DOCUMENTI

		CAPITOLO		GESTIONE DI COMPETENZA					
C.D.	S.	DENOMINAZIONE	INIZIALI	PREVISIONI			SOMME IMPRUNGATE		
				A. B. P. (1990)		Definitive (1990)	Pagate	Rimaste da pagare (1990)	Totale impegni (1990)
				(1990)	(1990)				
1	2	3	4	5	6	7	8	9	10
		CATEGORIA 4^a - SPESE PER L'ACQUISTO DI BENI DI CONSUMO E DI SERVIZI.							
10401	17	Acquisto di libri, riviste, giornali ed altre pubblicazioni.....	3.000.000	2.000.000	"	5.000.000	4.229.100	600.000	4.829.100
10402	18	Spese per l'acquisto di materiale di consumo, noleggio di materiale fisso.....	35.000.000	"	"	35.000.000	18.308.367	13.754.395	32.062.762
10403	19	Spese di Amministrazione.....	24.000.000	"	"	24.000.000	15.249.054	6.546.522	21.795.576
10404	20	Spese di rappresentanza.....	3.000.000	1.000.000	"	4.000.000	1.498.797	2.493.169	3.991.966
10405	21	Spese per il funzionamento di convettori, scottati ecc.....	3.000.000	"	"	3.000.000	685.000	"	685.000
10406	22	Acquisto vetturino e diurno.....	17.800.000	"	4.000.000	13.800.000	11.301.120	1.098.755	12.399.875
10407	23	Spese per cure, ricoveri e protesi.....	"	"	"	"	"	"	"
10408	24	Spese per accertamenti sanitari.....	2.000.000	"	1.000.000	1.000.000	304.000	"	304.000
10409	25	Spese fisco locali.....	"	"	"	"	"	"	"
10410	26	Riscaldamento, rin. ed elettr. di locali e relativi consumi.....	100.000.000	17.000.000	"	117.000.000	92.528.923	39.097.400	30.626.143
10411	27	Spese postali, telefoniche e telegrafiche.....	40.000.000	15.000.000	"	55.000.000	32.823.985	2.543.691	54.767.676
10412	28	Spese per studi, indagini e rilevazioni.....	30.000.000	"	"	30.000.000	16.553.270	8.254.000	24.507.270
10413	29	Spese per l'organizzazione e la partecipazione a Congressi, Congressi, mostre ed altre manifestazioni di terzi.....	17.000.000	5.000.000	"	22.000.000	12.917.866	351.100	13.268.966
10414	30	Spese per Concerti.....	10.000.000	6.000.000	"	16.000.000	10.000	15.537.900	15.547.900
10415	31	Riscaldamento, noleggio ed esercizio di mezzi di trasporto.....	4.000.000	"	"	4.000.000	1.832.058	"	1.832.058
10416	32	Consumi d'acqua.....	6.000.000	"	"	6.000.000	2.376.870	1.271.109	3.648.000
10417	33	Spese per l'energia elettrica per illuminazione.....	160.000.000	"	10.000.000	170.000.000	111.995.000	29.482.000	141.077.000
10418	34	Combustibili per riscaldamento e spese per la conduz. degli impianti termici.....	270.000.000	85.000.000	"	355.000.000	272.424.873	82.575.127	355.000.000
10419	35	Oneri a scopi speciali onerabili (collaborazioni ecc.).....	42.000.000	"	"	42.000.000	1.785.000	22.680.282	24.465.282
10420	36	Trasporti e fueling.....	20.000.000	5.000.000	"	25.000.000	20.209.303	9.173.400	29.382.703
10421	37	Provi di assicurazioni e spese per vigilanza.....	275.000.000	110.000.000	"	385.000.000	289.308.372	65.780.112	355.088.484
10422	38	Spese per il fondo fisco destinato alla vendita di mat. tecnico scientifico.....	62.800.000	"	15.200.000	47.600.000	41.079.853	2.293.000	43.372.853
10423	39	Servizio pulizia locali.....	255.000.000	20.000.000	"	275.000.000	246.738.921	38.261.079	285.000.000
10424	40	Riscaldamento, riscaramento macchine, mobili ed attrezzature d'ufficio.....	10.000.000	5.000.000	"	15.000.000	9.954.340	1.346.278	11.300.618
10425	41	Spese per il C.I.D.....	73.000.000	40.000.000	"	113.000.000	62.697.781	43.497.900	106.195.681
		SPESE PER PRESTAZIONI ISTITUZIONALI							
10426	42	Spese per pubblicazioni dell'Ente.....	10.000.000	"	10.000.000	"	"	"	"
10427	43	Spese per la rivista MUSEOCIENTIA.....	30.000.000	"	"	30.000.000	1.900.000	"	1.900.000
10428	44	Spese per l'archivio fotografico e per prestazioni di Biblioteca.....	5.000.000	10.000.000	"	15.000.000	10.673.245	4.167.859	14.841.104
10429	45	Spese per Congressi, mostre temporanee ed altre manifestazioni dell'Ente.....	130.000.000	205.000.000	"	335.000.000	329.792.947	"	329.792.947
10430	46	Spese per l'attività didattica.....	70.000.000	10.000.000	"	80.000.000	68.346.070	7.641.100	75.987.170
10431	47	Spese per organizzazione di corsi di aggiornamento didattico scientifico.....	"	695.000.000	"	695.000.000	"	695.000.000	695.000.000
10432	48	Spese per il restauro delle Collezioni e delle Sezioni Museali.....	50.000.000	"	"	50.000.000	1.033.147	20.863.080	21.896.227
10433	49	Spese per la catalogazione.....	15.000.000	13.000.000	"	28.000.000	16.842.730	5.497.230	22.340.000
10434	50	TOTALE CATEGORIA 4^a	1.772.660.000	1.215.000.000	40.200.000	2.967.860.000	1.672.410.038	1.080.908.238	2.753.318.276



Per copia conforme all'originale in ott. Milano,

IL FUNZIONARIO AMMINISTRATIVO

Carla Calogero
Reneth Anus

16 LUG. 1990

XI LEGISLATURA - DISEGNI DI LEGGE E RELAZIONI - DOCUMENTI

SPESE														
DIFFERENZE RISULTO ALLE PROVISIONI		GESTIONE DEI RISORSE PASSIVI						GESTIONE DI CASSA				Differenze risultate dalla gestione della cassa		
		100 1977	100 1978	Rendiconto dell'esercizio 1977	Pagati 1977	Rimanenza per l'esercizio 1978	Totale 1977	PROVISIONI		Provisioni 1977	Provisioni 1978		DIFFERENZE RISULTO ALLE PROVISIONI	
								100 1977	100 1978				100 1977	100 1978
11	12	13	14	15	16	17	18	19	20	21	22	23		
	170.000	5.600	5.600	-	5.600			5.000.000	4.234.700		765.300	600.000		
	2.937.228	6.516.000	6.517.287		6.517.287	1.191		35.000.000	24.825.054		10.174.946	13.754.395		
	2.204.424	11.131.424	11.742.622		11.742.622		85.799	30.000.000	26.991.676		3.008.324	6.546.322		
	8.034	255.164	90.000	195.169	255.169			1.000.000	1.597.797		1.402.203	2.699.129		
	2.315.000							3.000.000	685.000		2.315.000			
	1.442.125							11.900.000	11.391.120		508.880	1.096.755		
	990.000	100.000	100.000		100.000			1.000.000	304.000		696.000			
	27.273.657	16.820.205	16.693.290		16.693.290		127.975	100.000.000	67.212.213		32.787.787	38.087.420		
	232.321	361.050	361.050		361.050			50.000.000	32.515.215		17.484.785	2.543.691		
	5.192.640	42.376.600	10.084.000	22.000.000	42.084.000	107.200		30.000.000	27.537.270		2.462.730	40.254.000		
	6.693.654	282.300	282.300		282.300			22.000.000	13.333.392		8.666.608	388.460		
	452.080							10.000.000	10.000		9.990.000	15.537.921		
	2.187.942	854.166	854.166		854.166			4.000.000	2.686.224		1.313.776			
	2.351.780	1.700.095	1.700.095		1.700.095			6.000.000	4.106.965		1.893.035	1.271.389		
	8.983.000	26.157.000	26.157.000		26.157.000			150.000.000	137.752.000		12.248.000	39.482.000		
		75.469.844	75.469.844		75,469.844			355.000.000	347.594.717		7.405.283	82.575.127		
	17.534.718	1.200.000	1.200.000		1.200.000			5.000.000	2.985.000		2.015.000	22.680.288		
	5.417.397	21.420.000	21.420.000		21,420.000			90.000.000	41.689.303		48.310.697	9.373.400		
	20.911.516	48.495.598	48,495.598		48,495.598			390.000.000	337.803.960		52.196.040	65.783.112		
	4.330.147	1.725.000	1.725.000		1.725.000			42.860.000	42.804.853		55.147	2.290.000		
		31.982.400	31,982.400		31,982.400			391.000.000	285.301.321		105.698.679	38.284.079		
	3.694.376	1.986.364	1.986.364		1.986.364			15.000.000	11.540.710		3.459.290	1.346.278		
	6.814.317	28.081.960	10.421.000	11.191.710	27.622.710		439.293	79.128.781	79.128.781			52.679.612		
	18.103.000							2.000.000	1.900.000		100.000			
	191.599							15.000.000	10.673.215		4.326.785	4.167.899		
	5.207.053	181.179.874	176.808.857		176.808.857		4.371.087	51.000.000	50.601.804		398.196			
	4.042.830	6.976.260	6.976.260		6.976.260			75.222.230	75.222.230			7.611.200		
												698.000.000		
	28.103.773	52.463.803	21.922.718	17.911.380	39.834.108		12.632.205	30.000.000	22.954.865		7.045.135	38.774.900		
	5.669.000	17.211.640	3.681.933	2.000.000	10.681.933		1.980.140	22.000.000	25.904.290		6.495.790	7.897.290		
	194.140.724	577.233.901	494.845.147	63.298.796	538.104.906	108.394	19.237.226	2.206.811.111	2.107.255.185		199.555.926	1.122.168.997		

XI LEGISLATURA - DISEGNI DI LEGGE E RELAZIONI - DOCUMENTI

		CAPITOLO		GESTIONE DI COMPETENZA					
CODICE	N.	DENOMINAZIONE	INIZIALI	PREVISIONI			SOMME IMPIEGATE		
				Impegno (1991)	VERBAZIONI		Pagate	Somme da pagare (1991)	Tram. imprev. (1991)
					1991	1992			
			4	5	6	7	8	9	10
		CATEGORIA 5ª - SPESE PER PRESTAZIONI ISTITUZIONALI							
		CATEGORIA 5ª - TRASFERIMENTI PASSIVI							
10501	51	Trasferimenti passivi allo Stato.....	"	"	"	"	"	"	"
10502	52	Trasferimenti passivi alle Regioni.....	"	"	"	"	"	"	"
10503	53	Trasferimenti passivi a Comuni e Provinces.....	"	"	"	"	"	"	"
10504	54	Contributi, concessi ed obbligati a fondo perduto.....	"	"	"	"	"	"	"
10505	55	Interventi assistenziali a favore del personale in servizio, di quello cessato dal servizio e della loro famiglia.....	23.500.000	"	"	23.500.000	5.146.127	15.840.557	20.986.684
10506	56	Indennità inasprite al personale per la perdita dell'istituto di lavoro.....	"	"	"	"	"	"	"
57-58		TOTALE CATEGORIA 5ª	23.500.000	"	"	23.500.000	5.146.127	15.840.557	20.986.684
		CATEGORIA 7ª - ONERI FINANZIARI							
10701	59	Interessi passivi.....	28.600.000	21.400.000	"	50.000.000	8.293.448	30.000.000	21.293.448
10702	60	Incrementi passivi dovuti all'INPS per maturazione debite.....	6.900.000	"	"	6.900.000	6.208.995	"	6.208.995
10703	61	Spese e commissioni bancarie.....	10.000.000	"	"	10.000.000	2.460.882	3.000.000	5.460.882
62-63		TOTALE CATEGORIA 7ª	45.500.000	21.400.000	"	66.900.000	16.963.225	33.000.000	32.963.225
		CATEGORIA 8ª - ONERI TRIBUTARI							
10801	64	Imposta Lasse e Tributi IMPT.....	70.000.000	"	"	70.000.000	47.849.872	22.130.128	70.000.000
		TOTALE CATEGORIA 8ª	70.000.000	"	"	70.000.000	47.849.872	22.130.128	70.000.000
		CATEGORIA 9ª - POSTE COMPETITIVE E COMPENSATIVE DI ENTRATE CORRENTE							
10901	67	Procedimenti e rimborsi diversi.....	6.000.000	"	"	6.000.000	467.000	"	467.000
10902	68	Spese sanitarie e compensazione di entrate correnti.....	3.000.000	"	"	3.000.000	700.000	"	700.000
		TOTALE CATEGORIA 9ª	9.000.000	"	"	9.000.000	1.167.000	"	1.167.000
		CATEGORIA 10ª - SPESE NON CLASSIFICATE IN ALTRE MOE							
11001	69	Spese per liti, arbitrati, rimborsi ed accessori.....	3.000.000	"	"	3.000.000	"	"	"
11002	70	Fondi di riserva per spese impreviste.....	100.000.000	"	100.000.000	"	"	"	"
11003	71	Quota vers. straordinaria.....	"	"	"	"	"	"	"
11004	72	Spese per rimborsi di entrate.....	"	"	"	"	"	"	"
		TOTALE CATEGORIA 10ª	103.000.000	"	100.000.000	3.000.000	"	"	"
		TOTALE TITOLO 3ª	4.438.000.000	1.239.400.000	240.300.000	5.437.360.000	3.452.064.676	1.680.935.279	5.132.996.955
		SPESE CORRENTE	4.438.000.000	1.239.400.000	240.300.000	5.437.360.000	3.452.064.676	1.680.935.279	5.132.996.955



XI LEGISLATURA - DISEGNI DI LEGGE E RELAZIONI - DOCUMENTI

IPESE													
DIFFERENZE RISPETTO ALLE PREVISIONI		GESTIONE DEI RESIDUI PASSIVI						GESTIONE DI CASSA				Punti decimale Positivi al lordo dell'errore (+ o -)	
		Residuo attivo amministrativo	Pagato	Rimasto da pagare	Totale	VARIAZIONI		Previsioni	Prestazioni	DIFFERENZE RISPETTO ALLE PREVISIONI			
						1988	1989			1988	1989		
10	11	12	13	14	15	16	17	18	19	20	21	22	23
	2.513.216	18.700.000	4.100.000		4.100.000		14.600.000	13.800.000	9.246.127		4.553.873	15.840.557	
	2.513.216	18.700.000	4.100.000		4.100.000		14.600.000	13.800.000	9.246.127		4.553.873	15.840.557	
	21.706.439							10.000.000	3.293.411		1.706.539	30.000.000	
	293.090							6.900.000	6.205.090		293.090		
	4.579.118	3.000.000	2.219.440		2.219.440		780.950	7.000.000	4.680.322		2.319.678	3.000.000	
	26.528.727	3.000.000	2.219.440		2.219.440		780.950	23.900.000	19.160.713		4.739.287	23.000.000	
		48.208.982	44.099.646		44.099.646		3.549.336	110.000.000	92.909.518		17.090.482	22.150.128	
		48.208.982	44.099.646		44.099.646		3.549.336	110.000.000	92.909.518		17.090.482	22.150.128	
	5.553.000							6.000.000	447.000		5.553.000		
	2.300.000							3.000.000	700.000		2.300.000		
	7.853.000							9.000.000	1.147.000		7.853.000		
	3.000.000							3.000.000			3.000.000		
	3.000.000							3.000.000			3.000.000		
	304.263.045	900.917.200	775.839.493	95.660.640	821.490.133	126.391	79.533.548	4.653.611.111	4.177.891.169		475.719.942	1.776.585.919	
	304.263.045	900.917.200	775.839.493	95.660.640	821.490.133	126.391	79.533.548	4.653.611.111	4.177.891.169		475.719.942	1.776.585.919	

Per copia conforme
all'originale in atti
Milano, _____


IL FUNZIONARIO RESPONSABILE
Carlo Cattaneo
Reneth Anep

16 LUG. 1990

XI LEGISLATURA - DISEGNI DI LEGGE E RELAZIONI - DOCUMENTI

PARTE II-

CODICE	CAPITOLO	DENOMINAZIONE	GESTIONE DI COMPETENZA							
			INIZIALI	PREVISIONI		SOMME IMPIEGATE				
				L. 10-11-1988		Definitive 12-1-1989	Pagate	Rimaste da pagare (10-6)	Totale impegni 12-1-89	
				In aumento 7-9	In diminuzione 12-11					
1	2	3	4	5	6	7	8	9	10	
TITOLO 11° - SPESE IN CREDITO CAPITALE										
CATEGORIA 11° - ACQUISIZIONE DI BENI DI USO DURABILE ED OPERE IMMOBILIARI										
21101	76	Ricostruzione, ripristini e trasfer. immobili e opere immobiliari.....	201.000.000	"	"	201.000.000	128.399.423	"	"	128.399.423
21102	75	Spese per ricostruzioni in corso (nuove Sessioni Annuali).....	"	"	"	"	"	"	"	"
	76-77	TOTALE CATEGORIA 11°	201.000.000	"	"	201.000.000	128.399.423	"	"	128.399.423
CATEGORIA 12° - ACQUISIZIONE DI IMMOBILIZZAZIONI FISICHE										
21201	78	Biblioteca tecnica.....	50.000.000	"	"	50.000.000	22.622.530	27.258.736	49.881.256	
21202	79	Acquisto di impianti, attrezzature e macchinari.....	30.000.000	31.000.000	"	61.000.000	3.072.500	44.030.000	47.102.500	
21203	80	Acquisto d'impianti, attrezzature macchinari per il centro di Fisica	"	"	"	"	"	"	"	
21204	81	Impianti, trasformazioni e manutenzione straordinaria impianti, attrezzature e macchinari.....	71.000.000	"	50.000.000	21.000.000	"	14.446.600	14.446.600	
21205	82	Acquisto di autoveicoli.....	"	"	"	"	"	"	"	
21206	83	Grandi conferenze internazionali.....	"	"	"	"	"	"	"	
21207	84	Acquisto di mobili e macchine d'ufficio.....	30.000.000	18.000.000	"	48.000.000	1.381.564	46.118.436	48.000.000	
21208	85	Acquisto di mobili, orologi e collezioni.....	"	"	"	"	"	"	"	
21209	86	Acquisto di materiale per conto di gestione.....	"	"	"	"	"	"	"	
		TOTALE CATEGORIA 12°	181.000.000	50.000.000	50.000.000	181.000.000	27.576.614	131.853.770	159.430.384	
CATEGORIA 13° - PARTECIPAZIONE E ACQUISTO DI VALORI MOBILIARI										
21301	87	Acquisto di titoli emessi e garantiti dallo Stato ed assimilati a copertura indennità di liquidazione.....	106.000.000	250.000.000	"	356.000.000	104.045.500	250.000.000	354.045.500	
	88-89-90	TOTALE CATEGORIA 13°	106.000.000	250.000.000	"	356.000.000	104.045.500	250.000.000	354.045.500	
CATEGORIA 14° - CONCESSIONE DI CREDITI ED ANTICIPAZIONE										
21401	91	Tormento nel CIC/91 indenni accertato al fondo indennità di liquidazione personale delle somme accantonate a copertura indennità	100.000.000	"	"	100.000.000	100.000.000	"	"	100.000.000
21402	92	Depositi a cessione.....	6.100.000	"	"	6.100.000	"	"	"	
21403	93	Tormenti presso la Tesoreria Statale.....	"	"	"	"	"	"	"	
	94-95	TOTALE CATEGORIA 14°	106.100.000	"	"	106.100.000	100.000.000	"	"	100.000.000
CATEGORIA 15° - INDENNITA' DI ANZIANITA' E SIMILARI AL PERSONALE CESSATO DAL SERVIZIO										
21501	96	Indennità di anzianità e similari al personale cessato dal servizio.....	90.000.000	"	"	90.000.000	72.287.697	9.303.369	81.591.066	
		TOTALE CATEGORIA 15°	90.000.000	"	"	90.000.000	72.287.697	9.303.369	81.591.066	
		TOTALE TITOLO 11°	684.100.000	300.000.000	50.000.000	934.100.000	432.309.234	391.157.119	823.366.153	



Per copia conforme
all'originale in atti
Milano,

16 LUG. 1990

IL FUNZIONARIO AMMINISTRATIVO
Carlo Cattaneo
Neri Amp

XI LEGISLATURA - DISEGNI DI LEGGE E RELAZIONI - DOCUMENTI

SPESE												
DIFFERENZE RISPETTO ALLE PREVISIONI		GESTIONE DEI RESIDUI PASSIVI						GESTIONE DI CASSA				Differenza rispetto alle previsioni 1993-1994
		Residui attivi (a) dell'esercizio 1992	Pagati (b)	Rimasti da pagare (c) = (a) - (b)	Totale (d) (e) (f) (g)	Verificazioni		Previsioni (h)	Pagamenti (i)	DIFFERENZE RISPETTO ALLE PREVISIONI		
						1992-1993 (10)	1993-1994 (11)			1992-1993 (12)	1993-1994 (13)	
1992-1993 (14)	1993-1994 (15)	13	14	15	16	17	18	19	20	21	22	23
•	72.700.577	134.216.449	101.854.288	18.261.197	130.115.985	•	14.100.864	260.000.000	230.153.811	•	29.846.189	18.261.197
•	72.700.577	134.216.449	101.854.288	18.261.197	130.115.985	•	14.100.864	260.000.000	230.153.811	•	29.846.189	18.261.197
•	118.716	38.392.912	39.074.250	7.717.210	36.791.960	•	1.601.352	60.000.000	51.666.800	•	8.333.200	34.976.044
•	14.897.520	51.925.934	51.742.473	•	51.742.473	•	2.183.431	69.007.509	54.814.973	•	14.188.536	44.030.000
•	•	•	•	•	•	•	•	•	•	•	•	•
•	6.553.400	20.000.000	18.611.000	•	18.611.000	•	1.388.400	21.000.000	18.611.000	•	2.388.400	14.146.600
•	•	•	•	•	•	•	•	•	•	•	•	•
•	•	25.302.403	12.068.980	43.233.000	55.302.403	•	•	30.000.000	13.950.544	•	6.049.456	89.251.899
•	•	5.000.000	•	5.000.000	5.000.000	•	•	•	•	•	•	5.000.000
•	•	•	•	•	•	•	•	•	•	•	•	•
•	21.960.616	172.621.219	111.497.303	55.950.733	167.448.076	•	5.173.153	170.000.000	139.073.917	•	30.926.083	187.804.503
•	1.954.500	•	•	•	•	•	•	105.000.000	104.045.500	•	1.954.500	290.000.000
•	1.954.500	•	•	•	•	•	•	105.000.000	104.045.500	•	1.954.500	290.000.000
•	•	•	•	•	•	•	•	100.000.000	100.000.000	•	•	•
•	6.100.000	•	•	•	•	•	•	6.100.000	•	•	6.100.000	•
•	6.100.000	•	•	•	•	•	•	100.000.000	100.000.000	•	6.100.000	•
•	•	•	•	•	•	•	•	90.000.000	72.287.607	•	17.712.393	9.303.349
•	8.408.954	•	•	•	•	•	•	90.000.000	72.287.607	•	17.712.393	9.303.349
•	8.408.954	•	•	•	•	•	•	90.000.000	72.287.607	•	17.712.393	9.303.349
•	110.733.647	306.837.668	213.351.631	74.211.900	287.563.681	•	19.274.047	732.100.000	645.360.985	•	86.739.015	485.359.049

XI LEGISLATURA - DISEGNI DI LEGGE E RELAZIONI - DOCUMENTI

PARTE II-

CODICE	CAPITOLO	DENOMINAZIONE	GESTIONE DI COMPETENZA						
			INIZIALI	PREVISIONI		SOMME IMPEGNATE			
				1994	1995	Definitive	Pagate	Rimaste da pagare	Totale impegni
4	5	6	7	8	9	10			
		TITOLO III* - ESTISSIONI DI IMPT ED ANTICIPAZIONI							
99		CATEGORIA 16* - RIMBORSI DI IMPT	28.900.000	"	"	28.900.000	28.333.333	"	28.333.333
100		CATEGORIA 17* - RIMBORSI DI ANTICIPAZIONI PASSIVE	28.900.000	"	"	28.900.000	28.333.333	"	28.333.333
101		CATEGORIA 18* - RIMBORSI DI OBBLIGAZIONI	"	"	"	"	"	"	"
102		CATEGORIA 19* - RESTITUZIONI ALLE GESTIONI ANTERIORI DI ANTICIPAZIONI	"	"	"	"	"	"	"
103		CATEGORIA 20* - ESTISSIONI DEBITI DIVERSI							
12001	104	Restituzione depositi camionali e torati	35.000.000	"	"	35.000.000	1.868.730	"	1.868.730
12002	105	Debiti diversi (corso SPB per rata quota capitale - capitalizza. Sospesi ex coob.)	18.900.000	300.000	"	18.700.000	18.611.423	"	18.611.423
		TOTALE CATEGORIA 20*	53.900.000	300.000	"	53.700.000	20.480.153	"	20.480.153
		TOTALE TITOLO III*	82.000.000	300.000	"	82.200.000	48.793.504	"	48.793.504
		TITOLO IV* - PARTITE DI GIRO							
		CATEGORIA 21* - SPESE SPENTE NATURA DI PARTITE DI GIRO							
42101	108	Stipendio orzari	310.000.000	"	"	310.000.000	227.182.244	39.038.000	266.230.244
42102	107	Stipendio provvisori ed sostanziali	170.000.000	"	"	170.000.000	122.879.700	17.172.657	140.052.353
42103	106	Stipendio diversi	"	"	"	"	"	"	"
42104	109	Trattamento a favore di torati	15.000.000	"	"	15.000.000	5.021.274	886.452	5.907.726
42105	110	Spese pagate per conto torati	"	"	"	"	"	"	"
42106	111	Partite in conto sospesi	24.800.000	"	"	24.800.000	11.983.776	1.464.000	13.367.776
42107	112	Fondo cassa anticipato al cessare	5.000.000	"	"	5.000.000	5.000.000	"	5.000.000
		TOTALE CATEGORIA 21*	524.800.000	"	"	524.800.000	372.007.000	58.961.109	430.968.109
		TOTALE TITOLO IV*	524.800.000	"	"	524.800.000	372.007.000	58.961.109	430.968.109



46 LUG. 1990
Milano
Per copia conforme all'originale in atti

Hezalt Kemp
Carlo
Cottareo
IL FUNZIONARIO AMMINISTRATIVO

XI LEGISLATURA - DISEGNI DI LEGGE E RELAZIONI - DOCUMENTI

PESE												
DIFFERENZE RISPETTO ALLA PREVISIONE		GESTIONE DEI RIESCIJI PASSIVI						GESTIONE DI CASSA				MARGINE DELL'ESERCIZIO PASSIVO (19 - 22)
		Residuo dell'esercizio precedente	Pagato	Rimesso da altri	Totale rimborsi	VERSAMENTI		Previsione	Punteggi	DIFFERENZE RISPETTO ALLA PREVISIONE		
						1900	1901			1900	1901	
1900	1901	13	14	15	16	17	18	19	20	21	22	23
.	166.667	28.920.000	28.323.323	.	166.667	.
.	166.667	28.920.000	28.323.323	.	166.667	.
.
.
.	33.151.290	35.000.000	1.548.710	.	33.151.290	.
.	88.579	18.700.000	15.011.421	.	88.579	.
.	33.239.829	53.700.000	30.460.171	.	33.239.829	.
.	33.405.490	82.300.000	48.793.504	.	33.405.490	.
.	43.779.796	42.122.879	42.122.879	.	42.122.879	.	.	270.000.000	269.395.123	.	694.877	39.038.000
.	26.947.637	16.531.263	16.531.263	.	16.531.263	.	.	640.000.000	139.430.969	.	999.031	17.172.657
.	9.092.274	873.501	873.501	.	873.501	.	.	15.000.000	5.894.775	.	9.105.225	886.452
.	11.412.224	1.363.000	1.363.000	.	1.363.000	.	.	24.500.000	13.286.776	.	11.513.224	1.464.000
.	5.000.000	5.000.000	.	.	.
.	94.231.891	60.910.643	60.910.643	.	60.910.643	.	.	454.300.000	432.917.643	.	21.382.357	58.561.109
.	94.231.891	60.910.643	60.910.643	.	60.910.643	.	.	454.300.000	432.917.643	.	21.382.357	58.561.109

XI LEGISLATURA - DISEGNI DI LEGGE E RELAZIONI - DOCUMENTI

PARTE II -

CAPITOLO		CREDITI DI COMPETENZA						
CODICE	DENOMINAZIONE	PREVISIONI			SOMME IMPEGNATE			
		INIZIALI	IN AGGIUNTA	DEFINITIVE	PAGATE	RESIDUE	TRAMMESSE	
		1	2	3	4	5	6	7
<u>RIEPILOGO DEI TITOLI</u>								
	TITOLO I	4.422.000.000	1.573.400.000	2.848.000.000	5.427.200.000	3.452.000.000	1.975.200.000	5.427.200.000
	TITOLO II	264.000.000	300.000.000	3.000.000.000	934.000.000	430.200.000	391.100.000	23.200.000
	TITOLO III	22.000.000	200.000	.	22.000.000	45.793.500	.	22.793.500
	TITOLO IV	51.500.000	.	.	51.500.000	372.000.000	21.304.000	434.200.000
	TOTALE DELLE SPESE	5.759.500.000	1.873.600.000	5.848.000.000	6.424.700.000	4.250.193.500	2.367.300.000	6.424.700.000
	DEBITORI DI AMMINISTRAZIONE							
	DEBITORI DI CASSA							
	TOTALE GENERALE							



Per copia conforme all'originale in atti
Milano, 16 LUG.

IL FUNZIONARIO AMMINISTRATIVO
[Signature]

IL COLLEGIO DEI REVISORI
[Signature]

XI LEGISLATURA - DISEGNI DI LEGGE E RELAZIONI - DOCUMENTI

11

IPSE

DIFFERENZE RISPETTO ALLE PREVISIONI		GESTIONE DEI RICEVUTI RECEVITI						GESTIONE DI SPESA				Totale Differenze rispetto alle previsioni
Anno	1987	Ricevuti	Pagati	Rimborzati	Totale	Ricevuti		Pagamenti	Rimborzi	Differenze rispetto alle previsioni		
						1987	1988			1987	1988	
	24.231.045	43.917.700	75.259.497	95.080.640	221.257.837	124.701	7.117.545	2.942.011.111	2.177.291.101		473.759.042	1.75.595
	110.722.547	108.47.000	110.151.000	111.111.900	127.214.600		10.212.000	72.101.200	94.214.200		20.512.200	54.214.000
	11.111.000							11.111.000	11.111.000			
	94.111.500	110.100.000	110.100.000		110.100.000			110.100.000	110.100.000			
	24.231.045	110.722.547	110.151.000	111.111.900	127.214.600	124.701	7.117.545	2.942.011.111	2.177.291.101		473.759.042	1.75.595

1990

IL COLLABORATORE AMM.VO
 Maria Cattaneo
Maria Cattaneo

IL DIRETTORE GENERALE
 VICARIO
 Orazio Curti
Orazio Curti


IL PRESIDENTE
Roberto...

XI LEGISLATURA - DISEGNI DI LEGGE E RELAZIONI - DOCUMENTI

DESCRIZIONE	COMPLESSIVO	CASSA	CASSA	CASSA
<p>RIEPILOGO DELLE ENTRATE E DELLE SPESE ESERCIZIO 1989</p>				
<p>Entrate</p>				
<p>Entrate ordinarie</p>				
<p>Entrate straordinarie</p>				
<p>Entrate totali</p>				
<p>Spese ordinarie</p>				
<p>Spese straordinarie</p>				
<p>Spese totali</p>				
<p>Avanzi</p>				
<p>Deficit</p>				
<p>Saldo</p>				
<p>Entrate totali</p>				
<p>Spese totali</p>				
<p>Avanzi</p>				
<p>Deficit</p>				
<p>Saldo</p>				
<p>Entrate totali</p>				
<p>Spese totali</p>				
<p>Avanzi</p>				
<p>Deficit</p>				
<p>Saldo</p>				

Per copia conforme all'originale in atti
Milano, 19/11/91

UFFICIO NOTTALIA
UFFICIO NOTTALIA
UFFICIO NOTTALIA



Entrate totali 2.147.000,00

Spese totali 1.847.000,00

Avanzi 300.000,00

Deficit 0,00

Saldo 300.000,00

Entrate totali 2.147.000,00

Spese totali 1.847.000,00

Avanzi 300.000,00

Deficit 0,00

Saldo 300.000,00

XI LEGISLATURA - DISEGNI DI LEGGE E RELAZIONI - DOCUMENTI

Descrizione	Comparto	Conto	S P E S E	Comparto	Conto
11500 001	430.588.100	430.900.430	11500 001	430.588.100	430.900.430
11500 002	430.588.100	430.900.430	11500 002	430.588.100	430.900.430
11500 003	6.435.724.021	6.435.724.021	11500 003	6.435.724.021	6.435.724.021
11500 004	6.435.724.021	6.435.724.021	11500 004	6.435.724.021	6.435.724.021
11500 005	6.435.724.021	6.435.724.021	11500 005	6.435.724.021	6.435.724.021
11500 006	6.435.724.021	6.435.724.021	11500 006	6.435.724.021	6.435.724.021
11500 007	6.435.724.021	6.435.724.021	11500 007	6.435.724.021	6.435.724.021
11500 008	6.435.724.021	6.435.724.021	11500 008	6.435.724.021	6.435.724.021
11500 009	6.435.724.021	6.435.724.021	11500 009	6.435.724.021	6.435.724.021
11500 010	6.435.724.021	6.435.724.021	11500 010	6.435.724.021	6.435.724.021
11500 011	6.435.724.021	6.435.724.021	11500 011	6.435.724.021	6.435.724.021
11500 012	6.435.724.021	6.435.724.021	11500 012	6.435.724.021	6.435.724.021
11500 013	6.435.724.021	6.435.724.021	11500 013	6.435.724.021	6.435.724.021
11500 014	6.435.724.021	6.435.724.021	11500 014	6.435.724.021	6.435.724.021
11500 015	6.435.724.021	6.435.724.021	11500 015	6.435.724.021	6.435.724.021
11500 016	6.435.724.021	6.435.724.021	11500 016	6.435.724.021	6.435.724.021
11500 017	6.435.724.021	6.435.724.021	11500 017	6.435.724.021	6.435.724.021
11500 018	6.435.724.021	6.435.724.021	11500 018	6.435.724.021	6.435.724.021
11500 019	6.435.724.021	6.435.724.021	11500 019	6.435.724.021	6.435.724.021
11500 020	6.435.724.021	6.435.724.021	11500 020	6.435.724.021	6.435.724.021
11500 021	6.435.724.021	6.435.724.021	11500 021	6.435.724.021	6.435.724.021
11500 022	6.435.724.021	6.435.724.021	11500 022	6.435.724.021	6.435.724.021
11500 023	6.435.724.021	6.435.724.021	11500 023	6.435.724.021	6.435.724.021
11500 024	6.435.724.021	6.435.724.021	11500 024	6.435.724.021	6.435.724.021
11500 025	6.435.724.021	6.435.724.021	11500 025	6.435.724.021	6.435.724.021
11500 026	6.435.724.021	6.435.724.021	11500 026	6.435.724.021	6.435.724.021
11500 027	6.435.724.021	6.435.724.021	11500 027	6.435.724.021	6.435.724.021
11500 028	6.435.724.021	6.435.724.021	11500 028	6.435.724.021	6.435.724.021
11500 029	6.435.724.021	6.435.724.021	11500 029	6.435.724.021	6.435.724.021
11500 030	6.435.724.021	6.435.724.021	11500 030	6.435.724.021	6.435.724.021
11500 031	6.435.724.021	6.435.724.021	11500 031	6.435.724.021	6.435.724.021
11500 032	6.435.724.021	6.435.724.021	11500 032	6.435.724.021	6.435.724.021
11500 033	6.435.724.021	6.435.724.021	11500 033	6.435.724.021	6.435.724.021
11500 034	6.435.724.021	6.435.724.021	11500 034	6.435.724.021	6.435.724.021
11500 035	6.435.724.021	6.435.724.021	11500 035	6.435.724.021	6.435.724.021
11500 036	6.435.724.021	6.435.724.021	11500 036	6.435.724.021	6.435.724.021
11500 037	6.435.724.021	6.435.724.021	11500 037	6.435.724.021	6.435.724.021
11500 038	6.435.724.021	6.435.724.021	11500 038	6.435.724.021	6.435.724.021
11500 039	6.435.724.021	6.435.724.021	11500 039	6.435.724.021	6.435.724.021
11500 040	6.435.724.021	6.435.724.021	11500 040	6.435.724.021	6.435.724.021
11500 041	6.435.724.021	6.435.724.021	11500 041	6.435.724.021	6.435.724.021
11500 042	6.435.724.021	6.435.724.021	11500 042	6.435.724.021	6.435.724.021
11500 043	6.435.724.021	6.435.724.021	11500 043	6.435.724.021	6.435.724.021
11500 044	6.435.724.021	6.435.724.021	11500 044	6.435.724.021	6.435.724.021
11500 045	6.435.724.021	6.435.724.021	11500 045	6.435.724.021	6.435.724.021
11500 046	6.435.724.021	6.435.724.021	11500 046	6.435.724.021	6.435.724.021
11500 047	6.435.724.021	6.435.724.021	11500 047	6.435.724.021	6.435.724.021
11500 048	6.435.724.021	6.435.724.021	11500 048	6.435.724.021	6.435.724.021
11500 049	6.435.724.021	6.435.724.021	11500 049	6.435.724.021	6.435.724.021
11500 050	6.435.724.021	6.435.724.021	11500 050	6.435.724.021	6.435.724.021

IL FUNZIONARIO AMMINISTRATIVO
 Carla Cuffinacci Piana
 Firenze

Per copia conforme
 all'originale in atti
 Milano, 16 LUG. 1990



XI LEGISLATURA - DISEGNI DI LEGGE E RELAZIONI - DOCUMENTI

RESIDUI ATTIVI E PASSIVI DELL'ESERCIZIO				RESIDUI ATTIVI		RESIDUI PASSIVI		
NUM. LEG.	COMUNITA' DEL. REGIONE	DESCRIZIONE DEL CREDITO	SOMMA ACCREDITATA DA RISCOGLIERE	TOTALE	NUM. LEG.	COMUNITA' DEL. REGIONE	SOMMA IMPAGARE DA PAGARE	TOTALE
7 13	COMUNE DI MILANO	CONTRIBUTO FINANZIARIO ANNUALE	150.000.000	450.000.000	1	2		
7 14	PROVINCIA DI MILANO	S.I.D. FATT. N. 54 DEL 24.7.89 PER RENT. INIZIATIVA "MILANO OPTIMUM"	752.500				1.200.360	1.200.360
7 14	COMUNE DI COLOGNO MILANESE	S.I.D. FATT. N. 52 E 53 PER BILIETTI INIZIATIVA "SCUOLA AL MIESE"	54.500		2	4	13.787.004	
7 14	COMUNE DI SESTO SAN GIOVANNI	S.I.D. FATT. N. 5 - 3 - 4 PER BILIETTI INIZIATIVA "SCUOLA AL MIESE"	233.000		2	4	178.535.106	192.322.010
7 14		VENUTA BILIETTI INGRESSO DAL 5 AL 10.12.1989	10.225.000		2	6		
7 14		VENUTA BILIETTI INGRESSO DEL 12.13.12.89	1.178.000		2	7	150.292.623	150.292.623
7 14		VENUTA BILIETTI INGRESSO DEL 14 DICEMBRE 1989	926.000		2	7		
7 14		VENUTA BILIETTI INGRESSO DEL 15-16-17-12.1989	2.332.000		2	11	30.710.530	30.710.530
7 14		VENUTA BILIETTI INGRESSO DEL 19 DICEMBRE 1989	570.000		2	11		
7 14		VENUTA BILIETTI INGRESSO DEL 20-21-22-24-26.12.1989	4.128.000		2	11	981.379	
7 14		VENUTA BILIETTI INGRESSO DEL 27 DICEMBRE 1989	1.726.000		2	11	51.741.764	
7 14		VENUTA BILIETTI INGRESSO DEL 28 DICEMBRE 1989	2.808.000		2	11	621.042	
7 14		VENUTA BILIETTI INGRESSO DEL 29-30-31.12.1989	5.504.000	31.280.000	2	12	70.000.000	123.347.485
7 16	ROMAIO ITALIA	S.I.D. FATT. N.91 DEL 7.11.89 PER VENDITA CONULCITE	4.000.500		2	13	30.000.000	30.000.000
7 16	G. ONVIO DI QUITINDO	S.I.D. FATT. N. 46/50 E NOTE ACQ. PER VENDITA MATERIALE NESTLE "MILANOZZI"	1.479.528		2	14	2.124.262	2.124.262
7 16	FIDONAVI	S.I.D. FATT. N. 120 DEL 30.12.89 PER VENDITA CROVALOHE.	540.000		2	14	933.000	
7 16		INCASSO RIMBORSI	1.480.000		2	14	19.006.390	
7 17	A.I.L.O.C. SAC	S.I.D. FATT. N. 23 PER "MANIFESTAZIONE DEL 22.11.89	570.000	7.440.328	4	17	10.000	
7 17		NE DEL 22.11.89	570.000		4	17		
7 17		S.I.D. FATT. N. 13 PER "MANIFESTAZIONE DEL 19.11.89	213.000		4	17	570.000	600.000
7 17		S.I.D. FATT. N. 98 PER "MANIFESTAZIONE DEL 25.11.1989	1.190.000		4	17		
		TOTALE	1.973.000	488.740.628				570.635.336

Per copia conforme all'originale in atti
Milano, 16 LUG. 1990

RECORD
G. Calzavara
M. Pirelli



XI LEGISLATURA - DISEGNI DI LEGGE E RELAZIONI - DOCUMENTI

RESIDUI ATTIVI				RESIDUI PASSIVI			
REP.	NUMERO	DESCRIZIONE DEL CREDITO	TOTALE	REP.	NUMERO	DESCRIZIONE DEL DEBITO	TOTALE
		ATTIVAZIONE DEL CREDITO SUL CARTE	1.973.000			ATTIVAZIONE DEL DEBITO SUL CARTE	538.635.339
		SOMMA ACCREDITATA DA RISPONDERE	489.740.828			SOMMA RISPONDERE DA PAGARE	1.492.672
		TOTALE	489.740.828			TOTALE	538.635.339
7	17	COMUNE DI MILANO		4	18	STANDARDI	
		S.I.D. FATT. N. 93 DEL 9.11.89 PER AFF. SALA COLONNE PER MODENA PER SILI ALLE OPERE DELLA VITA				TRONCO 180 DEL 24.10.89 SODINA CARICA FOTOCOPIE	1.006.236
7	17	ENEL	5.950.000	4	18	TIP. LUPARDO	1.735.000
		S.I.D. FATT. N. 62 PER MANUFATTURAZIONE DEI DEL 21.5.89 N. 307.89 (CAMPANELLA)				TIP. LUPARDO	233.680
7	17	LIORIS CLUB MILANO	23.982.000	4	18	APCO	309.395
		S.I.D. FATT. N. 35 PER MANUFATTURAZIONE DEI DEL 26.2.1989				DA MANUFATTURAZIONE ORD. N. 207 PER ACQ. DI PEZZINE BLANCO	231.000
7	17	MEDIA CONSOLIDATA	238.000	4	18	ILPA	40.895
		S.I.D. FATT. N. 86 PER MANUFATTURAZIONE DEI DEL 28.2.89				ILPA	2.645.449
7	17	FRANCO ROSSI INVENTIVE	1.100.000	4	18	FERRAMENTA VIGNANO	103.327
		S.I.D. FATT. DEL 2.3.89 PER MANUFATTURAZIONE SINAZIONE DEL 7.7.89				FERRAMENTA VIGNANO	840.002
7	17	ASS. INZ. INTERBELL. TEL. RAD. INT. S.p.A.	1.785.000	4	18	F.T.A.	981.739
		S.I.D. FATT. N. 34 PER MANUFATTURAZIONE DEI DEL 16.5.89				F.T.A.	433.032
7	17	MILANO GENERALE LEASING S.p.A.	116.025	4	18	LITOMAR	1.144.185
		S.I.D. FATT. N. 102 PER MANUFATTURAZIONE DEI DEL 7.11.89				LITOMAR	1.178.100
7	17	STRI	1.270.335	4	18	STANDARDI	342.765
		S.I.D. FATT. N. 105 PER MANUFATTURAZIONE DEI DEL 16.11.89				STANDARDI	1.363.537
7	17	FEDAL OIL. REG. LE LUPARDO	476.000	4	18	DURONI	942.300
		S.I.D. FATT. N. 103 PER MANUFATTURAZIONE DEI DEL 3.12.1989				DURONI	284.410
7	17	I.R.S.A.E.	1.190.000	4	18	GESTENER	374.619
		S.I.D. FATT. N. 107 PER MANUFATTURAZIONE DEI DEL 23/24.11.89				GESTENER	615.889
7	17	P.R. ITALIA	2.380.000	4	18	V.A.C.A.	119.000
		S.I.D. FATT. N. 108 PER MANUFATTURAZIONE DEI DEL 29.11.89				V.A.C.A.	2.363
7	17	AMPLIFON	190.000	4	19	LEOPOLDA INDUSTRIA	21.000
		S.I.D. FATT. N. 109 PER MANUFATTURAZIONE DEI DEL 13-14-15-16-11.89				LEOPOLDA INDUSTRIA	30.000
7	17	FEDER. CIRCOSTICA ITALIANA	7.140.000	4	19	TIP. LUPARDO	2.400
		S.I.D. FATT. N. 114 PER MANUFATTURAZIONE DEI DEL 30.11.89				TIP. LUPARDO	1.492.672
7	17	DIUS	995.000	4	19	MARCI	284.410
		S.I.D. FATT. N. 116 PER MANUFATTURAZIONE DEI DEL 23.11.89				MARCI	374.619
7	17	ALDOLFA	4.165.000	4	19	TONI PIGE	615.889
		S.I.D. FATT. N. 117 PER MANUFATTURAZIONE DEI DEL 12.12.89				TONI PIGE	119.000
7	17	GRUPPO G.F.T.	1.785.000	4	19	MIT T.C.V.6	2.363
		S.I.D. FATT. N. 118 PER MANUFATTURAZIONE DEI DEL 29.11.89				MIT T.C.V.6	21.000
7	17	LIORIS CLUB MILANO RUBEN	2.380.000	4	19	MOV. F.I.D. EDIZ. DI 13 AL 31.12.89	30.000
		S.I.D. FATT. N. 119 PER MANUFATTURAZIONE DEI DEL 15.12.89				MOV. F.I.D. EDIZ. DI 13 AL 31.12.89	2.400
7	17	STAMP. WERKZ. E PUBBLICITA'	476.000	4	19	STAMP. WERKZ. E PUBBLICITA'	2.400
		S.I.D. FATT. N. 120 PER MANUFATTURAZIONE DEI DEL 16.11.89				STAMP. WERKZ. E PUBBLICITA'	2.400
7	17	LEONARDO PUBBLICO - OP	995.000	4	19	STAMP. WERKZ. E PUBBLICITA'	2.400
		S.I.D. FATT. N. 123 PER MANUFATTURAZIONE DEI DEL 24.11.89				STAMP. WERKZ. E PUBBLICITA'	2.400
		PER COPIA CONFORME ALL'ORIGINALE IN ATTI ROTORDO MILANO 16 LUG. 1990	57.925.350			ROTORDO	538.635.339

Per copia conforme
all'originale in atti ROTORDO
Milano 16 LUG. 1990

Stampa: *Stampa Cattaneo*
Renzo Cattaneo

XI LEGISLATURA - DISEGNI DI LEGGE E RELAZIONI - DOCUMENTI

RESIDUI ATTIVI				RESIDUI PASSIVI			
NUM. LEG.	MOTIVAZIONE DEL DEBITO	MOTIVAZIONE DEL CREDITO DALLA LEGGE	SOMMA ACCREDITATA DA RISCALTORE	TOTALE	MOTIVAZIONE DEL CREDITO DALLA LEGGE	SOMMA IMPEGNATA DA PALAZZO	TOTALE
7 17	P.S.I.	RIPORTO S.I.D. FATTORI N. 121 PER MANUTENZIONE ZONA DEL 2-3-11-89	57.521.350	48.540.525	4 19	ENVI INCHIE	553.390.751
7 17	A.I.F. SEZIONE DI MILANO	S.I.D. FATT. N. 122 PER MANUTENZIONE ZONA DEL 23-11-89	2.070.000		4 19		42.580
7 17	INTELLIGENTIA	S.I.D. FATT. N. 124 PER MANUTENZIONE ZONA DEL 3 AL 26-11-89	2.280.000	62.000.950	4 19	GRUPPO "GAZZINI CONCILIERIA"	12.985
7 18		DONDO VESPE GUIDICE	80.000		4 19		102.150
7 18		PRELIEVO C.C.P. INCASSO VISITE GUIDICE	8.128.000	8.308.000	4 19		59.300
7 19	REGIONE LIGURIA	INQUADRI DERIVANTI DA CORSI DI AGGIORNAMENTO GOVERNANDO DIRIGENTI E SCIENT.	750.000.000	750.000.000	4 20	VIRKSH	4.835.775
8 22		INTERESSI E PRIMI ANNO 1989	4.000.000	4.000.000	4 20	STEFANO JENSEN S.p.A.	1.315.664
9 23		INTERESSI ANNI ANNO 1989	20.000.000	20.000.000	4 20	NSH SERVICE	58.905
9 27	SMU	S.I.D. FATT. N. 76 PER RENDICO SPESE E RESIDUO MOBILI	5.995.000	5.995.000	4 22	MANUTENZIONE TRAZZOLI	1.118.000
9 29	A.I.S.P.A.	PER RENDICO SPESE OCCUPAZIONE LO- CALI 4° TRIM. 1989	30.000		4 26	DEFRIES ITINO	1.058.755
9 29		PER RENDICO SPESE OCCUPAZIONE LO- CALI ANNO 1989	842.000		4 26	DEI CENIC	2.463.300
9 29		PER RENDICO SPESE OCCUPAZIONE LO- CALI 3° E 4° TRIM. 1989	54.000		4 26	S.I.T.E. TELECOM.	100.000
9 29		DONDO ORD. N. 200 PER TELEGRAMMI E TELEFONATE	4.100		4 26	VAN SOML	357.000
9 29		A PRELIEVO CONTORELE VED. 247. PER RENDICO SPESE OCCUPAZIONE LO- CALI ANNO 1989	200.000		4 26	COLEA S.p.A.	184.450
9 29		PER RENDICO SPESE OCCUPAZIONE LO- CALI ANNO 1989	5.000.000		4 26	COLEA S.p.A.	29.482.900
9 29		S.I.D. FATT. N. 101 DEL 10-11-89 PER RENDICO SPESE OCCUPAZIONE LO- CALI ANNO 1989	35.700		4 26	F.T.A.	3.203.480
9 29		S.I.D. FATT. N. 102 DEL 10-11-89 PER RENDICO SPESE OCCUPAZIONE LO- CALI ANNO 1989	24.795	6.100.195	4 26	FIAM	1.378.000
10 31	A.S.C. S.p.A.	PER RENDICO SPESE OCCUPAZIONE LO- CALI ANNO 1989	90.000		4 26		1.635.500
10 31	ELIPOND ARDE	S.I.D. FATT. N. 68 DEL 5-10-89	112.455		4 26		117.108
10 31	MEDICO E VIAGGI ARLANA	S.I.D. FATT. N. 69 PER RENDICO SPESE OCCUPAZIONE LO- CALI ANNO 1989	187.425		4 26		71.162
10 31	IST. CALLED FERRICES	S.I.D. FATT. N. 67 PER RENDICO SPESE OCCUPAZIONE LO- CALI ANNO 1989	238.000		4 26		4.000
		RIPORTO	627.880	1.351.709.973			79.087.420
							602.573.617

Stampa circolare: **UFFICIO PUBBLICITÀ E RELAZIONI**
PER COPIE PER IL MINISTERO DELLA PUBBLICITÀ E RELAZIONI
 Via...
 Roma

Handwritten signature: *Renato Altieri*

XI LEGISLATURA - DISEGNI DI LEGGE E RELAZIONI - DOCUMENTI

RESIDUI ATTIVI				RESIDUI PASSIVI			
NUM. LEGGE	NUM. ART.	DESCRIZIONE DEL CREDITO	VALORE	NUM. LEGGE	NUM. ART.	DESCRIZIONE DEL DEBITO	VALORE
10	31	AMPLICON				RETRIBUZIONE PER RENDIMENTO	
10	31	INDEBITI FILM COMPANY				RETRIBUZIONE PER RENDIMENTO	
10	31	ELFOND ARGE				RETRIBUZIONE PER RENDIMENTO	
10	31	E.L.M.E.P.E.				RETRIBUZIONE PER RENDIMENTO	
22	55	CONTR. ANNA				RETRIBUZIONE PER RENDIMENTO	
22	55	SIG. DAL MON. W.				RETRIBUZIONE PER RENDIMENTO	
22	55	SIG. PETTI MUCO				RETRIBUZIONE PER RENDIMENTO	
22	55	VIRCOM				RETRIBUZIONE PER RENDIMENTO	
22	60					RETRIBUZIONE PER RENDIMENTO	
22	60					RETRIBUZIONE PER RENDIMENTO	
22	61					RETRIBUZIONE PER RENDIMENTO	
SOMME INCASSATE DA RISPONDERE			2.351.704.973	SOMME IMPEGNATE DA PAGARE			2.543.691
TOTALE			2.351.704.973	TOTALE			2.543.691

Per copie con
all'originale
Milano,
16 LUG. 1990

IL FUNZIONARIO AMMINISTRATIVO
Carlo Cazzulani
Renetti



XI LEGISLATURA - DISEGNI DI LEGGE E RELAZIONI - DOCUMENTI

RESIDUI ATTIVI				RESIDUI PASSIVI			
MONITORIO DEL CREDITO	SOMMA ACCREDITATA DA RISCOVERE	TOTALE	MONITORIO DEL CREDITO	SOMMA IMPEDIBILE DA PAGARE	TOTALE		
MOTIVAZIONE DEL CREDITO DELL'ENTE	MOTIVAZIONE DEL CREDITO DELL'ENTE		MOTIVAZIONE DEL CREDITO DELL'ENTE				
4 39	CAVIANA TRAZZOLI		REPORTO		795.000.535		
			ORD. N. 230 E N. 231 PER SPOT-ARRETRATI ALL'INTERNO DEL MESE E TRASP. E PACCHETTI DI RENDITA	5.351.400			
4 36			COSTO TRASP. DEI CLIENTI DI VINCENZO	3.570.000			
4 35			70 CONTRIBILI DI RENDIMENTO	20.000	9.573.400		
			MOV. F.I.D. EDON. - COND. 2 BIRBE				
			MORONZI				
4 37	SEC. COOPERATIVA CONTINUA		SERVIZIO VIGILANZA DUEMILA MESI	46.665.016			
			NOBBERE E DICEMBRE 1989				
4 37			ASSICURAZIONE DEI CLIENTI DI V.	3.300.000			
4 37	CITTADINI DELL'ORDINE		CONDONELLI IN FASE DI RENDIMENTO				
			S.I.D. FATT. N. 4142 DEL 18.12.89				
			PER SERV. VIGIL. DICEMBRE 1989	15.906.495	65.790.112		
4 35	CARELLA		ORD. N. 231 DEL 29.12.89 PER				
			N. 100 CUIRE BREVI	2.250.000			
4 39	LA MEDERUSSUM		ORD. N. 201 PER LAV. RILIZIA PRO.		2.250.000		
			PERIODO DAL 10 AL 10.11.89	209.344			
4 39	LA MEDERUSSUM		S.I.D. FATT. N. 1079 DEL 30.11.89				
4 39	LA MEDERUSSUM		SERVIZIO RILIZIA NOBBERE 1989	30.741.700			
4 39	LA MEDERUSSUM		S.I.D. FATT. N. 1187 DEL 31.12.89				
			SERVIZIO RILIZIA DICEMBRE 1989	17.300.939	39.261.079		
4 40			MANIDG. FORCITTORE RICH				
			PIZZO DELLA DITTA BUSINESS M.				
4 40	B.M.C.		ORDINE CONSULENZE	949.178			
4 41	CILEA		S.I.D. FATT. N. 1203 DEL 30.12.89				
4 41	CILEA		MANUTENZIONE ORD. DICEMBRE 1989	357.100	1.346.278		
4 41	CAREGGIA FALETO		INTECCO GENERALE CONTRATTO SBA- VIZI ROMA ANNO 1989				
			COMPENSO PER COLLAZIONE MESI	10.774.482			
			SETTEMBRE/OCTOBRE/NOVEMBRE/DECEMBRE 1989				
4 41	DATA		S.I.D. FATT. N. 95 DEL 27.11.89 PER	3.825.000			
			INTERVENTO SETTIMANE				
4 41	DATA MANAGER SYSTEM		S.I.D. FATT. N. 98 DEL 5.12.89 PER	785.400			
4 41	SD-HA		VARIAZIONE PROGRAMMA C.E.D.	642.000			
4 41	DOING		ORD. N. 221 PER INTERVENTO TRONC.				
			CO - S.I.D. FATT. N. 377	535.500			
4 41	INAG MOGE		ORD. N. 229 DEL 29.12.89 PER AP-				
			PLICAZIONE PROGRAMMA	2.142.000			
4 41			ORD. N. 233 PER INTERVENTO PRO-	1.785.000			
			GRAMMA PAGHE E CONTRIBUTI				
4 41			SETTIMANE APPLICAZIONE	23.000.000	43.667.932		
			REPORTO		495.805.308		

Per copia conforme all'originale in atti Milano, 1967.10.11.1980



Il Funzionario incaricato
Carla Galliani
Ticotti

XI LEGISLATURA - DISEGNI DI LEGGE E RELAZIONI - DOCUMENTI

RESIDUI ATTIVI				RESIDUI PASSIVI			
Capitolo	Conto	Montante del creditore	Montante del creditore	Montante del debito	Somma imputabile da pagare	Totale	Totale
Capitolo	Conto	Montante del creditore	Montante del creditore	Montante del debito	Somma imputabile da pagare	Totale	Totale
4	44	CIENNA G.	CIENNA G.	RUPOLO S.L.O. FATT. N. 149 DEL 20.12.89 PER RENDERE PUBBLICITARIO ORD. N. 276 DEL 20.12.89 PER FONDI GRUPPE SEZENE	1.482.540	1.482.540	125.305,208
4	46	S.M.S. G. PIRONE	S.M.S. G. PIRONE	COMP. VISITE GIUDICE DICEMBRE '89	40.000	40.000	3.167,399
4	46	BRESCIA PAOLO	BRESCIA PAOLO	COMP. VISITE GIUDICE DICEMBRE '89	180.000	180.000	
4	46	BRESCIA ANGELO	BRESCIA ANGELO	COMP. VISITE GIUDICE DICEMBRE '89	180.000	180.000	
4	46	BRESCIA A.	BRESCIA A.	COMP. VISITE GIUDICE DICEMBRE '89	180.000	180.000	
4	46	COMENZIATO PAOLA	COMENZIATO PAOLA	COMP. VISITE GIUDICE DICEMBRE '89	180.000	180.000	
4	46	COMENZIATO ANNA	COMENZIATO ANNA	COMP. VISITE GIUDICE DICEMBRE '89	180.000	180.000	
4	46	COMENZIATO ANTONELLA	COMENZIATO ANTONELLA	COMP. VISITE GIUDICE DICEMBRE '89	180.000	180.000	
4	46	DE GREGORIO MICHELLO	DE GREGORIO MICHELLO	COMP. VISITE GIUDICE DICEMBRE '89	180.000	180.000	
4	46	FILICENTI GABRIELLA	FILICENTI GABRIELLA	COMP. VISITE GIUDICE DICEMBRE '89	180.000	180.000	
4	46	TALLONARDI P.	TALLONARDI P.	COMP. VISITE GIUDICE DICEMBRE '89	180.000	180.000	
4	46	FORZANARO	FORZANARO	COMP. VISITE GIUDICE DICEMBRE '89	180.000	180.000	
4	46	SOLAZZONI MICHELLO	SOLAZZONI MICHELLO	COMP. VISITE GIUDICE DICEMBRE '89	180.000	180.000	
4	46	ZANNOCCI A.	ZANNOCCI A.	COMP. VISITE GIUDICE DICEMBRE '89	180.000	180.000	
4	46	ZELANDI M.C.	ZELANDI M.C.	COMP. VISITE GIUDICE DICEMBRE '89	180.000	180.000	
4	46	MONTELEONE C.	MONTELEONE C.	COMP. VISITE GIUDICE DICEMBRE '89	180.000	180.000	
4	46			CON. F.I.D. ROMA. RAPPRESO MINORANZA VISITA GIUDICE - 94 "SPINONE DA CORTINA"	40.000	40.000	
4	46	CONENITTA	CONENITTA	ORD. N. 235 DEL 20.12.89 PER CIR- COLARE INFOMATICA	3.322.000	3.322.000	
4	46	TOP. LUPANO	TOP. LUPANO	ORD. N. 277 DEL 20.12.89 CIRCOLA- RE E BUCHE INDESTESE	2.249.100	2.249.100	7.611.100
4	47			SESTO ONL. CONSIGLIO DI ALCANTARA/STO DEDOTTO SCIENTIFICI	699.000.000	699.000.000	
4	48	LAVORATORI PER IL RESTAURO DEL LIBRO	LAVORATORI PER IL RESTAURO DEL LIBRO	RESTAURO DI UN MANUSCRITTO DEL 16 SECOLO DELLA BIBLIOTECA DELL'ENRE	2.300.000	2.300.000	
4	48	STUD. REST. P. CRUSONDI E DOTTI NELLI	STUD. REST. P. CRUSONDI E DOTTI NELLI	RESTAURO DI UN GIARDINO DI V. GORO- NELLI	17.911.880	17.911.880	
4	48	ADRESIVA EXPRESS	ADRESIVA EXPRESS	ORD. AD. N. 225 PER RESTAURO P.M. TELEFONO COSELLI	571.200	571.200	20.761.080
4	49	CEZESI ANNA	CEZESI ANNA	COMP. COLLABORAZIONE DICEMBRE '89	290.000	290.000	
4	49	ASORI TULLIA	ASORI TULLIA	COMP. COLLABORAZIONE DICEMBRE '89	208.250	208.250	
4	49			COORDINAZIONE ANGI. GIUDICE CIVIL- TORI CIVILES	5.000.000	5.000.000	5.467,250
6	55			LIQ. UFFICE DI STUDIO ANNO 88/89	3.200.000	3.200.000	
				RUPOLO	3.200.000	3.200.000	1.649.644,94




16/11/89
per copia in forma
Mittito in data
16/11/89
IL FUNZIONARIO AMMINISTRATIVO
Maria Caterina...

XI LEGISLATURA - DISEGNI DI LEGGE E RELAZIONI - DOCUMENTI

RESIDUI ATTIVI					RESIDUI PASSIVI				
CLASSIFICAZIONE	NUMERICO DEL DEBITORE	NOTIFICAZIONE DEL CREDITO DELL'ERTE	SOMMA RECEPITA DA RISCOVERTE	TOTALE	NUMERICO DEL CREDITORE	NOTIFICAZIONE DEL CREDITO DELL'ERTE	SOMMA PAGABILE DA PAGARE	TOTALE	
6 55		INDIRIZZI SU PRESTITI ANNO 1989				INDIRIZZI SU PRESTITI ANNO 1989	1.200.000	1.019.944,374	
6 55		QUESITI ANNO 1989				QUESITI ANNO 1989	40.557		
6 55		VOLUME DI STAMPA NON UTILIZZATE NEL 1989 PER BENEFICI DI CARITATIVE, ROMANTICO CULTURALE				VOLUME DI STAMPA NON UTILIZZATE NEL 1989 PER BENEFICI DI CARITATIVE, ROMANTICO CULTURALE	5.000.000	15.960.557	
7 99		INT. PRESTIVI 3° E 4° TRIM. 1989				INT. PRESTIVI 3° E 4° TRIM. 1989	20.000.000	20.000.000	
7 01		REFINANZIAMENTO SPESE E BOLLI 4° TRIM. 1989				REFINANZIAMENTO SPESE E BOLLI 4° TRIM. 1989	3.000.000	3.000.000	
8 04		ACQ. F.LO. BONA. PER DUESA PRESSIONE				ACQ. F.LO. BONA. PER DUESA PRESSIONE	40.000		
8 04		ZEDRE PRATICA DOTTILA				ZEDRE PRATICA DOTTILA	22.110.128	22.110.128	
12 75		IMPRESSE E TASSE ANNO 1989				IMPRESSE E TASSE ANNO 1989	290.124		
12 75		CRD. N. 94 PER FORNITURA VOLLMA				CRD. N. 94 PER FORNITURA VOLLMA	603.600		
12 75		OTUS LIBRI				OTUS LIBRI	1.300.000		
12 75		EST. ENCIORIP. ITALIANA				EST. ENCIORIP. ITALIANA	30.000		
12 75		EDIZIONI MEDICA				EDIZIONI MEDICA	25.000.000	27.358.124	
12 75		IMPORCO ABBONAMENTI RIVISTE RIELLO				IMPORCO ABBONAMENTI RIVISTE RIELLO	14.000.000	44.000.000	
12 79		ACQ. IMPIANTI DI SICUREZZA SAE D				ACQ. IMPIANTI DI SICUREZZA SAE D			
12 81		MELOCI-ARRE-CAPTORA				MELOCI-ARRE-CAPTORA			
12 81		S.LO. FACT. N. 5 DEL 17.3.89 PER				S.LO. FACT. N. 5 DEL 17.3.89 PER			
12 84		INTERV. EDILIZI ED AFFINI PER SI-				INTERV. EDILIZI ED AFFINI PER SI-			
12 84		STEMPLAZIONE PIANO INTERNO				STEMPLAZIONE PIANO INTERNO			
12 84		PRO. N. 200 PER ACQ. DI UN IMMOBILE				PRO. N. 200 PER ACQ. DI UN IMMOBILE			
12 84		PRELIMETICI				PRELIMETICI			
12 84		PARFUMI ACQ. SCARFALI PER IL LICOMI				PARFUMI ACQ. SCARFALI PER IL LICOMI			
12 84		ACQUISTO - DIZIONARI 117/89				ACQUISTO - DIZIONARI 117/89			
12 84		FORNITURE PER C.E.D.				FORNITURE PER C.E.D.			
13 87		ACQ. TITOLI BRESI E CARAVITTI DM				ACQ. TITOLI BRESI E CARAVITTI DM			
21 106		LO SCIRO A COPERTURA INDEMN. LIQ.				LO SCIRO A COPERTURA INDEMN. LIQ.			
21 107		ALIBANTE ENFALALI SU COMP. MESE				ALIBANTE ENFALALI SU COMP. MESE			
21 107		RICORRE 1989 E PREDESSA				RICORRE 1989 E PREDESSA			
21 109		ATTENUTE A CARICO RIFORNITI SU				ATTENUTE A CARICO RIFORNITI SU			
21 109		1299. DICEMBRE 1989 E PREDESSA				1299. DICEMBRE 1989 E PREDESSA			
21 111		ATTENUTE SINDACALI SU COMPENDE				ATTENUTE SINDACALI SU COMPENDE			
21 111		INDICARE E PREDESSA MES. 1989				INDICARE E PREDESSA MES. 1989			
21 111		PG. FACT. CONSIGLIO GUS PER MENSA				PG. FACT. CONSIGLIO GUS PER MENSA			
21 111		DEL 4° TRIM. 1989				DEL 4° TRIM. 1989			
15 08		A PRELIEVO CONFORTE				A PRELIEVO CONFORTE			
15 08		S.LO. INDEMNITA' DI LIQUIDAZIONE				S.LO. INDEMNITA' DI LIQUIDAZIONE			
		TOTALI RESIDUI PASSIVI				TOTALI RESIDUI PASSIVI	9.233.469	2.130.653.377	

Per copia conforme all'originale in atti
 Milano, 16 LUG. 1990
 Il Funzionario Amministrativo
 Angela Maria



XI LEGISLATURA - DISEGNI DI LEGGE E RELAZIONI - DOCUMENTI

PROSPETTO DIMOSTRATIVO DEL MOVIMENTO DEI RESIDUI ATTIVI ESISTENTI AL 31.12.1988		31.12.1988		31.12.1989		31.12.1990	
DESCRIZIONE DEL RESIDUO		31.12.1988		31.12.1989		31.12.1990	
7	SCHE VARE	80.574,525	38.087,25	100,000	100,000	631.281,225	12.103,000
7	SCHE VARE	100,000	100,000			100,000	
8	B.N.L.	3.700,000	3.700,000			3.700,000	
8	B.N.L.	4.206,250	4.206,250			4.206,250	
8	POSTE E TELECOMUNICAZIONI	11.101,750	11.101,750			11.101,750	
8	B.N.L.	148,570	148,570			148,570	
9	B.N.L.	90.000,000	91.615,290			91.615,290	1.615,290
9	EST. MERILLINE ITALIANO	2.000,000	2.000,000			2.000,000	
9	EST. COMMERCIALE	2.000,000	2.000,000			2.000,000	
9	ENEL	10.000,000	10.000,000			10.000,000	
9	SEC. BONA S.p.A.	5.000,000	5.000,000			5.000,000	
9	SEC. BONA S.p.A.	17.550,000	17.550,000			17.550,000	
9	OPAG QUORCIO & C. S.n.s.	1.780,700	1.780,700			1.780,700	
9	OPAG QUORCIO & C. S.n.s.	17.550,000	17.550,000			17.550,000	
9	TAUFRAX	1.780,700	1.780,700			1.780,700	
9	TAUFRAX	17.550,000	17.550,000			17.550,000	
9	MONAD ITALIA S.p.A.	1.780,700	1.780,700			1.780,700	
9	SEC. MONAD ITALIA S.p.A.	1.780,700	1.780,700			1.780,700	
9	LEONARDI PAGANI	17.550,000	17.550,000			17.550,000	
9	LEONARDI PAGANI	17.550,000	17.550,000			17.550,000	
9	MARQUEL	1.780,700	1.780,700			1.780,700	
9	AS.NI GENERALI	542,000	542,000			542,000	
9	MINISTERO DELL'INDUSTRIA	6.000,000	4.500,000			4.500,000	1.500,000
10	MOA. CASSA INTERNA	190.000,000	190.000,000			190.000,000	
10	MOA. CASSA INTERNA	10,300	10,300			10,300	
10	CASA EDIFICI "TELICE LE MONDRI"	8,100	8,100			8,100	
10	ARGLIO PAVANONI EDITORE	842,000	842,000			842,000	
10	ULFELD FERRI S.p.A.	290,580	290,580			290,580	
10	UNIVERSITA' ESTERNA S.p.A. DI FILOSOFIA	392,900	392,900			392,900	
10	UNIVERSITA' ESTERNA S.p.A. DI FILOSOFIA	190,570	190,570			190,570	
		1.219.307,300	730.753,000	673.536,300	1.205.778,422	- 12.067,611	

Per copia conforme il Funzionario Amministrativo
all'originale in atti
Milano, 16.10.1989
Pierella Anup



XI LEGISLATURA - DISEGNI DI LEGGE E RELAZIONI - DOCUMENTI

PROSPETTO DIMOSTRATIVO DEL MOVIMENTO DEI RESIDUI ATTIVI ESISTENTI AL 1° 1.000		24	
NUMERO	DESCRIZIONE DEL RESIDUO	SOMMA RESIDUI AL 1° 1.000	SOMMA RESIDUI AL 31.12.58
41	SIG. GALINHERI E MARTELLO	731.531.000	1.219.347.333
42	SIG. GALINHERI E MARTELLO	553.485	553.485
43	VIRCOM	1.203.000	1.203.000
44	VIRCOM	242.000	242.000
45	BELLORI	90.000	90.000
46	EDONNO CASSIDE	5.000.000	5.000.000
TOTALE		741.291.518	1.226.895.818
		1.206.778.422	- 12.067.611
		953.485	.
		1.203.000	.
		242.000	.
		90.000	.
		5.000.000	.
		1.214.316.907	- 12.067.611



Per copia conforme
all'originale in atti
Milano, 16 LUG.

Carla Cattaneo
Rezie M. Aug

Senato della Repubblica - Camera dei Deputati - XI Legislatura - Documento n. 282 - 13.12.58


XI LEGISLATURA - DISEGNI DI LEGGE E RELAZIONI - DOCUMENTI

PROSPETTO DIMOSTRATIVO DEL MOVIMENTO DEI RESIDUI PASSIVI ESISTENTI AL 31.12.1989		1989		1988		1987		1986		1985		1984		1983		
ANNO	NUMERO	DESCRIZIONE	VALORE PASSIVO	VALORE PASSIVO	VALORE PASSIVO	VALORE PASSIVO	VALORE PASSIVO	VALORE PASSIVO	VALORE PASSIVO	VALORE PASSIVO	VALORE PASSIVO	VALORE PASSIVO	VALORE PASSIVO	VALORE PASSIVO	VALORE PASSIVO	
1989	1	DETE VARIE	7.000.000	7.000.000	7.000.000	7.000.000	7.000.000	7.000.000	7.000.000	7.000.000	7.000.000	7.000.000	7.000.000	7.000.000	7.000.000	
1989	2	DETE VARIE	10.300.000	10.300.000	10.300.000	10.300.000	10.300.000	10.300.000	10.300.000	10.300.000	10.300.000	10.300.000	10.300.000	10.300.000	10.300.000	
1989	3	DETE VARIE	3.557.250	3.557.250	3.557.250	3.557.250	3.557.250	3.557.250	3.557.250	3.557.250	3.557.250	3.557.250	3.557.250	3.557.250	3.557.250	
1989	4	STAZIONI C.P.F.	13.277.440	13.277.440	13.277.440	13.277.440	13.277.440	13.277.440	13.277.440	13.277.440	13.277.440	13.277.440	13.277.440	13.277.440	13.277.440	
1989	5	INC. OLIVIO - ANUL. GULLIANI	32.000.000	32.000.000	32.000.000	32.000.000	32.000.000	32.000.000	32.000.000	32.000.000	32.000.000	32.000.000	32.000.000	32.000.000	32.000.000	
1989	6	D.A.S.	1.770.000	1.770.000	1.770.000	1.770.000	1.770.000	1.770.000	1.770.000	1.770.000	1.770.000	1.770.000	1.770.000	1.770.000	1.770.000	
1989	7	DETE VARIE	1.860.000	1.860.000	1.860.000	1.860.000	1.860.000	1.860.000	1.860.000	1.860.000	1.860.000	1.860.000	1.860.000	1.860.000	1.860.000	
1989	8	DETE VARIE	6.944.000	6.944.000	6.944.000	6.944.000	6.944.000	6.944.000	6.944.000	6.944.000	6.944.000	6.944.000	6.944.000	6.944.000	6.944.000	
1989	9	CONTO RESIDUI	1.683.441	1.683.441	1.683.441	1.683.441	1.683.441	1.683.441	1.683.441	1.683.441	1.683.441	1.683.441	1.683.441	1.683.441	1.683.441	
1989	10	DETE VARIE	17.300.000	17.300.000	17.300.000	17.300.000	17.300.000	17.300.000	17.300.000	17.300.000	17.300.000	17.300.000	17.300.000	17.300.000	17.300.000	
1989	11	D.A.S.	2.990.000	2.990.000	2.990.000	2.990.000	2.990.000	2.990.000	2.990.000	2.990.000	2.990.000	2.990.000	2.990.000	2.990.000	2.990.000	
1989	12	D.A.S.	4.111.710	4.111.710	4.111.710	4.111.710	4.111.710	4.111.710	4.111.710	4.111.710	4.111.710	4.111.710	4.111.710	4.111.710	4.111.710	
1989	13	D.A.S.	5.310.000	5.310.000	5.310.000	5.310.000	5.310.000	5.310.000	5.310.000	5.310.000	5.310.000	5.310.000	5.310.000	5.310.000	5.310.000	
1989	14	ASSETTI ETTORE	131.000	131.000	131.000	131.000	131.000	131.000	131.000	131.000	131.000	131.000	131.000	131.000	131.000	
1989	15	DETE VARIE	2.000.000	2.000.000	2.000.000	2.000.000	2.000.000	2.000.000	2.000.000	2.000.000	2.000.000	2.000.000	2.000.000	2.000.000	2.000.000	
1989	16	DETE VARIE	2.000.000	2.000.000	2.000.000	2.000.000	2.000.000	2.000.000	2.000.000	2.000.000	2.000.000	2.000.000	2.000.000	2.000.000	2.000.000	
1989	17	DETE VARIE	127.690.407	127.690.407	127.690.407	127.690.407	127.690.407	127.690.407	127.690.407	127.690.407	127.690.407	127.690.407	127.690.407	127.690.407	127.690.407	
1989	18	DETE VARIE	5.790.668	5.790.668	5.790.668	5.790.668	5.790.668	5.790.668	5.790.668	5.790.668	5.790.668	5.790.668	5.790.668	5.790.668	5.790.668	
1989	19	DETE VARIE	400.000	400.000	400.000	400.000	400.000	400.000	400.000	400.000	400.000	400.000	400.000	400.000	400.000	
1989	20	DETE VARIE	190.000	190.000	190.000	190.000	190.000	190.000	190.000	190.000	190.000	190.000	190.000	190.000	190.000	
1989	21	DETE VARIE	14.000	14.000	14.000	14.000	14.000	14.000	14.000	14.000	14.000	14.000	14.000	14.000	14.000	
1989	22	DETE VARIE	40.000.000	40.000.000	40.000.000	40.000.000	40.000.000	40.000.000	40.000.000	40.000.000	40.000.000	40.000.000	40.000.000	40.000.000	40.000.000	
1989	23	DETE VARIE	5.000.000	5.000.000	5.000.000	5.000.000	5.000.000	5.000.000	5.000.000	5.000.000	5.000.000	5.000.000	5.000.000	5.000.000	5.000.000	
1989	24	DETE VARIE	30.095.207	30.095.207	30.095.207	30.095.207	30.095.207	30.095.207	30.095.207	30.095.207	30.095.207	30.095.207	30.095.207	30.095.207	30.095.207	
1989	25	DETE VARIE	132.466.732	132.466.732	132.466.732	132.466.732	132.466.732	132.466.732	132.466.732	132.466.732	132.466.732	132.466.732	132.466.732	132.466.732	132.466.732	
1989	26	DETE VARIE	1.600.000.127	1.600.000.127	1.600.000.127	1.600.000.127	1.600.000.127	1.600.000.127	1.600.000.127	1.600.000.127	1.600.000.127	1.600.000.127	1.600.000.127	1.600.000.127	1.600.000.127	1.600.000.127
1989	27	DETE VARIE	283.636.930	283.636.930	283.636.930	283.636.930	283.636.930	283.636.930	283.636.930	283.636.930	283.636.930	283.636.930	283.636.930	283.636.930	283.636.930	283.636.930
1989	28	DETE VARIE	10.538.258	10.538.258	10.538.258	10.538.258	10.538.258	10.538.258	10.538.258	10.538.258	10.538.258	10.538.258	10.538.258	10.538.258	10.538.258	10.538.258

IL FONDAZIONE...
 per copia conforme
 all'originale in atti
 Milano, 16 LUG. 1990

IL FONDAZIONE...
 Maria Sallone
 Retorelli

IL FONDAZIONE...
 Maria Sallone
 Retorelli



XI LEGISLATURA - DISEGNI DI LEGGE E RELAZIONI - DOCUMENTI

PROSPETTO DIMOSTRATIVO DEL MOVIMENTO DEI RESIDUI PASSIVI ESISTENTI AL 31.12.1988		31.12.1988		31.12.1989		31.12.1990		31.12.1991	
ANNO	DESCRIZIONE	RESIDUI PASSIVI ESISTENTI AL 31.12.1988	MOVIMENTO PASSIVO	RESIDUI PASSIVI ESISTENTI AL 31.12.1989	MOVIMENTO PASSIVO	RESIDUI PASSIVI ESISTENTI AL 31.12.1990	MOVIMENTO PASSIVO	RESIDUI PASSIVI ESISTENTI AL 31.12.1991	MOVIMENTO PASSIVO
1988	MOV. FONDI ECONOMICHE	30.106.327	30.106.327	133.000.332	149.000.127	301.636.920	16.538.788	318.175.708	
1	MOV. FONDI ECONOMICHE	30.106.327	30.106.327	133.000.332	149.000.127	301.636.920	16.538.788	318.175.708	
2	MOV. FONDI ECONOMICHE	1.230.770	1.230.770	1.230.770	1.230.770	1.230.770		1.230.770	
3	MOV. FONDI ECONOMICHE	301.370	301.370	301.370	301.370	301.370		301.370	
4	PERSONALE MIEED	59.000.000	59.000.000	20.851.068	20.851.068	20.851.068		20.851.068	
5	PERSONALE MIEED	6.266.793	6.266.793	6.266.793	6.266.793	6.266.793		6.266.793	
6	PERSONALE MIEED	227.006	227.006	227.006	227.006	227.006		227.006	
7	PERSONALE MIEED	54.198.37	54.198.37	54.124.238	54.124.238	54.124.238		54.124.238	
8	PERSONALE MIEED	10.000.000	10.000.000	2.786.777	2.786.777	2.786.777		2.786.777	
9	MOV. FONDI ECONOMICHE	590.530	590.530	590.530	590.530	590.530		590.530	
10	PERSONALE MIEED	41.100	41.100	41.100	41.100	41.100		41.100	
11	I.N.P.S.	77.000	77.000	77.000	77.000	77.000		77.000	
12	I.N.P.S.	53.013.932	53.013.932	53.013.932	53.013.932	53.013.932		53.013.932	
13	I.N.P.S.	792.073	792.073	792.073	792.073	792.073		792.073	
14	I.N.P.S.	300.767	300.767	300.767	300.767	300.767		300.767	
15	I.N.P.S.	5.000.000	5.000.000	5.000.000	5.000.000	5.000.000		5.000.000	
16	I.N.P.S.	3.644.008	3.644.008	3.644.008	3.644.008	3.644.008		3.644.008	
17	I.N.P.S.	2.751.900	2.751.900	2.751.900	2.751.900	2.751.900		2.751.900	
18	I.N.P.S.	2.124.000	2.124.000	2.124.000	2.124.000	2.124.000		2.124.000	
19	I.N.P.S.	5.000	5.000	5.000	5.000	5.000		5.000	
20	I.N.P.S.	509.761	509.761	509.761	509.761	509.761		509.761	
21	I.N.P.S.	2.973.334	2.973.334	2.973.334	2.973.334	2.973.334		2.973.334	
22	I.N.P.S.	258.612	258.612	258.612	258.612	258.612		258.612	
23	I.N.P.S.	50.000	50.000	50.000	50.000	50.000		50.000	
24	I.N.P.S.	272.120	272.120	272.120	272.120	272.120		272.120	
25	I.N.P.S.	228.981	228.981	228.981	228.981	228.981		228.981	
26	I.N.P.S.	278.000	278.000	278.000	278.000	278.000		278.000	
27	I.N.P.S.	514.000	514.000	514.000	514.000	514.000		514.000	
28	I.N.P.S.	928.300	928.300	928.300	928.300	928.300		928.300	
29	I.N.P.S.	700.021	700.021	700.021	700.021	700.021		700.021	
30	I.N.P.S.	151.404	151.404	151.404	151.404	151.404		151.404	
31	I.N.P.S.	4.300.000	4.300.000	4.300.000	4.300.000	4.300.000		4.300.000	
32	I.N.P.S.	52.990.519	52.990.519	52.990.519	52.990.519	52.990.519		52.990.519	
33	I.N.P.S.	35.021.989	35.021.989	35.021.989	35.021.989	35.021.989		35.021.989	
34	I.N.P.S.	149.640.127	149.640.127	149.640.127	149.640.127	149.640.127		149.640.127	
35	I.N.P.S.	474.664.696	474.664.696	474.664.696	474.664.696	474.664.696		474.664.696	
36	I.N.P.S.	- 57.425.863	- 57.425.863	- 57.425.863	- 57.425.863	- 57.425.863		- 57.425.863	

Per copia conforme
 all'originale in atti
 Milano, 16-11-1990

MARIA CARLA CALLEGARO
 RENEK HANUP


DIREZIONE REGIONALE DELLA TECNICA PUBBLICA
 DIREZIONE REGIONALE DELLA TECNICA PUBBLICA
 DIREZIONE REGIONALE DELLA TECNICA PUBBLICA

XI LEGISLATURA - DISEGNI DI LEGGE E RELAZIONI - DOCUMENTI

PROSPETTO DIMOSTRATIVO DEL MOVIMENTO DEI RESIDUI PASSIVI ESISTENTI AL 1.1.1988		RESIDUI PASSIVI AL 1.1.88		RESIDUI PASSIVI AL 31.12.88		TOTALE	
		1988	1989	1988	1989	1988	1989
4	19	NOV. FONDI EDONOME	52.590.519	18.400	352.021.929	52.590.519	18.400
4	19	NOV. FONDI EDONOME	68.000	68.000	68.000	68.000	
4	19	DETTA VIGORNA	71.400	71.400	71.400	71.400	
4	19	DETTA CIVIC	39.000	39.000	39.000	39.000	
4	19	NOV. FONDI EDONOME	26.500	26.500	26.500	26.500	
4	19	GRANDE MACAZZINI ONTELEBRIA	58.000	58.000	58.000	58.000	
4	19	GRANMI s.a.s.	2.994.200	2.994.200	2.994.200	2.994.200	
4	19	CENTRO STAMPA DI CANTONI R.	535.300	535.300	535.300	535.300	
4	19	CENTRO STAMPA DI CANTONI R.	300.800	300.800	300.800	300.800	
4	19	GRANDE MACAZZINI ONTELEBRIA	278.100	186.301	186.301	186.301	
4	19	RESSENER Duplicatori S.p.A.	605.651	605.651	605.651	605.651	
4	19	IPAZ PIRELLI S.p.A.	185.000	185.000	185.000	185.000	
4	19	V.A.M. s.r.l.	142.500	142.500	142.500	142.500	
4	19	MAA MB VILTO s.r.l.	2.326.450	2.326.450	2.326.450	2.326.450	
4	19	ASSOCIAZIONE AMICI DEL MERO	77.000	77.000	77.000	77.000	
4	20	VIGORNA s.r.l.	90.000	90.000	90.000	90.000	
4	20	VIGORNA s.r.l.	79.169	79.169	79.169	79.169	
4	20	NOV. FONDI EDONOME	100.000	100.000	100.000	100.000	
4	20	F.I.A.M. S.p.A.	121.975	121.975	121.975	121.975	
4	20	F.I.A.M. S.p.A.	60.600	60.600	60.600	60.600	
4	20	F.L.I. SPINOLI s.d.f.	97.300	97.300	97.300	97.300	
4	20	NOV. FONDI EDONOME	58.000	58.000	58.000	58.000	
4	20	NOV. FONDI EDONOME	57.400	57.400	57.400	57.400	
4	20	F.I.A.M. S.p.A.	1.368.500	1.368.500	1.368.500	1.368.500	
4	20	F.I.A.M. S.p.A.	57.120	57.120	57.120	57.120	
4	20	DMANTOLA	15.000.000	14.994.000	14.994.000	14.994.000	
4	27	NOV. FONDI EDONOME	391.050	391.050	391.050	391.050	
4	28	ETTORE XESI	1.416.000	1.416.000	1.416.000	1.416.000	
4	28	MOL. P. CALLIANI	2.888.600	2.888.600	2.888.600	2.888.600	
4	28	MOL. P. CALLIANI	4.794.100	4.794.100	4.794.100	4.794.100	
4	28	MARCHESE DRICO	1.090.000	1.090.000	1.090.000	1.090.000	
4	28	MARCHESE DRICO	1.090.000	1.090.000	1.090.000	1.090.000	
4	29	LA MANTOVANA S.p.A.	173.006	173.006	173.006	173.006	
			568.336.224	30.674.917	149.796.256	50.073.013	58.035.437

Per copia conforme all'originale in atti Milano, 10 LUG. 1990

IL FUNZIONARIO AMMINISTRATIVO
Federica Colaninno



XI LEGISLATURA - DISEGNI DI LEGGE E RELAZIONI - DOCUMENTI

29

PROSPETTO DIMOSTRATIVO DEL MOVIMENTO DEI RESIDUI PASSIVI ESISTENTI AL 1°-1-1988

NUMERO DEL LEGISLATIVO	DESCRIZIONE DEL RESIDUIO ESISTENTE	RESIDUIO ESISTENTE AL 1°-1-88	RESIDUIO ESISTENTE AL 1°-1-1988	MOVIMENTO PASSIVO DA PAGARE	RESIDUIO ESISTENTE AL 1°-1-1988
3 40	FILIPPINI G.	978.866.285	7.494.711	169.788.276	920.792.817
4 40	GALLI S.	270.000	270.000		270.000
4 40	LAVAZZA A.	240.000	240.000		240.000
4 40	MONTANARO F.	240.000	240.000		240.000
4 40	FERRI M.	270.000	270.000		270.000
4 40	PINNA T.	270.000	270.000		270.000
4 40	ZANCONI A.	270.000	270.000		270.000
4 40	TOMARETTI A.	210.000	210.000		210.000
4 40	MONTIERI C.	210.000	210.000		210.000
4 40	V.A.M. s.r.l.	421.200	421.200		421.200
4 40	CENTRO DI STAMPA DI GANNI	1.795.000	1.795.000		1.795.000
4 40	ENTITE VARIE	9.332.115	4.421.718		4.910.397
4 40	ENTITE VARIE	25.000.000	17.911.360		7.088.640
4 40	ENTITE VARIE	6.586.860	5.104.250		1.482.610
4 40	ENTITE VARIE	600.000	600.000		600.000
6 55	LEONELLI LORENZA	600.000	600.000		600.000
6 55	PERULLO VERA	400.000	400.000		400.000
6 55	PACCHETTI RICHARDO	400.000	400.000		400.000
6 55	SANTO SILVANO	700.000	700.000		700.000
6 55	TOSATO MARUZIO	1.400.000	1.400.000		1.400.000
6 55	DEPENDENTI MERLO	2.219.440	2.219.440		2.219.440
7 01	R.N.L.	19.279.320	19.279.320		19.279.320
8 04	ESORTIDA	27.000	27.000		27.000
8 04	FOV. FIANCO BODONALE	44.661	44.661		44.661
8 04	CCP	28.959.031	25.308.665		3.650.366
8 04	R.N.L.	6.965.098	6.380.218		654.880
11 74	MOB. GALLIANI	180.000	180.000		180.000
12 78	BREDO	53.652	53.652		53.652
12 78	DIPARTIMENTO PUBBLICA TECNICA	457.000	144.000		313.000
12 78	DELO	100.000	100.000		100.000
12 78	DELO	20.000.000	17.835.606	2.164.394	20.000.000
12 78	DELO	998.250	998.250		998.250
12 78	DELO	465.390	465.390		465.390
12 78	DELO	481.019	481.019		481.019
12 78	DELO	477.344	177.404		300.000
12 78	DELO	6.120.000	5.994.000		126.000
12 79	D.E.N. s.r.l.	29.595.273	27.221.841		2.373.432
		1.159.061.301	856.146.352	169.872.570	1.056.030.722
					- 97.312.805

16 Lug. 1988
 Per copia conforme
 all'originale in
 Milano.

IL FUNZIONARIO AMMINISTRATIVO
Carlo Cattaneo
Reneth Kamp

TOROLE DA RIFORNIRE

XI LEGISLATURA - DISEGNI DI LEGGE E RELAZIONI - DOCUMENTI

PROSPETTO DIMOSTRATIVO DEL MOVIMENTO DEI RESIDUI PASSIVI ESISTENTI AL 1°/1/1989		somme residue al 1°/1/89		somme residue al 31/12/88		somme residue al 31/12/87	
codice	denominazione del creditore	avanzo passivo al 1°/1/89	avanzo passivo al 31/12/88	avanzo passivo al 31/12/87	avanzo passivo al 31/12/86	avanzo passivo al 31/12/85	
12 79	ELETTRORAILICA	1.159.061.301	986.146.352	169.872.570	1.066.000.722	- 97.312.805	
12 79	Da aff. di S.a.s.	42.000	42.000		42.000		
12 79	Da aff. di S.a.s.	10.184.000	10.184.000		10.184.000		
12 79	AMID S.p.A.	0.001.250	0.001.250		0.001.250		
12 81	TRONOLLA E ALLESTORI. FOMODDA	1.153.381	1.153.382		1.153.382		
21 100	ESATERIA CIVICA	30.000.000	18.611.000		18.611.000		
21 100	I.N.P.S.	42.112.000	42.112.000		42.112.000		
21 107	I.N.P.S.	879	879		879		
21 107	I.N.P.S.	10.110.287	10.110.287		10.110.287		
21 107	E.K.P.D.E.P.	177.448	177.448		177.448		
21 109	C.G.I.L.	263.528	263.528		263.528		
21 109	C.I.S.I.L.	304.464	304.464		304.464		
21 109	U.I.L.	307.842	307.842		307.842		
21 109	CISALFAP	110.159	110.159		110.159		
21 109	C.I.S.N.A.L.	8.333	8.333		8.333		
21 (11)	A.E.H.	92.006	92.006		92.006		
TOTALI RESIDUI PASSIVI AL 31/12/1988		1.264.384.575	1.000.006.721	169.872.570	1.169.963.097	- 98.701.234	

Per copia conforme all'originale in atti Milano, 16/10/1989



Per la Segreteria
Rezia Berra

XI LEGISLATURA - DISEGNI DI LEGGE E RELAZIONI - DOCUMENTI

COSTO ECONOMICO DELL'ESERCIZIO		PARTE I ^a	
ENTRATE E SPESE FINANZIARIE CORRENTI		ENTRATE E SPESE FINANZIARIE CORRENTI	
TITOLO I^a	TITOLO I^a		
ENTRATE CONTRIBUTIVE	SPESA CORRENTI		
Cat. 1 ^a - Alimenti contributive ecc.	Cat. 1 ^a - Spese per gli organi dell'Ince		67.550.473
Cat. 2 ^a - Quote assicurazioni sociali ecc.	Cat. 2 ^a - Oneri per il personale in attività di servizio		2.180.032.240
	Cat. 3 ^a - Oneri per il personale in quiescenza		
TITOLO II^a	TITOLO II^a		
ENTRATE ORIGINARIE DA TRASFERIMENTI CORRENTI	Cat. 4^a - Spese per l'acquisto di beni di consumo e servizi		2.753.319.276
Cat. 3 ^a - Trasferimenti dello Stato	Cat. 5 ^a - Spese per prestazioni istituzionali		
Cat. 4 ^a - Trasferimenti dalle Regioni	Cat. 6 ^a - Trasferimenti passivi		20.086.684
Cat. 5 ^a - Trasferimenti da Comuni e Province	Cat. 7 ^a - Oneri finanziari		39.901.273
Cat. 6 ^a - Trasferimenti da altri Enti	Cat. 8 ^a - Oneri tributari		70.000.000
	TITOLO III^a		
ALTRE ENTRATE	Cat. 9^a - Entrate derivanti da vendite ecc.		
Cat. 7 ^a - Entrate derivanti da vendite ecc.	Cat. 10 ^a - Poste correttive e compensative di interesse corrente		1.147.000
Cat. 8 ^a - Redditi e proventi patrimoniali	Cat. 10 ^a - Spese non classificabili, in altre voci		
Cat. 9 ^a - Poste correttive e compensative ecc.			
Cat. 10 ^a - Entrate non classificabili			
TOTALE PARTE I^a	TOTALE PARTE I^a	4.988.753.640	5.132.906.955

Per copia conforme all'originale in atti Milano, 16 LUG. 1950



FUNZIONE PUBBLICA
Carla Cattaneo
Renetta Ramp

XI LEGISLATURA - DISEGNI DI LEGGE E RELAZIONI - DOCUMENTI

CONTO ECONOMICO DELL'ESERCIZIO

PARTE II*

COMPONENTI CHE NON DANNO LUOGO A MOVIMENTI FINANZIARI

A) ENTRATE ACCENTRATE IN PRECEDENTI ESERCIZI DI PERTINENZA DELL'ESERCIZIO

- Contributi e prezzi per le prestazioni istituzionali
- Trasferimenti (contributi, obblighi, ecc.)
- Renditi e proventi patrimoniali
- Vendita di prodotti e di materie diverse
- Vendita di pubblicazioni
- Prestazioni di particolari servizi
- Ricavi finanziari

B) PRODUZIONI E MOVIMENTI INTERNI

- Prodotti in natura (imballazioni, ottone) con utili da calcoli
- Imposte

C) TRASFERIMENTI ATTIVI IN NATURA (DONAZIONI, USCITE, DONAZIONE IN NATURA)

- Beni mobili - Bibliografici (81.542.000 + 5.172.000)
- Immobilizzazioni tecniche

D) VARIAZIONI PATRIMONIALI STRAORDINARIE

- Sopravvenienze attive

45.835.517

66.714.000

66.714.000

141.663.112

Per copia conforme all'originale in atti Milano, 16 LUG. 1990



IL FUNZIONARIO AMMINISTRATIVO
Carla Cattaneo
Rettella

A) SPESE DI CORRENZA, IMPEDITE IN PRECEDENTI ESERCIZI

- Rimanenze iniziali di progetti
- Materie prime e materiali di consumo esauriti
- Rimanenze iniziali di spese per locazioni in corso
- Spese per servizi esteriori
- Spese diverse per amministrazione
- Spese per trasporti
- Utile finanziario
- Spese diverse
- Costi straordinari

B) PRODUZIONI E MOVIMENTI INTERNI

- Operi in corso

C) TRASFERIMENTI PASSIVI IN NATURA (CONTRIBUTI, CONCORSI, SOCCORSI E DONAZIONI IN NATURA)

- Immobili
- Impianti, attrezzature e macchinari
- Automobili mobili e macchine
- Diversi

20.596.540
27.921.525
108.751.745
157.269.810

XI LEGISLATURA - DISEGNI DI LEGGE E RELAZIONI - DOCUMENTI

CONTO ECONOMICO DELL'ESERCIZIO	
PARTE I ^a COMPONENTI CHE NON DANNO LUOGO A MOVIMENTI FINANZIARI	
<p><u>LE SPESE IMPEGNATE DI COMPETENZA DI SUCCESSIVI ESERCIZI</u></p> <ul style="list-style-type: none"> - Rimborsi fiscali di attività prima - Costi straordinari 	<p>128.209.423</p>
<p><u>LE SPESE IMPEGNATE DI COMPETENZA DI SUCCESSIVI ESERCIZI</u></p> <ul style="list-style-type: none"> - Rimborsi fiscali di attività prima - Costi straordinari 	<p>128.209.423</p>
<p><u>LE VALORIZZAZIONI E DEPREZZAMENTI</u></p> <ul style="list-style-type: none"> - Valutazione crediti - Valutazione titoli - Deprezziamenti, ammortamenti, accantonamenti - (Eliminazione impianti ed altre immobilizzazioni non monetizzate) 	<p>206.065.700</p>
<p><u>LE ACCANTONAMENTI PER ONERI PRESUMI DI COMPETENZE</u></p> <ul style="list-style-type: none"> - Imposte a carico da regolare - Altri oneri da definire - Accantonamenti diversi (scorte assegnate all'acquisto di capitali da utilizzare negli esercizi futuri) - Accantonamenti a fondo rischi 	<p>206.065.700</p>
<p><u>LE ONERI DELL'ESERCIZIO PER L'INCREMENTO DEL FONDO IMMOBILIARE AZIENDALE PERSONALE</u></p>	<p>73.255.103</p>
<p><u>LE VARIAZIONI PATRIMONIALI STRUMENTARIE</u></p> <ul style="list-style-type: none"> - Sopravvenienze attive - Investimento attivo 	<p>126.391</p> <p>13.703.500</p>
<p><u>LE ENTRATE ACCERTATE NELL'ESERCIZIO DI PERTINENZA DI SUCCESSIVI ESERCIZI</u></p>	<p>13.829.891</p>

Il funz. Maria Sanguinetto
Maria Sanguinetto



Per copia conforme all'originale in atti
 Milano, 16 LUG. 1990

XI LEGISLATURA - DISEGNI DI LEGGE E RELAZIONI - DOCUMENTI

COSTO ECONOMICO DELL'ESERCIZIO			
PARTE II ^a			
COMPONENTI CHE NON DANNO LUOGO A MOVIMENTI FINANZIARI			
TOTALE PARTE SECONDA (2)	330.076.535	TOTALE PARTE SECONDA	450.420.504
TOTALE GENERALE(1+2)	5.325.430.175	TOTALE GENERALE	5.583.417.459
DISAVANZO ECONOMICO	557.987.234	AVANZO ECONOMICO	-
TOTALE A PAREGGIO	5.583.417.459	TOTALE A PAREGGIO	5.583.417.459

Per copia conforme
all'originale in atti
Milano,
16 LUG. 1990

Luigi Amadio
Carla Calzavara
Perezz



XI LEGISLATURA - DISEGNI DI LEGGE E RELAZIONI - DOCUMENTI

SITUAZIONE PATRIMONIALE AL 31.12.1969

B. n. Cont.	DESCRIZIONE	Costituito		Differenza	
		al 1° gennaio 1969	al 31 dicembre 1969	in più	in meno
ATTIVITÀ					
RIEPILOGO					
16	RIEPILOGO	20.797.048	20.797.048	-	-
RIEPILOGO					
16	RIEPILOGO	20.797.048	20.797.048	-	-
RIEPILOGO					
17	RIEPILOGO	20.797.048	20.797.048	-	-
RIEPILOGO					
18	RIEPILOGO	-	-	-	-
RIEPILOGO					
19	RIEPILOGO	-	-	-	-
RIEPILOGO					
20	RIEPILOGO	-	-	-	-
RIEPILOGO					
21	RIEPILOGO	404.668.600	606.073.000	1.375.000	-
RIEPILOGO					
22	RIEPILOGO	-	-	-	-
RIEPILOGO					
23	RIEPILOGO	-	250.000.000	250.000.000	-
RIEPILOGO					
24	RIEPILOGO	-	-	-	-
RIEPILOGO					
25	RIEPILOGO	-	750.000	750.000	-
RIEPILOGO					
26	RIEPILOGO	750.000	750.000	-	-
RIEPILOGO					
27	RIEPILOGO	205.468.000	6.956.820.000	6.751.352.000	-
RIEPILOGO					
28	RIEPILOGO	-	-	-	-
RIEPILOGO					
29	RIEPILOGO	-	-	-	-
RIEPILOGO					
30	RIEPILOGO	-	-	-	-
RIEPILOGO					
31	RIEPILOGO	-	-	-	-
RIEPILOGO					
32	RIEPILOGO	-	-	-	-
RIEPILOGO					
33	RIEPILOGO	-	-	-	-
RIEPILOGO					
34	RIEPILOGO	-	-	-	-
RIEPILOGO					
35	RIEPILOGO	-	-	-	-
RIEPILOGO					
36	RIEPILOGO	-	-	-	-
RIEPILOGO					
37	RIEPILOGO	-	-	-	-
RIEPILOGO					
38	RIEPILOGO	-	-	-	-
RIEPILOGO					
39	RIEPILOGO	-	-	-	-
RIEPILOGO					
40	RIEPILOGO	-	-	-	-
RIEPILOGO					
41	RIEPILOGO	-	-	-	-
RIEPILOGO					
42	RIEPILOGO	-	-	-	-
RIEPILOGO					
43	RIEPILOGO	-	-	-	-
RIEPILOGO					
44	RIEPILOGO	-	-	-	-
RIEPILOGO					
45	RIEPILOGO	-	-	-	-
RIEPILOGO					
46	RIEPILOGO	-	-	-	-
RIEPILOGO					
47	RIEPILOGO	-	-	-	-
RIEPILOGO					
48	RIEPILOGO	-	-	-	-
RIEPILOGO					
49	RIEPILOGO	-	-	-	-
RIEPILOGO					
50	RIEPILOGO	-	-	-	-
RIEPILOGO					
51	RIEPILOGO	-	-	-	-
RIEPILOGO					
52	RIEPILOGO	-	-	-	-
RIEPILOGO					
53	RIEPILOGO	-	-	-	-
RIEPILOGO					
54	RIEPILOGO	-	-	-	-
RIEPILOGO					
55	RIEPILOGO	-	-	-	-
RIEPILOGO					
56	RIEPILOGO	-	-	-	-
RIEPILOGO					
57	RIEPILOGO	-	-	-	-
RIEPILOGO					
58	RIEPILOGO	-	-	-	-
RIEPILOGO					
59	RIEPILOGO	-	-	-	-
RIEPILOGO					
60	RIEPILOGO	-	-	-	-
RIEPILOGO					
61	RIEPILOGO	-	-	-	-
RIEPILOGO					
62	RIEPILOGO	-	-	-	-
RIEPILOGO					
63	RIEPILOGO	-	-	-	-
RIEPILOGO					
64	RIEPILOGO	-	-	-	-
RIEPILOGO					
65	RIEPILOGO	-	-	-	-
RIEPILOGO					
66	RIEPILOGO	-	-	-	-
RIEPILOGO					
67	RIEPILOGO	-	-	-	-
RIEPILOGO					
68	RIEPILOGO	-	-	-	-
RIEPILOGO					
69	RIEPILOGO	-	-	-	-
RIEPILOGO					
70	RIEPILOGO	-	-	-	-
RIEPILOGO					
71	RIEPILOGO	-	-	-	-
RIEPILOGO					
72	RIEPILOGO	-	-	-	-
RIEPILOGO					
73	RIEPILOGO	-	-	-	-
RIEPILOGO					
74	RIEPILOGO	-	-	-	-
RIEPILOGO					
75	RIEPILOGO	-	-	-	-
RIEPILOGO					
76	RIEPILOGO	-	-	-	-
RIEPILOGO					
77	RIEPILOGO	-	-	-	-
RIEPILOGO					
78	RIEPILOGO	-	-	-	-
RIEPILOGO					
79	RIEPILOGO	-	-	-	-
RIEPILOGO					
80	RIEPILOGO	-	-	-	-
RIEPILOGO					
81	RIEPILOGO	-	-	-	-
RIEPILOGO					
82	RIEPILOGO	-	-	-	-
RIEPILOGO					
83	RIEPILOGO	-	-	-	-
RIEPILOGO					
84	RIEPILOGO	-	-	-	-
RIEPILOGO					
85	RIEPILOGO	-	-	-	-
RIEPILOGO					
86	RIEPILOGO	-	-	-	-
RIEPILOGO					
87	RIEPILOGO	-	-	-	-
RIEPILOGO					
88	RIEPILOGO	-	-	-	-
RIEPILOGO					
89	RIEPILOGO	-	-	-	-
RIEPILOGO					
90	RIEPILOGO	-	-	-	-
RIEPILOGO					
91	RIEPILOGO	-	-	-	-
RIEPILOGO					
92	RIEPILOGO	-	-	-	-
RIEPILOGO					
93	RIEPILOGO	-	-	-	-
RIEPILOGO					
94	RIEPILOGO	-	-	-	-
RIEPILOGO					
95	RIEPILOGO	-	-	-	-
RIEPILOGO					
96	RIEPILOGO	-	-	-	-
RIEPILOGO					
97	RIEPILOGO	-	-	-	-
RIEPILOGO					
98	RIEPILOGO	-	-	-	-
RIEPILOGO					
99	RIEPILOGO	-	-	-	-
RIEPILOGO					
100	RIEPILOGO	-	-	-	-
RIEPILOGO					
101	RIEPILOGO	-	-	-	-
RIEPILOGO					
102	RIEPILOGO	-	-	-	-
RIEPILOGO					
103	RIEPILOGO	-	-	-	-
RIEPILOGO					
104	RIEPILOGO	-	-	-	-
RIEPILOGO					
105	RIEPILOGO	-	-	-	-
RIEPILOGO					
106	RIEPILOGO	-	-	-	-
RIEPILOGO					
107	RIEPILOGO	-	-	-	-
RIEPILOGO					
108	RIEPILOGO	-	-	-	-
RIEPILOGO					
109	RIEPILOGO	-	-	-	-
RIEPILOGO					
110	RIEPILOGO	-	-	-	-
RIEPILOGO					
111	RIEPILOGO	-	-	-	-
RIEPILOGO					
112	RIEPILOGO	-	-	-	-
RIEPILOGO					
113	RIEPILOGO	-	-	-	-
RIEPILOGO					
114	RIEPILOGO	-	-	-	-
RIEPILOGO					
115	RIEPILOGO	-	-	-	-
RIEPILOGO					
116	RIEPILOGO	-	-	-	-
RIEPILOGO					
117	RIEPILOGO	-	-	-	-
RIEPILOGO					
118	RIEPILOGO	-	-	-	-
RIEPILOGO					
119	RIEPILOGO	-	-	-	-
RIEPILOGO					
120	RIEPILOGO	-	-	-	-
RIEPILOGO					
121	RIEPILOGO	-	-	-	-
RIEPILOGO					
122	RIEPILOGO	-	-	-	-
RIEPILOGO					
123	RIEPILOGO	-	-	-	-
RIEPILOGO					
124	RIEPILOGO	-	-	-	-
RIEPILOGO					
125	RIEPILOGO	-	-	-	-
RIEPILOGO					
126	RIEPILOGO	-	-	-	-
RIEPILOGO					
127	RIEPILOGO	-	-	-	-
RIEPILOGO					
128	RIEPILOGO	-	-	-	-
RIEPILOGO					
129	RIEPILOGO	-	-	-	-
RIEPILOGO					
130	RIEPILOGO	-	-	-	-
RIEPILOGO					
131	RIEPILOGO	-	-	-	-
RIEPILOGO					
132	RIEPILOGO	-	-	-	-
RIEPILOGO					
133	RIEPILOGO	-	-	-	-
RIEPILOGO					
134	RIEPILOGO	-	-	-	-
RIEPILOGO					
135	RIEPILOGO	-	-	-	-
RIEPILOGO					
136	RIEPILOGO	-	-	-	-
RIEPILOGO					
137	RIEPILOGO	-	-	-	-
RIEPILOGO					
138	RIEPILOGO	-	-	-	-
RIEPILOGO					
139	RIEPILOGO	-	-	-	-
RIEPILOGO					
140	RIEPILOGO	-	-	-	-
RIEPILOGO					
141	RIEPILOGO	-	-	-	-
RIEPILOGO					
142	RIEPILOGO	-	-	-	-
RIEPILOGO					
143	RIEPILOGO	-	-	-	-
RIEPILOGO					
144	RIEPILOGO	-	-	-	-
RIEPILOGO					
145	RIEPILOGO	-	-	-	-
RIEPILOGO					
146	RIEPILOGO	-	-	-	-
RIEPILOGO					
147	RIEPILOGO	-	-	-	-
RIEPILOGO					
148	RIEPILOGO	-	-	-	-
RIEPILOGO					
149	RIEPILOGO	-	-	-	-
RIEPILOGO					
150	RIEPILOGO	-	-	-	-
RIEPILOGO					
151	RIEPILOGO	-	-	-	-
RIEPILOGO					
152	RIEPILOGO	-	-	-	-
RIEPILOGO					
153	RIEPILOGO	-	-	-	-
RIEPILOGO					
154	RIEPILOGO	-	-	-	-
RIEPILOGO					
155	RIEPILOGO	-	-	-	-
RIEPILOGO					
156	RIEPILOGO	-	-	-	-
RIEPILOGO					
157	RIEPILOGO	-	-	-	-
RIEPILOGO					
158	RIEPILOGO	-	-	-	-
RIEPILOGO					
159	RIEPILOGO	-	-	-	-
RIEPILOGO					
160	RIEPILOGO	-	-	-	-
RIEPILOGO					
161	RIEPILOGO	-	-	-	-
RIEPILOGO					
162	RIEPILOGO	-	-	-	-
RIEPILOGO					
163	RIEPILOGO	-	-	-	-
RIEPILOGO					
164	RIEPILOGO	-	-	-	-
RIEPILOGO					
165	RIEPILOGO	-	-	-	-
RIEPILOGO					
166	RIEPILOGO	-	-	-	-
RIEPILOGO					
167	RIEPILOGO	-	-	-	-
RIEPILOGO					
168	RIEPILOGO	-	-	-	-
RIEPILOGO					
169	RIEPILOGO	-	-	-	-
RIEPILOGO					
170	RIEPILOGO	-	-	-	-
RIE					

XI LEGISLATURA - DISEGNI DI LEGGE E RELAZIONI - DOCUMENTI

21. ANNO - P. R. MONTALE - 1963

N.º Conti	ATTIVITÀ	Consuntivo		Differenza	
		al 31 gennaio 1963	al 31 dicembre 1962	in più	in meno
0	IMMOBILIZZAZIONI TECNICHE				
1	Impianti, attrezzature e materiali	37.230.000	30.740.472	6.489.528	
2	Autoveicoli	11.424.000	11.424.000		
3	Autoveicoli in gestione per altri uffici	27.200.000	27.200.000		
4	Autoveicoli in gestione per altri uffici				
5	Dotazione di biblioteca				
		58.654.000	69.364.472	10.710.472	
	Previdenze in conto di registrazione in contabile al 31/12/62		5.000.000	5.000.000	
35	ALTRI CONTI PLURIENNALI				
	Museo di costituzione, ampliamento e riassetto di Milano				
36	Conti di bilancio in gestione precedenti				
37	Conti di bilancio in gestione diversi				
		128.200.000	128.200.000		
		24.200.000	128.200.000		
		2.410.718.007	3.341.007.003	1.313.100.005	252.221.800
	Deficit patrimoniale				
	Disavanzo economico esercizi precedenti	370.540.245	210.739.028		159.801.217
	Disavanzo economico dell'esercizio		157.067.284	157.067.284	
		370.540.245	377.806.312	7.266.067	377.806.312
	Disavanzo Patrimoniale				
	Terzo e quarto	2.001.279.155	2.919.341.005	1.371.157.279	417.615.171
	Conti d'ordine				
	Valori di conti debentari e cartone a giornata accolta	19.223.648	17.374.990		1.848.658
	Conti diversi	404.648.000	406.072.000	1.375.000	
		423.871.648	423.447.990	1.375.000	1.848.658

IL DIRETTORE GENERALE
VITTORIO
Orlando

IL PRESIDENTE
FRANCESCO

MUSEO NAZIONALE
DELLE SCIENZE
E LETTERE
DALL'AVV. GIULIO
MILANO
16 LUG. 1963

per copia conforme
all'originale in atti
di Milano


CONSIGLIO AMMINISTRATIVO
del Museo Nazionale
delle Scienze e Lettere
di Milano

XI LEGISLATURA - DISEGNI DI LEGGE E RELAZIONI - DOCUMENTI

Allegato N. 1

SITUAZIONE AMMINISTRATIVA

Avanzo di cassa all'inizio dell'esercizio 1989					
					L. 162.363.509.00
RISCOSSIONI					
	}} in c/competenza		L. 4.238.178.572.00		
	}} in c/residui		L. 741.292.407.00		L. 4.079.470.979.00
PAGAMENTI					
	}} in c/competenza		L. 4.305.071.414.00		
	}} in c/residui		L. 1.909.091.927.00		L. 5.305.163.241.00
Deficit di cassa alla fine dell'esercizio					L. 163.328.753.00
RESIDUI ATTIVI					
	}} degli esercizi precedenti		L. 473.526.300.00		
	}} dell'esercizio		L. 1.366.874.027.00		L. 1.840.400.327.00
RESIDUI PASSIVI					
	}} degli esercizi precedenti		L. 169.872.570.00		
	}} dell'esercizio		L. 2.130.653.507.00		L. 2.300.526.077.00



 Per copia conforme
 all'originale in atti
 Milano,
 IL FUNZIONARIO AMMINISTRATIVO
Carla C...
Rezzetti

Disavanzo d'amministrazione alla fine dell'esercizio 1989
 16.446.199.000

L. 623.454.503.00

XI LEGISLATURA - DISEGNI DI LEGGE E RELAZIONI - DOCUMENTI

DIMOSTRAZIONE DELLA SITUAZIONE AMMINISTRATIVA

Avanzo di amministrazione al 31/12/88 come da bilancio consuntivo 1988

L. • 120.584.226. •

VARIAZIONI NEI RESIDUI ATTIVI

in diminuzione.....L. •	13.703.500. •
in aumento.....L. •	1.015.889. •

L. • 12.067.611. •

VARIAZIONI NEI RESIDUI PASSIVI

in diminuzione.....L. •	08.827.595. •
in aumento.....L. •	126.381. •

L. • 08.701.204. •

L. • 86.633.593. •

L. • 307.217.819. •

Avanzo di amministrazione esercizio 1988 riaccertato

Risultanze nette della gestione 1989

Entrate accertate

Spese impegnate

L. • 5.605.052.599. •

L. • 6.435.724.921. •



Disavanzo finanziario di competenza esercizio 1989

Disavanzo di amministrazione a 31/12/1989

L. • 830.672.322. •

L. • 623.454.503. •

Per copia conforme
all'originale in atti
Milano,

Maria Callazzo
Rezzelli Aug.

16 LUG. 1990

XI LEGISLATURA - DISEGNI DI LEGGE E RELAZIONI - DOCUMENTI

DIMOSTRAZIONE DELL'AVANZO DI CASSA AL 31/12/89

Lire 102.163.500,00

Avanzo di cassa al 31/12/198

Entrate finali titolo I*	Lire	458.000.000,00
Entrate finali titolo III*	Lire	275.753.922,00
Entrate finali titolo IV*	Lire	353.485,00
Entrate finali titolo VII*	Lire	6.085.000,00

Lire + 4.970.470.970,00

Spese finali titolo I*	Lire	725.820.403,00
Spese finali titolo II*	Lire	212.351.601,00
Spese finali titolo III*	Lire	****
Spese finali titolo IV*	Lire	60.910.643,00

Lire - 5.305.161.241,00

Lire 102.163.500,00

Lire -163.328.753,00

Utilizzazioni nette al 31/12/80

Deficit fondo cassa al 31/12/89



Il Finanziario
 Ministero del Tesoro
 Direzione Generale del Bilancio e del Conto Pubblico
 Direzione Generale del Conto Pubblico
 Direzione Generale del Conto Pubblico

XI LEGISLATURA - DISEGNI DI LEGGE E RELAZIONI - DOCUMENTI

IMMOBILIZZAZIONI TECNICHE

CONSISTENZA COMPLESSIVA ALL'1/1/89 L. 582.205.358.-

1) IMPIANTI, ATTREZZATURE, MACCHINARI ALL'1/1/89 L. 353.520.012.-

- VARIAZIONI IN AUMENTO

(MATERIALE ACQUISITO)

3607 REGISTRATORE PANASONIC	L.	92.000.-		
3608 CALORIFERO ARGO 10 ELEMENTI	L.	97.000.-		
DAL 3609 AL 3612 CONTENITORI CARTA IGIEN.	L.	140.000.-		
DAL 3613 AL 3617 CONTENITORI ASCIUGAMANI	L.	305.235.-		
DAL 3618 AL 3623 CONTENITORI SAPONE LIQ.	L.	269.826.-		
3624 SPECCHIO	L.	23.401.-		
DAL 3625 AL 3629 CONTENITORI ASSORBENTI	L.	193.315.-		
DAL 3630 AL 3635 CESTINO GETTOCARTA	L.	191.076.-		
DAL 3636 AL 3637 PROIETTORE KODAK	L.	3.570.000.-		
3638 CARRELLO MOD. C/150/PN	L.	166.000.-		
3641 FRESATRICE GAMMA 86	L.	163.685.-		
3642 COPPIA DI BOX PIONEER	L.	190.000.-		
DAL 3645 AL 3646 TERMOCONVEITORE	L.	300.000.-		
DAL 3648 AL 3649 OBIETTIVI KODAK	L.	1.663.620.-		
3650 MARTELLO PERFORATORE	L.	1.011.262.-		
	L.	8.376.420.-	L.	8.376.420.-

- VARIAZIONI IN DIMINUZIONE

L. --- L. --- L. ---

CONSISTENZA AL 31/12/89 L. 361.896.422.-

2) AUTOMEZZI ALL'1/1/89 L. 11.484.000.-

- VARIAZIONI IN AUMENTO

(MATERIALE ACQUISITO)

L. --- L. --- L. ---

- VARIAZIONI IN DIMINUZIONE

L. --- L. --- L. ---

CONSISTENZA AL 31/12/89 L. 11.484.000.-



Per
8
Mi

Il Futuro
Carla Casagrande
Rezech Amey

XI LEGISLATURA - DISEGNI DI LEGGE E RELAZIONI - DOCUMENTI

3) MOBILI E MACCHINE D'UFFICIO ALL'1/1/1989		L. 217.201.346.-	
- VARIAZIONI IN AUMENTO (MATERIALE ACQUISITO)			
3639 TERMINALE MR 300	L. 5.050.400.-		
3640 SIASI 300 LINE ADPTER	L. 1.177.640.-		
3643 TELECOPIATRICE FAX	L. 2.618.000.-		
3644 PC M24 OLIVETTI	L. 2.380.000.-		
3647 STAMPANTE FUJITSU	L. 1.844.500.-		
		L. 13.070.540.-	L. 13.070.540.-
- VARIAZIONI IN DIMINUIZIONE	L. ---	L. ---	L. ---
CONSISTENZA AL 31/12/1989		L. 230.271.888.-	

			L. 803.652.318.-


		CONSISTENZA COMPLESSIVA AL 31/12/1989	



Per copia conforme
all'originale
Milano,

IL FUNZIONARIO AMMINISTRATIVO
Carla Cattaneo
Renzo Augugliaro

XI LEGISLATURA - DISEGNI DI LEGGE E RELAZIONI - DOCUMENTI

VARIAZIONI PATRIMONIALI STRAORDINARIE		VARIAZIONI ATTIVE (lettera "D" conto economico)		VARIAZIONI PASSIVE (lettera "M" conto economico)	
		PARZIALE	TOTALE	PARZIALE	TOTALE
<p><u>SOPRAVVENIENZE ATTIVE</u></p> <p>a) <u>sul patrimonio</u></p> <ul style="list-style-type: none"> - maggior valore titoli - inventario beni acquistati con fondi altri capit. residui e competenza <p>b) <u>sui residui attivi</u></p> <ul style="list-style-type: none"> - maggiori residui attivi 		<p>1.375.000.-</p> <p>39.824.628.-</p> <p>1.635.889.-</p>	<p>---</p> <p>---</p> <p>42.835.517.-</p>	<p>---</p> <p>---</p> <p>126.391.-</p>	<p>---</p> <p>---</p> <p>126.391.-</p>
<p><u>INSUSSISTENZE PASSIVE</u></p> <p>a) <u>sul patrimonio</u></p> <p>b) <u>sui residui passivi</u></p> <ul style="list-style-type: none"> - minori residui passivi 		<p>---</p> <p>98.827.595.-</p>	<p>---</p> <p>98.827.595.-</p>	<p>---</p> <p>13.703.500.-</p>	<p>---</p> <p>13.703.500.-</p>
<p>Per copia conforme all'originale in atti Milano, 16/10/1970</p> 		<p>141.663.112.-</p> <p>-----</p>		<p>13.829.891.-</p> <p>-----</p>	
		<p>IL FUNZIONARIO RESPONSABILE</p> <p><i>Carlo Cattaneo</i></p> <p><i>Neziah Husay</i></p>			

ALL. 2

XI LEGISLATURA - DISEGNI DI LEGGE E RELAZIONI - DOCUMENTI

FONDI AMMORTAMENTI

PROSPETTO DETERMINAZIONE QUOTE DI AMMORTAMENTO E DEPERIMENTO

COD. CAT.	DESCRIZIONE	COSTO ORIGINARIO	VALORE INVENT. CESPITE ELIM.	VALORE INVENT. FINE ESERCIZIO	F. DO AMM. TO INIZIO ESERC.	QUOTA AMM. TO PER ANNO (X CORSO)	QUOTA AMM. TO CESPITE ELIM.	F. DO AMM. TO FINE ESERCIZIO
FONDO AMMORTAMENTO IMPIANTI, ATTREZZATURE E MACCHINARI								
1	13.302	71.547.714. =	****	71.547.714. =	22.815.983. =	11.076.376. =	****	33.902.150. =
2	192	9.909.795. =	****	9.909.795. =	5.083.845. =	1.182.230. =	****	6.746.075. =
3	1.302	10.213.820. =	****	10.213.820. =	14.183.931. =	2.266.036. =	****	16.449.947. =
4	105	79.567.476. =	****	79.567.476. =	70.661.264. =	5.091.898. =	****	76.753.862. =
5	205	138.556.972. =	****	138.556.972. =	138.556.972. =	****	****	138.556.972. =
		329.795.777. =	****	329.795.777. =	251.112.495. =	20.596.540. =	****	271.909.035. =
FONDO AMMORTAMENTO AUTOMEZZI MOBILI E MACCHINE UFFICIALI								
3	122	9.534.583. =	****	9.534.583. =	3.619.244. =	910.843. =	****	4.570.087. =
4	181	229.259.094. =	****	229.259.094. =	169.753.771. =	26.990.682. =	****	196.744.453. =
5	205	11.484.000. =	****	11.484.000. =	11.484.000. =	****	****	11.484.000. =
5	205	23.578.864. =	****	23.578.864. =	23.578.864. =	****	****	23.578.864. =
		273.856.541. =	****	273.856.541. =	208.455.879. =	27.921.525. =	****	236.377.404. =
		603.625.318. =	****	603.625.318. =	459.769.374. =	48.518.065. =	****	508.286.439. =
		Per copie conformi AMMORTAMENTO TOTALI con firme in atti AMMORTAMENTO TOTALI con firme in atti AMMORTAMENTO TOTALI con firme in atti			# Pubblicità... Banca Commerciale 15/11/99 Alberto Chiavari			
		DONATO ED ACQUISTATO			-61.542.000. = 47.209.745. = 157.269.810. =			
		16 LUG. 1999						



XI LEGISLATURA - DISEGNI DI LEGGE E RELAZIONI - DOCUMENTI

Allegato N. 4 anno "Situazione Patrimoniale"

FONDO INDENNITA' DI ANZIANITA'

Calcolo quota a ruvido del presente esercizio ad incremento del fondo

a) - Annotare delle indennità al 31/12/1988	Lire 704.742.051
b) - Dedotte indennità pagate nel 1989 (come da cap. 98)	Lire 79.803.423

	Lire 624.938.628
c) - Annotare indennità al 31/12/1989 (come da elenco allegato)	Lire 698.193.731

Quota a ruvido dell'esercizio per adeguamento del F/do Indennità	Lire 73.255.103

.....

Annotare del fondo al 31/12/1989	Lire 698.193.731
----------------------------------	------------------

Investimenti a ruvida delle somme accantonate:

- Totale R.F.C. (esclusa generale 1.409.000.000)	Lire 406.073.000
- C/C Biscione (articolo n° 14004)	Lire 44.896.010

	Lire 450.969.010

Scopertura da investire	Lire 247.224.721

.....

ROVIMENTI AVVENUTI NEL C/C VINCOLATO N.14004 DURANTE L'ANNO 1989

Consistenza all'1/1/1989	Lire 8.195.592
- Versamento quota accantonata nel 1989	Lire 100.000.000
- Interessi da prelevare	Lire 2.169.665

	Lire 102.169.665

	Lire 110.365.257

- Prelievo per pagamento indennità	Lire 80.584.335
- Varie	Lire 155.000



Per copia conforme
all'originale in atti
Milano,

Consistenza al 31/12/1989	Lire 29.625.922

IL FUNZIONARIO AMMINISTRATIVO
Carla Calfone
Pizzelli Anna

80.739.335

Quota accantonata nel cap. 87 Lire ...

Gli interessi maturati sui titoli a garanzia del F/do sono stati integralmente versati alla contabilità ordinaria nel cap. 22

Intestato.

XI LEGISLATURA - DISEGNI DI LEGGE E RELAZIONI - DOCUMENTI

INDENNITA' DI ANZIANITA' AL 31/12/1989
AL PERSONALE FISSO E CONTINUATIVO

NOME E COGNOME	TOTALE INDENNITA' DI ANZIANITA'
AGOSTONI GIANFRANCO	L. 30.365.939.=
ALBERTI ENNIO	" 28.150.295.=
AUGLIESE VINCENZO	" 2.741.752.=
BABUSCIO LUCA	" 1.426.172.=
BASSI SGARRO LEONARDO	" 17.635.286.=
BECCARIA GIOVANNI	" 2.236.413.=
BIANCHI MARIA GIOVANNA	" 3.001.127.=
BOCCALINI TIZIANA	" 3.356.448.=
BONIZZOLI GIOVANNI	" 36.212.468.=
CAPUZZO ANTONELLA	" 2.989.802.=
CASSANI MARIO	" 11.948.998.=
CASTENEDOLI CLAUDIO	" 2.417.394.=
CATTANEO CARLA	" 29.611.240.=
COLOMBO RODOLFO	" 19.420.779.=
COMICI WALTER	" 16.359.128.=
DE MARCHI ARTEMIO	" 37.388.460.=
DI LECCE ANTONIO	" 16.135.414.=
GENNARI ANNA MARIA	" 2.434.033.=
GIOPPO LAURA	" 3.958.689.=
LEONELLI LOREDANA	" 17.147.224.=
LEONELLI SERGIO	" 2.417.314.=
MARCHESINI SERGIO	" 3.153.068.=
MARELLI ROBERTO	" 1.045.124.=
MERCATI ALBINO	" 29.945.116.=
MESSINA DANIELA	" 3.962.560.=
MEZZETTI ANNA MARIA	" 3.987.519.=
MICHELUCCI FRANCESCO	" 39.885.081.=
NICALI SIRO	" 3.407.052.=
ORLANDO MARIA LUISA	" 1.118.261.=
PEDERZOLI MICHELE	" 40.910.225.=
PETRILLO KATIA	" 2.819.242.=
QUARTA LUCIANA	" 2.516.878.=
RANAURO ROMEO	" 12.206.938.=
RANCATI RICCARDO	" 1.599.683.=
RECALCATI GRAZIANO	" 2.258.389.=
REVELLI FLOREAL	" 1.056.409.=
SAVIO SILVANO	" 2.497.434.=



Per copie conforme
all'originale/in atti
Milano, _____

IL FUNZIONARIO RESPONSABILE
Carlo Cattaneo
Renelli Alup

XI LEGISLATURA - DISEGNI DI LEGGE E RELAZIONI - DOCUMENTI

MUSEO NAZIONALE DELLA SCIENZA E DELLA TECNICA
"LEONARDO DA VINCI"

ENTE DI DIRITTO PUBBLICO LEGGI 2 APR 1958 - N 332

FOGLIO N° 2

NOME E COGNOME	TOTALE INDENNITA' DI ANZIANITA'
SPADA LUCIANO	L. 37.391.472.=
SUTERA SALVATORE CARMELO	" 4.121.812.=
TANFANI LUCIANA	" 2.929.403.=
TOSATTO MAURIZIO	" 1.264.639.=
TOSELLI RINO	" 26.342.851.=
VAGHI LUIGI	" 37.212.078.=
VAGHI MARIA AMBROGIA	" 2.990.915.=
VENNERI ANTONIO	" 11.325.738.=
VILLA LUIGI	" 28.704.442.=
ZIGHETTI LAURA	" 4.035.622.=
TOTALE	L. 596.042.326.=
Direttore Generale Vicario CURTI ORAZIO	" 92.151.405.=
Portiera stabile GUSSAGO GIANFRANCA	" 10.000.000.=
TOTALE INDENNITA' DI ANZIANITA' AL 31/12/1989	L. 698.193.731.=

IL FUNZIONARIO AMMINISTRATIVO

Carla Cottareo
Merzetta Dineg

Per copia conforme
all'originale in atti
Milano,



Milano, 30/01/1990
AM/vma

MUSEO NAZIONALE
DELLA SCIENZA E DELLA TECNICA
UFFICIO PERSONALE
Merzetta

IL FUNZIONARIO AMMINISTRATIVO

Carla Cottareo

XI LEGISLATURA - DISEGNI DI LEGGE E RELAZIONI - DOCUMENTI

Allegato N. alla Situazione Patrimoniale

VALORI MOBILIARI

al 31/12/89

Titoli proprietà Ente
P. I. 5%

Titoli a garanzia del fondo
liquidazione personale

BTP 9,50% 1/7/90
BTP 9,25% 1/1/90
BTP 9,25% 1/1/90
BTP 12,50% 1/1/89-94
BTP 12,50% 1/4/89-92

Valore nominale	Prezzo di chiusura borsa al 31/12/1989	Valore complessivo al 31/12/89
750.000	100	750.000
750.000		750.000
20.000.000	99,25	19.850.000
70.000.000	99,85	69.895.000
210.000.000	99,85	212.680.500
21.000.000	97,50	20.475.000
85.000.000	97,85	83.172.500
409.000.000		406.073.000



Per conto del
a Milano

IL FUNZIONARIO RESPONSABILE

Herzoth Aemp

10/1/1990

XI LEGISLATURA - DISEGNI DI LEGGE E RELAZIONI - DOCUMENTI

BENI MUSEALI

CONSISTENZA COMPLESSIVA ALL' 1/1/89		L. 1.360.875.874.-
ACQUISTATI ALL'1/1/89	L. 297.638.407.-	
VARIAZIONI IN PIU'	L. ---	
VARIAZIONI IN MENO	L. ---	
CONSISTENZA AL 31/12/89	<u>L. 297.638.407.-</u>	
.....		
DONATI ALL'1/1/89	L. 1.031.783.067.-	
VARIAZIONI IN PIU'	L. 61.542.000.-	L. 61.542.000.-
VARIAZIONI IN MENO	L. ---	
CONSISTENZA AL 31/12/89	<u>L. 1.093.325.057.-</u>	
.....		
COSTIPUTE IN LABOR. ALL'1/1/89	L. 31.454.400.-	
VARIAZIONI IN PIU'	L. ---	
VARIAZIONI IN MENO	L. ---	
CONSISTENZA AL 31/12/89	<u>L. 31.454.400.-</u>	
.....		
CONSISTENZA COMPLESSIVA AL 31/12/89		<u>L. 1.422.417.874.-</u>
.....		

DOTAZIONE DI BIBLIOTECA

CONSISTENZA COMPLESSIVA ALL'1/1/89		L. 287.072.943.-
OPERE ACQUIST. ALL'1/1/89	L. 253.132.718.-	
VARIAZIONI IN PIU' NEL 1989	L. 42.037.745.-	L. 42.037.745.-
	<u>L. 295.170.463.-</u>	
.....		
OPERE DONATE ALL'1/1/89	L. 33.940.225.-	
VARIAZIONI IN PIU' NEL 1989	L. 5.172.000.-	L. 5.172.000.-
	<u>L. 39.112.225.-</u>	
.....		
CONSISTENZA COMPLESSIVA AL 31/12/89		<u>L. 334.282.688.-</u>
.....		



Per copie conforme
all'originale in atti
Milano,

IL FUNZIONARIO AMMINISTRATIVO
Carla Cattaneo
Reneth Anup

16 LUG. 1990

 XI LEGISLATURA - DISEGNI DI LEGGE E RELAZIONI - DOCUMENTI

Allegato N.6 alla Situazione Patrimoniale

DEBITO VERSO INPS
 CAPITALIZZAZIONE BENEFICI EX COMBATTENTI A FAVORE DEL PERSONALE CESSATO DAL SERVIZIO
 IN APPLICAZIONE DELLA LEGGE 336/70

DEBITO RESIDUO AL 31/12/89

ANCONA NICOLA	L. 2.078.536.=
BERTOLOTTI GIORGIO	L. 6.510.558.=
FADINI GIANCARLO	L. 16.075.387.=
GAMBELLI SETTIMIO	L. 5.034.902.=
MARIOTTO ATTILIO	L. 1.349.784.=
RANAURO GERARDO	L. 57.654.105.=
RODENA ANGELO	L. 10.306.531.=

	L. 99.009.803.=
	=====


 Per copia conforme
 all'originale in atti
 Milano, _____

16 LUG. 1990

 MARIA CATTANEO
 MARIA CATTANEO
 MARIA CATTANEO

XI LEGISLATURA - DISEGNI DI LEGGE E RELAZIONI - DOCUMENTI

BILANCIO CONSUNTIVO		1984					1985					1986					1987				
ANNO	DESCRIZIONE	1984	1985	1986	1987	1984	1985	1986	1987	1984	1985	1986	1987	1984	1985	1986	1987				
2021	<p>TITOLO I° - ENTRATE CONTRIBUTIVE</p> <p>CATEGORIA 1° - ALIQUOTE CONTRIBUTIVE A CARICO DEL DAIGRE DI LAVORO E/O DELLA GESTIONE</p> <p>CATEGORIA 2° - QUOTE DI PARTECIPAZIONE DEGLI ENTI ALTERNI ALL'ONERE DI SPESIFICAZIONE</p> <p>TOTALE TITOLO I°</p>	540.774.273,00	539.567.387,00	667.549.284,00	144.360.808,00	120.584.278,00	830.115.422,00	162.363.509,00	2.700.000.000,00	2.700.000.000,00	2.700.000.000,00	2.700.000.000,00	2.700.000.000,00	2.700.000.000,00	2.700.000.000,00	2.700.000.000,00	2.700.000.000,00	2.700.000.000,00			
2040	<p>TITOLO II° - ENTRATE DERIVANTI DA ATTIVITÀ ECONOMICHE</p> <p>CATEGORIA 3° - TRASFERIMENTI DA PARTE DEI COMUNI E DELLE PROVINCE</p> <p>CATEGORIA 4° - TRASFERIMENTI DA PARTE DELLE REGIONI</p> <p>TOTALE CATEGORIA 3°</p> <p>TOTALE CATEGORIA 4°</p>	200.000.000,00	20.000.000,00	14.000.000,00	13.000.000,00	200.000.000,00	20.000.000,00	14.000.000,00	13.000.000,00	200.000.000,00	20.000.000,00	14.000.000,00	13.000.000,00	200.000.000,00	20.000.000,00	14.000.000,00	13.000.000,00	200.000.000,00	20.000.000,00		
2050	<p>CATEGORIA 5° - TRASFERIMENTI DA PARTE DEI COMUNI E DELLE PROVINCE</p> <p>Amministrazione Comunale di Milano</p> <p>Amministrazione Provinciale di Milano</p> <p>TOTALE CATEGORIA 5°</p>	450.000.000,00	450.000.000,00	550.000.000,00	550.000.000,00	450.000.000,00	450.000.000,00	550.000.000,00	550.000.000,00	450.000.000,00	450.000.000,00	550.000.000,00	550.000.000,00	450.000.000,00	450.000.000,00	550.000.000,00	550.000.000,00	450.000.000,00	450.000.000,00		
2060	<p>CATEGORIA 6° - TRASFERIMENTI DA PARTE DI ALTRI ENTI DEL SETTORE PUBBLICO</p> <p>Consiglio Nazionale delle Ricerche</p> <p>Ente di Ricerca</p> <p>Sistema di gestione servizi</p> <p>Ministero del Trasporto - Ferrovie dello Stato</p> <p>TOTALE CATEGORIA 6°</p> <p>TOTALE TITOLO II°</p>	12.000.000,00	10.000.000,00	10.000.000,00	12.000.000,00	10.000.000,00	10.000.000,00	10.000.000,00	12.000.000,00	12.000.000,00	10.000.000,00	10.000.000,00	10.000.000,00	12.000.000,00	12.000.000,00	10.000.000,00	10.000.000,00	12.000.000,00	12.000.000,00		
2070		17.000.000,00	17.000.000,00	10.000.000,00	12.000.000,00	10.000.000,00	10.000.000,00	12.000.000,00	12.000.000,00	10.000.000,00	10.000.000,00	10.000.000,00	12.000.000,00	12.000.000,00	10.000.000,00	10.000.000,00	12.000.000,00	12.000.000,00			
2080		3.387.000.000,00	3.382.000.000,00	3.294.000.000,00	3.382.000.000,00	3.174.000.000,00	3.382.000.000,00	3.382.000.000,00	3.174.000.000,00	3.382.000.000,00	3.382.000.000,00	3.382.000.000,00	3.174.000.000,00	3.382.000.000,00	3.382.000.000,00	3.382.000.000,00	3.174.000.000,00	3.382.000.000,00			

TITOLO II° - ENTRATE DERIVANTI DA ATTIVITÀ ECONOMICHE
 CATEGORIA 3° - TRASFERIMENTI DA PARTE DEI COMUNI E DELLE PROVINCE
 CATEGORIA 4° - TRASFERIMENTI DA PARTE DELLE REGIONI
 TOTALE CATEGORIA 3°
 TOTALE CATEGORIA 4°

18.100.000,00
 Maria Caterina Auer
 Retrib.

XI LEGISLATURA - DISEGNI DI LEGGE E RELAZIONI - DOCUMENTI

		BILANCI CONSUNTIVI				
		1984	1985	1986	1987	1988
CODICE	CAPIUTO DEMONIAZIONE					
	1984	1985	1986	1987	1988	1989
20701	14	92.918.000	104.458.000	271.520.000	298.396.000	317.520.500
20702	15	11.222.540	12.000.000	62.000.000	6.200.000	1.200.000
20703	16					
20704	17		126.000	13.000	6.018.000	19.704.500
20705	18	33.251.000	72.368.280	56.765.000	86.315.750	143.772.925
20706	19	9.222.000		26.432.000	54.392.000	21.106.900
20707	20					
	TOTALE CATEGORIA 7 ^a	139.062.540	189.250.280	364.231.000	462.522.500	549.204.725
20801	22	18.093.350	32.195.000	50.870.000	39.070.000	40.955.000
20802	23	11.506.000	122.419.710	130.585.211	105.470.310	80.144.830
	TOTALE CATEGORIA 7 ^a	29.599.350	174.614.710	181.455.211	144.540.310	121.100.830
20901	25					
20902	26	21.587.000	21.000.000	28.200.000	25.000.000	42.000.000
20903	27	25.000		1.300.000		2.000.000
20904	28		14.219.000	95.206.500	21.553.810	102.186.300
20905	29					
20906	30	4.823.485	6.216.270	123.269.016	94.279.990	16.519.639
	TOTALE CATEGORIA 9 ^a	27.410.485	38.545.270	347.275.516	240.833.570	312.718.639
31001	31					
31002	32	6.482.168	4.110.771	9.737.628	5.800.583	11.700.698
	TOTALE CATEGORIA 10 ^a	6.482.168	4.110.771	9.737.628	5.800.583	11.700.698
	TOTALE TITOLO III ^a	231.869.728	287.889.701	702.100.255	852.427.083	994.727.682
	TOTALE ENTRATE CORRENTI	2.594.887.728	3.408.889.701	4.181.100.255	4.235.427.083	4.988.727.682

TOTALE CATEGORIA 7^a 139.062.540
 CATEGORIA 7^a ENTRATE DERIVANTI DALLA VENDITA DEI BENI E DALLA PRESTAZIONE DI SERVIZI
 14 Vendita biglietti: Impresario Nicosi
 15 Proventi derivanti dalla gestione del Bar, Ristorante e Mensa
 16 Ricavi derivanti dalla vendita di pubblicazioni (abbonamenti e pubblicità presso "Mussolini" ecc.)
 17 Proventi derivanti dalla organizzazione di Congressi e Riunioni/Manifestazioni Sportive
 18 Proventi derivanti dall'attività di Osservazione
 19 Proventi derivanti dall'organizzazione di Corsi di aggiornamento didattico e scientifico per conto dello Stato, di Enti Pubblici
 20 Realizzati per gestione di materiali fuori uso

TOTALE CATEGORIA 7^a 189.250.280
 CATEGORIA 7^a ENTRATE DERIVANTI DALLA VENDITA DEI BENI E DALLA PRESTAZIONE DI SERVIZI
 22 Energia elettrica e proventi patrimoniali
 23 Entrate derivanti dalla vendita di prodotti e servizi
 24 Entrate derivanti dalla vendita di pubblicazioni (abbonamenti e pubblicità presso "Mussolini" ecc.)
 25 DA VINCI, per il "Mussolini" di Milano
 26 Proventi derivanti dall'attività di Osservazione
 27 Proventi derivanti dall'organizzazione di Corsi di aggiornamento didattico e scientifico per conto dello Stato, di Enti Pubblici
 28 Proventi derivanti dalla organizzazione di Congressi e Riunioni/Manifestazioni Sportive
 29 Proventi derivanti dall'attività di Osservazione
 30 Realizzati per gestione di materiali fuori uso

TOTALE CATEGORIA 9^a 27.410.485
 CATEGORIA 9^a ENTRATE DERIVANTI DALLA VENDITA DEI BENI E DALLA PRESTAZIONE DI SERVIZI
 25 Proventi derivanti dalla gestione del Bar, Ristorante e Mensa
 26 Proventi derivanti dall'attività di Osservazione
 27 Proventi derivanti dall'organizzazione di Corsi di aggiornamento didattico e scientifico per conto dello Stato, di Enti Pubblici
 28 Proventi derivanti dalla organizzazione di Congressi e Riunioni/Manifestazioni Sportive
 29 Proventi derivanti dall'attività di Osservazione
 30 Realizzati per gestione di materiali fuori uso

TOTALE CATEGORIA 10^a 6.482.168
 CATEGORIA 10^a ENTRATE DERIVANTI DALLA VENDITA DEI BENI E DALLA PRESTAZIONE DI SERVIZI
 31 Proventi derivanti dalla gestione del Bar, Ristorante e Mensa
 32 Proventi derivanti dall'attività di Osservazione

14.000.000
 Carlo Cattaneo
 Nicola Hullu
 all'originale in atti
 Milano

XI LEGISLATURA - DISEGNI DI LEGGE E RELAZIONI - DOCUMENTI

CAPITOLO		BILANCI COMUNITARI					
DENOMINAZIONE		1984	1985	1986	1987	1988	1989
4*	TITOLO IV - ENTRATE PER ALIENAZIONE DI BENI PATRIMONIALI E RISCOSSIONE DI PRELIEVI						
41201	CATEGORIA 15* - ALIENAZIONE DI IMMOBILI E DIRITTI REALI						
41202	CATEGORIA 17* - ALIENAZIONE DI IMMOBILIZZAZIONI TECNICHE						
	TOTALE CATEGORIA 12*						
41201	CATEGORIA 13* - REALIZZO DI VALORE MOBILIARE						
41202	Realizza di titoli emessi e pagamenti dallo Stato	182.985.000	57.400.000	182.000.000	712.100.000		108.000.000
41203	Realizza di società a partecipazione paritetica						
41204	TOTALE CATEGORIA 13*	182.985.000	57.400.000	182.000.000	712.100.000		108.000.000
41401	CATEGORIA 14* - CREDITI PER OGNI TIPO DI RIFORME						
41402	Realizza di titoli emessi e pagamenti dallo Stato						
41403	Realizza di società a partecipazione paritetica						
41404	TOTALE CATEGORIA 14*						
41600	TITOLO IV - ENTRATE PER ALIENAZIONE DI BENI PATRIMONIALI E RISCOSSIONE DI PRELIEVI	272.270.281	32.893.538		67.400.500	11.971.573	79.730.850
	TOTALE TITOLO IV*	272.270.281	32.893.538		67.400.500	11.971.573	79.730.850
44	TITOLO V - ENTRATE DERIVANTI DA TRASFERIMENTI IN CORSO CAPITALE						
44501	CATEGORIA 15* - TRASFERIMENTI DALLO STATO						
44502	CATEGORIA 16* - TRASFERIMENTI DALLE REGIONI						
44503	CATEGORIA 17* - TRASFERIMENTI DALLE PROVINCE						
44504	TOTALE CATEGORIA 15*						
44505	TOTALE CATEGORIA 16*						
44506	TOTALE CATEGORIA 17*						
44507	TOTALE CATEGORIA 18*						
44508	TOTALE CATEGORIA 19*						
44509	TOTALE CATEGORIA 20*						
44510	TOTALE CATEGORIA 21*						
44511	TOTALE CATEGORIA 22*						
44512	TOTALE CATEGORIA 23*						
44513	TOTALE CATEGORIA 24*						
44514	TOTALE CATEGORIA 25*						
44515	TOTALE CATEGORIA 26*						
44516	TOTALE CATEGORIA 27*						
44517	TOTALE CATEGORIA 28*						
44518	TOTALE CATEGORIA 29*						
44519	TOTALE CATEGORIA 30*						
44520	TOTALE CATEGORIA 31*						
44521	TOTALE CATEGORIA 32*						
44522	TOTALE CATEGORIA 33*						
44523	TOTALE CATEGORIA 34*						
44524	TOTALE CATEGORIA 35*						
44525	TOTALE CATEGORIA 36*						
44526	TOTALE CATEGORIA 37*						
44527	TOTALE CATEGORIA 38*						
44528	TOTALE CATEGORIA 39*						
44529	TOTALE CATEGORIA 40*						
44530	TOTALE CATEGORIA 41*						
44531	TOTALE CATEGORIA 42*						
44532	TOTALE CATEGORIA 43*						
44533	TOTALE CATEGORIA 44*						
44534	TOTALE CATEGORIA 45*						
44535	TOTALE CATEGORIA 46*						
44536	TOTALE CATEGORIA 47*						
44537	TOTALE CATEGORIA 48*						
44538	TOTALE CATEGORIA 49*						
44539	TOTALE CATEGORIA 50*						
44540	TOTALE CATEGORIA 51*						
44541	TOTALE CATEGORIA 52*						
44542	TOTALE CATEGORIA 53*						
44543	TOTALE CATEGORIA 54*						
44544	TOTALE CATEGORIA 55*						
44545	TOTALE CATEGORIA 56*						
44546	TOTALE CATEGORIA 57*						
44547	TOTALE CATEGORIA 58*						
44548	TOTALE CATEGORIA 59*						
44549	TOTALE CATEGORIA 60*						
44550	TOTALE CATEGORIA 61*						
44551	TOTALE CATEGORIA 62*						
44552	TOTALE CATEGORIA 63*						
44553	TOTALE CATEGORIA 64*						
44554	TOTALE CATEGORIA 65*						
44555	TOTALE CATEGORIA 66*						
44556	TOTALE CATEGORIA 67*						
44557	TOTALE CATEGORIA 68*						
44558	TOTALE CATEGORIA 69*						
44559	TOTALE CATEGORIA 70*						
44560	TOTALE CATEGORIA 71*						
44561	TOTALE CATEGORIA 72*						
44562	TOTALE CATEGORIA 73*						
44563	TOTALE CATEGORIA 74*						
44564	TOTALE CATEGORIA 75*						
44565	TOTALE CATEGORIA 76*						
44566	TOTALE CATEGORIA 77*						
44567	TOTALE CATEGORIA 78*						
44568	TOTALE CATEGORIA 79*						
44569	TOTALE CATEGORIA 80*						
44570	TOTALE CATEGORIA 81*						
44571	TOTALE CATEGORIA 82*						
44572	TOTALE CATEGORIA 83*						
44573	TOTALE CATEGORIA 84*						
44574	TOTALE CATEGORIA 85*						
44575	TOTALE CATEGORIA 86*						
44576	TOTALE CATEGORIA 87*						
44577	TOTALE CATEGORIA 88*						
44578	TOTALE CATEGORIA 89*						
44579	TOTALE CATEGORIA 90*						
44580	TOTALE CATEGORIA 91*						
44581	TOTALE CATEGORIA 92*						
44582	TOTALE CATEGORIA 93*						
44583	TOTALE CATEGORIA 94*						
44584	TOTALE CATEGORIA 95*						
44585	TOTALE CATEGORIA 96*						
44586	TOTALE CATEGORIA 97*						
44587	TOTALE CATEGORIA 98*						
44588	TOTALE CATEGORIA 99*						
44589	TOTALE CATEGORIA 100*						

CATEGORIA 15* - ALIENAZIONE DI IMMOBILI E DIRITTI REALI
 CATEGORIA 17* - ALIENAZIONE DI IMMOBILIZZAZIONI TECNICHE
 CATEGORIA 13* - REALIZZO DI VALORE MOBILIARE
 CATEGORIA 14* - CREDITI PER OGNI TIPO DI RIFORME
 CATEGORIA 16* - TRASFERIMENTI DALLE REGIONI
 CATEGORIA 17* - TRASFERIMENTI DALLE PROVINCE
 CATEGORIA 18* - TRASFERIMENTI DALLE REGIONI
 CATEGORIA 19* - TRASFERIMENTI DALLE PROVINCE
 CATEGORIA 20* - TRASFERIMENTI DALLE REGIONI
 CATEGORIA 21* - TRASFERIMENTI DALLE PROVINCE
 CATEGORIA 22* - TRASFERIMENTI DALLE REGIONI
 CATEGORIA 23* - TRASFERIMENTI DALLE PROVINCE
 CATEGORIA 24* - TRASFERIMENTI DALLE REGIONI
 CATEGORIA 25* - TRASFERIMENTI DALLE PROVINCE
 CATEGORIA 26* - TRASFERIMENTI DALLE REGIONI
 CATEGORIA 27* - TRASFERIMENTI DALLE PROVINCE
 CATEGORIA 28* - TRASFERIMENTI DALLE REGIONI
 CATEGORIA 29* - TRASFERIMENTI DALLE PROVINCE
 CATEGORIA 30* - TRASFERIMENTI DALLE REGIONI
 CATEGORIA 31* - TRASFERIMENTI DALLE PROVINCE
 CATEGORIA 32* - TRASFERIMENTI DALLE REGIONI
 CATEGORIA 33* - TRASFERIMENTI DALLE PROVINCE
 CATEGORIA 34* - TRASFERIMENTI DALLE REGIONI
 CATEGORIA 35* - TRASFERIMENTI DALLE PROVINCE
 CATEGORIA 36* - TRASFERIMENTI DALLE REGIONI
 CATEGORIA 37* - TRASFERIMENTI DALLE PROVINCE
 CATEGORIA 38* - TRASFERIMENTI DALLE REGIONI
 CATEGORIA 39* - TRASFERIMENTI DALLE PROVINCE
 CATEGORIA 40* - TRASFERIMENTI DALLE REGIONI
 CATEGORIA 41* - TRASFERIMENTI DALLE PROVINCE
 CATEGORIA 42* - TRASFERIMENTI DALLE REGIONI
 CATEGORIA 43* - TRASFERIMENTI DALLE PROVINCE
 CATEGORIA 44* - TRASFERIMENTI DALLE REGIONI
 CATEGORIA 45* - TRASFERIMENTI DALLE PROVINCE
 CATEGORIA 46* - TRASFERIMENTI DALLE REGIONI
 CATEGORIA 47* - TRASFERIMENTI DALLE PROVINCE
 CATEGORIA 48* - TRASFERIMENTI DALLE REGIONI
 CATEGORIA 49* - TRASFERIMENTI DALLE PROVINCE
 CATEGORIA 50* - TRASFERIMENTI DALLE REGIONI
 CATEGORIA 51* - TRASFERIMENTI DALLE PROVINCE
 CATEGORIA 52* - TRASFERIMENTI DALLE REGIONI
 CATEGORIA 53* - TRASFERIMENTI DALLE PROVINCE
 CATEGORIA 54* - TRASFERIMENTI DALLE REGIONI
 CATEGORIA 55* - TRASFERIMENTI DALLE PROVINCE
 CATEGORIA 56* - TRASFERIMENTI DALLE REGIONI
 CATEGORIA 57* - TRASFERIMENTI DALLE PROVINCE
 CATEGORIA 58* - TRASFERIMENTI DALLE REGIONI
 CATEGORIA 59* - TRASFERIMENTI DALLE PROVINCE
 CATEGORIA 60* - TRASFERIMENTI DALLE REGIONI
 CATEGORIA 61* - TRASFERIMENTI DALLE PROVINCE
 CATEGORIA 62* - TRASFERIMENTI DALLE REGIONI
 CATEGORIA 63* - TRASFERIMENTI DALLE PROVINCE
 CATEGORIA 64* - TRASFERIMENTI DALLE REGIONI
 CATEGORIA 65* - TRASFERIMENTI DALLE PROVINCE
 CATEGORIA 66* - TRASFERIMENTI DALLE REGIONI
 CATEGORIA 67* - TRASFERIMENTI DALLE PROVINCE
 CATEGORIA 68* - TRASFERIMENTI DALLE REGIONI
 CATEGORIA 69* - TRASFERIMENTI DALLE PROVINCE
 CATEGORIA 70* - TRASFERIMENTI DALLE REGIONI
 CATEGORIA 71* - TRASFERIMENTI DALLE PROVINCE
 CATEGORIA 72* - TRASFERIMENTI DALLE REGIONI
 CATEGORIA 73* - TRASFERIMENTI DALLE PROVINCE
 CATEGORIA 74* - TRASFERIMENTI DALLE REGIONI
 CATEGORIA 75* - TRASFERIMENTI DALLE PROVINCE
 CATEGORIA 76* - TRASFERIMENTI DALLE REGIONI
 CATEGORIA 77* - TRASFERIMENTI DALLE PROVINCE
 CATEGORIA 78* - TRASFERIMENTI DALLE REGIONI
 CATEGORIA 79* - TRASFERIMENTI DALLE PROVINCE
 CATEGORIA 80* - TRASFERIMENTI DALLE REGIONI
 CATEGORIA 81* - TRASFERIMENTI DALLE PROVINCE
 CATEGORIA 82* - TRASFERIMENTI DALLE REGIONI
 CATEGORIA 83* - TRASFERIMENTI DALLE PROVINCE
 CATEGORIA 84* - TRASFERIMENTI DALLE REGIONI
 CATEGORIA 85* - TRASFERIMENTI DALLE PROVINCE
 CATEGORIA 86* - TRASFERIMENTI DALLE REGIONI
 CATEGORIA 87* - TRASFERIMENTI DALLE PROVINCE
 CATEGORIA 88* - TRASFERIMENTI DALLE REGIONI
 CATEGORIA 89* - TRASFERIMENTI DALLE PROVINCE
 CATEGORIA 90* - TRASFERIMENTI DALLE REGIONI
 CATEGORIA 91* - TRASFERIMENTI DALLE PROVINCE
 CATEGORIA 92* - TRASFERIMENTI DALLE REGIONI
 CATEGORIA 93* - TRASFERIMENTI DALLE PROVINCE
 CATEGORIA 94* - TRASFERIMENTI DALLE REGIONI
 CATEGORIA 95* - TRASFERIMENTI DALLE PROVINCE
 CATEGORIA 96* - TRASFERIMENTI DALLE REGIONI
 CATEGORIA 97* - TRASFERIMENTI DALLE PROVINCE
 CATEGORIA 98* - TRASFERIMENTI DALLE REGIONI
 CATEGORIA 99* - TRASFERIMENTI DALLE PROVINCE
 CATEGORIA 100* - TRASFERIMENTI DALLE REGIONI

XI LEGISLATURA - DISEGNI DI LEGGE E RELAZIONI - DOCUMENTI

		BILANCI CONSUMTIVI					
		1984	1985	1986	1987	1988	1989
CAPITOLO							
DENOMINAZIONE							
51801	CATEGORIA 18* - TRASFERIMENTI DA ALTRI ENTI DEL SETTORE PUBBLICO						
	TOTALE CATEGORIA 18*						
	TOTALE TITOLO V*						
	TITOLO VI* - ACCENSIONE PRESTITI						
51901	CATEGORIA 19* - ACCESSIONE DI MUTUI						
51902	Assunzione di mutui						
	Assunzione di finanziamenti a medio termine				35.300.000,-		
	TOTALE CATEGORIA 19*				35.300.000,-		
62001	TOTALE CATEGORIA 19*				35.300.000,-		
62002	CATEGORIA 20* - ALTRA ATTIVITA' FINANZIARIA IN ATTI	15.300.000,-		15.300.000,-		1.548.150,-	
	Attività finanziarie in atti						
	TOTALE CATEGORIA 20*	15.300.000,-		15.300.000,-		1.548.150,-	
62101	TOTALE CATEGORIA 20*	15.300.000,-		15.300.000,-		1.548.150,-	
	TOTALE TITOLO VI*	15.300.000,-		15.300.000,-		1.548.150,-	
	TITOLO VII* - RIBATTI DI CERO						
72201	CATEGORIA 22* - ENTRATE AVANTI VALORE DI CERO						
72202	Ritorno crediti	114.568.279,-	154.304.000,-	146.759.828,-	244.542.400,-	290.099.879,-	266.270.244,-
72203	Ritorno previdenziali ed assistenziali	88.833.231,-	88.833.175,-	108.127.954,-	119.582.525,-	136.833.426,-	140.052.383,-
72204	Ritorno diverse						
72205	Trattamenti per conto terzi	2.216.186,-	2.285.637,-	3.292.851,-	4.041.156,-	5.844.948,-	5.907.728,-
72206	Partita in rosso	7.148.255,-	1.415.900,-	5.907.348,-	1.118.000,-	10.856.900,-	13.287.778,-
72207	Ritorno fondi cassa anticassa al cantiere	2.000.000,-	1.000.000,-	5.000.000,-	5.000.000,-	5.000.000,-	5.000.000,-
	TOTALE CATEGORIA 22*	195.202.041,-	258.138.932,-	309.138.784,-	376.384.081,-	448.429.171,-	430.568.109,-
	TOTALE TITOLO VII*	195.202.041,-	258.138.932,-	309.138.784,-	376.384.081,-	448.429.171,-	430.568.109,-

Per copia conforme
 all'originale in atti
 del
 Milano
 16 LUG. 1990
 MARIA CALTAGIRONE
 Arch.

XI LEGISLATURA - DISEGNI DI LEGGE E RELAZIONI - DOCUMENTI

BILANCI CONSUNTIVI		1984	1985	1986	1987	1988	1989
CODE	DENOMINAZIONE						
	CAPITOLO						
	TITOLO						
	TITOLO I*	1.247.200.000	1.247.200.000	1.194.500.000	1.197.000.000	1.174.500.000	1.150.000.000
	TITOLO II*	221.389.729	507.389.729	403.100.253	653.677.093	984.727.693	11.438.753.940
	TITOLO IV*	923.530.771	90.083.538	133.200.000	259.560.560	11.471.573	185.730.850
	TITOLO VI*	-	15.000.000	38.238.000	85.000.000	1.844.750	-
	TITOLO VIII*	195.102.241	258.238.932	309.526.784	376.384.081	448.429.371	430.568.109
	TOTALE DELLE ENTRATE	4.711.827.560	4.871.122.169	4.225.273.037	4.936.551.214	4.830.477.107	5.605.052.549

Il fidejussore
 Maria Cristina
 Herzelt Augug

Per copia conforme
 all'originale in atti
 Milano, 16/10/1990



XI LEGISLATURA - DISEGNI DI LEGGE E RELAZIONI - DOCUMENTI

CAPITOLO		BILANCI CONSUNTIVI					
CODICE	DE DENOMINAZIONE	1994	1995	1996	1997	1998	1999
10101	Disavanzo di Amministrazione	38.229.015	31.788.710	31.448.710	32.289.055	32.798.710	40.921.640
10102	Disavanzo di Cassa	16.245.715	15.276.400	15.276.400	13.557.200	6.313.575	18.826.818
10103	TITOLO 1° - SPESE CORRETTIVE (di funzionamento e di ammortamento)	7.071.205	9.502.100	9.502.100	6.922.130	6.968.530	2.802.015
	CATEGORIA 1° - SPESE PER GLI ONERI DELL'ENTE	58.295.935	57.087.640	56.411.937	52.748.385	57.040.785	57.550.473
10201	1. Personale ed indennità alla Presidenza	572.546.921	728.327.618	1.007.200.000	1.017.000.000	1.143.294.984	1.266.000.000
10202	2. Personale ed indennità ai componenti gli Organi Collegiali di Amministrazione	100.112.491	113.512.511	112.323.557	184.300.000	213.978.042	261.000.000
10203	3. Personale ed indennità ai componenti gli Organi Collegiali di Amministrazione	9.327.484	12.276.620	14.082.534	34.000.000	27.971.873	59.000.000
10204	4. Personale ed indennità ai componenti gli Organi Collegiali di Amministrazione	592.589	2.287.358	1.985.483	1.943.296	2.802.978	3.887.875
10205	5. Personale ed indennità ai componenti gli Organi Collegiali di Amministrazione	381.943	775.785	775.785	783.200	783.200	783.200
10206	6. Personale ed indennità ai componenti gli Organi Collegiali di Amministrazione	189.258.788	244.891.015	310.244.374	379.066.236	436.322.707	690.112.934
10207	7. Personale ed indennità ai componenti gli Organi Collegiali di Amministrazione	16.374.200	19.248.200	24.532.489	45.300.000	39.300.400	44.921.860
10208	8. Personale ed indennità ai componenti gli Organi Collegiali di Amministrazione	11.253.558	12.984.016	15.258.247	84.285.119	78.024.480	35.099.580
10209	9. Personale ed indennità ai componenti gli Organi Collegiali di Amministrazione		10.000.000	20.000.000	19.776.165	2.655.000	20.000.000
10210	10. Personale ed indennità ai componenti gli Organi Collegiali di Amministrazione						
10211	11. Personale ed indennità ai componenti gli Organi Collegiali di Amministrazione						
	TOTALE CATEGORIA 1°	835.451.072	1.043.086.936	1.517.580.180	1.754.900.814	1.964.393.876	2.180.032.248
	CATEGORIA 2° - ONERI PER IL PERSONALE IN QUIESCENZA						
	TOTALE CATEGORIA 2°						
	TOTALE CATEGORIA 3°						

REPUBBLICA ITALIANA
 MINISTERO DELLA PUBBLICA AMMINISTRAZIONE
 DIREZIONE REGIONALE DI ROMA
 DIREZIONE REGIONALE DI ROMA
 DIREZIONE REGIONALE DI ROMA

1. PERSONALE ED INDENNITÀ ALLA PRESIDENZA
 2. PERSONALE ED INDENNITÀ AI COMPONENTI GLI ORGANI COLLEGIALI DI AMMINISTRAZIONE
 3. PERSONALE ED INDENNITÀ AI COMPONENTI GLI ORGANI COLLEGIALI DI AMMINISTRAZIONE
 4. PERSONALE ED INDENNITÀ AI COMPONENTI GLI ORGANI COLLEGIALI DI AMMINISTRAZIONE
 5. PERSONALE ED INDENNITÀ AI COMPONENTI GLI ORGANI COLLEGIALI DI AMMINISTRAZIONE
 6. PERSONALE ED INDENNITÀ AI COMPONENTI GLI ORGANI COLLEGIALI DI AMMINISTRAZIONE
 7. PERSONALE ED INDENNITÀ AI COMPONENTI GLI ORGANI COLLEGIALI DI AMMINISTRAZIONE
 8. PERSONALE ED INDENNITÀ AI COMPONENTI GLI ORGANI COLLEGIALI DI AMMINISTRAZIONE
 9. PERSONALE ED INDENNITÀ AI COMPONENTI GLI ORGANI COLLEGIALI DI AMMINISTRAZIONE
 10. PERSONALE ED INDENNITÀ AI COMPONENTI GLI ORGANI COLLEGIALI DI AMMINISTRAZIONE
 11. PERSONALE ED INDENNITÀ AI COMPONENTI GLI ORGANI COLLEGIALI DI AMMINISTRAZIONE
 12. PERSONALE ED INDENNITÀ AI COMPONENTI GLI ORGANI COLLEGIALI DI AMMINISTRAZIONE
 13. PERSONALE ED INDENNITÀ AI COMPONENTI GLI ORGANI COLLEGIALI DI AMMINISTRAZIONE
 14. PERSONALE ED INDENNITÀ AI COMPONENTI GLI ORGANI COLLEGIALI DI AMMINISTRAZIONE

XI LEGISLATURA - DISEGNI DI LEGGE E RELAZIONI - DOCUMENTI

CATEGORIA 4 ^a - SPESE PER L'ACQUISTO DI BENI DI CONSUMO E DI SERVIZI		BILANCI CONSUNTIVI					
CENOMANIZZAZIONE		1984	1985	1986	1987	1988	1989
10401	Acquisto di libri, riviste, giornali ed altre pubblicazioni.....	919.550.-	1.989.210.-	1.511.000.-	2.409.250.-	2.135.000.-	4.929.000.-
10402	Spese per l'acquisto di materiali di consumo, noleggio di macchine tipografiche.....	15.720.459.-	49.491.221.-	38.207.398.-	29.548.227.-	27.581.562.-	32.282.762.-
10403	Spese di Amministrazione.....	15.275.568.-	22.984.308.-	21.250.644.-	31.748.566.-	33.674.646.-	21.795.576.-
10404	Spese di rappresentanza.....	788.000.-	1.154.000.-	1.291.000.-	2.290.288.-	2.109.250.-	3.981.966.-
10405	Spese per il funzionamento di segreteria.....	-	-	1.071.050.-	1.071.050.-	1.850.000.-	885.000.-
10406	Spese per corsi, cicli, corsi di perfezionamento.....	-	14.195.825.-	3.228.570.-	12.281.115.-	6.742.945.-	12.357.875.-
10408	Spese per accensione, manutenzione, riparazione di apparecchiature.....	-	-	128.374.-	385.239.-	533.416.-	304.000.-
10409	Spese per attività di ricerca, sviluppo, ricerca e progetti speciali.....	290.702.000.-	201.257.344.-	151.358.500.-	100.136.480.-	119.843.609.-	89.828.242.-
10410	Spese per attività di ricerca, sviluppo, ricerca e progetti speciali.....	15.288.180.-	27.331.340.-	34.207.285.-	32.032.817.-	39.817.207.-	54.787.676.-
10411	Spese per attività di ricerca, sviluppo, ricerca e progetti speciali.....	3.598.840.-	40.275.280.-	154.316.782.-	44.262.239.-	31.823.870.-	24.807.360.-
10412	Spese per attività di ricerca, sviluppo, ricerca e progetti speciali.....	1.855.050.-	2.481.220.-	9.394.395.-	6.142.616.-	15.860.611.-	13.308.346.-
10413	Spese per attività di ricerca, sviluppo, ricerca e progetti speciali.....	69.787.064.-	59.101.977.-	17.444.210.-	21.487.880.-	15.547.970.-	15.547.970.-
10414	Spese per attività di ricerca, sviluppo, ricerca e progetti speciali.....	92.705.-	638.100.-	2.244.230.-	1.867.704.-	3.200.642.-	1.832.058.-
10415	Spese per attività di ricerca, sviluppo, ricerca e progetti speciali.....	793.835.-	2.221.260.-	2.505.025.-	6.000.000.-	6.508.515.-	3.844.220.-
10416	Spese per attività di ricerca, sviluppo, ricerca e progetti speciali.....	24.542.000.-	98.683.200.-	113.420.000.-	110.980.000.-	130.644.000.-	141.077.000.-
10417	Spese per attività di ricerca, sviluppo, ricerca e progetti speciali.....	88.728.152.-	139.836.344.-	122.238.337.-	270.000.000.-	380.000.000.-	355.000.000.-
10418	Spese per attività di ricerca, sviluppo, ricerca e progetti speciali.....	81.235.000.-	77.204.283.-	40.670.011.-	14.394.771.-	26.128.032.-	24.465.282.-
10419	Spese per attività di ricerca, sviluppo, ricerca e progetti speciali.....	902.780.-	6.078.580.-	40.582.506.-	67.785.280.-	59.047.850.-	29.582.703.-
10420	Spese per attività di ricerca, sviluppo, ricerca e progetti speciali.....	181.129.104.-	188.129.542.-	200.181.137.-	201.738.332.-	253.983.435.-	355.008.466.-
10421	Spese per attività di ricerca, sviluppo, ricerca e progetti speciali.....	16.732.500.-	159.878.888.-	129.806.728.-	222.000.000.-	6.000.000.-	63.329.853.-
10422	Spese per attività di ricerca, sviluppo, ricerca e progetti speciali.....	24.548.286.-	6.122.540.-	7.391.227.-	8.584.300.-	4.572.568.-	11.300.624.-
10423	Spese per attività di ricerca, sviluppo, ricerca e progetti speciali.....	-	28.495.486.-	49.817.581.-	61.470.566.-	68.156.822.-	106.185.683.-
10424	Spese per attività di ricerca, sviluppo, ricerca e progetti speciali.....	6.044.282.-	7.000.000.-	7.000.000.-	10.000.000.-	84.300.000.-	-
10425	Spese per attività di ricerca, sviluppo, ricerca e progetti speciali.....	-	20.929.868.-	18.422.000.-	29.910.100.-	19.575.000.-	1.900.000.-
10426	Spese per attività di ricerca, sviluppo, ricerca e progetti speciali.....	3.000.000.-	2.988.942.-	5.000.000.-	5.000.000.-	6.650.000.-	14.841.101.-
10427	Spese per attività di ricerca, sviluppo, ricerca e progetti speciali.....	-	115.827.105.-	201.827.192.-	30.934.545.-	380.000.000.-	229.792.947.-
10428	Spese per attività di ricerca, sviluppo, ricerca e progetti speciali.....	458.616.-	-	24.207.840.-	51.285.800.-	57.858.240.-	75.957.170.-
10429	Spese per attività di ricerca, sviluppo, ricerca e progetti speciali.....	27.000.000.-	42.000.000.-	44.744.400.-	3.583.288.-	50.000.000.-	58.000.000.-
10430	Spese per attività di ricerca, sviluppo, ricerca e progetti speciali.....	10.000.000.-	10.000.000.-	15.000.000.-	15.000.000.-	15.000.000.-	21.896.227.-
10431	Spese per attività di ricerca, sviluppo, ricerca e progetti speciali.....	927.048.616.-	8.269.944.828.-	1.724.245.702.-	1.591.606.184.-	2.019.441.708.-	2.753.319.278.-
10432	TOTALE CATEGORIA 4 ^a						
10433							
10434							

XI LEGISLATURA - DISEGNI DI LEGGE E RELAZIONI - DOCUMENTI

CAPITOLO		BILANCI CONSUNTIVI					
DENOMINAZIONE		1984	1985	1986	1987	1988	1989
10001	CATEGORIA 5 ^a - SPESE PER PRESTAZIONE ISTRUZIONALE						
10002	CATEGORIA 6 ^a - TRASFERIMENTI PASSIVI						
10003	Trasferimenti passivi allo Stato						
10004	Trasferimenti passivi alle Regioni						
10005	Trasferimenti passivi a Comuni e Province						
10006	Contributi, contributi ed erogazioni a fondo perduto						
10007	Contributi assistenziali a favore del personale in servizio di quello cessato dal servizio e dall'INPS						
10008	Spese autorizzate al Parlamento per la gestione dell'Integrità Fisica subita per l'attività contraria al servizio	9.300.000,00	5.150.000,00	11.200.000,00	19.300.000,00	11.700.000,00	20.986.888,00
10009	TOTALE CATEGORIA 5 ^a	9.300.000,00	5.150.000,00	11.200.000,00	19.300.000,00	11.700.000,00	20.986.888,00
10010	CATEGORIA 6 ^a - ONERI TRIBUTARI						
10011	Imposte tasse e tributi vari	20.300.000,00	8.791.718,00	8.970.131,00	8.098.573,00	2.177.393,00	6.206.950,00
10012	TOTALE CATEGORIA 6 ^a	20.300.000,00	8.791.718,00	8.970.131,00	8.098.573,00	2.177.393,00	6.206.950,00
10013	CATEGORIA 7 ^a - SPESE PER PRESTAZIONE ISTRUZIONALE	5.583.148,00	2.795.276,00	2.570.115,00	8.947.082,00	3.806.500,00	5.460.882,00
10014	TOTALE CATEGORIA 7 ^a	5.583.148,00	2.795.276,00	2.570.115,00	8.947.082,00	3.806.500,00	5.460.882,00
10015	TOTALE CATEGORIA 8 ^a	43.209.877,00	12.587.492,00	11.640.246,00	13.043.835,00	9.534.776,00	18.981.273,00
10016	CATEGORIA 9 ^a - ONERI TRIBUTARI						
10017	Imposte tasse e tributi vari	27.702.872,00	51.499.351,00	59.195.221,00	68.500.000,00	70.000.000,00	70.000.000,00
10018	TOTALE CATEGORIA 9 ^a	27.702.872,00	51.499.351,00	59.195.221,00	68.500.000,00	70.000.000,00	70.000.000,00
10019	CATEGORIA 10 ^a - SPESE PER PRESTAZIONE ISTRUZIONALE	121.500,00	1.252.372,00	11.300,00	384.000,00	3.000.000,00	447.000,00
10020	TOTALE CATEGORIA 10 ^a	121.500,00	1.252.372,00	11.300,00	384.000,00	3.000.000,00	447.000,00
10021	TOTALE CATEGORIA 11 ^a	121.500,00	1.252.372,00	11.300,00	384.000,00	3.000.000,00	447.000,00
10022	TOTALE CATEGORIA 12 ^a	121.500,00	1.252.372,00	11.300,00	384.000,00	3.000.000,00	447.000,00
10023	CATEGORIA 13 ^a - SPESE PER PRESTAZIONE ISTRUZIONALE						
10024	Spese per libri, archivi, risarcimenti, inadempienze		50.000,00	1.300.000,00	908.043,00	6.819.540,00	
10025	Fondi di riserva per tasse impreviste						
10026	Oneri vari straordinari						
10027	Spese per realizzo di esercizi						
10028	TOTALE CATEGORIA 13 ^a		50.000,00	1.300.000,00	908.043,00	6.819.540,00	
10029	TOTALE CATEGORIA 14 ^a		50.000,00	1.300.000,00	908.043,00	6.819.540,00	
10030	TOTALE CATEGORIA 15 ^a	1.487.429.950,00	2.643.233.850,00	3.292.344.547,00	2.499.189.041,00	4.151.990.431,00	3.132.996.955,00
10031	TOTALE CATEGORIA 16 ^a	1.487.429.950,00	2.643.233.850,00	3.292.344.547,00	2.499.189.041,00	4.151.990.431,00	3.132.996.955,00
10032	TOTALE CATEGORIA 17 ^a	1.487.429.950,00	2.643.233.850,00	3.292.344.547,00	2.499.189.041,00	4.151.990.431,00	3.132.996.955,00
10033	TOTALE CATEGORIA 18 ^a	1.487.429.950,00	2.643.233.850,00	3.292.344.547,00	2.499.189.041,00	4.151.990.431,00	3.132.996.955,00
10034	TOTALE CATEGORIA 19 ^a	1.487.429.950,00	2.643.233.850,00	3.292.344.547,00	2.499.189.041,00	4.151.990.431,00	3.132.996.955,00

Milano, 16.10.1990

REDAZIONE DEI DOCUMENTI LEGISLATIVI

TOTALE CATEGORIA 15^a

Renzo Galvani

Renzo Galvani

XI LEGISLATURA - DISEGNI DI LEGGE E RELAZIONI - DOCUMENTI

CAPITOLO		BILANCI CONSUNTIVI					
DENOMINAZIONE		1984	1995	1995	1998	1999	
<p>TITOLO 1° - SPESE IN CORSO CAPITALE</p> <p>CATEGORIA 11° - ACQUISIZIONE DI BENI DI USO DURABILE ED OPERE IMMOBILIARI</p>							
2101	Acquisto di terreni, fabbricati e opere immobiliari	120.200.000	190.130.200	121.920.000	56.218.762	182.735.207	128.299.473
2102	Spese per ricostruzioni in corso (nuove sezioni, etc.)	-	-	-	-	-	-
TOTALE CATEGORIA 11°		120.200.000	190.130.200	121.920.000	56.218.762	182.735.207	128.299.473
<p>CATEGORIA 12° - ACQUISIZIONE DI IMMOBILIZZAZIONI TECNICHE</p>							
2101	Risparmio tecnico	19.330.200	47.666.512	16.599.580	4.241.528	69.707.271	69.881.286
2102	Acquisto di impianti, attrezzature e accessori	40.300.000	-	21.297.900	80.440.532	58.283.831	47.102.500
2103	Acquisto di impianti, attrezzature esclusivi per il centro di Fisica Nucleare	-	-	-	-	-	-
2104	Acquisto di impianti, attrezzature e attrezzature per il centro di Fisica Nucleare	275.890.236	148.209.216	10.547.510	403.186.933	20.300.000	16.448.500
2105	Acquisto di impianti, attrezzature e accessori	-	-	-	-	-	-
2106	Acquisto di impianti, attrezzature esclusivi per il centro di Fisica Nucleare	10.200.000	18.388.100	80.300.000	40.300.000	-	48.000.000
2107	Acquisto di impianti, attrezzature e accessori	-	-	-	5.300.000	-	-
2108	Acquisto di impianti, attrezzature e accessori	-	-	-	-	-	-
2109	Acquisto di impianti, attrezzature e accessori	-	-	-	-	-	-
TOTALE CATEGORIA 12°		435.920.636	437.281.246	139.745.090	536.287.093	178.091.102	159.430.286
<p>CATEGORIA 13° - PARTECIPAZIONE E ACQUISTO DI BENI PER ATTIVITÀ DI INTERESSE PUBBLICO</p>							
2101	Acquisto di titoli emessi o garantiti dall'Ente	181.556.000	56.828.000	174.835.500	232.100.000	-	354.045.500
TOTALE CATEGORIA 13°		181.556.000	56.828.000	174.835.500	232.100.000	-	354.045.500
<p>CATEGORIA 14° - CONCESSIONE DI CREDITI ED ANTICIPAZIONI</p>							
2101	Variazioni nel C/C/B (suoni) interesse al fondo indennità di liquidazione	-	15.000.000	15.000.000	15.000.000	-	100.000.000
2102	Personale dello stesso interessante a copertura indennità	-	2.725.000	-	-	-	-
2103	Variazioni presso la Cassa di Risparmio di Roma	702.475.480	-	-	-	-	-
TOTALE CATEGORIA 14°		702.475.480	17.725.000	15.000.000	15.000.000	-	100.000.000
<p>CATEGORIA 15° - IMMOBILITÀ DI AMMINISTRAZIONE E SIMILARE AL PERSONALE CESSATO DAL SERVIZIO</p>							
2101	Indennità di amministratori e similari al personale cessato dal servizio	37.270.291	22.692.538	69.348.527	67.640.540	11.471.573	81.591.048
TOTALE CATEGORIA 15°		37.270.291	22.692.538	69.348.527	67.640.540	11.471.573	81.591.048
TOTALE TITOLO 1°		1.318.122.315	1.159.513.782	972.249.217	1.512.828.335	322.317.887	823.368.313

RELAZIONE
AL PRESIDENTE DELLA CAMERA DEI DEPUTATI
IN DATA 18 OTTOBRE 1990
PER LA LEGGE N. 105 DEL 18 OTTOBRE 1990
CON LA QUALE SI APPROVA IL BILANCIO CONSUNTIVO PER L'ANNO 1989
DELLA MISSIONE PER LA COPPIA CONFORME
ALL'ART. 10 DELLA LEGGE N. 105 DEL 18 OTTOBRE 1990
IN UN'ESEMPLARE ORIGINALI, ATTI
DELLA MISSIONE PER LA COPPIA CONFORME
ALL'ART. 10 DELLA LEGGE N. 105 DEL 18 OTTOBRE 1990
DELLA MISSIONE PER LA COPPIA CONFORME
ALL'ART. 10 DELLA LEGGE N. 105 DEL 18 OTTOBRE 1990

RELAZIONE
AL PRESIDENTE DELLA CAMERA DEI DEPUTATI
IN DATA 18 OTTOBRE 1990
PER LA LEGGE N. 105 DEL 18 OTTOBRE 1990
CON LA QUALE SI APPROVA IL BILANCIO CONSUNTIVO PER L'ANNO 1989
DELLA MISSIONE PER LA COPPIA CONFORME
ALL'ART. 10 DELLA LEGGE N. 105 DEL 18 OTTOBRE 1990
IN UN'ESEMPLARE ORIGINALI, ATTI
DELLA MISSIONE PER LA COPPIA CONFORME
ALL'ART. 10 DELLA LEGGE N. 105 DEL 18 OTTOBRE 1990

XI LEGISLATURA - DISEGNI DI LEGGE E RELAZIONI - DOCUMENTI

CAPITOLO		BILANCI CONSUNTIVI				
DENOMINAZIONE		1984	1985	1986	1987	1989
TITOLO III* - ESTIMAZIONE DEI MUTUI ED ANTICIPAZIONI						
99	CATEGORIA 16* - RIMBORSI DI MUTUI TOTALE CATEGORIA 16*					15.216.587 -
100	CATEGORIA 17* - RIMBORSI DI ANTICIPAZIONI PASSIVE TOTALE CATEGORIA 17*					28.221.331 -
101	CATEGORIA 18* - RIMBORSI DI OBBLIGAZIONI TOTALE CATEGORIA 18*					25.215.587 -
102	CATEGORIA 19* - RESTITUZIONI ALLE GESTIONI AUTONOME DI ANTICIPAZIONI TOTALE CATEGORIA 19*					75.218.007 -
103	CATEGORIA 20* - ESTIMAZIONE DEBITI DIVERSI					
104	Restituzione decessi: casualità a terzi				15.000.000 -	1.848.750 -
105	Debita diversa (verbo IAPS per voce casale - contabilizzazione benefit ex c. 900)	8.385.138 -	16.790.582 -	15.512.159 -	18.485.727 -	17.188.836 -
	TOTALE CATEGORIA 20*	8.385.138 -	16.790.582 -	15.512.159 -	31.485.727 -	20.440.171 -
	TOTALE TITOLO III*	8.385.138 -	16.790.582 -	15.512.159 -	51.485.727 -	48.793.504 -
TITOLO IV* - PARITTE DI CIRO						
CATEGORIA 21* - SPESE INERTI NATURA DI PARITTE DI CIRO						
42101	Altenue erariali	114.366.379 -	135.504.000 -	186.759.322 -	244.867.000 -	290.099.979 -
42102	Altenue previdenziali ed assicurativi	68.333.231 -	98.833.375 -	108.177.958 -	119.582.525 -	136.833.428 -
42103	Altenue diverse	7.216.186 -	2.285.827 -	3.292.551 -	4.041.156 -	5.844.986 -
42104	Trattative a favore di terzi					5.907.728 -
42105	Spese pagate per conto terzi	7.186.245 -	1.415.300 -	5.207.546 -	3.118.000 -	13.387.776 -
42106	Partite in conto interessi	2.300.000 -	1.300.000 -	5.000.000 -	5.000.000 -	5.000.000 -
42107	Ferme cassa anticipate al cassiere					
	TOTALE CATEGORIA 21*	195.202.041 -	256.138.932 -	309.136.784 -	376.384.081 -	448.429.171 -
	TOTALE TITOLO IV*	195.202.041 -	256.138.932 -	309.136.784 -	376.384.081 -	448.429.171 -



IL FUNZIONARIO AMMINISTRATIVO
 all'Ufficio III atti
 Milano, 16 LUG. 1990
Renzo Cattaneo
Renzo Cattaneo

XI LEGISLATURA - DISEGNI DI LEGGE E RELAZIONI - DOCUMENTI

CATEGORIA	N°	CAPITOLO DENOMINAZIONE	BILANCI CONSUNTIVI					
			1984	1985	1986	1987	1988	
		BILANCI CONSUNTIVI						
		TITOLO 2*	1.397.878.950	2.543.233.550	2.297.544.567	2.699.169.264	3.111.990.631	3.132.996.955
		TITOLO 22*	548.122.275	1.254.515.782	922.249.217	1.512.828.575	322.317.582	823.386.351
		TITOLO 222*	8.985.138	14.790.542	15.312.69	51.485.727	84.385.503	68.793.504
		TITOLO 27*	185.202.241	556.128.932	309.125.784	376.384.281	449.29.171	630.588.209
		TOTALE DELLE SPESE	1.650.278.304	4.068.978.946	3.639.347.217	5.639.865.424	6.377.122.787	8.635.776.921


Per...
all'originale in atti
Milano, ...
Mazzini



XI LEGISLATURA - DISEGNI DI LEGGE E RELAZIONI - DOCUMENTI

EVOLUZIONE DEL PATRIMONIO NETTO

ANNO	1984	PATRIMONIO NETTO	L. 1.027.039.390.=
ANNO	1985	PATRIMONIO NETTO	L. 506.185.067.=
ANNO	1986	PATRIMONIO NETTO	L. 617.937.638.=
ANNO	1987	PATRIMONIO NETTO	L. 31.533.620.=
ANNO	1988	DISAVANZO PATRIMONIALE	L. 219.006.628.=
ANNO	1989	DISAVANZO PATRIMONIALE	L. 477.743.912.=



Per copia conforme
all'originale in atti
Milano,

10/10/1990

SECRETARIO
Kerrel Aug

STATISTICA VISITATORI AL MUSEO
DALL'ANNO 1982 ALL'ANNO 1989

Per copia conforme
all'originale in atti
Milano,

IL FUNZIONARIO AMMINISTRATIVO
Carlo Cattaneo
Rezzek Rump




19 LUG. 1990

XI LEGISLATURA - DISEGNI DI LEGGE E RELAZIONI - DOCUMENTI

STATISTICA VISITATORI AL MUSEO - ANNO 1989

MESE	BIGLIETTI VERDI (interiori e 40)		BIGLIETTI GIALLI (interiori e 40)		BIGLIETTI BIANCHI (interiori e 40)		TOTALE PAGANTI	VISIT. GRATI	TOTALE VISIT.	CONFERMI MANI	SCUOLE	STUDENTI
	numero	importo	numero	importo	numero	importo						
GENNAIO	3.814	22.894.000	1.584	7.936.000	1.100	2.700.000	6.840	13.020.000	1.113	1.110	1.100	12
FEBBRAIO	3.472	20.832.000	2.122	8.408.000	4.084	8.168.000	5.658	17.408.000	9.757	110	4.024	41
MARZO	8.282	49.692.000	6.525	26.100.000	10.156	20.312.000	21.963	36.104.000	45.662	2.400	10.156	63
APRILE	10.584	65.904.000	8.076	32.304.000	25.803	51.600.000	44.553	149.814.000	45.121	2.100	45.803	613
MAGGIO	4.209	25.254.000	2.824	11.296.000	14.018	28.036.000	21.051	64.586.000	21.276	7.970	14.018	804
GIUGNO	2.953	17.718.000	2.038	8.192.000	1.305	2.610.000	6.356	28.720.000	6.469	1.380	1.305	1.112
LUGLIO	3.094	18.564.000	1.701	7.604.000	149	298.000	5.144	26.466.000	5.191	3.150	149	1.545
AGOSTO	3.473	20.838.000	2.145	8.580.000	24	48.000	5.642	29.466.000	5.668		24	1.803
SETTEMBRE	3.494	20.964.000	2.649	10.596.000	199	398.000	6.342	31.958.000	6.384	1.450	199	1.790
OTTOBRE	4.093	24.558.000	1.947	7.788.000	1.578	3.156.000	7.618	35.502.000	7.705	1.450	1.578	1.113
NOVEMBRE	5.917	35.502.000	3.721	14.884.000	5.781	11.562.000	15.419	61.948.000	15.564	8.492	5.781	912
DICEMBRE	3.924	23.544.000	2.625	10.500.000	3.307	6.614.000	9.856	40.658.000	9.930	1.360	3.307	419
TOTALE	57.709	346.254.000	39.597	154.288.000	67.504	135.008.000	163.810	635.650.000	165.160	30.772	97.504	11.113
FATTURATI					3.663	7.326.000	3.663	7.326.000			3.663	
TOTALE GEN	57.709	346.254.000	39.597	154.388.000	71.167	142.334.000	167.173	642.976.000	168.523	20.972	71.167	11.113

Per copia conforme all'originale in atti Milano, 16 LUG. 1990



IL FUNZIONARIO AMMINISTRATIVO
Renata Cattaneo

642.976.000
150.000
643.126.000

TOTALE PAGANTI
n. 100 biglietti rosa da L. 1.500
dal n. 1 al n. 100 - per accesso Ristorante Museo

XI LEGISLATURA - DISEGNI DI LEGGE E RELAZIONI - DOCUMENTI

STATISTICA VISITATORI DALL'ANNO 1982 ALL'ANNO 1989

DATA	BIGLIETTI INVIATI		BIGLIETTI RIMPOSTE PER SCOLARESCHE		TOTALE PAGABILI		SCOLARI		VISITATORI GRATUITI	VISITATORI PARTICIPANTI	VISITATORI TOTALI	COMPLETI	SCOLARI	STRANIERI
	NUMERO	IMPORTO	NUMERO	IMPORTO	NUMERO	IMPORTO	NUMERO	IMPORTO						
1982	82.594	67.694.000	15.857	13.802.000	78.546	76.496.000	192.862		4.003	189.191	56.750			
1983	45.233	60.806.000	11.704	12.591.200	56.937	73.397.200	97.748		7.246	161.931	39.450			
1984	39.806	67.749.000	23.273	25.249.900	63.079	92.998.900	67.695		11.472	142.246	19.130	12.638		
1985	42.879	101.537.000	102.918	102.919.000	145.747	204.456.000			9.713	155.460	38.740	70.984		
1986	54.255	162.765.000	108.764	108.764.000	163.019	271.529.000			1.113	166.132	22.760	58.167	6.388	
1987	36.950	147.800.000	100.597	150.896.000	137.547	298.696.000			4.547	142.094	30.798	68.142	11.942	
1988	40.538	175.831.500	84.744	133.535.500	4.660	8.153.000	179.942	317.570.000	1.457	133.389	54.110	54.861	13.888	
1989	57.709	346.254.000	38.597	154.388.000	71.167	142.334.000	167.473	642.976.000	1.350	168.823	30.972	71.167	11.863	
TOTALI	386.014	1.125.436.500	486.449	702.145.600	75.827	150.487.000	942.290	1.918.069.100	48.901	1.259.476	282.710	335.739	44.081	

Per copia conforme all'originale in atti Milano,

Carla Cattaneo
Rezzella Anno



XI LEGISLATURA - DISEGNI DI LEGGE E RELAZIONI - DOCUMENTI

ELENCO DEL PERSONALE IN SERVIZIO ALLA DATA DEL 31/12/1990

<u>NOMINATIVO</u>	<u>DATA DI ASSUNZIONE</u>
AGOSTONI GIANFRANCO	17/05/1960
ALBERTI ENNIO	7/03/1962
AUGLIESE VINCENZO	1/07/1985
BABUSCIO LUCA	1/12/1986
BASSI SGARRO LEONARDO	1/03/1971
BECCARIA GIOVANNI	9/05/1985
BIANCHI MARIA GIOVANNA	11/03/1985
BOCCALINI TIZIANA	11/03/1985
BONIZZOLI GIOVANNI	1/01/1956
CAPUZZO ANTONELLA	1/04/1985
CASSANI MARIO	2/05/1973
CASTENEDOLI CLAUDIO	31/12/1985
CATTANEO CARLA	6/03/1967
COLOMBO RODOLFO	9/03/1971
COMICI WALTER	1/02/1973
CURTI ORAZIO	1/12/1958
DE MARCHI ARTEMIO	1/01/1956
DI LECCE ANTONIO	26/04/1973
GENNARI ANNA MARIA	1/07/1985
GIOPPO LAURA	11/03/1985
LEONELLI LOREDANA	15/01/1973
LEONELLI SERGIO	31/12/1985
MARCHESINI SERGIO	31/12/1985
MARELLI ROBERTO	1/12/1987
MERCATI ALBINO	26/09/1960
MESSINA DANIELA	11/03/1985
MEZZETTI ANNA MARIA	11/03/1985
NICHELUCCHI FRANCESCO	1/01/1956
NICALI SIRO	1/10/1985
ORLANDO MARIA LUISA	1/08/1987
PEDERZOLI MICHELE	12/01/1956
PETRILLO KATIA	11/03/1985
QUARTA LUCIANA	9/05/1985
RANAURO ROMEO	9/01/1973
RANCATI RICCARDO	1/12/1986
RECALCATI GRAZIANO	9/05/1985
REVELLI FLOREAL	1/12/1987



Per copia conforme
all'originale in atti
Milano,

1 LUG 1991

IL DIRETTORE GENERALE
Carla Cattaneo
Renzo Anup

XI LEGISLATURA - DISEGNI DI LEGGE E RELAZIONI - DOCUMENTI

<u>NOMINATIVO</u>	<u>DATA DI ASSUNZIONE</u>
SAVIO SILVANO	9/05/1985
SPADA LUCIANO	1/01/1956
SUTERA SALVATORE CARMELO	1/10/1985
TANFANI LUCIANO	1/04/1985
TOSATTO MAURIZIO	1/12/1987
TOSELLI RINO	25/03/1957
VAGHI LUIGI	10/04/1955
VAGHI M. AMBROGIA	1/04/1985
VENNERI ANTONIO	16/10/1973
VILLA LUIGI	12/01/1956
ZICHETTI LAURA	11/03/1985

N. 48

.....

<u>R I E P I L O G O</u>	<u>UNITA'</u>
TOTALE RUOLO DIRIGENTI	1
TOTALE RUOLO AMMINISTRATIVO	26
TOTALE RUOLO TECNICO	21
<hr/>	
TOTALE IN SERVIZIO AL 1/1/1990	48
<hr/>	
PERSONALE STRAORDINARIO	==
PERSONALE COMANDATA DAL MINISTERO P.I.	==
NUOVE ASSUNZIONI	9
<hr/>	
<u>TOTALE UNITA'</u>	60
<hr/>	

- 2 LUG. 1990

AM/



Per copia conforme IL FUNZIONARIO AMMINISTRATIVO
all'originale in atti
Milano, 16 LUG. 1990

Carla Cattaneo
Renzo Hing

326

ESERCIZIO 1990

**MUSEO NAZIONALE DELLA SCIENZA E DELLA TECNICA
«LEONARDO DA VINCI»**

RELAZIONE DEL CONSIGLIO DI AMMINISTRAZIONE

RIUNIONE DEL CONSIGLIO DI AMMINISTRAZIONE DEL 16 LUGLIO 1991

Punto 2 odg

Oggetto: Bilancio consuntivo esercizio 1990

DELIBERA N. 40/91

IL CONSIGLIO DI AMMINISTRAZIONE

VISTO l'art. 30 della legge 70/75, commi III e IV;

RICHIAMATO l'art. 5 lettera b) della legge 2/4/58 n. 332 e successive modificazioni e integrazioni;

VISTA la delibera adottata dal Consiglio di Amministrazione nella riunione del 12/12/89 in aggiornamento della seduta del 13/11/89, di approvazione del bilancio preventivo 1990;

VISTE la delibera Consigliare 29/3/90 n. 27/90, di approvazione della prima nota di variazione al bilancio preventivo 1990, e la delibera Consigliare 3/12/1990 n. 97/90, relativa all'approvazione della seconda nota di variazione al bilancio di previsione per l'esercizio 1990;

PRESO ATTO della dettagliata illustrazione del Presidente in merito all'attività svolta dall'Ente nell'anno 1990;

PRESO ATTO che il bilancio consuntivo 1990 chiude con un disavanzo di amministrazione di Lit. 38.978.874.= ed un avanzo di cassa di Lit. 449.945.277.=;

SENTITO il parere del Collegio dei Revisori dei Conti e letta la conseguente relazione;

ESAMINATO il bilancio consuntivo 1990;

CON VOTO CONSULTIVO del Direttore Generale che ha espresso parere favorevole;

a maggioranza di voti con 1 astenuto.

DELIBERA

di approvare il bilancio consuntivo relativo all'esercizio 1990 nel testo predisposto e con le tabelle relative allegate.



XI LEGISLATURA - DISEGNI DI LEGGE E RELAZIONI - DOCUMENTI


La presente delibera sarà trasmessa agli Organi Vigilanti.

Milano, 16 luglio 1991

IL DIRETTORE GENERALE
prof. Pasquale Tucci

P. Tucci

IL PRESIDENTE
Roberto De Martini



RELAZIONE DEL COLLEGIO DEI REVISORI

RELAZIONE DEL COLLEGIO DEI REVISORI AL CONTO CONSUNTIVO
RELATIVO ALL'ESERCIZIO FINANZIARIO 1990 DEL MUSEO NAZIO-
NALE DELLA SCIENZA E DELLA TECNICA "LEONARDO DA VINCI"
DI MILANO

Il conto consuntivo relativo all'esercizio finanziario 1990 chiude con un avanzo di competenza pari a L. 222.787.737.=.

Considerando il disavanzo ^{riaccertato} (al 31.12.89, pari a L. 261.766.611.=, ne consegue la sussistenza alla fine dell'esercizio di un disavanzo di amministrazione pari a L. 38.978.874.=.

La realizzazione di un avanzo in termini di competenza è segno indicatore che la gestione dell'esercizio, per la difficoltà di acquisire nuove entrate, è stata contratta e si è realizzata solo per lo stretto necessario operativo.

Del resto, già in occasione della stesura della relazione al bilancio preventivo 1990, questo collegio aveva rilevato come il documento si appalesasse come uno strumento programmatico non riflettente una attività gestionale in espansione bensì di puro contenimento e aveva altresì rilevato come gli evidenti segni di crisi di liquidità in cui versava l'Ente, a meno di un improrogabile ma improbabile aumento delle risorse derivate dalla finanza statale, avrebbe comportato una stagnazione di tutta l'attività.

La gestione dell'esercizio, per il non verificar

si delle condizioni di incremento delle entrate, è stata quindi improntata ad un contenimento degli impegni (che risultano limitati ad una gestione di carattere ordinario), contenimento che ha comportato minori impegni sulla previsione per L. 1.268.487.293.=

La disamina del conto pone in evidenza le circostanze che seguono.

E N T R A T E

Il totale generale delle entrate risulta pari a L. 7.275.877.806.= correlato peraltro ad un totale generale delle spese pari a L. 7.053.090.069.=.

Le entrate derivanti dai trasferimenti correnti sono risultate pari a L. 3.354.000.000.=. e sono derivate per l'80,50% dal contributo dello Stato, per lo 0,73% dalla Regione Lombardia, per il 14,90% dal Comune e dalla Provincia e per il residuale 3,87% da altri Enti.

Per quanto concerne le entrate ascritte al titolo III, ^{categoria IV} risulta che le stesse ammontano a L. 780.315.315.= e che di esse il 58,42% deriva dalla vendita dei biglietti di ingresso, il 3,45% dalla vendita delle pubblicazioni, il 23,60% dalle manifestazioni per conto terzi e per il 14,53% dai corsi di aggiornamento didattico e scientifico.

S P E S E

Il totale generale delle spese ammonta, come già detto, a L. 7.053.090.069.= di cui L. 4.787.734.874.= (67,88%) di parte corrente, L. 719.068.364.= (10,19%) in conto capi-

tale e il 21,93% agli altri titoli.

Le spese di parte corrente sono state destinate per l'1,4% agli organi istituzionali, il 44,26% al personale dipendente, il 51,62% all'acquisto di beni e servizi ed il residuale 2,75% alle altre voci.

Per quanto concerne le spese in conto capitale, il 30,93% è stato destinato ad immobilizzazioni tecniche, il 41,07% all'acquisto di valori immobiliari, il 13,92% alla concessione di crediti ed anticipazioni e il 14,08% alla categoria XV[^].

Una breve disamina di alcuni singoli impegni e-videnzia quanto segue:

A) SPESE CORRENTI: ORGANI ISTITUZIONALI

Risulta impegnata una somma pari a L. 67.341.257.= con una variazione negativa pari a L. 17.658.743.= (20,77%).

Del suddetto impegno, il 61,25% è stato destinato alla indennità di Presidenza, il 24,40% ai rimborsi degli organi di amministrazione ed il 14,35% per il collegio dei revisori (compensi e rimborso spese).

B) SPESE CORRENTI: PERSONALE IN ATTIVITA'

Risulta impegnata una somma pari a L. 2.119.287.300.=, impegno che ha assorbito il 79,49% del contributo dello Stato.

Dell'impegno assunto, il 57,05% è stato destinato agli oneri diretti ed il 42,95% agli oneri riflessi.

Minori impegni si sono realizzati per L.173.712.700.= (7,57%).

C) SPESE CORRENTI : BENI E SERVIZI

Risultano impegnate L. 2.471.823.004.= con mino

ri impegni pari a L. 588.036.996.= (19,21%).

I maggiori impegni sono stati destinati alla assicurazione e vigilanza (18,14%), al servizio di pulizia (11,75%) e alle spese per convegni (12,7%) nonché per riscaldamento.

Perplessità sorgono in merito alle economie realizzate ai capitoli relativi ai premi di assicurazione e di vigilanza ~~complessivi~~ in quanto, in regime di mercato a prezzi crescenti potrebbero tali economie indicare una contrazione notevole dell'attività.

Tali economie risultano pari al 23,05% per assicurazioni e ~~combustibili~~, a L. 71.607.598.= per la vigilanza e a L. 257.270.595.= per le spese per convegni.

Gli allegati al conto espongono poi le seguenti risultanze:

1) SITUAZIONE PATRIMONIALE

Dai dati espressi dalla situazione patrimoniale emerge che il tasso di indebitamento a breve termine risulta pari a 0,79, con un peggioramento di fronte al 1989 di 0,01.

Il tasso globale di ammortamento dei costi pluriennali risulta pari al 32,25% con un incremento del 2,14%.

2) SITUAZIONE AMMINISTRATIVA

La situazione amministrativa evidenzia il formarsi del disavanzo di amministrazione che, come detto, risulta pari a L. 38.978.874.=.

3) CONTO ECONOMICO

Il conto economico chiude con un avanzo pari a L. 456.158.044.=.

Alcune sue componenti evidenziano incrementi nelle entrate contributive della Regione (100%), degli altri Enti (100%) e dal Comune e Provincia (10%), ma decrementi nelle entrate derivanti da vendite biglietti eccetera (-54,28%).

Incremento del 13,42% anche nei beni museali bibliografici.

D) GESTIONE DI CASSA

La gestione di cassa espone riscossioni per L. 7.278.175.590.= e pagamenti per L. 6.664.701.560.=.

Considerando il fondo iniziale di cassa, peraltro di segno negativo, di L. 163.328.753.=, si perviene ad un avanzo di cassa pari a L. 450.145.277.= per il cui formarsi si rimanda all'allegato prospetto dimostrativo.

Fatta la disamina del conto, il Collegio ritiene necessario operare alcune correlazioni tra il conto stesso ed i risultati a consuntivo 1989.

1) ENTRATE CONTRIBUTIVE

Le entrate derivanti dallo Stato subiscono una contrazione sul totale generale del 5,21%, contrazione correlata ad un aumento delle entrate dalla Regione (+0,73%), dal Comune e dalla Provincia (+0,62%) e da altri Enti (+3,86%).

2) ALTRE ENTRATE

CATEGORIA IV
Le entrate ascritte al titolo III si contraggono del 57,56% e nelle principali appostazioni la contrazione risulta del 44,95% per i proventi dalla vendita

dei biglietti, del 67,48% per la vendita di pubblicazioni, dell'86,50% per le derivanti da corsi, mentre di segno positivo risultano quelle derivanti da manifestazioni conto terzi (+30,91%).

3) SPESE

Le spese di parte corrente si contraggono nel complesso del 6,70%.

Le singole appostazioni evidenziano la contrazione per i beni e servizi (-2,01%), l'incremento per gli organi istituzionali (+0,09%), per il personale in attività (+1,79%) e per le altre voci (+0,13%).

Le spese per il personale in attività incidono sul contributo dello Stato per una percentuale contratta sul 1989 dell'1,25%.

Restano infine da considerare le spese ascritte ai capitoli relativi alle attività istituzionali che rapportate al solo contributo dello Stato si attestano al 21,55%, subendo una forte contrazione sul 1989 pari al 19,32%.

CONCLUSIONI E CONSIDERAZIONI

L'analisi compiuta evidenzierebbe una gestione prudente ed oculata, anche se a scapito dell'operatività, ma questo Collegio dei Revisori, al fine di formulare il proprio parere non può esimersi dall'evidenziare alcune considerazioni.

La relazione al conto consuntivo rappresenta in fatti il più importante documento che il Collegio è tenuto

a redigere nel corso dell'esercizio finanziario ed esprime, nel complesso, la partecipazione del Collegio stesso alla vita dell'Ente con l'assunzione delle connesse responsabilità.

Gli adempimenti del Collegio, in occasione dell'esame del conto consuntivo, rappresentano quindi il corollario dell'attività svolta in occasione delle periodiche verifiche e dei riscontri alle scritture contabili con la formulazione di eventuali rilievi sia nella legittimità che nel merito.

La conseguente relazione al conto consuntivo non può quindi semplicisticamente riferirsi al riscontro cartaceo del documento, ma deve necessariamente riferirsi al suo aspetto contenutistico che abbraccia i fatti gestionali dell'intero esercizio finanziario e dei precedenti esercizi per la gestione dei residui.

Non si può ignorare che il Collegio dei Revisori è tenuto a manifestare il proprio parere sia sotto il profilo della gestione finanziaria che su quello della gestione economico-patrimoniale non trascurando, peraltro, di evidenziare il rapporto tra l'attività svolta, i mezzi finanziari acquisiti ed utilizzati, nonché le finalità istituzionali conseguite.

Peraltro, al Collegio dei Revisori corre l'obbligo, per legge e per funzione, non soltanto di dimostrare l'attività svolta, ma anche se gli organi di amministrazione hanno eseguito le direttive dell'Amministrazione vigilante attraverso la pedissequa esecuzione del bilancio di previsione da essa approvato.

Vale a dire che l'organo esecutivo dell'Ente, attraverso la esposizione delle cifre nel conto, arida ma pur sempre valida, rende noto e conto del lavoro svolto nel corso dell'esercizio finanziario di riferimento rendendosi così responsabile dei limiti e dei contenuti dell'attività stessa anche in connessione alle autorizzazioni acquisite con approvazione sia del bilancio di previsione che delle eventuali approvazioni delle note di variazione.

Dal conto consuntivo, nel contenuto giuridico, conseguono le assunzioni di responsabilità eventuali degli amministratori per l'attività gestionale che trova significato nello stesso solo sotto l'aspetto ragioneristico.

Non si può ignorare infine che uno dei compiti essenziali del Collegio dei Revisori consiste nel rilascio dell'attestazione di corrispondenza delle risultanze del conto stesso e le scritture contabili dell'Ente.

Fatte queste brevi ma necessarie premesse, il Collegio dei Revisori del Museo Nazionale della Scienza e della Tecnica, non può che rilevare quanto segue:

1) Il bilancio preventivo relativo all'esercizio finanziario 1990 (del quale il consuntivo all'esame è conseguenziale) e le susseguenti note di variazioni non sono state approvate nè dal Collegio stesso nè dall'Amministrazione vigilante, per cui il conto consuntivo 1990 deve ritenersi espositivo di una gestione di fatto.

L'approvazione del bilancio di previsione e delle eventuali note di variazione, segna infatti il limite invalicabile dell'azione amministrativa e risulta atto ne-

cessitante per la legittimazione della gestione finanziaria.

2) I numerosi e reiterati rilievi mossi dal Collegio dei Revisori nel corso dell'esercizio finanziario non hanno ricevuto alcun esito e risultano essere stati in buona parte ignorati.

Significativi appaiono alcuni dei rilievi mossi ed in particolare:

A) Verbale 64/90: in merito al sollecito per l'evasione del rilievo mosso con verbale 55/90 per l'affidamento di lavori di tinteggiatura e conseguente lettera di diffida al pagamento da parte della ditta esecutrice (rilievo non solo disatteso, ma risulta che anche in presenza di parere contrario si sia provveduto al pagamento);

B) stesso verbale: notizie in merito ai corsi CEE e richiesta della convenzione con la competente Regione Lombardia;

C) stesso verbale: rilevazione di violazione delle norme di cui alla circolare 67 del Ministero delle Finanze (sui succitati rilievi si è attivato anche il Ministero vigilante con nota 852/90);

D) verbale 59/90: rilievo per l'affidamento di lavori senza rispetto di alcuna procedura alla ditta "Giannuzzi";

E) stesso verbale: prestito di materiale del Museo e mancato pagamento del prezzo concordato;

F) stesso verbale: reiterati rilievi sui corsi CEE (sui punti D, E, F si è attivato anche il Ministero vigilante in data 7.5.90 nonchè la Procura Generale della Corte dei Conti con nota 2302/90);

G) verbale 60/90: sollecito ai rilievi mossi e non esitati (su tale verbale si è attivato il Ministero vigilante con nota del 17.5.90);

H) verbali 61/90 e 62/90: rilievi in merito ai corsi CEE e alle prestazioni di personale estraneo al Museo (su tali verbali si sono attivati sia il Ministero vigilante con nota del 5.9.90 che la Procura Generale della Corte dei Conti).

Interrompendo l'analisi ai rilievi più qualificanti, il Collegio non può pertanto non rilevare che le irregolarità formali e sostanziali rilevate non risultano sanate ed in ogni caso, malgrado i reiterati inviti, che nessuna risposta è stata mai partecipata al Collegio stesso.

Infine, merita di essere segnalato per quanto concerne i corsi finanziati con fondi CEE e gestiti dal punto di vista contabile in modo non conforme ai regolamenti di contabilità che la procedura usata ed escogitata dagli organi di amministrazione per sanare le irregolarità lamentate attraverso una mera ratifica di impegni illegittimamente assunti (in quanto mancanti della copertura finanziari, della convenzione della stipulazione dei contratti o dei disciplinari di incarico, ovvero dei pagamenti fatti utilizzando in conseguenza della mancanza di copertura altre disponibilità), non può essere condivisa.

A prescindere dalle posizioni personali e delle conseguenti segnalate violazioni di legge (posizione Campana, Moro, Gambuzza ed altre) non è infatti col ricorso all'istituto della sanatoria che le irregolarità possono essere sanate bensì, al limite, col ricorso all'istituto

dell'atto di riconoscimento di debito che trova fondamento nell'articolo 2041 del codice civile ed è limitato ai soli comprovati casi in cui l'Amministrazione sia costretta, per eventi o condizioni eccezionali, a fare eseguire opere o forniture al di fuori di un regolare rapporto contrattuale.

Infatti, il riconoscimento di debito, nella gran parte dei casi, è destinato a sostituire un contratto ormai impossibile a seguito dell'avvenuta esecuzione della prestazione.

Dalle premesse e dalle considerazioni esposte dal Collegio non può quindi che concludersi di non poter esprimere parere favorevole all'approvazione del conto consuntivo 1990.

MILANO, 16 LUGLIO 1991

Stefano Moro Menchetti
[Signature]

*il presente in conforme al
numero di pagine numerate
programmate.*

Alf. ex. ballen

BILANCIO CONSUNTIVO

XI LEGISLATURA - DISEGNI DI LEGGE E RELAZIONI - DOCUMENTI

La gestione finanziaria del Museo si chiude nell'esercizio 1990 con un risultato positivo evidenziato da un avanzo di competenza di f. 222.787.737.=, in luogo del previsto disavanzo stimato in sede di seconda nota di variazioni in f. 766.860.000.=.

Il risultato scaturito ha reso possibile ammortizzare quasi totalmente il disavanzo di amministrazione dell'esercizio 1989 riaccertato in f. 261.766.611.= (consuntivo 1989 f.-623.454.503.=), per cui il disavanzo di amministrazione al termine dell'esercizio 1990 è risultato di f. 38.978.874.= in luogo del previsto disavanzo di f. 1.390.314.503.=

Le cause che hanno portato a questa particolare situazione, sono molteplici, ma in primo luogo sono determinate dall'apporto finanziario pervenuto dalle aziende Sponsor, solo in parte destinato alle attività istituzionali previste dal piano, e nella costante progressiva riduzione del personale in servizio.

L'individuazione dei due principali fattori endogeni che hanno costituito la causa predominante della contingente riduzione del disavanzo, non deve far dimenticare la grave crisi finanziaria in cui si dibatte il Museo, che dispiega i suoi effetti negativi su tutte le attività operative dell'istituzione.

Proprio per questo, di fronte all'accertato allungamento dei tempi tecnici necessari per l'approvazione del disegno di legge predisposto dal Ministero della Pubblica Istruzione, considerando che la gestione finanziaria dell'Ente avviene "di fatto", si è dovuto, sofferatamente, assumere quelle operazioni finanziarie e gestionali che hanno consentito, seppur con molte difficoltà, di fronteggiare l'imprescindibile esigenza di proseguire a mantenere aperto il Museo.

E' evidente che questa ridotta capacità operativa si è riflessa sul volume degli introiti per prestazioni di servizi, che hanno subito un regresso.

D'altro canto, nel dichiarato intento di promuovere un confacente rilancio del Museo sono stata intraprese alcune qualificate iniziative, di ampio respiro, nazionali ed internazionali (Salone Permanente delle

XI LEGISLATURA - DISEGNI DI LEGGE E RELAZIONI - DOCUMENTI

Innovazioni) che, pur mantenendo alto il prestigio del Museo, hanno comportato pochi investimenti finanziari.

Ciò ha trovato puntuale riscontro in questo scorcio di anno 1991, tanto che è stato possibile riproporre con successo il Progetto Sponsor alle aziende pubbliche e private, sono stati annunciati contributi finalizzati per l'esecuzione di varie attività istituzionali.

Peraltro, come già sottolineato in sede di evidenziazione in bilancio del Progetto Sponsor, l'utilizzo surretrizio di parte dei fondi pervenuti dagli sponsor stessi per mantenere la gestione ordinaria, se perdurante nel tempo, potrebbe vanificare gli sforzi che hanno portato nuove energie a contribuire all'attività dell'Ente.

Non di meno è il caso di annotare che, se il contributo statale non verrà con sollecitudine aumentato, in futuro sarà sempre più difficile conciliare funzionalità e possibilità di realizzare al meglio le mete istituzionali.

RELAZIONE AMMINISTRATIVA

Il bilancio consuntivo per l'anno 1990 è stato compilato secondo le norme stabilite dal Regolamento per la classificazione delle entrate e delle spese per l'amministrazione e la contabilità degli Enti pubblici, previste dal decreto del Presidente della Repubblica n.696 del 18/12/1979.

Il bilancio è pertanto costituito dai seguenti elaborati:

- a) rendiconto finanziario
- b) situazione patrimoniale
- c) conto economico

Circa i contenuti di tali elaborati, si fa osservare quanto segue:

- a) il rendiconto finanziario comprende i risultati della gestione del bilancio per le entrate e per le spese distintamente per titoli, per categorie e per capitoli, in conto competenza ed in conto residui.
- b) La situazione patrimoniale indica la consistenza degli elementi patrimoniali attivi e passivi all'inizio ed al termine dell'esercizio. Essa pone altresì in evidenza le variazioni

XI LEGISLATURA - DISEGNI DI LEGGE E RELAZIONI - DOCUMENTI

intervenute nelle singole poste attive e passive e l'incremento o la diminuzione del patrimonio netto iniziale per effetto della gestione del bilancio.

- c) Il conto economico dà la dimostrazione dei risultati economici conseguiti durante l'esercizio finanziario.

Al conto consuntivo é annessa la situazione amministrativa che evidenzia:

- la consistenza dei conti di cassa all'inizio dell'esercizio, gli incassi ed i pagamenti complessivamente eseguiti nell'anno in conto competenza ed in conto residui ed il saldo alla chiusura dell'esercizio;
- il totale complessivo delle somme rimaste da riscuotere (residui attivi) e da pagare (residui passivi) alla fine dell'esercizio;
- l'avanzo o il disavanzo di amministrazione.



XI LEGISLATURA - DISEGNI DI LEGGE E RELAZIONI - DOCUMENTIRENDICONTO FINANZIARIO

Il bilancio finanziario consuntivo del 1990 chiude con un avanzo di f. 222.787.737.= che consente una riduzione del disavanzo cumulato negli esercizi precedenti a f. 38.978.874, considerato che questi, a seguito della gestione dei residui è stato riaccertato in f. 261.766.611 in luogo del disavanzo determinato in sede di bilancio consuntivo 1989 di f. 623.454.503.=

Seguendo una regola già adottata in precedenza, la prima comparazione che pare utile esporre, è quella di estrema sintesi, tra i bilanci al 31 dicembre 1989 e 31 dicembre 1990,

	1989	1990
Totale entrate	5.605.052.599.=	7.275.877.806.=
Totale uscite	6.435.724.921.=	7.053.090.069.=
Avan/disav. di competenza	- 830.672.122.=	+ 222.787.737.=
Disavanzo Pecedenti exerc.riacc.	+ 207.217.819.=	- 261.766.611.=
Disavanzo cumulato alla chiusura del-		
l'esercizio	- 623.454.503.=	- 38.978.874.=

Siffatta situazione amministrativa è dimostrata dal seguente prospetto nel quale viene evidenziato il miglioramento registrato nel bilancio di competenza che ha consentito di assorbire il presunto disavanzo relativo alla stessa gestione:

-Disavanzo di amministrazione al 31.12.1989 - f. 623.454.503.=

Bilancio di previsione 1990:

- Entrate presunte	+ f. 5.232.900.000.=	
- Uscite Presunte	- f. 6.179.760.000.=	
-Disavanzo di competenza presunto		- f. 946.860.000.=
-Disavanzo di Ammin. presunto al 31.12.90		- f. 1.570.314.503.=

Risultanze Note di variazioni:

-1° nota di variazioni	+ f. 115.000.000.=	
-2° nota di variazioni	+ f. 65.000.000.=	
		+ f. 180.000.000.=

 XI LEGISLATURA - DISEGNI DI LEGGE E RELAZIONI - DOCUMENTI

Risultanze gestione di competenza

rispetto alla previsione:

-Minori accertame. entrate	- f. 250.022.194.=	
-Economie di spesa	+ f. <u>1.239.669.931.=</u>	
Miglioramento finanz. della gestione		+ f. <u>989.647.737.=</u>
		400.666.766.=

Variazione nei res. attivi	+f. 29.054.238.=	
Variazione nei res. passivi	+f. 332.633.654.=	+ f. 361.687.892.=

disavanzo di amministrazione al 31.12.1990		- f. 38.978.874.=
		=====

Disamina e comparazione delle entrate

le entrate relative al 1990 ammontano complessivamente a f. 7.275.877.806.= con un incremento rispetto al 1989 di f. 1.670.825.207.=, corrispondente ad una percentuale del 29.8%

Gli incrementi verificatisi riguardano:

- I trasferimenti correnti che passano da f. 3.150.000.000.= a f. 3.354.000.000.= con un aumento di f. 204.000.000.=
- I redditi e proventi patrimoniali, che si incrementano di f. 8.152.156.=, dovuti agli interessi sui titoli a reddito fisso.
- Poste correttive e compensative di spese correnti che aumentano da f. 61.006.568.= a f. 1.104.686.478.=, con un incremento di f. 1.098.585.822.=. Per L'importo di f. 1.071.000.000.= l'incremento è determinato dai contributi pervenuti dagli sponsor finalizzati alle attività istituzionali dell'Ente.
- I proventi vari che passano da f. 20.603.360.= a f. 89.915.236.=;

I decrementi verificatisi si riferiscono alla categoria relativa alle entrate derivanti dalla vendita di beni e dalla prestazione di serviziche si riducono da f. 1.707.361.212.= a f. 780.315.315.=, complessivamente f. 927.045.897.=. La spiegazione va ricercata nella flessione dei biglietti di ingresso ed al venir meno dell'eccezionale accertamento relativo al corso di aggiornamento finanziato dalla Regione Lombardia.

E' degno di rilievo nelle entrate in conto capitale l'importo di f. 987.792.582.= relativo al capitolo di nuova istituzione "riscossione di prestiti ed anticipazione", che trova riscontro anche nelle

XI LEGISLATURA - DISEGNI DI LEGGE E RELAZIONI - DOCUMENTI

uscite, utilizzato per movimentare le anticipazioni di cassa ed i successivi reintegri. Il massimo scoperto è stato raggiunto il 2.11.1990 con £. 304.423.121.=

Sottoponendo ad una analisi percentuale le entrate, depurate dalle partite di giro, si può desumere che le medesime sono composte:

- per il 39.89% dal contributo dello Stato (anno 89: 52.18%)
- per il 9.66% da altri trasferimenti correnti (anno 89: 8.70%)
- per il 30.04% da entrate per autofinanziamento (anno 89: 35.53%)
- per il 4.47% da realizzi di valori mobiliari (anno 89: 2.048%)
- per il 15.93% da riscossione di crediti (anno 89: 1.54%)

Per effetto del progetto "Sponsor", che ha apportato nelle casse dell'Ente £. 1.071.000.000.=, seguendo il concetto dinanzi esposto occorre rilevare che il contributo statale ha inciso nel 1990 sul volume complessivo delle entrate, in misura notevolmente ridotta. In percentuale l'apporto degli sponsor corrisponde al 39.66% del contributo statale.

Questo evidenzia una volta di più l'inadeguatezza del contributo dello Stato sull'entità del quale ci si è ampiamente soffermati ogni anno, in occasione di analoghe relazione sui consuntivi, che comunque si intende ribadire richiamando alla memoria, che detto contributo annuale è cristallizzato all'anno 1984, mentre i costi dei beni e servizi di cui l'Ente si avvale per lo svolgimento della propria attività sono raddoppiati, senza contare la specifica spesa del personale che anch'essa contribuisce sensibilmente ad appesantire il carico delle Spese.

Disamina e comparazione delle spese

Nel corso dell'anno 1990 l'ammontare complessivo delle uscite è stato di £. 7.053.090.069.=, con una crescita rispetto al 1989 di £. 617.365.148.=, corrispondente al 9,59%.

Per rendere il dato omogeneamente confrontabile con l'esercizio 1989, l'ammontare complessivo delle spese, deve essere depurato dell'importo di £. 987.792.580.= inerente al rimborso delle anticipazione a breve, trattandosi di capitolo di nuova istituzione. Il dato contabilizzato, pari a £. 6.065.297.489.=, sintetizza rispetto all'esercizio precedente una diminuzione delle uscite per un importo di £. 957.792.580.=, corrispondente ad una percentuale del 13.5%. Questo data da la dimensione di quanto l'involuzione della spesa abbia inciso sul ridimensionamento della gestione operativa.

XI LEGISLATURA - DISEGNI DI LEGGE E RELAZIONI - DOCUMENTI

Si esaminano ora i più significativi aumenti o diminuzioni delle spese per categorie funzionali:

- Oneri per il personale in attività di servizio.

La spesa è diminuita complessivamente di f. 60.744.959, pur con l'applicazione dei benefici economici previsti dal DPR 13.1.1990, n. 43 e l'applicazione pressochè definitiva del D.P.R. 1° marzo 1988, n. 285.

La situazione del personale dipendente negli ultimi tre anni è rappresentata dalla seguente tabella con riferimento al 31 dicembre di ciascun anno:

1988	1989	1990
50	47	44

oltre il Direttore Generale F.F. e la custode dello stabile.

Ciononostante, pur riducendo il numero delle unità, nel corso degli anni la fisiologica, inarrestabile, pur tuttatvia giusta, dinamica di questo costo, rispetto alla staticità del contributo statale, porterà al paradossale risultato che la totalità del secondo venga assorbita quasi per intero dal primo.

Nell'anno 1990, infatti, la percentuale di incidenza del costo del personale in servizio sul contributo statale è del 78.49%. Se al costo della cat. 2° si aggiunge la quota di f. 266.973.270.= a carico dell'esercizio per l'adeguamento del fondo indennità di liquidazione e l'importo di f. 24.500.000.= per interventi assistenziali, il contributo dallo Stato è assorbito per f. 2.410.760.570.=, pari all'89, 29%. Ciò significa che l'Ente può disporre per spese di funzionamento del 10.71% del contributo statale (in numerario f.289.239.430.=), mentre queste pur con contenute hanno raggiunto un volume di f.1.935.306.407.=.

-Spese di funzionamento: sono aumentate da f. 1.630.591.831 a f. 1.935.306.847.=, complessivamente f. 304.715.016.=, corrispondente ad una percentuale del 18.68%. Quasi tutti i capitoli di spesa sono stati interessati dalla lievitazione della spesa. La crescita maggiore ha interessato i costi per la gestione del riscaldamento e le spese per la vigilanza, l'uno per una più esatta ripartizione dei consumi e dei costi del gasolio fra i due anni termici, l'altro per l'affidamento a cooperativa dall'inizio dell'esercizio di parte del servizio di custodia diurna.

- Spese per attività istituzionali

- Le spese per attività istituzionali sono diminuite complessivamente di f. 586.211.288.=, passando da f. 1.122.727.445.= dell'anno 1989 a f. 536.516.157.= dell'anno 1990, in percentuale 52,21%. La notevole riduzione è determinata dalla eccezionale e non

XI LEGISLATURA - DISEGNI DI LEGGE E RELAZIONI - DOCUMENTI

ripetibile iscrizione avvenuta nell'anno 1989 f. 656.000.000.= per l'esecuzione del Corso F.S.E./Regione Lombardia. Peraltro svoltosi e conclusosi operativamente nell'anno 1990. Le attività realizzate nell'anno 1990 hanno riguardato, tra l'altro, la stampa della rivista Museoscienza "Speciale Sponsor", la Prima e Seconda edizione del Salone Permanente delle Innovazioni.

-Oneri finanziari: diminuiti di f. 17.187.256, per essere passati da f. 39.961.273.= a f. 22.774.017.=, determinata in massima parte dalla conclusione del prestito BEI e dalla riduzione degli interessi passivi, in quanto l'esposizione bancaria è stata per periodi brevi.

- Oneri tributari

L'incremento di 7.083.683.= rispetto alla gestione 1989 è determinato dal continuo aumento della tassa raccolta e trasporto rifiuti.

- Acquisizione di immobilizzazioni tecniche: sono aumentate complessivamente di f. 62.996.947.=, corrispondente ad una percentuale del 39,51%. Mentre le spese per la biblioteca si sono mantenute sostanzialmente equilibrate, incrementi si registrano invece, nei capitoli di uscita relativi agli impianti, attrezzature e macchinari ed ai mobili e macchine d'ufficio legati ambedue a apporti finanziari con vincolo di destinazione (C.N.R. e sponsor).

Sottoponendo ad una analisi percentuale le uscite, depurate dalle partite di giro, si può desumere che le medesimo sono composte :

- per lo 1,03% da spese per organi dell'Ente (anno 89: 1.12%)
- per il 32,37% da oneri per il personale (anno 89: 36.30%)
- per il 29,57% da spese di funzionamento (anno 89: 27.15%)
- per il 8,19% da spese per attività istituzionali (anno 89: 18.69%)
- per il 1,97% da trasferimenti correnti, oneri finanziari e fiscali e spese varie (anno 89: 1.25%)
- per il 10,98% da spese in conto capitale (anno 89: 13.71%)
- per il 15,87% da estinz. di mutui ed anticipazioni (anno 89:0.81%)

La gestione finanziaria, per categoria funzionali, rispetto alla previsione definitiva evidenzia i seguenti scostamenti:

nelle entrate:

Cat. 7- Entrate deriv.dalla vendita di beni

XI LEGISLATURA - DISEGNI DI LEGGE E RELAZIONI - DOCUMENTI

e dalla prest.di servizi:	+ f. 10.315.315.=
Cat. 8- Redditi e prov. patrim.	+ f. 15.939.656.=
Cat. 9-Poste corr. e comp. di spese correnti +	686.478.=
Cat.10-Entrate non class.in altre voci	+ f. 34.915.236.=
Cat.13-Realizzi di valori mobiliari	- f. 27.000.000.=
Cat.14-Riscossione di crediti	- f.222.717.248.=
Cat.20-Assun. di altri debiti finanz.	- f. 35.000.000.=
Cat.22-Partite di giro	- f. 17.161.631.=

nelle uscite:

Cat. 1-Spese per organi dell'Ente	- f. 17.658.743.=
Cat. 2-Oneri per il personale in servizio	- f.173.712.700.=
Cat. 4-Spese di funzionamento	- f.223.053.153.=
Cat. 4-Spese per att. istituz.	- f.369.375.818.=
Cat. 7-Oneri finanziari	- f. 60.725.983.=
Cat. 8-Oneri tributari	+ f. 7.083.683.=
Cat. 9-Poste corrett. e comp. entr.corr.	- f. 8.873.937.=
Cat.10-Spese non class.in altre voci	- f. 5.194.450.=
Cat.12-Acq. immobiliz.tecniche	- f. 86.572.669.=
Cat.13-Partecip. ed acq.valori mobiliari	- f. 34.647.500.=
Cat.14-Concess. crediti ed anticipaz.	- f. 6.100.000.=
Cat.15-Indenn. anzianità pers. cessato servizio	- f. 711.467.=
Cat.16-Rimb. mutui	- f. 50.000.=
Cat.17-Rimb. di anticip. passive	- f.212.207.420.=
Cat.20-Estinz. debiti diversi	- f. 35.100.118.=
Cat.21-Partite di giro	- f. 17.161.631.=

STATO PATRIMONIALEAttivitàDisponibilità liquide

Trattandosi di un risultato temporale, la posticipazione all'anno successivo dell'investimento delle somme a garanzia del fondo liquidazione personale e la dilazione del pagamento di fatture e contratti di notevole entità, ha reso possibile l'azzeramento dell'esposizione bancaria a breve e chiudere l'esercizio con una giacenza di cassa di f. 466.561.222.=

Residui attivi

La situazione creditoria di f. 1.867.156.781 è sostanzialmente equilibrata rispetto alla gestione 1989. La somma algebrica è essenzialmente formata, per la gestione in corso, dal credito verso il Comune di Milano inerente il contributo ordinario di f. 500.000.000.= e per , dal credito di f. 130.000.000.= verso il C.N.R., e per le gestioni precedenti dal saldo del contributo della Regione Lombardia per il corso F.S.E. di f. 529.570.000.=, dal credito di iva di f. 250.000.000.=, dal credito verso il Comune di Milano per contributo spese lavori di f. 103.055.300.=. L'elencazione e la motivazione dell'esistenza dei residui è indicata negli appositi prospetti esplicativi.

Crediti Bancari e Finanziari

Trattasi di depositi cauzionali per utenze varie (AEM, SPI, ecc.)

Rimanenze attive di esercizio

Anche per l'esercizio in esame l'importo della giacenza di magazzino rimane invariato non essendo terminato, dopo la ricognizione, la registrazione degli articoli e la conseguente valutazione la valutazione del materiale a norma del D.P.R.696/79.

Investimenti mobiliari

L'investimento nominale dei titoli a garanzia del fondo liquidazione è rimasto invariato, essendosi reso possibile, per i noti motivi di cassa, solo al termine dell'esercizio l'assunzione della delibera consiliare di autorizzazione all'investimento in titoli della somma accantonata a residuo.

Immobilizzazioni tecniche

La consistenza è pari a f. 698.706.129.=

Questa voce comprende gli impianti, le attrezzature ed i macchinari di officina e di laboratorio, i mobili e le macchine d'ufficio, i cespiti

XI LEGISLATURA - DISEGNI DI LEGGE E RELAZIONI - DOCUMENTI

ad uso della gestione, nonché i beni museali e la dotazione di biblioteca.

Gli investimenti e le eliminazioni sono elencati negli appositi prospetti. Il patrimonio museale e bibliografico vengono iscritti a valore 1 trattandosi di beni inalienabili ed indisponibili.

I valori sono iscritti al costo storico di acquisizione.

Costi pluriennali

La diminuzione del conto è da porsi in relazione all'ammortamento diretto che subiscono i costi di carattere pluriennale.

Passività**Residui Passivi**

Il complessivo importo di f. 2.356.080.932.= costituisce il totale dei residui attivi risultanti alla data del 31 dicembre 1990, e risulta abbastanza equilibrato rispetto alla gestione 1990.

I residui passivi, per la gestione in corso, sono formati principalmente da debiti di regolamento relativi alla amministrazione del personale (f.306.011.533.=, da debiti di funzionamento f. 621.701.387.=; e, per gli esercizi precedenti, da f. 615.531.540.= quale residuo di stanziamento da utilizzare per il pagamento dei fornitori per la gestione del F.S.E..

Come per le entrate l'elencazione dei residui, con indicato i diversi creditori e le varie motivazioni dell'insorgenza del debito sono esposti nei vari prospetti esplicativi allegati al bilancio.

Debiti Bancari e Finanziari

Con il pagamento dell'ultima rata è stato azzerato il prestito B.E.I. e conseguentemente viene ad annullarsi l'esposizione patrimoniale iscritta nel conto "Mutui ed anticipazioni passive".

I debiti diversi bancari e finanziari riguardanti l'iscrizione nel patrimonio dei depositi cauzionali versati da terzi a garanzia della regolare esecuzione dei contratti rimangono invariati.

Mentre il debito verso l'INPS per la capitalizzazione dei benefici ex combattenti diminuisce della rata quota capitali a carico dell'esercizio 1990.

Fondi di accantonamenti vari**Fondo liquidazione indennità del personale**

Detto fondo relativo alle indennità maturate a favore del personale in servizio al 31.12.1990 ammonta a f. 863.878.468.=, con un aumento

XI LEGISLATURA - DISEGNI DI LEGGE E RELAZIONI - DOCUMENTI

rispetto al 1979 i f. 165.684.737.=, ridotto a seguito delle cessazioni dal servizio di alcune unità.

La scoperta non ancora accantonata risulta essere di f. 174.021.384.=. Peraltro il numero di cessazioni avvenute nel 1991 fa prevedere che tale scoperta si azzererà nel corso dell'anno.

Poste compensative e correttive dell'attivo

L'importo relativo agli ammortamenti ammonta complessivamente a f. 551.053.432.=

Patrimonio Netto

La situazione patrimoniale presenta alla fine dell'esercizio un leggero saldo negativo così determinato:

Disavanzo economico esercizio precedente	f. 477.737.712.=
Avanzo economico esercizio in corso	f. 456.158.044.=
	<hr/>
	f. 20.579.868.=
capitale iniziale della fondazione	f. 750.000.=
	<hr/>
	f. 21.829.868.=
	=====

CONTO ECONOMICO

Nel conto economico sono indicate nella prima parte le entrate e le Spese di parte corrente e nella seconda parte i dati attinenti i fatti economici non finanziari.

PARTE PRIMA**Entrate e spese correnti**

Le entrate correnti ammontano a f. 5.386.856.685.=; le spese correnti ammontano a f. 4.787.734.874.=, il saldo positivo è pari a f. 599.121.811.=.

PARTE SECONDA**Trasferimenti attivi in natura**

L'importo di f. 75.672.000.= si riferisce alle cessioni gratuite di materiale storico scientifico e di opere librerie.

Variazioni patrimoniali straordinarie

Le sopravvenienze attive e le insussistenze passive riguardano i movimenti intervenuti nel corso di esercizio nella gestione dei residui esistenti alla data dell'1/1/1990 e nel patrimonio dell'ente (ricognizione inventariale biblioteca).

Spese di competenza impegnati in precedenti esercizi

L'importo di 25.659.885 iscritta nei costi pluriennali è pari alla quota di ammortamento diretto a carico dell'esercizio.

Ammortamenti e deperimenti

L'importo di f. 1548.450.803 trova giustificazione nella tabella esplicativa allegata.

Accantonamenti per oneri presunti di competenze

L'importo di lire 125.446.101.= si riferisce ad impegni in conto capitale non ancora investiti in beni inventariabili.

Quota dell'esercizio per l'adeguamento del fondo indennità di anzianità personale

L'importo di f. 266.973.270.= rappresenta la computazione delle quote giuridiche maturate per ciascun dipendente in servizio alla data del 31.12.1990.

Variazioni Patrimoniali straordinarie

L'importo di f. 12.500.695.= riguarda le variazioni in aumento intervenute nella gestione dei residui passivi esistenti all'1/1/1991 ed

XI LEGISLATURA - DISEGNI DI LEGGE E RELAZIONI - DOCUMENTI

il minor valore dei titoli accertato a fine esercizio.

Avanzo economico

L'avanzo economico di f. 457.158.044, è la naturale conseguenza della gestione finanziaria.

SITUAZIONE AMMINISTRATIVA

La situazione amministrativa evidenzia quanto segue:

-Il deficit di cassa all'inizio dell'anno 1990 pari a - f. 163.328.735.=

-Gli incassi ed i pagamenti complessivamente eseguiti nell'anno in conto competenza ed in conto residui, per f. 7.278.175.590.= e per f. 6.664.901.560.=

-La consistenza di cassa alla fine dell'esercizio pari a f. 449.945.277.=

-Il totale complessivo delle somme rimaste da riscuotere, pari a f. 1.867.156.781.= e di quelle rimaste da pagare, pari a f. 2.356.080.932.=

-Il disavanzo di amministrazione al 31 dicembre 1990 pari a -f. 38.978.874.=

Di seguito si analizzano i vari capitoli di bilancio, riportando i dati contabili disaggregati in voci omogenee.

ENTRATETitolo II° - Entrate derivanti da trasferimenti correnti

Cap. 1 - MIN. P.I.	£.	2.700.000.000.=
Cap. 4 - Regione Lombardia	£.	16.000.000.=
" " " 1989	£.	8.000.000.=
	£.	<u>2.724.000.000.=</u>

Titolo III - Altre Entrate

Cap. 14 - Vendita Biglietti ingresso

- Biglietti interi L. 6.000 X 39.808=	£.	238.848.000.=
- Biglietti ridotti L. 4.000 X 25.480=	£.	101.920.000.=
- Biglietti ridotti L. 2.000 X 52.909=	£.	<u>105.818.000.=</u>
	£.	446.586.000.=
- Biglietti rosa	£.	<u>75.000.=</u>
	£.	446.661.000.=
- Comune di Cologno M. - Fatt. N. 73/90	£.	70.500.=

 XI LEGISLATURA - DISEGNI DI LEGGE E RELAZIONI - DOCUMENTI

- Comune di Sesto	- Fatt. N. 72/90	£.	602.500.=
- Comune di Milano	- Fatt. N. 74/90	£.	7.490.500.=
- Provincia di Milano	- Fatt. N. 94/50	£.	728.800.=
- Rima Editrice	- Fatt. N. 105/90	£.	120.000.=
- Provincia di Milano	- Acc. Man. Mil. Osp.	£.	250.000.=
		£.	<u>455.923.300.=</u>

Cap. 16 - Ricavi derivanti dalla vendita di pubblicazioni, abbonamenti e pubblicità riviste.

- Guide Brevi	£.	25.550.000.=
- Diapositive	£.	520.800.=
- Libretto Sez. Fisica	£.	10.000.=
- Museoscienza	£.	46.905.=
- La Misura del Tempo	£.	545.000.=
	£.	<u>26.672.705.=</u>

Cap. 17 - Proventi derivanti dall'organizzazione di congressi e manifestazioni di terzi.

- Canone Sale	£.	150.000.355.=
- I.V.A.	£.	29.153.955.=
- Proiezioni e RegISTRAZIONI	£.	1.148.000.=
- Lav. Straord. Pers.	£.	3.482.500.=
- Varie	£.	445.000.=
	£.	<u>184.229.810.=</u>

Cap. 22 - Interessi e premi su titoli a reddito fisso.

- B.T.P. - 9,50%	£.	950.000.=
- B.T.P. - 12,50%	£.	29.750.000.=
- Rend. It.	£.	18.750.=
- Accertam. 924	£.	20.093.750.=
	£.	<u>50.812.500.=</u>

Cap. 25 - Contributo di istituti di credito versati per gli scopi istituzionali dell'Ente.

- Credito Italiano	£.	1.000.000.=
	£.	<u>1.000.000.=</u>

Cap. 27 - Concorsi nelle spese

- BORGHI TRASPORTI S.P.A.	£.	59.500.000.=
---------------------------	----	--------------

XI LEGISLATURA - DISEGNI DI LEGGE E RELAZIONI - DOCUMENTI

- ITALTEL S.P.A.	£.	59.500.000.=
- IBIMAINTE S.P.A.	£.	59.500.000.=
- RIVA CALZONI S.P.A.	£.	59.500.000.=
- POMINI FARREL S.P.A.	£.	59.500.000.=
- COMPUTER ASSOCIATES S.P.A.	£.	59.500.000.=
- A.B.B. TECNOMASIO S.P.A.	£.	59.500.000.=
- TECHINT S.P.A.	£.	59.500.000.=
- SONY ITALIA S.P.A.	£.	59.500.000.=
- IBM ITALIA S.P.A.	£.	59.500.000.=
- PROGETTO BICOCCA S.P.A.	£.	59.500.000.=
- CAVI PIRELLI S.P.A.	£.	59.500.000.=
- A.E.M.	£.	59.500.000.=
- JACOBS SUCHARD S.R.L.	£.	59.500.000.=
- OLIVETTI ING. C. & C. S.P.A.	£.	59.500.000.=
- BULL-HN INFORMATION SYSTEM ITALIA	£.	59.500.000.=
- CONTINUUS PROPERZI S.P.A.	£.	59.500.000.=
- SO.GE.A.M. S.P.A.	£.	59.500.000.=
	£.	<u>1.071.000.000.=</u>

Cap. 29 - Recupero e rimborsi diversi

- Recupero comp. erog. in più	£.	251.112.=
- Recupero magg; turni	£.	1.484.850.=
- Rimborso spese locali	£.	2.635.800.=
- Rimborso spese postali	£.	1.900.=
- INAIL Rimborso infortuni dipendenti	£.	2.304.560.=
- Rimborso dipendenti telegrammi	£.	19.500.=
- Comune di Milano contributo spese generatore calore	£.	25.000.000.=
- Rimborsi vari	£.	977.211.=
- Pareggio contabile	£.	9.545.=
	£.	<u>32.686.478.=</u>

Cap. 31 - Proventi Vari

- Fotocopie e fotografie	£.	1.409.538.=
- Riprese fotografiche	£.	24.044.882.=
- I.V.A.	£.	14.614.256.=
- Riprese televisive	£.	8.565.000.=
- Microfilm	£.	39.560.=
- Prestito modelli	£.	43.000.000.=
	£.	<u>91.700.000.=</u>

XI LEGISLATURA - DISEGNI DI LEGGE E RELAZIONI - DOCUMENTI

USCITE

Titolo I - SPESE CORRENTI

Capitolo 1 - Assegni ed Indennità alla Presidenza.

- Emolumenti fissi	£.	39.651.640.=
- Gettoni di presenza	£.	1.490.000.=
- Missioni e rimborsi	£.	<u>1.110.010.=</u>
	£.	<u>42.251.650.=</u>

Cap. 2 - Compensi, indennità e rimborsi ai componenti gli organi collegiali di Amministrazione.

- Emolumenti fissi	£.	9.900.000.=
- Gettoni di presenza	£.	2.400.000.=
- Missioni e rimborsi	£.	<u>4.134.667.=</u>
	£.	<u>16.434.667.=</u>

Cap. 3 - Compensi, indennità e rimborsi al collegio dei revisori.

- Emolumenti fissi	£.	6.150.000.=
- Gettoni di presenza	£.	625.000.=
- Missioni e rimborsi	£.	<u>1.879.940.=</u>
	£.	<u>8.645.940.=</u>

Cap. 4 - Stipendi ed altri assegni fissi al personale.

- Custode	£.	15.906.985.=
- Personale dipendente	£.	1.109.646.745.=
- Direttore Generale Sig. Curti	£.	<u>72.580.172.=</u>
	£.	<u>1.198.133.902.=</u>

Cap. 6 - Compensi per lavoro straordinario.

La spesa si riferisce al Direttore Generale F.F. il cui trattamento economico segue una disciplina normativa diversa dal resto del personale dell'Ente.

- Assegno temporaneo Direttore Generale	£.	2.297.790.=
- Lavoro Straordinario Direttore Generale	£.	3.634.880.=
- Arretrati	£.	<u>1.000.000.=</u>
	£.	<u>6.932.670.=</u>

XI LEGISLATURA - DISEGNI DI LEGGE E RELAZIONI - DOCUMENTI

Cap. 15 - Fondo per il miglioramento dell'efficienza degli Enti.

Capitolo di nuova istituzione iscritto in attuazione del D.P.R. 43.90 riguardante il primo contratto.

Il fondo é stato così utilizzato:

prestazioni lavoro straordinario:

- Allestimento nuove sezioni	£.	1.589.991.=
- Uffici	£.	20.935.087.=
- Manutenzione Sezioni	£.	359.385.=
- Didattica	£.	1.780.820.=
- Manifestazioni Ente	£.	3.276.111.=
- Manifestazioni conto terzi	£.	10.812.341.=
- Cassa (sost. personale cessato)	£.	7.122.291.=
- Manutenzione ordinaria	£.	2.816.493.=
- Ass. manutenzione straordinaria	£.	1.198.327.=
- Serv. custodia	£.	5.129.598.=
- Festività infrasettimanali	£.	3.500.752.=
- Sost. personale assente	£.	2.498.592.=
- Arretrati lavoro straordinario	£.	<u>1.389.738.=</u>
	£.	62.409.526.=
- Spese per maggiorazione turni	£.	8.961.710.=
- Indennità speciali e funzionali	£.	20.076.007.=
- Compenso incentivante produttività		
- Acconto	£.	66.904.702.=
- Saldo presunto	£.	<u>141.684.055.=</u>
	£.	<u>208.588.757.=</u>
	£.	<u>300.000.000.=</u>

Cap. 18 - Spese per l'acquisto di materiale di consumo e noleggio di materiale tecnico.

- Materiale elettrico	£.	6.383.939.=
- Materiale igienico	£.	5.826.227.=
- Materiale cancelleria	£.	18.167.363.=
- Materiale officine	£.	1.446.326.=
- Stampati	£.	2.829.320.=
- Varie	£.	<u>155.000.=</u>
	£.	<u>34.888.175.=</u>

XI LEGISLATURA - DISEGNI DI LEGGE E RELAZIONI - DOCUMENTI

Cap. 19 - Spese di amministrazione.

- Spese di amministrazione	£.	12.210.130.=
- Spese tranviarie e mototaxi	£.	1.729.140.=
- Modulistica	£.	3.559.588.=
- Rilegatura	£.	3.303.976.=
- Annuncio su quotidiani	£.	3.141.600.=
	£.	<u>23.944.434.=</u>

Cap. 26 - Manutenzione, riparazione e adattamento locali e relativi impianti.

- Locali ed edificio	£.	37.490.942.=
- Antincendio	£.	2.664.441.=
- Radioline/Radiofonici	£.	3.169.208.=
- Imp. Tecnologici	£.	39.103.904.=
- Telefoni	£.	4.165.000.=
- Sezioni	£.	3.361.900.=
- Ascensori	£.	4.534.376.=
- Arredi	£.	4.151.859.=
- Attrezz; Officina	£.	777.634.=
- Varie	£.	191.095.=
	£.	<u>99.610.359.=</u>

Cap. 27 - Spese postali, telegrafiche e telefoniche.

- Spese telefoniche	£.	28.039.978.=
- Spese telegrafiche	£.	5.913.942.=
- Spese postali	£.	17.327.610.=
	£.	<u>51.281.530.=</u>

Cap. 28 - Spese per studi, indagini e rilevazioni.

- In materia tributaria	£.	13.068.000.=
- Analisi Ass. Strutt. Museo	£.	17.278.800.=
	£.	<u>30.346.800.=</u>

XI LEGISLATURA - DISEGNI DI LEGGE E RELAZIONI - DOCUMENTI

Cap. 29 - Spese per l'organizzazione e la partecipazione a convegni, congressi, mostre ed altre manifestazioni di terzi.

- Spese varie	£.	29.800.=
- Spese sorveglianza	£.	1.651.125.=
- Spese pulizia	£.	2.991.660.=
- Spese facchinaggio	£.	856.800.=
- Spese inviti	£.	452.200.=
- Bolli	£.	916.000.=
- Spese fotografiche	£.	910.350.=
	£.	<u>7.807.935.=</u>

Cap. 30 - Spese per concorsi

- Componenti commissione esaminatrice	£.	31.188.800.=
- Spese varie	£.	117.400.=
- Fava R. - Spese professionali	£.	1.031.730.=
	£.	<u>32.337.930.=</u>

Cap. 34 - Combustibile per il riscaldamento e spese per la conduzione degli impianti tecnici.

- Saldo stagione 89/90	£.	435.440.278.=
- Acconto stagione 90/91	£.	134.559.722.=
	£.	<u>570.000.000.=</u>

Cap. 37 - Premi di assicurazioni e spese per vigilanza.

- Servizio vigilanza notturna	£.	204.473.892.=
- Servizio vigilanza diurna	£.	196.379.854.=
	£.	400.853.746.=

ASSICURAZIONI

- Portavalori	£.	726.000.=
- Infortuni dipendenti	£.	5.421.000.=
- R.C.T.	£.	897.256.=
- Patrimonio M.	£.	33.378.400.=
- Globi Coronelli	£.	7.116.000.=
	£.	<u>47.538.565.=</u>
	£.	<u>448.392.402.=</u>

XI LEGISLATURA - DISEGNI DI LEGGE E RELAZIONI - DOCUMENTI

Cap. 41 - Spese per il C.E.D.

- Contratto Software	£.	1.201.900.=
- Contratto Hardware	£.	5.132.470.=
- Acquisto Hardware	£.	1.449.420.=
- Acquisto Software	£.	12.376.000.=
- Assistenza Hardware	£.	5.866.700.=
- Assistenza Software	£.	5.128.900.=
- Prest. profess. informatica	£.	74.412.272.=
- Servizio Bomas	£.	22.901.696.=
- Acq. mat. vario	£.	1.724.666.=
	£.	<u>130.194.024.=</u>

Cap. 45 - Spese per convegni, mostre temporanee ed altre manifestazioni dell'Ente.

- 1° e 2° Salone Permanente delle Innovazioni	£.	243.656.333.=
- Cerimonia di ufficializzazione Sponsor	£.	55.673.500.=
- MUSEO OGGI - Mostra allestita a Roma	£.	3.793.720.=
- Fare un Museo	£.	188.100.=
- Organizzazione tavola rotonda sul Museo	£.	1.492.260.=
- Mostra itinerante "Leonardo nel mondo" (Argentina)	£.	4.190.120.=
- Partec. simposio int. Daejeon (Corea)	£.	1.366.172.=
- Incontro con i giornalisti scientifici	£.	3.189.200.=
- Varie	£.	680.000.=
	£.	<u>314.229.405.=</u>

Cap. 46 - Spese per l'attività didattica.

- Attività di supporto guide	£.	10.625.000.=
- Guida per attività di supporto	£.	78.786.500.=
- Rimborsi	£.	1.640.000.=
- Compensi relatori corso di formazione guide	£.	4.950.000.=
- Realizzazione e diffusione circolare	£.	8.390.475.=
	£.	<u>104.391.975.=</u>

 XI LEGISLATURA - DISEGNI DI LEGGE E RELAZIONI - DOCUMENTI

Cap. 48 - Spese per il restauro delle Collezioni e delle Sezioni Museali.

- Sala Falck	£.	604.390.=
- Scarica elettrica	£.	476.000.=
- Sez. Aeronavale	£.	119.000.=
- Modelli Leonardo	£.	365.135.=
- Pendoli di Focault	£.	22.500.=
- Macchina di Horn e Tosi	£.	6.200.000.=
- Modello Nave L. da Vinci	£.	531.335.=
	£.	<u>8.318.360.=</u>

 Cat. 7 - Oneri Finanziari

- Interessi passivi prestito B.E.I.	£.	2.337.500.=
- Interessi passivi scopertura c.c.b.	£.	7.977.611.=
- Interessi passivi rateizz. ex comb.	£.	5.182.418.=
- Spese e commissioni bancarie	£.	7.276.488.=
	£.	<u>22.774.017.=</u>

Cat. 8 - Imposte e tasse varie.

- Ritenute contributo Comune	£.	18.000.000.=
- Tassa raccolta rifiuti	£.	52.399.050.=
- Tasse varie (licenze etc.)	£.	772.450.=
- Ritenute su interessi attivi etc.	£.	5.912.183.=
	£.	<u>77.083.683.=</u>

Cap. 79 - Acquisto di impianti, attrezzature e macchinari.

- Sala Biancamano - impianto congressuale	£.	29.750.000.=
- Acq. estintori	£.	2.829.820.=
- Mat. fotografico	£.	1.354.230.=
- Catalog. reddito di stanziamento per macchine motrici	£.	35.000.000.=
	£.	<u>68.934.050.=</u>

Cap. 111 - Partite in conto sospesi.

- Rimborso spese consumo gas	£.	6.151.000.=
- RegISTRAZIONI contratti	£.	532.000.=
- Varie	£.	138.600.=
	£.	<u>6.821.600.=</u>

Milano, 16 Luglio 1991

XI LEGISLATURA - DISEGNI DI LEGGE E RELAZIONI - DOCUMENTI

CORPO CONSUNTIVO - SUBDATA

		CAPITOLI				COMPETENZA				
Fondo Cassa Iniziale		Previsioni				Stipese		Totale		Diff. rispetto alle previsioni
CAPITOLI		Variazioni				Stipese		Totale		Diff. rispetto alle previsioni
Artic.	Descrizione	Iniziali	In aumento	In diminuzione	Definitive	Stipese	Stipese da riaccolere	Totale accertamenti	in più	in meno
	Tit. 01 CONTRIBUTI DERIVANTI DA TRASFERIMENTI CONSUNTIVI									
	Cat. 03 TRASFERIMENTI DA PARTE DELLO STATO									
(Cod. Min.)	Cap. 0001 Contributo dello Stato (Ministero della Pubblica Istruzione)									
1201010										
		2.700.000.000	---	01	2.700.000.000	2.700.000.000	---	01	2.700.000.000	---
	TOTALE Cat. 03	2.700.000.000	---	01	2.700.000.000	2.700.000.000	---	01	2.700.000.000	---
	Cat. 04 TRASFERIMENTI DA PARTE DELLE REGIONI									
(Cod. Min.)	Cap. 0001 Contributo Regione Lombardia									
1204010										
		---	01	20.000.000	---	01	20.000.000	20.000.000	---	01
	TOTALE Cat. 04	---	01	20.000.000	---	01	20.000.000	20.000.000	---	01
	Cat. 05 TRASFERIMENTI DA PARTE DEI COMUNI E DELLE PROVINCE									
(Cod. Min.)	Cap. 0005 Amministrazione Comunale di Milano									
1205010										
		450.000.000	50.000.000	---	01	500.000.000	---	01	500.000.000	---
	TOTALE Cat. 05	450.000.000	50.000.000	---	01	500.000.000	---	01	500.000.000	---
	(Cod. Min.)									
1205020	Cap. 0006 Amministrazione Provinciale di Milano									
		---	01	---	01	---	---	01	---	---
	TOTALE Cat. 06	---	01	---	01	---	---	01	---	---

XI LEGISLATURA - DISEGNI DI LEGGE E RELAZIONI - DOCUMENTI

GESTIONE RESIDUI AZIENDALI				GESTIONE DI CLASSE						
Residuo all'inizio dell'esercizio	Entrate da rimborsare	Rimasti da rimborsare	Totale	Variazioni		Previsione	Determinate	Differenze rimborsate alle previsioni		Totale residui attivi al termine dell'esercizio
				in più	in meno			in più	in meno	
---	01	---	01	---	01	---	01	---	01	---
2.700.000.000						2.700.000.000				2.700.000.000
---	01	---	01	---	01	---	01	---	01	---
2.700.000.000						2.700.000.000				2.700.000.000
---	01	---	01	---	01	---	01	---	01	---
26.000.000						26.000.000				26.000.000
---	01	---	01	---	01	---	01	---	01	---
26.000.000						26.000.000				26.000.000
450.000.000				---	01	450.000.000		---	01	500.000.000
---	01	---	01	---	01	---	01	---	01	---
450.000.000						450.000.000				500.000.000
---	01	---	01	---	01	---	01	---	01	---
450.000.000						450.000.000				500.000.000



Per copia conforme
all'originale in atti
Milano, 29 LUG. 1991

IL FUNZIONARIO AMMINISTRATIVO
Carla Cattaneo



XI LEGISLATURA - DISEGNI DI LEGGE E RELAZIONI - DOCUMENTI

		GESTIONE COMPETENZA									
Fondo Cassa Iniziale		Previsioni		Differenze		Somme accertate		Diff. rispetto alle previsioni			
CAPITOLA		Variazioni									
Artic. / Descrizione	Iniziali	In aumento	In diminuzione	Definitive	Riscosse	Strada da rimborsare	Totali accertamenti	in più	in meno		
Cat. 06 TRASFERIMENTI DA PARTE DI ALTRE ENTITÀ DEL SETTORE PUBBLICO											
Cod. N.: Cap. 0009 Consiglio Nazionale delle Ricerche											
266016											
		---	01	130.000.000	---	01	130.000.000	---	01	130.000.000	130.000.000
Cod. N.: Cap. 0010 Camera di Commercio											
266026											
		10.000.000	---	01	---	01	10.000.000	---	01	---	01
Cod. N.: Cap. 0011 Azienda di Promozione Turistica											
266036											
		---	01	---	01	---	01	---	01	---	01
Cod. N.: Cap. 0012 Ministero dei Trasporti - Ferrovie dello Stato											
266046											
		---	01	---	01	---	01	---	01	---	01
TOTALI Categ.		06	10.000.000	130.000.000	---	01	140.000.000	---	01	130.000.000	130.000.000
TOTALI Tot.		111	3.160.000.000	200.000.000	---	01	3.360.000.000	2.720.000.000	630.000.000	3.350.000.000	---

XI LEGISLATURA - DISEGNI DI LEGGE E RELAZIONI - DOCUMENTI

COSTITUIZIONE RESIDUI ATTIVI				COSTITUZIONE DI CASSA				Differenza rispetto alle previsioni	Totale residui attivi al termine dell'esercizio						
Stato all'inizio dell'esercizio	Ripensi da rivedere	Rimasti da rivedere	Totale	Variazioni		Previsioni	Discussioni								
				in più	in meno			in più	in meno						
---	01	---	01	---	01	---	01	130.000.000	---	01	---	01	130.000.000	130.000.000	
---	01	---	01	---	01	---	01	10.000.000	---	01	---	01	10.000.000	---	
---	01	---	01	---	01	---	01	---	---	01	---	01	---	---	
---	01	---	01	---	01	---	01	---	---	01	---	01	---	---	
---	01	---	01	---	01	---	01	---	---	01	---	01	---	---	
---	01	---	01	---	01	---	01	100.000.000	---	01	---	01	100.000.000	130.000.000	
450.000.000	450.000.000	---	01	450.000.000	---	01	---	3.214.000.000	3.174.000.000	---	01	---	01	310.000.000	620.000.000



in copia
 con originale
 Milano, 29 LUG. 1991

UFFICIO AMMINISTRATIVO
 Carla Cattaneo

XI LEGISLATURA - DISEGNI DI LEGGE E RELAZIONI - DOCUMENTI

		GESTIONE				COMPETENZA						
		Previsioni				Somme accertate		Diff. rispetto alle previsioni				
CAPITOLA		Variazioni										
Artic.	Descrizione	Iniziali	In aumento	In diminuzione	Definitive	Esame	Esame da rinvolare	Totale accertamenti	in più	in meno		
	Tit. III ALTRI ENTRATI											
	Cat. 07 ENTRATI DERIVANTI DALLA VENDITA DEI BILI E DALLA PRESTAZIONE DI SERVIZI											
Cod. U.	Cap. 0004 Vendita biglietti ingresso Museo											
307010		650.000.000	---	01	200.000.000	450.000.000	410.745.000	37.370.300	455.923.300	5.923.000	---	01
Cod. U.	Cap. 0005 Proventi derivanti dalla gestione del Bar, Ristorante e Mensa											
307020		---	01	---	01	---	---	01	---	01	---	01
Cod. U.	Cap. 0006 Ricavi derivanti dalla vendita di pubblicazioni (abbonamenti e pubblicità) rivista "Innocenza"											
307030		70.000.000	---	01	30.000.000	40.000.000	26.151.905	520.000	26.672.705	---	01	11.327.295
Cod. U.	Cap. 0007 Proventi derivanti dalla organizzazione di Congressi e Manifestazioni di Terzi											
307040		120.000.000	60.000.000	---	01	180.000.000	101.011.300	63.210.700	104.229.000	4.229.000	---	01
Cod. U.	Cap. 0008 Proventi derivanti dall'attivita' Didattica											
307050		100.000.000	---	01	---	100.000.000	97.737.500	15.712.000	113.409.500	13.409.500	---	01
Cod. U.	Cap. 0009 Proventi derivanti dall'organizzazione di "Corsi di aggiornamento didattico e scientifico per conto"											
307060		---	01	---	01	---	---	01	---	01	---	01
Cod. U.	Cap. 0010 Realizzi per cessione di materiale fuori uso											
307070		---	01	---	01	---	---	01	---	01	---	01
	TOTALE Categ. 071	940.000.000	60.000.000	230.000.000	770.000.000	603.645.505	96.629.000	700.315.315	23.642.000	11.327.295		

XI LEGISLATURA - DISEGNI DI LEGGE E RELAZIONI - DOCUMENTI


Bilancio 1977				Gestione di Cassa									
Residui all'inizio dell'esercizio	Entrate	Uscite da rimborsare	Totale	Variazioni		Previsioni	Esecuzioni	Differenza rispetto alle previsioni		Totale residui attivi al termine dell'esercizio			
				in più	in meno			in più	in meno				
31.670.500	31.200.000	300.500	31.670.500	---	01	---	01	450.000.000	450.025.000	25.000	---	01	37.560.000
2.000.000	---	01	2.000.000	2.000.000	---	01	---	01	---	01	---	01	2.000.000
7.660.020	5.901.000	1.479.520	7.660.020	---	01	---	01	40.000.000	32.133.205	---	01	7.066.795	2.000.320
91.697.950	81.253.950	9.000.000	91.697.950	---	01	---	01	120.000.000	125.265.050	5.265.050	---	01	52.662.710
8.200.000	8.200.000	---	8.200.000	---	01	---	01	105.000.000	105.905.500	905.500	---	01	15.712.000
756.000.000	226.030.000	529.170.000	756.000.000	---	01	---	01	252.000.000	226.030.000	---	01	25.170.000	529.170.000
---	01	---	01	---	01	---	01	---	01	---	01	---	01
899.037.270	286.553.250	567.000.000	899.037.270	---	01	---	01	1.067.000.000	1.000.130.755	6.275.550	31.036.795	---	629.113.230

XI LEGISLATURA - DISEGNI DI LEGGE E RELAZIONI - DOCUMENTI

GESTIONE RESIDUI ATTIVI					GESTIONE DI CASSA					
Entrate all'inizio dell'esercizio	Riscosse	Riparti da esonerati	Totale	Variazioni		Previsioni	Riscosse	Differenze rispetto alle previsioni		Totale residui attivi al termine dell'esercizio
				in più	in meno			in più	in meno	
4.000.000	15.370.000	---	15.370.000	11.370.000	---	50.000.000	16.000.750	---	3.911.250	20.019.750
20.000.000	37.600.230	---	37.600.230	17.600.230	---	37.600.230	37.600.230	---	---	1.137.190
20.000.000	53.050.230	---	53.050.230	29.050.230	---	37.600.230	83.772.980	---	3.911.250	37.220.960
---	---	---	---	---	---	5.000.000	1.000.000	---	4.000.000	---
---	---	---	---	---	---	2.000.000	---	---	2.000.000	---
5.950.000	5.950.000	---	5.950.000	---	---	1.027.000.000	1.027.050.000	---	53.550.000	59.500.000
---	---	---	---	---	---	---	---	---	---	---
196.027.995	6.316.695	109.711.300	196.027.995	---	---	120.000.000	13.103.700	---	114.096.292	215.610.765

Stampa circolare con data: 29 LUG. 1991

IL SEGRETARIO AMMINISTRATIVO
 Carla Cattaneo



XI LEGISLATURA - DISEGNI DI LEGGE E RELAZIONI - DOCUMENTI

GESTIONE competenza													
Fondo Cassa Iniziale													
CAPITOLI		Previsioni				Somme accertate			Diff. rispetto alle previsioni				
Artic.	Descrizione	Iniziali	In aumento	In diminuzione	Definitive	Discusse	Stimate da riaccolere	Totali accertamenti	in più	in meno			
Cod. M.: Cap. 00030 I.V.L. - Rimborso anno a favore dell'Ente													
309660		---	01	---	01	---	01	---	01	---	01		
TOTALE Categ.		01	90.000.000	1.050.000.000	42.000.000	1.100.000.000	1.029.207.000	85.199.000	1.100.000.000	6.800.000	0.000.000		
Cod. M.: Cap. 00031 ENTRATE NON CLASSIFICABILI IN ALTRE M.C.T.													
Cod. M.: Cap. 00031 Proventi vari													
310010		15.000.000	40.000.000	---	01	55.000.000	52.227.106	37.600.000	19.915.236	34.915.236	---	01	
TOTALE Categ.		01	15.000.000	40.000.000	---	01	55.000.000	52.227.106	37.600.000	19.915.236	34.915.236	---	01
Cod. M.: Cap. 00032 Entrate eventuali													
310020		---	01	---	01	---	01	---	01	---	01	---	01
TOTALE Categ.		01	15.000.000	40.000.000	---	01	55.000.000	52.227.106	37.600.000	19.915.236	34.915.236	---	01
TOTALE Tot.		1114	1.007.000.000	1.156.000.000	272.000.000	1.971.000.000	1.785.910.450	246.910.210	2.032.056.600	79.103.900	17.327.290		

XI LEGISLATURA - DISEGNI DI LEGGE E RELAZIONI - DOCUMENTI

GESTIONE RAGIONI ATTIVE					GESTIONE DI CASSA				Totale residui attivi al termine dell'esercizio				
Residui all'inizio dell'esercizio	Riscossi da rimborsare	Rimasti da rimborsare	Totale	Variazioni		Previsioni	Riscossioni	Differenze rispetto alle previsioni					
				in più	in meno			in più	in meno				
250.000.000	---	01	250.000.000	250.000.000	---	01	---	01	---	01	---	01	250.000.000
651.977.995	12.266.895	619.711.100	651.977.995	---	01	---	01	1.266.000.000	1.031.553.700	---	01	176.446.292	525.110.703
9.022.365	8.001.365	221.000	9.022.365	---	01	---	01	55.000.000	61.020.551	6.020.551	---	01	37.909.050
---	01	---	01	---	01	---	01	---	01	---	01	---	01
9.022.365	8.001.365	221.000	9.022.365	---	01	---	01	55.000.000	61.020.551	6.020.551	---	01	37.909.050
1.186.037.636	616.675.566	962.416.320	1.413.091.872	29.054.230	---	01	---	2.415.006.230	2.216.593.900	12.304.101	---	01	211.394.337
													1.229.354.559



Ho copia conforme all'originale in data
 Milano, 29 LUG. 1991

Carla Callaghy

CC

XI LEGISLATURA - DISEGNI DI LEGGE E RELAZIONI - DOCUMENTI

Fondo Cassa Iniziale		GESTIONE COMPETENZA									
-163.320.753		Previsioni				Somme accertate					
CAPITOLO		Variazioni				Totale		Diff. rispetto alle previsioni			
Artic.	Descrizione	Iniziali	In aumento	In diminuzione	Definitive	Esecute	Finali da riepilulare	Totale accertamenti	in più'	in meno	
	IV. ENTRATE PER ALIENAZIONE DEI BENI PATRIMONIALI E DISCOSTIONE DI CREDITI										
	Cat. 12 ALIENAZIONE DI IMMOBILIZZAZIONI SPECIFICHE										
Cod. N.	Cap. 0003 Alienazione impianti attrezzature e macchinari										
	012010	---	01	---	01	---	01	---	01	---	
Cod. N.	Cap. 0003 Utilizzo scorte di magazzino										
	012020	---	01	---	01	---	01	---	01	---	
	TOTALE Categ. 121	---	01	---	01	---	01	---	01	---	
	Cat. 13 REALIZZO DI VALORI MOBILIARI										
Cod. N.	Cap. 0006 Realizzi di titoli emessi e garantiti dallo Stato ed analoghi										
	013010	330.000.000	---	01	---	330.000.000	103.000.000	---	01	303.000.000	
										27.000.000	
Cod. N.	Cap. 0007 Realizzi di obbligazioni e cartelle fondiarie										
	013020	---	01	---	01	---	01	---	01	---	
	TOTALE Categ. 131	330.000.000	---	01	---	330.000.000	103.000.000	---	01	303.000.000	
	Cat. 14 DISCOSTIONE DI CREDITI										
Cod. N.	Cap. 0009 Titoli e depositi a cauzione presso terzi										
	014010	6.100.000	---	01	---	6.100.000	---	01	---	6.100.000	
Cod. N.	Cap. 0040 Discostione di crediti diversi										
	014020	---	01	---	01	---	01	---	01	---	

XI LEGISLATURA - DISEGNI DI LEGGE E RELAZIONI - DOCUMENTI

AZIENDA DI CARRARA				SOCIETA' ITALIANA DI CEMENTI			
Conto	1970	1971	1972	Conto	1970	1971	1972
10	---	---	---	10	---	---	---
11	---	---	---	11	---	---	---
12	---	---	---	12	---	---	---
13	---	---	---	13	---	---	---
14	---	---	---	14	---	---	---
15	---	---	---	15	---	---	---
16	---	---	---	16	---	---	---
17	---	---	---	17	---	---	---
18	---	---	---	18	---	---	---
19	---	---	---	19	---	---	---
20	---	---	---	20	---	---	---
21	---	---	---	21	---	---	---
22	---	---	---	22	---	---	---
23	---	---	---	23	---	---	---
24	---	---	---	24	---	---	---
25	---	---	---	25	---	---	---
26	---	---	---	26	---	---	---
27	---	---	---	27	---	---	---
28	---	---	---	28	---	---	---
29	---	---	---	29	---	---	---
30	---	---	---	30	---	---	---
31	---	---	---	31	---	---	---
32	---	---	---	32	---	---	---
33	---	---	---	33	---	---	---
34	---	---	---	34	---	---	---
35	---	---	---	35	---	---	---
36	---	---	---	36	---	---	---
37	---	---	---	37	---	---	---
38	---	---	---	38	---	---	---
39	---	---	---	39	---	---	---
40	---	---	---	40	---	---	---
41	---	---	---	41	---	---	---
42	---	---	---	42	---	---	---
43	---	---	---	43	---	---	---
44	---	---	---	44	---	---	---
45	---	---	---	45	---	---	---
46	---	---	---	46	---	---	---
47	---	---	---	47	---	---	---
48	---	---	---	48	---	---	---
49	---	---	---	49	---	---	---
50	---	---	---	50	---	---	---
51	---	---	---	51	---	---	---
52	---	---	---	52	---	---	---
53	---	---	---	53	---	---	---
54	---	---	---	54	---	---	---
55	---	---	---	55	---	---	---
56	---	---	---	56	---	---	---
57	---	---	---	57	---	---	---
58	---	---	---	58	---	---	---
59	---	---	---	59	---	---	---
60	---	---	---	60	---	---	---
61	---	---	---	61	---	---	---
62	---	---	---	62	---	---	---
63	---	---	---	63	---	---	---
64	---	---	---	64	---	---	---
65	---	---	---	65	---	---	---
66	---	---	---	66	---	---	---
67	---	---	---	67	---	---	---
68	---	---	---	68	---	---	---
69	---	---	---	69	---	---	---
70	---	---	---	70	---	---	---
71	---	---	---	71	---	---	---
72	---	---	---	72	---	---	---
73	---	---	---	73	---	---	---
74	---	---	---	74	---	---	---
75	---	---	---	75	---	---	---
76	---	---	---	76	---	---	---
77	---	---	---	77	---	---	---
78	---	---	---	78	---	---	---
79	---	---	---	79	---	---	---
80	---	---	---	80	---	---	---
81	---	---	---	81	---	---	---
82	---	---	---	82	---	---	---
83	---	---	---	83	---	---	---
84	---	---	---	84	---	---	---
85	---	---	---	85	---	---	---
86	---	---	---	86	---	---	---
87	---	---	---	87	---	---	---
88	---	---	---	88	---	---	---
89	---	---	---	89	---	---	---
90	---	---	---	90	---	---	---
91	---	---	---	91	---	---	---
92	---	---	---	92	---	---	---
93	---	---	---	93	---	---	---
94	---	---	---	94	---	---	---
95	---	---	---	95	---	---	---
96	---	---	---	96	---	---	---
97	---	---	---	97	---	---	---
98	---	---	---	98	---	---	---
99	---	---	---	99	---	---	---
100	---	---	---	100	---	---	---

Carlo Cottarelli

58 lug 1971
Milano, 12
di originale
E' copia



XI LEGISLATURA - DISEGNI DI LEGGE E RELAZIONI - DOCUMENTI

		GETTIORI				COMPETIBILI				
Fondo Cassa Iniziale		Previsioni				Somme accertate		Diff. rispetto alle previsioni		
CAPITOLI		Variazioni								
Artic.	Descrizione	Iniziali	In aumento	In diminuzione	Definitive	Esecuz.	Esecuz. da riacquiescere	Totale accertamenti	in più	in meno
Cod. N.	Descrizione									
414030	Cas. 0001 Prelevi di somme dal C/C/B vincolato n. 10001 intestato al 'Fondo Indennita' liquidazione persona	90.000.000	5.000.000	---	01 95.000.000	90.590.172	---	01 90.590.172	---	01 4.409.828
414040	Cap. 0002 Prelevi dalla Tesoreria Statale	---	01 ---	01 ---	01 ---	---	01 ---	01 ---	---	01 ---
414050	Cas. 0003 Riaccensione di prestiti ed anticipazioni a breve termine	---	01 1.200.000.000	---	01 1.200.000.000	907.792.500	---	01 907.792.500	---	01 292.207.500
TOTALE Cassa		101 90.000.000	1.205.000.000	---	01 1.301.100.000	1.078.382.752	---	01 1.078.382.752	---	01 222.717.248
TOTALE Sic.		191 426.100.000	1.205.000.000	---	01 1.631.100.000	1.301.382.752	---	01 1.301.382.752	---	01 249.717.248

XI LEGISLATURA - DISEGNI DI LEGGE E RELAZIONI - DOCUMENTI

GESTIONE DESIONI ATTIVE					GESTIONE DI CASA							
Residuo all'inizio dell'esercizio	Ricevuto	Rimasti da riscuotere	Totali	Variazioni		Previsioni	Riscossioni	Differenze rispetto alle previsioni		Totale residui attivi al termine dell'esercizio		
				in più	in meno			in più	in meno			
---	01	---	01	---	01	---	01	---	01	---	01	
						95.000.000	90.596.172	---	01	4.403.828	---	01
						1.200.000.000	967.797.500	---	01	232.202.500	---	01
						1.301.100.000	1.070.302.752	---	01	230.797.248	---	01
						1.631.100.000	1.301.302.752	---	01	329.797.248	---	01

Per copia conforme
all'originale in aut.
Milano,

29 LUG. 1991


IL FUNZIONARIO AMMINISTRATIVO
Carla Cattaneo

XI LEGISLATURA - DISEGNI DI LEGGE E RELAZIONI - DOCUMENTI

		GESTIONE COMPTONELLA									
Fondo Cassa Iniziale		Previsioni		Anno accertato		Differenza alle previsioni					
CAPITOLO		Variazioni									
Artic.	Descrizione	Iniziali	In aumento	In diminuzione	Definitive	Bilancio	Esatto da rimborsare	Totale accertamenti	in più	in meno	
	Art. 177. V ENTRATE DERIVANTI DA TRASFERIMENTI IN CONTO CAPITALE										
	Cat. 15 TRASFERIMENTI DALLA STATO										
	Cod. U. Cap. 0006										
	515010										
		---	01	---	01	---	01	---	01	---	
	TOTALE Categ. 151	---	01	---	01	---	01	---	01	---	
	Cat. 16 TRASFERIMENTI DALLA REGIONI										
	Cod. U. Cap. 0007										
	516010										
		---	01	---	01	---	01	---	01	---	
	TOTALE Categ. 161	---	01	---	01	---	01	---	01	---	
	Cat. 17 TRASFERIMENTI DAI COMUNI E PROVINCE										
	Cod. U. Cap. 0008										
	517010										
		---	01	---	01	---	01	---	01	---	
	TOTALE Categ. 171	---	01	---	01	---	01	---	01	---	
	Cat. 18 TRASFERIMENTI DA ALTRI ENTI DEL SETTORE PUBBLICO										
	Cod. U. Cap. 0009										
	518010										
		---	01	---	01	---	01	---	01	---	
	TOTALE Categ. 181	---	01	---	01	---	01	---	01	---	
	TOTALE Tot.	---	01	---	01	---	01	---	01	---	

XI LEGISLATURA - DISEGNI DI LEGGE E RELAZIONI - DOCUMENTI

GESTIONE RESIDUI ATTIVI						GESTIONE DI CASSA					
Residui all'inizio dell'esercizio	Ricevuti	Pagati da esecutori	Totale	Variazioni		Previsioni	Esecuzioni	Differenze rispetto alle previsioni		Totale residui attivi al termine dell'esercizio	
				in più	in meno			in più	in meno		
---	01	---	01	---	01	---	01	---	01	---	01
---	01	---	01	---	01	---	01	---	01	---	01
---	01	---	01	---	01	---	01	---	01	---	01
---	01	---	01	---	01	---	01	---	01	---	01
---	01	---	01	---	01	---	01	---	01	---	01
---	01	---	01	---	01	---	01	---	01	---	01
---	01	---	01	---	01	---	01	---	01	---	01
---	01	---	01	---	01	---	01	---	01	---	01
---	01	---	01	---	01	---	01	---	01	---	01
---	01	---	01	---	01	---	01	---	01	---	01
---	01	---	01	---	01	---	01	---	01	---	01
---	01	---	01	---	01	---	01	---	01	---	01

CAPOFUNZIONARIO AMM.
 Carla Catteda

29 LUG. 1991

XI LEGISLATURA - DISEGNI DI LEGGE E RELAZIONI - DOCUMENTI

Fondo Cassa Iniziale		GESTIONE				COMPETENZA				
CAPITOLA		Previsioni				Somme accertate			Diff. rispetto alle previsioni	
Artic. / Descrizione		Iniziali	In aumento	In diminuzione	Definitive	Discusse	Risorse da riscuotere	Totali accertamenti	in più	in meno
Cod. N. / Cap. 00050 Approvazione di mutui										
	61010									
		---	01	---	01	---	01	---	01	---
Cod. N. / Cap. 00051 Approvazione di finanziamenti a medio termine										
	61020									
		---	01	---	01	---	01	---	01	---
TOTALI Categ. 192		---	01	---	01	---	01	---	01	---
Cod. N. / Cap. 00052 Costituzione depositi cauzionali da terzi										
	62010									
		35.000.000	---	01	---	01	35.000.000	---	01	35.000.000
Cod. N. / Cap. 00053 Contrazione debiti diversi										
	62020									
		---	01	---	01	---	01	---	01	---
TOTALI Categ. 200		35.000.000	---	01	---	01	35.000.000	---	01	35.000.000
Cod. N. / Cap. 00054										
	62100									
		---	01	---	01	---	01	---	01	---
TOTALI Categ. 211		---	01	---	01	---	01	---	01	---
TOTALI Tit.		911	35.000.000	---	01	---	01	35.000.000	---	01

XI LEGISLATURA - DISEGNI DI LEGGE E RELAZIONI - DOCUMENTI

		GASTIONI					COMPENSA						
		Previsioni					Somme accertate						
CAPITOLO		Variazioni					Diff. rispetto alle previsioni						
Artic.	Denominazione	Iniziali	In aumento	In diminuzione	Definitive	Esecuz.	Finale da riepilogo	Totale accertamenti	in più	in meno			
	Fondo Cassa Iniziale	-163.328.753											
	Artic. 1 Beneficenze												
	199. VII PARTITE DI GIRO												
	Cat. 22 ENTRATE AVERTE NATURA DI PARTITE DI GIRO												
	Cod. N.: Cap. 0055 Bilenze erariali												
	722010	310.000.000	---	01	---	01	310.000.000	326.150.565	1.150.159	327.301.700	17.301.700	---	01
	Cod. N.: Cap. 0056 Bilenze previdenziali ed assistenziali												
	722020	170.000.000	---	01	---	01	170.000.000	161.505.603	63	161.505.700	---	01	0.494.256
	Cod. N.: Cap. 0057 Bilenze diverse												
	722030	---	01	---	01	---	01	---	01	---	01	---	01
	Cod. N.: Cap. 0058 Tralimento per conto terzi												
	722040	15.000.000	---	01	---	01	15.000.000	6.969.321	---	6.969.321	---	01	0.430.679
	Cod. N.: Cap. 0059 Rimborso di somme parate per conto terzi												
	722050	---	01	---	01	---	01	---	01	---	01	---	01
	Cod. N.: Cap. 0060 Partite in sospeso												
	722060	20.000.000	---	01	---	01	20.000.000	5.202.600	1.619.000	6.821.600	---	01	17.978.400
	Cod. N.: Cap. 0061 Restegno fondo cassa anticipato al cassiere												
	722070	5.000.000	---	01	---	01	5.000.000	---	01	5.000.000	5.000.000	---	01
	199999 Cat. 721	520.000.000	---	01	---	01	520.000.000	699.036.147	7.002.227	507.638.369	17.301.700	34.501.335	
	199999 Tot. VIII	520.000.000	---	01	---	01	520.000.000	699.036.147	7.002.227	507.638.369	17.301.700	34.501.335	

XI LEGISLATURA - DISEGNI DI LEGGE E RELAZIONI - DOCUMENTI

GESTIONE RESIDUI ATTIVI				GESTIONE DI CASSA				Differenze rispetto alle previsioni		Totale residui attivi al termine dell'esercizio
Residuo all'inizio dell'esercizio	Riscossioni	Rimandi da rimborsare	Totale	Variazioni		Previsioni	Riscossioni	Differenze rispetto alle previsioni		
				in più	in meno			in più	in meno	
13.913	13.913	---	13.913	---	---	316.000.000	326.172.450	16.172.450	---	1.167.1591
---	---	---	---	---	---	170.000.000	161.505.601	---	8.494.399	631
---	---	---	---	---	---	---	---	---	---	---
---	---	---	---	---	---	15.000.000	6.969.321	---	8.030.679	---
---	---	---	---	---	---	---	---	---	---	---
1.340.7761	1.340.7701	---	1.340.7701	---	---	24.000.000	6.551.300	---	18.248.620	1.619.000
5.000.000	5.000.000	---	5.000.000	---	---	5.000.000	5.000.000	---	---	5.000.000
6.362.6091	6.362.6931	---	6.362.6931	---	---	526.000.000	506.190.000	16.172.450	34.773.610	7.002.222
6.362.6091	6.362.6931	---	6.362.6931	---	---	526.000.000	506.190.000	16.172.450	34.773.610	7.002.222



È copia conforme all'originale in atto
Milano,

29 LUG 1991

Carla Cattaneo

XI LEGISLATURA - DISEGNI DI LEGGE E RELAZIONI - DOCUMENTI

Fondo Cassa Iniziale	GESTIONE				COMPETENZA				
	Previsioni				Somme accertate				
CAPITOLO	Variazioni				Diff. rispetto alle previsioni				
Artic. : Descrizione	Iniziali	In aumento	In diminuzione	Definitive	giacenze	rimaste da riscuotere	Totale accertamenti	in più	in meno
TOTALE 1990	5.132.300.000		272.000.000	4.860.300.000	4.391.137.353		7.275.877.806		346.547.877
CONSUMI PER L'ESERCIZIO 1990		2.565.300.000		7.525.900.000		684.740.453			46.525.684

XI LEGISLATURA - DISEGNI DI LEGGE E RELAZIONI - DOCUMENTI

GESTIONE RESIDUI ATTIVI					GESTIONE DI CASSA				
Residui all'inizio dell'esercizio	Riscatti	Rimasti da riscattare	Variazioni		Previsioni	Rimproverabili	Differenze rispetto alle previsioni		Totale residui attivi al termine dell'esercizio
			in più	in meno			in più	in meno	
1.100.000.227	307.820.217	902.016.320	10.054.230		1.320.500.226	1.278.275.590	20.476.559	670.005.203	1.367.156.701
					Fondo Cassa Iniziale	-163.320.751			
					Consuntivo Entrate 1991	1.757.251.641	1.613.320.751		
						1.124.846.837		642.000.644	

XI LEGISLATURA - DISEGNI DI LEGGE E RELAZIONI - DOCUMENTI

COSTO CORDONATIVO - USCITA

		GESTIONE				COMPETENZA					
		Previsioni				Somme impegnate			Diff.rispetto alle previsioni		
CAPITOLO		Variazioni									
Artic.	Descrizione	Iniziali	In aumento	In diminuzione	Definitive	Paute	Dynamic da pagate	Totals impegni	in piu'	in meno	
	Art. 10110	45.000.000	---	01	45.000.000	01.901.650	278.000	62.251.650	---	01	2.706.350
	Art. 10112	26.000.000	---	01	26.000.000	16.136.667	300.000	16.436.667	---	01	9.563.333
	Art. 10113	16.000.000	---	01	16.000.000	8.579.900	75.000	8.654.900	---	01	5.320.100
	POSTAGE Categ. 01	85.000.000	---	01	85.000.000	66.696.257	645.000	67.341.257	---	01	17.658.743
	Art. 10201	1.299.000.000	---	01	1.299.000.000	1.106.133.902	16.000.000	1.196.133.902	---	01	100.866.098
	Art. 10202	---	01	01	---	---	01	---	01	01	---

XI LEGISLATURA - DISEGNI DI LEGGE E RELAZIONI - DOCUMENTI

		GESTIONE COMPETENZA									
Bilancio d'Amministrazione		Previsioni				Somme impegnate			Diff. rispetto alle previsioni		
CAPITOLO		Variazioni									
Artic. Denominazione		Esist.	In aumento	In diminuzione	Definitive	Pagato	Da pagare	Totale impegni	in più	in meno	
Cod. N.	Cap. 0006 Compensi per lavoro straordinario										
102030		20.000.000	---	01	---	20.000.000	5.470.310	1.456.360	6.932.670	---	
									01	13.067.330	
Cod. N.	Cap. 0007 Compensi per maggiorazioni stipendiali al personale per lavoro prestato secondo turni, indennita'										
102040		---	01	---	01	---	01	---	01	---	
									01	01	
Cod. N.	Cap. 0008 Indennita' e rimborso spese trasporto per missioni all' interno										
102050		9.000.000	---	01	---	9.000.000	4.322.090	---	01	4.322.090	
									01	4.677.500	
Cod. N.	Cap. 0009 Indennita' e rimborso spese e trasporto per missioni all'esterno										
102060		9.000.000	---	01	---	9.000.000	---	01	---	01	
									01	9.000.000	
Cod. N.	Cap. 0010 Indennita' e spese di trasporto per trasferimenti										
102070		---	01	---	01	---	01	---	01	---	
									01	01	
Cod. N.	Cap. 0011 Oneri Previdenziali ed assistenziali a carico dell'Ente										
102080		516.000.000	---	01	---	516.000.000	189.194.214	126.805.786	516.000.000	---	
									01	---	
Cod. N.	Cap. 0012 Oneri assicurativi a carico dell'Ente										
102090		60.000.000	---	01	---	60.000.000	33.007.600	10.000.000	43.007.600	---	
									01	16.912.400	
Cod. N.	Cap. 0013 Altri oneri sociali a carico dell'Ente										
102100		50.000.000	---	01	10.000.000	40.000.000	34.510.000	2.400.600	36.919.620	---	
									01	3.080.380	

XI LEGISLATURA - DISEGNI DI LEGGE E RELAZIONI - DOCUMENTI

GESTIONE RESIDUI PASSIVI				Variazioni		GESTIONE DI CASSA				Differenza rispetto alle previsioni		Totale residui passivi al termine dell'esercizio	
Residui all'inizio dell'esercizio	Penali	Esattili da pagare	Totale	in più	in meno	Previsioni	Pagamenti	in più	in meno				
150.292.623	77.045.379	20.000.000	97.045.379	---	01 52.247.244	90.000.000	82.522.689	---	01 7.476.311			21.454.260	
30.719.536	1.003.473	---	1.003.473	---	01 29.716,36	5.000.000	1.003.473	---	01 3.996.527			---	
---	01	---	01	---	01	9.000.000	4.222.199	---	01 4.677.501			---	
---	01	---	01	---	01	9.000.000	---	---	01 9.000.000			---	
123.247.385	70.666.750	---	70.666.750	---	01 60.000.421	510.000.000	467.660.972	---	01 42.339.028			126.005.704	
20.000.000	0.974.535	---	0.974.535	---	01 11.025.465	60.000.000	62.062.335	---	01 17.937.065			10.000.000	
7.767.703	2.124.262	---	2.124.262	---	01 1.623.441	50.000.000	36.635.251	---	01 13.364.749			2.400.000	

XI LEGISLATURA - DISEGNI DI LEGGE E RELAZIONI - DOCUMENTI

		GESTIONE				COMPETENZA						
Avanzo d'Amministrazione		Previsioni				Somme impegnate			Diff.crispetto alle previsioni			
CAPITOLO		Variazioni										
Artic. Descrizione		Iniziale	In aumento	In diminuzione	Definitive	Paghe	Residue da pagare	Totale	in più	in meno		
Cod. Min.: 1 Cap. 00011 Corsi per il personale e partecipazioni alle spese per corsi indetti da Enti, Istituti Amministrati												
102110		40.000.000	---	01	---	40.000.000	6.163.000	7.760.000	13.891.000	---	01	26.109.000
Cod. Min.: 1 Cap. 00015 Fondo per il miglioramento dell'efficienza degli Enti												
102120		300.000.000	---	01	---	300.000.000	152.685.253	147.596.747	300.000.000	---	01	---
TOTALE Categ. 021		2.303.000.000	---	01	30.000.000	2.293.000.000	1.813.275.767	306.811.533	2.119.207.300	---	01	173.712.700
Cat. 04 SPESE PER L'ACQUISTO DI BENI DI CONSUMO E DI SERVIZI												
Cod. Min.: 1 Cap. 00013 Acquisto di libri, riviste, giornali ed altre pubblicazioni												
104010		6.000.000	---	01	---	6.000.000	3.872.200	2.860.000	5.932.200	---	01	67.800
Cod. Min.: 1 Cap. 00018 Spese per l'acquisto di materiale di consumo, noleggio di materiale tecnico												
104020		35.000.000	---	01	---	35.000.000	7.760.500	27.119.675	30.000.175	---	01	11.325
Cod. Min.: 1 Cap. 00019 Spese di Amministrazione												
104030		24.000.000	---	01	---	24.000.000	13.915.226	9.999.200	13.944.426	---	01	60
Cod. Min.: 1 Cap. 00020 Spese di rappresentanza												
104040		6.000.000	---	01	---	6.000.000	931.973	99.000	1.030.973	---	01	2.969.027
Cod. Min.: 1 Cap. 00021 Spese per il funzionamento di commissioni, comitati ecc.												
104050		4.000.000	---	01	---	4.000.000	---	---	---	---	01	4.000.000
Cod. Min.: 1 Cap. 00022 Acquisto vestiario e di diverse												
104060		5.000.000	---	01	---	5.000.000	2.176.910	1.097.630	1.276.540	---	01	1.723.460

XI LEGISLATURA - DISEGNI DI LEGGE E RELAZIONI - DOCUMENTI

Codice dell'istituto dell'esercizio	GESTIONE REGIMI PASSIVI				Variazioni		GESTIONE DI CASSA		Differenza rispetto alle previsioni		Totale centomila passivi al termine dell'esercizio			
	Pagati	Rimasti da pagare	Totale	in più		Previsioni	Pagamenti	in più						
				in più	in meno			in più	in meno					
09.076.0201	2.261.0001	---	01	2.261.0001	---	01	07.015.0101	66.000.0001	0.100.0001	---	01	31.596.0001	7.700.0001	
---	01	---	01	---	01	---	01	100.000.0001	152.605.2531	---	01	27.596.7071	107.596.7071	
570.106.0771	264.207.5031	20.000.0001	01	204.207.5031	---	01	205.019.2901	2.100.000.0001	2.077.563.3501	---	01	230.036.0501	326.011.5331	
600.0001	600.0001	---	01	600.0001	---	01	---	6.000.0001	3.072.2001	---	01	2.327.0001	2.060.01-	
01.754.1951	11.579.5571	---	01	11.579.5571	---	01	170.0301	30.000.0001	21.300.0571	---	01	0.651.9031	27.119.6	
6.546.5221	6.504.0621	---	01	6.504.0621	---	01	01.6601	20.000.0001	20.050.1001	---	01	3.549.0121	9.999.20-	
2.649.3301	2.631.2031	77.0001	01	2.700.2031	50.9051	---	01	6.000.0001	3.563.2161	---	01	036.7001	176.001	
---	01	---	01	---	01	---	01	6.000.0001	---	---	01	6.000.0001	---	
1.056.7501	---	---	01	---	01	---	01	1.056.7551	5.000.0001	2.170.9101	---	01	2.021.0901	1.097.0301

XI LEGISLATURA - DISEGNI DI LEGGE E RELAZIONI - DOCUMENTI

Articolo all'ordine dell'esercizio	CAPITOLI RESIMI PASSIVI				CAPITOLI DI CASSA				Differenze rispetto alle previsioni	Totale residui previsti al termine dell'esercizio	
	Pagati	Rimasti da pagare	Totale	Variazioni		Previsioni	Pagamenti	Differenze rispetto alle previsioni			
				in più	in meno			in più			in meno
---	---	---	---	---	---	---	---	---	---	---	---
---	---	---	---	---	---	---	---	---	---	---	---
---	---	---	---	---	---	---	---	---	---	---	---
---	---	---	---	---	---	---	---	---	---	---	---
19.307.420	15.365.960	---	15.365.960	---	23.721.160	60.000.000	50.597.110	---	9.402.890	64.379.250	---
---	---	---	---	---	---	---	---	---	---	---	---
2.543.691	2.543.691	---	2.543.691	---	---	55.000.000	51.440.105	---	3.559.895	2.377.161	---
---	---	---	---	---	---	---	---	---	---	---	---
60.250.090	6.510.000	31.720.090	60.250.090	---	---	50.000.000	31.079.000	---	18.920.000	39.521.090	---
---	---	---	---	---	---	---	---	---	---	---	---
300.000	300.000	---	300.000	---	---	17.000.000	5.050.300	---	11.949.700	2.300.000	---
---	---	---	---	---	---	---	---	---	---	---	---
15.537.920	15.537.920	---	15.537.920	---	---	50.000.000	47.075.050	---	2.924.950	---	---

XI LEGISLATURA - DISEGNI DI LEGGE E RELAZIONI - DOCUMENTI

Descrizione d'Amministrazione	SIF. 652.375	GESTIONI				COMPTES								
		Previsioni				COMPTES								
		CAPITOLA	Variazioni			Definitive	Bonne imputate			Diff. rispetto alle previsioni				
Iniziali	In aumento		In diminuzione	Pagata	Esigibile da pagare		Totali impegni	In più'	In meno					
(Cod. A.: Cap. 0001) Manutenzione, noleggio ed esercizio di mezzi di trasporto														
100150		6.000.000	---	01	---	01	6.000.000	1.020.000	---	01	1.020.000	---	01	2.979.515
(Cod. A.: Cap. 0002) Casoni d'acqua														
100160		6.000.000	---	01	---	01	6.000.000	2.167.000	551.705	2.718.000	---	01	3.270.155	
(Cod. A.: Cap. 0003) Spese per l'energia elettrica per illuminazione														
100170		150.000.000	5.000.000	---	01	155.000.000	136.000.000	10.502.000	155.000.000	---	01	---	01	
(Cod. A.: Cap. 0004) Combustibili per riscaldamento e spese per la conduzione degli impianti termici														
100180		400.000.000	170.000.000	---	01	570.000.000	435.440.270	130.559.720	570.000.000	---	01	---	01	
(Cod. A.: Cap. 0005) Oneri e compensi per speciali incarichi (collaborazioni ecc.)														
100190		42.000.000	---	01	20.000.000	22.000.000	---	01	6.900.013	6.900.013	---	01	15.095.107	
(Cod. A.: Cap. 0006) Trasporti e locomozioni														
100200		35.000.000	---	01	---	01	35.000.000	1.036.000	9.000.000	10.000.000	---	01	22.119.910	
(Cod. A.: Cap. 0007) Premi di assicurazione e spese per vigilanza														
100210		520.000.000	---	01	---	01	520.000.000	352.001.303	95.913.019	460.392.002	---	01	71.607.500	
(Cod. A.: Cap. 0008) Spese per l'acquisto di materiali didattici divulgativi														
100220		42.000.000	---	01	10.000.000	32.000.000	14.565.000	1.500.000	16.065.000	---	01	16.795.000		

XI LEGISLATURA - DISEGNI DI LEGGE E RELAZIONI - DOCUMENTI

GESTIONE RESIDUI PASSIVI				GESTIONE DI CASSA				Differenze rispetto alle previsioni in più' in meno	Totale residui passivi al termine dell'esercizio					
Residui all'inizio dell'esercizio	Pagati	Entrati da pagare	Totale	Variazioni		Previsioni	Pagamenti							
				in più'	in meno									
---	01	---	01	---	01	---	01	4.000.000	1.020.000	---	01	2.979.520	---	01
1.271.350	1.271.350	---	01	1.271.350	---	01	---	6.000.000	3.030.000	---	01	2.961.500	553.700	
29.402.000	29.402.000	---	01	29.402.000	---	01	---	170.000.000	165.000.000	---	01	4.110.000	10.592.000	
02.575.127	02.575.127	---	01	02.575.127	---	01	---	500.000.000	510.015.000	---	01	41.904.500	134.559.720	
22.600.202	22.600.202	---	01	22.600.202	---	01	---	22.000.000	22.600.202	---	01	9.319.710	6.900.000	
9.373.000	7.500.000	1.705.000		9.373.000	---	01	---	25.000.000	11.024.000	---	01	12.575.510	10.029.000	
65.700.112	65.716.597	20.045.550		65.700.112	---	01	---	510.000.000	390.215.000	---	01	111.704.000	115.956.570	
7.250.000	7.250.000	---	01	7.250.000	---	01	---	22.000.000	16.015.000	---	01	6.005.000	1.500.000	

XI LEGISLATURA - DISEGNI DI LEGGE E RELAZIONI - DOCUMENTI

		GESTIONE COMPETENZA										
		Previsioni					Stato					
		Variazioni					Differenzia rispetto alle previsioni					
		Iniziali	In aumento	In diminuzione	Definitive	Parziale	Definitive da pagare	Totali impegni	in più	in meno		
Istanza d'Amministrazione		517.832.375										
CAPITOLATO												
Art. 10 - Deserzione												
Cod. N. 1 Cap. 00031 Servizio polizia locali												
1 100230		300.000.000	---	01	300.000.000	265.693.770	66.902.000	290.675.770	---	01	9.326.230	
Cod. N. 1 Cap. 00040 Manutenzione, riparazione macchine, mobili ed attrezzature d'ufficio												
1 100260		10.000.000	---	01	10.000.000	6.900.520	3.951.912	10.000.432	---	01	7.129.580	
Cod. N. 1 Cap. 00041 Spese per il C.E.D.												
1 100250		100.000.000	56.500.000	---	01	156.500.000	99.453.392	30.700.432	130.394.024	---	01	26.305.976
Cod. N. 1 Cap. 00042 Spese per pubblicazioni dell'Ente												
1 100260		10.000.000	50.000.000	---	01	60.000.000	---	01	---	01	60.000.000	
Cod. N. 1 Cap. 00043 Spese per la rivista OROSCOPICA												
1 100270		20.000.000	50.000.000	---	01	70.000.000	100.000	69.900.000	20.000.000	---	01	---
Cod. N. 1 Cap. 00044 Spese per l'archivio fotografico e per prestazioni di biblioteca												
1 100280		10.000.000	---	01	10.000.000	570.850	402.067	901.917	---	01	9.010.000	
Cod. N. 1 Cap. 00045 Spese per Convegni, mostre temporanee ed altre manifestazioni dell'Ente												
1 100290		10.000.000	571.500.000	10.000.000	571.500.000	255.330.142	50.091.263	310.229.405	---	01	257.270.59	
Cod. N. 1 Cap. 00046 Spese per l'attività didattica												
1 100300		90.000.000	10.000.000	---	01	100.000.000	91.265.600	13.126.351	104.391.951	4.391.951	---	

XI LEGISLATURA - DISEGNI DI LEGGE E RELAZIONI - DOCUMENTI

GESTIONE ORDINI PASSIVI					GESTIONE DI CASSA					
Residui all'inizio dell'esercizio	Pagati	Ordini da pagare	Totale	Variazioni		Previsioni	Pagamenti	Differenze rispetto alle previsioni		Totale residui passivi al termine dell'esercizio
				in più	in meno			in più	in meno	
10.261.070	41.692.000	---	41.692.000	3.431.761	---	100.000.000	207.300.610	---	12.613.290	44.307.000
1.346.270	397.100	---	397.100	---	909.170	13.000.000	7.305.620	---	5.694.380	3.951.917
50.679.612	29.455.112	23.000.000	52.455.112	---	2.224.500	135.000.000	120.900.500	---	6.091.490	53.740.632
---	---	---	---	---	---	10.000.000	---	---	10.000.000	---
---	---	---	---	---	---	40.000.000	100.000	---	39.900.000	69.900.000
6.167.050	2.105.360	---	2.105.360	---	1.902.500	30.000.000	2.764.360	---	2.235.830	403.067
---	---	---	---	---	---	431.500.000	255.330.142	---	176.161.858	50.891.263
7.613.100	7.613.100	---	7.613.100	---	---	105.000.000	90.076.700	---	6.123.300	13.126.375

XI LEGISLATURA - DISEGNI DI LEGGE E RELAZIONI - DOCUMENTI

		GESTIONE					COMPETENZA				
Decreto d'Amministrazione		Previsioni					Bonne impegnate			Diff.crispetto alle previsioni	
CAPITOLA		Variazioni									
Artic. Descrizione		Iniziali	In aumento	In diminuzione	Definitive	Pagate	Debite da pagare	Totale impegni	in più'	in meno	
Cod. A.: Cap. 0007 Spese per l'organizzazione di corsi di aggiornamento didattico-scientifico											
	104310	---	01	---	01	---	01	---	01	---	
Cod. A.: Cap. 0008 Spese per il restauro delle Collezioni e delle Sezioni Museali											
	104320	50.000.000	---	01	---	01	50.000.000	1.221.090	7.096.070	0.310.360	
Cod. A.: Cap. 0009 Spese per la catalogazione											
	104330	20.000.000	20.000.000	---	01	00.000.000	20.129.500	9.665.000	30.594.500	---	
Cod. A.: Cap. 0050											
	104340	---	01	---	01	---	01	---	01	---	
PROPAG Categ.		001	2.125.000.000	976.000.000	40.000.000	3.055.000.000	1.050.121.617	621.701.307	2.071.023.000	0.391.975	
Col. 06 TRASFERIMENTI PASSIVI											
Cod. A.: Cap. 0051 Trasferimenti passivi allo Stato											
	106010	---	01	---	01	---	01	---	01	---	
Cod. A.: Cap. 0052 Trasferimenti passivi alle Regioni											
	106020	---	01	---	01	---	01	---	01	---	
Cod. A.: Cap. 0053 Trasferimenti passivi a Comuni e Province											
	106030	---	01	---	01	---	01	---	01	---	
Cod. A.: Cap. 0054 Contributi, concorsi ed obbligazioni a fondo perduto											
	106040	---	01	---	01	---	01	---	01	---	

XI LEGISLATURA - DISEGNI DI LEGGE E RELAZIONI - DOCUMENTI

GESTIONE REGIONI PASSEI					GESTIONE DI CASA				Differenze rispetto alle previsioni	Totale residui passivi al termine dell'esercizio			
Conto all'inizio dell'esercizio	Pagati	Debiti da pagare	Totale	Variazioni		Previsioni	Pagamenti	in più			in meno		
				in più	in meno								
656.400.000	40.448.400	615.531.500	656.400.000	---	01	---	01	252.000.000	40.448.400	---	01	211.531.500	615.531.500
30.776.960	571.200	30.202.760	30.776.960	---	01	---	01	50.000.000	1.793.090	---	01	48.206.910	45.204.200
3.497.250	2.497.250	5.000.000	7.497.250	---	01	---	01	40.000.000	31.626.750	---	01	8.373.250	24.465.000
---	01	---	01	---	01	---	01	---	01	---	01	---	01
1.144.148.990	340.145.740	737.362.950	1.117.500.730	3.490.660	30.150.930	---	01	3.022.360.000	2.220.267.040	---	01	792.092.590	1.359.064.330
---	01	---	01	---	01	---	01	---	01	---	01	---	01
---	01	---	01	---	01	---	01	---	01	---	01	---	01
---	01	---	01	---	01	---	01	---	01	---	01	---	01
---	01	---	01	---	01	---	01	---	01	---	01	---	01



Per copia conforme
 dell'originale in atti
 Milano il 29/06/1991

Per il Funzionario AM
 Carlo Callone

[Handwritten signature]

XI LEGISLATURA - DISEGNI DI LEGGE E RELAZIONI - DOCUMENTI

					GESTIONE		COMPETENZA								
Bilancio d'Amministrazione		517.852.315	Previsioni			Somme impegnate			Diff.crispetto alle previsioni						
CAPITOLIO			Variazioni												
Artic. Descrizione	Totale	In aumento	In diminuzione	Definitive	Pagate	Summe da pagare	Totale impegni	in più'	in meno						
Cod. N. - Cap. 0055 Interventi assistenziali a favore del personale in servizio, di quello cessato dal servizio e delle															
106050		24.500.000	---	01	---	01	24.500.000	13.000.631	10.651.369	24.500.000	---	01	---	01	
Cod. N. - Cap. 0056 Bonus indennità al personale per la perdita dell'«integrità» (invece subita per l'«infermità» contrattata)															
106060		---	01	---	01	---	01	---	01	---	01	---	01	---	01
TOTALE Categ. 061															
		24.500.000	---	01	---	01	24.500.000	13.000.631	10.651.369	24.500.000	---	01	---	01	
Cat. 07 ONERI FINANZIARI															
Cod. N. - Cap. 0059 Interessi passivi															
107010		103.000.000	---	01	60.000.000	63.000.000	6.753.016	3.561.695	10.315.111	---	01	57.601.889			
Cod. N. - Cap. 0060 Interessi passivi dovuti all'I.N.P.S. per rateizzazione debito applicazione benefici ex-combittenti															
107020		5.500.000	---	01	---	01	5.500.000	5.102.010	---	01	---	317.502			
Cod. N. - Cap. 0061 Spese e commissioni bancarie															
107030		15.000.000	---	01	---	01	15.000.000	2.023.000	5.251.000	7.726.000	---	01	7.721.512		
TOTALE Categ. 071															
		123.500.000	---	01	60.000.000	63.500.000	13.950.026	8.815.695	22.771.011	---	01	60.725.903			
Cat. 08 ONERI TRIBUTARI															
Cod. N. - Cap. 0064 Imposte Casse e tributi rari															
108010		70.000.000	---	01	---	01	70.000.000	50.579.021	10.506.591	77.003.603	7.003.603	---	01	---	
TOTALE Categ. 081															
		70.000.000	---	01	---	01	70.000.000	50.579.021	10.506.591	77.003.603	7.003.603	---	01	---	
Cat. 09 POSTE CORRETTIVE E COMPENSATIVE DI ENTRATE CORRENTI															

XI LEGISLATURA - DISEGNI DI LEGGE E RELAZIONI - DOCUMENTI

GESTIONE RESIDUI PASSIVI						GESTIONE DI CASSA				
Residui all'inizio dell'esercizio	Pagati	Rinviati da pagare	Totale	Variazioni		Previsioni	Pagamenti	Differenze rispetto alle previsioni		Totale residui passivi al termine dell'esercizio
				in più	in meno			in più	in meno	
15.840.557	12.940.557	---	12.940.557	---	2.900.000	29.500.000	26.709.100	---	2.710.812	10.651.369
---	---	---	---	---	---	---	---	---	---	---
15.840.557	12.940.557	---	12.940.557	---	2.900.000	29.500.000	26.709.100	---	2.710.812	10.651.369
20.000.000	3.662.705	16.337.295	20.000.000	---	---	33.000.000	10.010.121	---	22.989.879	15.490.950
---	---	---	---	---	---	5.500.000	5.102.010	---	317.990	---
3.000.000	1.062.050	---	1.062.050	---	1.937.950	11.000.000	3.000.130	---	7.917.062	5.253.000
23.000.000	4.725.755	16.317.295	21.063.050	---	1.936.950	49.500.000	10.604.671	---	30.015.323	25.152.390
22.150.120	24.000.000	---	24.000.000	2.690.760	---	90.000.000	83.019.900	---	6.500.010	10.500.590
22.150.120	24.000.000	---	24.000.000	2.690.760	---	90.000.000	83.019.900	---	6.500.010	10.500.590

XI LEGISLATURA - DISEGNI DI LEGGE E RELAZIONI - DOCUMENTI

		CATEGORIA				COMPETENZA						
Bilancio d'Amministrazione		Previsioni				Somme impegnate			Diff. rispetto alle previsioni			
CAPITOLO		Variazioni										
Artic.	Denominazione	Sostanziali	In aumento	In diminuzione	Definitive	Pagate	Residue da pagare	Totali impegni	in più'	in meno		
(Cod. N.: 109010)	Cap. 0066 Restituzioni e rimborsi diversi	6.000.000	---	01	---	01	6.000.000	126.000	---	01	5.874.000	
(Cod. N.: 109020)	Cap. 0068 Spese correttive e compensative di entrate correnti	3.000.000	---	01	---	01	3.000.000	---	01	631	2.999.369	
TOTALIA Categ.		991	9.000.000	---	01	---	01	9.000.000	126.000	631	8.873.369	
Cat. 10 SPESE NON CLASSIFICABILI IN ALTRE VOCI												
(Cod. N.: 110010)	Cap. 0069 Spese per liti, arbitrages, risarcimenti ed accessori	3.000.000	7.000.000	---	01	10.000.000	2.005.550	2.000.000	4.005.550	---	01	5.194.450
(Cod. N.: 110020)	Cap. 0070 Fondi di riserva per spese impreviste	120.000.000	50.000.000	170.000.000	---	01	---	---	01	---	01	---
(Cod. N.: 110030)	Cap. 0071 Oneri vari straordinari	---	01	---	01	---	01	---	01	---	01	---
(Cod. N.: 110040)	Cap. 0072 Spese per realizzo di entrate	---	01	---	01	---	01	---	01	---	01	---
TOTALIA Categ.		101	123.000.000	57.000.000	170.000.000	10.000.000	2.005.550	2.000.000	4.005.550	---	01	5.194.450
TOTALIA Tit.		11	0.061.000.000	1.033.000.000	260.000.000	5.634.000.000	3.029.011.036	960.329.030	4.787.740.076	11.075.050	850.590.700	

XI LEGISLATURA - DISEGNI DI LEGGE E RELAZIONI - DOCUMENTI

CONTI PASSIVI					CONTI DI CREDITO									
Decisioni all'inizio dell'esercizio	Pagati	Stipendi da pagare	Totale	Variazioni		Previsioni	Pagamenti	Differenze rispetto alle previsioni		Totale residui passivi al termine dell'esercizio				
				in più	in meno			in più	in meno					
---	01	---	01	---	01	---	01	6.100.000	126.000	---	01	5.974.000	---	01
---	01	---	01	---	01	---	01	3.000.000	---	---	01	3.000.000	---	01
---	01	---	01	---	01	---	01	9.000.000	126.000	---	01	8.874.000	---	01
---	01	---	01	---	01	---	01	1.000.000	2.005.550	---	01	5.194.450	---	01
---	01	---	01	---	01	---	01	---	---	---	01	---	---	01
---	01	---	01	---	01	---	01	---	---	---	01	---	---	01
---	01	---	01	---	01	---	01	---	---	---	01	---	---	01
---	01	---	01	---	01	---	01	---	---	---	01	---	---	01
---	01	---	01	---	01	---	01	6.000.000	2.005.550	---	01	5.194.450	---	01
1.776.395.910	646.269.936	773.200.200	1.161.970.176	6.101.433	320.007.179	9.601.360.000	6.507.601.772	---	01	1.093.670.228	---	1.742.029.278	---	01

4

XI LEGISLATURA - DISEGNI DI LEGGE E RELAZIONI - DOCUMENTI

		GESTIONE				COMPETENZA							
		Previsioni				Somme impegnate			Diff. rispetto alle previsioni				
CAPITOLO		Variazioni											
Art. 1. Descrizione		Initiali	In aumento	In diminuzione	Definitive	Parate	Risorse da pagare	Totale impegni	in più	in meno			
I FIG. LE SPESA IN CORSO CAPITALE													
I Cat. 11 ACQUISIZIONE DI BENI DI USO DURAVOLE ED OPERE IMMOBILIARI													
Cod. N. 1 Cap. 00078 Ricostruzioni ripristini e trasformazioni immobili e opere immobiliari													
I 211818		---	01	---	01	---	01	---	01	---	01		
Cod. N. 1 Cap. 00075 Spese per ricostruzioni in corso (onere Sessioni Nazionali)													
I 211820		---	01	---	01	---	01	---	01	---	01		
TOTALI Col. 11		---	01	---	01	---	01	---	01	---	01		
I Cat. 12 ACQUISIZIONE DI IMMOBILIZZAZIONI TECNICHE													
Cod. N. 1 Cap. 00079 Biblioteca tecnica													
I 212010		50.000.000	6.000.000	---	01	56.000.000	8.669.636	43.955.464	52.625.000	---	01	1.374.919	
Cod. N. 1 Cap. 00079 Acquisto di impianti, attrezzature e macchinari													
I 212020		30.000.000	43.000.000	---	01	73.000.000	2.029.820	66.144.230	60.930.000	---	01	6.065.950	
Cod. N. 1 Cap. 00080 Acquisto di impianti, attrezzature macchinari per il centro di fisica													
I 212030		---	01	---	01	---	01	---	01	---	01		
Cod. N. 1 Cap. 00081 Ripristini, trasformazioni e manutenzione straordinaria impianti, attrezzature e macchinari													
I 212040		71.000.000	40.000.000	---	01	111.000.000	---	01	31.660.200	31.660.200	---	01	79.131.000
Cod. N. 1 Cap. 00102 Acquisto di automezzi													
I 212050		---	01	---	01	---	01	---	01	---	01		

XI LEGISLATURA - DISEGNI DI LEGGE E RELAZIONI - DOCUMENTI

GESTIONE COMPETENZA												
Bilancio d'Amministrazione	517.952.375	Previsioni				Somme impegnate			Diff.rispetto alle previsioni			
		Variazioni				Pagate	Bilancio da pagare	Totale impegni	in più'	in meno		
CAPITOLA		Iniziali	In aumento	in diminuzione	Definitive							
Attiv.	Deserzione											
Cod. A.: Cap. 0000 Grandi manutenzioni automezzi												
212600												
			01	01	01	01	01	01	01	01	01	01
Cod. A.: Cap. 0000 Acquisto di mobili e macchine d'ufficio												
212670												
		30.000.000	30.000.000		01	69.000.000	6.200.490	64.791.506	69.000.000		01	01
Cod. A.: Cap. 0000 Acquisto di modelli, esempli e collezioni												
212800												
			01	01	01	01	01	01	01	01	01	01
Cod. A.: Cap. 0000 Acquisto di materiale per servizi di magazzino												
212890												
			01	01	01	01	01	01	01	01	01	01
TOTALE Cap. 121		101.000.000	120.000.000		01	309.000.000	15.707.950	204.791.506	222.027.331		01	06.572.669
Cat. 13 PARTICIPAZIONI E ACQUISTO DI VALORI MOBILIARI												
Cod. A.: Cap. 0000 Acquisto di titoli emessi e garantiti dallo Stato ed assicurati a copertura indennità di liquidazione												
213010												
		330.000.000		01	01	330.000.000	295.352.500		295.352.500		01	34.647.500
TOTALE Cap. 131		330.000.000		01	01	330.000.000	295.352.500		295.352.500		01	34.647.500
Cat. 14 CONCESSIONE DI CREDITI ED ANTICIPAZIONI												
Cod. A.: Cap. 0000 Versamento nel conto C/C/B 14000 intestato al fondo indennità di liquidazione personale delle non												
214010												
		100.000.000		01	01	100.000.000	100.000.000		100.000.000		01	
Cod. A.: Cap. 0000 Depositi a creazione												
214020												
		6.100.000		01	01	6.100.000					01	6.100.000

XI LEGISLATURA - DISEGNI DI LEGGE E RELAZIONI - DOCUMENTI

GESTIONE RENTATI PASSIVE				Variazioni		GESTIONE DI CASSA				Totale residui passivi al termine dell'esercizio				
Residuo all'inizio dell'esercizio	Pagati	Rimasti da pagare	Totale	in più'	in meno	Previsioni	Pagamenti	Differenza rispetto alle previsioni		in più'	in meno			
								in più'	in meno					
---	01	---	01	---	01	---	00	---	01	---	01	---	01	
89.351.4591	66.999.4601	26.635.0001	89.632.4601	---	01	3.719.3990	93.000.0001	65.207.9561	---	01	27.792.0461	89.624.5061		
5.000.0001	2.500.0001	2.500.0001	5.000.0001	---	01	---	00	2.500.0001	2.500.0001	---	01	---	01	
---	01	---	01	---	01	---	01	---	01	---	01	---	01	
107.000.5031	85.600.3501	44.936.5711	169.600.9291	2.300.0001	20.539.5740	205.500.0001	101.316.3001	---	01	104.183.6921	290.755.9521			
250.000.0001	---	01	250.000.0001	250.000.0001	---	01	---	01	500.000.0001	295.352.5001	---	01	204.647.5001	250.000.0001
250.000.0001	---	01	250.000.0001	250.000.0001	---	01	---	01	500.000.0001	295.352.5001	---	01	204.647.5001	250.000.0001
---	01	---	01	---	01	---	01	100.000.0001	100.000.0001	---	01	---	01	
---	01	---	01	---	01	---	01	6.100.0001	---	01	---	01	6.100.0001	---



Per copia cc. me
an original...

Carlo Cattaneo

[Handwritten signature]

XI LEGISLATURA - DISEGNI DI LEGGE E RELAZIONI - DOCUMENTI

		GESTIONE				COMPETENZA				
Disavanzo d'Amministrazione		Previsioni				Somme impegnate			Diff.rispetto alle previsioni	
CAPITOLA		Variazioni								
Artic. Descrizione		Iniziali	in aumento	in diminuzione	Definitive	Passate	Rimaste da pagare	Totali (meno)	in più'	in meno

Cod. n. Cap. 0093 Versamenti presso la Tesoreria Statale	214030 1									
		---	01	---	01	---	01	---	01	---
	TOTALE Cap. 0093	101	106.100.000	---	01	---	01	106.100.000	---	01

Cap. 15 'INDEBITTA' DI ANZIANITA' O SIMILARI AL PERSONALE CESSATO DAL SERVIZIO										

Cod. n. Cap. 0190 'Indennita' di anzianita' o similari al personale cessato dal servizio	215010									
		90.000.000	12.000.000	---	01	102.000.000	101.200.533	---	01	101.200.533
	TOTALE Cap. 0190	151	90.000.000	12.000.000	---	01	102.000.000	101.200.533	---	01

	TOTALE Cap.	111	707.100.000	140.000.000	---	01	847.100.000	512.340.933	206.719.301	334.760.364

XI LEGISLATURA - DISEGNI DI LEGGE E RELAZIONI - DOCUMENTI

GESTIONE RESIDUI PASSIVI								GESTIONE DI CASSA			
Residuo all'inizio dell'esercizio	Passività	Risconti da pagare	Totale	Variazione		Previsioni	Pagamenti	Differenze rispetto alle previsioni		Totale residui passivi al termine dell'esercizio	
				in più	in meno			in più	in meno		
---	01	---	01	---	01	---	01	---	01	---	01
---	01	---	01	---	01	---	01	---	01	---	01
---	01	---	01	---	01	---	01	---	01	---	01
9.303.3491	---	01	9.303.3491	9.303.3491	---	01	---	01	---	711.4671	9.303.3491
9.303.3491	---	01	9.303.3491	9.303.3491	---	01	---	01	---	711.4671	9.303.3491
643.369.8491	104.821.2201	343.339.9201	647.361.1301	2.531.6631	10.529.574	993.800.8001	816.378.2011	18.412.8601	395.642.6591	550.859.3811	

XI LEGISLATURA - DISEGNI DI LEGGE E RELAZIONI - DOCUMENTI

		GESTIONE COMPETENZA								
Observanza d'Amministrazione	517.65E.975	Previsioni				Somme impegnate			Diff. rispetto alle previsioni	
CAPITOLO		Variazioni								
Artic. Descrizione		Iniziali	In aumento	In diminuzione	Definitive	Pagate	Risorse da pagare	Totali impegni	in più	in meno
119. GESTIONE DI MUTUI ED ANTICIPAZIONI										
Cat. 16 RIMBORSI DI MUTUI										
Cod. n. 1 Cap. 00099 Rimborso di mutui										
116810										
		31.500.000	---	01	---	01	31.500.000	31.450.000	---	01
										50.000
TOTALE Categ. 16		31.500.000	---	01	---	01	31.500.000	31.450.000	---	01
17 RIMBORSI DI ANTICIPAZIONI PASSIVE										
Cod. n. 1 Cap. 00100 Rimborso di penali ed anticipazioni a breve termine										
117010										
		---	01	1.200.000.000	---	01	1.200.000.000	967.792.500	---	01
										232.207.420
TOTALE Categ. 17		---	01	1.200.000.000	---	01	1.200.000.000	967.792.500	---	01
20 GESTIONI DEBITI DIVERSI										
Cod. n. 1 Cap. 00104 Restituzione depositi cauzionali a terzi										
120010										
		35.000.000	---	01	---	01	35.000.000	---	01	35.000.000
Cod. n. 1 Cap. 00105 Debiti diversi (verso I.R.P.S. per rate quota capitale - capitalizzazione benefici ex combattenti)										
120020										
		19.500.000	---	01	---	01	19.500.000	19.399.002	---	01
										100.110
TOTALE Categ. 20		54.500.000	---	01	---	01	54.500.000	19.399.002	---	01
TOTALE Tit.		46.000.000	1.200.000.000	---	01	1.206.000.000	1.038.602.662	---	01	247.397.530

XI LEGISLATURA - DISEGNI DI LEGGE E RELAZIONI - DOCUMENTI

Residuo all'inizio dell'esercizio	GESTIONE RESIDUI PASSIVI				Variazioni		GESTIONE DI CASSA		Differenza rispetto alle previsioni		Totale residui passivi al termine dell'esercizio					
	Posti	Bisogni da pagare	Totale			Previsioni	Pagamenti									
				in piu'	in meno			in piu'	in meno							
---	01	---	00	---	01	---	01	---	01	31.500.000	31.450.000	---	01	50.000	---	01
---	01	---	01	---	01	---	01	---	01	31.500.000	31.450.000	---	01	50.000	---	01
---	01	---	01	---	01	---	01	---	01	700.000.000	907.792.500	207.792.500	---	01	---	01
---	01	---	01	---	01	---	01	---	01	700.000.000	907.792.500	207.792.500	---	01	---	01
---	01	---	03	---	01	---	01	---	01	35.000.000	---	---	01	35.000.000	---	01
---	01	---	01	---	01	---	01	---	01	19.500.000	19.399.002	---	01	100.110	---	01
---	01	---	01	---	01	---	01	---	01	50.500.000	19.399.002	---	01	35.100.110	---	01
---	01	---	01	---	01	---	01	---	01	700.000.000	930.642.102	207.792.500	---	35.150.110	---	01

XI LEGISLATURA - DISEGNI DI LEGGE E RELAZIONI - DOCUMENTI

Art. / Descrizione	CAPITOLO	GESTIONE				COMPETENZA								
		Previsioni				Fondo speciale		Diff. rispetto alle previsioni						
		Iniziali	In aumento	In diminuzione	Definitive	pagate	rimaste da pagare	Totale impegni	in pro'	in nero				
119. 19 PARTITO DI GIUGO														
120. 21 SPESA AVANTI NATURA DI PARTITO DI GIUGO														
Cod. A.: Cap. 00106 Bilancio esercizi	421010													
		310.000.000	---	01	---	01	310.000.000	285.693.159	01.640.585	327.341.704	17.341.704	---	0	
Cod. A.: Cap. 00107 Bilancio previdenziali ed assistenziali	421020													
		170.000.000	---	01	---	01	170.000.000	161.730.297	19.725.607	161.595.704	---	01	0.494.256	
Cod. A.: Cap. 00108 Bilancio diverse	421030													
		---	01	---	01	---	---	---	---	---	---	01	---	
Cod. A.: Cap. 00109 Trattamenti a favore di terzi	421040													
		15.000.000	---	01	---	01	15.000.000	5.006.900	1.002.361	6.969.321	---	01	0.430.67	
Cod. A.: Cap. 00110 Somme pagate per conto terzi	421050													
		---	01	---	01	---	---	---	---	---	---	01	---	
Cod. A.: Cap. 00111 Partite in conto sospeso	421060													
		24.000.000	---	01	---	01	24.000.000	5.235.000	1.406.000	6.027.000	---	01	17.970.00	
Cod. A.: Cap. 00112 Fondo cassa anticipato al cantiere	421070													
		5.000.000	---	01	---	01	5.000.000	5.000.000	---	5.000.000	---	01	---	
		1907360 Categ.	211	526.000.000	---	01	---	01	526.000.000	403.606.016	63.992.353	507.630.369	17.341.704	24.503.31
		1907360 Tot.	191	526.000.000	---	01	---	01	526.000.000	403.606.016	63.992.353	507.630.369	17.341.704	24.503.31

XI LEGISLATURA - DISEGNI DI LEGGE E RELAZIONI - DOCUMENTI

GESTIONE RESIDUI PASSIVI				GESTIONE DI CASSA				Differenze rispetto alle previsioni		Totale residui positivi al termine dell'esercizio				
Denominazione dell'esercizio	Prestazioni	Pagamenti	Totali	Variazioni		Previsioni	Pagamenti	in più	in meno	in più	in meno			
				in più	in meno									
39.030.000	39.030.000	---	01	39.030.000	---	01	---	01	310.000.000	326.731.159	16.731.159	---	01	41.606.565
17.172.657	17.172.657	---	01	17.172.657	---	01	---	01	170.100.000	150.902.954	19.197.046	---	01	19.775.471
---	01	---	01	---	01	---	01	---	---	---	---	---	01	---
886.452	886.452	---	01	886.452	---	01	---	01	15.000.000	6.771.417	8.228.583	---	01	1.802.361
---	01	---	01	---	01	---	01	---	---	---	---	---	01	---
1.664.000	1.664.000	---	01	1.664.000	---	01	---	01	24.000.000	6.799.600	17.200.400	---	01	1.686.000
---	01	---	01	---	01	---	01	---	5.000.000	5.000.000	---	01	---	01
50.561.109	50.561.109	---	01	50.561.109	---	01	---	01	524.000.000	502.207.125	21.792.875	---	01	61.912.351
50.561.109	50.561.109	---	01	50.561.109	---	01	---	01	524.000.000	502.207.125	21.792.875	---	01	61.912.351

XI LEGISLATURA - DISEGNI DI LEGGE E RELAZIONI - DOCUMENTI

		GESTIONE COMPRESA								
Provaio d'Amministrazione		Previsioni				Somme impegnate			Diff. rispetto alle previsioni	
CAPITOLA		Variazioni								
Artic. e Descrizione		Iniziali	In aumento	In diminuzione	Definitive	Passate	Rimaste da pagare	Totali impegni	in più	in meno
TOTALE 1990		6.179.760.000		260.000.000	5.919.760.000	5.816.049.297		7.053.090.069		1.260.487.293
			2.373.000.000		3.292.760.000			3.239.040.777	28.817.362	
DISAVANZO	517.852.375				517.852.375					
CONSUMITIVO USCITA 1990					8.810.612.375					

XI LEGISLATURA - DISEGNI DI LEGGE E RELAZIONI - DOCUMENTI

GESTIONE RESIDUI PASSIVI				Variazioni		DIFFERENZE DI CASSA		Differenze rispetto alle previsioni		Totale residui passivi al termine dell'esercizio
Residui all'inizio dell'esercizio	Passati da pagare	Totale	in più	in meno	Previsioni	Passati	in più	in meno		
2.340.526.877	850.852.263	1.117.040.160	1.967.892.423	8.713.095	341.346.749	7.965.740.090	6.448.901.560	320.936.590	1.561.795.829	2.354.000.932



Per copia autografa
 originata
 Avvenna, 29 MAG. 1991

IL FUNZIONARIO AMMINISTRATIVO
 Carlo Cattaneo

9

XI LEGISLATURA - DISEGNI DI LEGGE E RELAZIONI - DOCUMENTI

		GESTIONE COMPLETA								
Disavanzo d'Amministrazione		Previsioni				Somme impreviste			Diff. rispetto alle previsioni	
CAPITOLO		Variazioni								
Artic.	Descrizione	Iniziali	In aumento	In diminuzione	Definitive	Proteite	Eliminate da pagare	Totali imprevisti	in più	in meno
	P O P A S E 1990	6.179.760.000		260.000.000	8.292.760.000	5.014.019.217		7.052.000.065		1.268.407.293
			2.373.000.000				1.239.000.772		29.817.362	
	DISAVANZO	517.852.375			517.852.375					
	CONCORSIVO USCITA 1990				8.016.612.375					

IL FUNZIONARIO AMM. VO

Carla Cattaneo
Carla Cattaneo

IL COLLEGIO DEI REVISORI

Domenico A. Mesolella

Enrico Campagnoli
Enrico Campagnoli

XI LEGISLATURA - DISEGNI DI LEGGE E RELAZIONI - DOCUMENTI

GESTIONE RESIDUI PASSIVI				GESTIONI DI CASSA					Totale residui passivi al termine dell'esercizio	
Previd.	Posteri.	Quanti da pagare	Totale	Variazioni		Previdizioni	Pagamenti	Differenze rispetto alle previsioni		
				in più	in meno			in più	in meno	
330.526.327	150.352.263	1.117.840.160	1.597.719.750	8.713.895	361.346.749	7.405.760.800	6.584.91.568	320.936.599	1.561.795.839	2.356.006.932

IL DIRETTORE GENERALE

Pasquale Tucci

IL PRESIDENTE

Roberto De Mattei



Per copia conforme all'originale in atti Milano, 26/07/87

Stampa: C.A.T. AMMINISTRATIVO
Calta Colonna
Handwritten signature

XI LEGISLATURA - DISEGNI DI LEGGE E RELAZIONI - DOCUMENTI

QUADRO RIASSUNTIVO DEL RENDICONTO FINANZIARIO ESERCIZIO 1990

E S P E S E		C A P I T O L I	
Compendiali		Cassa	
TITOLO I*			
ENTRATE CONTRIBUTIVE			
Cat. 1* - Aliquota entrato e corso dei debiti di lavoro a/o degli iscritti	0	0	0
Cat. 2* - Quote di merito, degli iscritti all'anno di iscrizione gestioni	0	0	0
TOTALE TITOLO I*			
ENTRATE INDEBITATE DA TRASFERIMENTI CONTRIBUTIVI			
Cat. 3* - Trasferimenti da parte dello Stato	2.700.000.000	2.700.000.000	2.700.000.000
Cat. 4* - Trasferimenti da parte delle Regioni	300.000.000	300.000.000	300.000.000
Cat. 5* - Trasferimenti da parte dei Comuni e delle Province	500.000.000	500.000.000	500.000.000
Cat. 6* - Trasferimenti da parte di altri Enti	100.000.000	100.000.000	100.000.000
TOTALE TITOLO II*			
3.500.000.000			
TITOLO III*			
ALTRE ENTRATE			
Cat. 7* - Entrate derivanti dalla vendita di beni e dalla prestazione di servizi	780.315.315	1.040.238.755	1.040.238.755
Cat. 8* - Contributi e premi assicurativi	37.479.056	83.772.964	83.772.964
Cat. 9* - Poste correntive e compensative di spese correnti	1.304.686.478	1.031.553.708	1.031.553.708
Cat. 10* - Entrate non classificabili in altre voci	89.775.286	91.008.551	91.008.551
TOTALE TITOLO III*			
2.032.256.135			
TOTALE TITOLO III*			
2.032.256.135			
TITOLO IV*			
ENTRATE PER ALIENAZI DI BENI PATRIM E RISORSE DI CREDITI			
Cat. 11* - Alienazione di immobili e servizi mobili	0	0	0
Cat. 12* - Alienazione di immobilizzazioni tecniche	0	0	0
Cat. 13* - Realizzazione di valori immobiliari	300.000.000	300.000.000	300.000.000
Cat. 14* - Rimborsamenti di crediti ed anticipazioni	1.078.382.752	1.078.382.752	1.078.382.752
TOTALE TITOLO IV*			
1.378.382.752			
TITOLO V*			
ENTRATE INDEBITATE DA TRASFERIMENTI IN CONTO CAPITALE			
Cat. 15* - Trasferimenti dello Stato	0	0	0
Cat. 16* - Trasferimenti delle Regioni	0	0	0
Cat. 17* - Trasferimenti dei Comuni e Province	0	0	0
Cat. 18* - Trasferimenti da altri Enti	0	0	0
TOTALE TITOLO V*			
0			
TITOLO VI*			
ACQUISIZIONE DI PASSIVITÀ			
Cat. 19* - Assunzione di mutui	0	0	0
Cat. 20* - Assunzione di altri debiti finanziari	0	0	0
Cat. 21* - Estinzione di obbligazioni	0	0	0
TOTALE TITOLO VI*			
0			
TOTALE TITOLO I-III-IV-VI*			
5.532.256.135			
SPESA			
TITOLO I*			
SPESA CORRENTE			
Cat. 1* - Spese per gli organi dell'Ente	67.341.257	68.025.617	68.025.617
Cat. 2* - Oneri per il personale in attività di servizio	2.119.281.300	2.071.543.350	2.071.543.350
Cat. 3* - Oneri per il personale in missione	0	0	0
Cat. 4* - Spese per l'acquisto di beni di consumo e di servizi	2.471.032.000	2.250.387.400	2.250.387.400
Cat. 5* - Spese per prestazioni istituzionali	0	0	0
Cat. 6* - Trasferimenti passivi	24.500.000	24.789.600	24.789.600
Cat. 7* - Oneri tributari	32.776.071	18.486.427	18.486.427
Cat. 8* - Poste correntive e compensative di entrate correnti	71.083.682	83.419.966	83.419.966
Cat. 9* - Oneri tributari	136.043	136.000	136.000
Cat. 10* - Spese non classificabili in altre voci	4.800.550	2.800.550	2.800.550
TOTALE TITOLO I*			
5.787.756.873			
TITOLO II*			
Totale spese correnti			
5.787.756.873			
TITOLO III*			
SPESA IN CONTO CAPITALE			
Cat. 11* - Acquisione di beni di uso durevole ed opere immobiliari	0	18.032.862	18.032.862
Cat. 12* - Acquisione di immobilizzazioni tecniche	222.827.331	101.516.528	101.516.528
Cat. 13* - Partecipazioni ad acquisti di valori immobiliari	295.354.500	295.354.500	295.354.500
Cat. 14* - Concessioni di crediti ed anticipazioni	100.000.000	100.000.000	100.000.000
Cat. 15* - Indennità di acquisto e stipendi al personale cessato dal servizio	101.286.533	101.286.533	101.286.533
TOTALE TITOLO III*			
719.504.364			
TITOLO IV*			
ESTINZIONE DI MUTUI ED ANTICIPAZIONI			
Cat. 16* - Rimborsi di mutui	31.650.000	31.650.000	31.650.000
Cat. 17* - Rimborsi di anticipazioni passive	467.796.360	467.796.360	467.796.360
Cat. 18* - Rimborsi di obbligazioni	0	0	0
Cat. 19* - Restituzioni alle gestioni antecessorie di anticipazioni	19.399.682	19.399.682	19.399.682
Cat. 20* - Estinzione debiti diversi	0	0	0
TOTALE TITOLO IV*			
518.846.042			
TITOLO V*			
ESTINZIONE DI OBBLIGHI			
Cat. 21* - Estinzione debiti diversi	0	0	0
TOTALE TITOLO V*			
0			
TOTALE TITOLO I-III-IV-V*			
6.507.301.792			

XI LEGISLATURA - DISEGNI DI LEGGE E RELAZIONI - DOCUMENTI

QUADRO RIASSUNTIVO DEL RENDICENTO FINANZIARIO ESERCIZIO 1990

BILANCI		SPESA	
		Contabile	Cassa
TITOLO VII'			
PARTITE DI GIRO			
Cap. 27' - Spese avanzi natura di partita di giro		507.638.346	507.207.325
TOTALE TITOLO VII'		507.638.346	507.207.325
TITOLO IV'			
PARTITE DI GIRO			
Cap. 27' - Spese avanzi natura di partita di giro		7.053.090.046	6.664.791.346
Totale delle entrate		281.766.011	143.328.733
Disavanzo di amministrazione			
Saldo iniziale di cassa			
TOTALE GENERALE		7.334.886.403	7.211.328.104
Risultati differenziali:			
Avanzo di competenza accertato			
Avanzo di cassa accertato			649.942.287
TOTALE A PASSIVO		7.334.886.403	7.278.175.395

BILANCI		SPESA	
		Contabile	Cassa
TITOLO VII'			
PARTITE DI GIRO			
Cap. 27' - Spese avanzi natura di partita di giro		507.638.346	506.198.842
TOTALE TITOLO VII'		507.638.346	505.198.842
TITOLO IV'			
PARTITE DI GIRO			
Cap. 27' - Spese avanzi natura di partita di giro		7.275.877.804	7.278.175.390
Totale delle entrate			
Disavanzo di amministrazione			
Saldo iniziale di cassa			
TOTALE GENERALE		7.275.877.804	7.278.175.390
Risultati differenziali:			
Avanzo di competenza accertato			
Avanzo di cassa accertato			36.976.874
TOTALE A PASSIVO		7.275.877.804	7.278.175.390

XI LEGISLATURA - DISEGNI DI LEGGE E RELAZIONI - DOCUMENTI

SITUAZIONE PATRIMONIALE AL 31.12.90

B.r.e. Conti	ATTIVITA'	Consistenza		Differenza	
		al 1° gennaio 1990	al 31 dicembre 1990	in più	in meno
	DISPONIBILITA' LIQUIDE				
1	Cassa	-	-	-	-
2	Banche: - c/c fondi cassa	-	449.945.277,-	449.945.277,-	-
	- depositi fondo di garanzia	29.625.922,-	39.726.883,-	10.100.965,-	-
3	Conti correnti postali	8.368.150,-	14.083.150,-	6.515.000,-	-
4	Altri conti correnti	-	-	-	-
	RESIDUI ATTIVI				
5	Crediti verso lo Stato ed altri Enti	37.994.072,-	504.555.294,-	466.561.222,-	-
6	Crediti verso istruttici, soci o terzi contribuenti	700.000.000,-	880.000.000,-	180.000.000,-	-
7	Crediti verso acquirenti, clienti acquireri	938.009.643,-	783.743.794,-	-154.265.849,-	-
8	Crediti diversi	202.390.684,-	223.412.987,-	21.022.303,-	-
	CREDITI BANCARI E FINANZIARI				
9	Depositi a risparmio	1.040.000.127,-	1.067.156.781,-	27.156.654,-	-
10	Metodi ed anticipazioni attive	-	-	-	-
11	Crediti per annualità, annualità, eccetera scontata a terzi	-	-	-	-
12	Prestiti al personale	-	-	-	-
13	Crediti verso gestioni autonome	138.070,-	138.090,-	20,-	-
14	Depositi cauzionali	-	-	-	-
15	Crediti diversi bancari e finanziari	138.090,-	138.090,-	-	-
	PASSIVITA'				
	DEBITI DI RESOGENERA				
1	Anticipazioni del tesoriere	-	-	-	-
2	Scoperti di conto corrente	163.328.753,-	-	-	163.328.753,-
	RESIDUI PASSIVI				
3	Debiti verso lo Stato ed altri Enti	165.497.313,-	155.310.377,-	-10.186.936,-	-
4	Debiti verso istruttici, soci o terzi per prestazioni dovute	250.000.000,-	250.000.000,-	-	-
5	Debiti verso fornitori	1.350.234.687,-	1.412.107.651,-	61.872.966,-	-
6	Debiti verso terzi per prestazioni ricevute	-	-	-	-
7	Debiti diversi	534.794.067,-	338.662.902,-	-196.131.165,-	-
	DEBITI BANCARI E FINANZIARI				
8	Metodi ed anticipazioni passive	31.450.000,-	-	-	31.450.000,-
9	Obbligazioni in circolazione	-	-	-	-
10	Debiti verso il personale per depositi	-	-	-	-
11	Debiti verso gestioni autonome	-	-	-	-
12	Debiti diversi bancari e finanziari (depo- siti cauzionali da terzi)	17.236.000,-	17.236.000,-	-	-
13	Debiti verso Irs per emittimento benefici ex combattenti	99.070.005,-	79.610.116,-	-19.459.889,-	-
	TOTALE	147.756.005,-	96.846.116,-	-50.909.889,-	-

XI LEGISLATURA - DISEGNI DI LEGGE E RELAZIONI - DOCUMENTI

SITUAZIONE PATRIMONIALE AL 31/12/68

N.° Conti	ATTIVITA'	Consistenza		Differenze		N.° Conti	PASSIVITA'	Consistenza		Differenze	
		al 1° gennaio 1969	al 31 dicembre 1968	in più	in meno			al 1° gennaio 1969	al 31 dicembre 1968	in più	in meno
	STIMANZE ATTIVE D'ESERCIZIO						STIMANZE PASSIVE D'ESERCIZIO				
15	Riserve di profitti.....	-	-	-	-	15	Riserve.....	-	-	-	-
17	Riserve di estero prime e materiali di consumo.....	20.787.048.-	20.787.048.-	-	-	19	Fondo liquidazione indebiti unitarietà pers.	689.193.731.-	689.878.658.-	165.884.737.-	-
18	Riserve di viveri.....	-	-	-	-	17	Fondo imposte e tasse.....	-	-	-	-
19	Riserve diverse.....	-	-	-	-	18	Fondi rischi.....	-	-	-	-
20	Risconti attivi.....	-	-	-	-	19	Fondi per accantonamenti diversi.....	-	-	-	-
		20.787.048.-	20.787.048.-	-	-			689.193.731.-	689.878.658.-	165.884.737.-	-
	INVESTIMENTI MOBILIARI						FONDI DI ACCANTONAMENTI VARI				
21	Partecipazioni azionarie.....	-	-	-	-	20	Fondo liquidazione indebiti unitarietà pers.	689.193.731.-	689.878.658.-	165.884.737.-	-
22	Conferimenti e quote in altri enti.....	-	-	-	-	21	Fondo imposte e tasse.....	-	-	-	-
23	Titoli, oneri e garantiti dello Stato ed autofinanziati.....	406.073.000.-	407.285.400.-	-	3.787.600.-	22	Fondi rischi.....	-	-	-	-
24	Obbligazioni e cartelle finanziarie.....	-	-	-	-	23	Fondi per accantonamenti diversi.....	-	-	-	-
25	Quote accantonate da investire in S.I.P. a copertura del Fondo Indes. di unitarietà.....	250.000.000.-	250.000.000.-	-	-			689.193.731.-	689.878.658.-	165.884.737.-	-
26	Bonni postali.....	-	-	-	-		POSTE RETTIFICATIVE DELL'ATTIVO				
	Altri titoli di credito.....	250.000.-	250.000.-	-	-	20	Fondo liquidazione crediti.....	-	-	-	-
		656.073.000.-	657.035.400.-	-	2.787.600.-	21	Fondo liquidazione titoli e partecipazioni.....	-	-	-	-
	IMMOBILI					22	Fondo accantonamento immobili.....	-	-	-	-
27	Edifici.....	-	-	-	-	23	Fondo accantonamento impianti, attrezzature e macchinari.....	271.403.035.-	282.402.890.-	70.493.795.-	-
28	Contrattuali in corso.....	-	-	-	-						
29	Diritti reali.....	-	-	-	-						

XI LEGISLATURA - DISEGNI DI LEGGE E RELAZIONI - DOCUMENTI

SITUAZIONE PATRIMONIALE AL 31/12/91

R. n° Conti	ATTIVITA'	Consistenze		Differenze	
		al 1° gennaio 1990	al 31 dicembre 1990	in più	in meno
20	IMMOBILIZZAZIONI TECNICHE				
21	Impianti, attrezzature e macchinari.....	381.896.472.-	392.127.933.-	30.231.461.-	-
22	Automezzi.....	11.484.000.-	11.484.000.-	-	-
23	Mobili e macchine per ufficio.....	230.271.888.-	295.094.194.-	64.822.306.-	-
24	Boni Cassell.....	1.-	1.-	-	-
25	Dotazione di biblioteca.....	1.-	1.-	-	-
	Totale passività.....	603.652.360.-	698.706.128.-	95.053.768.-	-
	Rester. in corso di reg. inv. 31/12/90				50.981.973.-
	ALTRI COSTI PLURIENNALI	52.990.873.-	-	-	-
26	Spese di costituzione, ampliamento e riorganizzazione.....	-	-	-	-
27	Costi o perdite relative prestiti.....	-	-	-	-
28	Costi pluriennali diversi.....	128.298.422.-	102.619.539.-	-	25.678.883.-
	Totale attività.....	178.298.422.-	102.619.539.-	-	75.678.883.-
	DIFFICIT PATRIMONIALE	3.361.097.093.-	3.467.029.040.-	105.931.947.-	-
29	Disavanzo economico esercizi precedenti.....	218.758.628.-	671.737.812.-	452.979.184.-	-
30	Disavanzo economico dell'esercizio.....	296.997.284.-	-	-	-
	Totale a paraggio.....	472.755.912.-	671.737.812.-	208.981.900.-	-
	COMI D'ORDINE	3.818.841.005.-	4.124.766.992.-	305.925.987.-	305.925.987.-
	Valori per valori depositati e cedoline, a permessa, eccetera.....	17.376.890.-	17.376.890.-	-	-
	Costi diversi.....	406.073.000.-	439.857.008.-	33.084.788.-	-
	Totale a paraggio.....	423.447.890.-	457.231.978.-	33.084.788.-	-

IL DIRETTORE GENERALE PASQUALE TUCCI

IL PRESIDENTE ROBERTO MANTOVANI

IL PRESIDENTE DEL CONSIGLIO DI AMMINISTRAZIONE GIUSEPPE CASARETO

XI LEGISLATURA - DISEGNI DI LEGGE E RELAZIONI - DOCUMENTI

CORTO ECONOMICO DELL' ESERCIZIO	
PARTE I'	
ENTRATE E SPESE FINANZIARIE CORRENTI	
<u>TITOLO I'</u>	<u>TITOLO I'</u>
ENTRATE CONTRIBUTIVE	SPESE CORRENTI
Car. 1' - Alimento contributivo ord.	Car. 1' - Spese per gli organi dell'Ente
Car. 2' - Quote partecipazioni societari ord.	Car. 2' - Oneri per il personale in attività di servizio
	Car. 3' - Oneri per il personale in quilibrio
	Car. 4' - Spese per l'acquisto di beni di consumo e servizi
ENTRATE DERIVANTI DA TRASFERIMENTI CORRENTI	Car. 5' - Spese per prestazioni istituzionali
Car. 3' - Trasferimenti dello Stato	Car. 6' - Trattamento passivo
Car. 4' - Trasferimenti della Regione	Car. 7' - Oneri finanziari
Car. 5' - Trasferimenti da Comuni e Province	Car. 8' - Oneri tributarî
Car. 6' - Trasferimenti da altri Enti	Car. 9' - Poste correttive e compensative di entrate correnti
ALTRE ENTRATE	Car. 10' - Rasse non classificabili in altre voci
Car. 7' - Incrementi derivanti da vendite ord.	
Car. 8' - Raddetti e proventi patrimoniali	
Car. 9' - Incrementi non classificabili	
TOTALE PARTE I'	TOTALE PARTE I'
3.356.855,45	5.787.742,87
	67.341,237
	2.199.207,300

	2.471.822,004

	24.500,000
	22.775,017
	77.082,605
	124,043
	4.800,550

XI LEGISLATURA - DISEGNI DI LEGGE E RELAZIONI - DOCUMENTI

CONTO ECONOMICO DELL'ESERCIZIO		PARTE II* COMPONENTI CHE NON DANNO LUOGO A MOVIMENTI FINANZIARI	
<p>A) ENTRATE ACQUISTE IN RESIDUI E RISERVA DEL BIENNIO DI PREVISIONE DEL BIENNIO:</p> <ul style="list-style-type: none"> - Contributi e premi per le prestazioni istituzionali - Trasferimenti (contributi, obblazioni ecc.) - Redditi e proventi patrimoniali - Rendite di prodotti e - Vendita di pubblicazioni - Prestazioni di particolari servizi - Altri plusvalori 		<p>000</p> <p>000</p> <p>000</p> <p>000</p> <p>000</p> <p>000</p> <p>000</p> <p>000</p>	<p>000</p> <p>000</p> <p>000</p> <p>000</p> <p>000</p> <p>000</p> <p>000</p> <p>000</p>
<p>B) RISORSE E IMPIEGHI INTERNI:</p> <ul style="list-style-type: none"> - Proventi in natura (regalati ed altre immobilizzazioni ottenute da capitalizzare) 		<p>000</p>	<p>000</p>
<p>C) TRASFERIMENTI ATTIVI IN NATURA (CONTRIBUTI, CONTRIBUTI, CONTRIBUTI IN NATURA):</p> <ul style="list-style-type: none"> - Beni materiali - Bibliografici - Immobilizzazioni finanziarie 		<p>64.249.000</p> <p>000</p>	<p>000</p> <p>000</p>
<p>D) VALORI PATRIMONIALI STRAORDINARI:</p> <ul style="list-style-type: none"> - Rappresentanze attive - Immobilizzazioni passive 		<p>40.477.220</p> <p>341.344.740</p> <p>381.821.960</p>	<p>000</p> <p>26.095.799</p> <p>22.073.160</p> <p>115.400.000</p> <p>127.330.230</p>
<p>A) SPESE DI GESTIONE INTERNALE IN RESIDUI E RISERVA DEL BIENNIO:</p> <ul style="list-style-type: none"> - Stipendi iniziali di prodotti - Rimborsi prima e materiali di consumo vivi - Rimborsi iniziali di spesa per locazioni ed utenze - Spese per servizi est - Spese diverse per amministrazione - Spese per trasferimenti - Oneri finanziari - Spese diverse - Costi plurimenni 		<p>000</p> <p>000</p> <p>000</p> <p>000</p> <p>000</p> <p>000</p> <p>000</p> <p>000</p> <p>000</p>	<p>000</p> <p>000</p> <p>000</p> <p>000</p> <p>000</p> <p>000</p> <p>000</p> <p>000</p> <p>000</p>
<p>B) RISORSE E IMPIEGHI INTERNI:</p> <ul style="list-style-type: none"> - Oneri in natura 		<p>000</p>	<p>000</p>
<p>C) TRASFERIMENTI PASSIVI IN NATURA (CONTRIBUTI, CONTRIBUTI, CONTRIBUTI IN NATURA):</p> <ul style="list-style-type: none"> - Contribuzioni in natura 		<p>000</p>	<p>000</p>
<p>D) RISORSE E IMPIEGHI INTERNI:</p> <ul style="list-style-type: none"> - Immobili - Impianti, attrezzature e macchinari - Arredamenti mobili e macchine - Altri 		<p>000</p> <p>000</p> <p>000</p> <p>000</p>	<p>000</p> <p>000</p> <p>000</p> <p>000</p>
		<p>25.009.000</p> <p>25.009.000</p>	<p>000</p> <p>000</p>

XI LEGISLATURA - DISEGNI DI LEGGE E RELAZIONI - DOCUMENTI

CONTO ECONOMICO DELL'ESERCIZIO			
PARTE II*			
COMPONENTI CHE NON DANNO LUOGO A MOVIMENTI FINANZIARI			
I) SPESE PERVENUTE DI COMPETENZA DI BENSISSEMI ESERCIZII - Rimborso fiscali di importo primo - Costi di funzionamento	000 000 000		000 000 000 000 000
PARTI II			
II) VALUTAZIONE E MOVIMENTAZIONI			
- Debitazione crediti - Debitazione titoli - Imprezziamento, cambi, impianti, macchine - Eliminazione impianti ed altre immobilizzazioni non ammortizzate	000 000 000 000		000 000 000 000
III) ACCANTONAMENTI PER ONERI PRESUNTI DI COMPETENZA			
- Imposte e tasse da regolare - Altri oneri da definire - Accantonamenti diversi - Accantonamenti a fondo rischi	000 000 125.444,107 000		000 000 125.444,107 000
IV) RIDOTTA DELL'ESERCIZIO PER L'INDEBITAMENTO DEI FONDI			
INDEBITAMENTO FINANZIARIO			
V) VALORI DEI PATRIMONII STRAORDINARII - Imprezziamento passivo - Imprezziamento attivo	000 000 12.300,000 000		000 000 12.300,000 000
VI) ENTRATE ACQUISTATE NEGLI ESERCIZII DI PRECEDENZA DI BENSISSEMI ESERCIZII			
	000 000		000 000

XI LEGISLATURA - DISEGNI DI LEGGE E RELAZIONI - DOCUMENTI

CONTO ECONOMICO DELL'ESERCIZIO	
PARTE II*	
COMPONENTI CHE NON Danno LUOGO A MOVIMENTI FINANZIARI	
TOTALE PARTE ECONOMICA (C)	3.032.597,272
TOTALE GENERALE (1+2)	3.032.597,272
RISERVA ECONOMICA	---
TOTALE A PARTEGGIO	3.032.597,272
TOTALE PARTE ECONOMICA (C)	3.032.597,272
TOTALE GENERALE (1+2)	3.032.597,272
RISERVA ECONOMICA	---
TOTALE A PARTEGGIO	3.032.597,272

XI LEGISLATURA - DISEGNI DI LEGGE E RELAZIONI - DOCUMENTI

SITUAZIONE AMMINISTRATIVA

Consistenza della cassa all'inizio dell'esercizio			-163.328.753
Riscossioni	in c/competenza	6.391.137.353	
	in c/residui	<u>887.038.237</u>	<u>7.278.175.590</u>
Pagamenti	in c/competenze	-5.814.049.297	
	in c/residui	<u>-850.852.263</u>	<u>-6.664.901.560</u>
Consistenza della cassa alla fine dell'esercizio			449.945.277
Residui attivi	degli esercizi precedenti	982.416.328	
	dell'esercizio	<u>884.740.453</u>	<u>1.867.156.781</u>
Residui passivi	degli esercizi precedenti	-1.117.040.160	
	dell'esercizio	<u>-1.239.040.772</u>	<u>-2.356.080.932</u>
Disavanzo d'amministrazione alla fine dell'esercizio			<u>-38.978.874</u>

XI LEGISLATURA - DISEGNI DI LEGGE E RELAZIONI - DOCUMENTIDIMOSTRAZIONE DELLA SITUAZIONE AMMINISTRATIVA

Disavanzo di amministrazione al 31/12/89 come da bilancio consuntivo 1989			-623.454.503
	in diminuzione	0	
VARIAZIONI NEI RESIDUI ATTIVI	in aumento	<u>29.054.238</u>	29.054.238
	in diminuzione	341.346.749	
VARIAZIONI NEI RESIDUI PASSIVI	in aumento	<u>-8.713.095</u>	332.633.654
			<u>361.687.892</u>
Disavanzo di amministrazione esercizio 1989 riaccertato			-261.766.611
<u>Risultanze nette della gestione 1990</u>			
Entrate accertate		7.275.877.806	
Spese impegnate		<u>-7.053.090.069</u>	
Avanzo finanziario di competenza esercizio 1990			<u>222.787.737</u>
Disavanzo di amministrazione al 31/12/1990			<u>-38.978.874</u>

XI LEGISLATURA - DISEGNI DI LEGGE E RELAZIONI - DOCUMENTI

DIMOSTRAZIONE DELL'AVANZO DI CASSA AL 31/12/1990

Disavanzo di cassa al 31/12/1989			-163.328.753
Entrate finali titolo II*	2.724.000.000	450.000.000	
Entrate finali titolo III*	1.785.918.454	430.675.544	
Entrate finali titolo IV*	1.381.382.752	0	
Entrate finali titolo VII*	<u>499.836.147</u>	<u>6.362.693</u>	7.278.175.590
Spese finali titolo I*	3.819.411.836	688.269.936	
Spese finali titolo II*	512.348.983	104.021.218	
Spese finali titolo III*	1.038.642.462	0	
Spese finali titolo IV*	<u>443.646.016</u>	<u>58.561.109</u>	<u>6.664.901.560</u>
Utilizzazioni nette al 31/12/1990			<u>613.274.030</u>
Fondo cassa al 31/12/1990			449.945.277

XI LEGISLATURA - DISEGNI DI LEGGE E RELAZIONI - DOCUMENTI

RESIDUI ATTIVI E PASSIVI DELL'ESERCIZIO										
RESIDUI ATTIVI					RESIDUI PASSIVI					
CATEGORIA	MOTIVAZIONE DEL CREDITORE	MOTIVAZIONE DEL CREDITO DELL'ENTE	SOMMA ACCERTATA DA RISCOPIERE	TOTALE	CATEGORIA	CAPITOLIO	MOTIVAZIONE DEL CREDITORE	MOTIVAZIONE DEL DEBITO DELL'ENTE	SOMME IMPEGGATE DA PAGARE	TOTALE
5	COMUNE DI MILANO	CONTRIBUTO ORDINARIO 1990	500.000.000.	500.000.000.	1	1	DE MATTEI ROBERTO	GETTORI PRESENZA NOVEMBRE/DICEMBRE 1990	150.000.	150.000.
8	CONSIGLIO NAZIONALE DELLE RICERCHE	CONTRIBUTO PER CATALOGAZIONE MACCHINE INSTRUMENTI SALE R.R.Z.T.	130.000.000.	130.000.000.	1	1	FORTANESI MARCELLO	GETTORI PRESENZA NOVEMBRE/DICEMBRE 1990	80.000.	80.000.
7	COMUNE DI COLOGNO ANSEISE	FATT. N. 72/90 PER INIZIATIVA "SCUOLA AL INSEOP"	70.500.	70.500.	1	1	AUREOLI LUIGI	GETTORI PRESENZA NOVEMBRE/DICEMBRE 1990	80.000.	270.000.
7	COMUNE DI SESTO SAN GIOVANNI	FATT. N. 72/90 PER INIZIATIVA "SCUOLA AL INSEOP"	602.500.	602.500.	1	2	CATTANEO CARLA	GETTORI PRESENZA NOVEMBRE/DICEMBRE 1990	75.000.	75.000.
7	COMUNE DI MILANO	FATT. N. 74/90 PER INIZIATIVA "SCUOLA AL INSEOP"	7.490.500.	7.490.500.	2	2	BUCCI ELISA	GETTORI PRESENZA NOVEMBRE/DICEMBRE 1990	50.000.	50.000.
7	PROVINCIA DI MILANO	FATT. N. 94/90 PER INIZIATIVA "SCUOLA AL INSEOP"	728.000.	728.000.	1	2	ACOSTINI SERENA MICHELAGIOLI	GETTORI PRESENZA NOVEMBRE/DICEMBRE 1990	25.000.	25.000.
7	RIINA COITRECE S.R.L.	FATT. N. 105/90 PER BIGLIETTI IMBRESSO INSEOP	170.000.	170.000.	1	2	DRUSIANI ALFREDO	GETTORI PRESENZA NOVEMBRE/DICEMBRE 1990	50.000.	50.000.
7	NOV. CASSA INTERNA	VENUTA BIGLIETTI IMBRESSO 30/11/72 - 2/72	5.862.000.	5.862.000.	1	2	PREDICCI PAOLO	GETTORI PRESENZA NOVEMBRE/DICEMBRE 1990	25.000.	25.000.
7	NOV. CASSA INTERNA	VENUTA BIGLIETTI IMBRESSO 4 E 5 DICEMBRE 1990	7.420.000.	7.420.000.	1	2	SUCCI CARLO	GETTORI PRESENZA NOVEMBRE/DICEMBRE 1990	25.000.	25.000.
7	NOV. CASSA INTERNA	VENUTA BIGLIETTI IMBRESSO 6-7-8-9/12/90	4.596.000.	4.596.000.	1	2	CURTI ORAZIO	GETTORI PRESENZA NOVEMBRE/DICEMBRE 1990	50.000.	300.000.
7	NOV. CASSA INTERNA	VENUTA BIGLIETTI IMBRESSO 11-12 DICEMBRE 90	1.384.000.	1.384.000.	1	3	CAMPAGNOLI ENRICO	GETTORI PRESENZA NOVEMBRE/DICEMBRE 1990	25.000.	25.000.
7	NOV. CASSA INTERNA	VENUTA BIGLIETTI IMBRESSO 13/12/90	584.000.	584.000.	1	3	MESOLELLA DOMENICO	GETTORI PRESENZA NOVEMBRE/DICEMBRE 1990	25.000.	25.000.
7	NOV. CASSA INTERNA	VENUTA BIGLIETTI IMBRESSO 14-15-16 DICEMBRE 90	2.398.000.	2.398.000.	1	3	CIAGLIA LUIGI	GETTORI PRESENZA NOVEMBRE/DICEMBRE 1990	25.000.	25.000.
7	NOV. CASSA INTERNA	VENUTA BIGLIETTI IMBRESSO 18/12/90	124.000.	124.000.	1	3	CIAGLIA LUIGI	GETTORI PRESENZA NOVEMBRE/DICEMBRE 1990	25.000.	75.000.
7	NOV. CASSA INTERNA	VENUTA BIGLIETTI IMBRESSO 19-20 DICEMBRE 90	818.000.	818.000.	2	4	CURTI ORAZIO	APPLICAZIONE D.L. 25/5/90 N.123	10.000.000.	10.000.000.
		RIPORTO	26.454.500.	630.000.000.			RIPORTO			10.845.000.

XI LEGISLATURA - DISEGNI DI LEGGE E RELAZIONI - DOCUMENTI

RESIDUI ATTIVI E PASSIVI DELL'ESERCIZIO									
RESIDUI ATTIVI					RESIDUI PASSIVI				
CATEGORIA	NUMERICO DEL DEBITORE	MOTIVAZIONE DEL CREDITO DELL'ENTE	SOMMA ACCERTATA DA RISCOPIRE	TOTALE	VIGOROSI	NUMERICO DEL CREDITORE	MOTIVAZIONE DEL DEBITO DELL'ENTE	SOMME IMPEGNATE DA PAGARE	TOTALE
7 14	NOV. CASSA INTERNA	REPORTO VENDITA BIELLITTI IMGRESSO 21-22-23 DICEMBRE 90	28.658.300.	830.000.000.	2	6	PERSONALE MUSIO		10.845.000.
7 14	NOV. CASSA INTERNA	VENDITA BIELLITTI IMGRESSO 24/12/90	1.384.000.		2	6	CORITI ORAZIO	654.300.	
7 14	NOV. CASSA INTERNA	VENDITA BIELLITTI IMGRESSO 27/12/90	894.000.		2	11	I.R.P.S.	1.000.000.	1.654.300.
7 14	NOV. CASSA INTERNA	VENDITA BIELLITTI IMGRESSO 28-29-30 DICEMBRE 90	1.520.000.		2	11	I.R.P.S.	70.425.645.	
7 16	SUE MARTIN	FATT. N. 87/90 PER VENDITA DI POSI-779C	6.820.000.	37.178.300.	2	11	I.R.P.S.	992.922.	
7 17	A.E.N.	FATT. N. 77/90 PER MANIFESTAZIONE	520.800.	520.800.	2	11	E.N.P.D.I.C.P.	797.928.	
7 17	ALTER MARKETING	FATT. N. 79/90 PER MANIFESTAZIONE	2.380.000.		2	11	I.R.P.S.	54.319.287.	128.805.788.
7 17	ALTER MARKETING	FATT. N. 87/90 PER MANIFESTAZIONE	595.000.		2	11	I.R.P.S.	10.000.000.	10.000.000.
7 17	ALTER MARKETING	FATT. N. 87/90 PER MANIFESTAZIONE	595.000.		2	12	I.R.A.T.I.L.	2.400.640.	2.400.640.
7 17	CERCHIO CULTURALE "PONTE LUNA"	FATT. N. 83/90 PER MANIFESTAZIONE	478.000.		2	13	INGENY S.R.L.	750.000.	
7 17	COMUNE DI RILAND	FATT. N. 70/90 PER MANIFESTAZIONE	1.209.000.		2	14	SUTERA SALVATORE		
7 17	COMUNE DI RILAND	FATT. N. 59/90 PER MANIFESTAZIONE	4.695.700.		2	14	SO. HA. S.R.L.	714.000.	
7 17	ENTE FIERA DI CALABRIA	FATT. N. 39/90 PER MANIFESTAZIONE	10.210.000.		2	14	SUTERA SALVATORE	2.000.000.	
7 17	BAYMODEL	FATT. N. 40/90 PER MANIFESTAZIONE	478.000.		2	14	SO. HA. S.R.L.	1.428.000.	
7 17	BIRMA EDITRICE S.R.L.	FATT. N. 105/90 PER ASSISTENZA PERSONALE MANIFESTAZIONE	833.000.		2	14	SUTERA SALVATORE	1.428.000.	
7 17	SOTHEBY'S ITALIA S.R.L.	FATT. N. 64/90 PER MANIFESTAZIONE	7.140.000.		2	14	SO. HA. S.R.L.	1.428.000.	
7 17	LORENZO RIVA S.A.S.	FATT. N. 123/90 PER MANIFESTAZIONE	3.740.000.		2	14	SO. HA. S.R.L.	1.428.000.	
7 17	M.C.R.	FATT. N. 125/90 PER MANIFESTAZIONE	3.190.000.		2	14	SO. HA. S.R.L.	1.428.000.	
7 17	LIONS CLUB RILAND "L. DA VINCEN"	FATT. N. 140/90 PER MANIFESTAZIONE	1.190.000.		2	14	SO. HA. S.R.L.	1.428.000.	7.748.000.
	REPORTO		35.349.700.	687.699.100.					159.061.706.

XI LEGISLATURA - DISEGNI DI LEGGE E RELAZIONI - DOCUMENTI

RESIDUI ATTIVI E PASSIVI DELL'ESERCIZIO									
RESIDUI ATTIVI					RESIDUI PASSIVI				
CLASSIFICAZIONE	NUMERICO DEL DEBITORE	MOTIVAZIONE DEL CREDITO DELL'ENTE	SOMMA ACCERTATA DA RISCOVERE	TOTALE	NUMERICO DEL CREDITORE	MOTIVAZIONE DEL DEBITO DELL'ENTE	SOMME IMPEGATE DA PAGARE	TOTALE	CLASSIFICAZIONE
7 17	GERECOR ITALIA	REPORTO	35.348.700.	667.899.100.	2	PERSONALE MUSEO	REPORTO	159.001.700.	7 17
7 17	UP SERVICE S.R.L.	FATT. N. 141/90 PER MANIFESTAZIONE	190.000.		15 PERSONALE MUSEO	MANIFESTAZIONE PER TIRATI MESE DI DICEMBRE 90	810.318.		7 17
7 17	OLIVETTI ING. C. E. C.	FATT. N. 144/90 PER MANIFESTAZIONE	3.570.000.	134.850.	2	PERSONALE MUSEO	COMPENSO PER LAVORO STRAORDINARIO MANIFESTAZIONI C/TERZI MESE DI DICEMBRE 90	383.813.	7 17
7 17	CENTRO ESPOSIZIONI UCINI S.P.A.	FATT. N. 148/90 PER MANIFESTAZIONE E REGISTRAZIONE	134.850.		2	PERSONALE MUSEO	COMPENSO PER LAVORO STRAORDINARIO SERVIZI ENTE MESE DI DICEMBRE 90		4.838.781.
7 17	VITA 2000 ASSOCIAZIONI CLUB	FATT. N. 158/90 PER MANIFESTAZIONE	1.785.000.	1.785.000.	2	PERSONALE MUSEO	REGOLAMENTO EFFICACIA CRTI	141.894.053.	7 17
7 17	SUGAR CO COLZIONI	FATT. N. 160/90 PER MANIFESTAZIONE	585.000.		2	PERSONALE MUSEO	PIROLA-FATT. 80.999A - 8731 PER ACQUISIZIONE ANNUALI TARI		185.000.
7 17	APPLE COMPUTER S.P.A.	FATT. N. 161/90 PER MANIFESTAZIONE	585.000.	660.540.	6	MOV. FONDO ECONOMALE	RIBONTO ABBONAMENTO A BOLLETTINO UFFICIALE REG. LOMBARDA	240.000.	7 17
7 17	BASF ITALIA S.P.A.	FATT. N. 162/90 PER MANIFESTAZIONE	660.540.		6	MOV. FONDO ECONOMALE	ORD. N. 293 PER ACQ. LIBRI		347.400.
7 17	SOCIETA' SPAZIALE ITALIANA	FATT. N. 164/90 PER MANIFESTAZIONE	141.710.	64.800.710.	4	LIBRERIA GIUFFRÈ	ORD. N. 295 PER ACQ. LIBRI	644.890.	7 17
7 18	BIMA EDITRICE S.R.L.	FATT. N. 105/90 PER VISITA GUIDATA	100.000.		4	LIBRERIA GIUFFRÈ	ORD. N. 307 PER ACQ. VOLUMI		188.700.
7 18	CONSORZI TERES. RELIZ. PUBBL. S.A.S.	FATT. N. 122/90 PER VISITA GUIDATA	50.000.	8.856.000.	4	CITTA' STUDI S.C.R.L.	ORD. N. 308 PER ACQ. VOLUMI	957.720.	7 18
7 18	SCUOLE ED ALTRE SOCIETA'	PROVENTI PER VISITE GUIDATE	50.000.		4	LIBRERIA PIROLA	ORD. N. 312 PER ACQ. MANUALE		26.500.
7 18	SCUOLA MEDIA DI CARONNO	PRELIEVO DA C/C/P CON POSTAGGIO	8.856.000.	100.000.	6	LIBRERIA PIROLA	FATT. N. 138/90 PER BOTOLI CARTA E DISTREB. SAPONE	437.002.	7 18
7 18	SCUOLE ED ALTRE SOCIETA'	INCASSO PER VISITE GUIDATE	100.000.		6	DEFINOS S.R.L.	FATT. N. 136/90 PER ACQ. DETENERE E ALCONA		174.830.
7 18	SCUOLE ED ALTRE SOCIETA'	QUIET. N. 3887	150.000.	308.000.	6	DEFINOS S.R.L.	FATT. N. 72355/90 PER ACQ. MATERIALE ELETTRICO	330.190.	7 18
7 18	T.T.C.S. "C. ROSELLI"	INCASSO PER VISITE GUIDATE	308.000.		6	GTE SYLVANIA	FATT. N. 195 PER ACQ. BOTOLI CARTA ELETTRICABILI		287.052.
7 18	SCUOLE ED ALTRE SOCIETA'	PRELIEVO DA C/C/P CON POSTAGGIO	8.150.000.	15.712.000.	6	DEFINOS S.R.L.	FATT. N. 591/90 PER FORNITURA MATERIALE ELETTRICO	252.875.	7 18
7 18	SCUOLE ED ALTRE SOCIETA'	INCASSO PER VISITE GUIDATE	8.150.000.		6	DEFINOS S.R.L.	REPORTO		1.432.845.
8 22	BANCA NAZIONALE DEL LAVORO	GEORIE INTERANTE AL 31/12/90	20.093.750.	20.093.750.	6	DEFINOS S.R.L.	REPORTO	309.516.543.	8 22
8 23	BANCA NAZIONALE DEL LAVORO	INTERESSI ATTIVI DA BANCA ITALIA 90	3.828.353.		6	DEFINOS S.R.L.	REPORTO		309.516.543.
		REPORTO	3.828.353.	748.313.540.					

XI LEGISLATURA - DISEGNI DI LEGGE E RELAZIONI - DOCUMENTI

RESIDUI ATTIVI				RESIDUI PASSIVI					
CATEGORIA	MONITARIO DEL DEBITORE	MOTIVAZIONE DEL CREDITO DELL'ERTE	SOMMA ACCERTATA DA RISCOTTERE	TOTALE	CATEGORIA	MONITARIO DEL CREDITORE	MOTIVAZIONE DEL DEBITO DELL'ERTE	SOMME IMPEGNATE DA PAGARE	TOTALE
10	COMUNE DI RILIANO	RIPORTO	3.824.353.	748.313.540.		RIPORTO		1.422.645.	309.316.542.
8	BANCA NAZIONALE DEL LAVORO	INTERESSI ATTIVI LOMDI SR C/C/B F/DO LIPRODIZ. PERSONALE	3.127.405.		4	DEIROS S.R.L.	FATT. N. 194/90 PER ACQ. ROTOLI CARTA	487.682.	
8	BANCA NAZIONALE DEL LAVORO	INTERESSI ATTIVI SR C/C/B PROLIZI SCOMERTURA BANC. 1990	3.000.		4	R.P.C.O. S.R.L.	ORD. N. 203 PER ACQ. BASTINI E DISCHETTI	1.000.770.	
8	BANCA NAZIONALE DEL LAVORO	INTERESSI ATTIVI LOMDI SR C/C/B ANNO 1990	100.700.	7.127.154.	4	LANZI F. LLI S.R.L.C.	ORD. N. 204 PER ACQ. MATERIALE ELETTRICO	105.434.	
9	ENEL HV INFORMATION SYSTEM ITALIA	FATT. N. 104/90 CORRISP. FINANZ. INIZIALI. SPONSOR	59.500.000.	59.500.000.	4	ELETTROINOMINICA S.R.L.	ORD. N. 217 PER ACQ. CASSETTE MAGNE TICHE	155.000.	
9	COMUNE DI RILIANO	CONTRIBUTO SPESE SOST. GER. CALORE	25.000.000.		4	STIGOMINI S.R.L.	FATT. N. 223 E NOTA CRED. N. 255 PER ACQ. CANCELLERIA	3.740.953.	
9	NAVIMODEL	RIORRISO SPESE OCCUPAZIONE LOCALI ANNO 1990	847.600.		4	R.A.C.O. S.P.A.	ORD. N. 220 PER ACQ. SAPONE SCORTA MAGAZZINO	167.800.	
9	MOV. CASSA INTERNA	RIORRISO SPESE SOST. DALL'ERTE PER C/O ALCO. ORIGINARI A.	58.320.		4	OMIERI S.R.L.	ORD. N. 221 PER ACQ. MATERIALE DI CANCELLERIA	232.240.	
9	R. N. S. T.	PAREGGIO CONTABILE CAP. 108 RED. IMPUGNO N. 1251	545.	25.899.485.	4	GRANDI MAGAZZINI CARTOLERIA S.R.L.	ORD. N. 228 PER ACQ. MATERIALE DI CANCELLERIA	880.453.	
10	COMUNE DI CERNOBBIO	FATT. N. 102/90 PER PRESTITO MODELLI	3.370.000.		4	F.T.A.	ORD. N. 216 PER ACQ. LAMPADINE E FANETTI	549.780.	
10	EXORDIA CORPORATION S.R.L.	FATT. N. 82/90 PER RIPRESE FOTOGRAF.	1.423.950.		4	STIGOMINI S.R.L.	ORD. N. 223 PER ACQ. FOGLI	1.154.300.	
10	FEDERRECCANICA	RIORRISO SPESE PRESTITO CIRELLI	11.900.000.		4	F.T.A.	ORD. N. 224 PER ACQ. PRESE E SPIRE	98.033.	
10	SARMA S.R.L.	FATT. N. 129/90 PER PRESTITO MODELLI	11.900.000.		4	F.T.A.	FATT. N. 234/90 PER ACQ. LAMPADINE, SPIRE E PRESE	492.541.	
10	IST. DELLA ENCICLOP. ITAL. "TRECCANI"	FATT. N. 102/90 PER RIPRESE FOTOGRAF.	124.950.		4	STIGOMINI S.R.L.	ORD. N. 248 PER ACQ. RACCOLTORI	1.909.350.	
10	SOCIETA' EDITRICE "IL MULINO"	FATT. N. 154/90 PER RIPRESE FOTOGRAF.	81.300.		4	MOV. FONDO ECONOMALE	P. VIGANO - FATT. N. 850 PER ACQ. CATENAZZE E LANCETTI	80.849.	
10	MOV. CASSA INTERNA	INCASSO PER FOTOCOPIE ORD. N. 214. 215	19.800.		4	FERRARBERIA PIETRO VIGANO	ORD. N. 281 PER ACQ. ATTRELE MATER.	1.305.884.	
		RIPORTO	29.032.000.	840.840.181.		RIPORTO		15.063.391.	309.316.542.

XI LEGISLATURA - DISEGNI DI LEGGE E RELAZIONI - DOCUMENTI

RESIDUI ATTIVI E PASSIVI DELL'ESERCIZIO						RESIDUI PASSIVI			
CATEGORIA	MONTE ATTIVO DEL DEBITORE	MOTIVAZIONE DEL CREDITO DELL'ERTE	SOMMA ACCERTATA DA RISCOTTARE	TOTALE	CATEGORIA	MONTE PASSIVO DEL CREDITORE	MOTIVAZIONE DEL DEBITO DELL'ERTE	SOMME IMPEGATE DA PAGARE	TOTALE
							RIPORTO	26.123.132.	26.123.132.
6	26	F.I.A.			6	OND. N. 200 PER ACQ. MATERIALE OFFIC.		354.242.	
6	26	AMBIO E LIGHT SYSTEM S.R.L.			6	OND. N. 203 PER ACQ. E MESSA IN OPERA CERCAPESCHE		289.200.	
6	26	COCLER S.P.A.			6	FATT. N. 1191 PER RIFAC. PANNELLI E PAVIMENTAZIONE		20.066.150.	
6	26	COCLER S.P.A.			6	FATT. N. 1181 PER LAVORI IMPIANTO TERMICO		7.651.700.	
6	26	COCLER S.P.A.			6	FATT. N. 1180 PER NEVIS. E ALPABAZ. IMPIANTO TERMICO		958.235.	
6	26	F.I.A.			6	FATT. N. 319/90 PER ACQ. MATER. CORSO F.I.O.		1.402.483.	
6	26	COCLER S.P.A.			6	MANUTENZ. ONDIRABIA IMPIANTO TERM. STAGIONE 90/91		6.221.915.	64.378.205.
6	27	PP.IT.			6	CANONE DICEMBRE E GENNAIO SETTEMBRE 1990		170.888.	
6	27	S.I.P.			6	FATT. N. 1227/90 PER CANONE 1981-81		390.000.	
6	27	S.I.P.			6	FATT. N. 1202/90 PER CANONE 1981-81		48.000.	
6	27	S.I.P.			6	FATT. N. 1227/90 PER CANONE 1981-81		244.000.	
6	27	S.I.P.			6	FATT. N. 1227/90 PER CANONE 1981-81		418.000.	
6	27	S.I.P.			6	FATT. N. 1202/90 PER CANONE 1981-81		385.000.	
6	27	NOV. FONDO ECONOMALE			6	TASSE A CARICO ERTE		2.250.	
6	27	NOV. FONDO ECONOMALE			6	CCP PER PAGAMENTO ABBON. E VARIE		5.450.	
6	27	PP.IT.			6	TELEGRAMMI MESE DI GIUGNO 90		418.350.	
6	27	PP.IT.			6	TELEGRAMMI A MEZZO TELECOM LUGLIO 90		217.200.	2.377.116.
						RIPORTO			416.588.372.

XI LEGISLATURA - DISEGNI DI LEGGE E RELAZIONI - DOCUMENTI

RESIDUI ATTIVI E PASSIVI DELL'ESERCIZIO					
RESIDUI ATTIVI			RESIDUI PASSIVI		
CATEGORIA	NUMERATIVO DEL CREDITORE	MOTIVAZIONE DEL CREDITO DELL'ENTE	SOMMA ACCERTATA DA RISCOUERE	TOTALE	CATEGORIA
CATEGORIA	NUMERATIVO DEL CREDITORE	MOTIVAZIONE DEL CREDITO DELL'ENTE	SOMME IMPERATE DA PAGARE	TOTALE	
					416.588.377.
	28	MARCHESI EMICO			1.049.000.
	28	R.P.S. S.R.L.			6.712.400.
	29	CONTRIBUTI S.R.L.			304.845.
	29	TIPOGRAFIA LOPARCO			432.200.
	29	LA MODERNISSIMA S.P.A.			119.000.
	29	CAVARRA TRASLOCUI			858.000.
	29	CONTRIBUTI S.R.L.			533.120.
	32	COMUNE DI MILANO			553.785.
	33	A.E.R.			10.419.000.
	33	A.E.R.			7.973.000.
	34	AGIP SERVIZI S.P.A.			77.339.390.
	34	AGIP SERVIZI S.P.A.			57.320.332.
	35	ING.CIFFO GIUSEPPE			3.600.000.
	35	ING.CIFFO GIUSEPPE			2.457.813.
	35	DEL.G.E. N.33/90 2/10/90			847.000.
	38	CAVARRA TRASLOCUI			1.196.000.
	38	CAVARRA TRASLOCUI			4.294.000.
	38	CAVARRA TRASLOCUI			3.570.000.
					9.044.000.
					592.390.182.

XI LEGISLATURA - DISEGNI DI LEGGE E RELAZIONI - DOCUMENTI

RESIDUI ATTIVI E PASSIVI DELL'ESERCIZIO

RESIDUI ATTIVI				RESIDUI PASSIVI					
CLASSIFICAZIONE	NUMERAZIONE DEL DEBITORE	MOTIVAZIONE DEL CREDITO DELL'ERRE	SOMMA ACCREDITATA DA RISCOVERE	TOTALE	CLASSIFICAZIONE	NUMERAZIONE DEL CREDITORE	MOTIVAZIONE DEL DEBITO DELL'ERRE	SOMME IMPEGNATE DA PAGARE	TOTALE
4	37	CONTINUITA' S.R.L.					RIPORTO		592.390.162.
4	37	PELLIANDRE DELL'ORDINE					RIPORTO CONTRIBUTO VIGILANZA DIMINA 1990	64.337.938.	
4	38	BARDELLA FEDERICO EDITORE S.R.L.					VIGILANZA NOTTEMANA ASSISTITO/DICEMBRE 1990	31.579.000.	95.911.018.
4	38	LA MODERNISSIMA S.P.A.					FATTI N.74/90 PER ACQ.VOLUME TIPO BROSSIMA	1.500.000.	1.500.000.
4	38	LA MODERNISSIMA S.P.A.					SERVIZIO PULIZIA EDIFICI INSECALI MESE 1990	44.744.000.	
4	38	LA MODERNISSIMA S.P.A.					ORD. N. 273 PER SEM. STRAORDINARIO	238.000.	44.982.000.
4	40	BUSINESS MACHINES CONSULTANTS S.A.S.					RIPORTO CONTRIBUTO MANTIENT. FOTOC 1° SEMESTRE 90	203.412.	
4	40	A.P.C.O. S.R.L.					CONTRATTO ASSIST. 1/4-31/12/90	3.746.500.	3.951.912.
4	41	CILEA					CONTRATTO ASSIST. 1/1-31/12/90	11.813.250.	
4	41	UNISYS ITALIA S.P.A.					CONTRATTO ASSIST. 1/1-31/12/90	649.090.	
4	41	ROSSOTTO DOMATELLE					PREST. DI SERVIZI DI INFORMATICA	1.921.850.	
4	41	FATTIONI TIZIANA					PREST. DI SERVIZI DI INFORMATICA	1.482.000.	
4	41	CARANTONA ENZO					PREST. DI SERVIZI DI INFORMATICA	2.291.000.	
4	41	CARONARA FAUSTO					PREST. DI SERVIZI DI INFORMATICA	1.831.242.	
4	41	IMAZ PAGARE					ORD. N. 210 ACQ. MODELLI E.N.A.T.I.L.	297.500.	
4	41	SO.MA S.R.L.					ORD. N. 250 ACQ. CAVO STAMPANTE	107.100.	
4	41	SO.MA S.R.L.					ORD. N. 244 ACQ. SOFTWARE	2.370.500.	
							RIPORTO	22.303.532.	728.735.113.

XI LEGISLATURA - DISEGNI DI LEGGE E RELAZIONI - DOCUMENTI

RESIDUI: ATTIVI		RESIDUI: ATTIVI E PASSIVI DELL'ESERCIZIO					RESIDUI PASSIVI		
CATEGORIA	NUMERAZIONE DEL DIBATTITO	MOTIVAZIONE DEL CREDITO DELL'ENTE	SOMMA ACCREDITATA DA RISCOVERE	TOTALE	CATEGORIA	NUMERAZIONE DEL CREDITO DELL'ENTE	MOTIVAZIONE DEL CREDITO DELL'ENTE	SOMME IMPEGGATE DA PAGARE	TOTALE
						RIPORTO		22.303.537.	739.235.312.
6	41	SO.MA S.R.L.			6	41	FATT. N.407 ASSIST. SOFTWARE	640.300.	
6	41	SO.MA S.R.L.			6	41	FATT. N.8791 REALIZ. CHOICE A BARRE E GESTIONE INNAZZINO	6.338.500.	
6	41	SO.MA S.R.L.			6	41	ORD. N. 281 PER INTERVENTO SO P.C.	2.237.200.	
6	41	TECHNOSYSTEMS S.R.L.			6	41	ORD. N.207 ACQ. PROGRAMMA WORDSTAR	821.100.	30.740.837.
6	43	DIRELBERA N.81/90 (MUSEOSCIENZA)			6	43	REPUBBLICAZIONE RIVISTA	33.798.228.	
6	43	CALEDORINI S.R.L.			6	43	FATT. N.100113 PER IMPAZIAMENTO RIVISTA MUSEOSCIENZA 90	38.101.774.	89.900.000.
6	44	SIRAF S.P.A.			6	44	FATT. N.2085/90 ACQ. PELLICOLE	131.067.	
6	44	COSEA GENOVA			6	44	ORD. N.238 PER FOTO E DIA	281.000.	
6	44	IMP. FONDO CONSORZIALE			6	44	SVILUPPO E STAMPA RULLINO	10.200.	403.087.
6	45	MUSEO D'OGGI			6	45	PARTECIPAZ. MUSEO ALLA MOSTRA A ROMA	199.370.	
6	45	80-64			6	45	FATT. N.827/90 FORNITURA SIREZIONE	4.841.000.	
6	45	CONTINUITA' S.R.L.			6	45	FATE N.34/90 PER SORVEGLIANZA SPI	1.468.000.	
6	45	GO CREATIVE GROUP S.R.L.			6	45	FATT. N.130 BIZETTO STRESCIONE.	535.500.	
6	45	STUDIO TOSI			6	45	FATT. N.34/90 PROG. GRAFICO STRESCIONE	357.000.	
6	45	EDWART S.R.L.			6	45	FATT. N.155/90 FORNITURA SOFTWARE	29.180.000.	
						RIPORTO		33.379.500.	838.778.812.

XI LEGISLATURA - DISEGNI DI LEGGE E RELAZIONI - DOCUMENTI

RESIDUI ATTIVI					RESIDUI PASSIVI				
NUMERO	DEBITORE	NOTIZIAZIONE DEL CREDITO DELL'ENTE	SOMMA ACCERTATA DA RISCOGLIERE	TOTALE	NUMERO	CREDITORE	NOTIZIAZIONE DEL DEBITO DELL'ENTE	SOMME IMPEGATE DA PAGARE	TOTALE
6	45	F. LLI TAMBUOLI S.R.L.C.			6	REPORTIO	REPORTIO	23.379.500.	839.379.812.
6	45	VINUM S.R.L.			6	FATT. N.28	PARTELLAMENTO SORFITTO	5.497.000.	
6	45	STUDIO COPY S.R.L.C.			6	FATT. N.7/90	PER COFFEE BREAK	656.000.	
6	45	NEW SERVICE			6	FATT. N.88/90	TRASCH. MANIFESTI	374.000.	
6	45	ADNESTIA EXPRESS			6	RIVISTA	INSOSCIZIA	2.206.000.	
6	45	CONTINUITA' S.R.L.			6	ORD. N.214	PER DEV. FOTOM. SPI	90.440.	
6	45	CENTRO COLOR			6	ORD. N.200	ACQ. STRISCIE ADESIVE	3.465.200.	
6	45	MEGLIANI PROGETTI S.R.L.			6	ORD. N.189	ACQ. TEMPERA BLEU	212.206.	
6	45	NEW SERVICE			6	ORD. N.186	ACQ. LAMPAD. E TRASF.	302.505.	
6	45	COSTA GIANGARLO			6	ORD. N.228	STAMPA FOTO INAMBIAZ.	975.000.	
6	45	PHOTM SITE			6	ORD. N.237	PER FOTO E DIA SPI	1.779.000.	
6	45	CONTINUITA' S.R.L.			6	ORD. N.255	PER DIAMSCALIE	952.000.	
6	45	CONTINUITA' S.R.L.			6	ORD. N.283	SORVEGLIANZA SPI	3.332.000.	
6	45	STEFANO JONSON			6	FATT. N.8/91	PER SORVEGLIANZA SPI	3.183.872.	
6	46	M.R.M. S.R.L.			6	ORD. N. ACQ.	TARGHE SPI	2.823.990.	58.891.292.
6	46	PP. IT.			6	FATT. N.5/98	ACQ. ETICHETTE ADESIVE	240.975.	
6	46	TEGOGRAFIA LOPARCO			6	ACREDITAMENTO	FORNIT. STAMPATI	125.000.	
6	46	CONTINUITA' S.R.L.			6	ORD. N.221/90	PER STAMPA CIRCOLARE	238.000.	
6	46	SCULE ED ALTRE SOC. (LTC)			6	ORD. N.208	PER PREPARAZ. BUSTE	3.998.400.	
6	46	FALCETTI PIAGET S.R.L.			6	MINORSO	OGIETTINI IMPRESSO	154.000.	
6	46				6	MINORSO	VISITA GUTRETA	72.000.	
					6	REPORTIO		6.830.375.	998.870.075.

XI LEGISLATURA - DISEGNI DI LEGGE E RELAZIONI - DOCUMENTI

RESIDUI ATTIVI E PASSIVI DELL'ESERCIZIO						
RESIDUI ATTIVI			RESIDUI PASSIVI			
ARTICOLI	QUANTITATIVO DEL DEBITO	MOTIVAZIONE DEL DEBITO DELL'ERTE	QUANTITATIVO DEL CREDITO	MOTIVAZIONE DEL DEBITO DELL'ERTE	SOMME IMPEGNATE DA PAGARE	TOTALE
					6.890.375.	688.870.875.
				COMPENSO COLLABORAZIONE	2.142.000.	
				COMPENSO COLLABORAZIONE	238.000.	
				COMPENSO COLLABORAZIONE	306.000.	
				COMPENSO COLLABORAZIONE	408.000.	
				COMPENSO COLLABORAZIONE	272.000.	
				COMPENSO COLLABORAZIONE	510.000.	
				COMPENSO COLLABORAZIONE	240.000.	
				COMPENSO COLLABORAZIONE	238.000.	
				COMPENSO COLLABORAZIONE	374.000.	
				COMPENSO COLLABORAZIONE	308.000.	
				COMPENSO COLLABORAZIONE	510.000.	
				COMPENSO COLLABORAZIONE	272.000.	
				COMPENSO COLLABORAZIONE	459.000.	
				COMPENSO COLLABORAZIONE	425.000.	
				COMPENSO COLLABORAZIONE	425.000.	
				COMPENSO COLLABORAZIONE	170.000.	
				COMPENSO COLLABORAZIONE	51.000.	
				COMPENSO COLLABORAZIONE	208.000.	
				COMPENSO COLLABORAZIONE	238.000.	
				COMPENSO COLLABORAZIONE	136.000.	
				COMPENSO COLLABORAZIONE	170.000.	
						13.126.375.
				RIPORTO		911.798.450.

XI LEGISLATURA - DISEGNI DI LEGGE E RELAZIONI - DOCUMENTI

RESIDUI ATTIVI E PASSIVI DELL'ESERCIZIO						RESIDUI PASSIVI	
RESIDUI ATTIVI	MONTE ATTIVO DEL DEBITO	NOTIF. AZIONE DEL CREDITO DELL'ENTE	SOMMA ACCREDITATA DA RISCUOTERE	TOTALE	MONTE PASSIVO DEL DEBITO DELL'ENTE	NOTIF. AZIONE DEL DEBITO DELL'ENTE	TOTALE
CLASSIFICAZIONE	CLASSIFICAZIONE	CLASSIFICAZIONE	CLASSIFICAZIONE	CLASSIFICAZIONE	CLASSIFICAZIONE	CLASSIFICAZIONE	CLASSIFICAZIONE
							911.796.456.
							345.135.
							531.325.
							8.706.000.
							1.300.000.
							1.105.000.
							7.000.000.
							9.455.000.
							3.200.000.
							7.451.365.
							3.561.095.
							10.851.369.
							3.561.095.
							100.300.
							34.000.
							29.100.
							5.000.000.
							5.253.400.
							48.000.
							938.222.
							1.109.
							8.233.175.
							50.810.
							8.233.175.
							16.504.591.
							968.278.975.

XI LEGISLATURA - DISEGNI DI LEGGE E RELAZIONI - DOCUMENTI

RESIDUI ATTIVI				RESIDUI PASSIVI			
MONITARIO DEL DEBITORE	MOTIVAZIONE DEL CREDITO DELL'ERTE	SOMMA ACCERTATA DA RISCOVERE	TOTALE	MONITARIO DEL CREDITORE	MOTIVAZIONE DEL DEBITO DELL'ERTE	SOMME IMPEGNATE DA PAGARE	TOTALE
9	R.R.S.T. "L. DA VINCI"				RIPORTO PER PAREGGIO CONTABILE	61.	66.328.875.
10	GIAMBUZZI E C. S.R.L.				SPESA LEGALI PER CAUSA CONTRO DME	2.000.000.	62.
12	EMMA SEMBONETA				FATT. N.7/90 PER ACQ. LIBRO	433.800.	7.000.000.
12	LIBRERIA LEDI				FATT. N.747/90 PER ACQ. VOLUME	292.500.	
12	CITTA' STUDI S.C.R.L.				FATT. N.3032/90 PER ACQ. VOLUME	218.800.	
12	CITTA' STUDI S.C.R.L.				FATT. N.3033/90 PER ACQ. VOLUME	1.000.000.	
12	UIET S.P.A.				ORD. N.188 PER ACQ. VOLUME	409.000.	
12	D.E.A. S.R.L.				ORD. N.198 PER ACQ. VOLUME	242.915.	
12	OPUS LIBRI				ORD. N.182 PER ACQ. VOLUME	410.000.	
12	CITTA' STUDI S.C.R.L.				ORD. N.222 PER ACQ. VOLUME	417.800.	
12	CITTA' STUDI S.C.R.L.				FATT. N.4091/90 PER ACQ. VOLUME	2.400.000.	
12	CITTA' STUDI S.C.R.L.				ORD. N.253 PER ACQ. VOLUME	1.525.300.	
12	ERSCO SUBSCRIPTION SERVICE				ORD. N.257 PER ACQ. VOLUME	85.954.	
12	IIST. IDROGRAFICO DELLA MARINA				ORD. N.250PER ACQ. MARMACCO	90.000.	
12	ABBONAMENTI 1991 PER LA BIBLIOTECA				ABB. RIVISTE ITALIANE E STRANIERE	25.000.000.	
12	OPUS LIBRI				FATT. N.12 PER ACQ. VOLUME	100.000.	
12	D.E.A. S.R.L.				ORD. N.284 PER ACQ. VOLUME	2.316.977.	
12	LIBRERIA GEMELLI				ORD. N.298 PER ACQ. VOLUME	571.500.	
12	STUDIO FAZZERA				ORD. N.297 PER ACQ. VOLUME	350.000.	
12	BARDINI EDITORE				ORD. N.296 ACQ. AUMENTO RESTIANDO	54.000.	
					RIPORTO	14.816.346.	66.378.038.

XI LEGISLATURA - DISEGNI DI LEGGE E RELAZIONI - DOCUMENTI

RESIDUI ATTIVI E PASSIVI DELL'ESERCIZIO						RESIDUI PASSIVI		
RESIDUI ATTIVI	NOMINATIVO DEL DEBITORE	MOTIVAZIONE DEL CREDITO DELL'ERTE	SOMMA ACCERTATA DA RISCOUERE	TOTALE	NOMINATIVO DEL CREDITORE	MOTIVAZIONE DEL DEBITO DELL'ERTE	SOMME IMPEGNATE DA PAGARE	TOTALE
						RIPOBIO	34.819.349.	948.329.034.
	12 78	CITTA' STUDI S.C.R.L.L.				ORD. N. 299 PER ACQ. CATALOGO	7.500.000.	
	12 78	LIMBERIA PACCINI				ORD. N. 301 PER ACQ. L.1081	729.000.	
	12 78	D.E.A. S.R.L.L.				ORD. N. 302 PER ACQ. VOLUMI	205.049.	
	12 78	CITTA' STUDI S.C.R.L.L.				ORD. N. 305 PER ACQ. VOLUMI	259.250.	
	12 78	CITTA' STUDI S.C.R.L.L.				ORD. N. 308 PER ACQ. VOLUMI	445.000.	43.955.445.
	12 79	DELIBERA 70/90 (SALA STANGARRO)				IMPIANTI CONGRESSUALI	29.750.000.	
	12 79	SAUF S.P.A.				FATT. NR. 31200/20860/30185 PER ACQ. MATERIALE FOTOGRAFICO	1.354.230.	
	12 79	CM				SPESA DI INVESTIMENTO PER PROG. RICERCA CATALOG. MACCHINE R.R.S.I.	35.000.000.	66.104.230.
	12 81	COOLEA S.P.A.				SOSTITUIZ. GENERATORE DI CALORE	31.848.200.	31.848.200.
	12 84	DELIBERA C.A. 95/90				FORNITURA MACCHINA FOTOCOPIATRICE	29.750.000.	
	12 84	SO.MA S.R.L.L.				ORD. N. 215 ACQ. INTRODUTTORE FIELL	535.500.	
	12 84	BULL ITALIA S.P.A.				ORD. N. 252 PER MACCHINE E MOBILI UFFICI	34.508.008.	64.791.508.
	21 106	ESATTORIA CIVICA				MIT. ERAB. SU COMPRESI DICEMBRE E TRIDICESIMA 1990	41.848.000.	41.848.545.
	21 106	M.R.S.T. "L. OR VINCI"				PER QUADRATURA PARTITE DI GIRO	545.	
	21 107	I.N.P.S.				MIT. PREV. ASSIST. SU COMP. DICEMBRE E TRIDICESIMA 90	19.314.351	
	21 107	I.N.P.S.				MIT. PREV. ASSIST. SU COMP. DICEMBRE E TRIDICESIMA 90	205.078.	
						RIPOBIO	19.519.429.	1.210.896.964.

XI LEGISLATURA - DISEGNI DI LEGGE E RELAZIONI - DOCUMENTI

RESIDUI ATTIVI E PASSIVI DELL'ESERCIZIO									
RESIDUI ATTIVI					RESIDUI PASSIVI				
SONDAZIONE DEL DEBITORE	MOTIVAZIONE DEL CREDITO DELL'ERTE	SOMMA ACCERTATA DA RISCOVERE	TOTALE	CAPITOLI	CONTABILITA' DE. CREDITORE	MOTIVAZIONE DEL DEBITO DELL'ERTE	SOMME IMPEGGATE DA PAGARE	TOTALE	
						RIPORTO	18.318.429.	1.216.808.864.	
				21 107	E.R.P.D.E.P.	S.OO CONTRIBUTIVI ANNO 1990	294.018.	18.779.447.	
				21 109	C.G.I.L.	RET. SINDACALI DICEMBRE 90	695.262.		
				21 109	C.I.S.L.	RET. SINDACALI DICEMBRE 90	478.468.		
				21 109	U.I.L.	RET. SINDACALI DICEMBRE 90	64.883.		
				21 108	C.I.S.A.L./ITALP	RET. SINDACALI DICEMBRE 90	3.959.		
				21 109	C.I.S.M.A.L.	RET. SINDACALI DICEMBRE 90	81.070.		
				21 109	C.B.I.L.	RET. SINDACALI ARRETRATO (RUSSIA)	8.441.	1.082.361.	
				21 111	A.E.N.	FATT. GAS PERIODO 1/10 - 20/12/90	1.488.000.	1.488.000.	
						TOTALE RESIDUI PASSIVI		1.239.040.772.	

XI LEGISLATURA - DISEGNI DI LEGGE E RELAZIONI - DOCUMENTI

PROSPETTO DIMOSTRATIVO DEL MOVIMENTO DEI RESIDUI ATTIVI ESISTENTI AL 31.12.1980

ANNO	NUMERO	COMPLESSIVO DEI RESIDUI	MOTIVAZIONE DEL CREDITO ESISTENTE	RESIDUI ATTIVI AL 1.1.80	SOMMA RISCOSSA NEL 1980	SOMMA RIMBORSATA DA RISCOSSORE	TOTALE
1983	17	ASSOCIAZIONE NAZIONALE DEGLI INFERMI	FATT. N. 75 DEL 21.12.83	3.500.000.-	-	3.500.000.-	3.500.000.-
1985	17	CENTRO STUDY	FATT. N. 13 PER MANIFESTAZIONE DEL 6/9-1-1985	1.000.500.-	-	1.000.500.-	1.000.500.-
1986	17	MOVIMENTO SOCIALE ITALIANO	FATT. N. 118 PER MANIFESTAZIONE DAL 30.11 AL 1.12.85	1.000.500.-	-	1.000.500.-	1.000.500.-
1987	17	MOVIMENTO SOCIALE ITALIANO	FATT. N. 72 DEL 14.07.86	126.500.-	-	126.500.-	126.500.-
1988	28	COMUNE DI MILANO	CONTRIBUTO SPESE PER LAVORI	103.053.300.-	-	103.053.300.-	103.053.300.-
1989	29	U.R.L.I.	RIMBORSO SPESE DEMAGOGICHE/STRETTONE 1986	525.500.-	-	525.500.-	525.500.-
1990	29	MEIDIR	RIMBORSO SPESE ANNO 1989	504.000.-	-	504.000.-	504.000.-
1991	31	CELEBRIO	FATT. N. 88 DEL 7.7.1989	221.000.-	-	221.000.-	221.000.-
1992	15	RESUTTI GIORGIO	CAMBIO DI LOCALIZIONE FIRMATO IL 24.2.1982	2.000.000.-	-	2.000.000.-	2.000.000.-
1993	17	MATEO LAGARI	RESIDUO DEBITO FATT. N. 13	485.500.-	-	485.500.-	485.500.-
1994	29	ARIDIO	RIMBORSO SPESE ANNO 1987	504.000.-	-	504.000.-	504.000.-
1995	29	I.R.P.S.	RECUPERO CONTRIBUTI (INDENNITA') DISOCCUPAZIONE	84.403.000.-	-	84.403.000.-	84.403.000.-
1996	30	MINISTERO DELLE FINANZE	RIMBORSO I.T.A. A FAVORE CITE ANNO 1987	100.000.000.-	-	100.000.000.-	100.000.000.-
1997	16	COMUNE DI MILANO	BIGLIETTI INGRESSO MUSEO RIDOTTI PER VISITA SCUOLA ALLA MOSTRA "SENTE E IMMORTALITA"	390.500.-	-	390.500.-	390.500.-
1998	17	AGUSTA S.P.A.	S.OO FATT. N. 108 DEL 14.9.1988	14.280.000.-	14.280.000.-	-	28.560.000.-
1999	17	S.K. FRIGNI S.P.A.	FATT. 224 DEL 22.12.1988 PER AFFITTO SALA CERACOLO	10.115.000.-	7.697.000.-	2.418.000.-	10.115.000.-
2000	17	I.F.A. ISTITUTO NAZIONALE PER LA FORMA E FORMAZIONE PROFESSIONALE ASSICURATIVA	FATT. 48 DEL 28.4.1988 PER AFFITTO SALA CERACOLO IL 20.4.88	472.000.-	472.000.-	-	944.000.-
2001	17	CARLO POMERCI S.P.A.	FATT. N. 145 (PARTE) PER AFFITTO SALA	25.000.-	25.000.-	-	50.000.-
2002	17	SALVETTI COMUNICAZIONI	FATT. N. 137 PER AFFITTO SALA CERACOLO IL 28.5.88	72.000.-	-	72.000.-	144.000.-
2003	28	BANIMODEL	RIMBORSO SPESE ANNO 1988 PER OCCUPAZIONE LOCALI	842.000.-	-	842.000.-	1.684.000.-
2004	30	MINISTERO DELL'INTERIORE	RIMBORSO I.T.A. A FAVORE CITE ANNO 1988	150.000.000.-	-	150.000.000.-	300.000.000.-
2005	5	COMUNE DI MILANO	CONTRIBUTO FINANZIARIO ANNUALE	450.000.000.-	450.000.000.-	-	900.000.000.-
2006	5	PROVINCIA DI MILANO	S.OO FATT. N. 54 DEL 24.7.88 PER BIGLIETTI INIZIATIVA "MILANO CAPITALE"	732.500.-	-	-	1.465.000.-
2007	16	COMUNE DI COLOGNO MONZESE	S.OO FATT. N. 32 E 32 PER BIGLIETTI INIZIATIVA "SCUOLA/MUSEO"	384.500.-	752.500.-	-	1.137.000.-
2008	16	COMUNE DI S. GIOVANNI	S.OO FATT. N. 51/52 PER BIGLIETTI INIZIATIVA "SCUOLA/MUSEO"	233.000.-	384.500.-	-	617.500.-
2009	16		VENUTA BIGLIETTI INGRESSO DAL 5 AL 10.12.1989	10.238.000.-	233.000.-	-	10.471.000.-
2010	16		VENUTA BIGLIETTI INGRESSO DEL 5/10/12/12.89	1.178.000.-	10.238.000.-	-	11.416.000.-
2011	16		VENUTA BIGLIETTI INGRESSO DEL 14.12.89	978.000.-	1.178.000.-	-	2.156.000.-
2012	16		VENUTA BIGLIETTI INGRESSO DEL 15/16/17.12.89	2.832.000.-	2.832.000.-	-	5.664.000.-
2013	16		A RIPORTARE	940.070.000.-	488.850.000.-	630.110.000.-	2.059.070.000.-

XI LEGISLATURA - DISEGNI DI LEGGE E RELAZIONI - DOCUMENTI

PROSPETTO DIMOSTRATIVO DEL MOVIMENTO DEI RESIDUI ATTIVI ESISTENTI AL 1°-1-80									
№	№	denominazione del debitore	motivazione del credito dell'ente	residuo attivo al 1-1-1980	somma riscossa nel 1980	somme residue da riscuotere	totale	+	-
			Entrate	940.070.300.-	488.660.000.-	450.610.300.-	940.070.300.-		
7	14		VENUTA BIGLIETTI INGRESSO DEL 19-12-89	970.000.-	570.000.-		970.000.-		
7	14		VENUTA BIGLIETTI INGRESSO DEL 04-20/01/22/23/24/25-12-89	4.128.000.-	4.128.000.-		4.128.000.-		
7	14		VENUTA BIGLIETTI INGRESSO DEL 27-12-89	1.728.000.-	1.728.000.-		1.728.000.-		
7	14		VENUTA BIGLIETTI INGRESSO DEL 28-12-89	2.808.000.-	2.808.000.-		2.808.000.-		
7	14		VENUTA BIGLIETTI INGRESSO DEL 04-29/30/31-12-89	5.504.000.-	5.504.000.-		5.504.000.-		
7	16	ROYALD ITALIA	5.000 FATT. N. 91 DEL 7-11-89 PER VENDITA CATALOGHI	4.000.500.-	4.000.500.-		4.000.500.-		
7	16	G. DATTICO DI QUETTERO	5.000 FATT. N. 45/50 E 50/51 ACQUA PER VENDITA MATERIALE MOSTRA "OROMONDI"	1.478.528.-		1.478.528.-	1.478.528.-		
7	16	HUBBARD	5.000 FATT. N. 120 DEL 30-12-89 PER VENDITA CATALOGHI	540.000.-		540.000.-	540.000.-		
7	16		INCASSO BANCO VENETIA	1.440.000.-			1.440.000.-		
7	17	A.I.O.C. SNC	5.000 FATT. N. 23 PER MANIFESTAZIONE DEL 06-5/6/7-8-89	570.000.-			570.000.-		
7	17	ASS. SCUOLA INTERNAZIONALE ORTORTE	5.000 FATT. N. 13 PER MANIFESTAZIONE DEL 06-08/11 AL 18-3-89	212.000.-			212.000.-		
7	17	ATENA CONGRESS	5.000 FATT. N. 99 PER MANIFESTAZIONE DEL 25-27-89	1.190.000.-			1.190.000.-		
7	17	COMUNE DI MILANO	5.000 FATT. N. 98 DEL 9-11-89 PER AFF. SALA COLONNE PER MOSTRA "FOSSILE ALLE ORIGINI DELLA VITA"	5.950.000.-			5.950.000.-		
7	17	TRM	5.000 FATT. N. 82 PER MANIFESTAZIONE DAL 21-5 AL 30-7-89 (C. BAMBALDI)	23.582.000.-			23.582.000.-		
7	17	LYONS CLUB MILANO	5.000 FATT. N. 35 PER MANIFESTAZIONE DEL 28-2-89	238.000.-			238.000.-		
7	17	MEDIA COMSUK PARIS	5.000 FATT. N. 84 PER MANIFESTAZIONE DEL 28-2-89	1.190.000.-			1.190.000.-		
7	17	FRANCO ROSSO INCENTIVE	5.000 FATT. DEL 2-8-89 PER MANIFESTAZIONE DEL 7-7-89	1.785.000.-			1.785.000.-		
7	17	ASS. RAZ. INGEGNERI (CC. MAG. MED.	5.000 FATT. N. 34 PER MANIFESTAZIONE DEL 16-5-89	118.025.-			118.025.-		
7	17	MILANO CENTRALE CASINO S.P.A.	5.000 FATT. N. 102 PER MANIFESTAZIONE DEL 7-11-89	1.270.325.-			1.270.325.-		
7	17	SIRT	5.000 FATT. N. 105 PER MANIFESTAZIONE DEL 16-11-89	478.000.-			478.000.-		
7	17	FIDAL COM. REG.LE LOMBARDO	5.000 FATT. N. 104 PER MANIFESTAZIONE DEL 23-12-89	2.280.000.-			2.280.000.-		
7	17	I.R.S.A.F.	5.000 FATT. N. 107 PER MANIFESTAZIONE DEL 23/24-11-89	190.000.-			190.000.-		
7	17	P.R. ITALIA	5.000 FATT. N. 109 PER MANIFESTAZIONE DEL 29-11-89	2.140.000.-			2.140.000.-		
7	17	AMPLIFON	5.000 FATT. N. 108 PER MANIFESTAZIONE DEL 29-11-89	595.000.-			595.000.-		
7	17	FENEX. CICLISTICA L'ITALIA	5.000 FATT. N. 114 PER MANIFESTAZIONE DEL 30-11-89	4.185.000.-			4.185.000.-		
7	17	ONIS	5.000 FATT. N. 116 PER MANIFESTAZIONE DEL 23-11-89	1.785.000.-			1.785.000.-		
7	17	ALITALIA	5.000 FATT. N. 117 PER MANIFESTAZIONE DEL 12-12-89	2.380.000.-			2.380.000.-		
7	17	Gruppo G.F.T.	5.000 FATT. N. 118 PER MANIFESTAZIONE DEL 28-11-89	478.000.-			478.000.-		
7	17	LYONS CLUB MILANO EUROPA	5.000 FATT. N. 119 PER MANIFESTAZIONE DEL 15-12-89	595.000.-			595.000.-		
7	17	ALTER MARKETING E PUBBLICITA'	5.000 FATT. N. 123 PER MANIFESTAZIONE DEL 24-11-89	478.000.-			478.000.-		
7	17	COMUNE DI MILANO - CEP	5.000 FATT. N. 120 PER MANIFESTAZIONE DEL 18-11-89	2.070.800.-			2.070.800.-		
7	17	P.S.I.	5.000 FATT. N. 121 PER MANIFESTAZIONE DEL 06-7/13-11-89	238.000.-			238.000.-		
7	17	A.I.F. SEZIONE DI MILANO	5.000 FATT. N. 122 PER MANIFESTAZIONE DEL 23-11-89	2.380.000.-			2.380.000.-		
7	17	MAGGI GIAN PIERO	5.000 FATT. N. 124 PER MANIFESTAZIONE DAL 3 AL 28-11-89	80.000.-			80.000.-		
7	18		INCASSO VISITE ORTITE	8.128.000.-			8.128.000.-		
7	18		PRELIEVO C.C.P. INCASSO FISCHE GIURICHE	228.830.000.-			228.830.000.-		
7	18	REGIONE LOMBARDA	PROVENTI DERIVANTI DA CMSI DI AGGIORNAMENTO OTTIDISTICO E SCIENT.	754.000.000.-			754.000.000.-		
7	19		A RIFORME	1.789.094.078.-	607.395.750.-	881.700.828.-	1.789.094.078.-		

XI LEGISLATURA - DISEGNI DI LEGGE E RELAZIONI - DOCUMENTI

PROSPETTO DIMOSTRATIVO DEL MOVIMENTO DEI RESIDUI ATTIVI ESISTENTI AL 30.11.89		10.1.89		10.1.89		10.1.89	
NOMINATIVO DEL DEBITORE		Motivazione del credito esistente		Somme riscosse nel 1989		Somme rimborsate da riscossione	
		RIPARTITO		Somme riscosse nel 1989		Somme rimborsate da riscossione	
6	B.R.L.	INTERESSI E PREMI ANNO 1989	4.000.000.-	607.791.750.-	1.788.099.078.-	1.788.099.078.-	
8	B.R.L.	INTERESSI ATTIVE ANNO 1989	20.000.000.-	15.370.000.-	15.370.000.-	15.370.000.-	11.370.000.-
9	SNM	5.000 FATI. N. 76 PER RIMBORSO SPESE RESTANNO MODELLI PER RIMBORSO SPESE OCCUPAZIONE LOCALI 4° TRIMESTRE 1989	5.950.000.-	37.484.234.-	37.484.234.-	37.484.234.-	17.004.234.-
9	A.T.E.M.	PER RIMBORSO SPESE OCCUPAZIONE LOCALI 3° E 4° TRIMESTRE 1989	30.000.-	30.000.-	30.000.-	30.000.-	
9	BASTIMODEL	PER RIMBORSO SPESE OCCUPAZIONE LOCALI 3° E 4° TRIMESTRE 1989	842.000.-	210.500.-	842.000.-	842.000.-	
9	F.I.R.P.	INCASSO ORD. N. 260 PER TELEGRAMMA CONDOGLIANZE A PARCHEGGIO CONTABILE VED. IMP. 17001 CAP. 111	34.000.-	34.000.-	34.000.-	34.000.-	
9	S.C.A.	RESARCIMENTO ASSICURAZIONE PER FURTO MANOSCRITTO ANNO 17/18-SEC	4.100.-	4.100.-	4.100.-	4.100.-	
9	VINGIN	5.000 SPESE TRATI	200.000.-	200.000.-	200.000.-	200.000.-	
9	VINGIN	RIMBORSO SPESE TAXI	5.000.000.-	5.000.000.-	5.000.000.-	5.000.000.-	
10	LYONS CLUB	5.000 FATI. N. 101 DEL 10/11/89 PER FOTOCOPIE	35.700.-	35.700.-	35.700.-	35.700.-	
10	A.R.C. S.P.A.	5.000 FATI. N. 98 DEL 5.10.89	26.395.-	26.395.-	26.395.-	26.395.-	
10	ELEONDO ARTE	5.000 FATI. N. 88 PER RIPRESSE FOTOGRAFICHE DEL 6-5-89	90.000.-	90.000.-	90.000.-	90.000.-	
10	WEEK-END E VIAGGI ARIANNA	5.000 FATI. N. 87 PER VENDITA VIDEOCASSETTE "LA MISURA DEL TEMPO"	112.455.-	112.455.-	112.455.-	112.455.-	
10	ISTITUTO GALILEO FERRARIS	5.000 FATI. N. 110 DEL 20.11.89 PER FOTOCOPIE	187.425.-	187.425.-	187.425.-	187.425.-	
10	AMPLIFON	5.000 FATI. N. 111 PER RIPRESSE EFFETTIVATE NEI GIORNI 16/17/18-11-89	238.000.-	238.000.-	238.000.-	238.000.-	
10	MARTELLI FILM COMPANY	5.000 FATI. N. 125 DEL 15-12-89 PER RIPRESSE FOTOGRAFICHE	66.400.-	66.400.-	66.400.-	66.400.-	
10	ELEONDO ARTE	INCASSI PER FOTOCOPIE ORD. N. 248/250/251/252/253/254/255/257/259/258	5.355.000.-	5.355.000.-	5.355.000.-	5.355.000.-	
10		258	37.485.-	37.485.-	37.485.-	37.485.-	
10		ORD. INCASSO N. 255 PER FORNITURA LITOGRAFICHE	205.100.-	205.100.-	205.100.-	205.100.-	
10		INCASSI PER FOTOCOPIE ORD. N. 251/252/253/254/255/256/257	84.000.-	84.000.-	84.000.-	84.000.-	
10	F.I.R.C.P.F.	COMPENSO PER PRESTI. MODELLI MASSEGGA ALTE TECNOLOGIE 5.000 FATI. 120	45.300.-	45.300.-	45.300.-	45.300.-	
22	COMPETE ANNA	A PARCHEGGIO CAPITOLI ENTRATE E SPESE DIFFERENZA ALIQUOTA RET. ENERGIATI DAL 1984 AL 1985 SU COMPETENZE CORRENTE ANNO	2.340.000.-	2.340.000.-	2.340.000.-	2.340.000.-	
22	SIG. DAL MONO WALLER	INTERESSI DA INCASSARE A SEGUITO ACQUISTO B.I.P. PERS. CESSATA DELLIBERA 23/87	2.522.-	2.522.-	2.522.-	2.522.-	
22	SIG. PELLIS MARIO	INTERESSI DA INCASSARE A SEGUITO ACQ. B.I.P. PERS. CESSATA DELLIBERA 23/87	11.390.-	11.390.-	11.390.-	11.390.-	
22	VINGIN	5.000 FATI. A.E.M. GAS RELATIVA AL 4° TRIMESTRE 1989	25.670.-	25.670.-	25.670.-	25.670.-	
22		RIMBORSO SPESE DI REDAZIONE E REGISTRAZIONE CONTRATTO DI COLLAB. SIG. RA ASCARI	17.110.-	17.110.-	17.110.-	17.110.-	
22		RIMBORSO SPESE DI REDAZ. E REG. CONTRATTO DI COLL. SIG. RA BARZAGALLI	1.091.000.-	1.091.000.-	1.091.000.-	1.091.000.-	
22		REINTEGRO F.DD CASSA ANTICIPATO AL CASSIERE	135.000.-	135.000.-	135.000.-	135.000.-	
22		RIEQUILIBRIO F.DD CASSA ANTICIPATO AL CASSIERE	80.000.-	80.000.-	80.000.-	80.000.-	
22		RIEQUILIBRIO F.DD CASSA ANTICIPATO AL CASSIERE	5.000.000.-	5.000.000.-	5.000.000.-	5.000.000.-	
		TOTALE RESIDUI ATTIVI	1.840.400.327.-	887.038.237.-	982.416.378.-	1.840.400.327.-	79.054.738.-

XI LEGISLATURA - DISEGNI DI LEGGE E RELAZIONI - DOCUMENTI

C/C		PROSPETTO DIMOSTRATIVO DEL MOVIMENTO DEI RESIDUI PASSIVI ESISTENTI AL 31.12.1990		DESCRIZIONE DEL CONTENUTO DELL'ENTE	RESIDUI PASSIVI		SOMME RIMBORSATE		TOTALE	●
		1.1.90	31.12.90		1.1.90	31.12.90				
1989	1990									
2	14	2	14	SOCIETA' C.P.F.	13.277.440.-	-	-	-	13.277.440.-	
4	28	4	28	ING. COLOMBO - ARCH. GALLIANI	32.000.000.-	-	-	32.000.000.-	32.000.000.-	
6	41	6	41	D.R.S.	1.770.000.-	1.770.000.-	-	-	1.770.000.-	
12	84	12	84	DITTE VARIE	8.707.423.-	8.000.000.-	-	-	8.000.000.-	707.423.-
1989	1990									
2	13	2	13	GIORGIO BESOTTI:	1.823.441.-	-	-	-	1.823.441.-	
2	14	2	14	DITTE VARIE	17.500.000.-	-	-	-	17.500.000.-	
6	41	6	41	D.R.S.	4.111.710.-	4.111.710.-	-	-	4.111.710.-	
6	41	6	41	SO.MA	5.310.000.-	5.355.000.-	-	-	5.355.000.-	
6	49	6	49	DITTE VARIE	2.000.000.-	2.000.000.-	-	-	2.000.000.-	
12	78	12	78	ERSCO	5.552.916.-	818.400.-	-	-	5.552.916.-	
12	84	12	84	DITTE VARIE	34.528.000.-	34.000.000.-	-	-	34.000.000.-	
12	85	12	85	DITTE VARIE	5.000.000.-	7.500.000.-	-	-	5.000.000.-	
13	74	13	74	DITTE VARIE	18.281.197.-	18.412.860.-	-	-	18.412.860.-	
1989	1990									
4	20	4	20	ASSOCIAZIONE AMICI DEL MUSICO	77.000.-	-	77.000.-	-	77.000.-	
4	20	4	20	VIRGA S.R.L.	78.189.-	78.189.-	-	-	78.189.-	
6	48	6	48	DITTE VARIE	17.811.800.-	-	17.811.800.-	-	17.811.800.-	
12	78	12	78	BIBLIOTECA TECNICA	2.184.396.-	78.853.-	-	-	78.853.-	
1989	1990									
1	2	1	2	PERSONALE MUSEO	1.329.360.-	1.329.360.-	-	-	1.329.360.-	
2	4	2	4	PERSONALE MUSEO	13.787.904.-	13.787.904.-	-	-	13.787.904.-	
2	6	2	6	PERSONALE MUSEO	178.535.104.-	60.474.272.-	-	-	60.474.272.-	
2	7	2	7	PERSONALE MUSEO	150.292.423.-	77.045.378.-	-	-	77.045.378.-	
2	11	2	11	PERSONALE MUSEO	30.719.538.-	1.001.473.-	-	-	1.001.473.-	
2	11	2	11	PERSONALE MUSEO	981.379.-	981.379.-	-	-	981.379.-	
2	11	2	11	PERSONALE MUSEO	51.241.284.-	51.241.284.-	-	-	51.241.284.-	
2	11	2	11	E.N.P.D.C.P.	824.042.-	824.042.-	-	-	824.042.-	
2	11	2	11	PERSONALE MUSEO	25.316.573.-	25.316.573.-	-	-	25.316.573.-	
2	12	2	12	PERSONALE MUSEO	70.000.000.-	8.374.533.-	-	-	8.374.533.-	
2	12	2	12	PERSONALE MUSEO	2.124.282.-	2.124.282.-	-	-	2.124.282.-	
				A RIPORTARE	690.000.548.-	350.284.125.-	-	-	350.284.125.-	
					77.827.304.-	77.827.304.-	-	-	77.827.304.-	
					417.708.431.-	-	-	-	417.708.431.-	
					272.201.115.-	-	-	-	272.201.115.-	

XI LEGISLATURA - DISEGNI DI LEGGE E RELAZIONI - DOCUMENTI

PROSPETTO DIMOSTRATIVO DEL MOVIMENTO DEI RESIDUI PASSIVI ESISTENTI AL 1.1.90		somme passivo al 1.1.90		somme pagate nel 1990		somme rimborsate da pagare		totale	
2	14	090.008.546.-	340.294.135.-	77.472.304.-	417.706.431.-	272.302.115.-			
2	14	835.000.-	835.000.-		835.000.-				
4	17	18.048.380.-	1.428.000.-		1.428.000.-				
4	17	30.000.-	30.000.-		30.000.-				
4	18	570.000.-	570.000.-		570.000.-				
4	18	1.094.288.-	1.094.288.-		1.094.288.-				
4	18	1.735.020.-	1.735.020.-		1.735.020.-				
4	18	323.640.-	323.640.-		323.640.-				
4	18	308.305.-	308.305.-		308.305.-				
4	18	231.000.-	231.000.-		231.000.-				
4	18	40.875.-	40.875.-		40.875.-				
4	18	2.455.448.-	2.470.608.-		2.470.608.-				
4	18	183.327.-	183.327.-		183.327.-				
4	18	840.902.-	840.902.-		840.902.-				
4	18	981.750.-	981.750.-		981.750.-				
4	18	443.632.-	443.632.-		443.632.-				
4	18	1.144.185.-	1.144.185.-		1.144.185.-				
4	18	1.178.100.-	1.178.100.-		1.178.100.-				
4	18	382.745.-	382.745.-		382.745.-				
4	18	1.383.537.-	1.383.537.-		1.383.537.-				
4	18	882.500.-	882.500.-		882.500.-				
4	18	284.410.-	284.410.-		284.410.-				
4	18	374.850.-	374.850.-		374.850.-				
4	18	635.889.-	635.889.-		635.889.-				
4	18	118.000.-	118.000.-		118.000.-				
4	18	2.523.-	2.523.-		2.523.-				
4	18	24.800.-	24.800.-		24.800.-				
4	18	30.000.-	30.000.-		30.000.-				
4	18	22.400.-	22.400.-		22.400.-				
4	18	42.840.-	42.840.-		42.840.-				
4	18	12.585.-	12.585.-		12.585.-				
4	18	102.150.-	102.150.-		102.150.-				
4	18	58.500.-	58.500.-		58.500.-				
4	18	4.835.775.-	4.794.115.-		4.794.115.-				
4	20	1.315.644.-	1.315.644.-		1.315.644.-				
4	20	58.905.-	117.810.-		117.810.-				
A RIPORTARE		731.183.432.-	346.683.018.-	77.472.304.-	442.065.324.-	269.098.088.-			

XI LEGISLATURA - DISEGNI DI LEGGE E RELAZIONI - DOCUMENTI

PROSPETTO DIMOSTRATIVO DEL MOVIMENTO DEI RESIDUI PASSIVI ESISTENTI AL 31.12.89		MOTIVAZIONE DEL DEBITO DELL'ENTE		RESIDUI PASSIVI AL 31.12.89		RESIDUI PASSIVI AL 31.12.89		RESIDUI PASSIVI AL 31.12.89	
ANNO	NUMERO	DESCRIZIONE DEL CREDITO	DESCRIZIONE DEL DEBITO DELL'ENTE	RESIDUI PASSIVI AL 31.12.89	RESIDUI PASSIVI AL 31.12.89	RESIDUI PASSIVI AL 31.12.89	RESIDUI PASSIVI AL 31.12.89	RESIDUI PASSIVI AL 31.12.89	RESIDUI PASSIVI AL 31.12.89
4	20	NEW SERVICE	5.000 FATT. N. 125/89 DEL 19.12.89 PER SERVIZIO FOTOGRAFICO VISTIA RISPETTO P.I.	731.183.412.-	36.683.018.-	642.085.376.-	280.058.000.-		
4	22	MANIFATTURA FRAZIONI	OND. ACC. N. 53 PER FORN. DIVERSE	1.118.600.-	1.118.600.-	1.118.600.-			
4	24	DEPESSE TIRABO	RIPARAZIONE PARANCO TIRABO-ASSO	1.058.751.-					1.058.751.-
4	26	DI COSMO	OND. ACC. N. 174 PER RAPPRESENTAZIONE BOMBIE	2.483.300.-	2.483.300.-	2.483.300.-			
4	28	S.I.T.E. TELECOM.	OND. N. 200 DEL 20.11.89 SPOSTAR. CENTRALINO TELEFONICO E STAMPANTE	190.400.-	190.400.-	190.400.-			
4	28	VEB STAMM	OND. N. 218 DEL 4.12.89 PER MANUTENZIONE ATTREZZI FALCIAMERICA	337.000.-	337.000.-	337.000.-			
4	28	COCLERA S.P.A.	LAVORI ARRETRATI. OND. IMPIANTI ANTIFURTO STAG. INV. 89/90	186.450.-	186.450.-	186.450.-			
4	28	COCLERA S.P.A.	OND. ACC. N. 11134 DEL 28.11.89 LINEA RISC. LOCALI EX SEBBA-1010. RIFER. COFFICIO UFFICI	29.482.940.-	5.771.500.-	5.771.500.-			23.711.440.-
4	28	COCLERA S.P.A.	5.000 FATT. N. 1132 DEL 28.11.89	3.203.480.-	3.203.480.-	3.203.480.-			
4	28	COCLERA S.P.A.	5.000 FATT. N. 11133 DEL 28.11.89 PER MANUT. IMPIANTO RISCALDAM.	1.378.020.-	1.378.020.-	1.378.020.-			
4	28	F.T.A.	OND. ACC. N. 233 DEL 18.12.89 PER MATERIALE ELETTRICO	1.625.540.-	1.625.540.-	1.625.540.-			
4	28	F.SAR	5.000 FATT. N. 078200 PER INTERVENTO DEL 13.11.89	117.108.-	117.108.-	117.108.-			
4	27	PP.IT.	MOV. F.D.O. ECON. ACC. OILO FATTI MACCHINA ESPOSTA	71.182.-	71.182.-	71.182.-			
4	27	PP.IT.	REIMBORSO VERSAMENTO MACCHINA AFFRANCARICE	4.000.-	4.000.-	4.000.-			
4	27	PP.IT.	TELEX S.OO BOLL. CANONE DICEMBRE 1989 E CONVER. MESI AGOSTO E SETTEMBRE 1989	1.500.000.-	1.500.000.-	1.500.000.-			
4	27	PP.IT.	PAGAMENTO TELEGRAMMI ACCETTATI A MEZZO TELEX MAGGIO 1989	182.868.-	182.868.-	182.868.-			
4	27	PP.IT.	PAGAMENTO TELEGRAMMI ACCETTATI A MEZZO TELEX GIUGNO 1989	306.100.-	306.100.-	306.100.-			
4	27	PP.IT.	MOV. F.D.O. ECON. PAG. C/C/P E TASSA POSTALE PER RACC. ALLA BANCA D'ITALIA	282.700.-	282.700.-	282.700.-			
4	27	PP.IT.	MOV. F.D.O. ECON. PER RIMBORSO ABBON. INDIRIZZO TELEGRAFICO 1989	9.000.-	9.000.-	9.000.-			
4	27	PP.IT.	PAGAMENTO TELEGRAMMI ACC. E REC. A MEZZO TELEX LUGLIO 1989	40.000.-	40.000.-	40.000.-			
4	28	MARCHESE	IMPEGNO GEN. PER ANALISI NON DISTRUTTIVA DI MANUFATTI METALLICI PRESENTI NEL PATRIMONIO OSTENSIVO	242.025.-	242.025.-	242.025.-			
4	28	LA MODERNISSIMA CONTINUITA'	CONTRATTO SEMESTRALE DI ASS. TRIBUNARIA 1.7.89/31.12.89	1.720.090.-		1.720.090.-			
4	28	LA MODERNISSIMA CONTINUITA'	OMDINE N. 202 DEL 20.11.89 CONVEGNO AMP/IFOM	6.534.000.-	6.534.000.-	6.534.000.-			
4	28	LA MODERNISSIMA CONTINUITA'	ONDINE N. 218 DEL 9.12.89 PER MANIFESTAZIONE C/IERZI	180.880.-	180.880.-	180.880.-			
4	28	LA MODERNISSIMA CONTINUITA'	MOV. F.D.O. ECON. SPESE TRAT.	157.090.-	157.090.-	157.090.-			
4	28	LA MODERNISSIMA CONTINUITA'	COMPRESI COMPONENTI COMMISSIONI DI ESAME	50.500.-	50.500.-	50.500.-			
4	28	LA MODERNISSIMA CONTINUITA'	CANONE ACQUA 3° QUADR. 1989	15.537.920.-	15.537.920.-	15.537.920.-			
4	32	LA MODERNISSIMA CONTINUITA'	5.000 FATT. CONS. ELETTRICITA' MESE DI NOVEMBRE 1989	1.271.350.-	1.271.350.-	1.271.350.-			
4	33	A.E.N.	5.000 FATT. CONS. ELETTRICITA' MESE DI DICEMBRE 1989	14.151.000.-	14.151.000.-	14.151.000.-			
4	33	A.E.N.	5.000 FATT. N. 15485 DEL 6.9.89 PER CONTINGE FINALE GESTIONE RISCALDAMENTO STAGIONE 1988/89	15.331.000.-	15.331.000.-	15.331.000.-			
4	34	AGIP SERVIZI	A RIPORTARE	48.231.266.-	48.231.266.-	48.231.266.-			
				878.154.964.-	484.138.285.-	394.016.679.-	79.142.396.-	585.278.641.-	313.678.303.-

XI LEGISLATURA - DISEGNI DI LEGGE E RELAZIONI - DOCUMENTI

PROSPETTO DIMOSTRATIVO DEL MOVIMENTO DEI RESIDUI PASSIVI ESISTENTI AL 31.12.1990		denominazione del creditore		motivazione del debito dell'ente		residui passivi al 31.12.1990	somme passivi nel 1990	somme rimaste da pagare	totale	∑
6 25	6 25	AGIP SERVIZI:	NUMERO	1.000	879.156.864.-	488.136.265.-	-	391.020.599.-	148.176.864.-	-
6 25	6 25	MOCCO HANBIA	1.000	33.343.001.-	33.343.001.-	33.343.001.-	-	-	33.343.001.-	-
6 26	6 26	CAMARA TRASLOCHI	27.000.282.-	27.000.282.-	27.000.282.-	27.000.282.-	-	-	27.000.282.-	-
6 26	6 26		5.783.406.-	5.783.406.-	5.783.406.-	5.783.406.-	-	-	5.783.406.-	-
6 26	6 26		3.570.000.-	3.570.000.-	3.570.000.-	3.570.000.-	-	-	3.570.000.-	-
6 27	6 27	SOC. COOPERATIVA CONTRIBUTI	20.000.-	20.000.-	20.000.-	20.000.-	-	-	20.000.-	-
6 27	6 27	S.C.A.	44.683.818.-	44.683.818.-	44.683.818.-	44.683.818.-	-	-	44.683.818.-	-
6 28	6 28	CITTADINI DELL'ONORE	15.894.546.-	15.894.546.-	15.894.546.-	15.894.546.-	-	-	15.894.546.-	-
6 28	6 28	GARIBOLDI	2.250.000.-	2.250.000.-	2.250.000.-	2.250.000.-	-	-	2.250.000.-	-
6 28	6 28	LA ROBERTISSIMA	209.546.-	209.546.-	209.546.-	209.546.-	-	-	209.546.-	-
6 28	6 28	LA ROBERTISSIMA	20.741.700.-	20.741.700.-	20.741.700.-	20.741.700.-	-	-	20.741.700.-	-
6 28	6 28	LA ROBERTISSIMA	17.309.839.-	17.309.839.-	17.309.839.-	17.309.839.-	-	-	17.309.839.-	-
6 29	6 29	R.R.C.	948.178.-	948.178.-	948.178.-	948.178.-	-	-	948.178.-	-
6 29	6 29	R.R.C.	397.100.-	397.100.-	397.100.-	397.100.-	-	-	397.100.-	-
6 29	6 29	CELEA	10.772.402.-	10.772.402.-	10.772.402.-	10.772.402.-	-	-	10.772.402.-	-
6 29	6 29	CARDONARA FAUSTO	3.875.000.-	3.875.000.-	3.875.000.-	3.875.000.-	-	-	3.875.000.-	-
6 29	6 29	DATA MANAGEMENT SYSTEM	785.400.-	785.400.-	785.400.-	785.400.-	-	-	785.400.-	-
6 29	6 29	DATA MANAGEMENT SYSTEM	842.600.-	842.600.-	842.600.-	842.600.-	-	-	842.600.-	-
6 29	6 29	SC.MA	535.500.-	535.500.-	535.500.-	535.500.-	-	-	535.500.-	-
6 29	6 29	ONLINE	2.152.000.-	2.152.000.-	2.152.000.-	2.152.000.-	-	-	2.152.000.-	-
6 29	6 29	EMAL PABNE	1.785.000.-	1.785.000.-	1.785.000.-	1.785.000.-	-	-	1.785.000.-	-
6 29	6 29	DITTE VARIE	23.000.000.-	23.000.000.-	23.000.000.-	23.000.000.-	-	-	23.000.000.-	-
6 29	6 29	COSTA G.	1.982.540.-	1.982.540.-	1.982.540.-	1.982.540.-	-	-	1.982.540.-	-
6 29	6 29	COSTA G.	2.185.318.-	2.185.318.-	2.185.318.-	2.185.318.-	-	-	2.185.318.-	-
6 29	6 29	S.N.S. G. PABREI	40.000.-	40.000.-	40.000.-	40.000.-	-	-	40.000.-	-
6 29	6 29	BASTIA PABLO	180.000.-	180.000.-	180.000.-	180.000.-	-	-	180.000.-	-
6 29	6 29	BATTAGLIA ANBREA	120.000.-	120.000.-	120.000.-	120.000.-	-	-	120.000.-	-
6 29	6 29	BATTISIELLA	180.000.-	180.000.-	180.000.-	180.000.-	-	-	180.000.-	-
6 29	6 29	CRIVIERO PAOLA	150.000.-	150.000.-	150.000.-	150.000.-	-	-	150.000.-	-
6 29	6 29	COMENETTI ANNA	30.000.-	30.000.-	30.000.-	30.000.-	-	-	30.000.-	-
6 29	6 29	CONTEFFI ANTONELLA	90.000.-	90.000.-	90.000.-	90.000.-	-	-	90.000.-	-
6 29	6 29	DE GREGORIO MARCELLO	120.000.-	120.000.-	120.000.-	120.000.-	-	-	120.000.-	-
6 29	6 29	FUSIGNINI CAMPIELLA	150.000.-	150.000.-	150.000.-	150.000.-	-	-	150.000.-	-
6 29	6 29	TALONANDO P. UGO	150.000.-	150.000.-	150.000.-	150.000.-	-	-	150.000.-	-
6 29	6 29	MONTENUNO	150.000.-	150.000.-	150.000.-	150.000.-	-	-	150.000.-	-
6 29	6 29	SCALINOGNA MARCELLA	90.000.-	90.000.-	90.000.-	90.000.-	-	-	90.000.-	-
6 29	6 29	FARAGGERS ATTILIO	210.000.-	210.000.-	210.000.-	210.000.-	-	-	210.000.-	-
6 29	6 29	ZOLDAI R.C.	150.000.-	150.000.-	150.000.-	150.000.-	-	-	150.000.-	-
6 29	6 29	WITTELER C.	180.000.-	180.000.-	180.000.-	180.000.-	-	-	180.000.-	-
				A RIPORTARE	1.101.835.734.-	682.217.023.-	123.972.951.-	796.108.974.-	315.845.760.-	

XI LEGISLATURA - DISEGNI DI LEGGE E RELAZIONI - DOCUMENTI

PROSPETTO DIMOSTRATIVO DEL MOVIMENTO DEI RESIDUI PASSIVI ESISTENTI AL 1.1.1989		COMBINATIVO DEL CREDITORE		MOVILIZZAZIONE DEL SOGGETTO ESISTENTE		RESIDUI PASSIVI al 1.1.1989		RESIDUI PASSIVI al 1.1.1990		Somme rimborsate da Debitore		Totale	
Art.	Descr.	Art.	Descr.	Art.	Descr.	Art.	Descr.	Art.	Descr.	Art.	Descr.	Art.	Descr.
4	CONTINUITA'	4	MON. F. 001 (CON. BIRIMONSO BARCATA VISITA ENIGMATA - S.M.R.)	4	MON. F. 001 (CON. BIRIMONSO BARCATA VISITA ENIGMATA - S.M.R.)	1.108	435.734.-	682	217.023.-	123.972	451.-	788	189.834.-
4	TIPOGRAFIA LOMBARCO	4	"SINONE DA CONCRETITA"	4	"SINONE DA CONCRETITA"	40	000.-	40	000.-	-	-	40	000.-
4	OTTIE TAVIC	4	ORD. N. 235 DEL 29.12.89 PER CINQUE ANNI INFORMATIVA	4	ORD. N. 235 DEL 29.12.89 PER CINQUE ANNI INFORMATIVA	3.332	000.-	3.332	000.-	-	-	3.332	000.-
4	LABORATORIO PER IL RESTAURO DEL LIBRO	4	ORD. N. 237 DEL 29.12.89 CIRCOLARI E BUCIE INTELLETTUALI	4	ORD. N. 237 DEL 29.12.89 CIRCOLARI E BUCIE INTELLETTUALI	2.248	100.-	2.248	100.-	-	-	2.248	100.-
4	STUD. REST. P. CRISTOFORI E DOTTI	4	SPESA OMN. CORSO DI AGGIORNAMENTO DIDATTICO SCIENTIFICO	4	SPESA OMN. CORSO DI AGGIORNAMENTO DIDATTICO SCIENTIFICO	656	000.000.-	656	000.000.-	-	-	656	000.000.-
4	ADMEDIA EXPRESS	4	RESTAURO DI UN MANOSCRITTO DEL 18° SECOLO DELLA BIBLIOTECA DELL'ERIC	4	RESTAURO DI UN MANOSCRITTO DEL 18° SECOLO DELLA BIBLIOTECA DELL'ERIC	2.380	000.-	2.380	000.-	-	-	2.380	000.-
4	CONTESTI ARIA	4	RESTAURO DI UN GLOBO DI VINCENZO COMPELLI	4	RESTAURO DI UN GLOBO DI VINCENZO COMPELLI	17.813	000.-	17.813	000.-	-	-	17.813	000.-
4	ASCARI ITALIA	4	OPERE ACQUISTE N. 225 PER RESTAURO PARTEGGIARO CAFFELLE	4	OPERE ACQUISTE N. 225 PER RESTAURO PARTEGGIARO CAFFELLE	571	200.-	571	200.-	-	-	571	200.-
4	OTTIE MARIE	4	COMPRESO COLLABORAZIONE DICEMBRE 1989	4	COMPRESO COLLABORAZIONE DICEMBRE 1989	289	000.-	289	000.-	-	-	289	000.-
4	PERSONALE MUSEO	4	CATALOGAZIONE ARCHIVIO CONCETTI/CANTONICOMIS	4	CATALOGAZIONE ARCHIVIO CONCETTI/CANTONICOMIS	208	250.-	208	250.-	-	-	208	250.-
4	PERSONALE MUSEO	4	LIVIDAZIONE BORSE DI STUDIO ANNO 89/89	4	LIVIDAZIONE BORSE DI STUDIO ANNO 89/89	3.200	000.-	3.200	000.-	-	-	3.200	000.-
4	PERSONALE MUSEO	4	INTERESSI SU PRESTITI ANNO 1989	4	INTERESSI SU PRESTITI ANNO 1989	40	557.-	40	557.-	-	-	40	557.-
4	PERSONALE MUSEO	4	SUSSIDI ANNO 1989	4	SUSSIDI ANNO 1989	7.600	000.-	7.600	000.-	-	-	7.600	000.-
4	PERSONALE MUSEO	4	VOLUME DI SOMME NON UTILIZZATE NEL 1989 PER BENEFICI DI CARITATIVE BICENTENARIO/CULTURALE	4	VOLUME DI SOMME NON UTILIZZATE NEL 1989 PER BENEFICI DI CARITATIVE BICENTENARIO/CULTURALE	5.000	000.-	5.000	000.-	-	-	5.000	000.-
4	B.R.L.	4	INTERESSI PASSIVI 3° E 4° TRIMESTRE 1989	4	INTERESSI PASSIVI 3° E 4° TRIMESTRE 1989	20.000	000.-	20.000	000.-	-	-	20.000	000.-
4	B.R.L.	4	RIFUZIONE SPESE E BOLLI 4° TRIMESTRE 1989	4	RIFUZIONE SPESE E BOLLI 4° TRIMESTRE 1989	3.000	000.-	3.000	000.-	-	-	3.000	000.-
4	ERATOFORA CIVICA	4	MON. F. 001 (CON. PER TASSA REGISTRAZIONE PARTITA DOPPIA	4	MON. F. 001 (CON. PER TASSA REGISTRAZIONE PARTITA DOPPIA	40	000.-	40	000.-	-	-	40	000.-
4	ERATOFORA CIVICA	4	IMPOSTE E TASSE ANNO 1989	4	IMPOSTE E TASSE ANNO 1989	22.110	128.-	22.110	128.-	-	-	22.110	128.-
4	ERATOFORA CIVICA	4	ORD. N. 94 PER FORMAZIONE VOLUMI BIBLIOTECA TECNICA	4	ORD. N. 94 PER FORMAZIONE VOLUMI BIBLIOTECA TECNICA	289	124.-	289	124.-	-	-	289	124.-
4	ERATOFORA CIVICA	4	ORD. N. 143 PER ACQUISTO LIBRI	4	ORD. N. 143 PER ACQUISTO LIBRI	603	600.-	603	600.-	-	-	603	600.-
4	ERATOFORA CIVICA	4	ORD. N. 178 PER ACQUISTO LIBRI	4	ORD. N. 178 PER ACQUISTO LIBRI	1.330	000.-	1.330	000.-	-	-	1.330	000.-
4	ERATOFORA CIVICA	4	ORD. N. 215 PER ACQUISTO LIBRI BIBLIOTECA TECNICA	4	ORD. N. 215 PER ACQUISTO LIBRI BIBLIOTECA TECNICA	36	000.-	36	000.-	-	-	36	000.-
4	ERATOFORA CIVICA	4	IMPORNO AGGIORNAMENTO RIVISTE BIBLIOTECA TECNICA ANNO 1990	4	IMPORNO AGGIORNAMENTO RIVISTE BIBLIOTECA TECNICA ANNO 1990	25	000.000.-	25	000.000.-	-	-	25	000.000.-
4	ERATOFORA CIVICA	4	ACQ. IMPIANTI DI SICUREZZA SALE MICROLOGI/ROSSI/RIFORA	4	ACQ. IMPIANTI DI SICUREZZA SALE MICROLOGI/ROSSI/RIFORA	44.030	000.-	44.030	000.-	-	-	44.030	000.-
4	ERATOFORA CIVICA	4	S. DO FATTI. N. 5 DEL 13.3.89 PER INTERVENTI COLLETTI E AFFINI PER SISTEMAZIONE PIANO INTERNO	4	S. DO FATTI. N. 5 DEL 13.3.89 PER INTERVENTI COLLETTI E AFFINI PER SISTEMAZIONE PIANO INTERNO	16.546	000.-	16.546	000.-	-	-	16.546	000.-
4	ERATOFORA CIVICA	4	ORD. N. 226 PER ACQUISTO DI UN MARTELLO PNEUMATICO	4	ORD. N. 226 PER ACQUISTO DI UN MARTELLO PNEUMATICO	1.011	282.-	1.011	282.-	-	-	1.011	282.-
4	ERATOFORA CIVICA	4	IMPEGNO ACQUISTO SCAMFALE PER IL LOCALI ARCHIVIO-DEL. 117/89	4	IMPEGNO ACQUISTO SCAMFALE PER IL LOCALI ARCHIVIO-DEL. 117/89	23.000	000.-	23.000	000.-	-	-	23.000	000.-
4	ERATOFORA CIVICA	4	FORNITURE PER IL C.C.D.	4	FORNITURE PER IL C.C.D.	21.307	174.-	21.307	174.-	-	-	21.307	174.-
4	ERATOFORA CIVICA	4	ACQ. TITOLI ERESSE E GARANTITI DALLO STATO A COPERTURA IMMOBILIARE L'INDICAZIONE	4	ACQ. TITOLI ERESSE E GARANTITI DALLO STATO A COPERTURA IMMOBILIARE L'INDICAZIONE	250	000.000.-	250	000.000.-	-	-	250	000.000.-
4	ERATOFORA CIVICA	4	S. DO INDICAZIONE DI LIQUIDAZIONE	4	S. DO INDICAZIONE DI LIQUIDAZIONE	9.307	248.-	9.307	248.-	-	-	9.307	248.-
4	ERATOFORA CIVICA	4	RITERIBUTE ERALIALE SU COMPENS. MESE DICEMBRE 1989 E PRODESSINA	4	RITERIBUTE ERALIALE SU COMPENS. MESE DICEMBRE 1989 E PRODESSINA	39.028	000.-	39.028	000.-	-	-	39.028	000.-
4	ERATOFORA CIVICA	4	RITERIBUTE A CARICO DIPENDENTI SU COMP. DICEMBRE 1989 E PRODEC.	4	RITERIBUTE A CARICO DIPENDENTI SU COMP. DICEMBRE 1989 E PRODEC.	17.172	657.-	17.172	657.-	-	-	17.172	657.-
4	ERATOFORA CIVICA	4	RITERIBUTE SINDACALI SU COMPENDE DICEMBRE E PRODEC. MENS. 1989	4	RITERIBUTE SINDACALI SU COMPENDE DICEMBRE E PRODEC. MENS. 1989	886	452.-	886	452.-	-	-	886	452.-
4	ERATOFORA CIVICA	4	PAGAMENTO FATI. CONSUMO GAS PER MESE DEL 4° TRIMESTRE 1989	4	PAGAMENTO FATI. CONSUMO GAS PER MESE DEL 4° TRIMESTRE 1989	1.284	000.-	1.284	000.-	-	-	1.284	000.-
4	ERATOFORA CIVICA	4	A PARENGGIO CONTABILE	4	A PARENGGIO CONTABILE	200	000.-	200	000.-	-	-	200	000.-
TOTALI RESIDUI PASSIVI AL 31.12.89						2.200.578	077.-	850.852	703.-	1.117.040	160.-	1.987.892	632.-
TOTALI RESIDUI PASSIVI AL 1.1.1989						315.043	700.-	-	-	-	-	315.043	700.-

XI LEGISLATURA - DISEGNI DI LEGGE E RELAZIONI - DOCUMENTI

Allegato n. alla Situazione Patrimoniale

DEBITO VERSO I.N.P.S.CAPITALIZZAZIONE BENEFICI EX COMBATTENTI A FAVORE DEL PERSONALE CESSATO DAL SERVIZIO
IN APPLICAZIONE DELLA LEGGE 336/70

DEBITO RESIDUO AL 31/12/90

ANCONA NICOLA	711.801
BERTOLOTTI GIORGIO	4.011.790
FADINI GIANCARLO	12.377.470
GAMBELLI SETTIMIO	3.876.694
RANAURO GERARDO	50.696.698
RONDEMA ANGELO	<u>7.935.663</u>
	79.610.116

Per copia conforme
all'originale in atti:
Milano 26 MAG. 1991

IL FUNZIONARIO AMMINISTRATIVO
Carlo Castano



XI LEGISLATURA - DISEGNI DI LEGGE E RELAZIONI - DOCUMENTI

VALORI MOBILIARI
al 31/12/90

	Valore nominale	Prezzo di chiusura borsa al 31/12/90	Valore complessivo al 31/12/90
Titoli proprietà Ente R.I. 5%	750.000	100	750.000
	750.000		750.000
Titoli a garanzia del fondo liquidazione personale			
BTP 12,50% 1/7/90-94	20.000.000	97,38	19.476.000
BTP 12,50% 1/1/90-94	70.000.000	97,49	68.243.000
BTP 12,50% 1/1/90-94	215.000.000	97,49	209.603.500
BTP 12,50% 1/1/89-94	21.000.000	97,49	20.472.900
BTP 12,50% 1/4/89-92	85.000.000	99,40	84.490.000
	411.000.000		402.285.400

Per copia conforme
all'originale, atti

Milano, 26 LUG. 1991

IL FUNZIONARIO AMMINISTRATIVO
Carlo Caltaneo



XI LEGISLATURA - DISEGNI DI LEGGE E RELAZIONI - DOCUMENTI

Allegato n.4 alla Situazione Patrimoniale

FONDO INDENNITA' DI ANZIANITA'

Calcolo quota a carico del presente esercizio ad incremento del fondo

a) <u>Ammontare delle indennita' al 31/12/1989</u>	698.193.731
b) <u>Redotte indennita' pagate nel 1990 (come da cap. 98)</u>	<u>-101.288.533</u>
	596.905.198
c) <u>Ammontare indennita' al 31/12/1990 (come da elenco allegato)</u>	<u>863.878.468</u>
Quota a carico dell' esercizio per adeguamento del f.do indennita'	<u>266.973.270</u>

Ammontare del fondo al 31/12/1990	863.878.468
Investimenti a garanzia delle somme accantonate	
Titoli B.T.P. (valore nominale L. 411.000.000)	402.285.400
C/C bancario vincolato n° 140041	37.571.684
Quota da investire a residuo bilancio 89	<u>250.000.000</u>
	689.857.084
Scopertura da investire	<u>174.021.384</u>

MOVIMENTI AVVENUTI NEL C/C VINCOLATO N°140041 DURANTE L'ANNO 1990

Consistenza al 1/1/1990	29.625.922
Versamento quota accantonata nel 1990	100.000.000
Interessi da prelevare	<u>2.155.183</u>
	102.155.183
	131.781.105
Prelievo per pagamento indennita'	90.590.172
Varie	<u>1.464.066</u>
	92.054.238
Consistenza al 31/12/1990	<u>39.726.867</u>

Gli interessi maturati sui titoli a garanzia del f.do sono stati integralmente versati nella contabilita' ordinaria al cap.22 entrate.

IL FUNZIONARIO AMMINISTRATIVO
(firma)

Per copia conforme
 atti
 Milano, 26 Lug. 1991



XI LEGISLATURA - DISEGNI DI LEGGE E RELAZIONI - DOCUMENTI

INDENNITA' DI ANZIANITA' AL 31/12/1990
AL PERSONALE FISSO E CONTINUATIVO

COGNOME E NOME	TOTALE INDENNITA' DI ANZIANITA'
ALBERTI ENNIO	L. 37.745.742.=
AUGLIESE VINCENZO	" 4.687.833.=
BABUSCIO LUCA	" 2.622.735.=
BASSI SGARRO LEONARDO	" 24.119.819.=
BECCARIA GIOVANNI	" 4.262.605.=
BOCCALINI TIZIANA	" 5.660.579.=
CAPUZZO ANTONELLA	" 5.012.498.=
CASSANI MARIO	" 16.548.134.=
CASTENEDOLI CLAUDIO	" 4.218.023.=
CATTANEO CARLA	" 39.675.913.=
COLOMBO RODOLFO	" 27.213.610.=
COMICI WALTER	" 23.770.600.=
DE MARCHI ARTEMIO	" 50.522.010.=
DI LECCE ANTONIO	" 23.122.548.=
GENNARI ANNA MARIA	" 4.171.260.=
GIOPPO LAURA	" 6.751.504.=
LEONELLI LOREDANA	" 24.291.865.=
LEONELLI SERGIO	" 4.209.018.=
MARCHESINI SERGIO	" 5.605.821.=
MARELLI ROBERTO	" 2.396.180.=
MERCATI ALBINO	" 39.777.801.=
MESSINA DANIELA	" 6.757.580.=
MEZZETTI ANNA MARIA	" 6.782.872.=
MICHELUCCI FRANCESCO	" 53.536.700.=
NICALI SIRO	" 5.957.917.=
ORLANDO MARIA LUISA	" 2.184.057.=
PEDERZOLI MICHELE	" 54.602.566.=
PETRILLO KATIA	" 5.482.915.=
QUARTA LUCIANA	" 4.300.836.=
RANAURO ROMEO	" 14.604.685.=
RANCATI RICCARDO	" 3.390.282.=
RECALCATI GRAZIANO	" 3.765.481.=
REVELLI FLOREAL	" 2.514.895.=
SAVIO SILVANO	" 4.272.187.=

Per copia conforme
all'atto di
29 LUG. 1991

IL FUNZIONARIO AMMINISTRATIVO

Carla Cattaneo



MUSEO NAZIONALE DELLA SCIENZA E DELLA TECNICA
"LEONARDO DA VINCI"
ENTE DI DIRITTO PUBBLICO LEGGE 2 APR. 1958 - N. 332

FOGLIO N° 2

COGNOME E NOME	TOTALE INDENNITA' DI ANZIANITA'
SPADA LUCIANO	L. 50.512.852.=
SUTERA SALVATORE CARMELO	" 6.987.577.=
TANFANI LUCIANA	" 4.943.779.=
TOSATTO MAURIZIO	" 2.505.140.=
TOSELLI RINO	" 34.901.468.=
VAGHI LUIGI	" 48.724.906.=
VAGHI MARIA AMBROGIA	" 5.657.499.=
VENNERI ANTONIO	" 15.752.762.=
VILLA LUIGI	" 39.432.269.=
ZIGHETTI LAURA	" 6.844.757.=
	=====
TOTALE	L.740.802.080.=
 Direttore Generale Vicario	
CURTI ORAZIO	" 111.076.388.=
 Portiera stabile	
GUSSAGO GIANFRANCA	" 12.000.000.=
	=====
TOTALE INDENNITA' DI ANZIANITA'	
AL 31/12/1990	L. 863.878.468.=
	=====

XI LEGISLATURA - DISEGNI DI LEGGE E RELAZIONI - DOCUMENTI

IMMOBILIZZAZIONI TECNICHE

CONSISTENZA COMPLESSIVA ALL'1/1/90 L.603.652.358

1) IMPIANTI ATTREZZATURE MACCHINARI AL 1/1/90 L.361.896.472

VARIAZIONI IN AUMENTO
(MATERIALE ACQUISITO)

DAL 3651 AL 3652 TERMOSIFONI DE LONGHI	L.294.000			
3653 SEGNALETICA SEZIONI MUSEO	L.27.321.841			
DAL 3690 AL 3709 ESTINTORI A POLVERE	L.2.615.620	L.30.231.461	L.30.231.461	

VARIAZIONI IN DIMINUZIONE	L.0	L.0		L.0
---------------------------	-----	-----	--	-----

CONSISTENZA AL 31/12/90 L.392.127.933

2) AUTOMEZZI AL 1/1/90 L.11.484.000

VARIAZIONI IN AUMENTO
(MATERIALE ACQUISITO)

	L.0	L.0		L.0
--	-----	-----	--	-----

VARIAZIONI IN DIMINUZIONE	L.0	L.0		L.0
---------------------------	-----	-----	--	-----

CONSISTENZA AL 31/12/90 L.11.484.000

Per copia conforme
all'originale depositato
Milano, 26 LUG. 1991



IL FUNZIONARIO AMMINISTRATIVO
Carla Cattaneo

XI LEGISLATURA - DISEGNI DI LEGGE E RELAZIONI - DOCUMENTI

3) MOBILI E MACCHINE D'UFFICIO AL 1/1/90

L.230.271.886

VARIAZIONI IN AUMENTO
(MATERIALE ACQUISITO)

3654 CUCITRICE B52/2	L.210.725		
3655 TAGLIERINA DALCHE 508	L.75.208		
3656 HARD DISK 20MB 5*1/4	L.833.000		
DAL 3657 AL 3660 SCHERMI PER MONITOR	L.942.480		
3661 FOTOCOPIATRICE RICOH FT3320	L.2.082.500		
3662 BACK-UP 40MB IBM	L.847.875		
DAL 3663 AL 3664 TASTIERA ITALIANA PS/2	L.730.064		
DAL 3665 AL 3666 P.C. IBM PS/2	L.12.441.450		
DAL 3667 AL 3668 MONITOR P.C. IBM PS/2	L.2.450.805		
3669 STAMPANTE FUJITSU DX 2200	L.1.204.875		
DAL 3670 AL 3672 P.C. IBM PS/2	L.13.844.461		
DAL 3673 AL 3675 MONITOR P.C. IBM PS/2	L.3.510.201		
DAL 3676 AL 3679 TASTIERA ITALIANA PS/2	L.1.460.128		
3680 LAP TOP TOSHIBA TI 1600	L.6.051.150		
3681 F.D. DRIVER 5*1/4 1,2MB ESTERNO	L.874.650		
3682 IBM SCANNER 3119	L.4.552.643		
3683 STAMPANTE LASER IBM 4216-020	L.5.801.250		
3684 PROGRAMMA ADATTATORE STAMPANTE 4216	L.1.196.843		
DAL 3685 AL 3689 ADATTATORE RETE LOCALE	L.5.712.000	L.64.822.308	L.64.822.308

VARIAZIONI IN DIMINUZIONE

L.0 L.0 L.0

CONSISTENZA AL 31/12/90

L.295.094.194

CONSISTENZA COMPLESSIVA AL 31/12/90

L.696.706.127

IL FUNZIO

Carlo Costanzo



Per conto dell'ing
all'ed. ...
Milano, 29 LUG. 1991

 XI LEGISLATURA - DISEGNI DI LEGGE E RELAZIONI - DOCUMENTI

BENI MUSEALI

CONSISTENZA COMPLESSIVA ALL'1/1/90		L.1.422.417.874
ACQUISTATI ALL'1/1/90	L.297.638.407	
VARIAZIONI IN PIU'	L.0	
VARIAZIONI IN MEMO	<u>L.0</u>	
CONSISTENZA AL 31/12/90		<u>L.297.638.407</u>
DONATI ALL'1/1/90	L.1.093.325.067	
VARIAZIONI IN PIU'	L.62.436.000	L.62.436.000
VARIAZIONI IN MEMO	<u>L.0</u>	
CONSISTENZA AL 31/12/90		<u>L.1.155.761.067</u>
COSTRUITI IN LABORAT. AL 1/1/90	L.31.454.400	
VARIAZIONI IN PIU'	L.0	
VARIAZIONI IN MEMO	<u>L.0</u>	
CONSISTENZA AL 31/12/90		<u>L.31.454.400</u>
CONSISTENZA COMPLESSIVA AL 31/12/90		L.1.484.853.874

DOTAZIONI DI BIBLIOTECA

CONSISTENZA COMPLESSIVA ALL'1/1/90		L.334.282.688
OPERE ACQUISTATE ALL'1/1/90	L.295.170.463	
VARIAZIONI IN PIU' NEL 1990	<u>L.40.011.810</u>	L.40.011.810
		<u>L.335.182.273</u>
OPERE DONATE ALL'1/1/90	L.39.112.225	
VARIAZIONI IN PIU' NEL 1990	L.1.813.000	L.13.236.000
RICOGNIZIONI INVENTARIALI	L.11.423.000	
		<u>L.52.348.225</u>
CONSISTENZA COMPLESSIVA AL 31/12/90		L.387.530.498

XI LEGISLATURA - DISEGNI DI LEGGE E RELAZIONI - DOCUMENTI

FONDI AMMORTAMENTI

PROSPETTO DETERMINAZIONE QUOTE DI AMMORTAMENTO E DEPERIMENTO

COD. CAT.	COEFF. AMMORTAMENTO	DESCRIZIONE	COSTO ORIGINARIO	VALORE INVENT. CESPITE ELIN.	VALORE INVENT. FINE ESERCIZIO	F. DO AMM. TO INIZIO ESERC.	QUOTA AMM. TO ORD. ANNO IN CORSO	QUOTA AMM. TO CESPITE ELIN.	F. DO AMM. TO FINE ESERCIZIO	
1	15,50%	ATTREZZATURE E ARREDAM.	98.869.555.-	---	98.869.555.-	33.902.359.-	15.311.261.-	---	49.213.620.-	
2	10%	MACCHINE DI PROIEZZ. E INF. SONORO	9.909.795.-	---	9.909.795.-	6.246.075.-	1.162.210.-	---	7.408.305.-	
6	7,50%	ATTREZZATURE GENERICHE	33.123.440.-	---	33.123.440.-	16.449.967.-	2.484.258.-	---	18.934.225.-	
7	30%	ATTREZZ. SPECIFICHE E STRUMENTI DI LABORATORIO	79.567.476.-	---	79.567.476.-	76.753.662.-	1.736.046.-	---	78.489.708.-	
8	20%	IMPIANTI ATTREZZ. MACCH.	138.556.972.-	---	138.556.972.-	138.556.972.-	---	---	138.556.972.-	
			360.027.239.-	---	360.027.239.-	271.909.035.-	20.693.795.-	---	292.602.810.-	
			FONDO AMMORTAMENTO AUTOMEZZI MOBILI E MACCHINE UFFICIO							
3	12%	MOBILI E MACCH. ORD. UFF.	9.820.516	---	9.820.516.-	4.570.087.-	965.155.-	---	5.535.242.-	
4	18%	MACCH. UFFICIO ELETR. E ELETTROMECCANICHE	293.795.469.-	---	293.795.469.-	196.744.453.-	21.108.043.-	---	217.852.496.-	
5	20%	AUTOMEZZI E MEZZI DI TRASPORTO	11.484.000.-	---	11.484.000.-	11.484.000.-	---	---	11.484.000.-	
8	20%	IMPIANTI ATTREZZI E MACCH.	23.578.864.-	---	23.578.864.-	23.578.864.-	---	---	23.578.864.-	
			336.678.849.-	---	336.678.849.-	236.377.404.-	22.073.198.-	---	258.450.602.-	
			698.706.088.-	---	698.706.088.-	508.286.439.-	42.766.993.-	---	551.053.432.-	
			AMMORTAMENTO TOTALE BENI MUSEO							
			AMMORTAMENTO TOTALE MATERIALE BIBLIOGRAFICO DONATO ED ACQUISTATO							
							62.436.000.-			
							53.247.810.-			
							158.450.803.-			

XI LEGISLATURA - DISEGNI DI LEGGE E RELAZIONI - DOCUMENTI

EVOLUZIONE DEL PATRIMONIO NETTO

ANNO	1984	PATRIMONIO NETTO	1.027.039.390
ANNO	1985	PATRIMONIO NETTO	506.185.087
ANNO	1986	PATRIMONIO NETTO	617.937.638
ANNO	1987	PATRIMONIO NETTO	31.533.620
ANNO	1988	DISAVANZO PATRIMONIALE	219.006.628
ANNO	1989	DISAVANZO PATRIMONIALE	477.743.912
ANNO	1990	DISAVANZO PATRIMONIALE	20.829.868

XI LEGISLATURA - DISEGNI DI LEGGE E RELAZIONI - DOCUMENTI

<u>VARIAZIONI PATRIMONIALI STRAORDINARIE</u>			
VARIAZIONI ATTIVE (lettera "0" conto economico)		VARIAZIONI PASSIVE (lettera "M" conto economico)	
	PARZIALE	PARZIALE	TOTALE
<u>SOPRAVVENIENZE ATTIVE</u>			
a) <u>sul patrimonio</u>	-----		
- maggior valore titoli	11.423.000.-	3.787.600.-	---
- ricognizione inventariale dotazione di biblioteca			
b) <u>sui residui attivi</u>			
- maggiori residui attivi	29.054.238.-	6.713.095.-	12.500.695.-
<u>INSUSSISTENZE PASSIVE</u>			
a) <u>sul patrimonio</u>	-----	-----	---
b) <u>sui residui passivi</u>			
- minori residui passivi	341.346.749.-	0	0
	341.346.749.-		12.500.695.-
			381.823.987.-

XI LEGISLATURA - DISEGNI DI LEGGE E RELAZIONI - DOCUMENTI

TABELLA EVOLUZIONE DELLE ENTRATE DI ESERCIZIO

CODICE	M.	CAPITOLO	DEMONIMAZIONE	BILANCI CONSUNTIVI							
				1984	1985	1986	1987	1988	1989	1990	
			AVANZO DI AMMINISTRAZIONE	24.180.000.-	540.774.273.-	539.547.387.-	847.549.264.-	144.040.904.-			
			FONDO INIZIALE DI CASSA		688.495.478.-	1.147.435.085.-	1.480.889.779.-	830.715.422.-			649.945.277.-
			TITOLO I° - ENTRATE CONTRIBUTIVE								
			CATEGORIA 1° - ALIQUOTE CONTRIBUTIVE A CARICO DEL DATORE DI LAVORO E/O DEGLI ISCRITTI								
			CATEGORIA 2° - QUOTE DI PARTECIPAZIONE DEGLI ISCRITTI ALL'ONERE DI SPECIFICHE GESTIONI								
			TOTALE TITOLO I°								
			TITOLO II° - ENTRATE DERIVANTI DA TRASFERIMENTI CORRENTI								
20301	1		CATEGORIA 3° - TRASFERIMENTI DA PARTE DELLO STATO Contributo dello Stato (Ministero della Pubblica Istruzione)	2.700.000.000.-	2.700.000.000.-	2.700.000.000.-	2.700.000.000.-	2.700.000.000.-	2.700.000.000.-	2.700.000.000.-	2.700.000.000.-
			TOTALE CATEGORIA 3°	2.700.000.000.-	2.700.000.000.-	2.700.000.000.-	2.700.000.000.-	2.700.000.000.-	2.700.000.000.-	2.700.000.000.-	2.700.000.000.-
20401	4		CATEGORIA 4° - TRASFERIMENTI DA PARTE DELLE REGIONI Contributo Regione Lombardia	200.000.000.-	20.000.000.-	34.000.000.-		13.000.000.-			24.000.000.-
			TOTALE CATEGORIA 4°	200.000.000.-	20.000.000.-	34.000.000.-		13.000.000.-			24.000.000.-
20501	5		CATEGORIA 5° - TRASFERIMENTI DA PARTE DEI COMUNI E DELLE PROVINCE Municipalità Comune di Milano	450.000.000.-	450.000.000.-	550.000.000.-	650.000.000.-	450.000.000.-	450.000.000.-	500.000.000.-	
20502	6		Municipalità Regione Provinciale di Milano	5.000.000.-				1.000.000.-			
			TOTALE CATEGORIA 5°	455.000.000.-	450.000.000.-	550.000.000.-	650.000.000.-	451.000.000.-	450.000.000.-	500.000.000.-	500.000.000.-
20601	9		CATEGORIA 6° - TRASFERIMENTI DA PARTE DI ALTRI ENTI DEL SETTORE PUBBLICO Consiglio Nazionale delle Ricerche								130.000.000.-
20602	10		Cassa di Commercio	10.000.000.-	10.000.000.-	10.000.000.-	12.000.000.-	10.000.000.-			
20603	11		Azienda di promozione turistica	2.000.000.-	2.000.000.-						
20604	12		Ministero del Trasporti - Ferrovie dello Stato								
			TOTALE CATEGORIA 6°	12.000.000.-	12.000.000.-	10.000.000.-	12.000.000.-	10.000.000.-			130.000.000.-
			TOTALE TITOLO II°	3.357.000.000.-	3.182.000.000.-	3.284.000.000.-	3.382.000.000.-	3.174.000.000.-	3.150.000.000.-	3.150.000.000.-	3.254.000.000.-

XI LEGISLATURA - DISEGNI DI LEGGE E RELAZIONI - DOCUMENTI

TAVOLA EVOLUZIONE DELLE ENTRATE DI ESERCIZIO

CODICE	M°	DENOMINAZIONE	BILANCI CONSUNTIVI							
			1984	1985	1986	1987	1988	1989	1990	
		CAPI TOLO								
		DE NOMINAZIONE								
		TITOLO III° - ALTRE ENTRATE								
		CATEGORIA 7° - ENTRATE DERIVANTI DALLA VENDITA DEI BENI E DALLA PRESTAZIONE DI SERVIZI								
30701	14	Vendita biglietti ingresso Museo.....	92.998.900.-	204.454.000.-	271.520.000.-	298.681.000.-	317.520.500.-	642.435.500.-	455.823.300.-	
30702	15	Proventi derivanti dalla gestione del Ser. Museale e Museo.....	11.722.240.-	12.000.500.-	12.000.000.-	8.290.000.-	1.200.000.-	-	-	
30703	16	Alcani derivanti dalla vendita di pubblicazioni (abbonamenti e pubblicazioni "Missionari" ecc.).....	-	126.000.-	13.000.-	6.018.000.-	15.704.500.-	80.845.038.-	28.672.705.-	
30704	17	Proventi derivanti dalla organizzazione di Congressi e Manifestazioni.....	33.381.000.-	72.668.380.-	58.785.800.-	88.913.736.-	143.472.925.-	140.888.374.-	184.228.810.-	
30705	18	Proventi derivanti dall'attività didattica.....	-	-	24.433.000.-	64.892.400.-	71.308.600.-	87.982.300.-	113.889.600.-	
30706	19	Proventi derivanti dall'organizzazione di "Corsi di aggiornamento didattico e scientifico" per conto dello Stato, di Enti Pubblici Privati.....	-	-	-	-	-	758.000.000.-	-	
30707	20	Realizzati per cessioni di materiale fuori uso.....	-	-	-	-	-	-	-	
		TOTALE CATEGORIA 7°	138.082.140.-	289.250.880.-	386.731.800.-	442.522.150.-	549.204.725.-	1.707.381.214.-	760.315.315.-	
30801	22	CATEGORIA 8° - RENDITI E PROVENTI PATRIMONIALI	38.093.550.-	52.195.000.-	50.670.000.-	38.070.000.-	40.955.000.-	28.782.500.-	50.812.500.-	
30802	23	Interessi e proventi su titoli a reddito fisso.....	11.806.000.-	122.768.780.-	130.685.311.-	105.430.810.-	80.148.870.-	30.000.000.-	7.127.158.-	
		TOTALE CATEGORIA 8°	47.899.550.-	174.863.780.-	181.355.311.-	144.540.810.-	121.103.870.-	68.782.500.-	57.939.658.-	
30901	25	CATEGORIA 9° - POSTE CONTRIBUTIVE E COMPENSATIVE DI SPESE CORRENTI	32.587.000.-	21.000.000.-	28.000.000.-	25.000.000.-	42.000.000.-	27.000.000.-	1.000.000.-	
30902	26	Contributo di Istituti di Credito versati per gli scopi Istituzionali dell'Ente.....	25.000.-	-	1.000.000.-	-	2.000.000.-	-	-	
30903	27	Contributi di Privati.....	-	16.248.000.-	195.008.500.-	21.553.880.-	102.198.800.-	16.303.000.-	1.071.000.000.-	
30904	28	Contributi sulle opere.....	-	-	-	-	-	-	-	
30905	29	Contributi, Istituti donazioni in denaro.....	4.823.885.-	6.314.270.-	123.389.016.-	96.178.800.-	18.518.638.-	17.703.588.-	32.686.478.-	
30906	30	Rendimenti e rimborsi diversi.....	-	-	-	100.000.000.-	150.000.000.-	-	-	
		TOTALE CATEGORIA 9°	37.410.885.-	27.314.270.-	347.379.316.-	240.683.270.-	312.718.638.-	61.006.588.-	1.104.686.478.-	
31001	31	CATEGORIA 10° - ENTRATE NON CLASSIFICABILI IN ALTRE VOCE	8.482.180.-	6.110.771.-	9.737.628.-	5.880.563.-	11.700.859.-	20.803.360.-	89.615.235.-	
31002	32	Proventi vari.....	6.462.868.-	4.110.771.-	9.737.628.-	5.880.563.-	11.700.859.-	20.803.360.-	89.615.238.-	
		TOTALE TITOLO III°	231.881.228.-	507.889.701.-	703.100.255.-	623.877.083.-	894.727.083.-	1.838.752.848	2.022.856.685.-	
		TOTALE ENTRATE CORRENTI	2.384.888.728.-	3.889.888.701.-	4.197.100.255.-	4.255.877.073.-	4.888.227.683.-	4.888.227.683.-	4.888.227.683.-	

XI LEGISLATURA - DISEGNI DI LEGGE E RELAZIONI - DOCUMENTI

TAVOLA EVOLUZIONE DELLE ENTRATE DI ESERCIZIO

		BILANCI CONSUMITIVI						
CAPI TOLO		1984	1985	1986	1987	1988	1989	1990
CODICE	N°	DEMORINAZIONE						
		TITOLO IV° - ENTRATE PER ALIENAZIONE DI BENI PATRIMONIALI E RISCOSSIONE DI CREDITI						
		CATEGORIA 11° - ALIENAZIONE DI IMMOBILI E DIRITTI REALI						
		CATEGORIA 12° - ALIENAZIONE DI IMMOBILIZZAZIONI TECNICHE						
41201	33							
41202	34							
		TOTALE CATEGORIA 12°						
		CATEGORIA 13° - REALIZZO DI VALORI MOBILIARI						
41301	36							
41302	37	182.885.000.-	37.400.000.-	183.000.000.-	212.100.000.-		108.000.000.	303.000.000.-
	38	182.885.000.-	37.400.000.-	183.000.000.-	212.100.000.-		108.000.000.	303.000.000.-
		TOTALE CATEGORIA 13°						
		CATEGORIA 14° - RISCOSSIONE DI CREDITI						
41401	39							
41402	40							
41403	41							
41404	42	37.270.291.-	32.693.538.-		67.440.540.-	11.671.573.-	79.730.850.	90.590.172.-
	43	782.475.680.-						887.782.580.-
		740.745.771.-	32.693.538.-		67.440.540.-	11.671.573.-	79.730.850.	1.078.382.752.-
		TOTALE TITOLO IV°						
		823.630.771.-	90.093.538.-	183.000.000.-	279.540.540.-	11.671.573.-	185.730.850.	1.381.382.752.-
		TITOLO V° - ENTRATE DERIVANTI DA TRASFERIMENTI IN CREDITO CAPITALE						
		CATEGORIA 15° - TRASFERIMENTI DALLO STATO						
51501	44							
		TOTALE CATEGORIA 15°						
		CATEGORIA 16° - TRASFERIMENTI DALLE REGIONI						
51601	45							
		TOTALE CATEGORIA 16°						
		CATEGORIA 17° - TRASFERIMENTI DAL COMUNE E PROVINCE						
51701	46							
		TOTALE CATEGORIA 17°						

XI LEGISLATURA - DISEGNI DI LEGGE E RELAZIONI - DOCUMENTI

TAVOLA EVOLUZIONE DELLE ENTRATE DI ESERCIZIO

CODICE	M°	CAPITOLO	BILANCI CONSUNTIVI							
			1984	1985	1986	1987	1988	1989	1990	
		DENOMINAZIONE								
51001	59	CATEGORIA 18° - TRASFERIMENTI DA ALTRI ENTI DEL SETTORE PUBBLICO								
		TOTALE CATEGORIA 18°								
		TOTALE TITOLO VI°								
		TITOLO VII° - ACCENSIONE PRESTITI								
61001	50	CATEGORIA 19° - ACCENSIONE DI MUTUI								
61002	51	Assunzione di Mutui								
		Assunzione di finanziamenti a medio termine				85.000.000.-				
		TOTALE CATEGORIA 19°				85.000.000.-				
62001	52	CATEGORIA 20° - ASSUNZIONE DI ALTRI OBBLIGATI FINANZIARI								
62002	53	Costituzione depositi cauzionali da terzi		35.000.000.-		38.738.000.-		1.848.750.-		
		Costituzione debiti diversi								
		TOTALE CATEGORIA 20°		35.000.000.-		38.738.000.-		1.848.750.-		
62101	54	CATEGORIA 21° - EMISSIONE DI OBBLIGAZIONI								
		TOTALE CATEGORIA 21°								
		TOTALE TITOLO VII°		35.000.000.-		38.738.000.-		1.848.750.-		
		TITOLO VIII° - PARTITE DI GIRO								
72001	55	CATEGORIA 22° - ENTRATE AVANTI NATURA DI PARTITE DI GIRO								
72002	56	Entrate erariali	116.888.379.-	156.604.000.-	186.758.878.-	246.642.600.-	290.099.878.-	286.220.246.-	227.341.706.-	
72003	57	Entrate previdenziali ed assicurativi	66.833.231.-	96.852.375.-	108.177.958.-	119.582.525.-	136.632.428.-	140.852.383.-	161.505.746.-	
72004	58	Entrate diverse								
72005	59	Partecipe per conto terzi	2.316.188.-	2.285.837.-	3.282.851.-	4.041.156.-	5.644.968.-	5.907.778.-	6.965.321.-	
72006	60	Alimenti di conto terzi	7.188.255.-	1.415.000.-	5.907.344.-	3.118.000.-	10.850.800.-	13.387.778.-	6.821.000.-	
72007	61	Partite in sospeso	2.000.000.-	1.000.000.-	5.000.000.-	5.000.000.-	5.000.000.-	5.000.000.-	5.000.000.-	
		Reintegro fondo cassa anticiclico al consuntivo	195.302.041.-	256.138.832.-	305.138.794.-	378.384.081.-	448.429.171.-	630.248.109.-	507.638.389.-	
		TOTALE CATEGORIA 22°	195.302.041.-	256.138.832.-	305.138.794.-	378.384.081.-	448.429.171.-	630.248.109.-	507.638.389.-	
		TOTALE TITOLO VIII°	195.302.041.-	256.138.832.-	305.138.794.-	378.384.081.-	448.429.171.-	630.248.109.-	507.638.389.-	

XI LEGISLATURA - DISEGNI DI LEGGE E RELAZIONI - DOCUMENTI

TAOLA EVOLUZIONE DELLE ENTRATE DI ESERCIZIO

CODICE	N°	CAPITOLO	DEMONIMAZIONE	BILANCI CONSUNTIVI							
				1984	1985	1986	1987	1988	1989	1990	
		<u>SIEPILOGO DEI TITOLI</u>									
		TITOLO I*									
		TITOLO II*									
		TITOLO III*									
		TITOLO IV*									
		TITOLO V*									
		TITOLO VI*									
		TITOLO VII*									
		<u>TOTALE DELLE ENTRATE</u>									
			3.387.000.000.-	3.182.000.000.-	3.284.000.000.-	3.182.000.000.-	3.174.000.000.-	3.174.000.000.-	3.354.000.000.-		
			231.488.778.-	507.488.701.-	923.100.233.-	853.427.093.-	884.727.682.-	838.753.140.-	2.032.854.885.-		
			933.430.771.-	90.093.538.-	182.000.000.-	259.540.540.-	11.421.573.-	185.730.850.-	1.381.302.752.-		
				35.000.000.-	34.738.000.-	85.000.000.-	7.848.750.-				
			195.302.061.-	256.138.332.-	308.138.784.-	378.384.081.-	448.428.171.-				
			4.717.822.510.-	4.071.122.189.-	4.725.973.038.-	4.938.551.714.-	4.830.477.187.-	5.605.052.598.-	7.275.877.806.-		

XI LEGISLATURA - DISEGNI DI LEGGE E RELAZIONI - DOCUMENTI

TABELLA EVOLUZIONE SPESE DI ESERCIZIO

CODICE	CAPITOLO	BILANCI CONSUNTIVI						
		1984	1985	1986	1987	1988	1989	1990
	DEMONIAZIONE							
	Dissesto di Amministrazioni	578.533.530	-	-	-	-	-	823.454.583
	Dissesto di cont.	-	-	-	-	-	-	183.278.754
	TITOLO 1° - SPESE CORRENTI (di funzionamento e di sostituito)							
	CATEGORIA 1° - SPESE PER GLI ORGANI DELL'ENTE							
10101	Assegni ed indennità alla Presidenza	36.229.015	31.788.720	31.148.720	32.289.065	32.398.730	40.921.640	62.752.850
10102	Comandi, incarichi e rimborsi ai componenti gli Organi Collegiali di Amministrazione	18.045.715	15.778.830	16.878.388	13.537.200	16.313.525	18.828.818	16.434.687
10103	Comandi, incarichi e rimborsi ai Collegi dei Magistrati	7.071.205	8.582.100	8.388.358	8.922.130	8.988.530	7.802.015	8.654.940
	TOTALE CATEGORIA 1°	59.295.935	57.087.640	56.415.457	57.748.385	57.640.785	67.550.473	87.841.237
	CATEGORIA 2° - ONERI PER IL PERSONALE IN ATTIVITA' DI SERVIZIO							
10201	Stipendi ed altri assegni fissi al personale	527.544.821	728.827.616	1.007.000.000	1.017.000.000	1.143.794.896	1.268.000.000	1.188.133.802
10202	Stipendi ed indennità al personale straordinario assunto a tempo determinato	-	-	-	-	-	-	-
10203	Comandi per lavoro straordinario	100.112.691	113.812.611	112.873.557	196.000.000	213.878.042	261.000.000	6.932.670
10204	Comandi, incarichi ecc.	9.422.486	12.776.820	14.082.536	36.000.000	27.971.873	59.000.000	-
10205	Indennità e rimborsi spese trasporto per missioni all'estero	392.689	2.787.358	1.885.662	1.843.798	2.802.978	3.897.875	-
10206	Indennità e rimborsi spese trasporto per missioni all'esterno	381.963	-	775.798	-	783.200	-	-
10207	Indennità a titolo di trasporto per trasferimenti	-	-	-	-	-	-	-
10208	Oneri Previdenziali ed assistenziali a carico dell'Ente	169.258.786	264.891.015	310.744.376	378.088.234	438.322.707	490.112.936	518.000.000
10209	Altri oneri sociali a carico dell'Ente	18.378.300	19.848.000	24.552.189	45.000.000	39.380.400	44.921.800	43.087.600
10210	Carri per il personale a partecipazione alla spesa per corsi indetti da Enti	31.283.558	12.986.016	15.758.217	84.295.119	78.026.480	35.099.590	36.819.829
10211	Benefici ed Amministrazioni varie	-	-	-	-	-	-	-
10212	Fondo per il miglioramento dell'efficienza degli Enti	-	10.000.000	20.000.000	18.778.185	2.655.000	20.000.000	13.891.000
	TOTALE CATEGORIA 2°	838.651.072	1.143.886.836	1.517.860.160	1.754.980.816	2.064.953.675	2.180.032.219	2.119.297.300
	CATEGORIA 3° - ONERI PER IL PERSONALE IN QUIESCENZA							
	TOTALE CATEGORIA 3°	-	-	-	-	-	-	-

XI LEGISLATURA - DISEGNI DI LEGGE E RELAZIONI - DOCUMENTI

TABELLA EVOLUZIONE SPESE DI ESERCIZIO

CICLO	N°	DENOMINAZIONE	BILANCI CONSUNTIVI								
			1984	1985	1986	1987	1988	1989	1990		
		CATEGORIA 6° - SPESE PER L'ACQUISTO DI BENI DI CONSUMO E DI SERVIZI									
10401	17	Acquisto di libri, riviste, giornali ed altre pubblicazioni.....	919.350.-	1.899.710.-	2.611.400.-	3.408.250	2.505.000.-	4.829.170.-	5.932.710.-		
10402	18	Spese per l'acquisto di materiale di consumo, noleggio di materiale tecnico.....	25.730.428.-	18.191.023.-	39.807.198.-	28.348.877.-	27.158.782.-	32.062.782.-	34.888.175.-		
10403	19	Spese di amministrazione.....	15.275.388.-	22.896.808.-	21.289.448.-	31.748.588.-	33.878.888.-	21.795.378.-	23.861.638.-		
10404	20	Spese di rappresentanza.....	788.000.-	1.344.000.-	2.091.400.-	2.990.388.-	3.109.750.-	3.991.961.-	1.930.973.-		
10405	21	Spese per il funzionamento di commissioni, comitati ecc.....	-	16.899.925.-	3.229.870.-	1.071.050	1.950.000.-	885.000.-	-		
10406	22	Acquisto vestiario e divisa.....	-	-	3.229.870.-	12.081.145	6.742.053.-	12.357.875.-	3.276.560.-		
10407	23	Spese per cure, ricoveri e prestiti.....	-	-	-	-	-	-	-		
10408	24	Spese per accertamenti sanitari.....	-	-	128.078.-	385.339	533.418.-	306.000.-	138.100.-		
10409	25	Spese fisco locali.....	-	-	-	-	-	-	-		
10410	26	Manutenzione, riparazione ed attrezzamento di locali e relativi impianti.....	299.702.100.-	301.897.348.-	153.958.490.-	300.136.480	119.843.609.-	89.828.343.-	99.810.359.-		
10411	27	Spese postali, telegrafiche e telefoniche.....	15.288.180.-	27.831.840.-	34.202.285.-	32.027.637	39.817.207.-	54.787.678.-	51.281.530.-		
10412	28	Spese per studi, indagini e rilevazioni.....	3.598.640.-	40.275.560.-	156.518.762.-	64.267.219	31.823.970.-	24.807.380.-	30.346.800.-		
10413	29	Spese per l'organizzazione e la partecipazione a Congressi, Convegni, Nazioni e altre Manifestazioni di varia natura.....	1.835.050.-	3.481.210.-	6.396.395.-	6.162.414	15.960.411.-	13.308.345.-	7.807.935.-		
10414	30	Spese per Congressi.....	68.787.066.-	38.201.977.-	17.444.210.-	21.697.880	15.567.920.-	15.567.920.-	32.337.930.-		
10415	31	Manutenzione, noleggio ed esercizio di mezzi di trasporto.....	702.705.-	638.100.-	2.048.390.-	1.887.704	3.100.442.-	1.837.058.-	1.020.685.-		
10416	32	Canoni d'incendio.....	783.935.-	2.221.390.-	2.505.025.-	4.900.000	6.508.515.-	3.848.220.-	2.770.845.-		
10417	33	Spese per l'energia elettrica per illuminazione.....	76.562.800.-	98.863.900.-	113.620.900.-	110.980.000	130.844.000.-	161.877.000.-	155.000.000.-		
10418	34	Consumabili per riscaldamento e spese per la corrente degli impianti tecnici.....	88.778.282.-	139.838.164.-	202.638.832.-	270.000.000	380.000.000.-	355.000.000.-	570.000.000.-		
10419	35	Quarti e connessi per speciali impianti (collaborazioni ecc.).....	91.325.000.-	77.206.283.-	40.670.181.-	26.596.771	28.128.022.-	24.485.782.-	6.906.813.-		
10420	36	Trasporti e facchinaggi.....	902.980.-	4.029.780.-	40.582.708.-	47.785.280	29.047.850.-	29.582.703.-	12.880.090.-		
10421	37	Prati di assicurazioni e spese per vigilanza.....	181.328.206.-	188.178.543.-	200.191.337.-	201.738.332	253.983.435.-	355.088.486.-	448.372.402.-		
10422	38	Spese per il nuovo fisco destinate alla vendita di nat. tecnico scientifico.....	34.723.200.-	159.878.888.-	209.808.278.-	222.000.000	232.558.890.-	285.000.000.-	16.065.000.-		
10423	39	Servizio pulizia locali.....	26.568.088.-	8.122.540.-	7.992.227.-	8.884.900	8.572.566.-	11.200.824.-	10.860.432.-		
10424	40	Manutenzione, riparazione macchine, mobili ed attrezzature d'ufficio.....	-	28.449.448.-	49.817.881.-	88.470.568	68.146.822.-	108.185.683.-	130.196.076.-		
10425	41	Spese per il C.E.O.....	-	-	-	-	-	-	-		
		SPESE PER PRESTAZIONI ISTITUZIONALI									
10426	42	Spese per pubblicazioni dell'Ente.....	6.044.283.-	7.000.000.-	7.000.000.-	10.000.000	84.800.000.-	-	-		
10427	43	Spese per la rivista MISOGIENEA.....	-	20.829.888.-	18.922.000.-	29.910.100	19.575.000.-	1.900.000.-	70.000.000.-		
10428	44	Spese per l'archivio fotografico e per prestazioni di biblioteca.....	3.000.000.-	2.898.942.-	5.000.000.-	5.000.000	6.650.000.-	16.861.181.-	961.817.-		
10429	45	Spese per Convegni, mostre, convegni ed altre manifestazioni dell'Ente.....	-	113.427.105.-	301.677.182.-	30.938.563	380.000.000.-	379.787.867.-	314.228.605.-		
10430	46	Spese per l'attività didattica.....	658.888.-	-	24.287.840.-	52.785.000	57.856.280.-	75.957.178.-	104.381.975.-		
10431	47	Spese per organizzazione di corsi di aggiornamento didattico scientifico.....	-	-	-	-	-	58.000.000.-	-		
10432	48	Spese per il recupero delle Collezioni e delle Biblioteche Nazionali.....	27.000.000.-	42.000.000.-	64.745.680.-	3.483.288	50.000.000.-	21.996.827.-	8.718.340.-		
10433	49	Spese per la catalogazione.....	10.000.000.-	10.000.000.-	15.000.000.-	18.253.683	15.000.000.-	22.349.000.-	38.534.500.-		
10434	50	TOTALE CATEGORIA 6°.....	927.048.896.-	3.289.948.638.-	1.729.883.702.-	1.591.804.164	2.018.441.706.-	2.753.319.278	2.471.823.088.-		

XI LEGISLATURA - DISEGNI DI LEGGE E RELAZIONI - DOCUMENTI

TABELLA EVOLUZIONE SPESE DI ESERCIZIO

CAPITOLO		BILANCI CONSUNTIVI							
COICE	N°	1984	1985	1986	1987	1988	1989	1990	
DENOMINAZIONE									
	CATEGORIA 5° - SPESE PER PRESTAZIONI ISTITUZIONALI								
	CATEGORIA 5° - TRASFERIMENTI PASSIVI								
	10601	-	-	-	-	-	-	-	
	10602	-	-	-	-	-	-	-	
	10603	-	-	-	-	-	-	-	
	10604	-	-	-	-	-	-	-	
	10605	-	-	-	-	-	-	-	
	10606	9.000.000.-	6.750.000.-	17.000.000.-	19.000.000.-	21.700.000.-	20.000.000.-	24.500.000.-	
	57-58	8.000.000.-	8.750.000.-	17.000.000.-	19.000.000.-	21.700.000.-	20.000.000.-	24.500.000.-	
	TOTALE CATEGORIA 5°	8.000.000.-	8.750.000.-	17.000.000.-	19.000.000.-	21.700.000.-	20.000.000.-	24.500.000.-	
	CATEGORIA 7° - ONERI FINANZIARI								
	10701	30.000.000.-	-	-	-	8.570.833.-	28.293.841.-	10.315.111.-	
	10702	5.583.140.-	8.791.718.-	9.970.131.-	8.008.573.-	7.177.393.-	6.704.950.-	5.182.618.-	
	10703	7.846.731.-	2.795.778.-	2.870.115.-	6.867.082.-	3.408.500.-	5.410.882.-	7.276.488.-	
	82-83	61.209.871.-	12.587.497.-	11.840.256.-	13.042.135.-	19.556.726.-	39.981.273.-	22.776.017.-	
	TOTALE CATEGORIA 7°	104.639.742.-	24.174.293.-	34.710.502.-	36.951.800.-	41.633.355.-	74.686.946.-	46.270.136.-	
	CATEGORIA 8° - ONERI TRIBUTARI								
	10801	22.702.872.-	51.499.851.-	59.195.271.-	66.500.000.-	70.000.000.-	70.000.000.-	77.083.483.-	
	TOTALE CATEGORIA 8°	22.702.872.-	51.499.851.-	59.195.271.-	66.500.000.-	70.000.000.-	70.000.000.-	77.083.483.-	
	CATEGORIA 9° - POSITE CONNETTIVE E COMPENSATIVE DI ENTRATE CONNETTE								
	10901	121.500.-	-	6.440.740.-	284.000.-	-	447.000.-	178.000.-	
	10902	-	1.342.873.-	11.000.-	-	3.000.000.-	700.000.-	83.-	
	TOTALE CATEGORIA 9°	121.500.-	1.342.873.-	6.451.740.-	284.000.-	3.000.000.-	1.147.000.-	178.083.-	
	CATEGORIA 10° - SPESE NON CLASSIFICABILI IN ALTRE VOCI								
	11001	-	50.000.-	1.500.000.-	908.043.-	8.819.540.-	-	6.005.550.-	
	11002	-	-	-	-	-	-	-	
	11004	-	-	-	-	-	-	-	
	TOTALE CATEGORIA 10°	-	50.000.-	1.500.000.-	908.043.-	8.819.540.-	-	6.005.550.-	
	TOTALE TITOLO 1°	1.897.829.950.-	2.452.233.850.-	3.295.564.567.-	3.499.189.061.-	4.161.900.631.-	5.332.998.955.-	6.787.740.876.-	
	SPESE CONNETTE	1.897.829.950.-	2.452.233.850.-	3.295.564.567.-	3.499.189.061.-	4.161.900.631.-	5.332.998.955.-	6.787.740.876.-	

XI LEGISLATURA - DISEGNI DI LEGGE E RELAZIONI - DOCUMENTI

TABELLA EVOLUZIONE SPESE DI ESERCIZIO

CODICE	N°	C A P I T O L O D E N O M I N A Z I O N E	B I L A N C I C O N S U M T I V I							
			1984	1985	1986	1987	1988	1989	1990	
21101	76	TITOLO 11° - SPESE IN CORSO CAPITALE								
21102	75	CATEGORIA 11° - ACQUISIZIONE DI BENI DI USO DURATEVOLE ED OPERE IMMOBILIARI								
	76-77	Ricerca, ripristini e trasfer. immobili e opere immobiliari Spese per ricostruzioni in corso (onere Regioni, Comuni)	200.000.000.-	590.000.000.-	523.970.000.-	641.318.942.-	182.755.007.-	128.299.423.-		
		TOTALE CATEGORIA 11°	200.000.000.-	590.000.000.-	523.970.000.-	641.318.942.-	182.755.007.-	128.299.423.-		
21201	78	CATEGORIA 12° - ACQUISIZIONE DI IMMOBILIZZAZIONI TECNICHE								
21202	79	Stabileria tecnica	18.810.240.-	48.444.832.-	34.899.880.-	58.341.538.-	49.707.271.-	69.881.284.-	52.425.081.-	
21203	80	Acquisto di impianti, attrezzature e macchinari	40.000.000.-		33.917.800.-	80.460.822.-	58.383.831.-	67.102.500.-	68.304.050.-	
21204	81	Ripristini, trasformazioni e manutenzione straordinaria impianti, attrezzature e macchinari								
21205	82	Acquisto di autoveicoli	335.990.364.-	348.908.216.-	10.847.810.-	403.164.933.-	20.000.000.-	14.448.800.-	31.889.200.-	
21206	83	Grandi attrezzature meteo								
21207	84	Acquisto di mobili e arredature d'ufficio								
21208	85	Acquisto di mobili, elettrodomestici e collezioni	30.000.000.-	38.888.400.-	60.000.000.-	40.000.000.-		48.000.000.-	69.000.000.-	
21209	86	Acquisto di materiale per scorta di emergenza				5.000.000.-				
		TOTALE CATEGORIA 12°	475.810.604.-	637.261.248.-	139.745.090.-	558.967.093.-	128.091.102.-	159.430.284.-	222.627.331.-	
21301	87	CATEGORIA 13° - PARTECIPAZIONE E AUMENTO DI VALORI MOBILIARI								
		Acquisto di titoli emessi o garantiti dallo Stato ed assimilati a copertura indebiti di liquidazione	181.456.000.-	54.828.000.-	174.835.500.-	232.100.000.-			354.045.500.-	295.352.500.-
		TOTALE CATEGORIA 13°	181.456.000.-	54.828.000.-	174.835.500.-	232.100.000.-			354.045.500.-	295.352.500.-
21401	81	CATEGORIA 14° - CONCESSIONE DI CREDITI ED ANTICIPAZIONI								
21402	92	Verimento sul C/C/B 14.0001 in essere al fondo indebiti di liquidazione		35.000.000.-	35.000.000.-	35.000.000.-	35.000.000.-		100.000.000.-	100.000.000.-
21403	93	Depositi a emissione		2.235.000.-						
21404	94-95	Verimenti presso la Cassa di Risparmio di Roma	702.475.480.-							
		TOTALE CATEGORIA 14°	702.475.480.-	37.235.000.-	35.000.000.-	35.000.000.-	35.000.000.-		100.000.000.-	100.000.000.-
21501	96	CATEGORIA 15° - IMMOBILITA' DI AZIENDITA' E STRUTTURE AL PERSONALE CESSATO SUL SERVIZIO								
		Indennità di anzianità e similari al personale cessato dal servizio	37.270.291.-	32.693.336.-	69.348.827.-	63.440.548.-	11.671.573.-		81.591.044.-	101.289.533.-
		Indennità di anzianità e similari al personale cessato dal servizio	37.270.291.-	32.693.336.-	69.348.827.-	63.440.548.-	11.671.573.-		81.591.044.-	101.289.533.-
		TOTALE CATEGORIA 15°	74.540.582.-	65.386.672.-	138.697.654.-	126.881.096.-	23.343.146.-		163.182.088.-	202.579.066.-
		TOTALE TITOLO 21°	1.544.122.374.-	1.154.512.782.-	922.249.217.-	1.511.828.575.-	322.217.487.-	823.268.351.-	719.068.384.-	

XI LEGISLATURA - DISEGNI DI LEGGE E RELAZIONI - DOCUMENTI

TABELLA EVOLUZIONE SPESE DI ESERCIZIO

C/C/C/C	N°	CAPITOLO DENOMINAZIONE	BILANCI CONSUNTIVI							
			1984	1985	1986	1987	1988	1989	1990	
		TITOLO III* - ESTINZIONI DI MUTUI ED ANTICIPAZIONI								
	99	CATEGORIA 19* - RIMBORSI DI MUTUI TOTALE CATEGORIA 19*						25.216.487.-	29.331.333.-	31.450.000.-
	100	CATEGORIA 17* - RIMBORSI DI ANTICIPAZIONI PASSIVE TOTALE CATEGORIA 17*						25.216.487.-	28.777.333.-	31.450.000.-
	101	CATEGORIA 18* - RIMBORSI DI OMELIAZIONI TOTALE CATEGORIA 18*						25.216.487.-	-	887.792.500.-
	102	CATEGORIA 19* - RESTITUZIONI ALLE GESTIONI AUTONOME DI ANTICIPAZIONI TOTALE CATEGORIA 19*						-	-	887.792.500.-
32001		CATEGORIA 20* - ESTINZIONI MUTUI TOTALE CATEGORIA 20*						-	-	-
32002		Debiti diversi (corrispettivi per conto corrente - Emulazione benefici di cont.)	8.985.138.-	14.790.582.-	15.412.189.-	16.485.727.-	17.164.838.-	22.000.000.-	1.848.750.-	-
		TOTALE CATEGORIA 20*	8.985.138.-	14.790.582.-	15.412.189.-	16.485.727.-	17.164.838.-	22.000.000.-	1.848.750.-	-
		TOTALE TITOLO III*	8.985.138.-	14.790.582.-	15.412.189.-	16.485.727.-	17.164.838.-	22.000.000.-	1.848.750.-	18.399.882.-
		TITOLO IV* - PARTITE DI REND.								
		CATEGORIA 21* - SPESE AVVENTI NATURA DI PARTITE DI REND.								
42101		Ritorno erariali	115.866.379.-	154.804.000.-	184.758.828.-	244.842.400.-	290.089.879.-	288.220.244.-	227.341.704.-	-
42102		Ritorno previdenziali ed assistenziali	68.823.231.-	86.853.375.-	100.177.958.-	119.582.575.-	138.833.428.-	140.052.383.-	181.505.744.-	-
42103		Trattamenti a favore di terzi	-	-	-	-	-	-	-	-
42104		Spese pagate per conto terzi	2.318.188.-	2.285.657.-	3.282.851.-	4.041.158.-	5.844.968.-	5.907.728.-	6.969.371.-	-
42105		Partite in conto sospeso	7.186.245.-	1.415.000.-	5.907.348.-	3.118.000.-	10.850.900.-	13.387.778.-	6.821.600.-	-
42106		Fondo cassa anticiclico al capitale	2.000.000.-	1.000.000.-	5.000.000.-	5.000.000.-	5.000.000.-	5.000.000.-	5.000.000.-	-
42107		TOTALE CATEGORIA 21*	185.302.043.-	254.138.032.-	309.138.786.-	378.304.083.-	448.429.171.-	430.568.104.-	507.679.389.-	-
		TOTALE TITOLO IV*	185.302.043.-	254.138.032.-	309.138.786.-	378.304.083.-	448.429.171.-	430.568.104.-	507.679.389.-	-

XI LEGISLATURA - DISEGNI DI LEGGE E RELAZIONI - DOCUMENTI

● TABELLA EVOLUZIONE SPESE DI ESERCIZIO

CODICE	N°	CAPITOLO DENOMINAZIONE	BILANCI CONSUNTIVI							
			1984	1985	1986	1987	1988	1989	1990	
		<u>RIEPILOGO DEI TITOLI</u>								
		TITOLO I*	1.677.629.950.-	2.643.233.450.-	3.392.546.547.-	3.499.180.061.-	4.161.090.431.-	5.132.096.895.-	6.787.740.876.-	
		TITOLO II*	1.548.122.375.-	1.156.515.782.-	922.249.217.-	1.512.828.575.-	222.217.682.-	623.566.353.-	718.068.306.-	
		TITOLO III*	6.895.138.-	16.790.582.-	15.612.169.-	51.485.727.-	64.383.503.-	48.792.504.-	1.038.842.482.-	
		TITOLO IV*	185.302.061.-	258.138.132.-	309.138.786.-	376.386.061.-	448.428.171.-	430.546.109.-	507.639.389.-	
		TOTALE DELLE SPESE.....	3.850.239.306.-	6.048.878.846.-	6.619.542.719.-	5.431.885.424.-	6.877.122.787.-	6.635.778.921.-	7.052.096.069.-	

 XI LEGISLATURA - DISEGNI DI LEGGE E RELAZIONI - DOCUMENTI

ELENCO DEL PERSONALE IN SERVIZIO ALLA DATA DEL 31.12.1990
NOMINATIVIDATA DI ASSUNZIONE

ALBERTI ENNIO	07.03.1962
AUGLIESE VINCENZO	01.07.1985
BABUSCIO LUCA	01.12.1986
BASSI SGARRO LEONARDO	01.03.1971
BECCARIA GIOVANNI	09.05.1985
BOCCALINI TIZIANA	11.03.1985
CAPUZZO ANTONELLA	01.04.1985
CASSANI MARIO	02.05.1973
CASTENEDOLI CLAUDIO	31.12.1985
CATTANEO CARLA	02.03.1967
COLOMBO RODOLFO	09.03.1971
COMICI WALTER	01.02.1973
CURTI ORAZIO	01.12.1985
DE MARCHI ARTEMIO	01.01.1956
DI LECCE ANTONIO	26.04.1973
GENNARI ANNA MARIA	01.07.1985
GIORIO LAURA	11.03.1985
LEONELLI LOREDANA	15.01.1973
LEONELLI SERGIO	31.12.1985
MARCHESINI SERGIO	31.12.1985
MARELLI ROBERTO	01.12.1987
MERCATI ALBINO	26.09.1960
MESSINA DANIELA	11.03.1985
MEZZETTI ANNA MARIA	11.03.1985
MICHELUCCI FRANCESCO	01.01.1956
NICALI SIRO	01.10.1985
ORLANDO MARIA LUISA	01.08.1987
FEDERZOLI MICHELE	12.01.1956
PETRILLO PATIA	11.03.1985
QUARTA LUCIANA	09.05.1985
RANAURO ROMEO	09.01.1973
RANCATI RICCARDO	01.12.1986
RECALCATI GRAZIANO	09.05.1985
REVELLI FLOREAL	01.12.1967
SAVIO SILVANO	09.05.1985
SPADA LUCIANO	01.01.1956
SUTERA SALVATORE CARMELO	01.10.1985
TANFANI LUCIANA	01.04.1985
TOSATTO MAURIZIO	01.12.1967

IL FUNZIONARIO STRUTTURALE
 Carla Cistano



MUSEO NAZIONALE DELLA SCIENZA E DELLA TECNICA**LEONARDO DA VINCI**

ENTE DI DIRITTO PUBBLICO LEGGE 2 APRILE 1958 - N. 352

NOMINATIVIDATA DI ASSUNZIONE

TOSSELLI RINDO	25.03.1957
VAGHI LUIGI	10.04.1955
VAGHI MARIA AMBROGIA	01.04.1985
VENNERI ANTONIO	16.10.1973
VILLA LUIGI	12.01.1956
ZIGHETTI LAURA	11.03.1985


N. 45

===== 000 =====

<u>R I E P I L O G O</u>	<u>UNITA'</u>
*TOTALE RUOLO DIRIGENTI	1
TOTALE RUOLO AMMINISTRATIVO	25
TOTALE RUOLO TECNICO	19

TOTALE IN SERVIZIO AL 31/12/1990:	45
	=====
PERSONALE STRAORDINARIO	==
PERSONALE COMANDATO DAL MINISTERO P.I.	==
NUOVE ASSUNZIONI	15

<u>TOTALE UNITA'</u>	60

MILANO, 23 APRILE 1991
/vmaIL FUNZIONARIO AMMINISTRATIVO
Carlo CastanoPer copia autentica
Milano

* Con delibera consigliare n. 96/90 del 3.12.90 il Dirigente già Direttore Generale Vicario, è stato nominato Direttore Generale Facente Funzione del Museo.

XI LEGISLATURA - DISEGNI DI LEGGE E RELAZIONI - DOCUMENTI

ELENCO DELLE MANIFESTAZIONI ULTRAVISUALI C/O IL MUSEO DURANTE IL 1990

PRATICA	CLIENTE	SALA	TEMA MANIFESTAZIONE	GIORNAL.	TARIFFA G.G.	TOTALE	AUMENTO	RIDUZIONE	TOTALE FATTURA I.V.A. ESCUSA IO ACCERTANEM.	#. REVERSALE 27/56/375/451	AUTORIZZAZIONI
1160	LUSOFARMACO	CENACOLO	INCONTRI SCIENTIFICI	400.000	4	1.600.000	400.000	---	2.000.000	27/56/375/451	---
1161	PHILIPS	COLONNE	PRESENTAZIONE CONCORSO	500.000	2	1.000.000	1.000.000	---	2.000.000	605	---
1162	SCUOLA PSICOTERAPIA BIANCAMANI/SEMINARIO	BIANCAMANI	SEMINARIO	200.000	1	200.000	---	---	200.000	331	---
1163	WVF LONBARDIA	CENACOLO	ASSEMBLEA	400.000	1	400.000	---	---	400.000	219	---
1164	PARINI ASSOCIATI	COLONNE	CONFERENZA STAMPA	500.000	1	500.000	500.000	---	1.000.000	449	---
1165	COMUNE DI MILANO E										
	PROVV. STUDI MILANO	MOSTRE	MOSTRA DI DISEGNI	300.000	3	900.000	---	---	900.000	780	---
1166	GILLETTE ITALIA	MOSTRE	MOSTRA PAPERATE	300.000	10	3.000.000	---	---	3.000.000	555	---
1167	INDICAN	CENACOLO	CONFERENZA STAMPA	400.000	1	400.000	600.000	---	1.000.000	136	---
1168	UNICEF COMITATO LOMB.	CENACOLO	CONCERTO PER PIANOFORTE	400.000	1	400.000	600.000	---	1.000.000	133	---
1169	INCR	CENACOLO	CONGRESSO	400.000	2	800.000	1.200.000	---	2.000.000	649	---
1170	ALTIVAR	CINEMA	CONVEGNO	500.000	3	1.500.000	1.000.000	---	2.500.000	610	---
1171	CLUB AVIAZIONE	CENACOLO	ASSEMBLEA SOCIALE	400.000	1	400.000	600.000	---	1.000.000	337	---
1172	GRUPPO ALMAR	COLONNE	SFILATA	500.000	2	1.000.000	2.000.000	---	3.000.000	609	---
1173	MANIFESTAZIONE ANNULLATA										
1174	INIST	CENACOLO	CENA GIORN. SCIENTIFICI	400.000	1	400.000	---	400.000	---	---	DEL C.A. 26/90
1175	AUDIENCE	COLONNE	SFILATA	500.000	1	500.000	1.500.000	---	2.000.000	566	---
1176	GOETHE INSTITUTE	MOSTRE	MOSTRA	300.000	14	4.200.000	---	---	---	---	---
		CENACOLO	CONGRESSO	400.000	2	800.000	10.000.000	---	15.000.000	237	---
1177	SRP REL. PUBBLICHE	COLONNE	SFILATA	500.000	2	1.000.000	2.000.000	---	3.000.000	300	---
1178	MEDICAL COMMUNICATION	COLONNE	VIDEOCONFERENZA	500.000	4	2.000.000	6.000.000	---	8.000.000	335	---
1179	INCR/CELDIS	BIANCAMANI	CONFERENZA STAMPA	200.000	1	200.000	800.000	---	1.000.000	236	---
1180	INCR	CINEMA	CONVEGNO	500.000	1	500.000	---	---	---	---	---
		COLONNE	COLAZIONE DI LAVORO	500.000	1	500.000	500.000	---	1.500.000	649	---
1181	LITON CLUB MILANO	CENACOLO	RIUNIONE CONVITUALE	400.000	1	400.000	---	---	400.000	377	---
1182	ASS. NE ANICI MUSEO	BIANCAMANI	CONFERENZA	200.000	1	200.000	---	200.000	---	---	DEL G.E. 11/90
1183	ORDE INTERNATIONAL DES ARYSETIERS										
		CENACOLO	CENA	400.000	1	400.000	100.000	---	500.000	343	---
1184	ASS. LONBARDIA FIBROSI										
		CENACOLO	CONVEGNO MEDICO	400.000	1	400.000	---	---	400.000	332	---
1185	PROVINCIA DI MILANO	BIANCAMANI	MILANO OLIMPICA RIUNIONE	200.000	1	200.000	200.000	---	400.000	559	---
1186	COMUNE DI MILANO/ PRESIDENZA	COLONNE	CONFERENZA SINDACI CITTA'	500.000	2	1.000.000	1.100.000	---	2.500.000	450	---
		CENACOLO	EUROPEE/CITTA'SANE	400.000	1	400.000	---	---	---	---	---
			TOTALE DA RIPORTARE	---	67	25.200.000	30.100.000	600.000	54.700.000	---	---

XI LEGISLATURA - DISEGNI DI LEGGE E RELAZIONI - DOCUMENTI

PRATICA	CLIENTE	SALA	TEMA MANIFESTAZIONE	TARIFFA [G.C.] GIORNAL.	TOTALE	AUMENTO	RIDUZIONE	TOTALE FATTURA O ACCERTAMEN.	REVERSALE AUTORIZZAZIONI
			TOTALE A RIPORTO	---	25.200.000	30.100.000	600.000	54.700.000	
1187	COMUNE DI MI/ASSESSO.	MOSTRE	PRESENTAZIONE PIANI E PROGETTI URBANISTICI	300.000	15				
	URBANISTICA	COLONNE		500.000	15	2.000.000	---	14.000.000	754/655
1188	ASS. ME AMICI MUSEO	BIANCAMAN	ASSEMBLEA	200.000	1	---	200.000	---	---
1189	MANIFESTAZIONE ANNULLATA			---	7	9.000.000	---	9.000.000	---
1190	FIERA CALABRIA	CHIOSTRI	MOSTRA CALABRIA VIVA	---					
1191	MANIFESTAZIONE ANNULLATA			---					
1192	NAVIMODEL	CENACOLO	ASSEMBLEA GENERALE	400.000	1	---	---	400.000	662
1193	RETTIFICATA CON FOGLIO N° 1213			---					
1194	MANIFESTAZIONE ANNULLATA			---					
1195	DIGITAL	CENACOLO	RIUNIONE	400.000	1	600.000	---	1.000.000	586
1196	ROYAL EXPRESS	CENACOLO	CONFERENZA STAMPA	400.000	1	600.000	---	1.000.000	338
1197	PRODOTTI FORNITI	CENACOLO	RIUNIONE	400.000	1	600.000	---	1.000.000	610
1198	MUNDUS	CINEMA	MEETING	500.000	1	---	---	500.000	655
1199	SCIVAC	CENACOLO	CONVEGNO	400.000	1	600.000	---	1.000.000	376
1200	JACOPO MARCHI ASSOC.	BIANCAMAN	CONFERENZA STAMPA	200.000	1	800.000	---	1.000.000	606
1201	MANIFESTAZIONE ANNULLATA			---					
1202	MANIFESTAZIONE ANNULLATA			---					
1203	AT & T ASSOCIATI	CENACOLO	CEMA	400.000	1	600.000	---	1.000.000	651
1204	DNA	CINEMA	MEETING	500.000	1	500.000	---	1.000.000	480
1205	RETTIFICATA CON FOGLIO N.° 1222			---					
1206	SAES GETTERS	CENACOLO	ASSEMBLEA	400.000	1	600.000	---	1.000.000	373
1207	RETTIFICATA CON FOGLIO N° 1221			---					
1208	LES ITALIA	BIANCAMAN	INCONTRO	200.000	1	300.000	---	500.000	478
1209	COMUNE DI MILANO			---					
	ASS. IGIENE E SANITA'	CENACOLO	GIORNATA DI STUDIO	400.000	1	600.000	---	1.000.000	654
1210	ISOTHERBY'S	CORTILE		---					
	D'ONORE		MOSTRA AUTOVEETURE	---	6	6.000.000	---	6.000.000	670
1211	SIRI	CENACOLO	GIORNATA DI STUDIO	400.000	1	600.000	---	1.000.000	607
1212	GIUSTI LATERZA E FIGLI	BIANCAMAN	PRESENTAZIONE LIBRO	200.000	1	300.000	---	500.000	608

			TOTALE DA RIPORTARE	125	42.600.000	53.800.000	800.000	95.600.000	---

XI LEGISLATURA - DISEGNI DI LEGGE E RELAZIONI - DOCUMENTI

PRATICA	CLIENTE	SALA	TEMA MANIFESTAZIONE	TARIFFA GIORNAL.	G.G.	TOTALE	AUMENTO	RIDUZIONE	TOTALE FATTURA	R. REVERSALI O ACCERTAMEN.	AUTORIZZAZIONI
			TOTALE A RIPORTO	---	175	47.600.000	53.800.000	800.000	95.600.000		
1213	INDY S.P.A.	FISICA		150.000	1						
		BIANCAMANI	DIBATTITO SULLA TROMBOSI	200.000	1						
		CENACOLO		400.000	1	750.000	1.050.000	---	1.800.000	482	---
1214	CIRCOLO PONTE LANA	CENACOLO	RIUNIONE E PRESENTAZIONE	400.000	1	400.000	---	---	400.000	412	---
1215	INIST	BIANCAMANI	PRESENTAZIONE LIBRO	200.000	1	200.000	---	200.000	---	---	DEL C.A. 62/90
1216	RETTIFICATA CON FOGLIO N° 1246										
1217	MANIFESTAZIONE ANNULLATA										
1218	LIONS CLUB MILANO	CENACOLO	CENA PER GENELLAGGIO	400.000	1	400.000	---	---	400.000	445	---
1219	INTERNATIONAL SCHOOL										
		COLONNE	CERIMONIA DI FINE ANNO	500.000	2	1.000.000	1.000.000	---	2.000.000	443	---
1220	IAEM	CINEMA	PRESENTAZIONE ANZIANI	500.000	1	500.000	1.500.000	---	2.000.000	846	---
1221	RETTIFICATA CON FOGLIO N° 1288										
1222	CONSUL.T.A.	COLONNE	CONVEGNO	1.500.000	2	3.000.000	---	---	3.000.000	682	---
1223	RETTIFICATA CON FOGLIO N° 1227										
1224	MILANO SUONO	BIANCAMANI	CONFERENZA STAMPA	500.000	1	500.000	---	---	500.000	650	---
1225	ASPRENARE	CENACOLO	CONGRESSO MEDICO	1.000.000	1	1.000.000	---	---	1.000.000	725	---
1226	FRANCO MARROCCO	BIANCAMANI	CONFERENZA STAMPA	500.000	1	500.000	---	---	500.000	656	---
1227	RETTIFICATA CON FOGLIO 1250										
1228	HOTELPLAN ITALIA	COLONNE	PRESENTAZIONE APPARECCHI	1.000.000	5	5.000.000	---	---	5.000.000	483	---
1229	HOTEL PROTEZIONE/ETC	CENACOLO	CONFERENZA STAMPA	1.000.000	1	1.000.000	---	---	1.000.000	680	---
1230	AGGEGGI E GINGILLI	COLONNE	ALLESTIMENTO	1.000.000	1						
			MOSTRA GADGETS	1.500.000	3	5.500.000	---	---	5.500.000	481/720	---
1231	EUROFORUM/L. RIVA	COLONNE	SFILATA	1.000.000	2	2.000.000	2.000.000	---	4.000.000	611/692	---
1232	ACINIT	CENACOLO	MEETING	1.500.000	1	1.500.000	1.500.000	---	3.000.000	653	---
1233	RETTIFICATA CON FOGLIO N° 1237										
1234	INURUS	BIANCAMANI	CONFERENZA STAMPA	500.000	1	500.000	---	---	500.000	655	---
1235	RETTIFICATA CON FOGLIO N° 1241										
1236	RETTIFICATA CON FOGLIO N° 1272										
1237	MANIFESTAZIONE ANNULLATA										
1238	TRANE ITALIA	CENACOLO	MEETING	1.500.000	1	1.500.000	---	---	1.500.000	723	---
			TOTALE DA RIPORTARE		154	67.850.000	60.850.000	1.000.000	127.700.000	---	---

XI LEGISLATURA - DISEGNI DI LEGGE E RELAZIONI - DOCUMENTI

FOLGIO N° 4

PRATICA	CLIENTE	SALA	TEMA MANIFESTAZIONE	TARIFFA [G.G. / GIORNAL.]	TOTALE	AUMENTO	RIDUZIONE	TOTALE FATTURA	N. REVERSALE	AUTORIZZAZIONI
			TOTALE A RIPORTO	---	67.850.000	60.850.000	1.000.000	127.700.000		
1239	UP SERVICE	CENACOLO	CONVEGNO DI MEDICINA	1.000.000	2	---	---	2.000.000	750	---
1240	RETIFICATA CON FOGLIO N° 1260									
1241	BILLIK	BIANCAMANI	PRESENTAZIONE SERVIZI	500.000	1	---	---	500.000	681	---
1242	LES ITALIA	BIANCAMANI	ASSEMBLEA SOCI	500.000	1	---	---	500.000	729	---
1243	GERECON ITALIA	BIFORA		---	1	---	---	---	---	---
1244	INISI	CINEMA	CONGRESSO	1.500.000	1	1.000.000	---	2.500.000	777	---
1245	INISI	ROSSI	RIUNIONE	---	1	---	---	---	---	---
1246	MANIFESTAZIONE ANNULLATA	ROSSI	RIVISTA MUSEOSCIENZA	---	1	---	---	---	---	---
1247	INCR	CENACOLO	CONFERENZA STAMPA	1.000.000	1	---	---	1.000.000	31	---
1248	RETIFICATA CON FOGLIO N° 1253									
1249	MANIFESTAZIONE DA EFFETTUARSI NEL 1991									
1250	INOTEKWA	CENACOLO	MEETING	1.000.000	2	---	---	2.000.000	728	---
1251	RETIFICATO CON FOGLIO N° 1262									
1252	RETIFICATO CON FOGLIO N° 1275									
1253	INDICAN	CENACOLO	INCONTRO	1.000.000	2	---	---	2.000.000	749/727	---
1254	INSI	COLONNE	CONSEGNA TARGHE S.P.I.	1.000.000	1	---	1.000.000	---	---	---
1255	LIONS CLUB	CENACOLO	CONFERENZA	1.500.000	1	---	500.000	1.000.000	731	---
1256	MANIFESTAZIONE DA EFFETTUARSI NEL 1991									
1257	VITA 2000	CENACOLO	CERIMONIA	1.500.000	1	---	1.000.000	500.000	92	D.G. E PRES.
1258	ALCAVEL FACE	COLONNE	PRESENTAZIONE PRODOTTO	1.000.000	2	---	---	2.000.000	869	---
1259	ACQUA VERA SO.GE.A.M. BIFORA	BIFORA	CONFERENZA STAMPA	---	1	---	---	---	---	SPONSOR MUSEO
1260	MANIFESTAZIONE ANNULLATA									
1261	CPN COMUNICAZIONI	CENACOLO	CONFERENZA STAMPA	1.000.000	1	---	---	1.000.000	868	---
1262	OLIVETTI	CENACOLO	CONVEGNO	1.000.000	1	---	1.000.000	---	---	SPONSOR MUSEO
1263	ASS. AMICI MUSEO	BIANCAMANI	RIUNIONE	500.000	1	---	500.000	---	---	PRESIDENTE
1264	ENTE RACCOLTA VINCIANI	ROSSI	PRESENTAZIONE VOLUME	---	1	---	---	---	---	---
1265	ASS. STORIA AUTOP.	BIANCAMANI	RIUNIONE	500.000	1	---	500.000	---	---	---
1266	PAONI PROMOTIONS	COLONNE	CORSO DI AGGIORNAMENTO	1.000.000	2	---	---	2.000.000	871	---
1267	TOURING CLUB	CENACOLO	CERIMONIA	1.000.000	1	---	1.000.000	---	---	DEL. G.E. 41/90
1268	TAU VISUAL	CENACOLO	INCONTRO	1.000.000	3	---	---	3.000.000	873	---
			TOTALE DA RIPORTARE		184	92.350.000	61.850.000	147.700.000	---	---

XI LEGISLATURA - DISEGNI DI LEGGE E RELAZIONI - DOCUMENTI

FOGLIO N° 5

PRATICA	CLIENTE	SALA	TEMA MANIFESTAZIONE	TARIFFA G. G. G.	TOTALE	AUMENTO	RIDUZIONE	TOTALE FATTURA	N. REVERSALE	AUTORIZZAZIONI
			TOTALE A RIPORTO	---	92.350.000	61.850.000	6.500.000	147.700.000	0 ACCERTAMENTI	---
1269			MANIFESTAZIONE DA EFFETTUARSI NEL 1991							
1270			[CENACOLO PRESENTAZIONE VOLUME	1.500.000	1.500.000	---	---	1.500.000	26	---
1271			[COLONNE CONFERENZA	1.000.000	1.000.000	---	1.000.000	---	---	---
1272			RETIFICATA CON FOGLIO N° 1270							
1273			[CENACOLO PRESENTAZIONE VOLUME	1.500.000	1.500.000	---	---	1.500.000	875	---
1274			DA EFFETTUARSI NEL 1991							
1275			MANIFESTAZIONE ANNULLATA							
1276			MANIFESTAZIONE DA EFFETTUARSI NEL 1991							
1277			[APPLE COMPUTERS [BIANCAMANI RIUNIONE	500.000	500.000	---	---	500.000	29	---
1278			MANIFESTAZIONE ANNULLATA							
1279			MANIFESTAZIONE DA EFFETTUARSI NEL 1991							
1280			MANIFESTAZIONE DA EFFETTUARSI NEL 1991							
1281			MANIFESTAZIONE DA EFFETTUARSI NEL 1991							
1282			MANIFESTAZIONE DA EFFETTUARSI NEL 1991							
1283			[BASF [BIANCAMANI RIUNIONE	500.000	500.000	---	---	500.000	28	---
			TOTALE		97.350.000	61.850.000	7.500.000	151.700.000	---	---

TOTALE 151.700.000.-
 I. V. A. 19% 28.823.000.-
 SERVIZI ACCESSORI 3.706.810.-
 TOTALE ACCERTATO 184.229.810.-

L'ESEGUITRICE
Koti Rattel

N° TOTALE MANIFESTAZIONI = 88 (DI CUI 14 GRATUITE)
 TOT. GIORNI MANIFESTAZIONI A PAGAMENTO = 175 gg.
 (LIT. 151.700.000 : 175 = LIT. 866.858.-)
 TOT. GIORNI MANIFESTAZIONI GRATUITE = 14 gg.

IL CAPO UFFICIO RELAZIONI ESTERNE
Rondell Lombardi

IL CAPO SEZIONE AMMINISTRATIVO
Carlo...

XI LEGISLATURA - DISEGNI DI LEGGE E RELAZIONI - DOCUMENTI

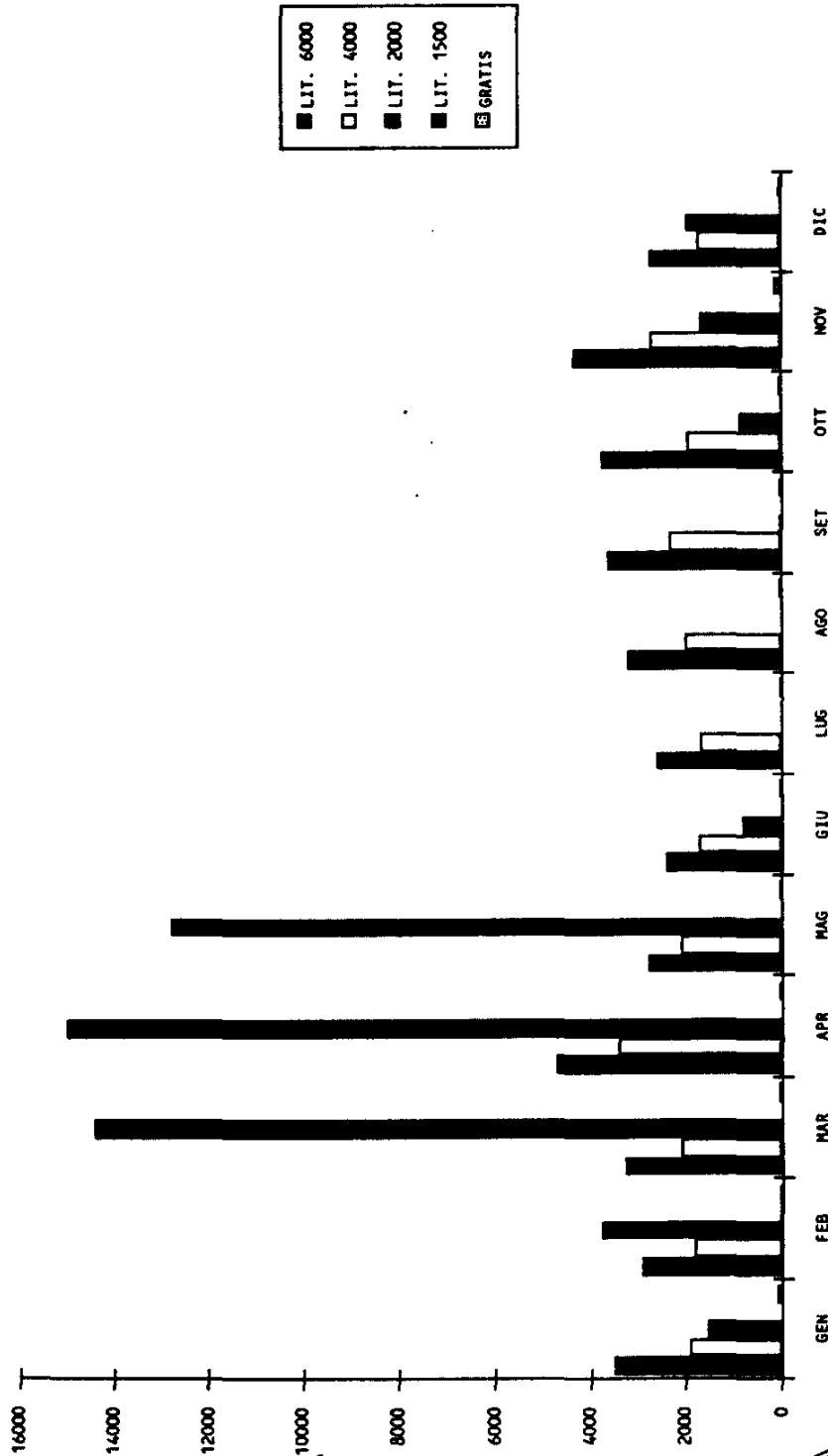
RIPIUDD STATISTICA VISITATORI ANNO 1960

DATA	BIGLIETTI LIT. 6.000		BIGLIETTI LIT. 4.000		BIGLIETTI LIT. 2.000		BIGLIETTI LIT. 1.500		TOTALE PAGANTI		VISITATORI GRATUITI	TOTALE VISITATORI	COMPENSI E MANIFESTAZ.	STRANIERI
	NUMERO	IMPORTO	NUMERO	IMPORTO	NUMERO	IMPORTO	NUMERO	IMPORTO	NUMERO	IMPORTO				
Gennaio	3.511	21.066.000	1.916	7.664.000	1.542	3.084.000	/	/	6.969	31.814.000	108	7.077	480	559
Febbraio	2.694	17.364.000	1.817	7.268.000	3.748	7.496.000	50	75.000	8.509	32.203.000	76	8.585	1.210	631
Marzo	3.270	19.620.000	2.108	8.432.000	14.404	28.808.000	/	/	19.782	56.860.000	72	19.854	3.930	771
Aprile	4.709	28.254.000	3.381	13.524.000	15.017	30.034.000	/	/	23.107	71.812.000	42	23.149	2.680	478
Maggio	2.787	16.722.000	2.083	8.372.000	12.778	25.556.000	/	/	17.668	50.660.000	54	17.712	1.710	971
Giugno	2.393	14.358.000	1.748	6.992.000	837	1.674.000	/	/	4.978	23.024.000	22	5.000	960	831
Luglio	2.608	15.648.000	1.690	6.760.000	/	/	/	/	4.298	22.408.000	32	4.330	/	1.171
Agosto	3.199	19.194.000	2.003	8.012.000	/	/	/	/	5.202	27.206.000	19	5.221	/	504
Settembre	3.607	21.642.000	2.311	9.244.000	46	92.000	/	/	5.964	30.978.000	43	6.007	780	1.084
Ottobre	3.772	22.632.000	1.962	7.848.000	880	1.760.000	/	/	6.614	32.240.000	59	6.673	1.280	904
Novembre	4.355	26.130.000	2.714	10.856.000	1.691	3.382.000	/	/	8.760	40.368.000	142	8.902	1.350	747
Dicembre	2.703	16.218.000	1.737	6.948.000	1.966	3.932.000	/	/	6.406	27.098.000	37	6.443	640	510
TOTALI	38.808	238.848.000	25.480	101.920.000	52.909	105.818.000	50	75.000	118.247	446.661.000	706	118.953	15.010	9.631

XI LEGISLATURA - DISEGNI DI LEGGE E RELAZIONI - DOCUMENTI

Graf1

STATISTICA VISITATORI ANNO 1990



IL FUNZIONARIO
 Carla Cristoforo
 AMMINISTRATIVO

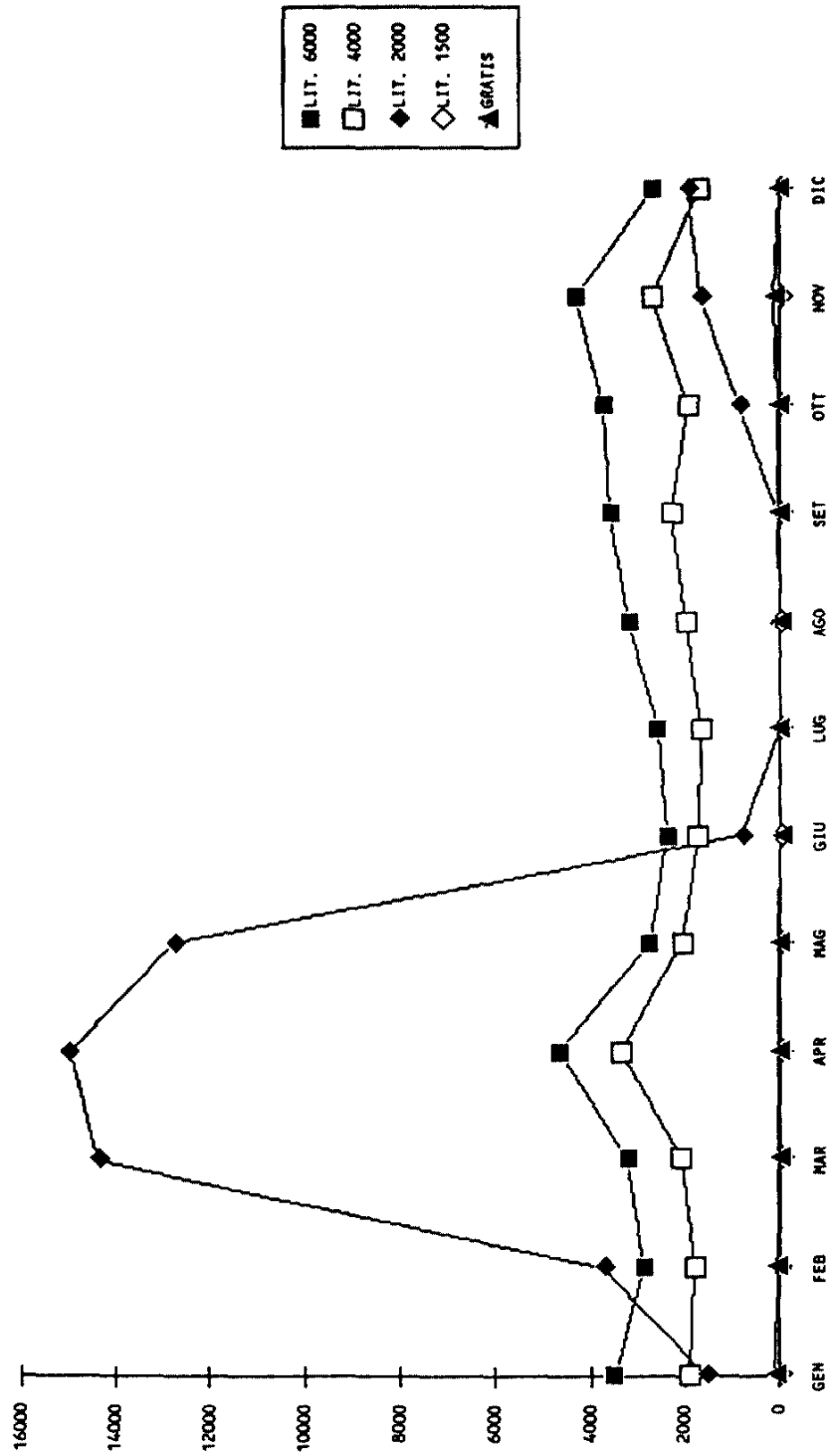
Per
 118
 Milano 29/10/1990



XI LEGISLATURA - DISEGNI DI LEGGE E RELAZIONI - DOCUMENTI

Graf1

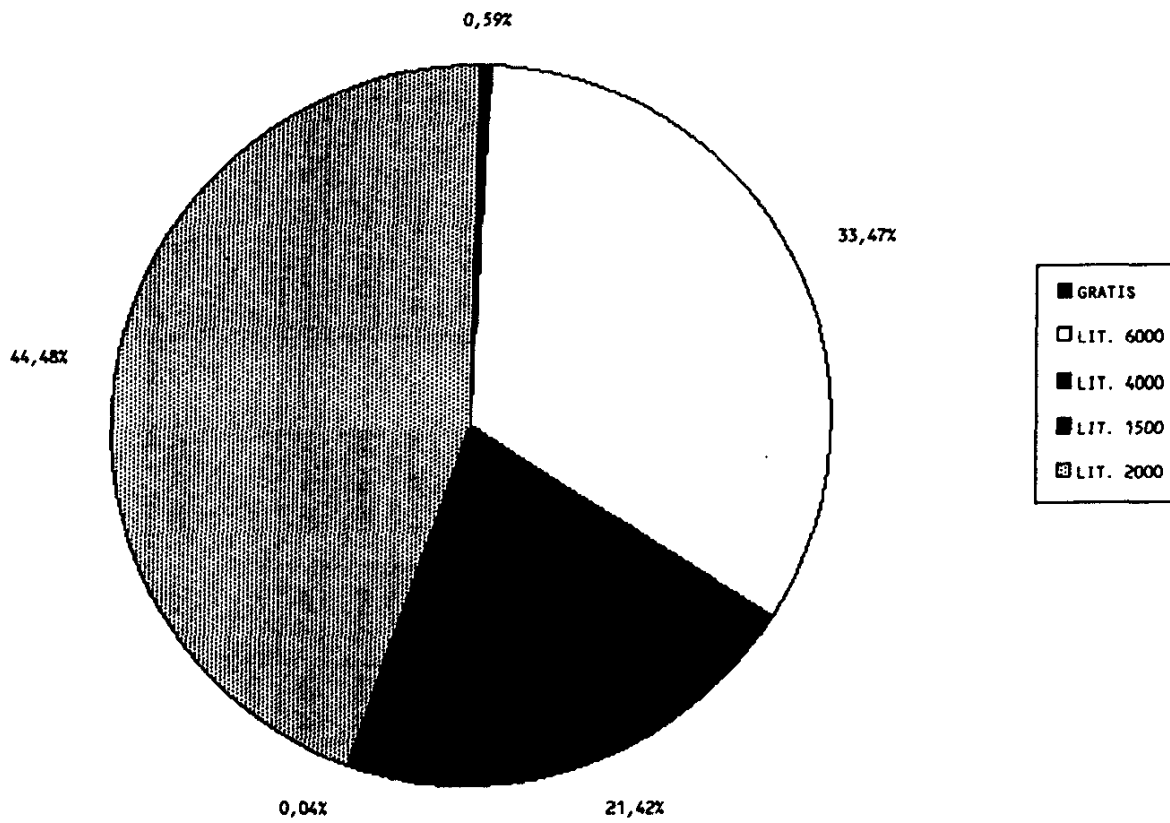
STATISTICA VISITATORI ANNO 1990



XI LEGISLATURA - DISEGNI DI LEGGE E RELAZIONI - DOCUMENTI

Graf4

PERCENTUALI DI INCIDENZA ANNO 1990



XI LEGISLATURA - DISEGNI DI LEGGE E RELAZIONI - DOCUMENTI

STATISTICA VISITATORI DALL'ANNO 1982 ALL'ANNO 1990

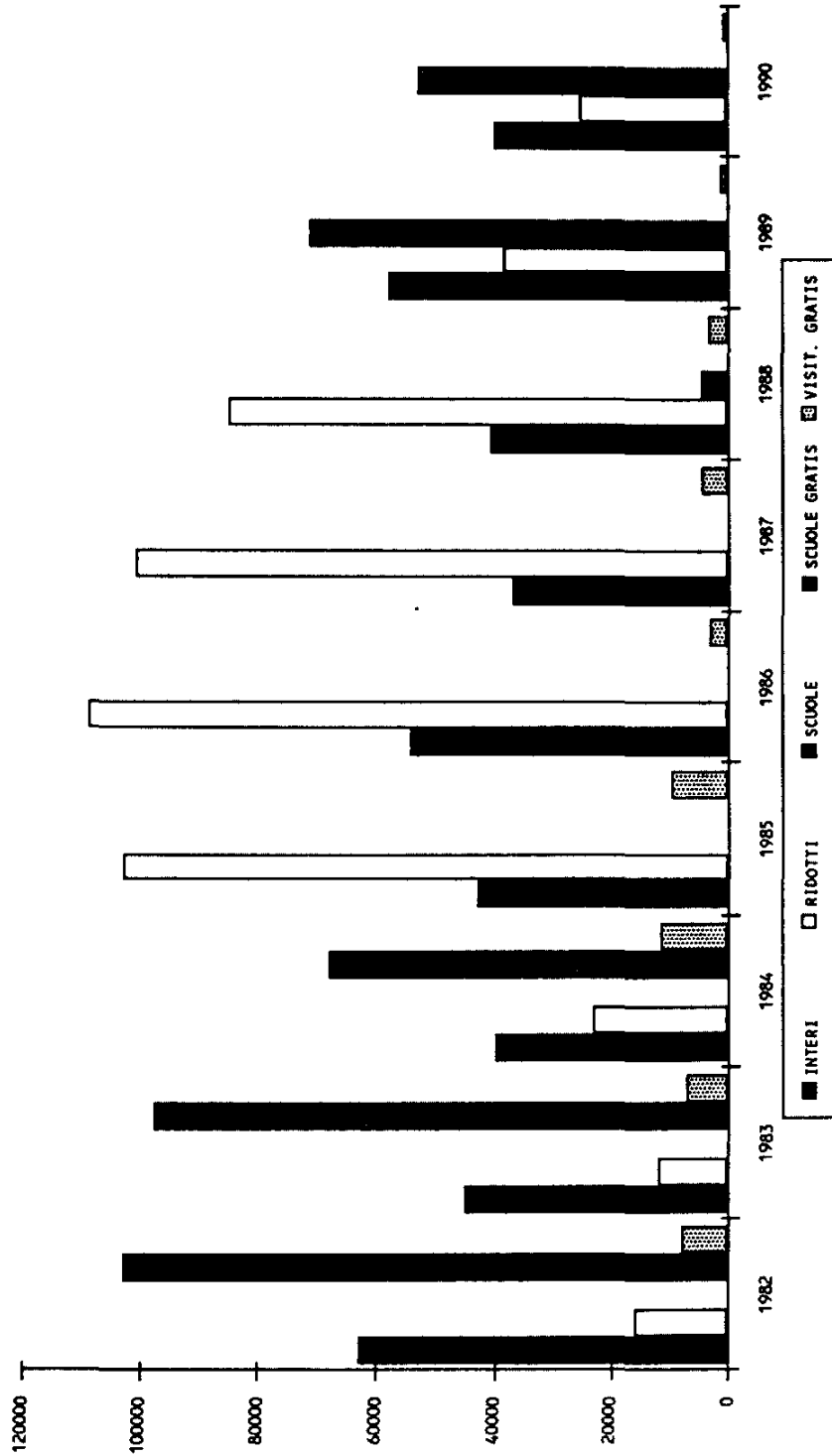
DATA	BIGLIETTI INTERI		BIGLIETTI RIDOTTI PER SCOLARESCHI		TOTALE PAGAMENTI		ISCOLARI		VISITATORI GRATIS	TOTALI VISITATORI	CONVEGNI E PARTECIPANTI	SCOLARI COMPRESI NEL TOTALE	SIMILIARI COMPRESI NEL TOTALE
	NUMERO	IMPORTO	NUMERO	IMPORTO	NUMERO	IMPORTO	NUMERO	IMPORTO					
1982	62.696	62.696.000	15.852	13.802.000	78.548	76.498.000	102.842	102.842	8.003	189.391	46.750		
1983	65.233	60.806.000	11.704	12.591.200	56.937	73.397.200	97.748	97.748	7.246	161.931	39.450		
1984	39.806	67.749.000	23.273	25.249.900	63.079	92.998.900	67.895	67.895	11.472	142.246	19.130	12.638	
1985	42.829	101.537.000	102.918	102.919.000	145.747	204.456.000			9.713	155.460	38.740	70.484	
1986	54.255	182.765.000	108.764	108.784.000	163.019	271.529.000			3.113	166.137	22.760	58.367	6.388
1987	36.950	147.800.000	100.597	150.896.000	137.547	298.696.000			4.547	142.094	30.798	68.142	11.942
1988	40.538	175.831.500	84.744	133.535.500	129.942	317.520.000	4.660	8.153.000	3.457	133.399	54.110	54.841	13.888
1989	57.709	346.254.000	38.597	154.388.000	167.473	642.976.000	71.167	142.334.000	1.350	168.823	30.972	71.167	11.863
1990	39.808	238.848.000	25.480	101.920.000	118.247	446.661.000	52.909	105.818.000	706	118.953	15.010	52.909	9.635
TOTALI	419.822	1.364.284.500	511.929	804.065.600	1.060.537	2.424.730.100	268.285	256.305.000	49.607	1.378.429	297.720	388.518	53.714

N.B. NEL 1990 N°50 VISITATORI SONO ENTRATI CON IL BIGLIETTO DI LIT. 1.500.- (VISITA CHIOSTRI)

XI LEGISLATURA - DISEGNI DI LEGGE E RELAZIONI - DOCUMENTI

Graf1

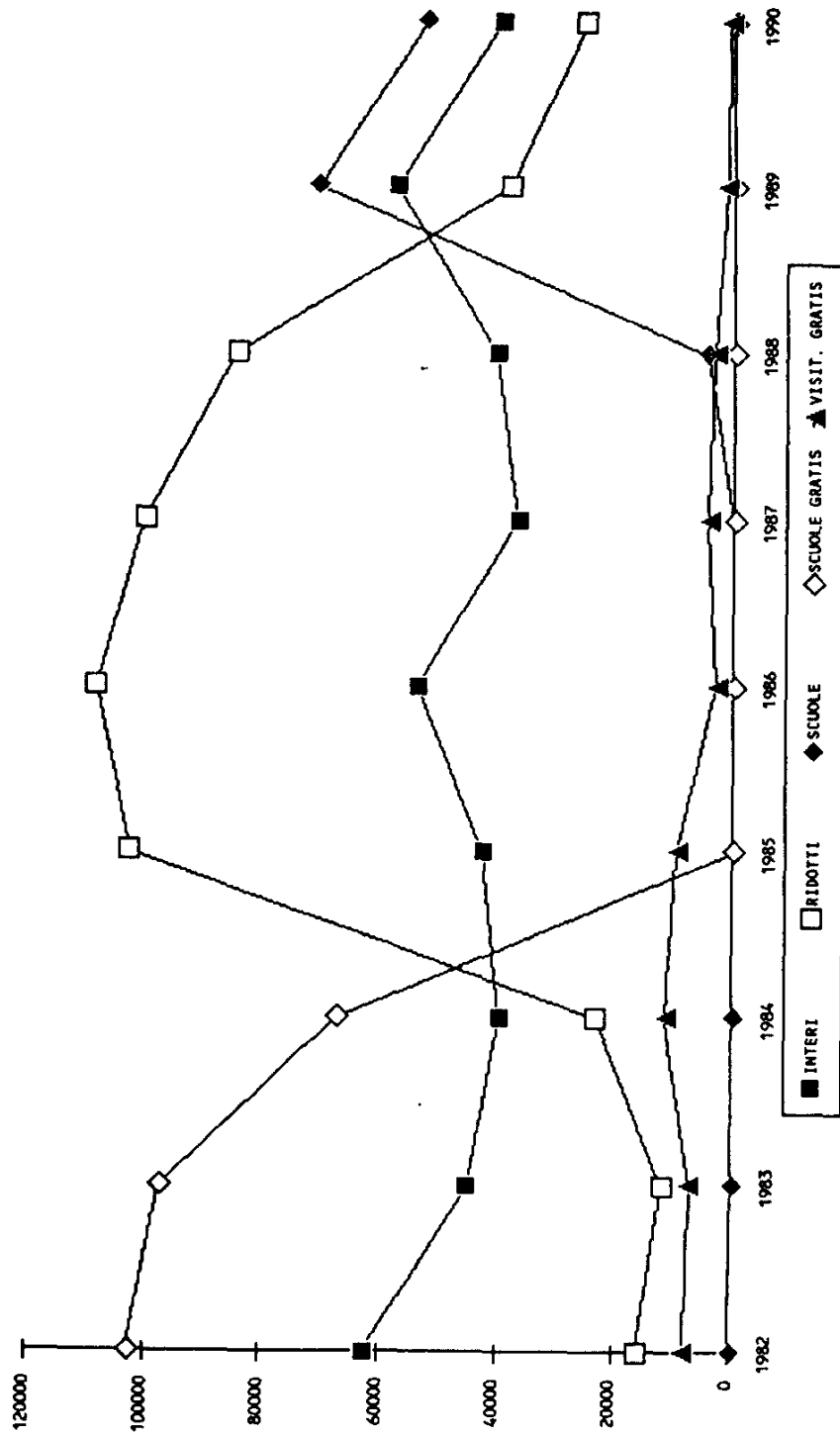
STATISTICA VISITATORI DAL 1982 AL 1990



XI LEGISLATURA - DISEGNI DI LEGGE E RELAZIONI - DOCUMENTI

Grafi

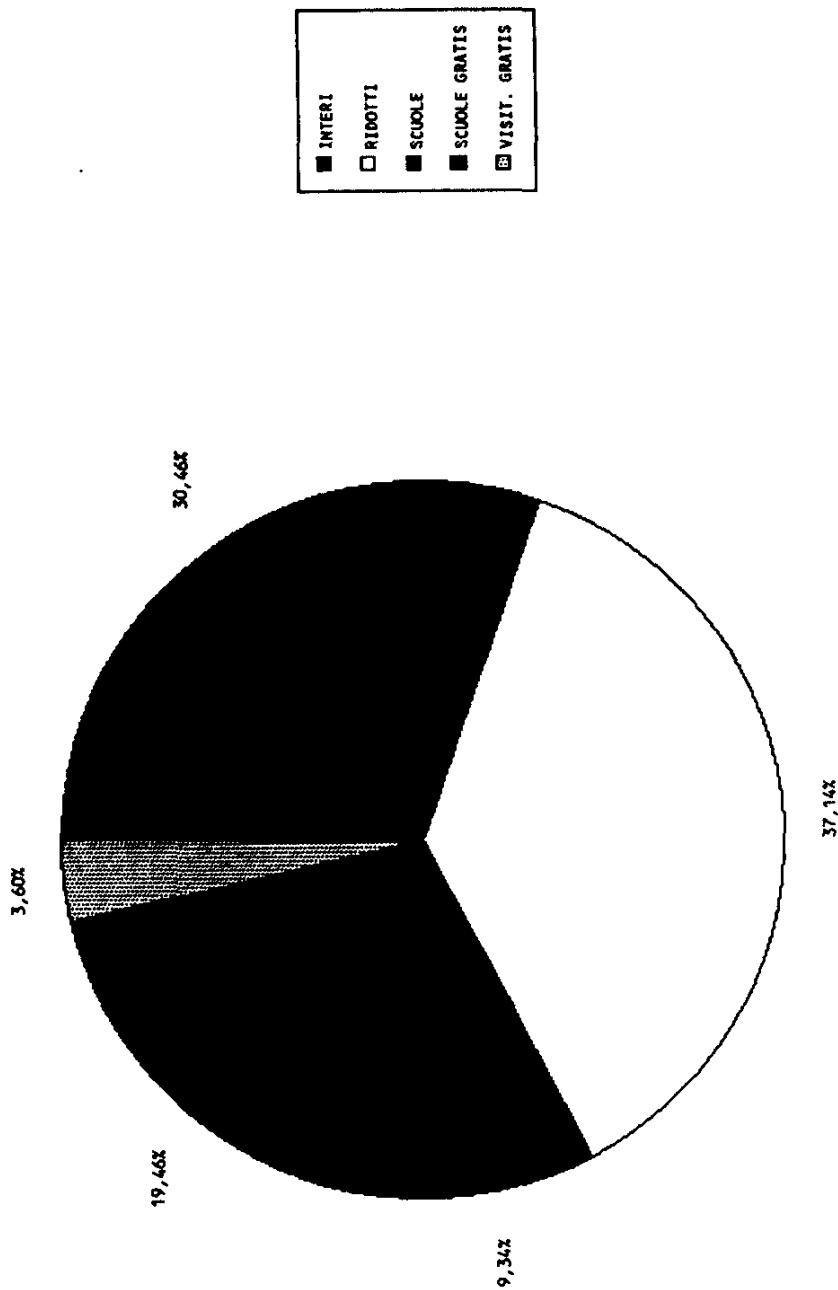
STATISTICA VISITATORI DAL 1982 AL 1990



XI LEGISLATURA - DISEGNI DI LEGGE E RELAZIONI - DOCUMENTI

Gratis

PERCENTUALI DI INCIDENZA DAL 1982 AL 1990



RELAZIONE DEL COLLEGIO DEI REVISORI SUL RIACCERTAMENTO DEI RESIDUI
DELL'ESERCIZIO FINANZIARIO 1990

~~XXXXXXXXXXXX~~

IL COLLEGIO DEI REVISORI IN MERITO ALLA DELIBERAZIONE AVENTE PER OGGETTO "RIACCERTAMENTO RESIDUI ANNO 1990", ESPRIME PARERE FAVOREVOLE ALLA SUA APPROVAZIONE.

CONSIDERATO COMUNQUE CHE NEL D.P.R. 696/69 NULLA E' PREVISTO IN MERITO ALL'EVENTUALE PAGAMENTO SU PERENTI PER RIVENDICAZIONE DEL CREDITORE RITIENE CHE, PER ANALOGIA, VADANO APPLICATE LE NORME PREVISTE DAL R.D. 2440/23 E SUCCESSIVE VARIAZIONI.

MILANO 16/7/91

Antonio
[Signature]

RIUNIONE DEL CONSIGLIO DI AMMINISTRAZIONE DEL 16 LUGLIO 1991

Argomento n. 2 all'ordine del giorno.

Oggetto: riaccertamento residui anno 1990.

DELIBERA N. 41/91

IL CONSIGLIO DI AMMINISTRAZIONE

VISTO l'art. 39 del D.P.R. 18/12/79, n. 696 "Approvazione del nuovo regolamento per la classificazione delle entrate e delle spese e per l'amministrazione e la contabilità degli enti pubblici di cui alla legge 20 marzo 1975, n. 70", il quale stabilisce che il Consiglio di Amministrazione adotti un'apposita delibera approvante le variazioni intervenute durante l'esercizio nella gestione dei residui, da allegare al Conto Consuntivo;

VISTO l'art. n. 52 del citato D.P.R. n. 696, che obbliga il Consiglio di Amministrazione a dichiarare con apposita deliberazione, nella fase di approvazione del Conto Consuntivo, l'inesigibilità dei crediti, dopo l'espletamento di accertamenti in relazione alle cause ed alle eventuali responsabilità dei dipendenti;

RICHIAMATE le disposizioni dettate inn materia dal Regio Decreto 18 novembre 1923, n. 2440 e successive modificazioni ed integrazioni, in ordine alla perenzione amministrativa dei residui passivi, le quali prevedono l'eliminazione dalle normali scritture di bilancio dei residui delle spese correnti non pagati entro il secondo esercizio successivo a quello cui si riferiscono e dei residui delle spese in conto capitale non pagati e non utilizzati entro il quinto esercizio successivo a quello in cui fu iscritto l'ultimo stanziamento;

ATTESO che non è possibile, per la riscossione dei crediti, la costituzione in mora, ai sensi degli articoli 1218 e seguenti e 1308 del codice civile, in quanto onerosa per l'Ente l'esenzione coattiva in relazione ai singoli importi;

RILEVATO che alla chiusura dell'esercizio 1990 sono emersi fatti amministrativi modificanti la consistenza dei residui esistenti all'1/1/1990;

VISTA la documentazione agli atti dell'Ufficio Ragioneria;



XI LEGISLATURA - DISEGNI DI LEGGE E RELAZIONI - DOCUMENTI

VISTA la relazione del Collegio dei Revisori dei Conti;

all'unanimità

D E L I B E R A

le seguenti variazioni alla gestione dei residui dell'esercizio 1990;

RESIDUI ATTIVI

Anno 1990

Cap. 22

Banca Nazionale del Lavoro

Esatta quantificazione interessi
e premi anno 1989.

+ L. 11.370.000.=

Cap. 23

Banca Nazionale del Lavoro

Esatta quantificazione interessi
c/c/b anno 1989.

+ L. 17.684.234.=

Cap. 60

Sig.ri Dal Moro Walter - Petti Mario

Arrotondamento.

+ L. 4.=

TOTALE

+ L. 29.054.238.=

RESIDUI PASSIVI

Anno 1986

Cap. 14

Società C.T.P.

Residuo perento.

- L. 13.277.440.=

Cap. 84

Ditte varie

Esatta determinazione della spesa.

- L. 707.423.=



XI LEGISLATURA - DISEGNI DI LEGGE E RELAZIONI - DOCUMENTI

Anno 1987**Cap. 13****Giorgio Besutti**

Residuo annullato. - L. 1.623.441.=

Cap. 14**Ditte varie**

Residuo perento. - L. 17.500.000.=

Cap. 41**SO.HA**Esatta quantificazione e differenza
percentuale I.V.A. + L. 45.000.=**Cap. 74****Ditte varie**

Esatta quantificazione. + L. 151.663.=

Cap. 84**Ditte varie**

Esatta determinazione della spesa. - L. 526.000.=

Anno 1988**Cap. 78****Biblioteca tecnica**

Esatta determinazione della spesa. - L. 2.084.441.=

Anno 1989**Cap. 4****Personale Museo**Esatta quantificazione benefici economici
nuovo contratto e applicazione D.P.R. 285/88. - L. 98.110.834.=**Cap. 6****Personale Museo**Esatta quantificazione lavoro straordinario
Dicembre '89 e monte incentivo. - L. 53.247.244.=

XI LEGISLATURA - DISEGNI DI LEGGE E RELAZIONI - DOCUMENTI

Cap. 7**Personale Museo**

Esatta quantificazione turni Dicembre '89
e miglioramenti incentivanti anno 1989. - L. 29.716.063.=

Cap. 11**I.N.P.S.**

Esatta quantificazione oneri previdenziali
e assistenziali carico ente 1989. - L. 44.680.427.=

Cap. 12**I.N.A.I.L.**

Esatta quantificazione oneri assicurativi
carico Ente anno 1989. - L. 11.025.465.=

Cap. 14**Ditte varie**

Annullamento del residuo - L. 16.638.380.=

Cap. 18**Ferramenta Viganò**

Differenza materiale. - L. 174.841.=

Cap. 18**F.T.A.**

Arrotondamento. + L. 1.=

Cap. 18**F.T.A.**

Arrotondamento. + L. 2.=

Cap. 19**Dubini**

Differenza materiale. - L. 41.660.=

Cap. 20**Stefano Johnson S.p.A.**

Maggior pagamento rimborsato
con rev. n. 562/90. + L. 58.905.=

Cap. 22**Manifattura Fraizzoli**

Residuo annullato. - L. 1.056.755.=

Cap. 26**Coclea S.p.A.**

Esatta determinazione della spesa
impegnata. - L. 23.721.460.=

XI LEGISLATURA - DISEGNI DI LEGGE E RELAZIONI - DOCUMENTI

Cap. 39 La Modernissima			
Esatta quantificazione della spesa.	+	L.	3.431.761.=
Cap. 40 B.M.C.			
Annullamento del residuo.	-	L.	949.178.=
Cap. 41 Carbonara Fausto			
Esatta quantificazione della spesa.	-	L.	2.269.500.=
Cap. 44 Costa			
Annullamento del residuo.	-	L.	1.982.540.=
Cap. 55 Personale Museo			
Importo non utilizzato in sede di concessione borse di studio.	-	L.	1.400.000.=
Cap. 55 Personale Museo			
Importo non utilizzato in sede di approvazione dei sussidi.	-	L.	1.500.000.=
Cap. 61 Banca Nazionale del Lavoro			
Esatta determinazione dell'onere bancario.	-	L.	1.936.950.=
Cap. 64 Banca Nazionale del Lavoro			
Variazione legata all'importo degli interessi attivi superiori alla stima.	+	L.	2.690.766.=
Cap. 78 EBSCO			
Annullamento ordine.	-	L.	289.134.=
Cap. 79 Di Effe Ti Service S.A.S.			
Esatta determinazione della spesa.	+	L.	2.380.000.=

XI LEGISLATURA - DISEGNI DI LEGGE E RELAZIONI - DOCUMENTI

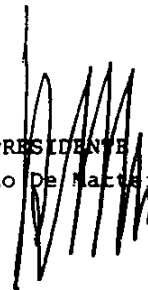
Cap. 81			
Tarantola S.p.A.			
Annullamento del residuo.	-	L.	14.446.600.=
Cap. 84			
P.LLI AMOS			
Esatto importo della fornitura.	-	L.	2.380.000.=
Cap. 84			
Ditte varie			
Esatto importo della fornitura.	-	L.	<u>105.976.=</u>
TOTALE	-	L.	332.633.654.=

Milano, 16/07/91

IL DIRETTORE GENERALE
Pasquale Tucci



IL PRESIDENTE
Roberto De Martini



**MUSEO NAZIONALE DELLA SCIENZA E DELLA TECNICA
«LEONARDO DA VINCI»**

ESERCIZIO 1991

RELAZIONE DEL CONSIGLIO DI AMMINISTRAZIONE

**RIUNIONE DEL CONSIGLIO DI AMMINISTRAZIONE
DEL 30 GIUGNO 1992**

Punto 3 odg

Oggetto: Bilancio consuntivo esercizio 1991

DELIBERA N.62/91

IL CONSIGLIO DI AMMINISTRAZIONE

VISTO l'art. 30 della legge 70/75, commi III e IV;

RICHIAMATO l'art. 5 lettera b) della legge 2/4/1958 n. 332 e successive modificazioni ed integrazioni;

VISTA la delibera adottata dal Consiglio di Amministrazione nella seduta del 3 dicembre 1990, n. 98/90, "Bilancio preventivo esercizio 1991";

VISTA la delibera consiliare 16 luglio 1991 n. 42/91, "Prima nota di variazione al bilancio preventivo 1991";

PRESO ATTO della dettagliata illustrazione del Presidente in merito all'attività svolta dall'Ente nell'anno 1991;

PRESO ATTO che il bilancio consuntivo 1991 chiude con un disavanzo di amministrazione di Lit. - 535.526.553.= ed un disavanzo di cassa di Lit. - 204.570.321.=;

SENTITO il parere del Collegio dei Revisori dei Conti e letta la conseguente relazione;

ESAMINATO il bilancio consuntivo 1991;

CON VOTO CONSULTIVO del Direttore Generale che ha espresso parere favorevole;

a maggioranza di voti con 4 astenuti e 1 contrario

DELIBERA

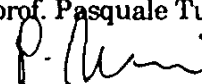
di approvare il bilancio consuntivo relativo all'esercizio 1991 nel testo predisposto e con le tabelle relative allegate.

La presente delibera sarà trasmessa agli Organi Vigilanti.


Milano, 30 giugno 1992

IL DIRETTORE GENERALE
prof. Pasquale Tucci

DM



IL PRESIDENTE
Roberto De Mattei



RIUNIONE DEL CONSIGLIO DI AMMINISTRAZIONE DEL 30 GIUGNO 1992

Argomento n. 3 all'ordine del giorno.

Oggetto: riaccertamento residui anno 1991.

DELIBERA N.61/92**IL CONSIGLIO DI AMMINISTRAZIONE**

VISTO l'art. 39 del D.P.R. 18/12/79, n.696 " Approvazione del nuovo regolamento per la classificazione delle entrate e delle spese e per l'amministrazione e la contabilità degli enti pubblici di cui alla legge 20 marzo 1975, n. 70", il quale stabilisce che il Consiglio di Amministrazione adotti un'apposita delibera approvante le variazioni intervenute durante l'esercizio nella gestione dei residui, da allegare al Conto Consuntivo;

VISTO l'art. n. 52 del cito D.P.R. n. 696. che obbliga il Consiglio di Amministrazione a dichiarare con apposita deliberazione, nella fase di approvazione del Conto Consuntivo, l'inesigibilità dei crediti, dopo l'espletamento di accertamenti in relazione alle cause ed alle eventuali responsabilità dei dipendenti;

RICHIAMATE le disposizioni dettate in materia dal Regio Decreto 18 novembre 1923 n. 2440 e successive modificazioni ed integrazioni, in ordine alla perenzione amministrativa dei residui passivi, le quali prevedono l'eliminazione dalle normali scritture di bilancio, dei residui delle spese correnti non pagato entro il secondo esercizio successivo a quello in cui fu iscritto l'ultimo stanziamento;


ATTESO che non è possibile, per la riscossione dei crediti, la costituzione in mora, ai sensi degli articoli 1218 e seguenti e 1308 del codice civile, in quanto onerosa per l'Ente l'esenzione coattiva in relazione ai singoli importi;

RILEVATO che alla chiusura dell'esercizio 1991 sono emersi fatti amministrativi modificanti la consistenza dei residui esistenti all'1/1/1991;

VISTA la documentazione agli atti dell'Ufficio Ragioneria;

VISTA la relazione del Collegio dei Revisori dei Conti;

A maggioranza con 2 astenuti e 1 contrario;



Per
a
Milano, 27 LUG 1992

IL DIRETTORE GENERALE
Prof. Pasquale Vucci

XI LEGISLATURA - DISEGNI DI LEGGE E RELAZIONI - DOCUMENTI

D E L I B E R A

le seguenti variazioni alla gestione dei residui dell'esercizio 1991:

RESIDUI ATTIVI

Anno 1987

Cap. 29
I.M.P.S.
Esatta quantificazione del credito -4.077.780

Anno 1990

Cap. 14
Provincia di Milano
Esatta quantificazione del credito -250.750

Cap. 22
B.N.L. Ag.8 Servizio Cassa
Per maggiore riscossione cedole 300.000

Cap. 23
B.N.L. Ag.8 Servizio Cassa
Interessi attivi anno 1990 27.014

TOTALE -4.001.516

RESIDUI PASSIVI

Anno 1987

Cap. 78
Ebsco
Esatta quantificazione impegno di spesa -4.933.426

Anno 1988

Cap. 20
Associazione amici del Museo
Annullamento residuo, somma non utilizzata -77.000

Anno 1989

Cap. 6
Personale Museo
Per esatta quantificazione miglioramenti incentivanti anno 89 -20.000.000

XI LEGISLATURA - DISEGNI DI LEGGE E RELAZIONI - DOCUMENTI

Cap. 28		
Ditte varie		
Annullamento residuo, somma non utilizzata		-1.720.090
Cap. 37		
Coop. Continuita'		
Annullamento residuo, somma non utilizzata		-16.845.555
Cap. 37		
S.C.A.		
Annullamento residuo, somma non utilizzata		-3.200.000
Cap. 48		
Laboratorio per il restauro del libro		
Annullamento residuo, somma non utilizzata		-2.380.000
Cap. 59		
B.N.L. Ag.8 Servizio Cassa		
Annullamento residuo, somma non utilizzata		-16.337.295
Cap. 78		
Ditte Varie		
Per esatta quantificazione della spesa		-5.349.982
Cap. 87		
B.N.L. Ag.8 Servizio Cassa		
Per esatta quantificazione della spesa		750.000
Cap. 98		
Romano Pasquale		
Annullamento residuo, somma non utilizzata		-9.303.349
<u>Anno 1990</u>		
Cap. 4		
Curti Orazio		
Per esatta quantificazione della spesa		-3.895.893
Cap. 6		
Curti Orazio		
Per esatta quantificazione arretrati D.G.F.F.		-355.523
Cap. 11		
I.N.P.S.		
Per esatta quantificazione oneri sociali a carico Ente 1990		-9.817.846
Cap. 12		
I.N.A.I.L.		
Esatta quota rata anno 1990		-1.133.888
Cap. 15		
Personale Museo		
Per esatta quantificazione miglioramento efficienza Enti		-277.102
Cap. 17		
Libreria Giuffre'		
Per esatta quantificazione della spesa		-30.147
Cap. 17		
Citta' Studi		
Per esatta quantificazione della spesa		17.000

XI LEGISLATURA - DISEGNI DI LEGGE E RELAZIONI - DOCUMENTI


Cap. 17 Libreria Pirola Per esatta quantificazione della spesa	-100.920
Cap. 17 Libreria Giuffrè Per esatta quantificazione della spesa	327
Cap. 18 F.T.A. Annullamento residuo, somma non utilizzata	-96.033
Cap. 18 F.T.A. Arrotondamento	1
Cap. 18 Misco Italy Per esatta quantificazione della spesa	22.491
Cap. 18 Deinos Per esatta quantificazione della spesa	14.042
Cap. 18 Misco Italy Per esatta quantificazione della spesa	54.359
Cap. 37 Continuità Per esatta quantificazione della spesa	2.731.394
Cap. 41 Carbonara Fausto Per esatta quantificazione della spesa	453.008
Cap. 41 Microbusiness Per esatta quantificazione della spesa	-58.100
Cap. 45 Studio Tosi Annullamento residuo, somma non utilizzata	-357.000
Cap. 45 Reggiani Progetti Per esatta quantificazione della spesa	-3
Cap. 48 F.T.A. Per esatta quantificazione della spesa	-80.325
Cap. 48 F.T.A. Per esatta quantificazione della spesa	-725
Cap. 55 Personale Museo Per esatta quantificazione della spesa	-1.300.000
Cap. 55 Personale Museo Annullamento residuo, somma non utilizzata	-7.451.369




XI LEGISLATURA - DISEGNI DI LEGGE E RELAZIONI - DOCUMENTI

Per esatta quantificazione della spesa	-33.440
Cap. 78	
DEA	
Per esatta quantificazione della spesa	-25.000
Cap. 78	
Ebsco	
Per esatta quantificazione della spesa	3.413
Cap. 78	
Ist. Idrografico della Marina	
Per esatta quantificazione della spesa	4.650
Cap. 78	
Libreria Giuffre'	
Per esatta quantificazione della spesa	2.446
Cap. 78	
Nardini Editore	
Per esatta quantificazione della spesa	2.500
Cap. 78	
Citta' Studi	
Per esatta quantificazione della spesa	-66.750
Cap. 84	
Ditte Varie	
Per esatta quantificazione della spesa	-6.069.000
TOTALE	-111.625.630

Milano, 27 Maggio 1992

IL DIRETTORE GENERALE
Pasquale TUCCI

CF/SS

IL PRESIDENTE
Roberto DE MATTEIPer copia conforme
all'originale in cui
Milano,

77 LUG. 1992

IL DIRETTORE GENERALE
Per 

RELAZIONE AL BILANCIO CONSUNTIVO DELL'ESERCIZIO FINANZIARIO 1991

Per l'esercizio 1991 la gestione finanziaria del Museo si chiude con un disavanzo di competenza di f. 604.171.793.= Considerato che l'esercizio 1990 si era chiuso con un avanzo (riaccertato) di f. 68.645.240.= (consuntivo 1990 f. 38.978.874.=), ne risulta un disavanzo di amministrazione al termine dell'esercizio 1991 di f. 535.526.553.= in luogo del previsto disavanzo di f. 1.597.338.874.= come da 1° Nota di variazione.

La causa principale del perdurare della difficoltà di gestione è iscrivibile, come più volte evidenziato, al mancato adeguamento del contributo ordinario statale fermo dal 1984.

Anche per quest'anno peraltro il Consiglio di Amministrazione si è impegnato nella ricerca di nuove fonti di finanziamento; in particolare attivando nuovamente l'iniziativa "Pool degli Sponsors" del Museo che ha prodotto un' entrata accertata di f. 728.900.000.=

Inoltre il Ministero dell'Università e della Ricerca Scientifica ha finanziato con f. 1.000.000.000.= la realizzazione del progetto, presentato dal Museo, per il miglioramento delle esposizioni museali.

Alcune voci del bilancio preventivo '91 sono risultate inattendibili come ad esempio la mancata previsione sia di competenza che di cassa nel capitolo 36 delle entrate (Realizzo di Titoli emessi e garantiti dallo Stato) di f. 224.775.000.= incassati durante l'esercizio 1991; oppure il capitolo 70 (Fondi di riserva per spese impreviste) che prevedeva un uscita di f. 100.000.000.= mentre lo stesso non ha subito nessun tipo di movimentazione durante l'esercizio; nella categoria 2 (Oneri per il Personale in attività di servizio) si evidenzia una differenza di f. 400.000.000.=; nella categoria 4 (Spese per l'acquisto di beni di consumo e di servizi) la differenza è di f. 474.000.000.=.

La grande discrepanza tra previsione e consuntivo evidenzia, comunque, al di là di inesattezze nelle previsioni, la difficoltà da parte del Museo di poter dispiegare al meglio la capacità di progettualità e di realizzazione di impegni legati alla sua funzione istituzionale di elaborazione e divulgazione della cultura scientifica e tecnica. Le reali possibilità e capacità di spesa si sono dimostrate inferiori a quanto indicato nel bilancio di previsione.

Certamente la situazione, da questo punto di vista, è migliore rispetto al consuntivo 1990 che evidenziava un attivo f. 110.645.240.=, ma certamente il Museo risente di gravi carenze nell'organico, e delle difficoltà finanziarie derivanti dal mancato adeguamento del contributo statale.

Le difficoltà sono aggravate dall'aumento dei costi di gestione per meccanismi di aumento non rapportati agli effettivi adeguamenti del contributo statale (Cat. 4 - Spese per l'acquisto di



Per copia conforme
all'originale in atti 1
Milano 27.1.1992

IL DIRETTORE GENERALE
Prof. Pasquale Tucci

P. 7.

XI LEGISLATURA - DISEGNI DI LEGGE E RELAZIONI - DOCUMENTI

beni di consumo e di servizi + f. 290.000.000.= rispetto al 1990).

Bisogna, inoltre, notare un minore apporto finanziario pervenuto dalle aziende Sponsor quantificabile in f. - 342.000.000.= e minori entrate (Cat. 7 - Entrate derivanti dalla vendita di beni e prestazione di servizi e Cat. 10 - Entrate non classificabili in altre voci f. 75.000.000.=).

Interessi passivi maturati per il ritardo con il quale pervengono all'Ente sia il contributo statale che il contributo del Comune di Milano aggravano ulteriormente la situazione.

A fronte di queste sfavorevoli condizioni nelle quali il Museo è stato costretto ad operare va sottolineato l'impegno da parte del Consiglio di Amministrazione, della Direzione e dei dipendenti, a mantenere la piena agibilità di tutte le sale del Museo, per tutto l'anno. Nello sconcertante panorama museale italiano il Museo della Scienza e delle Tecnica di Milano è aperto ininterrottamente tutto l'anno (a parte il lunedì), per tutta la giornata.

Ma l'attività del Museo non si è limitata ad una passiva attività ostensiva. L'elevato numero di iniziative e la loro qualità hanno rafforzato ulteriormente la buona immagine della quale gode il Museo a livello sia nazionale che cittadino.

Per la prima volta il Ministero dell'Università e della Ricerca Scientifica e Tecnologica, il Consiglio Nazionale delle Ricerche, la Regione Lombardia hanno finanziato attività di ricerca legate alla catalogazione e alla valorizzazione del materiale esposto.

I finanziamenti sono stati significativamente ripetuti anche per il 1992.

L'iniziativa "Pool degli Sponsors", inoltre, ha costituito una sorta di volano che ha consentito al Museo di poter riallacciare i rapporti con il mondo delle aziende e delle imprese ad alta tecnologia, con significative ricadute sul piano finanziario, su quello dell'immagine e sul piano del miglioramento delle esposizioni.

Il Museo è sede della Giunta del Comitato nazionale, istituito dal Ministero dell'Università e delle Ricerche Scientifica e Tecnologica, per la diffusione della cultura scientifica ed è stata la sede di numerose (circa 30) e importanti iniziative legate alla 1ª settimana della cultura scientifica.

E' ripresa, con veste grafica cambiata e con contenuti adeguati alla crescente richiesta di cultura scientifica e tecnica, la pubblicazione della rivista Museoscienza.

Un ciclo di seminari sulla museologia, museografia e divulgazione scientifica tenuti dai più importanti operatori internazionali del settore ha consentito al Museo di stringere legami con le analoghe istituzioni straniere.

I primi 4 mesi del 1992 evidenziano un ulteriore incremento delle attività istituzionali del Museo. Importanti iniziative hanno trovato un immediato riscontro nell'affluenza dei visitatori che sono aumentati considerevolmente. Il problema, comunque, più grave permane quello della gestione ordinaria; senza un adeguamento del contributo dello stato, che consente almeno il pagamento dei salari dei dipendenti previsti in organico e le spese di

normale amministrazione (riscaldamento, pulizia etc.) c'è il rischio di un drastico ridimensionamento delle attività dell'Ente.

RELAZIONE AMMINISTRATIVA

Il bilancio consuntivo per l'anno 1991 è stato compilato secondo le norme stabilite dal Regolamento per la classificazione delle entrate e delle spese per l'amministrazione e la contabilità degli Enti pubblici, previste dal decreto del Presidente della Repubblica n.696 del 18/12/1979.

Il bilancio è pertanto costituito dai seguenti elaborati :

- a) rendiconto finanziario
- b) situazione patrimoniale
- c) conto economico

Circa i contenuti di tali elaborati, si fa osservare quanto segue:

- a) il rendiconto finanziario comprende i risultati della gestione del bilancio per le entrate e per le spese distintamente per titoli, per categorie per capitoli, in conto competenza ed in conto residui.
- b) La situazione patrimoniale indica la consistenza degli elementi patrimoniali attivi e passivi all'inizio ed al termine dell'esercizio. Essa pone altresì in evidenza le variazioni intervenute nelle singole poste attive e passive e l'incremento o la diminuzione del patrimonio netto iniziale per effetto della gestione del bilancio.
- c) Il conto economico dà la dimostrazione dei risultati economici conseguiti durante l'esercizio finanziario.

Al conto consuntivo è annessa la situazione amministrativa che evidenzia:

- la consistenza dei conti di cassa all'inizio dell'esercizio, gli incassi ed i pagamenti complessivamente eseguiti nell'anno in conto competenza ed in conto residui ed il saldo alla chiusura dell'esercizio;

P. I.



Per copia conforme
all'originale in atti

IL DIRETTORE GENERALE

Prof. Pasquale Tucci

Illegible text

27 LUG. 1992

XI LEGISLATURA - DISEGNI DI LEGGE E RELAZIONI - DOCUMENTI

- il totale complessivo delle somme rimaste da riscuotere (residui attivi) e da pagare (residui passivi) alla fine dell'esercizio;
- l'avanzo o il disavanzo di amministrazione.

RENDICONTO FINANZIARIO

Il bilancio finanziario consuntivo del 1991 chiude con un disavanzo di £. 604.171.793.= che porta il disavanzo cumulato negli esercizi precedenti a £. 535.526.553.= tenendo presente che in seguito alla gestione dei residui è stato riaccertato un avanzo di £. 68.645.240.= in luogo del disavanzo determinato in sede di bilancio consuntivo 1990 di £. 38.978.874.=.

Seguendo una regola già adottata in precedenza la prima comparazione che pare utile esporre, è quella di estrema sintesi, tra i bilanci al 31 dicembre 1990 e 31 dicembre 1991,

	1990	1991
Totale entrate	7.275.877.806.=	9.894.728.023.=
Totale Uscite	7.053.090.069.=	10.498.899.816.=
Avan/Disav. di competenza	+ 222.787.737.=	- 604.171.793.=
Disav. prec. eserc. riaccert.	- 261.766.611.=	+ 68.645.240.=
Disav. cumulato alla chiusura dell'esercizio	- 38.978.874.=	- 535.526.553.=

Si fatta situazione amministrativa è dimostrata dal seguente prospetto:

- Disavanzo di amministrazione al 31/12/1990 - 38.978.874.=

Bilancio di previsione 1991:

- Entrate presunte + 7.275.900.000.=
 - Uscite presunte = 8.107.760.000.=
 - Disavanzo di competenza presunto = 831.860.000.=
 - Disavanzo di Ammin. presunto al 31/12/1991 - 870.838.874.=

Risultanza note di variazione:

- I° nota di variazione - 726.500.000.=
 - II° nota di variazione = 156.254.226.=
 - 882.754.226.=

Risultanze gestione di competenza rispetto alla previsione:

- Minori accertam. entrate - 284.220.233.=



Per il presente
 all'originale in atti
 Milano, 27 LUG 1992

IL DIRETTORE GENERALE

Prof. Pasqua

XI LEGISLATURA - DISEGNI DI LEGGE E RELAZIONI - DOCUMENTI

- Economie di spesa	+ 1.394.662.666.=	
Miglioramento finanz. della gestione		+ 1.110.442.433.=
		- 643.150.667.=
Variazioni nei res. attivi	- 4.001.516.=	
Variazione nei res. passivi	+ 111.625.630.=	+ 107.624.114.=
Disavanzo di amministrazione al 31/12/1991		- 535.526.553.=
		=====

Disamina e comparazione delle entrate

Le entrate relative al 1991 ammontano complessivamente a £.9.894.728.023.= con un incremento rispetto al 1990 di £.2.618.850.217.=, corrispondente ad una percentuale del 35,99%.

Gli incrementi verificatisi riguardano:

- i trasferimenti correnti che passano da £.3.354.000.000.= a £.4.200.000.000.=, con un aumento di £.846.000.000.=, dovuto al finanziamento del MURST;
- i redditi e proventi patrimoniali, che si incrementano di £.9.699.518.=, dovuti agli interessi sui titoli a reddito fisso.

I decrementi verificatisi riguardano:

- le entrate derivanti dalla vendita dei beni e prestazioni di servizi, diminuiscono di £.21.062.797.=;
- le poste correttive e compensative di spese correnti che subisce una diminuzione di £.365.247.517.=, dovuta al minore apporto finanziario pervenuto dalle aziende Sponsor;
- i proventi vari diminuiscono di £.53.246.986.=.

Sottoponendo ad una analisi percentuale le entrate, depurate dalle partite di giro si può desumere che le medesime sono composte:

- per il 39,66% dal contributo dello Stato (anno 1990: 39,89%)
- per il 5,36% da altri trasferimenti correnti (1990: 9,66%)
- per il 17,18% da entrate per autofinanziamento (1990: 30,04%)
- per il 2,40% da realizzi di valori mobiliari (1990: 4,47%)
- per il 35,40% da riscossioni di crediti (1990: 15,93%).

Disamina e comparazione delle spese

Nel corso dell'anno 1991 l'ammontare complessivo delle uscite è stato di £.10.498.899.816.= con una crescita rispetto al 1990 di £.3.445.809.747.=, corrispondente al 48,85%.

Si esaminano ora i più significativi aumenti o diminuzioni.



Per copia conforme
in atti

27 LUG 1992

IL DIRETTORE GENERALE
Prof. Pasquale LJ

XI LEGISLATURA - DISEGNI DI LEGGE E RELAZIONI - DOCUMENTI

delle spese per categorie funzionali:

- gli oneri per il personale in attività di servizio sono diminuiti complessivamente di £.174.338.517.= in quanto l'organico del personale ha subito una ulteriore diminuzione;
- le spese di funzionamento sono aumentate da £.1.935.306.847.= a £.2.095.506.186.=, complessivamente di £.160.199.339.=, corrispondente ad una percentuale del 8,27%;
- le spese per le attività istituzionali sono aumentate da £.536.516.157.= a £.666.183.463.=, complessivamente di £.129.667.306.=, corrispondente ad una percentuale del 24,16%;
- gli oneri finanziari sono aumentati da £.22.774.017.= a £.47.173.835.=, complessivamente di £.24.399.818.=, corrispondente ad una percentuale del 107,13% dovuto integralmente all'aumento degli interessi passivi;

- gli oneri tributari sono aumentati da £.77.083.683.= a £.100.475.054.=, complessivamente di £.23.391.371.=, corrispondente ad una percentuale del 30,34%;
- le spese non classificabili in altre voci sono aumentate da £.4.805.550.= a £.1.000.000.000.=, complessivamente di £.995.194.150.=, dovuto all'impegno generale di spesa finalizzato al finanziamento del MURST, che trova riscontro come contropartita nelle entrate al Cap. 2 (contributo del M.U.R.S.T.);
- l'acquisizione di immobilizzazioni tecniche è diminuita da £.222.427.331.= a £.129.241.616.=, complessivamente di £.93.185.715.=, corrispondente ad una percentuale del 41,89%.

Sottoponendo ad una analisi percentuale le uscite, depurate dalle partite di giro, si può desumere che le medesime sono composte:

- per lo 0,68% da spese per organi dell'Ente (anno 1990: 1,03%)
- per il 19,58% da oneri per il personale (1990: 32,37%)
- per il 21,10% da spese di funzionamento (1990: 29,57%)
- per il 6,71% da spese per attività istituzionali (1990: 8,19%)
- per il 12,06% da trasferimenti correnti, oneri finanziari e fiscali e spese varie (1990: 1,97%)
- per il 9,97% da spese in conto capitale (1990: 10,98%)
- per il 29,90% da estinzioni di mutui e antic. (1990: 15,87%).

La gestione finanziaria per categorie funzionali, rispetto alla previsione definitiva evidenzia i seguenti scostamenti:

nelle entrate:

- | | |
|---|-------------------|
| Cat. 6 - Trasferimenti da parte di altri
Enti del settore pubblico | - £. 10.000.000.= |
| Cat. 7 - Entrate derivanti dalla vendita
di beni e prestaz. di servizi | - £. 45.747.482.= |



Per copia conforme
all'... in atti
M...

2-7 LUG. 1992

IL DIRETTORE GENERALE

Prof. I.

[Handwritten signature]

[Handwritten signature]

[Handwritten signature]

XI LEGISLATURA - DISEGNI DI LEGGE E RELAZIONI - DOCUMENTI

Cat. 8 - Redditi e proventi patrimoniali	- £. 15.360.826.=
Cat. 9 - Poste correttive e compensative di spese correnti	- £. 77.961.039.=
Cat. 10 - Entrate non classificabili in altre voci	- £. 6.331.750.=
Cat. 14 - Riscossione di crediti	- £. 87.237.118.=
Cat. 20 - Assunzione di altri debiti finanziari	- £. 8.113.140.=
Cat. 22 - Partite di giro	- £. 33.468.878.=

nelle uscite

Cat. 1 - Spese per organi dell'Ente	- £. 17.268.511.=
Cat. 2 - Oneri per il personale in servizio	- £. 404.546.492.=
Cat. 4 - Spese di funzionamento	- £. 302.853.814.=
Cat. 4 - Spese per att. istituz.	- £. 171.333.487.=
Cat. 6 - Trasferimenti passivi	- £. 29.909.514.=

Cat. 7 - Oneri finanziari	- £. 85.326.165.=
Cat. 8 - Oneri tributari	- £. 19.524.946.=
Cat. 9 - Poste correttive e comp. di entrate correnti	- £. 8.326.203.=
Cat. 10 - Spese non classificabili in altre voci	- £. 103.000.000.=
Cat. 12 - Acquisizione di immobilizzazioni tecniche	- £. 77.395.849.=
Cat. 14 - Concessione di crediti ed anticipazioni	- £. 133.420.827.=
Cat. 20 - Estinzione debiti diversi	- £. 8.287.980.=
Cat. 21 - Partite di giro	- £. 33.468.878.=



Per copia conforme
in atti
l. 27 LUG 1992

IL DIRETTORE GENERALE

Prof.

P. 7.

STATO PATRIMONIALE

ATTIVITA'Disponibilità liquide

La posticipazione all'anno 1991 di spese riguardanti l'anno 1990 e l'aumento dei costi di gestione ha comportato un risultato negativo quantificato in £.170.366.518.=.

Residui attivi

L'aumento consistente dei residui attivi è dovuto al credito verso il M.U.R.S.T. inerente al contributo di £.1.000.000.000.= ed al mancato pagamento di alcune aziende Sponsor della loro quota di contributo.

Crediti bancari e finanziari

Trattasi di depositi cauzionali per utenze varie.

Rimanenze attive di esercizio

Anche per l'esercizio in esame l'importo della giacenza di magazzino rimane invariato non essendo terminato, dopo la ricognizione e la registrazione degli articoli, la conseguente valutazione del materiale a norma del D.P.R. 696/79.

Investimenti mobiliari

L'investimento nominale dei titoli a garanzia del fondo liquidazione ha subito una variazione in più derivante dalla compravendita dei titoli.

Immobilizzazioni tecniche

La consistenza è pari a £.903.283.018.=.
Questa voce comprende gli impianti, le attrezzature ed i macchinari di officina e di laboratorio, i mobili e le macchine d'ufficio, i cespiti ad uso della gestione nonché i beni Museali e la dotazione di biblioteca.
Gli investimenti e le eliminazioni sono elencati negli appositi prospetti. Il patrimonio museale e bibliografico vengono iscritti a valore trattandosi di beni inalienabili ed indisponibili. I valori sono iscritti al costo storico di acquisizione.

PassivitàResidui passivi

L'aumento dell'importo dei residui passivi è dovuto all'impegno generale riguardante il finanziamento del M.U.R.S.T. di £.1.000.000.000.= e alla posticipazione di spese relative all'anno 1991.



Per copia conforme
in atti
27 LUG. 1992

IL DIRETTORE GENERALE

Prof. Pasquale Turci

Debiti bancari e finanziari

I debiti diversi bancari e finanziari riguardanti l'iscrizione nel patrimonio dei depositi cauzionali versati da terzi rimangono invariati.

Mentre il debito verso l'I.N.P.S. per la capitalizzazione dei benefici ex combattenti diminuisce della rata quota capitale a carico dell'esercizio 1991.

Fondi di accantonamenti vari**Fondo liquidazione indennità del personale**

Detto fondo relativo alle indennità maturate a favore del personale in servizio al 31/12/1991 ammonta a £.407.673.832.=, con una diminuzione rispetto al 1990 di £.456.204.636.=, ridotto a seguito delle cessazioni dal servizio di alcune unità.

Poste compensative e correttive dell'attivo

L'importo relativo agli ammortamenti ammonta complessivamente a £.622.391.184.=.

Patrimonio netto

La situazione patrimoniale presenta alla fine dell'esercizio un saldo negativo di £.368.342.049.=.



Per copia conforme
all'originale in atti
Milano,

27 LUG. 1992

IL DIRETTORE GENERALE
Prof. Pasquale Turci

CONTO ECONOMICO

Nel conto economico sono indicate nella prima parte le entrate e le uscite di parte corrente e nella seconda parte i dati attinenti i fatti economici non finanziari.

PARTE PRIMAEntrate e spese correnti

Le entrate correnti ammontano a £.5.802.998.903.=, le spese correnti ammontano a £.5.972.283.093.=, il saldo negativo è pari a £.169.284.190.=.

PARTE SECONDATrasferimenti attivi in natura

L'importo di £.22.950.000.= si riferisce alle cessioni gratuite di materiale storico scientifico e di opere librarie.

Variazioni patrimoniali straordinarie

Le insussistenze passive riguardano i movimenti intervenuti nel corso dell'esercizio nella gestione dei residui esistenti alla data dell'1/1/1991.

Ammortamenti e deperimenti

L'importo di £.143.790.224.= trova giustificazione nella tabella esplicativa allegata.

Accantonamenti per oneri presunti di competenze

L'importo di £.119.965.938.= si riferisce ad impegni in conto capitale non ancora investiti in beni inventariabili.

Quota dell'esercizio per l'adeguamento del fondo indennità di anzianità personale

L'importo di £.27.574.443.= rappresenta la computazione delle quote giuridiche maturate per ciascun dipendente in servizio alla data del 31/12/1991.

Variazioni patrimoniali straordinarie

L'importo di £.21.473.016.= riguarda le variazioni in diminuzione intervenute nella gestione dei residui attivi esistenti all'1/1/1990 ed il minore valore dei titoli accertati a fine esercizio.

Disavanzo economico

Il disavanzo economico di £.347.512.181.=, è la naturale conseguenza della gestione finanziaria.

Situazione amministrativa

La situazione amministrativa evidenzia quanto segue:
- il fondo cassa all'inizio dell'anno 1991 pari a £.449.945.277.=



Per copia conforme
all'originale in atti
Milano, 27.11.1992

IL DIRETTORE GENERALE
Prof. Pasquale Striano

XI LEGISLATURA - DISEGNI DI LEGGE E RELAZIONI - DOCUMENTI

- gli incassi e i pagamenti complessivamente eseguiti nell'anno in conto competenza ed in conto residui, per f.8.539.583.106.= e per f.9.194.098.704.=
- il deficit di cassa alla fine dell'esercizio pari a f.204.570.324.=
- il totale complessivo delle somme rimaste da riscuotere, pari a f.3.218.300.182.= e di quelle rimaste da pagare, pari a f.3.549.256.414.=
- il disavanzo di amministrazione al 31 dicembre 1991 pari a f.535.526.553.=



Per copia conforme
all'originale in atti
Milano,

IL DIRETTORE GENERALE
Prof. Pasquale Turri.

27 LUG. 1992

A handwritten signature in black ink, appearing to be "P. Turri".

XI LEGISLATURA - DISEGNI DI LEGGE E RELAZIONI - DOCUMENTI

Di seguito si analizzano i vari capitoli di bilancio, riportando i dati contabili disaggregati in voci omogenee.

ENTRATETitolo II* - Entrate derivanti da trasferimenti correnti

Cap. 1 - Ministero della Pubblica Istruzione	L. 2.700.000.000
Cap. 2 - Ministero dell'Università e della Ricerca Scientifica e Tecnologica	L. 1.000.000.000
Cap. 6 - Comune di Milano	L. 500.000.000
	L. <u>4.200.000.000</u>

Titolo III* - Altre entrate

Cap. 14 - Vendita biglietti ingresso

- biglietti interi L.6.000 X 38.320	L. 231.720.000
- biglietti ridotti L.4.000 X 25.920	L. 103.680.000
- biglietti ridotti L.2.000 X 48.977	L. 97.954.000
	L. <u>433.354.000</u>
- biglietti rosa L.1.500 X 450	L. 675.000
	L. <u>434.029.000</u>
- Comune di Cologno Monzese - Fatt. n.63	L. 254.800
- Comune di Milano - Fatt. n.62	L. 5.472.000
- Provincia di Milano - Accertamento Manif. Milano Ospitale	L. 250.000
- Provincia di Milano - Fatt. n.70	L. 414.800
- Comune di Milano-Accertamento iniz. Scuole al Museo	L. 226.000
- Segisa Soc. Ed. Il Giorno - Accertamento iniz. "Il Giorno"	L. 3.380.800
	L. <u>444.027.400</u>



Per copia conforme
all'originale in atti
Milano, 27 LUG. 1992

DIRETTORE GENERALE

Prof. Pasquale Tucci

Cap. 16 - Ricavi derivanti dalla vendita di pubblicaz., abbonam. e pubblicita' riviste.

- Guide brevi	L. 26.970.000
- Museoscienza	L. 65.068
- La Misura del Tempo	L. 120.000
	L. <u>27.155.068</u>

Cap. 17 - Proventi derivanti dall'organizzazione di congressi e manifestaz. di terzi

- Canone sale	L. 151.165.000
- I.V.A.	L. 29.405.883
- Proiezioni e registrazioni	L. 2.169.767
- Pulizie straordinarie	L. 1.855.000
- Varie	L. 500.000
	L. <u>185.095.650</u>


Cap. 27 - Concorsi nelle spese

- Borghi Trasporti S.p.a.	L. 59.500.000
- S.M.H. Italia S.p.a.	L. 3.000.000
- Ericsson Fatme S.p.a.	L. 59.500.000
- Enicem S.p.a.	L. 59.500.000
- Agip S.p.a.	L. 59.500.000
- Saipem S.p.a.	L. 59.500.000
- Enricerche S.p.a.	L. 59.500.000
- Snam S.p.a.	L. 59.500.000
- Riva Calzoni S.p.a.	L. 59.500.000
- A.B.B. Tecnoasio S.p.a.	L. 59.500.000
- Sony Italia S.p.a.	L. 59.500.000
- Bull - HM Italia S.p.a.	L. 11.900.000

Handwritten signature and initials.

XI LEGISLATURA - DISEGNI DI LEGGE E RELAZIONI - DOCUMENTI

- Continuus Properzi S.p.a.	L.	59.500.000
- A.E.M.	L.	59.500.000
	L.	<u>728.900.000</u>
Cap. 29 - Recuperi e rimborsi diversi		
- Rimborso dipendenti telegrammi	L.	66.700
- Rimborso spese locali	L.	2.637.600
- Rimborso errato pagamento	L.	1.243.800
- Rimborsi vari	L.	47.887
- Rimborso spese postali e telefoniche	L.	152.000
- Rimborsi assicurativi	L.	3.212.474
- Rimborso per annullamento manifestazione	L.	178.500
- Recupero maggiorazione turni	L.	3.000.000
	L.	<u>10.538.961</u>
Cap. 31 - Proventi vari		
- Fotocopie e fotografie	L.	1.906.597
- Riprese fotografiche e televisive	L.	7.887.731
- I.V.A.	L.	5.832.561
- Prestito modelli	L.	20.903.361
- Varie	L.	138.000
	L.	<u>36.668.250</u>
USCITE		
Titolo 1° - Spese correnti		
Cap. 1 - Assegni ed indennita' alla Presidenza		
- Emolumenti fissi	L.	40.691.640
- Missioni e rimborsi	L.	2.102.810
	L.	<u>42.794.450</u>
Cap. 2 - Compensi, inden. e rimborsi ai compon. gli organi colleg. di Amminstraz.		
- Emolumenti fissi	L.	11.675.000
- Missioni e rimborsi	L.	5.247.225
	L.	<u>16.922.225</u>
Cap. 3 - Compensi, inden. e rimborsi a Collegio dei Revisori		
- Emolumenti fissi	L.	6.600.000
- Missioni e rimborsi	L.	1.414.814
	L.	<u>8.014.814</u>
Cap. 4 - Stipendi ed altri assegni fissi al personale		
- Personale dipendente	L.	1.045.772.429
- Custode	L.	17.259.224
	L.	<u>1.063.031.653</u>
Cap. 6 - Compensi per lavoro straordinario		
- Assegno temporaneo D.G. e compenso	L.	4.927.855
- Lavoro straordinario D.G.	L.	3.060.860
	L.	<u>7.988.715</u>



Per copia conforme
all'originale in atti
Milano, 27 LUG. 1992

IL DIRETTORE GENERALE
Prof. Pasquale Tucci

P. 7 -

XI LEGISLATURA - DISEGNI DI LEGGE E RELAZIONI - DOCUMENTI

Cap. 15 - Spese per il miglioramento dell'efficienza degli Enti

- Indennita' speciale e funzionale	L.	32.715.329
- Lavoro straordinario c/Ente	L.	52.961.979
- Lavoro straordinario c/terzi	L.	9.821.498
- Maggiorazione turni	L.	52.753.588
- Indennita' varie	L.	6.603.030
- Miglioramenti incentivanti	L.	192.154.292
	L.	<u>347.009.716</u>

IL DIRETTORE GENERALE

Prof. Pasquale Gucci



Cap. 18 - Spese per l'acq. di materiale di consumo e noleggio di mater. tecnico

- Materiale elettrico	L.	3.139.484
- Materiale igienico	L.	2.210.396
- Materiale cancelleria	L.	5.321.675
- Materiale officine	L.	484.210
- Varie	L.	311.000
	L.	<u>11.466.765</u>

Cap. 19 - Spese di amministrazione

- Spese di amministrazione	L.	24.852.624
- Spese tramviarie e mototaxi	L.	4.259.726
- Modulistica	L.	502.345
- Annuncio quotidiani	L.	4.319.224
	L.	<u>33.933.919</u>

Cap. 26 - Manutenzione, riparaz. e adatt. locali e relativi impianti

- Locali ed edificio	L.	24.903.095
- Impianti	L.	15.370.570
- Antincendio	L.	4.223.788
- Radioline	L.	2.499.000
- Sezioni	L.	14.244.300
- Telefoni	L.	4.698.715
- Ascensori	L.	5.111.835
- Attrezz. officina	L.	1.972.030
- Varie	L.	179.850
	L.	<u>73.203.183</u>

Cap. 27 - Spese postali, telegrafiche e telefoniche

- Spese telefoniche	L.	25.553.250
- Spese telegrafiche	L.	2.848.949
- Spese postali	L.	9.618.635
	L.	<u>38.020.834</u>

Cap. 28 - Spese per studi, indagini e rilevazioni

- In materia tributaria	L.	14.994.000
- gestione am.m. Museoscienza	L.	15.000.000
	L.	<u>29.994.000</u>

Cap. 29 - Spese per l'organizzazione e la partecipazione a manifestazioni c/terzi

- Spese varie	L.	598.250
- Spese pulizia	L.	1.930.032
- Spese sorveglianza	L.	1.367.752



XI LEGISLATURA - DISEGNI DI LEGGE E RELAZIONI - DOCUMENTI

- Spese affitto materiale	L.	511.700
- Spese fotografiche	L.	803.250
- Spese mostra "Scienza o magia"	L.	127.500.000
	L.	<u>132.710.984</u>

IL DIRETTORE GENERALE •
Prof. Pasquale Tucci

Cap. 37 - Premi di assicurazioni e spese per vigilanza

- Servizio vigilanza notturna	L.	230.827.724
- Servizio vigilanza diurna	L.	233.612.794
- Assicurazione portavalori	L.	726.000
- Assicurazione Infortuni Dipendenti	L.	11.965.126
- Assicurazione R.C.T.	L.	868.954
- Assicurazione Patrimonio Museale	L.	36.724.674
	L.	<u>514.725.272</u>

Cap. 41 - Spese per il C.E.D.

- Acquisto hardware	L.	21.416.100
- Acquisto software	L.	6.479.029
- Contratto hardware	L.	7.812.588
- Contratto software	L.	1.963.500
- Assistenza straord. hardware	L.	1.909.474
- Assistenza straord. software	L.	18.980.500
- Prest. profess. informatica	L.	29.571.500
- Servizio Bomas	L.	1.154.850
- Acq. mater. vario	L.	89.287.541

Cap. 45 - Spese per convegni, mostre temporanee ed altre manifest. dell'Ente

- S.P.I.	L.	227.151.650
- Fidejussioni "Robotica"	L.	680.000
- Mercoledì' museali	L.	32.000.000
	L.	<u>259.831.650</u>

Cap. 48 - Spese per il restauro delle Collezioni e delle Sezioni Museali

- Torre sonda	L.	59.500.000
- Varie	L.	516.950
	L.	<u>60.016.950</u>

Cat. 7 - Oneri finanziari

- Interessi passivi scopertura bancaria	L.	40.645.698
- Interessi passivi rateiz. ex.-comb.	L.	4.120.066
- Spese e commissioni bancarie	L.	2.408.071
	L.	<u>47.173.835</u>

Cat. 8 - Imposte tasse e tributi vari

- Tasse varie (licenze etc.)	L.	458.950
- Ritenute su interessi attivi	L.	11.111.330
- Tassa raccolta rifiuti	L.	68.904.774
- Ritenute contributo Comune	L.	20.000.000
	L.	<u>100.475.054</u>

Milano 18 Maggio 1992

IL PRESIDENTE
Roberto DE MATTEI

RELAZIONE DEL COLLEGIO DEI REVISORI

RELAZIONE AL BILANCIO CONSUNTIVO
ESERCIZIO FINANZIARIO 1991

Prima di passare ad esaminare il conto consuntivo dell'Esercizio finanziario 1991, il Collegio dei Revisori ha ritenuto, anche per il reiterarsi di disavanzi di competenza conseguenti alla difficoltà di acquisizione di mezzi finanziari da parte dell' Ente, di dover riesaminare tutti gli impegni assunti nell'Esercizio stesso al fine di riscontrarne la legittimità.

In via preliminare il Collegio dà atto che le scritture contabili sono correttamente tenute e che tutti gli atti di impegni sono corredati della documentazione giustificativa.

Ciò premesso il Collegio ritiene comunque che alcune spese non risultano disposte con oculatezza e che per talune di esse si debba operare il recupero.

In particolare va rilevato quanto segue:

a) COLLABORAZIONI

Numerose le spese inerenti attività di collaborazione esterna e a tale proposito il Collegio non può esimersi dal rilevare che la pretesa occasionalità delle prestazioni stesse è di fatto vanificata dalla ricorrenza del ricorso alla collaborazione con gli stessi soggetti occultando nella realtà un rapporto di lavoro continuato; peraltro su nessuna di tali collaborazioni risulta sia stato acquisito il parere preventivo di questo Collegio.

Il totale impegnato a tale titolo risulta pari a Lit. 79.144.522.= così specificato:

Assistenza tributaria	Lit. 29.880.000.=
Collaborazioni occasionali	Lit. 40.682.699.=
Collaborazioni una tantum	Lit. 3.300.000.=
Dattiloscrittura esterna	Lit. 2.414.451.=

In merito a quanto sopra non si può che palesare perplessità anche sulle motivazioni per la concessione di collaborazioni esterne per assistenza tributaria e non si può non invitare l'Ente a contenere il ricorso alle collaborazioni occasionali.

Per quanto concerne invece il servizio di dattiloscrittura esterno, che tra l'altro ha investito persona residente a Bergamo, avente per oggetto la dattiloscrittura di un documento, il bilancio, che per la sua delicatezza non dovrebbe mai essere affidato a terzi estranei, il Collegio invita l'Ente al recupero delle stesse.

Infatti come per analogia si desume dalla deliberazione III/91 della Sezione di Controllo della Corte dei Conti nella seduta del 20.06.'91 alle disfunzioni di carattere non temporaneo (giustificazione addotta dall'Ente per il ricorso alla prestazione) per la carenza di personale deve sempre porsi riparo con i normali strumenti di gestione di personale e quindi non appare motivato il ricorso alle contestate prestazioni di dattiloscrittura.

b) RIVISTA MUSEOSCIENZA

Allo stato dei fatti appare che la spesa per la rivista **Museoscienza** (prestazione comunque istituzionale), che non presenta una correlata entrata pari a Lit. 135.000.000.= di cui 6.552.670.= a titolo di collaborazioni e gettoni di presenza sia notevole.

Il Collegio auspica che un favorevole accoglimento della rivista all'esteno sani la rilevata situazione.

Per quanto concerne tutti gli altri impegni che si riporteranno analiticamente nella presente non si può non rilevare quanto segue:

1) risultano impegnate e liquidate numerose spese inerenti il servizio di consegna tramite Pony-Express, Travel, Moto-Taxi, Taxi.

A tale proposito il Collegio non può che rilevare l'irregolarità delle consegne tramite Taxi e Moto-Taxi mentre per il ricorso alle altre forme si invita l'Ente a non generalizzarne l'uso ma a contenerlo nelle reali urgenti necessità.

2) Risultano impegnate e liquidate numerose spese per Taxi, in due casi a favore di un dipendente anche se per gravi motivi di salute che non possono ritenersi legittime.

3) Risultano impegnate spese per fotocopiatura all'esterno che non possono accettarsi a discarico anche per la sussistenza di una temporanea inefficienza delle apparecchiature di proprietà dell'Ente.

4) Risultano impegnate spese per la stampa di biglietti da visita che non possono assolutamente ritenersi legittimi.

Tale proposito questo collegio non può che ribadire l'assoluto divieto di porre a carico del bilancio la stampa di biglietti da visita di carattere personale e questo anche qualora essi rechino l'indicazione di dirigente dell'Ufficio.

E' infatti incontestabile, per la vigente normativa, che dette spese sono pur sempre afferenti a funzioni rappresentative di carattere personale le quali

pur se derivando dalla carica non possono che fare carico agli oneri personali di chi tale carica ricopre.

5) Risultano impegni a favore della ditta Virgym s.r.l. per servizio bar espletato in occasione di riunioni collegiali, spese che essendo immotivate devono dar vita al recupero.

6) La gestione dei residui attivi palesa il mancato incasso di entrate connesse a manifestazioni per sale concesse nei pregressi esercizi così specificate:

1° Ass.ne Naz. Inventori	es. 1983	Lit. 3.500.000.=
2° Centro Studi	es. 1985	Lit. 1.000.000.=
3° M.S.I.	es. 1985	Lit. 1.000.000.=
4° M.S.I.	es. 1986	Lit. 126.000.=
5° UNI	es. 1986	Lit. 525.000.=
6° ANIDIN	es. 1986	Lit. 506.000.=
7° FRIMONT S.P.A.	es. 1988	Lit. 2.618.000.=
8° SALVETTI	es. 1988	Lit. 72.000.=
9° DAVICO(materiale)	es. 1989	Lit. 1.479.528.=
10° ONTOARTE	es. 1989	Lit. 213.000.=
11° P.R. Italia	es. 1989	Lit. 190.000.=
12° A.I.F.	es. 1989	Lit. 238.000.=
13° A.I.S.M.	es. 1989	Lit. 30.000.=
14° NAVIMODEL	es. 1989	Lit. 631.500.=
16° F.I.M.F.	es. 1989	Lit. 54.000.=

per un totale di 12. 183.028.=

Risulta inoltre da incassare un residuo attivo in conto capitale proveniente dall'esercizio 1986 per 103.055.300.= .

XI LEGISLATURA - DISEGNI DI LEGGE E RELAZIONI - DOCUMENTI

Su tale gestione il Collegio non può che rilevare che il mancato incasso ha comportato un danno erariale e pertanto nel mentre invita l'Ente a porre in atto tutte le misure atte a far acquisire al bilancio dette somme dispone che della questione venga interessata la Procura Generale della Corte dei Conti.

Per quanto concerne tutti gli altri impegni il Collegio ritiene che si debba procedere al recupero delle seguenti somme:

IMPEGNI	OGGETTO	IMPORTO
1198/90	TAXI	142.000.=
1223/90	FOTOCOPIE	1.236.196.=
1255/90	IDEM	302.736.=
1226/90	BAR	90.000.=
ES. 1991		
18	MOTOTAXI	227.280.=
39	TAXI	19.000.=
349	TAXI	55.000.=
364	TAXI	90.000.=
375 sub 34	TAXI	193.000.=
538	TAXI	150.200.=
551	BAR	106.800.=
696	RIVISTA	6.000.=
700	TAXI	40.000.=
703	TAXI	115.000.=
714	TAXI	185.000.=
777	RIVISTA	6.000.=
948	BAR	234.192.=

XI LEGISLATURA - DISEGNI DI LEGGE E RELAZIONI - DOCUMENTI

977 sub 015	MOTOTAXI	10.700.=
977 sub 019	MOTOTAXI	10.700.=
991	MOTOTAXI	353.100.=
1055	MOTOTAXI	20.700.=
1057	Taxi	133.000.=
1160	BIGLIETTI DA VISITA	226.100.=
1186	BIGLIETTI DA VISITA	139.230.=
1193	BAR	32.368.=
1195	BAR	280.459.=
1215	TAXI	228.000.=
1222	MOTOTAXI	214.000.=
1230	TAXI	98.000.=
1303	BAR	99.008.=
724	DATTILO	1.902.632.=
946	DATTILO	511.819.=

Si aggiunga che l'Ente ha in dotazione due autovetture di servizio, una FIAT 131 ed una FIAT Fiorino che non vengono praticamente utilizzate comportando però sempre costi fissi di gestione (assicurazione e tassa di possesso), conchè un deperimento del bene stesso e a tale proposito nulla palesa la volontà di procedere alla assunzione di un autista commesso ma anzi che tale unità, in servizio sia stato dirottato anche se per motivi di servizio altro lavoro.

In definitiva il Collegio invita l'Ente a recuperare l'importo di Lit. 7.351.420.= così analiticamente composte:

Dattiloscrittura	Lit. 2.414.451.=
Taxi	Lit. 1.448.200.=
Mototaxi	Lit. 836.480.=

Bar	Lit. 736.027.=
Fotocopie	Lit. 1.538.932.=
Biglietti visita	Lit. 365.330.=
Riviste	Lit. 12.000.=

Restano infine da muovere dei rilievi sulle indennità di missione. Infatti risultano erogati numerosi anticipi dal cui esame emerge quanto segue:

1° risulta disposto, peraltro senza motivazione (impegno 609) l'invio di un dipendente che non risulta rivestire qualifica di funzionario per la partecipazione al Festival dei due mondi di Spoleto.

2° Risulta disposto l'invio in missione di un membro della Giunta e mentre in via preliminare il Collegio ritiene che vi sia stata un'errata imputazione di bilancio il cui oggetto (cap. 2) si riferisce alle riunioni degli Organi Collegiali, sulla legittimità della missione stessa si invita l'Ente a formulare apposito quesito alla Ragioneria Generale dello Stato I.G.O.P. in quanto si tratta di provvedimento di missione a favore di persona non dipendente dall'Ente.

Il Collegio ritiene che la presente relazione vada trasmessa oltre che ai ministeri vigilanti alla Ispettorato Generale di Finanza e alla Procura Generale della Corte dei Conti per l'Accertamento di eventuali danni erariali.

Si è quindi passati a formulare la relazione sul conto consuntivo dell'Esercizio Finanziario 1992.

**RELAZIONE SUL CONTO CONSUNTIVO RELATIVO
ALL'ESERCIZIO FINANZIARIO 1991 DEL MUSEO NAZIONALE
DELLA SCIENZA E DELLA TECNICA**

Il conto consuntivo relativo all'esercizio finanziario 1991 chiude con un disavanzo di competenza pari al lire 604.171.793.=

Considerando l'avanzo al 31/12/90 pari a lire 68.645.240.= ne deriva l'esistenza di un disavanzo di amministrazione pari a lire 535.526.553.= .

Detto risultato, correlato al disavanzo previsto in lire 1.597.338.874.= (peraltro sul bilancio di previsione questo collegio aveva espresso parere sfavorevole e i Ministeri Vigilanti non hanno ancora provveduto alla relativa approvazione) dimostrerebbe una gestione diretta ad un tentativo continuo di risanamento finanziario pur con le modeste ed insufficienti entrate dell' Ente. La disanima del conto, da parte di questo Collegio, non può però prescindere da alcune considerazioni preliminari.

Le variazioni di bilancio in aumento ed in diminuzione non risultano, alla data della presente relazione, approvate nè da questo Collegio nè dal Consiglio di Amministrazione. Tra l'altro, qualora le variazioni stesse non fossero approvate, nemmeno a sanatoria, dal Consiglio di amministrazione, numerosi impegni presenterebbero eccedenza sugli stanziamenti e ciò anche sui capitoli non connessi a spese obbligatorie o rivestenti carattere di urgenza pertanto il conto presenterebbe numerosissimi sfondamenti.

La stessa considerazione va fatta per il provvedimento di cancellazione dei residui sia attivi che passivi rispettivamente per lire 4.001.516.= e lire

Per copia conforme
all'originale in atti
Milano, 27 LUG. 1992

IL DIRETTORE GENERALE
Prof. Pasquale Ricci



111.025.630.= e la cui mancata approvazione comporterebbe un aumento del disavanzo di amministrazione .

Il Collegio, fatte queste pur brevi premesse è quindi passato ad esaminare il conto consuntivo nonché i relativi allegati.

La disamina del conto ha evidenziato le risultanze che di seguito si riportano.

ENTRATE

Il totale generale delle entrate accertate in conto competenza risulta pari a lire 9.984.728.023.= da imputare per il 42,44% al titolo I 16,19% al titolo II, per il 35,35% al titolo III, per lo 0,27% al titolo V e per il restante 5,75% al titolo VIII.

In merito alle singole entrate accertate per la parte corrente è emerso quanto segue:

A - ENTRATE DERIVANTI DA TRASFERIMENTI CORRENTI

Il totale generale delle entrate derivanti da trasferimenti correnti ammonta a lire 4.200.000.000.= di cui il 64,28% quale contributo ordinario, il 23,80% quale contributo finalizzato e vincolato da parte del Ministero della Università e della Ricerca Scientifica ed il restante 11,92% quale contributo da parte del Comune di Milano.

Depurando dal totale delle entrate il contributo vincolato di cui sopra ne consegue che il contributo ordinario assorbe in realtà l'84,37% delle entrate contributive.

Esaminando tale incidenza nell'ultimo quinquennio notiamo la seguente situazione:

ENTE	1987	1988	1989	1990	1991
------	------	------	------	------	------

XI LEGISLATURA - DISEGNI DI LEGGE E RELAZIONI - DOCUMENTI

M.PP.II.	80,30	85,06	85,71	80,50	84,37
REG. LOMB.	---	0,4	---	0,71	---
COMUNE MI	19,33	14,17	14,29	14,90	15,63
PROV.MI	---	0,07	---	---	---
C.N.R.	---	---	---	3,89	---
C.C.A.R.	0,37	0,3	---	---	---

da cui si ricava che l'incidenza è stata più o meno costante non subendo inoltre aumenti contributivi significativi nè incremento di enti che erogassero contributi come si verifica per la Regione Lombardia che non ha erogato nulla per l'esercizio di riferimento.

B--ALTRE ENTRATE

Sono state accertate altre entrate per lire 759.252.518.= di cui il 58,49% derivante dalla vendita dei biglietti di ingresso, il 24,37% dalle manifestazioni conto terzi e il 17,14% alle altre voci.

La vendita dei biglietti di ingresso ha subito una flessione sul 1990 del 2,6%.

Le entrate di che trattasi subiscono nella loro globalità una flessione sul 1990 del 2,69.

Inoltre, sono state acquisite al bilancio del Museo Lire 728.900.000.= al capitolo n. 27 quale concorso nelle spese per iniziativa del "Pool degli Sponsors".

L'andamento delle stesse nel quinquennio precedente l'esercizio finanziario esaminato risulta il seguente:

1988 sul 1987 + 18,74%

1989 sul 1988 + 210,87%

1990 sul 1989 - 54,29%

1991 sul 1990 - 2,69%



Per copia conforme
all'originale in atti
Milano, 27 LUG 1992

IL DIRETTORE GENERALE

Le entrate per manifestazioni conto tersi crescono sul 1990 dello 0,32% mentre i proventi da attività didattica decrescono del 15,55%

C--PARTITE DI GIRO

Le partite di giro coincidono nella fase degli acceramenti e degli impegni.

Il Collegio è quindi passato alla disamina delle spese.

Il totale generale degli impegni risulta pari a lire 10.498.899.816.= da imputare per il 56,88% al titolo I, per il 9,34% al titolo II, per il 28,29% al titolo III e per il retante 5,4% al titolo IV.

In merito alle singole spese impegnate è emerso quanto segue:

A--SPESE CORRENTI: ORGANI ISTITUZIONALI

Risultano impegnate lire 67.731.489= imputate per il 70,56% agli assegni ed indennità alla Presidenza, per il 24,98% agli organi collegiali di amministrazione e per il residuale 4,46% al Collegio dei Revisori.

Gli impegni di che trattasi rappresentano l'1,13% di tutta la spesa corrente con un decremento sul 1990 dello 0,87%.

Irrilevanti gli incrementi subiti dalle prime due voci mentre le indennità ed i compensi per il Collegio dei Revisori palesano un decremento del 7,39%

B --SPESE CORRENTI: ONERI PER IL PERSONALE DIPENDENTE

Risulta impegnata una somma pari a lire 1.944.948.783.= pari al 32,55% della spesa corrente.

Le stesse nel 1990 erano risultate pari al 44,26%.

Rilevante appare l'assorbimento di dette spese del contributo ordinario che risulta essere del 72,03%.

L'andamento del quinquennio è risultato il seguente:

1987	64,96%
1988	72%



Per copia conforme
all'originale in atti
Milano, 27 LUG 1992

IL DIRETTORE GENERALE
Prof. Pasquale Lucet

1989	80,74%
1990	78,48%
1991	72,03%

Per il fondo per il miglioramento dell' efficienza è stato impegnato il 17,84% della spesa (nel 1990 era il 14,15%)

C--SPESE CORRENTI: ACQUISTO DI BENI DI CONSUMO E SERVIZI

Risultano impegnate lire 2.095.506.186.= pari al 19,95% della spesa corrente e con un incremento sul 1990 dell'8,26%.

L'andamento nel quinquennio considerato risulta essere il seguente:

1988 sul 1987	- 2,7%
1989 sul 1988	+ 16,09%
1990 sul 1989	+ 18,71%
1991 sul 1990	+ 8,26%

D--SPESE CORRENTI: PRESTAZIONI ISTITUZIONALI

Risultano impegnate lire 2.761.689.649.= con un incremento sul 1990 dell'11,73%

Di dette spese il 9,38% è assorbito dalle spese per convegni.

E--SPESE IN CONTO CAPITALE

Risultano impegnate lire 129.241.616.= con un decremento sul 1990 del 41,89%.

DEBITO VERSO L'INPS

Al 31 dicembre 1991 risulta un debito INPS per capitalizzazione benefici ex-combattenti di cui alla legge 336/70 pari a lire 61.284.956.=

VALORI MOBILIARI

La consistenza dei valori alla fine dell'esercizio risulta pari a lire 418.528.500.= per effetto della valutazione al prezzo di chiusura dei nominali 436.000.000.=

AMMORTAMENTI

Le quote di ammortamento dell'esercizio ammontano a lire 143.790.224.= il che comporta un fondo globale di lire 622.391.184.=

I cespiti risultano ammortizzati, nella loro globalità, del 72,57%

PATRIMONIO NETTO

Il disavanzo patrimoniale alla fine dell'Esercizio ammonta a lire 336.342.049.= con un notevole peggioramento del disavanzo iniziale che era pari a lire 20.829.868.=.

BENI MUSEALI E BIBLIOTECA

La consistenza dei beni museali risulta incrementata nell'esercizio dell'1,61%.

La dotazione della biblioteca risulta aumentata del 12,66%.

FONDO INDENNITA' DI ANZIANITA'

Risulta accantonata la quota dell'esercizio pari a lire 27.574.443.= per cui il fondo risulta pari a lire 419.696.832.=

SITUAZIONE AMMINISTRATIVA

La situazione amministrativa evidenzia il disavanzo di amministrazione pari a lire 503.526.553.= nonchè il deficit di cassa pari a lire 204.570.321.=.

GESTIONE RESIDUI

Per quanto concerne i residui originati dalla gestione di competenza emerge che alla fine dell'esercizio si sono formati residui attivi per lire 2.243.194.425.= e residui passivi per lire 2.917.411.001.=.

VALORI MOBILIARI

La consistenza dei valori alla fine dell'esercizio risulta pari a lire 418.528.500.= per effetto della valutazione al prezzo di chiusura dei nominali 436.000.000.=

AMMORTAMENTI

Le quote di ammortamento dell'esercizio ammontano a lire 143.790.224.= il che comporta un fondo globale di lire 622.391.184.=

I cespiti risultano ammortizzati, nella loro globalità, del 72,57%

PATRIMONIO NETTO

Il disavanzo patrimoniale alla fine dell'Esercizio ammonta a lire 336.342.049.= con un notevole peggioramento del disavanzo iniziale che era pari a lire 20.829.868.=

BENI MUSEALI E BIBLIOTECA

La consistenza dei beni museali risulta incrementata nell'esercizio dell'1,61%.

La dotazione della biblioteca risulta aumentata del 12,66%.

FONDO INDENNITA' DI ANZIANITA'

Risulta accantonata la quota dell'esercizio pari a lire 27.574.443.= per cui il fondo risulta pari a lire 419.696.832.=

SITUAZIONE AMMINISTRATIVA

La situazione amministrativa evidenzia il disavanzo di amministrazione pari a lire 503.526.553.= nonchè il deficit di cassa pari a lire 204.570.321.=.

GESTIONE RESIDUI

Per quanto concerne i residui originati dalla gestione di competenza emerge che alla fine dell'esercizio si sono formati residui attivi per lire 2.243.194.425.= e residui passivi per lire 2.917.411.001.=.

Il Presidente del collegio
dei revisori
dott. Gaetano Baiocchi

Domenico Mesolella

Dott. Mesolella

Dott. Migozzi

Rag. Ciaglia



Per copia conforme
all'originale in atti
Milano 27 LUG. 1992

IL DIRETTORE GENERALE
Prof. Pasquale Lucci

PROF. N.
D'ACQUARI NELLA RISPOSTA

Milano 3.07.'92

In riferimento alla "Relazione al Bilancio consuntivo - Esercizio Finanziario 1991" preparata dal Collegio dei Revisori del Museo della Scienza e della Tecnica "Leonardo da Vinci" di Milano in occasione della discussione del "Rendiconto e del bilancio consuntivo 1991" all'odg del Consiglio di amministrazione del 30.06.'92, su invito del Consiglio di amministrazione, vengono fatte alcune considerazioni esplicative.

Innanzitutto il Consiglio di amministrazione ha rilevato estremamente significativo e tranquillizzante il fatto che "in via preliminare il Collegio dà atto che le scritture contabili sono correttamente tenute e che tutti gli atti di impegni sono corredati della documentazione giustificativa" (pag. 1 della relazione dei revisori).

Il Consiglio prende atto dell'invito a disporre alcune spese con maggiore oculatezza, ma nello stesso tempo ritiene che esse siano giustificate e inderogabili se si vuol continuare a tener aperto il museo nelle attuali condizioni di scarsità di risorse umane e finanziarie.

1) Il Collegio ritiene che, per quanto riguarda le collaborazioni, "numerose [sono] le spese inerenti attività di collaborazione esterna e a tale proposito il Collegio non può esimersi dal rilevare che la pretesa occasionalità delle prestazioni stesse è di fatto vanificata dalla ricorrenza del ricorso alla collaborazione con gli stessi soggetti occultando nella realtà un rapporto di lavoro continuato; peraltro su nessuna di tali collaborazioni risulta sia stato acquisito il parere preventivo di questo Collegio.

Il totale impegnato a tale titolo risulta pari a Lit. 79.144.522.= così specificato:

Assistenza tributaria	Lit. 29.880.000
Collaborazioni occasionali	Lit. 40.682.699

Collaborazioni una tantum	Lit.	3.300.000
Dattiloscrittura esterna	Lit.	2.414.451

Orbene il Consiglio ritiene accettabile la richiesta di evitare collaborazioni esterne, laddove è possibile ricorrere a prestazioni di personale interno al museo. A tale proposito si fa notare che già dal novembre 1991 il Direttore ha dato disposizioni che, considerati i moderni sistemi di scrittura a disposizione del personale, ogni ufficio porti a termine il suo lavoro dalla progettazione fino alla versione finale dattiloscritta. Lo stesso direttore fa ricorso a sistemi di *word processing* per la preparazione delle sue relazioni e delle sue comunicazioni.

Ciononostante non si può fare a meno di notare che alcune collaborazioni esterne sono per l'Ente vitali: innanzitutto perchè la carenza di personale non consente di coprire tutte le necessità di funzionamento della struttura. Su 60 dipendenti previsti in organico attualmente vi sono 33 dipendenti a fronte della gestione di una superficie espositiva di circa 22.000 metri quadrati, di oltre 150.000 visitatori all'anno, di decine di manifestazioni. Il museo è aperto tutto l'anno (escluso il lunedì) fino alle ore 17.00 anche il mese di agosto.

In queste condizioni il personale, con impegno e professionalità, e in piena sintonia con la Direzione e le Organizzazioni sindacali, riesce a garantire l'ordinaria gestione dell'ente con qualche difficoltà.

Il problema della carenza di personale non può risolversi ricorrendo a una drastica diminuzione della attività del museo: attualmente, infatti, tutte le energie sono concentrate essenzialmente ad assicurare la conservazione e la sicurezza dei reperti esposti.

Se si ritiene che si possa scendere al di sotto della soglia di sicurezza e di buona conservazione delle esposizioni sarebbe necessario un atto

formale da parte degli organi vigilanti che limiti la responsabilità degli organi direttivi del museo, in caso di danno alle collezioni.

Altrimenti la direzione si trova nella contraddizione da una parte di assicurare, sotto la propria responsabilità, la conservazione e la sicurezza e dall'altra di non avere mezzi a disposizione per esercitare la sua funzione. L'alternativa sarebbe quella di chiudere progressivamente alcune sale del museo.

Il ricorso a collaborazioni esterne risulta, pertanto, vitale per la sopravvivenza stessa del museo.

Quanto al ricorso alla collaborazione con gli stessi soggetti si fa presente che, al fine di evitare ogni futuro contenzioso, la direzione ha provveduto ad assicurarsi che i collaboratori fossero titolari di partita I.V.A.

2) Per quanto riguarda la Rivista Museoscienza si fa presente che, proprio nell'ottica di individuare un'entrata correlata alla prestazione, ritenuta comunque istituzionale, la Giunta ha approvato un piano di vendita e che già, significativamente, un certo numero di abbonamenti è stato sottoscritto.

3) Altro rilievo del collegio dei revisori è quello riguardante il mancato incasso di entrate connesse a manifestazioni per sale concesse nei pregressi esercizi (pag. 4 della relazione). A tal fine si fa presente che ad intervalli regolari sono stati inviati solleciti ai creditori e che ci si rivolgerà all'Avvocatura dello Stato per far valere i propri diritti.

Lo stesso vale per il contributo di £103.055.300 che il Comune di Milano doveva al museo per l'adeguamento dell'impianto di riscaldamento.

4) Il Consiglio di amministrazione ha, invitato il Direttore a predisporre la procedura per l'alienazione di una delle due automobili in uso al museo (pag. 7 della relazione). Il Consiglio ritiene, comunque, che anche in assenza di autista a tempo pieno un mezzo di trasporti merci come il

FIAT Fiorino sia utile per il museo, per ritirare materiale ingombrante o, comunque, non altrimenti trasportabile.

5) Per quel che riguarda l'invito del Collegio a recuperare £7.351.420 (pag. 7 della relazione) il Consiglio di amministrazione del museo intende motivare le sue perplessità:

a) **Dattiloscrittura**: quando è stato richiesto un intervento esterno di dattiloscrittura del bilancio ciò dipendeva dal fatto che le macchine da scrivere presenti nel museo non consentivano la scrittura sui fogli del bilancio (di dimensioni maggiori delle usuali). Il problema è stato ora risolto con l'acquisto di nuove macchine e con la disposizione prima riferita che invita gli uffici a procedere da soli. Il bilancio consuntivo '92 (allegato) è stato interamente preparato dal personale degli uffici del museo.

b) **spese di taxi**: consistono essenzialmente di due voci:

b₁) spese di taxi usato dai dipendenti chiamati durante le ore notturne per ragioni di emergenza. L'uso del taxi è stato autorizzato dal Consiglio di amministrazione perchè è impossibile di notte usufruire di mezzi pubblici e, nel caso i dipendenti fossero stati autorizzati ad usare la loro auto, il museo sarebbe stato costretto a stipulare un'assicurazione 'Casco', il che avrebbe comportato un onere per il museo maggiore della spesa di taxi.

b₂) spese di taxi usato dai dipendenti, dal Direttore, dal Presidente del museo quando sono in trasferta. Tale spesa si giustifica col fatto che, potendosi spostare con maggiore celerità, si evita il pernottamento in trasferta, evitando così un onere per il museo sicuramente superiore a quello sostenuto per le spese di taxi.


6) **Spese di mototaxi**: esse sono relative essenzialmente alla consegna rapida di materiale di documentazione per i consiglieri di amministrazione nell'imminenza di importanti riunioni convocate con urgenza. Un

ritardo nella consegna avrebbe potuto comportare l'invalidazione della seduta per mancanza della documentazione necessaria.

7) Missione di un dipendente al Festival dei due mondi di Spoleto: il dipendente Rodolfo Colombo il 20 giugno 1991 si è recato al Festival dei due mondi di Spoleto per accompagnare il dipinto "Bacco Fanciullo" di A. Mancini prestato dal museo. Egli, quindi, non era in rappresentanza dell'Ente, ma come accompagnatore di un reperto di particolare valore.

Il Direttore ha infine inoltrato all'IGOP quesito sulla legittimità del pagamento di indennità di missione a membri del Consiglio di amministrazione o di Giunta.

Il Presidente del Consiglio di
Amministrazione
Roberto De Mattei



Il Direttore Generale

Pasquale Tucci



BILANCIO CONSUNTIVO

XI LEGISLATURA - DISEGNI DI LEGGE E RELAZIONI - DOCUMENTI

U.S.P.C. "L. 24.11.1961"

1970 CONSUMI - F E C C A T T A

		GESTIONE CONSUNTIVA								
70000 CASSA INIZIALE		643.945.377								
AVANZO DI AMMINISTRAZIONE		643.945.377								
CAPITOLA		Previsioni				Somme accertate		Differenze rispetto alle previsioni		
		Pagamenti								
Codice	Descrizione	Iniziali	In aumento	In diminuzione	Definitive	risorse	Esatte di rimborsati	Totale accertamenti	In più	In meno
	Col. 2 ENTRATE RICEPITE DA TRASFERIMENTI CORRETTI									
	Col. 03 TRASFERIMENTI DA PARTE DELLO STATO									
104010	Cap. 00004 Contributo dello Stato (Ministero delle Pubbliche Istruzione)	2.700.000.000	01	01	2.700.000.000	2.700.000.000	01	2.700.000.000	01	01
104020	Cap. 00002 Contributo Esistente dell'Università e delle Ricerche Scientifiche e Tecnologiche	01	2.800.000.000	01	2.800.000.000	01	2.800.000.000	2.800.000.000	01	01
	TOTALE CATEGORIA	2.700.000.000	2.800.000.000	01	2.700.000.000	2.700.000.000	2.800.000.000	2.700.000.000	01	01
	Col. 04 TRASFERIMENTI DA PARTE DELLE REGIONI									
104030	Cap. 00000 Contributo Regione Lombardia	01	01	01	01	01	01	01	01	01
	TOTALE CATEGORIA	01	01	01	01	01	01	01	01	01
	Col. 05 TRASFERIMENTI DA PARTE DEI COMUNI E DELLE PROVINCE									
204010	Cap. 00005 Amministrazione Comunale di Milano	500.000.000	01	01	500.000.000	01	500.000.000	500.000.000	01	01
204020	Cap. 00006 Amministrazione Provinciale di Milano	01	01	01	01	01	01	01	01	01
	TOTALE CATEGORIA	500.000.000	01	01	500.000.000	01	500.000.000	500.000.000	01	01
	Col. 06 TRASFERIMENTI DA PARTE DI ALTRI ENTI DEL SETTORE PUBBLICO									
204030	Cap. 00009 Consiglio Nazionale delle Ricerche	01	01	01	01	01	01	01	01	01
204020	Cap. 00010 Camera di Commercio	10.000.000	01	01	10.000.000	01	01	01	01	10.000.000

XI LEGISLATURA - DISEGNI DI LEGGE E RELAZIONI - DOCUMENTI

Disegni di legge all'esordio dell'esercizio	SESTIONE INIZIATIVE ATTIVE				SESTIONE DI CASA				Totale residui attivi al termine dell'esercizio	
	Disegni	Votanti da rinvocare	Totale	Previsioni		Previsioni	Discussioni	Differenze rispetto alle previsioni		
				in più	in meno			in più		in meno
02	01	02	02	02	01	2.700.000.000	2.700.000.000	02	02	02
02	01	02	02	02	02	02	02	02	02	1.220.000.000
02	01	02	02	02	02	1.720.000.000	1.700.000.000	02	02	1.220.000.000
02	01	02	02	02	02	02	02	02	02	02
02	01	02	02	02	02	02	02	02	02	02
500.000.000	500.000.000	02	500.000.000	02	02	500.000.000	500.000.000	02	02	500.000.000
02	02	02	02	02	02	02	02	02	02	02
500.000.000	500.000.000	02	500.000.000	02	02	500.000.000	500.000.000	02	02	500.000.000
02	02	02	02	02	02	02	02	02	02	02
130.000.000	130.000.000	02	130.000.000	02	02	130.000.000	130.000.000	02	02	02
02	02	02	02	02	02	10.000.000	02	02	02	10.000.000

XI LEGISLATURA - DISEGNI DI LEGGE E RELAZIONI - DOCUMENTI

Articoli all'ordine di esercizio	SESTIONE MEDIO ATTIVI				SESTIONE DI CASSA					
	Riporti	Riporti da rimborsare	Totale	Previsioni		Previsioni	Rimborsamenti	Differenza rispetto alle previsioni		Totale residuo attivo al termine dell'esercizio
				in più	in meno			in più	in meno	
01	01	01	01	01	01	01	01	01	01	01
10.000.000	10.000.000	01	10.000.000	01	01	10.000.000	10.000.000	01	10.000.000	01
100.000.000	100.000.000	01	100.000.000	01	01	100.000.000	100.000.000	01	100.000.000	100.000.000
17.000.000	17.000.000	17.000.000	37.000.000	01	200.000	100.000.000	100.000.000	01	17.000.000	117.000.000
2.000.000	01	2.000.000	2.000.000	01	01	01	01	01	01	2.000.000
2.000.000	01	2.000.000	2.000.000	01	01	20.000.000	20.000.000	01	20.000.000	22.000.000
52.000.000	10.000.000	50.000.000	62.000.000	01	01	100.000.000	100.000.000	01	20.000.000	82.000.000
15.000.000	15.000.000	01	15.000.000	01	01	100.000.000	99.000.000	01	10.000.000	11.000.000
120.000.000	01	120.000.000	120.000.000	01	01	120.000.000	01	01	120.000.000	120.000.000

XI LEGISLATURA - DISEGNI DI LEGGE E RELAZIONI - DOCUMENTI

Analisi all'inizio dell'esercizio	COSTITUIRE MEDIANTE ATTIVITÀ				Variazioni		COSTITUIRE DI CASSA		Differenza rispetto alle previsioni		Totale risorse attive al termine dell'esercizio
	Rimessi	Rimessi da rimborsare	Totale	in più		Previsioni	Raccomodate	in più			
				in più	in meno			in più	in meno		
01	01	01	01	01	01	01	10.000.000	2.100.000		2.000.000	01
639.223.000	61.714.500	577.508.500	- 430.943.000	01	250.700	1.319.410.000	710.319.700	01	610.600.200	639.579.870	01
20.000.000	20.000.000	01	20.000.000	200.000	01	10.000.000	10.000.000	01	1.000.000	0.000.000	01
7.100.000	7.100.000	01	7.100.000	27.000	01	10.000.000	7.100.000	01	2.000.000	5.000.000	01
27.200.000	27.200.000	01	27.200.000	327.000	01	50.000.000	01.220.000	01	0.700.000	21.970.000	01
01	01	01	01	01	01	10.000.000	01	01	10.000.000	01	01
01	01	01	01	01	01	2.000.000	01	01	2.000.000	01	01
50.000.000	50.000.000	01	50.000.000	01	01	000.000.000	500.000.000	01	000.000.000	500.000.000	01
01	01	01	01	01	01	01	01	01	01	01	01
210.000.000	01.000.000	120.000.000	231.000.000	01	0.000.000	100.000.000	01.000.000	01	0.000.000	130.000.000	01
250.000.000	01	250.000.000	250.000.000	01	01	01	01	01	01	250.000.000	01

XI LEGISLATURA - DISEGNI DI LEGGE E RELAZIONI - DOCUMENTI

L. N. 30. 9. 1977

1977 CONGETTIVO - EFFETTI

Codice e descrizione	GESTIONE COMPETENZA									
	CAPITOLA	Previsioni			Definitive	Bonne inserite			Differenza rispetto alle previsioni	
		Integrale	In aumento	In diminuzione		Esecuz.	Esecuz. da rimborsare	Totale accertamenti	in più	in meno
TOTALE CAPITOLA	1.120.000.000	10.000.000	29.100.000	117.000.000	807.775.000	129.713.500	739.030.000	0	77.941.939	
Tit. 10 ENTRATE NON CLASSIFICATE IN ALTRE VOCI										
31010 Cap. 000000 Proventi vari	10.000.000	10.000.000	0	43.000.000	23.701.250	13.467.000	36.658.250	0	6.331.750	
31070 Cap. 000000 Entrate speciali	0	0	0	0	0	0	0	0	0	
TOTALE CAPITOLA	10.000.000	10.000.000	0	43.000.000	23.701.250	13.467.000	36.658.250	0	6.331.750	
TOTALE TITOLO	2.210.000.000	75.000.000	542.100.000	1.743.000.000	1.645.476.250	157.379.500	1.487.896.750	0	141.001.991	
Tit. 6 ENTRATE PER ESTRAZIONI DEI PRODOTTI MINERALI E CONCESSIONI DI CAROTI										
Tit. 17 ALIQUAZIONE DI IMPREZZAZIONI TECNICHE										
412010 Cap. 000000 Aliquazione impianti estrattivi e meccanici	0	0	0	0	0	0	0	0	0	
412020 Cap. 000000 Utilizzo scorte di magazzino	0	0	0	0	0	0	0	0	0	
TOTALE CAPITOLA	0	0	0	0	0	0	0	0	0	
Tit. 13 REALIZZI DI VALORI MOBILIARI										
413010 Cap. 000000 Realizzi di titoli emessi e garantiti dallo Stato ed analoghi	0	224.775.000	0	224.775.000	224.775.000	0	224.775.000	0	0	
413020 Cap. 000000 Realizzi di obbligazioni e cartelle fondiarie	0	0	0	0	0	0	0	0	0	
TOTALE CAPITOLA	0	224.775.000	0	224.775.000	224.775.000	0	224.775.000	0	0	

XI LEGISLATURA - DISEGNI DI LEGGE E RELAZIONI - DOCUMENTI

Anziani all'inizio dell'esercizio	GESTIONE DESTINI ATTIVI			Variazioni		Previdenziati	GESTIONE DI CASSA		Differenza rispetto alle previsioni		Totale residui all'inizio ed all'esercizio
	Risorse	Rimborzi da riserbo	Totali	in più	in meno		Risorse	Riscossioni	in più	in meno	
129.100.700	441.200.000	379.049.120	821.022.000	0	6.977.742	710.000.000	421.100.720	0	893.700.000	809.202.000	
37.901.000	20.704.100	17.124.950	37.909.050	0	0	10.000.000	43.319.300	0	12.014.000	30.501.000	
0	0	0	0	0	0	0	0	0	0	0	
37.909.000	20.704.100	17.124.950	37.909.050	0	0	10.000.000	43.319.300	0	12.014.000	30.501.000	
1.229.314.310	251.430.040	979.922.370	1.229.314.040	0	6.907.310	1.012.075.000	1.296.840.000	0	1.215.226.000	1.229.312.000	
0	0	0	0	0	0	0	0	0	0	0	
0	0	0	0	0	0	124.775.000	224.775.000	0	0	0	
0	0	0	0	0	0	0	0	0	0	0	
0	0	0	0	0	0	224.775.000	224.775.000	0	0	0	

XI LEGISLATURA - DISEGNI DI LEGGE E RELAZIONI - DOCUMENTI

Residui all'inizio dell'esercizio	SISTEMI RESIDUI ATTIVI			VARIANZA		SISTEMI DI CASSA		Differenza rispetto alle previsioni		Totale residui attivi al termine dell'esercizio
	Riscosti	Riscosti da rimborsare	Totali	in più	in meno	Previsioni	Esposizioni	in più	in meno	
01	01	01	01	01	01	01	01	01	01	01
						4.100.000			6.170.000	
02	02	02	02	02	02					01
03	03	03	03	03	03	420.000.000	320.000.000	01	100.000.000	11.670.000
04	04	04	04	04	04			01		01
05	05	05	05	05	05			01		01
06	06	06	06	06	06	2.760.000.000	2.760.000.000	01		164.000.000
07	07	07	07	07	07	3.136.250.000	3.090.700.000	01	45.550.000	137.400.000
08	08	08	08	08	08	1.620.000.000	1.325.000.000	01	295.000.000	137.400.000
09	09	09	09	09	09			01		01
10	10	10	10	10	10			01		01
11	11	11	11	11	11			01		01
12	12	12	12	12	12			01		01
13	13	13	13	13	13			01		01
14	14	14	14	14	14			01		01
15	15	15	15	15	15			01		01
16	16	16	16	16	16			01		01
17	17	17	17	17	17			01		01
18	18	18	18	18	18			01		01
19	19	19	19	19	19			01		01
20	20	20	20	20	20			01		01

XI LEGISLATURA - DISEGNI DI LEGGE E RELAZIONI - DOCUMENTI

.....

.....

CAPITOLI		SEZIONE SPESA								
		Previsioni				Somme accertate			Differenze rispetto alle previsioni	
		iniziali	in aumento	in diminuzione	definitive	risorse	risorse da rimpatriare	totale accertamenti	in più	in meno
TOTALE CAPITOLI		01	01	01	01	01	01	01	01	01
Cat. 17 TRASFERIMENTI DAL COMPLESSO FINANZIARIO										
517010	Cap. 000040	01	01	01	01	01	01	01	01	01
TOTALE CATEGORIA		01	01	01	01	01	01	01	01	01
Cat. 18 TRASFERIMENTI DA ALTRI FONDI DEL SETTORE PUBBLICO										
518100	Cap. 000043	01	01	01	01	01	01	01	01	01
TOTALE CATEGORIA		01	01	01	01	01	01	01	01	01
TOTALE SEZIONE		01	01	01	01	01	01	01	01	01
Cat. 4 ACCRESCIMENTO PASSIVITÀ										
Cat. 19 ACCRESCIMENTO DI RISORSE										
610010	Cap. 000050 Acquisizione di titoli	01	01	01	01	01	01	01	01	01
610020	Cap. 000051 Acquisizione di finanziamenti a medio termine	01	01	01	01	01	01	01	01	01
TOTALE CATEGORIA		01	01	01	01	01	01	01	01	01
Cat. 20 ASSESSORI DI ALTRI RISORSE FINANZIARIE										
620010	Cap. 000052 Costituzione depositi centralizzati da terzi	11.000.000	01	01	11.000.000	26.000.000	01	26.000.000	01	0.110.000
620020	Cap. 000053 Costituzione debiti diversi		01	01	0	01	01	01	01	01

XI LEGISLATURA - DISEGNI DI LEGGE E RELAZIONI - DOCUMENTI

Residui all'inizio dell'esercizio	GESTIONE REGIMI ATTIVI				CAPITOLI DI CASSA				Totale residui attivi al termine dell'esercizio	
	Riscossi	Riscosti da esonerazione	Totali	Variazioni		Previsioni	Riscossioni	Differenze rispetto alle previsioni		
				in più	in meno			in più		in meno
01	01	01	01	01	01	31.000.000	24.816.848	01	6.183.152	01
01	01	01	01	01	01	01	01	01	01	01
01	01	01	01	01	01	01	01	01	01	01
01	01	01	01	01	01	15.500.000	14.536.000	01	9.964.000	01
1.163.152	01	1.163.152	2.117.152	01	01	361.500.000	341.846.848	01	19.653.152	1.163.152
01	01	01	01	01	01	170.000.000	154.879.228	01	15.120.772	170.000.000
01	01	01	01	01	01	01	01	01	01	01
01	01	01	01	01	01	15.000.000	3.597.000	01	11.403.000	01
01	01	01	01	01	01	01	01	01	01	01
1.619.000	1.619.000	01	1.619.000	01	01	24.000.000	17.366.848	01	6.633.152	1.619.000

XI LEGISLATURA - DISEGNI DI LEGGE E RELAZIONI - DOCUMENTI

D.D.P. "L. DI VERDI"

COSTO ECONOMICO - R E S U M M O

Codice	Denominazione	ESTIMAZIONE				SOMME accertate			Differenze rispetto alle previsioni	
		Previsioni				Espresso	Stato al 31 dicembre	Totale	in più	
		Iniziali	In aumento	In diminuzione	Definitive				in più	in meno
		1.000.000	01	01	1.000.000	01	1.000.000	1.000.000	01	01
	TOTALE CUMULATO	524.865.450	75.000.000	0	599.865.450	558.516.655	1.225.629	566.331.522	01	11.668.878
	TOTALE STATO	524.865.450	75.000.000	01	599.865.450	558.516.655	1.225.629	566.331.522	01	11.668.878
	TOTALE 1991	3.275.360.885	3.445.640.250	349.899.899	10.270.340.250	111.323.598	2.242.294.629	9.376.720.823	01	284.220.233
	AVANZO DI AMMINISTRAZIONE	449.945.275			449.945.275					449.945.275
	CONFERIMENTO ENTRATE 1991	2.825.415.610	3.445.640.250	349.899.899	10.270.340.250	111.323.598	2.242.294.629	9.376.720.823	01	784.274.958

XI LEGISLATURA - DISEGNI DI LEGGE E RELAZIONI - DOCUMENTI

Decisione all'inizio dell'esercizio	CONTI PASSIVI ATTIVE			CONTI PASSIVI PASSIVE				Totale residui attivi al termine dell'esercizio		
	Riservati	Rimanzi da rimborsare	Totale	Rendimenti		Provisioni	Esposizioni		Differenza rispetto alle previsioni	
				in più	in meno				in più	in meno
1.000.000	1.000.000	0	1.000.000	0	0	1.000.000	1.000.000	0	0	1.000.000
1.000.123	6.637.903	1.149.159	7.002.222	0	0	691.000.000	164.827.516	0	34.976.444	7.223.700
1.000.222	6.651.843	1.213.139	7.002.222	0	0	691.000.000	164.827.516	0	34.976.444	7.223.700
1.000.216.701	878.049.340	878.106.727	1.882.152.211	0	0	8.627.101.422	8.529.583.100	0	1.228.226.279	1.228.226.211
							7.000.000.000	643.945.277		
							18.277.748.742	8.599.578.382	0	1.228.226.279

XI LEGISLATURA - DISEGNI DI LEGGE E RELAZIONI - DOCUMENTI

U.S.L.T. "L. 28/1987"

SPESA CONSOLIDATA - U.S.L.T. 8

Bilancio di Amministrazione		SETTORE CONSUNTIVO							Differenza rispetto alle previsioni	
		Previsioni				Somme impegnate				
		Capitolo	Iniziali	Variazioni		Pagate	Rimaste da pagare	Totale impegni		
In aumento	In diminuzione									
Tit. I	SPESA CONSUNTIVA									
Cap. 01	SPESA PER GLI ORGANI DELLA UNITA'									
10101	Cap. 000001 Spese ed indennita' alla presidenza	45.000.000	01	01	41.344.000	42.734.430	0	42.734.430	01	2.201.550
10102	Cap. 000002 Costi, indennita' e rimborsi di: esponenti gli Organi di Amministrazione	24.000.000	01	01	24.000.000	24.210.100	712.100	24.922.200	01	9.222.200
10103	Cap. 000003 Costi, indennita' e rimborsi di: Consiglio del Senato	14.000.000	01	01	14.000.000	4.101.010	1.220.200	4.921.010	01	8.995.000
	TOTALE CAPITOLATO	83.000.000	01	01	85.344.000	69.045.540	1.932.300	87.731.640	01	17.248.550
Cap. 02	SPESA PER LE PERSONALE IN ATTIVITA' DI SERVIZIO									
10204	Cap. 000004 Stipendi ed altri oneri fissi al personale	1.200.000.000	01	200.000.000	1.200.000.000	1.063.031.430	01	1.063.031.430	01	226.548.340
10205	Cap. 000005 Stipendi ed indennita' al personale straordinario-messa a tempo determinato									
10206	Cap. 000006 Costi per lavoro straordinario	40.000.000	01	20.000.000	20.000.000	18.733.810	1.266.190	12.011.200	01	7.988.790
10207	Cap. 000007 Costi per maggiorazioni stipendiali al personale per lavoro prestato secondo titoli, ind.									
10208	Cap. 000008 Indennita' e rimborso spese trasporto per missioni all'estero	12.000.000	01	01	12.000.000	8.492.540	210.540	8.664.440	01	3.233.550
10209	Cap. 000009 Indennita' e rimborso spese e trasporto per missioni all'estero	12.000.000	01	01	12.000.000	171.520	01	171.520	01	11.828.480

XI LEGISLATURA - DISEGNI DI LEGGE E RELAZIONI - DOCUMENTI

Residui all'inizio dell'esercizio	COSTITUIRE RESIDUI PASSIVI				COSTITUZIONE DI CASSA				Totale residui passivi al termine dell'esercizio	
	Pagati	Rimandi da pagare	Totali	Variazioni		Previsioni	Pagamenti	Differenza rispetto alle previsioni		
				in più	in meno			in più		in meno
270.000	270.000	0	270.000	0	0	45.000.000	43.054.450	0	1.945.550	0
300.320	300.000	0	300.320	0	0	21.000.000	18.515.500	0	2.484.500	712.220
75.000	75.000	0	75.000	0	0	14.000.000	6.954.000	0	7.046.000	1.112.000
645.000	645.000	0	645.000	0	0	85.000.000	86.329.300	0	13.426.300	1.427.220
10.000.000	6.104.107	0	6.104.107	0	3.895.893	2.500.000.000	1.050.125.750	0	1.449.874.250	0
0	0	0	0	0	0	0	0	0	0	0
71.424.320	1.030.037	0	1.030.037	0	20.359.323	66.046.000	11.329.050	0	20.170.150	1.200.272
0	0	0	0	0	0	0	0	0	0	0
0	0	0	0	0	0	10.000.000	8.482.000	0	1.518.000	263.900
0	0	0	0	0	0	10.000.000	171.520	0	11.826.480	0

XI LEGISLATURA - DISEGNI DI LEGGE E RELAZIONI - DOCUMENTI

L. N. 111 - 1977

CONTO CONSUNTIVO - D E T T I

DESCRIZIONE	GESTIONE CONSUNTIVA								
	Provisioni				Bonne impostate			Differenza rispetto alle provisioni	
	Initiali	In aumento	In diminuzione	Definitive	Pagato	Riserva da pagare	Totale imposte	In più	In meno
100000	01	01	01	01	01	01	01	01	01
100000	547.000.000	01	75.000.000	567.000.000	334.530.827	01.232.179	638.762.006	01	75.236.994
100000	71.000.000	01	01	71.000.000	61.533.733	01	61.533.733	01	29.566.267
100000	50.000.000	01	01	50.000.000	37.304.235	6.704.654	42.008.889	01	17.691.111
100000	68.000.000	01	01	68.000.000	01	6.200.187	6.200.187	01	28.797.667
100000	311.000.000	36.435.275	01	347.435.275	220.428.577	126.500.139	347.000.716	01	485.539
TOTALE CATEGORIA	3.500.000.000	36.435.275	195.000.000	2.341.435.275	1.724.627.683	210.311.909	1.944.948.592	01	494.514.682
Cap. 04	SPESA PER L'ACQUISTO DI BENI DI CONSUMO E DI SERVIZIO								
100000	4.000.000	01	01	4.000.000	2.523.600	346.400	2.870.000	01	3.129.600
100000	35.000.000	01	01	35.000.000	4.672.455	6.770.545	11.443.000	01	23.527.545
100000	24.000.000	15.000.000	01	39.000.000	15.847.421	17.004.579	32.851.999	01	5.064.001
100000	Spese di rappresentanza								

XI LEGISLATURA - DISEGNI DI LEGGE E RELAZIONI - DOCUMENTI

Descr: all'inizio dell'esercizio	SESTIONE RESIDUI PASSIVI				Variazioni		Previsioni	SESTIONE DI CASSA		Differenza rispetto alle previsioni	Totale residui passivi al termine dell'esercizio
	Pagati	Entrate da pagare	Totale			Pagamenti		Differenza rispetto alle previsioni			
				in più	in meno			in più	in meno		
0:	0:	0:	0:	0:	0:	0:	0:	0:	0:	0:	0:
126.095.744	126.307.940	0:	126.307.940	0:	2.212.196	397.000.000	471.520.747	0:	28.001.222	0:122.179	
17.351.14	8.306.112	0:	8.306.112	0:	1.122.532	77.000.000	96.520.524	0:	20.100.218		
2.400.110	2.400.000	0:	2.400.000	0:	0:	50.000.000	29.794.070	0:	20.205.930		4.716.414
7.710.000	7.710.000	5.000.000	7.710.000	0:	0:	0:000.000	710.000	0:	27.206.000		21.234.550
107.594.1031	107.317.640	0:	107.317.640	0:	277.102	307.000.000	307.707.222	0:	1.700.000		126.500.129
320.011.333	203.497.201	7.000.000	200.497.201	0:	20.000.000	2.400.000.000	2.010.236.360	0:	390.000.000		223.363.700
2.000.000	2.700.000	0:	2.700.000	0:	122.700	0.000.000	0.200.000	0:	700.000		300.000
17.110.000	17.110.000	0:	17.110.000	0:	0:	0.000.000	21.000.000	0:	0.000.000		4.776.210
9.999.222	9.999.222	0:	9.999.222	0:	0:	20.000.000	20.000.000	0:	12.531.000		17.000.000

XI LEGISLATURA - DISEGNI DI LEGGE E RELAZIONI - DOCUMENTI

V. E. S. C. "2" DA VINCI

COSTO CONSUNTIVO - 0 1 5 1 1 0

DESCRIZIONE DI ATTIVITÀ		COSTO CONSUNTIVO								
		Previsioni				Bonne appoggate			Differenza rispetto alle previsioni	
		iniziali	In aumento	In diminuzione	Definitive	Pagate	Esattate da pagare	Totale	In più	In meno
104000	Cap. 000000 Spese per il funzionamento di commissioni, comitati ecc.	4.000.000	0	0	4.000.000	0	0	0	0	4.000.000
104050	Cap. 000050 Acquisto materiale e divano	5.000.000	0	0	5.000.000	0	0	0	0	5.000.000
104070	Cap. 000070 Spese per carta, stampe e bolli ecc.	0	0	0	0	0	0	0	0	0
104090	Cap. 000090 Spese per abbonamenti giornali ecc.	1.000.000	1.000.000	0	1.000.000	0	264.600	264.600	0	2.700.600
104095	Cap. 000095 Spese per carte locali	0	0	0	0	0	0	0	0	0
104100	Cap. 000100 Manutenzione, riparazione ed adattamento di locali e relativi impianti	100.000.000	0	0	100.000.000	16.174.140	19.067.015	72.763.185	0	26.796.815
104110	Cap. 000110 Spese postali, telegrafiche e telefoniche	15.000.000	0	0	15.000.000	16.002.000	1.017.550	16.020.000	0	16.970.100
104120	Cap. 000120 Spese per stadi, indagini e rilevazioni	30.000.000	0	0	30.000.000	17.042.750	12.551.250	23.594.000	0	5.000
104130	Cap. 000130 Spese per l'organizzazione e la partecipazione a Congressi, Congressi, Riunioni ed altre Riunioni	25.000.000	127.500.000	0	152.500.000	2.970.150	129.731.700	132.701.850	0	16.700.010
104140	Cap. 000140 Spese per Concerti	30.000.000	0	0	30.000.000	11.021.570	0	15.021.570	0	16.114.500

XI LEGISLATURA - DISEGNI DI LEGGE E RELAZIONI - DOCUMENTI

Residuo all'inizio dell'esercizio	COSTITUIRE RASSEGNE PARLATIVE				Variazioni		SESTIONI DI CASSA		Differenza rispetto alle previsioni	Totale residuo passivo al termine dell'esercizio
	Pagati	Rimasti da pagare	Totale	in più		Previsioni	Pagamenti			
				in più	in meno			in più	in meno	
176.000	59.000	0	59.000	0	59.000	6.000.000	5.820.000	0	2.961.200	641.520
0	0	0	0	0	0	6.000.000	0	0	6.000.000	0
1.337.400	1.097.000	0	1.097.400	0	0	5.200.000	5.005.000	0	2.956.200	0
0	0	0	0	0	0	0	0	0	0	0
0	0	0	0	0	0	3.000.000	0	0	3.000.000	300.000
0	0	0	0	0	0	0	0	0	0	0
61.379.200	61.000.000	3.320.000	66.379.200	0	0	100.000.000	95.100.000	0	66.000.000	62.681.200
1.373.110	2.373.110	0	3.746.220	0	0	55.000.000	50.379.000	0	10.000.000	1.673.110
39.121.600	5.001.000	32.000.000	37.801.400	0	1.720.090	30.000.000	23.000.000	0	6.551.000	44.351.260
1.300.000	1.300.000	0	2.600.000	0	0	22.000.000	5.325.000	0	16.675.000	127.721.700
0	0	0	0	0	0	30.000.000	25.000.000	0	15.000.000	0

XI LEGISLATURA - DISEGNI DI LEGGE E RELAZIONI - DOCUMENTI

Residui all'inizio dell'esercizio	CANTONI RESIDUI PASSIVI				COSTITUIZIONE DI CASSA				Differenza rispetto alle previsioni	Totale residui passivi al termine dell'esercizio	
	Pagati	Rimasti da pagare	Totali	Variazioni		Previdenze	Pagamenti	Differenza rispetto alle previsioni			
				in più	in meno			in più			in meno
01	01	01	01	02	02	6.000.000	335.190	01	3.660.000	01	
553.705	553.705	0	553.705	01	0	6.000.000	335.190	02	6.334.705	672.810	
27.792.000	27.792.000	0	27.792.000	02	0	287.700.000	22.792.000	01	290.492.000	26.200.000	
276.559.722	276.559.722	0	276.559.722	02	0	270.000.000	400.700.000	02	746.259.722	470.000.000	
6.000.000	6.000.000	0	6.000.000	02	0	42.000.000	30.315.112	02	11.614.888	10.000.000	
10.029.000	1.253.000	3.570.000	10.029.000	02	0	10.000.000	7.411.341	01	27.440.341	19.134.700	
111.350.370	10.402.012	0	10.402.012	02	27.316.101	600.000.000	513.320.000	02	80.031.370	99.429.110	
1.500.000	1.500.000	0	1.500.000	01	0	37.000.000	10.000.000	01	27.000.000	2.000.000	
60.000.000	60.000.000	0	60.000.000	01	0	320.000.000	205.700.000	01	114.300.000	53.300.000	
1.951.912	1.951.912	0	1.951.912	02	0	10.000.000	7.357.000	02	10.000.000	6.357.000	

XI LEGISLATURA - DISEGNI DI LEGGE E RELAZIONI - DOCUMENTI

R.D.L. n. 24 1957

COSTO CONSUNTIVO - 1957

DESCRIZIONE	GESTIONE CONSUNTIVA									
	Previsioni				Somme pagate			Differenze rispetto alle previsioni		
	Capitolo	Iniziali	In corso	In dismissione	Definitive	Pagate	Disavanzo da pagare	Totale pagamenti	in più	in meno
		111.923.927	12.800.000	0	111.923.927	56.166.259	55.757.668	55.757.668	0	56.166.259
104290 Cap. 000042 Spese per pubblicazioni dell'Ente		40.000.000	0	0	40.000.000	0	0	0	0	40.000.000
104291 Cap. 000043 Spese per la rivista "STORIA" ecc.		70.000.000	45.000.000	0	115.000.000	56.166.259	59.833.741	59.833.741	0	55.166.259
104292 Cap. 000044 Spese per i servizi fotografici e per prestazioni di illustrazione		10.000.000	1.000.000	0	11.000.000	1.000.000	1.000.000	1.000.000	0	10.000.000
104293 Cap. 000045 Spese per congressi, mostre, conferenze ed altre manifestazioni dell'Ente		40.000.000	0	50.000.000	90.000.000	71.785.332	18.214.668	18.214.668	0	71.785.332
104294 Cap. 000046 Spese per l'attività didattica		40.000.000	20.000.000	0	110.000.000	60.747.200	49.252.800	49.252.800	0	60.747.200
104295 Cap. 000047 Spese per l'organizzazione di corsi di aggiornamento didattico scientifico		0	0	0	0	0	0	0	0	0
104296 Cap. 000048 Spese per il restauro delle collezioni e delle sezioni museali		30.000.000	10.000.000	0	40.000.000	35.000	39.965.000	39.965.000	0	39.965.000
104297 Cap. 000049 Spese per la catalogazione		41.000.000	20.000.000	0	101.000.000	24.720.520	76.279.480	76.279.480	0	24.720.520
104298 Cap. 000050		0	0	0	0	0	0	0	0	0
TOTALE CAPITOLI		2.751.360.000	530.516.950	55.000.000	3.336.876.950	1.576.389.730	1.760.487.220	1.760.487.220	0	1.576.389.730

XI LEGISLATURA - DISEGNI DI LEGGE E RELAZIONI - DOCUMENTI

Residui all'inizio dell'esercizio	ESERCIZIO ANTERIORE PASSIVO				ESERCIZIO DI CASSA				Totale residui passivi al termine dell'esercizio	
	Pagati	Rimasti da pagare	Totale	Variazioni		Previsioni	Pagamenti	Differenza rispetto alle previsioni		
				in più	in meno			in più		in meno
53.340.632	21.243.428	18.896.949	54.235.569	596.948	0	188.988.000	51.487.233	0	8.532.701	57.815.781
0	0	0	0	0	0	48.000.000	0	0	48.000.000	0
53.340.632	21.243.428	18.896.949	54.235.569	596.948	0	236.988.000	51.487.233	0	8.532.701	57.815.781
693.867	673.967	0	693.867	0	0	15.256.000	6.211.556	0	8.944.444	7.288.326
60.031.993	56.896.996	0	55.574.248	0	19.236	221.566.000	156.519.639	0	157.547.26	156.665.670
22.228.879	22.228.879	0	22.228.879	0	0	185.000.000	187.872.879	0	2.872.879	18.896.786
55.532.949	156.347.899	481.382.163	623.321.261	0	0	328.000.000	256.242.899	0	648.557.163	661.382.163
43.304.200	42.829.100	0	42.829.100	0	2.461.898	59.000.000	42.876.100	0	7.128.928	59.881.598
14.451.000	10.497.500	3.967.000	14.415.000	0	0	193.000.000	35.218.479	0	69.781.500	81.338.000
0	0	0	0	0	0	0	0	0	0	0
1.111.404.332	791.900.381	545.430.855	1.337.411.058	0	21.653.226	3.491.348.000	2.369.369.133	0	1.221.978.867	1.730.730.768

XI LEGISLATURA - DISEGNI DI LEGGE E RELAZIONI - DOCUMENTI

C. U. L. N. 24.11.1972

1972 FINANZIARIO - U. C. I. P. 8

CIRCOLARE DI AMMINISTRAZIONE		GESTIONE CONSUNTIVA								
		Previsioni				Scorte appoggiate			Differenza rispetto alle previsioni	
		CAPITOLINO	Variazioni		Definitive	Pagate	Stimate da pagare	Totale appoggi	in più	in meno
Iniziali	In aumento		In diminuzione							
Codice	Descrizione									
Cat. 04 TRASFERIMENTI PASSIVI										
106010	Cap. 000451 Trasferimenti passivi allo Stato	01	01	01	0	0	0	0	0	
106020	Cap. 000452 Trasferimenti passivi alle Regioni	01	01	01	0	0	0	0	0	
106030	Cap. 000453 Trasferimenti passivi a Comuni e Province	01	01	01	0	0	0	0	0	
106040	Cap. 000454 Contributi, concessi ed obbligazioni a fondo perduto	01	01	01	0	0	0	0	0	
106050	Cap. 000455 Interessi assistenziali a favore del personale in servizio, di quello cessato dai servizi	74.500.000	01	01	74.500.000	7.575.360	37.015.140	64.509.640	01	29.009.360
106060	Cap. 000456 Spese indennizzate al personale per la perdita dell'integrità fisica subita per l'infermità	01	01	01	0	0	0	0	0	0
TOTALE CATEGORIA		74.500.000	01	01	74.500.000	7.575.360	37.015.140	64.509.640	01	29.009.360
Cat. 07 ONERI FINANZIARI										
107010	Cap. 000010 Interessi passivi	103.000.000	10.000.000	01	113.000.000	30.642.500	10.002.110	60.645.490	01	72.354.000
107020	Cap. 000060 Interessi passivi dovuti all'I.R.P. per restituzione debite applicazioni benefici ex-co	4.500.000	01	01	4.500.000	4.120.060	01	4.120.060	01	379.940
107030	Cap. 000061 Spese e commissioni bancarie	15.000.000	01	01	15.000.000	1.076.121	511.950	2.600.071	01	13.393.029

XI LEGISLATURA - DISEGNI DI LEGGE E RELAZIONI - DOCUMENTI

L. 9.5.75 "N. 141" (1)

COMPLO COLLETTIVO - E S C I S R

DESCRIZIONE DI ADESIONE	GESTIONE ECONOMICA									
	CAPITULO	Previsioni			Somme impegnate			Differenza rispetto alle previsioni		
		Initiali	In aumento	In diminuzione	Previsione	Pagata	Residuo da pagare	Totale impegni	In più	In meno
TOTALE CAPACITA'	122.500.000	10.000.000	-	0	122.500.000	20.450.792	10.515.000	47.170.032	0	85.329.968
Cap. 000000 Spese tasse e tributi vari	70.000.000	10.000.000	0	0	120.000.000	75.510.270	24.511.570	100.471.050	0	19.528.950
TOTALE CAPACITA'	70.000.000	10.000.000	0	0	120.000.000	75.510.270	24.511.570	100.471.050	0	19.528.950
Cap. 000001 Ammissioni a franchigia diversa	4.000.000	0	0	0	6.000.000	221.707	0	221.707	0	5.778.293
Cap. 000002 Spese correlative e compensative di entrate sospese	3.000.000	5.000.000	0	0	8.000.000	6.337.050	0	6.337.050	0	1.662.950
TOTALE CAPACITA'	9.000.000	5.000.000	0	0	14.000.000	6.558.757	0	6.558.757	0	8.441.243
Cap. 000003 Spese per ilia, arbitraggi, rimborsamenti ed accessori	3.000.000	0	0	0	3.000.000	0	0	0	0	3.000.000
Cap. 000004 Fondi di riserva per spese impreviste	170.000.000	0	10.000.000	0	180.000.000	0	0	0	0	180.000.000
Cap. 000005 Opere vari straordinari	0	0	0	0	0	0	0	0	0	0
Cap. 000006 Spese per realizzo di entrate	0	0	0	0	0	0	0	0	0	0
Cap. 000007 Somme versate al finanziamento del BIP	0	1.500.000.000	0	0	1.500.000.000	0	1.000.000.000	1.000.000.000	0	500.000.000

XI LEGISLATURA - DISEGNI DI LEGGE E RELAZIONI - DOCUMENTI

* * * * *

SECONDO QUINQUENNIO - P. D. C. S. T. C.

DESCRIZIONE DI CATEGORIE		GESTIONE CONSUNTIVA								
		Previsioni				Somme impegnate			Differenze rispetto alle previsioni	
		CATEGORIA	Totale	Totale		Definitivo	Pagata	Somme da pagare	Totale impegni	in più
in ammonti	in dismissione									
		0	0	0	0	0	0	0	0	0
21076	Cap 00004 Acquisto di mobili e macchine d'ufficio	50.000.000	12.137.465	0	67.137.465	3.423.245	59.714.220	61.137.465	0	0
21078	Cap 00005 Acquisto di mobili, caselli e collezioni	0	1.100.000	0	1.100.000	0	0	0	0	1.100.000
21079	Cap 00006 Acquisto di materiale per servizi di magazzino	0	0	0	0	0	0	0	0	0
	TOTALE CATEGORIA	50.000.000	13.237.465	0	68.237.465	3.423.245	59.714.220	61.137.465	0	1.100.000
	Cap 13 PARTICIPAZIONI E ACQUISTO DI VALORI MOBILIARI									
21082	Cap 00007 Acquisto di titoli emessi e sottoscritti dallo Stato ed assicurati a copertura indennita' di	0	0	0	0	0	0	0	0	0
	TOTALE CATEGORIA	0	0	0	0	0	0	0	0	0
	Cap 16 CONCESSIONI DI CREDITI ED ANTICIPAZIONI									
21070	Cap 00009 Versamenti sul conto C/C/6 (1000) intestato al fondo indennita' di liquidazione personale	300.000.000	140.000.000	0	440.000.000	300.000.000	12.679.173	312.679.173	0	137.320.827
21072	Cap 00002 Depositi a termine	6.100.000	0	0	6.100.000	0	0	0	0	6.100.000
21073	Cap 00003 Versamenti presso la Finestra Statale	0	0	0	0	0	0	0	0	0
	TOTALE CATEGORIA	306.100.000	140.000.000	0	446.100.000	300.000.000	12.679.173	312.679.173	0	143.420.827

XI LEGISLATURA - DISEGNI DI LEGGE E RELAZIONI - DOCUMENTI

Residuo a 31/12/1980 1979 precedente	CONTI: 1980 RESIDUI PASSIVI				GESTIONE DI CASSA				Differenza rispetto alle previsioni	Totale residui passivi al termine dell'esercizio	
	Pagati	Rimasti da pagare	Totale	Variazioni		Previsioni	Pagamenti	in			
				in più	in meno			in più			in meno
0	0	0	0	0	0	0	0	0	0	0	
11.424.500	13.353.300	0	13.353.300	0	6.000.000	22.300.000	15.710.700	0	11.521.220	11.714.200	
2.522.000	0	2.560.000	2.520.000	0	0	2.500.000	0	0	2.520.000	2.522.000	
0	0	0	0	0	0	0	0	0	0	0	
200.722.310	156.946.240	79.382.550	279.324.800	0	16.430.000	340.760.000	281.824.570	0	159.742.620	282.548.840	
250.000.000	250.750.000	0	250.750.000	750.000	0	250.750.000	250.750.000	0	0	0	
250.000.000	250.750.000	0	250.750.000	750.000	0	250.750.000	250.750.000	0	0	0	
0	0	0	0	0	0	600.000.000	300.000.000	0	300.000.000	12.000.000	
0	0	0	0	0	0	6.100.000	0	0	6.100.000	0	
0	0	0	0	0	0	0	0	0	0	0	
0	0	0	0	0	0	640.000.000	300.000.000	0	340.000.000	12.000.000	

XI LEGISLATURA - DISEGNI DI LEGGE E RELAZIONI - DOCUMENTI

1985 - "L. DI FINANZE"

SPESA CONSOLIDATA - D.C. 1111

DESCRIZIONE DI AMMINISTRAZIONE		CONTINGENTI COMPETENZA								
		Previsioni				Bonne stipendate			Differenza rispetto alle previsioni	
		Capitolo	Iniziali	Variazioni		Definitive	Pagate	Rimaste da pagare	Totale pagate	in %
In aumento	In diminuzione			in 910'	in 990'					
1.000	Cap 00000 Indennità di anzianità o similari al personale costato dal servizio	290.856.800	290.279.530	0	548.279.530	483.779.879	64.500.651	548.279.530	0	0
	TOTALE CATEGORIA	290.856.800	290.279.530	0	548.279.530	483.779.879	64.500.651	548.279.530	0	0
	TOTALE TIPOLOGIA	731.100.000	664.957.800	0	1.267.877.800	109.840.429	200.237.916	916.796.323	0	228.846.676
11000	Cap 00000 Rimborsi di spesa	0	0	0	0	0	0	0	0	0
	TOTALE CATEGORIA	0	0	0	0	0	0	0	0	0
11700	Cap 00000 Rimborsi di provvidenza ed anticipazioni a breve termine	1.000.000.000	1.526.873.250	0	2.526.873.250	2.769.058.485	164.816.771	2.526.873.250	0	0
	TOTALE CATEGORIA	1.000.000.000	1.526.873.250	0	2.526.873.250	2.769.058.485	164.816.771	2.526.873.250	0	0
12000	Cap 00000 Dotazioni deponibili casuali a terzi	35.000.000	0	0	35.000.000	26.384.000	0	26.384.000	0	8.616.000
12040	Cap 00000 Debiti diversi (spese I.R.F.S. per rate quota capitale - capitalizzazione benefici ex com)	10.500.000	0	0	10.500.000	10.325.140	0	10.325.140	0	174.860
	TOTALE CATEGORIA	12.000.000	0	0	12.000.000	43.213.879	0	43.213.879	0	8.790.860
	TOTALE TIPOLOGIA	1.053.856.800	1.824.873.250	0	2.970.373.250	2.869.270.805	164.816.771	2.970.805.276	0	8.287.900

XI LEGISLATURA - DISEGNI DI LEGGE E RELAZIONI - DOCUMENTI

Articoli del bilancio del esercizio	ESERCIZIO PRECEDENTE				Variazioni		Previsione	ESERCIZIO DI CASSA		Differenza rispetto alle previsioni	Totale risorse passive al termine dell'esercizio
	Pagati	Rimasti da pagare	Totale			Pagamenti		Differenza rispetto alle previsioni			
				in più	in meno			in più	in meno		
9.202.949	0	0	0	0	0	9.202.949	926.629.700	482.779.879	0	20.226.921	64.312.42
9.202.949	0	0	0	0	0	9.202.949	926.629.700	482.779.879	0	20.226.921	64.312.42
110.533.351	448.454.243	79.330.150	525.879.483	0	0	24.934.492	1.597.614.220	1.273.354.634	0	322.460.386	179.726.474
0	0	0	0	0	0	0	0	0	0	0	0
0	0	0	0	0	0	0	0	0	0	0	0
0	0	0	0	0	0	0	3.760.050.483	2.760.050.483	0	0	164.824.771
0	0	0	0	0	0	0	3.760.050.483	2.760.050.483	0	0	164.824.771
0	0	0	0	0	0	0	35.000.000	35.000.000	0	0	0
0	0	0	0	0	0	0	14.650.000	14.650.000	0	0	174.649
0	0	0	0	0	0	0	32.000.000	45.212.820	0	0	0
0	0	0	0	0	0	0	2.813.533.483	2.285.278.563	0	0	164.824.771

XI LEGISLATURA - DISEGNI DI LEGGE E RELAZIONI - DOCUMENTI

COSTI CONGESTIVI - A. D. C. P. I.									
GESTIONE CONGESTIVA									
DESCRIZIONE	PREVISIONI			DEBITI	SOMME IMPEGNATE			DIFFERENZE RISPETTO ALLE PREVISIONI	
	INITIALI	IN MONETA	IN ESTIMAZIONE		PAGATE	ASSUNTE DA PAGARE	TOTALE IMPEGNI	IN PIU'	IN MENO
Cap. 000181	210.000.000	5.000.000	0	205.000.000	210.000.000	21.000.000	231.000.000	0	21.000.000
Cap. 000187	170.000.000	0	0	170.000.000	170.000.000	16.000.000	186.000.000	0	16.000.000
Cap. 000188	0	0	0	0	0	0	0	0	0
Cap. 000189	10.000.000	0	0	10.000.000	10.000.000	0	10.000.000	0	0
Cap. 000190	0	0	0	0	0	0	0	0	0
Cap. 000191	20.000.000	0	0	20.000.000	20.000.000	2.000.000	22.000.000	0	2.000.000
Cap. 000192	5.000.000	0	0	5.000.000	5.000.000	0	5.000.000	0	0
TOTALE CATEGORIA	526.000.000	75.000.000	0	599.000.000	621.000.000	76.000.000	697.000.000	0	76.000.000
TOTALE TIPOLOGIA	526.000.000	75.000.000	0	599.000.000	621.000.000	76.000.000	697.000.000	0	76.000.000
TOTALE 1991	8.107.760.000	4.105.000.000	320.000.000	11.532.760.000	11.532.760.000	2.317.413.000	13.850.173.000	0	2.317.413.000
CONGESTIVI INCLUSA 1991	8.107.760.000	4.105.000.000	320.000.000	11.532.760.000	11.532.760.000	2.317.413.000	13.850.173.000	0	2.317.413.000

XI LEGISLATURA - DISEGNI DI LEGGE E RELAZIONI - DOCUMENTI

Resoluzioni del Senato della Repubblica	RISORSE DESTINATE PASSIVE			COSTITUIRE DI CASSA						Totale residuo passivo al termine dell'esercizio
	Totale	Risoluzioni del Senato	Totale	Variazioni		Previsioni	Zingales	Differenza rispetto alle previsioni		
				in più	in meno			in più	in meno	
61.649.543	61.649.543	0	61.649.543	0	0	223.899.000	308.246.543	0	184.347.462	11.312.081
19.722.667	19.722.667	0	19.722.667	0	0	179.216.036	198.422.319	0	17.206.283	16.076.212
0	0	0	0	0	0	0	0	0	0	0
1.482.362	1.482.362	0	1.482.362	0	0	12.265.036	5.782.233	0	6.482.803	825.870
0	0	0	0	0	0	0	0	0	0	0
1.482.000	1.482.000	0	1.482.000	0	0	24.000.000	18.252.362	0	6.747.638	2.457.000
0	0	0	0	0	0	5.000.000	5.000.000	0	0	0
61.992.332	61.992.332	0	61.992.332	0	0	339.800.000	329.682.767	0	66.597.210	76.796.092
62.992.332	62.992.332	0	62.992.332	0	0	339.800.000	339.682.767	0	66.597.210	76.796.092
1.394.642.332	1.412.809.000	631.865.413	2.264.455.302	0	111.625.630	11.580.831.960	9.194.518.704	0	2.384.733.210	3.569.256.436

XI LEGISLATURA - DISEGNI DI LEGGE E RELAZIONI - DOCUMENTI

PIANO CLASSIFICATIVO DEL BILANCIO FINANZIARIO ESERCIZIO 1993

DEBITI	Completati	Chesi	SPSE	Completati	Chesi
TITOLO I*			TITOLO I*		
DEBITI CONTRIBUTIVI			SPSE CORRETTI		
Cat. 1* - Aliquote contrib. e carico dei datori di lavoro era degli iscritti	0	0	Cat. 1* - Spese per gli Organi dello Stato	67.731.497	69.539.364
Cat. 2* - Quote di partec. negli iscritti all'opera di specifiche gestioni	0	0	Cat. 2* - Quote per il personale in attività di servizio	1.944.948.787	2.810.134.364
Totale Titolo I*	0	0	Cat. 3* - Quote per il personale in quiescenza	2.781.449.449	2.368.367.937
TITOLO II*			Cat. 4* - Spese per l'acquisto di beni di consumo e di servizi	0	0
DEBITI ESISTENTI DA TRASFERIMENTI CONTRIBUTIVI			Cat. 5* - Spese per prestazioni istituzionali	41.590.486	9.475.346
Cat. 3* - Trasferimenti da parte dello Stato	3.761.000.000	2.700.000.000	Cat. 6* - Trasferimenti passivi	62.173.026	61.661.366
Cat. 4* - Trasferimenti da parte delle Regioni	0	0	Cat. 7* - Quote finanziarie	106.475.024	94.423.964
Cat. 5* - Trasferimenti da parte dei Comuni e delle Province	500.000.000	0	Cat. 8* - Quote tributarie	5.473.387	5.473.387
Cat. 6* - Trasferimenti da parte di altri Enti	0	0	Cat. 9* - Pense correttive e compensative di attività correlate	1.006.820.603	1.945.569
Totale Titolo II*	4.261.000.000	2.700.000.000	Cat. 10* - Spese non classificabili in altre voci	0	0
TITOLO III*			Totale Titolo I*	5.972.262.693	6.532.137.323
ALTRA RICEVUTE			Totale spese correnti	5.972.262.693	6.532.137.323
Cat. 7* - Entrate derivanti dalla vendita di beni e attività finanziarie e servizi	951.252.516	915.529.720	TITOLO II*		
Cat. 8* - Redditi e proventi patrimoniali	67.835.374	0	SPSE DI ONERI CAPITALI		
Cat. 9* - Pense correttive e compensative di spese correnti	730.430.941	651.100.226	Cat. 11* - Acquisto di beni di uso durevole ed opere immobiliari	0	0
Cat. 10* - Entrate non classificabili in altre voci	34.681.222	43.495.350	Cat. 12* - Acquisto di immobilizzazioni finanziarie	128.241.148	271.612.573
Totale Titolo III*	1.824.199.953	1.609.125.296	Cat. 13* - Permessi ad acquisto di valori immobiliari	332.679.723	330.000.000
TITOLO IV*			Cat. 14* - Concessioni di crediti ed anticipazioni	545.276.534	431.774.074
DEBITI PER ALIMENTAZIONE DI BENI PATRIMONIALI E RISCOSSIONE DI CREDITI			Totale Titolo II*	950.220.125	1.735.551.654
Cat. 11* - Aliezione di immobili e diritti reali	0	0	TITOLO III*		
Cat. 12* - Aliezione di immobilizzazioni finanziarie	0	0	ISTITUCIONI DI RISCHI ED ANTICIPAZIONI		
Cat. 13* - Realizzo di valori mobiliari	224.775.000	224.775.000	Cat. 15* - Rimborso di mutui	0	0
Cat. 14* - Riscossione di crediti ed anticipazioni	3.273.726.130	3.096.242.194	Cat. 16* - Rimborso di anticipazioni passive	2.921.873.254	2.760.868.405
Totale Titolo IV*	3.498.501.130	3.321.017.194	Cat. 17* - Rimborso di obbligazioni	0	0
TITOLO V*			Cat. 18* - Ristituzioni alle gestioni: estensione di anticipazioni	0	0
DEBITI DERIVANTI DA TRASFERIMENTI DI ONERI CAPITALI			Cat. 19* - Estensione debiti diversi	45.712.020	45.712.020
Cat. 15* - Trasferimenti dallo Stato	0	0	Totale Titolo III*	2.970.085.274	3.006.579.505
Cat. 16* - Trasferimenti dalle Regioni	0	0	TITOLO IV*		
Cat. 17* - Trasferimenti da Comuni e Province	0	0	PARITICI DI GIRO		
Cat. 18* - Trasferimenti da altri Enti	0	0	Cat. 21* - Spese eventi senza di partita di giro	546.331.127	555.461.702
Totale Titolo V*	0	0	Totale Titolo IV*	546.331.127	555.461.702



Per copia conforme
 all'originale in atti
 Milano, 27 LUG. 1992

Prof. Pasquale
 Prof. Pasquale
 Prof. Pasquale

XI LEGISLATURA - DISEGNI DI LEGGE E RELAZIONI - DOCUMENTI

ENTRATE		SPESA	
Completata	Cassa	Completata	Cassa
TITOLO VI*			
ACQUISIZIONE DI PRESTITI			
Cap. 18* - Ammissione di prestiti			
Cap. 20* - Ammissione di altri debiti finanziari	24.000.000		24.000.000
Cap. 21* - Estinzione di obbligazioni			
Totale Titolo VI*	24.000.000		24.000.000
TITOLO VII*			
PAGITE DI C/DO			
Cap. 22* - Esatte avverti materia di partito di giro	544.231.127		544.231.127
Totale Titolo VII*	544.231.127		544.231.127
TOTALE GENERALE			
Totale delle entrate	9.094.278.823		9.094.278.823
Avanzo di amministrazione	64.645.740		64.645.740
Fondo iniziale di cassa			440.945.277
TOTALE GENERALE	9.158.924.563		9.158.924.563
Risultati differenziali:			
Avanzo di competenza accertata	535.528.530		
Chiusura di cassa accertata			204.572.271
TOTALI A PARAGGIO	10.694.453.093		10.694.453.093

Per copia conforme
all'originale in atti
Milano, 27 LUG:1992



IL DIRETTORE GENERALE
Prof. Pasquale Vici

[Handwritten signature]

XI LEGISLATURA - DISEGNI DI LEGGE E RELAZIONI - DOCUMENTI

STABILIMENTO AUTONOMO AL 31/12/91

Attività	Conto Economico al 31/12/91	Bilancio 1990	Bilancio 1989	Conto Economico al 31/12/91	Bilancio 1990	Bilancio 1989
20 Impianti, attrezzature e macchinari	372.127.532	482.797.120	58.899.217			
21 Arredamenti	11.494.000	11.494.000				
22 Mobili e macchine per ufficio	295.896.194	488.881.866	113.792.872			
23 Beni immobili						
24 Successioni di Malinverga						
25 Inventario al corso di pagamento, lavoro 31/12/91	699.798.129	983.283.816	284.578.887			
26 Spese di costituzione, ampliamento e riorganizzazione						
27 Costi e partite cedute per titoli						
28 Costi personali diversi	182.129.526	182.129.526				
29 Totale attività	1.817.879.886	4.094.879.650	1.132.236.322	963.186.745		
30 RENDITE PATRIMONIALI						
31 Rimborso ammortamento impianti precedenti	677.125.912	71.578.860				
32 Rimborso ammortamento dell'esercizio		392.512.811	242.512.811			
33 Totale passività	677.125.912	363.882.497	342.512.811	665.128.846		
34 Capitale istituito (art. 27, legge 1/59 art. 3)						
35 Riserve obbligatorie						
36 Riserve facoltative						
37 Fondo svalutazione impieghi finanziari						
38 Rimborso ammortamento impianti precedenti						
39 Rimborso ammortamento dell'esercizio						
40 Totale a pareggio	4.214.754.970	4.083.187.157	1.657.798.594	1.419.284.789		
41 COSTI PATRIMONIALI						
42 Valori di merci depositati a custodia, e permessi, ecc.	17.374.980	17.374.980				
43 Costi diversi	478.857.886	478.857.886				
44 Totale	496.232.866	496.232.866				
45 Bilancio finale	4.214.754.970	4.083.187.157	1.657.798.594	1.419.284.789		

Per copia conforme
al... in atti
27-LUG-1992
IL DIRETTORE GENERALE
Prof. Pasquale Esposito



XI LEGISLATURA - DISEGNI DI LEGGE E RELAZIONI - DOCUMENTI

CONTO ECONOMICO DELL'ESERCIZIO

PARTE I*		ENTRATE E SPESE FINANZIARIE CORRENTI	
TITOLO I*	TITOLO I*		
ENTRATE CONTRIBUTIVE	SPESI CORRENTI		
Cat. 1 - Aliquote contributive etc.	Cat. 1 - Spese per gli organi dell'ente	0	67.731.489
Cat. 2 - Quote partecipazione iscritti etc	Cat. 2 - Oneri per il personale in attivita' di servizio	0	1.944.346.783
	Cat. 3 - Oneri per il personale in quiescenza	0	0
TITOLO II*	Cat. 4 - Spese per l'acquisto di beni di consumo e servizi		2.761.689.649
ENTRATE DERIVANTI DA TRASFERIMENTI CORRENTI	Cat. 5 - Spese per prestazioni istituzionali	3.700.000.000	0
Cat. 3 - Trasferimenti dallo Stato	Cat. 6 - Trasferimenti passivi	0	44.130.486
Cat. 4 - Trasferimenti dalle Regioni	Cat. 7 - Oneri finanziari	500.000.000	47.173.835
Cat. 5 - Trasferimenti da Comuni e Provincie	Cat. 8 - Oneri tributari	0	100.475.054
Cat. 6 - Trasferimenti da altri Enti	Cat. 9 - Poste correttive e compensative di entrate correnti		5.673.797
TITOLO III*	Cat. 10 - Spese non classificabili in altre voci	759.252.518	1.000.000.000
ALTRE ENTRATE		67.639.174	
Cat. 7 - Entrate derivanti da vendite etc.		739.438.961	
Cat. 8 - Radditi e proventi patrimoniali		36.668.250	
Cat. 9 - Poste correttive e compensative di spese correnti			
Cat. 10 - Entrate non classificabili			
TOTALE PARTE I*	TOTALE PARTE I*	5.802.998.903	5.972.283.093



Per copia conforme
 IL DIRETTORE GENERALE
 Prof. Pasquale Casati
 Milano
27 LUG. 1992

XI LEGISLATURA - DISEGNI DI LEGGE E RELAZIONI - DOCUMENTI

CONTO ECONOMICO DELL'ESERCIZIO		PARTE II*	
COMPONENTI CHE NON DANNO LUOGO A MOVIMENTI FINANZIARI			
<p>A) ENTRATE ACCERT. IN PRECED. ESERCIZI DI PERTINENZA DELL'ESERCIZIO.</p> <ul style="list-style-type: none"> - Contributi o premi per le prestazioni istituzionali - Trasferimenti (contributi, obbligazioni etc.) - Redditi e proventi patrimoniali - Vendite di prodotti - Vendite di pubblicazioni - Prestazioni di particolari servizi - Ricavi pluriennali 	<p>A) SPESE DI COMPETENZA IMPERANTE IN PRECEDENTI ESERCIZI.</p> <ul style="list-style-type: none"> - Rimanenze iniziali di prodotti - Materie prime e materiale di consumo viventi - Riscconti iniziali di spese per locazioni ed utenze - Spese per servizi esterni - Spese diverse per amministrazione - Oneri finanziari - Spese diverse - Costi pluriennali 	<p>0</p> <p>0</p> <p>0</p> <p>0</p> <p>0</p> <p>0</p> <p>0</p> <p>0</p> <p>0</p> <p>0</p>	<p>0</p> <p>0</p> <p>0</p> <p>0</p> <p>0</p> <p>0</p> <p>0</p> <p>0</p> <p>0</p>
<p>B) PRODUZIONI E MOVIMENTI INTERNI:</p> <ul style="list-style-type: none"> - Prodotti in natura impianti ed altre immobilizzazioni ottenuti da capitalizzare 	<p>B) PRODUZIONI E MOVIMENTI INTERNI</p> <ul style="list-style-type: none"> - Oneri in natura 	<p>0</p> <p>0</p>	<p>0</p> <p>0</p>
<p>C) TRASFERIMENTI ATTIVI IN NATURA (OBLAZIONI, LASCITI, ETC.):</p> <ul style="list-style-type: none"> - Beni museali - Bibliografici - Immobilizzazioni tecniche 	<p>C) TRASFERIMENTI PASSIVI IN NATURA (CONTRIBUTI, CONCORSI SOCCORSI E OBLAZIONI IN NATURA).</p>	<p>22.950.000</p> <p>22.950.000</p>	<p>0</p> <p>0</p>
<p>D) VARIAZIONI PATRIMONIALI STRAORDINARIE.</p> <ul style="list-style-type: none"> - Sopravvenienze attive - Insusistenze passive 	<p>D) AMMORTAMENTI E DEPERIMENTI:</p> <ul style="list-style-type: none"> - Immobili - Impianti, attrezzature e macchinari - Automobili mobili e macchine - Diversi 	<p>0</p> <p>111.625.630</p> <p>111.625.630</p>	<p>0</p> <p>35.282.839</p> <p>36.134.919</p> <p>22.452.472</p> <p>143.790.228</p>
<p>IL DIRETTORE GENERALE</p> <p>Prof. <i>De Felice</i></p>			
<p>Per copia conforme all'originale in atti Milano, 27 LUG. 1992</p>			



XI LEGISLATURA - DISEGNI DI LEGGE E RELAZIONI - DOCUMENTI

CONTO ECONOMICO DELL'ESERCIZIO

PARTE II*
COMPONENTI CHE NON DANNO LUOGO A MOVIMENTI FINANZIARI

E) SPESE IMPERANTE DI COMPETENZA DI SUCCESSIVI ESERCIZI

- Rimanenze finali di materie prime
- Costi pluriennali



Per copia conforme
all'originale in atti
Milano 27 LUG. 1992

IL DIRETTORE GENERALE
Prof. *Enrico Tassi*

F) SVALUTAZIONE E DEPREZZAMENTI:

- Svalutazione crediti
- Svalutazione titoli
- Deprezzamento immobili, impianti, macchine
- Eliminazione impianti e altre immobilizzazioni non ammortizzate

F) ACCANTONAMENTI PER ONERI PRESANTI DI COMPETENZE

- Imposte e tasse da registrare
- Altri oneri da definire
- Accantonamenti diversi
- Accantonamenti a fondi rischi

G) QUOTA DELL'ESERCIZIO PER L'ADEGUAMENTO DEL FONDO INDENNITA' ANZIANITA' PERSONALE

H) VARIAZIONI PATRIMONIALI STRAORDINARIE

- Sopravvalenze passive
- Insussistenze attive

I) ENTRATE ACCERT. NELL'ESERCIZIO DI PERTINENZA DI SUCCESSIVI ESERCIZI

0	
0	
0	
0	
119.965.938	
0	
119.965.938	
0	
27.574.413	
0	
27.574.413	
17.471.500	
4.001.516	
21.473.016	
0	
0	

XI LEGISLATURA - DISEGNI DI LEGGE E RELAZIONI - DOCUMENTI

CONTO ECONOMICO DELL'ESERCIZIO

PARTE II'			
COMPONENTI CHE NON DANNO LUOGO A MOVIMENTI FINANZIARI			
TOTALE PARTE SECONDA	134.575.630	TOTALE PARTE SECONDA	312.803.621
TOTALE GENERALE (1+2)	5.937.374.533	TOTALE GENERALE (1+2)	6.215.086.714
DISAVANZO ECONOMICO	347.512.181	AVANZO ECONOMICO	
TOTALE A PARREGGIO	6.285.086.714	TOTALE A PARREGGIO	6.285.086.714

Per copia conforme all'originale in atti Milano, 27 LUG 1992

IL DIRETTORE GENERALE Prof. Pasquale Scaud



XI LEGISLATURA - DISEGNI DI LEGGE E RELAZIONI - DOCUMENTI

SITUAZIONE AMMINISTRATIVA

Consistenza della cassa all'inizio dell'esercizio		449.945.277
Riscossioni		
in c/competenza	7.651.533.598	
in c/residui	<u>888.049.508</u>	<u>8.539.583.106</u>
Pagamenti		
in c/competenza	-7.581.488.815	
in c/residui	<u>-1.612.609.889</u>	<u>-9.194.098.704</u>
Deficit della cassa alla fine dell'esercizio		<u>-204.570.321</u>
Residui attivi		
degli esercizi precedenti	975.105.757	
dell'esercizio	<u>2.243.194.425</u>	<u>3.218.300.182</u>
Residui passivi		
degli esercizi precedenti	-631.845.413	
dell'esercizio	<u>-2.917.411.001</u>	<u>-3.549.256.414</u>
Disavanzo d'amministrazione alla fine dell'esercizio		<u>-535.526.553</u>

XI LEGISLATURA - DISEGNI DI LEGGE E RELAZIONI - DOCUMENTI

DIMOSTRAZIONE DELLA SITUAZIONE AMMINISTRATIVA

Disavanzo di amministrazione al 31/12/90 come da bilancio consuntivo 1990 -38.978.874

VARIAZIONI NEI RESIDUI ATTIVI		
in diminuzione	-4.001.516	
in aumento	0	
in diminuzione	111.625.630	-4.001.516
in aumento	0	
		<u>111.625.630</u>
		<u>107.624.114</u>
Avanzo di amministrazione esercizio 1990 riaccertato		68.645.240

Risultanze nette della gestione 1991

Entrate accertate	9.894.728.023
Spese impegnate	<u>-10.498.899.816</u>
Disavanzo finanziario di competenza esercizio 1991	<u>-604.171.793</u>
Disavanzo di amministrazione al 31/12/1991	-535.526.553

XI LEGISLATURA - DISEGNI DI LEGGE E RELAZIONI - DOCUMENTI

DIMOSTRAZIONE DEL DISAVANZO DI CASSA AL 31/12/1991

Disavanzo di cassa al 31/12/1990		449.945.277
Entrate finali titolo II*	2.700.000.000	630.000.000
Entrate finali titolo III*	1.045.419.051	251.430.445
Entrate finali titolo IV*	3.321.017.194	0
Entrate finali titolo VI*	26.886.860	0
Entrate finali titolo VII*	<u>558.210.493</u>	<u>6.619.063</u>
		8.539.583.106
Spese finali titolo I*	3.494.747.472	1.102.923.291
Spese finali titolo II*	789.860.409	445.694.245
Spese finali titolo III*	2.805.270.505	0
Spese finali titolo IV*	<u>491.610.429</u>	<u>63.992.353</u>
		9.194.098.704
Utilizzazioni nette al 31/12/1991		<u>-654.515.598</u>
Fondo cassa al 31/12/1991		-204.570.321

XI LEGISLATURA - DISEGNI DI LEGGE E RELAZIONI - DOCUMENTI

Banche Attive		Banche Passive	
Ord. Day	Descrizione	Ord. Day	Descrizione
3	7) Ministero dell'Università e Ricerca Scient.	1	1) Montecasse Orto
5	5) Comune di Milano	1	2) Regina Mirinda
7	1) Comune di Chioggia	1	3) Politecnico Luigi
7	1) Comune di Chioggia	2	4) Persepolis Milano
7	1) Comune di Chioggia	2	5) Politecnico Luigi
7	1) Comune di Chioggia	2	6) Persepolis Milano
7	1) Comune di Chioggia	2	7) G.S.T. 100 Group S.p.A.
7	1) Comune di Chioggia	2	8) I.T.P.S.
7	1) Comune di Chioggia	2	9) I.T.P.S.
7	1) Comune di Chioggia	2	10) I.T.P.S.
7	1) Comune di Chioggia	2	11) I.T.P.S.
7	1) Comune di Chioggia	2	12) I.T.P.S.
7	1) Comune di Chioggia	2	13) I.T.P.S.
7	1) Comune di Chioggia	2	14) I.T.P.S.
7	1) Comune di Chioggia	2	15) I.T.P.S.
7	1) Comune di Chioggia	2	16) I.T.P.S.
7	1) Comune di Chioggia	2	17) I.T.P.S.
7	1) Comune di Chioggia	2	18) I.T.P.S.
7	1) Comune di Chioggia	2	19) I.T.P.S.
7	1) Comune di Chioggia	2	20) I.T.P.S.
7	1) Comune di Chioggia	2	21) I.T.P.S.
7	1) Comune di Chioggia	2	22) I.T.P.S.
7	1) Comune di Chioggia	2	23) I.T.P.S.
7	1) Comune di Chioggia	2	24) I.T.P.S.
7	1) Comune di Chioggia	2	25) I.T.P.S.
7	1) Comune di Chioggia	2	26) I.T.P.S.
7	1) Comune di Chioggia	2	27) I.T.P.S.
7	1) Comune di Chioggia	2	28) I.T.P.S.
7	1) Comune di Chioggia	2	29) I.T.P.S.
7	1) Comune di Chioggia	2	30) I.T.P.S.
7	1) Comune di Chioggia	2	31) I.T.P.S.
7	1) Comune di Chioggia	2	32) I.T.P.S.
7	1) Comune di Chioggia	2	33) I.T.P.S.
7	1) Comune di Chioggia	2	34) I.T.P.S.
7	1) Comune di Chioggia	2	35) I.T.P.S.
7	1) Comune di Chioggia	2	36) I.T.P.S.
7	1) Comune di Chioggia	2	37) I.T.P.S.
7	1) Comune di Chioggia	2	38) I.T.P.S.
7	1) Comune di Chioggia	2	39) I.T.P.S.
7	1) Comune di Chioggia	2	40) I.T.P.S.
7	1) Comune di Chioggia	2	41) I.T.P.S.
7	1) Comune di Chioggia	2	42) I.T.P.S.
7	1) Comune di Chioggia	2	43) I.T.P.S.
7	1) Comune di Chioggia	2	44) I.T.P.S.
7	1) Comune di Chioggia	2	45) I.T.P.S.
7	1) Comune di Chioggia	2	46) I.T.P.S.
7	1) Comune di Chioggia	2	47) I.T.P.S.
7	1) Comune di Chioggia	2	48) I.T.P.S.
7	1) Comune di Chioggia	2	49) I.T.P.S.
7	1) Comune di Chioggia	2	50) I.T.P.S.
7	1) Comune di Chioggia	2	51) I.T.P.S.
7	1) Comune di Chioggia	2	52) I.T.P.S.
7	1) Comune di Chioggia	2	53) I.T.P.S.
7	1) Comune di Chioggia	2	54) I.T.P.S.
7	1) Comune di Chioggia	2	55) I.T.P.S.
7	1) Comune di Chioggia	2	56) I.T.P.S.
7	1) Comune di Chioggia	2	57) I.T.P.S.
7	1) Comune di Chioggia	2	58) I.T.P.S.
7	1) Comune di Chioggia	2	59) I.T.P.S.
7	1) Comune di Chioggia	2	60) I.T.P.S.
7	1) Comune di Chioggia	2	61) I.T.P.S.
7	1) Comune di Chioggia	2	62) I.T.P.S.
7	1) Comune di Chioggia	2	63) I.T.P.S.
7	1) Comune di Chioggia	2	64) I.T.P.S.
7	1) Comune di Chioggia	2	65) I.T.P.S.
7	1) Comune di Chioggia	2	66) I.T.P.S.
7	1) Comune di Chioggia	2	67) I.T.P.S.
7	1) Comune di Chioggia	2	68) I.T.P.S.
7	1) Comune di Chioggia	2	69) I.T.P.S.
7	1) Comune di Chioggia	2	70) I.T.P.S.
7	1) Comune di Chioggia	2	71) I.T.P.S.
7	1) Comune di Chioggia	2	72) I.T.P.S.
7	1) Comune di Chioggia	2	73) I.T.P.S.
7	1) Comune di Chioggia	2	74) I.T.P.S.
7	1) Comune di Chioggia	2	75) I.T.P.S.
7	1) Comune di Chioggia	2	76) I.T.P.S.
7	1) Comune di Chioggia	2	77) I.T.P.S.
7	1) Comune di Chioggia	2	78) I.T.P.S.
7	1) Comune di Chioggia	2	79) I.T.P.S.
7	1) Comune di Chioggia	2	80) I.T.P.S.
7	1) Comune di Chioggia	2	81) I.T.P.S.
7	1) Comune di Chioggia	2	82) I.T.P.S.
7	1) Comune di Chioggia	2	83) I.T.P.S.
7	1) Comune di Chioggia	2	84) I.T.P.S.
7	1) Comune di Chioggia	2	85) I.T.P.S.
7	1) Comune di Chioggia	2	86) I.T.P.S.
7	1) Comune di Chioggia	2	87) I.T.P.S.
7	1) Comune di Chioggia	2	88) I.T.P.S.
7	1) Comune di Chioggia	2	89) I.T.P.S.
7	1) Comune di Chioggia	2	90) I.T.P.S.
7	1) Comune di Chioggia	2	91) I.T.P.S.
7	1) Comune di Chioggia	2	92) I.T.P.S.
7	1) Comune di Chioggia	2	93) I.T.P.S.
7	1) Comune di Chioggia	2	94) I.T.P.S.
7	1) Comune di Chioggia	2	95) I.T.P.S.
7	1) Comune di Chioggia	2	96) I.T.P.S.
7	1) Comune di Chioggia	2	97) I.T.P.S.
7	1) Comune di Chioggia	2	98) I.T.P.S.
7	1) Comune di Chioggia	2	99) I.T.P.S.
7	1) Comune di Chioggia	2	100) I.T.P.S.


Per copia conforme
 all'originale in
 Milano
 27 LUG 1997
 DIRETTORE GENERALE
 Prof. Paolo Vanni

XI LEGISLATURA - DISEGNI DI LEGGE E RELAZIONI - DOCUMENTI

DISEGNI ATTIVI E PASSIVI DELL'ESERCIZIO					Residui passivi	
Di. Dig.	Resistivo	Attivo	Di. Dig.	Resistivo	Esame di merito	Totale
					71.761.122	831.742.918
41	41	41	41	41	799.148	799.148
42	42	42	42	42	314.125	314.125
43	43	43	43	43	399.488	399.488
44	44	44	44	44	1.641.411	1.641.411
45	45	45	45	45	674.800	674.800
46	46	46	46	46	196.176	196.176
47	47	47	47	47	95.888	95.888
48	48	48	48	48	236.888	236.888
49	49	49	49	49	198.488	198.488
50	50	50	50	50	155.488	155.488
51	51	51	51	51	3.370.188	3.370.188
52	52	52	52	52	282.188	282.188
53	53	53	53	53	129.999.888	129.999.888
54	54	54	54	54	3.822	3.822
55	55	55	55	55	7.135.132	7.135.132
56	56	56	56	56	11.578.928	11.578.928
57	57	57	57	57	18.858.188	18.858.188
58	58	58	58	58	135.791.928	135.791.928
59	59	59	59	59	58.872.828	58.872.828
60	60	60	60	60	651.132	651.132
61	61	61	61	61	2.471.132	2.471.132
62	62	62	62	62	13.598	13.598
63	63	63	63	63	13.222	13.222
64	64	64	64	64	11.822	11.822
65	65	65	65	65	271.472	271.472
66	66	66	66	66	6.812.100	6.812.100
67	67	67	67	67	211.308	211.308
68	68	68	68	68	3.879.488	3.879.488
69	69	69	69	69	4.298.200	4.298.200
70	70	70	70	70	209.200	209.200
71	71	71	71	71	179.800	179.800
72	72	72	72	72	142.800	142.800
73	73	73	73	73	40.800	40.800
74	74	74	74	74	148.800	148.800
75	75	75	75	75	148.800	148.800
76	76	76	76	76	98.800	98.800
77	77	77	77	77	98.800	98.800
78	78	78	78	78	184.800	184.800
79	79	79	79	79	129.822	129.822
80	80	80	80	80	129.888	129.888
81	81	81	81	81	158.822	158.822
82	82	82	82	82	168.888	168.888
83	83	83	83	83	246.888	246.888
84	84	84	84	84	288.888	288.888
85	85	85	85	85	129.888	129.888
86	86	86	86	86	129.888	129.888
87	87	87	87	87	348.888	348.888
88	88	88	88	88	298.888	298.888
89	89	89	89	89	98.888	98.888
90	90	90	90	90	18.751.271.288	18.751.271.288

Per copia conforme
all'originale in atti
Milano 27 LUG. 1992

IL DIRETTORE GENERALE
Prof. Pasquale Succi



XI LEGISLATURA - DISEGNI DI LEGGE E RELAZIONI - DOCUMENTI

Cod. Civ.	Denominazione	Titolo	Sede di approvazione	Data	Denominazione	Relazione	Sede di approvazione	Totale
1	Commissione Carlo				Spese			1.251.221.000
2	Commissione Carlo				Spese			300.000
3	Commissione Carlo				Spese			40.000
4	Commissione Carlo				Spese			100.000
5	Commissione Carlo				Spese			100.000
6	Commissione Carlo				Spese			100.000
7	Commissione Carlo				Spese			100.000
8	Commissione Carlo				Spese			100.000
9	Commissione Carlo				Spese			100.000
10	Commissione Carlo				Spese			100.000
11	Commissione Carlo				Spese			100.000
12	Commissione Carlo				Spese			100.000
13	Commissione Carlo				Spese			100.000
14	Commissione Carlo				Spese			100.000
15	Commissione Carlo				Spese			100.000
16	Commissione Carlo				Spese			100.000
17	Commissione Carlo				Spese			100.000
18	Commissione Carlo				Spese			100.000
19	Commissione Carlo				Spese			100.000
20	Commissione Carlo				Spese			100.000
21	Commissione Carlo				Spese			100.000
22	Commissione Carlo				Spese			100.000
23	Commissione Carlo				Spese			100.000
24	Commissione Carlo				Spese			100.000
25	Commissione Carlo				Spese			100.000
26	Commissione Carlo				Spese			100.000
27	Commissione Carlo				Spese			100.000
28	Commissione Carlo				Spese			100.000
29	Commissione Carlo				Spese			100.000
30	Commissione Carlo				Spese			100.000
31	Commissione Carlo				Spese			100.000
32	Commissione Carlo				Spese			100.000
33	Commissione Carlo				Spese			100.000
34	Commissione Carlo				Spese			100.000
35	Commissione Carlo				Spese			100.000
36	Commissione Carlo				Spese			100.000
37	Commissione Carlo				Spese			100.000
38	Commissione Carlo				Spese			100.000
39	Commissione Carlo				Spese			100.000
40	Commissione Carlo				Spese			100.000
41	Commissione Carlo				Spese			100.000
42	Commissione Carlo				Spese			100.000
43	Commissione Carlo				Spese			100.000
44	Commissione Carlo				Spese			100.000
45	Commissione Carlo				Spese			100.000
46	Commissione Carlo				Spese			100.000
47	Commissione Carlo				Spese			100.000
48	Commissione Carlo				Spese			100.000
49	Commissione Carlo				Spese			100.000
50	Commissione Carlo				Spese			100.000
51	Commissione Carlo				Spese			100.000
52	Commissione Carlo				Spese			100.000
53	Commissione Carlo				Spese			100.000
54	Commissione Carlo				Spese			100.000
55	Commissione Carlo				Spese			100.000
56	Commissione Carlo				Spese			100.000
57	Commissione Carlo				Spese			100.000
58	Commissione Carlo				Spese			100.000
59	Commissione Carlo				Spese			100.000
60	Commissione Carlo				Spese			100.000
61	Commissione Carlo				Spese			100.000
62	Commissione Carlo				Spese			100.000
63	Commissione Carlo				Spese			100.000
64	Commissione Carlo				Spese			100.000
65	Commissione Carlo				Spese			100.000
66	Commissione Carlo				Spese			100.000
67	Commissione Carlo				Spese			100.000
68	Commissione Carlo				Spese			100.000
69	Commissione Carlo				Spese			100.000
70	Commissione Carlo				Spese			100.000
71	Commissione Carlo				Spese			100.000
72	Commissione Carlo				Spese			100.000
73	Commissione Carlo				Spese			100.000
74	Commissione Carlo				Spese			100.000
75	Commissione Carlo				Spese			100.000
76	Commissione Carlo				Spese			100.000
77	Commissione Carlo				Spese			100.000
78	Commissione Carlo				Spese			100.000
79	Commissione Carlo				Spese			100.000
80	Commissione Carlo				Spese			100.000
81	Commissione Carlo				Spese			100.000
82	Commissione Carlo				Spese			100.000
83	Commissione Carlo				Spese			100.000
84	Commissione Carlo				Spese			100.000
85	Commissione Carlo				Spese			100.000
86	Commissione Carlo				Spese			100.000
87	Commissione Carlo				Spese			100.000
88	Commissione Carlo				Spese			100.000
89	Commissione Carlo				Spese			100.000
90	Commissione Carlo				Spese			100.000
91	Commissione Carlo				Spese			100.000
92	Commissione Carlo				Spese			100.000
93	Commissione Carlo				Spese			100.000
94	Commissione Carlo				Spese			100.000
95	Commissione Carlo				Spese			100.000
96	Commissione Carlo				Spese			100.000
97	Commissione Carlo				Spese			100.000
98	Commissione Carlo				Spese			100.000
99	Commissione Carlo				Spese			100.000
100	Commissione Carlo				Spese			100.000



Perico in conforme
all'originale in atti
Milano 27 LUG. 1992

IL DIRETTORE GENERALE
Prof. Poggiale Guad

XI LEGISLATURA - DISEGNI DI LEGGE E RELAZIONI - DOCUMENTI

PROGETTO DOCUMENTI DI PUNTO DEI LEGISLATIVI ESISTENTI AL 31/12/91

Cl.	Cop.	Autore	Particolari	Percentuale attiva (31/12/91)	Percentuale da rimborsare	Totale
1991	17	Ass. nazionale degli avvocati	lett. n. 75 per affetto alla	3.520.000	0	3.520.000
1991	17	Coste soci. R.S.T.	lett. n. 13 per affetto alla	1.000.000	0	1.000.000
1991	17	Coste soci. R.S.T.	lett. n. 118 per affetto alla	1.000.000	0	1.000.000
1991	17	R.S.T.	lett. n. 72 per affetto alla	176.000	0	176.000
1991	29	Camera di Milano	Decreto spesa per 1992	102.025.200	0	102.025.200
1991	29	R.S.T.	Decreto spesa per 1992	435.000	0	435.000
1991	29	AVICIS	Decreto spesa per 1992	213.000	0	213.000
1991	31	Torino	Decreto spesa per 1992	536.000	0	536.000
1991	31	Torino	lett. n. 45 per affetto alla	227.000	0	227.000
1991	15	Brescia Ospizio	Decreto di locazione	2.000.000	0	2.000.000
1991	17	Fratelli Agazzi	Decreto spese lett. n. 13	495.000	0	495.000
1991	17	Fratelli Agazzi	Decreto spesa lett. n. 13	506.000	0	506.000
1991	30	Ministero delle Finanze	Decreto spesa lett. n. 13	528.000	0	528.000
1991	30	Ministero delle Finanze	Decreto spesa lett. n. 13	16.473.000	0	16.473.000
1991	30	Ministero delle Finanze	Decreto spesa lett. n. 13	112.000.000	0	112.000.000
1991	14	Camera di Milano	Decreto di locazione	290.000	0	290.000
1991	17	Fratelli Agazzi	Decreto di locazione	1.612.000	0	1.612.000
1991	17	Fratelli Agazzi	Decreto di locazione	77.000	0	77.000
1991	30	Ministero delle Finanze	Decreto di locazione	152.000.000	0	152.000.000
1991	16	Giovanni Berio di Gallarate	lett. n. 45-56 a vero accordi per vendita materiale Dismontazione	1.476.576	0	1.476.576
1991	17	Jas. Amadio Integras Ottavio	lett. n. 13 per affetto alla	213.000	0	213.000
1991	17	P.R. Italia	lett. n. 108 per affetto alla	190.000	0	190.000
1991	17	A.I.F. Soc. Roma	lett. n. 12 per affetto alla	228.000	0	228.000
1991	19	Angelo Lombardi	Prodotto derivato da costi di 109.646,44 per affetto alla	20.172.000	0	20.172.000
1991	29	A.I.S.M.	Decreto spesa lett. n. 13	30.000	0	30.000
1991	29	Garofalo	Decreto spesa lett. n. 13	631.500	0	631.500
1991	29	F.I.M.F.	Decreto spesa lett. n. 13	51.000	0	51.000
1991	5	Camera di Milano	Decreto di locazione	520.000.000	0	520.000.000
1991	5	C.E.S.	Decreto di locazione	130.000.000	0	130.000.000
1991	14	Camera di Cagliari	Decreto di locazione	70.000	0	70.000
1991	14	Camera di Genova	Decreto di locazione	622.000	0	622.000
1991	14	Camera di Milano	Decreto di locazione	1.000.000	0	1.000.000
1991	14	Camera di Milano	Decreto di locazione	478.950	0	478.950
1991	14	Camera di Milano	Decreto di locazione	120.000	0	120.000
1991	14	Camera di Milano	Decreto di locazione	120.000	0	120.000
1991	14	Camera di Milano	Decreto di locazione	1.462.000	0	1.462.000
1991	14	Camera di Milano	Decreto di locazione	1.478.000	0	1.478.000
1991	14	Camera di Milano	Decreto di locazione	4.950.000	0	4.950.000
1991	14	Camera di Milano	Decreto di locazione	1.361.000	0	1.361.000
				1.034.875.176	991.152.020	1.028.542.999
					176.028.770	1.204.571.769



Firma conforme
Al. Comunale in atti
Milano. 27 LUG. 1992
IL DIRETTORE GENERALE
Prof. Pasquale Scaud

XI LEGISLATURA - DISEGNI DI LEGGE E RELAZIONI - DOCUMENTI

PROGETTO SOSTITUITO DAL PROGETTO DEL REGIO ATTO LEGISLATIVO N. 129/91

Col.	Cap.	Descrittive	Ministero	Spesa stanziata (art. 19)	Spesa prevista (art. 19)	Importo stanziato da trasferire	Totale	...
38	31	Ennesimo Osservatorio	Spesa	1.131.826.559	672.153.296	157.823.642	1.879.799.803	...
39	31	Ennesimo Osservatorio	Spesa per l'acquisto del n. 124-225	32.156	32.156	0	32.156	...
40	31	Ennesimo Osservatorio	Spesa per l'acquisto del n. 124-227	16.520	16.520	0	16.520	...
41	31	Ennesimo Osservatorio	Spesa per l'acquisto del n. 128	31.308	31.308	0	31.308	...
42	31	Ennesimo Osservatorio	Spesa per l'acquisto del n. 129	30.620	30.620	0	30.620	...
43	31	Ennesimo Osservatorio	Spesa per l'acquisto del n. 129	1.571.000	1.571.000	1.571.000	1.571.000	...
44	31	Ennesimo Osservatorio	Spesa per l'acquisto del n. 129	1.431.596	1.431.596	1.431.596	1.431.596	...
45	31	Ennesimo Osservatorio	Spesa per l'acquisto del n. 129	22.900.229	22.900.229	22.900.229	22.900.229	...
46	31	Ennesimo Osservatorio	Spesa per l'acquisto del n. 129	4.185.000	4.185.000	4.185.000	4.185.000	...
47	31	Ennesimo Osservatorio	Spesa per l'acquisto del n. 129	1.862.324	1.862.324	1.862.324	1.862.324	...
48	31	Ennesimo Osservatorio	Spesa per l'acquisto del n. 129	2.961.000	2.961.000	2.961.000	2.961.000	...
49	31	Ennesimo Osservatorio	Spesa per l'acquisto del n. 129	1.271.379	1.271.379	1.271.379	1.271.379	...
50	31	Ennesimo Osservatorio	Spesa per l'acquisto del n. 129	43	43	0	43	...
51	31	Ennesimo Osservatorio	Spesa per l'acquisto del n. 129	131.026	131.026	0	131.026	...
52	31	Ennesimo Osservatorio	Spesa per l'acquisto del n. 129	1.496.000	1.496.000	0	1.496.000	...
53	31	Ennesimo Osservatorio	Spesa per l'acquisto del n. 129	5.903.028	5.903.028	0	5.903.028	...
54	31	Ennesimo Osservatorio	Spesa per l'acquisto del n. 129	187.155.721	688.245.529	175.153.227	1.879.799.803	...
55	31	Ennesimo Osservatorio	Spesa per l'acquisto del n. 129	1.879.799.803	1.879.799.803	1.879.799.803	1.879.799.803	...

Per copia conforme all'originale in atti
Milano, 27-LUG-1992



XI LEGISLATURA - DISEGNI DI LEGGE E RELAZIONI - DOCUMENTI

MINISTERO RICOSTRUTTORE DEL MONUMENTO DEI MUSEI PUSTISI ESISTENTI AL 1.1.1991

Cap.	Titolo	Indirizzo	Milioni lire al 31/12/91	Milioni lire al 31/12/90	Variazioni	Milioni lire al 31/12/91	Milioni lire al 31/12/90	Totali
1991	1991	Diretto di ingegneria	32.000.000					32.000.000
1992	1992	Trasmissione in radio	6.933.000	6.933.000				13.933.000
1993	1993	Trasmissione in radio	2.500.000	2.500.000				5.433.000
1994	1994	Trasmissione in radio	37.000	37.000				5.470.000
1995	1995	Trasmissione in radio	3.811.000	3.811.000				9.281.000
1996	1996	Trasmissione in radio	26.000.000	26.000.000				35.281.000
1997	1997	Trasmissione in radio	3.770.000	3.770.000				39.051.000
1998	1998	Trasmissione in radio	1.785.000	1.785.000				40.836.000
1999	1999	Trasmissione in radio	18.845.000	18.845.000				59.681.000
2000	2000	Trasmissione in radio	3.200.000	3.200.000				62.881.000
2001	2001	Trasmissione in radio	21.000.000	21.000.000				83.881.000
2002	2002	Trasmissione in radio	415.000	415.000				84.296.000
2003	2003	Trasmissione in radio	615.000	615.000				84.911.000
2004	2004	Trasmissione in radio	3.200.000	3.200.000				88.111.000
2005	2005	Trasmissione in radio	1.000.000	1.000.000				89.111.000
2006	2006	Trasmissione in radio	1.500.000	1.500.000				90.611.000
2007	2007	Trasmissione in radio	18.297.000	18.297.000				108.908.000
2008	2008	Trasmissione in radio	4.610.000	4.610.000				113.518.000
2009	2009	Trasmissione in radio	21.430.000	21.430.000				134.948.000
2010	2010	Trasmissione in radio	3.210.000	3.210.000				138.158.000
2011	2011	Trasmissione in radio	28.000.000	28.000.000				166.158.000
2012	2012	Trasmissione in radio	9.200.000	9.200.000				175.358.000
1992	1992	Ripartito				647.916.281	546.923.161	1.194.839.442
1993	1993	Ripartito						
1994	1994	Ripartito						
1995	1995	Ripartito						
1996	1996	Ripartito						
1997	1997	Ripartito						
1998	1998	Ripartito						
1999	1999	Ripartito						
2000	2000	Ripartito						
2001	2001	Ripartito						
2002	2002	Ripartito						
2003	2003	Ripartito						
2004	2004	Ripartito						
2005	2005	Ripartito						
2006	2006	Ripartito						
2007	2007	Ripartito						
2008	2008	Ripartito						
2009	2009	Ripartito						
2010	2010	Ripartito						



Per copia conforme
all'originale in atti
Milano, 27 LUG. 1992

IL DIRETTORE GENERALE
Prof. Rosanna Cecchi

XI LEGISLATURA - DISEGNI DI LEGGE E RELAZIONI - DOCUMENTI

PROGETTO MINISTERO DEL RIFORMA DEI SISTEMI FISCALI ESISTENTI A 1993

Città	Narrative	Indicazione	Analisti periti al 1/1/93	Somme proposte nel 1993	Somme proposte nel 1993	Totale	
2	I.R.A.I.L.	Riparto	1.755.943,206	647.096,286		1.142.099,347	- 93.465,951
3	Carpi S.p.A.	Salda rata prevista anno 1990	18.000,000	0.000,000		18.000,000	- 1.227,883
4	Carpi S.p.A.	Fatt. n. 24 per conto piano mesi di dicembre 1990	2.400,000	2.400,000		2.400,000	
5	Carpi S.p.A.	Chiuso di studio a Londra	750,000		750,000	750,000	
6	Carpi S.p.A.	Fatt. n. 60 per conto in risparmio Jasper workshop	714,000	714,000		714,000	
7	Carpi S.p.A.	Saldo utage a Londra	2.800,000		2.800,000	2.800,000	
8	Carpi S.p.A.	Saldo utage a Londra	1.420,000		1.420,000	1.420,000	
9	Carpi S.p.A.	Fatt. n. 21 per conto personale	1.420,000		1.420,000	1.420,000	
10	Carpi S.p.A.	Fatt. n. 21 per conto personale	1.420,000		1.420,000	1.420,000	
11	Carpi S.p.A.	Impiegata. Istanza mese di dicembre '90	810,318	810,318		810,318	
12	Carpi S.p.A.	Impiegata. Istanza mese di dicembre '90	861,633	861,633		861,633	
13	Carpi S.p.A.	Impiegata. Istanza mese di dicembre '90	4.034,781	4.034,781		4.034,781	
14	Carpi S.p.A.	Impiegata. Istanza mese di dicembre '90	6.624,741	6.624,741		6.624,741	
15	Carpi S.p.A.	Impiegata. Istanza mese di dicembre '90	101.464,825	101.464,825		101.464,825	
16	Carpi S.p.A.	Impiegata. Istanza mese di dicembre '90	183,000	183,000		183,000	
17	Carpi S.p.A.	Impiegata. Istanza mese di dicembre '90	740,000	740,000		740,000	
18	Carpi S.p.A.	Impiegata. Istanza mese di dicembre '90	300,438	300,438		300,438	
19	Carpi S.p.A.	Impiegata. Istanza mese di dicembre '90	884,896	884,896		884,896	
20	Carpi S.p.A.	Impiegata. Istanza mese di dicembre '90	189,709	189,709		189,709	
21	Carpi S.p.A.	Impiegata. Istanza mese di dicembre '90	657,770	657,770		657,770	
22	Carpi S.p.A.	Impiegata. Istanza mese di dicembre '90	78,530	78,530		78,530	
23	Carpi S.p.A.	Impiegata. Istanza mese di dicembre '90	437,427	437,427		437,427	
24	Carpi S.p.A.	Impiegata. Istanza mese di dicembre '90	174,920	174,920		174,920	
25	Carpi S.p.A.	Impiegata. Istanza mese di dicembre '90	330,138	330,138		330,138	
26	Carpi S.p.A.	Impiegata. Istanza mese di dicembre '90	227,457	227,457		227,457	
27	Carpi S.p.A.	Impiegata. Istanza mese di dicembre '90	752,321	752,321		752,321	
28	Carpi S.p.A.	Impiegata. Istanza mese di dicembre '90	487,483	487,483		487,483	
29	Carpi S.p.A.	Impiegata. Istanza mese di dicembre '90	1.053,278	1.053,278		1.053,278	
30	Carpi S.p.A.	Impiegata. Istanza mese di dicembre '90	335,451	335,451		335,451	
31	Carpi S.p.A.	Impiegata. Istanza mese di dicembre '90	155,000	155,000		155,000	
32	Carpi S.p.A.	Impiegata. Istanza mese di dicembre '90	3.740,953	3.740,953		3.740,953	
33	Carpi S.p.A.	Impiegata. Istanza mese di dicembre '90	167,820	167,820		167,820	
34	Carpi S.p.A.	Impiegata. Istanza mese di dicembre '90	233,240	233,240		233,240	
35	Carpi S.p.A.	Impiegata. Istanza mese di dicembre '90	860,851	860,851		860,851	
36	Carpi S.p.A.	Impiegata. Istanza mese di dicembre '90	545,780	545,780		545,780	
37	Carpi S.p.A.	Impiegata. Istanza mese di dicembre '90	1.154,300	1.154,300		1.154,300	
38	Carpi S.p.A.	Impiegata. Istanza mese di dicembre '90	96,877	96,877		96,877	
39	Carpi S.p.A.	Impiegata. Istanza mese di dicembre '90	497,541	497,541		497,541	
40	Carpi S.p.A.	Impiegata. Istanza mese di dicembre '90	1.895,858	1.895,858		1.895,858	
41	Carpi S.p.A.	Impiegata. Istanza mese di dicembre '90	30,440	30,440		30,440	
42	Carpi S.p.A.	Impiegata. Istanza mese di dicembre '90	1.305,686	1.305,686		1.305,686	
43	Carpi S.p.A.	Impiegata. Istanza mese di dicembre '90	494,719	494,719		494,719	
44	Carpi S.p.A.	Impiegata. Istanza mese di dicembre '90	593,641	593,641		593,641	
45	Carpi S.p.A.	Impiegata. Istanza mese di dicembre '90	1.320,063	1.320,063		1.320,063	
46	Carpi S.p.A.	Impiegata. Istanza mese di dicembre '90	362,117	362,117		362,117	
47	Carpi S.p.A.	Impiegata. Istanza mese di dicembre '90	2.194,955	2.194,955		2.194,955	
48	Carpi S.p.A.	Impiegata. Istanza mese di dicembre '90	1.154,300	1.154,300		1.154,300	
49	Carpi S.p.A.	Impiegata. Istanza mese di dicembre '90	273,647	273,647		273,647	
50	Carpi S.p.A.	Impiegata. Istanza mese di dicembre '90	1.138,460	1.138,460		1.138,460	
51	Carpi S.p.A.	Impiegata. Istanza mese di dicembre '90	287,200	287,200		287,200	
52	Carpi S.p.A.	Impiegata. Istanza mese di dicembre '90	103,625	103,625		103,625	
53	Carpi S.p.A.	Impiegata. Istanza mese di dicembre '90	97,549	97,549		97,549	
54	Carpi S.p.A.	Impiegata. Istanza mese di dicembre '90	690,800	690,800		690,800	
55	Carpi S.p.A.	Impiegata. Istanza mese di dicembre '90	232,645	232,645		232,645	
56	Carpi S.p.A.	Impiegata. Istanza mese di dicembre '90	1.828,961	1.828,961		1.828,961	
57	Carpi S.p.A.	Impiegata. Istanza mese di dicembre '90	1.587,004	1.587,004		1.587,004	
58	Carpi S.p.A.	Impiegata. Istanza mese di dicembre '90	1.451,649,175	1.451,649,175		1.451,649,175	
59	Carpi S.p.A.	Impiegata. Istanza mese di dicembre '90	135,022,597	135,022,597		135,022,597	
60	Carpi S.p.A.	Impiegata. Istanza mese di dicembre '90	571,617,147	571,617,147		571,617,147	
61	Carpi S.p.A.	Impiegata. Istanza mese di dicembre '90	- 93,465,951	- 93,465,951		- 93,465,951	



Per copia conforme all'originale in atti Milano 27 LUG 1993

IL DIRETTORE GENERALE

XI LEGISLATURA - DISEGNI DI LEGGE E RELAZIONI - DOCUMENTI

PERMANENTE DEL MINISTERO DEL BENE UMBRO, 11/1/92

Cd	Cd	Relazione	Relazione	Importo presunto al 1/1/91	Importo presunto al 1/1/92	Totale	...
1	65	Regolam. Progetti New Service	Espresso	387.532	322.532	322.532	
2	67	Costa Guastalla		975.000	975.000	975.000	
3	65	Trasporti		1.778.852	1.778.852	1.778.852	
4	65	Comunità		962.000	962.000	962.000	
5	65	Comunità		3.222.000	3.222.000	3.222.000	
6	65	Comunità		3.143.972	3.143.972	3.143.972	
7	65	Comunità		2.623.159	2.623.159	2.623.159	
8	65	Comunità		793.072	793.072	793.072	
9	65	Comunità		325.000	325.000	325.000	
10	65	Comunità		3.397.474	3.397.474	3.397.474	
11	65	Comunità		154.000	154.000	154.000	
12	65	Comunità		71.000	71.000	71.000	
13	65	Comunità		224.000	224.000	224.000	
14	65	Comunità		346.000	346.000	346.000	
15	65	Comunità		420.000	420.000	420.000	
16	65	Comunità		273.000	273.000	273.000	
17	65	Comunità		519.000	519.000	519.000	
18	65	Comunità		342.000	342.000	342.000	
19	65	Comunità		239.000	239.000	239.000	
20	65	Comunità		374.000	374.000	374.000	
21	65	Comunità		224.000	224.000	224.000	
22	65	Comunità		324.000	324.000	324.000	
23	65	Comunità		512.000	512.000	512.000	
24	65	Comunità		452.000	452.000	452.000	
25	65	Comunità		420.000	420.000	420.000	
26	65	Comunità		120.000	120.000	120.000	
27	65	Comunità		51.000	51.000	51.000	
28	65	Comunità		291.000	291.000	291.000	
29	65	Comunità		231.000	231.000	231.000	
30	65	Comunità		159.000	159.000	159.000	
31	65	Comunità		219.000	219.000	219.000	
32	65	Comunità		219.000	219.000	219.000	
33	65	Comunità		179.000	179.000	179.000	
34	65	Comunità		262.000	262.000	262.000	
35	65	Comunità		513.000	513.000	513.000	
36	65	Comunità		420.000	420.000	420.000	
37	65	Comunità		6.259.000	6.194.211	6.194.211	
38	65	Comunità		1.350.000	1.350.000	1.350.000	
39	65	Comunità		1.055.000	1.055.000	1.055.000	
40	65	Comunità		2.900.000	2.900.000	2.900.000	
41	65	Comunità		1.651.531	1.651.531	1.651.531	
42	65	Comunità		1.841.695	1.841.695	1.841.695	
43	65	Comunità		189.200	189.200	189.200	
44	65	Comunità		24.000	24.000	24.000	
45	65	Comunità		29.100	29.100	29.100	
46	65	Comunità		1.000.000	1.000.000	1.000.000	
47	65	Comunità		41.000	41.000	41.000	
48	65	Comunità		930.223	930.223	930.223	
49	65	Comunità		1.197	1.197	1.197	
50	65	Comunità		8.733.175	8.733.175	8.733.175	
51	65	Comunità		28.810	28.810	28.810	
52	65	Comunità		8.733.175	8.733.175	8.733.175	
53	65	Comunità		13	13	13	
54	65	Comunità		2.083.241.198	1.072.953.594	1.072.953.594	
55	65	Comunità		2.083.241.198	550.941.025	550.941.025	
56	65	Comunità		1.977.241.219		1.977.241.219	
57	65	Comunità				-105.000.000	
58	65	Comunità				-1.451.241	
59	65	Comunità					
60	65	Comunità					
61	65	Comunità					
62	65	Comunità					
63	65	Comunità					
64	65	Comunità					
65	65	Comunità					
66	65	Comunità					
67	65	Comunità					
68	65	Comunità					
69	65	Comunità					
70	65	Comunità					
71	65	Comunità					
72	65	Comunità					
73	65	Comunità					
74	65	Comunità					
75	65	Comunità					
76	65	Comunità					
77	65	Comunità					
78	65	Comunità					
79	65	Comunità					
80	65	Comunità					
81	65	Comunità					
82	65	Comunità					
83	65	Comunità					
84	65	Comunità					
85	65	Comunità					
86	65	Comunità					
87	65	Comunità					
88	65	Comunità					
89	65	Comunità					
90	65	Comunità					
91	65	Comunità					
92	65	Comunità					
93	65	Comunità					
94	65	Comunità					
95	65	Comunità					
96	65	Comunità					
97	65	Comunità					
98	65	Comunità					
99	65	Comunità					
100	65	Comunità					



Per copia conforme
ile in atti
27 LUG. 1992

DIRETTORE GENERALE
Prof. Paolo Rossi

- 1. Regolam. Progetti New Service
- 2. Costa Guastalla
- 3. Trasporti
- 4. Comunità
- 5. Comunità
- 6. Comunità
- 7. Comunità
- 8. Comunità
- 9. Comunità
- 10. Comunità
- 11. Comunità
- 12. Comunità
- 13. Comunità
- 14. Comunità
- 15. Comunità
- 16. Comunità
- 17. Comunità
- 18. Comunità
- 19. Comunità
- 20. Comunità
- 21. Comunità
- 22. Comunità
- 23. Comunità
- 24. Comunità
- 25. Comunità
- 26. Comunità
- 27. Comunità
- 28. Comunità
- 29. Comunità
- 30. Comunità
- 31. Comunità
- 32. Comunità
- 33. Comunità
- 34. Comunità
- 35. Comunità
- 36. Comunità
- 37. Comunità
- 38. Comunità
- 39. Comunità
- 40. Comunità
- 41. Comunità
- 42. Comunità
- 43. Comunità
- 44. Comunità
- 45. Comunità
- 46. Comunità
- 47. Comunità
- 48. Comunità
- 49. Comunità
- 50. Comunità
- 51. Comunità
- 52. Comunità
- 53. Comunità
- 54. Comunità
- 55. Comunità
- 56. Comunità
- 57. Comunità
- 58. Comunità
- 59. Comunità
- 60. Comunità
- 61. Comunità
- 62. Comunità
- 63. Comunità
- 64. Comunità
- 65. Comunità
- 66. Comunità
- 67. Comunità
- 68. Comunità
- 69. Comunità
- 70. Comunità
- 71. Comunità
- 72. Comunità
- 73. Comunità
- 74. Comunità
- 75. Comunità
- 76. Comunità
- 77. Comunità
- 78. Comunità
- 79. Comunità
- 80. Comunità
- 81. Comunità
- 82. Comunità
- 83. Comunità
- 84. Comunità
- 85. Comunità
- 86. Comunità
- 87. Comunità
- 88. Comunità
- 89. Comunità
- 90. Comunità
- 91. Comunità
- 92. Comunità
- 93. Comunità
- 94. Comunità
- 95. Comunità
- 96. Comunità
- 97. Comunità
- 98. Comunità
- 99. Comunità
- 100. Comunità

XI LEGISLATURA - DISEGNI DI LEGGE E RELAZIONI - DOCUMENTI

PROGETTO LEGISLATIVO DI APPROVAZIONE DEL LEGGE PASSIV. (SENATORI) n. 1149

Da:	Ad:	RELAZIONE	RELAZIONE	Monti (1991)	Monti (1992)	Salvo variazioni	Totale	
19	20	Quartucci e C	Rapporto	2.093.380.386	1.422.953.876	654.584.815	1.877.538.745	-109.444.455
21	21	Emilio Santonoci	Spese legali per cause civili varie	1.000.000	1.046.542	0	1.046.542	
22	21	Carlo Casadei	Art. 1.075 del Reg. 1/187	100.000	100.000	0	100.000	
23	21	Carlo Casadei	Art. 1.076 del Reg. 1/187	200.000	400.000	0	400.000	
24	21	Carlo Casadei	Art. 1.077 del Reg. 1/187	210.000	210.000	0	210.000	
25	21	Carlo Casadei	Art. 1.078 del Reg. 1/187	1.000.000	1.000.000	0	1.000.000	
26	21	Carlo Casadei	Art. 1.079 del Reg. 1/187	690.000	690.000	0	690.000	
27	21	Carlo Casadei	Art. 1.080 del Reg. 1/187	20.000	20.000	0	20.000	
28	21	Carlo Casadei	Art. 1.081 del Reg. 1/187	40.000	40.000	0	40.000	
29	21	Carlo Casadei	Art. 1.082 del Reg. 1/187	100.000	100.000	0	100.000	
30	21	Carlo Casadei	Art. 1.083 del Reg. 1/187	100.000	100.000	0	100.000	
31	21	Carlo Casadei	Art. 1.084 del Reg. 1/187	100.000	100.000	0	100.000	
32	21	Carlo Casadei	Art. 1.085 del Reg. 1/187	100.000	100.000	0	100.000	
33	21	Carlo Casadei	Art. 1.086 del Reg. 1/187	100.000	100.000	0	100.000	
34	21	Carlo Casadei	Art. 1.087 del Reg. 1/187	100.000	100.000	0	100.000	
35	21	Carlo Casadei	Art. 1.088 del Reg. 1/187	100.000	100.000	0	100.000	
36	21	Carlo Casadei	Art. 1.089 del Reg. 1/187	100.000	100.000	0	100.000	
37	21	Carlo Casadei	Art. 1.090 del Reg. 1/187	100.000	100.000	0	100.000	
38	21	Carlo Casadei	Art. 1.091 del Reg. 1/187	100.000	100.000	0	100.000	
39	21	Carlo Casadei	Art. 1.092 del Reg. 1/187	100.000	100.000	0	100.000	
40	21	Carlo Casadei	Art. 1.093 del Reg. 1/187	100.000	100.000	0	100.000	
41	21	Carlo Casadei	Art. 1.094 del Reg. 1/187	100.000	100.000	0	100.000	
42	21	Carlo Casadei	Art. 1.095 del Reg. 1/187	100.000	100.000	0	100.000	
43	21	Carlo Casadei	Art. 1.096 del Reg. 1/187	100.000	100.000	0	100.000	
44	21	Carlo Casadei	Art. 1.097 del Reg. 1/187	100.000	100.000	0	100.000	
45	21	Carlo Casadei	Art. 1.098 del Reg. 1/187	100.000	100.000	0	100.000	
46	21	Carlo Casadei	Art. 1.099 del Reg. 1/187	100.000	100.000	0	100.000	
47	21	Carlo Casadei	Art. 1.100 del Reg. 1/187	100.000	100.000	0	100.000	
48	21	Carlo Casadei	Art. 1.101 del Reg. 1/187	100.000	100.000	0	100.000	
49	21	Carlo Casadei	Art. 1.102 del Reg. 1/187	100.000	100.000	0	100.000	
50	21	Carlo Casadei	Art. 1.103 del Reg. 1/187	100.000	100.000	0	100.000	
51	21	Carlo Casadei	Art. 1.104 del Reg. 1/187	100.000	100.000	0	100.000	
52	21	Carlo Casadei	Art. 1.105 del Reg. 1/187	100.000	100.000	0	100.000	
53	21	Carlo Casadei	Art. 1.106 del Reg. 1/187	100.000	100.000	0	100.000	
54	21	Carlo Casadei	Art. 1.107 del Reg. 1/187	100.000	100.000	0	100.000	
55	21	Carlo Casadei	Art. 1.108 del Reg. 1/187	100.000	100.000	0	100.000	
56	21	Carlo Casadei	Art. 1.109 del Reg. 1/187	100.000	100.000	0	100.000	
57	21	Carlo Casadei	Art. 1.110 del Reg. 1/187	100.000	100.000	0	100.000	
58	21	Carlo Casadei	Art. 1.111 del Reg. 1/187	100.000	100.000	0	100.000	
59	21	Carlo Casadei	Art. 1.112 del Reg. 1/187	100.000	100.000	0	100.000	
60	21	Carlo Casadei	Art. 1.113 del Reg. 1/187	100.000	100.000	0	100.000	
61	21	Carlo Casadei	Art. 1.114 del Reg. 1/187	100.000	100.000	0	100.000	
62	21	Carlo Casadei	Art. 1.115 del Reg. 1/187	100.000	100.000	0	100.000	
63	21	Carlo Casadei	Art. 1.116 del Reg. 1/187	100.000	100.000	0	100.000	
64	21	Carlo Casadei	Art. 1.117 del Reg. 1/187	100.000	100.000	0	100.000	
65	21	Carlo Casadei	Art. 1.118 del Reg. 1/187	100.000	100.000	0	100.000	
66	21	Carlo Casadei	Art. 1.119 del Reg. 1/187	100.000	100.000	0	100.000	
67	21	Carlo Casadei	Art. 1.120 del Reg. 1/187	100.000	100.000	0	100.000	
68	21	Carlo Casadei	Art. 1.121 del Reg. 1/187	100.000	100.000	0	100.000	
69	21	Carlo Casadei	Art. 1.122 del Reg. 1/187	100.000	100.000	0	100.000	
70	21	Carlo Casadei	Art. 1.123 del Reg. 1/187	100.000	100.000	0	100.000	
71	21	Carlo Casadei	Art. 1.124 del Reg. 1/187	100.000	100.000	0	100.000	
72	21	Carlo Casadei	Art. 1.125 del Reg. 1/187	100.000	100.000	0	100.000	
73	21	Carlo Casadei	Art. 1.126 del Reg. 1/187	100.000	100.000	0	100.000	
74	21	Carlo Casadei	Art. 1.127 del Reg. 1/187	100.000	100.000	0	100.000	
75	21	Carlo Casadei	Art. 1.128 del Reg. 1/187	100.000	100.000	0	100.000	
76	21	Carlo Casadei	Art. 1.129 del Reg. 1/187	100.000	100.000	0	100.000	
77	21	Carlo Casadei	Art. 1.130 del Reg. 1/187	100.000	100.000	0	100.000	
78	21	Carlo Casadei	Art. 1.131 del Reg. 1/187	100.000	100.000	0	100.000	
79	21	Carlo Casadei	Art. 1.132 del Reg. 1/187	100.000	100.000	0	100.000	
80	21	Carlo Casadei	Art. 1.133 del Reg. 1/187	100.000	100.000	0	100.000	
81	21	Carlo Casadei	Art. 1.134 del Reg. 1/187	100.000	100.000	0	100.000	
82	21	Carlo Casadei	Art. 1.135 del Reg. 1/187	100.000	100.000	0	100.000	
83	21	Carlo Casadei	Art. 1.136 del Reg. 1/187	100.000	100.000	0	100.000	
84	21	Carlo Casadei	Art. 1.137 del Reg. 1/187	100.000	100.000	0	100.000	
85	21	Carlo Casadei	Art. 1.138 del Reg. 1/187	100.000	100.000	0	100.000	
86	21	Carlo Casadei	Art. 1.139 del Reg. 1/187	100.000	100.000	0	100.000	
87	21	Carlo Casadei	Art. 1.140 del Reg. 1/187	100.000	100.000	0	100.000	
88	21	Carlo Casadei	Art. 1.141 del Reg. 1/187	100.000	100.000	0	100.000	
89	21	Carlo Casadei	Art. 1.142 del Reg. 1/187	100.000	100.000	0	100.000	
90	21	Carlo Casadei	Art. 1.143 del Reg. 1/187	100.000	100.000	0	100.000	
91	21	Carlo Casadei	Art. 1.144 del Reg. 1/187	100.000	100.000	0	100.000	
92	21	Carlo Casadei	Art. 1.145 del Reg. 1/187	100.000	100.000	0	100.000	
93	21	Carlo Casadei	Art. 1.146 del Reg. 1/187	100.000	100.000	0	100.000	
94	21	Carlo Casadei	Art. 1.147 del Reg. 1/187	100.000	100.000	0	100.000	
95	21	Carlo Casadei	Art. 1.148 del Reg. 1/187	100.000	100.000	0	100.000	
96	21	Carlo Casadei	Art. 1.149 del Reg. 1/187	100.000	100.000	0	100.000	
97	21	Carlo Casadei	Art. 1.150 del Reg. 1/187	100.000	100.000	0	100.000	
98	21	Carlo Casadei	Art. 1.151 del Reg. 1/187	100.000	100.000	0	100.000	
99	21	Carlo Casadei	Art. 1.152 del Reg. 1/187	100.000	100.000	0	100.000	
100	21	Carlo Casadei	Art. 1.153 del Reg. 1/187	100.000	100.000	0	100.000	
101	21	Carlo Casadei	Art. 1.154 del Reg. 1/187	100.000	100.000	0	100.000	
102	21	Carlo Casadei	Art. 1.155 del Reg. 1/187	100.000	100.000	0	100.000	
103	21	Carlo Casadei	Art. 1.156 del Reg. 1/187	100.000	100.000	0	100.000	
104	21	Carlo Casadei	Art. 1.157 del Reg. 1/187	100.000	100.000	0	100.000	
105	21	Carlo Casadei	Art. 1.158 del Reg. 1/187	100.000	100.000	0	100.000	
106	21	Carlo Casadei	Art. 1.159 del Reg. 1/187	100.000	100.000	0	100.000	
107	21	Carlo Casadei	Art. 1.160 del Reg. 1/187	100.000	100.000	0	100.000	
108	21	Carlo Casadei	Art. 1.161 del Reg. 1/187	100.000	100.000	0	100.000	
109	21	Carlo Casadei	Art. 1.162 del Reg. 1/187	100.000	100.000	0	100.000	
110	21	Carlo Casadei	Art. 1.163 del Reg. 1/187	100.000	100.000	0	100.000	
111	21	Carlo Casadei	Art. 1.164 del Reg. 1/187	100.000	100.000	0	100.000	
Totale Montati Passivi								-111.853.158



Per copia conforme all'originale in atti
 Milano, 27 LUG 1992

IL DIRETTORE GENERALE
 Prof. *[Signature]*

XI LEGISLATURA - DISEGNI DI LEGGE E RELAZIONI - DOCUMENTI

DEBITO VERSO I.N.P.S.

CAPITALIZZAZIONE BENEFICI EX-COMBATTENTI A FAVORE DEL PERSONALE

CESSATO DAL SERVIZIO IN APPLICAZIONE DELLA LEGGE 336/70

DEBITO RESIDUO AL 31/12/91

BERTOLOTTI GIORGIO	1.373.700
FADINI GIANCARLO	8.473.371
GAMBELLI SETTIMIO	2.653.909
RANAURO GERARDO	43.351.372
RONDENA ANGELO	5.432.604
	<hr/>
	61.284.956

XI LEGISLATURA - DISEGNI DI LEGGE E RELAZIONI - DOCUMENTI

VALORI MOBILIARI

al 31/12/91

	Valore nominale	Prezzo di chiusura borsa al 31/12/91	Valore complessivo al 31/12/91
Titoli proprieta' Ente R.I. SX	750.000	100	750.000
	750.000		750.000
Titoli a garanzia del fondo liquidazione personale			
BTP 12,50% 1/1/89-94	21.000.000	98,85	20.758.500
BTP 12,50% 1/4/89-92	85.000.000	99,40	84.490.000
BTP 12,50% 1/1/90-94	60.000.000	97,55	58.530.000
BTP 12,50% 1/7/90-94	20.000.000	97,50	19.500.000
BTP 12,50% 19/3/91-98	250.000.000	94,10	235.250.000
	436.000.000		418.528.500

XI LEGISLATURA - DISEGNI DI LEGGE E RELAZIONI - DOCUMENTI

Allegato n.4 alla Situazione Patrimoniale

FONDO INDENNITA' DI ANZIANITA'Calcolo quota a carico del presente esercizio ad incremento del fondo

a) <u>Ammontare delle indennita' al 31/12/1990</u>	863.878.468
b) <u>Dedotte indennita' pagate nel 1991 (come da cap. 98)</u>	-483.779.079
	380.099.389
c) <u>Ammontare indennita' al 31/12/1991 (come da elenco allegato)</u>	<u>407.673.832</u>

Quota a carico dell' esercizio per adeguamento del f.do indennita'

27.574.443

Ammontare del fondo al 31/12/1991	407.673.832
Investimenti a garanzia delle somme accantonate	:
Titoli B.T.P. (valore nominale L. 436.000.000)	418.528.500
C/C bancario vincolato n° 140041	1.167.975
	<u>419.696.475</u>
Maggior somma accantonata	<u>12.022.643</u>

MOVIMENTI AVVENUTI NEL C/C VINCOLATO N°140041 DURANTE L'ANNO 1991

Consistenza al 1/1/1991	39.726.867
Versamento quota accantonata nel 1991	300.000.000
Interessi da prelevare	<u>3.514.678</u>
	<u>303.514.678</u>
	343.241.545
Prelievo per pagamento indennita'	336.183.709
Varie	<u>2.375.183</u>
	<u>338.558.892</u>
Consistenza al 31/12/1991	<u>4.682.653</u>

Gli interessi maturati sui titoli a garanzia del f.do sono stati integralmente versati nella contabilita' ordinaria al cap.22 entrate.

 XI LEGISLATURA - DISEGNI DI LEGGE E RELAZIONI - DOCUMENTI

 PROT. N. _____
 DA CITARE NELLA RISPOSTA

INDENNITA' DI ANZIANITA' AL 31.12.1991
PERSONALE FISSO E CONTINUATIVO

COGNOME E NOME	TOTALE INDENNITA' DI ANZIANITA'
=====	=====
AUGLIESE VINCENZO	5.495.624.=
BABUSCIO LUCA	3.691.160.=
BASSI SGARRO LEONARDO	25.193.853.=
BECCARIA GIOVANNI	4.944.960.=
BOCCALINI TIZIANA	6.571.637.=
CAPUZZO ANTONELLA	5.659.556.=
CASSANI MARIO	17.354.936.=
CASTENEDOLI CLAUDIO	5.014.063.=
CATTANEO CARLA	41.149.010.=
COLOMBO RODOLFO	28.423.297.=
COMICI WALTER	24.550.283.=
DI LECCE ANTONIO	24.289.888.=
GENNARI ANNA MARIA	5.488.941.=
GIOPPO LAURA	7.945.812.=
LEONELLI LOREDANA	25.499.765.=
LEONELLI SERGIO	4.995.098.=
MARCHESINI SERGIO	6.645.604.=
MARELLI ROBERTO	3.263.738.=
MERCATI ALBINO	40.927.527.=
MESSINA DANIELA	7.848.948.=
MEZZETTI ANNA MARIA	7.888.968.=
NICALI SIRO	7.018.573.=
ORLANDO MARIA LUISA	3.113.667.=
PETRILLO PATIA	6.319.294.=
QUARTA LUCIANA	5.015.041.=
RANAURO ROMEO	7.721.315.=
RANCATI RICCARDO	4.179.377.=
RECALCATI GRAZIANO	5.020.241.=
REVELLI FLOREAL	3.295.793.=
SAVIO SILVANO	5.602.352.=
SUTERA SALVATORE CARMELO	9.136.439.=
TANFANI LUCIANA	5.758.876.=
TOSATTO MAURIZIO	3.279.384.=
VAGHI MARIA ANSERUGIA	6.576.147.=
ZIGHETTI LAURA	7.951.400.=
TOTALE	Per copia conforme 1.730.602.=

 all'originale in atti
 Milano, 27 LUG. 1992

XI LEGISLATURA - DISEGNI DI LEGGE E RELAZIONI - DOCUMENTI

RIPORTO DI L 391.730.602.=

DIRETTORE GENERALE 1.943.230.=

CUSTODE 14.000.000.=

=====

407.673.832.=

=====

Milano, 20.2.1992
VMA

MUSEO NAZIONALE
DELLA SCIENZA E DELLA TECNICA
UFFICIO PERSONALE

Vajm A.

IL COLLABORATORE AMM.VO
Policci, Luigi

 XI LEGISLATURA - DISEGNI DI LEGGE E RELAZIONI - DOCUMENTI

IMMOBILIZZAZIONI TECNICHE

CONSISTENZA COMPLESSIVA ALL' 1/1/91

L. 698.706.127

1) IMPIANTI ATTREZZATURE MACCHINARI AL 1/1/91

L. 392.127.933

 VARIAZIONI IN AUMENTO
 (MATERIALE ACQUISITO)

3711 Caffie plantonics	L. 297.500		
3712 Segnaletica per SPI	L. 607.792		
3713 Obiettivo per fotocamera	L. 406.307		
dal 3714 al 3716 Illuminatori al quarzo	L. 568.929		
dal 3717 al 3718 Stantivi compact	L. 152.288		
3719 Stantivo giant.	L. 197.433		
3720 Obiettivo grandangolare	L. 750.000		
3722 Registratore a cassette	L. 694.008		
3751 Vetrina con struttura antisfondamento	L. 7.735.000		
3752 Impianto scaffali compattabili	L. 21.420.000		
3753 Microfono diaamico	L. 197.748		
dal 3795 al 3796 Teledria	L. 580.000		
3801 Impianto antifurto	L. 39.000.000		
3802 Ampliamento vetrina con struttura antisfondamento	L. 4.780.000		
3803 Manichette idranti	L. 171.500		
dal 3804 al 3807 secchi di sabbia	L. 67.600		
dal 3808 al 3814 Estinatori mobili	L. 714.350		
3815 Freccia luminosa laser	L. 488.250		
3816 Comando a distanza IF per DIA	L. 294.000		
3817 Raccordo a presa doppia	L. 85.125		
dal 3818 al 3821 Caricatori per DIA	L. 105.000		
3827 Scala alluminio	L. 66.387		
3830 Impianto di amplificazione sala Biancamano	L. 11.500.000	L. 90.869.217	L. 90.869.217

VARIAZIONI IN DIMINUIZIONE

L. 0

L. 0

L. 0

CONSISTENZA AL 31/12/91

L. 482.997.150

2) AUTOMEZZI AL 1/1/91

L. 11.484.000

 VARIAZIONI IN AUMENTO
 (MATERIALE ACQUISITO)

L. 0

L. 0

L. 0

VARIAZIONI IN DIMINUIZIONE

L. 0

L. 0

L. 0

CONSISTENZA AL 31/12/91

L. 11.484.000

 XI LEGISLATURA - DISEGNI DI LEGGE E RELAZIONI - DOCUMENTI

3) MOBILI E MACCHINE D'UFFICIO AL 1/1/91

L. 295.094.194

 VARIAZIONI IN AUMENTO
 (MATERIALE ACQUISITO)

3710 Fotocopiatrice RICOH FT5590	L. 23.631.000		
3721 Introduttore fogli singoli per stampante	L. 535.000		
3723 Stampante Fujitsu DL1100	L. 928.200		
3724 Lettore codici a barre	L. 1.166.200		
3725 Mouse Agiler	L. 130.400		
dal 3726 al 3727 Supporto portacarte girevole	L. 285.600		
dal 3728 al 3730 Schermi antiriflesso	L. 510.510		
dal 3731 al 3732 Supporto per telefax	L. 202.300		
dal 3733 al 3738 Portatestiera sottocomputer	L. 671.874		
dal 3739 al 3750 Contenitore per floppy disk	L. 975.800		
3754 Stampante Fujitsu DL1100	L. 928.200		
dal 3755 al 3791 Mobili uff. Ragioneria e Affari Gen.	L. 16.453.000		
3792 Personal Computer Zenith ZP286	L. 4.665.620		
3793 Personal Computer Zenith Z286LP-20T	L. 4.222.186		
3794 Stampante laser	L. 4.512.186		
dal 3797 al 3800 Macchine calcolatrici	L. 600.000		
3822 Personal Computer Sola mod. S0386-122	L. 3.600.000		
3823 Lettore disco ottico	L. 4.650.000		
dal 3824 al 3826 Dischi ottici	L. 1.650.000		
dal 3828 al 3829 Termoventilatori	L. 70.588		
dal 3831 al 3834 Scalette metalliche a tre gradini	L. 192.000		
3835 IBIMAINTE mater. vario	<u>L. 60.000.000</u>	L. 130.690.672	L. 130.690.672

VARIAZIONI IN DIMINUZIONE

3372 Fotocopiatrice RICOH FT5070	-L. 16.933.000		
114 Scrivania metallo	<u>-L. 50.000</u>	<u>-L. 16.983.000</u>	<u>-L. 16.983.000</u>

CONSISTENZA AL 31/12/91

L. 408.801.866

CONSISTENZA COMPLESSIVA AL 31/12/91

L. 903.283.816

 XI LEGISLATURA - DISEGNI DI LEGGE E RELAZIONI - DOCUMENTI

BENI MUSEALI

CONSISTENZA COMPLESSIVA ALL'1/1/91		L. 1.484.853.874
ACQUISTATI ALL'1/1/91	L. 297.638.407	
VARIAZIONI IN PIU'	L. 4.768.907	
VARIAZIONI IN MEMO	<u>-L. 2.268.907</u>	L. 2.500.000
CONSISTENZA AL 31/12/91		<u>L. 300.138.407</u>
DONATI ALL'1/1/91	L. 1.155.761.067	
VARIAZIONI IN PIU'	L. 21.020.000	
VARIAZIONI IN MEMO	<u>-L. 100.000</u>	L. 20.920.000
CONSISTENZA AL 31/12/91		<u>L. 1.176.681.067</u>
COSTRUITI IN LABORAT. AL 1/1/91	L. 31.454.400	
VARIAZIONI IN PIU'	L. 0	
VARIAZIONI IN MEMO	<u>L. 0</u>	
CONSISTENZA AL 31/12/91		<u>L. 31.454.400</u>
CONSISTENZA COMPLESSIVA AL 31/12/91		L. 1.508.273.874

DOTAZIONI DI BIBLIOTECA

CONSISTENZA COMPLESSIVA ALL'1/1/91		L. 387.530.498
OPERE ACQUISTATE ALL'1/1/91	L. 335.182.273	
VARIAZIONI IN PIU' NEL 1991	<u>L. 47.002.472</u>	L. 47.002.472
		<u>L. 382.184.745</u>
OPERE DONATE ALL'1/1/91	L. 52.348.225	
VARIAZIONI IN PIU' NEL 1991	<u>L. 2.030.000</u>	L. 2.030.000
		<u>L. 54.378.225</u>
CONSISTENZA COMPLESSIVA AL 31/12/91		L. 436.562.970

XI LEGISLATURA - DISEGNI DI LEGGE E RELAZIONI - DOCUMENTI

EVOLUZIONE DEL PATRIMONIO NETTO

ANNO	1984	PATRIMONIO NETTO	1.027.039.390
ANNO	1985	PATRIMONIO NETTO	506.185.087
ANNO	1986	PATRIMONIO NETTO	617.937.638
ANNO	1987	PATRIMONIO NETTO	31.533.620
ANNO	1988	DISAVANZO PATRIMONIALE	219.006.628
ANNO	1989	DISAVANZO PATRIMONIALE	477.743.912
ANNO	1990	DISAVANZO PATRIMONIALE	20.829.868
ANNO	1991	DISAVANZO PATRIMONIALE	368.342.049

XI LEGISLATURA - DISEGNI DI LEGGE E RELAZIONI - DOCUMENTI

VARIAZIONI PATRIMONIALI STRAORDINARIE		VARIAZIONI ATTIVE (lettere "D" costo economico)		VARIAZIONI PASSIVE (lettere "H" costo economico)	
	PARZIALE	TOTALE	PARZIALE	TOTALE	
SOPRAVVENienze ATTIVE					
a) sul patrimonio	0				
- maggior valore titoli		0		17.471.500	
b) sui residui attivi					
- maggiori residui attivi	0			0	
INSISTENZE PASSIVE					
a) sul patrimonio	0			0	
b) sui residui passivi					
- minori residui passivi	111.625.630	111.625.630	4.001.516	4.001.516	
		111.625.630		21.473.016	



per conto conforme
all'originale in atti
Milano, 27-11-1992

IL DIRETTORE GENERALE
Prof. Pasquale Scuderi

XI LEGISLATURA - DISEGNI DI LEGGE E RELAZIONI - DOCUMENTI

TABELLA EVOLUZIONE DELLE ENTRATE DI ESERCIZIO

Codice	E.	S. I. I. A. R. C. I. - C O R S U M M A T I V I									
		1984	1985	1986	1987	1988	1989	1990	1991		
TITOLO III - ALTRE ENTRATE											
CATEGORIA 7 - ENTRATE DERIVANTI DALLA VENDITA DEI BENI E PRESTAZIONE DI SERVIZI											
30721	14	5.918.000	204.654.000	273.572.000	299.694.000	315.576.500	642.075.500	655.073.300	441.827.000		
30722	15	11.722.140	11.900.500	12.600.000	6.700.000	1.200.000	0	0	0		
30723	16	0	124.000	13.000	6.810.000	15.794.500	86.065.800	76.472.700	27.355.000		
30724	17	35.341.000	72.644.300	58.733.000	143.673.500	140.648.374	140.648.374	144.729.810	149.895.600		
30725	18	0	0	24.433.000	44.695.400	71.204.000	87.392.300	113.489.500	95.334.000		
30726	19	0	0	0	0	0	755.000.000	0	0		
30727	20	0	0	0	0	0	0	0	7.140.000		
		TOTALE CATEGORIA 7	282.250.640	344.222.800	422.323.100	549.204.775	1.207.262.212	728.215.315	292.227.200		
CATEGORIA 8 - RENDITI E PROVENTI PATRIMONIALI											
30801	22	58.093.500	52.195.000	50.675.000	39.870.000	47.953.000	29.787.500	50.312.500	61.992.027		
30802	23	11.504.024	122.749.780	135.663.311	105.470.810	80.145.870	20.800.000	7.127.156	5.648.712		
		TOTALE CATEGORIA 8	174.964.782	311.222.211	244.540.810	131.103.870	49.587.500	57.439.656	67.640.739		
CATEGORIA 9 - POSTI COGNITIVI E COMPENSAZIONI DI SPESE CORRELATE											
30901	25	58.700	11.620.000	28.722.000	35.424.000	45.826.200	11.660.200	1.423.000	0		
30902	26	11.702	0	1.100.000	0	7.200.000	0	0	0		
30903	27	0	14.244.200	255.124.500	21.551.853	102.199.500	18.303.000	1.071.820.000	721.227.622		
30904	28	0	0	0	0	0	0	0	0		
30905	29	4.123.845	4.314.200	102.333.015	44.123.651	34.516.439	27.723.562	22.555.479	16.521.441		
30906	30	0	0	0	100.000.000	150.000.000	0	0	0		
		TOTALE CATEGORIA 9	74.828.270	34.706.516	210.683.270	312.718.439	61.874.540	1.104.658.478	798.422.062		
CATEGORIA 10 - ENTRATE NON CLASSIFICABILI IN ALTRE VOCI											
31001	31	0	4.110.271	9.727.620	5.899.563	11.706.659	20.403.360	89.315.234	36.644.250		
31002	32	0	0	0	0	0	0	0	0		
		TOTALE CATEGORIA 10	4.110.271	9.727.620	5.899.563	11.706.659	20.403.360	89.315.234	36.644.250		
TOTALE TITOLO III*											
		TOTALE ENTRATE CORRELATE	3.694.899.720	4.197.200.255	4.215.627.093	4.668.272.692	4.988.253.140	5.294.458.495	5.902.899.992		

XI LEGISLATURA - DISEGNI DI LEGGE E RELAZIONI - DOCUMENTI

TABELLA EVOLUZIONE NELLE ENTRATE DI ESERCIZIO

Codice	Descrizione	BILANCIO CONSUNTIVO											
		1984	1985	1986	1987	1988	1989	1990	1991				
0100	TITOLO IV - ENTRATE PER ALIMENTAZIONE DEI BENI PATRIMONIALI E RISCOSSIONE DI CREDITI												
0101	CATEGORIA 11 - ALIMENTAZIONE DI IMMOBILI E BENI MOBILI												
0102	CATEGORIA 12 - ALIMENTAZIONE DI IMMOBILIZZAZIONI TECNICHE												
0103	01) Alloggiamento impianti amministrativi e archiviari	0	0	0	0	0	0	0	0	0	0	0	0
0104	02) Alloggiamento impianti di manutenzione	0	0	0	0	0	0	0	0	0	0	0	0
0105	TOTALE CATEGORIA 12	0	0	0	0	0	0	0	0	0	0	0	0
0106	CATEGORIA 13 - EDIFICIO DI VALORI MOBILIARI	182.885.000	5.000.000	183.000.000	220.100.000	0	0	0	0	0	0	0	0
0107	01) Manutenzione di titoli emessi e garantiti dallo Stato ed assicurati	0	0	0	0	0	0	0	0	0	0	0	0
0108	02) Manutenzione di obbligazioni e cartelle finanziarie	182.885.000	5.000.000	183.000.000	220.100.000	0	0	0	0	0	0	0	0
0109	TOTALE CATEGORIA 13	182.885.000	5.000.000	183.000.000	220.100.000	0	0	0	0	0	0	0	0
0110	CATEGORIA 14 - RISCOSSIONE DI CREDITI												
0111	01) Riscossione di crediti e depositi a termine presso banche	0	0	0	0	0	0	0	0	0	0	0	0
0112	02) Riscossione di crediti finanziari	0	0	0	0	0	0	0	0	0	0	0	0
0113	03) Riscossione di crediti del C.C.S. risultante da atti di accertamento e liquidazione	0	0	0	0	0	0	0	0	0	0	0	0
0114	04) Riscossione di crediti di natura fiscale	0	0	0	0	0	0	0	0	0	0	0	0
0115	05) Riscossione di crediti di natura assicurativa	0	0	0	0	0	0	0	0	0	0	0	0
0116	TOTALE CATEGORIA 14	0	0	0	0	0	0	0	0	0	0	0	0
0117	TOTALE TITOLO IV	182.885.000	5.000.000	183.000.000	220.100.000	0	0	0	0	0	0	0	0
0200	TITOLO V - ENTRATE DERIVANTI DA TRASFERIMENTI DI CREDITO CAPITALE												
0201	CATEGORIA 15 - TRASFERIMENTI ALLA STATO												
0202	TOTALE CATEGORIA 15	0	0	0	0	0	0	0	0	0	0	0	0
0203	CATEGORIA 16 - TRASFERIMENTI DALLI PERIODI												
0204	TOTALE CATEGORIA 16	0	0	0	0	0	0	0	0	0	0	0	0
0205	CATEGORIA 17 - TRASFERIMENTI DA CORRI E PERIODICI												
0206	TOTALE CATEGORIA 17	0	0	0	0	0	0	0	0	0	0	0	0



Per copia conforme all'originale in atti al Museo Nazionale della Tecnica, Milano, 27 LUG 1992

IL DIRETTORE GENERALE
Prof. Pasquale Gucci

XI LEGISLATURA - DISEGNI DI LEGGE E RELAZIONI - DOCUMENTI

TAVOLA EVOLUZIONE DELLE ENTRATE DI ESERCIZIO

Codice	DESCRIZIONE	B I L A N C I C O N S U M M A R I										
		1984	1985	1986	1987	1988	1989	1990	1991			
51001	CATEGORIA 18 - TRASFERIMENTI DA ALTRI SETTORI DEL SETTORE PUBBLICO	0	0	0	0	0	0	0	0	0	0	0
	TOTALE CATEGORIA 18	0	0	0	0	0	0	0	0	0	0	0
	TOTALE TITOLO V*	0	0	0	0	0	0	0	0	0	0	0
61001	TITOLO VI - ACCISIONE PRESTITI	0	0	0	0	0	0	0	0	0	0	0
61002	CATEGORIA 19 - ACCISIONE DI MUTUI	0	0	0	0	0	0	0	0	0	0	0
	50 Ammortamento di mutui	0	0	0	0	0	0	0	0	0	0	0
	51 Ammortamento di finanziamenti a medio termine	0	0	0	65.000.000	0	0	0	0	0	0	0
	TOTALE CATEGORIA 19	0	0	0	65.000.000	0	0	0	0	0	0	0
62001	CATEGORIA 20 - ASSICURAZIONE DI ALTRI PRESTITI FINANZIARI	0	35.000.000	36.750.000	0	0	0	0	0	0	0	0
61003	52 Costituzione depositi costituzionali da servizi	0	0	0	0	1.646.750	0	0	0	0	0	16.133.333
	53 Costituzione servizi diversi	0	0	0	0	0	0	0	0	0	0	0
	TOTALE CATEGORIA 20	0	35.000.000	36.750.000	0	1.646.750	0	0	0	0	0	16.133.333
63001	CATEGORIA 21 - ESERCIZIO DI GESTIONE	0	0	0	0	0	0	0	0	0	0	0
	TOTALE TITOLO VI*	0	35.000.000	36.750.000	65.000.000	1.646.750	0	0	0	0	0	16.133.333
72001	TITOLO VII - PARTITI AL GOVERNO	135.866.379	154.804.000	166.756.879	246.642.629	299.899.879	266.222.244	277.341.704	341.396.860			
72002	CATEGORIA 22 - ENTRATE AVANTI MATURA DI PRESTITI DI GIRO	68.833.231	96.853.375	106.377.959	119.582.525	136.633.626	140.852.363	151.535.746	155.118.254			
	55 Conto corrente	0	0	0	0	0	0	0	0			
	56 Rientro previdenziali ed assistenziali	0	0	0	0	0	0	0	0			
	57 Alimenti diverse	0	0	0	0	0	0	0	0			
	58 Trattazione per conto terzi	2.316.166	2.355.657	3.237.653	6.041.156	5.844.848	5.907.726	4.163.321	5.597.429			
	59 Rimborsi di somme pagate per conto terzi	0	0	0	0	0	0	0	0			
	60 Partite in sospeso	7.106.245	1.015.969	5.927.246	3.118.000	18.198.960	13.307.776	8.821.620	19.278.342			
	61 Impostato fondo cassa anticipata al cassero	2.000.000	1.000.000	5.000.000	5.000.000	5.000.000	5.000.000	5.000.000	5.000.000			
72007	TOTALE CATEGORIA 22	155.302.041	254.138.832	280.138.716	376.384.081	448.478.171	430.566.109	467.638.369	546.331.122			
	TOTALE TITOLO VII*	155.302.041	254.138.832	280.138.716	376.384.081	448.478.171	430.566.109	467.638.369	546.331.122			

XI LEGISLATURA - DISEGNI DI LEGGE E RELAZIONI - DOCUMENTI

TABELLA PRODUZIONE DELLE USCITE DI ESERCIZIO

Codice	W.	S I L E R I C I C O N S E R T I V I										
		1984	1985	1986	1987	1988	1989	1990	1991	1992	1993	
CAPITULO												
PENSIONAZIONE												
Pensione di amministrazione												
Pensione di cassa												
TITOLO 1 - SPESA CORRENTE												
CATEGORIA 1 - SPESA PER GLI ORGANI DELL'ENTE												
10101		36.129.015	31.101.730	31.101.730	32.269.055	32.298.790	48.531.608	42.551.038	47.794.458			
10102		16.845.715	15.778.030	16.878.349	13.557.700	16.513.525	16.428.010	16.428.010	16.428.010			
10103		7.421.205	9.302.100	9.306.348	5.922.130	8.964.536	7.802.845	8.454.948	8.454.948			
		54.395.935	56.181.860	57.216.427	51.748.885	57.781.851	72.762.463	67.403.066	72.687.416			
TOTALE CATEGORIA 1												
CATEGORIA 2 - ONERI PER IL PERSONALE IN ATTIVITA' DI SERVIZIO												
10201		527.544.821	726.827.116	1.007.000.000	1.017.000.000	1.143.294.394	1.284.000.000	1.198.133.962	1.063.031.453			
10202		0	0	0	0	0	0	0	0			
10203		100.112.491	113.912.411	112.921.537	194.000.000	213.978.042	261.000.000	6.932.630	12.011.285			
10204		9.422.484	12.976.520	16.962.576	16.900.000	37.871.873	59.000.000	0	0			
10205		337.649	2.763.158	1.845.463	1.843.254	2.482.978	2.897.875	4.321.094	8.666.446			
10206		381.943	0	775.756	0	743.200	0	0	17.517			
10207		0	0	0	0	0	0	0	0			
10208		168.258.986	244.891.215	348.744.374	378.856.354	436.373.977	495.132.334	515.000.000	435.742.239			
10209		16.374.320	19.841.500	34.532.184	45.000.000	39.353.620	44.514.820	43.651.520	41.552.512			
10210		11.289.558	21.944.816	15.751.247	64.735.139	76.674.420	38.049.580	36.813.139	32.142.485			
10211		0	0	0	0	0	0	0	0			
10212		0	0	0	0	0	0	0	0			
		835.451.072	1.143.966.836	1.517.640.169	1.754.990.814	1.944.953.871	2.120.832.248	2.119.287.300	1.944.842.723			
TOTALE CATEGORIA 2												
CATEGORIA 3 - ONERI PER IL PERSONALE IN QUIESCENZA												
TOTALE CATEGORIA 3												

XI LEGISLATURA - DISEGNI DI LEGGE E RELAZIONI - DOCUMENTI

TABELLA L'EVOLUZIONE DELLE URSUCCHE DI ESERCIZIO

Codice	I.	DESCRIZIONE	B I L I N C I C O B S U B T I V I									
			1984	1985	1986	1987	1988	1989	1990	1991		
		CATEGORIA 4 - SPESE PER L'ACQUISTO DI BENI DI USO E DI SERVIZI										
1801		17) Acquisto di libri, riviste, giornali ed altre pubblicazioni	915.539	1.999.710	2.611.406	2.409.250	2.585.000	4.629.100	5.132.210	2.879.260		
1802		18) Spese per l'acquisto di materiale di consumo, alloggio di materiale tecnico	25.429.479	18.191.833	29.807.196	28.508.827	27.158.767	32.867.267	34.806.179	33.466.765		
1803		19) Spese di manutenzione	15.275.300	21.894.000	21.263.433	2.990.300	3.176.666	3.991.966	1.838.979	1.505.827		
1804		20) Spese per il funzionamento di computer, omiati ect	798.000	1.341.000	2.891.000	0	1.850.000	485.000	0	0		
1805		21) Spese per il funzionamento di computer, omiati ect	0	16.295.829	3.228.170	12.961.145	6.742.845	12.351.875	3.276.540	0		
1806		22) Acquisto vestiario e divise	0	0	0	0	0	0	0	0		
1807		23) Spese per corsi, ricevimenti e pranzi	0	0	0	0	0	0	0	0		
1808		24) Spese per accollamenti esaltari	0	0	28.076	365.379	0	0	0	0		
1809		25) Spese (fidei jure)	0	0	0	0	0	0	0	0		
1810		26) Manutenzioni, riparazione ed adattamento di locali e relativi impianti	299.792.100	301.787.340	153.953.690	300.136.406	119.843.699	89.628.343	99.618.399	73.203.123		
1811		27) Spese postali, telegrafiche e telefoniche	15.208.100	27.631.640	34.282.785	32.832.637	29.817.307	54.793.671	31.201.520	30.829.634		
1812		28) Spese per studi, indagini e rilevamenti	3.296.640	40.275.540	154.516.762	44.237.279	31.823.520	21.807.366	30.346.000	21.894.000		
1813		29) Spese per l'organizzazione e la partecipazione a Congressi, Mostra e altre Manifestazioni di terzi	1.853.850	2.501.290	9.704.995	6.142.614	15.960.011	13.206.346	7.807.935	0		
1814		30) Spese per congressi	0	91.301.971	17.441.210	21.477.000	0	0	0	0		
1815		31) Manutenzioni, alloggio ed esercizio di mezzi di trasporto	792.795	430.100	2.948.200	1.807.794	3.300.417	1.547.470	1.828.485	329.100		
1816		32) Canoni, fidei jure	793.975	2.221.366	2.565.075	4.000.000	6.500.515	3.648.226	2.729.845	1.535.000		
1817		33) Spese per l'energia elettrica per illuminazione	74.542.900	88.683.900	113.420.900	110.900.000	130.644.000	141.877.000	155.000.000	169.000.000		
1818		34) Costanti per riscaldamento e spese per la condizionale degli impianti tecnici	88.770.202	179.636.844	703.430.632	270.000.000	360.000.000	355.000.000	570.000.000	503.863.640		
1819		35) Buoni e compensi per speciali incarichi (collaborazioni etc.)	81.335.000	77.204.263	48.670.101	26.704.771	26.129.833	24.465.282	6.904.813	0		
1820		36) Trasporti e fidei jure	802.900	4.829.760	46.582.706	47.785.200	29.847.250	29.542.787	22.506.900	42.546.300		
1821		37) Pranzi di entenzione e spese per vigilanza	161.326.264	186.129.543	200.171.537	281.738.332	253.983.425	355.684.984	448.291.482	518.725.272		
1822		38) Spese per il banco fidei jure esercitato alla vendita di materiale tecnico scientifico	0	0	0	0	0	0	0	0		
1823		39) Servizio pulizia locali	34.731.300	159.978.899	209.874.728	227.000.000	232.589.190	285.000.000	290.673.770	294.318.962		
1824		40) Manutenzioni, riparazione macchine, mobili e attrezzature d'ufficio	24.548.064	5.122.540	0	8.684.900	8.572.544	11.300.524	10.864.432	8.533.774		
1825		41) Spese per il C.C.D.	0	26.935.484	45.511.451	55.420.566	66.116.822	105.155.483	102.194.836	80.222.591		
		SPESE PER MANUTENZIONE ISTITUZIONALI	880.845.723	1.171.682.123	1.200.113.951	1.443.172.760	1.404.540.104	1.638.511.831	1.195.306.847	7.695.506.186		
1826		42) Spese per pubblicazioni dell'Ente	6.844.263	7.800.000	7.800.000	10.000.000	84.000.000	0	0	0		
1827		43) Spese per la rivista "Monografia"	0	20.879.640	19.922.000	29.910.100	15.575.000	1.000.000	70.000.000	122.609.646		
1828		44) Spese per l'archivio fotografico e per le prestazioni di biblioteca	3.000.000	2.990.910	5.800.000	5.800.000	6.650.000	16.810.101	901.917	12.844.417		
1829		45) Spese per Congressi, Mostra temporanea ed altre manifestazioni dell'Ente	0	115.427.185	301.677.192	30.936.545	900.000.000	329.270.907	314.274.465	299.831.890		
1830		46) Spese per l'attività didattica	68.600	0	24.207.060	51.705.000	57.656.260	75.957.170	104.391.975	107.317.600		
1831		47) Spese per organizzazione di corsi di aggiornamento didattico scientifico	0	0	0	0	0	66.000.000	0	0		
1832		48) Spese per il restauro delle Collezioni e delle Sezioni Museali	27.000.000	42.000.000	44.745.600	3.563.289	50.000.000	21.896.227	6.318.300	60.818.950		
1833		49) Spese per la catalogazione	10.000.000	10.000.000	15.000.000	16.255.643	15.000.000	22.340.000	30.594.500	101.993.420		
		TOTALE CATEGORIA 4	927.848.541	1.363.810.882	1.221.665.702	1.531.604.164	1.418.631.704	1.633.310.226	1.471.621.804	7.761.027.645		

XI LEGISLATURA - DISEGNI DI LEGGE E RELAZIONI - DOCUMENTI

TABELLA EVOLUZIONE DELLE USCITE DI ESERCIZIO

Codice	DESCRIZIONE	BILANCI CONSUNTIVI											
		1984	1985	1986	1987	1988	1989	1990	1991				
	CAPITULO 5 - SPESA PER PRESTAZIONI ISTITUZIONALI												
	CATEGORIA 6 - TRASFERIMENTI PASSIVI												
10601	51) Trasferimenti passivi allo Stato	0	0	0	0	0	0	0	0	0	0	0	0
10602	52) Trasferimenti passivi alle Regioni	0	0	0	0	0	0	0	0	0	0	0	0
10603	53) Trasferimenti passivi a Comuni e Province	0	0	0	0	0	0	0	0	0	0	0	0
10604	54) Contributi, contributi e obbligazioni a fondo perduto	0	0	0	0	0	0	0	0	0	0	0	0
10625	55) Lavori di manutenzione e lavoro del personale in servizio di quello casato e della loro famiglia	9.000.000	6.750.000	17.000.000	15.000.000	21.700.000	25.996.000	21.530.000	21.530.000	25.996.000	21.530.000	21.530.000	44.592.400
10606	56) Spese sostenute al personale per la perdita dell'occupazione (franchi esente per cause di servizio)	0	0	0	0	0	0	0	0	0	0	0	0
	TOTALE CATEGORIA 6	9.000.000	6.750.000	17.000.000	15.000.000	21.700.000	25.996.000	21.530.000	21.530.000	25.996.000	21.530.000	21.530.000	44.592.400
	CATEGORIA 7 - ONERI FINANZIARI												
10701	59) Interessi passivi	30.000.000	0	0	0	0	0	0	0	0	0	0	0
10702	60) Interessi passivi dovuti all'INPS per rimborsamenti debito applicazione benefici ai combattenti	5.583.106	9.781.710	8.970.331	8.896.573	8.978.823	28.293.440	10.315.111	10.315.111	40.845.879	40.845.879	40.845.879	40.845.879
10703	61) Spese e compensazioni: Anzianità	7.646.721	2.795.776	2.670.152	4.947.062	3.808.500	5.448.882	7.375.489	7.375.489	5.448.882	7.375.489	7.375.489	2.408.072
	TOTALE CATEGORIA 7	43.229.827	12.567.487	11.640.533	13.843.635	18.587.323	35.848.322	25.725.610	25.725.610	51.790.181	51.790.181	51.790.181	84.109.330
	CATEGORIA 8 - ONERI TRIBUTARI												
10801	64) Imposto base e tributi vari	13.702.872	55.499.951	19.191.222	64.530.000	30.820.000	74.220.000	77.343.653	77.343.653	74.220.000	77.343.653	77.343.653	100.473.654
	TOTALE CATEGORIA 8	13.702.872	55.499.951	19.191.222	64.530.000	30.820.000	74.220.000	77.343.653	77.343.653	74.220.000	77.343.653	77.343.653	100.473.654
	CATEGORIA 9 - RISCHI CONGESTIVI E CONGESTIVI DI RISCHI CONGESTIVI												
10901	67) Partecipazioni e rimborsi diverti	21.500	0	4.440.742	384.000	0	417.000	131.000	131.000	417.000	131.000	131.000	731.747
10902	68) Spese correttive e compensative di entrate corrette	0	1.342.873	11.000	11.000	3.800.000	720.000	63	63	720.000	63	63	6.937.620
	TOTALE CATEGORIA 9	21.500	1.342.873	4.451.742	395.000	3.800.000	1.137.000	131.063	131.063	1.137.000	131.063	131.063	8.669.367
	CATEGORIA 10 - SPESA PER CLASSIFICAZIONI E ALTRI VOCI												
11001	69) Spese per liti, arbitrati, rimborsamenti ed accreditamenti	0	50.000	1.500.000	900.000	6.419.549	0	4.085.550	4.085.550	0	4.085.550	4.085.550	0
11002	70) Fondi di riserva per spese sopravvenute	0	0	0	0	0	0	0	0	0	0	0	0
11003	71) Oneri vari straordinari	0	0	0	0	0	0	0	0	0	0	0	0
11004	72) Spese per realizzo di attività	0	0	0	0	0	0	0	0	0	0	0	0
11005	73) Spese sostenute al finanziamento del MIIST	0	0	0	0	0	0	0	0	0	0	0	1.000.000.000
	TOTALE CATEGORIA 10	0	50.000	1.500.000	900.000	6.419.549	0	4.085.550	4.085.550	0	4.085.550	4.085.550	1.000.000.000
	TOTALE TITOLO 1*	1.897.879.950	2.643.133.650	3.392.544.547	3.499.153.841	4.141.979.431	5.132.496.955	4.297.740.874	4.297.740.874	5.132.496.955	4.297.740.874	4.297.740.874	5.972.203.072
	TOTALE SPESA CORRISPOSTI	1.897.879.950	2.643.133.650	3.392.544.547	3.499.153.841	4.141.979.431	5.132.496.955	4.297.740.874	4.297.740.874	5.132.496.955	4.297.740.874	4.297.740.874	5.972.203.072

XI LEGISLATURA - DISEGNI DI LEGGE E RELAZIONI - DOCUMENTI

TABELLA EVOLUZIONE DELLE USCITE DI ESERCIZIO

Codice	R.	BILANCI CONSUNTIVI									
		1984	1985	1986	1987	1988	1989	1990	1991		
CAPITULO											
PERMANENZE											
TITOLO 11 - SESTO IN ORDINE CAPITALE											
CATEGORIA 11 - ACQUISIZIONE DI BENI DI USO MATERIALE E OPERE IMMOBILIARI											
21801	74	200.000.000	590.000.000	520.920.000	441.318.942	142.755.007	128.299.429	0	0	0	0
21802	75	0	0	0	0	0	0	0	0	0	0
	TOTALE CATEGORIA 11	200.000.000	590.000.000	520.920.000	441.318.942	142.755.007	128.299.429	0	0	0	0
CATEGORIA 12 - ACQUISIZIONE DI IMMOBILIZZAZIONI TENDENTI											
21801	76	19.538.240	49.464.612	34.689.650	48.341.538	49.727.271	41.891.294	52.625.801	46.496.829	0	0
21802	77	10.000.000	0	0	0	0	0	0	0	0	0
21803	80	0	0	0	0	0	0	0	0	0	0
21804	81	235.890.364	348.800.214	15.647.610	403.184.932	29.800.000	14.448.000	31.888.200	0	0	0
21805	82	0	0	0	0	0	0	0	0	0	0
21806	83	0	0	0	0	0	0	0	0	0	0
21807	84	30.000.000	38.888.400	60.800.000	48.800.000	0	0	65.000.000	0	0	0
21808	85	0	0	0	5.000.000	0	0	0	0	0	0
21809	86	0	0	0	0	0	0	0	0	0	0
	TOTALE CATEGORIA 12	405.428.544	497.353.226	105.327.260	556.567.252	328.527.271	164.437.364	222.427.201	67.495.801	65.000.000	65.000.000
CATEGORIA 13 - ANTICIPAZIONE E RIMBORSO DI VALORE PRELARI											
21801	87	181.458.000	56.025.000	174.415.000	122.100.000	0	214.215.000	285.122.500	0	0	0
	TOTALE CATEGORIA 13	181.458.000	56.025.000	174.415.000	122.100.000	0	214.215.000	285.122.500	0	0	0
CATEGORIA 14 - CONCESSIONE DI CREDITI ED ANTICIPAZIONI											
21801	88	0	35.000.000	35.000.000	35.000.000	0	160.000.000	100.000.000	0	0	0
21802	89	0	2.125.000	0	0	0	0	0	0	0	0
21803	90	703.475.400	0	0	0	0	0	0	0	0	0
	TOTALE CATEGORIA 14	703.475.400	37.125.000	35.000.000	35.000.000	0	160.000.000	100.000.000	0	0	0
CATEGORIA 15 - DURABILITA' DI AZIENDITA' E SIMILARI AL PERSONALE CESSATO DAL SERVIZIO											
21801	91	37.270.291	32.633.536	49.348.627	47.440.540	11.471.573	81.591.040	191.298.530	548.278.524	0	0
	TOTALE CATEGORIA 15	37.270.291	32.633.536	49.348.627	47.440.540	11.471.573	81.591.040	191.298.530	548.278.524	0	0
	TOTALE TITOLO 11*	1.548.122.925	1.156.515.762	822.249.217	1.512.828.575	322.317.648	623.366.253	719.866.364	798.298.325	65.000.000	65.000.000

XI LEGISLATURA - DISEGNI DI LEGGE E RELAZIONI - DOCUMENTI

TABELLA EVOLUZIONE DELLE USCITE DI ESERCIZIO

Codice	R.	B.I.L.A.N.C.I. CONSUNTIVI									
		1984	1985	1986	1987	1988	1989	1990	1991	1992	1993
		CAPITULO RIFORMULAZIONE									
		TITOLO III - ESTINZIONE DI MUTUI ED ANTICIPAZIONI									
	99	CATEGORIA 16 - RIMBORSI DI MUTUI									
		0	0	0	0	25.216.667	70.337.333	31.450.000	0	0	0
		TOTALE CATEGORIA 16									
		0	0	0	0	25.216.667	70.337.333	31.450.000	0	0	
	100	CATEGORIA 17 - RIMBORSI DI ANTICIPAZIONI PASIVE									
		0	0	0	0	0	0	907.792.500	2.824.873.254	0	
		TOTALE CATEGORIA 17									
		0	0	0	0	0	0	907.792.500	2.824.873.254	0	
	101	CATEGORIA 18 - RIMBORSI DI OPERAZIONI									
		0	0	0	0	0	0	0	0	0	
		TOTALE CATEGORIA 18									
		0	0	0	0	0	0	0	0	0	
	200	CATEGORIA 19 - RESTITUZIONI ALLE GESTIONI AUTONOME DI ANTICIPAZIONI									
		0	0	0	0	0	0	0	0	0	
		TOTALE CATEGORIA 19									
		0	0	0	0	0	0	0	0	0	
	100	CATEGORIA 20 - ESTINZIONE DEBITI DIVERSI									
		0	0	0	0	0	0	0	0	0	
2300	104	0	0	0	0	35.000.000	22.000.000	2.848.750	0	26.846.460	
2300	105	8.955.130	14.390.582	25.632.169	26.485.727	17.168.836	19.611.421	19.359.882	18.323.160	0	
		5.855.238	24.780.582	35.632.169	51.485.222	32.188.836	39.480.171	38.720.882	45.212.220	0	
		TOTALE CATEGORIA 20									
		8.955.130	24.780.582	35.632.169	51.485.222	32.188.836	39.480.171	38.720.882	45.212.220	0	
		TOTALE TITOLO III*									
		8.955.130	24.780.582	35.632.169	51.485.222	64.385.502	49.951.564	1.014.642.482	2.370.053.274	0	
		TITOLO IV - PARTITE DI BILIO									
		CATEGORIA 21 - SPESE AGENTI ESTERI DI PAESIE DI OIRO									
42101	100	114.946.379	154.684.000	186.750.879	241.612.490	290.899.879	344.320.244	327.311.794	301.306.867	0	
42102	107	68.833.231	96.857.375	100.177.959	119.583.525	136.133.426	140.852.363	161.505.744	155.119.292	0	
42104	109	0	0	0	0	0	0	0	0	0	
42105	110	2.316.186	2.285.637	3.782.631	4.411.156	5.114.946	5.907.776	6.949.321	5.577.400	0	
42106	111	7.184.245	1.413.900	5.907.346	3.118.000	10.850.900	13.387.276	6.821.000	19.229.360	0	
42107	112	2.000.000	1.000.000	5.000.000	5.000.000	5.000.000	5.000.000	5.000.000	5.000.000	0	
		115.202.841	256.138.932	299.136.785	376.204.001	448.029.171	430.548.109	507.628.269	564.331.127	0	
		TOTALE CATEGORIA 21									
		115.202.841	256.138.932	299.136.785	376.204.001	448.029.171	430.548.109	507.628.269	564.331.127	0	
		TOTALE TITOLO IV*									
		115.202.841	256.138.932	299.136.785	376.204.001	448.029.171	430.548.109	507.628.269	564.331.127	0	

XI LEGISLATURA - DISEGNI DI LEGGE E RELAZIONI - DOCUMENTI

TABELLA EVOLUZIONE DELLE USCITE DI ESERCIZIO

Codice	I.	B I L L I O N I C O N S U M M A R I I									
		1984	1985	1986	1987	1988	1989	1990	1991		
		CAPITULO PENSIONI/INDE									
		ALLEGATO AL TITOLI									
	TITOLO I	1.897.879.950	2.643.133.630	3.382.541.549	3.409.169.081	4.141.878.431	5.132.996.625	6.297.740.874	5.872.221.929		
	TITOLO II	1.548.122.375	1.154.515.782	922.249.217	1.512.826.375	322.317.842	873.366.253	719.868.264	596.200.375		
	TITOLO III	8.905.130	14.790.582	15.612.159	51.485.277	64.385.583	48.753.524	1.020.442.482	2.875.885.276		
	TITOLO IV	195.302.041	754.130.932	306.126.704	376.304.001	642.420.171	430.548.109	597.428.299	514.222.222		
	TOTALE DELLE SPESSE	3.636.239.504	6.064.578.946	6.879.542.717	5.409.865.024	6.977.107.787	6.435.724.521	7.053.090.069	10.419.095.018		

XI LEGISLATURA - DISEGNI DI LEGGE E RELAZIONI - DOCUMENTI

ELENCO DEL PERSONALE IN SERVIZIO ALLA DATA DEL 31.12.1991

NOMINATIVI

DATA DI ASSUNZIONE

AUGLIESE VINCENZO	01.07.1985
BABUSCIO LUCA	01.12.1986
BASSI SGARRO LEONARDO	01.03.1971
BECCARIA GIOVANNI	09.05.1985
BOCCALINI TIZIANA	11.03.1985
CAPUZZO ANTONELLA	01.04.1985
CASSANI MARIO	02.05.1973
CASTENEDOLI CLAUDIO	31.12.1985
CATTANEO CARLA	06.03.1987
COLOMBO RODOLFO	07.03.1971
COMICI WALTER	01.02.1975
DI LECCE ANTONIO	26.04.1973
GENNARI ANNA MARIA	01.07.1985
GIOFFO LAURA	11.03.1985
LEONELLI LOREDANA	15.01.1973
LEONELLI SERGIO	31.12.1985
MARCHESINI SERGIO	31.12.1985
MARELLI ROBERTO	01.12.1987
MERCATI ALBINO	26.09.1980
MESSINA DANIELA	11.03.1985
MEZZETTI ANNA MARIA	11.03.1985
NICALI SIRO	01.10.1985
ORLANDO MARIA LUISA	01.08.1987
PETRILLO KATIA	11.03.1985
QUARTA LUCIANA	09.05.1985
RANAURO ROMEO	09.01.1973
RANCATI RICCARDO	01.12.1986
RECALCATI GRAZIANO	09.05.1985
REVELLI FLOREAL	01.12.1987
SAVIO SILVANO	09.05.1985
SUTERA SALVATORE CARMELO	01.10.1985
TANFANI LUCIANA	01.04.1985
TOSATTO MAURIZIO	01.12.1987
VAGHI MARIA AMBROGIA	01.04.1985
ZIGHETTI LAURA	11.03.1985

 XI LEGISLATURA - DISEGNI DI LEGGE E RELAZIONI - DOCUMENTI

R I E P I L O G O	U N I T A'
TOTALE RUOLO AMMINISTRATIVO	21
TOTALE RUOLO TECNICO	14
TOTALE IN SERVIZIO AL 31.12.91	35
Personale straordinario	17
nuove assunzioni	29
TOTALE UNITA'	50

Milano, 21.02.1992
/VMA

MUSEO NAZIONALE
DELLA SCIENZA E DELLA TECNICA
UFFICIO PERSONALE

Vaghi A.

IL COLLABORATORE AMM.VO
Herbert Amp

XI LEGISLATURA - DISEGNI DI LEGGE E RELAZIONI - DOCUMENTI

CONFERMAZIONE
DALLA
DIREZIONE
DALLA
DIREZIONE
DALLA
DIREZIONE

MUSEO NAZIONALE DELL'ARTE E DELL'ARCHITETTURA
LEONARDO DA VINCI
VIA PIETRO PERUGINO 12
00187 ROMA

AMMINISTRAZIONE: ...
ANNO 1991 -- Numero di personale di ruolo e non di ruolo per qualifica e livello
VIA COCCO FISCHI 00187-00188

COMPARTO: ENTI PUBBLICI NON ECONOMICI

Qualifica o livello	Cod. Organiche al 31/12/91	In servizio al 31/12/91		Comaati nell'anno		Assunti nell'anno		Usciti (a)		Entrati (b)		In servizio al 31/12/91	
		MASCHI	FEMMINE	MASCHI	FEMMINE	MASCHI	FEMMINE	MASCHI	FEMMINE	MASCHI	FEMMINE	MASCHI	FEMMINE
Dirig. Gen. liv. B AB0B													
Dirig. Gen. liv. C AB0C													
Dir. Supersiore AB0D													
Primo Dirigente AB0E													
isp. gen. i. s. AS7A	XXXXXX												
Dir. div. i. s. AS7B	XXXXXX												
X'liv. II' diff. CB2A													
X'liv. I' diff. CB2B													
X'livello CB2C													
Nono livello CB2F													
Ottavo livello CB2E	2	1	1	==	==							1	1
Settimo livello CB2L	13	8	5	3	==							5	5
Sesto livello CB2M	18	4	3	2	==							2	3
Quinto livello CB2D	14	7	2	1	==					2	1	8	3
Quarto livello CB2P	10	7	2	2	==			2	1	2	1	5	2
Terzo livello CB2Q	2	2	1	==	==			2	1			==	==
Secondo livello CB2R	==	==	==	==	==								
Primo livello CB2S	==	==	==	==	==								
Peri. non ruolo SB29	==	==	==	==	==								
totale	60	29	14	8	==			4	2	4	2	21	14

IL DIRETTORE GENERALE
MUSEO NAZIONALE DELL'ARTE E DELL'ARCHITETTURA LEONARDO DA VINCI
VIA PIETRO PERUGINO 12
00187 ROMA

Per copia conforme all'originale in atti
Milano, 27 LUG. 1991

XI LEGISLATURA - DISEGNI DI LEGGE E RELAZIONI - DOCUMENTI

TABELLARI
1991


AMMINISTRAZIONE: ...
CATEGORIA: ...

COMPARTO: ENTI PUBBLICI NON ECONOMICI
AMMO 1991 ... Numero di personale cessato dal servizio nel corso dell'anno distribuito per qualifica e livello

Qualifica o livello	Cod.	Per limiti di età		Dimissioni		Passaggi (a)		Altre cause		Totale	
		MASCHI	FEMMINE	MASCHI	FEMMINE	MASCHI	FEMMINE	MASCHI	FEMMINE	MASCHI	FEMMINE
Dirig. Gen. liv. B	AS08										
Dirig. Gen. liv. C	AS0C										
Dir. Superiore	AS0D										
Primo Dirigente	AS0E										
Isp. gen. f.a.	AS7A										
Dir. div. f.a.	AS7B										
X° liv. II° diff.	CS7A										
X° liv. I° diff.	CS7B										
X° livello	CS7E										
Nono livello	CS7F										
Ottavo livello	CS7H										
Settimo livello	CS7L										
Sesto livello	CS7M										
Quinto livello	CS7O										
Quarto livello	CS7P										
Terzo livello	CS7Q										
Secondo livello	CS7R										
Primo livello	CS7S										
Pers. non ruolo	SP7T										
totale											

Per copia con
all'originale
Milano 2/11

IL DIRETTORE G.
P. P.



XI LEGISLATURA - DISEGNI DI LEGGE E RELAZIONI - DOCUMENTI

CONFRONTO: ENTI PUBBLICI NON ECONOMICI
 ANNO 1991 - Numero di personale di ruolo e non di ruolo assunto in servizio nel corso dell'anno, distribuito per qualifica e livello

REGISTRAZIONI:

TABELLA 3

Qualifica o livello	Cod.	Procedure concorsuali		Proveniente (a)		Altro		Totale	
		MASCHI	FEMMINE	MASCHI	FEMMINE	MASCHI	FEMMINE	MASCHI	FEMMINE
Dirig. Gen. liv. B	ASDB								
Dirig. Gen. liv. C	ASDC								
Dir. Superiore	ASDO								
Primo Dirigente	ASDS								
Isp. gen. r.s.	ASFA								
Dir. div. r.s.	ASFA								
X° liv. II° diff.	CSBA								
X° liv. I° diff.	CSBA								
X° livello	CSBA								
Mono livello	CSBF								
Ottavo livello	CSBA								
Settimo livello	CSBL								
Sesto livello	CSBH								
Quinto livello	CSBO								
Quarto livello	CSBF								
Terzo livello	CSBQ								
Secondo livello	CSBR								
Primo livello	CSBS								
Pers. non ruolo	SSSS								
totale									

Perc
 011-4
 M.

EL. DIR

XI LEGISLATURA - DISEGNI DI LEGGE E RELAZIONI - DOCUMENTI

MUSEO NAZIONALE DELLA SCIENZA E DELLA TECNICA

"LEONARDO DA VINCI,"

VIA S. VITTORE N. 21 - 20123 MILANO

CODICE FISCALE 10000310198

TABELLA 4

COMPARTO: ENTI PUBBLICI NON ECONOMICI

AMMINISTRAZIONE:

ANNO 1991 -- Numero di personale in servizio al 31/12, distribuito per Regioni e Province autonome

REGIONI E PROVINCE AUTONOME	DIRIGENTI		RUOLO ESAURIMENTO		RESTANTE PERSONALE DI RUOLO		PERS. NON DI RUOLO		PERS. TEMPORANEO (*)	
	MASCHI	FEMMINE	MASCHI	FEMMINE	MASCHI	FEMMINE	MASCHI	FEMMINE	MASCHI	FEMMINE
VALLE D'AGOSTA										
PIEMONTE										
LOMBARDIA					21	14				
TRENTO										
BOLZANO										
FRIULI VEN. GIULIA										
VENETO										
LIGURIA										
EMILIA ROMAGNA										
TOSCANA										
UMBRIA										
MARCHE										
ABRUZZO										
LAZIO (SEDE CENTR)										
LAZIO (SEDE PERIF)										
CAMPANIA										
MOLISE										
BASILICATA										
PUGLIA										
CALABRIA										
SICILIA										
SARDEGNA										
Totale					21	14				

(*) - Indicare il numero medio annuo di dipendenti con rapporto di lavoro a tempo determinato, ricondotto ad unità annua e considerando anche i periodi di servizio prestato nel corso del 1991 da personale cessato prima del 31/12/1991.

XI LEGISLATURA - DISEGNI DI LEGGE E RELAZIONI - DOCUMENTI



COMPARTO: ENTI PUBBLICI NON ECONOMICI
 AMMINISTRAZIONE: LEONARDO DALL'ACQUA
 VIA S. VITTORE N. 21 - 20123 MILANO
 CODICE FISCALE 80088370156
 Numero di personale di ruolo distribuito per qualifica e livello e anzianità di servizio al 31/12/1991

Qualifica o livello	Cod.	tra 0 e 5 anni		tra 6 e 10 anni		tra 11 e 15 anni		tra 16 e 20 anni		tra 21 e 25 anni		tra 26 e 30 anni		tra 31 e 35 anni		oltre 35 anni		Totale		
		MASCHI	FEMMINE	MASCHI	FEMMINE	MASCHI	FEMMINE	MASCHI	FEMMINE	MASCHI	FEMMINE	MASCHI	FEMMINE	MASCHI	FEMMINE	MASCHI	FEMMINE	MASCHI	FEMMINE	
Dirig. Gen. liv. B	AD03																			
Dirig. Gen. liv. C	AD0C																			
Dir. superiore	AD0D																			
Primo Dirigente	AD0Z																			
isp. gen. r.e.	ASFA																			
Dir. div. r.e.	ASFA																			
X° liv. II° diff.	C9EA																			
X° liv. I° diff.	C9EB																			
X° livello	C9EE																			
Nono livello	C9FF																			
Ottavo livello	C9HE			1						1									1	1
Settimo livello	C9LL			2	4			2	1	1								5	5	
Sesto livello	C9HW				3					1					1			2	3	
Quinto livello	C900		4	4	3			2										8	3	
Quarto livello	C9PP			1	3	1												5	2	
Terzo livello	C90Q																			
Secondo livello	C9RH																			
Primo livello	C9SS																			
totale		4	1	10	11			4	1	2	1			1				21	14	

Per conto del prefetto
 Bilancio in atti
 Milano 27-10-1991

IL DIRETTORE GENERALE
 Prof. Roberto Cacciari

XI LEGISLATURA - DISEGNI DI LEGGE E RELAZIONI - DOCUMENTI

OGGETTO: ENTI PUBBLICI NON ECONOMICI AMMINISTRAZIONE:
 ANNO 1991 -- Spesa annua complessiva per retribuzioni al personale comprese del servizio distribuito per qualifiche e livello. Importi in migliaia di lire.

Qualifica o livello	Cod.	stipendi (compresi incrementi per anzianità ed esperienza professionale)	indennità integrative speciale	acconti sui miglioramenti economici eventualmente corrisposti e non riscossibili nell'esercizio e di competenza dell'anno	straordinario	incentivi alla produttività	altre indennità o compensi vari (a)	emolumenti complessivi relativi ad anni precedenti (casas)
Dirig. gen. liv. B	A9DB							
Dirig. gen. liv. C	A9DC							
Dir. Superiore	A9DD							
Primo Dirigente	A9DE							
Cap. gen. r.e.	A9FA							
Dir. div. r.e.	A9FB							
X° liv. II° diff.	C9EA							
X° liv. II° diff.	C9EB							
X° livello	C9EC							
Nono livello	C9FF							
Ottavo livello	C9EM	38.104	26.153	//	8.448	5.849	3.282	10.319
Settimo livello	C9EL	170.881	137.543	//	23.253	25.261	18.485	61.327
Sesto livello	C9EM	95.677	82.821	//	9.943	15.168	5.802	23.311
Quinto livello	C9EO	115.278	130.984	//	13.352	19.793	3.728	28.385
Quarto livello	C9EF	80.797	90.106	//	9.732	11.985	8.761	48.748
Terzo livello	C9EQ	9.281	16.511	//	552	2.049	1.758	5.475
Secondo livello	C9ER	//	//	//	//	//	//	//
Primo livello	C9ES	//	//	//	//	//	//	//
tot. da riport.		510.018	484.118	//	65.280	80.105	41.816	177.565
								1.358.902

Per copia conforme all'originale in atti Milano, 27 LUG 1992

IL DIRETTORE GENERALE Prof. P. ...

XI LEGISLATURA - DISEGNI DI LEGGE E RELAZIONI - DOCUMENTI

VIA S. VINCENZO N. 23 - 20123 MILANO
CO.DI.CE. FISCALE 80986470146
 ANNO 1991 -- Spesa annua complessiva per retribuzioni al personale **CONTRIBUTO PER QUALIFICA E LIVELLO**

Qualifica e livello	Cod. (compresi incrementi per anzianità ed esperienza professionale)	stipendi	indennità integrativa speciale	conti sui miglioramenti economici eventuale e non riascrivibili nell'esercizio e di competenza dell'anno	straordinario	incentivi alla produttività	altre indennità o compensi vari (*)	emolumenti relativi ad anni precedenti (cassa)	complesso delle spese per attribuzioni	
importo totale		510.018	484.118	//	65.280	80.105	41.816	177.565	1.358.902	
pers. non ruolo	8999									
pers. temporaneo	7999									
complesso		510.018	484.118	//	65.280	80.105	41.816	177.565	1.358.902	
Ulteriori voci di spesa per il personale										
spese per indennità di missione										4.450
quote di agguanta di famiglia										540
altre spese										//
contributi a carico dell'amministrazione										477.914
Costo del personale										1.841.806

(*) - escluso in ogni caso le indennità di quiescenza o di fine rapporto di lavoro.

XI LEGISLATURA - DISEGNI DI LEGGE E RELAZIONI - DOCUMENTI

ISTITUTO NAZIONALE DELLA SANITA' E DELLA TECNICA
 VI. LEONARDO DA VINCI, 15
 20133 MILANO

TABELLA 7

COMPARTO: ENTI PUBBLICI NON ECONOMICI

AMMINISTRAZIONE:.....

Distribuzione delle spese per indennità, secondo la tipologia, corrisposte al personale comunque in servizio.
 (valori in migliaia di lire)

ANNO 1991

CODICE	TIPO DI INDENNITA'	SPESE	NUMERO DI BENEFICIARI	
			MASCHI	FEMMINE
A000	INCENTIVANTE LA PRODUTTIVITA' (comunque denominato, ad esempio indennità di presenza)	80.105	21	14
A0A0	INDENNITA' DI FUNZIONE	14.050	8	9
A0A1	INDENNITA' DI DIREZIONE E/O DI COORDINAMENTO	//	//	//
A0A2	INDENNITA' D'ISTITUTO NON PENSIONABILI	//	//	//
A0B1	PREMI: INDUSTRIALI, DI PRODUZIONE, D'INCENTIVAZIONE, PER INCR.RENDIMENTO INDUSTRIALE	//	//	//
A0C1	INDENNITA' DI RISCHIO (COMPRESO DA RADIAZIONI)	//	//	//
A0C2	INDENNITA' DI TURNO	12.722	18	11
A0C3	INDENNITA' MECCANOGRAFICA	2.753	6	11
A0C4	INDENNITA' SPECIALISTICA	9.325	21	14
A0C5	INDENNITA' PROFESSIONALI VARIE	//	//	//
A0C6	INDENNITA' DI PROFESSIONE INFERMIERISTICA	//	//	//
A0C7	INDENNITA' DI REPERIBILITA'	2.642	7	//
A0C8	INDENNITA' MEDICO-SPECIALISTICA	//	//	//
A0C9	INDENNITA' DI SERVIZIO NOTTURNO E NOTTURNO FESTIVO	//	//	//
A1C1	INDENNITA' DI TEMPO PIENO	//	//	//
A222	ALTRE INDENNITA'	324	9	3
	Totale	121.921		

XI LEGISLATURA - DISEGNI DI LEGGE E RELAZIONI - DOCUMENTI

MUSEO NAZIONALE DELLA SCIENZA E DELLA TECNICA
"LEONARDO DA VINCI"

TABELLA 6

COMPARTO: ENTI PUBBLICI NON ECONOMICI

AMMINISTRAZIONE: VIA S. MARTINO, 21 - 20123 MILANO.....
CODICE FISCALE 80068370156

GIUGNO 1991 -- Giornate lavorative di assenza del personale di ruolo e non di ruolo di sesso MASCHILE

REGIONI E PROVINCE AUTONOME	MALATTIA		CURE IDROTER- MALI	STUDIO O ESAMI	MOTIVI FAMILIAR	SCIOPERO	MATERNITA'		ASPETTA- TIVE SINDACAL	PERMESSI SINDACAL	ASPETT. MOTIVI FAMIGLIA	ASPETT. CARICHE ELETTIVE	ALTRI MOTIVI (*)
	ASPET.VA	CONG.STR					OBBLIG.	FACOLT.					
VALLE D'AOSTA													
PIDEMONTE													
LOMBARDIA	52	183	11	21	14	17	//	//	//	6	//	//	8
TRENTO													
BOLZANO													
FRIULI VEN. GIULIA													
VENETO													
LIGURIA													
EMILIA ROMAGNA													
TOSCANA													
UMBRIA													
MARCHE													
ABRUZZO													
LAZIO (SEDE CENTR)													
LAZIO (SEDE PERIF)													
CAMPANIA													
MOLISE													
BASILICATA													
PUGLIA													
CALABRIA													
SICILIA													
SARDEGNA													
totale	52	183	11	21	14	17	//	//	//	6	//	//	8

(*) - Servizio militare, donazione sangue, giudice popolare, assenze ingiustificate, ecc.

segue

XI LEGISLATURA - DISEGNI DI LEGGE E RELAZIONI - DOCUMENTI

Istituto Nazionale della Scienza e della Tecnica

Consiglio Nazionale delle Ricerche

Ministero della Pubblica Istruzione

Ministero delle Partecipazioni Statali

Ministero del Tesoro

Ministero dell'Industria

Ministero dell'Interno

Ministero della Sanità

Ministero dell'Università e della Ricerca Scientifica

Ministero dell'Aviazione

Ministero dell'Industria e Commercio

Ministero dell'Industria e Commercio

Ministero dell'Industria e Commercio

Ministero dell'Industria e Commercio

Ministero dell'Industria e Commercio

Ministero dell'Industria e Commercio

Ministero dell'Industria e Commercio

Ministero dell'Industria e Commercio

Ministero dell'Industria e Commercio

Ministero dell'Industria e Commercio

Ministero dell'Industria e Commercio

Ministero dell'Industria e Commercio

Ministero dell'Industria e Commercio

Ministero dell'Industria e Commercio

Ministero dell'Industria e Commercio

Ministero dell'Industria e Commercio

Ministero dell'Industria e Commercio

Ministero dell'Industria e Commercio

Ministero dell'Industria e Commercio

Ministero dell'Industria e Commercio

Ministero dell'Industria e Commercio

Ministero dell'Industria e Commercio

Ministero dell'Industria e Commercio

Ministero dell'Industria e Commercio

Ministero dell'Industria e Commercio

Ministero dell'Industria e Commercio

Ministero dell'Industria e Commercio

Ministero dell'Industria e Commercio

Ministero dell'Industria e Commercio

Ministero dell'Industria e Commercio

Ministero dell'Industria e Commercio

Ministero dell'Industria e Commercio

Ministero dell'Industria e Commercio

Ministero dell'Industria e Commercio

Ministero dell'Industria e Commercio

Ministero dell'Industria e Commercio

Ministero dell'Industria e Commercio

Ministero dell'Industria e Commercio

Ministero dell'Industria e Commercio

Ministero dell'Industria e Commercio

Ministero dell'Industria e Commercio

Ministero dell'Industria e Commercio

Ministero dell'Industria e Commercio

Ministero dell'Industria e Commercio

Ministero dell'Industria e Commercio

Ministero dell'Industria e Commercio

Ministero dell'Industria e Commercio

Ministero dell'Industria e Commercio

Ministero dell'Industria e Commercio

Ministero dell'Industria e Commercio

Ministero dell'Industria e Commercio

Ministero dell'Industria e Commercio

Ministero dell'Industria e Commercio

Ministero dell'Industria e Commercio

Ministero dell'Industria e Commercio

Ministero dell'Industria e Commercio

Ministero dell'Industria e Commercio

Ministero dell'Industria e Commercio

Ministero dell'Industria e Commercio

Ministero dell'Industria e Commercio

Ministero dell'Industria e Commercio

Ministero dell'Industria e Commercio

Ministero dell'Industria e Commercio

Ministero dell'Industria e Commercio

Ministero dell'Industria e Commercio

Ministero dell'Industria e Commercio

Ministero dell'Industria e Commercio

Ministero dell'Industria e Commercio

Ministero dell'Industria e Commercio

Ministero dell'Industria e Commercio

Ministero dell'Industria e Commercio

Ministero dell'Industria e Commercio

Ministero dell'Industria e Commercio

Ministero dell'Industria e Commercio

SEGUE TABELLA 8

COMPARTO: ENTI PUBBLICI NON ECONOMICI

AMMINISTRAZIONE:

ANNO 1991 -- Giornate lavorative di assenze dal servizio del personale di ruolo e non di ruolo di sesso FEMMINILE

REGIONI E PROVINCE AUTONOME	MALATTIA		CURE IDROTER- MALI	STUDIO O ESAMI	MATH.O MOTIVI FAMILIAR	SCIOPERO	MATERNITA'		ASPETTA- TIVE SINDACAL	PERMESSI SINDACAL	ASPETT. MOTIVI FAMIGLIA	ASPETT. CARICHE ELETTIVE	ALTRI MOTIV (*)
	ASPET.VA	CONG.STR					OBBLIG.	FACOLT.					
VALLE D'AOSTA													
PIEMONTE													
LOMBARDIA	381	158	//	29	15	11	77	43	//	3	24	//	28
TRENTO													
BOLZANO													
FRIULI VEH. GIULIA													
VENETO													
LIGURIA													
EMILIA ROMAGNA													
TOSCANA													
UMBRIA													
MARCHE													
ABRUZZO													
LAZIO (SEDE CENTR)													
LAZIO (SEDE PERIP)													
CAMPANIA													
MOLISE													
BASILICATA													
PUGLIA													
CALABRIA													
SICILIA													
SARDEGNA													
Totale	381	158	//	29	15	11	77	43	//	3	24	//	28

(*) - Servizio militare, donazione sangue, giurica popolare, assenze ingiustificate, ecc.

XI LEGISLATURA - DISEGNI DI LEGGE E RELAZIONI - DOCUMENTI

TABELLA 9

MUSEO NAZIONALE DELLA SCIENZA E DELLA TECNICA
 "LEONARDO DA VINCI"
 VIA "S. VITTORE" N. 21 - 20123 MILANO
 CODICE FISCALE 8068370166

COMPARTO: ENTI PUBBLICI NON ECONOMICI

AMMINISTRAZIONE:

ANNO 1991 --- Concorsi svolti nell'anno

Qualifica o livello	Cod.	Numero concorsi (a)	Numero posti messi a concorso	Numero domande partecipanti	Numero candidati esaminati	Numero idonei
Dir. Superiore	A9DD					
Primo Dirigente	A9DE					
X livello	C9EE					
Nono livello	C9FF					
Ottavo livello	C9HH					
Settimo livello	C9LL					
Sesto livello	C9MM					
Quinto livello	C9OO					
Quarto livello	C9PP					
Terzo livello	C9QQ					
Secondo livello	C9RR					
Primo livello	C9SS					
totale						

(a) - per i quali è stata formata la graduatoria di merito.

XI LEGISLATURA - DISEGNI DI LEGGE E RELAZIONI - DOCUMENTI

TABELLA 10

COMPARTO: ENTI PUBBLICI NON ECONOMICI

AMMINISTRAZIONE:

MUSEO NAZIONALE DELLA SCIENZA E DELLA TECNICA

.....

DA S. MARIA DELLA GRAZIA MILANO

.....

ANNO 1991 -- Aspettative e permessi sindacali

Qualifica o livello	Cod.	Permessi				Aspettative			
		numero unità		numero giorni		numero unità		numero giorni	
		MASCHI	FEMMINE	MASCHI	FEMMINE	MASCHI	FEMMINE	MASCHI	FEMMINE
Dirigenti									
Ruolo esaurim.									
X° livello ✓	C9EE								
Mono livello	C9FF								
Ottavo livello	C9NH								
Settimo livello	C9LL	2							
Sesto livello	C9NH		1	5	6				
Quinto livello	C9OO	3							
Quarto livello	C9FF								
Terzo livello	C9QQ								
Secondo livello	C9NR								
Primo livello	C9BS								
totale		5	1	5	6				

XI LEGISLATURA - DISEGNI DI LEGGE E RELAZIONI - DOCUMENTI

TABELLA 12

COMPARTO: ENTI PUBBLICI NON ECONOMICI

MUSEO NAZIONALE DELLA SCIENZA E DELLA TECNICA
"LEONARDO DA VINCI",
VIA S. VITTORE N. 21 - 20123 MILANO
AMMINISTRAZIONE: CODICE FISCALE 00058370166

NOTIZIE DI CARATTERE GENERALE

L'Ufficio di statistica, previsto dal Decreto L.vo n. 322/89 è stato organizzato? (a)

SI NOX


Indicare il funzionario al quale fare riferimento per eventuali chiarimenti relativi alla compilazione dei modelli:

NOME ANNA MARIA
COGNOME MEZZETTI
QUALIFICA (b) COLLABORATORE AMM.VO
INDIRIZZO C/o MUSEO NAZIONALE DELLA SCIENZA E DELLA TECNICA "L. DA VINCI"
TELEFONO 02/48.01.00.40
FAX 48.010016

Il funzionario medesimo è inserito nell'Ufficio di statistica, previsto dal D. L.vo n. 322/89? (a)

SI NOX

EVENTUALI SUGGERIMENTI DI MODIFICA DELLA PRESENTE MODULISTICA PER RENDERNE PIU' FACILE LA COMPILAZIONE



LA PRESENTE DOCUMENTAZIONE DEVE ESSERE INOLTRATA - ENTRO IL 30 GIUGNO 1991 - AL SEGUENTE INDIRIZZO:

Presidenza del Consiglio dei Ministri
Dipartimento della Funzione Pubblica
Ufficio di Statistica
Palazzo Vidoni
Corso Vittorio Emanuele II, 116
00186 Roma

OVVERO, TRAMITE FAX AL NUMERO: 06/39682238

Per copia conforme all'originale in atti Milano 27 LUG 1992

IL PRESIDENTE
Roberto Calvi
DIRETTORE GENERALE
Paolo Pirelli

- Barrare la casella che interessa
- Indicare nelle qualifiche o dei livelli di cui alla tabella 1

XI LEGISLATURA - DISEGNI DI LEGGE E RELAZIONI - DOCUMENTI

PROT. N. 606
DA CITARE NELLA RISPOSTA

Milano, 16 giugno 1992

Egregio Signor
Prof. Pasquale Tucci
Direttore Generale del
Museo Nazionale della Scienza
della Tecnica "L. Da Vinci"
S E D E

RELAZIONE CONSUNTIVA DELL'ATTIVITA' DIDATTICA DIRETTA DAL MUSEO
ANNO 1991/1992

L'Ufficio Didattico coordina ed organizza l'attività didattica del Museo sotto l'aspetto tecnico, scientifico, didattico, dimostrativo.

ATTIVITA' REALIZZATE

In esecuzione alla Delibera della Giunta Esecutiva n. 113/91, successivamente ratificata dal Consiglio di Amministrazione dell'Ente in data 30/3/92 n.25/92, l'attività didattica "Museo Scuola" si è articolata su due iniziative:

- 1) visite su prenotazione da parte delle scuole con percorsi didattici programmati con il supporto di guide Museali.
- 2) visite libere nella giornata di sabato.

PUBBLICIZZAZIONE ATTIVITA' DIDATTICA

Dal mese di settembre al mese di dicembre 1991, l'ufficio ha proseguito l'attività sulla scorta della circolare dell'anno precedente.

Successivamente, sono state spedite a mezzo posta circa 12.000 circolari informative indirizzate a tutti gli istituti superiori della penisola. Per la scuola dell'obbligo si è scelto il criterio dell'invio solo per il nord-Italia. La stessa è stata altresì inviata a tutti i Provveditori con lo scopo di divulgarla nella provincia di competenza. Alle Agenzie di Viaggi e ad altri Enti è stata trasmessa su richiesta.

SCELTA NUOVE GUIDE

Oltre alle guide specializzate già esistenti al Museo, si è ritenuto opportuno inserire altri studenti provenienti dalle facoltà tecniche e umanistiche.

Per la realizzazione del programma l'Ufficio Didattico, nel periodo settembre-ottobre 1991, ha ricevuto oltre 200 studenti iscrivendo 70 nominativi di aspiranti guide. Tra queste ne sono stati

XI LEGISLATURA - DISEGNI DI LEGGE E RELAZIONI - DOCUMENTI

selezionati e prescelti 35.

E' seguito un corso formativo con la partecipazione di 10 relatori che ha fornito alle aspiranti guide ulteriori elementi formativi e cognitivi della cultura tecnico-scientifica. Il contenuto e lo svolgimento del corso sono stati elaborati con l'apporto del Funzionario Tecnico Dott. Sutura, il quale è stato anche uno dei conferenzieri del corso.

Per approfondire le tematiche Museali sono state condotte ricerche bibliografiche i cui risultati venivano relazionati e consegnati in dispense a tutte le guide.

L'accoglienza del gruppo in visita al Museo veniva effettuata dalla segreteria didattica che, dopo aver seguito l'iter di carattere amministrativo, procedeva alla presentazione del gruppo alla guida incaricata.

L'Ufficio curava l'ordine, la disciplina, nonché la corretta spiegazione didattica che la guida incaricata effettuava con il gruppo.

VISITE GUIDATE

L'organizzazione si è svolta nel seguente modo:

lavoro giornaliero: la sezione didattica, riceveva le telefonate dalle scuole per gli accordi preliminari di prenotazione delle visite sia guidate che libere e forniva ragguagli per ulteriori richieste di informazioni.

Il ricevimento delle prenotazioni avveniva per iscritto su scheda predisposta. Le scuole che, su suggerimento dell'Ufficio, utilizzavano il fax hanno contribuito a render più celere la prassi per la prenotazione. (Si consiglia, pertanto, di dotare la Sezione Didattica di un fax autonomo).

Lavoro settimanale:

predisposizione del programma delle visite guidate, compilazione per ognuna delle circa 40 guide di un prospetto su cui venivano indicati i dati riguardanti i gruppi.

Per ogni gruppo, la scelta della guida avveniva sulla base delle seguenti verifiche: scuola e classe di frequenza, itinerario richiesto, grado di specializzazione della guida.

Lavoro mensile: controllo amministrativo delle schede, verifica delle visite guidate effettuate dalle singole guide.

CONSIDERAZIONI E CONCLUSIONI

L'attività didattica appena conclusa ha visto un considerevole aumento di gruppi in visita con guida da attribuirsi a esigenze organizzative (che hanno portato, come stabilito dall'ultima circolare, il limite massimo da 25 a 20 unità per gruppo) che da una

XI LEGISLATURA - DISEGNI DI LEGGE E RELAZIONI - DOCUMENTI

crescente domanda delle stesse. Infatti il numero di studenti e' rimasto pressocchè invariato rispetto a quello registrato nell'anno 1990. E' invece in progressivo aumento il numero di scolaresche e vistatori provenienti dall'estero che richiedono visite guidate in lingua.

Emerge che le scolaresche gradiscono sempre più optare per le prenotazioni di visite guidate rispetto a quelle libere.

Il motivo di tale preferenza è da ricercare soprattutto nella particolarità delle notizie che la guida offre agli studenti e che difficilmente si trovano nei comuni testi scolastici.

Inoltre la guida, con domande, stimola l'attenzione e curiosità del gruppo che si sente così coinvolto nell'approfondimento dell'argomento trattato.

MOSTRA "SCIENZA O MAGIA?"

La delibera n. 85/91 del C. d. A. dell'Ente, in data 15/11/91 approvava e autorizzava il programma tecnico finanziario della mostra "Scienza o Magia?", organizzata in collaborazione con l'associazione "Amici del Museo".

Nel periodo dal 19/2/92 al 17/5/92, la mostra è stata aperta al pubblico.

L'Ufficio: ha coordinato le prenotazioni che giungevano in modo rilevante dalle scuole e da gruppi di adulti, dava informazioni pertinenti al menù di esperienze predisposto in laboratorio e in mostra, ha reperito e organizzato, in turni giornalieri, gli animatori per il laboratorio e la mostra.

(Vedere sintesi in questo stesso fascicolo).

2° settimana della cultura scientifica e mostra "Italia in Antartide"

L'Ufficio ha collaborato con il Funzionario Tecnico, per la divulgazione e la pubblicizzazione di queste due iniziative presso i provveditorati e le scuole.

Distinti saluti

Ufficio Didattico

Antonio Di Lecce



Il Funzionario Tecnico
Dott. Salvatore Suteria



ALL/ statistica attività didattica anno scolastico 1991/1992.

sintesi mostra "Scienza o Magia?"

XI LEGISLATURA - DISEGNI DI LEGGE E RELAZIONI - DOCUMENTI

STATISTICA VISITE GUIDATE ANNO SCOLASTICO 1991/1992

ISTITUTI SUPERIORI

MESE	SCUOLE	GRUPPI	STUDENTI	ACCOMPAGNATORI
SETTEMBRE	1	2	36	4
OTTOBRE	5	9	196	16
NOVEMBRE	18	47	1011	80
DICEMBRE	21	45	1008	76
GENNAIO	9	15	319	22
FEBBRAIO	39	70	1457	100
MARZO	126	251	5175	407
APRILE	161	304	6215	545
MAGGIO	39	86	1682	147
GIUGNO	3	7	149	14
TOTALE	422	836	17248	1411

XI LEGISLATURA - DISEGNI DI LEGGE E RELAZIONI - DOCUMENTI

STATISTICA VISITE GUIDATE ANNO SCOLASTICO 1991/1992

SCUOLE MEDIE INFERIORI

MESE	SCUOLE	GRUPPI	STUDENTI	ACCOMPAGNATORI
SETTEMBRE	//	//	//	//
OTTOBRE	6	11	239	21
NOVEMBRE	18	27	516	55
DICEMBRE	21	31	614	56
GENNAIO	7	12	246	24
FEBBRAIO	43	89	1885	161
MARZO	156	293	6240	493
APRILE	197	341	6809	641
MAGGIO	93	160	2920	941
GIUGNO	1	2	40	3
TOTALE	542	966	19509	2395

XI LEGISLATURA - DISEGNI DI LEGGE E RELAZIONI - DOCUMENTI

STATISTICA VISITE GUIDATE ANNO SCOLASTICO 1991/1992

SCUOLE ELEMENTARI

MESE	SCUOLE	GRUPPI	STUDENTI	ACCOMPAGNATORI
SETTEMBRE	//	//	//	//
OTTOBRE	1	1	22	2
NOVEMBRE	10	15	322	30
DICEMBRE	7	19	423	37
GENNAIO	10	17	338	35
FEBBRAIO	24	43	918	82
MARZO	39	81	1728	141
APRILE	52	98	1970	217
MAGGIO	43	91	1809	166
GIUGNO	1	1	18	2
TOTALE	187	366	7548	712

XI LEGISLATURA - DISEGNI DI LEGGE E RELAZIONI - DOCUMENTI

STATISTICA VISITE GUIDATE ANNO SCOLASTICO 1991/1992

GRUPPI IN LINGUA STRANIERA

MESE	SCUOLE	GRUPPI	STUDENTI	ACCOMPAGNATORI
SETTEMBRE	2	3	61	3
OTTOBRE	1	1	30	2
NOVEMBRE	1	1	25	2
DICEMBRE	//	//	//	//
GENNAIO	2	4	82	9
FEBBRAIO	2	6	126	9
MARZO	2	4	76	6
APRILE	3	4	94	8
MAGGIO	7	14	285	28
GIUGNO	2	2	50	3
TOTALE	22	39	829	70

STATISTICA VISITE GUIDATE ANNO SCOLASTICO 1991/1992

GRUPPI TURISTICI -- ADULTI

MESE	NR. COMITIVE	NR. GRUPPI	NR. TURISTI	ACCOMPAGNATORI
SETTEMBRE	1	1	4	3
OTTOBRE	2	11	240	18
NOVEMBRE	//	//	//	//
DICEMBRE	1	1	20	2
GENNAIO	//	//	//	//
FEBBRAIO	1	1	13	4
MARZO	5	7	138	10
APRILE	3	3	44	6
MAGGIO	6	9	145	10
GIUGNO	//	//	//	//
TOTALE	19	33	604	53

XI LEGISLATURA - DISEGNI DI LEGGE E RELAZIONI - DOCUMENTI

STATISTICA VISITE GUIDATE ANNO SCOLASTICO 1991/1992

P R O V E N I E N Z A

MESE	*(1) NORO		CENTRO		SUD E ISOLE		MILANO E PROVIN.		PROVIN. LOMBARDIA		**(2) TURIS. ESTERO	
	SCUOLE	STUDENTI	SCUOLE	STUDENTI	SCUOLE	STUDENTI	SCUOLE	STUDENTI	SCUOLE	STUDENTI	GRUPPI	VISIT. RI
SETTEMBRE	//	//	//	//	1	36	//	//	//	//	3	65
OTTOBRE	3	143	//	//	//	//	5	131	4	183	3	270
NOVEMBRE	19	874	6	317	//	//	14	475	7	183	1	25
DICEMBRE	12	537	2	77	//	//	26	1010	9	421	1	20
GENNAIO	11	367	//	//	//	//	8	284	7	252	2	82
FEBBRAIO	37	1362	1	51	//	//	39	1440	29	1417	3	139
MARZO	159	6640	14	403	2	48	56	2035	90	4017	7	214
APRILE	214	7698	41	1846	9	537	42	1334	104	3577	6	136
MAGGIO	51	2946	14	651	2	50	28	857	50	2005	13	430
GIUGNO	1	17	//	//	//	//	2	148	2	42	2	50
TOTALE	537	20486	78	3337	14	671	220	7714	302	12079	41	1433

* (1)-NORO - escluso: province Lombarde e, Milano e provincia.

** (2)-ESTERO - maggioranza provenienti da scolaresche (90%).

Dal turismo Italiano (da Milano l'80%) sono giunti solo adulti in visita al Museo (vedere tabella "RIEPILOGO").

XI LEGISLATURA - DISEGNI DI LEGGE E RELAZIONI - DOCUMENTI

STATISTICA VISITE GUIDATE ANNO SCOLASTICO 1991/1992:
RIEPILOGO

ITINERARI DIDATTICI IN RAPPORTO AI VISITATORI

	LEON	ENERG	TRASP	AGRIC	ARTIG	METAL	TELEC	FISIC	GENER
	1	2	3	4	5	6	7	8	9
TOTALE									
STUDENTI	9556	10716	9147	2145	2406	1513	3705	9605	22551

VISITE GUIDATE NEL MUSEO

PROVENIENZA	NR. SCUOLE E ORG. TURIST.	NR. GRUPPI	NR. STUDENTI E TURISTI	NR. DOCENTI
DALLE SCUOLE ITALIANE	1151	2168	44305	4518
DAL TURISMO ITALIANO (ADULTI)	19	33	604	53
DAL TURISMO ESTERO	22	39	849	70
TOTALE	1192	2240	45820	4641


VISITE LIBERE

SCUOLE	45
GRUPPI	95
STUDENTI	2020
ACCOMPAGNATORI	176

N.B. Nelle tabelle di questa statistica, tutte le elaborazioni riportate sono relative alle prenotazioni pervenute tramite scheda; comunque, tranne lievi differenze i dati vanno considerati veritieri.


La statistica comprende i dati a partire da settembre 1991 a giugno 1992 -I grafici degli anni precedenti al 1992, si riferiscono alle prenotazioni pervenute all'Ufficio nel periodo da luglio, a giugno dell'anno successivo. I grafici relativi alla mostra "Scienza o Magia?" riportano dati certi sui biglietti venduti.

STUDENTI, GRUPPI E SCUOLE ITALIANE IN VISITA GUIDATA AL MUSEO: COMPARAZIONE TRIENNIO 1989/90-1990/91-1991/92

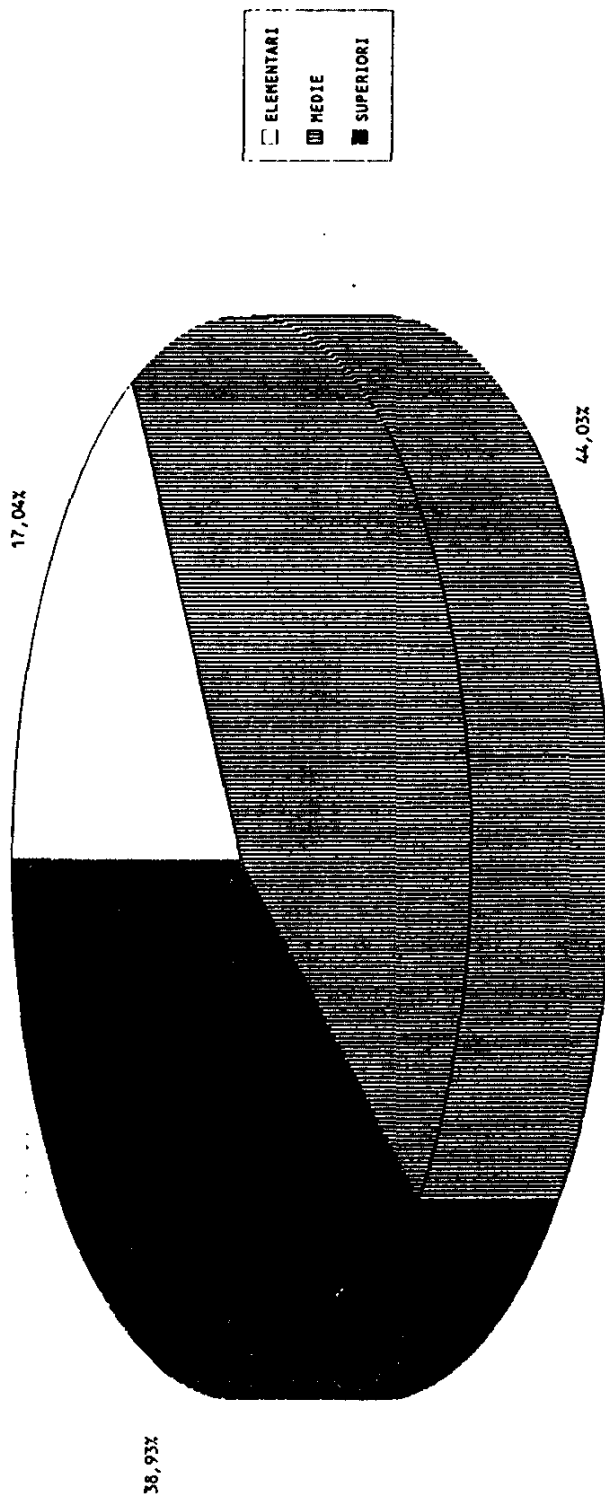


XI LEGISLATURA - DISEGNI DI LEGGE E RELAZIONI - DOCUMENTI

GRUPPI TURISTICI ITALIANI ED ESTERI IN VISITA GUIDATA AL MUSEO:
COMPARAZIONE TRIENNIO 1989/90-1990/91-1991/92


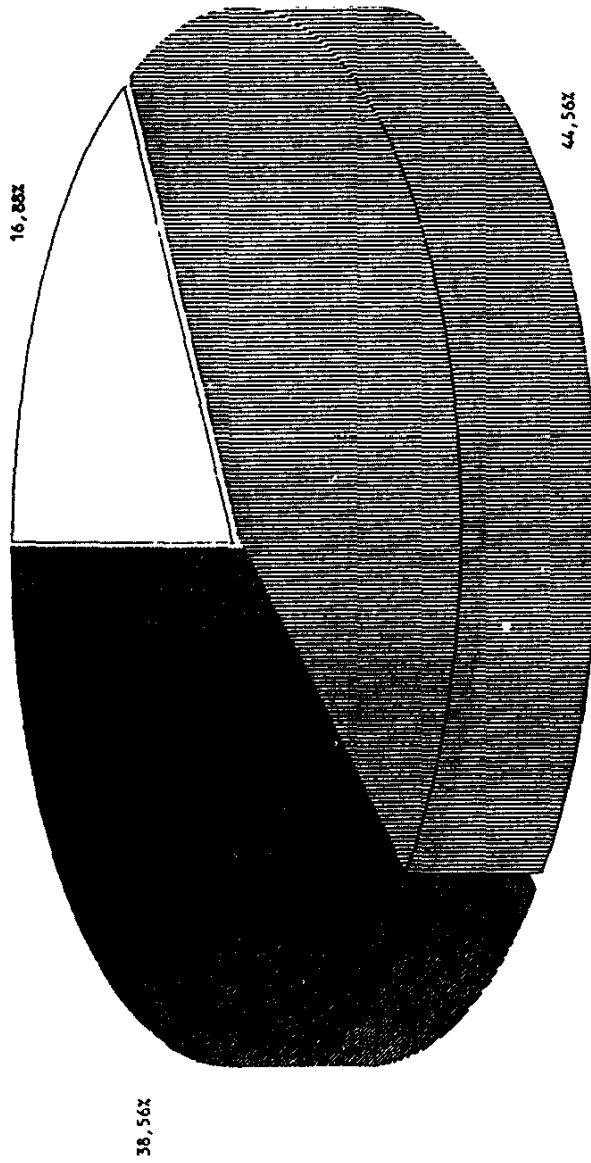


STUDENTI IN VISITA GUIDATA AL MUSEO: ANNO SCOLASTICO 1991/92

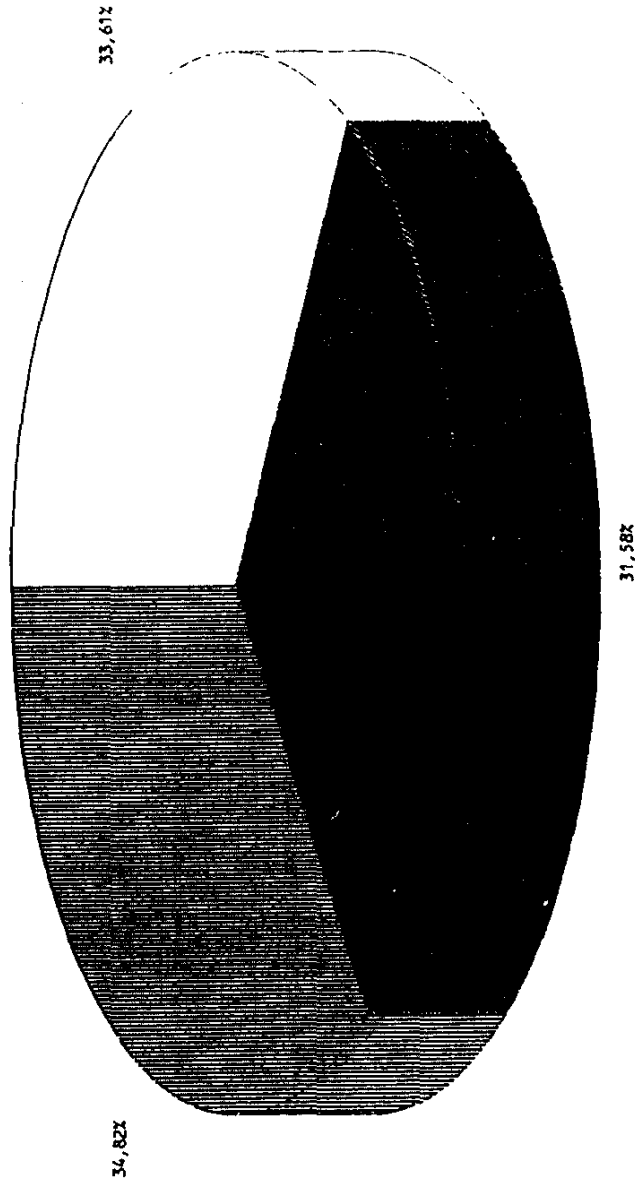


GRUPPI IN VISITA GUIDATA NEL MUSEO: ANNO SCOLASTICO 1991/92

21
41



STUDENTI IN VISITA LIBERA E GUIDATA: COMPARAZIONE ULTIMO TRIENNIO



**MUSEO NAZIONALE DELLA SCIENZA E DELLA TECNICA
«LEONARDO DA VINCI»**

ESERCIZIO 1992

RELAZIONE DEL CONSIGLIO DI AMMINISTRAZIONE

**RIUNIONE DEL CONSIGLIO DI AMMINISTRAZIONE
DEL 21 MAGGIO 1993**

Punto 5 odg

Oggetto: Bilancio consuntivo esercizio 1992**DELIBERA N. 8/93
IL CONSIGLIO DI AMMINISTRAZIONE**

VISTO l'art. 30 della legge 70/75, commi III e IV;

RICHIAMATO l'art. 5 lettera b) della legge 2/4/1958 n. 332 e successive modificazioni ed integrazioni;

VISTA la delibera adottata dal Consiglio di Amministrazione nella seduta del 18 dicembre 1992, n.110/92, "Bilancio preventivo 1993";

PRESO ATTO della dettagliata illustrazione del Presidente in merito all'attività svolta dall'Ente nell'anno 1992;

PRESO ATTO che il bilancio consuntivo 1992 chiude con un disavanzo di amministrazione di Lit. - 504.603.972.= ed un disavanzo di cassa di Lit. - 121.443.422.=;

SENTITO il parere del Collegio dei Revisori dei Conti e letta la conseguente relazione;

ESAMINATO il bilancio consuntivo 1992;

CON VOTO CONSULTIVO del Direttore Generale che ha espresso parere favorevole;

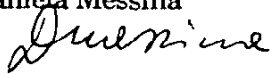
all'unanimità

DELIBERA


di approvare il bilancio consuntivo relativo all'esercizio 1992 nel testo predisposto e con le tabelle relative allegate.

La presente delibera sarà trasmessa agli Organi Vigilanti.

Milano, 21 maggio 1993

IL SEGRETARIO
Daniela Messina

Visto, il Direttore Generale (dott. Enrico Marchesi)

IL PRESIDENTE
Roberto De Mattei

RELAZIONE AL BILANCIO CONSUNTIVO DELL'ESERCIZIO FINANZIARIO 1992

Il Consiglio di Amministrazione del Museo ha retto la gestione dell'Ente per tutto il 1992 in regime di prorogatio; nonostante cio', L'Ente ha portato avanti con responsabilita' la propria attivita'.

La situazione finanziaria ed il relativo consuntivo finale, qui di seguito descritto, non possono evidentemente mostrare il grande sforzo nell'attuazione del proprio compito istituzionale di conservazione e divulgazione della cultura tecnico-scientifica.

Nel corso del 1992 infatti l'Ente, oltre a garantire la fruizione delle sue 28 sezioni, ha sviluppato una serie di proprie iniziative culturali, mostre, convegni, manifestazioni; ha intensificato la sua attivita' verso il mondo della scuola; ha proseguito nella pubblicazione della sua rivista "Museoscienza"; ha continuato ad ospitare manifestazioni culturali organizzate da terzi.

Molte di queste iniziative sono state rese possibili grazie ad una specifica politica di coinvolgimento di enti (MURST, Politecnico di Milano, CNR, ENEA, ESO) ed associazioni (GUVS, Autopoca, ISS, Maestri del Lavoro e primariamente l'Associazione Amici del Museo), che hanno contribuito sostanzialmente alla riuscita di tali iniziative.

Personale

L'organico del personale, previsto in 60 unita', e' ormai ridotto a 33 dipendenti, che hanno dovuto in ogni caso continuare a portare avanti sia il lavoro conseguente alle attivita' sopracitate, che quello per il funzionamento e la gestione tecnico-amministrativa dell'Ente.

Molte delle attivita' di seguito descritte si sono rese possibili grazie alla valorizzazione del personale interno, che ha dovuto anche assorbire parte degli incarichi - soprattutto di tipo amministrativo - prima affidati a terzi tramite consulenze esterne.

Appalto servizi

L'impossibilita' di garantire direttamente alcuni servizi (pulizia, riscaldamento, sorveglianza) ha indotto l'Amministrazione a ricorrere all'istituto dell'appalto, istruendo sistematiche gare per l'aggiudicazione dei servizi stessi.

Questa scelta amministrativa, unita ad una piu' attenta valutazione tecnica ed economica, nonche' ad un maggior controllo sulla conduzione, ha dato risultati positivi sia per il risparmio avuto, che per la qualita' dei servizi ottenuti:

- servizio riscaldamento: ottenuto per la gestione '91-92 un ribasso del 21% sulla base d'asta;

XI LEGISLATURA - DISEGNI DI LEGGE E RELAZIONI - DOCUMENTI

- servizio di pulizia: ottenuto per la gestione '92¹⁹⁹² a ribasso del 3.2% sulla base d'asta.

Manutenzione impianti

La politica di valorizzazione del personale si sta attuando anche per le piccole opere di tipo impiantistico, per le quali e' stato possibile procedere ad una programmazione di alcuni indilazionabili interventi:

- impianto elettrico a quota -5.50 del padiglione Aeronavale, con un intervento in economia che ha comportato una spesa complessiva di L. 28.556.926.=, mentre il costo commerciale stimato era di L. 51.921.683.=;
- adeguamento parziale dell'impianto elettrico del salone Biancamano;
- posa dell'impianto fisso per ricerca persone;
- interventi in materia di sicurezza.

Proprio su quest'ultimo aspetto e' importante sottolineare il grave episodio, accaduto la scorsa estate, di un principio di incendio nel locale denominato "ex-Rinascente", dove da oltre vent'anni venivano ammassati avanzi di allestimenti e materiale vario. Per prevenire altri simili episodi, la Direzione ha provveduto a far sgomberare i luoghi potenzialmente frequentati anche dal pubblico.

Oltre a questi episodi di natura straordinaria, che hanno comportato una spesa imprevista, resta la preoccupazione della Direzione e del Consiglio di Amministrazione di dover ottemperare in tempi ristretti alle nuove normative CEE in materia di sicurezza e prevenzione incendi (decreto del Ministero per i beni culturali e ambientali n. 569 del 20/5/1992). Sara' pertanto necessario reperire notevoli finanziamenti straordinari per la soluzione dei grossi problemi che affliggono le strutture edilizie e gli impianti dell'Ente, che, trascurati da anni, sono oggi ad uno stadio di vera preoccupazione.

Rapporti con il Comune di Milano

La Presidenza dell'Ente si e' particolarmente impegnata per il rinnovo della convenzione con il Comune di Milano - cui compete la manutenzione straordinaria dell'immobile - ed e' prevedibile una positiva soluzione a breve.

Nell'occasione, di particolare rilevanza sara' la riacquisizione da parte del Museo di un'importante e strategica area museale di circa 1800 mq, attualmente occupata dal Civico Museo Navale Didattico, nonche' di un padiglione esterno (ex Siloteca Cormio), attiguo alla torre sonda, di circa 800 mq.

Sponsor 1992

Anche quest'anno, nonostante la congiuntura economica non positiva, l'iniziativa "Pool degli Sponsor" ha portato un'entrata accertata di L. 476.000.000.=, utilizzati anche per le normali attivita' istituzionali dell'Ente, per un'entrata complessiva in tre anni di oltre L. 2.000.000.000.=.

Ci inorgoglisce la constatazione che il nostro Ente e' stato il primo e forse ancora l'unico a percorrere con successo la strada di una concreta collaborazione fra il mondo culturale pubblico e l'industria privata.

Biblioteca

Si e' continuato il lavoro di incremento librario e di periodici, fornendo nel contempo, anche se con orario ridotto, un servizio continuativo di consultazione al pubblico.

Ministero dell'Universita' e della Ricerca Scientifica e Tecnologica (MURST)

Grazie al rilancio di immagine e di iniziative culturali il Museo, oltre alla partecipazione ai lavori del Comitato per la diffusione della cultura tecnico-scientifica istituito dal MURST e alla relativa rappresentanza nella Giunta Esecutiva del Comitato stesso, ha ottenuto dal Ministero, attraverso la legge 113/91, la concessione di un contributo finalizzato di complessive L. 3.000.000.000.=, di cui il primo in conto competenza '91, il secondo in conto residuo '92, mentre il terzo e' stato annunciato per il '93.

Con tali risorse sara' possibile un miglioramento della fruizione degli spazi espositivi del Museo, nonche' disporre di mezzi maggiori e di una piu' moderna tecnica di comunicazione con il pubblico.

Iniziative culturali

Come gia' precedentemente richiamato, grazie al contributo di enti ed associazioni con cui il Museo ha instaurato rapporti di collaborazione, nel 1992 si sono svolte varie iniziative, di cui ricordiamo le principali:

- 19 febbraio-17 maggio. Mostra "Scienza o magia?"

E' stato sicuramente una delle iniziative, rivolta verso il mondo della scuola, fra le meglio riuscite. Oltre alla mostra, che e' stata ospitata nel padiglione Aeronavale, l'iniziativa e' stata affiancata dall'allestimento di appositi laboratori con esperienze rivolte ai bambini della scuola materna e delle prime classi elementari.

- 27 marzo. Inaugurazione della 5^ edizione del Salone Permanente delle Innovazioni (SPI) e premiazione dei partecipanti alla 4^ edizione.

XI LEGISLATURA - DISEGNI DI LEGGE E RELAZIONI - DOCUMENTI

Il 5° SPI, della durata di circa tre mesi, allestito nella Sala Mostre, ha visto la partecipazione di oltre trenta aziende con i loro prodotti.

- 10-11 aprile. 2° Settimana della cultura tecnico-scientifica. Oltre alla mostra sull'"Italia in Antartide" e la convegno internazionale "EV-K2", il Museo ha ospitato due interessanti iniziative promosse in collaborazione con la Comunita' Europea ed ha organizzato, in collaborazione con l'Associazione Italiana di Fisica, una serie di conferenze rivolte alle scuole medie superiori, che hanno visto la presenza di autorevoli relatori.

- 21 settembre '92-10 gennaio '93. Mostra "Dall'Europa alle stelle".

La mostra, allestita dall'European Southern Laboratory e ospitata nel padiglione Aeronavale, ha rappresentato un altro importante momento nell'attivita' didattica dell'Ente.

- 10 ottobre. Convegno "Scienza e lavoro nel tempo". Organizzato dai Maestri del Lavoro e dal Museo.

- 27 novembre. Inaugurazione della 6° edizione del Salone Permanente delle Innovazioni. Al Salone hanno partecipato 22 aziende, che hanno esposto 24 prodotti.

- 3 dicembre. Inaugurazione del percorso storico "Cento anni di industria: un nuovo modo di leggere il Museo". Organizzata dal Museo e dall'Associazione Amici del Museo, questa iniziativa non solo ha rinsaldato i rapporti con aziende gia' presenti al Museo, ma ha consentito nuovi rapporti di collaborazione, che hanno permesso la risistemazione di uno spazio espositivo di oltre 400 mq, nonche' di una saletta per audiovisivi, e la pubblicazione di uno specifico catalogo, edito da Electa e intitolato "Cento anni di industria".

Scambi culturali e presenze esterne del Museo

Oltre a partecipazioni ad iniziative promosse da altri enti o ministeri, il Museo ha promosso e gestito, unitamente al Politecnico di Milano, le conferenze denominate "Mercoledì museali", che hanno visto il coinvolgimento di molte altre istituzioni museali italiane e straniere, nonche' un convegno internazionale intitolato "I luoghi del sapere", che ha rappresentato il momento di sintesi della situazione museale scientifico-tecnica europea.

Assieme a queste attivita', e' da sottolineare la positiva partecipazione del Museo con propri reperti a mostre organizzate da altri enti. Tali iniziative non solo hanno prodotto un rafforzamento di immagine (in particolare con l'Expo di Siviglia), ma hanno anche avuto un interessante ritorno economico positivo.

Attività didattica

Si sta ormai confermando sempre più giusta la strategia della Direzione di aver ubicato l'attività didattica nell'ex Centro di fisica. Ciò ha permesso di avviare anche attività di sperimentazione, quali quelle verificatesi durante la mostra "Scienza o magia?" con la creazione di laboratori per ragazzi.

Altri risultati positivi col mondo della scuola si sono raggiunti grazie all'organizzazione della mostre "Dall'Europa alle stelle" e "L'Italia in Antartide".

Oltre la normale gestione delle numerose visite guidate, è continuata la fondamentale attività di formazione delle guide, con un corso rinnovato sia per la presenza di nuovi formatori che per il materiale informativo.

Visitatori

In controtendenza con l'andamento negativo nazionale della frequenza nei musei, l'Ente per il 1992 ha potuto registrare un trend positivo di visitatori dell'ordine circa del 31%. In particolare, per quanto riguarda le scuole, la mostra "Scienza o magia?" ha portato nel primo semestre dell'anno ad un aumento di oltre 30.000 presenze rispetto al corrispondente periodo del 1991.

Nonostante le difficoltà evidenziate in apertura di relazione, l'Ente è riuscito a raggiungere risultati positivi, come attestano i dati relativi alla cat. 7 (Entrate derivanti dalla vendita di beni e dalla prestazione di servizi), che ha registrato un miglioramento di circa L. 403.000.000.= rispetto al '91.

Ciò tuttavia non deve far dimenticare che le entrate complessivamente sono state inferiori rispetto al '91 di quasi L. 995.000.000.= e che considerevoli interessi passivi si sono accumulati nel corso dell'esercizio in conseguenza del ritardo con cui pervengono all'Ente sia il contributo statale che il contributo del Comune di Milano.

In conclusione, al di là delle specifiche valutazioni sopra riportate, è opportuno ribadire che la causa principale del perdurare delle difficoltà di gestione è ascrivibile al mancato adeguamento del contributo ordinario statale, fermo al 1984.

La mancata soluzione in tempi brevi di questo indilazionabile problema porrà l'Ente nell'impossibilità di garantire le proprie attività culturali.

RELAZIONE AMMINISTRATIVA

Il bilancio consuntivo per l'anno 1992 è stato compilato secondo le norme stabilite dal Regolamento per la classificazione delle entrate e delle spese per l'amministrazione e la contabilità degli Enti pubblici, previste dal decreto del Presidente della Repubblica n.696 del 18/12/1979.

Il bilancio è pertanto costituito dai seguenti elaborati :

- a) rendiconto finanziario
- b) situazione patrimoniale
- c) conto economico.

Circa i contenuti di tali elaborati, si fa osservare quanto segue:

- a) il rendiconto finanziario comprende i risultati della gestione del bilancio per le entrate e per le spese distintamente per titoli, categorie e capitoli, in conto competenza e in conto residui;
- b) la situazione patrimoniale indica la consistenza degli elementi patrimoniali attivi e passivi all'inizio ed al termine dell'esercizio. Essa pone altresì in evidenza le variazioni intervenute nelle singole poste attive e passive e l'incremento o la diminuzione del patrimonio netto iniziale per effetto della gestione del bilancio;
- c) il conto economico dà la dimostrazione dei risultati economici conseguiti durante l'esercizio finanziario.

Al conto consuntivo è annessa la situazione amministrativa che evidenzia:

- la consistenza dei conti di cassa all'inizio dell'esercizio, gli incassi e i pagamenti complessivamente eseguiti nell'anno in conto competenza e in conto residui, e il saldo alla chiusura dell'esercizio;
- il totale complessivo delle somme rimaste da riscuotere (residui attivi) e da pagare (residui passivi) alla fine dell'esercizio;
- l'avanzo o il disavanzo di amministrazione.

 XI LEGISLATURA - DISEGNI DI LEGGE E RELAZIONI - DOCUMENTI

RENDICONTO FINANZIARIO

Il bilancio finanziario consuntivo del 1992 chiude con un disavanzo di L. 30.471.508.= che porta il disavanzo cumulato negli esercizi precedenti a L. 504.603.972.=, tenendo presente che in seguito alla gestione dei residui è stato riaccertato per il '91 un disavanzo di L. 474.132.464.= in luogo di quello determinato in sede di bilancio consuntivo 1991, pari a L. 535.526.553.=.

Seguendo una regola già adottata in precedenza, la prima comparazione che pare utile esporre è quella sintetica tra i bilanci al 31 dicembre 1991 e al 31 dicembre 1992,

	1991	1992
Totale entrate	9.894.728.023.=	8.899.729.638.=
Totale Uscite	10.498.899.816.=	8.930.201.146.=
Disav. di competenza	- 604.171.793.=	- 30.471.508.=
Av./Disav. prec. es. riacc.	+ 68.645.240.=	- 474.132.464.=
Disav. cumulato alla chiusura dell'esercizio	- 535.526.553.=	- 504.603.972.=

Siffatta situazione amministrativa è dimostrata dal seguente prospetto:

- Disavanzo di amministrazione al 31/12/1991 - 535.526.553.=

Bilancio di previsione 1992:

- Entrate presunte + 8.479.900.000.=
 - Uscite presunte - 8.944.400.000.=
 - Disavanzo di competenza presunto - 464.500.000.=
 - Disavanzo di Ammin. presunto al 31/12/1991 - 1.000.026.553.=

Risultanza nota di variazione:

- nota di variazione - 505.600.000.=
 - 505.600.000.=

Risultanze gestione di competenza rispetto alla previsione:

- Minori accertam. entrate - 713.170.362.=
 - Economie di spesa + 1.652.798.854.=
 Miglioramento finanz. della gestione + 939.628.492.=
 - 565.998.061.=

Variazioni nei res. attivi - 156.913.698.=
 Variazione nei res. passivi + 218.307.787.= + 61.394.089.=

Disavanzo di amministrazione al 31/12/1992 - 504.603.972.=
 =====

Disamina e comparazione delle entrate

Le entrate relative al 1992 ammontano complessivamente a L. 8.899.729.638.= con un decremento rispetto al 1991 di L. 994.998.385.=, pari al 10.05%.

Gli incrementi principali riguardano:

- i trasferimenti correnti, che passano da L. 4.200.000.000.= a L. 4.375.000.000.=, con un aumento di L. 175.000.000.=, dovuto ai contributi della Regione Lombardia e della Camera di Commercio di Milano per progetti finalizzati;
- le entrate derivanti dalla vendita dei beni (materiale informativo e divulgativo) e dalla prestazione di servizi, che passano da L. 759.252.518.= a L. 1.162.880.763.=, con un incremento di L. 403.628.245.=, dovuto anche ad un forte aumento nella vendita dei biglietti in conseguenza dell'allestimento di una mostra di grande richiamo.

I decrementi principali riguardano:

- i redditi e proventi patrimoniali, che diminuiscono di L. 31.966.991.=;
- le poste correttive e compensative di spese correnti, che si riducono di L. 151.611.484.=.

Sottoponendo ad una analisi percentuale le entrate, depurate delle partite di giro, si può osservare che le medesime risultano composte:

- per il 43.65% dal contributo dello Stato (anno 1991: 39,66%)
- per il 7.96% da altri trasferimenti correnti (1991: 5.36%)
- per il 21.51% da entrate per autofinanziamento (1991: 17.18%)
- per il 1.00% da realizzazioni di valori mobiliari (1991: 2.40%)
- per il 25.86% da riscossioni di crediti (1991: 35.09%).

Disamina e comparazione delle spese

Nel corso dell'anno 1992 l'ammontare complessivo delle uscite è stato di L. 8.930.201.146.= con una riduzione rispetto al 1991 di L. 1.568.698.670.=, pari al 14.94%.

Di seguito sono evidenziati gli aumenti e le diminuzioni di spesa più significativi:

- le spese di funzionamento sono aumentate da L. 2.095.506.186.= a L. 2.141.141.357.=, complessivamente di L. 45.635.171.=, pari al 2.17%;

XI LEGISLATURA - DISEGNI DI LEGGE E RELAZIONI - DOCUMENTI

- le spese per le attività istituzionali sono salite da L. 666.183.463.= a L. 703.035.313.=, complessivamente di L. 36.851.850.=, pari al 5.53%;
- le spese non classificabili in altre voci sono passate da L. 1.000.000.000.= a L. 1.191.709.244.=, con un aumento di L. 191.709.244.=, principalmente a causa di una serie di avvenimenti imprevisti che hanno costretto ad attingere ai fondi di riserva;
- gli oneri per il personale in attivita' di servizio sono diminuiti complessivamente di L. 209.742.630.=, in quanto l'organico del personale ha subito un'ulteriore riduzione;
- gli oneri finanziari sono scesi invece da L. 47.173.835.= a L. 40.553.070.=, complessivamente L. 6.620.765.=, pari al 14.03%;
- gli oneri tributari sono calati da L. 100.475.054.= a L. 92.320.216.=, complessivamente L. 8.154.838.=, pari all'8.11%;
- le spese in conto capitale sono scese da L. 990.200.325.= a L. 315.342.728.=, complessivamente L. 674.857.597.=, pari al 68.15%;
- le spese per estinzione di mutui ed anticipazioni sono calate da L. 2.970.085.276.= a L. 2.195.188.441.=, complessivamente L. 774.896.835.=, pari al 26.09%.

Dall'esame dell'analisi percentuale riguardante le uscite, depurate delle partite di giro, si può osservare che le medesime risultano composte:

- per lo 0.77% da spese per organi dell'Ente (anno 1991: 0.68%)
- per il 20.40% da oneri per il personale (1991: 19.58%)
- per il 25.17% da spese di funzionamento (1991: 21.10%)
- per il 8.26% da spese per attività istituzionali (1991: 6.71%)
- per il 15.90% da trasferimenti correnti, oneri finanziari e fiscali e spese varie (1991: 12.06%)
- per il 3.70% da spese in conto capitale (1991: 9.97%)
- per il 25.80% da estinzioni di mutui e antic. (1991: 29.90%).

Differenze rispetto alla previsioni definitive

La gestione finanziaria per categorie funzionali, rispetto alla previsione definitiva, evidenzia i seguenti scostamenti:

nelle entrate:

Cat. 7 - Entrate derivanti dalla vendita di beni e prestaz. di servizi	- L. 83.119.237.=
Cat. 8 - Redditi e proventi patrimoniali	- L. 20.327.817.=
Cat. 9 - Poste correttive e compensative di spese correnti	- L. 147.172.523.=
Cat. 10 - Entrate non classificabili in altre voci	+ L. 1.682.300.=
Cat. 14 - Riscossione di crediti	- L. 334.398.944.=

XI LEGISLATURA - DISEGNI DI LEGGE E RELAZIONI - DOCUMENTI

Cat. 20 - Assunzione di altri debiti, finanziari	- L.	35.000.000.=
Cat. 22 - Partite di giro	- L.	94.834.141.=
		<hr/>
Totale	- L.	713.170.362.=
		=====

nelle uscite

Cat. 1 - Spese per organi dell'Ente	- L.	19.263.235.=
Cat. 2 - Oneri per il personale in servizio	- L.	262.793.847.=
Cat. 4 - Spese di funzionamento	- L.	463.358.643.=
Cat. 4 - Spese per att. istituz.	- L.	206.564.687.=
Cat. 6 - Trasferimenti passivi	- L.	15.000.000.=
Cat. 7 - Oneri finanziari	- L.	80.946.930.=
Cat. 8 - Oneri tributari	- L.	17.679.784.=
Cat. 9 - Poste correttive e comp. di entrate correnti	- L.	5.998.000.=
Cat. 10 - Spese non classificabili in altre voci	- L.	61.290.756.=
Cat. 12 - Acquisizione di immobil. tecniche	- L.	51.958.400.=
Cat. 13 - Partecipaz. e acq. val. mobil.	- L.	739.170.=
Cat. 14 - Concessione di crediti ed anticipazioni	- L.	6.100.000.=
Cat. 15 - Indennita' di anzianita' e simil. al personale cessato dal servizio	- L.	8.959.702.=
Cat. 17 - Rimborsi di anticipazioni passive	- L.	321.995.492.=
Cat. 20 - Estinzione debiti diversi	- L.	35.316.067.=
Cat. 21 - Partite di giro	- L.	94.834.141.=
		<hr/>
Totale	- L.	1.652.798.854.=
		=====

STATO PATRIMONIALE**Attività****Disponibilità liquide**

Anche per quest'anno la posticipazione all'anno 1992 di spese riguardanti l'anno 1991, peraltro parzialmente compensata dall'assidua opera di contenimento dei costi di gestione, ha comportato un risultato positivo quantificabile in L. 10.489.851.=.

Residui attivi

La posta in esame ha evidenziato una diminuzione derivante essenzialmente dal riesame della valorizzazione di un finanziamento concesso dalla Regione Lombardia; pertanto la riduzione complessiva della voce di bilancio è quantificabile in L. 156.913.698.=

Rimanenze attive di esercizio

Anche per l'esercizio in esame l'importo della giacenza di magazzino rimane invariato non essendo terminato, dopo la ricognizione e la registrazione degli articoli, la conseguente valutazione del materiale a norma del D.P.R. 696/79.

Investimenti mobiliari

L'investimento nominale dei titoli a garanzia del fondo liquidazione non ha comportato variazioni nel piano generale dei reinvestimenti.

Immobilizzazioni tecniche

La consistenza è pari a L. 1.021.710.142.=.

Questa voce comprende gli impianti, le attrezzature ed i macchinari di officina e di laboratorio, i mobili e le macchine d'ufficio, i cespiti ad uso della gestione, nonché i beni Museali e la dotazione di biblioteca.

Gli investimenti sono elencati negli appositi prospetti. Il patrimonio museale e bibliografico vengono iscritti a valore 1 trattandosi di beni inalienabili ed indisponibili.

I valori sono iscritti al costo storico di acquisizione.

Passività**Residui passivi**

La diminuzione dell'importo dei residui passivi è dovuta al riesame generale degli impegni di spesa riguardanti anche esercizi precedenti; detto riesame ha portato ad una riduzione pari a L. 218.307.787.=.

Debiti bancari e finanziari

I debiti diversi bancari e finanziari riguardanti l'iscrizione nel patrimonio dei depositi cauzionali versati da terzi rimangono invariati.

Il debito verso l'I.N.P.S. per la capitalizzazione dei benefici ex combattenti diminuisce, invece, della rata quota capitale a carico dell'esercizio 1992.

Fondi di accantonamenti vari**Fondo liquidazione indennità del personale**

Detto fondo relativo alle indennità maturate a favore del personale in servizio al 31/12/1992 ammonta a L. 429.674.525.=, con un aumento rispetto al 1991, in cui era pari a L. 407.673.832.=, aumento conseguente alla cessazione dal servizio di alcune unità.

Poste compensative e correttive dell'attivo

L'importo relativo agli ammortamenti ammonta complessivamente a L. 700.404.170.=.

CONTO ECONOMICO

Nel conto economico sono indicate nella prima parte le entrate e le uscite di parte corrente e nella seconda parte i dati attinenti i fatti economici non finanziari.

PARTE PRIMA**Entrate e spese correnti**

Le entrate correnti ammontano a L. 6.198.062.723.=, le spese correnti ammontano a L. 5.994.704.118.=, con un saldo positivo pari a L. 203.358.605.=.

PARTE SECONDA**Trasferimenti attivi in natura**

L'importo di L. 48.289.500.= si riferisce alle cessioni gratuite di materiale storico scientifico e di opere librerie.

Variazioni patrimoniali straordinarie

Le insussistenze passive riguardano i movimenti intervenuti nel corso dell'esercizio nella gestione dei residui esistenti alla data dell'1/1/1992.

Ammortamenti e deperimenti

L'importo di L. 173.821.740.= trova giustificazione nella tabella esplicativa allegata.

Accantonamenti per oneri presunti di competenze

L'importo di L. 187.965.938.= si riferisce ad impegni in conto capitale non ancora investiti in beni inventariabili.

Quota dell'esercizio per l'adeguamento del fondo indennità di anzianità personale

L'importo di L. 33.040.991.= rappresenta la computazione delle quote giuridiche maturate per ciascun dipendente in servizio alla data del 31/12/1992.

Variazioni patrimoniali straordinarie

L'importo di L. 168.667.698.= riguarda le variazioni in diminuzione intervenute nella gestione dei residui attivi esistenti all'1/1/1991 ed il minore valore dei titoli accertati a fine esercizio.

Disavanzo economico

Il disavanzo economico di L. 93.540.475.= è la naturale conseguenza della gestione finanziaria.

Situazione amministrativa

La situazione amministrativa evidenzia quanto segue:

- il fondo cassa all'inizio dell'anno 1992, pari a L. -204.570.321.=;
- gli incassi e i pagamenti complessivamente eseguiti nell'anno, in conto competenza e in conto residui, per rispettivamente L. 6.998.091.169.= e per L. 6.914.964.270.=
- il deficit di cassa alla fine dell'esercizio pari a L. 121.443.422.=;
- il totale complessivo delle somme rimaste da riscuotere, pari a L. 4.963.024.953.=, e di quelle rimaste da pagare, pari a L. 5.346.185.503.=;
- il disavanzo di amministrazione al 31 dicembre 1992, pari a L. 504.603.972.=.

XI LEGISLATURA - DISEGNI DI LEGGE E RELAZIONI - DOCUMENTI

Di seguito si analizzano i vari capitoli di bilancio, riportando i dati contabili disaggregati in voci omogenee.

ENTRATE**Titolo II* - Entrate derivanti da trasferimenti correnti**

Cap. 1 - Ministero della Pubblica Istruzione	L	2.700.000.000
Cap. 2 - Ministero dell'Universita' e della Ricerca Scientifica e Tecnologica	L	1.000.000.000
Cap. 4 - Regione Lombardia	L	500.000.000
Cap. 6 - Comune di Milano	L	125.000.000
Cap. 10 - Camera di Commercio	L	50.000.000
	L	<u>4.375.000.000</u>

Titolo III* - Altre entrate**Cap. 14 - Vendita biglietti ingresso**

- biglietti interi L.8.000 X 40.838	L	326.704.000
- biglietti ridotti L.5.000 X 37.120	L	185.600.000
- biglietti ridotti L.3.000 X 70.096	L	210.288.000
	L	<u>722.592.000</u>
- biglietti rosa L.1.500 X 800	L	1.200.000
	L	<u>723.792.000</u>
- Comune di Milano - Fatt. n.82	L	536.000
- Provincia di Milano - Accertamento Manif. Milano Ospitale - Fatt. n.74	L	862.000
- Comune di Milano - Accertamento iniz. Scuole al Museo - Fatt. n.73	L	6.738.000
	L	<u>731.928.000</u>

Cap. 16 - Ricavi derivanti dalla vendita di pubblicaz. abbonam. e pubblicita' riviste.

- Guide brevi	L	31.228.000
- Museoscienza	L	4.562.063
	L	<u>35.790.063</u>

Cap. 17 - Proventi derivanti dall'organizzazione di congressi e manifestaz. di terzi

- Canone sale	L	203.505.000
- I.V.A.	L	38.703.950
- Proiezioni e registrazioni	L	200.000
	L	<u>242.408.950</u>

Cap. 27 - Concorsi nelle spese

- Borghi Trasporti S.p.a.	L	59.500.000
- Ericsson Fatme S.p.a.	L	59.500.000
- Riva Calzoni S.p.a.	L	59.500.000
- Sony Italia S.p.a.	L	59.500.000
- Continuus Properzi S.p.a.	L	59.500.000
- Altronica S.r.l.	L	59.500.000

XI LEGISLATURA - DISEGNI DI LEGGE E RELAZIONI - DOCUMENTI

- Laboratori Guleu S.p.a.	L	59.500.000
- Asea Brown Boveri S.p.a.	L	59.500.000
	L	<u>476.000.000</u>

Cap. 29 - Recuperi e rimborsi diversi

- Rimborso dipendenti telegrammi	L	15.800
- Rimborso spese locali	L	2.640.800
- Rimborso errato pagamento	L	80.000
- Rimborsi vari	L	18.000
- Rimborso spese postali e telefoniche	L	5.100
- Rimborsi assicurativi per danni	L	6.200.000
- Prestito	L	271.458
- Rimborso TAR	L	70.000.000
- Rimborso incentivi anni 1987/90	L	12.572.839
- Rimborso assicurazione infortuni	L	403.880
- Rimborso mostra	L	4.642.000
	L	<u>96.827.477</u>

Cap. 31 - Proventi vari

- Fotocopie e fotografie	L	2.077.700
- Riprese fotografiche e televisive (L. 680.000 per quietanza)	L	9.188.067
- I.V.A.	L	5.416.533
- Prestito modelli	L	20.000.000
	L	<u>36.682.300</u>

USCITE**Titolo I° - Spese correnti**

Cap. 1 - Assegni ed indennita' alla Presidenza

- Emolumenti fissi	L	40.511.640
- Missioni e rimborsi	L	1.128.600
	L	<u>41.640.240</u>

Cap. 2 - Compensi, inden. e rimborsi ai compon. gli organi colleg. di Amministratz.

- Emolumenti fissi	L	12.300.000
- Missioni e rimborsi	L	3.359.455
	L	<u>15.659.455</u>

Cap. 3 - Compensi, inden. e rimborsi a Collegio dei Revisori

- Emolumenti fissi	L	6.350.000
- Missioni e rimborsi	L	2.087.070
	L	<u>8.437.070</u>

UFFICIO RAGIONERIA
IL COLLABORATORE AMM.VO




XI LEGISLATURA - DISEGNI DI LEGGE E RELAZIONI - DOCUMENTI

Cap. 4 - Stipendi ed altri assegni fissi al personale

- Personale dipendente	L	898.336.404
- Custode	L	17.853.525
	L	<u>916.289.929</u>

Cap. 8 - Compensi per lavoro straordinario

- Assegno temporaneo D.G. e compenso	L	3.504.843
- Lavoro straordinario D.G.	L	11.887.870
	L	<u>15.392.713</u>

Cap. 15 - Spese per il miglioramento dell'efficienza degli Enti

- Indennita' speciale e funzionale	L	22.082.485
- Lavoro straordinario c/Ente	L	37.955.017
- Lavoro straordinario c/terzi	L	6.659.966
- Maggiorazione turni	L	13.228.215
- Indennita' varie	L	8.750.895
- Miglioramenti incentivanti	L	222.343.422
	L	<u>311.000.000</u>

Cap. 18 - Spese per l'acq. di materiale di consumo e noleggio di mater. tecnico

- Biglietti ingresso	L	3.659.250
- Materiale elettrico	L	3.788.028
- Materiale igienico	L	4.221.984
- Materiale cancelleria	L	5.084.776
- Materiale officine	L	1.528.074
- Varie	L	174.421
	L	<u>18.456.533</u>

Cap. 19 - Spese di amministrazione

- Spese di amministrazione	L	13.949.082
- Spese tramviarie, mototaxi e taxi	L	4.132.389
- Modullistica, cancelleria, registri	L	5.875.578
- Chiavi	L	129.530
- Fotocopie	L	2.102.795
- Spese doganali	L	7.357.630
- Pubblicazioni	L	14.172.469
- Varie	L	444.300
	L	<u>48.163.753</u>

Cap. 28 - Manutenzione, riparaz. e adatt. locali e relativi impianti

- Locali ed edificio	L	9.475.375
- Impianti	L	51.530.905
- Antifurto	L	4.438.355
- Antincendio	L	2.765.679
- Radioline	L	2.618.000

Per copia conforme
 all'originale in atti
 Milano, 21 GIU. 1993

 XI LEGISLATURA - DISEGNI DI LEGGE E RELAZIONI - DOCUMENTI

- Sezioni	L	14.223.095
- Telefoni	L	4.048.000
- Ascensori	L	5.305.020
- Materiale per officina	L	420.480
- Materiale igienico	L	1.024.972
- Varie	L	2.339.890
	L	<u>98.187.771</u>

Cap. 27 - Spese postali, telegrafiche e telefoniche

- Spese telefoniche	L	29.294.000
- Spese telegrafiche	L	4.733.361
- Spese postali	L	10.407.300
- Tassa per uso teledrin	L	200.000
- Versamento post. per sped. riv. Museoscinza all'estero	L	1.459.180
	L	<u>46.093.841</u>

Cap. 29 - Spese per l'organizzazione e la partecipazione a manifestazioni c/terzi

- Spese varie	L	729.956
- Spese sorveglianza	L	1.068.842
- Spese affitto materiale	L	2.499.000
- Spese per manifestazioni (acquisto materiale)	L	4.935.200
- Spese fotografiche	L	811.675
- Spese mostra "Scienza o magia"	L	248.652
	L	<u>10.291.325</u>

Cap. 37 - Premi di assicurazioni e spese per vigilanza

- Servizio vigilanza notturna	L	238.816.907
- Servizio vigilanza diurna	L	371.415.522
- Assicurazione portavalori	L	728.000
- Assicurazione Infortuni Dipendenti	L	7.379.619
- Assicurazione R.C.T.	L	1.361.134
- Assicurazione Patrimonio Museale	L	44.441.845
	L	<u>664.141.027</u>

Cap. 41 - Spese per il C.E.D.

- Acquisto hardware rete	L	4.340.871
- Acquisto software	L	3.375.000
- Contratto hardware-software	L	18.379.821
- Assistenza straiord. hardware-software	L	3.396.260
- Prest. profess. informatica	L	7.140.000
- Servizio Bomas	L	30.047.500
- Acq. mater. vario	L	2.350.052
	L	<u>89.029.504</u>

XI LEGISLATURA - DISEGNI DI LEGGE E RELAZIONI - DOCUMENTI

Cap. 45 - Spese per convegni, mostre temporanee ed altre manifest. dell'Ente

- Sviluppo stampa provini	L	1.036.900
- Varie	L	103.000
	L	<u>1.139.900</u>

Cat. 7 - Oneri finanziari

- Interessi passivi scoperta banca	L	35.656.296
- Interessi passivi rateiz. ex-comb.	L	3.118.455
- Spese e commissioni bancarie	L	1.778.319
	L	<u>40.553.070</u>

Cat. 8 - Imposte tasse e tributi vari

- Tasse varie (licenze etc.)	L	933.180
- Ritenute su interessi attivi	L	5.981.704
- Tassa raccolta rifiuti	L	85.405.332
	L	<u>92.320.216</u>

Milano, 3 Maggio 1993

RIUNIONE DEL CONSIGLIO DI AMMINISTRAZIONE DEL 21 MAGGIO 1993

Argomento n. 4 all'ordine del giorno.

Oggetto: riaccertamento residui anno 1992.

DELIBERA N. 7

IL CONSIGLIO DI AMMINISTRAZIONE

VISTO l'art. 39 del D.P.R. 18/12/79, n.696 " Approvazione del nuovo regolamento per la classificazione delle entrate e delle spese e per l'amministrazione e la contabilità degli enti pubblici di cui alla legge 20 marzo 1975, n. 70", il quale stabilisce che il Consiglio di Amministrazione adotti un'apposita delibera approvante le variazioni intervenute durante l'esercizio nella gestione dei residui, da allegare al Conto Consuntivo;

VISTO l'art. n. 52 del citato D.P.R. n. 696. che obbliga il Consiglio di Amministrazione a dichiarare con apposita deliberazione, nella fase di approvazione del Conto Consuntivo, l'inesigibilità dei crediti, dopo l'espletamento di accertamenti in relazione alle cause ed alle eventuali responsabilità dei dipendenti;

RICHIAMATE le disposizioni dettate in materia dal Regio Decreto 18 novembre 1923 n. 2440 e successive modificazioni ed integrazioni, in ordine alla perenzione amministrativa dei residui passivi, le quali prevedono l'eliminazione dalle normali scritture di bilancio, dei residui delle spese correnti non pagate entro il secondo esercizio successivo a quello in cui fu iscritto l'ultimo stanziamento;

ATTESO che non è possibile, per la riscossione dei crediti, la costituzione in mora, ai sensi degli articoli 1218 e seguenti e 1308 del codice civile, in quanto onerosa per l'Ente l'esenzione coattiva in relazione ai singoli importi;

RILEVATO che alla chiusura dell'esercizio 1992 sono emersi fatti amministrativi modificanti la consistenza dei residui esistenti all'1/1/1992;

VISTA la documentazione agli atti dell'Ufficio Ragioneria;

VISTA la relazione del Collegio dei Revisori dei Conti;

All'unanimità'

XI LEGISLATURA - DISEGNI DI LEGGE E RELAZIONI - DOCUMENTI

DELIBERA

le seguenti variazioni alla gestione dei residui dell'esercizio 1992:

RESIDUI ATTIVI

Anno 1989

Cap. 19
Proventi deriv dall'organizzazione di corsi di aggiornamento didattico e scientifico
Regione Lombardia - Storno previsioni di entrata -144.234.525

Anno 1991

Cap. 41
Prelievi di somme dal c/c/b vincolato n. 140041 intestato al fondo l'indennita' liquidazione
Errata comunicazione B N L -12.679.173

TOTALE

-156.913.698

RESIDUI PASSIVI

Anno 1989

Cap. 41
Spese per il C.E.D.
Esatta quantificazione della spesa -18.894.500

Cap. 48
Spese per organizzazione corsi di aggiornamento didattico-scientifico
Esatta quantificazione della spesa -18.067.071

Anno 1990

Cap. 14
Corsi per il personale e partecipazione alle spese per corsi indetti da enti ...
Annullamento residuo, somma non utilizzata -2.000.000

Cap. 26
Manutenzione, riparazione e adattamento locali e relativi impianti
Soc. Amco - Esatta quantificazione della spesa -358.092

Soc. Coclea - Esatta quantificazione della spesa -2.390.710

Soc. Meleor - Annullamento residuo -585.480

Cap. 78
Biblioteca tecnica
Consorzio. Citta' Studi - Esatta quantificazione della spesa per mancata fornitura -21.250

Cap. 79
Acquisto di impianti, attrezzature e macchinari
Esatta quantificazione della spesa -16.065.000

XI LEGISLATURA - DISEGNI DI LEGGE E RELAZIONI - DOCUMENTI

Anno 1991

Cap. 2

Compensi, indennità e rimborsi ai componenti gli Organi Collegiali di Amministrazione
Annullamento residuo, somma non utilizzata

-87.125

Cap. 11

Oneri previdenziali ed assistenziali
Esatta quantificazione della spesa

-1 -

Cap. 15

Fondo per il miglioramento dell'efficienza degli Enti
Pagamento quota incentivo

654.723

Cap. 18

Spese per l'acquisto di materiale di consumo
Soc. Comel - Esatta quantificazione della spesa

-7.438

Cap. 18

Spese di amministrazione
Annullamento residuo, somma non utilizzata

-6.000.000

Spese per aggiudicazione appalti - Annullamento residuo, somma non utilizzata

-6.000.000

Cap. 26

Manutenzione, riparazione e adattamento locali e relativi impianti
Soc. Amco - Esatta quantificazione della spesa

-208.398 -

Ditta Di Elle.Ti Se vice - Esatta quantificazione della spesa

-4.284.000

Cap. 29

Spese per organizzazione e partecipazione a manifestazioni di terzi
Esatta quantificazione della spesa

31.945.003

Cap. 35

Oneri e compensi per speciali incarichi
Annullamento residuo, somma non utilizzata

-12.400.000

Cap. 37

Premi di assicurazioni e spese per vigilanza
Esatta quantificazione della spesa

-1.040.953 -

Cap. 40

Manutenzione, riparazione macchine, mobili e attrezzature d'ufficio
Soc. B.M.C. - Annullamento residuo per doppio impegno

-3.579.695

Cap. 41

Spese per il C.E.D.
Soc. Unisys - Esatta quantificazione della spesa

-60

Consorzio Cilea - Esatta quantificazione della spesa

-1.545.928

Ditta So.Ha. - Esatta quantificazione della spesa

-278.331

Cap. 44

Spese per la rivista MUSEOSCIENZA
Annullamento residuo

-3.320.100

Cap. 46

Spese per convegni, mostre e altre manifestazioni dell'Ente
IV S.P.I. - Esatta quantificazione della spesa

-69.336.386

Conferenza Sponsor '91 - Esatta quantificazione della spesa

-18.727.134

Conferenza Sponsor chiusura anno '91 - Esatta quantificazione della spesa

-2.971.228

"Mercoledì museali" - Esatta quantificazione della spesa

-7.518.670

XI LEGISLATURA - DISEGNI DI LEGGE E RELAZIONI - DOCUMENTI

Cap. 50	
Spese per la catalogazione	
Esatta quantificazione della spesa	-9.000
Cap. 55	
Interventi assistenziali	
Annullamento residuo per mancata concessione mutuo	-10.000.000
Annullamento residuo per mancata concessione mutuo	-10.000.000
Annullamento residuo per inapplicabilità della concessione	-5.085.140
Cap. 59	
Interessi passivi	
Esatta quantificazione della spesa	527.740
Cap. 78	
Biblioteca tecnica	
Ditta Opus Libri - Esatta quantificazione della spesa per mancata fornitura	-20.000
Ditta Opus Libri - Esatta quantificazione della spesa per mancata fornitura	-81.000
Ditta Opus Libri - Esatta quantificazione della spesa per mancata fornitura	-228.000
Cap. 79	
Acquisto di impianti, attrezzature e macchinari	
Annullamento residuo per doppio impegno	-4.780.000
Cap. 81	
Ripristini, trasformazioni e manutenzione straordinaria impianti, attrezzature e macchinari	
Esatta quantificazione della spesa	-4.780.827
Cap. 84	
Acquisto di mobili e macchine da ufficio	
Annullamento residuo	-11.800.000
Soc. S.I.P. - Esatta quantificazione della spesa	-214.200
Soc. Alderan - Esatta quantificazione della spesa	-9.251.538
	<hr/>
TOTALE	-218.307.787
	<hr/>

La presente delibera sarà trasmessa agli Organi Vigilanti

Milano, 21 maggio 1993

RELAZIONE DEL COLLEGIO DEI REVISORI

**RELAZIONE DEL COLLEGIO DEI REVISORI SUL CONTO
CONSUNTIVO 1992 DEL MUSEO NAZIONALE DELLA SCIENZA E
DELLA TECNICA "LEONARDO DA VINCI"**

Il Conto consuntivo dell'esercizio finanziario 1992 all'esame del Collegio dei Revisori chiude con un disavanzo di competenza pari a lit. 30.471.508.= ed un disavanzo di cassa pari a Lit. 121.443.422.=

Al Conto viene allegata la proposta di riaccertamento dei residui che espone la cancellazione dei residui attivi per lit. 156.913.698.= perchè inesigibili e di residui passivi per lit. 218.307.787.= di cui si è preso atto dell'insussistenza.

In merito il Collegio dei Revisori esprime parere favorevole alla cancellazione dei suddetti residui.

Prima di passare alla disamina del Conto, il Collegio ha proceduto ad una verifica del conto impegni dell'Esercizio Finanziario. Da tale verifica è emerso che, sulla scorta dei rilievi formulati dal Collegio sul Conto Consuntivo 1991, rilievi che tra l'altro sono stati oggetto di segnalazione alla Procura Generale della Corte dei Conti per l'accertamento dell'eventuale danno erariale, l'Ente ha provveduto ad eliminare spese che a parere del Collegio erano da considerarsi non regolari.

Tuttavia di fronte ad alcune uscite che rientrano ancora nelle erogazioni oggetto di rilievo, si invita l'Ente ad uno scrupoloso rispetto delle norme limitando il ricorso a servizi o collaborazioni da parte di esterni, nei soli casi di comprovata impossibilità a provvedere con proprie strutture e laddove se ne ravvisi l'economicità.

Soffermandoci poi sulla situazione dei residui attivi, emerge che continuano ad essere posti residui derivanti dalle gestioni precedenti, di dubbia o difficoltosa esigibilità.

Preso atto che l'Ente ha avviato le procedure per il recupero dei crediti come richiesto dal Collegio nelle relazioni precedenti, si invitano comunque gli organi preposti a voler mettere in atto tutti gli strumenti necessari al fine di una sollecita definizione e di voler procedere alla cancellazione di quei residui dichiaratamente inesigibili, la cui permanenza nel Conto Consuntivo altererebbe il risultato dello stesso. In proposito va segnalata la cancellazione di un residuo attivo di lit. 144.234.525.= connesso al contributo della Regione Lombardia per corsi che sono stati oggetto in precedenza di rilievi da parte del Collegio.

Si è quindi proceduto alla disamina del Conto Consuntivo che espone le risultanze che si riportano:

A) ENTRATE

Sono state accertate entrate per lit. 8.899.729.638.= con uno scostamento negativo sulla previsione definitiva del 7,61%.

Dette entrate sono state accertate per il 46,16% al Titolo 2, per il 20,48% al Titolo 3; per il 25,57% al Titolo 4 ed per il restante 4,79% alle partite di giro.

Per quanto concerne specificatamente le entrate derivanti da trasferimenti correnti emerge che 84,57% deriva dai trasferimenti dallo Stato ed il 15,43% da altri trasferimenti.

Il contributo ordinario risulta essere il 72,97% delle entrate derivanti da trasferimenti correnti dallo Stato ed il 61,71% di tutte le entrate da trasferimenti. Le entrate derivanti dalla vendita di beni e servizi risultano pari a lit. 1.162.880.763.= con uno scostamento in negativo sulla previsione del 6,67%.

Detta entrata è derivata per il 62,90% dalla vendita dei biglietti di ingresso, per il 3,01% dalla vendita di pubblicazioni, per il 20,08% da organizzazione di congressi e manifestazioni conto terzi e per il 14,01% da proventi per attività didattica.

B) SPESE

Il totale impegnato risulta pari a lit. 8.930.201.146.= con un decremento sulle previsioni del 15,60%.

Gli impegni risultano assunti per il 67,12% al Titolo 1, per il 3,52% al Titolo 2, per il 24,58% al Titolo 3 e per il restante 4,78% alle partite di giro.

Relativamente alle spese correnti pari a lit. 5.994.704.118.=, emerge che l'1,09% è stato impegnato per gli Organi Istituzionali, il 28,94% per il personale in attività, il 47,44% per beni e servizi ed il restante 22,53% alle restanti categorie.

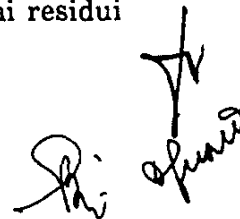
Gli oneri per il personale in attività hanno assorbito il 64,25% del contributo ordinario e l'incidenza media della spesa per unità di personale (in servizio 33) compresi gli oneri riflessi risulta pari a lit. 52.582.000.=

Si rileva che gli interessi passivi per l'utilizzo dello scoperto bancario pur scendendo nel 1992 da 47.173.000.= a 40.530.000.=, sono pur tuttavia un rilevante onere per l'Ente, determinato, oltre che dal disavanzo progressivo, principalmente dal ritardato introito dei contributi ministeriali.

Si auspica che per il futuro tali contributi possano essere riscossi con più tempestività.

C) CONTO ECONOMICO

Il Conto Economico espone un avanzo pari a lit. 24.886.651.=. A titolo di insussistenza risultano insussistenze passive per lit. 218.370.787.= e insussistenze attive per lit. 156.913.698.= derivanti dalle variazioni ai residui attivi e passivi.




D) CONSISTENZA PATRIMONIALE

Il patrimonio dell'Ente risulta incrementato del 13,06% , i beni museali sono incrementati del 3,05% e le dotazioni bibliotecarie dell'11,46%.

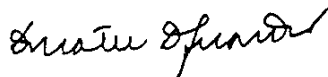
Per tutto quanto sopra esposto in Consiglio dei Revisori ritiene di poter esprimere parere favorevole all'approvazione del Conto Consuntivo dell'anno finanziario 1992.

Il Collegio dei Revisori


Dott. Gaetano Baiocchi



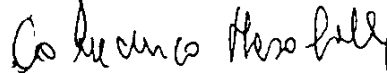
Rag. Donatella di Guardia




Dott. Giorgio Gabriele Cavalca



Dott. Domenico Antonio Mesolella



Dott.ssa Rosa Siporso



BILANCIO CONSUNTIVO

XI LEGISLATURA - DISEGNI DI LEGGE E RELAZIONI - DOCUMENTI

A.R.S.T. "L. DA VERDI"

CENTO COORDINATO - L. N. T. A. T. E

		GESTIONE COMPETENZA								
FONDO CASSA INIZIALE		Previsioni		Somme accertate			Differenze rispetto alle previsioni			
SPAZIO DI AMMINISTRAZIONE		Variazioni								
CAPITOLO										
Codice	Descrizione	Iniziali	In aumento	In diminuzione	Definitive	Risorse	Rimaste da risolvere	Totale accertamenti	In più	In meno
203010	Cap. 000001 Contributo dello Stato (Ministero della Pubblica Istruzione)	2.700.000.000	0	0	2.700.000.000	1.350.000.000	1.350.000.000	2.700.000.000	0	0
203020	Cap. 000002 Contributo Ministero dell'Università e della Ricerca Scientifica e Tecnologica	0	1.000.000.000	0	1.000.000.000	0	1.000.000.000	1.000.000.000	0	0
TOTALE CATEGORIA		2.700.000.000	1.000.000.000	0	3.700.000.000	1.350.000.000	2.350.000.000	2.700.000.000	0	0
204010	Cap. 000501 Contributo Regione Lombardia	0	125.000.000	0	125.000.000	125.000.000	0	125.000.000	0	0
TOTALE CATEGORIA		0	125.000.000	0	125.000.000	125.000.000	0	125.000.000	0	0
205010	Cap. 000005 Amministrazione Comunale di Milano	50.000.000	0	50.000.000	50.000.000	250.000.000	250.000.000	50.000.000	0	0
205020	Cap. 000006 Amministrazione Provinciale di Milano	0	0	0	0	0	0	0	0	0
TOTALE CATEGORIA		50.000.000	0	50.000.000	50.000.000	250.000.000	250.000.000	50.000.000	0	0
206010	Cap. 000009 Consiglio Nazionale delle Ricerche	0	0	0	0	0	0	0	0	0
206020	Cap. 000010 Camera di Commercio	50.000.000	0	0	50.000.000	0	50.000.000	50.000.000	0	0

XI LEGISLATURA - DISEGNI DI LEGGE E RELAZIONI - DOCUMENTI

Residui all'inizio dell'esercizio	GESTIONE RESIDUI ATTIVI			GESTIONE DI CASSA				Totale residui attivi al termine dell'esercizio		
	Ricevuti	Spese da rimborsare	Totale	Variazioni		Provisioni	Riscossioni		Differenze rispetto alle previsioni	
				in più	in meno				in più	in meno
01	01	01	01	01	01	01	01	01	01	01
01	01	01	01	01	01	01	01	01	01	01
01	01	01	01	01	01	01	01	01	01	50.000.000
1.529.890.000	1.500.050.000	01	1.502.000.000	01	01	4.525.000.000	3.725.000.000	01	1.350.000.000	2.650.000.000
48.642.000	48.616.000	26.000	48.642.000	01	01	250.000.000	220.500.000	01	29.493.100	51.070.000
2.000.000	01	2.000.000	2.000.000	01	01	01	01	01	01	2.000.000
4.200.320	2.200.000	2.000.320	4.200.320	01	01	50.000.000	33.610.470	01	16.389.530	6.420.320
83.000.650	42.393.450	41.315.200	83.000.650	01	01	200.000.000	225.625.000	01	4.364.100	100.570.700
11.676.000	11.676.000	01	11.676.000	01	01	100.000.000	120.945.750	01	40.050.250	32.400.000
520.170.000	01	304.925.475	304.925.475	01	141.234.525	01	01	01	01	304.925.475

XI LEGISLATURA - DISEGNI DI LEGGE E RELAZIONI - DOCUMENTI

GESTIONE RESIDUI ATTIVI				GESTIONE DI CASSA							Totale residui attivi al termine dell'esercizio
Residui all'inizio dell'esercizio	Riscossi	Rimasti da riscuotere	Totali	Variazioni		Previsioni	Riscossioni	Differenze rispetto alle previsioni			
				in piu'	in meno			in piu'	in meno		
00	00	00	00	00	00	00	00	00	00	00	00
679.575.810	104.564.350	630.777.000	575.361.353	00	141.234.525	1.210.000.000	1.120.727.020	00	89.276.980	577.498.953	
6.331.250	6.331.250	00	6.331.250	00	00	50.000.000	37.240.437	00	12.759.563	00	
5.640.752	5.640.752	00	5.640.752	00	00	7.000.000	5.640.752	00	1.359.248	4.754.999	
11.972.002	11.972.002	00	11.972.002	00	00	57.000.000	42.883.189	00	14.116.811	4.754.999	
00	00	00	00	00	00	25.000.000	5.000.000	00	20.000.000	00	
00	00	00	00	00	00	10.000.000	10.000.000	00	00	00	
428.400.000	381.400.000	115.000.000	428.400.000	00	00	1.027.000.000	606.500.000	00	420.500.000	297.500.000	
00	00	00	00	00	00	00	00	00	00	00	
130.962.420	070.200	130.962.420	130.962.420	00	00	100.000.000	96.220.877	00	3.626.823	131.414.420	
250.000.000	00	250.000.000	250.000.000	00	00	00	00	00	00	250.000.000	

XI LEGISLATURA - DISEGNI DI LEGGE E RELAZIONI - DOCUMENTI

L. N. S. T. "1. 30. VENEZIA"

CONTI CONSUNTIVI - ENTRATE

		SESTIONE COMPETENZA								
		Previsioni				Somme accertate			Differenza rispetto alle previsioni	
CAPITULO		Variazioni								
Codice	Descrizione	Iniziali	In aumento	In diminuzione	Definitive	Risorse	Risorse da riscuotere	Totale accertamenti	- in più	- in meno
TOTALE CATEGORIA		1.126.000.000	95.000.000	456.000.000	765.000.000	686.965.477	179.022.000	867.027.477	01	147.972.523
Cat. 10 ENTRATE NON CLASSIFICABILI IN ALTRE VOCI										
110010	Cap. 000031 Previsioni vari	30.000.000	5.000.000	01	35.000.000	9.570.550	27.103.750	36.682.300	1.682.300	01
110020	Cap. 000032 Entrate eventuali	01	01	01	01	01	01	01	01	01
TOTALE CATEGORIA		30.000.000	5.000.000	01	35.000.000	9.570.550	27.103.750	36.682.300	1.682.300	01
TOTALE SESTIONE		2.429.000.000	234.999.000	641.000.000	2.022.000.000	1.464.159.000	350.107.000	1.823.067.779	01	240.932.779
Tit. 4 ENTRATE PER ALIENAZIONE DEI BENI PATRIMONIALI E RISCOSSIONE DI CREDITI										
Cat. 12 ALIENAZIONE DI IMMOBILIZZAZIONI TECNICHE										
127010	Cap. 000033 Alienazione impianti attrezzature e macchinari	01	01	01	01	01	01	01	01	01
127020	Cap. 000034 Utilizzo scorte di magazzino	01	01	01	01	01	01	01	01	01
TOTALE CATEGORIA		01	01	01	01	01	01	01	01	01
Cat. 13 REALIZZAZIONE DI VALORI MOBILIARI										
133010	Cap. 000036 Realizzi di titoli emessi e garantiti dallo Stato ed assimilati	05.000.000	01	01	05.000.000	05.000.000	01	05.000.000	01	01
133020	Cap. 000037 Realizzi di obbligazioni e cartelle fondarie	01	01	01	01	01	01	01	01	01
TOTALE CATEGORIA		05.000.000	01	01	05.000.000	05.000.000	01	05.000.000	01	01

XI LEGISLATURA - DISEGNI DI LEGGE E RELAZIONI - DOCUMENTI

GESTIONE DEI FONDI ATTIVITÀ					GESTIONE DI CASSA					
Residui all'inizio dell'esercizio	Riscossi	Rimessi da riscuotere	Totali	Variazioni		Provisioni	Riscossioni	Differenze rispetto alle previsioni		Totale residui attivi al termine dell'esercizio
				in più	in meno			in più	in meno	
009.362.420	210.270.200	459.092.420	009.362.420	01	02	1.150.400.000	710.225.073	01	440.174.328	670.914.420
30.593.950	10.019.250	10.722.100	30.593.950	01	02	45.000.000	29.397.000	01	21.602.200	16.924.150
30.593.950	10.019.250	10.722.100	30.593.950	01	02	45.000.000	29.397.000	01	21.602.200	16.924.150
3.520.502.650	627.625.100	503.642.220	3.397.267.925	01	02	144.236.575	2.470.400.000	01	560.110.333	3.300.044.202
01	01	01	01	01	02	01	01	01	01	01
01	01	01	01	01	02	01	01	01	01	01
01	01	01	01	01	02	01	01	01	01	01
01	01	01	01	01	02	01	01	01	01	01
01	01	01	01	01	02	01	01	01	01	01

XI LEGISLATURA - DISEGNI DI LEGGE E RELAZIONI - DOCUMENTI

Residui all'inizio dell'esercizio	GESTIONE RESIDUI ATTIVI				Variazioni		Previsioni	GESTIONE DI CASSA		Differenza rispetto alle previsioni	Totale residui attivi al termine dell'esercizio
	Riscossi	Rimasti da riscuotere	Totali	in lire		in lire		Riscossi	in lire		
				in più	in meno						
01	01	01	01	01	01	01	35.000.000	01	01	35.000.000	01
02	02	02	02	02	02	02	02	02	02	02	02
03	03	03	03	03	03	03	03	03	03	03	03
04	04	04	04	04	04	04	35.000.000	04	04	35.000.000	04
1.103.153	01	1.103.153	1.103.153	01	01	01	319.000.000	274.816.193	01	75.363.407	1.103.153
210.1251	240.1251	01	210.1251	01	01	01	170.000.000	120.912.757	01	49.087.243	210.1251
01	01	01	01	01	01	01	01	01	01	01	01
02	02	02	02	02	02	02	10.000.000	4.954.828	01	5.045.172	02
02	02	02	02	02	02	02	02	02	02	02	02
2.000.504	2.001.900	10.704	2.000.504	01	01	01	21.000.000	10.999.900	01	10.000.100	2.000.504

XI LEGISLATURA - DISEGNI DI LEGGE E RELAZIONI - DOCUMENTI

C.R.S.L. "L. DI VINCI"

CONTO CONSUNTIVO - ENTRATE

CAPITOLI	GESTIONE COMPETENZA									
	Previsioni				Somme accertate			Differenze rispetto alle previsioni		
	Variazioni				Riscosso	Riavanzo da riscuotere	Totale accertamenti	In più	In meno	
Initiali	In aumento	In diminuzione	Definitive							
Codice / Descrizione										
	1.000.000	0	0	1.000.000	0	5.000.000	5.000.000	0	0	
TOTALE CATEGORIA	521.100.000	0	5.000.000	519.100.000	425.452.852	9.472.800	424.968.052	0	94.834.148	
TOTALE TITOLO	521.100.000	0	5.000.000	519.100.000	425.452.852	9.472.800	424.968.052	0	94.834.148	
TOTALE 1992	8.479.954.000	1.851.062.000	726.004.000	9.604.992.000	4.887.548.471	4.812.180.967	8.099.729.638	0	713.170.362	
AVANZO DI AMMINISTRAZIONE				0					0	
CONSUNTIVO ENTRATA 1992	8.479.954.000	1.851.062.000	726.004.000	9.604.992.000	4.887.548.471	4.812.180.967	8.099.729.638	0	713.170.362	

XI LEGISLATURA - DISEGNI DI LEGGE E RELAZIONI - DOCUMENTI

Residuo all'inizio dell'esercizio	GESTIONE RESIDUI ATTIVI				Variazioni		GESTIONE DI CASSA				Differenza rispetto alle previsioni	Totale residui attivi al termine dell'esercizio
	Riscosti	Risconti da riaccontare	Totali			Previsioni	Riscostumi					
				in più	in meno			in più	in meno			
5.000.000	5.000.000	0	5.000.000	0	0	5.000.000	5.000.000	0	0	5.000.000	0	5.000.000
9.303.700	8.101.925	1.201.813	9.303.700	0	0	519.000.000	623.514.378	0	96.295.022	10.674.669	0	10.674.669
9.303.700	8.101.925	1.201.813	9.303.700	0	0	519.000.000	623.514.378	0	96.295.022	10.674.669	0	10.674.669
3.218.300.102	2.110.542.450	950.043.900	3.091.304.400	0	150.813.190	10.241.300.600	5.950.951.100	0	3.243.200.031	4.969.024.953	0	4.969.024.953
			FONDO CASSA INIZIALE			-204.570.321	-204.570.321					
			CONSUMI IVA ENTRATA 1992			10.936.725.670	6.193.520.040		0	3.243.200.031		

XI LEGISLATURA - DISEGNI DI LEGGE E RELAZIONI - DOCUMENTI

n. 5.3. "A. DI VITTI"

COSTO CONSUNTIVO - U.S.C.I.T.

RISPARMIO DI AMMINISTRAZIONE		535.526.553		GESTIONE COMPETENZA					Differenze rispetto alle previsioni	
		CAPITOLI		Previsioni			Somme impegnate			
Codice	Descrizione	Iniziali	Variazioni		Definitive	Pagate	Rimaste da pagare	Totale impegni	in più	in meno
			In aumento	In diminuzione						
101010	Cap. 000011 Assegni ed indennità alla presidenza	45.000.000	0	0	45.000.000	20.966.320	20.333.020	43.610.240	0	3.389.760
101020	Cap. 000012 Compensi, indennità e rimborsi ai componenti gli Organi di Amministrazione	20.000.000	0	0	20.000.000	8.651.555	6.567.300	15.659.455	0	10.340.545
101030	Cap. 000013 Compensi, indennità e rimborsi al Collegio dei Revisori	10.000.000	0	0	10.000.000	4.942.170	3.491.920	8.437.070	0	5.562.930
TOTALE CATEGORIA		45.000.000	0	0	65.000.000	34.540.045	21.392.240	65.736.765	0	19.263.235
102010	Cap. 000014 Stipendi ed altri assegni fissi al personale	1.319.000.000	0	261.000.000	1.058.000.000	916.209.020	0	916.209.020	0	142.790.980
102020	Cap. 000015 Stipendi ed indennità al personale straordinario assunto a tempo determinato	0	0	0	0	0	0	0	0	0
102030	Cap. 000016 Compensi per lavoro straordinario	40.000.000	0	20.000.000	30.000.000	15.392.713	0	15.392.713	0	14.607.287
102040	Cap. 000017 Compensi per maggiorazioni stipendiali al personale per lavoro prestato secondo turni, ind	0	0	0	0	0	0	0	0	0
102050	Cap. 000018 Indennità e rimborso spese trasporto per missioni all'interno	12.000.000	0	0	12.000.000	6.707.072	654.290	7.361.362	0	4.638.638
102060	Cap. 000019 Indennità e rimborso spese e trasporto per missioni all'esterno	12.000.000	0	0	12.000.000	850.746	0	850.746	0	11.149.254

XI LEGISLATURA - DISEGNI DI LEGGE E RELAZIONI - DOCUMENTI

GESTIONE RESIDUI PASSIVI				Variazioni		GESTIONE DI CASSA				Differenze rispetto alle previsioni		Totale residui passivi al termine dell'esercizio	
Residuo all'inizio dell'esercizio	Pagati	Dimessi da pagare	Totale	in più	in meno	Previsioni	Pagamenti	in più	in meno				
0	0	0	0	0	0	45.000.000	28.506.870	0	16.493.130			26.722.420	
752.125	625.605	0	625.605	0	126.520	21.000.000	5.316.550	0	15.683.450			6.567.900	
1.225.900	1.225.800	0	1.225.800	0	0	24.000.000	4.067.370	0	19.932.630			2.494.900	
1.431.125	1.750.000	0	1.750.900	0	126.520	65.000.000	36.290.540	0	28.709.460			31.196.720	
0	0	0	0	0	0	1.050.000.000	916.297.970	0	133.702.030			0	
0	0	0	0	0	0	0	0	0	0			0	
1.200.222	1.200.222	0	1.200.222	0	0	30.000.000	16.672.975	0	13.327.025			0	
0	0	0	0	0	0	0	0	0	0			0	
263.900	263.900	0	263.900	0	0	12.000.000	6.970.970	0	5.029.030			654.200	
0	0	0	0	0	0	12.000.000	650.740	0	11.349.260			0	

XI LEGISLATURA - DISEGNI DI LEGGE E RELAZIONI - DOCUMENTI

Residui all'inizio dell'esercizio	GESTIONE RESIDUI PASSIVI				Variazioni		GESTIONE DI CASSA			Totale residui passivi al termine dell'esercizio
	Pagati	Rimasti da pagare	Totali			Previsioni	Pagamenti	Differenze rispetto alle previsioni		
				in più	in meno			in più	in meno	
01	01	01	01	01	01	01	01	01	01	01
41.252.1791	01.232.1701	01	41.252.1701	01	11	492.000.0001	421.819.1621	01	20.180.1321	85.953.1791
01	01	01	01	01	01	45.000.0001	24.315.9251	01	20.684.0751	01
4.754.6541	4.754.6541	01	4.754.6541	01	01	10.000.0001	29.510.4001	01	10.482.5321	4.976.0521
11.234.5561	1.350.5561	7.204.0001	9.234.5561	01	2.000.0001	20.000.0001	5.709.1621	01	14.290.8381	7.264.0001
220.500.1291	227.224.0621	01	227.224.0621	554.7721	01	311.000.0001	306.247.5331	01	4.832.4621	131.952.1291
225.345.7001	216.716.4221	7.204.0001	224.000.4221	01	1.345.2701	2.020.000.0001	1.720.507.1291	01	291.412.8711	220.619.4001
346.6401	346.6401	01	346.6401	01	01	6.500.0001	5.331.0201	01	1.168.9801	944.0001
6.774.3101	6.746.0721	01	6.764.0721	01	7.4301	25.000.0001	20.079.7901	01	4.921.2101	5.144.6161
17.004.5071	5.004.5071	01	5.004.5071	01	12.000.0001	50.000.0001	40.000.0001	01	10.000.0001	6.041.2751

XI LEGISLATURA - DISEGNI DI LEGGE E RELAZIONI - DOCUMENTI

N. 2 S. T. 11. 04. 1961

1000000000 - U. S. C. I. I. E.

		GESTIONE COMPETENZA								
		Previsioni				Somme impegnate			Differenza rispetto alle previsioni	
CAPITOLI		Variazioni								
Indice	Descrizione	Iniziali	In aumento	In diminuzione	Definitive	Pagate	Rimaste da pagare	Totale (pagati)	In più	In meno
01500000	01 000000	535.526.553								
		0.000.000	1.000.000	0	5.000.000	3.062.160	755.904	3.818.064	0	1.181.936
104500	Cap. 000021 Spese per il funzionamento di commissioni, comitati ecc.	0.000.000	0	0	0.000.000	0	0	0	0	0.000.000
104500	Cap. 000022 Acquisto valigie e divise	5.000.000	5.000.000	0	10.000.000	0	2.672.160	8.672.160	0	1.327.840
104520	Cap. 000023 Spese per cure, ricoveri e protesi	0	0	0	0	0	0	0	0	0
104900	Cap. 000024 Spese per accertamenti Sanitari	1.000.000	0	0	1.000.000	120.000	0	120.000	0	880.000
104900	Cap. 000025 Spese per fitti locali	0	0	0	0	0	0	0	0	0
104100	Cap. 000026 Manutenzione, riparazione ed adattamento di locali e relativi impianti	100.000.000	0	0	100.000.000	50.061.000	40.125.000	90.187.771	0	1.012.229
104110	Cap. 000027 Spese postali, telegrafiche e telefoniche	45.000.000	5.000.000	0	50.000.000	43.983.125	4.110.716	46.093.841	0	3.906.159
104120	Cap. 000028 Spese per studi, indagini e rilevazioni	20.000.000	0	20.000.000	10.000.000	0	0	0	0	10.000.000
104130	Cap. 000029 Spese per l'organizzazione e la partecipazione a Congressi, Congressi, Assemblee ed altro simili	17.000.000	35.000.000	0	52.000.000	4.936.327	5.354.900	10.291.225	0	41.708.775
104140	Cap. 000030 Spese per Concorsi	33.000.000	0	20.000.000	10.000.000	4.046.700	941.291	4.987.991	0	5.012.009

XI LEGISLATURA - DISEGNI DI LEGGE E RELAZIONI - DOCUMENTI

Residui all'inizio dell'esercizio	GESTIONE RESIDUI PASSIVI				GESTIONE DI CASSA				Totale residui positivi al termine dell'esercizio	
	Pagati	Rimasti da pagare	Totali	Variazioni		Previsioni	Pagamenti	Differenze rispetto alle previsioni		
				in più	in meno			in più		in meno
646.927	646.927	0	646.927	0	0	5.000.000	3.700.162	0	1.291.838	256.000
0	0	0	0	0	0	1.000.000	0	0	1.000.000	0
0	0	0	0	0	0	10.000.000	0	0	10.000.000	0.472.160
0	0	0	0	0	0	0	0	0	0	0
266.499	266.499	0	266.499	0	0	1.000.000	300.100	0	699.900	0
0	0	0	0	0	0	0	0	0	0	0
42.181.292	33.350.173	1.216.441	34.574.113	0	2.826.600	100.000.000	91.420.962	0	8.579.338	41.342.326
1.617.961	1.617.961	0	1.617.961	0	0	55.000.000	43.181.891	0	11.798.909	6.110.316
44.351.241	3.523.563	40.827.703	44.351.241	0	0	10.000.000	2.523.563	0	11.476.437	40.827.203
129.731.700	161.876.793	0	161.876.793	31.345.043	0	170.000.000	164.613.111	0	11.386.889	6.754.990
0	0	0	0	0	0	10.000.000	6.046.790	0	5.953.210	941.205

XI LEGISLATURA - DISEGNI DI LEGGE E RELAZIONI - DOCUMENTI

Descriz. all'inizio dell'esercizio	GESTIONE RESIDUI PASSIVI				Variazioni		GESTIONE DI CASSA		Differenze rispetto alle previsioni		Totale residui positivi al termine dell'esercizio
	Pagati	Emanati da pagare	Totali	in più	in meno	Previsioni	Pagamenti	in più	in meno		
	01	01	01	01	01	01	2.000.000	1.231.792	01	768.208	30.000
	473.900	473.900	01	473.900	01	01	5.000.000	2.343.800	01	3.156.200	1.717.300
	15.310.000	16.290.000	01	16.390.000	01	01	100.050.000	175.120.000	01	4.880.000	31.177.000
	116.033.334	116.033.334	01	116.033.334	01	01	100.000.000	102.772.000	01	7.227.000	116.000.000
	19.000.000	5.940.000	726.000	6.666.000	01	12.400.000	74.000.000	71.101.000	01	2.899.000	3.751.000
	29.114.770	16.044.770	10.000.000	29.134.770	01	01	25.000.000	10.037.570	01	6.302.430	60.631.200
	99.429.139	90.380.166	01	90.380.166	01	1.040.752	100.000.000	610.560.000	01	11.430.100	143.968.370
	9.000.000	9.000.000	01	9.000.000	01	01	42.000.000	24.150.000	01	17.850.000	9.310.000
	53.194.320	53.594.320	01	53.594.320	01	01	310.000.000	709.603.754	01	20.330.044	71.430.594
	1.100.322	1.300.322	01	1.300.322	01	3.579.576	10.000.000	10.029.726	01	7.930.274	1.219.912

XI LEGISLATURA - DISEGNI DI LEGGE E RELAZIONI - DOCUMENTI

L. N. 1. "L. DI VIETI"											
CANTO CONSUNTIVO - U.S.C.I.C.											
GESTIONE COMPETENZA											
BILANZIO DI AMMINISTRAZIONE		526.526.553		Previsioni					Somme impegnate		Differenza rispetto alle previsioni
CAPITOLI		Variazioni									
Codice	Descrizione	Iniziali	In aumento	In diminuzione	Definitive	Pagata	Residuo da pagare	Totale impegni	In più	In meno	
		80.000.000	0	0	80.000.000	53.167.629	15.045.875	68.029.504	0	10.970.496	
104260	Cap. 000022 Spese per pubblicità	25.000.000	0	10.000.000	15.000.000	0	5.422.235	5.422.235	0	9.577.765	
104270	Cap. 000041 Spese per pubblicazioni dell'Ente	60.000.000	0	50.000.000	10.000.000	242.064	0	242.064	0	9.757.934	
104280	Cap. 000043 Spese per la rivista "Antichità"	120.000.000	0	0	120.000.000	10.067.000	109.133.000	122.000.000	0	0	
104290	Cap. 000045 Spese per l'archivio fotografico e per prestazioni di Biblioteca	10.000.000	0	0	10.000.000	116.500	1.023.400	1.139.900	0	8.860.100	
104300	Cap. 000046 Spese per Congressi, Barche temperate ed altre manifestazioni dell'Ente	402.500.000	0	0	402.500.000	171.465.264	129.000.000	200.465.264	0	101.234.736	
104310	Cap. 000047 Spese per l'attività didattica	200.000.000	0	50.000.000	150.000.000	173.674.025	29.374.437	203.048.462	0	14.951.538	
104320	Cap. 000048 Spese per organizzazione di corsi di aggiornamento didattico specialistico	0	0	0	0	0	0	0	0	0	
104330	Cap. 000049 Spese per il restauro delle collezioni e delle Sezioni Museali	10.000.000	0	30.000.000	20.000.000	0	625.000	625.000	0	19.375.000	
104340	Cap. 000050 Spese per la catalogazione	25.000.000	29.100.000	0	54.100.000	10.001.000	32.290.750	42.291.750	0	1.000.250	
TOTALE CATEGORIA		3.115.500.000	573.600.000	177.000.000	3.511.100.000	1.906.468.233	537.716.451	2.444.174.678	0	665.925.322	

XI LEGISLATURA - DISEGNI DI LEGGE E RELAZIONI - DOCUMENTI

Residui all'inizio dell'esercizio	GESTIONE RESIDUI PASSIVI					GESTIONE DI CASSA					Totale residui passivi al termine dell'esercizio
	Pagati	Stretti da pagare	Totali	Variazioni		Previsioni	Pagamenti	Differenza rispetto alle previsioni			
				in più	in meno			in più	in meno		
52.815.788	24.884.472	6.492.499	31.295.971	0	20.718.372	59.000.000	77.932.101	0	12.007.899	22.334.374	
0	0	0	0	0	0	15.000.000	0	0	15.000.000	5.422.255	
0	0	0	0	0	0	3.000.000	242.656	0	4.757.974	0	
144.281.332	89.848.212	53.678.828	142.823.232	0	3.328.199	128.000.000	99.852.212	0	28.146.788	142.823.232	
7.195.830	7.195.830	0	7.195.830	0	0	10.000.000	7.212.430	0	2.687.570	1.623.100	
104.846.871	84.852.652	0	84.852.652	0	97.953.410	327.000.000	217.357.917	0	109.442.083	129.000.630	
11.978.760	16.978.760	0	11.978.760	0	0	295.000.000	196.644.995	0	14.355.005	29.374.437	
461.188.641	443.125.570	0	443.125.570	0	18.067.915	643.122.000	443.125.570	0	430	0	
59.981.950	481.950	59.500.000	59.981.950	0	0	20.000.000	481.950	0	19.518.050	64.125.000	
81.290.000	94.643.564	26.577.496	81.221.000	0	9.000	85.000.000	73.644.564	0	11.355.436	118.064.246	
1.730.730.760	1.383.685.439	292.867.160	1.505.752.599	0	114.978.189	3.645.672.000	3.290.145.672	0	375.476.328	1.139.783.597	

XI LEGISLATURA - DISEGNI DI LEGGE E RELAZIONI - DOCUMENTI

C. R. S. T. "L. DI VITALE"

COSTO CONSUNTIVO - U. S. C. I. I. C.

		GESTIONE COMPETENZA								
		Previsioni				Somme impegnate			Differenze rispetto alle previsioni	
CAPITOLI		Variazioni								
Codice	Descrizione	Iniziali	In aumento	In diminuzione	Definitive	Pagate	Rimaste da pagare	Totale impegni	In più	In meno
104010	Cap. 000051 Trasferimenti passivi allo Stato	01	01	01	01	01	01	01	01	01
104020	Cap. 000052 Trasferimenti passivi alle Regioni	01	01	01	01	01	01	01	01	01
104030	Cap. 000053 Trasferimenti passivi a Comuni e Province	01	01	01	01	01	01	01	01	01
106000	Cap. 000054 Contributi, concorsi ed obbligazioni a fondo perduto	01	01	01	01	01	01	01	01	01
106050	Cap. 000055 Interventi assistenziali a favore del personale in servizio, di quello cessato dai servizi	10.000.000	01	01	10.000.000	5.000.000	20.000.000	25.000.000	01	15.000.000
106060	Cap. 000056 Equo indennizzo al personale per la perdita dell' "integrità" fisica subita per l' "infermità"	01	01	01	01	01	01	01	01	01
TOTALE CATEGORIA		10.000.000	01	01	10.000.000	5.000.000	20.000.000	25.000.000	01	15.000.000
107010	Cap. 000059 Interventi passivi	105.000.000	01	01	105.000.000	15.527.201	27.529.615	35.656.296	01	67.343.14
107020	Cap. 000060 Interessi passivi dovuti all' "I. P. S." per capitalizzazione debito applicazione benefici ex-co	3.500.000	01	01	3.500.000	3.110.455	01	3.110.455	01	289.54
107030	Cap. 000061 Spese e commissioni bancarie	15.000.000	01	01	15.000.000	3.050.169	600.150	3.170.319	01	11.271.6

XI LEGISLATURA - DISEGNI DI LEGGE E RELAZIONI - DOCUMENTI

Anziché all'inizio dell'esercizio	GESTIONE RESIDUI PASSIVI				Variazioni		GESTIONE DI CASSA		Differenze rispetto alle previsioni		Totale residui passivi al termine dell'esercizio
	Pagati	Rimasti da pagare	Totali			Previsioni	Pagamenti				
				in più	in meno			in più	in meno		
0	0	0	0	0	0	0	0	0	0	0	0
0	0	0	0	0	0	0	0	0	0	0	0
0	0	0	0	0	0	0	0	0	0	0	0
0	0	0	0	0	0	0	0	0	0	0	0
0	0	0	0	0	0	0	0	0	0	0	0
37.015.140	11.920.000	0	11.920.000	0	25.095.140	20.000.000	16.920.000	0	1.000.000	20.000.000	
0	0	0	0	0	0	0	0	0	0	0	
37.015.140	11.920.000	0	11.920.000	0	25.095.140	20.000.000	16.920.000	0	1.000.000	20.000.000	
0	0	0	0	527.740	0	100.000.000	23.650.135	0	76.341.865	22.329.015	
0	0	0	0	0	0	3.500.000	3.118.650	0	381.350	0	
511.950	531.950	0	511.950	0	0	15.000.000	1.602.319	0	13.397.681	600.150	

XI LEGISLATURA - DISEGNI DI LEGGE E RELAZIONI - DOCUMENTI

C. S. L. "L. DA VIACI"

2478 COMMISSIONE - D. S. C. I. E.

SISVARZO DEI RENDICONTI		GESTIONE COMPETENZA								
		Previsioni				Somme impegnate			Differenze rispetto alle previsioni	
		Variazioni				Pagate	Rimasto da pagare	Totale impegni	in più	in meno
Definivi	In aumento	In diminuzione	Definitive							
Codice	Descrizione									
TOTALE CATEGORIA		121.500.000	0	0	121.500.000	17.525.925	23.017.165	40.543.090	0	80.956.910
Cat. 00 - ONERI STRAORDINARI										
11031	Cap. 000001 Imposta Cassa e Tributo vari	100.000.000	10.000.000	0	110.000.000	42.068.559	44.251.657	86.320.216	0	23.679.784
TOTALE CATEGORIA		100.000.000	10.000.000	0	110.000.000	42.068.559	44.251.657	86.320.216	0	23.679.784
Cat. 05 - SPESE COLLETTIVE E COMPENSATIVE DI ENTRATE COLLETTIVE										
110315	Cap. 000057 Ammissioni e rimborsi diversi	5.000.000	0	3.000.000	2.000.000	2.000	0	2.000	0	2.998.000
110320	Cap. 000060 Spese correttive e compensative di entrate correnti	3.000.000	0	0	3.000.000	0	0	0	0	3.000.000
TOTALE CATEGORIA		8.000.000	0	3.000.000	5.000.000	2.000	0	2.000	0	5.998.000
Cat. 10 - SPESE NON CLASSIFICABILI IN ALTRE VOCI										
110310	Cap. 000069 Spese per liti, arbitraggi, risarcimenti ed accessori	2.000.000	0	0	2.000.000	1.420.500	0	1.420.500	0	579.500
110320	Cap. 000070 Fondi di riserva per spese impreviste	170.000.000	80.000.000	0	250.000.000	188.572.274	9.716.470	198.288.744	0	51.711.256
110330	Cap. 000071 Oneri vari straordinari	0	0	0	0	0	0	0	0	0
110040	Cap. 000072 Spese per realizzo di entrata	0	0	0	0	0	0	0	0	0
110050	Cap. 000073 Somme commesse al finanziamento del BRESI	0	1.000.000.000	0	1.000.000.000	0	1.000.000.000	1.000.000.000	0	0

XI LEGISLATURA - DISEGNI DI LEGGE E RELAZIONI - DOCUMENTI

GESTIONE REGIONI PASSIVE				GESTIONE DI CASSA				Differenze rispetto alle previsioni	Totale residui passivi al termine dell'esercizio	
Residui all'esercizio	Pagati	Residui da pagare	Totale	Variazioni	Previsioni	Pagamenti				
				in più	in meno		in più	in meno		
10.515.000	11.042.800	0	11.042.800	527.740	0	110.100.000	29.570.700	0	09.971.300	21.017.100
24.556.670	24.556.670	0	24.556.670	0	0	100.000.000	77.625.230	0	27.374.762	46.751.632
24.556.670	24.556.670	0	24.556.670	0	0	100.000.000	77.625.230	0	27.374.762	44.215.632
0	0	0	0	0	0	3.000.000	2.000	0	2.998.000	0
0	0	0	0	0	0	3.000.000	0	0	3.000.000	0
0	0	0	0	0	0	6.000.000	2.000	0	5.998.000	0
0	0	0	0	0	0	3.000.000	1.420.500	0	1.579.500	0
0	0	0	0	0	0	250.000.000	100.572.270	0	69.427.730	9.716.070
0	0	0	0	0	0	0	0	0	0	0
0	0	0	0	0	0	0	0	0	0	0
1.000.000.000	0	1.000.000.000	1.000.000.000	0	0	0	0	0	0	2.000.000.000

XI LEGISLATURA - DISEGNI DI LEGGE E RELAZIONI - DOCUMENTI

* U.S.F. "L. DA VICEI"

DETA CONSUNTIVO - U.S.F.T.E

SILVANO DI AMMINISTRAZIONE		GESTIONE COMPETENZA								
		Previsioni			Somme impegnate			Differenza rispetto alle previsioni		
CAPITOLO		Variazioni								
Codice	Descrizione	Iniziali	In aumento	In diminuzione	Definitive	Pagate	Rimasto da pagare	Totale Impegni	in più	in meno
TOTALE CATEGORIA		55.100.000	20.000.000	0	75.100.000	70.000.000	0	70.000.000	0	5.100.000
Cat. 15 INDENNITA' DI ANTICIPAIONE E SIMILARI AL PERSONALE CESSATO DAL SERVIZIO										
225010	Cap. 000000 Indennita' di anzianita' e similari al personale cessato dal servizio	50.000.000	0	30.000.000	20.000.000	11.000.200	0	11.000.200	0	8.950.797
TOTALE CATEGORIA		50.000.000	0	30.000.000	20.000.000	11.000.200	0	11.000.200	0	8.950.797
TOTALE TITOLO		55.100.000	20.000.000	30.000.000	75.100.000	70.000.200	0	70.000.200	0	5.100.000
Tit. 3 ESTIMAZIONE DEI MUTUI ED ANTICIPAZIONI										
Cat. 16 RIMBORSI DI MUTUI										
310010	Cap. 000000 Rimborsi di mutui	0	0	0	0	0	0	0	0	0
TOTALE CATEGORIA		0	0	0	0	0	0	0	0	0
Cat. 17 RIMBORSI DI ANTICIPAZIONI PASSIVE										
312010	Cap. 000100 Rimborso di prestiti ed anticipazioni a breve termine	2.000.000.000	500.000.000	0	2.500.000.000	102.977.425	1.695.027.000	2.170.004.500	0	321.995.492
TOTALE CATEGORIA		2.000.000.000	500.000.000	0	2.500.000.000	102.977.425	1.695.027.000	2.170.004.500	0	321.995.492
Cat. 20 ESTIMAZIONE DEBITI DIVERSI										
320010	Cap. 000100 Restituzione depositi esenzionali a terzi	25.000.000	0	0	25.000.000	0	0	0	0	25.000.000
320020	Cap. 000105 Debiti diversi (verba I.R.P.S. per rate quota capitale - capitalizzazione benefici ex comb)	17.500.000	0	0	17.500.000	17.103.933	0	17.103.933	0	416.067
TOTALE CATEGORIA		42.500.000	0	0	42.500.000	17.103.933	0	17.103.933	0	25.416.067

XI LEGISLATURA - DISEGNI DI LEGGE E RELAZIONI - DOCUMENTI

Residui all'inizio dell'esercizio	GESTIONE PASSIVI				Variazioni		PREVISIONI		GESTIONE DI CASSA		Differenza rispetto alle previsioni	Totale residui passivi al termine dell'esercizio
	Pagati	Rimasti da pagare	Totale		in più	in meno	Previsioni	Pagamenti	in più	in meno		
52.079.173	52.079.173	0	52.079.173			0	91.500.000	82.879.173	0	8.620.827		0
64.500.457	64.500.457	0	64.500.457			0	76.000.000	75.548.755	0	451.245		0
64.500.457	64.500.457	0	64.500.457			0	76.000.000	75.548.755	0	451.245		0
278.720.678	280.553.852	28.833.174	352.550.659			0	47.528.025	476.028.000	0	25.500.000		57.227.662
184.014.711	184.014.711	0	184.014.711			0	2.500.000.000	647.797.196	0	1.852.207.804		1.695.827.003
184.014.711	184.014.711	0	184.014.711			0	2.500.000.000	647.797.196	0	1.852.207.804		1.695.827.003
0	0	0	0			0	25.000.000	0	0	25.000.000		0
0	0	0	0			0	17.500.000	17.103.933	0	396.067		0
0	0	0	0			0	52.500.000	17.117.933	0	35.382.067		0

XI LEGISLATURA - DISEGNI DI LEGGE E RELAZIONI - DOCUMENTI

n. 6 S. 1 "1. 06. 1983"

CONTI CONSUNTIVI - D E C I E

DESCRIZIONE DI AMMINISTRAZIONE	ESTIOMI COMPETENZA								
	CAPITOLI	Previdenziali			Somme impegnate			Differenza rispetto alle previsioni	
		Totale	In aumento	In diminuzione	Definitive	Pagate	Risorse da pagare	Totale impegni	in più
TOTALE TITOLO	2.352.500.000	500.000.000	0	2.352.500.000	500.363.363	1.656.027.027	2.125.100.412	0	227.399.588
42100 - Cap. 000100 Retribuzioni ordinarie	212.500.000	0	0	212.500.000	200.722.250	75.900.500	274.437.612	0	75.900.500
42120 - Cap. 000107 Retribuzioni presidenziali ed arcivescovili	170.000.000	0	0	170.000.000	111.951.720	16.005.020	128.707.642	0	41.292.358
42130 - Cap. 000100 Retribuzioni diverse	0	0	0	0	0	0	0	0	0
42140 - Cap. 000105 Trattenute a favore di terzi	15.000.000	0	5.000.000	10.000.000	4.954.020	0	4.954.020	0	5.045.980
42150 - Cap. 000110 Somme pagate per conto terzi	0	0	0	0	0	0	0	0	0
42160 - Cap. 000111 Partite in conto sospeso	24.000.000	0	0	24.000.000	9.029.740	2.530.000	11.576.740	0	12.423.260
42170 - Cap. 000112 Fondo cassa multiplo al cassiere	5.000.000	0	0	5.000.000	5.000.000	0	5.000.000	0	0
TOTALE CATEGORIA	524.000.000	0	5.000.000	519.000.000	369.713.540	84.435.520	424.645.052	0	94.354.948
TOTALE TITOLO	524.000.000	0	5.000.000	519.000.000	369.713.540	84.435.520	424.645.052	0	94.354.948
TOTALI 1992	8.041.100.000	2.729.000.000	600.000.000	10.565.000.000	4.827.264.403	4.107.936.721	8.930.201.124	0	1.634.798.876
RESUMENDO DI AMMINISTRAZIONI	524.000.000	0	5.000.000	519.000.000	369.713.540	84.435.520	424.645.052	0	94.354.948
CAPITOLI 1992	8.041.100.000	2.729.000.000	600.000.000	10.565.000.000	4.827.264.403	4.107.936.721	8.930.201.124	0	1.634.798.876

XI LEGISLATURA - DISEGNI DI LEGGE E RELAZIONI - DOCUMENTI


Descriz. dell'esercizio dell'esercizio	GESTIONE RESIDUI PASSIVI				Variazioni		GESTIONE DI CASSA		Differenze rispetto alle previsioni		Totale residui passivi al termine dell'esercizio
	Pagati	Rimasti da pagare	Totali			Previsioni	Pagamenti				
				in più	in meno			in più	in meno		
164.814.271	164.814.271	0	164.814.271	0	0	2.532.500.000	644.974.129	0	1.887.525.871	1.695.922.000	
51.850.000	51.850.000	0	51.850.000	0	0	210.000.000	293.647.212	0	143.352.788	29.644.200	
18.474.112	18.474.112	0	18.474.112	0	0	170.000.000	170.495.922	0	42.857.192	18.815.934	
0	0	0	0	0	0	0	0	0	0	0	
894.878	894.878	0	894.878	0	0	10.000.000	5.048.290	0	4.951.710	0	
0	0	0	0	0	0	0	0	0	0	0	
2.162.000	2.162.000	0	2.162.000	0	0	24.000.000	11.501.219	0	12.498.781	2.526.000	
0	0	0	0	0	0	5.000.000	5.000.000	0	0	0	
74.726.692	74.726.692	0	74.726.692	0	0	519.000.000	444.424.219	0	74.572.781	55.262.200	
74.726.692	74.726.692	0	74.726.692	0	0	519.000.000	444.424.219	0	74.572.781	55.262.200	
3.548.254.112	2.997.750.063	1.210.100.764	5.756.148.627	0	0	210.207.267	6.914.964.270	0	2.982.057.260	5.348.125.540	

XI LEGISLATURA - DISEGNI DI LEGGE E RELAZIONI - DOCUMENTI

QUADRO RIASSUNTIVO DEL RENDICONTO FINANZIARIO ESERCIZIO 1992

ENTRATE		SPESA		Chiusa
TITOLO I*		TITOLO I*		Chiusa
ENTRATE CONTRIBUTIVE		SPESA CORRENTI		
Cal. 1* - Aliquote contrib. a carico dei datori di lavoro alla degli Iorini	0	Cal. 1* - Spese per gli Organi dell'Ente	65.794.795	38.290.546
Cal. 2* - Quote di partec. degli Iorini all'opera di specifiche gestioni	0	Cal. 2* - Oneri per il personale in attività di servizio	1.725.204.153	1.726.507.729
Totale Titolo I*		0	2.494.178.970	3.289.148.872
ENTRATE DERIVANTI DA TRASFERIMENTI CORRENTI		Cal. 3* - Oneri per il personale in quiescenza		0
TITOLO II*		Cal. 4* - Spese per l'acquisto di beni di consumo e di servizi		0
Cal. 3* - Trasferimenti da parte dello Stato		Cal. 5* - Spese per prestazioni istituzionali		0
Cal. 4* - Trasferimenti da parte delle Regioni	3.700.000.000	Cal. 6* - Trasferimenti passivi		18.680.000
Cal. 5* - Trasferimenti da parte dei Comuni e delle Province	125.000.000	Cal. 7* - Oneri tributari		40.558.070
Cal. 6* - Trasferimenti da parte di altri Enti	500.000.000	Cal. 8* - Poste correttive e compensative di entrate correnti		21.578.709
Totale Titolo II*		Cal. 9* - Poste correttive e compensative di entrate correnti		72.855.238
ENTRATE DERIVANTI DA TRASFERIMENTI IN CONTO CAPITALE		Cal. 10* - Spese non classificabili in altre voci		2.000
TITOLO III*		Totale Titolo I*		1.191.709.344
Cal. 11* - Entrate derivanti dalla vendita di beni e dalla prestazione di servizi		Cal. 11* - Spese per l'acquisto di beni di consumo e di servizi		181.992.774
Cal. 12* - Renditi e proventi patrimoniali	1.162.840.765	Totale Titolo I*		5.994.870.418
Cal. 13* - Poste correttive e compensative di spese correnti	35.572.185	Cal. 12* - Spese per l'acquisto di beni di consumo e di servizi		5.356.162.087
Cal. 14* - Poste correttive e compensative di entrate correnti	587.827.877	Totale Titolo II*		5.994.704.118
Cal. 15* - Entrate non classificabili in altre voci	38.682.300	TITOLO III*		5.356.162.087
Totale Titolo III*		TITOLO III*		...
ENTRATE PER ALIENAZIONE DI BENI PATRIMONIALI E RIDUZIONE DI CREDITI		SPESA IN CONTO CAPITALE		
TITOLO IV*		Cal. 11* - Acquisione di beni di uso durevole ad opere immobiliari		0
Cal. 11* - Alienazione di immobili e diritti reali		Cal. 12* - Acquisione di immobilizzazioni tecniche		30.000.000
Cal. 12* - Alienazione di immobilizzazioni tecniche	1.823.062.723	Cal. 13* - Partecipazioni ed acquisto di valori immobiliari		118.041.800
Cal. 13* - Realizzo di valori mobiliari	5.198.062.723	Cal. 14* - Concessioni di crediti ed anticipazioni		86.290.830
Cal. 14* - Ripossessioni di crediti ed anticipazioni	1.823.062.723	Cal. 15* - Indennità di anzianità e similari al personale cessato dal servizio		82.878.173
Totale Titolo IV*		Totale Titolo II*		75.540.755
ENTRATE DERIVANTI DA TRASFERIMENTI IN CONTO CAPITALE		TITOLO IV*		450.421.825
TITOLO V*		ESTINZIONI DI MUTUI ED ANTICIPAZIONI		
Cal. 15* - Trasferimenti dallo Stato		Cal. 16* - Rimborsi di mutui		0
Cal. 16* - Trasferimenti dalle Regioni	0	Cal. 17* - Rimborsi di anticipazioni passive		0
Cal. 17* - Trasferimenti da Comuni e Province	0	Cal. 18* - Rimborsi di obbligazioni		2.178.004.508
Cal. 18* - Trasferimenti da altri Enti	0	Cal. 19* - Restituzioni alle gestioni autonome di anticipazioni		0
Totale Titolo V*		Cal. 20* - Estinzione debiti diversi		17.183.833
ENTRATE PER ALIENAZIONE DI BENI PATRIMONIALI E RIDUZIONE DI CREDITI		Totale Titolo III*		2.195.184.441
TITOLO VI*		TITOLO IV*		664.978.129
Cal. 15* - Alienazione di immobili e diritti reali		PARTITE DI GIRO		
Cal. 16* - Alienazione di immobilizzazioni tecniche	85.000.000	Cal. 21* - Spese eventi natura di partite di giro		444.424.249
Cal. 17* - Realizzo di valori mobiliari	2.191.701.058	TITOLO V*		444.424.249
Cal. 18* - Ripossessioni di crediti ed anticipazioni	1.823.062.723	TITOLO VI*		444.424.249
Totale Titolo VI*		TITOLO VI*		444.424.249

**UFFICIO RAGIONERIA
IL COLLABORATORE AMM.VO**
 Per copia conforme all'originale in atti
 Milano, 24 GIU 1993



XI LEGISLATURA - DISEGNI DI LEGGE E RELAZIONI - DOCUMENTI

ENTRATE		SPESE	
		Competenza	Cassa
TITOLO VI*			
ACCENSIONE DI PRESTITI			
Ca.1F - Accensione di titoli	0	0	0
Ca.1ZP - Assunzione di altri debiti finanziari	0	0	0
Ca.1ZT - Emissione di obbligazioni	0	0	0
Totale Titolo VI*			
	0	0	0
TITOLO VII*			
PARITTE DI CRO			
Ca.2Z - Entrate avari natura di partite di giro	424.965.839	423.594.978	423.594.978
Totale Titolo VII*			
	424.965.839	423.594.978	423.594.978
TOTALE GENERALE			
Totale delle entrate	8.898.728.634	6.998.091.189	6.998.091.189
Averano di competenza accantonata	0	0	0
Fondo iniziale di cassa	0	-204.570.321	-204.570.321
TOTALE GENERALE	8.898.728.634	6.793.520.868	6.793.520.868
Resulti differenziali:			
Averano di competenza accantonata	30.471.504	121.443.422	121.443.422
Differenziale di cassa accantonato	0	0	0
TOTALE PAREGGIO	8.929.200.148	6.914.964.270	6.914.964.270
		Competenza	Cassa
		8.929.201.148	6.914.964.270
		8.929.201.148	6.914.964.270
		8.929.201.148	6.914.964.270



XI LEGISLATURA - DISEGNI DI LEGGE E RELAZIONI - DOCUMENTI

Stato Cont.	ATTIVITA'		PASSIVITA'		In ro Cont.	Della spesa in mano		Della spesa in mano	
	al 1/1/92	al 31/12/92	al 1/1/92	al 31/12/92		in pu'	in pu'		
16	Rimanenze di prodotti		RIMANENZE PASSIVE D'ESERCIZIO		14	0	0	0	0
17	Rimanenze di materie prime e materiali di consumo		Riserve		15	20.797.048	0	0	0
18	Rimanenze di valori		Riscotti passivi			0	0	0	0
19	Rimanenze diverse					0	0	0	0
20	Riscotti attivi					0	0	0	0
	20.797.048		20.797.048			20.797.048	0	0	0
	INVESTIMENTI MOBILIARI		FONDI DI ACCANTONAMENTI VARI						
21	Partecipazioni azionarie		F.do liquidazione indennita' azienda personale		16	0	0	407.873.832	407.873.832
22	Conferimenti e quote in altri Enti		Fondo imposte e tasse		17	0	0	0	0
23	Titoli emessi o garantiti dallo Stato ed assimilati		Fondi rischi		18	414.528.500	424.246.000	0	0
24	Obbligazioni e cartelle fondarie		Fondi per accantonamenti diversi		19	0	0	0	0
	0		0			0	0	128.152.975	128.152.975
	0		0			0	0	407.873.832	557.827.500
25	Buoni postali					750.000	750.000	0	0
26	Altri titoli di credito					419.278.500	424.998.000	5.717.500	5.717.500
	750.000		750.000			0	0	0	0
	419.278.500		424.998.000			0	0	0	0
	IMMOBILI		POSTE RETTIFICATIVE DELL'ATTIVO						
27	Edifici		Fondo svalutazione crediti		20	0	0	0	0
28	Caruzioni in corso		Fondo svalutaz. titoli e partecipazioni		21	0	0	0	0
29	Debiti reali		Fondo ammortamento immobili		22	0	0	0	0
	0		Fondo ammortamento impianti, attrezzi e macchinari		23	0	0	327.805.863	327.805.863
	0		0			0	0	327.805.863	327.805.863
	0		0			0	0	38.107.454	38.107.454

XI LEGISLATURA - DISEGNI DI LEGGE E RELAZIONI - DOCUMENTI

N.ro Conto	ATTIVITA'	Conto attivo		Delle riserve		N.ro Conto	PASSIVITA'	Conto passivo		Delle riserve	
		al 1/1/92	al 31/12/92	in pari	in meno			al 1/1/92	al 31/12/92	in pari	in meno
30	IMMOBILIZZAZIONI TECNICHE										
	Impianti, attrezzature e macchinari	482.997.150	543.293.700	80.296.550	0	24	Fondo ammortamento automobili, mobili e macchinari ufficio	194.585.521	334.491.023	39.805.530	0
31	Automezzi	11.484.000	11.484.000	0	0						
32	Mobili e macchine per ufficio	408.801.866	488.880.442	58.158.576	0						
33	Beni museali	1	1	0	0						
34	Donazioni di biblioteca	1	1	0	0						
	Mantenute in corso di registraz. invent. 31/12/92	0	0	0	0						
		903.283.018	1.021.710.144	118.427.126	0						
	ALTRI COSTI PLURIENNALI										
35	Spese di costituzione, ampliamento e manutenzione	0	0	0	0						
36	Costi e perdite emissioni prestiti	0	0	0	0						
37	Costi pluriennali diversi	102.639.538	0	0	102.639.538						
	Totale attività	102.639.538	0	0	102.639.538	25	Capitale uguale fondoaz. (legge 2458 art.3)	750.000	750.000	0	0
		4.688.640.979	6.565.117.668	2.759.976.401	893.499.712	26	Reserve obbligazioni	0	0	0	0
	DEPOSITI PATRIMONIALE					27	Reserve facoltative	0	0	0	0
	Disavanzo economico esercizi precedenti	369.082.049	369.092.049	0	0	28	Fondo malintesaio conguaglio monetario	0	0	0	0
	Disavanzo economico dell'esercizio	0	15.358.012	15.358.012	0	29	Avanzo economico esercizi precedenti	0	0	0	0
	Totale e pareggio	369.082.049	384.448.061	15.358.012	0	30	Avanzo economico dell'esercizio	0	0	0	0
		5.087.723.028	6.948.565.729	2.775.332.413	893.499.712		Totale e pareggio	4.893.182.707	8.773.211.825	2.188.325.374	258.278.456
	CONTI D'ORDINE						CONTI D'ORDINE				
	Valori di terzi depositi e cauzioni, e garanzie, etc.	17.374.890	5.156.250	0	12.218.640		Tezzi per valori depositati e cauzioni, e garanzie, etc.	17.374.890	5.156.250	0	12.218.640
	Conti diversi	439.857.084	424.248.000	0	15.611.084		Conti diversi	439.857.084	424.248.000	0	15.611.084
		457.231.974	429.402.250	0	27.828.724			457.231.974	429.402.250	0	27.828.724

XI LEGISLATURA - DISEGNI DI LEGGE E RELAZIONI - DOCUMENTI

CONTO ECONOMICO DELL'ESERCIZIO		PARTE I*	
ENTRATE E SPESE FINANZIARIE CORRENTI		ENTRATE E SPESE FINANZIARIE CORRENTI	
TITOLO I*	TITOLO I*		
ENTRATE CONTRIBUTIVE	SPESE CORRENTI		
Cat. 1 - Aliquote contributive etc.	Cat. 1 - Spese per gli organi dell'ente	0	65.736.765
Cat. 2 - Quote partecipazione iscritti etc.	Cat. 2 - Oneri per il personale in attivita' di servizio	0	1.735.206.153
	Cat. 3 - Oneri per il personale in quiescenza		0
	Cat. 4 - Spese per l'acquisto di beni di consumo e servizi		2.844.176.870
TITOLO II*			
ENTRATE DERIVANTI DA TRASFERIMENTI CORRENTI			
Cat. 3 - Trasferimenti dallo Stato	Cat. 5 - Spese per prestazioni istituzionali	3.700.000.000	0
Cat. 4 - Trasferimenti dalle Regioni	Cat. 6 - Trasferimenti passivi	125.000.000	25.000.000
Cat. 5 - Trasferimenti da Comuni e Province	Cat. 7 - Oneri finanziari	500.000.000	40.553.070
Cat. 6 - Trasferimenti da altri Enti	Cat. 8 - Oneri tributari	50.000.000	92.320.216
	Cat. 9 - Poste correttive e compensative di entrate correnti		2.000
TITOLO III*			
ALTRE ENTRATE			
Cat. 7 - Entrate derivanti da vendite etc.	Cat. 10 - Spese non classificabili in altre voci	1.162.880.763	1.191.709.244
Cat. 8 - Redditi e proventi patrimoniali		35.672.183	
Cat. 9 - Poste correttive e compensative di spese correnti		587.827.477	
Cat. 10 - Entrate non classificabili		36.682.300	
TOTALE PARTE I*	TOTALE PARTE I*	6.198.062.723	5.994.704.118




UFFICIO RAGIONERIA
 UFFICIO COLLABORATORE AMM.VO
 Per copia conforme all'originale in atti
 Milano, 21 GIU. 1993

XI LEGISLATURA - DISEGNI DI LEGGE E RELAZIONI - DOCUMENTI

CONTO ECONOMICO DELL'ESERCIZIO

PARTE II*
COMPONENTI CHE NON DANNO LUOGO A MOVIMENTI FINANZIARI



A) ENTRATE ACCERT. IN PRECED. ESERCIZI DI PERTINENZA DELL'ESERCIZIO:		A) SPESE DI COMPETENZA IMPEGNATE IN PRECEDENTI ESERCIZI	
- Contributi o premi per le prestazioni istituzionali	0	- Rimanenze iniziali di prodotti	0
- Trasferimenti (contributi, obbligazioni etc.)	0	- Materie prime e materiale di consumo vivari	0
- Redditi e proventi patrimoniali	0	- Risconti iniziali di spese per locazioni ed utenze	0
- Vendite di prodotti	0	- Spese per servizi esterni	0
- Vendite di pubblicazioni	0	- Spese diverse per amministrazione	0
- Prestazioni di particolari servizi	0	- Spese per trasferimenti	0
- Ricavi pluriennali	0	- Oneri finanziari	0
	0	- Spese diverse	0
	0	- Costi pluriennali	0
	0		0
B) PRODUZIONI E MOVIMENTI INTERNI:	0	B) PRODUZIONI E MOVIMENTI INTERNI:	0
- Prodotti in natura impianti ed altre immobilizzazioni ottenute da capitalizzare	0	- Oneri in natura	0
	0		0
C) TRASFERIMENTI ATTIVI IN NATURA (OBLAZIONI, LASOTTI, ETC.):		C) TRASFERIMENTI PASSIVI IN NATURA (CONTRIB. CONCORSI, SOCCORSI E OBLAZIONI IN NATURA):	0
- Beni museali - Bibliografici	48.288.500		0
- Immobilizzazioni tecniche	900.000		0
	49.188.500		0
D) VARIAZIONI PATRIMONIALI STRAORDINARIE:		D) AMMORTAMENTI E DEPERIMENTI:	0
		- Immobili	38.107.454
		- Impianti, attrezzature e macchinari	39.905.532
		- Automazzi mobili e macchine	95.808.754
		- Diversi (beni museali e bibliografici)	173.821.740

XI LEGISLATURA - DISEGNI DI LEGGE E RELAZIONI - DOCUMENTI

CONTO ECONOMICO DELL'ESERCIZIO

PARTE II*	
COMPONENTI CHE NON DANNO LUOGO A MOVIMENTI FINANZIARI	
G) SPESE IMPEGNATE DI COMPETENZA DI SUCCESSIVI ESERCIZI: - Rimanenze finali di materie prime - Costi pluriennali	E) SVALUTAZIONE E DEPREZZAMENTI: - Svalutazione crediti 0 - Svalutazione titoli 0 - Deprezzamento immobili, impianti, macchine 0 - Eliminazione impianti ed altre immobilizz. non ammortizz. 0
	F) ACCANTONAMENTI PER ONERI PRESUNTI DI COMPETENZE: - Imposte e tasse da regolare 0 - Altri oneri da definire 0 - Accantonamenti diversi 128.152.975 - Accantonamenti a fondo rischi 0
	G) QUOTA DELL'ESERCIZIO PER L'ADEGUAMENTO DEL FONDO INDENNITA' ANZIANITA' PERSONALE 33.040.991
	H) VARIAZIONI PATRIMONIALI STRAORDINARIE: - Sopravvenienze passive 0 - Insussistenze attive 156.913.698
	I) ENTRATE ACCERT. NELL'ESERCIZIO DI PERTINENZA DI SUCCESSIVI ESERCIZI 0



XI LEGISLATURA - DISEGNI DI LEGGE E RELAZIONI - DOCUMENTI

CONTO ECONOMICO DELL'ESERCIZIO

PARTE II*
COMPONENTI CHE NON DANNO LUOGO A MOVIMENTI FINANZIARI

TOTALE PARTE SECONDA	273 214 787	TOTALE PARTE SECONDA	491 929 404
TOTALE GENERALE (1+2)	6 471 277 510	TOTALE GENERALE (1+2)	6 486 633 522
DISAVANZO ECONOMICO	15 356 012	AVANZO ECONOMICO	
TOTALE A PAREGGIO	6 486 633 522	TOTALE A PAREGGIO	6 486 633 522



XI LEGISLATURA - DISEGNI DI LEGGE E RELAZIONI - DOCUMENTI

SITUAZIONE AMMINISTRATIVA

Consistenza della cassa all'inizio dell'esercizio			-204.570.321
Riscossioni			
in c/competenza	4.887.548.671		
in c/residui	2.110.542.498		6.998.091.169
Pagamenti			
in c/competenza	-4.822.204.407		
in c/residui	-2.092.759.863		-6.914.964.270
Deficit della cassa alla fine dell'esercizio			-121.443.422
Residui attivi			
degli esercizi precedenti	950.843.986		
dell'esercizio	4.012.180.967		4.963.024.953
Residui passivi			
degli esercizi precedenti	-1.238.188.764		
dell'esercizio	-4.107.996.739		-5.346.185.503
Disavanzo d'amministrazione alla fine dell'esercizio			-504.603.972

XI LEGISLATURA - DISEGNI DI LEGGE E RELAZIONI - DOCUMENTI

DIMOSTRAZIONE DELLA SITUAZIONE AMMINISTRATIVA

Disavanzo di amministrazione al 31/12/91 come da bilancio consuntivo 1991		-535.526.553
VARIAZIONI NEI RESIDUI ATTIVI		
in diminuzione	-156.913.698	
in aumento	0	
VARIAZIONI NEI RESIDUI PASSIVI		
in diminuzione	218.307.787	-156.913.698
in aumento	0	
	<u>218.307.787</u>	<u>61.394.089</u>
Disavanzo di amministrazione esercizio 1991 riaccettato		-474.132.464
Risultanze nette della gestione 1992		
Entrate accertate	8.899.729.638	
Spese impegnate	<u>-8.930.201.146</u>	
Disavanzo finanziario di competenza esercizio 1992		<u>-30.471.508</u>
Disavanzo di amministrazione al 31/12/1992		-504.603.972

XI LEGISLATURA - DISEGNI DI LEGGE E RELAZIONI - DOCUMENTI

DIMOSTRAZIONE DEL DISAVANZO DI CASSA AL 31/12/1992

-204.570.321



Disavanzo di cassa al 31/12/1991

Entrate finali titolo II*	1.725.000.000	1.500.000.000
Entrate finali titolo III*	1.464.659.884	437.625.802
Entrate finali titolo IV*	1.282.395.734	164.814.771
Entrate finali titolo VI*	0	0
Entrate finali titolo VII*	415.493.053	6.101.925

6.998.091.169

Spese finali titolo I*	3.705.470.723	1.649.671.344
Spese finali titolo II*	246.868.770	203.553.055
Spese finali titolo III*	500.161.358	164.814.771
Spese finali titolo IV*	369.703.556	74.720.693

6.914.964.270

Utilizzazioni nette al 31/12/1992

83.126.899

-121.443.422

XI LEGISLATURA - DISEGNI DI LEGGE E RELAZIONI - DOCUMENTI

Residui Attivi				RESIDUI ATTIVI E PASSIVI DELL'ESERCIZIO				Residui Passivi							
Cap.	Cap.	Nominativo	Motivazione	Cap.	Cap.	Nominativo	Motivazione	Cap.	Cap.	Somme da pagare	Totale	Cap.	Cap.	Somme da pagare	Totale
3	1	Ministero della Pubblica Istruzione	Contributo ordinario	1	1	16 - I.O.C. Group s.r.l.	Rimborso biglietti prepagati IPRM Di Milano	1	1	697.600	20.131.420	1	1	697.600	20.131.420
3	2	Ministero dell'Univ. e della Ric. Scien.	Contributo ind. diffus. cult. scientifica	1	2	Conveglin	Saldo emolumenti fissi e gettoni presenza 1992	1	2	5.775.000	1.192.800	1	2	5.775.000	1.192.800
5	5	Comune di Milano	Sido Contributo anno 1992	1	2	19 - Economia Cassiere	Saldo biglietti per C.d.A. 18/12/92	1	2	1.192.800	3.075.000	1	2	1.192.800	3.075.000
6	10	Camera di Commercio	Contributo anno 92	1	3	19 - Economia Cassiere	Saldo emolumenti fissi e gettoni presenza 1992	1	3	419.800	438.290	1	3	419.800	438.290
7	14	Comune di Chioggia Venezia	Fatt. n. 172 biglietti ingresso scuole	2	6	19 - Economia Cassiere	Saldo biglietti per C.d.A. 18/12/92	2	6	218.000	84.158.571	2	6	218.000	84.158.571
7	14	Comune di Chioggia Venezia	Fatt. n. 7392 biglietti ingresso "Milano Ospitale"	2	11	11 - N.P.S.	Rimborso biglietti prepagati IPRM di Suseva	2	11	1.085.308	394.881	2	11	1.085.308	394.881
7	14	Comune di Chioggia Venezia	Vendita biglietti ingresso del 2/12/92	2	11	11 - N.P.S.	Vers. in prev. ass. cal. Ente su 13 e Dic. 92 pers.	2	11	2.876.487	2.098.390	2	11	2.876.487	2.098.390
7	14	Comune di Chioggia Venezia	Fatt. n. 456-7-8-9-10/12/92	2	11	11 - N.P.S.	Vers. in prev. ass. cal. Ente su 13 e Dic. 92 cost.	2	11	2.299.800	219.779	2	11	2.299.800	219.779
7	14	Comune di Chioggia Venezia	Vendita biglietti ingresso del 9-10/12/92	2	11	11 - N.P.S.	Sido anno 1992 a carico Ente	2	11	1.118.959	781.920	2	11	1.118.959	781.920
7	14	Comune di Chioggia Venezia	Vendita biglietti ingresso del 11-12-13/12/92	2	13	13 - Virgim S.r.l.	Fatt. n. 32 buoni pasto novembre 92	2	13	2.098.390	127.871.841	2	13	2.098.390	127.871.841
7	14	Comune di Chioggia Venezia	Vendita biglietti ingresso del 15-17/12/92	2	15	15 - Personale Museo	Fatt. n. 31 buoni pasto dicembre 92	2	15	2.299.800	2.299.800	2	15	2.299.800	2.299.800
7	14	Comune di Chioggia Venezia	Vendita biglietti ingresso del 18-19-20/12/92	2	15	15 - Personale Museo	Lav. straordinario dicembre 92 lav. Ente	2	15	219.779	1.118.959	2	15	219.779	1.118.959
7	14	Comune di Chioggia Venezia	Vendita biglietti ingresso del 18-19-20/12/92	2	15	15 - Personale Museo	Lav. straordinario dicembre 92 lav. Ente	2	15	781.920	131.853.379	2	15	781.920	131.853.379
7	14	Comune di Chioggia Venezia	Vendita biglietti ingresso del 22-23-24-25-27/12/92	2	15	15 - Personale Museo	Indennità varie dicembre 92	2	15	127.871.841	4.975.057	2	15	127.871.841	4.975.057
7	16	Comune di Chioggia Venezia	Incasso banco vendita del 2/12/92	2	17	17 - Economia Cassiere	Sido miglioramento incomb. anno 92	2	17	400.000	6.000	2	17	400.000	6.000
7	16	Comune di Chioggia Venezia	Incasso banco vendita del 3/12/92	2	17	17 - Economia Cassiere	Abb. annuale a "Il Sole 24 ore"	2	17	538.000	944.000	2	17	538.000	944.000
7	16	Comune di Chioggia Venezia	Incasso banco vendita del 4-5-6-7-8/12/92	2	17	17 - Economia Cassiere	Acq. copia nr. "L'Astronomia" di Dic. 92	2	17	497.683	372.232	2	17	497.683	372.232
7	16	Comune di Chioggia Venezia	Incasso banco vendita del 11-12-13/12/92	2	17	17 - Economia Cassiere	Rimborso abb. alla "Gazzetta L'Espresso" 1993	2	17	120.766	150.345	2	17	120.766	150.345
7	16	Comune di Chioggia Venezia	Incasso banco vendita del 15-17/12/92	2	17	17 - Economia Cassiere	Fatt. n. 2961/92 per acq. materiale elettrico	2	17	800.900	710.549	2	17	800.900	710.549
7	16	Comune di Chioggia Venezia	Incasso banco vendita del 18-19-20/12/92	2	17	17 - Economia Cassiere	Acc. lat. n. 241/93 per acq. lampade	2	17	834.656	638.245	2	17	834.656	638.245
7	16	Comune di Chioggia Venezia	Incasso banco vendita del 22-23-24-25-27/12/92	2	17	17 - Economia Cassiere	Acc. lat. n. 426/93 per acq. materiale	2	17	1.213.279	5.144.815	2	17	1.213.279	5.144.815
7	16	Museo d'istoria delle scienze	Fatt. n. 719/92 per abb. alla mv. Museoscienza	4	18	18 - Topografia Loporco	Fatt. n. 256/92 per acq. blocchi metal.	4	18	59.000	14.300	4	18	59.000	14.300
7	16	Libreria Dante	Fatt. n. 55/92 per abb. alla mv. Museoscienza	4	18	18 - Dainos s.r.l.	Acquisto materiale igienico	4	18	14.300	40.085	4	18	14.300	40.085
7	16	Libreria Dante	Fatt. n. 55/92 per abb. alla mv. Museoscienza	4	18	18 - Dainos s.r.l.	Fatt. n. 219/93 per reintegro materiale di consumo	4	18	40.085	15.400	4	18	40.085	15.400
7	16	Libreria Dante	Fatt. n. 11/92 per abb. alla mv. Museoscienza	4	18	18 - Dainos s.r.l.	Fatt. n. 262/92 per acq. cancelleria	4	18	15.400	33.000	4	18	15.400	33.000
7	16	Libreria Dante	Fatt. n. 11/92 per abb. alla mv. Museoscienza	4	18	18 - Dainos s.r.l.	Fatt. n. 040/81/93 reintegro materiale di consumo	4	18	33.000	41.251.35	4	18	33.000	41.251.35
7	16	Libreria Dante	Incasso per abb. mv. Museoscienza da CDP	4	19	19 - Economia Cassiere	Fatt. n. 040/81/93 reintegro materiale di consumo	4	19	41.251.35	258.825	4	19	41.251.35	258.825
7	17	Comune di Milano	Fatt. n. 81/92 affido sala per manifestazione	4	19	19 - Economia Cassiere	Spese Pony Express per consegna buste	4	19	302.459	90.600	4	19	302.459	90.600
7	17	Comune di Milano	Fatt. n. 110/92 affido sala per manifestazione	4	19	19 - Economia Cassiere	Spese Pony Express per consegna buste	4	19	1.901.480	6.841.275	4	19	1.901.480	6.841.275
7	17	Zerovini	Fatt. n. 109/92 affido sala per manifestazione	4	19	19 - Economia Cassiere	Spese autografo	4	19	14.300	267.461.556	4	19	14.300	267.461.556
7	17	Bref Communication	Fatt. n. 89/92 affido sala per manifestazione	4	19	19 - Economia Cassiere	Fatt. n. 1001/92 per acq. mater. ufficio	4	19	40.085	15.400	4	19	40.085	15.400
7	17	Solan (Udine) s.p.a.	Fatt. n. 84/92 affido sala per manifestazione	4	19	19 - Economia Cassiere	Spese autografo	4	19	15.400	33.000	4	19	15.400	33.000
7	17	Agem s.p.a.	Fatt. n. 70/92 affido sala per manifestazione	4	19	19 - Topografia Loporco	Spese Pony Express per consegna buste	4	19	33.000	41.251.35	4	19	33.000	41.251.35
7	17	N.C.R.	Fatt. n. 61/92 affido sala per manifestazione	4	19	19 - Topografia Loporco	Fatt. n. 203/90-126 acc. 256-275/92 acq. mat.	4	19	41.251.35	258.825	4	19	41.251.35	258.825
7	17	Bentico s.p.a.	Fatt. n. 60/92 affido sala per manifestazione	4	19	19 - Nuova Francosca	Fatt. n. 105/93 per acq. moduli "ordine d'acq."	4	19	258.825	302.459	4	19	258.825	302.459
7	17	A.C. Macchini (182)	Fatt. n. 35/92 affido sala per manifestazione	4	19	19 - Merziano s.r.l.	Fatt. n. 119/93 per acq. registri per magazzino	4	19	302.459	90.600	4	19	302.459	90.600
7	17	Publi Site s.r.l.	Fatt. n. 30/92 affido sala per manifestazione	4	19	19 - Merziano s.r.l.	Pro forma per vendita annuale libro giornale	4	19	1.901.480	6.841.275	4	19	1.901.480	6.841.275
RIPORTO													7.764.238.993		

UFFICIO RAGIONERIA
COLLABORATORE AMM.VI
Per copia conforme all'originale in atti
Milano, 21 GIUG 1993



XI LEGISLATURA - DISEGNI DI LEGGE E RELAZIONI - DOCUMENTI

Residui Attivi				RESIDUI ATTIVI E PASSIVI DELL'ESERCIZIO				Rendite Passive	
Cal. Cap.	Nome/altro	Motivazione	Somme da Ricevere	Cal. Cap.	Num. rasoio	Motivazione	Somme da pagare	Totale	
7	18 Scuole ed altre società	Rapporto	2.784.238.093	4	20 M.N.S.T. L. Ca. 100	Spese per necrologio	755.984	297.481.558	
8	23 Banca d'Italia Milano Succursale	incasso per vers. giudice pretorio da c.r.p.	32.484.000	4	22 Convert italiana s.r.l.	500 ord. n. 215/92 per acq. divisa s.r. a Quarta	1.282.640	755.984	
9	23 P.P. T.T.	interessi attivi lordi su c.c.p. anno 1992	1.949.051	4	22 Convert italiana s.r.l.	Fat. n. V0120092 per acq. versorio e divise	672.000	755.984	
9	23 B.N.L. Ag. 8 Servizio Cassa	interessi attivi lordi su c.c.b. 14/04/1 anno 92	2.452.845	4	22 Convert italiana s.r.l.	Fat. n. V00871-644-1231-1049/92 acq. div. e vest.	6.617.520	8.672.160	
9	27 Ericsson Friem s.p.a.	Fat. n. 66 per comp. finanziario Sponsor 92	59.500.000	4	26 Sacchi Giuseppe s.p.a.	Fat. n. 791/25/92 acq. materiale elettrico	8.758.169		
9	27 Contaurus Proporz S.p.a.	Fat. n. 65 per comp. finanziario Sponsor 92	59.500.000	4	26 Sacchi Giuseppe s.p.a.	Fat. n. 33304/92 acq. materiale elettrico	7.164		
9	27 Piva Caloni s.p.a.	Fat. n. 98 per comp. finanziario Sponsor 92	59.500.000	4	26 Sacchi Giuseppe s.p.a.	Fat. n. 3745/92 acq. materiale elettrico	289.773		
9	29 Navimodal	Rimborso spesa occupaz. locali 1° Trim. 92	212.000	4	26 F.T.A.	Fat. n. 4154/92 acq. materiale elettrico	1.338.410		
9	29 Navimodal	Rimborso spesa occupaz. locali 2° Trim. 92	212.000	4	26 Vignani Pietro s.n.c.	Fat. n. 468/92 per acq. rubriche elettroniche	318.099		
9	29 Navimodal	Rimborso spesa occupaz. locali 3°-4° Trim. 92	422.000	4	26 Comel s.a.s.	Fat. n. 672/92 per acquisto materiale	318.307		
9	29 Economico Cassiere	Rimb. sp. occupaz. loc. 3°-4° Trim. 92 - FIMF	54.000	4	26 Dite varie	Acquisito su impegno gen. per imp. aiat. Pad. Aeron	11.425.949		
9	29 Economico Cassiere	Rimb. sp. occupaz. loc. 3°-4° Trim. 92 - AISM	54.000	4	26 Economico Cassiere	Acquisito curve per impianto elettrico	3.850		
9	29 Economico Cassiere	Rimb. sp. occupaz. loc. 3°-4° Trim. 92 - M.Lav	362.000	4	26 Comas Metallmeccanica s.r.l.	Ord. n. 323/92 per sistemaz. manigi. antipanco	180.047		
10	31 Economico Cassiere	incasso per bollette ord. n. 279/30-31-32-33/92	75.900	4	26 Comas Metallmeccanica s.r.l.	Ord. n. 367/92 per sistemaz. manigi. antipanco	706.822		
10	31 Economico Cassiere	incasso per bollette ord. n. 214-35/92	21.750	4	26 R.I.M.E. s.p.a.	Fat. n. 7351-7560/92 acq. materiale elettrico	484.606		
10	31 Economico Cassiere	incasso per bollette ord. n. 236-37-38-39-40/92	58.600	4	26 R.I.M.E. s.p.a.	Fat. n. 817/93 e nota ced. n. 36/93 acq. mater.	1.939.812		
10	31 Banca Popolare di Lodi	Fat. n. 99/92 per prestito modelli	11.900.000	4	26 R.I.M.E. s.p.a.	Fat. n. 426/93 acq. mater. per manutenzione	122.705		
10	31 Business s.r.l.	Fat. n. 76/92 per riprese fotografiche	41.650	4	26 Micas s.n.c.	Fat. n. 321/92 per acq. materiale vario	1.331.744		
10	31 Video Time s.p.a.	Fat. n. 71/92 per riprese fotografiche	178.500	4	26 U.S.S.L. 75/111	Fat. n. 4518/92 per verifica ascensor	487.900		
10	31 Cecchi Riccardi	Fat. n. 111/92 per riprese fotografiche	2.860.000	4	26 Palati di Orsiva Veronesi, S. C	Fat. n. 789/92 per rip. conghia. Negrita Margher	1.428.000		
10	31 Centro Tom s.r.l.	Fat. n. 102/92 per prestito modelli	11.900.000	4	26 C.E.R. di Cinesio Antonio	Lavori edili porta REI scudo IV piano e lines	5.831.000		
14	43 B.N.L. Ag. 8 Servizio Cassa	Sopportura bancaria - contabili agosto 92	169.555.398	4	26 Sacchi Giuseppe s.p.a.	Fat. n. 4154/92 per acquisto acq. mat. elettrico	94.303		
14	43 B.N.L. Ag. 8 Servizio Cassa	Sopportura bancaria - contabili settembre 92	195.185.596	4	26 Dite varie	Ord. n. 318/92 per acq. bombola ossigeno	53.550		
14	43 B.N.L. Ag. 8 Servizio Cassa	Sopportura bancaria - contabili ottobre 92	134.117.266	4	27 P.P. T.T.	Spesa per prolungamento vetrina	5.000.000	40.125.842	
14	43 B.N.L. Ag. 8 Servizio Cassa	Sopportura bancaria - contabili novembre 92	331.163.261	4	27 S.I.P.	Bolletta TGA conv. settembre 92	231.016		
14	43 B.N.L. Ag. 8 Servizio Cassa	Sopportura bancaria - contabili dicembre 92	164.283.811	4	27 S.I.P.	Bollette 29/09-28/11/92	2.275.000		
22	55 M.N.S.T. "Da Vinci"	A Pareggio contabile anno 1992	1.026	4	27 Economico Cassiere	Bollette 29/11-28/1/93	1.563.000		
22	56 M.N.S.T. "Da Vinci"	A Pareggio contabile anno 1992	125.031	4	27 Economico Cassiere	Spesa per spese postali e tasse	37.950		
22	60 Caldeini	Rimborso spese redaz. e registraz. congeaso	195.000	4	28 La Modernissima s.p.a.	Fat. n. 1630/92 lav. straordinario per manifestaz.	942.720		
22	60 Agio - Codas	Redaz. e registraz. contratto appalto riscald	275.000	4	29 Connum s.r.l.	Fat. n. 58/92 serv. sov. per manifestaz.	342.720		
22	60 Virgini s.r.l.	Bolletta AEM Gas periodo 28/9-22/11/92	1.761.000	4	29 Contrada s.r.l.	Fat. n. 8/93 assistenza ripresa fotografiche	1.088.842		
22	60 Pupi Star s.r.l.	Fat. n. 50/92 per rimborso bollette S.I.P.	2.115.749	4	29 Castelli	Ord. n. 303 per riparaz. pottone	471.016		
22	61 Economico Cassiere	Rimborso di cassa economica sive ai cassiere	5.000.000	4			3.129.700	5.354.908	
Totali Residui Attivi			4.012.180.967					328.481.296	



XI LEGISLATURA - DISEGNI DI LEGGE E RELAZIONI - DOCUMENTI

Residui Attivi e Passivi dell'Esercizio				Residui Passivi	
Cl. Cap	Nominativo	Motivazione	Cap	Nominativo	Motivazione
4	30 Trede Garbino		4	30 Trede Garbino	S do trasiere per concorso primo Dalgene
4	31 Economia Cassiere		4	31 Economia Cassiere	Acq. benzina per Fiat Fiorino
4	32 Comune di Milano - Divisione IV		4	32 Comune di Milano - Divisione IV	Consumo acqua potabile III quadri 1992
4	33 A.E.M.		4	33 A.E.M.	S do bolletta elettricità novembre 1992
4	34 A.E.M.		4	34 A.E.M.	S do bolletta elettricità dicembre 1992
4	34 Codesta s.p.a.		4	34 Codesta s.p.a.	Cassaioie riscaldamento 21/10-31/12/92
4	34 App s.p.a.		4	34 App s.p.a.	Gestione riscaldamento 21/10-31/12/92
4	34 App s.p.a.		4	34 App s.p.a.	S do n. 14/193 lavori auto controllo
4	34 Dna Yare		4	34 Dna Yare	Residuo su imp. gen. per manut. extra cont. imp. risc.
4	34 App s.p.a.		4	34 App s.p.a.	F at. n. 701093 manutenzione impianto
4	35 Marchesi Enrico		4	35 Marchesi Enrico	Parcella pro forma per prest. prof. nov. 92
4	35 Marchesi Enrico		4	35 Marchesi Enrico	Parcella pro forma per prest. prof. dic. 92
4	36 CER di Caroleo Antonio		4	36 CER di Caroleo Antonio	F at. n. 2192 per spostamento materiale
4	36 CER di Caroleo Antonio		4	36 CER di Caroleo Antonio	F at. n. 2292 per spostamento materiale
4	37 Crediver dell'Ordine S.p.A.		4	37 Crediver dell'Ordine S.p.A.	F at. n. 004348-000868/92 loc. nov. dic. 92
4	37 Crediver dell'Ordine S.p.A.		4	37 Crediver dell'Ordine S.p.A.	F at. n. 004348-000868/92 loc. nov. dic. 92
4	37 Contrasti S.r.l.		4	37 Contrasti S.r.l.	F at. n. 5492 sorveglianza ottobre 92
4	37 Contrasti S.r.l.		4	37 Contrasti S.r.l.	F at. n. 5692 sorveglianza novembre 92
4	37 Contrasti S.r.l.		4	37 Contrasti S.r.l.	F at. n. 2993 sorveglianza dicembre 92
4	37 G.P.A. Lombardia s.r.l.		4	37 G.P.A. Lombardia s.r.l.	Polizia Zurich n. 950A/32/8 e app. 1900668
4	37 G.P.A. Lombardia s.r.l.		4	37 G.P.A. Lombardia s.r.l.	Polizia Zurich n. 10985580-10985581
4	37 Economia Cassiere		4	37 Economia Cassiere	Spese fotografiche per ritarocamento datti
4	38 Garofa Federico S.r.l.		4	38 Garofa Federico S.r.l.	F at. n. 7692 acq. guide brevi
4	38 Garofa Federico S.r.l.		4	38 Garofa Federico S.r.l.	F at. n. 79-84/92 acq. guide brevi
4	38 Garofa Federico S.r.l.		4	38 Garofa Federico S.r.l.	F at. n. 493 acq. guide brevi
4	39 La Modernissima S.p.A.		4	39 La Modernissima S.p.A.	F at. n. 1544-1546/92 necr. pulizia ot. nov. 92
4	39 La Modernissima S.p.A.		4	39 La Modernissima S.p.A.	F at. n. 1646/92 necr. pulizia dic. 92
4	39 La Modernissima S.p.A.		4	39 La Modernissima S.p.A.	F at. n. 163192 pulizia straordinaria
4	39 La Modernissima S.p.A.		4	39 La Modernissima S.p.A.	Prest. straordinario 2/92 e 26/7/92
4	40 Etophotocolor s.n.c.		4	40 Etophotocolor s.n.c.	F at. n. 949/92 per assistenza fotocop. Minolta
4	40 B.M.C. S.p.A.		4	40 B.M.C. S.p.A.	F at. n. 220792 per costo copia mensile
4	40 B.M.C. S.p.A.		4	40 B.M.C. S.p.A.	F at. n. 2448-2645/92 copia mens. acq. bonar
4	40 B.M.C. S.p.A.		4	40 B.M.C. S.p.A.	F at. n. 270092 costo copia mens. dic. 92
4	41 C.I.L.E.A.		4	41 C.I.L.E.A.	F at. n. 460/92 servizio Bomax 4" rata
4	41 Ecodat s.r.l.		4	41 Ecodat s.r.l.	F at. n. 992 acconto sul contrap. scrite cont.
4	41 Ecodat s.r.l.		4	41 Ecodat s.r.l.	Residuo su imp. gen. per appigionamento scrit. cont.
4	41 Alcad s.r.l.		4	41 Alcad s.r.l.	F at. n. 222692 ditta chiamata per materiale
4	41 Inat Paghes s.r.l.		4	41 Inat Paghes s.r.l.	F at. n. 230093 acq. programma mod. 770
					Riparto
					326.481.296
					943.205
					30.000
					1.797.200
					13.288.000
					17.803.000
					131.724.428
					6.832.894
					6.386.500
					28.133.800
					1.011.500
					1.512.500
					1.512.500
					3.025.000
					28.917.000
					6.624.287
					37.277.135
					310.026
					33.623.221
					32.409.481
					34.965.281
					4.812.840
					950.668
					18.700
					143.968.373
					2.610.000
					4.500.000
					2.700.000
					9.810.000
					51.628.664
					23.813.332
					714.000
					285.600
					148.750
					438.644
					418.281
					298.158
					1.299.911
					7.511.875
					3.570.000
					3.570.000
					119.000
					1.071.000
					15.841.875
					824.518.645



UFFICIO RAGIONERIA
 COLLABORATORE AMM.VO

Ref esibiti conforme
 all'originale in atti
 Milano, ...2-1-84-1993

XI LEGISLATURA - DISEGNI DI LEGGE E RELAZIONI - DOCUMENTI


RESIDUI ATTIVI E PASSIVI DELL'ESERCIZIO				Residui Passivi	
Cal. Cap.	Nominativo	Motivazione	Somme da Ricevere	Totale	Somme da pagare
				824.518.645	
					5.422.235
				542.235	
				109.183.000	
				1.023.400	
				7.721.910	
				690.200	
				2.048.800	
				1.354.160	
				975.400	
				390.800	
				5.335.151	
				3.532.813	
				1.630.436	
				3.120.180	
				638.320	
				2.848.860	
				345.100	
				17.650.000	
				2.858.000	
				923.000	
				1.190.268	
				2.499.000	
				1.818.233	
				62.540.584	
				1.431.570	
				1.875.440	
				1.058.720	
				760.871	
				183.044	
				1.098.016	
				198.210	
				43.840	
				249.000	
				225.353	
				250.000	
				6.000	
				8.800	
				550.000	
				198.350	
				803.250	
				380.800	
				240.975	
				1.088.957.916	



UFFICIO RAGIONERIA
 IL COLLABORATORE AMM.VO
 Per conto del
 da Utilizzare in atti
 Milano, 21 GIU, 1993

XI LEGISLATURA - DISEGNI DI LEGGE E RELAZIONI - DOCUMENTI

Residui Attivi				Residui Passivi			
Cl. Cap.	Normativo	Mobilizazione	Summe da Riscuotere	Cl. Cap.	Normativo	Mobilizazione	Summe da pagare
			Totale				Totale
						Riporto	1.369.857.916
41	47	Reclami conto guide 1920/83		41	47	Spese per programma conto guide 1920/83	3.463.000
41	47	Economia Cassiere		41	47	Spese per contenuti di "Primo Material"	137.850
41	47	M.M. S. P.		41	47	Prodotto n. 405/492 per eq. archivio audiovisivo	240.875
41	47	Tognoli Carlo		41	47	Prodotto n. 992 per collaborazione	3.135.442
41	47	Altre varie		41	47	Prodotto n. 992 per collaborazione	3.256.459
41	47	Guida Museali		41	47	Residuo su impegno gen. per analisi visitazioni	9.803.411
41	47	Società ed altre Società		41	47	Complesso guide mese di dicembre 1992	8.800.000
41	47	Società ed altre Società		41	47	Rimborsi scuole per mancata visita al Museo	204.000
41	47	Pipps Luigi		41	47	Rimborsi scuole per mancata visita al Museo	277.200
						F. art. n. 1792 per restauro orologio da tavolo	625.000
41	50	Altre varie		41	50	Spese per catalogazione	90.000.000
41	50	Altre varie		41	50	Acquisti ludici per nodifian. archivio C.C.C	1.760.860
41	50	T.M. di Tedeschi Maurizio		41	50	F. art. n. 189/92 eq. canale tipo videotext	499.800
55	55	Personale Museo		55	55	Interesse a conto ente su prelievi	6.000.000
55	55	Personale Museo		55	55	Sussidi assegnati per l'anno 1992	9.400.000
55	55	Personale Museo		55	55	Residuo su impegno gen. per sussidi anno 1992	800.000
55	55	Personale Museo		55	55	Borse di studio assegnate per l'anno 1992	1.750.000
55	55	Personale Museo		55	55	Residuo su impegno gen. borse di studio anno 1992	2.250.000
59	59	B.N.L. Ag. 8 Servizio Cassa		59	59	Interessi passivi per scopertura bancaria	8.439.259
59	59	B.N.L. Ag. 8 Servizio Cassa		59	59	Interessi passivi per scopertura bancaria al 30/9/92	3.662.559
59	59	B.N.L. Ag. 8 Servizio Cassa		59	59	Interessi passivi per scopertura bancaria al 31/7/92	9.827.187
61	61	B.N.L. Ag. 8 Servizio Cassa		61	61	Commissioni e spese spese N° 1000	288.450
61	61	B.N.L. Ag. 8 Servizio Cassa		61	61	Spese bancarie per pagam. di rata riva 1992	3.000
61	61	B.N.L. Ag. 8 Servizio Cassa		61	61	Spese per bollo su saldo contributo Min. P. I. 1992	2.000
61	61	B.N.L. Ag. 8 Servizio Cassa		61	61	Spese per scopertura bancaria	40.800
61	61	B.N.L. Ag. 8 Servizio Cassa		61	61	Spese per scopertura bancaria al 30/9/92	68.000
61	61	B.N.L. Ag. 8 Servizio Cassa		61	61	Spese per scopertura bancaria al 30/12/92	79.800
61	61	B.N.L. Ag. 8 Servizio Cassa		61	61	Spese e bolli su scopertura bancaria	172.000
61	61	B.N.L. Ag. 8 Servizio Cassa		61	61	Spese su interessi nell'anno 1992 c/c 140041	34.000
64	64	Tasorina Civica Tribu. S.p.A.		64	64	S. do 4° trim. 1992 anno 1992	14.234.222
64	64	Tasorina Civica Tribu. S.p.A.		64	64	Residuo su impegno gen. tassa smozz. n. 92/91	28.468.444
64	64	Tasorina Civica Tribu. S.p.A.		64	64	Rendite fiscali su interessi conto di Tasorina Unica	544.715
64	64	pp TT		64	64	Imposta straordinaria 8/1000 su c/c/p	4.442
64	64	pp TT		64	64	Rendite fiscali su interessi c/c/p	106.630
64	64	Economia Cassiere		64	64	Pagamento tasse e ridimensione libro giornale	117.800
64	64	B.N.L. Ag. 8 Servizio Cassa		64	64	Rendite fiscali su interessi anno c/c 140041	735.250
70	70	IN.P.S.		70	70	Regolamento verbale accertamento	1.040.300
70	70	Economia Cassiere		70	70	Pagamento sanzione annui. IN.P.S. - I.N.A.I.L.	176.000
70	70	C.E.R. di Corallo Antonio		70	70	F. art. n. 1792 per sgombero materiali cassa incendio	8.500.170
73	73	Dati varie		73	73	Spese commesse al finanziamento del MURST	1.000.000.000
75	75	Falegnameria P.A.L.M.A.		75	75	Spese affidam. costruzione di sei espansive	27.013.000
75	75	Altre varie		75	75	Residuo su impegno gen. per nuovi allestimenti	2.087.000
						Riporto	2.319.733.395



UFFICIO RAGIONERIA
 COLLABORATORE AMM.VO

Per copia conforme
 all'originale in atti
 Milano 2 1.6.11.1993

XI LEGISLATURA - DISEGNI DI LEGGE E RELAZIONI - DOCUMENTI

Residui Attivi e Passivi dell'esercizio				Rassegna Passiva				
Cap. Cap	Nominativo	Motivazione	Totale	Cap. Cap	Nominativo	Motivazione	Somme da pagare	Totale
						Riporto		2.319.233.995
12	78 "Ebsco s.r.l."					Fatt. n. 7231/892 per abb. mensa	603.267	
12	78 "Opus Libri"					Fatt. n. 1584-2064/92 per acq. libri	942.000	
12	78 "Opus Libri"					Ord. n. 146/92 per acq. libri	85.000	
12	78 "Opus Libri"					Fatt. n. 2082/92 per acq. libri	1.027.000	
12	78 "Opus Libri"					Fatt. n. 2002/92 per acq. libri	210.000	
12	78 "U.T.E.T. s.p.a."					Fatt. n. 94056-98057/92 per acq. libri	389.500	
12	78 "Libreria Puccini s.r.l."					Fatt. n. 172/92 per acq. libri	538.100	
12	78 "Cittavare"					Abbonamenti anno 1993 - Biblioteca	30.611.875	34.407.742
12	79 "S.T.P."					Fatt. n. 6002211920307/92 acq. imp. tel.	1.098.820	
12	79 "R.I.M.E. s.p.a."					Fatt. n. 247/93 per acq. lampada a pannello ut. pres.	290.096	
12	78 "OGC di Montalbano Elicario"					Fatt. n. 9/93 per condobbonato Delich.	2.677.500	4.066.216
17	100 "B.N.L. Ag. 8 Servizio Cassa"					Scopertura bancaria maggio 1992	700.721.781	
17	100 "B.N.L. Ag. 8 Servizio Cassa"					Scopertura bancaria agosto 1992	49.816.827	
17	100 "B.N.L. Ag. 8 Servizio Cassa"					Scopertura bancaria settembre 1992	30.098.490	
17	100 "B.N.L. Ag. 8 Servizio Cassa"					Scopertura bancaria ottobre 1992	182.451.119	
17	100 "B.N.L. Ag. 8 Servizio Cassa"					Scopertura bancaria novembre 1992	404.555.018	
17	100 "B.N.L. Ag. 8 Servizio Cassa"					Scopertura bancaria dicembre 1992	358.383.866	1.695.027.063
21	106 "Estimotele Conca Tribus S.p.a."					Riunione erariali per eroneo versam. 1992	4.961.369	
21	106 "Estimotele Conca Tribus S.p.a."					Riunione erariali su stip. dicembre e 13° mens. 1992	30.899.000	35.860.369
21	107 "M.N.S.T. L. Da V. no"					A paraggio contabile anno 1992	379.182	
21	107 "I.N.P.S."					R.L. prev. e assist. edip. su stip. dic. e 13° mens. 1992	16.018.429	
21	107 "I.N.P.S."					R.L. prev. e assist. civilt. su stip. dic. e 13° mens. 1992	264.892	
21	107 "E.N.P.D.E.P."					S.dio contributo e carico dipendenti anno 1992	199.631	16.465.834
21	111 "A.E.M."					Fatt. Gas periodo 28/09-22/12/1992	1.761.000	
21	111 "Economic Cassavere"					Spese per registrazione contratto gest. ricad.	775.000	2.536.000
						Totale Residui Passivi		4.107.966.739



XI LEGISLATURA - DISEGNI DI LEGGE E RELAZIONI - DOCUMENTI

PROSPETTO DIMOSTRATIVO DEL MOVIMENTO DEI RESIDUI ATTIVI ESISTENTI AL 1/1/92

Cal.	Cap.	Nominativo	Motivazione	Residui attivi al 1/1/92	Somme riscosse nel 1992	Somme rimate da riscuotere	Totale	
1983	1992							
7	17	Associazione Nazionale Inventori	Fat. n. 75/83 per affitto sala	3.500.000	0	3.500.000	3.500.000	0
1985	1992							
7	17	Centro Studi M.S.I.	Fat. n. 13/85 per affitto sala	1.000.500	0	1.000.500	1.000.500	0
7	17		Fat. n. 118/85 per affitto sala	1.000.500	0	1.000.500	1.000.500	0
1986	1992							
7	17	M.S.I.	Fat. n. 72/86 per servizio registrazione	126.500	0	126.500	126.500	0
9	29	Comune di Milano	Contributo spese per lavori adeguamento impianti	103.055.300	0	103.055.300	103.055.300	0
9	29	U.N.I.	Rimborsato spese anno 86	525.500	0	525.500	525.500	0
9	29	A.N.I.D.I.N.	Rimborsato spese anno 86	506.000	0	506.000	506.000	0
10	31	Telescop	Fat. n. 69/86 per riprese fotografiche	221.000	0	221.000	221.000	0
1987	1992							
7	15	Besutti Giorgio	Canone di locazione	2.000.000	0	2.000.000	2.000.000	0
7	17	Lagana Massimo	Residuo lat. n. 13/87 per affitto sala	485.500	0	485.500	485.500	0
9	29	A.N.I.D.I.N.	Rimborsato spese anno 87	506.000	0	506.000	506.000	0
9	29	Ministero delle Finanze	Rimborsato IVA a favore dell'Ente anno 87	100.000.000	0	100.000.000	100.000.000	0
1988	1992							
7	17	Rimondi s.p.a.	Fat. n. 22/88 per affitto sala Ceneccolo	2.618.000	0	2.618.000	2.618.000	0
9	30	Ministero delle Finanze	Rimborsato IVA a favore dell'Ente anno 88	150.000.000	0	150.000.000	150.000.000	0
1989	1992							
7	16	Danco Giovanni	Sido lat. n. 45-50/89 e note acq. per mostra "Dinamozioni"	1.479.528	0	1.479.528	1.479.528	0
7	17	Ass. Scuola Internaz. Orlonore	Fat. n. 13/89 per affitto sala	213.000	0	213.000	213.000	0
7	17	A.I.F. Sezione di Milano	Fat. n. 122/89 per affitto sala	238.000	238.000	0	238.000	0
7	19	Regione Lombardia	Proventi da corsi di aggiornamento didattico-scientifico	529.170.000	0	384.935.475	384.935.475	144.234.525
1990	1992							
7	14	Comune di Milano	Fat. n. 74/90 per iniziativa "Scuola al museo"	7.490.500	7.490.500	0	7.490.500	0
7	16	Sue Martin	Fat. n. 82/90 per vendita diapositive	520.800	0	520.800	520.800	0
7	17	Comune di Milano	Fat. n. 70/90 per affitto sala	1.309.000	0	1.309.000	1.309.000	0
7	17	Comune di Milano	Fat. n. 59/90 per affitto sala	4.695.700	0	4.695.700	4.695.700	0
7	17	Ente Fiera di Carabna	Fat. n. 39/90 per affitto sala	10.710.000	0	10.710.000	10.710.000	0
7	17	Naviglioli	Fat. n. 40/90 per affitto sala	476.000	0	476.000	476.000	0
7	17	Sotheby's Italia s.r.l.	Fat. n. 66/90 per affitto sala	7.140.000	0	7.140.000	7.140.000	0
7	17	Luone Cibo Milano L. Da Vico	Fat. n. 140/90 per affitto sala	1.190.000	0	1.190.000	1.190.000	0
7	17	SugarCo Edizioni	Fat. n. 160/90 per affitto sala	1.785.000	0	1.785.000	1.785.000	0
9	29	Comune di Milano	Contributo spese sostituzione generatore calore	25.000.000	0	25.000.000	25.000.000	0
9	29	Drugman Alfredo	Rimborsato spese sostenute dall'Ente	56.320	0	56.320	56.320	0
10	31	Comune di Carnobbio	Fat. n. 102/90 per prestito moduli	3.570.000	0	3.570.000	3.570.000	0
10	31	Euordia Corp s.r.l.	Fat. n. 82/90 per affitto sala	1.433.950	0	1.433.950	1.433.950	0
10	31	Federmeccanica	Rimborsato spese per prestito moduli	11.900.000	0	11.900.000	11.900.000	0
22	55	Esazione Conca Tribus	Rimborsato per liquidazione dip. Fat. n. anno 90	1.183.159	0	1.183.159	1.183.159	0
<p>Per copia conforme all'originale in atti Milano, 21.6.1993</p> <p>UFFICIO RAGIONERIA IL COLLABORATORE AMM.VC. Ripono</p>				975.05757	7.728.500	823.142.732	830.871.232	144.234.525

XI LEGISLATURA - DISEGNI DI LEGGE E RELAZIONI - DOCUMENTI

PROSPETTO DIMOSTRATIVO DEL MOVIMENTO DEI RESIDUI ATTIVI ESISTENTI AL 1/1/92

Cl.	Cap.	Nominativo	Motivazione	Residui attivi al 1/1/92	Somme riscosse nel 1992	Somme rimate da riscuotere	Totale	*
			Reporto	975 105 757	7 728 500	823 142,732	830 871,232	-144.234,525
1981	1992							
3	2	Ministero Università e Ricerca Scientifica	Contributo int. diffusione cult. scientifica	1.000.000.000	1.000.000.000	0	1.000.000.000	0
5	5	Comune di Milano	Contributo anno 1981	500.000.000	500.000.000	0	500.000.000	0
7	14	Comune di Cologno Monzese	Fatt. n.83/91 per biglietti ingresso scuole	254.800	254.800	0	254.800	0
7	14	Comune di Milano	Fatt. n.82/91 per biglietti ingresso scuole	5.472.000	5.472.000	0	5.472.000	0
7	14	Provincia di Milano	Fatt. n.80/91 per biglietti ingresso "Milano ospitale"	414.800	414.800	0	414.800	0
7	14	Economia Cassiere	Vendita biglietti ingresso del 28-29/11 e 1/12/91	1.260.000	1.260.000	0	1.260.000	0
7	14	Economia Cassiere	Vendita biglietti ingresso del 28-29/11 e 1/12/91	4.444.000	4.444.000	0	4.444.000	0
7	14	Economia Cassiere	Vendita biglietti ingresso del 30/11 e 2/12/91	1.846.000	1.846.000	0	1.846.000	0
7	14	Economia Cassiere	Vendita biglietti ingresso del 4-5/12/91	884.000	884.000	0	884.000	0
7	14	Economia Cassiere	Vendita biglietti ingresso del 6-7-8/12/91	4.070.000	4.070.000	0	4.070.000	0
7	14	Economia Cassiere	Vendita biglietti ingresso del 10-11-12/12/91	2.242.000	2.242.000	0	2.242.000	0
7	14	Economia Cassiere	Vendita biglietti ingresso del 13-14-15/12/91	2.846.000	2.846.000	0	2.846.000	0
7	14	Economia Cassiere	Vendita biglietti ingresso del 17-18-19/12/91	1.854.000	1.854.000	0	1.854.000	0
7	14	Economia Cassiere	Vendita biglietti ingresso del 21-22-24-25/12/91	8.720.000	8.720.000	0	8.720.000	0
7	14	Economia Cassiere	Vendita biglietti ingresso del 20-21-22-24-25/12/91	3.238.000	3.238.000	0	3.238.000	0
7	14	Comune di Milano	Dipendenti ingresso per iniziativa "Scuola al museo"	226.000	0	226.000	226.000	0
7	14	Begna soc. ad. "Il giorno"	Dipendenti ingresso per iniziativa "Il giorno"	3.380.800	3.380.800	0	3.380.800	0
7	18	Economia Cassiere	Incasso banco vendita del 20/1/91	80.000	80.000	0	80.000	0
7	18	Economia Cassiere	Incasso banco vendita del 28-29/11 e 1/12/91	390.000	390.000	0	390.000	0
7	18	Economia Cassiere	Incasso banco vendita del 30/11/91	140.000	140.000	0	140.000	0
7	18	Economia Cassiere	Incasso banco vendita del 5/12/91	50.000	50.000	0	50.000	0
7	18	Economia Cassiere	Incasso banco vendita del 6-7-8/12/91	310.000	310.000	0	310.000	0
7	18	Economia Cassiere	Incasso banco vendita del 10-11-12/12/91	260.000	260.000	0	260.000	0
7	18	Economia Cassiere	Incasso banco vendita del 13-14-15/12/91	200.000	200.000	0	200.000	0
7	18	Economia Cassiere	Incasso banco vendita del 17-18-19/12/91	190.000	190.000	0	190.000	0
7	18	Economia Cassiere	Incasso banco vendita del 21-22-24-25/12/91	500.000	500.000	0	500.000	0
7	18	Economia Cassiere	Incasso banco vendita del 20-21-22-24-25/12/91	180.000	180.000	0	180.000	0
7	17	Lions Club Borromeo	Fatt. n.18/91 per affitto sala	238.000	0	238.000	238.000	0
7	17	Lo Spettacolo Associati	Fatt. n.23/91 per affitto sala	660.450	660.450	0	660.450	0
7	17	Mineral Club Milano	Residuo fatt. n.56/91 per affitto sala	70.000	0	70.000	70.000	0
7	17	M & Gomez s.r.l.	Fatt. n.78/91 per affitto sala	1.326.850	0	1.326.850	1.326.850	0
7	17	Associaz. Naz. Ital. Podologi	S.do fatt. 78/91 per lavagna luminosa	5.950	0	5.950	5.950	0
7	17	COBAIN Ambrosio Bagno	S.do fatt. 86/91 per affitto sala	1.190.000	0	1.190.000	1.190.000	0
7	17	Ass. Associazione Italiana Amici Milano	S.do fatt. n.102/91 per affitto sala	595.000	0	595.000	595.000	0
7	17	Circolo culturale pugliese "Ponte Lama"	Fatt. n.100/91 per affitto sala	595.000	595.000	0	595.000	0
7	17	O.G.S. s.r.l.	Fatt. n.87/91 per affitto sala	1.190.000	0	1.190.000	1.190.000	0
7	17	B.C.R. Associati s.r.l.	Fatt. n.95/91 per affitto sala	2.963.100	2.963.100	0	2.963.100	0
7	17	Samonoe Italiana s.r.l.	Fatt. n.81/91 per affitto sala	3.076.150	3.076.150	0	3.076.150	0
7	17	S.C.R. Associati s.r.l.	Fatt. n.106/91 per affitto sala	4.165.000	4.165.000	0	4.165.000	0
7	17	Clody von L. Lautenegger	Fatt. n.108/91 per affitto sala	1.785.000	1.785.000	0	1.785.000	0
7	17	M.G.R.	Fatt. n.108/91 per affitto sala	-2.380.000	2.380.000	0	2.380.000	0
7	17	Imvite' s.r.l.	Fatt. n.110/91 per affitto sala	2.975.000	2.975.000	0	2.975.000	0
7	17	Conesita	Fatt. n.118/91 per affitto sala	2.451.400	2.451.400	0	2.451.400	0
7	17	Shenlight Communication	Fatt. n.126/91 per affitto sala	2.380.000	2.380.000	0	2.380.000	0
7	17	C.G.T.	Fatt. n.125/91 per affitto sala	1.267.350	1.267.350	0	1.267.350	0
7	17	Bani Cuneo e Associati	Fatt. n.123/91 per affitto sala	1.785.000	1.785.000	0	1.785.000	0
7	17	Taylor Made Tour	Fatt. n.123/91 per affitto sala	1.785.000	1.785.000	0	1.785.000	0
7	17	Metropolitana Milanese	Fatt. n.121/91 per affitto sala	1.190.000	1.190.000	0	1.190.000	0
7	17	Flu 3	Fatt. n.120/91 per affitto sala	7.735.000	7.735.000	0	7.735.000	0
7	17	Sami	Fatt. n.127/91 per affitto sala	1.190.000	1.190.000	0	1.190.000	0
7	17	Taylor Made Tour	Fatt. n.129/91 pulizia per manifestazione Walt Disney	749.700	0	749.700	749.700	0
7	17	A.B.B. Tachomaso s.p.a.	Fatt. n.128/91 per affitto sala	1.457.750	1.457.750	0	1.457.750	0
			Reporto	2.563.744.857	1.590.776.100	828.734.232	2.419.510.332	-144.234.525

XI LEGISLATURA - DISEGNI DI LEGGE E RELAZIONI - DOCUMENTI

PROSPETTO DIMOSTRATIVO DEL MOVIMENTO DEI RESIDUI ATTIVI ESISTENZIALI AL 31/12/92

Cal.	Cap.	Nominativo	Movimento	Residui attivi al 1/1/92	Somme riscosse nel 1992	Somme rimate da riscuotere	Totale	*
			Riparto	2.583.744.857	1.580.776.100	828.734.232	2.420.164.032	-144.234.525
7	17	Rockwell s.p.a.	Fatt. n.118/91 per affido sala	2.112.250	2.112.250	0	2.112.250	0
7	18	Invita' s.a.c.	Fatt. n.110/91 parte per incasso viarie guidate	200.000	200.000	0	200.000	0
7	18	Scuole ed altre società	Incasso con portagio n. 40830634	10.896.000	10.896.000	0	10.896.000	0
7	18	Scuole ed altre società	Incasso con portagio n. 40830635	780.000	780.000	0	780.000	0
8	22	B.N.L. Agenzia B - Servizio Cassa	Incasso cadole semestrali su titoli Ente 1991	6.331.250	6.331.250	0	6.331.250	0
8	23	Banca d'Italia Succursale Milano	Interessi ATM anno 1991	353.532	353.532	0	353.532	0
8	23	M.N.S.T.L. Da Vinci	Interessi ATM lordi su c/c/b anno 1991	166.680	166.680	0	166.680	0
8	23	B.N.L. Agenzia B - Servizio Cassa	Interessi ATM lordi su c/c/b 140041 anno 1991	5.120.540	5.120.540	0	5.120.540	0
9	27	A.E.M.	Fatt. n.53/91 corrispettivo finanziario Sponsor 91	59.500.000	0	59.500.000	59.500.000	0
9	27	Continuus Properti s.p.a.	Fatt. n.54/91 corrispettivo finanziario Sponsor 91	59.500.000	0	59.500.000	59.500.000	0
9	27	Agip s.p.a.	Fatt. n.113/91 corrispettivo finanziario Sponsor 91	59.500.000	59.500.000	0	59.500.000	0
9	27	Saipem s.p.a.	Fatt. n.114/91 corrispettivo finanziario Sponsor 91	59.500.000	59.500.000	0	59.500.000	0
9	27	Enichem s.p.a.	Fatt. n.115/91 corrispettivo finanziario Sponsor 91	59.500.000	59.500.000	0	59.500.000	0
9	27	Enienergie s.p.a.	Fatt. n.116/91 corrispettivo finanziario Sponsor 91	59.500.000	59.500.000	0	59.500.000	0
9	27	Shell s.p.a.	Fatt. n.117/91 corrispettivo finanziario Sponsor 91	59.500.000	59.500.000	0	59.500.000	0
9	27	Shell HX Information System Italia s.p.a.	Fatt. n.55/91 corrispettivo finanziario Sponsor 91	11.900.000	11.900.000	0	11.900.000	0
9	29	Navimodex	Rimborso spese occupat. locali 2° trim 91	210.800	210.800	0	210.800	0
9	29	F.I.M.F.	Rimborso spese occupat. locali 2° trim 91	27.000	0	27.000	27.000	0
9	29	Navimodex	Rimborso spese occupat. locali 3° trim 91	210.800	210.800	0	210.800	0
9	29	F.I.M.F.	Rimborso spese occupat. locali 3° trim 91	27.000	0	27.000	27.000	0
9	29	Farmitalia Carlo Erba	5° pag. 92 per affido sala	178.500	0	178.500	178.500	0
9	29	A.I.S.M.	Rimborso spese occupat. locali 4° trim 91	30.000	30.000	0	30.000	0
9	29	Masini del Lavoro	Rimborso spese occupat. locali 4° trim 91	180.800	180.800	0	180.800	0
9	29	Legà Navale Italiana	Rimborso spese occupat. locali 4° trim 91	210.800	210.800	0	210.800	0
9	29	F.I.M.F.	Rimborso spese occupat. locali 4° trim 91	27.000	27.000	0	27.000	0
9	29	Navimodex	Rimborso spese occupat. locali 4° trim 91	210.800	0	210.800	210.800	0
10	31	Osservatorio Astronomico di Roma	Fatt. n.68/91 per fotocopie	141.100	141.100	0	141.100	0
10	31	Comune di Cesano Maderno	Fatt. n.74/91 per prestito modelli	10.000.000	10.000.000	0	10.000.000	0
10	31	Stemmod Arte s.r.l.	Fatt. n.75/91 per riprese	83.300	83.300	0	83.300	0
10	31	Istituto Geografico De Agostini s.p.a.	Fatt. n.86/91 per riprese	83.300	83.300	0	83.300	0
10	31	Eding s.p.a.	Fatt. n.86/91 per fotocolor	119.000	119.000	0	119.000	0
10	31	Tema s.a.c.	Fatt. n.85/91 per riprese	386.750	0	386.750	386.750	0
10	31	Proidea s.r.l.	Fatt. n.111/91 per riprese	154.700	154.700	0	154.700	0
10	31	Carpini Production s.r.l.	Fatt. n.112/91 per riprese	2.261.000	0	2.261.000	2.261.000	0
10	31	Economia Cassiere	Incasso per fotocopie ord. n. 270-71/91	9.150	9.150	0	9.150	0
10	31	Economia Cassiere	Incasso per fotocopie ord. n. 272-73-74-75-76/91	32.400	32.400	0	32.400	0
10	31	Economia Cassiere	Incasso per fotocopie ord. n. 277-78/91	5.250	5.250	0	5.250	0
10	31	Economia Cassiere	Incasso per fotocopie ord. n. 279-80-81-82-83-84/91	27.100	27.100	0	27.100	0
10	31	Economia Cassiere	Ricambio per vendita materiale ferreo	138.000	138.000	0	138.000	0
10	31	Economia Cassiere	Incasso per fotocopie ord. n. 285-86-87-88/91	25.950	25.950	0	25.950	0
14	41	M.N.S.T.L. Da Vinci	Pratelli di somme da c/c/b vincolato 140041	12.679.173	0	0	0	-12.679.173
14	43	B.N.L. Agenzia B - Servizio Cassa	Scopertura bancaria	164.814.771	164.814.771	0	164.814.771	0
22	58	M.N.S.T.L. Da Vinci	A pareggio contabile anno 1991	240.125	240.125	0	240.125	0
22	60	Economia Cassiere	Incasso spese per contratto Agip	30.000	30.000	0	30.000	0
22	60	Economia Cassiere	Registrazione contratti sigg. Carbonara e Cambara	200.000	200.000	0	200.000	0
22	60	Economia Cassiere	Registrazione contratto Coop. Arche'	160.000	160.000	0	160.000	0
22	80	Virgym s.r.l.	Fallita gas periodo 18/9-12/12/91	1.782.000	1.782.000	0	1.782.000	0
22	80	La Modernissima s.p.a.	Registrazione contratto	400.000	400.000	0	400.000	0
22	80	Consiglio di Amministrazione	Rimborso necrologio	308.504	289.800	18.704	308.504	0
22	81	Economia Cassiere	Restituito fondo cassa economale	5.000.000	5.000.000	0	5.000.000	0
			Totale residui attivi	3.218.300.182	2.110.542.498	950.843.968	3.052.040.184	-156.913.898

XI LEGISLATURA - DISEGNI DI LEGGE E RELAZIONI - DOCUMENTI

PROSPETTO DIMOSTRATIVO DEL MOVIMENTO DEI RESIDUI PASSIVI ESISTENTI AL 1/1/92

Cal.	Cap.	Nominativo	Motivazione	Residui passivi al 1/1/92	Somme pagate nel 1992	Somme rimaste da pagare	Totale	*
1988	1992							
4	28	Ing. Colombo - Arch. Galfrani	Studio e indagine	32.000.000	0	32.000.000	32.000.000	0
1987	1992							
12	85	Obie varie	Impegni vari per acc. omel.	2.500.000	2.500.000	0	2.500.000	0
1989	1992							
4	41	Obie varie	Imp. gen. per acc. elaboratori	18.894.500	0	0	0	-18.894.500
4	48	Obie varie	Spese per organizz. corso aggiorn. didattico scientifico	451.188.641	443.121.570	0	443.121.570	-18.067.071
1990	1992							
2	14	Sultera Salvatore	Rimborso stage di studio a Londra	750.000	750.000	0	750.000	0
2	14	Personale Museo	Partecipazione a corsi di aggiornamento	2.000.000	0	0	0	2.000.000
2	14	So. Ma. s.r.l.	Ord. n. 304/90 per corsi di aggiornamento personale Museo	1.428.000	0	1.428.000	1.428.000	0
2	14	So. Ma. s.r.l.	Ord. n. 310/90 per corsi di aggiornamento personale Museo	1.428.000	0	1,428.000	1,428.000	0
2	14	So. Ma. s.r.l.	Ord. n. 311/90 per corsi di aggiornamento personale Museo	1.428.000	0	1,428.000	1,428.000	0
4	25	Amco	Off. contratto assicurazioni	358.092	0	0	0	358.092
4	26	Meteor	Off. laurea n. 1173/90 contr. manut. antincendio	585.480	0	0	0	585.480
4	26	Coclea	Manutenzione ordinaria imp. termico a agone 90/91	2.390.710	0	0	0	-2.390.710
4	36	Cavanna Trasloch.	Ord. n. 286/90 per spostam. e imballi materiale	3.570.000	0	3.570.000	3.570.000	0
4	44	Obie varie	Ripubblicazione rivista Museo-scienze	22.475.932	3.689.000	16.786.932	22.475.932	0
4	50	Coop. Arche	Ripubblicazione rivista Museo-scienze	3.667.500	3.967.500	0	3.967.500	0
12	78	Ebeco	Abbonamenti riviste varie ed estere	4.609.308	864.337	3.744.971	4.609.308	0
12	78	Obie Studi	Ord. n. 299/92 per acc. trib.	7.500.000	7.500.000	0	7.500.000	0
12	78	Obie Studi	Ord. n. 300/90 per acc. trib.	21.250	0	0	0	21.250
12	79	Obie varie	Impianto congressuale	13.865.000	13.865.000	0	13.865.000	-18.065.000
12	79	Obie varie	Spese per catalogazione macchine fotografiche	35.000.000	22.935.000	12.015.000	35.000.000	0
1991	1992							
1	2	Callaneo Carla	Spese di viaggio	87.125	0	0	0	87.125
1	2	Dragman Alfredo	Trasferta a Parigi	625.000	625.000	0	625.000	0
1	3	Giallini Luigi	S. do emolumento fasc. anno 1991	1.125.000	1.125.000	0	1.125.000	0
2	8	Personale Museo	Lavoro straordinario Direttore Generale e dicembre 1991	1.280.272	1.280.272	0	1.280.272	0
2	8	T&T ICG Group s.r.l.	Biglietto ferroviario M/PM Direttore Generale	263.900	263.900	0	263.900	0
2	11	IN.P.S.	Vers. rit. prev. ass. car. Ente su 13 ^a e sup. dic. 91 pers.	79.253.815	79.253.815	0	79.253.815	0
2	11	IN.P.S.	Vers. rit. prev. ass. car. Ente su 13 ^a e sup. dic. 91 cust.	1.231.107	1.231.107	0	1,231.107	0
2	11	EN.P.D.E.P.	S. do anno 1991 a carico Ente	747.256	747.256	0	747.256	0
2	13	Virgim s.r.l.	Fas. n. 33/91 buoni pasto novembre 1991	2.803.656	2.803.656	0	2,803.656	0
2	13	Virgim s.r.l.	Fas. n. 37/91 buoni pasto dicembre 1991	1.950.998	1.950.998	0	1,950.998	0
2	14	Sultera Salvatore	Trasferta stage a Londra anno 1990	1.200.558	1.200.558	0	1,200.558	0
2	14	Obie varie	Imp. di spesa da contributo C.N.R.	3.000.000	0	3.000.000	3,000.000	0
2	15	Personale Museo	Lav. straordinario dicembre 1991 sen. Ente	1.503.953	1,503.953	0	1,503.953	0
2	15	Personale Museo	Lav. straordinario dicembre 1991 contabile	972.526	972.526	0	972.526	0
2	15	Personale Museo	Maggiorazione turni dicembre 1991	1.783.454	1,783.454	0	1,783.454	0
2	15	Personale Museo	Incentivo speciale 1991	7.736.500	7,736.500	0	7,736.500	0
2	15	Personale Museo	Indennità varie dicembre 1991	732.990	732.990	0	732.990	0
2	15	Personale Museo	Conguaglio lavoro straordinario 1991	27.060	27.060	0	27.060	0
2	15	Personale Museo	S. do miglioramento incentivanti anno 1991	111.531.239	111.531.239	0	111,531.239	0
2	15	Personale Museo	Conguaglio incentivo speciale 1991	538.000	538.000	0	538.000	0
2	15	Personale Museo	Conguaglio indennità varie 1991	152.430	152.430	0	152.430	0
2	15	Personale Museo	Conguaglio indennità speciale e funzionale 1991	1.603.987	1,603.987	0	1,603.987	0
Rapporto				851.994.238	716.124.106	77.400.903	763.525.009	58.469.229

XI LEGISLATURA - DISEGNI DI LEGGE E RELAZIONI - DOCUMENTI

PROSPETTO DIMOSTRATIVO DEL MOVIMENTO DEI RESIDUI PASSIVI ESISTENTI AL 31/1/92

Cal.	Cap.	Nominativo	Motivazione	Residui passivi al 31/1/92	Somme pagate nel 1992	Somme rimesse da pagare	Totale	
			Ripono	851.954.238	716.124.106	77.400.903	793.525.009	-58.469.229
2	15	Casaneo Carla	Pagamento quota incedivo	0	854.723	0	854.723	854.723
4	17	Citta Studi	Ord. n.200/91 per acq. libri	63.240	63.240	0	63.240	0
4	17	Economia Cassiere	Abbon. periodico "L'Informatore INAZ"	260.000	260.000	0	260.000	0
4	17	Economia Cassiere	Acq. libri rivista e Gazzetta Ufficiale	23.400	23.400	0	23.400	0
4	18	Dewnos s.r.l.	Ord. n.36/91 per scorta magazzino	51.979	51.979	0	51.979	0
4	18	Tipografia Loparco	Fak. n.265/91 parte per logg. resura fac. mod. 04	110.670	110.670	0	110.670	0
4	18	Ulowar	Ord. n.160/91 per biglietti grafici	2.380.000	2.380.000	0	2.380.000	0
4	18	Misco Italy Computer	Fak. n.410542/91 per acq. dischetti	150.416	150.416	0	150.416	0
4	18	Misco Italy Computer	Fak. n.426122/91 per acq. floppy TDK	199.801	199.801	0	199.801	0
4	18	Tipografia Loparco	Ord. n.228/91 per acq. buste 1 to 12x18	116.620	116.620	0	116.620	0
4	18	A.M.C.O. s.p.a.	Fak. n.725/91 per acq. cartucce di sapone	435.487	435.487	0	435.487	0
4	18	Dewnos s.r.l.	Ord. n.257/91 per acq. fustoni sapone liquido e guano	171.360	171.360	0	171.360	0
4	18	Comet	Ord. n.246/91 per acq. materiale elettrico	2.736.847	2.736.847	0	2.736.847	7.438
4	18	Dewnos s.r.l.	Fak. n.26/91 per acq. rotoli carta igienica	334.152	334.152	0	334.152	0
4	18	Signonni s.r.l.	Nota debito n.20/91 per acq. floppy disk	78.540	78.540	0	78.540	0
4	19	Tipografia Loparco	Ord. n.201/91 per acq. moduli ord. d'acquisto	172.550	172.550	0	172.550	0
4	19	Edinave s.p.a.	Brochure Sponsor 1992	2.677.500	2.677.500	0	2.677.500	0
4	19	Tipografia Loparco	Ord. n.208/91 per acq. buste a sacco	291.550	291.550	0	291.550	0
4	19	Gastiner s.p.a.	Ord. n.221/91 per acq. materiale per Centro Stampa	452.200	452.200	0	452.200	0
4	19	Tipografia Loparco	Ord. n.227/91 per acq. biglietti da visita Presidente	226.100	226.100	0	226.100	0
4	19	Tipografia Loparco	Ord. n.253/91 per acq. biglietti da visita Direttore Generale	139.230	139.230	0	139.230	0
4	19	Offte varie	Spese per aggiudicaz. gestione riscattam. stag. 91/92	6.000.000	0	0	0	-6.000.000
4	19	Offte varie	Spese per aggiudicaz. servizio pulizie 1992	6.000.000	0	0	0	-6.000.000
4	19	Economia Cassiere	Spese avioletterarie	66.000	66.000	0	66.000	0
4	19	Economia Cassiere	Spedizione buste a mezzo CAI Poste e moto Taxi	138.800	138.800	0	138.800	0
4	19	Economia Cassiere	Consegna plichi a mezzo taxi	228.000	228.000	0	228.000	0
4	19	Economia Cassiere	Duplicazioni chiavi	6.000	6.000	0	6.000	0
4	19	Economia Cassiere	Acq. omboni per ufficio	83.300	83.300	0	83.300	0
4	19	Economia Cassiere	Vidimazione libro giornale e acq. materiale vario	68.780	68.780	0	68.780	0
4	19	Economia Cassiere	Spese per bolli	17.600	17.600	0	17.600	0
4	19	Economia Cassiere	Acq. trasferibili e copie fotografiche	73.509	73.509	0	73.509	0
4	19	Economia Cassiere	Acq. termovestizioni per ufficio	84.000	84.000	0	84.000	0
4	19	Economia Cassiere	Spesa per consegne a mezzo Moto Taxi	214.000	214.000	0	214.000	0
4	19	Economia Cassiere	Spesa per copie fotografiche	20.617	20.617	0	20.617	0
4	19	Economia Cassiere	Acq. materiale vario	38.650	38.650	0	38.650	0
4	19	Economia Cassiere	Acq. materiale vario	11.850	11.850	0	11.850	0
4	19	Marn S.n.c.	Acq. materiale per ufficio tecnico	74.471	74.471	0	74.471	0
4	20	Vigym s.r.l.	Fak. n.28/91 per pass. addetti assemblaggio G91	234.192	234.192	0	234.192	0
4	20	Vigym s.r.l.	Fak. n.22/91 per serv. C.d.A. del 28/6/91	32.368	32.368	0	32.368	0
4	20	Vigym s.r.l.	Fak. n.21/91 serv. ospite Presidenza	280.459	280.459	0	280.459	0
4	20	Vigym s.r.l.	Fak. n.31/91 servizio per C.d.A. del 14/11/91	99.008	99.008	0	99.008	0
4	24	U.S.S.L. 75/7 U.D.T.S.L.L.	Fak. n.241/91 per visita medica Tosano Maurizio	26.400	26.400	0	26.400	0
4	24	U.S.S.L. 75/7	Spesa per visite collegiali uso idoneo terminali	240.000	240.000	0	240.000	0
4	26	Amco	Servizio cambio assicurazioni 1991	1.103.112	456.770	437.944	894.714	-208.398
4	26	Coloficio Romano	Ord. n.54 acq. materiale per manutenzione	331.000	331.000	0	331.000	0
4	26	S.I.P.	Manutenzione telefoni	178.500	0	178.500	178.500	0
4	26	Yam Swan s.n.c.	Fak. n.175/91 per acq. materiale obsoleto	114.240	114.240	0	114.240	0
4	26	Milano	Acq. vestita protettiva	5.688.200	5.688.200	0	5.688.200	0
4	26	F.lli Tarantola s.n.c.	Trasmissione ufficio	11.900.000	11.900.000	0	11.900.000	0
4	26	F.lli Tarantola s.n.c.	Riparazione perdita anello antiscandalo	1.428.000	1.428.000	0	1.428.000	0
4	26	Roberto Capelli & figli	Fak. n.1280/91 per riparaz. orologio nonda noturna	190.400	190.400	0	190.400	0
4	26	F.lli Tarantola s.n.c.	Fak. n.18/91 per lavoro ripristino Regina Margherita	1.606.500	1.606.500	0	1.606.500	0
4	26	Pederzoli Bruno	Fak. n.22/91 per interventi idraulici	775.880	775.880	0	775.880	0
			Ripono	900.427.954	752.380.265	78.017.347	830.797.612	-70.030.342

XI LEGISLATURA - DISEGNI DI LEGGE E RELAZIONI - DOCUMENTI

PROSPETTO DIMOSTRATIVO DEL MOVIMENTO DEI RESIDUI PASSIVI ESISTENTI AL 31/12/92

Cap	Cap	Nominativo	Motivazione	Residui passivi al 1/1/92	Somme pagate nel 1992	Somme rimesse da pagare	Totale	*
			Ripono	900 427 954	752 380 265	78 017 347	830 397 612	-70 030 342
4	26	Siemens COMUNICAZIONI s.p.a.	Fatt. n. 9900477/91 per interventi sui telefoni	471 240	471 240	0	471 240	0
4	26	Ditte varie	Revisione idranti	600 000	0	600 000	600 000	0
4	26	Di. Effe. Tl. Service	Contratto assistenza impianti sicurezza	4 284 000	0	0	4 284 000	-4 284 000
4	26	Messor Italiana s.p.a.	Fatt. n. 1849/91 per revisione straordinaria estintori	830 263	830 263	0	830 263	0
4	26	Alfa Ricambi s.r.l.	Fatt. n. 1297/91 per acq. portalampe	441 014	441 014	0	441 014	0
4	26	Kodak s.p.a.	Ord. n. 215/91 per acq. cavo prolung. racc. presa doppia	1 157 125	1 157 125	0	1 157 125	0
4	26	Comel s.a.s.	Ord. n. 213/92 acq. materiale per manutenzione	986 646	986 646	0	986 646	0
4	26	Comel Metallomeccanica s.r.l.	Ord. n. 217/91 per riparazione porta	1 429 428	1 429 428	0	1 429 428	0
4	26	R.I.M.E. s.p.a.	Ord. n. 214/91 per sistema quadro amplificaz. Bancamano	3 881 113	3 881 113	0	3 881 113	0
4	26	Sacchi Giuseppe s.p.a.	Fatt. n. 4215/91 a parte n. 2245/91 per acq. mat. vario	786 114	786 114	0	786 114	0
4	26	Kone Italia Service	Fatt. n. 068126/91 per intervento chiamato straordinaria	419 475	419 475	0	419 475	0
4	26	S.I.T.E. Telecomunicazioni s.r.l.	Fatt. n. 001578/91 per manutenzione impianto telef.	240 975	240 975	0	240 975	0
4	26	Economia Cassiere	Spese per manutenzione	48 790	48 790	0	48 790	0
4	26	Economia Cassiere	Acq. materiale per officina	175 000	175 000	0	175 000	0
4	27	PP.TT.	Telef. elab. novembre e canone dicembre 1991	170 866	170 866	0	170 866	0
4	27	PP.TT.	Addebito per duplicati	1 300	1 300	0	1 300	0
4	27	PP.TT.	Spese postali pagam. fatt. nn. 74/90 e 68-74/91	1 350	1 350	0	1 350	0
4	27	PP.TT.	Spese postali pagam. fatt. n. 70/91	750	750	0	750	0
4	27	Economia Cassiere	Spese per tasse postali	1 700	1 700	0	1 700	0
4	27	Economia Cassiere	Sped. a mezzo CAI POST	125 000	125 000	0	125 000	0
4	27	S.I.P.	Bolletta ottobre-novembre 1991 e canone 1° bim. 1992	1 317 000	1 317 000	0	1 317 000	0
4	28	Marchetti Enrico	Provoga incarico assistenza tributaria e commerciale	2 289 000	2 289 000	0	2 289 000	0
4	28	Ditte varie	Gestione amministrativa contabile riv. Museo-scienza	10 062 268	1 234 567	8 827 701	10 062 268	0
4	29	Consuntiva s.r.l.	Fatt. n. 36/91 per sorveglianza manifestaz.	199 265	199 265	0	199 265	0
4	29	Consuntiva s.r.l.	Fatt. n. 35/91 per sorveglianza manifestaz.	303 450	303 450	0	303 450	0
4	29	Consuntiva s.r.l.	Ord. n. 248/91 per sorveglianza manifestaz.	201 288	201 288	0	201 288	0
4	29	La Modernissima s.p.a.	Ord. n. 220/91 per pulizie straordinarie	653 190	653 190	0	653 190	0
4	29	La Modernissima s.p.a.	Ord. n. 223/91 per pulizie straordinarie	476 595	476 595	0	476 595	0
4	29	Economia Cassiere	Spese taxi	98 000	98 000	0	98 000	0
4	29	Ditte varie	Progr. lect. finanz. mostra "Scienza o magia?"	127 500 000	159 445 003	0	159 445 003	31 945 003
4	32	Comune di Milano	Consumo acqua potabile 3° quadr. 1991	473 900	473 900	0	473 900	0
4	33	A.E.M.	Bolletta elettricità novembre 1991	15 428 000	15 428 000	0	15 428 000	0
4	33	A.E.M.	Bolletta elettricità dicembre 1991	20 970 000	20 970 000	0	20 970 000	0
4	34	Agro Berni s.p.a.	Finanziaria spesa gestione riscald. 1991/92	226 893 334	226 893 334	0	226 893 334	0
4	35	Carbifera Fausto	Contratto anno 1991/92 - Collab. in mater. inform.	2 440 000	2 440 000	0	2 440 000	0
4	35	Camalera Enzo	Contratto anno 1991/92 - Collab. relaz. esterne	3 500 000	3 500 000	0	3 500 000	0
4	35	Fava Puggere	Collaudo impianti elettrici	726 000	0	726 000	726 000	0
4	35	Capato Serventia	Contratto anno 1991/92 - Prestaz. att. didattica	12 400 000	0	0	12 400 000	-12 400 000
4	36	Cavanina Trastochi	Trastochi interni Museo	5 997 800	5 997 800	0	5 997 800	0
4	36	Cavanina Trastochi	Fatt. n. 737/91 per discarica materiali di risulta	10 047 170	10 047 170	0	10 047 170	0
4	36	Ditte varie	Riordino uffici - Lavori di manutenzione e ristrutturazione	9 520 000	0	9 520 000	9 520 000	0
4	37	Citadini dell'Ordine	Servizio sorveglianza ordinaria anno 1991	54 432 447	54 432 447	0	54 432 447	0
4	37	Citadini dell'Ordine	Ord. n. 143/91 servizio straordinario per sciopero	293 740	293 740	0	293 740	0
4	37	Citadini dell'Ordine	Fatt. n. 004286/91 per interventi allarme	95 200	95 200	0	95 200	0
4	37	Citadini dell'Ordine	Fatt. n. 000266/91 per interventi allarme	190 400	190 400	0	190 400	0
4	37	S.C.A. s.r.l.	Ripizza n. 02 109/92/2156 Zungo Assicurazioni	2 713 880	2 713 880	0	2 713 880	0
4	37	Consuntiva s.r.l.	Ord. n. 181/91 per servizio vigilanza manifestaz.	79 008	79 008	0	79 008	0
4	37	Consuntiva s.r.l.	Ord. n. 178/91 per servizio vigilanza manifestaz.	181 158	181 158	0	181 158	0
4	37	Consuntiva s.r.l.	Ord. n. 179/91 per servizio vigilanza manifestaz.	175 120	175 120	0	175 120	0
4	37	Consuntiva s.r.l.	Vigilanza diurna	41 268 167	40 227 214	0	40 227 214	-1 040 953
4	38	Pedenza Garofa s.r.l.	Fatt. n. 89/91 per acq. guide brev.	3 000 000	3 000 000	0	3 000 000	0
4	38	Pedenza Garofa s.r.l.	Ord. n. 182/91 per acq. guide brev.	3 000 000	3 000 000	0	3 000 000	0
4	38	Pedenza Garofa s.r.l.	Fatt. n. 1/92 per acq. guide brev.	3 000 000	3 000 000	0	3 000 000	0
			Ripono	1 476 705 282	1 323 203 942	97 691 048	1 420 694 990	-55 810 292

XI LEGISLATURA - DISEGNI DI LEGGE E RELAZIONI - DOCUMENTI

PROSPETTO DIMOSTRATIVO DEL MOVIMENTO DEI FIDEJURATI PASSIVI ESISTENTI AL 31/12/92

Cal.	Cap.	Nominativo	Movisione	Res. di bilancio a 31/92	Somme pagate nel 1992	Somme rimate da pagare	Totale	
			Riparto	1.475.705.282	1.323.203.942	97.691.048	1.420.894.990	-55.810.292
4	39	La Modernissima s.p.a.	Sembo pulizia anno 1991	45.410.000	45.410.000	0	46.410.000	0
4	39	La Modernissima s.p.a.	Ord. n. 178/91 per pulizie straordinarie	105.910	105.910	0	105.910	0
4	39	La Modernissima s.p.a.	Ord. n. 184/91 per pulizie straordinarie	582.505	582.505	0	582.505	0
4	39	La Modernissima s.p.a.	Ord. n. 250/91 per pulizie straordinarie	820.803	820.803	0	820.803	0
4	39	La Modernissima s.p.a.	Ord. n. 249/91 per pulizie straordinarie	105.910	105.910	0	105.910	0
4	39	La Modernissima s.p.a.	Fat. n. 1485/91 per de-ozoz. e dis-ozoz.	5.569.200	5.569.200	0	5.569.200	0
4	40	Janet Telematica s.p.a.	Canone assistenza apparecchio telematico anno 1991	340.340	340.340	0	340.340	0
4	40	B.M.C. s.p.a.	Fat. n. 810/91 per acqu. toner	380.800	380.800	0	380.800	0
4	40	B.M.C. s.p.a.	Canone assistenza fotocopiatrici anno 1991	4.167.482	587.787	0	587.787	3.579.695
4	41	C.I.L.E.A.	Gestione automatica biblioteca anno 1991	8.440.489	8.894.563	0	6.894.563	-1.545.926
4	41	Univsys Raza s.p.a.	Manutenzione personal computer Sperry 1991	326.120	326.060	0	326.060	-60
4	41	Dise.vare	Impegno di spesa da contratto C.N.R.	20.000.000	13.507.501	6.492.499	20.000.000	0
4	41	Misco Italy Computer	Ord. n. 118/91 per acqu. cassetta backup	93.891	93.891	0	93.891	0
4	41	So.Ha. s.r.l.	Fat. n. 129/91 per riparaz. IBM mini Ufficio Economato	404.600	126.269	0	126.269	-278.331
4	41	So.Ha. s.r.l.	Ord. n. 189/91 per toner stampante aser 622	209.440	209.440	0	209.440	0
4	41	So.Ha. s.r.l.	Ord. n. 181/91 per unita di pulizia stamp. laser IBM	314.160	314.160	0	314.160	0
4	41	So.Ha. s.r.l.	Ord. n. 182/91 per servizio manutenzione	309.400	309.400	0	309.400	0
4	41	So.Ha. s.r.l.	Integrat. dell. 38/91 per assist. tecn. e manutenz.	1.666.669	1.666.669	0	1.666.669	0
4	41	Dawang s.p.a.	Fat. n. 484/91 per man. tecn. in field off. Personale	476.000	476.000	0	476.000	0
4	41	Misco Italy Computer	Fat. n. 436734/91 per acqu. dischetti Ut. Tecnico	190.519	190.519	0	190.519	0
4	41	Economia Cassiere	Fat. n. 2015835/91 per acqu. dischetti	95.000	95.000	0	95.000	0
4	41	Ing. Zingoni & C. s.r.l.	Fat. n. 114/91 per consorzio e riparaz. computer	238.000	238.000	0	238.000	0
4	41	Ing. Zingoni & C. s.r.l.	Fat. n. 143/91 per interventi tecn. su HP5280	190.400	190.400	0	190.400	0
4	41	Ing. Zingoni & C. s.r.l.	Fat. n. 123/91 per riparaz. stampante Fujitsu DK2220	168.600	168.600	0	168.600	0
4	44	New Service	Ord. n. 165/91 per stampa in nero 31" S.P.I.	202.300	202.300	0	202.300	0
4	44	Economia Cassiere	Acq. marca da bollo per riduz. tariffa spediz.	5.000	5.000	0	5.000	0
4	44	Dise.vare	Impegno generale per rivista Museoscienza	20.000.000	85.149.917	34.650.068	120.000.000	0
4	44	Costa Giannario	Spese per pubblicaz. rivista Museoscienza	3.320.100	0	0	0	3.320.100
4	45	Dise.vare	Impegno di spesa da contratto C.N.R.	7.195.930	7.195.930	0	7.195.930	0
4	46	WAT s.p.a.	Fat. n. 01318/91 noleggio stivatore per manifestaz.	585.250	585.250	0	585.250	0
4	46	Yngym s.r.l.	Fat. n. 23-24/91 per buffet e coffee break	2.427.600	2.427.600	0	2.427.600	0
4	46	Centro Traduttori Italiani	Fat. n. 536/91 per traduttore convegno COMUSET	525.500	525.500	0	525.500	0
4	46	Economia Cassiere	Acq. nastro bicolor e marca da bollo per manifestaz.	16.200	16.200	0	16.200	0
4	46	Economia Cassiere	Spedizione a mezzo CAI POST	15.000	15.000	0	15.000	0
4	46	Audio & Light System s.r.l.	Fat. n. 253/91 per noleggio proiettore	372.470	372.470	0	372.470	0
4	46	Dise.vare	Finanziamento di spesa "Mercoledì museali"	11.558.850	4.040.180	0	4.040.180	7.518.670
4	46	Dise.vare	Finanz. spesa cerimonia ufficiale Sponsor 1991	18.850.894	123.760	0	123.760	-18.727.134
4	46	Dise.vare	Finanz. spesa 41" S.P.I.	118.781.807	49.445.421	0	49.445.421	-69.336.386
4	46	Dise.vare	Finanz. spesa cerimonia chiusura Sponsor 1991	30.922.500	28.551.272	0	28.551.272	2.371.228
4	47	Cognato Serenella	Contaz. telefonici dall'1/4 al 19/5/91	4.810.000	4.810.000	0	4.810.000	0
4	47	Y.M.M. s.r.l.	Ord. n. 242/91 acqu. etichette per indirizz. scuole	321.300	321.300	0	321.300	0
4	47	Tipografia Loparco	Ord. n. 241/91 per orolan scuole	3.679.480	3.679.480	0	3.679.480	0
4	47	Cognato Serenella	Compens. collaboraz. annua didattica	4.280.000	4.280.000	0	4.280.000	0
4	47	Adam Maren Meide	Compens. per visite guidate dicembre 1991	200.000	200.000	0	200.000	0
4	47	Brisiof Luca	Compens. per visite guidate dicembre 1991	120.000	120.000	0	120.000	0
4	47	Cadossi Dana	Compens. per visite guidate dicembre 1991	160.000	160.000	0	160.000	0
4	47	Caldesi Elisabetta	Compens. per visite guidate dicembre 1991	40.000	40.000	0	40.000	0
4	47	Camestaca Enrica F.	Compens. per visite guidate dicembre 1991	160.000	160.000	0	160.000	0
4	47	Castaldi M. Luisa	Compens. per visite guidate dicembre 1991	160.000	160.000	0	160.000	0
4	47	Coidani Lorenza	Compens. per visite guidate dicembre 1991	80.000	80.000	0	80.000	0
4	47	Dalla Valle Ornella	Compens. per visite guidate dicembre 1991	80.000	80.000	0	80.000	0
4	47	Decio Marco	Compens. per visite guidate dicembre 1991	160.000	160.000	0	160.000	0
			Riparto	1.451.329.701	1.596.808.244	139.633.635	1.734.841.879	-162.487.822

XI LEGISLATURA - DISEGNI DI LEGGE E RELAZIONI - DOCUMENTI

PROSPETTIVO QUANTITATIVO DEL MOVIMENTO DEI RESIDUI PASSIVI ESISTENTI AL 1/1/92

Col.	Cap.	Nominativo	Motivazione	Residui passivi al 1/1/92	Somme pagate nel 1992	Somme rimesse da pagare	Totale	
			Riparto	1.897.329.701	1.595.808.244	139.033.835	1.734.841.879	-162.487.822
4	47	Filippucci Laura	Compenso per visite guidate dicembre 1991	120.000	120.000	0	120.000	0
4	47	Fusco Teresa	Compenso per visite guidate dicembre 1991	120.000	120.000	0	120.000	0
4	47	Guardoni Laura	Compenso per visite guidate dicembre 1991	120.000	120.000	0	120.000	0
4	47	Gavnerio Santo	Compenso per visite guidate dicembre 1991	180.000	180.000	0	180.000	0
4	47	Marinoni Paola	Compenso per visite guidate dicembre 1991	180.000	180.000	0	180.000	0
4	47	Milioni Pierpaolo	Compenso per visite guidate dicembre 1991	240.000	240.000	0	240.000	0
4	47	Moreni Julia	Compenso per visite guidate dicembre 1991	200.000	200.000	0	200.000	0
4	47	Nanni M. Francesca	Compenso per visite guidate dicembre 1991	120.000	120.000	0	120.000	0
4	47	Pomoni Claudia	Compenso per visite guidate dicembre 1991	120.000	120.000	0	120.000	0
4	47	Ra Stefano	Compenso per visite guidate dicembre 1991	180.000	180.000	0	180.000	0
4	47	Savani Massimiliano	Compenso per visite guidate dicembre 1991	180.000	180.000	0	180.000	0
4	47	Sogni Isabella	Compenso per visite guidate dicembre 1991	200.000	200.000	0	200.000	0
4	47	Soldano Simona	Compenso per visite guidate dicembre 1991	40.000	40.000	0	40.000	0
4	47	Spagnola Carlo	Compenso per visite guidate dicembre 1991	200.000	200.000	0	200.000	0
4	47	Spizza Vincenzo	Compenso per visite guidate dicembre 1991	80.000	80.000	0	80.000	0
4	47	Tamagnini Attilio	Compenso per visite guidate dicembre 1991	40.000	40.000	0	40.000	0
4	47	Toni Valentina	Compenso per visite guidate dicembre 1991	180.000	180.000	0	180.000	0
4	47	Vuoli Stefania M.	Compenso per visite guidate dicembre 1991	120.000	120.000	0	120.000	0
4	47	Zucchi Anna	Compenso per visite guidate dicembre 1991	200.000	200.000	0	200.000	0
4	49	Di Cosimo di Bonelli P.	Fat. n.106/91 per navoli e sostit. cuscinetto motore	481.950	481.950	0	481.950	0
4	49	Dire varie	Spese per il restauro della torre sonda	59.500.000	0	59.500.000	59.500.000	0
4	50	Dire varie	Impegno per catalogazione da finanziamento C.N.R.	58.000.000	31.600.004	24.399.995	55.000.000	0
4	50	Coop. Arche	Spese per ordinamento archivio C.C.C.	19.630.000	17.452.500	2.177.500	19.630.000	0
4	50	Corlesi Anna	Compensocollaborazione nordnadm. Biblioteca	1.823.500	1.823.500	0	1.823.500	-9.000
8	55	Leonelli Loredana	Concessione mutuo	10.000.000	0	0	0	-10.000.000
8	55	Augliese Vincanzo	Concessione mutuo	10.000.000	0	0	0	-10.000.000
8	55	Personale Museo	Interesse a carico Ente su presse	5.095.140	0	0	0	-5.095.140
8	55	Personale Museo	Sussidi anno 1991	7.920.000	7.920.000	0	7.920.000	0
8	55	Personale Museo	Borse di studio anno 1991	4.000.000	4.000.000	0	4.000.000	0
7	59	B.N.L. Agenzia 8 - Servizio Cassa	Interessi passivi per scopertura bancaria	10.003.114	10.530.854	0	10.530.854	527.740
7	61	B.N.L. Agenzia 8 - Servizio Cassa	Pagamento riduzione spese 4° trim. 1991	158.050	158.050	0	158.050	0
7	61	B.N.L. Agenzia 8 - Servizio Cassa	Diritti di custodia su cegole sem. 1991	25.000	25.000	0	25.000	0
7	61	B.N.L. Agenzia 8 - Servizio Cassa	Spese su interessi passivi scopertura bancaria	61.200	61.200	0	61.200	0
7	61	B.N.L. Agenzia 8 - Servizio Cassa	Diritti di segreteria relativi a conto anticipazione	200.000	200.000	0	200.000	0
7	61	B.N.L. Agenzia 8 - Servizio Cassa	Spese su interessi netti anno 1991 c/c 140041	89.700	89.700	0	89.700	0
7	84	Tesoreria Civica Tribus	Rentive fiscali su interessi attivi lordi c/c/p anno 1991	50.004	50.004	0	50.004	0
7	84	Tesoreria Civica Tribus	Rentive fiscali su interessi passivi scopertura bancaria	2.255	2.255	0	2.255	0
7	84	Tesoreria Civica Tribus	Rentive fiscali su interessi c/c/p 140041 anno 1991	1.538.182	1.538.182	0	1.538.182	0
7	84	Tesoreria Civica Tribus	Tasse per smaltimento rifiuti aprile 91 - aduna 92	22.968.258	22.968.258	0	22.968.258	0
9	73	Dire varie	Spese concesse al finanziamento del M.L.U.R. S.T.	1.000.000.000	0	1.000.000.000	1.000.000.000	0
12	78	C.M.A. Studi s.c.r.l.	Fat. n.232/91 per acq. libri	800.000	800.000	0	800.000	0
12	78	C.M.A. Studi s.c.r.l.	Fat. n.451/91 per acq. libri	2.008.055	2.008.055	0	2.008.055	0
12	78	C.M.A. Studi s.c.r.l.	Ord. n.212/91 per acq. libri	83.600	83.600	0	83.600	0
12	78	C.M.A. Studi s.c.r.l.	Ord. n.211/91 per acq. libri	541.450	541.450	0	541.450	0
12	78	C.M.A. Studi s.c.r.l.	Ord. n.233/91 per acq. libri	714.000	714.000	0	714.000	0
12	78	O.E.A. s.r.l.	Ord. n.237/91 per acq. libri	344.319	344.319	0	344.319	0
12	78	O.E.A. s.r.l.	Ord. n.205-207/91 per acq. libri	2.982.725	2.982.725	0	2.982.725	0
12	78	O.E.A. s.r.l.	Ord. n.154/91 per acq. libri	341.532	341.532	0	341.532	0
12	78	Libreria Puccini	Ord. n.196-197-198/91 per acq. libri	2.929.300	2.929.300	0	2.929.300	0
12	78	Libreria Puccini	Ord. n.153/91 per acq. libri	791.080	791.080	0	791.080	0
12	78	Centro Internazionale S.S.T.	Fat. n.2/91 per acq. libri	900.000	900.000	0	900.000	0
			Riparto	3.121.775.095	1.709.599.742	1.225.111.131	2.934.710.873	-187.064.222

XI LEGISLATURA - DISEGNI DI LEGGE E RELAZIONI - DOCUMENTI

PROSPETTIVO DIMOSTRATIVO DEL MOVIMENTO DEI RESIDUI PASSIVI ESISTENTI AL 31/12/92

Cal.	Cap.	Nominativo	Motivazione	Residui passivi al 1/1/92	Somme pagate nel 1992	Somme rimate da pagare	Totale	*
			Riparto	3.121.775.095	1.709.599.742	1.225.111.131	2.934.710.873	-187.084.222
12	78	Opus Libri	Fatt. 2108/91 per acq. libr.	586.000	586.000	0	586.000	0
12	78	Opus Libri	Ord. 234/91 per acq. libr.	1.213.000	1.263.000	30.000	1.293.000	-20.000
12	78	Opus Libri	Ord. 235/91 per acq. libr.	951.000	860.000	0	860.000	-91.000
12	78	Opus Libri	Ord. 236/91 per acq. libr.	1.096.000	870.000	0	870.000	-226.000
12	78	UTET s.p.a.	Ord. 238/91 per acq. libr.	263.500	0	263.500	263.500	0
12	78	Ebson s.r.l.	Abbonamenti anno 1992 riviste Biblioteca	27.500.000	22.263.480	5.236.520	27.500.000	0
12	78	Smal s.p.a.	Smal s.p.a.	158.845	158.845	0	158.845	0
12	78	Schaeffl Heco Raha s.r.l.	Fatt. n.19/91 per acq. scaffalature	2.094.400	2.094.400	0	2.094.400	0
12	79	Philips Division	Ord. n.243/91 per acq. microtoni e cavi batteria	328.440	0	328.440	328.440	0
12	79	Ditte varie	Acq. materiale per magazzino	4.780.000	0	0	0	-4.780.000
12	81	Ditte varie	Manutenzione straordinaria idranti	12.000.000	0	7.219.173	7.219.173	-4.780.827
12	84	Ditte varie	Spese acq. mobili per ufficio	11.900.000	0	0	0	-11.900.000
12	84	Economia Cassiere	Acq. div. teledtn	214.200	0	0	0	-214.200
12	84	Ditte varie	Riforning ufficio	47.600.000	38.348.482	0	38.348.482	-8.251.518
14	91	Personale Misto	Versamento per fondo liquidazione dipendenti	12.679.173	12.679.173	0	12.679.173	0
14	96	B.N.L. Agenzia 8 - Servizio Cassa	Acq. titoli ex delibera n.23/87	8.039.228	8.039.228	0	8.039.228	0
14	96	B.N.L. Agenzia 8 - Servizio Cassa	Acq. titoli ex delibera n.23/87	6.038.396	6.038.396	0	6.038.396	0
14	96	B.N.L. Agenzia 8 - Servizio Cassa	Acq. titoli ex delibera n.23/87	16.923.498	16.923.498	0	16.923.498	0
14	96	B.N.L. Agenzia 8 - Servizio Cassa	Acq. titoli ex delibera n.23/87	33.499.335	33.499.335	0	33.499.335	0
17	100	B.N.L. Agenzia 8 - Servizio Cassa	Scopertura bancaria dicembre 1991	2.946.550	2.946.550	0	2.946.550	0
17	100	B.N.L. Agenzia 8 - Servizio Cassa	Scopertura bancaria 1991	161.884.221	161.884.221	0	161.884.221	0
21	106	Esattoria Civica Tributi	Risultato analisi se contab. ottobre 1991	1.372.750	1.372.750	0	1.372.750	0
21	106	Esattoria Civica Tributi	A pareggio contabile anno 1991	310	310	0	310	0
21	106	M.N.S.T. L. Da Vinci	Versamento per ritenute fiscali su 13° e dicembre 1991	53.517.000	53.517.000	0	53.517.000	0
21	107	I.N.P.S.	Versamento ritenute prev. assist. car. dip. 13° e dic. 1991	15.963.185	15.963.185	0	15.963.185	0
21	107	I.N.P.S.	Versamento ritenute prev. assist. car. cust. 13° e dic. 1991	261.693	261.693	0	261.693	0
21	107	ENPDEP	S do contributo car. dipendenti 1991	249.045	249.045	0	249.045	0
21	108	M.N.S.T. L. Da Vinci	A pareggio contabile anno 1991	73	73	0	73	0
21	109	C.I.S.L.	Integraz. giugno 1991	82.544	82.544	0	82.544	0
21	109	U.I.L.	Integraz. agosto 91	1.950	1.950	0	1.950	0
21	109	CGIL	Versam. rit. sind. 13° e dicembre 1991	362.707	362.707	0	362.707	0
21	109	C.I.S.L.	Versam. rit. sind. 13° e dicembre 1991	311.377	311.377	0	311.377	0
21	109	U.I.L.	Versam. rit. sind. 13° e dicembre 1991	131.423	131.423	0	131.423	0
21	109	C.I.S.A.L./I.A.L.P.	Versam. rit. sind. 13° e dicembre 1991	4.396	4.396	0	4.396	0
21	111	Economia Cassiere	Spese per regist. contratto La Modernissima	400.000	400.000	0	400.000	0
21	111	Economia Cassiere	Acq. marche da bollo per contratti	180.000	180.000	0	180.000	0
21	111	Economia Cassiere	Acq. marche da bollo per contratti	100.000	100.000	0	100.000	0
21	111	A.E.M.	Fatt. gas periodo 16/9-12/12/91	1.782.000	1.782.000	0	1.782.000	0
Totale residui passivi				3.549.256.414	2.082.759.863	1.238.188.764	3.330.948.827	-218.307.587

Per copia conforme all'originale in atti
 Milano, 21-6-10-1993
 UFFICIO RAGIONERIA
 IL COLLABORATORE AMM.VO

DEBITO VERSO I.N.P.S.

CAPITALIZZAZIONE BENEFICI EX COMBATTENTI A FAVORE DEL PERSONALE CESSATO DAL SERVIZIO

IN APPLICAZIONE DELLA LEGGE 338/70

DEBITO RESIDUO AL 31/12/82

FADINI GIANCARLO	4.351.802
GAMBELLI SETTIMIO	1.982.946
RANAURO GERARDO	35.586.488
RONDENA ANGELO	2.789.964
	<hr/>
	44.101.080

XI LEGISLATURA - DISEGNI DI LEGGE E RELAZIONI - DOCUMENTI

VALORI MOBILIARI

al 31/12/92

	Valore nominale	Prezzo di chiusura borsa al 31/12/92	Valore complessivo al 31/12/92
Titoli proprietà Ente R.I. 6%	750.000	100	750.000
	750.000		750.000
Titoli a garanzia del fondo liquidazione personale			
BTP 12,50% 1/1/89-94	21.000.000	98,60	20.918.000
BTP 12,50% 1/1/90-94	80.000.000	98,10	59.480.000
BTP 12,50% 1/7/90-94	20.000.000	98,85	19.770.000
BTP 12% 1/1/92-97	85.000.000	98,00	81.800.000
BTP 12,50% 10/3/91-98	250.000.000	97,00	242.500.000
	436.000.000		424.248.000

XI LEGISLATURA - DISEGNI DI LEGGE E RELAZIONI - DOCUMENTI

PROT. N. _____
 DA CITARE NELLA RISPOSTA

INDENNITA' DI ANZIANITA' AL 31.12.1992
PERSONALE FISSO E CONTINUATIVO

<u>COGNOME E NOME</u>	<u>TOTALE INDEMNITA' DI ANZIANITA'</u>
AUGLIESE VINCENZO	6.292.855.=
BABUSCIO LUCA	4.384.959.=
BASSI SGARRO LEONARDO	26.265.906.=
ROCCALINI TIZIANA	7.462.505.=
CAPUZZO ANTONELLA	5.701.551.=
CASSANI MARIO	18.167.495.=
CASTANEDOLI CLAUDIO	5.811.568.=
CATTONE CARLA	42.719.947.=
COLOMBO ROBERTO	29.627.924.=
COMI WALTER	25.698.589.=
DI LECCE ANTONIO	25.451.168.=
GENNARI ANNA MARIA	6.283.127.=
GIORIO LAURA	8.967.253.=
LEONELLI LOREDANA	26.704.760.=
LEONELLI SERGIO	5.789.403.=
MARCHESENI SERGIO	7.691.502.=
MARELLI ROBERTO	4.024.298.=
MERCATI ALBINO	42.061.263.=
MESSINA DANIELA	8.935.531.=
MEZZETTI ANNA MARIA	8.975.749.=
NICALI SINO	8.068.649.=
ORLANDO MARIA LUISA	3.852.956.=
PETRILLO KATIA	7.214.527.=
QUARTA LUCIANA	5.752.001.=
RANAURO ROMEO	18.550.745.=
SANCATI RICCARDO	4.964.227.=
RECALCATI GRAZIANO	5.738.686.=
REVELLI FLOREAL	4.069.203.=
SAVIO SILVANO	6.393.748.=
SUTERA SALVATORE C.	5.481.271.=
TOSATTO MAURIZIO	4.046.108.=
VAGHI MARIA AMBROGIA	7.478.920.=
ZIGHETTI LAURA	9.043.128.=
TOTALE	411.671.523.=

XI LEGISLATURA - DISEGNI DI LEGGE E RELAZIONI - DOCUMENTI

RIPORTO	L. 411.671.523.=
DIRETTORE GENERALE	2.979.885.=
CUSTODE	15.023.117.=
	=====
TOTALE	L. 429.674.525.=
	=====

Milano, 04.02.1993
VVA

XI LEGISLATURA - DISEGNI DI LEGGE E RELAZIONI - DOCUMENTI

FONDO INDENNITA' DI ANZIANITA'

Calcolo quota a carico del presente esercizio ad incremento del fondo

a) Ammontare delle indennita' al 31/12/1991	407.673.832
b) Dedotte indennita' pagate nel 1992 (come da cap. 98)	-11.040.298
	<u>396.633.534</u>
c) Ammontare indennita' al 31/12/1992 (come da elenco allegato)	<u>429.674.525</u>
Quota a carico dell' esercizio per adeguamento del f.do indennita'	33.040.991

Ammontare del fondo al 31/12/1992	429.674.525
Investimenti a garanzia delle somme accantonate	
Titoli B.T.P. (valore nominale L. 436.000.000)	424.246.000
C/C bancario vincolato n° 140041	95.229.331
	<u>519.475.331</u>
Maggior somma gia' accantonata	89.800.806

MOVIMENTI AVVENUTI NEL C/C VINCOLATO N°140041 DURANTE L'ANNO 1992

Consistenza al 1/1/1992	4.682.653
Versamento titoli scaduti non reinvestiti	81.179.281
Interessi da prelevare	<u>11.661.278</u>
	<u>92.840.559</u>
	97.523.212
Prelievo per pagamento indennita'	0
Varie	<u>616.290</u>
	<u>616.290</u>
Consistenza al 31/12/1992	96.906.922

Gli interessi maturati sui titoli a garanzia del f.do sono stati integralmente versati nella contabilita' ordinaria al cap.22 entrate.

 XI LEGISLATURA - DISEGNI DI LEGGE E RELAZIONI - DOCUMENTI

IMMOBILIZZAZIONI TECNICHE

CONSISTENZA COMPLESSIVA ALL'1/1/92 L. 903.283.016

1) IMPIANTI ATTREZZATURE MACCHINARI AL 1/1/92 L. 482.997.150

VARIAZIONI IN AUMENTO
(MATERIALE ACQUISTATO)

dal 3903 al 3904 Apparecchio telefonico	L. 360.000		
3906 Lavatrice	L. 160.000		
3908 Seghetto	L. 261.980		
3907 Telefono	L. 110.000		
3912 Apparecchio duplicatore dia	L. 133.189		
3914 Impianto ricerca TV segnali via satellite	L. 7.730.000		
3915 Piattaforme lavoro aereo	L. 9.700.000		
3918 Videoproiettore	L. 5.562.040		
3917 Schermo	L. 1.051.361		
dal 3947 al 3954 Tavoli bianchi	L. 1.200.000		
dal 3956 al 4254 Trecento sedute VFR-GA	<u>L. 34.000.000</u>	L. 80.268.550	L. 80.268.550

VARIAZIONI IN AUMENTO
(MATERIALE DONATO)

	<u>L. 0</u>	<u>L. 0</u>	L. 0
--	-------------	-------------	------

VARIAZIONI IN DIMINUIZIONE

	<u>L. 0</u>	<u>L. 0</u>	L. 0
--	-------------	-------------	------

CONSISTENZA AL 31/12/92 L. 543.266.700

2) AUTOMEZZI AL 1/1/92 L. 11.484.000

VARIAZIONI IN AUMENTO
(MATERIALE ACQUISITO)

	L. 0	L. 0	L. 0
--	------	------	------

VARIAZIONI IN DIMINUIZIONE

	<u>L. 0</u>	<u>L. 0</u>	L. 0
--	-------------	-------------	------

CONSISTENZA AL 31/12/92 L. 11.484.000

XI LEGISLATURA - DISEGNI DI LEGGE E RELAZIONI - DOCUMENTI

3) MOBILI E MACCHINE D'UFFICIO AL 31/12/82		L. 408.801.888	
VARIAZIONI IN AUMENTO (MATERIALE ACQUISTATO)			
3808 Fotocopiatrice Minolta EP 4232	L. 6.702.521		
3809 Stampante Laserjet HP II Plus	L. 2.500.000		
3810 Stampante Old modello 380 Elite	L. 2.200.000		
3811 PC Macintosh LC II monitor colore	L. 2.810.000		
3813 Scanner Epson GT 6000 colore	L. 1.512.805		
3818 Workstation Grafix	L. 805.000		
3819 Portastampante a torre	L. 585.000		
3820 PC 386/40 MHz CD Milano	L. 2.810.000		
3821 PC Dex 386/40 MHz 8 RAM CD Milano	L. 3.074.000		
3822 Calcolatrice Olimpia	L. 130.000		
dai 3823 al 3831 Ventilatori	L. 739.100		
3832 Schemo 8" Kensington	L. 139.000		
dai 3833 al 3848 Archiuli - Parete attrezzata libreria, tavolo, poltrone	L. 15.127.600		
4255 Macintosh II FX 4 MB	L. 8.788.500		
4256 Videocolor	L. 2.200.000		
4257 Stampante personal laserwriter	L. 2.780.250		
4258 Interfax Abaton	L. 2.108.000		
4259 Stampante stylewriter	L. 718.000		
4260 Macintosh LC 4 MB 40 HD	L. 1.940.000	L. 57.258.576	
VARIAZIONI IN AUMENTO (MATERIALE DONATO)			
3802 Faxmole TH 520 SIP	L. 900.000	L. 900.000	L. 68.158.576
VARIAZIONI IN DIMINUZIONE	L. 0	L. 0	L. 0
CONSISTENZA AL 31/12/82		L. 408.800.442	
CONSISTENZA COMPLESSIVA AL 31/12/82			L. 1.021.710.142

XI LEGISLATURA - DISEGNI DI LEGGE E RELAZIONI - DOCUMENTI

BENI MUSICALI

CONSISTENZA COMPLESSIVA ALL'1/1/82		L. 1.510.642.781
ACQUISTATI ALL'1/1/82	L. 300.138.407	
VARIAZIONI IN PIU'	L. 0	
VARIAZIONI IN MENO	<u>L. 0</u>	L. 0
CONSISTENZA AL 31/12/82		<u>L. 300.138.407</u>
DONATI ALL'1/1/82	L. 1.178.781.087	
VARIAZIONI IN PIU'	L. 48.175.000	
VARIAZIONI IN MENO	<u>L. 0</u>	L. 48.175.000
CONSISTENZA AL 31/12/82		<u>L. 1.222.958.087</u>
COSTRUITI IN LABORAT. AL 1/1/82	L. 31.454.400	
VARIAZIONI IN PIU'	L. 0	
VARIAZIONI IN MENO	<u>L. 0</u>	
CONSISTENZA AL 31/12/82		<u>L. 31.454.400</u>
CONSISTENZA COMPLESSIVA AL 31/12/82		<u>L. 1.568.817.781</u>

DOTAZIONI DI BIBLIOTECA

CONSISTENZA COMPLESSIVA ALL'1/1/82		L. 438.562.970
OPERE ACQUISTATE ALL'1/1/82	L. 382.184.745	
VARIAZIONI IN PIU' NEL 1982	<u>L. 47.519.254</u>	L. 47.519.254
		<u>L. 429.703.999</u>
OPERE DONATE ALL'1/1/82	L. 54.378.225	
VARIAZIONI IN PIU' NEL 1982	<u>L. 2.114.500</u>	L. 2.114.500
		<u>L. 56.492.725</u>
CONSISTENZA COMPLESSIVA AL 31/12/82		<u>L. 486.196.724</u>

XI LEGISLATURA - DISEGNI DI LEGGE E RELAZIONI - DOCUMENTI


FONDI AMMORTAMENTO
PROSPETTO DETERMINAZIONE QUOTE DI AMMORTAMENTO E DEPERIMENTO

Ordine categoria	Coefficiente ammortamento	Descrizione	Costo Originario	Valore appurato Capitale rimanente	Valore e inventario fine esercizio	F. di ammortamento auto esercizio	Quota ammortamento def. anno in corso	Quota ammortamento capitale alienato	F. di ammortamento fine esercizio
1	15,50%	Apparecchi e arredamenti	149.187.155	0	149.187.155	64.208.883	14.381.538	0	74.568.422
2	18%	Macchine di precisione e imp. sonoro	28.985.571	0	28.985.571	10.823.186	4.358.171	0	14.381.282
6	7,50%	Apparecchi generiche	43.311.787	0	43.311.787	21.423.463	3.248.384	0	24.871.847
7	30%	Apparecchi specifici e strumenti di laboratorio	132.744.115	0	132.744.115	92.285.749	18.179.254	0	108.114.509
8	20%	Impianti attrezzature macchine	138.558.972	0	138.558.972	138.558.972	0	0	138.558.972
		TOTALE IMPIANTI ATTREZZATURE E MACCHINARI	492.805.600	0	492.805.600	327.805.603	38.107.454	0	394.913.117
3	12%	Mobili e macchine ordinarie d'ufficio	121.095.458	0	121.095.458	15.708.268	14.318.148	0	30.024.416
4	18%	Macchine elettroniche e elettromeccaniche	328.637.080	0	328.637.080	243.816.388	25.587.384	0	289.403.773
5	20%	Automazzi e mezzi di trasporto	11.484.000	0	11.484.000	11.484.000	0	0	11.484.000
6	20%	Impianti aerei e nautici	23.578.864	0	23.578.864	23.578.864	0	0	23.578.864
		TOTALE AUTOMEZZI MOBILI E MACCHINE UFFICIO	482.795.412	0	482.795.412	294.565.521	39.905.532	0	354.481.053
		AMMORTAMENTO TOTALE BENI MUSEALI	975.601.012	0	975.601.012	822.391.184	78.012.986	0	709.404.170
		AMMORTAMENTO TOTALE MATERIALE BIBLIOGRAFICO					46.175.000		
		TOTALE QUOTA AMM TO DELL'ESERCIZIO					49.633.754		
							173.821.740		

UFFICIO RAGIONERIA
IL COLLABORATORE AMM.VO



XI LEGISLATURA - DISEGNI DI LEGGE E RELAZIONI - DOCUMENTI

VARIAZIONI PATRIMONIALI STRAORDINARIE					
 VARIAZIONI ATTIVE (lettera "D" conto economico)				VARIAZIONI PASSIVE (lettera "H" conto economico)	
	PARZIALE	TOTALE		PARZIALE	TOTALE
SOPRAVENIENZE ATTIVE			SOPRAVENIENZE PASSIVE		
a) sul patrimonio			a) sul patrimonio		
- maggior valore titoli	5 717 500	0	- minor valore titoli	0	
- ricognizione inventariale dotazioni di biblioteca	0	0			
b) sui residui attivi			b) sui residui passivi		
- maggior residui attivi	0	5 717 500	- maggior residui passivi	0	0
INSUSSISTENZE PASSIVE			INSUSSISTENZE ATTIVE		
a) sul patrimonio	0	0	a) sul patrimonio	0	0
b) sui residui passivi			b) sui residui attivi		
- minor residui passivi	218 307.787	218.307.787	- minor residui attivi	156 913.698	156 913 698
		224.025 287			156.913.698

XI LEGISLATURA - DISEGNI DI LEGGE E RELAZIONI - DOCUMENTI

TABELLA EVOLUZIONE DELLE ENTRATE DI ESERCIZIO

Codice	N	CARTOLO DENOMINAZIONE	BILANCI CONSUNTIVI										
			1984	1985	1986	1987	1988	1989	1990	1991	1992		
		Agenzia di Amministrazione Fondo Fidejussorio	2.100.000.000	540.774.273 809.008.425	539.547.987 1.137.425.096	64.548.264 1.400.869.779	144.000.000 830.719.427	0	0	448.848.277	0	0	0
		TITOLO F - ENTRATE COMUNITARIE	0	0	0	0	0	0	0	0	0	0	0
		CATEGORIA 1 - ALIQUOTE CONTR. A CARICO DATORE DI LAVORO E/O DEGLI SCORTI	0	0	0	0	0	0	0	0	0	0	0
		CATEGORIA 2 - QUOTE DI PARTEC. DEGLI SCORTI ALL'ONORE DI SPECIFICHE GESTIONI	0	0	0	0	0	0	0	0	0	0	0
		TOTALE TITOLO F	0	0	0	0	0	0	0	0	0	0	0
		TITOLO E - ENTRATE DERIVANTI DA TRASFERIMENTI COORDINATI											
		CATEGORIA 3 - TRASFERIMENTI DA PARTE DELLO STATO	2.700.000.000	2.700.000.000	2.700.000.000	2.700.000.000	2.700.000.000	2.700.000.000	2.700.000.000	2.700.000.000	2.700.000.000	2.700.000.000	2.700.000.000
20001		1) Contributo dello Stato (Ministero della P.I.)	0	0	0	0	0	0	0	0	0	0	0
20002		2) Contributo Ministero dell'Università e della Ricerca Scientifica e Tecnologica	2.700.000.000	2.700.000.000	2.700.000.000	2.700.000.000	2.700.000.000	2.700.000.000	2.700.000.000	2.700.000.000	2.700.000.000	2.700.000.000	2.700.000.000
		TOTALE CATEGORIA 3	2.700.000.000	2.700.000.000	2.700.000.000	2.700.000.000	2.700.000.000	2.700.000.000	2.700.000.000	2.700.000.000	2.700.000.000	2.700.000.000	2.700.000.000
20401		CATEGORIA 4 - TRASFERIMENTI DA PARTE DELLE REGIONI	200.000.000	200.000.000	34.000.000	0	18.000.000	0	24.000.000	0	24.000.000	0	128.000.000
		4) Contributo Regione Lombardia	200.000.000	200.000.000	34.000.000	0	18.000.000	0	24.000.000	0	24.000.000	0	128.000.000
		TOTALE CATEGORIA 4	200.000.000	200.000.000	34.000.000	0	18.000.000	0	24.000.000	0	24.000.000	0	128.000.000
		CATEGORIA 5 - TRASFERIMENTI DA PARTE DEI COMUNI E DELLE PROVINCE	450.000.000	450.000.000	560.000.000	660.000.000	450.000.000	450.000.000	500.000.000	500.000.000	500.000.000	500.000.000	500.000.000
20501		5) Amministrazione Comunale di Milano	450.000.000	450.000.000	560.000.000	660.000.000	450.000.000	450.000.000	500.000.000	500.000.000	500.000.000	500.000.000	500.000.000
20502		6) Amministrazione Provinciale di Milano	0	0	0	0	1.000.000	0	0	0	0	0	0
		TOTALE CATEGORIA 5	450.000.000	450.000.000	560.000.000	660.000.000	450.000.000	450.000.000	500.000.000	500.000.000	500.000.000	500.000.000	500.000.000
		CATEGORIA 6 - TRASFERIMENTI DA PARTE DI ALTRI ENTI DEL SETTORE PUBBLICO	0	0	0	0	0	0	0	0	0	0	0
20601		8) Consiglio Nazionale delle Ricerche	0	0	0	0	0	0	0	0	0	0	0
20602		10) Camera del Commercio	10.000.000	10.000.000	10.000.000	12.000.000	10.000.000	10.000.000	10.000.000	10.000.000	10.000.000	10.000.000	10.000.000
20603		11) Università di Pavia	2.000.000	2.000.000	2.000.000	2.000.000	2.000.000	2.000.000	2.000.000	2.000.000	2.000.000	2.000.000	2.000.000
20604		12) Ministero dei Trasporti - Ferrovie dello Stato	0	0	0	0	0	0	0	0	0	0	0
		TOTALE CATEGORIA 6	12.000.000	12.000.000	10.000.000	12.000.000	10.000.000	10.000.000	10.000.000	10.000.000	10.000.000	10.000.000	10.000.000
		TOTALE TITOLO E	3.350.000.000	3.350.000.000	3.294.000.000	3.362.000.000	3.174.000.000	3.150.000.000	3.254.000.000	3.200.000.000	3.200.000.000	3.200.000.000	3.278.000.000

XI LEGISLATURA - DISEGNI DI LEGGE E RELAZIONI - DOCUMENTI

Credito	M	BILANCI CONSUNTIVI									
		1984	1985	1986	1987	1988	1989	1990	1991	1992	1993
CARTELLI DECOMPOSIZIONE											
TITOLO III - ALTRE ENTRATE											
CATEGORIA 7 - ENTRATE DERIVANTI DALLA VENDITA DEI BENI E PRESTAZIONE DI SERVIZI											
37701	14	92.888.800	204.458.000	317.420.000	298.886.000	371.720.000	642.048.000	464.828.300	444.027.400	791.088.000	
37702	15	11.722.240	12.000.000	12.000.000	6.200.000	1.000.000	0	0	0	0	
37703	16	0	0	0	0	0	0	0	0	0	
37704	17	31.261.000	72.888.300	34.788.000	84.818.000	143.722.000	143.722.000	112.448.600	84.884.400	242.764.700	
37705	18	0	0	0	0	0	0	0	0	0	
37706	19	0	0	0	0	0	0	0	0	0	
37707	20	1.38.082.140	280.250.800	364.721.800	482.522.150	543.204.720	1.707.391.210	760.315.310	759.253.110	1.132.885.700	
TOTALE CATEGORIA 7											
CATEGORIA 8 - REDDITI E PROVENTI PATRIMONIALI											
38001	22	38.082.350	52.196.000	60.870.000	38.070.000	40.866.000	29.782.500	50.813.000	61.884.420	30.817.187	
38002	23	11.898.004	122.798.700	130.886.811	104.170.810	80.148.870	20.000.000	7.127.158	8.846.782	4.754.886	
TOTALE CATEGORIA 8											
CATEGORIA 9 - POSTE CORRETIVE E COMPENSATIVE DI SPESE CORRENTI											
39001	25	32.687.000	21.000.000	26.000.000	25.000.000	42.000.000	27.000.000	1.000.000	0	5.000.000	
39002	26	25.000	0	0	0	2.000.000	0	0	0	10.000.000	
39003	27	0	14.248.000	184.008.500	21.543.880	102.188.800	18.300.000	1.071.000.000	728.300.000	478.000.000	
39004	28	0	0	0	0	0	0	0	0	0	
39005	29	4.823.886	4.314.270	123.399.016	84.128.880	14.519.800	17.700.580	32.888.478	10.638.881	94.887.477	
39006	30	0	0	0	100.000.000	150.000.000	0	0	0	0	
TOTALE CATEGORIA 9											
CATEGORIA 10 - ENTRATE NON CLASSIFICABILI IN ALTRE VOCI											
91001	31	9.442.186	4.110.771	9.737.828	5.880.698	11.701.864	20.803.380	88.813.298	88.888.282	84.882.800	
91002	32	0	0	0	0	0	0	0	0	0	
TOTALE CATEGORIA 10											
TOTALE TITOLO III											
TOTALE ENTRATE CORRENTI											

XI LEGISLATURA - DISEGNI DI LEGGE E RELAZIONI - DOCUMENTI

Codice	N	CARTOLLO DENOMINAZIONE	BILANCI CONSUNTIVI										
			1984	1985	1986	1987	1988	1989	1990	1991	1992		
41201 41202		TITOLO IV - ENTRATE PER LA GESTIONE DI BENI PATRIMONIALI IN DISPOSIZIONE DI CREDITI CATEGORIA 11 - AUMENTAZIONE DI IMMOBILITÀ MATERIALI CATEGORIA 12 - AUMENTAZIONE DI IMMOBILIZZAZIONI FINANZIARIE 20) Ammissioni in liquidazione di partecipazioni e successioni 21) Utilizzo scorte di magazzino	182.886.000	57.400.000	183.000.000	212.100.000	106.000.000	800.000.000	224.776.000	800.000.000	224.776.000	800.000.000	800.000.000
41201 41202		TOTALE CATEGORIA 12 CATEGORIA 13 - REALIZZO DI VALORI MOBILIARI 20) Profitti di titoli emessi e generati dallo Stato ed enti pubblici 21) Profitti di obbligazioni e strumenti finanziari	182.886.000	57.400.000	183.000.000	212.100.000	106.000.000	800.000.000	224.776.000	800.000.000	224.776.000	800.000.000	800.000.000
41201 41202 41203 41204 41205		TOTALE CATEGORIA 13 CATEGORIA 14 - RIDUZIONE DI CREDITI 20) Titoli e depositi a scadenza presso banche 21) Riscossione di servizi ed altri 41) Profitti di servizio del CCBN autorizzato n. 10261 (Insieme al F. de Intermediari Liquidati) 42) Profitti della Tesoreria Statale 43) Riscossione di premi ed anticipazioni a breve termine	57.270.281 702.475.480	32.889.536	0	47.140.540	11.471.572	0	80.580.172	548.882.882	2.851.872.286	2.176.001.259	2.176.001.259
41201 41202		TOTALE CATEGORIA 14 TOTALE TITOLO IV	142.345.771 803.530.771	90.289.536 90.289.536	183.000.000	259.240.540	116.471.572	1.078.382.752	3.723.726.128	3.488.611.128	2.278.701.046	2.278.701.046	
51201		TITOLO V - ENTRATE DERIVANTI DA TRASFERIMENTI IN CONTO CAPITALE CATEGORIA 15 - TRASFERIMENTI DALLA STATO	0	0	0	0	0	0	0	0	0	0	
51201		TOTALE CATEGORIA 15 CATEGORIA 16 - TRASFERIMENTI DALLE REGIONI	0	0	0	0	0	0	0	0	0	0	
51201		TOTALE CATEGORIA 16 CATEGORIA 17 - TRASFERIMENTI DAI COMUNI E PROVINCE	0	0	0	0	0	0	0	0	0	0	
51201		TOTALE CATEGORIA 17	0	0	0	0	0	0	0	0	0	0	



XI LEGISLATURA - DISEGNI DI LEGGE E RELAZIONI - DOCUMENTI

Codice	N	CARTOLLO DENOMINAZIONE	BILANCI CONSUNTIVI																		
			1964	1965	1966	1967	1968	1969	1970	1971	1972										
CATEGORIA 19 - TRASFERIMENTI DA ALTRI ENTI DEL SETTORE PUBBLICO																					
TOTALE CATEGORIA 19																					
TOTALE TITOLO VI*																					
TITOLO VII - ACCENSIONE PRESTITI																					
CATEGORIA 19 - ACCENSIONE DI MUTUI																					
61201		60 Assicurazioni di mutui				85.000.000															
61102		61 Assicurazioni di Riformazione a medio termine				85.000.000															
TOTALE CATEGORIA 19						170.000.000															
CATEGORIA 20 - ASSUNZIONE DI ALTRI DEBITI FINANZIARI																					
62001		62 Costituzione depositi contenziosi da testi		25.000.000																	
63002		63 Costituzione titoli debiti				34.726.000				1.846.750											28.868.850
TOTALE CATEGORIA 20				25.000.000		34.726.000				1.846.750											28.868.850
CATEGORIA 21 - EMISSIONE DI OBBLIGAZIONI																					
TOTALE CATEGORIA 21																					
TOTALE TITOLO VI*																					
TITOLO VII - PARTITE DI GIRO																					
CATEGORIA 22 - ENTRATE AVVENTIVE NATURA DI PARTITE DI GIRO																					
72201		64 Riscatti ereditari	114.888.376	154.004.000	189.758.008	244.642.000	290.088.879	298.225.244	327.341.704	361.986.000	374.877.818										
72202		65 Riscatti previdenziali ed assicurativi	94.833.211	94.833.375	108.177.868	118.682.525	126.828.428	140.052.362	161.358.744	166.119.288	178.777.888										
72203		66 Riscatti debiti																			
72204		67 Tributi per conto terzi	2.318.184	2.295.667	2.202.881	4.041.156	5.844.898	5.807.728	5.888.267	5.897.428	4.864.000										
72205		68 Riscatti di somme pagate per conto terzi	7.189.240	1.415.000	8.897.860	3.118.000	10.860.000	13.987.728	8.897.860	18.228.288	11.875.744										
72206		69 Partite di recupero	2.000.000	1.000.000	5.000.000	5.000.000	5.000.000	5.000.000	5.000.000	5.000.000	5.000.000										
72207		70 Partite di terzi senza attribuzione di credito	185.202.041	254.138.802	328.138.784	378.284.081	448.428.171	420.588.109	507.698.288	548.251.122	474.882.560										
TOTALE CATEGORIA 22			185.202.041	254.138.802	328.138.784	378.284.081	448.428.171	420.588.109	507.698.288	548.251.122	474.882.560										
TOTALE TITOLO VI*			185.202.041	254.138.802	328.138.784	378.284.081	448.428.171	420.588.109	507.698.288	548.251.122	474.882.560										

XI LEGISLATURA - DISEGNI DI LEGGE E RELAZIONI - DOCUMENTI

Credito	N	CAPITOLO DENOMINAZIONE	BILANCI CONSUNTIVI												
			1964	1965	1966	1967	1968	1969	1970	1971	1972				
		BEPLOGG DELITOSI	3.367.000.000 231.886.728 823.826.771 116.302.041	5.162.000.000 507.886.701 30.060.436 26.000.000 204.136.302	3.284.000.000 808.300.206 184.000.000 36.728.000 204.136.704	3.042.000.000 883.877.086 258.540.840 66.000.000 3.78.384.091	3.174.000.000 884.727.886 11.471.876 1.046.760 448.428.171	3.150.000.000 1.806.763.840 186.700.000 430.668.106	3.264.000.000 2.082.884.886 1.881.286.782 607.828.388	4.200.000.000 1.802.884.886 3.488.511.186 24.888.880 888.371.125	4.276.000.000 1.802.884.886 2.276.701.258 624.388.888	4.276.000.000 1.802.884.886 2.276.701.258 624.388.888	4.276.000.000 1.802.884.886 2.276.701.258 624.388.888	4.276.000.000 1.802.884.886 2.276.701.258 624.388.888	4.276.000.000 1.802.884.886 2.276.701.258 624.388.888
		TITOLO F													
		TITOLO E													
		TITOLO D													
		TITOLO C													
		TITOLO B													
		TITOLO A													
		TITOLO VI													
		TITOLO V													
		TITOLO IV													
		TITOLO III													
		TITOLO II													
		TITOLO I													
		TITOLO VII	4.717.823.540	4.071.122.186	4.726.073.096	4.886.511.714	4.620.771.187	6.008.842.886	7.276.877.886	8.884.728.000	8.884.728.000	8.884.728.000	8.884.728.000	8.884.728.000	8.884.728.000
		TOTALE DELLE ENTRATE													



XI LEGISLATURA - DISEGNI DI LEGGE E RELAZIONI - DOCUMENTI

TABELLA EVOLUZIONE DELLE URSITE DI ESERCIZIO

Codice	N	BILANCI CONSUNTIVI									
		1984	1985	1986	1987	1988	1989	1990	1991	1992	1993
CAPITOLO DENOMINAZIONE Dispendio di amministrazione Quotazioni di cassa											
TITOLO C - SPESE CORRENTI CATEGORIA 1 - SPESE PER GLI ORGANI DELL'ENTE											
10101	1	26.228.016	21.798.720	21.148.720	22.286.026	22.286.720	40.871.840	42.251.880	42.794.880	41.840.240	41.840.240
10102	2	1.048.719	18.778.800	18.978.288	13.487.200	18.271.620	18.628.876	14.424.877	14.622.226	16.684.024	16.684.024
10103	3	7.287.226	8.502.100	8.888.268	8.822.126	8.884.520	7.200.074	8.264.840	8.074.874	8.437.879	8.437.879
		34.563.761	49.089.620	39.015.276	44.595.352	39.951.840	66.702.734	64.701.577	65.491.980	66.962.143	66.962.143
TOTALE CATEGORIA 1											
10201	4	527.544.821	728.827.416	1.007.000.000	1.017.000.000	1.148.284.884	1.286.000.000	1.186.128.800	1.036.000.000	916.288.828	916.288.828
10202	5	100.112.481	113.812.411	112.823.877	184.000.000	218.878.042	281.000.000	8.822.870	12.011.286	15.282.714	15.282.714
10203	6	8.822.884	12.778.820	14.082.884	84.000.000	27.871.878	84.000.000	0	0	0	0
10204	7	662.888	2.787.264	1.888.483	1.843.286	2.802.878	3.887.874	4.222.488	8.888.488	7.287.288	7.287.288
10205	8	387.843	0	775.784	0	789.200	0	0	171.200	0	0
10206	9	169.258.786	244.881.073	310.744.274	379.088.224	428.222.707	480.112.884	518.000.000	428.782.000	428.440.864	428.440.864
10207	10	18.274.200	19.848.000	34.502.188	45.000.000	38.380.000	44.871.880	43.287.800	41.883.712	24.286.024	24.286.024
10208	11	11.280.568	12.884.076	13.708.271	64.286.116	78.034.480	35.088.580	38.818.828	32.142.888	28.728.811	28.728.811
10209	12	0	10.000.000	20.000.000	0	2.885.000	30.000.000	13.881.000	4.200.000	3.758.808	3.758.808
10210	13	0	0	0	0	0	0	0	0	0	0
10211	14	0	0	0	0	0	0	0	0	0	0
10212	15	830.451.072	1.143.288.826	1.313.620.182	1.764.889.814	1.844.888.874	2.180.000.748	2.118.247.260	1.844.848.780	1.798.282.100	1.798.282.100
TOTALE CATEGORIA 2											
CATEGORIA 3 - ONERI PER IL PERSONALE IN ATTIVITA' DI SERVIZIO											
4) Spendi ed altri benefici per il personale 5) Spendi ed oneri per il personale, anzitutto assicurativo a tempo determinato 6) Spendi per lavoro straordinario, Direttore Generale 7) Compensi per maggiorazioni straordinarie al personale per lavoro previsto secondo l'art. 10 del D.L. n. 30 del 28.2.1987 8) Indennità e rimborsi spese straordinarie per trasferte all'estero 9) Indennità e rimborsi spese straordinarie per trasferte all'estero 10) Indennità e rimborsi spese straordinarie per trasferte all'estero 11) Oneri previdenziali ed assicurativi, a carico dell'Ente 12) Oneri assicurativi a carico dell'Ente 13) Altri oneri sociali a carico dell'Ente 14) Carri per il personale a partecipazione alla spesa per conto indicati da Erit, nella misura del 10% del costo del personale 15) Fondi per il miglioramento dell'efficienza degli Enti											
TOTALE CATEGORIA 3											



XI LEGISLATURA - DISEGNI DI LEGGE E RELAZIONI - DOCUMENTI

Codice	N.	BILANCI CONSUNTIVI																					
		1984	1985	1986	1987	1988	1989	1990	1991	1992	1993												
CATEGORIA 6 - SPESE PER PRESTAZIONI ISTITUZIONALI CATEGORIA 6 - TRASFERIMENTI PASSIVI																							
10801	61	0	0	0	0	0	0	0	0	0	0	0	0	0	0	0	0	0	0	0	0		
10802	62	0	0	0	0	0	0	0	0	0	0	0	0	0	0	0	0	0	0	0	0		
10803	63	0	0	0	0	0	0	0	0	0	0	0	0	0	0	0	0	0	0	0	0		
10804	64	0	0	0	0	0	0	0	0	0	0	0	0	0	0	0	0	0	0	0	0		
10805	65	0	0	0	0	0	0	0	0	0	0	0	0	0	0	0	0	0	0	0	0		
10806	66	8.000.000	8.700.000	17.000.000	18.000.000	21.700.000	20.888.884	20.888.884	21.500.000	21.500.000	21.500.000	21.500.000	21.500.000	21.500.000	21.500.000	21.500.000	21.500.000	21.500.000	21.500.000	21.500.000	21.500.000	21.500.000	
TOTALE CATEGORIA 6		8.000.000	8.700.000	17.000.000	18.000.000	21.700.000	20.888.884	20.888.884	21.500.000	21.500.000	21.500.000	21.500.000	21.500.000	21.500.000	21.500.000	21.500.000	21.500.000	21.500.000	21.500.000	21.500.000	21.500.000		
CATEGORIA 7 - ONERI FINANZIARI																							
10701	67	30.000.000	0	0	0	0	0	0	0	0	0	0	0	0	0	0	0	0	0	0	0	0	
10702	68	5.365.146	8.781.718	8.970.151	9.098.878	9.177.285	9.256.882	9.336.479	9.416.076	9.495.673	9.575.270	9.654.867	9.734.464	9.814.061	9.893.658	9.973.255	10.052.852	10.132.449	10.212.046	10.291.643	10.371.240	10.450.837	
10703	69	7.368.797	2.788.774	2.870.115	2.951.456	3.032.797	3.114.138	3.195.479	3.276.820	3.358.161	3.439.502	3.520.843	3.602.184	3.683.525	3.764.866	3.846.207	3.927.548	4.008.889	4.090.230	4.171.571	4.252.912	4.334.253	
TOTALE CATEGORIA 7		42.736.943	11.578.552	11.840.266	12.050.384	12.262.992	12.474.109	12.685.226	12.896.343	13.107.460	13.318.577	13.529.694	13.740.811	13.951.928	14.163.045	14.374.162	14.585.279	14.796.396	15.007.513	15.218.630	15.429.747	15.640.864	
CATEGORIA 8 - ONERI TRIBUTARI																							
10801	64	23.703.872	0	488.951	64.185.221	70.000.000	70.000.000	70.000.000	70.000.000	70.000.000	70.000.000	70.000.000	70.000.000	70.000.000	70.000.000	70.000.000	70.000.000	70.000.000	70.000.000	70.000.000	70.000.000	70.000.000	
10802	65	23.703.872	51.684.951	58.195.271	64.706.591	71.217.911	77.729.231	84.240.551	90.751.871	97.263.191	103.774.511	110.285.831	116.797.151	123.308.471	129.819.791	136.331.111	142.842.431	149.353.751	155.865.071	162.376.391	168.887.711	175.399.031	
TOTALE CATEGORIA 8		47.407.744	51.684.951	58.684.542	134.891.812	140.217.990	140.217.990	140.217.990	140.217.990	140.217.990	140.217.990	140.217.990	140.217.990	140.217.990	140.217.990	140.217.990	140.217.990	140.217.990	140.217.990	140.217.990	140.217.990	140.217.990	
CATEGORIA 9 - SPESE CORRETTIVE E COMPENSATIVE DI ENTRATE CORRENTI																							
10801	67	171.500	0	4.440.780	384.000	0	0	0	0	0	0	0	0	0	0	0	0	0	0	0	0	0	
10802	68	0	1.942.979	11.000	11.000	0	0	0	0	0	0	0	0	0	0	0	0	0	0	0	0	0	
TOTALE CATEGORIA 9		171.500	1.942.979	4.451.780	395.000	0	0	0	0	0	0	0	0	0	0	0	0	0	0	0	0	0	
CATEGORIA 10 - SPESE NON CLASSIFICABILI IN ALTRE VOCI																							
11001	69	0	50.000	1.500.000	808.043	6.613.540	0	0	0	0	0	0	0	0	0	0	0	0	0	0	0	0	
11002	70	0	0	0	0	0	0	0	0	0	0	0	0	0	0	0	0	0	0	0	0	0	
11003	71	0	0	0	0	0	0	0	0	0	0	0	0	0	0	0	0	0	0	0	0	0	
11004	72	0	0	0	0	0	0	0	0	0	0	0	0	0	0	0	0	0	0	0	0	0	
11005	73	0	0	0	0	0	0	0	0	0	0	0	0	0	0	0	0	0	0	0	0	0	
TOTALE CATEGORIA 10		0	50.000	1.500.000	808.043	6.613.540	0	0	0	0	0	0	0	0	0	0	0	0	0	0	0	0	
TOTALE TITOLO F																							
TOTALE SPESE CORRENTI		1.897.829.850	2.843.128.850	3.282.544.547	3.688.188.041	4.143.870.451	4.599.514.845	5.055.159.239	5.510.803.633	5.966.448.027	6.422.092.421	6.877.736.815	7.333.381.209	7.788.925.603	8.244.470.000	8.700.014.394	9.155.558.788	9.611.103.182	10.066.647.576	10.522.191.970	10.977.736.364	11.433.280.758	11.888.825.152



XI LEGISLATURA - DISEGNI DI LEGGE E RELAZIONI - DOCUMENTI

Codice	N.	BILANCI CONSUNTIVI										
		1984	1985	1986	1987	1988	1989	1990	1991	1992		
		CARTOLO DENOMINAZIONE										
		TITOLO... SESE IN CREDITO CAPITALE										
		CATEGORIA 11 - ACQUISIZIONE DI BENI DI USO DURALE E OPERE IMMOBILIARI										
21101		201.000.000	560.000.000	523.650.000	641.318.842	162.795.077	139.298.428	0	0	0	0	0
21102		0	0	0	0	0	0	0	0	0	0	0
		201.000.000	560.000.000	523.650.000	641.318.842	162.795.077	139.298.428	0	0	0	0	0
		TOTALE CATEGORIA 11										
		CATEGORIA 12 - ACQUISIZIONE DI IMMOBILIZZAZIONI TECNICHE										
21201		18.800.240	48.444.827	34.888.880	48.341.526	48.707.271	48.981.246	62.828.297	48.688.028	68.288.700	0	0
21202		60.000.000	0	0	0	0	0	0	0	0	0	0
21203		0	0	0	0	0	0	0	0	0	0	0
21204		525.880.246	349.838.214	10.847.630	403.184.920	20.000.000	14.448.800	21.889.200	12.348.077	8.273.048	0	0
21205		0	0	0	0	0	0	0	0	0	0	0
21206		0	0	0	0	0	0	0	0	0	0	0
21207		30.000.000	38.888.400	60.000.000	60.000.000	60.000.000	60.000.000	60.000.000	60.000.000	60.000.000	60.000.000	60.000.000
21208		0	0	0	0	0	0	0	0	0	0	0
21209		0	0	0	0	0	0	0	0	0	0	0
		125.830.804	427.361.246	139.544.080	554.887.086	128.701.102	138.530.944	222.427.281	128.241.816	0	0	0
		TOTALE CATEGORIA 12										
		CATEGORIA 13 - PARTECIPAZIONE E ACQUISTO DI VALORI MOBILIARI										
21301		181.658.000	88.828.000	174.856.500	285.100.000	0	864.046.800	286.882.800	0	0	0	0
		181.658.000	88.828.000	174.856.500	285.100.000	0	864.046.800	286.882.800	0	0	0	0
		TOTALE CATEGORIA 13										
		CATEGORIA 14 - CONCESSIONE DI CREDITI ED ANTICIPAZIONI										
21401		0	35.000.000	25.000.000	36.000.000	0	100.000.000	100.000.000	312.878.178	70.000.000	0	0
21402		0	2.725.000	0	0	0	0	0	0	0	0	0
21403		700.878.480	0	0	0	0	0	0	0	0	0	0
		700.878.480	37.725.000	25.000.000	36.000.000	0	100.000.000	100.000.000	312.878.178	70.000.000	0	0
		TOTALE CATEGORIA 14										
		CATEGORIA 15 - INDEBITATA DI ANGIARITA' E SIMILARI AL PERSONALE CESSATO DAL SERVIZIO										
21501		97.270.281	32.882.536	48.348.827	47.440.548	11.471.878	81.541.046	101.288.828	848.279.688	11.040.288	0	0
21502		0	0	0	0	0	0	0	0	0	0	0
21503		97.270.281	32.882.536	48.348.827	47.440.548	11.471.878	81.541.046	101.288.828	848.279.688	11.040.288	0	0
		1.548.122.275	1.184.515.780	822.449.217	1.518.628.875	322.217.962	823.386.328	718.088.246	880.280.225	218.242.728	0	0
		TOTALE TITOLO F										



XI LEGISLATURA - DISEGNI DI LEGGE E RELAZIONI - DOCUMENTI

Credito	N	DENOMINAZIONE	BILANCI CONSUNTIVI																	
			1984	1985	1986	1987	1988	1989	1990	1991	1992									
		TITOLO I.C. - ESTINZIONE DI AZIENDA ANTICIPAZIONI																		
		100 CATEGORIA 16 - RIMBORSI DI AUTUI	0	0	0	0	25.214.897	28.300.330	31.460.000	0	0	0	0	0	0	0	0	0	0	0
		TOTALE CATEGORIA 16	0	0	0	0	25.214.897	28.300.330	31.460.000	0	0	0	0	0	0	0	0	0	0	0
		100 CATEGORIA 17 - RIMBORSI DI ANTICIPAZIONI PASSIVE	0	0	0	0	0	0	0	0	0	0	0	0	0	0	0	0	0	0
		TOTALE CATEGORIA 17	0	0	0	0	0	0	0	0	0	0	0	0	0	0	0	0	0	0
		101 CATEGORIA 18 - RIMBORSI DI OBBLIGAZIONI	0	0	0	0	0	0	0	0	0	0	0	0	0	0	0	0	0	0
		TOTALE CATEGORIA 18	0	0	0	0	0	0	0	0	0	0	0	0	0	0	0	0	0	0
		102 CATEGORIA 19 - RESTITUZIONI ALLE GESTIONI AUTONOME DI ANTICIPAZIONI	0	0	0	0	0	0	0	0	0	0	0	0	0	0	0	0	0	0
		TOTALE CATEGORIA 19	0	0	0	0	0	0	0	0	0	0	0	0	0	0	0	0	0	0
		103 CATEGORIA 20 - ESTINZIONE DEBITI DIVERSI	0	0	0	0	0	0	0	0	0	0	0	0	0	0	0	0	0	0
20001		104 Rimborsazione depositi costituiti a terzi	8.866.136	14.790.542	15.812.186	16.468.727	22.000.000	1.844.750	18.611.421	18.388.862	0	0	0	0	0	0	0	0	0	0
20002		105 Debiti diversi (verso I.P.S.) per non essere coperti - sopraliquazione bonificata su contabile	0	0	0	0	0	0	0	0	0	0	0	0	0	0	0	0	0	0
		TOTALE CATEGORIA 20	8.866.136	14.790.542	15.812.186	16.468.727	22.000.000	1.844.750	18.611.421	18.388.862	0	0	0	0	0	0	0	0	0	0
		TOTALE TITOLO I.C.	8.866.136	14.790.542	15.812.186	16.468.727	22.000.000	1.844.750	18.611.421	18.388.862	0	0	0	0	0	0	0	0	0	0
		TITOLO I.C. - PARTITE IN GERGO																		
		CATEGORIA 21 - SPESE AVVENTI NATURA DI PARTITE DI GERGO																		
42101		106 Rimborsi erariali	114.988.376	154.804.000	186.754.829	214.842.400	200.088.878	298.250.244	327.341.704	361.368.000	0	0	0	0	0	0	0	0	0	0
42102		107 Rimborsi provinciali ed autorizzatori	68.832.211	94.858.875	108.177.869	118.642.526	138.629.426	140.002.207	161.608.744	164.118.284	0	0	0	0	0	0	0	0	0	0
42103		108 Rimborsi diversi	2.318.184	2.298.637	3.282.861	4.041.154	5.844.986	5.807.728	6.988.321	6.987.408	0	0	0	0	0	0	0	0	0	0
42104		109 Trasmesso a favore di terzi	7.189.245	1.415.800	5.807.346	3.110.000	10.860.900	13.387.778	8.821.800	18.228.988	0	0	0	0	0	0	0	0	0	0
42105		110 Spese pagate per conto terzi	2.000.000	1.000.000	5.000.000	5.000.000	5.000.000	5.000.000	5.000.000	5.000.000	0	0	0	0	0	0	0	0	0	0
42106		111 Partite in conto sospeso	0	0	0	0	0	0	0	0	0	0	0	0	0	0	0	0	0	0
42107		112 Fondo cassa antiquaria di Cassara	185.302.041	258.138.352	328.138.784	379.384.081	448.423.171	430.588.106	507.639.328	588.331.122	0	0	0	0	0	0	0	0	0	0
		TOTALE CATEGORIA 21	185.302.041	258.138.352	328.138.784	379.384.081	448.423.171	430.588.106	507.639.328	588.331.122	0	0	0	0	0	0	0	0	0	0
		TOTALE TITOLO I.C.	185.302.041	258.138.352	328.138.784	379.384.081	448.423.171	430.588.106	507.639.328	588.331.122	0	0	0	0	0	0	0	0	0	0



XI LEGISLATURA - DISEGNI DI LEGGE E RELAZIONI - DOCUMENTI

Credito	M.	BILANCI CONSUNTIVI												
		1984	1985	1986	1987	1988	1989	1990	1991	1992				
CARTOLLO DEDICAZIONE														
BENEFICIO DEI TITOLI														
TITOLO P		1.897.828.860	2.843.133.865	3.792.544.517	3.688.188.041	4.741.870.431	5.132.888.855	4.787.740.874	5.872.283.885	6.894.704.119				
TITOLO P		1.548.122.375	1.154.515.782	822.248.272	1.572.628.576	222.217.882	823.288.262	718.698.264	680.203.052	816.342.728				
TITOLO R		8.885.138	14.790.542	15.812.188	51.485.227	84.285.520	48.795.524	1.028.842.482	2.870.086.278	2.185.188.447				
TITOLO IV		188.202.041	258.138.822	328.128.754	278.284.081	448.428.171	430.288.108	507.828.288	848.281.128	428.288.858				
TOTALE DELLE SPESE		3.865.228.504	4.089.578.946	4.638.542.717	5.638.886.424	4.877.102.797	6.438.728.821	7.051.000.028	10.488.888.878	8.882.281.188				

XI LEGISLATURA - DISEGNI DI LEGGE E RELAZIONI - DOCUMENTI

ELENCO DEL PERSONALE IN SERVIZIO ALLA DATA DEL 31.12.1992

NOMINATIVI	DATA DI ASSUNZIONE	RUOLO
ABBIESE VINCENZO	01.07.1985	T
PAPUSCIO LUCA	01.12.1982	T
ALFANI SCORRO LEONARDO	01.03.1971	A
ANDREOLINI TIZIANA	11.03.1985	A
ANTONELLI ANTONIO	01.04.1985	A
ARZUFFI MARCO	02.05.1973	A
ARZUFFI NEDDA GIULIA	31.12.1985	T
ARZUFFI PAOLA	06.07.1967	A
ARZUFFI ROBERTO	07.03.1971	T
ARZUFFI STEFANO	01.03.1973	T
ARZUFFI TIZIANA	27.04.1977	A
ARZUFFI VITTORIO	01.07.1985	A
ARZUFFI VITO	11.04.1985	A
ARZUFFI ROBERTO	15.01.1973	A
ARZUFFI TIZIANA	31.12.1985	A
ARZUFFI VITO	31.12.1985	T
ARZUFFI ROBERTO	01.12.1987	T
ARZUFFI TIZIANA	16.09.1986	A
ARZUFFI VITO	11.03.1985	A
ARZUFFI VITO	11.03.1985	A
ARZUFFI VITO	01.10.1985	T
ARZUFFI VITO	01.08.1987	A
ARZUFFI VITO	11.03.1985	A
ARZUFFI VITO	09.05.1985	A
ARZUFFI VITO	09.01.1973	A
ARZUFFI VITO	01.12.1986	T
ARZUFFI VITO	09.05.1985	A
ARZUFFI VITO	01.12.1987	T
ARZUFFI VITO	09.05.1985	T
ARZUFFI VITO	01.10.1985	T
ARZUFFI VITO	01.12.1987	T
ARZUFFI VITO	01.04.1985	A
ARZUFFI VITO	11.03.1985	A

XI LEGISLATURA - DISEGNI DI LEGGE E RELAZIONI - DOCUMENTI

R I E P I L O G O	U N I T A'
TOTALE RUOLO AMMINISTRATIVO	20
TOTALE RUOLO TECNICO	13 =====
TOTALE IN SERVIZIO AL 31.12.92	33
Personale straordinario	//
nuove assunzioni	25 =====
TOTALE UNITA'	60 =====

Bilano, 11.03.1993
OK.

XI LEGISLATURA - DISEGNI DI LEGGE E RELAZIONI - DOCUMENTI

DATA	A DATA	N. FOGLIO	NOMINATIVO	SALA - 1	SALA - 2	SALA - 3	DESCRIZIONE	LIRE
16-01-92	- -	1420	L'AGENZIA S.R.L.	CENCOLO			Premiazione concorso	1785000
18-01-92	- -	1426	ITALIA URS	CENCOLO			ANNULATA	0
19-01-92	- -	1385	PORCONE CLUB ITALIA	CENCOLO			Assemblea annuale	1785000
25-01-92	- -	1422	P E G RELAZ. PUEBL.	CENCOLO			Gioco e apprendimento	1261400
31-01-92	- -	1428	UNIVERSITA' MILANO	CINEMA			GRATUITA DELIB. C.A.36/92	0
02-02-92	- -	1429	FIDIAL	CENCOLO			Premiazione atleti	1785000
03-02-92	- -	1433	PRIMA PAGINA	BIANCAMANO			Incontro stampa di IVAN	1785000
04-02-92	16-02-92	1436	ORGANIZ. ARTISTICA	CINEMA			Prove musicali di San Remo	29831000
04-02-92	- -	1434	M e GOMEZ	CENCOLO			Conferenza stampa	1256450
06-02-92	- -	1441	PSI	CENCOLO			Riunione	2300000
11-02-92	- -	1432	ENICHEM	CENCOLO			GRATUITA	0
14-02-92	- -	1435	PROVINCIA DI MILANO	CINEMA			Incontri laterali	7140000
19-02-92	16-02-29	1431	UNIVERSITY ISLANDS	CENCOLO			Congresso annuale	3570000
27-02-92	- -	1446	FORESTER	BIANCAMANO			Presentazione prodotti	1190000
27-02-92	- -	1407	IST. IT. IMBALLAGGIO	COLONNE			Assegnazione premio	1785000
28-02-92	- -	1439	PAGE PUBBLICITA'	CENCOLO			Conferenza stampa	2975000
28-02-92	- -	1430	D E O ITALIAN COZMET	CENCOLO			MANIFESTAZIONE ANNULATA	0
28-02-92	- -	1444	GUCCI GUCCIO S.P.A.	COLONNE			Stilista	7140000
28-02-92	- -	1447	APR IMMAGINE	CENCOLO			Conferenza stampa	1785000
28-02-92	- -	1460	RAI 2	CINEMA			Anteprima di "Tina e l'Angelo"	714000
28-02-92	- -	1451	HERMES	CENCOLO			Presentazione orologi	1785000
28-02-92	- -	1455	G.S.R. 90	CINEMA			Convegno	2300000
28-02-92	- -	1456	ASS. IT. AUTOMOBILE	BIANCAMANO			GRATUITA DELIB. G.E. 38/92	0
28-02-92	- -	1481	ASS. IT. AUTOMOBILE	BIANCAMANO			GRATUITA DELIB. N. 57/92	0
28-02-92	- -	1443	FEDERCHIMICA	COLONNE			Convegno	7300000
31-03-92	- -	1452	COLL. INF. PROFESS.	COLONNE			Riunione	2495000
01-04-92	- -	1459	RAI 1 SEDE REGIONALE	CINEMA			Anteprima film	714000
02-04-92	- -	1469	INVITE' / PALL	BIANCAMANO			GRATUITA DELIB. G.E. 27/92	0
02-04-92	20-04-92	1479	CARPENE MALVOLI	CENCOLO			1° Mostra del cavatappi	25704000
04-04-92	- -	1457	A.C. MACCALESÌ 1927	BIANCAMANO			Riunione	1785000
09-04-92	- -	1458	LABORATORI GIUEU	COLONNE			GRATUITA	0
10-04-92	15-04-92	1450	STILUNDO	BIANCAMANO			MANIFESTAZIONE ANNULATA	0
11-04-92	- -	1454	LABORATORI GIUEU	BIANCAMANO			MANIFESTAZIONE ANNULATA	0
13-04-92	- -	1463	COLLEGGIO PERITI	CINEMA			Elezioni nuovo C.A.	2300000
13-04-92	- -	1474	ROTARY CLUB MILANO	COLONNE			Incontro e cena	1190000
15-04-92	- -	1470	SONY MUSIC	BIANCAMANO			Presentazione nuovo disco	1654100
27-04-92	28-04-92	1448	IRSAE LOMBARDA	CINEMA			Riunione	5950000
30-04-92	- -	1473	CONSULAAT NEDERLAND	CHIOSTRI			MANIFESTAZIONE ANNULATA	0
01-05-92	- -	1461	UNIVERSITA' STUDI MI.	CINEMA			GRATUITA DELIB. N.28/92	0
05-05-92	- -	1478	UMC	CHIOSTRI			MANIFESTAZIONE ANNULATA	0
07-05-92	- -	1480	A.I.F.	FISICA			GRATUITA DELIB. 35/92	0
09-05-92	- -	1476	CLUB MED CUP	BIANCAMANO			Present. giro d'Italia in vela	1190000
15-05-92	- -	1485	MONTecatini S.P.A.	CENCOLO			RIUNIONE CONVIVIALE	2975000
16-05-92	- -	1487	G.A.V.S.	BIANCAMANO			MANIFESTAZIONE GRATUITA	0
20-05-92	- -	1489	TRIUMPH - ADLER	CENCOLO			Pres. macchine da scrivere	1785000
23-05-92	- -	1467	GRUPPO ASS. ITALTEL	CENCOLO			CERIMONIA 30° ANNIVERSARIO	1785000
27-05-92	- -	1486	EDELMAN	CENCOLO			CONFERENZA STAMPA	1785000
28-05-92	- -	1482	ASSC. IT. STORIA AUT	BIANCAMANO			GRATUITA DELIB. G.E. 51/92	0
29-05-92	30-05-92	1491	CENTRAL PRODUCTIONS	CENCOLO			Spot Banca Toscana	5950000
31-06-92	02-06-92	1468	INVITE'	CENCOLO			Conferenza stampa DASF	1190000
b)totale								

XI LEGISLATURA - DISEGNI DI LEGGE E RELAZIONI - DOCUMENTI

MAPPA MANIFESTAZIONI Pag.: 2

DATA	A DATA	N. FOGLIO	NOMINATIVO	SALA - 1	SALA - 2	SALA - 3	DESCRIZIONE	LIRE
05-06-92	07-06-92	1477	PROMOETING	COLOMNE			MANIFESTAZIONE ANNULLATA	0
05-06-92	07-06-92	1503	Promoceting	COLOMNE			MANIFESTAZIONE ANNULLATA	0
03-06-92	12-06-92	1432	MCR ITALIA S.P.A.	COLOMNE			Seminario e mostra prodotti	12495000
05-06-92	- -	1490	Franco Fornica	CENACOLO			MANIFESTAZIONE ANNULLATA	0
11-06-92	- -	1488	EFIM SERVIZI	CENACOLO			Presentazione nuovo prodotto	3129700
17-06-92	- -	1464	BIOTECO S.p.a.	CENACOLO			Incontro per l'automazione	1785000
17-06-92	- -	1497	BIOTECO S.P.A.	CENACOLO			Incontro per l'automazione	2380000
15-06-92	- -	1475	EURISKO	CENACOLO			Ricerca di mercato	1785000
23-06-92	- -	1465	SARS GETTERS	CENACOLO			Assemblea azionisti	1785000
27-06-92	27-06-92	1474	Dharma	COLOMNE			MANIFESTAZIONE ANNULLATA	0
28-06-92	- -	1493	M & G.M. S.R.L.	BIANCHAMANO			Conferenza stampa	1785000
28-06-92	- -	1496	IES ITALIA	BIANCHAMANO			Manifestazione	1332000
28-06-92	- -	1493	A.E.M.	COLOMNE			Premiazione lavoratori A.E.M.	2780000
06-07-92	- -	1470	Agema Spa	CENACOLO			Conferenza	1785000
11-07-92	21-07-92	1464	Provincia di Milano	CENACOLO			Mostra "Milano Mondiale...	7140000
11-07-92	20-07-92	1505	Assoc. Anici M.N.S.T.	CENACOLO			MANIFESTAZIONE GRATUITA	0
11-07-92	25-07-92	1399	Osserv. Astr. Biora	COLOMNE			Cong. Int.le Cosmologia osser.	6426000
11-07-92	- -	1501	A.L.S.A./M.N.S.T.	BIANCHAMANO			MANIFESTAZIONE ANNULLATA	0
09-07-92	- -	1489	Alace Ass. It. Fot.	BIANCHAMANO			Incontro associati	1190000
11-07-92	- -	1511	Image Line	CENACOLO			Conferenza stampa	1785000
11-10-92	- -	1516	ITALPI UDINE S.P.A.	BIANCHAMANO			Convegno	2082500
11-10-92	- -	1492	Brief Communications	CENACOLO			Ultrasuoni in fucologia	1190000
11-10-92	- -	1488	Ass. It. Sclerosi M.	CENACOLO			MANIFESTAZIONE GRATUITA	0
11-10-92	06-10-92	1512	I.B.M. Semea	COLOMNE			MANIFESTAZIONE GRATUITA	0
09-10-92	- -	1513	Jeanne Ferego	CENACOLO			Stampa Collezione "Davinci"	1785000
09-10-92	- -	1515	Coop. Cult. Ms. Tempo	CENACOLO			Presentazione libro	2975000
07-10-92	26-10-92	1495	Freistein	COLOMNE			Giocchi in città	22670000
05-10-92	- -	1472	AFMO fed. Lombarda	CENACOLO			MANIFESTAZIONE GRATUITA	0
17-10-92	- -	1502	A.L.S.A./M.N.S.T.	BIANCHAMANO			MANIFESTAZIONE ANNULLATA	0
19-10-92	- -	1516	Top team	CENACOLO	ALBERGIVALE		Lancio di un nuovo profumo	3570000
21-10-92	23-10-92	1519	M.N.S.T./Drugam	CENACOLO			MANIFESTAZIONE GRATUITA	0
05-11-92	08-11-92	1507	UNION LEGHO	COLOMNE			Mostra - Convegno	11900000
10-11-92	- -	1521	UTI - FAR	COLOMNE			Presentazione Congresso	3570000
20-11-92	- -	1514	F.I.V.E.	CENACOLO			Convegno	1785000
21-11-92	- -	1462	CENTRO AGUST. MOY-VIT	CENACOLO			Convegno	2261000
15-11-92	26-11-92	1471	FONDAZIONE MORARINI	CENACOLO			XIX corso di aggiornamento	5831000
16-11-92	- -	1523	Riva Calzoni	BIANCHAMANO			GRATUITA - SCORCOR 92 -	0
01-12-92	- -	1524	Comune di Milano	CENACOLO			Convegno	2142000
03-12-92	- -	1522	LA COMMERCIALE G.SPL	CENACOLO			Premiazione	1190000
14-12-92	- -	1509	Comune di Milano	COLOMNE			MANIFESTAZIONE GRATUITA	0
14-12-92	- -	1526	Zerowatt	POSTIRE			Incontro con Alti Dirigenti	1190000
Totale								242.408.950.4

cord prodotti : 92

XI LEGISLATURA - DISEGNI DI LEGGE E RELAZIONI - DOCUMENTI

PROT N. 169 A.D.G.
DA CITARE NELLA RISPOSTA

Milano, 27 aprile 1993

Spett.le
Ufficio Ragioneria
Museo Nazionale della
Scienza e della Tecnica
S E D ERELAZIONE CONSUNTIVA DELL'ATTIVITA' DIDATTICA DIRETTA DAL MUSEO
A N N O 1992

L'Ufficio Didattico coordina ed organizza l'attività didattica del Museo sotto l'aspetto tecnico, scientifico, didattico, dimostrativo.

ATTIVITA' REALIZZATE

In esecuzione alla Delibera della Giunta Esecutiva n. 113/91, successivamente ratificata dal Consiglio di Amministrazione dell'Ente in data 30/3/92 n.25/92, l'attività didattica "Museo Scuola" si è articolata su due iniziative:

- 1) visite su prenotazione da parte delle scuole con percorsi didattici programmati con il supporto di guide Museali.
- 2) visite libere nella giornata di sabato.

PUBBLICIZZAZIONE ATTIVITA' DIDATTICA

Sono state spedite a mezzo posta circa 12.000 circolari informative indirizzate a tutti gli istituti superiori della penisola. La stessa è stata altresì inviata a tutti i Provveditori con lo scopo di divulgarla nella provincia di competenza. Alle Agenzie di Viaggi e ad altri Enti è stata trasmessa su richiesta.

SCELTA NUOVE GUIDE

Oltre alle guide specializzate già esistenti al Museo, si è ritenuto opportuno inserire altri studenti provenienti dalle università.

Per la realizzazione del programma sono stati selezionati e prescelti 35 nominativi di aspiranti guide.

E' seguito un corso formativo con la partecipazione di relatori che ha fornito alle aspiranti guide ulteriori elementi formativi e cognitivi della cultura tecnico-scientifica.

XI LEGISLATURA - DISEGNI DI LEGGE E RELAZIONI - DOCUMENTI

MOSTRA "SCIENZA O MAGIA?"

La delibera n. 85/91 del C. d. A. dell'Ente, in data 15/11/91 approvava e autorizzava il programma tecnico finanziario della mostra "Scienza o Magia?", organizzata in collaborazione con l'associazione "Amici del Museo".

Nel periodo dal 19/2/92 al 17/5/92, la mostra è stata aperta al pubblico ottenendo un notevole successo.

L'Ufficio: ha coordinato le prenotazioni che giungevano in modo rilevante dalle scuole e da gruppi di adulti, dato informazioni pertinenti al menù di esperienze predisposto in laboratorio e in mostra, reperito e organizzato in turni giornalieri, gli animatori per il laboratorio e la mostra.

INIZIATIVE DIDATTICHE

Dal 4 all'11 maggio 1992 ha avuto luogo la "2° settimana della cultura scientifica e tecnologica."

Nell'ambito delle manifestazioni per la 2° settimana della cultura scientifica, dal 23 aprile al 24 maggio 1992, il Museo ha organizzato la Mostra "Italia in Antartide"


dal 21 settembre 1992 al 10 gennaio 1993 è stata ospitata e congiuntamente organizzata dal Museo e dall'"ESO" (European Southern Observatory) la mostra "Dall'Europa alle Stelle".

L'Ufficio Didattico ha pubblicizzato e divulgato i contenuti di queste tre iniziative presso i provveditorati e le scuole.

Distinti saluti

Ufficio Didattico

Antonio Di Lecce



ALL/ statistica attività didattica anno 1992.

XI LEGISLATURA - DISEGNI DI LEGGE E RELAZIONI - DOCUMENTI

STATISTICA VISITE GUIDATE ANNO SCOLASTICO - 1992

SCUOLE ELEMENTARI

MESE	NR. SCUOLE	NR. GRUPPI	NR. STUDENTI	ACCOMPAGNATORI
GENNAIO	10	17	338	35
FEBBRAIO	24	43	918	82
MARZO	39	81	1728	141
APRILE	52	98	1970	217
MAGGIO	43	91	1809	166
GIUGNO	1	1	18	2
LUGLIO	//	//	//	//
AGOSTO	//	//	//	//
SETTEMBRE	//	//	//	//
OTTOBRE	//	//	//	//
NOVEMBRE	2	4	85	8
DICEMBRE	10	22	444	33
TOTALE	181	357	7.310	684

XI LEGISLATURA - DISEGNI DI LEGGE E RELAZIONI - DOCUMENTI

STATISTICA VISITE GUIDATE ANNO SCOLASTICO - 1992

SCUOLE MEDIE INFERIORI

MESE	NR.SCUOLE	NR.GRUPPI	NR.STUDENTI	ACCOMPAGNATORI
GENNAIO	7	12	246	24
FEBBRAIO	43	89	1885	161
MARZO	156	293	6240	493
APRILE	197	341	6809	641
MAGGIO	93	160	2920	941
GIUGNO	1	2	40	3
LUGLIO	//	//	//	//
AGOSTO	//	//	//	//
SETTEMBRE	//	//	//	//
OTTOBRE	8	16	303	27
NOVEMBRE	29	56	1097	105
DICEMBRE	52	82	1595	119
TOTALE	586	1050	21.135	2514

XI LEGISLATURA - DISEGNI DI LEGGE E RELAZIONI - DOCUMENTI

STATISTICA VISITE GUIDATE ANNO SCOLASTICO - 1992

SCUOLE MEDIE SUPERIORI

MESE	NR. SCUOLE	NR. GRUPPI	NR. STUDENTI	ACCOMPAGNATORI
GENNAIO	9	15	319	22
FEBBRAIO	39	70	1457	100
MARZO	126	251	5175	407
APRILE	161	304	6215	545
MAGGIO	39	86	1682	147
GIUGNO	3	7	149	14
LUGLIO	//	//	//	//
AGOSTO	//	//	//	//
SETTEMBRE	//	//	//	//
OTTOBRE	5	7	161	16
NOVEMBRE	26	62	1286	111
DICEMBRE	36	70	1362	111
TUTALE	444	872	17806	1473

XI LEGISLATURA - DISEGNI DI LEGGE E RELAZIONI - DOCUMENTI

STATISTICA VISITE GUIDATE ANNO SCOLASTICO -- 1992

GRUPPI IN LINGUA STRANIERA

MESE	NR. SCUOLE	NR. GRUPPI	NR. STUDENTI	ACCOMPAGNATORI
GENNAIO	2	4	82	3
FEBBRAIO	2	6	126	9
MARZO	2	4	76	6
APRILE	3	4	94	8
MAGGIO	7	14	235	28
GIUGNO	2	2	50	3
LUGLIO	//	//	//	//
AGOSTO	//	//	//	//
SETTEMBRE	1	2	48	4
OTTOBRE	3	3	55	6
NOVEMBRE	//	//	//	//
DICEMBRE				
TOTALE	22	39	816	67

XI LEGISLATURA - DISEGNI DI LEGGE E RELAZIONI - DOCUMENTI

3

STATISTICA VISITE GUIDATE ANNO - 1992

GRUPPI TURISTICI - ADULTI

MESE	NR. COMMITTEE	NR. GRUPPI	NR. TURISTI	ACCOMPAGNATORI
GENNAIO	//	//	//	//
FEBBRAIO	1	1	13	4
MARZO	5	7	138	10
APRILE	3	3	44	6
MAGGIO	6	9	145	10
GIUGNO	//	//	//	//
LUGLIO	//	//	//	//
AGOSTO	//	//	//	//
SETTEMBRE	1	4	80	8
OTTOBRE	4	12	285	24
NOVEMBRE	3	8	189	16
DICEMBRE	9	24	498	48
TOTALE	32	68	1392	126

XI LEGISLATURA - DISEGNI DI LEGGE E RELAZIONI - DOCUMENTI

M O S T R A
"SCIENZA O MAGIA?"

m e s e	MATERNA		ELEMENTARE		MEDIE INFERIORI		MEDIE SUPERIORI	
	gruppi	studenti docenti	gruppi	studenti docenti	gruppi	studenti docenti	gruppi	studenti docenti
FEBBRAIO	6	127 12	8	160 15	16	310 32	2	51 4
MARZO	23	545 51	88	1678 176	123	2562 248	16	377 30
APRILE	48	1071 95	141	2884 282	66	2346 233	66	1464 142
MAGGIO	43	994 92	99	2241 196	93	1889 184	26	1109 42
TOTALE	120	2737 250	336	7136 669	298	7107 697	110	3001 218

R I E P I L O G O

- Totale scuole - n.619
- Totale gruppi - n. 1.067
- Totale studenti n. 19.981 di cui 26 portatori di handicap
- Totale docenti n. 1.834
- Totale gruppi di adulti nr. 29, con 419 partecipanti che non compaiono in questa tabella
- Onde evitare un eccessivo sovraffollamento di scuole e studenti alla mostra, non tutte le richieste pervenute all'Ufficio Didattico sono state accettate.
- La mostra è stata visitata da 34.221 persone paganti di cui 19.981 studenti.

XI LEGISLATURA - DISEGNI DI LEGGE E RELAZIONI - DOCUMENTI

STATISTICA VISITE GUIDATE ANNO SCOLASTICO 1992:

R I E P I L O G O

VISITE GUIDATE NEL MUSEO

PROVENIENZA	NR. SCUOLE E ORG. TURIST.	NR. GRUPPI	NR. STUDENTI E TURISTI	NR. DOCENTI E INSEGNANTI
DALLE SCUOLE ITALIANE	1211	2279	46251	4671
DAL TURISMO ITALIANO (ADULTI)	32	68	1392	126
DAL TURISMO ESTERO	22	39	816	67
TOTALE	1265	2386	48459	4864

-VISITE LIBERE

-SCUOLE 60

-STUDENTI 2920

-ACCOMPAGNATORI 196

-Costo biglietto di ingresso al Museo:

-Lit. 3.000= a studente.

-Lit. 5.000= per ogni componente organizzato in comitive turistica.

-Lit. 8.000= adulti

-I docenti e gli insegnanti accompagnatori non pagano l'ingresso al Museo perchè, rientra nella loro attività lavorativa.


-N.B. Nelle tabelle di questa statistica, tutte le elaborazioni riportate sono relative alle prenotazioni pervenute all'Ufficio Didattico tramite scheda; comunque, tranne lievi differenze i dati vanno considerati veritieri.

-I grafici relativi alla mostra "Scienza o Magia?" riportano dati certi sui biglietti venduti alle scolaresche.

XI LEGISLATURA - DISEGNI DI LEGGE E RELAZIONI - DOCUMENTI

STATISTICA FINANZIARIA ANNO 1993

DATA	BILANZIATI LIT. 6.000	BILANZIATI LIT. 4.000	BILANZIATI LIT. 3.000	BILANZIATI LIT. 2.000	BILANZIATI LIT. 1.000	TOTALE FINANZIARIO	PIÙ	MINUS	TOTALE	CONVENS. E	STRANIERI		
REPORT	NUMERO	IMPORTO	NUMERO	IMPORTO	NUMERO	IMPORTO	NUMERO	IMPORTO	NUMERO	PIÙ	NUMERO		
GEN	3186	25.488.000	1934	9.670.000	1290	3.840.000	100	350.000	6500	39.148.000	108	6608	252
FEB	3534	28.272.000	292	14.605.000	5366	16.008.000	100	150.000	11921	59.129.000	87	12008	803
MAR	6050	48.400.000	5297	26.485.000	19274	57.822.000	150	300.000	30771	132.932.000	103	30874	702
APR	5385	4.308.000	5545	27.725.000	23068	69.004.000	50	750.000	30535	140.084.000	59	34107	1027
MAG	3572	28.576.000	3277	16.385.000	12501	37.503.000	50	70.000	29400	89.539.000	206	19606	880
GIU	2452	19.616.000	2334	11.170.000	348	2.824.000	100	1.200.000	17244	33.780.000	16	5750	916
LUG	2379	19.032.000	2370	11.850.000	67	1.01.000			4916	31.082.000	39	4855	1139
AGO	2080	16.640.000	1865	9.325.000	7	70.000	50	500.000	3935	26.040.000	27	4022	1096
SET	2554	20.432.000	2254	11.270.000	205	615.000	50	75.000	5063	32.392.000	20	5083	3257
OTT	3758	30.064.000	3369	16.845.000	891	2.673.000	70	70.000	8018	49.582.000	45	8063	953
NOV	3399	27.192.000	3437	17.185.000	2885	8.667.000	50	75.000	9775	53.119.000	62	9837	619
DIC	2489	19.912.000	2617	13.085.000	3607	10.821.000	100	150.000	8813	43.968.000	59	9872	818
T	40838	326704000	37120	185600000	70096	210288000	800	1.200.000	1148.854	723792000	831	149685	10462



Publ. coll. forme
 aut. originale in atti
 Milano, 21.01.1993

UFFICIO RAGIONERIA
 IL COLLABORATORE AMM.VO

