

SENATO DELLA REPUBBLICA

— NI LEGISLATURA —

Doc. XV

n. 76

ALLEGATO

RELAZIONE DELLA CORTE DEI CONTI

AL PARLAMENTO

sulla gestione finanziaria degli Enti sottoposti a controllo
in applicazione della legge 21 marzo 1958, n. 259

CASSA PER LA FORMAZIONE DELLA PROPRIETÀ CONTADINA

(Esercizi 1982, 1983, 1984, 1985, 1986, 1987, 1988 e 1989)

—————
Comunicata alla Presidenza l'11 marzo 1994
—————

VOLUME I

:1-CDC-ENT-0076-0.1

I N D I C E

—

VOLUME I*DOCUMENTI ALLEGATI.**Esercizio 1982:*

Relazione del Consiglio di amministrazione	Pag.	7
Relazione del Collegio sindacale	»	59
Bilancio consuntivo	»	89

Esercizio 1983:

Relazione del Consiglio di amministrazione	»	327
Relazione del Collegio sindacale	»	359
Bilancio consuntivo	»	387

Esercizio 1984:

Relazione del Consiglio di amministrazione	»	523
Relazione del Collegio dei revisori	»	557
Bilancio consuntivo	»	593

CASSA PER LA FORMAZIONE DELLA PROPRIETÀ CONTADINA

**BILANCIO CONSUNTIVO
DELL'ESERCIZIO FINANZIARIO 1982**

RELAZIONE
DEL CONSIGLIO DI AMMINISTRAZIONE

CASCA PER LA FORMAZIONE DELLA PROFESSIONE CONTADINA

Ente d. Interesse Pubblico - D.L. 5.9.1948, n. 121 - L.L.P. 6.11.1948, n. 13

Sede in Roma - Via Nizza, 115

COMI CONGIUNTIVI DELL'ANNO SCOLASTICO 1961

RELAZIONI E ATTI ELABORATI:

- Estratti verbale adunanza del Comitato Amministrativo del 24 maggio 1961;
- Relazione dell'On.le Presidente;
- Relazione del Collegio Sindacale;
- Dotazione organica e situazione numerica del personale al 31 dicembre 1961.

ESTRAITTO VERBALE

dell'adunanza del Comitato Amministrativo della Cassa per la formazione della proprietà contadina del giorno 24 maggio 1983, ore 11.

Il giorno 24 maggio 1983, alle ore 12, si è riunito, debitamente convocato, il Comitato Amministrativo della Cassa per la formazione della proprietà contadina, per discutere il seguente

ORDINE DEL GIORNO

- I - Approvazione del verbale dell'adunanza del Comitato Amministrativo del giorno 13.4.1983;
- II - Esame ed approvazione del conto consuntivo 1982 - Provvedimenti relativi;
- III - Proposte di acquisto di terreni;
- IV - Personale;
- V - Richiesta di autorizzazione ad iniziare o ad intervenire in giudizio;
- VI - Varie ed eventuali.

Sono presenti i Signori Consiglieri :

- l'On.le Prof. Sen. Fabio Maravalle, Sottosegretario di Stato per l'Agricoltura e le Foreste, Vice Presidente;
- il dottor Camillo De Fabritiis, rappresentante il Ministero dell'Agricoltura e delle Foreste;
- il dottor Raffaele Lauria e la dottoressa Angela Maria Storaci, rappresentanti il Ministero del Tesoro;

- l'On.le Assessore Dr. Carlo Gubbini, in rappresentanza delle Regioni.

Assistono alla seduta per il Collegio Sindacale :

- il dottor Ugo Cessari, Sindaco effettivo, Presidente, rappresentante la Corte dei Conti;

- il dottor Giulio Baffigo, Sindaco effettivo, rappresentante il Ministero del Tesoro;

- il dottor Giuseppe Faraone, Sindaco effettivo, rappresentante il Ministero dell'Agricoltura e delle Foreste.

Assiste alla riunione il Consigliere della Corte dei Conti Dr. Giuseppe Marletta, designato al controllo della Cassa giusta ordinanza del Presidente della Corte stessa in data 22 aprile 1981.

Assenti giustificati :

- l'On.le Sen. Dr. Calogero Mannino, Ministro per l'Agricoltura e le Foreste, Presidente;

- il Dr. Angelo Masi, Consigliere, rappresentante il Ministero dell'Agricoltura e delle Foreste;

- l'On.le Dr. Angelo Monfredi, Consigliere, in rappresentanza delle Regioni.

E' presente il Dr. Antonio Priili, Direttore Generale f.f. della Cassa.

Svolge le funzioni di Segretario il Dr. Edoardo Iannuzzi, nominato con D.M. 26 settembre 1981.

Assume la presidenza dell'adunanza, giusta delega delle attribuzioni proprie del Presidente del Comitato Amministrativo, conferitagli dall'On.le Ministro con D.M. 5 gennaio 1983, l'Onorevole Vice-Presidente che, constatata la presenza della maggioranza dei componenti del Comitato stesso,

dichiara validamente aperta la seduta ed invita il Direttore Generale a riferire sugli argomenti posti all'ordine del giorno.

OMISSIS

DETERMINAZIONE N. 2

L'onorevole Vice Presidente propone di passare alla discussione dell'argomento posto al punto II dell'ordine del giorno, riguardante il Conto consuntivo dell'esercizio 1981 ed invita il Dr. Prilli a riferire in merito.

Il Dr. Prilli espone sinteticamente gli elementi più salienti della relazione della Presidenza al Conto consuntivo dell'esercizio 1981, in precedenza inviato ai Signori Consiglieri e Sindaci, illustrando le poste del conto stesso.

Successivamente il Presidente del Collegio Sindacale dà lettura della relazione del Collegio dei Sindaci al conto consuntivo 1981, ponendo in risalto gli elementi più significativi del bilancio medesimo.

Dopo di che la Presidente ringrazia il Dr. Cesari ed apre la discussione sugli elaborati relativi al conto consuntivo.

OMISSIS

Al termine il Gen. Karavalle invita gli amministratori a deliberare sugli elaborati costituenti il Conto Consuntivo chiuso al 31 dicembre 1981.

IL COMITATO AMMINISTRATIVO

VISTA la legge 20 marzo 1975, n. 70, recante norme sul riordinamento degli enti pubblici;

VISTO il D.P.E. 6 gennaio 1978, n. 13, concernente la conferma, a' sensi dell'art. 3 della citata legge n. 70/1975, della Cassa per la formazione della proprietà contadina;

VISTO il D.P.R. 18 dicembre 1979, n. 696, artt. 32 e 3^o, concernente l'approvazione del regolamento per la classificazione delle entrate e delle spese e per l'amministrazione e la contabilità degli enti pubblici;

VISTO il progetto del conto consuntivo dell'esercizio 1982 comprendente, per ciascuna delle due gestioni (istituzionale ed interventi degli enti di sviluppo nella formazione della proprietà coltivatrice), il rendiconto finanziario sia per la parte di competenza sia per quella dei residui; la situazione patrimoniale; il conto economico; il bilancio consolidato e l'annessa situazione amministrativa;

UDITA la relazione dell'On.le Presidente;

UDITA la relazione del Collegio dei Sindaci che esprime parere favorevole all'approvazione del predisposto conto consuntivo dell'esercizio 1982;

PRESO ATTO dei risultati della gestione dell'Ente;

DELIBERA

1) di approvare il Conto consuntivo chiuso al 31 dicembre 1982, costituito dai prescritti elaborati e relative relazioni, nelle seguenti risultanze complessive:

RENDICONTO FINANZIARIO (Mod. F)GESTIONE DI COMPETENZA:

<u>Entrate</u>	<u>Prev. definitive</u>	<u>Accertamenti</u>	<u>Da riscuotere</u>
Correnti	L. 4.072.500.000	5.290.096.241	2.172.888.158
In c/capitale	" 53.491.000.000	54.305.346.733	2.360.025.190
Partite di giro	" 392.400.000	244.954.621	881.881
	<u>L.57.955.900.000</u>	<u>59.840.397.595</u>	<u>4.533.795.229</u>
Disavanzo finanziario previsto	" 57.476.082.940	-	-
	<u>L.102.431.982.940</u>	<u>59.840.397.595</u>	<u>4.533.795.229</u>
=====			
<u>Spese</u>	<u>Prev. definitive</u>	<u>Impegni</u>	<u>Da pagare</u>
Correnti	L. 3.870.000.000	3.536.308.931	866.257.229
In c/capitale	" 98.169.582.940	31.227.413.537	467.811.181
Partite di giro	" 392.400.000	244.954.621	51.409.585
	<u>L.102.431.982.940</u>	<u>35.008.677.089</u>	<u>1.385.477.995</u>
Avanzo finanziario	-	24.831.720.506	-
	<u>L.102.431.982.940</u>	<u>59.840.397.595</u>	<u>1.385.477.995</u>
=====			

GESTIONE RESIDUIResidui attivi

Residui anno 1981 e precedenti	L.	6.868.298.070
Riscossi nel 1982	"	<u>4.334.759.419</u>
Rimasti da riscuotere	L.	2.533.538.651
Residui dell'esercizio 1982	"	<u>4.533.795.229</u>
 Totale residui attivi	L.	7.067.333.880

=====

Residui passivi

Residui anno 1981 e precedenti	L.	7.219.964.456
Pagati nel 1982	"	<u>2.650.223.722</u>
Rimasti da pagare	L.	4.569.740.734
Residui dell'esercizio 1982	"	<u>1.385.477.995</u>
 Totale residui passivi	L.	5.955.218.729

=====

SITUAZIONE AMMINISTRATIVA (Mod. I)

Avanzo di amministrazione:

- Gestione istituzionale	L.	65.842.345.171
- Gestione interventi degli Enti di sviluppo	"	<u>14.790.319.867</u>
 Totale	L.	80.632.665.038

=====

RENDICONTO PATRIMONIALE (Mod. G)

	Consistenza al 31.12.1981	Variazioni	Consistenza al 31.12.1982
Attività	300.287.127.018	46.293.355.038	346.585.482.056
Passività	12.791.460.379	1.084.494.315	11.706.966.064
Patrimonio netto	287.495.666.639	47.382.849.353	334.878.515.992

- 3) di destinare l'avanzo economico dell'esercizio di L. 2.094.430.678 conseguito nella gestione ordinaria e l'avanzo economico di Lire e 288.418.675 conseguito nella gestione "Interventi degli enti di sviluppo" in aumento alle rispettive dotazioni;
- 4) di disporre l'invio dei documenti costituenti il Conto consuntivo stesso, le anzidette relazioni ed annessi elaborati, unitamente alla presente deliberazione, ai Ministeri dell'Agricoltura e delle Foreste e del Tesoro, nonché alla Corte dei Conti.

La presente delibera viene redatta, letta e confermata seduta stante dal Comitato Amministrativo.

IL SEGRETARIO
Giulio Jannelli



IL PRESIDENTE
Usciu

RELAZIONE DELL'ON. LE PRESIDENTE SULL'ATTIVITA' SVOLTA NELL'ESERCIZIO
1980 E RELATIVO CONTO CONSUNTIVO

Nel 1980 l'economia italiana ha continuato a risentire degli effetti della recessione manifestata in tutta la sua evidenza a cominciare dalla primavera del precedente anno.

Nel settore agricolo-forestale ed alimentare, in particolare, si è realizzato, in moneta corrente, un forte aumento del deficit relativo all'interscambio dei prodotti importati ed esportati, pur se, nell'anno decorso, si è conseguita, in termini reali, una lieve crescita nella produzione lorda vendibile e un calo del valore aggiunto (- 2,2). Rimangono quindi preoccupanti i rapporti prezzi-costi, tanto che il settore primario continua a rimanere isolato nei confronti degli altri settori produttivi.

Forchè i risultati produttivi ed economici si differenziano notevolmente, anche per tipi di azienda, si presume che ancora una volta quelle piccole e medie abbiano potuto resistere alla sfavorevole congiuntura aumentando il tempo di lavoro e contraendo la remunerazione del lavoro familiare.

Ciò si rende possibile in quanto l'impresa coltivatrice, singola ed associata - che rappresenta l'80% della struttura produttiva del nostro paese - è caratterizzata dalla flessibilità dell'orario di lavoro e delle decisioni e dalla notevole facoltà di adattamento e riconversione produttiva e pertanto non è investita dei relativi problemi ricorrenti in altri settori produttivi.

L'agricoltura è attività affidata alla intelligenza individuale dell'operatore, ma è anche un fatto politico-sociale e deve, quindi, essere fattore di propulsione dell'economia e posta al centro di un sistema nel quale interagiscono le altre sfere di attività (industria macchine agricole, fertilizzanti, industrie di trasformazione, ricerca).

In tale modo diviene un settore efficiente e moderno in grado di seguire una politica di programmazione che tenga conto di fenomeni sociali ed economici insieme.

In tale attività vanno, pertanto, riguardate le misure volte a favorire la creazione di imprese coltivatrici, sia a carattere familiare che cooperativo, di adeguate dimensioni economiche, competitive ed in grado di inserirsi con successo nel settore produttivo, anche a seguito di operazioni di riordinamento fondiario ed accorpamento.

GESTIONE ISTITUZIONALE

Le richieste di intervento presentate da coltivatori risultavano, alla data del 31.12.1982, n.406, di cui n. 95 residue del 1979 e 1980 e n. 311 presentate nel 1981, per un totale di ha 12.742 e per un ammontare di L. 79.996 milioni.

L'istruttoria delle predette iniziative - per determinazione del Comitato Amministrativo - è stata estesa a tutte le pratiche giacenti, ritenendo l'istruttoria stessa come atto dovuto, ma non costituente impegno per la Cassa, essendo la loro definizione subordinata alla delibera del Comitato stesso in rapporto alla disponibilità finanziaria. La predetta istruttoria è stata, comunque, effettuata tenendo conto dei criteri e delle priorità stabilite dal Comitato e, quindi, con preferenza agli acquisti di terreni di montagna, collina e zone interne ad economia disagiata. Con gli stessi criteri sono state poste in istruttoria anche le pratiche pervenute nel corso dell'anno 1982, che al 31 dicembre sono risultate n. 569 per ha 15.338 per L.127.251 milioni.

Al termine dell'esercizio, la situazione relativa alle predette iniziative è risultata la seguente:

- pratiche deliberate	n.	197	per ha	6.076	per L.	30.561	milioni
- pratiche respinte	"	41	" "	1.370	" "	9.609	"
- pratiche rinunciate	"	135	" "	2.631	" "	35.712	"
- pratiche in avanzata fase istruttoria	"	696	" "	19.505	" "	154.400	"

n. 1.069 per ha 29.582 per L. 230.282 milioni

Pertanto alla stessa data del 31 dicembre 1982, la giacenza delle richieste risultava costituita da n. 696 pratiche, per ha 19.505 e per complessive L. 154.400 milioni.

Alla data del 31.12.1982 risultavano confermate o pervenute, da parte di cooperative, n. 67 domande per l'acquisto di 8.065 ettari, per circa L. 71 miliardi.

Per quanto riguarda gli interventi a favore delle cooperative il Comitato, sin dall'adunanza del 10.12.1980, aveva approvato i criteri di priorità e di intervento prevedenti, tra l'altro, che il 60% dei finanziamenti venisse riservato alle iniziative dell'Italia centrale, meridionale e insulare e il restante 40% a quelle dell'Italia settentrionale.

Nell'ambito, poi, di ciascuna zona territoriale, la priorità doveva essere riservata alle iniziative riguardanti terreni di montagna, collina, nonché delle zone interne ad economia depressa, con ulteriore priorità di carattere soggettivo riservata a cooperative di recente costituzione; cooperative che posseggano terreni in proprietà e ne conducano altri in affitto o ad altro titolo e che intendono acquistare ed i cui redditi concorrano alla formazione del bilancio; cooperative i cui soci, in base ai dati del bilancio, percepiscono redditi da lavoro mediamente più bassi dei salari delle cooperative bracciantili, nonché dei soci di altre cooperative richiedenti.

Alla data del 31.12.1982 n. 7 delle predette operazioni, per ha 464, per L. 4.523 milioni, sono state deliberate dal Comitato; n. 7, per ha 1.738, per L. 7.974 milioni, erano all'esame del Comitato e n. 18 in corso di istruttoria.

.....

Con gli stanziamenti disposti per il biennio 81-82, di complessive L. 65 miliardi, dall'art. 15 della legge 1.8.1981, n.423, nonché con i rientri conseguenti alle operazioni di investimento già ese-

ruite, si sta procedendo, sulla base di criteri e direttive stabiliti dal Comitato Amministrativo, all'esame ed istruttoria delle numerose domande inoltrate, nello stesso biennio, da famiglie di coltivatori diretti, nonché di quelle presentate da cooperative agricole, aventi i requisiti di cui alla legge 23 luglio 1960, n. 487, che autorizza la Cassa ad intervenire anche in favore delle cooperative anzidette.

Tali somme, però, si dimostrano insufficienti per far fronte alla notevole mole delle domande giacenti e di quelle che continuano a intervenire anche in conseguenza della maggiore disponibilità di terreno sul mercato fondiario derivante dall'entrata in vigore della legge sul patto agrario.

E' quindi auspicabile, come già evidenziato nella relazione al rendiconto del 1961, che venga disposto un ulteriore rifinanziamento che consenta di rispondere sollecitamente e correntemente alle richieste delle categorie agricole, tenuto conto dell'importanza che assume la rapidità dell'intervento pubblico in periodo di elevato costo del denaro.

 XI LEGISLATURA — DISEGNI DI LEGGE E RELAZIONI — DOCUMENTI

L'attività dell'Ente nel 1982 è riassunta nello schema seguente, nel quale i dati relativi sono confrontati con gli analoghi del 1981:

<u>Iniziative esaminate</u>	1981	1982
numero	380	342
superficie ettari	10.541	9.179
 <u>Iniziative approvate</u>		
numero	204	237
superficie ettari	6.546	8.771
spese (in milioni) lire	33.084	18.984
famiglie colt. beneficiarie numero	277	270
cooperative agricole	7	3
 <u>Acquisti perfezionati</u>		
numero	160	106
superficie ettari	6.459	7.798
spese (in milioni) lire	28.757	23.857
famiglie colt. beneficiarie numero	194	210
cooperative agricole	6	-
 <u>Riassegnazione e vendita terreni rientrati nella disponibilità della Cassa</u>		
deliberati ettari	80	166
perfezionati numero	8	19
perfezionati ettari	170	249
 <u>Pagamento anticipato del prezzo</u>		
superficie ettari	4.566	3.604
prezzo (in milioni) lire	2.935	2.575
assegnatari singoli numero	443	559
cooperative	-	1

Le iniziative respinte dal Comitato Amministrativo, per mancanza dei necessari requisiti, nel corso del 1982 sono state invece numero 41, relative a 1.370 ettari, mentre quelle rinunciate dall'Ente sono risultate n. 135, per ha 2.631.

Le delibere favorevoli del Comitato, nel 1982, hanno quindi interessato 6.540 ettari di terreni, destinati a 277 famiglie coltivatrici e n. 7 cooperative agricole, per un costo complessivo di lire 39.084 milioni, con una incidenza per ettaro di L. 5.364.526.

Degli acquisti deliberati, ettari 1.492, pari al 22,8% e lire 13.374 milioni, pari al 39,1%, si riferiscono al territorio dell'Italia settentrionale, mentre ettari 5.048, pari al 77,2% e L. 21.710 milioni, pari al 61,9%, si riferiscono all'Italia centrale, meridionale e insulare.

L'investimento medio per famiglia e per unità lavorativa attiva è risultato pari, rispettivamente a L. 110.328.500 e a L. 43.909.500; valori pressochè identici a quelli ottenuti per il 1981.

I terreni acquistati ricadono per il 28,1% in zone di pianura, per il 71,9% in zone di collina, (all. A). Di essi, il 47,0% è costituito da seminativi semplici, il 26,5% da seminativi irrigui, il 4,1% da vigneti, il 2,3% da oliveti, lo 0,8% da agrumeti, il 2,4% da fruttiferi vari, il 5,2% da boschi, l'11,7% da pascoli, incolti e ture, (all. C), confermando la tendenza all'acquisto di terreni in zone collinari interne ad economia depressa.

Sono risultate prevalenti le operazioni relative all'arrotondamento di proprietà coltivatrici in favore di n. 165 famiglie, per 3.282 ettari, pari al 54,0% della superficie totale, e per L. 13.774 milioni, pari al 45,0% della spesa totale (all. B).

Delle 7 operazioni in favore di cooperative agricole, 3 sono relative a nuova formazione di proprietà coltivatrice e 4 per arrotondamento di preesistente proprietà.

La superficie media delle aziende costituite, compresi i terreni preposseduti, è pari ad ettari 22 circa, con una produzione lor

da totale media di L. 31 milioni circa, pari ad un valore di P.L.T., per unità lavorativa attiva, di L. 12,2 milioni circa, con un incremento, rispetto al valore del 1982, del 9,0% (all. D).

Per dati sopra riportati, considerata la famiglia tipo di 2,5 U.L., di cui 2 attive, può essere ipotizzato un reddito di lavoro di circa il 30% della P.L.T. media, pari a complessive L. 9.300.000 circa e a L. 4.650.000 per U.L.A., corrispondenti a L. 2.022 ad ora se si considera l'impiego annuale di n. 2.300 ore come previsto dalla legge sulle strutture agricole.

Il reddito di lavoro risulta inferiore a quello considerato nella relazione al precedente bilancio in quanto all'aumento dei costi di produzione non ha fatto riscontro un adeguato incremento dei prezzi dei prodotti agricoli.

Tuttavia è da porre in evidenza che il cennato calcolo della produzione aziendale non tiene conto della integrazione di reddito derivante dalla trasformazione dei prodotti e di altre attività della azienda, né delle minori spese per vitto e alloggio che una famiglia coltivatrice deve sostenere.

Per effetto della lievitazione del mercato fondiario, la spesa media unitaria è risultata superiore (38%) a quella dell'esercizio precedente, pur essendosi registrato un maggiore intervento della Cassa in zone collinari, montane ed interne rispetto al 1981.

.....

A tutto il 1982, la Cassa ha costituito n. 15.582 imprese diretto-coltivatrici a base familiare e n. 84 cooperative agricole che, nel complesso, interessano una superficie di ettari 183.184.

ATTIVITA' INERENTI LE AZIENDE COLTIVATRICI GIA' COSTITUITE NONCHE' LE RIASSEGNAZIONI, I TRASFERIMENTI, LE FIDEJUSSIONI, GLI ESPROPRI E LE SERVITU'

Anche nel decorso esercizio è stata svolta da parte della Cassa l'assistenza tecnica ed economica a livello aziendale onde rendere più agevole l'avviamento delle imprese coltivatrici di nuova formazione ed il consolidamento delle altre.

In merito, si auspica che l'Ente, sempre d'intesa con gli organi regionali, possa espletare un maggiore intervento nel settore dei miglioramenti fondiari ed in particolare in quelle zone dove risulta carente o meno incisivo l'intervento regionale.

Nel suddetto esercizio la Cassa si è occupata:

- delle riassegnazioni e delle vendite per contanti di terreni rientrati nella propria disponibilità, a motivo di inadempienze contrattuali da parte degli assegnatari;
- dei trasferimenti tra congiunti dei diritti sui terreni;
- delle espropriazioni e degli asservimenti per opere di pubblica utilità;
- delle permuta di limitate superfici di terreno, onde consentire una maggiore organicità delle aziende costituite;
- delle alienazioni di piccole superfici di terreni;
- della prestazione di garanzie fidejussorie su mutui a tasso agevolato, per la realizzazione di opere di miglioramento fondiario.

Tale complessa azione è stata possibile svolgere per l'apprizzata collaborazione degli organi tecnici regionali e per l'encomiabile attività svolta dall'esiguo numero di assistenti tecnici della Cassa, dislocati in periferia (appena 12 unità).

La situazione, al termine dell'esercizio 1982, presenta un carico complessivo di ha. 898 circa, pari allo 0,49% della superficie totale di ha. 183.184, acquistati dalla Cassa dall'inizio della sua attività, a fronte di quello relativo al precedente esercizio, ammontante ad ha. 893 circa.

Nel corso dell'esercizio in questione, sono stati riassorbiti ha. 130 circa, realizzando, a seguito delle rivalutazioni intervenute, un plusvalore complessivo di L. 190 milioni. Ha avuto luogo, inoltre, la rinuncia a sentenza per ha. 15 circa, mentre sono rientrati nella disponibilità dell'Ente ha. 189 circa.

Della menzionata superficie in carico al 31 dicembre 1982, per ha. 137 è in corso l'istruttoria relativa alla stipula degli atti di riassogazione o di vendita per contanti, avendo il Comitato Amministrativo già adottato le necessarie deliberazioni e per ha. 9 si è concluso il previsto iter istruttorio, con la formulazione delle relative proposte che dovranno formare oggetto di determinazione da parte dello stesso Comitato.

Per la restante superficie, pari ad ha. 583, l'istruttoria tecnica è stata conclusa per ha. 84, è in corso per ha. 277, mentre per ha. 222 è sospesa, non avendo ancora l'Ente la piena disponibilità dei terreni (giudizi di appello in corso, estromissione di occupanti abusivi, ecc.).

L'istruttoria consiste nel reperimento dei possibili destinatari dei terreni, nell'accertamento del possesso da parte degli intestatari dei requisiti di legge (per i casi di riassegnazione), nonché nell'effettuazione dei sopralluoghi, a cura di apposite commissioni, costituite da funzionari della Cassa e dei competenti organi regionali, per la rivalutazione dei fondi e la designazione degli acquirenti.

Nel predetto esercizio, sono state deliberate n. 37 richieste di trasferimento di diritti avanzate da parte di assegnatari che, per la loro avanzata età o per motivi di salute, non erano in condizioni di proseguire la diretta coltivazione dei terreni. Tali interventi favoriscono l'accesso o l'insediamento nell'attività agricola ed imprenditoriale di elementi più giovani, evitano il loro allontanamento dalla terra.

Nell' stesso esercizio risultano perfezionate n. 24 operazioni con la stipula dei relativi atti, riferentesi anche ad altre deliberate nel 1981.

Altro settore di attività della Cassa è quello relativo all'assistenza prestata ai propri assegnatari i cui terreni siano stati espropriati o asserviti per l'esecuzione di opere di pubblica utilità, oppure ceduti in minima parte o permutati per manifeste esigenze di carattere tecnico o economico.

Tale attività è volta all'esame di ciascuna operazione al fine anche di ridurre, per quanto possibile, il danno nei confronti delle aziende asservite o espropriate e quindi dell'assegnatario, suggerendo soluzioni tecniche più appropriate e nell'esigere poi l'indennità più congrua.

Notevole rilevanza hanno assunto le espropriazioni e la costituzione di servitù per opere di pubblica utilità, nonché l'alienazione di modestissime superfici di terreno, che hanno interessato la superficie di mq. 923.278, facenti parte di n. 187 aziende diretto-coltivatrici, per una indennità complessiva di L. 1.621 milioni, suscettibile di conguaglio ai sensi della legge 24.7.1980, n. 385.

Dell'intera superficie interessata, il 57,3% è relativo ad espropriazione, il 42,5% alla costituzione di servitù, mentre lo 0,2% riguarda invece alienazioni di piccole superfici.

Nello stesso esercizio sono state istruite n. 7 operazioni di permuta senza conguaglio.

Circa la concessione delle garanzie fidejussorie chieste da assegnatari su mutui a tasso agevolato per l'esecuzione di opere di miglioramento fondiario, nel 1980 sono state definite, come istruttoria tecnica, n. 150 operazioni (di cui n. 4 successivamente rinunciate dagli interessati), riguardanti un importo di spesa riconosciuta ammissibile dai competenti organi regionali di L. 5.665 milioni, mentre ne risultano stipulate n. 77, per un importo di L. 4.180 milioni circa.

Le richieste di garanzia fidejussoria pervenute nel 1982 ammontano a n. 107, per un importo totale di spesa prevista di L. 7.508 milioni circa.

Di dette richieste, n. 37 riguardano la realizzazione di stalle (in prevalenza per l'allevamento di bestiame da latte), su aziende estese complessivamente ha. 1.438 circa, mentre le restanti riguardano la costruzione e riattamento di abitazioni rurali, la sistemazione di terreni, l'impianto di colture arboree specializzate.

Anche nell'esercizio 1987 la Cassa ha partecipato, con l'allestimento di un padiglione, alla XXXIII^a Fiera dell'Agricoltura e della Zootecnia di Foggia.

ANNUALITA' DI AMMORTAMENTOPAGAMENTO ANTICIPATO PREZZO TERRENI ASSEGNATI

Nell'esercizio 1982 l'ammontare delle annualità di ammortamento di competenza (L. 10.517,6 milioni) ha registrato un incremento del 15,8% rispetto a quello dell'esercizio precedente, in correlazione al progressivo aumento, in termini numerici e d'importo, delle rivendite effettuate nel 1980 e 1981.

Dell'importo di L. 12.925.119.958 costituito dalle annualità aventi scadenza nell'esercizio 1982 (L. 10.517.635.971) e da quelle degli esercizi precedenti rimaste da esigere, risultano incassate, a fine esercizio, L. 9.291.375.853, con un residuo da riscuotere di L. 3.733.743.205, così composto:

- L. 2.497.932.084, relative ad annualità scadute nel 1982;
- L. 1.205.811.121, relative ad annualità scadute nel 1981 e precedenti.

L'esposizione debitoria degli assegnatari dei terreni si è ridotta di circa 1.400 milioni per versamenti effettuati nei primi mesi del 1983, specie per le rate scadute alla fine dell'esercizio 1982.

Nel corso del 1982, n. 443 assegnatari di ha. 4.566 hanno provveduto al pagamento anticipato del residuo prezzo di L. 2.935 milioni. Complessivamente, al 31 dicembre 1982, risultano riscattati ha. 32.078 (pari al 15,8%) dell'intera superficie assegnata, per Lire 19.528,1 milioni, da parte di n. 6.636 assegnatari e n. 24 cooperative agricole.

Nel 1982, le operazioni di riscatto hanno riguardato in prevalenza assegnazioni di terreni di modesta ampiezza, effettuate nel Veneto, Sicilia, Toscana, Puglia, Lazio, Emilia-Romagna e Basilicata.

CONTENZIOSO

Per riscuotere sollecitamente le somme dovute ed accertare le ragioni della inadempienza, non si è mancato di invitare gli assegnatari ritardatari nel pagamento delle rate di ammortamento con ripetuti solleciti e diffide; nei confronti di coloro che hanno continuato a persistere nella morosità sono stati promossi giudizi di risoluzione contrattuale.

Dei procedimenti avviati nel corso dell'anno 1982 ed in quelli precedenti (n. 159), n. 12 si sono conclusi con sentenze favorevoli con la conseguente risoluzione contrattuale, mentre 42 sono stati composti amichevolmente, avendo gli interessati pagato tutto quanto dovuto.

Per quanto riguarda il contenzioso tributario, i ricorsi avviati nel corso dell'anno ed in quelli precedenti sono 556 (528 anni precedenti + 28 anno 1982), dei quali n. 33 si sono conclusi con n. 13 decisioni favorevoli e n. 20 decisioni sfavorevoli; per quelle ultime pendono ricorsi alle Commissioni tributarie di II° grado.

ENTI DI SVILUPPO

La Cassa, con il Titolo II della legge 26 maggio 1965, n. 590, è stata autorizzata a disporre finanziamenti in favore degli Enti di Sviluppo Agricolo, per l'acquisto e la trasformazione di terreni, da cedere a famiglie diretto-coltivatrici, previa formazione di efficienti unità produttive.

A tale scopo, l'art. 22 della stessa legge ha attribuito, quale nuovo apporto al patrimonio della Cassa, un fondo di dotazione di L. 49.200 milioni che, successivamente, è stato incrementato di lire 5.267,3 milioni circa, quali avanzi conseguiti nei passati esercizi finanziari.

A valere quindi sulla disponibilità finanziaria complessiva di L. 54.467,3 milioni, la Cassa ha provveduto a disporre in favore degli Enti, assegnazioni di fondi per complessive L. 54.229 milioni, sulla base di programmi di massima, formulati dagli stessi Enti ed approvati dagli Organi di controllo competenti e dal Comitato Amministrativo della Cassa stessa.

In attuazione dei cennati programmi, gli Enti hanno deliberato l'acquisto di 29.513 ettari di terreni, per un importo di L.39.632 milioni ed hanno previsto, al resi di realizzare sugli stessi terreni opere di trasformazione fondiaria per l'importo di L. 17.359 milioni.

Le somme assegnate risultano, quindi, interamente impegnate.

Nell'ambito delle deliberazioni adottate, gli Enti di Sviluppo hanno effettivamente acquistato ettari 26.183 utilizzando la som-

XI LEGISLATURA — DISEGNI DI LEGGE E RELAZIONI — DOCUMENTI

ma di L. 34.018 milioni, ed hanno progettato opere di trasformazione per l'importo di L. 12.939 milioni, eseguendole in parte, per l'importo di L. 9.090 milioni.

Il totale, quindi, delle somme spese è di L. 43.108 milioni, pari al 79,5% delle somme assegnate, con un incremento dell'8,1% rispetto al 1981.

Il settore, comunque, dove si appalesano le maggiori carenze, è quello della trasformazione fondiaria per il quale, a fronte degli impegni assunti - L. 17.359 milioni - risultano spese soltanto L. 9.090 milioni, pari al 52% circa. Comunque anche se vi sono state obiettive difficoltà, da parte degli Enti sia per le complesse procedure, che per le ricorrenti richieste di revisione prezzi in corso di opera, da parte delle ditte appaltatrici dei lavori, causate dalla continua lievitazione dei costi dei materiali, della manodopera e dei servizi connessi alla loro realizzazione, nel 1982 si è realizzato un incremento delle somme spese dell'11% rispetto al 1981.

La lievitazione dei costi spesso comporta la impossibilità di appaltare gli stessi lavori entro i limiti di spesa approvati sia dai Consigli di Amministrazione che dagli Organi di vigilanza a cui la legge ed il D.M. 5 ottobre 1967 hanno demandato tali adempimenti.

In taluni casi ed in conseguenza dei lunghi tempi intercorsi tra la formulazione dei programmi e la realizzazione delle opere, i costi inizialmente previsti si sono addirittura quadruplicati, con notevole appesantimento degli oneri a carico dei coltivatori assegnatari, anche se in virtù di quanto disposto dall'art. 12 della legge 590/65 gli importi incidono soltanto nella misura della spesa ammessa al netto dei contributi (di norma il 50%).

Gli adempimenti più laboriosi derivanti dalle cause sopra esposte sono comunque in via di completamento e taluni Enti che hanno assunto, per il settore, consistenti impegni di spesa, hanno provveduto ad appaltare le opere progettate eseguendole in parte.

Nel corso dell'anno sono stati acquistati ha 861 di terreni per L. 1.172 milioni e sono state eseguite opere per L.3.171 milioni, mentre sono stati assegnati ha 1.273 in favore di: 81 famiglie coltivatrici e n. 5 cooperative per cui i terreni complessivamente assegnati al 31.12.1982 risultano di ha 19.441 (pari al 74,2% dei terreni acquistati), in favore di 717 famiglie diretto-coltivatrici e n. 5 Cooperative.

Per quanto riguarda i terreni acquistati da oltre 10 anni da alcuni Enti (E.R.S.A.P. Puglia, E.R.S.A. Molise, E.R.S.A. Emilia Romagna, E.R.S.A.S. Calabria) e non ancora assegnati a motivo dell'occupazione degli stessi da parte di cooperative che si oppongono per l'assegnazione a singole famiglie, si precisa che la situazione è rimasta pressochè immutata rispetto a quella risultante al termine dello scorso esercizio (complessivamente circa ha 1.200).

Detta situazione potrà avere una sanatoria ove si tenga conto che il Comitato Amministrativo nel decorso esercizio ha autorizzato ad intervenire anche in favore di Cooperative Agricole.

In relazione, poi, alla richiesta avanzata agli Enti di Sviluppo di provvedere alla rivalutazione dei terreni acquistati da lungo tempo e non ancora assegnati, si sono verificate non poche difficoltà, in particolare in tutti quei casi in cui gli Enti stessi avevano già insediato sui terreni i coltivatori prescelti.

Dall'esame della situazione dei vari Enti, risulta che mentre alcuni di essi hanno compiutamente eseguito i programmi predisposti e speso tutte le somme loro assegnate, tanto da richiedere, in modo pressante, nuove assegnazioni di fondi, altri, invece, non hanno conseguito gli auspicabili risultati, rispetto agli impegnativi programmi preliminarmente formulati, il che, se poteva essere giustificabile nei primi anni di attuazione della legge, è ora motivo di rammarico per non essere stati prontamente e tempestivamente utilizzate tutte le somme disponibili, con le acquisizioni dei terreni e con la realizzazione delle opere di trasformazione.

La Cassa non ha mancato comunque di sollecitare gli Enti inadempienti ad una più incisiva operatività ed alla completa utilizzazione delle somme assegnate e non ancora impegnate disponendo diretti interventi per sollecitare la correntezza nel pagamento delle rate di ammortamento e degli interessi sulle somme utilizzate.

Le stesse ammontano, al 31.12.1982, a complessive L.3.224,1 milioni, mentre risultano incassate per L. 1.633,7 milioni.

Gli Enti che hanno esaurite le disponibilità finanziarie, richiedono ulteriori stanziamenti, in particolare per far fronte agli oneri derivanti per il completamento delle opere di miglioramento fondiario già previste, nonché per realizzare nuovi programmi di intervento.

Attualmente, pertanto, per venire incontro ad altre concrete proposte operative degli Enti di Sviluppo non esiste altra possibilità che quella di un congruo rifinanziamento del Titolo II della legge 590 del 1965, stante la modesta entità degli introiti di cui sopra.

Infine, a seguito degli eventi sismici verificatisi nei territori delle Regioni Campania e Basilicata, con legge 14.5.1981, n.219, la Cassa e gli Enti Regionali di Sviluppo operanti nelle zone terremotate, sono stati autorizzati ad attuare operazioni di costituzione di proprietà coltivatrice, al tasso ridotto del 2%, con il duplice scopo di favorire la sistemazione stabile di famiglie coltivatrici.

RIORDINAMENTO DELL'ENTE

Come già è stato evidenziato nella relazione al conto consuntivo 1981, a seguito del riconoscimento conseguito dalla Cassa con il D.P.R. 6.1.1978, n. 13, quale ente necessario ai fini dello sviluppo economico, civile, culturale e democratico del Paese, il Comitato Amministrativo si è preoccupato di dare adeguata struttura agli organi di amministrazione e di controllo e all'assetto organizzativo dell'Ente tanto che, con propria deliberazione in data 8 aprile 1981, ha adottato un nuovo schema di statuto, contenente le norme sulle finalità, sull'organizzazione e sul funzionamento della Cassa stessa.

Il detto schema di statuto è stato approvato con il D.P.R. 19 dicembre 1982, n. 1168, pubblicato nella Gazzetta Ufficiale n. 111 del 23 aprile 1983.

Parimenti, in adempimento di quanto previsto dall'articolo 25 della legge 20.3.1975, n. 70, il regolamento organico del personale ed il connesso ordinamento dei servizi - che hanno formato oggetto di numerose deliberazioni da parte del Comitato Amministrativo, in corrispondenza alle osservazioni via via formulate dalla Presidenza del Consiglio, dai Ministeri del Tesoro e dell'Agricoltura e delle Foreste - sono stati approvati dal Ministero dell'Agricoltura con lettera numero 122651-123346 in data 19 settembre 1982.

Aggiungasi, poi, che per consentire il trasferimento nell'organico delle unità che, pur prestando servizio presso la cassa, sono dipendenti del Ministero dell'Agricoltura e di altri enti, a cura dello stesso Ministero è stato predisposto apposito disegno di legge che trovasi tuttora presso la Presidenza del Consiglio dei Ministri.

A conclusione della presente parte morale della relazione, non può non sottolinearsi il responsabile, costante e vivo impegno di tutto il personale nell'adempimento dei compiti istituzionali e delle altre attività collaterali.

CONTO CONSUNTIVO DELL'ESERCIZIO 1982

Il conto consuntivo dell'esercizio 1982 della "Cassa per la promozione della proprietà contadina" ha le caratteristiche di un bilancio consolidato, in quanto contiene anche le risultanze finali della "Deduzione degli interventi agricoli di sviluppo nella formazione della proprietà contadina" di cui all'art. 1, c. 1, della legge n. 30 del 28.2.1982, n. 150.

Il conto consuntivo è compilato in osservanza di quanto in materia risponde il Rendiconto di contabilità e di amministrazione di cui al D.L. n. 204/1982 e si compone dei seguenti elaborati:

1) Rendiconto finanziario (allegato A):

distinto per ciascuna gestione ed uno cumulativo (solo per categorie);

2) Situazione patrimoniale (allegato B):

distinta per ciascuna gestione ed una cumulativa (solo per categorie);

3) Conto economico (allegato B):

distinto per ciascuna gestione ed uno cumulativo (solo per categorie);

4) Situazione amministrativa (allegato I):

unica, con l'analisi riferita a ciascuna gestione.

Nel rendiconto finanziario sono esposte le risultanze relative alla gestione di competenza ed alla gestione dei residui cui si è pervenuti durante l'esercizio 1982, in confronto alle rispettive previ

XI LEGISLATURA — DISEGNI DI LEGGE E RELAZIONI — DOCUMENTI

zioni definitive, comprensive queste ultime delle variazioni deliberate nel corso dell'esercizio.

Qui di seguito si espongono le risultanze riassuntive più significative:

GESTIONE DI COMPETENZA:

<u>Entrate</u>	<u>Prev. definitive</u>	<u>Accertamenti</u>
I. Correnti	L. 4.171.351,00	5.239.391,241
II. in /capitale	" 84.491,00	54.305,34755
III. Partite di Giro	" 40,40	244.984,611
	<u>L. 4.255.882,00</u>	<u>59.849.591,596</u>
Avanzo finanziario	" 17.251.891,940	—
	<u>L. 162.431.983,940</u>	<u>59.849.591,596</u>
	<u>L. 162.431.983,940</u>	<u>59.849.591,596</u>
<u>Spesa</u>	<u>Prev. definitive</u>	<u>Impegni</u>
I. Correnti	L. 3.870.997,00	3.436.111,981
II. in /capitale	" 98.169.582,940	31.222.413,432
III. Partite di Giro	" 392.400,000	244.984,611
	<u>L. 162.431.982,940</u>	<u>35.058.677,089</u>
	<u>L. 162.431.982,940</u>	<u>35.058.677,089</u>
Avanzo finanziario accertato	—	<u>24.831.729,506</u>
		<u>59.849.591,596</u>
		<u>59.849.591,596</u>

GESTIONE RESIDUI

La gestione residui, comprensiva di quelli dei precedenti esercizi con relative variazioni derivanti da più esatti accertamenti e dei residui relativi alla gestione finanziaria dell'esercizio 1982, presenta le seguenti risultanze:

Residui attivi

Residui anni 1981 e precedenti	L.	6.868.298.070
Risolti nel 1981	"	<u>4.334.759.419</u>
Rimasti da riscuotere	L.	2.533.538.651
Residui dell'esercizio 1981	"	<u>4.533.795.229</u>
Totale residui attivi	L.	7.067.335.880

Residui passivi

Residui anni 1981 e precedenti	L.	7.219.965.456
Risolti nel 1981	"	<u>3.656.211.171</u>
Rimasti da pagare	L.	4.563.754.284
Residui dell'esercizio 1981	"	<u>1.385.477.995</u>
Totale residui passivi	L.	5.955.215.729

ATTUALI NE AMMINISTRATIVE

In essa è posta in evidenza che:

- L'ammontare complessivo delle giacenze di cassa dell'Ente è risultato, alla chiusura dell'esercizio finanziario 1981, di L. 79.526.543.887 di cui L. 67.576.671.679 riguardanti la gestione ordinaria e L. 11.949.872.208 per la gestione interventi degli enti di sviluppo, con un avanzo, rispetto all'ammontare a fine 1981, di L. 13.361.938.969;
- L'ammontare complessivo delle giacenze di cassa, alla chiusura dell'esercizio 1981, è risultato di L. 67.576.671.679, di cui L. 68.668.298.070 per la gestione ordinaria e L. 8.908.373.609 per la gestione interventi degli enti di sviluppo, con un avanzo, rispetto all'ammontare a fine 1981, di L. 13.361.938.969;

 XI LEGISLATURA — DISEGNI DI LEGGE E RELAZIONI — DOCUMENTI

feriti alla gestione ordinaria e L. 14.790.319.867 a quella degli interventi degli enti di sviluppo.

RENDICONTO PATRIMONIALE

Nelle singole situazioni patrimoniali ed in quella consolidata sono poste in evidenza le variazioni che la consistenza patrimoniale ha registrato nel corso dell'anno 1982 e, quindi, i valori finali di tutte le componenti del patrimonio.

La gestione patrimoniale dell'esercizio 1982 si può riassumere come appresso:

	Consistenza al 31.12.1981	Variazioni	Consistenza al 31.12.1982
Attività	300.287.127.018	46.298.355.038	346.585.482.056
Passività	12.791.460.379	1.084.494.315	11.706.966.064
Patrimonio netto	287.495.666.639	47.382.849.353	334.878.515.992
	=====		=====


L'incremento di patrimonio netto di L. 47.382.849.353 è costituito: da L. 45.000.000.000 quale quota annua riferita all'esercizio 1982, dell'ulteriore apporto disposto dall'art. 15 della legge numero 423/1981; da L. 2.382.849.353 quale avanzo economico complessivo conseguito nel 1982 (di cui L. 2.094.430.678 nella gestione ordinaria e L. 288.418.675 nella gestione "interventi degli enti di sviluppo").

Nel conto economico trova esatto riscontro l'avanzo conseguito sopra evidenziato.

Seguono, in allegato, le note illustrative relative alle situazioni patrimoniali e conti economici delle gestioni.

Roma, 4 maggio 1983

IL MINISTRO-PRESIDENTE



XI LEGISLATURA — DISEGNI DI LEGGE E RELAZIONI — DOCUMENTI

All.A

OPERAZIONI DI ACQUISTO TERRENI DELIBERATE DAL COMITATO AMMINISTRATIVO DELLA CASSA NEL 1982

(Cifre espresse in milioni di lire)

Territorio	Acquisto terreni per nuova formazione proprietà contadina			Acquisto terreni per arrotondamento proprietà preesistenti A favore di famiglie coltivatrici					Totale acquisti deliberati			Giacitura dei terreni			
	Ha	£.	£./Ha	Ha	£.	£./Ha	Ha	£.	£./Ha	Ha	£.	£./Ha	Pian. Ha	Coll. Ha	Mont. Ha
Italia Settentrionale	868	8.430	9.711.981	439	3.062	6.974.943	185	1.882	10.172.973	1.492	13.374	8.963.807	910	582	=
Italia Centro Meridionale e Insulare	2.196	10.861	4.945.581	2.843	10.712	3.767.850	9	137	15.222.222	5.048	21.710	4.300.713	929	4.119	=
Totali e medie	3.064	19.291	6.296.018	3.282	13.774	4.196.831	194	2.019	10.407.216	6.540	35.084	5.364.526	1.839	4.701	=

XI LEGISLATURA — DISEGNI DI LEGGE E RELAZIONI — DOCUMENTI

ALL. B

BENEFICIARI DEGLI INTERVENTI

(cifre espresse in milioni di lire)

TERRITORIO	FAMIGLIE COLTIVATRICI																							
	NUOVA FORMAZIONE PROPRIETÀ COLTIVATRICE								ARROTONDAMENTO						ARROTONDAMENTO E NUOVA FORMAZIONE									
	U.L.A. N. famiglie		Terreni acquistati Ha		Rapporto €		Superficie media per famiglia Ha		Investimento medio per famiglia €		Investimento medio per U.L.A. €		Terreni preposseduti Ha		Terreni acquistati Ha		Terreni preposseduti Ha		Terreni acquistati Ha		Totale superficie conse-guita - Ha		Totale superficie conse-guita - Ha	
	N. famiglie	U.L.A.	Terreni acquistati Ha	Rapporto €	Superficie media per famiglia Ha	Investimento medio per famiglia €	Investimento medio per U.L.A. €	Terreni preposseduti Ha	Terreni acquistati Ha	Terreni preposseduti Ha	Terreni acquistati Ha	Terreni preposseduti Ha	Terreni acquistati Ha	Terreni preposseduti Ha	Terreni acquistati Ha	Terreni preposseduti Ha	Totale superficie conse-guita - Ha	Terreni acquistati Ha	Terreni preposseduti Ha	Totale superficie conse-guita - Ha	Terreni acquistati Ha	Terreni preposseduti Ha	Totale superficie conse-guita - Ha	Terreni acquistati Ha
ITALIA SETTENTRIONALE	55	164	856	8.310	15,5	151.090.900	50.670.731	512	439	3.062	951	36	26,4	834	197	2.002	1.031	4	258	4	258	1.031	4	258
ITALIA CENTRO MERIDIONALE E INSULARE	57	177	1.938	8.477	34,0	148.719.290	47.892.655	1.266	2.843	10.712	4.109	129	31,8	211	267	2.521	478	3	159	3	159	478	3	159
TOTALI E MEDIE	112	341	2.794	16.787	24,9	149.883.920	49.228.739	1.778	3.282	13.774	5.060	165	30,6	567	466	4.523	1.509	7	216	7	216	1.509	7	216

XI LEGISLATURA — DISEGNI DI LEGGE E RELAZIONI — DOCUMENTI

A.I.C.

SUPERFICI DISTINTE PER QUALITÀ DI COLTURA

Territorio	Superfici totali		Seminativo		Semin. irr.		Vigneto		Oliveto		Agrumeto		Fruttiferi vari		Bosco		Pascolo incolto prod. e Fab. Rurali	
	Ha	%	Ha	%	Ha	%	Ha	%	Ha	%	Ha	%	Ha	%	Ha	%	Ha	%
Italia Settentrionale	1.492	15,4	231	57,6	858	4,9	73	=	=	=	=	=	126	8,4	77	5,2	127	8,5
Italia Centro Meridionale	5.048	56,4	2.846	17,4	878	3,8	193	149	3,0	54	1,0	29	0,6	264	5,2	635	12,6	
Totali e medie	6.540	47,0	3.077	26,5	1.736	4,1	266	149	2,3	54	0,8	155	2,4	341	5,2	762	11,7	

XI LEGISLATURA — DISEGNI DI LEGGE E RELAZIONI — DOCUMENTI

AII. D

PRODUZIONE LORDA DEI TERRENI DELIBERATI NEL 1982

(Interventi in favore di famiglie coltivatrici)

Territorio	Poderi	Famiglie	U.L.	U.L.A.	Produzione Lorda (P.L.F.) in milioni di lire				per u.i. per u.i.a.		
					riferita ai terreni acquistati f.	attribuita ai terreni preposseduti f.	Totale	per unità podereale f.		per famiglia f.	
Italia Settentrionale	91	91	291	249	2.765	512	3.277	36,0	36,0	11,3	13,2
Italia Centro Meridionale	186	186	567	447	3.970	1.266	5.236	28,1	28,1	9,2	11,7
	277	277	858	696	6.735	1.778	8.513	30,7	30,7	9,9	12,2

XI LEGISLATURA — DISEGNI DI LEGGE E RELAZIONI — DOCUMENTI

FONDI ACQUISTATI DALLA CASSA E CEDUTI A CONTADINI AI 31 DICEMBRE 1982 PER DISTRIBUZIONE TERRITORIALE ALL. E

dal 1/1	TERRENI ACQUISTATI				TERRENI CEDUTI				Totale	
	al 31/12/1982		a tutto il 31/12/1982		a contadini		a coop.ve			
	Ha.	£.	Ha.	£.	Ha.	N.	Ha.	N.		
	63	886.145.523	3.700	11.963.393.130	3.700	126	-	-	3.700	
	40	532.329.000	8.414	18.302.667.287	8.414	284	-	-	9.414	
	-	-	2.200	2.837.287.389	2.200	114	-	-	2.260	
	51	400.477.236	24.072	37.391.356.401	23.854	1.423	218	4	24.072	
	1.540	11.500.078.246	33.743	67.406.225.006	22.501	1.445	11.242	69	33.743	
I. SETTENTRIONALE										
	1.714	12.889.030.007	73.189	137.900.929.215	61.729	3.392	11.460	73	73.189	
	1.184	3.112.481.982	17.997	12.162.017.396	16.260	471	1.727	4	17.987	
	5	25.234.300	1.815	4.411.261.679	5.815	424	-	-	5.815	
	450	1.403.806.587	5.292	5.674.243.653	5.292	344	-	-	5.292	
	563	3.520.367.480	14.460	17.728.360.628	14.378	5.646	82	1	14.460	
I. CENTRALE										
	2.202	8.061.890.349	43.554	39.975.883.366	41.745	6.885	1.809	5	43.554	
	-	-	1.708	1.651.413.529	1.708	117	-	-	1.708	
	-	-	1.721	877.913.615	1.721	87	-	-	1.721	
	65	207.958.132	564	950.757.505	564	89	-	-	564	
	617	2.764.603.073	26.032	21.153.339.683	24.059	2.353	1.973	3	26.032	
	323	633.970.614	12.635	6.687.896.625	9.960	854	2.675	2	12.635	
	16	95.016.000	2.751	6.949.475.458	2.553	224	198	1	2.751	
I. MERIDIONALE										
	1.221	3.701.547.819	45.411	38.270.796.415	40.565	3.724	4.846	0	45.411	
	752	3.208.234.938	17.458	49.272.453.842	17.458	1.521	-	-	17.458	
	570	895.881.539	3.572	4.652.197.435	3.572	60	-	-	3.572	
I. INSULARE										
	1.322	4.104.116.477	21.030	53.924.651.277	21.030	1.581	-	-	21.030	
	6.459	28.756.584.652	183.184	270.072.260.263	165.009	15.562	16.115	84	183.184	
TOTALE ITALIA										

n. am. 23



(cont.)

NOTE ILLUSTRATIVE SULLE SITUAZIONI ECONOMICO-PATRIMONIALI
DELLE GESTIONI DELLA "CASSA PER LA FORMAZIONE DELLA
PROPRIETA' CONTADINA"

Gestione istituzionale

L'esame delle singole voci della Situazione patrimoniale dell'esercizio 1982, (allegato G), raffrontate con quelle del precedente esercizio pone in evidenza:

A t t i v i t à

Disponibilità liquide: da f. 39.149.705.503 a f. 63.307.507.059 con un aumento netto di f. 25.157.801.536. Sono costituite da giacenze presso la Tesoreria Centrale dello Stato (f. 54.980,6 milioni), la Banca Nazionale del Lavoro - Istituto Tesoriere (f. 1.877,6 milioni), l'Amministrazione Postale (f. 4.449,3 milioni) e da lire 2 miliardi in via di regolazione contabile presso la Banca Nazionale del Lavoro. Su di esse fanno carico impegni per f. 2.476,7 milioni - di cui f. 1.259,6 milioni per terreni già acquistati ed il cui prezzo non risulta riscosso dai venditori - nonché f. 15.355 milioni per operazioni di acquisto di ha 3.700 già deliberate a tutto l'anno 1982 ed in via di definizione.

Residui attivi: da f. 3.892.303.120 a f. 5.011.564.919 con un aumento netto di f. 1.119,3 milioni. Essi sono costituiti: per f. 613,7 milioni, da crediti vari verso l'amministrazione dello Stato ed altri enti; per f. 3.721.743.205, da crediti verso assegnatari per rate di ammortamento prezzo ratarate nel 1982 e negli anni precedenti, ancora da riscuotere; per f. 676,2 milioni da crediti diversi.

Crediti bancari e finanziari: da f. 197.279.991.643 a lire e 219.039.468.166 con un aumento di f. 21.759.476.523. Sono costituiti: per f. 218,9 miliardi da crediti verso gli assegnatari di terreni per residuo prezzo ancora dovuto. Tale importo è la risultanza dell'ammontare delle rivendite e riassegnazioni di terreni e delle decurtazioni - per ammortamento e pagamento anticipato del prezzo - intervenute nel corso dell'esercizio; per f. 3,1 milioni da depositi cauzionali presso varie amministrazioni (ENEL, PP.TT. ecc.); per f. 97,1 milioni per prestiti concessi al personale in applicazione dell'art. 59 del D.P.R. 16 ottobre 1979 n. 509.

Immobiliari da f. 595.166.936 a f. 570.944.616, con una diminuzione netta di f. 24.221.920. Sono costituiti: per lire 561 milioni da fondi rurali in diretta disponibilità dell'ente per i quali sono in corso le operazioni di rivendita e di riassegnazione. Tale importo, diminuito di f. 24,2 milioni rispetto a quello dell'anno 1981, è la risultanza dei terreni retrocessi alla Cassa e delle decurtazioni per le assegnazioni, riassegnazioni e vendite effettuate durante il 1982; per f. 9,9 milioni da opere di miglioramento agrario in corso nei terreni " Su Caspa" in agro di Cheremule e Giave (Sassari).

Immobilizzazioni tecniche: da f. 147.439.304 a f. 262.497.374 con un aumento di f. 115.058.070. Sono costituite: per f. 5,1 milioni riferiti all'autovettura di servizio, per f. 257,4 milioni, riguardanti i mobili e le macchine d'ufficio, questi ultimi presentano un incremento di f. 115,3 milioni per i beni acquistati durante l'esercizio.

P a s s i v i t à

Residui passivi: da f. 2.624.032.869 a f. 2.476.726.787, con una diminuzione di f.197,3 milioni. Essi sono costituiti: per f.194 milioni da somme da versare all'Erario ed altri enti per vari titoli; per f. 109,4 milioni dovute a fornitori, per f. 2.173,3 milioni da debiti diversi.

Debiti bancari e finanziari: da f. 2.743.451.850 a f. 2.159.896.770 con una diminuzione di f.583.555.080, che si riferisce esclusivamente all'ammortamento, in linea capitale, di competenza dell'esercizio, dell'anticipazione di lire tre miliardi ricevuta dallo Stato in applicazione della legge 20 febbraio 1958, n.189.

Fondi di accantonamento vari: da f. 2.979.511.531 a f. 3.208.567.815, con un aumento complessivo di f. 238.056.284. Essi sono costituiti:

- per f.390.484.000, quale accantonamento per la liquidazione dell'indennità di anzianità al personale maturate a tutto il 31.12.1957: l'aumento di f.13 milioni è la risultanza dello accantonare delle indennità pagate durante l'esercizio e di quelle relative all'aggiornamento del fondo per le indennità maturate al termine dell'anno;
- per f. 1.135.619.761 dal fondo rischi costituito: a) per la copertura del rischio inerente alle fidejussioni prestate, ai sensi dell'art.7 della legge 19 febbraio 1956, n.13 ed a quelle sul cata. per l'esecuzione di opere di rimpicciamento fondiario; b) per la copertura del rischio inerente alla stipula dei contratti di acquisto. Per la parte (a), l'accantonamento concernente le fidejussioni, è stato mantenuto invar-

riato a f. 1.377.505.000, tenendo conto che nella massa delle garanzie fidejussorie prestate (f. 21.940.540.570) circa il 12% riguarda garanzie prestate nel periodo 1956-1961 in applicazione della legge numero 189/1958, per mutui concernenti l'acquisto di terreni, i quali hanno ora raggiunto un valore, in termini monetari, tale da eliminare il rischio assunto dalla Cassa. Per la parte (b) del fondo si è verificato l'incremento di f. 58.308.656 in riferimento ai contratti di acquisto stipulati nell'anno 1982;

- per f. 377.000, dal residuo fondo "assistenza alle aziende contadine costituite con l'intervento dell'ente;
- per f. 300.000, quale accantonamento per oneri accessori inerenti a vendite di terreni, stipulate per le quali i professionisti (notai, agronomi, ecc.) incaricati non hanno presentato le relative notule o fatture entro la fine dell'anno.

Poste nette nell'attivo: da f. 358.532.542 a f. 383.282.752 con aumento di f. 27.750.210, riguardanti il fondo svalutazione crediti, rimasto invariato in f. 250.103.677, pari allo 0,114 dei crediti verso gli assegnatari dei terreni e per f. 13.179.075 il fondo ammortamento automezzi, mobili macchine d'ufficio incrementato per effetto delle quote di ammortamento fiscali dell'anno.

Patrimonio netto: f. 232.869.077.314 a f. 279.963.507.992 con l'aumento netto di f. 47.094.430.678, dovuto all'apporto della ultima quota annua di f. 11.100.000.000 e 45 milia-

di riferita all'anno 1982 alla dotazione disposta con l'art.15 della legge 1° agosto 1981, n.423; all'attribuzione agli "avanzi economici degli esercizi precedenti" e dell'avanzo netto dell'esercizio 1981, f. 1.112.179.983.

Nei conti d'ordine dell'attivo e del passivo sono registrate le voci "Debitori per fidejussioni" e "Fidejussioni" per l'ammontare di f. 21.949.549.370 con l'aumento di lire 4.187.796.492 rispetto al saldo di lire 1981;

In tali voci sono registrate:

- 1) le fidejussioni prestate ai sensi dell'art.7 della legge 1° febbraio 1956, n.53 (f.2.698.038.428);
- 2) e quelle prestate a garanzia dei finanziamenti concessi da Istituti di Credito Agrario ad assegnatari per la realizzazione di opere di miglioramento fondiario su terreni rivenduti agli stessi, con riserva di proprietà a favore della Cassa (f.19.242.505.142).

Le poste esposte nel Conto economico dell'esercizio 1981 (allegato H), evidenziano quanto segue:

Parte II - Entrate e spese finanziarie correnti:

Le entrate ammontano a complessive f.4.848.374.260 con un aumento netto di f.751.874.893 su quelle registrate in lire 4.096.504.373 nel precedente esercizio.

Le spese ammontano a complessive f.3.395.875.931 con un aumento netto di f.2.074.798 rispetto a quelle del precedente esercizio (f.3.393.801.133).

Nel rendiconto finanziario, a cui si fa rinvio, è esposta l'analisi delle singole categorie e capitoli.

Parte 2° - Componenti che non danno luogo a movimenti finanziariari:

Nella parte attiva, complessivamente, sono annotati componenti per l'ammontare di f. 1.190.153.300 che, rispetto a quello di f. 1.072.673.287 dell'esercizio 1981, evidenzia un aumento netto di f. 117.480.013. Tali componenti, tutti compresi nella voce I (Variazioni patrimoniali straordinarie), sono costituiti: per f.158,9 milioni, da sopravvenienze attive derivanti da plusvalore conseguite nelle riassegnazioni di terreni, effettuate durante l'anno a prezzi rivalutati rispetto a quelli originali, e nelle alienazioni a terzi di terreni non aventi più vocazione agricola nonché degli indennizzi di esproprio parziale di superfici, ecc; per f. 728,8 milioni da proventi nelle rivendite di terreni a coltivatori diretti essenzialmente costituiti dalla maggiorazione del 2,5% dei prezzi di acquisto consentita dall'art. 3, punto 4, del D.M.9 settembre 1969, sull'organizzazione e funzionamento dell'ente; per f. 302,4 milioni nel recupero di spese notarili, legali e tecniche sostenute per le operazioni di cui sopra.

Nella parte passiva, complessivamente, sono registrati componenti per l'importo di f.148.720.957 di contro a quello di f.719.189.437 dell'esercizio 1981, con una diminuzione netta di f. 184.964.480.

I betti componenti sono esposti:

- nella voce D, per f. 27,7 milioni, quali quote fiscali applicate nell'ammortamento dell'autovettura, mobilio e macchine in dotazione degli uffici;
- nella voce G, per f.33,8 milioni, per l'aggiornamento del fondo indennità di anzianità personale assunto dalla Cassa;

- nella voce H, per f. 486,7 milioni quali variazioni al patrimonio in dipendenza di sopravvenienze passive e spese accessorie sostenute per le operazioni di acquisto e di rivendita terreni.

Dal raffronto del totale generale delle entrate (lire 6.038.527.566) con quello delle spese (f.3.944.096.888) scaturisce l'avanzo economico dell'esercizio di f. 2.094.430.678, che consente un pari accrescimento del patrimonio netto, come evidenziato nella Situazione patrimoniale (Mod. G).

 XI LEGISLATURA — DISEGNI DI LEGGE E RELAZIONI — DOCUMENTI

Gestione "Finanziamenti interventi degli Enti di Sviluppo"

Presso che tale gestione è tenuta distinta dalla gestione ordinaria della Cassa a norma di legge, le singole voci della "Situazione patrimoniale dell'esercizio 1981" (allegato G) pongono in evidenza, rispetto alle rivalutazioni del precedente esercizio, quanto segue:

A t t i v i t à

liquidità liquide: di L. 3.702.903.414 a L. 10.213.042.848 con una diminuzione netta di L. 750.502.567. Esse sono costituite da giacenze e riserve presso la Tesoreria Centrale dello Stato e su di esse fanno carico, rispettivamente, per complessive L. 3.478.491.942, riguardanti in gran parte operazioni deliberate dagli Enti di Sviluppo, ed in corso di realizzazione.

residui attivi: di L. 2.975.994.956 a L. 2.055.768.961, con una diminuzione complessiva netta di L. 920.225.989. Tali crediti sono costituiti da L. 1.111 milioni per interessi attivi maturati sulle somme prelevate dagli Enti e tutto il 1982; da L. 1.633, 7 milioni per annualità di ammortamento rimaste da esigere dagli Enti. Quest'ultima somma è la risultanza di quanto appresso:

- rate accertate nel 1982	L.	1.641.695.116
- residui rate accertate nel 1981 ed anni precedenti, da riscuotere al 1° 1.1982	"	2.182.442.630
	L.	3.224.137.746
dedotte le rate riscosse nel 1982	"	1.590.446.833
	L.	1.633.690.913

(1) 1982/1983

XI LEGISLATURA — DISEGNI DI LEGGE E RELAZIONI — DOCUMENTI

L'anzidetta esposizione si è ridotta di circa L. 250 milioni per versamenti effettuati nei primi mesi del 1983.

Crediti bancari e finanziari : da L. 39.243.620.547 a L. 40.124.688.133, con un aumento di L. 881.067.586. Sono costituiti da L. 24.354,5 milioni pagati dagli Enti per l'acquisto e per opere di trasformazione agraria in corso su terreni ancora da assegnare a famiglie coltivatrici; da L. 15.770,2 milioni per residuo prezzo fondi rustici assegnati.

P a s s i v i t à

Residui passivi: da L. 4.595.931.587 a L. 3.478.491.942, con una diminuzione di L. 1.117.439.645. Tali residui rappresentano essenzialmente impegni assunti per operazioni d'intervento deliberate ed in via di attuazione dagli Enti, nonché debiti per imposte e tasse (milioni) da rimborsare alla gestione ordinaria della Cassa.

Patrimonio netto: da L. 54.626.589.325 a L. 54.915.053.000, con un incremento di L. 288.418.675, costituito dall'avanzo economico dell'esercizio.

Le risultanze del Conto economico dell'esercizio 1982 (allegato H), evidenziano :

Parte 1° - Entrate e spese finanziarie correnti:

Le entrate ammontano a complessive L. 441.721.975, con una diminuzione di L. 277.899.455 rispetto a quelle registrate nel precedente esercizio, mentre le spese, ammontanti a L. 140.433.000, registrano una diminuzione di L. 144.411.550.

Nel rendiconto finanziario, a cui si fa rinvio, è esposta l'analisi delle singole categorie e capitoli.

Parte 2° - Componenti che non danno luogo a rinvii finanziari :

Nella parte attiva non è annotata alcuna partita, mentre nella parte passiva sono registrate L. 12.870.300 per contributi a carico della gestione per l'avvenuta contabilizzazione delle spese per opere di trasformazione fondiaria eseguite su terreni acquistati ed assegnati a famiglie contadine.

Dal totale generale dell'entrata dedotto quello della stessa, scaturisce l'avanzo economico dell'esercizio di L. 255.419.172, che è imputato in aumento del patrimonio netto, come evidenziato nella situazione patrimoniale.

Il Direttore Generale

VERBALE N.194

I giorni 11 e 12 maggio 1983, i componenti effettivi, Dottori Ugo Cessari e Giulio Baffigo, del Collegio sindacale della Cassa per la formazione della proprietà contadina hanno effettuato, dalle ore 15, alle ore 17, presso gli uffici della Cassa stessa, siti a Roma in Via Nizza 128, i necessari riscontri sugli elaborati del conto consuntivo dell'ente per l'esercizio finanziario 1982 (gestione istituzionale e gestione degli enti di sviluppo), redatto dall'Amministrazione sulla base delle norme contenute nel regolamento di amministrazione e contabilità approvato con il D.P.R. n.696/1979.

I giorni 16 e 17 maggio 1983, dalle ore 15,15 alle ore 16,30, sono presenti :

- Dr. Ugo CESSARI, Presidente, in rappresentanza della Corte dei Conti;
- Dr. Giuseppe FARAONE, componente effettivo, in rappresentanza del Ministero dell'Agricoltura e delle Foreste;
- Dr. Giulio BAFFIGO, componente effettivo, in rappresentanza del Ministero del Tesoro.

Non ha assistito alle sedute, per precedenti impegni, il Consigliere della Corte dei Conti, delegato al controllo.

A seguito di un ampio e approfondito esame delle risul_{tan}ze dei riscontri eseguiti, il Collegio ha proceduto alla stesura della relazione che si trascrive qui di seguito.

RELAZIONE
DEL COLLEGIO SINDACALE

RELAZIONE DEL COLLEGIO SINDACALE SUL CONTOCONSUNTIVO DELL'ESERCIZIO 1982

Signor Presidente, signori Consiglieri,

l'elaborato che si sottopone all'esame del Comitato Amministrativo si articola, come di consueto, in due distinti documenti contabili, rispettivamente concernenti la gestione Istituzionale e quella degli Enti di sviluppo, riepilogati poi, a livello di categoria, in un "consolidato" e strutturati secondo la modulistica ufficiale allegata al noto D.P.R. 30 dicembre 1973, n. 696.

Giova sottolineare che la presente relazione è stata compilata, come prevede la cennata normativa, al fine precipuo di accertare se la gestione si sia svolta nella regolarità e nel rispetto di quei criteri di economicità che sempre debbono improntare l'attività degli enti pubblici.

Ciò premesso deve prendersi atto che come per gli anni decorsi, il progetto in questione è portato all'esame del Comitato Amministrativo dopo il termine del 30 aprile prescritto, in linea generale, dall'art. 32 del regolamento dianzi citato.

Va però ribadito che il rispetto di tale termine riveste, com'è noto, un valore essenziale, in prospettiva del tempestivo espletamento delle operazioni di consolidamento dei bilanci del settore pubblico allargato, al quale l'Ente stesso appartiene in relazione al noto Decreto Ministeriale 5 marzo 1979 (emesso in applicazione dell'art. 25 della legge 25 agosto 1976, n. 468). Tale esigenza è stata del resto direttamente rappresentata ai competenti Ministeri vigilanti nonché alla Presidenza del Consiglio dei Ministri con telegramma del Ministero del Tesoro P. KZ/ -IGF -del 1° aprile 1983 n. 112381. Ciò stante, il Col

legio non può che raccomandare ai competenti organi amministrativi dell'Ente, l'inderogabile necessità che nel futuro, anche in relazione all'intervenuto perfezionamento del nuovo statuto e del regolamento dei servizi e del personale, sia posta massima cura acchè la procedura di formazione del consuntivo sia comunque portata a conclusione entro il termine dianzi cennato.

a) GESTIONE ISTITUZIONALE

Prima di passare ad esaminare i dati relativi agli accertamenti delle entrate ed agli impegni delle uscite, è d'uopo richiamare all'attenzione di codesto organo amministrativo che il bilancio di previsione per il 1982 esponeva, in complesso, previsioni di entrate di competenza per f. 56.608.400.000, e di spesa per f. 92.569.960.000, con un disavanzo finanziario previsto di f. 35.961.560.000, coperto dall'impiego dell'avanzo di amministrazione pregresso.

Nel corso della gestione sono state apportate variazioni (nette) aumentative alle entrate per f. 47.500.000 e alle spese per f. 3.116.234.793 (con finanziamento del saldo negativo risultante di f. 3.068.731.793 mediante utilizzo del maggior avanzo di amministrazione accertato in sede di consuntivo 1981).

Tutto ciò premesso si ritiene opportuno anzitutto passare ad evidenziare, distintamente per le entrate e le uscite e per ciascun aggregato economico di bilancio, l'ammontare degli accertamenti e degli impegni in correlazione alle corrispondenti previsioni definitive, ponendo in luce gli scostamenti che ne derivano sia in valore assoluto che in percentuale.

 XI LEGISLATURA — DISEGNI DI LEGGE E RELAZIONI — DOCUMENTI

<u>Entrate</u>	<u>Prev.definitive</u>	<u>Accertamenti</u>	<u>Differ.risult.</u>	<u>%</u>
correnti	3.662.500.000	4.848.374.266	+ 1.185.874.266	+ 32,38
in c/capitale	52.601.000.000	53.574.771.631	+ 973.771.631	+ 1,85
p.part.di giro	392.400.000	244.954.621	- 147.445.379	- 37,58
TOTALI	56.655.900.000	58.668.100.518	+ 2.012.200.518	+ 3,55

Dal prospetto che precede emergono le seguenti principali differenze:

- 1) un maggiore accertamento di f. 1.185.874.266 (32,38%) realizzato nelle entrate correnti e di f. 973.771.631 (1,85%) in quelle in conto capitale, cui si contrappone un minor accertamento di f.147.445.379 (-37,58%) nelle entrate per partite di giro;
- 2) un maggior complessivo accertamento di entrate per lire 2.012.200.518, pari al 3,55%.

L'incremento complessivo di f. 1.185.874.266 verificatosi nelle entrate correnti è essenzialmente in funzione degli aumenti di f. 1.134.922.839 e di f. 81.116.926, rispettivamente determinatisi per i redditi e proventi patrimoniali che si riconnettono agli interessi attivi compresi nelle annualità di ammortamento dovute da assegnatari di terreni e a quelli su depositi e conti correnti e, di converso, delle riduzioni di f.11.712.928 e di lire 15.670.852, verificatesi nelle voci "affitti di immobili" e "entrate eventuali".

Relativamente al maggior gettito derivante per i redditi connessi alle quote interessi comprese nelle rate di ammortamento, va sottolineato che esso è da porsi in relazione alla concessione di ulteriori mutui ad assegnatari di terreni per operazioni concluse nel corso della gestione.

Quanto, invece, all'incremento delle entrate in conto capitale (f.973.771.631), va detto che esso è quasi esclusivamente in connessione agli aumenti di f. 775.213.122 e di lire 281.196.958 manifestatisi, nell'ordine, per le entrate inerenti al le quote capitale comprese nelle predette rate di ammortamento e per anticipate estinzioni di debiti da parte di assegnatari (a tali maggiori entrate si oppone tuttavia il minor accertamento di f.49.567.000 per i rimborsi di anticipazioni alle gestioni autonome).

Relativamente alle minori entrate (f.147.445.379) realizzate per le partite di giro, è da evidenziare che tale fenomeno è quasi uniformemente distribuito tra tutti i capitoli, ivi compresi quelli relativi alle ritenute erariali e previdenziali e le cui dotazioni per essere collegate direttamente agli importi degli stipendi, possono essere valutate con esattezza.

<u>Uscite</u>	<u>Prev. definitive</u>	<u>Impegni assunti</u>	<u>Differ. risult.</u>	<u>%</u>
correnti	3.582.500.000	3.395.875.031	- 186.624.969	- 5,21
in c/capitale	91.711.294.793	29.602.900.549	- 62.108.394.244	- 285,80
p.part.di giro	392.400.000	244.954.621	- 147.445.379	- 37,58
	<u>95.686.194.793</u>	<u>33.243.731.101</u>	<u>- 62.442.463.692</u>	<u>- 65,26</u>

Dal prospetto sopra riportato risultano le differenze appresso evidenziate:

- 1) una minore spesa di f. 186.624.069 (- 5,21%) verificatasi nella parte corrente;
- 2) un minor investimento di f.62.108.394.244 (- 285,80%) per il conto capitale;
- 3) una complessiva minor spesa di f. 62.442.463.692 (-65,26%)

Quanto alla gestione delle uscite correnti va precisato preliminarmente che per esse non si è verificata alcuna eccedenza di impegni, del che il Collegio dà atto ai competenti organi direttivi della Cassa.

Le economie in tale parte del bilancio si sono accertate prevalentemente nell'ambito delle categorie: I " Spese per gli organi dell'Ente" (f.16.707.192); II " Spese per il personale in attività di servizio" (f. 82.491.126); IV " Spese per acquisto di beni e servizi" (f.72.428.006). Ove si passi all'esame analitico del fenomeno, si rileva che le economie sono state appurate per quasi tutti i capitoli. Fanno tuttavia spicco quelle accertate per i capitoli 10201 e 10203 concernenti, rispettivamente, "stipendi ed altri assegni fissi al personale" e "compensi per lavoro straordinario".

In ordine, viceversa, al rilevante ammontare dei minori investimenti (- f.62.108.394.244) va detto che essi si riferiscono per f.46.894.632.096 al capitolo 11070 " Acquisto di fondi rustici ed oneri accessori per la costituzione di singole imprese dirette coltivatrici" e per f. 20.802.662.045 al capitolo 11080 "Acquisto di fondi rustici per la costituzione di imprese cooperative dirette coltivatrici".

Tale fenomeno, che, in verità, non si verifica per la prima volta, non può che ingenerare, ormai, vivissime preoccupazioni, posto che a fronte di numerose istanze di intervento, la Cassa riesce a malapena ad impegnare appena il 32% dei fondi iscritti in bilancio per gli interventi della specie anche se non può omettersi la considerazione che l'importo del maggiore fondo di dotazione di f.45.000.000.000 e di cui all'art.15 della legge 1° agosto 1982, n.423, si è reso disponibile, in effetti, per f.11.250.000.000 sotto la data del 13.5.1982 e, per f. 33.750.000.000,

del 29 luglio 1982, come può rilevarsi dalle quietanze di tesoreria agli atti. Com'è noto, lo scrivente Collegio, già in sede di esame del consuntivo 1981, ebbe a postulare, in particolare, una approfondita riconsiderazione del concreto funzionamento delle strutture amministrative e dell'esigenza di una più frequente cadenza delle riunioni del Comitato e della Commissione Tecnico-Consulativa. Rimane da aggiungere che il lamentato fenomeno non dovrebbe più verificarsi, essendo intervenute come già precisato, le approvazioni sia del nuovo Statuto, sia del nuovo regolamento organico e dei servizi che consentono senz'altro di organizzare gli adempimenti in modo da renderli tempestivi.

Conclusivamente i dati riguardanti la gestione in termini di competenza possono essere compendati come di seguito:

	<u>Entrate accert.</u>	<u>Uscite impegnate</u>	<u>Differenze risultanti</u>
Parte corrente	4.848.374.206	3.395.875.931	+ 1.452.498.335
" in c/capitale	53.574.771.631	29.602.900.549	+ 23.971.871.082
Partite di giro	244.954.621	244.954.621	-----
	<u>58.668.100.518</u>	<u>33.243.731.101</u>	<u>+ 25.424.369.417</u>

Il conto consuntivo in esame espone pertanto:

- un avanzo di parte corrente di f. 1.452.498.335;
- un avanzo nel conto capitale di f. 23.971.871.082;
- un complessivo avanzo finanziario di f. 25.424.369.417.

Il cospicuo avanzo finanziario complessivo di lire 25.424.369.417 è da porre essenzialmente in rapporto, da un lato, all'aumento del fondo di dotazione (+ f. 45.000.000.000) disposto con la legge 1° agosto 1982, n. 423 e, dall'altro, alla insoddisfatta operatività dell'ente, come già rilevato.

 XI LEGISLATURA — DISEGNI DI LEGGE E RELAZIONI — DOCUMENTI

La formazione dei residui attivi e passivi dai fondi di competenza è messa in evidenza nei prospetti dimostrativi che seguono, distinti per ciascun aggregato di bilancio, indicando il loro rapporto percentuale rispetto agli importi riguardanti gli accertamenti e gli impegni:

	<u>Accertamenti</u>	<u>Riscossioni</u>	<u>Residui attivi</u> in val. assol.	%
Intrate correnti	4.848.374.266	3.037.457.032	1.810.917.234	37,35
Entrate in conto capit.	53.574.771.631	51.849.011.166	1.725.760.465	3,22
Entrate per part.giro	244.954.621	244.072.740	881.851	0,04
	<u>58.668.100.518</u>	<u>55.130.540.938</u>	<u>3.537.559.560</u>	<u>6,03</u>

	<u>Impegni</u>	<u>Pagamenti</u>	<u>Residui passivi</u> in val. assol.	%
Uscite correnti	3.395.875.931	2.570.051.701	825.824.229	24,32
Uscite in conto capit.	29.602.900.549	29.135.089.368	467.811.181	1,58
Uscite per part.giro	244.954.621	193.545.036	51.409.555	20,99
	<u>33.243.731.101</u>	<u>31.898.686.106</u>	<u>1.345.044.965</u>	<u>4,05</u>

Dai dati che emergono dai due prospetti che precedono si rileva la tendenza già manifestata nelle gestioni decorse e cioè che il fenomeno della formazione dei residui non riveste più nell'Ente in discorso un rilievo particolare, atteso che la complessiva consistenza dei residui attivi rappresenta il 6,03% del totale degli accertamenti (superando tuttavia il 37% nell'ambito della parte corrente), mentre quella dei residui passivi si attesta sul 4% degli impegni, qui principalmente in dipendenza dei livelli dei residui inerenti alle partite iscritte nel primo aggregato di bilancio.

Ciò premesso da un punto di vista generale, va sottolineato che, relativamente ai residui attivi provenienti da poste iscritte nella parte corrente, la loro consistenza è costituita quasi esclusivamente da redditi e proventi patrimoniali (lire e f. 1.709.014.879) e, più precisamente, da interessi attivi su depositi e conti correnti (f. 581.116.930) e da quelli compresi nelle annualità di ammortamento dovute dagli assegnatari di terreni (lire 1.124.787.997).

Per quanto concerne invece quelli provenienti dal conto capitale, deve evidenziarsi che essi sono causati dalla mancata riscossione di crediti e, soprattutto, di quote di capitale comprese nelle annualità di ammortamento (f. 1.373.144.487) e di somme derivanti dalle anticipate estinzioni del residuo debito dovuto da assegnatari (f. 294.182.978).

La formazione di tali residui si riconnette in parte alla natura specifica delle relative entrate, che per lo più sono accertabili solo in chiusura di gestione (tale è il caso degli interessi sui depositi, mentre per quelli inerenti agli ammortamenti il motivo è da ricercarsi nel non esatto adempimento degli assegnatari).

In ordine ai residui passivi di parte corrente (lire f. 825.824.229), pari al 24,32% dei correlativi impegni, va rilevato che essi sono formati in larga prevalenza da partite di vario ordine inerenti alla categoria II (f. 589.310.947), tra cui vanno messi in evidenza quelle connesse ai rimborsi allo "Stato e agli

Enti Pubblici:" per il personale comandato presso la Cassa (tali rimborsi, nel complesso, sono pari a f. 544.253.233), nonché ad oneri afferenti alle categorie IV, e cioè all'acquisto di beni e servizi (f. 104.619.246), relativi principalmente alle spese per affitto, riscaldamento e pulizia dei locali e alle spese postali, telefoniche e telegrafiche e per elaborazione dati che, in complesso, superano la somma di f. 90.000.000, e VIII, riguardante imposte e tasse da regolare (f. 125.530.755).

Per quanto attiene ai residui che si riconnettono a spese di personale, nel constatare che la quota di essi riferibile al personale comandato si è potuta accertare soltanto a chiusura di esercizio, devesi d'altronde osservare che i motivi che hanno dato luogo alla conservazione di partite di un certo rilievo sui capitoli 02030 "Compensi per lavoro straordinario" (lire f. 5.804.893) e 02050 "Indennità di missione ecc." (f. 8.316.979) sono da ricondursi al fatto che le relative prestazioni sono state eseguite nell'ultimo mese della gestione.

Quanto, invece, ai residui passivi del conto capitale (f. 467.811.181), pari all'1,50% del totale dei correlativi impegni deve sottolinearsi che essi sono formati in larga prevalenza dalle somme rimaste da pagare per l'acquisto di fondi rustici e oneri accessori per la costituzione di singole imprese diretto-coltivatrici (f. 359.396.761) e, infine per la concessione di prestiti al personale (f. 97.752.059).

Dall'esame dei dati che precedono si evince che della iniziale consistenza dei residui attivi di f. 3.892.303.120 ne sono state riscosse lire 2.418.297.781 mentre f. 1.474.005.339, pari al 37,87% della cennata consistenza al 1° gennaio 1982, rimangono ancora da riscuotere. Da ciò può derivare la considerazione che il fenomeno dell'accumulazione dei residui attivi si è accentuato, passando dal 28,28%, appurato per il 1981, al 37,87% accertato per il 1982. In particolare sono tuttora mantenute in bilancio partite concernenti entrate relative a redditi e proventi patrimoniali per gli interessi compresi nelle annualità di ammortamento (f. 983.126.571) e a recuperi e rimborsi diversi (f. 267.433.218) e a quote di capitale comprese nelle cennate annualità di ammortamento (f. 222.682.550).

Quanto ai residui passivi provenienti dagli esercizi 1981 e retro, si prende atto che la loro consistenza al 1° gennaio 1982, di lire 2.624.032.869, è stata confermata al termine della gestione e che della stessa f. 1.492.351.077 sono state pagate e f. 1.131.681.792, pari al 43,13% dell'ammontare iniziale, rimangono ancora da pagare. Si osserva che pure per i residui passivi si è manifestato un ulteriore accumulo di partite come può desumersi dall'elevazione della relativa incidenza percentuale dal 37,51 al 43,13. In particolare, per le spese correnti risulta conservata ancora una partita di lire 43.097.659 per il rimborso ad Enti pubblici vari di oneri relativi al personale comandato ed un'altra, per f. 27.666.302, per rimborsi diversi. Relativamente al conto capitale rimane tuttora da pagare la somma di f. 806.500.161 correlativa a saldi di prezzi di acquisto di fondi rustici (si è avuta già occasione di sottolineare, in sede di relazione sui precedenti consuntivi, che trattasi però di somma in origine rappresentata da ordinativi di pagamento ingestiti, mantenuta fino alla scadenza del termine prescrizionale previsto dalla legge).

In proposito il Collegio ritiene doveroso porre all'attenzione degli organi deliberanti della Cassa l'esigenza di attua

re una politica gestionale tale da ridurre progressivamente l'anzidetta consistenza dei residui che, in atto, costituisce ancora un certo immobilizzo di fondi.

Considerazioni sulla gestione in termini di cassa

Va precisato anzitutto che le definitive previsioni delle entrate espongono un importo di $\text{L. } 27.868.203.120$ contro una somma di $\text{L. } 85.152.727.662$ prevista per le uscite, con un risultato di avanzo di cassa di $\text{L. } 27.284.524.542$ peraltro, integralmente coperto dall'avanzo "presunto" di $\text{L. } 37.349.249.961$ esistente all'inizio della gestione.

Durante l'esercizio si sono realizzate riscossioni per $\text{L. } 57.42.38.719$, con una diminuzione di $\text{L. } 319.364.491$ in rapporto alla correlativa previsione; di contro, si sono verificati pagamenti per $\text{L. } 33.391.037.183$, con una differenza in meno di lire $\text{L. } 51.761.699.479$ rispetto alle previsioni. In definitiva, tenuto conto del dato relativo all'iniziale consistenza della cassa, l'avanzo di cassa al 31 dicembre '82 è rimasto determinato in lire $\text{L. } 63.397.507.039$.

Dall'esame analitico dei pagamenti, effettuato capitolo per capitolo, si rileva che non si sono mai verificate eccedenze rispetto alle autorizzazioni di spesa. D'altra parte, l'importo maggiore delle "economie" in termini di cassa si è manifestato, come di consueto, sui capitoli 11079 "acquisto di fondi rustici ed oneri accessori per la costituzione di imprese diretto-coltivatrici" ($\text{L. } 33.462.829.018$) e 11080 "acquisto di fondi rustici ed oneri accessori per la costituzione di imprese cooperative" ($\text{L. } 16.813.324.465$) a conferma delle indicazioni che si traggono dalla considerazione del fenomeno nell'ambito della gestione di competenza. Ciò dimostra che pure per il 1982, così come per gli esercizi decorsi, le economie appurate costituiscono, in realtà, minori investimenti.

Considerazioni in ordine alla situazione patrimoniale

In ordine alla situazione patrimoniale, compilata secondo l'usuale modello, si ritiene opportuno rappresentare talune considerazioni relativamente alle partite che appaiono più significative per la gestione istituzionale dell'Ente.

ATTIVITA'

- le disponibilità liquide risultano aumentate di f.24.157.801.536 essendo passate da f. 39.149.705.503 a f.63.307.507.039. L'incremento dianzi cennato è da porsi in relazione alla solo parziale utilizzazione dell'incremento del fondo di dotazione di lire 4⁵ miliardi verificatosi nel corso della gestione. Tale cospicua disponibilità non si è però potuta ripercuotere sull'ammontare dei proventi attivi derivanti da interessi su depositi e conti correnti bancari, in quanto è rappresentata, per circa lire 55 miliardi, da depositi presso la Tesoreria Centrale, in adempimento dell'art.40 della legge 30 marzo 1981, numero 119 (legge finanziaria 1981). In proposito va peraltro osservato che le disponibilità, rispettivamente di f.1.877.618.45⁰ e f.0.449.354.897⁽¹⁾, tenute presso il Cassiere e presso l'Amministrazione postale, risultano in eccedenza per f.2.326.923.351, alla specifica autorizzazione del Tesoro di cui alla nota numero 303290 del 14 febbraio 1967.
- i crediti connessi ai residui attivi sono invece rimasti stabiliti in f.5.011.564.919 - contro f.3.892.303.120 accertate per il 1981 - e sono costituiti per f. 613.664.715 da crediti verso lo Stato e altri Enti; per f. 3.721.743.205 da crediti verso (1): compresa la somma di f. 2.000.000.000 ancora in via di regolazione contabile presso la Banca Nazionale del lavoro alla data di chiusura dell'esercizio.

acquirenti di fondi rustici per rate scadute, per f.676.156.999 da crediti diversi. In sostanza deve ribadirsi che l'aumento verificatosi nella voce inerente ai crediti verso gli assegnatari individua ormai un certo immobilizzo strutturale, che si riconnette al ritardo sistematico con cui gli assegnatari pagano le rate di ammortamento.

- i crediti bancari e finanziari, che evidenziano un totale di f.197.279.991.643 all'inizio dell'esercizio, sono stati rideeterminati in f. 219.039.468.166 al 31.12.1982, con un aumento, cioè, di f. 23.759.476.523 (pari al 11,03%). Quanto alla composizione di tale posta che, da sola, rappresenta poco più del 76% del totale delle attività della gestione in parola, va ricordato che la stessa è formata quasi esclusivamente dai crediti verso acquirenti di fondi rustici per il residuo prezzo (f.218.938.635.886), come noto costituiti dalla sommatoria delle quote capitale comprese nelle rate di ammortamento ancora da scadere. Va poi fatto cenno all'importo di f.97.752.000 inerente ai crediti verso dipendenti per prestiti concessi ai sensi dell'art.59 del D.P.R. n.509/1979.

PASSIVITA'

- i residui passivi sono diminuiti da f.2.624.032.869 a lire 2.476.726.787, denotando un complessivo decremento di lire 147.306.082, pari al 5,61%. Anche per il 1982, così come per la precedente gestione, tale riduzione è in funzione essenzialmente dell'aumento verificatosi nella voce "debiti diversi" (f. + 640.753.474) e alla diminuzione di f.813.743.240 in quella riguardante i debiti nei riguardi dello Stato e degli altri Enti pubblici appartenenti al settore pubblico allargato.

Va infine rilevato che la posta in questione rappresenta ora circa il 39% dell'ammontare complessivo delle passività;

- i fondi di accantonamento, quali: "fondo liquidazione indennità al personale", "Fondo assistenza alle aziende contadine", "Fondo rischi", "Fondo oneri accessori per compravendita terreni", ammontano, nel complesso, a f. 3.208.567.813 (con un aumento di f. 238.056.282 rispetto al precedente esercizio). In proposito va ribadita la particolare importanza rivestita per la tecnica gestionale dell'Ente, dal fondo "rischi" sul quale risulta accantonata la somma di f. 2.125.619.761 a copertura delle eventuali "sofferenze" derivanti dalle fidejussioni rilasciate (f. 21.940.540.570). Nel merito si ribadisce la considerazione già fatta per l'anno decorso e cioè che il fondo dianzi cennato, che rappresenta il 9,69% (in rapporto all'11,62% per l'anno precedente) dell'ammontare di tali garanzie, appare nel complesso inferiore alle reali occorrenze, anche avuto riguardo a certi segnali d'allarme che sono stati ultimamente avvertiti nell'ambito dei rischi connessi a fidejussioni concesse in data relativamente recente;
- le partite rettificative dell'attivo, formate dal "Fondo svalutazione crediti" e dal "Fondo ammortamento automezzi, mobili e macchine d'ufficio", sono aumentate soltanto di f. 27.750.210, essendo passate da f. 355.532.542 a f. 383.282.752. Quanto all'entità del primo fondo (f. 250.103.677) che in sè e per sè può apparire modesta, non possono che essere ribadite le considerazioni formulate in occasioni delle precedenti relazioni (la clausola del "riservato dominio", inclusa nei contratti stipulati con gli acquirenti di fondi rustici, funge da essenziale garanzia di riscossione di crediti, talchè, in certo qual modo, il fondo in questione finisce con il rendersi pressochè inutile).

Conclusivamente va sottolineato che le attività sono nel complesso aumentate da f.241.064.606.106 a f.288.191.982.114, denotando un incremento "netto" di f. 47.127.376.608 (+ 19,55%); le passività (compresi i fondi di accantonamento e le poste rettificative dell'attivo) sono viceversa passate da f.8.195.528.792 a f.8.228.474.122, con un incremento "netto" di f.32.945.330(0,04%). In definitiva il " patrimonio netto"è rimasto determinato in lire 279.963.507.992, con un miglioramento di f.47.094.430.678 (dipendente per f. 45.000.000.000 dall'aumento del fondo di dotazione) rispetto al 1981.

Le "quote ideali" del netto patrimoniale risultano così di seguito individuate:

Fondo di dotazione	f.	256.770.082.311
Avanzi economici esercizi precedenti	"	21.096.995.003
Risultato d'esercizio	"	2.094.430.678
		<hr/>
TOTALE	f.	279.963.507.992

Anche il conto economico è stato predisposto sul modello ufficiale di cui all'allegato H al ripetuto decreto presidenziale n.696/1979. In ordine a tale elaborato il Collegio formula le seguenti considerazioni.

Si è già detto che la gestione si è conclusa con un miglioramento patrimoniale di f. 2.094.430.678 che risulta superiore, per f. 1.052.179.583, a quello di f.1.042.251.095 appurato per l'esercizio 1981.

Quanto alle principali poste che concorrono a determinare il cennato avanzo di f.2.094.430.678, giova precisare che, per lire 1.452.498.335, esso è in funzione del saldo attivo di parte corrente, e, quanto alla differenza di f.641.932.343, dei saldi

positivi di componenti del reddito che non danno luogo a movimenti finanziari (parte seconda del predetto allegato G).

Quanto poi alle singole "voci" che hanno dato luogo a detto risultato positivo, va sottolineato il particolare significato di quelle sub lettera d) (variazioni patrimoniali attive straordinarie), comprendenti le sopravvenienze attive (lire 158.891.074), i proventi da rivendite di terreni a coltivatori diretti (f.728.858.420) e le spese accessorie sostenute e recuperate nel prezzo di rivendita dei terreni (f.302.403.806) e che in totale espongono una cifra di f. 1.190.153.000.

Va sottolineato che l'importo di f.728.858.420, ivi compreso, si riconnette all'alienazione - a prezzi aggiornati - di terreni, rappresentati quasi sempre da piccoli appezzamenti, in possesso della Cassa. In tal guisa può ormai considerarsi pressochè ultimata l'operazione di "smobilizzo" dei fondi investiti a suo tempo in tali terreni.

Di contro, per quanto concerne i componenti negativi del reddito, va precisato che essi sono costituiti dalle "voci" inerenti agli ulteriori accantonamenti nel "fondo ammortamento automezzi, mobili e macchine (f.27.750.210); nel "fondo indennità anzianità al personale (f.33.764.747) e, soprattutto, dalle variazioni patrimoniali per acquisti e rivendite dei terreni (lire 486.706.000).

Si conferma infine che l'ammontare del "fondo rischi" non ha subito modifiche, nonostante l'intervenuto aumento del valore delle fidejussioni concesse per ben f.4.153.796.492.

B) "GESTIONE DEGLI ENTI DI SVILUPPO NELLA FORMAZIONE DELLA PROPRIETA' COLTIVATRICE": considerazioni sul consuntivo finanziario

Si premette che la gestione in questione ha formato oggetto di un distinto bilancio di previsione, così come fu per i precedenti esercizi.

Ciò detto, va precisato, sotto il profilo della competenza, che le previsioni definitive delle entrate sono rimaste attestare sull'importo complessivo di £ 1.300.000.000, contro un ammontare di uscite di £ 6.745.788.147, con un risultante disavanzo finanziario previsto di £ 5.445.788.147 (coperto mediante un pari utilizzo dell'avanzo di amministrazione).

Nel corso dell'esercizio le entrate e le uscite sono state però rispettivamente accertate ed impegnate per lire e £ 1.172.297.077 e £ 1.764.945.988, con un risultante disavanzo finanziario di £ 592.648.911.

In ordine, poi, alla gestione del bilancio in termini di cassa, va evidenziato che a fronte di previsioni di entrate per £ 3.800.994.950 ne sono state realizzate per lire e £ 2.092.523.066 con una risultante minore riscossione di lire 1.708.471.884. Per le uscite va invece osservato che contro una autorizzazione complessiva di £ 9.605.931.587, si sono eseguiti pagamenti per £ 2.882.355.633, con una risultante economia, in termini di cassa, di £ 6.723.545.954. In definitiva la gestione ha comportato pertanto una riduzione di £ 789.862.567 della "cassa".

Da un'analisi più approfondita emerge che le entrate correnti sono state accertate per una cifra di £ 441.721.975, superiore di £ 31.721.975 alle correlative previsioni, mentre quelle in conto capitale rimangono fissate in £ 730.575.102, con una minore entrata di £ 159.424.898 rispetto alle corrispondenti previsioni. L'importo di £ 441.721.975, dianzi cennato, è rappresentato per £ 79.751.051 da riscossioni e per £ 361.970.924 (pari all'81,95% degli accertamenti) da somme rimaste da riscuotere.

Per quanto riguarda invece gli accertamenti concernenti le entrate in conto capitale va precisato che la suddetta somma di £ 730.575.102 è costituita per £ 90.310.377 da riscossioni e per £ 634.264.725 (86,82%), da residui attivi. Può pertanto confermarsi la considerazione già formulata in occasione dell'esame dei consuntivi per il 1980 e 1981 e cioè che i residui attivi, sia di parte corrente, sia del conto capitale, rappresentano un'elevatissima aliquota dei rispettivi accertamenti.

Va ulteriormente specificato che le entrate correnti sono esclusivamente rappresentate dai redditi e proventi patrimoniali e, più precisamente, dagli interessi attivi per finanziamenti agli enti di sviluppo (£ 125.749.261) e dagli interessi attivi compresi nelle annualità di ammortamento dovute da assegnatari (£ 312.972.714) e che in gran parte sono rimasti da riscuotere.

Quanto, viceversa, alle entrate in conto capitale, va sottolineato che a formare il complessivo importo di £ 730.575.102 concorre quasi esclusivamente la somma di £ 728.722.402 relativa alle quote capitale comprese nelle predette rate di ammortamento e di cui sono rimaste da riscuotere lire 634.264.725.

In definitiva va messa ulteriormente in evidenza l'accentuata difficoltà nella realizzazione delle entrate, che appare giustificabile, in relazione alla loro natura specifica, soltanto per gli interessi attivi sui finanziamenti e sui depositi.

Relativamente alle spese correnti occorre mettere in luce che esse sono state impegnate per una somma di lire 146.433.000 minore, per $\text{f. } 147.067.000$, alle corrispondenti previsioni, laddove quelle in conto capitale sono rimaste stabilite in $\text{f. } 1.724.512.988$, inferiori alle previsioni per il consistente importo di $\text{f. } 4.835.775.159$. Le spese correnti impegnate sono costituite per $\text{f. } 100.005.000$ da pagamenti e per $\text{f. } 46.433.000$ da somme rimaste da pagare (26,79%); quelle in conto capitale sono invece formate soltanto da pagamenti.

Quanto alle partite che concorrono a formare tali cifre, giova evidenziare che nell'ambito delle spese correnti esse sono costituite dagli oneri tributari ($\text{f. } 46.433.000$, da pagare) e dal rimborso alla gestione istituzionale di quote delle spese correnti ($\text{f. } 100.005.000$ pagate per intero).

Le spese in conto capitale sono invece rappresentate soltanto da una posta e precisamente da quella relativa ai finanziamenti agli enti di sviluppo, anch'essa integralmente pagata.

In definitiva va preso atto che nel 1982 si è invertita la tendenza accertata per i decorsi esercizi, risultando i pagamenti complessivi ($\text{f. } 1.724.512.988$) corrispondenti a circa il 98% dei correlativi impegni, dal che può rilevarsi una notevole rapidità nell'esecuzione dei provvedimenti di spesa.

In ordine alla gestione dei residui provenienti dagli esercizi 1981 e retro possono formularsi le seguenti considerazioni.

Quanto ai residui attivi in essere al 1° gennaio 1982, pari a $\text{f. } 2.971.994.959$, va detto che ne sono stati riscossi per $\text{f. } 1.918.461.638$ e che ne rimangono da riscuotere per $\text{f. } 1.053.533.321$, di cui $\text{f. } 532.551.799$ per entrate correnti e $\text{f. } 520.981.513$ in conto capitale (il loro totale rappresenta il 35,69% della consistenza al 1° gennaio 1982). Nel v. è stata alcuna variazione, in più o in meno, nella censata consistenza iniziale. I residui di parte corrente tuttora da riscuotere sono formati per $\text{f. } 216.814.994$ dalla partita riguardante gli interessi attivi compresi nelle annualità di ammortamento di assegnatari e per $\text{f. } 315.736.805$ da interessi attivi su finanziamenti agli enti di sviluppo. Quelli ancora in essere tra le entrate in conto capitale ($\text{f. } 520.981.513$) si riferiscono invece solo alle quote capitale comprese nelle predette rate.

Relativamente ai residui passivi ($\text{f. } 4.585.931.587$) esistenti all'inizio dell'esercizio, si prende atto che ne sono stati pagati per $\text{f. } 1.157.872.645$, mentre ne rimangono da pagare per $\text{f. } 3.428.058.942$. Quest'ultima somma riguarda per $\text{f. } 36.276.000$ la parte corrente e per $\text{f. } 3.401.782.942$ (pari a 98,94% del totale) quella in conto capitale. In proposito si constata che i residui del conto capitale si riferiscono esclusivamente al cap. 14101 "Finanziamenti agli enti di sviluppo".

Nel merito, si rileva che tali residui di investimento rappresentano ora oltre il 78% di quelli inizialmente in essere,

laddove per il 1981 ne costituivano circa il 68%. Non può perciò che ribadirsi l'osservazione che detta percentuale si mantiene estremamente alta e, anzi, tende a crescere, in opposizione allo andamento del correlativo fenomeno nell'ambito della gestione dei fondi di competenza.

SITUAZIONE ECONOMICO-PATRIMONIALE

Il complesso delle attività, costituito da disponibilità liquide, residui attivi e crediti bancari e finanziari, è pagato da f. 59.222.520.912 a f. 58.393.499.942, con una diminuzione di f. 829.020.970. Le passività, formate esclusivamente da residui passivi, si sono ridotte da f. 4.595.931.587 a f. 3.477.491.942, con una diminuzione di f. 1.117.439.645. Il patrimonio netto ne risulta aumentato di f. 829.020.970 rimanendo in definitiva determinato in f. 54.915.008.000.

Ove si passi ad un esame dettagliato della consistenza dei singoli elementi patrimoniali, sia attivi che passivi, si può rilevare che:

- le disponibilità liquide, come noto rappresentate soltanto dai depositi presso la Tesoreria Centrale, sono pari a f. 16.213.042.845, segnando una riduzione di f. 789.872.567 (- 4,6%) rispetto all'esercizio decorso, come già messo in luce in altra parte della presente trattazione.

- i residui attivi rimangono accertati nella somma di f. 2.055.768.961, con una diminuzione di f. 920.225.989 rispetto al dato appurato al 31.12.1981 e di cui f. 422.078.048 sono rappresentate da crediti verso lo Stato o altri enti e f. 1.633.690.913 da crediti verso banche e altri istituti di credito.

1.633.690.913 da crediti verso enti per rate scadute in relazione a fondi rustici venduti.

- crediti bancari e finanziari, il cui ammontare segna un incremento di f 891.067.586 rispetto alla consistenza di lire 39.243.629.547 appurata al termine della precedente gestione, in relazione all'aumento di f 1.129.027.788 verificatosi nella voce "Crediti verso enti per interventi in corso" ed alla diminuzione di f 244.456.262 in quella "Crediti verso enti per residuo prezzo fondi rustici rivenduti" (come noto i crediti bancari e finanziari, che costituiscono il 68,71% del totale delle attività, individuano la posta patrimoniale più significativa).

- residui passivi (sotto la voce di debiti diversi) che denotano una diminuzione di f 1.117.439.645 rispetto al 1981 rimanendo stabiliti in f 3.476.431.942 e che costituiscono, come già rilevato, la globalità delle passività. In proposito il Collegio scrivente è dell'avviso che tale voce eterogenea dovrebbe essere meglio specificata in relazione alla particolare natura delle partite che concorrono a formarla, sulla base di un'attenta analisi delle scritture finanziarie che l'hanno determinata.

Quanto all'avanzo economico, che risulta determinato, come sopra specificato, in f 265.418.675, va precisato che esso dipende, quanto al saldo positivo di f 301.258.975, dalla differenza tra le entrate e le uscite correnti e, quanto a quello negativo di f 12.870.300, da pari importo accertato per la partita relativa ai trasferimenti inclusi nella lettera A dell'elencazione degli oneri che non danno luogo a movimenti finanziari (spese di competenza, impegnate nei precedenti esercizi).

Vale appena il caso di evidenziare, infine, che la censurata consistenza patrimoniale netta esprime un dato certo, essendo determinata esclusivamente da componenti di carattere finanziario che corrispondono alle risultanze del relativo rendiconto.

CONSIDERAZIONI SULLA COMPLESSIVA SITUAZIONE DELL'ENTE

Dal prospetto (allegato I al richiamato D.P.R. numero 696) dimostrativo della situazione amministrativa dell'Ente, distintamente articolato per la gestione ordinaria e per quella degli Enti di Sviluppo, si rileva che l'avanzo complessivo (pari a f. 55.800.944.532 all'inizio dell'esercizio) è rimasto determinato in f. 80.632.665.038 al 31 dicembre 1982.

Il cospicuo incremento di tale avanzo dipende dal sensibile miglioramento della situazione amministrativa della gestione istituzionale (+ f. 25.424.369.417) - essenzialmente in funzione dell'ulteriore aumento del fondo di dotazione - e, di contro, dal lieve peggioramento di quella che si rileva per gli enti di sviluppo (- f. 592.648.911).

In sede di esame di tale situazione si è constatata la corrispondenza sia dei movimenti finanziari, sia della consistenza dei residui che vi figurano, ai dati iscritti nei rendiconti finanziari dell'attività istituzionale e di quella degli enti di sviluppo.

La consistenza della cassa al 31 dicembre 1982 (lire 79.520.549.887) appare confermata dalla documentazione agli atti.

In sostanza la complessiva situazione finanziaria dell'Ente è ulteriormente migliorata, posto che l'ammontare dell'avanzo di amministrazione si discosta di poco (- f. 1.112.115.151) da quello inerente alla cassa.

CONSIDERAZIONI CONCLUSIVE

Come noto, lo scrivente Collegio deve esprimersi, ai sensi della vigente normativa, se la gestione dell'Ente si sia svolta in modo economico. Nel merito e prendendo in esame solo i dati concernenti la competenza della "gestione istituzionale", si constata anzitutto che le rendite e i proventi derivanti dallo utilizzo di beni patrimoniali, e più precisamente, dagli affitti di immobili, dagli interessi attivi compresi nelle annualità di ammortamento, nonché da quelli maturati su depositi e conti correnti di varia natura, ammontano, nel complesso, a f. 4.636.826.831, mentre gli oneri generali e di funzionamento, di cui alle categorie I, II e IV della spesa, risultano pari a f. 2.259.942.049. Rimane perciò confermato che i redditi e proventi patrimoniali non solo consentono di fronteggiare le spese che si riconnettono al mantenimento dell'apparato organizzativo, ma anche danno luogo ad un notevole saldo positivo (f. 2.376.884.782) da utilizzare a copertura di una parte degli oneri istituzionali. D'altronde vanno qui richiamate le considerazioni sulle sensibili economie realizzate, per un ammontare complessivo di f. 72.428.006, su quasi tutti i capitoli concernenti l'acquisto di beni e servizi, nonostante il progredire del processo inflazionistico.

Gli oneri generali e di funzionamento, pur presentando notevoli caratteri di rigidità per la quota di f. 1.191.897.927 relativa alle spese di personale e che ne costituiscono la parte preponderante, rappresentano circa il 3,85% del totale delle entrate correnti ed in conto capitale della gestione presa in esame.

Ciò in dipendenza, soprattutto, della notevole progressiva riduzione del personale della Cassa, che appare ormai contratto di oltre il 40% rispetto a quello in servizio alcuni anni fa. (Va qui notato incidentalmente che tale situazione tenderà a cristallizzarsi per tutto il corrente anno, per effetto del generale divieto di assunzione posto dall'art. 9 - 3° comma - della legge 26 aprile 1983, n. 130, legge finanziaria 1983).

Nel corso del 1982 e nei primi mesi dell'anno corrente si sono finalmente perfezionati due provvedimenti di fondamentale importanza per la Cassa: il nuovo statuto, nonché l'ordinamento dei servizi e il regolamento organico del personale.

Per effetto del primo atto, approvato con D.P.R. 1° dicembre 1982, n.1168, registrato alla Corte dei Conti il 13.4.1983 (G.U. n.111 del 23.4.1983), la Cassa si è data un ordinamento coerente con la nuova posizione istituzionale assunta a seguito della dichiarazione di ente necessario ai sensi e per gli effetti dell'art.3 della legge 20 marzo 1971, n.70.

In tale contesto appare interessante la costituzione del Comitato Esecutivo cui sono attribuite talune materie già di pertinenza del Comitato Amministrativo (ora Consiglio d'Amministrazione), oltre quelle che l'organo di vertice vorrà delegargli.

Con il secondo atto di natura generale, l'ente è pervenuto ad un soddisfacente assetto interno dei servizi e, nel contempo, ad una completa e precisa regolamentazione delle questioni relative al trattamento giuridico-economico del personale nell'ambito della vigente normativa.

Al riguardo questo Collegio, nel mentre auspica che si dia corso al più presto ai provvedimenti attuativi dei suddetti atti di carattere generale, rappresenta l'esigenza che tutti gli organi deliberanti dell'ente abbiano ad operare con la massima efficienza. Ciò al fine di eliminare rapidamente la singolare situazione venutasi a creare in questi ultimi esercizi, per cui sono andate aumentando le cifre riferentesi ai minori investimenti rispetto a quelli programmati, pur in presenza di un cospicuo numero di istanze di finanziamento tuttora da esaminare. Certo è che la Cassa è ora in condizioni, atteso il rilevante ammontare delle sue disponibilità, nonché tenuto conto che nella legge finanziaria per il 1983 è iscritto un ulteriore apporto di lire 20

miliardi al suo fondo di dotazione, di operare come un efficace strumento di politica agraria.

Dal punto di vista amministrativo-contabile si prende atto che il consuntivo finanziario è nei limiti delle definitive previsioni di bilancio nonché delle consistenze dei residui in essere al 1° gennaio 1982: ciò sia in termini di competenza che di cassa.

L'assunzione degli impegni e l'ulteriore conservazione dei residui sono avvenute in reazione a provvedimenti formali o ad altri validi titoli giuridici.

Non vi sono osservazioni da sollevare quanto all'accertamento e alla riscossione delle entrate ed all'esecuzione dei pagamenti.

Va d'altronde sottolineato che lo scrivente Collegio, con la presenza dei suoi componenti alle sedute sia della Commissione tecnico-consultiva, sia del Comitato amministrativo, ha potuto effettuare un accurato controllo concomitante ai fini di accertare la regolarità formale e sostanziale dei provvedimenti che via via si andavano deliberando. Va aggiunto, d'altro canto, che con la periodica esecuzione di verifiche amministrativo contabili, ha appurato l'esistenza dei diversi tipi di valori di proprietà della Cassa.

Circa, infine, le risultanze sia del rendiconto finanziario, sia di quello economico patrimoniale, si dà atto che esse corrispondono ai dati di chiusura delle correlative scritture e ciò per entrambe le gestioni.

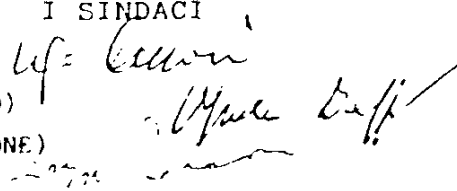
Nei limiti delle considerazioni che precedono, il Collegio esprime l'avviso che il Rendiconto 1982 possa essere deliberato dal Comitato Amministrativo.

I SINDACI

(Dr. UGO CESSARI)

(Dr. GIULIO BAFFIGO)

(Dr. GIUSEPPE FARAONE)




XI LEGISLATURA — DISEGNI DI LEGGE E RELAZIONI — DOCUMENTI

DOTAZIONE ORGANICA E SITUAZIONE NUMERICA DEL PERSONALE IN SERVIZIO PRESSO LA CASSA PER LA FORMAZIONE DELLA PROPRIETA' CONTADINA AL 31 DICEMBRE 1982

Dotazione organica (1)		Situazione di fatto		Situazione attuale		Comandato da enti pubblici (3)		Totale
Ruolo e qualifica	Numero Unità	Assunto dalla Cassa (1)	Assunto da ex AF (2)	Assunto da enti pubblici (3)	Totale	Assunto da enti pubblici (3)	Totale	Totale
Dirigenti: Dir. superiori Dirigenti	2 2	-	2	2	2	2	2	2
Am.vd: Collaboratori Assistenti	8 17	4	4	1	9	1	9	9
Arch. dattil. Comessi	25 4	11	7	6	24	6	24	24
Tecnico: Collab. tecnici Assist. tecnici	6 35 (*)	24	3	2	29	2	29	29
Operatori tecnici Agenti tecnici	5 3	1	-	-	1	-	1	1
Profession.: Ramo legale Ramo tec. agricolo: I° qualifica II° "	3 5 5 120	42	17	9	68	9	68	68
Personale addetto agli uffici della Sede:								
a) Dirigenti								
b) Direttivi-Collaboratori								
c) Concetto-Assistenti								
d) Esecutivi-Arch.-Dattilografi, ecc.								
e) Ausiliari-Commessi, ecc.								
f) Non di ruolo								
Personale addetto agli uffici periferici:								
a) Direttivi-Collaboratori								
b) Concetto-Assistenti								
Totale generale								
		49	17	14	80	14	80	80

(1) Libertata dal C.A. il 18.11.81, 13.5 e 16.6.1982 ed approvata dal MAF il 15.9.1982. E' in corso di attuazione l'inquadramento.
(*) di cui 16 unità ad utilizzazione periferica.

(1) Trattasi di unità assunte in relazione all'organico previsto dal D.D. 20.4.1967 e 24.5.1971.
(2) Trattasi di unità assegnate dal Ministero dell'Agricoltura e delle Foreste ai sensi dell'art. 7 del D.M. 9.9.1965 recente norme per l'organizzazione ed il funzionamento della Cassa.
(3) Trattasi di personale comandato da enti di sviluppo agricolo ai sensi del citato D.M. 9.9.1965.



BILANCIO CONSUNTIVO

GESTIONE ISTITUZIONALE

- 1 - Rendiconto finanziario (allegato F)
- 2 - Situazione patrimoniale (allegato G)
- 3 - Conto Economico (allegato H)

GESTIONE INTERVENTI DEGLI ENTI DI SVILUPPO

- 4 - Rendiconto finanziario (allegato F)
- 5 - Situazione patrimoniale (allegato G)
- 6 - Conto Economico (allegato H)

BILANCIO CONSOLIDATO


(Art. 37 - D.P.R. n. 696/ 1979)

- 7 - Rendiconto finanziario
- 8 - Situazione patrimoniale
- 9 - Conto Economico


- 10 - Situazione amministrativa (allegato I)
unica, con l'analisi riferita a ciascuna gestione

RENDICONTO FINANZIARIO DELL'ESERCIZIO 1982

(Gestione Istituzionale)

IL DIRETTORE GENERALE




IL MINISTRO-PRESIDENTE


RENDICONTO FINANZIARIO:

E N T R A T E

CODICE	C A P I T O L O			INIZIALI
	N.	D E N O M I N A Z I O N E		
1	2	3		4
		<u>TITOLO I - ENTRATE CONTRIBUTIVE</u>		
		<u>CATEG. I - Aliquote contributive a carico dei datori di lavoro e/o degli iscritti</u>		
1 01 01 0	01010		
		<u>CATEG. II - Quote di partecipazione degli iscritti allo onere di specifiche gestioni</u>		
1 02 01 0	02010		
		Totale Titolo I		
		<u>TITOLO II - ENTRATE DERIVANTI DA TRASFERIMENTI CORRENTI</u>		
		<u>CATEG. III- Trasferimenti da parte dello Stato</u>		
2 03 01 0	03010		
		<u>CATEG. IV - Trasferimenti da parte delle Regioni</u>		
2 04 01 0	04010		
		<u>CATEG. V - Trasferimenti da parte dei Comuni e delle Provincie</u>		
2 05 01 0	05010		
		<u>CATEG. VI -Trasferimenti da parte di altri Enti del settore pubblico</u>		
2 06 01 0	06010		
		Totale Titolo II		

RENDICONTO FINANZIARIO:

E N T R A T E

CODICE	C A P I T O L O		DIFFERENZE RISP in più
	N.	D E N O M I N A Z I O N E	
1	2	3	4
		<u>TITOLO I - ENTRATE CONTRIBUTIVE</u>	
		<u>CATEG. I - Aliquote contributive a carico dei datori di lavoro e/o degli iscritti</u>	
1 01 01 0	01010	
		<u>CATEG. II - Quote di partecipazione degli iscritti allo onere di specifiche gestioni</u>	
1 02 01 0	02010	
		Totale Titolo I	
		<u>TITOLO II - ENTRATE DERIVANTI DA TRASFERIMENTI CORRENTI</u>	
		<u>CATEG. III- Trasferimenti da parte dello Stato</u>	
2 03 01 0	03010	
		<u>CATEG. IV - Trasferimenti da parte delle Regioni</u>	
2 04 01 0	04010	
		<u>CATEG. V - Trasferimenti da parte dei Comuni e delle Provincie</u>	
2 05 01 0	05010	
		<u>CATEG. VI -Trasferimenti da parte di altri Enti del settore pubblico</u>	
2 06 01 0	06010	
		Totale Titolo II	


RENDICONTO FINANZIARIO:

E N T R A T E

CODICE	CAPITOLLO			V A R I A
	N.	D E N O M I N A Z I O N E	in più	
I	2	3	17	
		<u>TITOLO I - ENTRATE CONTRIBUTIVE</u>		
		CATEG. I - <u>Aliquote contributive a carico dei datori di lavoro e/o degli iscritti</u>		
1 01 01 0	01010		
		CATEG. II - <u>Quote di partecipazione degli iscritti allo onere di specifiche gestioni</u>		
1 02 01 0	02010		
		Totale Titolo I		
		<u>TITOLO II - ENTRATE DERIVANTI DA TRASFERIMENTI CORRENTI</u>		
		CATEG. III- <u>Trasferimenti da parte dello Stato</u>		
2 03 01 0	03010		
		CATEG. IV - <u>Trasferimenti da parte delle Regioni</u>		
2 04 01 0	04010		
		CATEG. V - <u>Trasferimenti da parte dei Comuni e delle Provincie</u>		
2 05 01 0	05010		
		CATEG. VI - <u>Trasferimenti da parte di altri Enti del settore pubblico</u>		
2 06 01 0	06010		
		Totale Titolo II		

XI LEGISLATURA — DISEGNI DI LEGGE E RELAZIONI — DOCUMENTI

G E S T I O N E D I C A S S A					TOTALE DEI FE- SIDUI ATTIVI
J O N]	PREVISIONI	RISCOSSIONI	DIFFERENZE RISPETTO PREVISIONI		AL TERMINE DELL'ESEPCIZIO
in meno			in più	in meno	
18	19	20	21	22	23



XI LEGISLATURA — DISEGNI DI LEGGE E RELAZIONI — DOCUMENTI

Bilancio Finanziario:

ENTRATE

CODICE	C A P I T O L O			INIZIALI
	N.	D E N O M I N A Z I O N E		
i	2	3		4
		<u>TITOLO III - ALTRE ENTRATE</u>		
		<u>CATEG VII - Entrate derivanti dalla vendita di beni e dalla prestazione di servizi.</u>		
3 07 04 0	07040	Realizzi per cessione di materiale fuori uso.		
		<u>CATEG. VIII - Redditi e proventi patrimoniali.</u>		
3 08 01 0	08010	Affitti di immobili		25.000.000
3 08 03 0	08030	Interessi attivi su mutui, depositi e conti correnti		500.000.000
3 08 04 0	08040	Interessi attivi compresi nelle annualità di ammortamento dovute da assegnatari di terreni		2.880.000.000
				3.405.000.000
		<u>CATEG. IX - Poste correttive e compensative di spese correnti</u>		
3 09 01 0	09010	Recuperi e rimborsi diversi.		150.000.000
3 09 02 0	09020	Indennizzi di assicurazione		
3 09 03 0	09030	Concorsi nelle spese.		
				150.000.000
		<u>CATEG. X - Entrate non classificabili in altre voci.</u>		
3 10 01 0	10010	Entrate eventuali		80.000.000
		Totale Titolo III		3.635.000.000
		Totale Entrate Correnti		3.635.000.000

G E S T I O N E D I C O M P E T E N Z A

PREVISIONI		SOMME ACCERTATE			
VARIAZIONI		DEFINITIVE	RISCOSSE	RIMASTE DA RISCOUTERE	TOTALI ACCERTATI
in aumento	in diminuzione				
5	6	7	8	9	10
		25.000.000	10.176.710	3.110.362	13.287.072
		500.000.000		581.116.920	581.116.920
27.500.000		2.907.500.000	2.917.635.242	1.124.787.597	4.042.422.839
27.500.000		3.432.500.000	2.927.811.952	1.709.014.879	4.636.826.831
		150.000.000	46.135.797	101.088.490	147.224.287
		150.000.000	46.135.797	101.088.490	147.224.287
		80.000.000	63.509.283	813.865	64.323.148
27.500.000		3.662.500.000	3.037.457.032	1.810.917.234	4.848.374.266
27.500.000		3.662.500.000	3.037.457.032	1.810.917.234	4.848.374.266

Bilancio Finanziario:

ENTRATE

CODICE	CAPITOLO			DIFFERENZE RISF
	N.	D E N O M I N A Z I O N E	in più	
	1	2	3	
		<u>TITOLO III - ALTRE ENTRATE</u>		
		<u>CATEG VII - Entrate derivanti dalla vendita di beni e dalla prestazione di servizi.</u>		
3 07 04 0	07040	Realizzi per cessione di materiale fuori uso.		
		<u>CATEG. VIII - Redditi e proventi patrimoniali.</u>		
3 08 01 0	08010	Affitti di immobili		
3 08 03 0	08030	Interessi attivi su mutui, depositi e conti correnti	81.116.920	
3 08 04 0	08040	Interessi attivi compresi nelle annualità di ammortamento dovute da assegnatari di terreni	1.134.922.839	
			1.216.039.759	
		<u>CATEG. IX - Poste correttive e compensative di spese correnti</u>		
3 09 01 0	09010	Recuperi e rimborsi diversi.		
3 09 02 0	09020	Indennizzi di assicurazione		
3 09 03 0	09030	Concorsi nelle spese.		
		<u>CATEG. X - Entrate non classificabili in altre voci.</u>		
3 10 01 0	10010	Entrate eventuali		
		Totale Titolo III	1.216.039.759	
		Totale Entrate Correnti	1.216.039.759	

GESTIONE DEI RESIDUI ATTIVI				
NETTO PREVISIONE	RESIDUI ALL'INIZIO ESERCIZIO	RISCOSSI	RIMASTI DA RISCOUTERE	TOTALI
in meno				
12	13	14	15	16
11.712.928	1.300.000	1.300.000		1.300.000
	814.373.237	814.373.237		814.373.237
	1.846.841.078	863.712.507	983.128.571	1.846.841.078
11.712.928	2.662.514.315	1.679.385.744	983.128.571	2.662.514.315
2.775.713	451.294.637	183.850.419	267.444.218	451.294.637
2.775.713	451.294.637	183.850.419	267.444.218	451.294.637
15.676.852	6.287.757	6.287.757		6.287.757
30.165.493	3.120.096.709	1.869.523.920	1.250.572.789	3.120.096.709
30.165.493	3.120.096.709	1.869.523.920	1.250.572.789	3.120.096.709


Bilancio 1970 FINANZIARIO:

E N T R A T E

CODICE	C A P I T O L O		V A R I A in più
	N.	D E N O M I N A Z I O N E	
i	2	3	17
		<u>TITOLO III - ALTRE ENTRATE</u>	
		<u>CATEG VII - Entrate derivanti dalla vendita di beni e dalla prestazione di servizi.</u>	
3 07 04 0	07040	Realizzi per cessione di materiale fuori uso.	
		<u>CATEG. VIII - Redditi e proventi patrimoniali.</u>	
3 08 01 0	08010	Affitti di immobili	
3 08 03 0	08030	Interessi attivi su mutui, depositi e conti correnti	
3 08 04 0	08040	Interessi attivi compresi nelle annualità di ammortamento dovute da assegnatari di terreni	
		<u>CATEG. IX - Poste correttive e compensative di spese correnti</u>	
3 09 01 0	09010	Recuperi e rimborsi diversi.	
3 09 02 0	09020	Indennizzi di assicurazione	
3 09 03 0	09030	Concorsi nelle spese.	
		<u>CATEG. X - Entrate non classificabili in altre voci.</u>	
3 10 01 0	10010	Entrate eventuali	
		Totale Titolo III	
		Totale Entrate Correnti	

XI LEGISLATURA — DISEGNI DI LEGGE E RELAZIONI — DOCUMENTI

Z I O N I in manc le	G E S T I O N E D I C A S S A				T O T A L E D E I F I - S I D U I A T T I V I A L T E R M I N E D E L L ' E S E R C I Z I O
	P R E V I S I O N I	R I S C O S S I O N I	D I F F E R E N Z E R I S P E T T O P R E V I S I O N I		
			in più	in meno	
16	19	20	21	22	23
	26.300.000	11.476.710		14.823.290	3.110.362
	814.373.237	814.373.237			581.116.920
	3.574.341.078	3.781.347.749	207.006.671		2.107.916.168
	4.415.014.315	4.607.197.696	207.006.671	14.823.290	2.692.143.450
	601.294.637	229.986.216		371.308.421	368.532.708
	601.294.637	229.986.216		371.308.421	368.532.708
	86.287.757	69.797.040		16.490.717	813.865
	5.102.596.709	4.906.980.952	207.006.671	402.622.428	3.061.490.023
	5.102.596.709	4.906.980.952	207.006.671	402.622.428	3.061.490.023



RENDICONTO FINANZIARIO:

E N T R A T E

CODICE	CAPITOLO		INIZIALI
	N.	D E N O M I N A Z I O N E	
1	2	3	4
		<u>TITOLO IV - ENTRATE PER ALIENAZIONE DI BENI PATRIMONIALI E RISCOSSIONE DI CREDITI.</u>	
		<u>CATEG. XI - Alienazione di immobili e diritti reali</u>	
4 11 01 0	11010	Alienazione terreni	70.000.000
4 11 03 0	11030	Cessione di diritti reali	25.000.000
4 11 04 0	11040	Realizzi diversi	15.000.000
			110.000.000
		<u>CATEG. XII - Alienazione di immobilizzazioni tecniche</u>	
4 12 01 0	12010	Alienazione beni mobili, arredi e macchine d'ufficio.	
4 12 04 0	12040	Alienazione automezzi.	
		<u>CATEG. XIII - Realizzo di valori mobiliari</u>	
4 13 01 0	13010	
		<u>CATEG. XIV - Riscossione di crediti</u>	
4 14 02 0	14020	Prelevamento da depositi vincolati per liquidazione indennità di anzianità	
4 14 03 0	14030	Ritiro di depositi a cauzione presso terzi.	1.000.000
4 14 04 0	14040	Riscossione di crediti diversi	
4 14 05 0	14050	Rimborsi di anticipazioni alle gestioni autonome.	90.000.000
4 14 06 0	14060	Quote capitale comprese nelle annualità di ammortamento dovute dagli assegnatari per terreni venduti	5.700.000.000
4 14 07 0	14070	Anticipate estinzioni del residuo debito dovuto da assegnatari.	1.700.000.000
		A riportare	7.491.000.000

GESTIONE DI COMPETENZA

PREVISIONI		SOMME ACCERTATE			
VARIAZIONI		DEFINITIVE	RISCOSSE	RESIDUE DA RISCOUERE	TOTALE ACCERTATI
in aumento	in diminuzione				
5	6	7	8	9	10
		70.000.000	34.238.337	18.000.000	52.238.337
		25.000.000	24.753.450		24.753.450
		15.000.000	936.754		936.754
		110.000.000	59.928.541	18.000.000	77.928.541
		1.000.000			
		90.000.000		40.433.000	40.433.000
		5.700.000.000	5.102.068.645	1.373.144.487	6.475.213.132
		1.700.000.000	1.687.013.980	294.182.978	1.981.196.958
		7.491.000.000	6.789.082.625	1.707.760.465	8.496.493.090

XI LEGISLATURA — DISEGNI DI LEGGE E RELAZIONI — DOCUMENTI

Bilancio Finanziario:

E N T R A T E

CODICE	C A P I T O L O		DIFFERENZE RISF in più
	N.	D E N O M I N A Z I O N E	
1	2	3	4
		<u>TITOLO IV - ENTRATE PER ALIENAZIONE DI BENI PATRIMONIALI E RISCOSSIONE DI CREDITI.</u>	
		<u>CATEG. XI - Alienazione di immobili e diritti reali</u>	
4 11 01 0	11010	Alienazione terreni	
4 11 03 0	11030	Cessione di diritti reali	
4 11 04 0	11040	Realizzi diversi	
		<u>CATEG. XII - Alienazione di immobilizzazioni tecniche</u>	
4 12 01 0	12010	Alienazione beni mobili, arredi e macchine d'ufficio.	
4 12 04 0	12040	Alienazione automezzi.	
		<u>CATEG. XIII - Realizzo di valori mobiliari</u>	
4 13 01 0	13010	
		<u>CATEG. XIV - Riscossione di crediti</u>	
4 14 02 0	14020	Prelevamento da depositi vincolati per liquidazione indennità di anzianità	
4 14 03 0	14030	Ritiro di depositi a cauzione presso terzi.	
4 14 04 0	14040	Riscossione di crediti diversi	
4 14 05 0	14050	Rimborsi di anticipazioni alle gestioni autonome.	
4 14 06 0	14060	Quote capitale comprese nelle annualità di ammortamento dovute dagli assegnatari per terreni venduti	775.213.132
4 14 07 0	14070	Anticipate estinzioni del residuo debito dovuto da assegnatari.	261.190.958
		A riportare	1.056.410.090

XI LEGISLATURA — DISEGNI DI LEGGE E RELAZIONI — DOCUMENTI

GESTIONE DEI RESIDUI ATTIVI				
ETTO PREVISIONE	RESIDUI ALL'INIZIO ESERCIZIO	RISCOSSI	RIMASTI DA RISCOUTERE	TOTALI
in meno				
12	13	14	15	16
17.761.663	116.000	116.000		116.000
246.550	5.102.588	5.102.588		5.102.588
14.062.246				
32.071.459	5.218.588	5.218.588		5.218.588
1.000.000				
49.567.000	78.744.000	78.744.000		78.744.000
	630.642.009	407.959.456	222.682.550	630.642.009
	56.851.814	56.851.814		56.851.814
50.567.000		407.959.273	222.682.550	766.237.823

RENDICONTO FINANZIARIO:

E N T R A T E

CODICE	C A P I T O L O			V A R I A in più
	N.	D E N O M I N A Z I O N E		
1	2	3		17
		<u>TITOLO IV - ENTRATE PER ALIENAZIONE DI BENI PATRIMONIALI E RISCOSSIONE DI CREDITI.</u>		
		<u>CATEG. XI - Alienazione di immobili e diritti reali</u>		
4 11 01 0	11010	Alienazione terreni		
4 11 03 0	11030	Cessione di diritti reali		
4 11 04 0	11040	Realizzi diversi		
		<u>CATEG. XII - Alienazione di immobilizzazioni tecniche</u>		
4 12 01 0	12010	Alienazione beni mobili, arredi e macchine d'ufficio.		
4 12 04 0	12040	Alienazione automezzi.		
		<u>CATEG. XIII - Realizzo di valori mobiliari</u>		
4 13 01 0	13010		
		<u>CATEG. XIV - Riscossione di crediti</u>		
4 14 02 0	14020	Prelevamento da depositi vincolati per liquidazione indennità di anzianità		
4 14 03 0	14030	Ritiro di depositi a cauzione presso terzi.		
4 14 04 0	14040	Riscossione di crediti diversi		
4 14 05 0	14050	Rimborsi di anticipazioni alle gestioni autonome.		
4 14 06 0	14060	Quote capitale comprese nelle annualità di ammortamento dovute dagli assegnatari per terreni venduti		
4 14 07 0	14070	Anticipate estinzioni del residuo debito dovuto da assegnatari.		
		A riportare		



XI LEGISLATURA — DISEGNI DI LEGGE E RELAZIONI — DOCUMENTI

		GESTIONE DI CASSA			TOTALE DEI RIESCITTI AL TERMINE DELL'ESERCIZIO	
Z) D A J		PREVISIONI	RISCOSSIONI	DIFFERENZE RISPETTO PREVISIONI		23
in meno				in più	in meno	
18	19	20	21	22	23	
	70.116.000	34.354.337		35.761.663	18.000.000	
	30.102.586	29.856.036		246.550		
	15.000.000	936.754		14.063.246		
	115.218.586	65.147.129		50.071.459	18.000.000	
	1.000.000			1.000.000		
	168.744.000	78.744.000		90.000.000	40.433.000	
	5.330.647.009	5.510.028.104	179.386.095		1.595.627.037	
	1.756.851.614	1.743.865.794		12.986.020	294.162.976	
	7.257.237.823	7.332.637.898	179.386.095	103.986.020	1.930.443.015	



BILANCIO FINANZIARIO:

ENTRATE

CODICE	CAPITOLO			INIZIALI
	N.	DENOMINAZIONE		
1	2	3	4	
		Riporto	7.491.000.000	
4 14 08 0	14080	Riscossione di prestiti ed anticipazioni a breve termine	7.491.000.000	
		Totale titolo IV	7.601.000.000	
		<u>TITOLO V - ENTRATE DERIVANTI DA TRASFERIMENTI IN CONTO CAPITALE</u>		
		CATEG XV - <u>Trasferimenti dallo Stato</u>		
5 15 02 0	15020	Somme acquisite per fondi di dotazione.	45.000.000.000	
		CATEG. XVI - <u>Trasferimenti dalle Regioni</u>		
5 16 01 0	16010		
		CATEG XVII - <u>Trasferimenti da Comuni e Provincie</u>		
5 17 01 0	17010		
		CATEG. XVIII - <u>Trasferimenti da altri Enti del settore Pubblico</u>		
5 18 01 0	18010		
		Totale titolo V	45.000.000.000	
		<u>TITOLO VI - ACCENSIONE DI PRESTITI</u>		
		CATEG. XIX - <u>Assunzione di mutui</u>		
6 19 01 0	19010		

G E S T I O N E D I C O M P E T E N Z A

PREVISIONI		SOMME ACCERTATE			
VARIAZIONI		DEFINITIVE	RISCOSSE	RIMASTE DA RISCOUTERE	TOTALI ACCERTATI
in aumento	in diminuzione				
5	6	7	8	9	10
		7.491.000.000	6.789.082.625	1.707.760.465	8.496.843.090
		7.491.000.000	6.789.082.625	1.707.760.465	8.496.843.090
		7.601.000.000	6.849.011.166	1.725.760.465	8.574.771.631
		45.000.000.000	45.000.000.000		45.000.000.000
		45.000.000.000	45.000.000.000		45.000.000.000

BILANCIO FINANZIARIO:

ENTRATE

CODICE	CAPITOLO		DIFFERENZE RISP in più
	N.	D E N O M I N A Z I O N E	
1	2	3	4
		Riporto	1.056.410.090
4 14 08 0	14080	Riscossione di prestiti ed anticipazioni a breve termine	
		Totale Titolo IV	1.056.410.090
		<u>TITOLO V - ENTRATE DERIVANTI DA TRASFERIMENTI IN CONTO CAPITALE</u>	
		<u>CATEG XV - Trasferimenti dallo Stato</u>	
5 15 02 0	15020	Somme acquisite per fondi di dotazione.	
		<u>CATEG. XVI - Trasferimenti dalle Regioni</u>	
5 16 01 0	16010	
		<u>CATEG XVII - Trasferimenti da Comuni e Provincie</u>	
5 17 01 0	17010	
		<u>CATEG. XVIII - Trasferimenti da altri Enti del settore Pubblico</u>	
5 18 01 0	18010	
		Totale Titolo V	
		<u>TITOLO VI - ACCENSIONE DI PRESTITI</u>	
		<u>CATEG. XIX - Assunzione di mutui</u>	
6 19 01 0	19010	

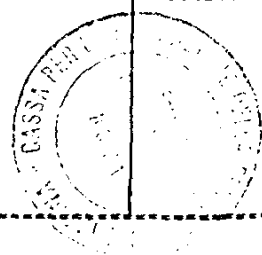
BILANCIO FINANZIARIO:

ENTRATE

CODICE	CAPITOL O			V A R I A Z	
	N.	D E N O M I N A Z I O N E	in più		
			17		
1	2	3			
		Riporto			
4 14 08 0	14080	Riscossione di prestiti ed anticipazioni a breve termine			
		Totale Titolo IV			
		<u>TITOLO V - ENTRATE DERIVANTI DA TRASFERIMENTI IN CONTO CAPITALE</u>			
		CATEG XV - <u>Trasferimenti dallo Stato</u>			
5 15 02 0	15020	Somme acquisite per fondi di dotazione.			
		CATEG. XVI - <u>Trasferimenti dalle Regioni</u>			
5 16 01 0	16010			
		CATEG XVII - <u>Trasferimenti da Comuni e Province</u>			
5 17 01 0	17010			
		CATEG. XVIII - <u>Trasferimenti da altri Enti del settore Pubblico</u>			
5 18 01 0	18010			
		Totale Titolo V			
		<u>TITOLO VI - ACCENSIONE DI PRESTITI</u>			
		CATEG. XIX - <u>Assunzione di mutui</u>			
6 19 01 0	19010			

XI LEGISLATURA — DISEGNI DI LEGGE E RELAZIONI — DOCUMENTI

ZIONI		GESTIONE DI CASSA			TOTALI DEI SIDUJ ATTIVI AL TERMINE DELL'ESERCIZIO
		PREVISIONI	RISCOSSIONI	DIFFERENZE RISPETTO PREVISIONI	
in manc					
18	19	20	in più	in meno	23
	7.257.237.823	7.332.637.898	179.386.095	103.986.020	1.930.433.015
	7.257.237.823	7.332.637.898	179.386.095	103.986.020	1.930.433.015
	7.372.456.411	7.397.785.027	179.386.095	154.057.479	1.946.433.015
	45.000.000.000	45.000.000.000			
	45.000.000.000	45.000.000.000			



RENDICONTO FINANZIARIO:

E N T R A T E

CODICE	CAPITOLO			INIZIALI
	N.	DENOMINAZIONE		
1	2	3		4
6 20 01 0	20010	CATEG. XX - <u>Assunzione di altri debiti finanziari</u>		
6 21 01 0	21010	CATEG. XXI - <u>Emissione di obbligazioni</u>		
		Totale Titolo VI		
		Totale Entrate in conto capitale		52.601.000.000
		<u>TITOLO VII - PARTITE DI GIRO</u>		
		CATEG. XXII - <u>Entrate aventi natura di partite di giro</u>		
7 22 01 0	22010	Ritenute erariali		175.000.000
7 22 02 0	22020	Ritenute previdenziali ed assistenziali		100.000.000
7 22 03 0	22030	Ritenute diverse		3.500.000
7 22 04 0	22040	Trattenute per conto terzi		3.500.000
7 22 05 0	22050	Depositi cauzionali da terzi		400.000
7 22 06 0	22060	Recupero anticipazione fondo economato		10.000.000
7 22 08 0	22080	Recupero anticipazioni varie		80.000.000
7 22 09 0	22090	Partite in conto sospesi		
		Totale Titolo VII		372.400.000

GESTIONE DI COMPETENZA

PREVISIONI		SOMME ACCERTATE			
VARIAZIONI		DEFINITIVE	RISOSSE	RIMASTE DA RISCOUTERE	TOTALI ACCERTATI
in aumento	in diminuzione				
5	6	7	8	9	10
		52.601.000.000	51.849.011.166	1.725.760.465	53.574.711.631
		175.000.000	139.909.473	1.881	139.911.354
		100.000.000	77.692.963		77.692.963
		3.500.000	2.007.825		2.007.825
		3.500.000	2.844.000		2.844.000
		400.000	400.000		400.000
20.000.000		30.000.000		880.000	880.000
		80.000.000	21.218.479		21.218.479
20.000.000		392.400.000	244.072.740	881.881	244.954.621

RENDICONTO FINANZIARIO:

E N T R A T E

CODICE	C A P I T O L O		DIFFERENZE RISP
	N.	D E N O M I N A Z I O N E	
1	2	3	in più
			11
6 20 01 0	20010	CATEG. XX - <u>Assunzione di altri debiti finanziari</u>	
6 21 01 0	21010	CATEG. XXI - <u>Emissione di obbligazioni</u>	
		Totale Titolo VI	
		Totale Entrate in conto capitale	1.056.410.090
		<u>TITOLO VII - PARTITE DI GIRO</u>	
		CATEG. XXII - <u>Entrate aventi natura di partite di giro</u>	
7 22 01 0	22010	Ritenute erariali	
7 22 02 0	22020	Ritenute previdenziali ed assistenziali	
7 22 03 0	22030	Ritenute diverse	
7 22 04 0	22040	Trattenute per conto terzi	
7 22 05 0	22050	Depositi cauzionali da terzi	
7 22 06 0	22060	Recupero anticipazione fondo economato	
7 22 08 0	22080	Recupero anticipazioni varie	
7 22 09 0	22090	Partite in conto sospesi	
		Totale Titolo VII	


GESTIONE DEI RESIDUI ATTIVI				
ETTO PREVISION in meno	RESIDUI ALL'INI ZIO ESERCIZIO	RISCOSSI	RINASTI DA RISCUOTERE	TOTALI
12	13	14	15	16
82.638.459	771.456.411	548.773.861	222.682.550	771.456.411
35.088.646				
22.307.037				
1.492.175				
656.000				
29.120	750.000		750.000	750.000
58.781.521				
147.445.379	750.000		750.000	750.000

RENDICONTO FINANZIARIO:

E N T R A T E

CODICE	C A P I T O L O		V A R I A in più
	N.	D E N O M I N A Z I O N E	
1	2	3	17
6 20 01 0	20010	CATEG. XX - <u>Assunzione di altri debiti finanziari</u>	
6 21 01 0	21010	CATEG. XXI - <u>Emissione di obbligazioni</u>	
		Totale Titolo VI	
		Totale Entrate in conto capitale	
		<u>TITOLO VII - PARTITE DI GIRO</u>	
		CATEG. XXII - <u>Entrate aventi natura di partite di giro</u>	
7 22 01 0	22010	Ritenute erariali	
7 22 02 0	22020	Ritenute p evidenziali ed assistenziali	
7 22 03 0	22030	Ritenute diverse	
7 22 04 0	22040	Trattenute per conto terzi	
7 22 05 0	22050	Depositi cauzionali da terzi	
7 22 06 0	22060	Recupero anticipazione fondo economato	
7 22 08 0	22080	Recupero anticipazioni varie	
7 22 09 0	22090	Partite in conto sospesi	
		Totale Titolo VII	

Z I O N I	G E S T I O N E D I C A S S A				T O T A L E D E I R E S I D U I A T T I V I A L T E R M I N E D E L L ' E S E R C I Z I O
	P R E V I S I O N I	R I S C O S S I O N I	D I F F E R E N Z E R I S P E T T O P R E V I S I O N I		
in meno			in più	in meno	
18	19	20	21	22	23
	52.372.456.411	52.397.785.027	179.386.095	154.057.479	1.948.443.015
	175.000.000	139.909.473		35.090.527	1.881
	100.000.000	77.692.963		22.307.037	
	3.500.000	2.007.825		1.492.175	
	3.500.000	2.844.000		656.000	
	400.000	400.000			
	30.750.000			30.750.000	1.630.000
	80.000.000	21.218.479		58.781.521	
	393.150.000	244.072.740		149.077.260	1.631.881



RENDICONTO FINANZIARIO

ENTRATE

CODICE	CAPITOLO		INIZIALI
	N.	DENOMINAZIONE	
1	2	3	4
		<u>RIEPILOGO</u>	
		TITOLO I - Entrate contributive	-
		TITOLO II- Entrate derivanti da trasferimenti correnti	-
		TITOLO III - Altre Entrate	3.635.000.000
		Totale Entrate Correnti	3.635.000.000
		TITOLO IV - Entrate per alienazione di beni patrimoniali e riscossione di crediti	7.601.000.000
		TITOLO V - Entrate derivanti da trasferimenti in conto capitale	45.000.000.000
		TITOLO VI - Accensione di prestiti	-
		Totale entrate in conto capitale	52.601.000.000
		TITOLO VII-Partite di giro	372.400.000
		Totale Generale delle Entrate	56.608.400.000
		<u>Disavanzo finanziario</u>	35.961.560.000
		Totale a pareggio	92.569.960.000

G E S T I O N E D I C O M P E T E N Z A

PREVISIONI		S O M M E A C C E R T A T E			
V A R I A Z I O N I		DEFINITIVE	RISCOSSE	RIMASTE DA RISCOUTERE	TOTALI ACCERTATI
in aumento	in diminuzione				
5	6	7	8	9	10
-	-	-	-	-	-
-	-	-	-	-	-
27.500.000	-	3.662.500.000	3.037.457.032	1.810.917.234	4.848.374.266
27.500.000	-	3.662.500.000	3.037.457.032	1.810.917.234	4.848.374.266
-	-	7.601.000.000	6.849.011.166	1.725.760.465	8.574.771.631
-	-	45.000.000.000	45.000.000.000	-	45.000.000.000
-	-	-	-	-	-
-	-	52.601.000.000	51.849.011.166	1.725.760.465	53.574.771.631
20.000.000	-	392.400.000	244.072.740	881.881	244.954.621
47.500.000	-	56.655.900.000	55.130.540.938	3.537.559.580	58.668.100.518
3.229.734.793	161.000.000	39.030.294.793			
3.277.234.793	161.000.000	95.686.194.793			58.668.100.518

RENDICONTO FINANZIARIO

ENTRATE

CODICE	CAPITOLO		DIFFERENZE RISP in più
	N.	D E N O M I N A Z I O N E	
1	2	3	4
		<u>R I E P I L O G O</u>	
		TITOLO I - Entrate contributive	-
		TITOLO II- Entrate derivanti da trasferimenti correnti	-
		TITOLO III - Altre Entrate	1.216.039.759
		Totale Entrate Correnti	1.216.039.759
		TITOLO IV - Entrate per alienazione di beni patrimoniali e riscossione di crediti	1.056.410.090
		TITOLO V - Entrate derivanti da trasferimenti in conto capitale	
		TITOLO VI - Accensione di prestiti	
		Totale entrate in conto capitale	1.056.410.090
		TITOLO VII-Partite di giro	
		Totale Generale delle Entrate	2.272.449.849
		<u>Disavanzo finanziario</u>	
		Totale a pareggio	

GESTIONE DEI RESIDUI ATTIVI				
TITO PREVISIONE	RESIDUI ALL'INIZIO ESERCIZIO	RISCOSSI	RIMASTI DA RISCOUERE	TOTALI
in meno				
12	13	14	15	16
-	-	-	-	-
-	-	-	-	-
30.165.493	3.120.096.709	1.869.523.920	1.250.572.789	3.120.096.709
30.165.493	3.120.096.709	1.869.523.920	1.250.572.789	3.120.096.709
82.638.459	771.456.411	548.773.861	222.682.550	771.456.411
82.638.459	771.456.411	548.773.861	222.682.550	771.456.411
147.445.379	750.000		750.000	750.000
260.249.331	3.892.303.120	2.418.297.781	1.474.005.339	3.892.303.120

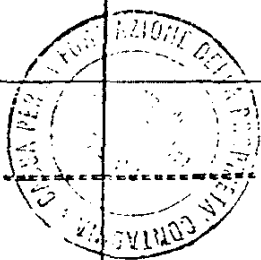
RENDICONTO FINANZIARIO

ENTRATE

CODICE	CAPITOLO		VARIAZ	
	N.	DENOMINAZIONE	in più	
			17	
1	2	3		
		<u>RIEPILOGO</u>		
		TITOLO I - Entrate contributive	-	
		TITOLO II - Entrate derivanti da trasferimenti correnti	-	
		TITOLO III - Altre Entrate		
		Totale Entrate Correnti		
		TITOLO IV - Entrate per alienazione di beni patrimoniali e riscossione di crediti		
		TITOLO V - Entrate derivanti da trasferimenti in conto capitale		
		TITOLO VI - Accensione di prestiti		
		Totale entrate in conto capitale		
		TITOLO VII - Partite di giro		
		Totale Generale delle Entrate		
		<u>Disavanzo finanziario</u>		
		Totale a pareggio		

XI LEGISLATURA — DISEGNI DI LEGGE E RELAZIONI — DOCUMENTI

Z I O N I	G E S T I O N E D I C A S S A				T O T A L E D E I F E S I D I I A T T I V I A L T E R M I N E D E L L ' E S E R C I Z I O
	P R E V I S I O N I	P I S C O S S I O N I	D I F F E R E N Z E R I S P E T T O P R E V I S I O N I		
			in più	in meno	
18	19	20	21	22	23
-	-	-	-	-	-
-	-	-	-	-	-
	5.102.596.709	4.906.980.952	207.006.671	402.622.428	3.061.490.023
	5.102.596.709	4.906.980.952	207.006.671	402.622.428	3.061.490.023
	7.372.456.411	7.397.785.027	179.386.095	154.057.479	1.948.443.015
	45.000.000.000	45.000.000.000			
	52.372.456.411	52.397.785.027	179.386.095	154.057.479	1.948.443.015
	393.150.000	244.072.740		149.077.260	1.631.881
	57.868.203.120	57.548.838.719	386.392.766	705.757.167	5.011.564.919



XI LEGISLATURA — DISEGNI DI LEGGE E RELAZIONI — DOCUMENTI

BILANCIO FINANZIARIO:

S P E S E

CODICE	CAPITOLO		INIZIALI
	N.	D E N O M I N A Z I O N E	
1	2	3	4
		<u>TITOLO I - SPESE CORRENTI</u>	
		<u>CATEG. I - Spese per gli organi dell'Ente.</u>	
1 01 01 0	01010	Compensi e indennità alla presidenza	
1 01 02 0	01020	Compensi e indennità ai componenti il consiglio di amministrazione	9.500.000
1 01 03 0	01030	Compensi e indennità al collegio dei sindaci.	9.500.000
1 01 05 0	01050	Indennità e rimborso spese di trasporto per missioni agli organi istituzionali	15.000.000
			34.000.000
		<u>CATEG. II - Oneri per il personale in attività di servizio</u>	
1 02 01 0	02010	Stipendi ed altri assegni fissi al personale.	680.000.000
1 02 03 0	02030	Compensi per lavoro straordinario	101.000.000
1 02 05 0	02050	Indennità e rimborso spese di trasporto per missioni in territorio nazionale	200.000.000
1 02 06 0	02060	Indennità e rimborso spese di trasporto per missioni all'estero	
1 02 07 0	02070	Indennità e rimborso spese di trasporto per trasferimen- ti	1.000.000
1 02 08 0	02080	Oneri previdenziali ed assistenziali a carico dell'Ente	214.000.000
1 02 09 0	02090	Altri oneri sociali a carico dell'Ente	
1 02 10 0	02100	Corsi per il personale e partecipazione alle spese per corsi indetti da Enti, istituzioni ed amministrazioni varie	5.000.000
1 02 11 0	02110	Rimborso allo Stato per il personale assegnato (art.7 D.M.9.9.1965)	490.000.000
1 02 12 0	02120	Rimborso ad Enti pubblici vari per il personale comanda- to a prestar servizio presso la Cassa (art.7 D.M. 9.9.65)	144.000.000
			1.835.000.000

G E S T I O N E D I C O M P E T E N Z A

PREVISIONI		S O M M E I M P E G N A T E			
V A R I A Z I O N I		DEFINITIVE	PAGATE	RIMASTE DA PAGARE	TOTALI IMPRESI
in aumento	in diminuzione				
5	6	7	8	9	10
		9.500.000	5.730.000	2.790.000	8.520.000
		9.500.000	4.190.000	2.080.000	6.270.000
		15.000.000	2.502.808		2.502.808
		34.000.000	12.422.808	4.870.000	17.292.808
		680.000.000	642.669.494		642.669.494
		101.000.000	71.650.930	5.808.893	77.459.823
15.000.000		215.000.000	206.677.267	8.316.979	214.994.246
		1.000.000			
9.000.000		223.000.000	183.361.564	30.931.842	214.293.406
		10.000.000	4.918.450		4.918.450
		490.000.000		482.863.455	482.863.455
		144.000.000	82.610.222	61.389.778	144.000.000
29.000.000		1.864.000.000	1.191.887.927	589.310.947	1.781.198.874

BILANCIO FINANZIARIO:

S P E S E

CODICE	C A P I T O L O		DIFFERENZE RISPE in più
	N.	D E N O M I N A Z I O N E	
I	Z	J	II
		<u>TITOLO I - SPESE CORRENTI</u>	
		<u>CATEG. I - Spese per gli organi dell'Ente.</u>	
1 01 01 0	01010	Compensi e indennità alla presidenza	
1 01 02 0	01020	Compensi e indennità ai componenti il consiglio di amministrazione	
1 01 03 0	01030	Compensi e indennità al collegio dei sindaci.	
1 01 05 0	01050	Indennità e rimborso spese di trasporto per missioni agli organi istituzionali	
		<u>CATEG. II - Oneri per il personale in attività di servizio</u>	
1 02 01 0	02010	Stipendi ed altri assegni fissi al personale.	
1 02 03 0	02030	Compensi per lavoro straordinario	
1 02 05 0	02050	Indennità e rimborso spese di trasporto per missioni in territorio nazionale	
1 02 06 0	02060	Indennità e rimborso spese di trasporto per missioni all'estero	
1 02 07 0	02070	Indennità e rimborso spese di trasporto per trasferimen- ti	
1 02 08 0	02080	Oneri previdenziali ed assistenziali a carico dell'Ente	
1 02 09 0	02090	Altri oneri sociali a carico dell'Ente	
1 02 10 0	02100	Corsi per il personale e partecipazione alle spese per corsi indetti da Enti, istituzioni ed amministrazioni varie	
1 02 11 0	02110	Rimborso allo Stato per il personale assegnato (art.7 D.M.9.9.1965)	
1 02 12 0	02120	Rimborso ad Enti pubblici vari per il personale comanda- to a prestar servizio presso la Cassa (art.7 D.M. 9.9.65)	

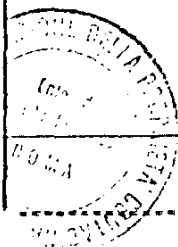
GESTIONE DEI RESIDUI PASSIVI				
IO PREVISIONI	RESIDUI ALL'INI- ZIO ESERCIZIO	PAGATI	RIMASTI DA PAGARE	TOTALI
in meno				
12	13	14	15	16
980.000	4.660.000	4.140.000	520.000	4.660.000
3.230.000	3.905.000	3.905.000		3.905.000
12.497.192	514.498	514.498		514.498
16.707.192	9.079.498	8.559.498	520.000	9.079.498
37.330.506	21.059.267	21.059.267		21.059.267
23.540.177	4.990.715	4.990.715		4.990.715
5.754	17.846.845	17.846.845		17.846.845
1.000.000				
8.706.594	26.001.309	26.001.309		26.001.309
5.081.550				
7.136.545	325.604.088	325.604.088		325.604.088
	447.874.576	404.776.917	43.097.659	447.874.576
82.801.126	800.276.800	800.279.141	43.097.659	843.376.800

BILANCIO FINANZIARIO:

S P E S E

CODICE	CAPITOLO		VAR
	N.	D E N O M I N A Z I O N E	
	1	2	3
<u>TITOLO I - SPESE CORRENTI</u>			
<u>CATEG. I - Spese per gli organi dell'Ente.</u>			
1 01 01 0	01010	Compensi e indennità alla presidenza	
1 01 02 0	01020	Compensi e indennità ai componenti il consiglio di amministrazione	
1 01 03 0	01030	Compensi e indennità al collegio dei sindaci.	
1 01 05 0	01050	Indennità e rimborso spese di trasporto per missioni agli organi istituzionali	
<u>CATEG. II - Oneri per il personale in attività di servizio</u>			
1 02 01 0	02010	Stipendi ed altri assegni fissi al personale.	
1 02 03 0	02030	Compensi per lavoro straordinario	
1 02 05 0	02050	Indennità e rimborso spese di trasporto per missioni in territorio nazionale	
1 02 06 0	02060	Indennità e rimborso spese di trasporto per missioni all'estero	
1 02 07 0	02070	Indennità e rimborso spese di trasporto per trasferimen ti	
1 02 08 0	02080	Oneri previdenziali ed assistenziali a carico dell'Ente	
1 02 09 0	02090	Altri oneri sociali a carico dell'Ente	
1 02 10 0	02100	Corsi per il personale e partecipazione alle spese per corsi indetti da Enti, istituzioni ed amministrazioni varie	
1 02 11 0	02110	Rimborso allo Stato per il personale assegnato (art.7 D.M.9.9.1965)	
1 02 12 0	02120	Rimborso ad Enti pubblici vari per il personale comanda to a prestar servizio presso la Cassa (art.7 D.M. 9.9.65)	

		G E S T I O N E D I C A S S A			TOTALE DEI PE- SIDI PASSIVI AL TERMINE DELL'ESERCIZIO
IAZIONI	PREVISIONI	PAGAMENTI	DIFFERENZE RISPETTO PREVISIONI		
in meno			in più	in meno	
18	19	20	21	22	23
	14.160.000	9.870.000		4.290.000	3.310.000
	13.405.000	8.095.000		5.310.000	2.080.000
	15.514.498	3.017.306		12.497.192	
	43.079.498	20.982.306		22.097.192	5.390.000
	701.059.267	663.728.761		37.330.506	
	105.990.715	76.641.645		29.349.070	5.808.893
	232.846.845	244.524.112		8.322.733	8.316.979
	1.000.000			1.000.000	
	249.001.309	209.362.873		39.638.436	30.931.842
	10.000.000	4.918.450		5.081.550	
	349.604.088	325.604.088		24.000.000	482.863.455
	591.874.576	487.387.139		104.487.437	104.487.437
	2.241.376.800	1.992.167.066		249.209.732	632.408.606



XI LEGISLATURA — DISEGNI DI LEGGE E RELAZIONI — DOCUMENTI

BILANCIO FINANZIARIO:

S P E S E

CODICE	C A P I T O L O		INIZIALI
	N.	D E N O M I N A Z I O N E	
1	2	3	4
1 03 01 0	03010	CATEG. III - <u>Oneri per il personale in quiescenza</u> Pensioni a carico dell'Ente	-
		CATEG. IV - <u>Spese per l'acquisto di beni di consumo e di servizi</u>	
1 04 01 0	04010	Fitti passivi ed oneri locativi	160.000.000
1 04 02 0	04020	Spese per acqua, gas, energia elettrica	9.000.000
1 04 03 0	04030	Spese per il riscaldamento ed aria condizionata locali	45.000.000
1 04 04 0	04040	Canoni vari (pulizia locali, vigilanza notturna, ecc.)	79.000.000
1 04 05 0	04050	Premi di assicurazione contro rischi, incendio, furto ed altro	4.800.000
1 04 06 0	04060	Spese postali, telegrafiche, telefoniche, spedizioni, svincoli, ecc.	57.000.000
1 04 07 0	04070	Spese per l'acquisto di pubblicazioni di frequente consultazione e per uso ufficio.	2.000.000
1 04 09 0	04090	Spese per l'acquisto di materiale di consumo economato.	30.000.000
1 04 11 0	04110	Spese di esercizio, manutenzione, riparazione e noleggio automezzi	3.000.000
1 04 12 0	04120	Manutenzione e riparazione mobili, macchine d'ufficio, attrezzature tecniche, calcolatori elettronici, ecc.	36.000.000
1 04 13 0	04130	Manutenzione, riparazione ed adattamento locali e relativi impianti.	15.000.000
1 04 14 0	04140	Spese per elaborazione dati, canoni manutenzione programmi assistenza sistemistica, ecc.	60.000.000
1 04 15 0	04150	Spese cartografiche, classificazione terreni, ecc.	300.000
1 04 16 0	04160	Spese e indennizzi a terzi per ricerche di campagna, studi, indagini, ecc.	
1 04 17 0	04170	Spese per l'attività divulgativa, scambi culturali, ecc.	
1 04 18 0	04180	Corrispettivi per prestazioni professionali e per incarichi speciali.	2.000.000
1 04 19 0	04190	Spese per concorsi, funzionamento commissioni, comitati ecc.	5.000.000
1 04 20 0	04200	Spese accertamenti sanitari, cure, ricoveri, protesi, ecc.	200.000
1 04 21 0	04210	Spese per acquisto vestiario, divise, ecc.	200.000
		a riportare	508.500.000

GESTIONE DI COMPETENZA

PREVISIONI		SOMME IMPEGNATE			
VARIAZIONI		DEFINITIVE	PAGATE	RIMASTE DA PAGARE	TOTALI IMPEGNI
in aumento	in diminuzione				
5	6	7	8	9	10
-	-	-	-	-	-
2.000.000		160.000.000	139.775.000	6.000.000	145.775.000
		9.000.000	7.341.125		7.341.125
		45.000.000	718.930	42.878.373	43.597.303
		81.000.000	63.889.000	14.004.240	77.893.240
		4.800.000	4.236.396		4.236.396
		57.000.000	40.186.227	15.465.200	55.651.427
		2.000.000	1.262.070		1.262.070
		30.000.000	27.915.957	279.680	28.195.637
	1.000.000	2.000.000	237.250		237.250
		36.000.000	12.681.758	1.469.472	14.151.230
		15.000.000	7.120.500	6.230.400	13.350.900
		60.000.000	35.263.860	18.282.881	53.546.741
		300.000	122.250		122.250
-	-	-	-	-	-
-	-	-	-	-	-
	2.000.000				
	5.000.000				
		200.000	23.970		23.970
		200.000	64.000		64.000
2.000.000	8.000.000	502.500.000	340.838.293	104.610.246	445.448.539

BILANCIO FINANZIARIO:

S P E S E

CODICE	C A P I T O L O		DIFFERENZE RISPE
	N.	D E N O M I N A Z I O N E	
	1	2	3
1 03 01 0	03010	CATEG. III - <u>Oneri per il personale in quiescenza</u> Pensioni a carico dell'Ente	-
		CATEG. IV - <u>Spese per l'acquisto di beni di consumo e di servizi</u>	
1 04 01 0	04010	Fitti passivi ed oneri locativi	
1 04 02 0	04020	Spese per acqua, gas, energia elettrica	
1 04 03 0	04030	Spese per il riscaldamento ed aria condizionata locali	
1 04 04 0	04040	Canoni vari (pulizia locali, vigilanza notturna, ecc.)	
1 04 05 0	04050	Premi di assicurazione contro rischi, incendio, furto ed altro	
1 04 06 0	04060	Spese postali, telegrafiche, telefoniche, spedizioni, svincoli, ecc.	
1 04 07 0	04070	Spese per l'acquisto di pubblicazioni di frequente consultazione e per uso ufficio.	
1 04 09 0	04090	Spese per l'acquisto di materiale di consumo economato.	
1 04 11 0	04110	Spese di esercizio, manutenzione, riparazione e noleggio automezzi	
1 04 12 0	04120	Manutenzione e riparazione mobili, macchine d'ufficio, attrezzature tecniche, calcolatori elettronici, ecc.	
1 04 13 0	04130	Manutenzione, riparazione ed adattamento locali e relativi impianti.	
1 04 14 0	04140	Spese per elaborazione dati, canoni manutenzione programmi assistenza sistemistica, ecc.	
1 04 15 0	04150	Spese cartografiche, classificazione terreni, ecc.	
1 04 16 0	04160	Spese e indennizzi a terzi per ricerche di campagna, studi, indagini, ecc.	-
1 04 17 0	04170	Spese per l'attività divulgativa, scambi culturali, ecc.	-
1 04 18 0	04180	Corrispettivi per prestazioni professionali e per incarichi speciali.	-
1 04 19 0	04190	Spese per concorsi, funzionamento commissioni, comitati ecc.	-
1 04 20 0	04200	Spese accertamenti sanitari, cure, ricoveri, protesi, ecc.	-
1 04 21 0	04210	Spese per acquisto vestiario, divise, ecc.	-
		a riportare	

GESTIONE DEI RESIDUI PASSIVI

110 PREVISIONI	RESIDUI ALL'INI- ZIO ESERCIZIO	PAGATI	RIMASTI DA PAGARE	TOTALI
in denaro				
12	13	14	15	16
-	-	-	-	-
14.225.000	22.532.575	10.305.120	12.227.455	22.532.575
1.658.875	902.956	902.956		902.956
1.402.697	26.800.000	25.137.546	1.662.454	26.800.000
3.106.760	12.276.150	12.276.150		12.276.150
563.604				
1.348.573	15.604.079	15.604.079		15.604.079
737.930	198.000	198.000		198.000
1.804.363	2.872.543	2.872.543		2.872.543
1.762.750				
21.848.770	115.000	115.000		115.000
1.649.100	7.121.100	7.121.100		7.121.100
6.453.259	1.384.331	716.453	667.878	1.384.331
177.750				
-	-	-	-	-
-	-	-	-	-
-	-	-	-	-
-	-	-	-	-
176.030				
136.000				
57.051.461	89.856.734	75.248.947	14.557.787	89.856.734

RENDICONTO FINANZIARIO:

S P E S E

CODICE	C A P I T O L O		VAR
	A.	D E N O M I N A Z I O N E	
	1	2	3
		CATEG. III - <u>Oneri per il personale in quiescenza</u>	
1 03 01 0	03010	Pensioni a carico dell'Ente	-
		CATEG. IV - <u>Spese per l'acquisto di beni di consumo e di servizi</u>	
1 04 01 0	04010	Fitti passivi ed oneri locativi	
1 04 02 0	04020	Spese per acqua, gas, energia elettrica	
1 04 03 0	04030	Spese per il riscaldamento ed aria condizionata locali	
1 04 04 0	04040	Canoni vari (pulizia locali, vigilanza notturna, ecc.)	
1 04 05 0	04050	Premi di assicurazione contro rischi, incendio, furto ed altro	
1 04 06 0	04060	Spese postali, telegrafiche, telefoniche, spedizioni, svincoli, ecc.	
1 04 07 0	04070	Spese per l'acquisto di pubblicazioni di frequente consultazione e per uso ufficio.	
1 04 09 0	04090	Spese per l'acquisto di materiale di consumo economato.	
1 04 11 0	04110	Spese di esercizio, manutenzione, riparazione e noleggio automezzi	
1 04 12 0	04120	Manutenzione e riparazione mobili, macchine d'ufficio, attrezzature tecniche, calcolatori elettronici, ecc.	
1 04 13 0	04130	Manutenzione, riparazione ed adattamento locali e relativi impianti.	
1 04 14 0	04140	Spese per elaborazione dati, canoni manutenzione programmi assistenza sistemistica, ecc.	
1 04 15 0	04150	Spese cartografiche, classificazione terreni, ecc.	
1 04 16 0	04160	Spese e indennizzi a terzi per ricerche di campagna, studi, indagini, ecc.	
1 04 17 0	04170	Spese per l'attività divulgativa, scambi culturali, ecc.	
1 04 18 0	04180	Corrispettivi per prestazioni professionali e per incarichi speciali.	
1 04 19 0	04190	Spese per concorsi, funzionamento commissioni, comitati ecc.	
1 04 20 0	04200	Spese accertamenti sanitari, cure, ricoveri, protesi, ecc.	
1 04 21 0	04210	Spese per acquisto vestiario, divise, ecc.	
		a riportare	

XI LEGISLATURA — DISEGNI DI LEGGE E RELAZIONI — DOCUMENTI

OPERAZIONI	GESTIONI DI CASSA				TOTALE DEI RESIDUI PASSIVI AL TERMINE DELL'ESERCIZIO
	PREVISIONI	PAGAMENTI	DIFFERENZE RISPECTO PREVISIONI		
			in più	in meno	
18	19	20	21	22	23
-	-	-	-	-	-
-	172.532.575	150.060.170	-	22.452.455	18.227.455
-	9.902.958	8.244.081	-	1.658.875	-
-	56.800.000	25.858.476	-	30.943.524	44.540.827
-	93.276.150	76.165.150	-	17.111.000	14.004.240
-	4.800.000	4.236.398	-	563.604	-
-	67.604.079	55.790.306	-	11.813.773	15.465.200
-	2.196.000	1.460.070	-	737.930	-
-	32.872.543	30.788.500	-	2.084.043	279.680
-	2.000.000	237.250	-	1.762.750	-
-	36.115.000	12.796.758	-	23.318.242	1.469.472
-	22.121.100	14.241.600	-	7.879.500	6.230.400
-	61.384.331	35.980.313	-	25.404.018	18.950.759
-	300.000	122.250	-	177.750	-
-	-	-	-	-	-
-	-	-	-	-	-
-	-	-	-	-	-
-	200.000	23.970	-	176.030	-
-	200.000	64.000	-	136.000	-
-	562.306.734	416.087.240	-	146.219.494	119.168.033



RENDICONTO FINANZIARIO:

S P E S E

CODICE	C A P I T O L O		INIZIALI
	N.	D E N O M I N A Z I O N E	
1	2	3	4
		riporto	508.500.000
1 04 22 0	04220	Spese di rappresentanza.	500.000
1 04 23 0	04230	Spese per l'organizzazione e la partecipazione a convegni, congressi, mostre ed altre manifestazioni.	15.000.000
1 04 24 0	04240	Trasporti e facchinaggi	2.500.000
			526.500.000
		<u>CATEG. V - Spese per prestazioni istituzionali</u>	
1 05 02 0	05020	Spese per l'assistenza alle aziende contadine (art.30 leg. 26.5.65 n.590)	25.000.000
1 05 03 0	05030	Oneri connessi alla concessione di fidejussioni (art.7 legge 1.2.1956 n.53 e art. 30 legge 26.5.65 n.590)	-
1 05 04 0	05040	Altre prestazioni	-
			25.000.000
		<u>CATEG. VI - Trasferimenti passivi</u>	
1 06 01 0	06010	Interventi assistenziali e sociali a favore del personale in servizio (art.59 D.P.R. n.509/79), di quello cessato dal servizio e delle loro famiglie.	10.000.000
1 06 02 0	06020	Equo indennizzo al personale per la perdita della integrità fisica subita per infermità contratta per causa di servizio.	-
1 06 03 0	06030	Altri trasferimenti passivi	-
			10.000.000
		<u>CATEG. VII - Oneri finanziari</u>	
1 07 01 0	07010	Interessi passivi su mutui	89.000.000
1 07 03 0	07030	Spese e commissioni bancarie.	1.500.000
			90.500.000

GESTIONE DI COMPETENZA

PREVISIONI		SOMME IMPEGNATE			
VARIAZIONI		DEFINITIVE	PAGATE	RIMASTE DA PAGARE	TOTALI IMPEGNI
in aumento	in diminuzione				
5	6	7	8	9	10
2.000.000	8.000.000	502.500.000 500.000	340.838.293	104.610.246	445.448.539
2.500.000	2.000.000	13.000.000 5.000.000	12.233.228 3.768.600		12.233.228 3.768.600
4.500.000	10.000.000	521.000.000	356.840.121	104.610.246	461.450.367
	25.000.000				
-	-	-	-	-	-
	25.000.000				
		10.000.000	2.999.975	600.000	3.599.975
		10.000.000	2.999.975	600.000	3.599.975
		89.000.000 1.500.000	88.976.340	538.800	88.976.340 538.800
		90.500.000	88.976.340	538.800	89.515.140

RENDICONTO FINANZIARIO:

S P E S E

CODICE	C A P I T O L O		DIFFERENZE RISPE
	N.	D E N O M I N A Z I O N E	
1	2	3	in più
			11
		riporto	
1 04 22 0	04220	Spese di rappresentanza.	
1 04 23 0	04230	Spese per l'organizzazione e la partecipazione a convegni, congressi, mostre ed altre manifestazioni.	
1 04 24 0	04240	Trasporti e facchinaggi	
		<u>CATEG. V - Spese per prestazioni istituzionali</u>	
1 05 02 0	05020	Spese per l'assistenza alle aziende contadine (art.30 leg. 26.5.65 n.590)	-
1 05 03 0	05030	Oneri connessi alla concessione di fidejussioni (art.7 legge 1.2.1956 n.53 e art. 30 legge 26.5.65 n.590)	-
1 05 04 0	05040	Altre prestazioni	-
		<u>CATEG. VI - Trasferimenti passivi</u>	
1 06 01 0	06010	Interventi assistenziali e sociali a favore del personale in servizio (art.59 D.P.R. n.509/79), di quello cessato dal servizio e delle loro famiglie.	
1 06 02 0	06020	Equo indennizzo al personale per la perdita della integrità fisica subita per infermità contratta per causa di servizio.	-
1 06 03 0	06030	Altri trasferimenti passivi	-
		<u>CATEG. VII - Oneri finanziari</u>	
1 07 01 0	07010	Interessi passivi su mutui	
1 07 03 0	07030	Spese e commissioni bancarie.	


XI LEGISLATURA — DISEGNI DI LEGGE E RELAZIONI — DOCUMENTI

GESTIONE DEI RESIDUI PASSIVI				
TITO PREVISIONI	RESIDUI ALL'INIZIO ESERCIZIO	PAGATI	RIMASTI DA PAGARE	TOTALI
in meno				
12	13	14	15	16
57.051.461	89.806.734	75.248.947	14.557.787	89.806.734
500.000				
766.772				
1.231.400				
59.549.633	89.806.734	75.248.947	14.557.787	89.806.734
-	-	-	-	-
-	-	-	-	-
-	-	-	-	-
-	-	-	-	-
6.400.025				
-				
-				
6.400.025				
23.660	332.500	332.500		332.500
961.200				
984.860	332.500	332.500		332.500

RENDICONTO FINANZIARIO:

S P E S E

CODICE	CAPITOLO			VAR
	N.	D E N O M I N A Z I O N E	in più	
1	2	3	17	
		riporto		
1 04 22 0	04220	Spese di rappresentanza.		
1 04 23 0	04230	Spese per l'organizzazione e la partecipazione a convegni, congressi, mostre ed altre manifestazioni.		
1 04 24 0	04240	Trasporti e facchinaggi		
		<u>CATEG. V - Spese per prestazioni istituzionali</u>		
1 05 02 0	05020	Spese per l'assistenza alle aziende contadine (art.30 leg. 26.5.65 n.590)	-	
1 05 03 0	05030	Oneri connessi alla concessione di fidejussioni (art.7 legge 1.2.1956 n.53 e art. 30 legge 26.5.65 n.590)	-	
1 05 04 0	05040	Altre prestazioni	-	
		<u>CATEG. VI - Trasferimenti passivi</u>		
1 06 01 0	06010	Interventi assistenziali e sociali a favore del personale in servizio (art.59 D.P.R. n.509/79), di quello cessato dal servizio e delle loro famiglie.	-	
1 06 02 0	06020	Equo indennizzo al personale per la perdita della integrità fisica subita per infermità contratta per causa di servizio.	-	
1 06 03 0	06030	Altri trasferimenti passivi	-	
		<u>CATEG. VII - Oneri finanziari</u>		
1 07 01 0	07010	Interessi passivi su mutui		
1 07 03 0	07030	Spese e commissioni bancarie.		



XI LEGISLATURA — DISEGNI DI LEGGE E RELAZIONI — DOCUMENTI

AZIONI: in meno	GESTIONE DI CASSA				TOTALE DEI RE- SIDUI PASSIVI AI TERMINI DELL'ESERCIZIO
	PREVISIONI	PAGAMENTI	DIFFERENZE RISPETTO PREVISIONI		
			in più	in meno	
18	19	20	21	22	23
	562.306.734	416.067.240		146.219.494	119.166.033
	500.000			500.000	
	13.000.000	12.233.228		766.772	
	5.000.000	3.766.600		1.231.400	
	580.806.734	432.089.068		148.717.666	119.166.033
-	-	-	-	-	-
-	-	-	-	-	-
-	-	-	-	-	-
	10.000.000	2.999.975		7.000.025	600.000
-	-	-	-	-	-
-	-	-	-	-	-
	10.000.000	2.999.975		7.000.025	600.000
	89.000.000	86.976.340		23.660	538.800
	332.500	332.500			
	89.332.500	89.308.840		23.660	538.800



XI LEGISLATURA — DISEGNI DI LEGGE E RELAZIONI — DOCUMENTI

BUDGETO FINANZIARIO:

S P E S E

CODICE	CAPITOLO		INIZIALI
	N.	D E N O M I N A Z I O N E	
1	2	3	4
		<u>CATEG. VIII - Oneri tributari</u>	
1 08 01 0	08010	Imposte, tasse e tributi vari	900.000.000
		<u>CATEG. IX - Poste correttive e compensative di entrate correnti</u>	
1 09 01 0	09010	Restituzione e rimborsi diversi	10.000.000
		<u>CATEG. X - Spese non classificabili in altre voci</u>	
1 10 01 0	10010	Spese per liti, arbitraggi; risarcimenti ed accessori.	20.000.000
1 10 02 0	10020	Fondi di riserva	91.000.000
1 10 03 0	10030	Oneri vari straordinari	3.000.000
1 10 05 0	10050	Altre spese non classificabili	-
1 10 06 0	10060	Spese di gestione dei beni immobili	10.000.000
			124.000.000
		Totale Titolo I	3.555.000.000
		Totale Spese correnti	3.555.000.000
		<u>TITOLO II - SPESE IN CONTO CAPITALE</u>	
		<u>CATEG. XI - Acquisizione beni di uso durevole ed opere immobiliari.</u>	
2 11 07 0	11070	Acquisti di fondi rustici ed oneri accessori per la costituzione di singole imprese diretto-coltivatrici	64.100.000.000
2 11 08 0	11080	Acquisti di fondi rustici ed oneri accessori per la costituzione di imprese cooperative diretto-coltivatrici (legge 23.7.1987 n. 487)	24.000.000.000
			88.100.000.000

G E S T I O N E D I C O M P E T E N Z A

PREVISIONI		SOMME IMPEGNATE			
VARIAZIONI		DEFINITIVE	PAGATE	RIMASTE DA PAGARE	TOTALI IMPEGNI
In aumento	In diminuzione				
5	6	7	8	9	10
135.000.000		1.035.000.000	908.176.906	125.530.755	1.033.707.661
	8.000.000	2.000.000	133.400	1.471	134.871
	91.000.000	20.000.000	7.396.530	362.010	7.758.540
	3.000.000				
20.000.000	24.000.000	6.000.000	1.217.695		1.217.695
20.000.000	118.000.000	26.000.000	8.614.225	362.010	8.976.235
188.500.000	161.000.000	3.582.500.000	2.570.051.702	825.824.229	3.395.875.931
188.500.000	161.000.000	3.582.500.000	2.570.051.702	825.824.229	3.395.875.931
2.328.734.793		66.428.734.793	25.174.405.936	359.396.761	25.533.802.697
500.000.000		24.500.000.000	3.686.675.535	10.662.420	3.697.337.955
2.828.734.793		90.928.734.793	28.861.081.471	370.059.181	29.241.140.652

RENDICONTO FINANZIARIO:

S P E S E

CODICE	CAPITOLO		DIFFERENZE RISPE in più
	N.	D E N O M I N A Z I O N E	
	1	2	
		<u>CATEG. VIII - Oneri tributari</u>	
1 08 01 0	08010	Imposte, tasse e tributi vari	
		<u>CATEG. IX - Poste correttive e compensative di entrate correnti</u>	
1 09 01 0	09010	Restituzione e rimborsi diversi	
		<u>CATEG. X - Spese non classificabili in altre voci</u>	
1 10 01 0	10010	Spese per liti, arbitraggi, risarcimenti ed accessori.	
1 10 02 0	10020	Fondi di riserva	-
1 10 03 0	10030	Oneri vari straordinari	-
1 10 05 0	10050	Altre spese non classificabili	-
1 10 06 0	10060	Spese di gestione dei beni immobili	
		Totale titolo I	
		Totale Spese correnti	
		<u>TITOLO II - SPESE IN CONTO CAPITALE</u>	
		<u>CATEG. XI - Acquisizione beni di uso durevole ed opere immobiliari.</u>	
2 11 07 0	11070	Acquisti di fondi rustici ed oneri accessori per la costituzione di singole imprese diretto-coltivatrici	
2 11 08 0	11080	Acquisti di fondi rustici ed oneri accessori per la costituzione di imprese cooperative diretto-coltivatrici (legge 23.7.1980 n.487)	
		ripartire	

XI LEGISLATURA — DISEGNI DI LEGGE E RELAZIONI — DOCUMENTI

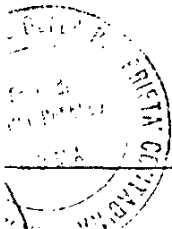
G E S T I O N E D E I R E S I D U I P A S S I V I				
TITO PREVISIONI	RESIDUI ALL'INI- ZIO ESERCIZIO	PAGATI	RIMASTI DA PAGARE	TOTALI
in meno				
12	13	14	15	16
1.292.339	165.186.237	165.186.237		165.186.237
1.865.129	27.668.302		27.668.302	27.668.302
12.241.460				
-	-	-	-	-
-	-	-	-	-
-	-	-	-	-
4.782.305				
17.023.765				
186.624.069	1.135.450.071	1.049.606.323	85.843.748	1.135.450.071
185.624.069	1.135.450.071	1.049.606.323	85.843.748	1.135.450.071
40.894.932.096	1.090.564.946	282.064.785	808.500.161	1.090.564.946
20.802.662.045				
61.697.594.141	1.090.564.946	282.064.785	808.500.161	1.090.564.946

RENDICONTO FINANZIARIO:

S P E S E

CODICE	CAPITOLO		VAR in più
	N.	D E N O M I N A Z I O N E	
1	2	3	17
		<u>CATEG. VIII - Oneri tributari</u>	
1 08 01 0	08010	Imposte, tasse e tributi vari	
		<u>CATEG. IX - Poste correttive e compensative di entrate correnti</u>	
1 09 01 0	09010	Restituzione e rimborsi diversi	
		<u>CATEG. X - Spese non classificabili in altre voci</u>	
1 10 01 0	10010	Spese per liti, arbitraggi, risarcimenti ed accessori.	
1 10 02 0	10020	Fondi di riserva	-
1 10 03 0	10030	Oneri vari straordinari	-
1 10 05 0	10050	Altre spese non classificabili	-
1 10 06 0	10060	Spese di gestione dei beni immobili	-
		Totale titolo I	
		Totale Spese correnti	
		<u>TITOLO II - SPESE IN CONTO CAPITALE</u>	
		<u>CATEG. XI - Acquisizione beni di uso durevole ed opere immobiliari.</u>	
2 11 07 0	11070	Acquisti di fondi rustici ed oneri accessori per la costituzione di singole imprese diretto-coltivatrici	
2 11 08 0	11080	Acquisti di fondi rustici ed oneri accessori per la costituzione di imprese cooperative diretto-coltivatrici (legge 23.7.1980 n.487)	
		a riportare	

OPERAZIONI	GESTIONE DI CASSA				TOTALE DEI RESIDUI PASSIVI AL TERMINE DELL'ESERCIZIO
	PREVISIONI	PAGAMENTI	DIFFERENZE RISPETTO PREVISIONI		
			in più	in meno	
in meno	19	20	21	22	23
	1.150.186.237	1.073.363.143		76.823.094	125.530.755
	29.668.302	133.400		29.534.902	27.669.773
	20.000.000	7.396.530		12.603.470	362.010
-	-	-	-	-	-
-	-	-	-	-	-
-	6.000.000	1.217.695		4.782.305	
	26.000.000	8.614.225		17.385.775	362.010
	4.170.450.071	3.619.658.025		550.792.046	911.667.977
	4.170.450.071	3.619.658.025		550.792.046	911.667.977
	58.919.299.739	25.456.470.721		33.462.829.018	1.167.896.922
	20.500.000.000	3.686.675.535		16.813.324.465	10.662.420
	79.419.299.739	29.143.146.256		51.276.153.483	1.178.559.342



RENDICONTO FINANZIARIO:

S P E S E

CODICE	CAPITOLO			INIZIALI
	N.	DENOMINAZIONE		
1	2	3		4
		riporto		88.100.000.000
2 11 09 0	11090	Ricostruzioni, ripristini e trasformazioni di immobili, miglioramenti fondiari, lottizzazioni e relative progettazioni		100.000.000
				88.200.000.000
		<u>CATEG. XII - Acquisizione di immobilizzazioni tecniche</u>		
2 12 01 0	12010	Acquisto mobili, arredi, macchine d'ufficio, ecc.		190.000.000
2 12 02 0	12020	Acquisto di libri e pubblicazioni per la biblioteca		-
2 12 05 0	12050	Acquisto automezzi		-
2 12 08 0	12080	Grandi manutenzioni automezzi		1.000.000
				191.000.000
		<u>CATEG. XIII - Partecipazione e acquisto di valori mobiliari</u>		
2 13 01 0	13010		-
		<u>CATEG. XIV - Concessioni di crediti ed anticipazioni</u>		
2 14 02 0	14020	Versamento in depositi bancari per il fondo indennità di anzianità.		-
2 14 03 0	14030	Depositi a cauzione		1.000.000
2 14 04 0	14040	Anticipazioni alle gestioni autonome		90.000.000
2 14 05 0	14050	Concessioni di prestiti e mutui edilizi al personale (art.59 D.P.R. n.500/1979)		-
2 14 06 0	14060	Concessione di prestiti diversi		-
				91.000.000

G E S T I O N E D I C O M P E T E N Z A

P R E V I S I O N I		S O M M E I M P E G N A T E			
V A R I A Z I O N I		D E F I N I T I V E	P A G A T E	R I M A S T E D A P A G A R E	T O T A L I I M P E G N I
in aumento	in diminuzione				
5	6	7	8	9	10
2.828.734.793		90.928.734.793	28.861.081.471	370.059.181	29.241.140.652
100.000.000		200.000.000			
2.928.734.793		91.128.734.793	28.861.081.471	370.059.181	29.231.140.652
-	-	190.000.000	115.058.070	-	115.058.070
-	-	-	-	-	-
		1.000.000			
		191.000.000	115.058.070		115.058.070
-	-	-	-	-	-
-	-	-	-	-	-
		1.000.000			
		90.000.000	40.433.000		40.433.000
100.000.000		100.000.000		97.752.000	97.752.000
-	-	-	-	-	-
100.000.000		191.000.000	40.433.000	97.752.000	138.185.000

RENDICONTO FINANZIARIO:

S P E S E

CODICE	C A P I T O L O		DIFFERENZE RISPE in più
	N.	D E N O M I N A Z I O N E	
1	2	3	11
		riporto	
2 11 09 0	11090	Ricostruzioni, ripristini e trasformazioni di immobili, miglioramenti fondiari, lottizzazioni e relative progettazioni	
		<u>CATEG. XII - Acquisizione di immobilizzazioni tecniche</u>	
2 12 01 0	12010	Acquisto mobili, arredi, macchine d'ufficio, ecc.	-
2 12 02 0	12020	Acquisto di libri e pubblicazioni per la biblioteca	-
2 12 05 0	12050	Acquisto automezzi	
2 12 08 0	12080	Grandi manutenzioni automezzi	
		<u>CATEG. XIII - Partecipazione e acquisto di valori mobiliari</u>	
2 13 01 0	13010	-
		<u>CATEG. XIV - Concessioni di crediti ed anticipazioni</u>	
2 14 02 0	14020	Versamento in depositi bancari per il fondo indennità di anzianità.	-
2 14 03 0	14030	Depositi a cauzione	
2 14 04 0	14040	Anticipazioni alle gestioni autonome	
2 14 05 0	14050	Concessioni di prestiti e mutui edilizi al personale (art.59 D.P.R. n.590/1979)	-
2 14 06 0	14060	Concessione di crediti diversi	

XI LEGISLATURA — DISEGNI DI LEGGE E RELAZIONI — DOCUMENTI

GESTIONE DEI RESIDUI PASSIVI				
TITO PREVISIONI	RESIDUI ALL'INI- ZIO ESERCIZIO	PAGATI	RIMASTI DA PAGARE	TOTALI
in meno				
12	13	14	15	16
61.697.594.141	1.090.564.946	282.064.785	808.500.161	1.090.564.946
200.000.000	9.941.184		9.941.184	9.941.184
61.897.594.141	1.100.506.130	282.064.785	818.441.345	1.100.506.130
74.941.930	3.677.615	3.677.615		3.677.615
-	-	-	-	-
-	-	-	-	-
1.000.000				
75.941.930	3.677.615	3.677.615		3.677.615
-	-	-	-	-
-	-	-	-	-
1.000.000				
49.567.000				
2.248.000				
-	-	-	-	-
52.815.000				

XI LEGISLATURA — DISEGNI DI LEGGE E RELAZIONI — DOCUMENTI

RENDICONTO FINANZIARIO:

S P E S E

CODICE	C A P I T O L O		VAR
	N.	D E N O M I N A Z I O N E	
1	2	3	in più 17
2 11 09 0	11090	riporto Ricostruzioni, ripristini e trasformazioni di immobili, miglioramenti fondiari, lottizzazioni e relative proget- tazioni	
		<u>CATEG. XII - Acquisizione di immobilizzazioni tecniche</u>	
2 12 01 0	12010	Acquisto mobili, arredi, macchine d'ufficio, ecc.	-
2 12 02 0	12020	Acquisto di libri e pubblicazioni per la biblioteca	-
2 12 05 0	12050	Acquisto automezzi	
2 12 08 0	12080	Grandi manutenzioni automezzi	
		<u>CATEG. XIII - Partecipazione e acquisto di valori mobiliari</u>	
2 13 01 0	13010	-
		<u>CATEG. XIV - Concessioni di crediti ed anticipazioni</u>	
2 14 02 0	14020	Versamento in depositi bancari per il fondo indennità di anzianità.	-
2 14 03 0	14030	Depositi a cauzione	
2 14 04 0	14040	Anticipazioni alle gestioni autonome	
2 14 05 0	14050	Concessioni di prestiti e mutui edilizi al personale (art.59 D.P.R. n.590/1979)	
2 14 06 0	14060	Concessione di crediti diversi	

XI LEGISLATURA — DISEGNI DI LEGGE E RELAZIONI — DOCUMENTI

AZIONI in meno	GESTIONE DI CASSA				TOTALE DEI RESIDUI PASSIVI AL TERMINE DELL'ESERCIZIO
	PREVISIONI	PAGAMENTI	DIFFERENZE RISPETTO PREVISIONI		
			in più	in meno	
18	19	20	21	22	23
	79.419.299.739	29.143.146.256		51.276.153.483	1.178.559.342
	209.941.184			209.941.184	9.941.184
	79.629.240.923	29.143.146.256		50.486.094.667	1.188.500.526
-	193.677.615	118.735.685	-	74.941.930	-
-	1.000.000	-	-	1.000.000	-
	194.677.615	118.735.685		75.941.930	
-	-	-	-	-	-
-	1.000.000	-	-	1.000.000	-
-	90.000.000	40.433.000	-	49.567.000	-
-	100.000.000	-	-	100.000.000	97.752.000
-	-	-	-	-	-
	191.000.000	40.433.000		150.567.000	97.752.000

A PROPRIO
 X
 CC

RENDICONTO FINANZIARIO:

S P E S E

CODICE	CAPITOLO			INIZIALI
	N.	DENOMINAZIONE		
1	2	3		4
		CATEG. XV - <u>Indennità di anzianità e similari al personale cessato dal servizio</u>		
2 15 01 0	15010	Indennità di anzianità e similari al personale cessato dal servizio		25.000.000
		Totale Titolo II		88.507.000.000
		<u>TITOLO III - ESTINZIONI DI MUTUI E ANTICIPAZIONI</u>		
		CATEG. XVI - <u>Rimborsi di mutui</u>		
3 16 01 0	16010		-
		CATEG. XVII - <u>Rimborsi di anticipazioni passive</u>		
3 17 03 0	17030	Anticipazione passiva dello Stato (legge 20.2.1958 n.189)		85.560.000
		CATEG. XVIII - <u>Rimborsi di obbligazioni</u>		
3 18 01 0	18010		-
		CATEG. XIX - <u>Restituzioni alle gestioni autonome di anticipazioni</u>		
3 19 01 0	19010		-

G E S T I O N E D I C O M P E T E N Z A

PREVISIONI		SOMME IMPEGNATE			
VARIAZIONI		DEFINITIVE	PAGATE	RIMASTE DA PAGARE	TOTALI IMPEGNATI
in aumento	in diminuzione				
5	6	7	8	9	10
		25.000.000	20.811.747		20.811.747
3.028.734.793		91.535.734.793	29.037.384.288	467.811.181	29.505.195.469
-	-	-	-	-	-
		85.560.000	85.555.080		85.555.080
-	-	-	-	-	-
-	-	-	-	-	-

XI LEGISLATURA — DISEGNI DI LEGGE E RELAZIONI — DOCUMENTI

RENDICONTO FINANZIARIO:

S P E S E

CODICE	CAPITOLO		DIFFERENZE RISPE in più
	N.	D E N O M I N A Z I O N E	
1	2	3	11
		<u>CATEG. XV - Indennità di anzianità e similari al personale cessato dal servizio</u>	
2 15 01 0	15010	Indennità di anzianità e similari al personale cessato dal servizio	
		Totale Titolo II	
		<u>TITOLO III - ESTINZIONI DI MUTUI E ANTICIPAZIONI</u>	
		<u>CATEG. XVI - Rimborsi di mutui</u>	
3 16 01 0	16010	-
		<u>CATEG. XVII - Rimborsi di anticipazioni passive</u>	
3 17 03 0	17030	Anticipazione passiva dello Stato (legge 20.2.1958 n.189)	
		<u>CATEG. XVIII - Rimborsi di obbligazioni</u>	
3 18 01 0	18010	-
		<u>CATEG. XIX - Restituzioni alle gestioni autonome di anticipazioni</u>	
3 19 01 0	19010	-


GESTIONE DEI RESIDUI PASSIVI				
TITO PREVISIONI	RESIDUI ALL'INI- ZIO ESERCIZIO	PAGATI	RIMASTI DA PAGARE	TOTALI
in meno				
12	13	14	15	16
4.188.253				
62.030.539.324	1.104.183.745	285.742.400	818.441.345	1.104.183.745
-	-	-	-	-
4.920				
-	-	-	-	-
-	-	-	-	-

RENDICONTO FINANZIARIO:

S P E S E

CODICE	CAPITOLO		VARIAZ	
	N.	D E N O M I N A Z I O N E		in più
				17
1	2	3		
		CATEG. XV - <u>Indennità di anzianità e similari al personale cessato dal servizio</u>		
2 15 01 0	15010	Indennità di anzianità e similari al personale cessato dal servizio		
		Totale titolo II		
		<u>TITOLO III - ESTINZIONI DI MUTUI E ANTICIPAZIONI</u>		
		CATEG. XVI - <u>Rimborsi di mutui</u>		
3 16 01 0	16010		
		CATEG. XVII - <u>Rimborsi di anticipazioni passive</u>		
3 17 03 0	17030	Anticipazione passiva dello Stato (legge 20.2.1958 n.189)		
		CATEG. XVIII - <u>Rimborsi di obbligazioni</u>		
3 18 01 0	18010		
		CATEG. XIX - <u>Restituzioni alle gestioni autonome di anticipazioni</u>		
3 19 01 0	19010		

		GESTIONE DI CASSA			TOTALE DEI RESIDUI PASSIVI AL TERMINE DELL'ESERCIZIO
PREVISIONI		PAGAMENTI	DIFFERENZE RISPETTO PREVISIONI		
in meno			in più	in meno	
18	19	20	21	22	23
	25.000.000	20.811.747		4.188.253	
	80.039.918.538	29.323.126.688		50.716.791.850	1.286.252.526
-	-	-	-	-	-
	85.560.000	85.555.080		4.920	
-	-	-	-	-	-
-	-	-	-	-	-



RENDICONTO FINANZIARIO:

S P E S E

CODICE	C A P I T O L O		INIZIALI
	N.	D E N O M I N A Z I O N E	
1	2	3	4
		<u>CATEG. XX - Estinzioni debiti diversi</u>	
3 20 01 0	20010	Estinzioni debiti diversi	50.000.000
		Totale Titolo III	135.560.000
		Totale spese in conto capitale	88.642.560.000
		<u>TITOLO IV - PARTITE DI GIRO</u>	
		<u>CATEG. XXI - Spese aventi natura di partite di giro</u>	
4 21 01 0	21010	Ritenute erariali	175.000.000
4 21 02 0	21020	Ritenute previdenziali ed assistenziali	100.000.000
4 21 03 0	21030	Ritenute diverse	3.500.000
4 21 04 0	21040	Restituzioni trattenute per conto terzi	3.500.000
4 21 05 0	21050	Restituzione depositi cauzionali da terzi	-
4 21 06 0	21060	Anticipazioni fondo economato	400.000
4 21 08 0	21080	Anticipazioni varie	10.000.000
4 21 09 0	21090	Partite in conto sospeso	80.000.000
		Totale titolo IV	372.400.000

G E S T I O N E D I C O M P E T E N Z A

PREVISIONI		S O M M E I M P E G N A T E			
V A R I A Z I O N I		DEFINITIVE	PAGATE	RIMASTE DA PAGARE	TOTALI IMPEGNI
in aumento	in diminuzione				
5	6	7	8	9	10
40.000.000		90.000.000	12.150.000		12.150.000
40.000.000		175.560.000	97.705.080		97.705.080
3.068.734.793		91.711.294.793	29.135.089.368	467.811.181	29.602.900.549
		175.000.000	121.781.113	18.130.241	139.911.354
		100.000.000	66.034.943	11.658.020	77.692.963
		3.500.000	1.841.980	165.845	2.007.825
		3.500.000	2.607.000	237.000	2.844.000
		-	-	-	-
		400.000	400.000		400.000
20.000.000		30.000.000	880.000		880.000
		80.000.000		21.218.479	21.218.479
20.000.000		392.400.000	193.545.036	51.409.585	244.954.621
20.000.000		392.400.000	193.545.036	51.409.585	244.954.621

RACCONTI FINANZIARIO:

S P E S E

CODICE	C A P I T O L O		DIFFERENZE RISPE
	N.	D E N O M I N A Z I O N E	
1	2	3	in più 11
3 20 01 0	20010	CATEG. XX - <u>Estinzioni debiti diversi</u> Estinzioni debiti diversi	
		Totale titolo III	
		Totale spese in conto capitale	
		<u>TITOLO IV - PARTITE DI GIRO</u>	
		CATEG. XXI - <u>Spese aventi natura di partite di giro</u>	
4 21 01 0	21010	Ritenute erariali	
4 21 02 0	21020	Ritenute previdenziali ed assistenziali	
4 21 03 0	21030	Ritenute diverse	
4 21 04 0	21040	Restituzioni trattenute per conto terzi	
4 21 05 0	21050	Restituzione depositi cauzionali da terzi	
4 21 06 0	21060	Anticipazioni fondo economato	
4 21 08 0	21080	Anticipazioni varie	
4 21 09 0	21090	Partite in conto sospeso	
		Totale titolo IV	


GESTIONE DEI RESIDUI PASSIVI				
TITO PREVISIONI	RESIDUI ALL'INIZIO ESERCIZIO	PAGATI	RIMASTI DA PAGARE	TOTALI
in meno				
12	13	14	15	16
77.850.000	202.501.587	66.185.019	136.316.568	202.501.587
77.854.920	202.501.587	66.185.019	136.316.568	202.501.587
62.108.394.244	1.306.685.332	351.927.419	954.757.913	1.306.685.332
35.088.646	7.581.382	7.581.382		7.581.382
22.307.037	10.124.062	10.124.062		10.124.062
1.492.175	154.990	154.990		154.990
656.000	237.000	237.000		237.000
-	-	-	-	-
29.120.000				
58.781.521	163.800.032	72.719.901	91.080.131	163.800.032
147.445.379	181.897.466	90.817.335	91.080.131	181.897.466
147.445.379	181.897.466	90.817.335	91.080.131	181.897.466

RENDICONTO FINANZIARIO:

S P E S E

CODICE	CAPITOLO		VAR	
	N.	D E N O M I N A Z I O N E		in più
				1
3 20 01 0	20010	CATEG. XX - <u>Estinzioni debiti diversi</u> Estinzioni debiti diversi		
		Totale Titolo III		
		Totale spese in conto capitale		
		<u>TITOLO IV - PARTITE DI GIRO</u>		
		CATEG. XXI - <u>Spese aventi natura di partite di giro</u>		
4 21 01 0	21010	Ritenute erariali		
4 21 02 0	21020	Ritenute previdenziali ed assistenziali		
4 21 03 0	21030	Ritenute diverse		
4 21 04 0	21040	Restituzioni trattenute per conto terzi		
4 21 05 0	21050	Restituzione depositi cauzionali da terzi	-	
4 21 06 0	21060	Anticipazioni fondo economato		
4 21 08 0	21080	Anticipazioni varie		
4 21 09 0	21090	Partite in conto sospeso		
		Totale titolo IV		

GESTIONE DI CASSA					TOTALE DEI RESIDUI PASSIVI AL TERMINE DELL'ESERCIZIO
OPERAZIONI	PREVISIONI	PAGAMENTI	DIFFERENZE RISPETTO PREVISIONI		
			in più	in meno	
16	19	20	21	22	23
	292.501.587	78.335.019		214.166.568	136.316.568
	378.061.587	163.890.099		214.171.488	136.316.568
	80.417.980.125	29.487.016.787		50.930.963.338	1.422.569.094
	182.581.382	129.362.495		53.218.887	18.130.241
	110.124.062	76.159.005		33.965.057	11.658.020
	3.654.990	1.996.970		1.658.020	165.845
	3.737.000	2.844.000		893.000	237.000
	400.000	400.000		-	-
	30.000.000	880.000		29.120.000	
	233.800.032	72.719.901		161.080.131	112.298.610
	564.297.466	284.362.371		279.935.095	142.489.716
	564.297.466	284.362.371		279.935.095	142.489.716



RENDICONTO FINANZIARIO:S P E S E

CODICE	C A P I T O L O		INIZIALI
	N.	D E N O M I N A Z I O N E	
1	2	3	4
		<u>R I E P I L O G O</u>	
		TITOLO I - Spese correnti	3.555.000.000
		TITOLO II - Spese in conto capitale	88.507.000.000
		TITOLO III - Estinzioni di mutui ed anticipazioni	135.560.000
		Totale spese in conto capitale	88.642.560.000
		TITOLO IV - Partite di giro	372.400.000
		TOTALE GENERALE DELLA SPESA	92.569.960.000
		AVANZO FINANZIARIO	
		TOTALE A PAREGGIO	92.569.960.000

G E S T I O N E D I C O M P E T E N Z A

P R E V I S I O N I		S O M M E I M P E G N A T E			
V A R I A Z I O N I		D E F I N I T I V E	P A G A T E	R I M A S T E D A P A G A R E	T O T A L I I M P E G N I
in aumento	in diminuzione				
5	6	7	8	9	10
188.500.000	161.000.000	3.582.500.000	2.570.051.702	825.824.229	3.395.875.931
3.028.734.793	-	91.535.734.793	29.037.384.288	467.811.181	29.505.195.469
40.000.000	-	175.560.000	97.705.080	-	97.705.080
3.068.734.793	-	91.711.294.793	29.135.089.368	467.811.181	29.602.900.549
20.000.000	-	392.400.000	193.545.036	51.409.585	244.954.621
3.277.234.793	161.000.000	95.686.194.793	31.898.686.106	1.345.044.995	33.243.731.101
					25.424.369.417
3.277.234.793	161.000.000	95.686.194.793			58.668.100.518

RENDICONTO FINANZIARIO:S P E S E

CODICE	CAPITOLO		DIFFERENZE RISPE in più
	N.	D E N O M I N A Z I O N E	
1	2	3	11
		<u>R I E P I L O G O</u>	
		TITOLO I - Spese correnti	
		TITOLO II - Spese in conto capitale	
		TITOLO III - Estinzioni di outui ed anticipazioni	
		Totale spese in conto capitale	
		TITOLO IV - Partite di giro	
		TOTALE GENERALE DELLA SPESA	
		AVANZO FINANZIARIO	
		TOTALE A PAREGGIO	

TIPO PREVISIONI in denaro	RESIDUI ALL'INI- ZIO ESERCIZIO	PAGATI	RIMASTI DA PAGARE	TOTALI
12	13	14	15	16
185.624.069	1.135.450.071	1.049.606.323	85.843.748	1.135.450.071
62.030.539.324	1.104.183.745	285.742.400	818.441.345	1.104.183.745
77.854.920	202.501.587	66.185.019	136.316.568	202.501.587
62.108.394.244	1.306.685.332	351.927.419	954.757.913	1.306.685.332
147.445.379	181.897.466	90.817.335	91.080.131	181.897.466
62.442.463.692	2.624.032.869	1.492.351.077	1.131.681.792	2.624.032.869

RENDICONTO FINANZIARIO:

S P E S E

CODICE	C A P I T O L O		VAR
	N.	D E N O M I N A Z I O N E	
	1	2	3
		<u>R I E P I L O G O</u>	
		TITOLO I - Spese correnti	-----
		TITOLO II - Spese in conto capitale	
		TITOLO III - Estinzioni di mutui ed anticipazioni	
		Totale spese in conto capitale	
		TITOLO IV - Partite di giro	-----
		TOTALE GENERALE DELLA SPESA	-----
		AVANZO FINANZIARIO	
		TOTALE A PAREGGIO	-----

N° in meno	GESTIONE DI CASSA				TOTALE DEI RE- SIDUI PASSIVI AL TERMINE DELL'ESERCIZIO
	PREVISIONI	PAGAMENTI	DIFFERENZE RISPETTO PREVISIONI		
			in più	in meno	
18	19	20	21	22	23
	4.170.450.071	3.619.658.025		550.792.046	911.667.977
	80.039.918.538	29.323.126.688		50.716.791.850	1.286.252.526
	378.061.587	163.890.099	-	214.171.488	136.316.568
	80.417.980.125	29.487.016.787	-	50.930.963.338	1.422.569.094
	564.297.466	284.362.371	-	279.935.095	142.489.716
	85.152.727.662	33.391.037.183	-	51.761.690.479	2.476.726.787



Allegato G

SITUAZIONE PATRIMONIALE AL 31 DICEMBRE 1982

(Gestione Istituzionale)

XI LEGISLATURA — DISEGNI DI LEGGE E RELAZIONI — DOCUMENTI

C	A T T I V I T A'	C O N S I S T E N Z E		D I F F E R E N Z E	
		al 1° 1.1982	al 31.12.1982	in più	in meno
1	<u>Disponibilità liquide</u>				
2	Cassa				1.470.812.412
3	Banca Nazionale del Lavoro	3.348.430.666	1.877.618.454		
4	Amministrazione postale, c/c	3.704.782.039	4.449.304.897	744.522.858	
5	Tesoreria Centrale dello Stato, c/c	32.096.492.598	54.960.583.688	22.864.091.090	
6	Summa in via di regolazione contabile presso il cassiere - Bi -	--	2.000.000.000	2.000.000.000	
		39.149.705.503	63.307.507.039	25.628.613.948	1.470.812.412
	<u>Residui attivi</u>				
7	Crediti verso lo Stato ed altri Enti	846.921.032	613.664.715		233.256.317
8	Crediti v/acqurenti fondi rustici per rate scadute	2.477.599.067	3.721.743.205	1.244.144.118	
9	Crediti diversi	567.783.001	676.156.999	108.373.998	
		3.892.303.120	5.011.564.919	1.352.518.116	233.256.317
	<u>Crediti bancari e finanziari</u>				
10	Crediti v/acqurenti fondi rustici per residuo prezzo	197.276.911.363	218.938.635.886	21.661.724.523	
11	Depositi cauzionali	3.080.280	3.080.280		
12	Crediti diversi: bancari e finanziari	3.080.280	97.752.000	97.752.000	
		197.279.991.643	219.039.468.166	21.759.476.523	
	L'importo di L. 2.000.000.000 alla data 31.12.82 risultava trasferito dal Tesoro ma non ancora contabilizzato dal suddetto Istituto Bancario sul c/c intestato all'Ente.				

XI LEGISLATURA — DISEGNI DI LEGGE E RELAZIONI — DOCUMENTI

Cassa	A T T I V I T A'	C O N S I S T E N Z E		D I F F E R E N Z E	
		al 1° 1.1962	al 31.12.1962	al 31.12	al 31.12.1962
	<u>Immobili</u>				
13	Fondi rustici	585.225.352	561.003.432		24.221.920
14	Opere di miglioramento fondiario in corso	9.941.184	9.941.184		
		595.166.536	570.944.616		24.221.920
	<u>Immobiliizzazioni tecniche</u>				
15	Impianti, attrezzature e macchine				
16	Automobili	5.077.540	5.077.540		
17	Mobili e macchine d'ufficio	142.361.764	257.419.834	115.058.070	
		147.439.304	262.497.374	115.058.070	
	<u>Totale attività</u>	241.064.606.106	288.191.982.114	48.855.666.657	1.728.290.649
	<u>Conti d'ordine</u>				
18	Debitori per fidejussioni	17.786.744.078	21.940.540.570	4.153.796.492	
		17.786.744.078	21.940.540.570	4.153.796.492	

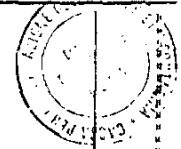


XI LEGISLATURA — DISEGNI DI LEGGE E RELAZIONI — DOCUMENTI

C. D. S. I. V. I. A.	C. C. S. I. D. E. S. I. E.	C. C. S. I. D. E. S. I. E.	C. C. S. I. D. E. S. I. E.	C. C. S. I. D. E. S. I. E.
1	2	3	4	5
	1.007.807.751	194.064.511		813.743.240
	83.709.471	109.393.155	25.683.684	
1	1.532.515.647	2.173.269.121	640.753.474	
2	2.624.032.869	2.476.726.787	666.437.158	813.743.240
3	2.245.451.850	2.159.896.770		85.555.080
4	2.245.451.850	2.159.896.770		85.555.080
5	377.531.000	390.484.000	12.953.000	
6	2.067.311.105	2.125.619.761	58.306.656	
7	323.539.441	323.539.441		
8	202.129.985	368.924.611	166.794.626	
9	2.970.511.531	3.208.567.813	238.056.282	
10				

XI LEGISLATURA — DISEGNI DI LEGGE E RELAZIONI — DOCUMENTI

C O N T E N T O	C O N T I N U O		S U M M A R I O	
	1958	1959	1958	1959
Fondo per l'assistenza sociale	298.103.477	298.103.477		
Fondo per l'assistenza agli handicappati, all'assistenza e all'assistenza	108.428.865	133.179.075	27.750.210	
Fondo per l'assistenza agli handicappati (continua)	355.532.542	383.282.752	27.750.210	
<u>Totale Fondazioni</u>				
	8.195.428.798	8.228.474.122	932.243.650	899.298.320
<u>LAZIO - REGIONE</u>				
Fondo di dotazione	211.770.082.311	256.770.082.311	41.000.000.000	
Avanzo economico esercizi precedenti	20.056.743.908	21.093.995.003	1.042.251.095	
Avanzo economico dell'esercizio	1.042.251.095	2.094.430.478	1.052.179.583	
<u>Totale a pareggio</u>				
	222.869.077.314	279.958.507.792	47.094.430.678	
	241.064.638.106	283.191.962.114	48.026.674.328	899.298.320
<u>Conti d'ordine</u>				
Fidejussioni	17.766.744.678	21.940.540.570	4.153.796.492	
	17.766.744.678	21.940.540.570	4.153.796.492	



Modello H

CONTO ECONOMICO DELL'ESERCIZIO 1982

(Gestione Istituzionale)

Parte

Entrate e spese fi

TITOLO I

Entrate contributive

Cat. 1° - Aliquote contributive a carico dei datori
di lavoro e/o degli iscritti L.

Cat. 2° - Quote di partecipazione degli iscritti al
l'onere di specifiche gestioni "

TITOLO II

Entrate derivanti da trasferimenti correnti

Cat. 3° - Trasferimenti dallo Stato L.

Cat. 4° - Trasferimenti dalle Regioni "

Cat. 5° - Trasferimenti da Comuni e Province "

Cat. 6° - Trasferimenti da altri Enti "

TITOLO III

Altre entrate

Cat. 7° - Entrate derivanti dalla vendita di beni o
dalla prestazione di servizi L.

Cat. 8° - Redditi e proventi patrimoniali " 4.636.826.831

Cat. 9° - Poste correttive e compensative di spese
correnti " 147.224.287

Cat. 10° - Entrate non classificabili in altre voci " 64.323.148

TOTALE PARTE PRIMA (1)

L. 4.848.374.266

prima

nanziarie correnti

TITOLO I
Spese correnti

Cat. 1° - Spese per gli organi dell'Ente	L.	17.292.808
Cat. 2° - Oneri per il personale in attività di servizio	"	1.781.196.874
Cat. 3° - Oneri per il personale in quiescenza	L.	
Cat. 4° - Spese per l'acquisto di beni di consumo e servizi	"	461.450.367
Cat. 5° - Spese per prestazioni istituzionali	"	
Cat. 6° - Trasferimenti passivi	"	3.599.975
Cat. 7° - Oneri finanziari	L.	89.515.140
Cat. 8° - Oneri tributari	"	1.033.707.661
Cat. 9° - Poste correttive e compensative di entrate correnti	"	134.871
Cat. 10° - Spese non classificabili in altre voci	"	8.976.235
TOTALE PARTE PRIMA (1)	L.	3.395.875.931

Parte

Componenti che non danno l

<u>A) Entrate accertate in precedenti esercizi di pertinenza dell'esercizio:</u>	
- Contributi o presi per le prestazioni istituzionali	L.
- Trasferimenti (contributi, oblazioni, ecc.)	"
- Redditi e proventi patrimoniali	"
- Vendite di pubblicazioni	"
- Prestazioni di particolari servizi	"
- Ricavi pluriennali	"
	L.

<u>B) Produzioni e movimenti interni:</u>	
- Prodotti in natura impianti ed altre immobilizzazioni ottenuti con mezzi propri da capitalizzare	L.
	L.

<u>C) Trasferimenti attivi in natura (oblazioni, lasciti, donazioni in natura)</u>	
	L.
	L.

<u>D) Variazioni patrimoniali straordinarie:</u>	
- Sopravvenienze attive	L. 158.891.074
- Insussistenze passive	"
- Proventi da rivendite terreni a coltivatori diretti	" 726.858.420
- Spese accessorie sostenute e recuperate nel prezzo di rivendita dei terreni	" 302.403.806
	L. 1.190.153.300

seconda

uogo a movimenti finanziari

A) Spese di competenza, impegnate in precedenti esercizi:

- Rimanenze iniziali di prodotti	L.
- Materie prime e materiali di consumo viveri	"
- Risconti iniziali di spese per locazioni ed utenze	"
- Spese per servizi esterni	"
- Spese diverse di amministrazione	"
- Spese per trasferimenti	"
- Oneri finanziari	"
- Spese diverse	"
- Costi pluriennali	"

L.

B) Produzioni e movimenti interni:

- Oneri in natura	L.
-------------------	----

L.

C) Trasferimenti passivi in natura (contributi, concorsi, soccorsi e oblazioni in natura)

L.

L.

D) Ammortamenti e deperimenti:

- Immobili	L.
- Impianti attrezzature e macchinari	"
- Autoveicoli, mobili e macchine	" 27.750.210
- Diversi	"

L.

27.750.210



[] Spese impegnate di competenza di successivi

esercizi

l. _____

l. _____

E) Svalutazioni e deprezzamenti:

- Svalutazione crediti	L.	
- Svalutazione titoli	"	
- Deprezzamento immobili, impianti, macchine	"	
- Eliminazione impianti ed altre immobilizzazioni non ammortizzati	"	
	L.	-----

F) Accantonamenti per oneri presunti di competenza:

- Imposte e tasse da regolare	L.	
- Altri oneri da definire	"	
- Accantonamenti diversi	"	
- Accantonamenti a fondo rischi	"	
	L.	-----

G) Quota dell'esercizio per l'adeguamento del fondo
indennità anzianità personale

L.	33.764.747
L.	33.764.747

H) Variazioni patrimoniali straordinarie:

- Sopravvenienze passive	L.	61.929.000
- Insussistenze attive	"	
- Spese notarili, ecc. per acquisti e rivendite terreni	"	424.777.000
	L.	486.706.000

I) Entrate accertate nell'esercizio di pertinenza
di successivi esercizi

L.	-----
L.	-----

XI LEGISLATURA — DISEGNI DI LEGGE E RELAZIONI — DOCUMENTI

TOTALE PARTE SECONDA (2)

L. 1.190.153.300

TOTALE GENERALE (1+2)

L. 6.038.527.566

AVANZO ECONOMICO

"

TOTALE A PAREGGIO

L. 6.038.527.566

XI LEGISLATURA — DISEGNI DI LEGGE E RELAZIONI — DOCUMENTI

TOTALE PARTE SECONDA (2)	L.	548.220.957

TOTALE GENERALE (1+2)	L.	3.994.096.888
AVANZO ECONOMICO	"	2.094.430.678

TOTALE A PAREGGIO	L.	6.038.527.566

Allegato F

RENDICONTO FINANZIARIO DELL'ESERCIZIO 1982

Gestione interventi degli Enti di sviluppo nella formazione della
proprietà coltivatrice (artt.12 e 13 della legge 26.5.1965, n.590)

XI LEGISLATURA — DISEGNI DI LEGGE E RELAZIONI — DOCUMENTI

RENDICONTO FINANZIARIO:

E N T R A T E

CODICE	C A P I T O L O		
	N.	D E N O M I N A Z I O N E	INIZIALI
	2	3	4
		<u>TITOLO I - ENTRATE CONTRIBUTIVE</u>	
		CATEG. I - <u>Aliquote contributive a carico dei datori di lavoro e/o degli iscritti</u>
		CATEG. II - <u>Quote di partecipazione degli iscritti all'onere di specifiche gestioni</u>
		Totale Titolo I
		<u>TITOLO II - ENTRATE DERIVANTI DA TRASFERIMENTI CORRENTI</u>	
		CATEG. III - <u>Trasferimenti da parte dello Stato</u>
		CATEG. IV - <u>Trasferimenti da parte delle Regioni</u>
		CATEG. V - <u>Trasferimenti da parte dei Comuni e delle Provincie</u>
		CATEG. VI - <u>Trasferimenti da parte di altri Enti del settore pubblico</u>
		Totale Titolo II

RENDICONTO FINANZIARIO:

ENTRATE

CODICE	C A P I T O L O		DIFFERENZE RISF in più
	N.	D E N O M I N A Z I O N E	
	2	3	11
		<u>TITOLO I - ENTRATE CONTRIBUTIVE</u>	
		CATEG. I - <u>Aliquote contributive a carico dei datori di lavoro e/o degli iscritti</u>	
		CATEG. II - <u>Quote di partecipazione degli iscritti all'onere di specifiche gestioni</u>	
		Totale titolo I	
		<u>TITOLO II - ENTRATE DERIVANTI DA TRASFERIMENTI CORRENTI</u>	
		CATEG. III - <u>Trasferimenti da parte dello Stato</u>	
		CATEG. IV - <u>Trasferimenti da parte delle Regioni</u>	
		CATEG. V - <u>Trasferimenti da parte dei Comuni e delle Provincie</u>	
		CATEG. VI - <u>Trasferimenti da parte di altri Enti del settore pubblico</u>	
		Totale titolo II	


XI LEGISLATURA — DISEGNI DI LEGGE E RELAZIONI — DOCUMENTI

BILANCIO FINANZIARIO:

ENTRATE

CODICE	CAPITOLO		V A R I A in più 17
	N.	D E N O M I N A Z I O N E	
	2	3	
		<u>TITOLO I - ENTRATE CONTRIBUTIVE</u>	
		CATEG. I - <u>Aliquote contributive a carico dei datori di lavoro e/o degli iscritti</u>	
		CATEG. II - <u>Quote di partecipazione degli iscritti all'onere di specifiche gestioni</u>	
		Totale titolo I	
		<u>TITOLO II - ENTRATE DERIVANTI DA TRASFERIMENTI CORRENTI</u>	
		CATEG. III - <u>Trasferimenti da parte dello Stato</u>	
		CATEG. IV - <u>Trasferimenti da parte delle Regioni</u>	
		CATEG. V - <u>Trasferimenti da parte dei Comuni e delle Provincie</u>	
		CATEG. VI - <u>Trasferimenti da parte di altri Enti del settore pubblico</u>	
		Totale titolo II	

Z I O N I	G E S T I O N E D I C A S S A				T O T A L E D E I R E S I D U I A T T I V I A L T E R M I N E D E L L ' E S E R C I Z I O
	P R E V I S I O N I	R I S C O S S I O N I	D I F F E R E N Z E R I S P E T T O P R E V I S I O N I		
			in più	in meno	
18	19	20	21	22	23



XI LEGISLATURA — DISEGNI DI LEGGE E RELAZIONI — DOCUMENTI

RENDICONTO FINANZIARIO:

ENTRATE

CODICE	CAPITOLO		INIZIALI
	N.	DENOMINAZIONE	
1	2	3	4
		<u>TITOLO III - ALTRE ENTRATE</u>	
		<u>CATEG. VII - Entrate derivanti dalla vendita di beni e dalla prestazione di servizi</u>	
		<u>CATEG. VIII - Redditi e proventi patrimoniali</u>	
3 08 031	08031	Interessi attivi su depositi e conti correnti	-
3 08 041	08041	Interessi attivi compresi nelle annualità di ammortamento dovute da assegnatari di terreni degli Enti di Sviluppo	240.000.000
3 08 051	08051	Interessi attivi su finanziamenti agli Enti di sviluppo	120.000.000
			360.000.000
		<u>CATEG. IX - Poste correttive e compensative di spese correnti</u>	
3 09 011	09011	Recuperi e rimborsi diversi	50.000.000
		<u>CATEG. X - Entrate non classificabili in altre voci</u>	
3 10 011	10011	Entrate eventuali	
		Totale Titolo III	410.000.000
		Totale Entrate correnti	410.000.000

GESTIONE DI COMPETENZA

PREVISIONI		SOMME ACCERTATE			
VARIAZIONI		DEFINITIVE	RISCOSSE	RIMASTE DA RISCOUTERE	TOTALI ACCERTATI
in aumento	in diminuzione				
5	6	7	8	9	10
-	-	-	-	-	-
-	-	240.000.000	57.343.033	255.629.681	312.972.714
-	-	120.000.000	22.408.018	106.341.243	128.749.261
-	-	360.000.000	79.751.051	361.970.924	441.721.975
-	-	50.000.000	-	-	-
-	-	410.000.000	79.751.051	361.970.924	441.721.975
-	-	410.000.000	79.751.051	361.970.924	441.721.975

RENDICONTO FINANZIARIO:

E N T R A T E

CODICE	CAPITOLO		DIFFERENZE RISF in più
	N.	D E N O M I N A Z I O N E	
1	2	3	4
		<u>TITOLO III - ALTRE ENTRATE</u>	
		<u>CATEG. VII - Entrate derivanti dalla vendita di beni e dalla prestazione di servizi</u>	
		<u>CATEG. VIII - Redditi e proventi patrimoniali</u>	
3 08 031	08031	Interessi attivi su depositi e conti correnti	-
3 08 041	08041	Interessi attivi compresi nelle annualità di ammortamento dovute da assegnatari di terreni degli Enti di Sviluppo	72.972.714
3 08 051	08051	Interessi attivi su finanziamenti agli Enti di sviluppo	8.749.261
			81.721.975
		<u>CATEG. IX - Poste correttive e compensative di spese correnti</u>	
3 09 011	09011	Recuperi e rimborsi diversi	-
		<u>CATEG. X - Entrate non classificabili in altre voci</u>	
3 10 011	10011	Entrate eventuali	-
		Totale Titolo III	81.721.975
		Totale Entrate correnti	81.721.975

XI LEGISLATURA — DISEGNI DI LEGGE E RELAZIONI — DOCUMENTI

GESTIONE DEI RESIDUI ATTIVI				
NETTO PREVISIONI	RESIDUI ALL'INIZIO ESERCIZIO	RISCOSSI	RIMASTI DA RISCOUTERE	TOTALI
in meno				
12	13	14	15	16
-	280.504.340	280.504.340	-	280.504.340
-	612.915.148	396.100.154	216.814.994	612.915.148
-	513.047.980	197.311.175	315.736.805	513.047.980
-	1.406.467.468	873.915.669	532.551.799	1.406.467.468
50.000.000	-	-	-	-
50.000.000	1.406.467.468	873.915.669	532.551.799	1.406.467.468
50.000.000	1.406.467.468	873.915.669	532.551.799	1.406.467.468


RENDICONTO FINANZIARIO:

ENTRATE

CODICE	C A P I T O L O		V A R I A in più
	N.	D E N O M I N A Z I O N E	
1	2	3	17
		<u>TITOLO III - ALTRE ENTRATE</u>	
		CATEG. VII - <u>Entrate derivanti dalla vendita di beni e dalla prestazione di servizi</u>	
		CATEG. VIII - <u>Redditi e proventi patrimoniali</u>	
3 08 031	08031	Interessi attivi su depositi e conti correnti	-
3 08 041	08041	Interessi attivi compresi nelle annualità di ammortamento dovute da assegnatari di terreni degli Enti di Sviluppo	-
3 08 051	08051	Interessi attivi su finanziamenti agli Enti di sviluppo	-
			-
		CATEG. IX - <u>Poste correttive e compensative di spese correnti</u>	
3 09 011	09011	Recuperi e rimborsi diversi	-
		CATEG. X - <u>Entrate non classificabili in altre voci</u>	
3 10 011	10011	Entrate eventuali	-
		Totale Titolo III	-
		Totale Entrate correnti	-

XI LEGISLATURA — DISEGNI DI LEGGE E RELAZIONI — DOCUMENTI

Z I O N I		G E S T I O N E D I C A S S A			T O T A L E D E I R E S I D U I A T T I V I A L T E R M I N E D E L L ' E S E R C I Z I O
in meno	P R E V I S I O N I	R I S C O S S I O N I	D I F F E R E N Z E R I S P E T T O P R E V I S I O N I		
18	19	20	in più	in meno	
18	19	20	21	22	23
-	280.504.340	280.504.340	-	-	-
-	712.915.148	453.443.187	-	259.471.961	472.444.675
-	503.047.980	219.719.193	-	283.328.787	422.078.048
-	1.496.467.468	953.666.720	-	542.800.748	894.522.723
-	15.000.000	-	-	15.000.000	
-	1.511.467.468	953.666.720	-	557.800.748	894.522.723
-	1.511.467.468	953.666.720	-	557.800.748	894.522.723



RENDICONTO FINANZIARIO:

E N T R A T E

CODICE	C A P I T O L O		INIZIALI
	N.	D E N O M I N A Z I O N E	
1	2	3	4
		<u>TITOLO IV-ENTRATE PER ALIENAZIONE DI BENI PATRIMONIALI E RISCOSSIONE DI CREDITI</u>	
		CATEG. XI - <u>Alienazione di immobili e diritti reali</u>	
		CATEG. XII - <u>Alienazione di immobilizzazioni tecniche</u>	
		CATEG. XIII - <u>Realizzo di valori mobiliari</u>	
		CATEG. XIV - <u>Riscossione di crediti</u>	
4 14 061	14061	Quote capitali comprese nelle annualità di ammortamento terreni venduti dagli Enti di sviluppo	880.000.000
4 14 071	14071	Anticipate estinzioni del residuo debito per terreni venduti dagli Enti di sviluppo	10.000.000
			890.000.000
		Totale Titolo IV	890.000.000
		<u>TITOLO V - ENTRATE DERIVANTI DA TRASFERIMENTI IN CONTO CAPITALE</u>	
		CATEG. XV - <u>Trasferimenti dallo Stato</u>	
		CATEG. XVI - <u>Trasferimenti dalle Regioni</u>	

XI LEGISLATURA — DISEGNI DI LEGGE E RELAZIONI — DOCUMENTI

GESTIONE DI COMPETENZA

PREVISIONI		SOMME ACCERTATE			
VARIAZIONI		DEFINITIVE	RISCOSSE	RIMASTE DA RISCOUTERE	TOTALI ACCERTATI
in aumento	in diminuzione				
5	6	7	8	9	10
-	-	880.000.000	94.457.677	634.264.725	728.722.402
-	-	10.000.000	1.852.700	-	1.852.700
-	-	890.000.000	96.310.377	634.264.725	730.575.102
-	-	890.000.000	96.310.377	634.264.725	730.575.102

RENDICONTO FINANZIARIO:

E N T R A T E

CODICE	C A P I T O L O		DIFFERENZE RISP
	N.	D E N O M I N A Z I O N E	
	1	2	3
		<u>TITOLO IV-ENTRATE PER ALIENAZIONE DI BENI PATRIMONIALI E RISCOSSIONE DI CREDITI</u>	
		CATEG. XI - <u>Alienazione di immobili e diritti reali</u>	-
		CATEG. XII - <u>Alienazione di immobilizzazioni tecniche</u>	-
		CATEG. XIII - <u>Realizzo di valori mobiliari</u>	-
		CATEG. XIV - <u>Riscossione di crediti</u>	-
4 14 061	14061	Quote capitali comprese nelle annualità di ammortamento terreni venduti dagli Enti di sviluppo	-
4 14 071	14071	Anticipate estinzioni del residuo debito per terreni venduti dagli Enti di sviluppo	-
		Totale Titolo IV	-
		<u>TITOLO V - ENTRATE DERIVANTI DA TRASFERIMENTI IN CONTO CAPITALE</u>	
		CATEG. XV - <u>Trasferimenti dallo Stato</u>	-
		CATEG. XVI - <u>Trasferimenti dalle Regioni</u>	-

GESTIONE DEI RESIDUI ATTIVI				
NETTO PREVISIONI	RESIDUI ALL'INIZIO ESERCIZIO	RISCOSSI	RIMASTI DA RISCOUTERE	TOTALI
in meno				
12	13	14	15	16
151.277.598	1.569.527.482	1.042.545.969	526.981.513	1.569.527.482
8.147.300	-	-	-	-
159.424.898	1.569.527.482	1.042.545.969	526.981.513	1.569.527.482
159.424.898	1.569.527.482	1.042.545.969	526.981.513	1.569.527.482


XI LEGISLATURA — DISEGNI DI LEGGE E RELAZIONI — DOCUMENTI

RENDICONTO FINANZIARIO:

E N T R A T E

CODICE	C A P I T O L O		
	N.	D E N O M I N A Z I O N E	V A R I A
			in più
1	2	3	17
		<u>TITOLO IV-ENTRATE PER ALIENAZIONE DI BENI PATRIMONIALI E RISCOSSIONE DI CREDITI</u>	
		CATEG. XI - <u>Alienazione di immobili e diritti reali</u>	-----
		CATEG. XII - <u>Alienazione di immobilizzazioni tecniche</u>	-----
		CATEG. XIII - <u>Realizzo di valori mobiliari</u>	-----
		CATEG. XIV - <u>Riscossione di crediti</u>	-----
4 14 061	14061	Quote capitali comprese nelle annualità di ammortamento terreni venduti dagli Enti di sviluppo	
4 14 071	14071	Anticipate estinzioni del residuo debito per terreni venduti dagli Enti di sviluppo	
		Totale Titolo IV	-----
		<u>TITOLO V - ENTRATE DERIVANTI DA TRASFERIMENTI IN CONTO CAPITALE</u>	
		CATEG. XV - <u>Trasferimenti dallo Stato</u>	-----
		CATEG. XVI - <u>Trasferimenti dalle Regioni</u>	-----

PREVISIONI in meno	GESTIONE DI CASSA				TOTALE DEI RESIDUI ATTIVI AL TERMINE DELL'ESERCIZIO
	PREVISIONI	RISCOSSIONI	DIFFERENZE RISPETTO PREVISIONI		
			in più	in meno	
18	19	20	21	22	23
	2.279.527.482	1.137.003.646	-	1.142.523.836	1.161.246.238
	10.000.000	1.852.700		8.147.300	-
	2.289.527.482	1.138.856.346	-	1.150.671.136	1.161.246.238
	2.289.527.482	1.138.856.346	-	1.150.671.136	1.161.246.238



RENDICONTO FINANZIARIO:

E N T R A T E

CODICE	CAPITOLO			INIZIALI
	N.	D E N O M I N A Z I O N E		
1	2	3	4	
		CATEG. XVII - <u>Trasferimenti da Comuni e Province</u>		
		CATEG. XVIII - <u>Trasferimenti da altri enti del settore pubblico</u>		
		Totale Titolo V		
		<u>TITOLO VI - ACCENSIONE DI PRESTITI</u>		
		CATEG. XIX - <u>Assunzione di mutui</u>		
		CATEG. XX - <u>Assunzione di altri debiti finanziari</u>		
		CATEG. XXI - <u>Emissione di obbligazioni</u>		
		Totale Titolo VI		
		Totale Entrate in conto capitale	890.000.000	
		<u>TITOLO VII - PARTITE DI GIRO</u>		
		CATEG. XXII - <u>Partite di giro</u>		
		Totale Titolo VII		

GESTIONE DI COMPETENZA

PREVISIONI		SOMME ACCERTATE			
VARIAZIONI		DEFINITIVE	RISCOSE	RIMASTE DA RISCOUTERE	TOTALI ACCERTATI
in aumento	in diminuzione				
5	6	7	8	9	10
-	-	890.000.000	96.310.377	634.264.725	730.575.102

RENDICONTO FINANZIARIO:

ENTRATE

CODICE	CAPITOLO		DIFFERENZE RISP
	N.	D E N O M I N A Z I O N E	
	1	2	3
		CATEG. XVII - <u>Trasferimenti da Comuni e Province</u>	-----
		CATEG. XVIII - <u>Trasferimenti da altri enti del settore pubblico</u>	-----
		Totale Titolo V	-----
		<u>TITOLO VI - ACCENSIONE DI PRESTITI</u>	
		CATEG. XIX - <u>Assunzione di mutui</u>	-----
		CATEG. XX - <u>Assunzione di altri debiti finanziari</u>	-----
		CATEG. XXI - <u>Emissione di obbligazioni</u>	-----
		Totale Titolo VI	-----
		Totale Entrate in conto capitale	-----
		<u>TITOLO VII - PARTITE DI GIRO</u>	
		CATEG. XXII - <u>Partite di giro</u>	-----
		Totale Titolo VII	-----

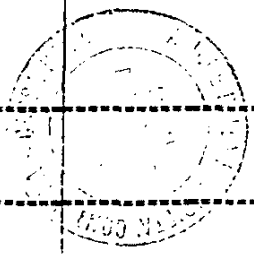
GESTIONE DEI RESIDUI ATTIVI				
ETTO PREVISIONE	RESIDUI ALL'INIZIO ESERCIZIO	RISCOSSI	RIMASTI DA RISCOUTERE	TOTALI
in meno				
12	13	14	15	16
159.424.898	1.569.527.482	1.042.545.969	526.981.513	1.569.527.482

RENDICONTO FINANZIARIO:

E N T R A T E

CODICE	CAPITOLO			V A R I A in più 17
	N.	D E N O M I N A Z I O N E		
	1	2	3	
		CATEG. XVII - <u>Trasferimenti da Comuni e Province</u>		
		CATEG. XVIII - <u>Trasferimenti da altri enti del settore pubblico</u>		
		Totale Titolo V		
		<u>TITOLO VI - ACCENSIONE DI PRESTITI</u>		
		CATEG. XIX - <u>Assunzione di mutui</u>		
		CATEG. XX - <u>Assunzione di altri debiti finanziari</u>		
		CATEG. XXI - <u>Emissione di obbligazioni</u>		
		Totale Titolo VI		
		Totale Entrate in conto capitale		
		<u>TITOLO VII - PARTITE DI GIRO</u>		
		CATEG. XXII - <u>Partite di giro</u>		
		Totale Titolo VII		

		GESTIONE DI CASSA			TOTALE DEI RE SIDUI ATTIVI AL TERMINE DELL'ESERCIZIO
Z I O N I		PREVISIONI	RISCOSSIONI	DIFFERENZE RISPETTO PREVISIONI	
	in meno			in più	in meno
18	19	20	21	22	23
	2.289.527.482	1.138.856.346	-	1.150.671.136	1.161.246.238



RENDICONTO FINANZIARIO:E N T R A T E

CODICE	CAPITOLO		INIZIALI
	N.	D E N O M I N A Z I O N E	
1	2	3	4
		Totale generale delle Entrate	1.300.000.000
		<u>Disavanzo finanziario</u>	3.987.500.000
		Totale a pareggio	5.287.500.000

GESTIONE DI COMPETENZA

PREVISIONI		SOMME ACCERTATE			
VARIAZIONI		DEFINITIVE	RISCOSSE	RIMASTE DA RISCOUTERE	TOTALI ACCERTATI
in aumento	in diminuzione				
5	6	7	8	9	10
-	-	1.300.000.000	176.061.428	996.235.649	1.172.297.077
1.458.288.147	-	5.445.788.147	-	-	592.648.911
1.458.288.147	-	6.745.788.147	176.061.428	996.235.649	1.764.945.988

RENDICONTO FINANZIARIO:E N T R A T E

CODICE	CAPITOLO		DIFFERENZE RISP
	N.	D E N O M I N A Z I O N E	
1	2	3	in più
			11
		Totale generale delle Entrate	81.721.975
		<u>Disavanzo finanziario</u>	-
		Totale a pareggio	81.721.975


GESTIONE DEI RESIDUI ATTIVI				
ETTO PREVISIONE	RESIDUI ALL'INIZIO ESERCIZIO	RISCOSSI	RIMASTI DA RISCOUTERE	TOTALI
in meno				
12	13	14	15	16
209.424.898	2.975.994.950	1.916.461.638	1.059.533.312	2.975.994.950
4.853.139.236	-	-	-	-
5.062.564.134	2.975.994.950	1.916.461.638	1.059.533.312	2.975.994.950

RENDICONTO FINANZIARIO:

E N T R A T E

CODICE	CAPITOLO		VARIA
	N.	DENOMINAZIONE	in più
			17
1	2	3	
		Totale generale delle Entrate	-
		<u>Disavanzo finanziario</u>	-
		Totale a pareggio	-

GESTIONE DI CASSA					TOTALE DEI RESIDUI ATTIVI
ZIONI	PREVISIONI	RISCOSSIONI	DIFFERENZE RISPETTO PREVISIONI		AL TERMINE DELL'ESERCIZIO
in meno			in più	in meno	
18	19	20	21	22	23
-	3.800.994.950	2.092.523.066	-	1.708.471.884	2.055.768.961
-	-	-	-	-	-
-	3.800.994.950	2.092.523.066	-	1.708.471.884	2.055.768.961



XI LEGISLATURA — DISEGNI DI LEGGE E RELAZIONI — DOCUMENTI

RENDICONTO FINANZIARIO:

S P E S E

CODICE	C A P I T O L O		I N I Z I A L I
	N.	D E N O M I N A Z I O N E	
1	2	3	4
		<u>TITOLO I - SPESE CORRENTI</u>	
		CATEG. I - <u>Spese per gli organi dell'Ente</u>	
		CATEG. II - <u>Oneri per il personale in attività di servizio</u>	
		CATEG. III - <u>Oneri per il personale in quiescenza</u>	
		CATEG. IV - <u>Spese per l'acquisto di beni di consumo e di servizi</u>	
		CATEG. V - <u>Spese per prestazioni istituzionali</u>	
		CATEG. VI - <u>Trasferimenti passivi</u>	
		CATEG. VII - <u>Oneri finanziari</u>	
		CATEG. VIII - <u>Oneri tributari</u>	
1 08 011	08011	Imposte, tasse e tributi vari	130.000.000

GESTIONE DI COMPETENZA

PREVISIONI		SOMME IMPEGNATE			
VARIAZIONI		DEFINITIVE	PAGATE	RIMASTE DA PAGARE	TOTALI IMPEGNI
in aumento	in diminuzione				
5	6	7	8	9	10
-	-	130.000.000	-	40.433.000	40.433.000

RENDICONTO FINANZIARIO:

S P E S E

CODICE	CAPITOLO			DIFFERENZE RISP in più
	N.	D E N O M I N A Z I O N E		
1	2	3		11
		<u>TITOLO I - SPESE CORRENTI</u>		
		CATEG. I - <u>Spese per gli organi dell'Ente</u>		
		CATEG. II - <u>Oneri per il personale in attività di servizio</u>		
		CATEG. III - <u>Oneri per il personale in quiescenza</u>		
		CATEG. IV - <u>Spese per l'acquisto di beni di consumo e di servizi</u>		
		CATEG. V - <u>Spese per prestazioni istituzionali</u>		
		CATEG. VI - <u>Trasferimenti passivi</u>		
		CATEG. VII - <u>Oneri finanziari</u>		
		CATEG. VIII - <u>Oneri tributari</u>		
1 08 011	08011	Imposte, tasse e tributi vari		

GESTIONE DEI RESIDUI PASSIVI				
NETTO PREVISIONI	RESIDUI ALL'INIZIO ESERCIZIO	PAGATI	RIMASTI DA PAGARE	TOTALI
in meno				
12	13	14	15	16
89.567.000	92.376.870	56.100.870	36.276.000	92.376.870

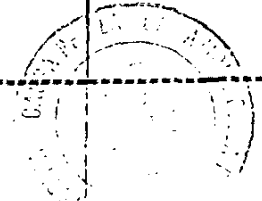
RENDICONTO FINANZIARIO:

S P E S E

CODICE	C A P I T O L O			V A R I A in più
	N.	D E N O M I N A Z I O N E		
1	2	3		17
		<u>TITOLO I - SPESE CORRENTI</u>		
		CATEG. I - <u>Spese per gli organi dell'Ente</u>		
		CATEG. II - <u>Oneri per il personale in attività di servizio</u>		
		CATEG. III - <u>Oneri per il personale in quiescenza</u>		
		CATEG. IV - <u>Spese per l'acquisto di beni di consumo e di servizi</u>		
		CATEG. V - <u>Spese per prestazioni istituzionali</u>		
		CATEG. VI - <u>Trasferimenti passivi</u>		
		CATEG. VII - <u>Oneri finanziari</u>		
		CATEG. VIII - <u>Oneri tributari</u>		
1 08 011	08011	Imposte, tasse e tributi vari		

XI LEGISLATURA — DISEGNI DI LEGGE E RELAZIONI — DOCUMENTI

G E S T I O N E D I C A S S A					T O T A L E D E I R E S I D U I P A S - S I V I A L T E R - M I N E D E L L O E S E R C I Z I O
Z I G N I	P R E V I S I O N I	P A G A M E N T I	D I F F E R E N Z E R I S P E T T O P R E V I S I O N I		
in meno			in più	in meno	
18	19	20	21	22	23
-	102.376.870	56.100.870	-	46.276.000	76.709.000



RENDICONTO FINANZIARIO:

S P E S E

CODICE	CAPITOLO			INIZIALI
	N.	DENOMINAZIONE		
1	2	3		4
		CATEG. IX - <u>Poste correttive e compensative di entrate correnti</u>		
1 09 011	09011	Restituzioni e rimborsi diversi		
		CATEG. X - <u>Spese non classificabili in altre voci</u>		
1 10 021	10021	Fondi di riserva		7.500.000
1 10 051	10051	Altre spese non classificabili		150.000.000
				157.500.000
		Totale Titolo I		287.500.000
		Totale spese correnti		287.500.000
		<u>TITOLO II - SPESE IN CONTO CAPITALE</u>		
		CATEG. XI - <u>Acquisizione beni di uso durevole ed opere immobiliari</u>		
		CATEG. XII - <u>Acquisizione di immobilizzazioni tecniche</u>		
		CATEG. XIII - <u>Partecipazione e acquisto di valori mobiliari</u>		

G E S T I O N E D I C O M P E T E N Z A

P R E V I S I O N I		S O M M E I M P E G N A T E			
V A R I A Z I O N I		D E F I N I T I V E	P A G A T E	R I M A S T E D A P A G A R E	T O T A L I I M P E G N I
in aumento	in diminuzione				
5	6	7	8	9	10
-	-	7.500.000	-	-	-
-	-	150.000.000	100.000.000	-	100.000.000
-	-	157.500.000	100.000.000	-	100.000.000
-	-	287.500.000	100.000.000	40.433.000	140.433.000
-	-	287.500.000	100.000.000	40.433.000	140.433.000

RENDICONTO FINANZIARIO:

S P E S E

CODICE	C A P I T O L O		DIFFERENZE RISP in più
	N.	D E N O M I N A Z I O N E	
1	2	3	11
		CATEG. IX - <u>Poste correttive e compensative di entrate correnti</u>	
1 09 011	09011	Restituzioni e rimborsi diversi	
		CATEG. X - <u>Spese non classificabili in altre voci</u>	
1 10 021	10021	Fondi di riserva	-
1 10 051	10051	Altre spese non classificabili	-
		Totale Titolo I	-
		Totale spese correnti	-
		<u>TITOLO II - SPESE IN CONTO CAPITALE</u>	
		CATEG. XI - <u>Acquisizione beni di uso durevole ed opere immobiliari</u>	
		CATEG. XII - <u>Acquisizione di immobilizzazioni tecniche</u>	
		CATEG. XIII - <u>Partecipazione e acquisto di valori mobiliari</u>	

XI LEGISLATURA — DISEGNI DI LEGGE E RELAZIONI — DOCUMENTI

GESTIONE DEI RESIDUI PASSIVI				
NETTO PREVISIONI	RESIDUI ALL'INIZIO ESERCIZIO	PAGATI	RIMASTI DA PAGARE	TOTALI
in meno				
12	13	14	15	16
7.500.000	-	-	-	-
50.000.000	150.000.000	150.000.000	-	150.000.000
57.500.000	150.000.000	150.000.000	-	150.000.000
147.067.000	242.376.870	206.100.870	36.276.000	242.376.870
147.067.000	242.376.870	206.100.870	36.276.000	242.376.870

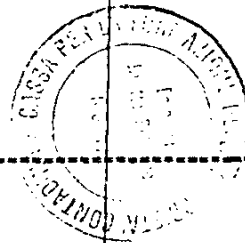
RENDICONTO FINANZIARIO:

S P E S E

CODICE	CAPITOLO		V A R I A in più
	N.	D E N O M I N A Z I O N E	
1	2	3	17
		CATEG. IX - <u>Poste correttive e compensative di entrate correnti</u>	
1 09 011	09011	Restituzioni e rimborsi diversi	
		CATEG. X - <u>Spese non classificabili in altre voci</u>	
1 10 021	10021	Fondi di riserva	-
1 10 051	10051	Altre spese non classificabili	-
		Totale Titolo I	-
		Totale spese correnti	-
		<u>TITOLO II - SPESE IN CONTO CAPITALE</u>	
		CATEG. XI - <u>Acquisizione beni di uso durevole ed opere immobiliari</u>	
		CATEG. XII - <u>Acquisizione di immobilizzazioni tecniche</u>	
		CATEG. XIII - <u>Partecipazione e acquisto di valori mobiliari</u>	

XI LEGISLATURA — DISEGNI DI LEGGE E RELAZIONI — DOCUMENTI

Z I C N I in meno	G E S T I O N E D I C A S S A				T O T A L E D E I R E S I D U I P A S - S I V I A L T E R - M I N E D E L L E E S E R C I Z I
	P R E V I S I O N I	P A G A M E N T I	D I F F E R E N Z E R I S P E T T O P R E V I S I O N I		
			in più	in meno	
18	19	20	21	22	23
-	-	-	-	-	-
-	250.000.000	250.000.000	-	-	-
-	250.000.000	250.000.000	-	-	-
-	352.376.870	306.100.870	-	46.276.000	76.709.000
-	352.376.870	306.100.870	-	46.276.000	76.709.000



RENDICONTO FINANZIARIO:

S P E S E

CODICE	CAPITOLO			INIZIALI
	N.	DENOMINAZIONE		
1	2	3		4
		CATEG. XIV - <u>Concessioni di crediti ed anticipazioni</u>		
2 14 101	14101	Finanziamenti agli Enti di sviluppo per acquisto di fondi rustici e per esecuzione opere di trasformazione agraria		5.000.000.000
		CATEG. XV - <u>Indennità di anzianità e similari al personale cessato dal servizio</u>		
		TOTALE TITOLO II		5.000.000.000
		<u>TITOLO III - ESTINZIONI DI MUTUI E ANTICIPAZIONI</u>		
		CATEG. XVI - <u>Rimborsi di mutui</u>		
		CATEG. XVII - <u>Rimborsi di anticipazioni passive</u>		
		CATEG. XVIII - <u>Rimborsi di obbligazioni</u>		
		CATEG. XIX - <u>Restituzioni alle gestioni autonome di anticipazioni</u>		
		CATEG. XX - <u>Estinzioni debiti diversi</u>		

XI LEGISLATURA — DISEGNI DI LEGGE E RELAZIONI — DOCUMENTI

RENDICONTO FINANZIARIO:

S P E S E

CODICE	CAPITOLO			DIFFERENZE FISF in più
	N.	D E N O M I N A Z I O N E		
1	2	3		11
		CATEG. XIV - <u>Concessioni di crediti ed anticipazioni</u>		
2 14 101	14101	Finanziamenti agli Enti di sviluppo per acquisto di fondi rustici e per esecuzione opere di trasformazione agraria		
		CATEG. XV - <u>Indennità di anzianità e similari al personale cessato dal servizio</u>		
		TOTALE TITOLO II		
		TITOLO III - <u>ESTINZIONI DI MUTUI E ANTICIPAZIONI</u>		
		CATEG. XVI - <u>Rimborsi di mutui</u>		
		CATEG. XVII - <u>Rimborsi di anticipazioni passive</u>		
		CATEG. XVIII - <u>Rimborsi di obbligazioni</u>		
		CATEG. XIX - <u>Restituzioni alle gestioni autonome di anticipazioni</u>		
		CATEG. XX - <u>Estinzioni debiti diversi</u>		


RENDICONTO FINANZIARIO:

S P E S E

CODICE	CAPITOLO		PASSIVI
	N.	DENOMINAZIONE	VARIA in più
1	2	3	17
2 14 101	14101	CATEG. XIV - <u>Concessioni di crediti ed anticipazioni</u>	
		Finanziamenti agli Enti di sviluppo per acquisto di fondi rustici e per esecuzione opere di trasformazione agraria	-
		CATEG. XV - <u>Indennità di anzianità e similari al personale cessato dal servizio</u>	-
		TOTALE TITOLO II	
		TITOLO III - <u>ESTINZIONI DI MUTUI E ANTICIPAZIONI</u>	
		CATEG. XVI - <u>Rimborsi di mutui</u>	
		CATEG. XVII - <u>Rimborsi di anticipazioni passive</u>	
		CATEG. XVIII - <u>Rimborsi di obbligazioni</u>	
		CATEG. XIX - <u>Restituzioni alle gestioni autonome di anticipazioni</u>	
		CATEG. XX - <u>Estinzioni debiti diversi</u>	

XI LEGISLATURA — DISEGNI DI LEGGE E RELAZIONI — DOCUMENTI

Z I O N I in meno	G E S T I O N E D I C A S S A				TOTALE DEI RESIDUI PAS- SIVI AL TER- MINI DELL'E- SERCIZIO
	PREVISIONI	PAGAMENTI	DIFFERENZE RISPETTO PREVISIONI		
			in più	in meno	
18	19	20	21	22	23
-	9.253.554.717	2.576.284.763	-	6.677.269.954	3.401.782.942
-	9.253.554.717	2.576.284.763	-	6.677.269.954	3.401.782.942



RENDICONTO FINANZIARIO:S P E S E

CODICE	CAPITOLO			INIZIALI
	N.	DENOMINAZIONE		
1	2	3		4
		Totale titolo III		
		Totale spese in conto capitale		5.000.000.000
		<u>TITOLO IV - PARTITE DI GIRO</u>		
		CATEG. XXI - <u>Spese aventi natura di partite di giro</u>		
		Totale titolo IV		
		Totale generale delle spese		5.287.500.000
		Avanzo finanziario		
		Fondo finale di cassa presunto		
		Totale a pareggio		5.287.500.000

XI LEGISLATURA — DISEGNI DI LEGGE E RELAZIONI — DOCUMENTI

GESTIONE DI COMPETENZA

PREVISIONI		SOMME IMPEGNATE			
VARIAZIONI		DEFINITIVE	PAGATE	RIMASTE DA PAGARE	TOTALI IMPEGNI
in aumento	in diminuzione				
5	6	7	8	9	10
1.458.288.147	-	6.458.288.147	1.624.512.988	-	1.624.512.988
1.458.288.147	-	6.745.788.147	1.724.512.988	40.433.000	1.764.945.988
1.458.288.147	-	6.745.788.147	1.724.512.988	40.433.000	1.764.945.988

RENDICONTO FINANZIARIO:S P E S E

CODICE	CAPITOLO		DIFFERENZE RISP in più
	N.	D E N O M I N A Z I O N E	
1	2	3	11
		Totale Titolo III	
		Totale spese in conto capitale	
		<u>TITOLO IV - PARTITE DI GIRO</u>	
		<u>CATEG. XXI - Spese aventi natura di partite di giro</u>	
		Totale Titolo IV	
		Totale generale delle spese	-
		Avanzo finanziario	
		Fondo finale di cassa presunto	
		Totale a pareggio	-

XI LEGISLATURA — DISEGNI DI LEGGE E RELAZIONI — DOCUMENTI


G E S T I O N E D E I R E S I D U I				
ETITO PREVISIONI	RESIDUI ALL'INI	PAGATI	RINASTI DA	TOTALI
in meno	ZIO ESERCIZIO		PAGARE	
12	13	14	15	16
4.835.775.159	4.353.554.717	951.771.775	3.401.782.942	4.353.554.717
4.980.842.159	4.595.931.587	1.157.872.645	3.438.058.942	4.595.931.587
4.980.842.159	4.595.931.587	1.157.872.645	3.438.058.942	4.595.931.587

RENDICONTO FINANZIARIO:

S P E S E

CODICE	CAPITOLO		PASSIVI
	N.	DENOMINAZIONE	VARIA
			in più
1	2	3	17
		Totale Titolo III	
		Totale spese in conto capitale	-
		<u>TITOLO IV - PARTITE DI GIRO</u>	
		<u>CATEG. XXI - Spese aventi natura di partite di giro</u>	
		Totale Titolo IV	
		Totale generale delle spese	-
		Avanzo finanziario	
		Fondo finale di cassa presunto	
		Totale a pareggio	-

G E S T I O N E D I C A S S A				T O T A L E D E I R E S I D U I P A S - S I V I A L T E R - M I N E D E L L O E S E R C I Z I O
P R E V I S I O N I	P A G A M E N T I	D I F F E R E N Z E R I S P E T T O P R E V I S I O N I		
		in più	in meno	
19.	20	21	22	23
9.253.554.717	2.576.284.763	-	6.677.269.954	3.401.782.942
9.605.931.587	2.882.385.633	-	6.723.545.954	3.478.491.942
9.605.931.587	2.882.385.633	-	6.723.545.954	3.478.491.942



SITUAZIONE PATRIMONIALE AL 31 DICEMBRE 1982

(Gestione interventi degli Enti di sviluppo nella formazione della proprietà coltivatrice - artt. 12 e 13 - Legge 26 maggio 1965, n.590)

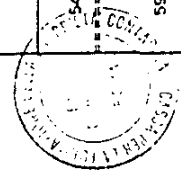
XI LEGISLATURA — DISEGNI DI LEGGE E RELAZIONI — DOCUMENTI

C. D. I. V. I. T. A'	C. O. L. I. S. T. F. A. Z. I. E		D. I. F. F. E. R. E. N. Z. I.	
	al 1 ^o 1/1982	al 31.12.1982	in più	in meno
1	17.002.905.415	16.213.042.848	--	789.862.567
	17.002.905.415	16.213.042.848	--	789.862.567
2	793.552.320	422.078.048	--	371.474.272
3	2.182.442.630	1.633.690.913	--	548.751.717
4	--	--	--	--
	2.975.994.950	2.055.768.961	--	920.225.989
5	23.229.484.575	24.354.512.363	1.125.027.788	--
6	16.014.135.972	15.770.175.770	--	243.960.202
	39.243.620.547	40.124.688.133	1.125.027.788	243.960.202
	59.222.520.912	58.393.499.942	1.125.027.788	1.954.048.758



XI LEGISLATURA — DISEGNI DI LEGGE E RELAZIONI — DOCUMENTI

C. C.	P A S S I V I T A'	C O N T I N E N T E		D I F F E R E N Z E	
		al 1° 1.1982	al 31.12.1982	in più	in meno
	<u>Debiti di tesoreria</u>				
	<u>Residui Passivi</u>				
1	Debiti diversi	4.595.931.587	3.478.491.942	--	1.117.439.645
	<u>Fondi di accantonamenti vari</u>				
	Fondo imposte e tasse	--	--	--	--
2	<u>Totale passività</u>	4.595.931.587	3.478.491.942	--	1.117.439.645
	<u>PATRIMONIO NETTO</u>				
3	Fondo di dotazione	49.200.000.000	49.200.000.000	--	--
4	Avanzo economico esercizi precedenti	5.287.296.575	5.426.589.325	159.292.750	--
5	Avanzo economico dell'esercizio	159.292.750	288.418.675	129.125.925	--
	<u>Totale a pareggio</u>	54.626.589.325	54.915.008.000	288.418.675	1.117.439.645
	<u>Totale a pareggio</u>	59.222.520.912	56.993.499.942	288.418.675	1.117.439.645




BILANCIO CONSOLIDATO DELL'ESERCIZIO 1982

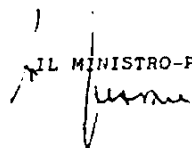
(Art. 37-D.P.R. n.696/1979)

- 1.- Rendiconto finanziario
- 2.- Situazione patrimoniale
- 3.- Conto economico

IL DIRETTORE GENERALE




IL MINISTRO-PRESIDENTE



PER COPIA CONFORME

Il Direttore Generale



RENDICONTO FINANZIARIO:I N T R O D U Z I O N E

CODICE	CAPITOL O			INIZIALI
	N.	D E N O M I N A Z I O N E		
1	2	3	4	
		<u>TITOLO I - ENTRATE CONTRIBUTIVE</u>		
		CATEG. I - Aliquote contributive a carico dei datori di lavoro e/o degli iscritti		
		CATEG. II - Quote di partecipazione degli iscritti allo onere di specifiche gestioni		
		Totale Titolo I		
		<u>TITOLO II - ENTRATE DERIVANTI DA TRASFERIMENTI CORRENTI</u>		
		CATEG. III - Trasferimenti da parte dello Stato		
		CATEG. IV - Trasferimenti da parte delle Regioni		
		CATEG. V - Trasferimenti da parte dei Comuni e delle Provincie		
		CATEG. VI - Trasferimenti da parte di altri Enti del settore		
		Totale titolo II		

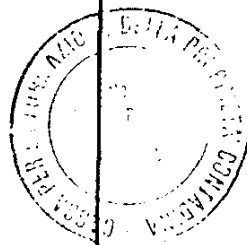
RENDICONTO FINANZIARIO:[N I P A I]

CODICE	C A P I T O L O		DIFFERENZE RISI in più))
	N.	D E M O N I N A Z I O N I	
1	2	3))
		<u>TITOLO I - ENTRATE CONTRIBUTIVE</u>	
		CATEG. I - Aliquote contributive a carico dei datori di lavoro e/o degli iscritti	
		CATEG. II - Quote di partecipazione degli iscritti allo onere di specifiche gestioni	
		Totale titolo I	
		<u>TITOLO II - ENTRATE DERIVANTI DA TRASFERIMENTI CORRENTI</u>	
		CATEG. III - Trasferimenti da parte dello Stato	
		CATEG. IV - Trasferimenti da parte delle Regioni	
		CATEG. V - Trasferimenti da parte dei Comuni e delle Provincie	
		CATEG. VI - Trasferimenti da parte di altri Enti del settore	
		Totale titolo II	

RENDICONTO FINANZIARIO:[A T T A C C I]

CODICE	C A P I T O L O		
	N.	D E M O N I N A Z I O N E	V A R I A
			in più
1	2	3	17
		<u>TITOLO I - ENTRATE CONTRIBUTIVE</u>	
		CATEG. I - Aliquote contributive a carico dei datori di lavoro e/o degli iscritti	
		CATEG. II - Quote di partecipazione degli iscritti allo onere di specifiche gestioni	
		Totale titolo I	
		<u>TITOLO II - ENTRATE DERIVANTI DA TRASFERIMENTI CORRENTI</u>	
		CATEG. III - Trasferimenti da parte dello Stato	
		CATEG. IV - Trasferimenti da parte delle Regioni	
		CATEG. V - Trasferimenti da parte dei Comuni e delle Provincie	
		CATEG. VI - Trasferimenti da parte di altri Enti del settore	
		Totale titolo II	

R I G H E	G E S T I O N E D I C A S S A				T O T A L E D E I S I D U I A T T I V I A L T E R M I N E D E L L ' E S E C U Z I O N E
	P R E V I S I O N I	R I S C O S S I O N I	D I F F E R E N Z E R I S P E T T O P R E V I S I O N I		
in meno			in più	in meno	
19	20	20	21	22	23



XI LEGISLATURA — DISEGNI DI LEGGE E RELAZIONI — DOCUMENTI

BILANCIO FINANZIARIO:

ENTRATE

CODICE	CAPITOLO			INIZIALI
	N.	DENOMINAZIONE		
1	2	3		4
		<u>TITOLO III - ALTRE ENTRATE</u>		
		CATEG. VII - Entrate derivanti dalla vendita di beni e dalla prestazione di servizi		-
		CATEG. VIII - Redditi e proventi patrimoniali		3.765.000.000
		CATEG. IX - Poste correttive e compensative di spese correnti		200.000.000
		CATEG. X - Entrate non classificabili in altre voci		80.000.000
		Totale Titolo III		4.045.000.000
		Totale Entrate correnti		4.045.000.000
		<u>TITOLO IV - ENTRATE PER ALIENAZIONE DI BENI PATRIMONIALI E RISCOSSIONE DI CREDITI</u>		
		CATEG. XI - Alienazione di immobili e diritti reali		110.000.000
		CATEG. XII - Alienazione di immobilizzazioni tecniche		-
		CATEG. XIII - Realizzo di valori mobiliari		-
		CATEG. XIV - Riscossione di crediti		8.381.000.000
		Totale Titolo IV		8.491.000.000

G E S T I O N E D I C O M P E T E N Z A

P R E V I S I O N I		S O M M E A C C E R T A T E			
V A R I A Z I O N I		D E F I N I T I V E	R I S C O S S E	R I M A S T E D A R I S C U O T E R E	T O T A L I A C C E R T A T I
in aumento	in diminuzione				
5	5	7	8	9	10
-	-	-	-	-	-
27.500.000		3.792.500.000	3.007.563.003	2.070.985.803	5.078.548.806
		200.000.000	46.135.797	101.088.490	147.224.287
		80.000.000	63.509.283	813.865	64.323.148
27.500.000		4.072.500.000	3.117.208.083	2.172.888.158	5.290.096.241
27.500.000		4.072.500.000	3.117.208.083	2.172.888.158	5.290.096.241
		110.000.000	59.928.541	18.000.000	77.928.541
-	-	-	-	-	-
-	-	-	-	-	-
		8.381.000.000	6.885.393.002	2.342.025.190	9.227.418.192
		8.491.000.000	6.945.321.543	2.360.025.190	9.305.346.733

XI LEGISLATURA — DISEGNI DI LEGGE E RELAZIONI — DOCUMENTI

BILANCIO FINANZIARIO:

ENTRATE

CODICE	C A P I T O L O		DIFFERENZE RISP in più
	N.	D E N O M I N A Z I O N E	
1	2	3	4
		<u>VITOLO III - ALTRE ENTRATE</u>	
		CATEG. VII - Entrate derivanti dalla vendita di beni e dalla prestazione di servizi	-
		CATEG. VIII - Redditi e proventi patrimoniali	1.286.048.806
		CATEG. IX - Poste correttive e compensative di spese correnti	
		CATEG. X - Entrate non classificabili in altre voci	
		Totale Titolo III	1.286.048.806
		Totale Entrate correnti	1.286.048.806
		<u>VITOLO IV - ENTRATE PER ALIENAZIONE DI BENI PATRIMONIALI E RISCOSSIONE DI CREDITI</u>	
		CATEG. XI - Alienazione di immobili e diritti reali	
		CATEG. XII - Alienazione di immobilizzazioni tecniche	-
		CATEG. XIII - Realizzo di valori mobiliari	-
		CATEG. XIV - Riscossione di crediti	846.418.192
		Totale Titolo IV	846.418.192

XI LEGISLATURA — DISEGNI DI LEGGE E RELAZIONI — DOCUMENTI

GESTIONE DEI RESIDUI ATTIVI				
ETTO PREVISIONE	RESIDUI ALL'INIZIO ESERCIZIO	RISCOSSI	RIMASTI DA RISCOUTERE	TOTALI
in meno				
12	13	14	15	16
-	-	-	-	-
	4.068.981.783	2.553.301.413	1.515.680.370	4.068.981.783
52.775.713	451.294.637	183.850.419	267.444.218	451.294.637
15.676.852	6.287.757	6.287.757		6.287.757
68.452.565	4.526.564.177	2.743.439.589	1.783.124.588	4.526.564.177
68.452.565	4.526.564.177	2.743.439.589	1.783.124.588	4.526.564.177
	5.218.588	5.218.588		5.218.588
-	-	-	-	-
-	-	-	-	-
32.071.459	2.335.765.305	1.586.101.242	749.664.063	2.335.765.305
32.071.459	2.340.983.893	1.591.319.830	749.664.063	2.340.983.893

XI LEGISLATURA — DISEGNI DI LEGGE E RELAZIONI — DOCUMENTI

BILANCIO FINANZIARIO:

ENTRATE

CODICE	CAPITOL O			V A R I A in più
	N.	D E N O M I N A Z I O N E		
1	2	3		17
		<u>TITOLO III - ALTRE ENTRATE</u>		
		CATEG. VII - Entrate derivanti dalla vendita di beni e dalla prestazione di servizi		
		CATEG. VIII - Redditi e proventi patrimoniali		
		CATEG. IX - Poste correttive e compensative di spese correnti		
		CATEG. X - Entrate non classificabili in altre voci		
		Totale Titolo III		
		Totale Entrate correnti		
		<u>TITOLO IV - ENTRATE PER ALIENAZIONE DI BENI PATRIMONIALI E RISCOSSIONE DI CREDITI</u>		
		CATEG. XI - Alienazione di immobili e diritti reali		
		CATEG. XII - Alienazione di immobilizzazioni tecniche		
		CATEG. XIII - Realizzo di valori mobiliari		
		CATEG. XIV - Riscossione di crediti		
		Totale Titolo IV		

XI LEGISLATURA — DISEGNI DI LEGGE E RELAZIONI — DOCUMENTI

CATEGORIE		GESTIONE DI CASSA			TOTALI DEI RESIDUI ATTIVI AL TERMINE DELL'ESERCIZIO
		PREVISIONI	RISCOSSIONI	DIFFERENZE RISPETTO PREVISIONI	
in meno			in più	in meno	
18	19	20	21	22	23
-	-	-	-	-	-
-	5.911.481.783	5.560.864.416	-	350.617.367	3.586.666.173
-	616.294.637	229.986.216	-	386.308.421	368.532.708
-	86.287.757	69.797.040	-	16.490.717	813.865
-	6.614.064.177	5.860.647.672	-	753.416.505	3.956.012.746
-	6.614.064.177	5.860.647.672	-	753.416.505	3.956.012.746
-	115.218.588	65.147.129	-	50.071.459	18.000.000
-	-	-	-	-	-
-	-	-	-	-	-
-	9.546.765.305	8.471.494.244	-	1.075.271.061	3.091.689.253
-	9.661.983.893	8.536.641.373	-	1.125.342.520	3.109.689.253



BILANCIO FINANZIARIO:

ENTRATE

CODICE	C A P I T O L O		INIZIALI
	N.	D E N O M I N A Z I O N E	
1	2	3	4
		<u>TITOLO V - ENTRATE DERIVANTI DA TRASFERIMENTI IN CONTO CAPITALE</u>	
		CATEG. XV - Trasferimenti dallo Stato	45.000.000.000
		CATEG. XVI - Trasferimenti da parte delle Regioni	-
		CATEG. XVII - Trasferimenti da Comuni e Provincie	-
		CATEG. XVIII - Trasferimenti da altri Enti del settore pubblico	-
		Totale Titolo V	45.000.000.000
		<u>TITOLO VI - ACCENSIONE DI PRESTITI</u>	
		CATEG. XIX - Assunzione di mutui	-
		CATEG. XX - Assunzione di altri debiti finanziari	-
		CATEG. XXI - Emissione di obbligazioni	-
		Totale Titolo VI	-
		Totale Entrate in conto capitale	53.491.000.000

GESTIONE DI COMPETENZA

PREVISIONI		SOMME ACCERTATE			
VARIAZIONI		DEFINITIVE	RISCOSSE	RIMASTE DA RISCOUTERE	TOTALI ACCERTATI
in aumento	in diminuzione				
5	6	7	8	9	10
		45.000.000.000	45.000.000.000		45.000.000.000
-	-	-	-	-	-
-	-	-	-	-	-
-	-	-	-	-	-
		45.000.000.000	45.000.000.000		45.000.000.000
-	-	-	-	-	-
-	-	-	-	-	-
-	-	-	-	-	-
		53.491.000.000	51.945.321.543	2.360.025.190	54.305.346.733

BILANCIO FINANZIARIO:

ENTRATE

CODICE	C A P I T O L O		DIFFERENZE RISF in più
	N.	D E N O M I N A Z I O N E	
i	2	3	4
		<u>TITOLO V - ENTRATE DERIVANTI DA TRASFERIMENTI IN CONTO CAPITALE</u>	
		CATEG. XV - Trasferimenti dallo Stato	-
		CATEG. XVI - Trasferimenti da parte delle Regioni	-
		CATEG. XVII - Trasferimenti da Comuni e Provincie	-
		CATEG. XVIII - Trasferimenti da altri Enti del settore pubblico	- /
		Totale Titolo V	-
		<u>TITOLO VI - ACCENSIONE DI PRESTITI</u>	
		CATEG. XIX - Assunzione di mutui	-
		CATEG. XX - Assunzione di altri debiti finanziari	-
		CATEG. XXI - Emissione di obbligazioni	-
		Totale Titolo VI	-
		Totale Entrate in conto capitale	846.418.192

GESTIONE DEI RESIDUI ATTIVI				
NETTO PREVISIONE	RESIDUI ALL'INIZIO ESERCIZIO	RISCOSSI	RIMASTI DA RISCOUTERE	TOTALI
in meno	13	14	15	16
-	-	-	-	-
-	-	-	-	-
-	-	-	-	-
-	-	-	-	-
-	-	-	-	-
-	-	-	-	-
-	-	-	-	-
-	-	-	-	-
32.071.459	2.340.983.893	1.591.319.830	749.664.063	2.340.983.893

BILANCIO FINANZIARIO:

ENTRATE

CODICE	C A P I T O L O		
	N.	D E N O M I N A Z I O N E	V A R J A
			in più
i	2	3	17
		<u>TITOLO V - ENTRATE DERIVANTI DA TRASFERIMENTI IN CONTO CAPITALE</u>	
		CATEG. XV - Trasferimenti dallo Stato	-
		CATEG. XVI - Trasferimenti da parte delle Regioni	-
		CATEG. XVII - Trasferimenti da Comuni e Provincie	-
		CATEG. XVIII - Trasferimenti da altri Enti del settore pubblico	-
		Totale Titolo V	-
		<u>TITOLO VI - ACCENSIONE DI PRESTITI</u>	
		CATEG. XIX - Assunzione di mutui	-
		CATEG. XX - Assunzione di altri debiti finanziari	-
		CATEG. XXI - Emissione di obbligazioni	-
		Totale Titolo VI	-
		Totale Entrate in conto capitale	-

XI LEGISLATURA — DISEGNI DI LEGGE E RELAZIONI — DOCUMENTI

G E S T I O N E D I C A S S A					TOTALE DEI RI SIDUJ ATTIVJ AL TERMINE DELL'ESERCIZIO
Z I O N I in meno	PREVISIONI	RISCOSSIONI	DIFFERENZE RISPETTO PREVISIONI		
			in più	in meno	
18	19	20	21	22	23
-	45.000.000.000	45.000.000.000	-	-	-
-	-	-	-	-	-
-	-	-	-	-	-
-	-	-	-	-	-
-	45.000.000.000	45.000.000.000	-	-	-
-	-	-	-	-	-
-	-	-	-	-	-
-	-	-	-	-	-
-	54.661.983.893	53.536.641.373	-	1.125.342.520	3.109.689.253



BILANCIO FINANZIARIO:

ENTRATE

CODICE	CAPITOLO		INIZIALI
	N.	DENOMINAZIONE	
1	2	3	4
		<u>TITOLO VII - PARTITE DI GIRO</u>	
		CATEG.XXII - Partite di giro	372.400.000
		Totale Titolo VII	372.400.000
		<u>R I E P I L O G O</u>	
		TITOLO I - Entrate contributive	-
		TITOLO II - Entrate derivanti da trasferimenti correnti	-
		TITOLO III - Altre entrate	4.045.000.000
		Totale entrate correnti	4.045.000.000
		TITOLO IV - Entrate per alienazione di beni patrimoniali e riscossione di crediti	8.491.000.000
		TITOLO V - Entrate derivanti da trasferimenti in conto capitale	45.000.000.000
		TITOLO VI - Accensione di prestiti	-
		Totale entrate in conto capitale	53.491.000.000

XI LEGISLATURA — DISEGNI DI LEGGE E RELAZIONI — DOCUMENTI

G E S T I O N E D I C O M P E T E N Z A

PREVISIONI		SOMME ACCERTATE			
VARIAZIONI		DEFINITIVE	RISCOSE	RIMASTE DA RISCOUTERE	TOTALI ACCERTATI
in aumento	in diminuzione				
5	6	7	8	9	10
20.000.000		392.400.000	244.072.740	881.881	244.954.621
20.000.000		392.400.000	244.072.740	881.881	244.954.621
-	-	-	-	-	-
-	-	-	-	-	-
27.500.000		4.072.500.000	3.117.208.083	2.172.888.158	5.290.096.241
27.500.000		4.072.500.000	3.117.208.083	2.172.888.158	5.290.096.241
		8.491.000.000	6.945.321.543	2.360.025.190	9.305.346.733
		45.000.000.000	45.000.000.000		45.000.000.000
		-	-	-	-
		53.491.000.000	51.945.321.543	2.360.025.190	54.305.346.733

BILANCIO FINANZIARIO:

ENTRATE

CODICE	C A P I T O L O		DIFFERENZE RISP in più
	N.	D E N O M I N A Z I O N E	
1	2	3	4
		<u>TITOLO VII - PARTITE DI GIRO</u>	
		CATEG.XXII - Partite di giro	
		Totale titolo VII	
		<u>R I E P I L O G O</u>	
		TITOLO I - Entrate contributive	-
		TITOLO II - Entrate derivanti da trasferimenti correnti	-
		TITOLO III - Altre entrate	1.286.048.806
		Totale entrate correnti	1.286.048.806
		TITOLO IV - Entrate per alienazione di beni patrimoniali e riscossione di crediti	846.418.192
		TITOLO V - Entrate derivanti da trasferimenti in conto capitale	-
		TITOLO VI - Accensione di prestiti	-
		Totale entrate in conto capitale	846.418.192

XI LEGISLATURA — DISEGNI DI LEGGE E RELAZIONI — DOCUMENTI

GESTIONE DEI RESIDUI ATTIVI				
ETTO PREVISIONE	RESIDUI ALL'INIZIO ESERCIZIO	RICCOSSI	RIMASTI DA RISCOUTERE	TOTALI
in meno				
12	13	14	15	16
147.445.379	750.000		750.000	750.000
147.445.379	750.000		750.000	750.000
-	-	-	-	-
-	-	-	-	-
68.452.565	4.526.564.177	2.743.439.589	1.783.124.588	4.526.564.177
68.452.565	4.526.564.177	2.743.439.589	1.783.124.588	4.526.564.177
32.071.459	2.340.983.893	1.591.319.830	749.664.063	2.340.983.893
-	-	-	-	-
-	-	-	-	-
32.071.459	2.340.983.893	1.591.319.830	749.664.063	2.340.983.893

PERICORNO FINANZIARIO:E N T R A T E

CODICE	C A P I T O L O		V A R I A
	N.	D E N O M I N A Z I O N E	
	1	2	3
		<u>TITOLO VII - PARTITE DI GIRO</u>	
		CATEG.XXII - Partite di giro	
		Totale Titolo VII	
		<u>R I E P I L O G O</u>	
		TITOLO I - Entrate contributive	-
		TITOLO II - Entrate derivanti da trasferimenti correnti	-
		TITOLO III - Altre entrate	
		Totale entrate correnti	
		TITOLO IV - Entrate per alienazione di beni patrimoniali e riscossione di crediti	
		TITOLO V - Entrate derivanti da trasferimenti in conto capitale	-
		TITOLO VI - Accensione di prestiti	-
		Totale entrate in conto capitale	

XI LEGISLATURA — DISEGNI DI LEGGE E RELAZIONI — DOCUMENTI

Z I O N I	G E S T I O N E D I C A S S A				TOTALE DEI RESIDUI ATTIVI AL TERMINE DELL'ESERCIZIO
	PREVISIONI	RISCOSSIONI	DIFFERENZE RISPETTO PREVISIONI		
			in più	in meno	
in meno	19	20	21	22	23
	353.150.000	244.072.740		149.077.260	1.631.881
	353.150.000	244.072.740		149.077.260	1.631.881
-	-	-	-	-	-
-	6.614.064.177	5.860.647.672	-	753.416.505	3.956.012.746
	6.614.064.177	5.860.647.672	-	753.416.505	3.956.012.746
	9.661.983.893	8.536.641.373	-	1.125.342.520	3.109.689.253
-	45.000.000.000	45.000.000.000	-	-	-
-	-	-	-	-	-
	54.661.983.893	53.536.641.373		1.125.342.520	3.109.689.253

BILANCIO FINANZIARIO:

ENTRATE

CODICE	C A P I T O L O		INIZIALI
	N.	D E N O M I N A Z I O N E	
1	2	3	4
		TITOLO VII - Partite di giro	372.400.000
		TOTALE GENERALE DELLE ENTRATE	57.908.400.000
		<u>DISAVANZO FINANZIARIO</u>	
		TOTALE A PAREGGIO	57.908.400.000

GESTIONE DI COMPETENZA

PREVISIONI		SOMME ACCERTATE			
VARIAZIONI		DEFINITIVE	RISCOSSE	RIMASTE DA RISCOUTERE	TOTALI ACCERTATI
in aumento	in diminuzione				
5	6	7	8	9	10
20.000.000		392.400.000	244.072.740	881.881	244.954.621
47.500.000		57.955.900.000	55.306.602.366	4.533.795.229	59.940.397.595
		44.476.082.940			
47.500.000		102.431.982.940			

BILANCIO FINANZIARIO:

ENTRATE

CODICE	CAPITOLO		DIFFERENZE RISP in più
	N.	DENOMINAZIONE	
1	2	3	4
		TITOLO VII - Partite di giro	
		TOTALE GENERALE DELLE ENTRATE	2.132.466.998
		<u>DISAVANZO FINANZIARIO</u>	
		TOTALE A PAREGGIO	


GESTIONE DEI RESIDUI ATTIVI				
NETTO PREVISIONE	RESIDUI ALL'INIZIO ESERCIZIO	RISCOSSI	RIMASTI DA RISCOUOTERE	TOTALI
in meno				
12	13	14	15	16
147.445.379	750.000		750.000	750.000
247.969.403	6.868.298.070	4.334.759.419	2.533.538.651	6.868.290.070

RENDICONTO FINANZIARIO:E N T R A T E

CODICE	C A P I T O L O		V A R I A in più
	N.	D E N O M I N A Z I O N E	
i	2	3	17
		TITOLO VII - Partite di giro	
		TOTALE GENERALE DELLE ENTRATE	
		<u>DISAVANZO FINANZIARIO</u>	
		TOTALE A PAREGGIO	

XI LEGISLATURA — DISEGNI DI LEGGE E RELAZIONI — DOCUMENTI

G E S T I O N E D I C A S S A					T O T A L E D E I F E S I D U I A T T I V I A L T E R M I N E D E L L ' E S E R C I Z I O
2 1 0 4 1 in meno	P R E V I S I O N I	R I S C O S S I O N I	D I F F E R E N Z E R I S P E T T O P R E V I S I O N I		
			in più	in meno	
16	19	20	21	22	23
	393.150.000	244.072.740		149.077.260	1.631.881
	61.669.196.070	59.641.361.785	-	2.027.836.285	7.067.333.880



BILANCIO FINANZIARIO:

S P E S E

CODICE	C A P I T O L O		INIZIALI
	N.	D E N O M I N A Z I O N E	
1	2	3	4
		<u>TITOLO I - SPESE CORRENTI</u>	
		CATEG. I - Spese per gli organi dell'Ente	34.000.000
		CATEG. II - Oneri per il personale in attività di servizio	1.835.000.000
		CATEG. III - Oneri per il personale in quiescenza	-
		CATEG. IV - Spese per l'acquisto di beni di consumo e di servizi	526.500.000
		CATEG. V - Spese per prestazioni istituzionali	25.000.000
		CATEG. VI - Trasferimenti passivi	10.000.000
		CATEG. VII - Oneri Finanziari	90.500.000
		CATEG. VIII - Oneri tributari	1.030.000.000
		CATEG. IX - Poste correttive e compensative di entrate correnti	10.000.000
		CATEG. X - Spese non classificabili in altre voci	281.500.000
		Totale Titolo I	3.842.500.000
		Totale spese correnti	3.842.500.000

XI LEGISLATURA — DISEGNI DI LEGGE E RELAZIONI — DOCUMENTI

GESTIONE DI COMPETENZA

PREVISIONI		SOMME IMPEGNATE			
VARIAZIONI		DEFINITIVE	PAGATE	SOMME DA PAGARE	TOTALI IMPEGNI
in aumento	in diminuzione				
5	6	7	8	9	10
		34.000.000	12.422.808	4.870.000	17.292.808
29.000.000		1.864.000.000	1.191.887.927	589.310.947	1.781.198.874
-	-	-	-	-	-
4.500.000	10.000.000	521.000.000	356.840.121	104.610.246	461.450.367
	25.000.000				
		10.000.000	2.999.975	600.000	3.599.975
		90.500.000	88.976.340	538.800	89.515.140
135.000.000		1.165.000.000	908.176.906	165.963.755	1.074.140.661
	8.000.000	2.000.000	133.400	1.471	134.871
20.000.000	118.000.000	183.500.000	108.614.225	362.010	108.976.235
188.500.000	161.000.000	3.870.000.000	2.670.051.702	866.257.229	3.536.308.931
188.500.000	161.000.000	3.870.000.000	2.670.051.702	866.257.229	3.536.308.931

BILANCIO FINANZIARIO:

S P E S E

CODICE	CAPITOLO		DIFFERENZE RISPE in più
	N.	D E N O M I N A Z I O N E	
1	2	3	4
		<u>TITOLO I - SPESE CORRENTI</u>	
		CATEG. I - Spese per gli organi dell'Ente	
		CATEG. II - Oneri per il personale in attività di servizio	
		CATEG. III - Oneri per il personale in quiescenza	-
		CATEG. IV - Spese per l'acquisto di beni di consumo e di servizi	
		CATEG. V - Spese per prestazioni istituzionali	-
		CATEG. VI - Trasferimenti passivi	
		CATEG. VII - Oneri finanziari	
		CATEG. VIII - Oneri tributari	
		CATEG. IX - Poste correttive e compensative di entrate correnti	
		CATEG. X - Spese non classificabili in altre voci	
		Totale titolo I	-
		Totale spese correnti	-

XI LEGISLATURA — DISEGNI DI LEGGE E RELAZIONI — DOCUMENTI

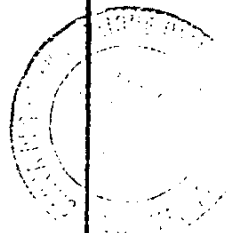
GESTIONE DEI RESIDUI PASSIVI				
TITO PREVISIONI	RESIDUI ALL'INI- ZIO ESERCIZIO	PAGATI	RIMASTI DA PAGARE	TOTALI
in meno				
12	13	14	15	16
16.707.192	9.079.498	8.559.498	520.000	9.079.498
82.801.126	843.376.800	800.279.141	43.097.659	843.376.800
-	-	-	-	-
59.549.633	89.806.734	75.248.947	14.557.787	89.806.734
-	-	-	-	-
6.400.025				
984.860	332.500	332.500		332.500
90.859.339	257.563.107	221.287.107	36.276.000	257.563.107
1.865.129	27.668.302		27.668.302	27.668.302
74.523.765	150.000.000	150.000.000		150.000.000
333.691.069	1.377.826.941	1.255.707.193	122.119.748	1.377.826.941
333.691.069	1.377.826.941	1.255.707.193	122.119.748	1.377.826.941

BUDGETO FINANZIARIO:

S P E S E

CODICE	C A P I T O L O		VAR
	N.	D E N O M I N A Z I O N E	
1	2	3	17
		<u>TITOLO I - SPESE CORRENTI</u>	
		CATEG. I - Spese per gli organi dell'Ente	
		CATEG. II - Oneri per il personale in attività di servizio	
		CATEG. III - Oneri per il personale in quiescenza	
		CATEG. IV - Spese per l'acquisto di beni di consumo e di servizi	
		CATEG. V - Spese per prestazioni istituzionali	
		CATEG. VI - Trasferimenti passivi	
		CATEG. VII - Oneri finanziari	
		CATEG. VIII - Oneri tributari	
		CATEG. IX - Poste correttive e compensative di entrate correnti	
		CATEG. X - Spese non classificabili in altre voci	
		Totale titolo I	
		Totale spese correnti	

IAZIONI	GESTIONE DI CASSA				TOTALE DEI RESIDUI PASSIVI AL TERMINE DELL'ESERCIZIO
	PREVISIONI	PAGAMENTI	DIFFERENZE RISPETTO PREVISIONI		
			in più	in meno	
in meno	19	20	21	22	23
	43.079.498	20.982.306		22.097.192	5.390.000
	2.241.376.800	1.992.167.068		249.209.732	632.408.606
-	-	-	-	-	-
	580.806.734	432.089.068		148.717.666	119.168.033
	-	-	-	-	-
	10.000.000	2.999.975		7.000.025	600.000
	89.332.500	89.308.840		23.660	538.800
	1.252.563.107	1.129.464.013	-	123.099.094	202.239.755
	29.668.302	133.400		29.534.902	27.669.773
	276.000.000	258.614.225	-	17.385.775	362.010
	4.522.826.941	3.925.758.895	-	597.068.046	988.376.977
	4.522.826.941	3.925.758.895	-	597.068.046	988.376.977



BILANCIO FINANZIARIO:

S P E S E

CODICE	CAPITOLO			INIZIALI
	N.	D E N O M I N A Z I O N E		
1	2	3		4
		<u>TITOLO II - SPESE IN CONTO CAPITALE</u>		
		CATEG. XI - Acquisizione di beni di uso durevole ed opere immobiliari		88.200.000.000
		CATEG. XII - Acquisizione di immobilizzazioni tecniche		191.000.000
		CATEG. XIII - Partecipazione ed acquisto di valori mobiliari		-
		CATEG. XIV - Concessioni di crediti ed anticipazioni		5.091.000.000
		CATEG. XV - Indennità di anzianità e similari al personale cessato dal servizio		25.000.000
		Totale Titolo II		93.507.000.000
		<u>TITOLO III - ESTINZIONE DI MUTUI E ANTICIPAZIONI</u>		
		CATEG. XVI - Rimborsi di mutui		-
		CATEG. XVII - Rimborsi di anticipazioni passive		85.560.000
		CATEG. XVIII - Rimborsi di obbligazioni		-
		CATEG. XIX - Restituzioni alle gestioni autonome di anticipazioni		-
		CATEG. XX - Estinzione debiti diversi		50.000.000
		Totale Titolo III		135.560.000
		Totale spese in conto capitale		93.642.560.000

XI LEGISLATURA — DISEGNI DI LEGGE E RELAZIONI — DOCUMENTI

G E S T I O N E D I C O M P E T E N Z A

PREVISIONI		SOMME IMPEGNATE			
VARIAZIONI		DEFINITIVE	PAGATE	RIMASTE DA PAGARE	TOTALI IMPEGNI
in aumento	in diminuzione				
5	6	7	8	9	10
2.928.734.793		91.128.734.793	28.861.081.471	370.059.181	29.231.140.652
		191.000.000	115.058.070		115.058.070
-	-	-	-	-	-
1.558.288.147		6.649.288.147	1.664.945.988	97.752.000	1.762.697.988
		25.000.000	20.811.747		20.811.487
4.487.022.940	-	97.994.022.940	30.561.897.276	467.811.181	31.129.708.457
-	-	-	-	-	-
		85.560.000	85.555.080		85.555.080
-	-	-	-	-	-
-	-	-	-	-	-
40.000.000		90.000.000	12.150.000		12.150.000
40.000.000	-	175.560.000	97.705.080	-	97.705.080
4.527.022.940	-	98.169.582.940	30.759.602.356	467.811.181	31.227.413.537

BILANCIO FINANZIARIO:

S P E S E

CODICE	C A P I T O L O		DIFFERENZE RISPE in più
	N.	D E N O M I N A Z I O N E	
1	2	3	11
		<u>TITOLO II - SPESE IN CONTO CAPITALE</u>	
		CATEG. XI - Acquisizione di beni di uso durevole ed opere immobiliari	
		CATEG. XII - Acquisizione di immobilizzazioni tecniche	
		CATEG. XIII - Partecipazione ed acquisto di valori mobiliari	-
		CATEG. XIV - Concessioni di crediti ed anticipazioni	
		CATEG. XV - Indennità di anzianità e similari al personale cessato dal servizio	
		Totale Titolo II	-
		<u>TITOLO III - ESTINZIONE DI MUTUI E ANTICIPAZIONI</u>	
		CATEG. XVI - Rimborsi di mutui	-
		CATEG. XVII - Rimborsi di anticipazioni passive	
		CATEG. XVIII - Rimborsi di obbligazioni	-
		CATEG. XIX - Restituzioni alle gestioni autonome di anticipazioni	-
		CATEG. XX - Estinzione debiti diversi	
		Totale Titolo III	
		Totale spese in conto capitale	

XI LEGISLATURA — DISEGNI DI LEGGE E RELAZIONI — DOCUMENTI

GESTIONE DEI RESIDUI PASSIVI				
TIPO PREVISIONI)	RESIDUI ALL'INI- ZIO ESERCIZIO	PAGATI	RIMASTI DA PAGARE	TOTALI
in denaro				
12	13	14	15	16
61.897.594.141	1.100.506.130	282.064.785	818.441.345	1.100.506.130
75.941.930	3.677.615	3.677.615		3.677.615
-	-	-	-	-
4.886.590.159	4.353.554.717	951.771.775	3.401.782.942	4.353.554.717
4.188.253				
66.864.314.483	5.457.738.462	1.237.514.175	4.220.224.287	5.457.738.462
-	-	-	-	-
4.920				
-	-	-	-	-
-	-	-	-	-
77.850.000	202.501.587	66.185.019	136.316.568	202.501.587
77.854.920	202.501.587	66.185.019	136.316.568	202.501.587
66.942.169.403	5.660.240.049	1.303.699.194	4.356.540.855	5.660.240.049

XI LEGISLATURA — DISEGNI DI LEGGE E RELAZIONI — DOCUMENTI

BILANCIO FINANZIARIO:

S P E S E

COGICE	CAPITOL O		VAR	
	N.	D E N O M I N A Z I O N E		in più
				1
		<u>TITOLO II - SPESE IN CONTO CAPITALE</u>		
		CATEG. XI - Acquisizione di beni di uso durevole ed opere immobiliari		
		CATEG. XII - Acquisizione di immobilizzazioni tecniche		
		CATEG. XIII - Partecipazione ed acquisto di valori mobiliari		
		CATEG. XIV - Concessioni di crediti ed anticipazioni		
		CATEG. XV - Indennità di anzianità e similari al personale cessato dal servizio		
		Totale titolo II		
		<u>TITOLO III - ESTINZIONE DI MUTUI E ANTICIPAZIONI</u>		
		CATEG. XVI - Rimborsi di mutui		
		CATEG. XVII - Rimborsi di anticipazioni passive		
		CATEG. XVIII - Rimborsi di obbligazioni		
		CATEG. XIX - Restituzioni alle gestioni autonome di anticipazioni		
		CATEG. XX - Estinzione debiti diversi		
		Totale titolo III		
		Totale spese in conto capitale		

XI LEGISLATURA — DISEGNI DI LEGGE E RELAZIONI — DOCUMENTI

OPERAZIONI	GESTIONE DI CASSA				TOTALE DEI RESIDUI PASSIVI AL TERMINE DELL'ESERCIZIO
	PREVISIONI	PAGAMENTI	DIFFERENZE RISPETTO PREVISIONI		
			in più	in meno	
in meno	19	20	21	22	23
	79.629.240.923	29.143.146.256		50.486.094.667	1.188.500.526
	194.677.615	118.735.685		75.941.930	
-	-	-	-	-	-
	9.444.554.717	2.616.717.763		6.827.836.954	3.499.534.942
	25.000.000	20.811.747		4.188.253	
	89.293.473.255	31.899.411.451		57.394.061.804	4.688.035.468
-	-	-	-	-	-
	85.560.000	85.555.080		4.920	
-	-	-	-	-	-
-	-	-	-	-	-
	292.501.587	78.335.019		214.166.568	136.316.568
	378.061.587	163.890.099		214.171.488	136.316.568
	89.671.534.842	32.063.301.550		57.608.233.292	4.824.352.036



BILANCIO FINANZIARIO:

S P E S E

CODICE	CAPITOL O			INIZIALI
	N.	D E N O M I N A Z I O N E		
1	2	3		4
		<u>TITOLO IV - PARTITE DI GIRO</u>		
		CATEG. XXI- <u>Spese aventi natura di partite di giro</u>		372.400.000
		Totale Titolo IV		372.400.000
		<u>R I E P I L O G G O</u>		
		TITOLO I - Spese correnti		3.342.500.000
		TITOLO II - Spese in conto capitale		93.507.000.000
		TITOLO III - Estinzioni di mutui e anticipazioni		135.560.000
		Totale spese in conto capitale		93.642.560.000
		TITOLO IV - Partite di giro		372.400.000
		TOTALE GENERALE DELLA SPESA		97.357.460.000
		<u>AVANZO FINANZIARIO</u>		
		TOTALE A PAREGGIO		97.357.460.000

XI LEGISLATURA — DISEGNI DI LEGGE E RELAZIONI — DOCUMENTI

GESTIONE DI COMPETENZA

PREVISIONI		SOMME IMPEGNATE			
VARIAZIONI		DEFINITIVE	PAGATE	RIMASTE DA PAGARE	TOTALI IMPEGNI
In aumento	In diminuzione				
5	6	7	8	9	10
20.000.000		392.400.000	193.545.036	51.409.585	244.954.621
20.000.000		392.400.000	193.545.036	51.409.585	244.954.621
188.500.000	161.000.000	3.870.000.000	2.670.051.702	866.257.229	3.536.308.931
4.487.022.940		97.994.022.940	30.661.897.276	467.811.181	31.129.708.457
40.000.000		175.560.000	97.705.080		97.705.080
4.527.022.940		98.169.582.940	30.759.602.356	467.811.181	31.227.413.537
20.000.000		392.400.000	193.545.036	51.409.585	244.954.621
4.735.522.940	161.000.000	102.431.982.940	33.623.199.094	1.385.477.995	35.008.677.089
			21.683.403.272	3.148.317.234	24.831.720.506
4.735.522.940	161.000.000	102.431.982.940	55.306.602.366	4.533.795.229	59.840.397.595

BILANCIO FINANZIARIO:

S P E S E

CODICE	C A P I T O L O		DIFFERENZE RISPE in più
	N.	D E N O M I N A Z I O N E	
1	2	3	11
		<u>TITOLO IV - PARTITE DI GIRO</u>	
		CATEG: XXI- <u>Spese aventi natura di partite di giro</u>	
		Totale Titolo IV	
		<u>R I E P I L O G O</u>	
		TITOLO I - Spese correnti	
		TITOLO II - Spese in conto capitale	
		TITOLO III - Estinzioni di mutui e anticipazioni	
		Totale spese in conto capitale	
		TITOLO IV - Partite di giro	
		TOTALE GENERALE DELLA SPESA	
		<u>AVANZO FINANZIARIO</u>	
		TOTALE A PAREGGIO	

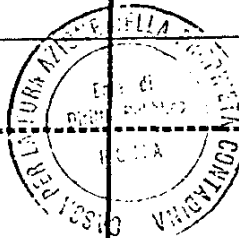
GESTIONE DEI RESIDUI PASSIVI				
TITO PREVISIONI	RESIDUI ALL'INIZIO ESERCIZIO	PAGATI	RIMASTI DA PAGARE	TOTALI
in nero	13	14	15	16
147.445.379	181.897.466	90.817.335	91.080.131	181.897.466
147.445.379	181.897.466	90.817.335	91.080.131	181.897.466
333.691.069	1.377.826.941	1.255.707.193	122.119.748	1.377.826.941
66.864.314.483	5.457.738.462	1.237.514.175	4.220.224.287	5.457.738.462
77.854.920	202.501.587	66.185.019	136.316.568	202.501.587
66.942.169.403	5.660.240.049	1.303.699.194	4.356.540.855	5.660.240.049
147.445.379	181.897.466	90.817.335	91.080.131	181.897.466
67.423.305.851	7.219.964.456	2.650.223.722	4.569.740.734	7.219.964.456

BILANCIO FINANZIARIO:

S P E S E

CODICE	CAPITOL O			VAR
	N.	D E N O M I N A Z I O N E		in più
1	2	3		17
		<u>TITOLO IV - PARTITE DI GIRO</u>		
		CATEG: XXI- <u>Spese aventi natura di partite di giro</u>		
		Totale Titolo IV		
		<u>R I E P I L O G O</u>		
		TITOLO I - Spese correnti		
		TITOLO II - Spese in conto capitale		
		TITOLO III - Estinzioni di mutui e anticipazioni		
		Totale spese in conto capitale		
		TITOLO IV - Partite di giro		
		TOTALE GENERALE DELLA SPESA		
		<u>AVANZO FINANZIARIO</u>		
		TOTALE A PAREGGIO		

RAZIONI	GESTIONE DI CASSA				TOTALE DEI RESIDUI PASSIVI AL TERMINE DELL'ESERCIZIO
	PREVISIONI	PAGAMENTI	DIFFERENZE RISPETTO PREVISIONI		
			in più	in meno	
in meno	19	20	21	22	23
	564.297.466	284.362.371		279.935.095	142.489.716
	564.297.466	284.362.371		279.935.095	142.489.716
	4.522.826.941	3.925.758.895	-	597.068.046	988.376.977
	89.293.473.255	31.899.411.451		57.394.061.804	4.688.035.468
	378.061.587	163.890.099		214.171.488	136.316.568
	89.671.534.842	32.063.301.550		57.608.233.292	4.824.352.036
	564.297.466	284.362.371		279.935.095	142.489.716
	94.758.659.249	36.273.422.816	-	58.485.236.433	5.955.218.729



Modello H

CONTO ECONOMICO DELL'ESERCIZIO 1982

(Gestione interventi degli Enti di Sviluppo nella formazione della proprietà coltivatrice - artt. 12 e 13 - Legge 26 maggio 1965, n.590)

Parte

Entrate e spese f

TITOLO I

Entrate contributive

Cat. 1° - Aliquote contributive a carico dei datori
di lavoro e/o degli iscritti L.

Cat. 2° - Quote di partecipazione degli iscritti al
l'onere di specifiche gestioni "

TITOLO II

Entrate derivanti da trasferimenti correnti

Cat. 3° - Trasferimenti dallo Stato L.

Cat. 4° - Trasferimenti dalle Regioni "

Cat. 5° - Trasferimenti da Comuni e Provincie "

Cat. 6° - Trasferimenti da altri Enti "

TITOLO III

Altre entrate

Cat. 7° - Entrate derivanti dalla vendita di beni o
dalla prestazione di servizi L.

Cat. 8° - Redditi e proventi patrimoniali " 441.721.975

Cat. 9° - Poste correttive e compensative di spese
correnti "

Cat. 10° - Entrate non classificabili in altre voci "

TOTALE PARTE PRIMA (1)

L. 441.721.975

prima

nanziarie correnti

TITOLO I

Spese correnti

Cat. 1° - Spese per gli organi dell'Ente	L.	
Cat. 2° - Oneri per il personale in attività di servizio	"	
Cat. 3° - Oneri per il personale in quiescenza	L.	
Cat. 4° - Spese per l'acquisto di beni di consumo e servizi	"	
Cat. 5° - Spese per prestazioni istituzionali	"	
Cat. 6° - Trasferimenti passivi	"	
Cat. 7° - Oneri finanziari	L.	40.433.000
Cat. 8° - Oneri tributari	"	
Cat. 9° - Poste correttive e compensative di entrate correnti	"	
Cat. 10° - Spese non classificabili in altre voci	"	100.000.000
		<hr/>
TOTALE PARTE PRIMA (1)	L.	140.433.000

Parte

Componenti che non danno

A) Entrate accertate in precedenti esercizi di pertinenza dell'esercizio:

- Contributi o premi per le prestazioni istituzionali L.
- Trasferimenti (contributi, oblazioni, ecc.) "
- Redditi e proventi patrimoniali "
- Vendite di pubblicazioni "
- Prestazioni di particolari servizi "
- Ricavi pluriennali "

L.

B) Produzioni e movimenti interni:

- Prodotti in natura impianti ed altre immobilizzazioni ottenuti con mezzi propri da capitalizzare

L.

L.

C) Trasferimenti attivi in natura (oblazioni, lasciti, donazioni in natura)

L.

L.

D) Variazioni patrimoniali straordinarie:

- Sopravvenienze attive L.
- Insussistenze passive "
- Proventi da rivendite terreni a coltivatori diretti "
- Spese accessorie sostenute e recuperate nel prezzo di rivendita dei terreni "
- Utilizzazione del fondo imposte "

L.

seconda

luogo a movimenti finanziari

A) Spese di competenza, impegnate in precedenti esercizi:

- Rimanenze iniziali di prodotti	L.	
- Materie prime e materiali di consumo viveri	"	
- Risconti iniziali di spese per locazioni ed utenze	"	
- Spese per servizi esterni	"	
- Spese diverse di amministrazione	"	
- Spese per trasferimenti	—	12.870.300
- Oneri finanziari	"	
- Spese diverse	"	
- Costi pluriennali	"	

	L.	12.870.300

B) Produzioni e movimenti interni:

- Oneri in natura	L.	_____

	L.	_____

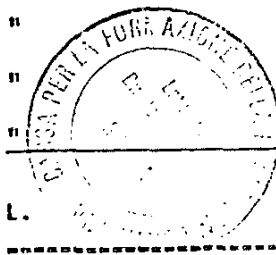
C) Trasferimenti passivi in natura (contributi, concorsi, soccorsi e oblazioni in natura)

	L.	_____

	L.	_____

D) Ammortamenti e deperimenti:

- Immobili	L.	
- Impianti attrezzature e macchinari	"	
- Automezzi, mobili e macchine	"	
- Diversi	"	
	L.	_____



E) Spese impegnate di competenza di successivi

esercizi

L. _____

L. _____

E) Svalutazioni e deprezzamenti:

- Svalutazione crediti
- Svalutazione titoli
- Deprezzamento immobili, impianti, macchine
- Eliminazione impianti ed altre immobilizzazioni non ammortizzati

L.

n

n

n

L.

F) Accantonamenti per oneri presunti di competenza:

- Imposte e tasse da regolare
- Altri oneri da definire
- Accantonamenti diversi
- Accantonamenti a fondo rischi

L.

n

n

n

L.

G) Quota dell'esercizio per l'adeguamento del fondo indennità anzianità personale

L.

L.

H) Variazioni patrimoniali straordinarie:

- Sopravvenienze passive
- Insussistenze attive
- Spese notarili, ecc. per acquisti e rivendite terreni

L.

n

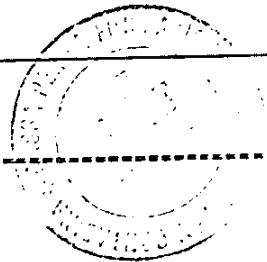
n

L.

I) Entrate accertate nell'esercizio di pertinenza di successivi esercizi

L.

L.



TOTALE PARTE SECONDA (2)

L. --

TOTALE GENERALE (1+2)

L. 441.721.975

AVANZO ECONOMICO

" --

TOTALE A PAREGGIO

L. 441.721.975

TOTALE PARTE SECONDA (2)

L. 12.870.300

TOTALE GENERALE (1+2) .

L. 153.303.300

AVANZO ECONOMICO

" 288.418.675

TOTALE A PAREGGIO

L. 441.721.975

XI LEGISLATURA — DISEGNI DI LEGGE E RELAZIONI — DOCUMENTI

SITUAZIONE PATRIMONIALE CONSOLIDATA AL 31 DICEMBRE 1982
(Art. 37 D.P.R. n. 696/1979)

N. Conti	A T T I V I T A'	C O N S I S T E N Z E		D I F F E R E N Z E	
		al 1°/1/1982	al 31/12/1982	in più	in meno
I	Disponibilità liquide	56.152.610.918	79.520.549.867	23.367.938.969	
II	Residui attivi	6.568.298.070	7.067.333.880	199.035.810	
III	Crediti bancari e finanziari	236.523.612.190	259.164.156.299	22.640.544.109	
IV	Rimanenze attive d'esercizio	-	-	-	-
V	Investimenti rehabiliari	-	-	-	-
VI	Immobilia	595.166.536	570.944.616	-	24.221.920
VII	Immobilizzazioni: tecniche	147.429.304	262.497.374	115.068.070	
VIII	Altri costi pluriennali	-	-	-	-
	TOTALE ATTIVITA'	300.287.127.018	346.585.482.056	46.322.576.958	24.221.920
IX	Deficit patrimoniale	-	-	-	-
	TOTALI A PAREGGIO	300.287.127.018	346.585.482.056	46.322.576.958	24.221.920
X	Conti d'ordine	17.786.744.076	21.940.540.570	4.153.796.492	

XI LEGISLATURA — DISEGNI DI LEGGE E RELAZIONI — DOCUMENTI

N. Conti	P A S S I V I T A'	C O N S I S T E N Z E		D I F F E R E N Z E	
		al 1° 1.1982	al 31.12.1982	in più	in meno
I	Debiti di Tesoreria	-	-	-	-
II	Residui Passivi	7.219.964.456	5.955.216.729	-	1.264.745.727
III	Debiti bancari e finanziari	2.245.451.850	2.159.896.770	-	85.555.080
IV	Rimanenze passive d'esercizio	-	-	-	-
V	Fondi d'accantonamento vari	2.970.511.531	3.208.567.813	238.056.282	-
VI	Poste rettificative dell'attivo	355.532.542	383.282.752	27.750.210	-
	TOTALE PASSIVITA'	12.791.460.379	11.706.966.064	265.806.492	1.350.300.807
VII	Patrimonio netto	287.495.666.639	334.878.515.992	47.382.849.353	-
	TOTALI A PAREGGIO	300.287.127.018	346.585.482.056	47.648.655.845	1.350.300.807
VIII	Conti d'ordine	17.786.744.078	21.940.540.570	4.153.796.492	-

CONTO ECONOMICO CONSParte

Entrate e spese

TITOLO I

Entrate Contributive

- | | |
|--|----|
| Cat. 1° - Aliquote contributive a carico dei datori di lavoro e/o degli iscritti | L. |
| Cat. 2° - Quote di partecipazione degli iscritti all'onere di specifici che gestioni | " |

TITOLO II

Entrate derivanti da trasferimenti correnti

- | | |
|---|----|
| Cat. 3° - Trasferimenti dallo Stato | L. |
| Cat. 4° - Trasferimenti dalle Regioni | " |
| Cat. 5° - Trasferimenti da Comuni e Provincie | " |
| Cat. 6° - Trasferimenti da altri Enti | " |

TITOLO III

Altre entrate

- | | |
|--|-----------------|
| Cat. 7° - Entrate derivanti dalla vendita di beni o dalla prestazione di servizi | L. |
| Cat. 8° - Redditi e proventi patrimoniali | " 5.078.548.800 |
| Cat. 9° - Poste correttive e compensative di spese correnti | " 147.224.287 |
| Cat. 10° - Entrate non classificabili in altre voci | " 64.323.140 |

Totale parte prima (1)	L. 5.290.096.241
------------------------	------------------

P. 11111111111111111111

BILANCIATO DELL'ESERCIZIO 1982

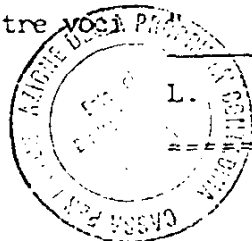
(Art. 37 D.P.R. n.696/1979)

prima

finanziarie correnti

TITOLO I
Spese correnti

Cat. 1° - Spese per gli organi dell'Ente	L.	17.292.808
Cat. 2° - Oneri per il personale in attività di servizio	"	1.781.198.874
Cat. 3° - Oneri per il personale in quiescenza	L.	-
Cat. 4° - Spese per l'acquisto di beni di consumo e servizi	"	461.450.367
Cat. 5° - Spese per prestazioni istituzionali	"	
Cat. 6° - Trasferimenti passivi	"	3.599.975
Cat. 7° - Oneri finanziari	L.	129.948.140
Cat. 8° - Oneri tributari	"	1.033.707.661
Cat. 9° - Poste correttive e compensative di entrate correnti	"	134.871
Cat. 10° - Spese non classificabili in altre voci	"	108.976.235
Totale parte prima (1)	L.	3.536.308.931



Parte s

Componenti che non danno lu

A) Entrate accertate in precedenti esercizi di pertinenza dell'esercizio:

- Contributi o premi per le prestazioni istituzionali L.
- Trasferimenti (contributi, oblazioni, ecc.) "
- Redditi e proventi patrimoniali "
- Vendite di prodotti e di materiali diversi "
- Vendite di pubblicazioni "
- Prestazioni di particolari servizi "
- Ricavi pluriennali "

L.

=====

B) Produzioni e movimenti interni:

- Prodotti in natura impianti ed altre immobilizzazioni ottenuti con mezzi propri da capitalizzare .

L.

L.

=====

C) Trasferimenti attivi in natura (oblazioni, lasciti, donazioni in natura

L.

L.

=====

seconda

logico a movimenti finanziari

A) <u>Spese di competenza, impegnate in precedenti esercizi:</u>	
- Rimanenze iniziali di prodotti	L.
- Materie prime e materiali di consumo viveri	"
- Risconti iniziali di spese per locazioni ed utenze	"
- Spese per servizi esterni	"
- Spese diverse di amministrazione	" 12.870.300
- Spese per trasferimenti	"
- Oneri finanziari	"
- Spese diverse	"
- Costi pluriennali	"

	L. 12.870.300
	=====
E) <u>Produzioni e movimenti interni:</u>	
- Oneri in natura	L.

	L.
	=====
C) <u>Trasferimenti passivi in natura (contributi, concorsi, soccorsi e obbligazioni in natura)</u>	
	L.

	L.
	=====

1) <u>Variazioni patrimoniali straordinarie:</u>	
- Sopravvenienze attive	L. 158.891.074
- Insussistenze passive	"
- Proventi da rivendite terreni a coltivatori diretti	" 728.858.420
- Spese accessorie sostenute e recupe- rate nel prezzo di rivendita dei ter- reni	" 302.403.806

L. 1.190.153.300

=====

E) Spese impegnate di competenza di
successivi esercizi

L.

L.

=====

D) Ammortamenti e deperimenti:

- Immobili	L.	
- Impianti attrezzature e macchinari	"	
- Automezzi, mobili e macchine	"	27.750.210
- Diversi	"	
		<hr/>
	L.	27.750.210
		=====

E) Svalutazioni e deprezzamenti:

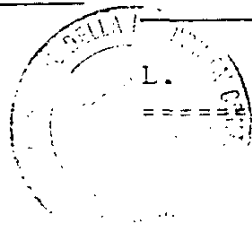
- Svalutazione crediti	L.	
- Svalutazione titoli	"	
- Deprezzamento immobili, impianti, macchine	"	
- Eliminazione impianti ed altre immobilizzazioni non ammortizzati	"	
		<hr/>
	L.	
		=====

F) Accantonamenti per oneri presunti di competenza:

- Imposte e tasse da regolare	L.	
- Altri oneri da definire	"	
- Accantonamenti diversi	"	
- Accantonamenti a fondo rischi	"	
		<hr/>
	L.	
		=====

G) Quota dell'esercizio per l'adeguamento del fondo indennità anzianità personale

	L.	33.764.747
		<hr/>
	L.	33.764.747
		=====



Totale parte seconda (2)	L. 1.190.153.300 =====
Totale generale (1+2)	L.6.480.249.541
Disavanzo economico	" -
Totale a pareggio	L.6.480.249.541 =====

XI LEGISLATURA — DISEGNI DI LEGGE E RELAZIONI — DOCUMENTI

1) <u>Variazioni patrimoniali straordinarie:</u>	
- Sopravvenienze passive	L. 61.929.000
- Insussistenze attive	" -
- Spese notarili, ecc. per acquisti e rivendite terreni	" 424.777.000
	<hr/>
	L. 486.706.000
	=====
1) <u>Entrate accertate nell'esercizio di pertinenza di successivi esercizi</u>	L.
	<hr/>
	L.
	=====
	<hr/>
Totale parte seconda (2)	L. 561.091.257
	=====
Totale generale (1+2)	L. 4.097.400.188
Avanzo economico	" 2.382.849.353
	<hr/>
Totale a pareggio	L. 6.480.249.541
	=====

XI LEGISLATURA — DISEGNI DI LEGGE E RELAZIONI — DOCUMENTI

ALLEGATO I

SITUAZIONE AMMINISTRATIVA AL 31 DICEMBRE 1967

	GESTIONE ORDINARIA	GESTIONE INTERVENTI DEGLI ENTI DI SVILUPPO	TOTALE
Consistenza della cassa all'inizio dell'esercizio	39.149.705.503	17.002.905.415	56.152.610.916
Riscossioni			
in c/competenza	55.130.540.938	176.061.428	55.306.602.366
in c/residui	2.418.297.781	1.916.461.638	4.334.759.419
Pagamenti	57.546.836.719	2.092.523.066	59.641.361.765
Avanzo della cassa alla fine dell'esercizio	31.898.686.106	1.724.512.988	33.623.199.094
Residui attivi	1.492.351.077	1.157.872.645	2.650.223.722
Residui passivi	63.307.507.039	16.213.042.846	79.520.549.885
Avanzo di amministrazione alla fine dell'esercizio	1.474.005.339	1.059.533.312	2.533.538.651
Residui passivi degli esercizi precedenti dell'esercizio	3.537.559.580	996.235.649	4.533.795.229
Avanzo di amministrazione alla fine dell'esercizio	5.011.564.919	2.055.768.961	7.067.333.880
Residui passivi degli esercizi precedenti dell'esercizio	1.131.681.792	3.438.058.942	4.569.740.734
Avanzo di amministrazione alla fine dell'esercizio	1.345.044.995	40.433.000	1.385.477.995
Residui passivi degli esercizi precedenti dell'esercizio	- 2.476.776.787	- 3.476.491.942	- 5.955.218.729
Avanzo di amministrazione alla fine dell'esercizio	65.842.345.171	14.790.319.867	80.632.665.038

Consistenza della cassa all'inizio dell'esercizio

Riscossioni

 in c/competenza

 in c/residui

Pagamenti

 in c/competenza

 in c/residui

Avanzo della cassa alla fine dell'esercizio

Residui attivi

 degli esercizi precedenti

 dell'esercizio

Residui passivi

 degli esercizi precedenti

 dell'esercizio

Avanzo di amministrazione alla fine dell'esercizio

CASSA PER LA FORMAZIONE DELLA PROPRIETÀ CONTADINA

**BILANCIO CONSUNTIVO
DELL'ESERCIZIO FINANZIARIO 1983**

RELAZIONE
DEL CONSIGLIO DI AMMINISTRAZIONE

CASSA PER LA FORMAZIONE DELLA PROPRIETA' CONTADINA

Ente di Diritto Pubblico - D.L. 5.3.1948,n.121 - D.P.R.6.1.1978, n.13

Sede in Roma - Via Nizza 128

CONTO CONSUNTIVO DELL'ESERCIZIO 1983

RELAZIONI ED ALTRI ELABORATI:

- Estratto verbale adunanza del Comitato Amministrativo del 29 maggio 1984;
- Relazione dell'On.le Presidente;
- Relazione del Collegio Sindacale;

ESTRATTOV E R B A L E

dell'adunanza del Comitato Amministrativo della Cassa per la formazione della proprietà contadina, convocato per il giorno 29 maggio 1984, ore 10.

- - - - -

Il giorno 29 maggio 1984, alle ore 10,45, si è riunito, debitamente convocato, il Comitato Amministrativo della Cassa per la formazione della proprietà contadina, per discutere il seguente :

ORDINE DEL GIORNO

- I - Approvazione dei verbali delle adunanze del Comitato Amministrativo del 24.11.1983, 7.12.1983 e 24.1.1984;
- II - Conto consuntivo esercizio 1983;
- III - Proposte di acquisto di terreni (n° 3 elenchi);
- IV - Concessione di garanzie fidejussorie;
- V - Riassegnazione di terreni;
- VI - Permute di terreni;
- VII - Rinvio annualità di ammortamento rate terreni;
- VIII - Espropriazioni e servitù per pubblica utilità;
- IX - Personale;
- X - Cancellazione del patto di riservato dominio;
- XI - Ratifica provvedimenti presidenziali;
- XII - Delega al Direttore Generale per l'avvio della contrattazione articolata prevista dalla legge 70/75 e successive in materia di personale;
- XIII- Varie ed eventuali.

Sono presenti i signori Consiglieri :

- l'On.le Dr. Giuseppe Zurlo, Sottosegretario di Stato per l'Agricoltura e le Foreste, Vice-Presidente;
- il Dr. Camillo De Fabritiis ed il Dr. Angelo Masi, rappresentanti il Ministero dell'Agricoltura e delle Foreste;

- il Dr. Raffaele Lauria e la Dr.ssa Angela Maria Storaci, rappresentanti il Ministero del Tesoro;
- il Dr. Angelo Manfredi, in rappresentanza delle Regioni;

Assistono alla seduta per il Collegio Sindacale, il Dr. Ugo Cessari, Presidente, rappresentante la Corte dei Conti ed il Dr. Giuseppe Faraone, sindaco effettivo, rappresentante il Ministero dell'Agricoltura e delle Foreste.

Assenti giustificati :

- l'On.le Dr. Filippo Maria Pandolfi, Ministro per l'Agricoltura e le Foreste, Presidente;
- il Dr. Giulio Baffigo, sindaco effettivo del Collegio sindacale, rappresentante il Ministero del Tesoro;
- l'Assessore On.le Dr. Carlo Gubbini in rappresentanza delle Regioni.

Assiste alla riunione il Dr. Sergio Annunziata, ^{Vice-} Procuratore Generale della Corte dei Conti, designato al controllo della Cassa.

E' presente il Dr. Giovanni Polito, Direttore Generale f.f. della Cassa.

Svolge le funzioni di Segretario del Comitato il Dr. Edoardo Iannuzzi, nominato con D.M. 26 settembre 1981.

Assume la presidenza dell'adunanza, giusta delega delle attribuzioni proprie del Presidente del Comitato, conferitagli dall'On.le Ministro con D.M. 30.9.1983, l'On.le Vice-Presidente che, constatata la presenza della maggioranza dei componenti del Comitato stesso, dichiara validamente aperta la seduta.

OMISSIS

DETERMINAZIONE N.2

L'On.le Vice-Presidente propone di passare alla discussione dell'argomento posto al punto II dell'ordine del giorno, riguardante il Conto consuntivo dell'esercizio 1983 ed invita il dr. Polito a riferire in merito.

Il dr. Polito espone sinteticamente gli elementi più salienti della relazione della Presidenza al Conto consuntivo dell'esercizio 1983, in precedenza inviato ai Signori Consiglieri e Sindaci, illustrando le poste del conto stesso.

Successivamente il Presidente del Collegio Sindacale dà lettura della relazione del Collegio dei Sindaci al conto consuntivo 1983, ponendo in risalto gli elementi più significativi del bilancio medesimo.

Dopo di che il Presidente ringrazia il dr. Cessari ed apre la discussione sugli elaborati relativi al conto consuntivo.

OMISSIS

Al termine il Vice-Presidente invita gli amministratori a deliberare sugli elaborati costituenti il Conto Consuntivo chiuso al 31 dicembre 1983.

IL COMITATO AMMINISTRATIVO

VISTA la legge 20 marzo 1975, n.70, recante norme sul riordinamento degli enti pubblici;

VISTO il D.P.R. 6 gennaio 1978, n.13, concernente la conferma, a' sensi dell'art.3 della citata legge n. 70/1975, della Cassa per la formazione della proprietà contadina;

VISTO il D.P.R. 18 dicembre 1979, n.696, artt. 32 e 39, concernente l'approvazione del regolamento per la classificazione delle entrate e delle spese e per l'amministrazione e la contabilità degli enti pubblici;

VISTO il progetto del conto consuntivo dell'esercizio 1983 comprendente, per ciascuna delle due gestioni (istituzionale ed interventi degli enti di sviluppo nella formazione della proprietà coltivatrice), il rendiconto finanziario sia per la parte di competenza sia per quella dei residui; la situazione patrimoniale; il conto economico; il bilancio consolidato e l'annessa situazione amministrativa;

UDITA la relazione dell'On.le Presidente;

UDITA la relazione del Collegio dei Sindaci che esprime parere favorevole all'approvazione del predisposto conto consuntivo dell'esercizio 1983;

PRESO ATTO dei risultati della gestione dell'Ente;

DELIBERA

- 1) di approvare il Conto consuntivo chiuso al 31 dicembre 1983, costituito dai prescritti elaborati e relative relazioni, nelle seguenti risultanze complessive:

RENDICONTO FINANZIARIOGESTIONE DI COMPETENZA

<u>Entrate</u>	<u>Prev.definitive</u>	<u>Accertamenti</u>	<u>Da riscuotere</u>
Correnti	6.756.400.000	6.056.898.017	2.995.049.669
In c/capitale	30.256.000.000	29.931.655.455	2.089.009.772
Partite di giro	422.000.000	302.322.546	5.547.175
	37.434.400.000	36.290.876.018	5.089.606.616
Disavanzo finanz.	68.095.865.038	2.386.448.879	-
	105.530.265.038	38.677.324.897	5.089.606.616
=====			
<u>Spese</u>	<u>Prev. definitive</u>	<u>Impegni</u>	<u>Da pagare</u>
Correnti	6.406.400.000	6.061.548.670	928.841.579
In c/capitale	98.701.865.038	32.313.453.681	952.059.078
Partite di giro	422.000.000	302.322.546	77.079.309
	105.530.265.038	38.677.324.897	1.957.979.966
=====			

GESTIONE RESIDUIResidui attivi

Residui anno 1982 e precedenti	£.	7.067.333.880
Riscossi nel 1983	"	3.716.411.962
Rimasti da riscuotere	"	3.350.921.918
Residui dell'esercizio 1983	"	5.089.606.616
Totale residui attivi	"	8.440.528.534

=====

Residui passivi

Residui anno 1982 e precedenti	"	5.955.218.729
Pagati nel 1983	"	2.266.820.906
Rimasti da pagare	"	3.688.397.823
Residui dell'esercizio 1983	"	1.957.979.966
Totale residui passivi		5.646.377.789

=====

SITUAZIONE AMMINISTRATIVA

Avanzo di amministrazione:

- Gestione istituzionale	£.	64.115.809.270
- Gestione interventi degli Enti di Sviluppo	"	14.130.406.889
Totale	"	78.246.216.159

=====

RENDICONTO PATRIMONIALE

	<u>Consistenza al</u> <u>31.12.1982</u>	<u>Variazioni</u>	<u>Consistenza al</u> <u>31.12.1983</u>
Attività	346.585.482.056	+ 20.135.128.231	366.720.610.287
Passività	<u>11.706.966.064</u>	- 141.246.650	<u>11.565.719.414</u>
Patrimonio netto	334.878.515.992	20.276.374.881	355.154.890.873

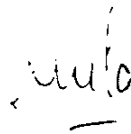
- =====
- 2) di destinare l'avanzo economico di f. 1.279.393.585 conseguito nella gestione ordinaria in aumento alla dotazione; mentre il disavanzo economico dell'esercizio di f. 1.003.018.704 conseguito nella gestione "Interventi degli enti di sviluppo" andrà in diminuzione della dotazione;
- 3) di disporre l'invio dei documenti costituenti il Conto consuntivo stesso, le anzidette relazioni ed annessi elaborati, unitamente alla presente deliberazione, ai Ministeri dell'Agricoltura e delle Foreste e del Tesoro, nonché alla Corte dei Conti.

La presente delibera viene redatta, letta e confermata seduta stante dal Comitato Amministrativo.

IL SEGRETARIO




IL PRESIDENTE



RELAZIONE DELL'ON.LE PRESIDENTE SULL'ATTIVITA' SVOLTA NEL-
L'ESERCIZIO 1983 E RELATIVO CONTO CONSUNTIVO

Nel 1983 l'economia italiana ha continuato a risentire degli effetti della recessione manifestatasi in tutta la sua evidenza, quale seguito degli anni precedenti.

Nel settore agricolo-forestale ed alimentare, in particolare, si è realizzato, in moneta corrente, un forte aumento del deficit relativo all'interscambio dei prodotti importati ed esportati, pur se, nell'anno decorso, si è conseguita, in termini reali, una lieve flessione nella produzione lorda vendibile e un calo del valore aggiunto. Rimangono quindi preoccupanti i rapporti prezzi-costi, tanto che il settore primario continua a rimanere isolato nei confronti degli altri settori produttivi.

Poichè i risultati produttivi ed economici si differenziano notevolmente, anche per tipi di azienda, si presume che ancora una volta quelle piccole e medie abbiano potuto resistere alla sfavorevole congiuntura aumentando il tempo di lavoro e contraendo la re-nuneratione del lavoro familiare.

Ciò in quanto l'impresa coltivatrice, singola ed associata - che rappresenta l'80% della struttura produttiva del nostro Paese - è caratterizzata dalla flessibilità dell'orario di lavoro e delle decisioni e dalla notevole facoltà di adattamento e riconversione produttiva e pertanto non è investita dei relativi problemi ricorrenti in altri settori produttivi.

L'agricoltura è attività affidata alla intelligenza individuale dell'operatore, ma è anche un fatto politico-sociale e deve, quindi, essere fattore di propulsione dell'economia e posta al centro di un sistema nel quale interagiscono le altre sfere di attività (industria macchine agricole, fertilizzanti, industrie di trasformazione, ricerca).

In tale modo diviene un settore efficiente e moderno in grado di seguire una politica di programmazione che tenga conto di fenomeni sociali ed economici insieme.

In tale contesto vanno, pertanto, riguardate le misure volte a favorire la creazione di imprese coltivatrici, sia a carattere familiare che cooperativo, di adeguate dimensioni economiche, competitive ed in grado di inserirsi con successo nel settore produttivo, anche a seguito di operazioni di riordimento fondiario ed accorpamento.

GESTIONE ISTITUZIONALE

Le richieste di intervento presentate da singoli coltivatori, all'1/1/1983 risultavano n.696 per ha 19.505 per £. 154.400 milioni.

Nell'anno 1983 sono pervenute alla Cassa altre n.527 domande per ha 16.286 per £. 163.500 milioni.

Nel corso dell'esercizio 1983 è stata definita l'istruttoria di n.326 iniziative per ha 10.438 e per £. 74.501 milioni, secondo le direttive e i criteri stabiliti dal Comitato e cioè con preferenza agli acquisti di terreni ricadenti in zone montane collinari e interne ad economia disagiata, e con le priorità previste dalle leggi speciali (terremotati e prelazioni).

Delle predette pratiche, n. 217 per ha 6858 per £. 31.445 milioni sono state deliberate favorevolmente dal Comitato Amministrativo; n. 79 per ettari 1941 e per £. 15.447 milioni sono state invece respinte dal Comitato stesso, mentre le restanti n. 30 per ha 1639 e per £. 27.609 milioni sono state rinunciate dagli interessati.

Alla data del 30/12/1983, rimangono, pertanto, in corso di istruttoria o da istruire n. 897 iniziative per ha 25.353 e per £. 243.399 milioni.

Le richieste presentate, invece, da Cooperative Agricole di conduzione, all'inizio dell'esercizio 1983 risultavano n.61 per ha 8.065 per £. 71.000 milioni.

Nell'anno 1983 sono pervenute alla Cassa altre 14 richieste di intervento per ha 1235 e per £. 17.502 milioni.

Sempre nel corso dell'esercizio 1983 è stata definita l'istruttoria di n. 11 iniziative per ha 1483 per £. 9.644 milioni, secondo i criteri e le direttive impartite dal Comitato ed in particolare con preferenza a cooperative di recente costituzione; cooperative che posseggano terreni in proprietà e ne conducano altri in affitto o ad altro titolo e che intendono acquistare ed i cui red-

diti concorrano alla formazione del bilancio; cooperative i cui soci, in base ai dati del bilancio, percepiscono redditi da lavoro mediante più bassi dei salari delle cooperative bracciantili, nonché dei soci di altre cooperative richiedenti.

Pertanto, alla data del 31/12/1983, restano in corso di istruttoria o da istruire, al netto di n. 10 rinunciate e n. 5 respinte dal Comitato, n.49 richieste per ha 4768 e per £. 57.272 milioni.

Complessivamente le iniziative in corso di istruttoria o da istruire, alla data del 31/12/1983, riguardanti sia singoli coltivatori che Cooperative, comportano una richiesta di intervento finanziario per un totale di circa lire 300 miliardi

Con gli stanziamenti previsti nel bilancio 1984, di £. 36 miliardi a favore di singoli coltivatori e di £. 18 miliardi a favore di Cooperative, si sta procedendo, sempre sulla base di criteri e direttive stabiliti dal Comitato Amministrativo, all'esame ed istruttoria delle numerose domande pervenute.

Tali somme, però, si dimostrano oviamente del tutto insufficienti per far fronte alla notevole mole delle domande giacenti al 31/12/1983, come innanzi precisato e di quelle che continuano a pervenire con una media mensile di n. 44 per un importo di £. 10 - 11 miliardi.

E' quindi auspicabile, come già evidenziato nella relazione al rendiconto del 1982, che venga disposto un adeguato rifinanziamento che consenta di rispondere sollecitamente e correntemente alle richieste delle categorie agricole, tenuto conto dell'importanza che assume la rapidità dell'intervento pubblico in periodo di elevato costo del denaro.

L'attività dell'Ente nel 1983 è riassunta nello schema seguente, nel quale i dati relativi sono confrontati con gli analoghi del 1982:

<u>Iniziative esaminate</u>	<u>1983</u>	<u>1982</u>
numero	352	380
superficie ettari	13.129	10.541
 <u>Iniziative approvate</u>		
numero	228	204
superficie ettari	8.341	6.540
spese (in milioni) lire	41.089	35.084
famiglie colt. beneficiarie numero	217	277
cooperative agricole	11	7
 <u>Acquisti perfezionati</u>		
numero	194	160
superficie ettari	6.011	6.459
spese (in milioni) lire	29.517	28.757
famiglie colt. beneficiarie numero	189	194
cooperative agricole	5	6
 <u>Riassegnazione e vendita terreni rientrati nella disponibilità della Cassa</u>		
deliberati ettari	209	80
perfezionati numero	17	8
perfezionati ettari	180	170
 <u>Pagamento anticipato del prezzo</u>		
superficie ettari	3.970	4.566
prezzo (in milioni) lire	2.820	2.935
assegnatari singoli numero	532	443
cooperative	1	=

Le delibere favorevoli del Comitato, nel 1983, hanno quindi interessato 8.341 ettari di terreni, destinati a 217 famiglie coltivatrici e n. 11 cooperative agricole, per un costo complessivo di £. 41.089 milioni, con una incidenza per ettaro di circa 5 milioni.

Degli acquisti deliberati, ettari 2.069, pari al 24,80% e £. 14.110 milioni, pari al 34,34%, si riferiscono al territorio dell'Italia settentrionale, mentre ettari 6.272, pari al 75,20% e £. 26.979 milioni, pari al 65,66%, si riferiscono all'Italia centrale, meridionale e insulare.

L'investimento medio per famiglie e per unità lavorativa attiva è risultato pari, rispettivamente a £. 119.014.700 e a £. 50.581.250; valori leggermente superiori a quelli ottenuti per il 1982.

I terreni acquistati ricadono per il 23,32% in zone di pianura, per il 76,50% in zone di collina, e per il modesto residuo in montagna. Di essi, il 51,7% è costituito da seminativi semplici, il 28,6% da seminativi irrigui, il 3,4% da vigneti, l'1,0% da oliveti, lo 0,6% da agrumeti, l'1,1% da fruttiferi vari, il 9,2% da boschi, il 4,4% da pascoli, incolti e tare, confermando la tendenza all'acquisto dei terreni in zone collinari interne ad economia depressa.

Sono state effettuate operazioni relative all'arrotondamento di proprietà coltivatrici in favore di n. 151 famiglie, per 2.943 ettari, pari al 42,91% della superficie totale, e per £. 15.159 milioni, pari al 47,89% della spesa totale.

Delle 11 operazioni in favore di cooperative agricole, n. 2 riguardano l'Italia settentrionale per una superficie di ha 432 in arrotondamento di ettari 590 per £. 1.687 milioni, mentre n. 9 si riferiscono a territori dell'Italia centrale, meridionale e insulare per ettari 1.051 in arrotondamento di ettari 145 per £. 7.957 milioni.

La superficie media delle aziende costituite, compresi i terreni preposseduti, è pari ad ettari 29 circa, con una produzione lorda totale media di £. 30 milioni circa, pari ad un valore di P.L.T., per unità lavorativa attiva, di £. 12,4 milioni circa.

Dai dati sopra riportati, considerata la famiglia tipo di 2,5 u.l., di cui 2 attive, può essere ipotizzato un reddito di lavoro di circa il 30% della P.L.T. media, pari a complessive £. 9.000.000 circa e a £. 4.500.000 per u.l.a., corrispondenti a £. 1.956 ad ora se si considera l'impiego annuale di n. 2.300 ore come previsto dalla legge sulle strutture agricole.

Il reddito di lavoro risulta inferiore a quello considerato nella relazione al precedente bilancio in quanto all'aumento dei costi di produzione non ha fatto riscontro un adeguato incremento dei prezzi dei prodotti agricoli.

Tuttavia è da porre in evidenza che il cennato calcolo della produzione aziendale non tiene conto della integrazione di reddito derivante dalla trasformazione dei prodotti e di altre attività della azienda, nè delle minori spese per vitto e alloggio che una famiglia coltivatrice deve sostenere.

==.==.==.==.==.

A tutto il 1983, la Cassa ha costituito n. 15.771 imprese diretto-coltivatrici a base familiare e n. 89 cooperative agricole che, nel complesso, interessano una superficie di ettari 189.195.

ATTIVITA' INERENTI LE AZIENDE COLTIVATRICI GIA' COSTITUITE NONCHE' LE RIASSEGNAZIONI, I TRASFERIMENTI, LE FIDEJUSSIONI, GLI ESPROPRI E LE SERVITU'.

Anche nel decorso esercizio, come per il passato, è stata svolta da parte della Cassa l'assistenza tecnica ed economica a livello aziendale onde rendere più agevole l'avviamento delle imprese coltivatrici di nuova formazione ed il consolidamento delle altre.

In merito, si auspica che l'Ente, sempre d'intesa con gli Organi Regionali, possa espletare un maggiore intervento nel settore dei miglioramenti fondiari ed in particolare in quelle zone dove risulta carente o meno incisivo l'intervento regionale.

Nel suddetto esercizio la Cassa si è occupata:

- delle riassegnazioni e delle vendite per contanti di terreni rientrati nella propria disponibilità, a motivo di inadempienze contrattuali da parte degli assegnatari;
- dei trasferimenti tra congiunti dei diritti sui terreni;
- delle espropriazioni e degli asservimenti per opere di pubblica utilità;
- delle permutate di limitate superfici di terreno, onde consentire una maggiore organicità delle aziende costituite;
- delle alienazioni di piccole superfici di terreno;
- della prestazione di garanzie fidejussorie su mutui a tasso agevolato, per la realizzazione di opere di miglioramento fondiario.

Tale complessa azione è stata possibile svolgere per l'apprezzata collaborazione degli organi tecnici regionali e per l'encomiabile attività svolta dall'esiguo numero di assistenti tecnici della Cassa, dislocati in periferia (appena 11 unità).

La situazione dei terreni rientrati nelle disponibilità dell'ente, al termine dell'esercizio 1983, presenta un carico complessivo di ettari 1.066 circa, pari allo 0,56% della superficie totale di ha 189.195, acquistati dalla cassa dall'inizio della sua attività, a fronte di quello

relativo al precedente esercizio, ammontante ad ha 898 circa.

Nel corso dell'esercizio in questione, sono stati riassegnati et tari 151 circa, realizzando, a seguito delle rivalutazioni intervenute, un plusvalore complessivo di f. 289 milioni. Ha avuto luogo, inoltre, la rinuncia a sentenza per ha 29 circa, mentre sono rientrati nella disponibilità dell'Ente ha 348 circa.

Della menzionata superficie di ha 1.066 in carico al 31 dicembre 1983, per ha 209 è in corso l'istruttoria relativa alla stipula degli atti di riassegnazione o di vendita per contanti, avendo il Comitato Amministrativo già adottato le necessarie deliberazioni e per ha 5 si è concluso il previsto iter istruttorio, con la formulazione delle relative proposte che dovranno formare oggetto di determinazione da parte dello stesso Comitato.

Per la restante superficie, pari ad ha. 852 è in corso l'istruttoria tecnica.

L'Istruttoria consiste nel reperimento dei possibili destinatari dei terreni, nell'accertamento del possesso da parte degli interessati dei requisiti di legge (per i casi di riassegnazione), nonché nell'effettuazione dei sopralluoghi, a cura di apposite commissioni, costituite da funzionari della Cassa e dei competenti organi regionali, per la rivalutazione dei fondi e la designazione degli acquirenti.

Nel predetto esercizio, sono state deliberate n. 37 richieste di trasferimento di diritti avanzate da parte di assegnatari che, per la loro avanzata età o per motivi di salute, non erano in condizioni di proseguire la diretta coltivazione dei terreni. Tali interventi favoriscono l'accesso o l'insediamento nell'attività agricola ed imprenditoriale di e lementi più giovani, evitando il loro allontanamento dalla terra.

Nello stesso esercizio risultano perfezionate n.13 operazioni con la stipula dei relativi atti, riferentesi anche ad altre deliberate nel 1982.

Altro settore di attività della Cassa è quello relativo all'assistenza prestata ai propri assegnatari i cui terreni siano stati espropriati o asserviti per l'esecuzione di opere di pubblica utilità, oppure ceduti in minima parte o permutati per manifeste esigenze di carattere tecnico o economico.

Tale attività è volta all'esame di ciascuna operazione al fine anche di ridurre, per quanto possibile, il danno nei confronti delle aziende asservite o espropriate e quindi dell'assegnatario, suggerendo soluzioni tecniche più appropriate e nell'esigere poi l'indennità più congrua.

Notevole rilevanza hanno assunto le espropriazioni e la costituzione di servitù per opere di pubblica utilità, nonché l'alienazione di modestissime superfici di terreno, che hanno interessato la superficie di mq. 824.546, facenti parte di n.123 aziende diretto-coltivatrici, per una indennità complessiva di f.1.564 milioni, suscettibile di conguaglio ai sensi della legge 29.7.1980, n.385.

Dell'intera superficie interessata, il 38,14% è relativo ad espropriazioni, il 57,66% alla costituzione di servitù, mentre il 4,20% riguarda invece alienazioni di piccole superfici.

Nello stesso esercizio sono state istruite n.4 operazioni di permuta senza conguaglio.

Circa la concessione delle garanzie fidejussorie chieste da assegnatari su mutui a tasso agevolato per l'esecuzione di opere di miglioramento fondiario, nel 1983 sono state definite, come istruttoria tecnica, n.75 operazioni (di cui n.4 successivamente rinunciate dagli interessati), riguardanti un importo di spesa riconosciuta ammissibile dai competenti organi regionali di f. 5.359 milioni, mentre ne risultano stipulate n.93, per un importo di f. 4.264 milioni circa.

Le richieste di garanzia fidejussoria pervenute nel 1983 ammontano a n. 61, per un importo totale di spesa prevista di f.4.000 milioni circa.

Di dette richieste n. 59 riguardano la realizzazione di stalle (in prevalenza per l'allevamento di bestiame da latte), su aziende estese complessivamente ha 2.051 circa, mentre le restanti riguardano la costruzione e riattamento di abitazioni rurali, la sistemazione di terreni, lo impianto di colture arboree specializzate.

ANNUALITÀ DI AMMORTAMENTOPAGAMENTO ANTICIPATO PREZZO TERRENI ASSEGNATI

Nell'esercizio 1983 l'ammontare delle annualità di ammortamento di competenza (L. 11.904,6 milioni) ha registrato un incremento dell'8,9% rispetto a quello dell'esercizio precedente, in correlazione al progressivo aumento, in termini numerici e d'importo, delle rivendite effettuate nel 1981 e 1982.

Dell'importo di L. 15.608.390.726 costituito dalle annualità avvenute scadenza nell'esercizio 1983 (L. 11.904.647.521) e da quelle degli esercizi precedenti rimaste da esigere, risultano incassate, a fine esercizio, L. 10.368.697.742, con un residuo da riscuotere di L. 5.239.692.984 così composto :

- L. 3.171.461.348, relative ad annualità scadute nel 1983;
- L. 2.068.231.636, relative ad annualità scadute nel 1982 e precedenti.

L'esposizione debitoria degli assegnatari dei terreni si è ridotta di circa 1.500 milioni per versamenti effettuati nei primi mesi del 1984, specie per le rate scadute alla fine dell'esercizio 1983.

Nel corso del 1983, n. 532 assegnatari di ha. 3.888 hanno provveduto al pagamento anticipato del residuo prezzo di L. 2.747 milioni e n. 1 cooperativa per ha. 82 per L. 73 milioni. Complessivamente, al 31 dicembre 1983, risultano riscattati ha. 36.648 (pari al 14,5%) dell'intera superficie assegnata, per L. 22.348,1 milioni, da parte di n. 7.168 assegnatari e n. 25 cooperative agricole.

Nel 1983, le operazioni di riscatto hanno riguardato in prevalenza assegnazioni di terreni di modesta ampiezza, effettuate nel Veneto, Sicilia, Toscana, Puglia, Lazio, Emilia-Romagna e Basilicata.

CONTENZIOSO

Per riscuotere sollecitamente le somme dovute ed accertare le ragioni della inadempienza, non si è mancato di invitare gli assegnatari ritardatari nel pagamento delle rate di ammortamento con ripetuti solleciti e diffide; nei confronti di coloro che hanno continuato a persistere nella morosità sono stati promossi giudizi di risoluzione contrattuale.

Dei procedimenti avviati nel corso dell'anno 1983 ed in quelli precedenti (n. 196), n. 20 si sono conclusi con sentenze favorevoli con la conseguente risoluzione contrattuale, mentre 32 sono stati composti amichevolmente, avendo gli interessati pagato tutto quanto dovuto.

Per quanto riguarda il contenzioso tributario, i ricorsi avviati nel corso dell'anno ed in quelli precedenti sono 590 (536 anni precedenti + 34 anno 1983), dei quali n. 26 si sono conclusi con n. 26 decisioni favorevoli e n. 13 decisioni sfavorevoli; per queste ultime pendono ricorsi alle Commissioni tributarie di II° grado.

ENTI DI SVILUPPO

La Cassa, con il Titolo II della legge 26 maggio 1965, n.590, è stata autorizzata a disporre finanziamenti in favore degli Enti di Sviluppo Agricolo, per l'acquisto e la trasformazione di terreni, da cedere a famiglie diretto-coltivatrici, previa formazione di efficienti unità produttive.

A tale scopo, l'art.22 della stessa legge ha attribuito, quale nuovo apporto al patrimonio della Cassa, un fondo di dotazione di L. 49.200 milioni che, successivamente, è stato incrementato di L. 4.712.= milioni circa, quali avanzi conseguiti nei passati esercizi finanziari.

A valere quindi sulla disponibilità finanziaria complessiva di L. 53.912 = milioni, la Cassa ha provveduto a disporre in favore degli Enti, assegnazioni di fondi per l'intera disponibilità, sulla base di programmi di massima, formulati dagli stessi Enti ed approvati dagli Organi di controllo competenti e dal Comitato Amministrativo della Cassa stessa.

In attuazione dei cennati programmi gli Enti hanno impegnato gli interi stanziamenti disposti in loro favore con delibere di acquisto terreni e miglioramenti fondiari.

A tutt'oggi gli Enti hanno acquistato terreni per ha 26.200 circa e per una spesa di L. 34.143 milioni, mentre hanno realizzato opere di miglioramento fondiario sugli stessi terreni per un importo di complessive L. 10.009 milioni.

Il totale, quindi, delle somme spese è di L. 44.152 milioni, pari all'81% circa delle somme assegnate, con un incremento del 2,4% circa rispetto al 1982.

XI LEGISLATURA — DISEGNI DI LEGGE E RELAZIONI — DOCUMENTI

Il settore, comunque, dove si appalesano le maggiori carenze, è quello della trasformazione fondiaria per il quale risulta speso soltanto il 50% circa delle somme impegnate. Comunque anche se vi sono state obiettive difficoltà, da parte degli Enti sia per le complesse procedure, che per le ricorrenti richieste di revisione prezzi in corso di opera, da parte delle ditte appaltatrici dei lavori, causate dalla continua lievitazione dei costi dei materiali, della manodopera e dei servizi connessi alla loro realizzazione, nel 1983 si è realizzato un incremento delle somme spese del 10% circa rispetto al 1982.

Nel corso dell'anno l'operatività degli Enti è stata irrilevante. Comunque al 31.12.83 i terreni assegnati in favore di 727 famiglie diretto-coltivatrici e n. 7 cooperative risultano ha 19.754 pari al 75% circa di quelli acquistati.

Per quanto riguarda i terreni acquistati da oltre 10 anni da alcuni Enti (E.R.S.A.P. Puglia, E.R.S.A. Molise, E.R.S.A. Emilia Romagna, E.R.S.A.S. Calabria) e non ancora assegnati a motivo dell'occupazione degli stessi da parte di cooperative che si oppongono per l'assegnazione a singole famiglie, si precisa che la situazione è rimasta pressochè immutata rispetto a quella risultante al termine dello scorso esercizio.

In relazione, poi, alle direttive impartite agli Enti di Sviluppo di provvedere alla rivalutazione dei terreni acquistati da lungo tempo e non ancora assegnati, si sono verificate non poche difficoltà, in particolare in tutti quei casi in cui gli Enti stessi avevano già insediato sui terreni i coltivatori prescelti.

Dall'esame della situazione dei vari Enti, risulta che mentre alcuna di essi hanno compiutamente eseguito i programmi predisposti e speso tutte le somme loro assegnate, tanto da richiedere, in modo pressante, nuove assegnazioni di fondi, altri, invece, non hanno conseguito gli auspicabili risultati, rispetto agli impegnativi programmi preliminarmente formulati, il che, se poteva essere giustificabile nei primi anni di attuazione della legge, è ora motivo di rammarico per non essere stati pronta-

mente e tempestivamente utilizzate tutte le somme disponibili, con le acquisizioni dei terreni e con la realizzazione delle opere di trasformazione.

La Cassa non ha mancato comunque di sollecitare gli Enti inadempienti ad una più incisiva operatività ed alla completa utilizzazione delle somme assegnate e non ancora impegnate disponendo diretti interventi per sollecitare la correntezza nel pagamento delle rate di ammortamento e degli interessi sulle somme utilizzate.

Gli Enti, che hanno esaurite le disponibilità finanziarie, richiedono ulteriori stanziamenti, in particolare per far fronte agli oneri derivanti per il completamento delle opere di miglioramento fondiario già previste, nonché per realizzare nuovi programmi di intervento.

Attualmente, pertanto, per venire incontro ad altre concrete proposte operative degli Enti di Sviluppo non esiste altra possibilità che quella di un congruo rifinanziamento del Titolo II della legge 590 del 1965.

A conclusione di questa parte della presente relazione, non può non sottolinearsi il responsabile, costante e vivo impegno di tutto il personale nell'adempimento dei compiti istituzionali e delle altre attività collaterali.

CONTO CONSUNTIVO DELL'ESERCIZIO 1983

Il conto consuntivo dell'esercizio 1983 della "Cassa per la formazione della proprietà contadina" ha le caratteristiche di un bilancio consolidato, in quanto comprende anche le risultanze finali della "Gestione degli interventi degli enti di sviluppo nella formazione della proprietà coltivatrice" di cui agli artt. 12 e 13 della legge 26 maggio 1965, numero 590.

Esso è stato compilato in osservanza di quanto in materia dispone il Regolamento di contabilità e di amministrazione di cui al D.P.R. numero 696/1979 e si compone dei seguenti elaborati :

1) Rendiconto finanziario

distinto per ciascuna gestione ed uno cumulativo (solo per categorie);

2) Situazione patrimoniale :

distinta per ciascuna gestione ed una cumulativa (solo per categorie);

3) Conto economico :

distinto per ciascuna gestione ed uno cumulativo (solo per categorie);

4) Situazione amministrativa :

unica, con l'analisi riferita a ciascuna gestione.

Nel rendiconto finanziario sono esposte le risultanze relative alla gestione di competenza ed alla gestione dei residui cui si è pervenuti durante l'esercizio 1983, in confronto alle rispettive previsioni definitive, comprensive queste ultime delle variazioni deliberate nel corso dell'esercizio.

XI LEGISLATURA — DISEGNI DI LEGGE E RELAZIONI — DOCUMENTI

Qui di seguito si espongono le risultanze riassuntive più significative :

GESTIONE DI COMPETENZA :

<u>Entrata</u>	<u>Prev. definitive</u>	<u>Accertamenti</u>
E. correnti	L. 6.756.400.000	6.056.898.017
E. in c/capitale	" 30.256.000.000	29.931.655.455
E. partite di giro	" <u>422.000.000</u>	<u>302.322.546</u>
	L. 37.434.400.000	36.290.876.018
Disavanzo finanziario	" <u>68.095.865.038</u>	<u>2.386.448.879</u>
	L. 105.530.265.038	38.677.324.897
	=====	=====

<u>Spesa</u>	<u>Prev. definitive</u>	<u>Impegni</u>
S. correnti	L. 6.406.400.000	6.061.548.670
S. in c/ capitale	" 98.701.865.038	32.313.453.681
S. Partite di giro	" <u>422.000.000</u>	<u>302.322.546</u>
	L. 105.530.265.038	38.677.324.897
	=====	=====

GESTIONE E RESIDUI

La gestione residui, comprensiva di quelli dei precedenti esercizi con relative variazioni derivanti da più esatti accertamenti e dei residui relativi alla gestione finanziaria dell'esercizio 1983, presenta le seguenti risultanze.

Residui attivi

Residui anno 1982 e precedenti	L.	7.067.333.880
Riscossi nel 1983	"	<u>3.716.411.962</u>
Rimasti da riscuotere	L.	3.350.921.918
Residui dell'esercizio 1983	"	<u>5.089.606.616</u>
 Totale residui attivi	L.	8.440.528.534
		=====

Residui passivi

Residui anno 1982 e precedenti	L.	5.955.218.729
Pagati nel 1983	"	<u>2.266.820.906</u>
Rimasti da pagare	L.	3.688.397.823
Residui dell'esercizio 1983	"	<u>1.957.979.966</u>
 Totale residui passivi	L.	5.646.377.789
		=====

SITUAZIONE AMMINISTRATIVA

In essa è posto in evidenza che :

- l'ammontare complessivo delle giacenze di cassa dell'Ente è risultato, alla chiusura dell'esercizio finanziario 1983, di £ 75.452.065.414 di cui £ 60.944.879.382 riguardanti la gestione ordinaria e £ 14.507.186.032 per la gestione interventi degli enti di sviluppo, con una diminuzione, rispetto all'ammontare a fine 1982, di £ 4.068.484.473;
- l'avanzo di amministrazione alla chiusura dell'esercizio 1983 è risultato di complessive £ 78.246.216.159, di cui £ 64.115.809.270 riferiti alla gestione ordinaria e £ 14.130.406.889 a quella degli interventi degli enti di sviluppo.

RENDICONTO PATRIMONIALE

Nelle singole situazioni patrimoniali ed in quella consolidata sono poste in evidenza le variazioni che la consistenza patrimoniale ha registrato nel corso dell'anno 1983 e quindi, i valori finali di tutte le componenti del patrimonio.

La gestione patrimoniale dell'esercizio 1983 si può riassumere come appresso :

	Consistenza al 31.12.1982	Variazioni	Consistenza al 31.12.1983
Attività	346.585.482.056	+ 20.135.128.231	366.720.610.287
Passività	11.706.966.064	- 141.246.650	11.565.719.414
Patrimonio netto	334.878.515.992	20.276.374.881	355.154.890.873
	=====		=====

L'incremento di patrimonio netto di £ 20.276.374.881 è costituito: da £ 20.000.000 quale quota annua riferita all'esercizio 1983, dell'ulteriore apporto disposto dalla legge 29.4.1983, n. 116; da £ 276.374.881 quale avanzo economico complessivo conseguito nel 1983 (di cui £ 1.279.393.585 nella gestione ordinaria, decurtate di £ 1.003.018.704 che rappresentano il disavanzo economico della gestione "interventi degli enti di sviluppo").

Nel conto economico trova esatto riscontro l'avanzo conseguito sopra evidenziato.

Roma, 21 maggio 1984

IL MINISTRO-PRESIDENTE



VERBALE N. 204

I giorni 15 e 16 maggio 1984, il componente effettivo, dottor Ugo Cessari, Presidente del Collegio sindacale della Cassa per la formazione della proprietà contadina ha effettuato, dalle ore 15, alle ore 17, presso gli uffici della Cassa stessa, siti in Roma in Via Nizza 128, i necessari riscontri sugli elaborati del conto consuntivo dell'Ente per l'esercizio finanziario 1983 (gestione istituzionale e gestione degli enti di sviluppo) redatto dall'Amministrazione sulla base delle norme contenute nel regolamento di amministrazione e contabilità approvato con il D.P.R. n. 696/1979.

Il giorno 22 maggio 1984, dalle ore 15,30 alle ore 17,30, sono presenti:

- Dr. UGO CESSARI, Presidente, in rappresentanza della Corte dei Conti;
- Dr. GIUSEPPE FARAONE, componente effettivo, in rappresentanza del Ministero Agricoltura e delle Foreste.

Assiste alla seduta, il Consigliere della Corte dei Conti, delegato al controllo, dr. SERGIO ANNUNZIATA.

A seguito di un ampio e approfondito esame delle risultanze dei riscontri eseguiti, il Collegio ha proceduto alla stesura della relazione che si trascrive qui di seguito.

RELAZIONE
DEL COLLEGIO SINDACALE

RELAZIONE DEL COLLEGIO SINDACALE SUL CONTOCONSUNTIVO DELL'ESERCIZIO 1983

Signor Presidente, signori Consiglieri,

l'elaborato che si sottopone all'esame del Comitato Amministrativo si articola, come di consueto, in due distinti documenti contabili, rispettivamente concernenti la gestione Istituzionale e quella degli Enti di sviluppo, riepilogati poi, a livello di categoria, in un "consolidato" e strutturati secondo la modulistica ufficiale allegata al noto D.P.R. 30 dicembre 1979, numero 696.

Si sottolinea che la presente relazione è stata compilata, come prevede la cennata normativa, al fine precipuo di accertare se la gestione si sia svolta nella regolarità e nel rispetto di quei criteri di economicità che sempre debbono improntare l'attività degli enti pubblici.

Ciò premesso deve prendersi atto che, come per gli anni decorsi, il progetto in questione è portato all'esame del Comitato Amministrativo dopo il termine del 30 aprile prescritto, in linea generale, dall'art.32 del regolamento dianzi citato.

Va al riguardo ribadito che il rispetto di tale termine riveste, com'è noto, un valore essenziale, in prospettiva del tempestivo espletamento delle operazioni di consolidamento dei bilanci del settore pubblico allargato, al quale l'Ente stesso appartiene in relazione al Decreto Ministeriale 5 marzo 1979 (emesso in applicazione dell'art.25 della legge 25 agosto 1978, n.468).

Il Collegio, pertanto, non può che raccomandare ai competenti organi amministrativi dell'Ente, l'inderogabile necessità che nel futuro, anche in relazione all'intervenuto perfezionamento del nuovo statuto e del regolamento dei servizi e del personale, sia posta massima cura affinché la procedura di formazione del consuntivo sia comunque portata a conclusione entro il termine dianzi cennato.

a) GESTIONE ISTITUZIONALE

Prima di passare ad esaminare i dati relativi agli accertamenti delle entrate ed agli impegni delle uscite, è d'uopo richiamare all'attenzione di codesto organo amministrativo che il bilancio di previsione per il 1983 esponeva, in complesso, previsioni di entrate di competenza per £. 13.578.000.000, e di spesa per £. 67.409.200.000, con un disavanzo finanziario previsto di £. 53.831.200.000, coperto dall'impiego dell'avanzo di amministrazione pregresso.

Nel corso della gestione sono state apportate variazioni (nette) aumentative alle entrate per £.22.647.400.000 e alle spese per £.32.317.745.175 (con finanziamento del saldo negativo risultante di £. 9.670.345.175 mediante utilizzo del maggior avanzo di amministrazione accertato in sede di consuntivo 1982).

Tutto ciò premesso si ritiene opportuno anzitutto passare ad evidenziare, distintamente per le entrate e le uscite e per ciascun aggregato economico del bilancio, l'ammontare degli accertamenti e degli impegni in correlazione alle corrispondenti previsioni definitive, ponendo in luce gli scostamenti che ne derivano sia in valore assoluto che in percentuale.

<u>Entrate</u>	<u>Prev.definitive</u>	<u>Accertamenti</u>	<u>Diff.risultanti</u>	<u>%</u>
Correnti	6.257.400.000	5.593.025.952	- 664.374.048	- 10,62
in C/Capitale	29.546.000.000	29.240.542.446	- 305.457.554	- 1,04
P.Partite di giro	422.000.000	302.322.546	- 119.677.454	- 28,36
TOTALE	<u>36.225.400.000</u>	<u>35.135.890.944</u>	<u>-1.089.509.056</u>	<u>- 3,01</u>

Dal prospetto che precede emergono le seguenti principali differenze:

 XI LEGISLATURA — DISEGNI DI LEGGE E RELAZIONI — DOCUMENTI

- 1) un minore accertamento di £.664.374.048 (-10,62%) realizzato nelle entrate correnti e di £. 305.457.554 (-1,04%) in quelle in conto capitale, nonché di £.119.677.454 (-28,36%) nelle entrate per partite di giro;
- 2) un minore complessivo accertamento di entrate per lire 1.089.509.056, pari al -3,01%.

Il decremento complessivo di £. 664.374.048 verificatosi nelle entrate correnti è essenzialmente in funzione della diminuzione di £.610.381.205 determinatasi per i redditi e proventi patrimoniali che si riconnettono agli interessi attivi compresi nelle annualità di ammortamento dovute da assegnatari di terreni.

Relativamente al minor gettito derivante per i redditi connessi alle quote interessi comprese nelle rate di ammortamento, va sottolineato che esso è da porsi in relazione al minor numero di mutui concessi ad assegnatari di terreni per operazioni non perfezionate.

Quanto, invece, al decremento delle entrate in conto capitale (£.305.457.554), va detto che esso è quasi esclusivamente in connessione con un minor gettito dovuto a diminuite richieste di riscatto dei terreni assegnati.

Relativamente alle minori entrate (£.119.677.454) realizzate per le partite di giro, è da evidenziare che tale fenomeno riguarda principalmente il conto sospesi, nonché le ritenute erariali valutate non esattamente in sede di previsione.

<u>Uscite</u>	<u>Prev. definitive</u>	<u>Impegni assunti</u>	<u>Differ.risult.</u>	<u>%</u>
Correnti	5.785.400.000	5.460.753.670	- 324.646.330	- 5,61
In c/capitale	93.519.545.171	31.099.350.629	- 62.420.194.542	-66,90
Part.di giro	<u>422.000.000</u>	<u>302.322.546</u>	- <u>119.677.454</u>	<u>-28,35</u>
Totale	99.726.945.171	36.862.426.845	- 62.864.518.326	-63,04

=====

XI LEGISLATURA — DISEGNI DI LEGGE E RELAZIONI — DOCUMENTI

Dal prospetto sopra riportato risultano le differenze appresso evidenziate:

- 1) una minore spesa di £. 324.646.330 (-5,61%) verificatasi nella parte corrente;
- 2) un minor investimento di £. 62.420.194.542 (-66,90%) per il conto capitale;
- 3) una complessiva minor spesa di £. 62.864.518.326 (-63,04%)

Quanto alla gestione delle uscite correnti va precisato preliminarmente che per esse non si è verificato nessuna eccedenza di impegni, del che il Collegio dà atto ai competenti organi direttivi della Cassa.

Le economie in tale parte del bilancio si sono accertate prevalentemente nell'ambito delle categorie: I "Spese per gli organi dell'Ente" (£.8.551.217); II "Spese per il personale in attività di servizio" (£.69.459.379); IV "Spese per l'acquisto di beni e servizi" (£.85.897.929). Ove si passi all'esame analitico del fenomeno, si rileva che le economie sono state appurate per quasi tutti i capitoli. Fanno tuttavia spicco quelle accertate per il capitolo 10201 concernente "Stipendi ed altri assegni fissi al personale" (£.28.328.525).

In ordine viceversa, al rilevante ammontare dei minori investimenti (-£.62.420.194.542) va detto che essi si riferiscono per £. 39.688.599.749 al capitolo 11070 "Acquisto di fondi rustici ed oneri accessori per la costituzione di singole imprese diretto coltivatrici" e per £. 22.282.881.645 al capitolo 11080 "Acquisto di fondi rustici per la costituzione di imprese cooperative diretto coltivatrici".

Tale fenomeno, che, in verità, non si verifica per la prima volta, non può che ingenerare, ormai, vivissime preoccupazioni, posto che a fronte di numerose istanze di intervento, la Cassa riesce ad impegnare appena il 31% dei fondi iscritti in bilancio per gli interventi della specie anche se non può omettersi la considerazione che l'importo del maggiore fondo di dota-

zione di f. 20.000.000.000, di cui alla legge 29.4.1983 n.116, si è reso disponibile in data 11.11.1983, come può rilevarsi dalle quietanze di tesoreria agli atti. Com'è noto, lo scrivente Collegio, già in sede di esame del consuntivo 1981 e 1982 ebbe a postulare, in particolare, una approfondita riconsiderazione del concreto funzionamento delle strutture amministrative e dell'esigenza di una più frequente cadenza delle riunioni del Comitato e della Commissione Tecnico-Consultiva. Il lamentato fenomeno continua tuttavia a verificarsi, pur essendo ormai intervenute, le approvazioni sia del nuovo Statuto, sia del nuovo regolamento organico e dei servizi, il che dovrebbe consentire di organizzare gli adempimenti in modo da renderli tempestivi.

Conclusivamente i dati riguardanti la gestione in termini di competenza possono essere compendati come di seguito:

	<u>ENTRATE ACCERT.</u>	<u>USCITE IMPEGNATE</u>	<u>DIFFER. RISULT.</u>
Parte corrente	5.593.025.952	5.460.753.670	+ 132.272.282
" in c/capitale	29.240.542.446	31.099.350.629	- 1.858.808.183
Partite di giro	302.322.546	302.322.546	-
TOTALE	35.135.890.944	36.862.426.845	- 1.726.535.901

Il conto consuntivo in esame espone pertanto:

- un avanzo di parte corrente di f. 132.272.282
- un disavanzo nel conto capitale di f. 1.858.808.183
- un complessivo disavanzo finanziario di f. 1.726.535.901.

La formazione dei residui attivi e passivi dai fondi di competenza è messa in evidenza nei prospetti dimostrativi che seguono, distinti per ciascun aggregato di bilancio, indicando il loro rapporto percentuale rispetto agli importi riguardanti gli accertamenti e gli impegni:

XI LEGISLATURA — DISEGNI DI LEGGE E RELAZIONI — DOCUMENTI

	<u>Accertamenti</u>	<u>Riscossioni</u>	<u>Residui attivi</u> <u>in val. assoluti</u>	%
Entrate correnti	5.593.025.952	3.024.233.305	2.568.792.647	45,93%
Entrate in c/capitale	29.240.542.446	27.842.645.683	1.397.896.763	4,78
Entrate per part.giro	302.322.546	296.775.371	5.547.175	1,83
TOTALE	35.135.890.944	31.163.654.359	3.972.236.585	11,30
=====				
	<u>Impegni</u>	<u>Pagamenti</u>	<u>Residui passivi</u> <u>in val. assoluti</u>	%
Uscite correnti	5.460.753.670	4.531.912.091	928.841.579	17,01
Uscite in c/capitale	31.099.350.629	30.147.291.551	952.059.078	3,06
Uscite per part.giro	302.322.546	225.243.237	77.079.309	25,49
TOTALE	36.862.426.845	34.904.446.879	1.957.979.966	5,31
=====				

Dai dati che emergono dai due prospetti che precedono si rileva la tendenza già manifestata nelle gestioni decorse e cioè che il fenomeno della formazione dei residui non riveste più nell'Ente in discorso un rilievo particolare, atteso che la complessiva consistenza dei residui attivi rappresenta l'11,30% del totale degli accertamenti (superando tuttavia il 45,93% nell'ambito della parte corrente), mentre quella dei residui passivi si attesta sul 5,31% degli impegni, qui principalmente in dipendenza dei livelli dei residui inerenti alle partite iscritte nel primo aggregato di bilancio.

Ciò premesso da un punto di vista generale, va sottolineato che, relativamente ai residui attivi provenienti da poste iscritte nella parte corrente, la loro consistenza è costituita quasi esclusivamente da redditi e proventi patrimoniali (lire **2.468.792.647**) e, più precisamente, da interessi attivi su depositi e conti correnti (l.436.930.512) e da quelli compresi nelle annualità di ammortamento dovute dagli assegnatari di terreni (lire 2.031.862.135).

Per quanto concerne invece quelli provenienti dal conto capitale, deve evidenziarsi che essi sono causati soprattutto dal la mancata riscossione di quote di capitale comprese nelle annualità di ammortamento (f.1.139.599.213).

La formazione di tali residui si riconnette in parte al la natura specifica delle relative entrate, che per lo più sono accertabili solo in chiusura di gestione (tale è il caso degli in teressi sui depositi, mentre per quelli inerenti agli ammortamenti il motivo è da ricercarsi nel non esatto adempimento degli assegnatari ^{nonché} delle richieste di rinvio nei pagamenti motivate da calamità, ed avversità naturali).

In ordine ai residui passivi di parte corrente (lire 928.841.579), pari al 17,01 dei correlativi impegni, va rilevato che essi sono formati in larga prevalenza da partite di vario ordine inerenti alla categoria II (f.697.487.796), tra cui vanno messi in evidenza quelle connesse ai rimborsi allo "Stato e agli Enti Pubblici" per il personale comandato presso la Cassa (tali rimborsi, nel complesso, sono pari a f. 560.779.051), nonché ad oneri afferenti alle categorie IV, e cioè all'acquisto di beni e servizi (f. 128.315.537), relativi principalmente alle spese per affitto, riscaldamento e pulizia dei locali e alle spese postali, tele foniche e telegrafiche e per elaborazione dati che, in complesso superano la somma di f. 100.000.000 e VIII, riguardante imposte e tasse da regolare (f.96.630.725).

Per quanto attiene ai residui che si riconnettono a spe se di personale, nel constatare che la quota di essi riferibile al personale comandato si è potuta accertare soltanto a chiusura di esercizio, devesi d'altronde osservare che i motivi che hanno dato luogo alla conservazione di partite di un certo rilievo sui

capitoli 02030 " Compensi per lavoro straordinario" (£.7.668.085) e 02050 "Indennita di missione ecc." (£.29.714.153) sono da ricondursi al fatto che le relative prestazioni sono state eseguite nell'ultimo mese della gestione.

Quanto, invece, ai residui passivi del conto capitale (£.952.059.078), pari al 3,06% del totale dei correlativi impegni deve sottolinearsi che essi sono formati in larga prevalenza dalle somme rimaste da pagare per l'acquisto di fondi rustici e oneri accessori per la costituzione di singole imprese diretto - coltivatrici (£. 675.839.080) e (£.240.000.000) relativi a spese per opere di miglioramenti fondiari.

XI LEGISLATURA — DISEGNI DI LEGGE E RELAZIONI — DOCUMENTI

Analisi dei residui provenienti dagli esercizi 1982 e retro

Il riaccertamento di dette partite è compendiato, sempre per ciascun aggregato nel bilancio, nei prospetti che seguono :

	Consistenza al 1.1.83	Riscossioni	Residui attivi	Somme riaccertate	Residui %	Differenze
Entrate correnti	3.061.490.023	1.765.806.414	1.295.683.609	3.061.490.023	42,32	-
Entrate in conto capitale	1.948.443.015	1.007.312.121	941.130.894	1.948.443.015	48,30	-
Entrate per partite di giro	1.631.881	401.881	1.230.000	1.631.881	75,37	-
TOTALI	5.011.564.919	2.773.520.416	2.238.044.503	5.011.564.919	44,66	-

	Consistenza al 1.1.83	Pagamenti	Residui passivi	Somme riaccertate	Residui %	Differenze
Uscite correnti	911.667.977	808.474.598	103.193.379	911.667.977	11,32	-
Uscite in conto capitale	1.422.569.094	556.689.849	865.879.245	1.422.569.094	60,86	-
Uscite per partite di giro	142.489.716	30.191.106	112.298.610	142.489.716	78,81	-
TOTALI	2.476.726.787	1.395.355.553	1.081.371.234	2.476.726.787	43,66	-

Dall'esame dei dati che precedono si evince che della iniziale consistenza dei residui attivi di £. 5.011.564.919 ne sono state riscosse £. 2.773.520.416 mentre £. 2.238.044.503, pari al 44,66% della cennata consistenza al 1.1.1983, rimangono ancora da riscuotere. Da ciò può derivare la considerazione che il fenomeno dell'accumulazione dei residui attivi si è accentuato passando dal 37,87%, appurato per il 1982 al 44,66% accertato per il 1983. In particolare sono tuttora mantenute in bilancio partite concernenti entrate relative a redditi e proventi patrimoniali per gli interessi compresi nelle annualità di ammortamento lire (1.127.100.742) e a recuperi e rimborsi diversi (£.168.582.867) e a quote di capitale comprese nelle cennate annualità di ammortamento (£. 941.130.894).

Quanto ai residui passivi provenienti dagli esercizi 1982 e retro, si prende atto che la loro consistenza al 1.1.1983, di £. 2.476.726.787 è stata confermata al termine della gestione e che della stessa £. 1.395.355.553 sono state pagate e lire 1.081.371.234, pari al 43,66% dell'ammontare iniziale, rimangono ancora da pagare. Si osserva che pure per i residui passivi si è manifestato un ulteriore accumulo di partite come può desumersi dall'elevazione della relativa incidenza percentuale dal 43,13% al 43,66%. In particolare, per le spese correnti risulta conservata ancora una partita di £.58.497.736 per il rimborso ad Enti pubblici vari di oneri relativi al personale comandato ed un'altra per lire 27.668.302, per rimborsi diversi. Relativamente al conto capitale rimane tuttora da pagare la somma di £. 729.713.877 correlativa a saldi di prezzi di acquisto di fondi rustici (si è avuta già occasione di sottolineare, in sede di relazione sui precedenti consuntivi, che trattasi però di somma in origine rappresentata da ordinativi di pagamento inestinti, mantenuta fino alla scadenza del termine prescrizione previsto dalla legge.)

In proposito il Collegio ritiene doveroso porre all'attenzione degli organi deliberanti della Cassa l'esigenza di attuare una politica gestionale tale da ridurre progressivamente l'anzidetta consistenza dei residui che, in atto, costituisce ancora un certo immobilizzo di fondi.

Considerazioni sulla gestione in termini di cassa

Va precisato anzitutto che le definitive previsioni delle entrate esprimevano un importo di f.38.036.964.919 contro una somma di f.83.016.326.261 prevista per le uscite, con un risultante disavanzo di cassa di f. 44.979.361.342 peraltro, integralmente coperto dall'avanzo "presunto" di f. 56.172.000.000 esistente all'inizio della gestione.

Durante l'esercizio si sono realizzate riscossioni per f.33.937.174.775, con una diminuzione di f.4.099.790.144 in rapporto alla correlativa previsione; di contro, si sono verificati pagamenti per f. 36.299.802.432, con una differenza in meno di lire 46.716.523.829 rispetto alle previsioni. In definitiva, tenuto conto del dato relativo all'iniziale consistenza della cassa, l'avanzo di cassa al 31.12.1983 è rimasto determinato in f.60.944.879.382.

Dall'esame analitico dei pagamenti, effettuato capitolo per capitolo, si rileva che non si sono mai verificate eccedenze rispetto alle autorizzazioni di spesa. D'altra parte l'importo maggiore delle "economie" in termini di cassa si è manifestato, come di consueto, sui capitoli 11070 "acquisto dei fondi rustici ed oneri accessori per la costituzione di imprese dirette coltivatrici" (f.28.684.969.429) e 11080 "acquisto di fondi rustici ed oneri accessori per la costituzione di imprese cooperative" (lire 16.284.439.223) a conferma delle indicazioni che si traggono dalla considerazione del fenomeno nell'ambito della gestione di competenza. Ciò dimostra che pure per il 1983, così come per gli esercizi decorsi, le economie appurate costituiscono, in realtà, minori investimenti.

Considerazioni in ordine alla situazione patrimoniale

In ordine alla situazione patrimoniale, compilata secondo l'usuale modello, si ritiene opportuno rappresentare talune considerazioni relativamente alle partite che appaiono più significative per la gestione istituzionale dell'Ente.

ATTIVITA'

- le disponibilità liquide risultano diminuite di f.2.362.627.657 essendo passate da f.63.307.507.039 a f.60.944.879.382. Il decremento è da porsi in parte in relazione all'incremento del fondo di dotazione di f. 20 miliardi; verificatosi nel corso della gestione, in confronto a quello di f.45 miliardi verificatosi nel corso dell'esercizio precedente. Tale disponibilità, pur sempre cospicua non si è potuta ripercuotere sull'ammontare dei proventi attivi derivanti da interessi su depositi e conti correnti bancari, in quanto è rappresentata, per circa f.56 miliardi, da depositi presso la Tesoreria Centrale, in adempimento dell'art.40 della legge 30 marzo 1981, n.119 (legge finanziaria 1981). In proposito va peraltro osservato che le disponibilità, rispettivamente di f.1.391.498.472 e di f.3.572.797.222, tenute presso il Cassiere e presso l'Amministrazione postale, risultano contenute nel limite di cui alla specifica autorizzazione del Tesoro (nota numero 303290 del 14 febbraio 1967).
- i crediti connessi ai residui attivi sono invece rimasti stabiliti in f.6.210.281.088 contro f. 5.011.564.919 accertate per il 1982 e sono costituiti per f.469.476.426 da crediti verso lo Stato e altri Enti; per f.5.257.780.636 da crediti verso acquirenti di fondi rustici per rate scadute, per f.483.024.026 da crediti diversi. In sostanza deve ribadirsi che l'aumento verificatosi nella voce inerente ai crediti verso gli assegnatari

individua ormai un certo immobilizzo strutturale, che si riconnette al ritardo sistematico con cui gli assegnatari pagano le rate di ammortamento.

- i crediti bancari e finanziari, che evidenziano un totale di lire 219.039.468.166 all'inizio dell'esercizio, sono stati ride-terminati in £. 241.895.385.196 al 31.12.83, con un aumento, cioè, di £. 22.855.917.030 (pari al 10,43%). Quanto alla composizione di tale posta che, da sola, rappresenta poco meno del 78% del totale delle attività della gestione in parola, va ricordato che la stessa è formata quasi esclusivamente dai cre-diti verso acquirenti di fondi rustici per il residuo prezzo di (£.241.732.660.677), come noto costituiti dalla sommatoria delle quote capitale comprese nelle rate di ammortamento ancora da scadere. Va poi fatto cenno all'importo di £.159.644.239 ineren-te ai crediti verso dipendenti per prestiti concessi ai sensi dell'art.59 del D.P.R.n. 509/1979.

PASSIVITA'

- i residui passivi sono aumentati da £.2.476.726.787 a lire 3.039.351.200, denotando un complessivo incremento di £.562.624.413, pari al 18,55%. Tale incremento è in funzione essenzialmente della diminuzione verificatasi nella voce "debiti diversi" (li-re 70.667.669) e all'aumento di £. 563.750.640 in quella riguar-dante i debiti nei riguardi dello Stato e degli altri Enti pub-blici appartenenti al settore pubblico allargato.

Va infine rilevato che la posta in questione rappresen-ta ora circa il 34% dell'ammontare complessivo delle passività;

- i fondi di accantonamento, quali: "fondo liquidazione indennità al personale", "fondo assistenza alle aziende contadine", "fon-do rischi", "fondo oneri accessori per la compravendita terreni",

ammontano, nel complesso, a £. 3.437.577.808 con un aumento di £. 229.009.995 rispetto al precedente esercizio. In proposito va ribadita la particolare importanza rivestita per la tecnica gestionale dell'ente, dal fondo "rischi" sul quale risulta accantonata la somma di £. 2.185.974.118 a copertura delle eventuali "sofferenze" derivanti dalle fidejussioni rilasciate (lire 26.057.107.570). Tale fondo rappresenta l'8,39% (in rapporto al 9,69% dell'anno precedente) dell'ammontare delle garanzie concesse.

- le partite rettificative dell'attivo, formate dal "fondo svalutazioni crediti" e dal "fondo ammortamento automezzi, mobili e macchine d'ufficio", sono aumentate soltanto di £.29.749.615 essendo passate da £.383.282.752 a £. 413.032.367. Quanto all'entità del primo fondo (£.250.103.677) che in sè e per sè può apparire modesta, non possono che essere ribadite le considerazioni formulate in occasioni delle precedenti relazioni (la clausola del "riservato dominio", inclusa nei contratti stipulati con gli acquirenti di fondi rustici, funge da essenziale garanzia di riscossione di crediti, talchè, in certo qual modo, il fondo in questione finisce con il rendersi pressochè inutile.)

Conclusivamente va sottolineato che le attività sono nel complesso aumentate da £.288.191.982.114 a £.310.201.594.402 denotando un incremento "netto" di £. 22.009.612.288 (+7,10%); le passività (compresi i fondi di accantonamento e le poste rettificative dell'attivo) sono viceversa passate da £.8228.474.122 a lire 8.958.692.825, con un incremento "netto" di £.730.218.703 (8,16%). In definitiva il "patrimonio netto" è rimasto determinato in lire 301.242.901.577, con un miglioramento di £. 21.279.393.585 (dipendente per £. 20.000.000.000 dall'aumento del fondo di dotazione) rispetto al 1982.

Le "quote ideali" del netto patrimoniale risultano così di seguito individuate:

Fondo di dotazione	f. 276.770.082.311
Avanzi economici esercizi precedenti	" 23.193.425.681
Risultato d'esercizio	" 1.279.393.585
<hr/>	
Totale	f. 301.242.901.577
	=====

Anche il conto economico è stato predisposto sul modello ufficiale di cui all'allegato H al ripetuto decreto presidenziale n. 696/1979. In ordine a tale elaborato il Collegio formula le seguenti considerazioni.

Si è già detto che la gestione si è conclusa con un miglioramento patrimoniale di f. 1.279.393.585 che risulta però inferiore, per f. 815.037.093, a quello di f. 2.094.430.678 appurato per l'esercizio 1982.

Quanto alle principali poste che concorrono a determinare il cennato avanzo di f. 1.279.393.585, giova precisare che, per f. 132.272.282, esso è in funzione del saldo attivo di parte corrente, e, quanto alla differenza di f. 1.147.121.303, dei saldi positivi di componenti del reddito che non danno luogo a movimenti finanziari (parte seconda del predetto allegato G).

Quanto poi alle singole "voci" che hanno dato luogo a detto risultato positivo, va sottolineato il particolare significato di quelle alla voce "variazioni patrimoniali attive straordinarie", comprendenti le sopravvenienze attive (f.603.757.230), i proventi da rivendite di terreni a coltivatori diretti (lire 756.429.761) e le spese accessorie sostenute e recuperate nel prezzo di rivendita dei terreni (f.498.463.312) e che in totale espongono una cifra di f. 1.858.650.303.

Va sottolineato che l'importo di f. 756.429.761, ivi compreso, si riconnette all'alienazione - a prezzi aggiornati - di terreni, rappresentati quasi sempre da piccoli appezzamenti, in possesso della Cassa. In tal guisa può ormai considerarsi presochè ultimata l'operazione di "smobilizzo" dei fondi investiti a suo tempo in tali terreni.

Di contro, per quanto concerne le componenti negative del reddito, va precisato che esse sono costituite dalle "voci" inerenti agli ulteriori accantonamenti nel "fondo ammortamento auto-mezzi, mobili e macchine"(f.29.749.615); nel "fondo indennità anzianità al personale" (f.135.631.433), e soprattutto, dalle variazioni patrimoniali per acquisti e rivendite dei terreni (lire 546.147.952).

B) "GESTIONE DEGLI ENTI DI SVILUPPO NELLA FORMAZIONE DELLA PROPRIETA' COLTIVATRICE": considerazioni sul consuntivo finanziario.

Si premette che la gestione in questione ha formato oggetto di un distinto bilancio di previsione, così come fu per i precedenti esercizi.

Ciò detto, va precisato, sotto il profilo della competenza, che le previsioni definitive delle entrate sono rimaste at testate sull'importo complessivo di f. 1.209.000.000, contro un ammontare di uscite di f. 5.803.319.867, con un risultante disavanzo finanziario previsto di f. 4.594.319.867 (coperto mediante un pari utilizzo dell'avanzo di amministrazione).

Nel corso dell'esercizio le entrate e le uscite sono state però rispettivamente accertate ed impegnate per f. 1.154.985.074 e f. 1.814.898.052, con un risultante disavanzo finanziario di f. 659.912.978.

In ordine, poi, alla gestione del bilancio in termini di cassa, va evidenziato che a fronte di previsioni di entrate per f. 2.794.768.961, ne sono state realizzate per f. 980.506.589 con una risultante minore riscossione di f. 1.814.262.372. Per le uscite va invece osservato che contro una autorizzazione complessiva di f. 6.490.709.000, si sono eseguiti pagamenti per l i r e 2.686.363.405, con una risultante economia in termini di cassa, di f. 3.804.345.595. In definitiva la gestione ha comportato pertanto una riduzione di f. 1.705.856.816 della "cassa."

Da un'analisi più approfondita emerge che le entrate correnti sono state accertate per una cifra di f. 463.872.065, in feriore di f. 35.127.935 alle correlative previsioni e quelle in conto capitale rimangono fissate in f. 691.113.009, con una minore entrata di f. 18.886.991 rispetto alle corrispondenti previsioni.

L'importo di £. 463.872.065, dianzi cennato, è rappresentato, per £. 37.615.043, da riscossioni e per £.426.257.022 (pari all'81,09% degli accertamenti) da somme rimaste da riscuotere.

Per quanto riguarda invece gli accertamenti concernenti le entrate in conto capitale va precisato che la suddetta somma di £.691.113.009, non essendosi verificate riscossioni, è costituita da residui attivi. Può pertanto confermarsi la considerazione già formulata in occasione dell'esame dei consuntivi degli anni precedenti e cioè che i residui attivi, sia di parte corrente, sia del conto capitale, rappresentano un'elevatissima aliquota dei rispettivi accertamenti.

Va ulteriormente specificato che le entrate correnti sono esclusivamente rappresentate dai redditi e proventi patrimoniali e, più precisamente, dagli interessi attivi per finanziamenti agli enti di sviluppo (£.141.392.603) e dagli interessi attivi compresi nelle annualità di ammortamento dovute dagli assegnatari (£.305.217.262) e che in gran parte sono rimasti da riscuotere.

Quanto, poi, alle entrate in conto capitale, va sottolineato che il complessivo importo di £.691.113.009 è rappresentato esclusivamente dalle quote capitale comprese nelle predette rate di ammortamento, rimaste totalmente da riscuotere.

Pertanto va messa ulteriormente in evidenza l'accentuata difficoltà nella realizzazione delle entrate, che appare giustificabile, in relazione alla loro natura specifica, soltanto per gli interessi attivi sui finanziamenti e sui depositi.

Relativamente alle spese correnti occorre mettere in luce che esse sono state impegnate per una somma di £.600.795.000 minore, per £. 20.205.000, alle corrispondenti previsioni, laddove quelle in conto capitale sono rimaste stabilite in lire 1.214.103.052, inferiori alle previsioni per il consistente importo di £.3.968.216.815. Sia le spese correnti che quelle in conto capitale impegnate, sono costituite soltanto da pagamenti.

Quanto alle partite che concorrono a formare tali cifre, si precisa che nell'ambito delle spese correnti esse sono costituite dagli oneri tributari (f.500.795.000) e dal rimborso alla gestione istituzionale di quote delle spese correnti (f.100.000.000) interamente pagati.

Le spese in conto capitale sono invece rappresentate soltanto da una posta e precisamente da quella relativa ai finanziamenti agli enti di sviluppo, anch'essa interamente pagata.

Da tali dati si evince una notevole rapidità nell'esecuzione dei provvedimenti di spesa.

In ordine alla gestione dei residui provenienti dagli esercizi 1982 e retro possono formularsi le seguenti considerazioni.

Quanto ai residui attivi in essere al 1.1.1983, pari a f.2.055.768.961, va detto che ne sono stati riscossi per f i r e 942.891.546 e che ne rimangono da riscuotere per f.1.112.877.415, di cui f.606.130.194 per entrate correnti e f.506.747.221 in conto capitale (il loro totale rappresenta il 54,13% della consistenza al 1.1.1983). Non vi è stata alcuna variazione, in più o in meno, nella cennata consistenza iniziale. I residui di parte corrente tuttora da riscuotere sono formati per f. 213.934.547 dalla partita riguardante gli interessi attivi compresi nelle annualità di ammortamento di assegnatari e per f.392.195.647 da interessi attivi su finanziamenti agli enti di sviluppo. Quelli ancora in essere tra le entrate in conto capitale (f.506.747.221) si riferiscono invece solo alle quote capitale comprese nelle predette rate.

Relativamente ai residui passivi (f.3.478.491.942) esistenti all'inizio dell'esercizio, si prende atto che ne sono stati pagati per f.871.465.353 mentre ne rimangono da pagare per lire 2.607.026.589. Quest'ultima somma riguarda per f.36.276.000

la parte corrente e per £. 2.570.750.589 (pari al 73,90% del totale) quella in conto capitale. In proposito si constata che i residui del conto capitale si riferiscono esclusivamente al capitolo 14100 "Finanziamenti agli enti di sviluppo".

Nel merito, si rileva che tali residui di investimento rappresentano oltre il 73% di quelli inizialmente in essere, percentuale che appare tuttora molto alta, in opposizione all'andamento del fenomeno che si manifesta nell'ambito della gestione dei fondi di competenza.

SITUAZIONE ECONOMICO-PATRIMONIALE

Il complesso delle attività, costituito da disponibilità liquide, residui attivi e crediti bancari e finanziari, è passato da £.58.393.499.942 a £. 56.519.015.885, con una diminuzione di £. 1.874.484.057. Le passività, formate esclusivamente da residui passivi, si sono ridotte da £.3.478.491.942 a £.2.607.026.589 con una diminuzione di £. 871.465.353. Il patrimonio netto ne risulta ridotto di £. 1.003.018.704 rimanendo in definitiva determinato in £. 53.911.989.296.

Ove si passi ad un esame dettagliato della consistenza dei singoli elementi patrimoniali, sia attivi che passivi, si può rilevare che:

- le disponibilità liquide, come noto rappresentate soltanto dai depositi presso la Tesoreria Centrale, sono pari a lire 14.507.186.032, segnando una riduzione di £. 1.705.856.816 (11,76%) rispetto all'esercizio decorso.

- i residui attivi rimangono accertati nella somma di £. 2.230.247.446, con un aumento di £.174.478.485 rispetto al dato appurato al 31.12.1982 e di cui £.513.235.407 sono rappresentate da crediti verso lo Stato o altri enti e £.1.717.012.039 da crediti verso enti per rate scadute in relazione a fondi rustici venduti.

- crediti bancari e finanziari, il cui ammontare segna un decremento di £. 343.105.726 rispetto alla consistenza di lire 40.124.688.133 appurata al termine della precedente gestione, in relazione alla diminuzione di £. 774.920.481 verificatasi nella voce "crediti verso enti per interventi in corso" ed all'aumento di £. 431.814.755 in quella "crediti verso enti per residuo prezzo fondi rustici rivenduti" (come noto i crediti bancari e finanziari, che costituiscono il 70,39% del totale delle attività, individuano la posta patrimoniale più significativa).

- residui passivi (sotto la voce di debiti diversi) che denotano una diminuzione di £. 871.465.353 rispetto al 1982 rimanendo stabiliti in £. 2.607.026.589 e che costituiscono, come già rilevato, la globalità delle passività. In proposito il Collegio scrivente è dell'avviso che tale voce eterogenea dovrebbe essere meglio specificata in relazione alla particolare natura delle partite che concorrono a formarla, sulla base di una attenta analisi delle scritture finanziarie che l'hanno determinata.

Quanto al disavanzo economico, che risulta determinato, come sopra specificato, in £. 1.003.018.704, va precisato che esso dipende, per £. 136.922.935 dalla differenza tra le entrate e le uscite correnti e per £.866.095.769, da pari importo accertato per la partita relativa ai trasferimenti concernenti gli oneri che non danno luogo a movimenti finanziari (spese di competenza, impegnate nei precedenti esercizi).

Vale appena il caso di evidenziare, infine, che la censata consistenza patrimoniale netta esprime un dato certo, essendo determinata esclusivamente da componenti di carattere finanziario che corrispondono alle risultanze del relativo rendiconto.

CONSIDERAZIONI SULLA COMPLESSIVA SITUAZIONE DELL'ENTE

Dal prospetto (allegato I al richiamato D.P.R. n. 696) dimostrativo della situazione amministrativa dell'Ente, distintamente articolato per la gestione ordinaria e per quella degli Enti di Sviluppo, si rileva che l'avanzo complessivo (pari a $\text{f } 80.632.665.038$ all'inizio dell'esercizio) è rimasto determinato in $\text{f } 78.246.216.159$ al 31 dicembre 1983.

Il decremento di tale avanzo dipende dal peggioramento della situazione amministrativa della gestione istituzionale (- lire $\text{f } 1.726.535.901$) - essenzialmente in funzione del minore aumento del fondo di dotazione - nonché dell'ulteriore lieve peggioramento di quella che si rileva per gli enti di sviluppo (- $\text{f } 659.912.978$).

In sede di esame di tale situazione si è constatata la corrispondenza sia dei movimenti finanziari, sia della consistenza dei residui che vi figurano, ai dati iscritti nei rendiconti finanziari dell'attività istituzionale e di quella degli enti di sviluppo.

La consistenza della cassa al 31 dicembre 1983 (lire $\text{f } 75.452.065.414$) appare confermata dalla documentazione agli atti.

In sostanza la complessiva situazione finanziaria dell'Ente è ulteriormente migliorata, posto che l'ammontare dell'avanzo di amministrazione si discosta per $\text{f } 2.794.150.745$ da quello inerente alla cassa.

CONSIDERAZIONI CONCLUSIVE

Come noto, lo scrivente Collegio deve esprimere, ai sensi della vigente normativa, se la gestione dell'Ente si sia svolta in modo economico. Nel merito e prendendo in esame solo i dati concernenti la competenza della "gestione istituzionale", si constata anzitutto che le rendite e i proventi derivanti dall'utilizzo di beni patrimoniali, e più precisamente, dagli affitti di immobili, dagli interessi attivi compresi nelle annualità di ammortamento, nonché da quelli maturati su depositi e conti correnti di varia natura, ammontano, nel complesso, a f. 5.364.246.378, mentre gli oneri generali e di funzionamento, di cui alle categorie I, II e IV della spesa, risultano pari a f. 2.663.591.475. Rimane perciò confermato che i redditi e proventi patrimoniali consentono di fronteggiare le spese che si riconnettono al mantenimento dell'apparato organizzativo. Sono anche da evidenziare le economie realizzate, per un ammontare complessivo, di f. 85.897.929, su quasi tutti i capitoli concernenti l'acquisto di beni e servizi, nonostante il progredire del processo inflazionistico.

Gli oneri generali e di funzionamento, pur presentando notevoli caratteri di rigidità per la quota di f. 2.120.040.621 relativa alle spese di personale che ne costituiscono la parte preponderante, rappresentano circa il 6,03% del totale delle entrate correnti ed in conto capitale della gestione presa in esame.

Ciò dipende anche dalla notevole progressiva riduzione del personale della Cassa, che appare ormai ridotto di oltre il 40% rispetto a quello in servizio alcuni anni fa. (Va qui notato incidentalmente che tale situazione continuerà a rimanere cristallizzata per tutto il corrente anno, per effetto del perdurante diviato di assunzione posto dall'art 9 - 3° comma - della legge 26 aprile 1983, n.130, legge finanziaria 1983, riconfermato dall'art. 19 della legge 27.12.83 n.730).

Com'è stato fatto presente nella relazione concernente l'esercizio 1982, sono stati ormai perfezionati sia il nuovo Statuto della Cassa, che l'ordinamento dei servizi ed il regolamento organico del personale.

Questo Collegio deve rilevare che non ancora è stato dato corso ai provvedimenti attuativi dei suddetti atti di carattere generale, soprattutto per quanto concerne i nuovi organi deliberanti dell'Ente, i quali dovrebbero assicurare una maggiore operatività della Cassa nell'attuazione dei propri fini istituzionali. Ciò al precipuo fine di eliminare la singolare situazione venutasi a creare in questi ultimi esercizi, per cui sono andate aumentando le cifre riferentesi ai minori investimenti rispetto a quelli programmati, pur in presenza di un cospicuo numero di istanze di finanziamento tuttora da esaminare. Certo è che la Cassa è ancora in condizioni, atteso il rilevante ammontare delle sue disponibilità, anche se è venuto a mancare in questo esercizio un ulteriore apporto al suo fondo di dotazione, di operare come un efficace strumento di politica agraria.

Dal punto di vista amministrativo-contabile si prende atto che il consuntivo finanziario è nei limiti delle definitive previsioni di bilancio nonchè delle consistenze dei residui in essere al 1.1.1983: ciò sia in termini di competenza che di cassa.

L'assunzione degli impegni e l'ulteriore conservazione dei residui sono avvenute in relazione a provvedimenti formali o ad altri validi titoli giuridici.

Non vi sono osservazioni da sollevare quanto all'accertamento e alla riscossione delle entrate ed all'esecuzione dei pagamenti.

Va d'altronde sottolineato che lo scrivente Collegio,

con la presenza dei suoi componenti alle sedute sia della Commissione tecnico-consultiva, sia del Comitato amministrativo, ha potuto effettuare un accurato controllo concomitante ai fini di accertare la regolarità formale e sostanziale dei provvedimenti che via via si andavano deliberando. Va aggiunto, d'altro canto, che con la periodica esecuzione di verifiche amministrativo contabili, ha appurato l'esistenza dei diversi tipi di valori di proprietà della Cassa.

Circa, infine, le risultanze sia del rendiconto finanziario, sia di quello economico patrimoniale, si da atto che esse corrispondono ai dati di chiusura delle correlative scritture e ciò per entrambe le gestioni.

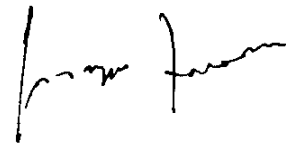
Nei limiti delle considerazioni che precedono, il Collegio esprime l'avviso che il Rendiconto 1983 possa essere deliberato dal Comitato Amministrativo.

I SINDACI

(Dr. UGO CESSARI)



(Dr. GIUSEPPE FARAONE)



BILANCIO CONSUNTIVO

GESTIONE ISTITUZIONALE

- 1 - Rendiconto finanziario
- 2 - Situazione patrimoniale
- 3 - Conto Economico

GESTIONE INTERVENTI DEGLI ENTI DI SVILUPPO

- 4 - Rendiconto finanziario
- 5 - Situazione patrimoniale
- 6 - Conto Economico

BILANCIO CONSOLIDATO

(Art. 37 - D.P.R. - n.696/1979)

- 7 - Rendiconto finanziario
- 8 - Situazione patrimoniale
- 9 - Conto Economico

- 10 - Situazione amministrativa

(unica, con l'analisi riferita a ciascuna gestione)

RENDICONTO FINANZIARIO DELL'ESERCIZIO 1983

(Gestione Istituzionale)



IL DIRETTORE GENERALE

A handwritten signature in black ink, appearing to read "F. C. C. C. C.", written over a horizontal line.

IL MINISTRO-PRESIDENTE

A handwritten signature in black ink, appearing to read "C. C. C.", written over a horizontal line.

XI LEGISLATURA — DISEGNI DI LEGGE E RELAZIONI — DOCUMENTI

** ENTRATE **

PIANO DEI CONTI AL 311283

PAG. 1

REFERIMENTO	DESCRIZIONE
TITOLO 01 00 00 0	*** TITOLO I *** ENTRATE CONTRIBUTIVE
CATEGORIA 01 01 00 0	* CATEGORIA I * ALIQUOTE CONTRIBUTIVE A CARICO DEI DATORI LAVORO E/O ISCRIZ.
CAPITULO 01 01 01 0	
CATEGORIA 01 02 00 0	* CATEGORIA II * QUOTE DI PARTECIP. DEGLI ISCRITTI ALL'ONERE DI SPEC. GEST.
CAPITULO 01 02 01 0	
TITOLO 02 03 00 0	*** TITOLO II *** ENTRATE DERIVANTI DA TRASFERIMENTI CORRENTI
CATEGORIA 02 03 00 0	* CATEGORIA III * TRASFERIMENTI DA PARTE DELLO STATO
CAPITULO 02 03 01 0	
CATEGORIA 02 04 00 0	* CATEGORIA IV * TRASFERIMENTO DA PARTE DELLE REGIONI
CAPITULO 02 04 01 0	
CATEGORIA 02 05 00 0	* CATEGORIA V * TRASFERIMENTI DA PARTE DEI COMUNI E DELLE PROVINCE
CAPITULO 02 05 01 0	
CATEGORIA 02 06 00 0	* CATEGORIA VI * TRASFERIM. DA PARTE DI ALTRI ENTI PUBBLICI E PRIVATI
CAPITULO 02 06 01 0	
TITOLO 03 07 00 0	*** TITOLO III *** ALTRE ENTRATE
CATEGORIA 03 07 00 0	* CATEGORIA VII * ENTRATE DERIVANTI DALLA VENDITA DI BENI E PREST. SERVIZI
CAPITULO 03 07 04 0	REALIZZI PER CESSIONE DI MATERIALE FUORI USO
CATEGORIA 03 09 00 0	* CATEGORIA VIII * REDDITI E PROVENTI PATRIMONIALI
CAPITULO 03 08 01 0	AFFITTI DI IMMOBILI
CAPITULO 03 03 03 0	INTERESSI ATTIVI SU DEPOSITI E CONTI CORRENTI
CAPITULO 03 09 04 0	INTERESSI ATTIVI COMPRESI NELLE ANNUALITA' DI AMM. DOVUTE DA ASSEGNATARI
CATEGORIA 03 09 00 0	* CATEGORIA IX * POSTE CORRETTIVE E COMPENSATIVE DI SPESE CORRENTI
CAPITULO 03 09 01 0	RECUPERI E RIMBORSI DIVERSI
CAPITULO 03 09 02 0	INDENNIZZI DI ASSICURAZIONE
CAPITULO 03 09 03 0	CONCORSI NELLE SPESE
CATEGORIA 03 10 00 0	* CATEGORIA X * ENTRATE NON CLASSIFICABILI IN ALTRE VOCI

XI LEGISLATURA — DISEGNI DI LEGGE E RELAZIONI — DOCUMENTI

PAG. 2

** ENTRATE **

PIANO DEI CONTI AL 311283

RIFERIMENTO		DESCRIZIONE	
CAPITULO	33 10 01 0	ENTRATE EVENTUALI	
TITOLO	34 00 00 0	*** TITOLO IV *** ENTRATE PER ALIENAZIONE DI BENI PATRIM. E RISC. CREDITI	
CATEGORIA	34 11 00 0	• CATEGORIA XI • ALIENAZIONE DI IMMOBILI E DIRITTI REALI	
CAPITULO	34 11 01 0	ALIENAZIONE TERRENI	
CAPITULO	34 11 03 0	CESSIONE DI DIRITTI REALI	
CAPITULO	34 11 04 0	REALIZZI DIVERSI	
CATEGORIA	34 12 00 0	• CATEGORIA XII • ALIENAZIONI DI IMMOBILIZZAZIONI TECNICHE	
CAPITULO	34 12 01 0	ALIENAZIONE BENI MOBILI, ARREDI E MACCHINE D'UFFICIO	
CAPITULO	34 12 04 0	ALIENAZIONE DI AUTOMEZZI	
CATEGORIA	34 13 00 0	• CATEGORIA XIII • REALIZZO DI VALORI MOBILIARI	
CAPITULO	34 13 01 0		
CATEGORIA	34 14 00 0	• CATEGORIA XIV • RISCOSSIONE DI CREDITI	
CAPITULO	34 14 02 0	PRELEVAMENTO DA DEPOSITI VINCULATI PER LIQUIDAZIONE INDENNITA' DI ANZIANITA'	
CAPITULO	34 14 03 0	RITIRO DI DEPOSITI A CAUZIONE PRESSO TERZI	
CAPITULO	34 14 04 0	RISCOSSIONE DI CREDITI DIVERSI	
CAPITULO	34 14 05 0	RINDORSI DI ANTICIPAZIONI ALLE GESTIONI AUTONOME	
CAPITULO	34 14 06 0	QUOTE CAPITALE COMPRESSE NELLE ANNUALITA' DI ANN. DOVUTE DA ASSEGNATARI	
CAPITULO	34 14 07 0	ANTICIPATE ESTINZIONI DEL RESIDUO DEBITO DOVUTO DA ASSEGNATARI	
CAPITULO	34 14 08 0	RISCOSSIONE DI PRESTITI ED ANTICIPAZIONI A BREVE TERMINE	
TITOLO	35 00 00 0	*** TITOLO V *** ENTRATE DERIVANTI DA TRASFERIMENTI IN CONTO CAPITALE	
CATEGORIA	35 15 00 0	• CATEGORIA XV • TRASFERIMENTI DALLO STATO	
CAPITULO	35 15 02 0	SOMME ACQUISITE PER FONDI DI DOTAZIONE	
CATEGORIA	35 16 00 0	• CATEGORIA XVI • TRASFERIMENTI DALLE REGIONI	
CAPITULO	35 16 01 0		
CATEGORIA	35 17 00 0	• CATEGORIA XVII • TRASFERIMENTI DA COMUNI E PROVINCE	
CAPITULO	35 17 01 0		

XI LEGISLATURA — DISEGNI DI LEGGE E RELAZIONI — DOCUMENTI

** ENTRATE **

PIANO DEI CONTI AL 311283

PAG. 3

RIFERIMENTO		DESCRIZIONE	
CATEGORIA	05 18 00 0	* CATEGORIA XVIII * TRASFER. DA ALTRI ENTI DEL SETTORE PUBBLICO E PRIVATO	
CAPITOLO	05 18 01 0		
TITOLO	06 00 00 0	*** TITOLO VI *** ACCENSIONI DI PRESTITI	
CATEGORIA	06 19 00 0	* CATEGORIA XIX * ASSUNZIONE DI MUTUI	
CAPITOLO	06 19 01 0		
CATEGORIA	06 20 00 0	* CATEGORIA XX * ASSUNZIONE DI ALTRI DEBITI FINANZIARI	
CAPITOLO	06 20 01 0		
CATEGORIA	06 21 00 0	* CATEGORIA XXI * EMISSIONE DI OBBLIGAZIONI	
CAPITOLO	06 21 01 0		
TITOLO	07 00 00 0	*** TITOLO VII *** PARTITE DI GIRO	
CATEGORIA	07 22 00 0	* CATEGORIA XXII * ENTRATE AVENTI NATURA DI PARTITE DI GIRO	
CAPITOLO	07 22 01 0	RITENUTE ERARIALI	
CAPITOLO	07 22 02 0	RITENUTE PREVIDENZIALI ED ASSISTENZIALI	
CAPITOLO	07 22 03 0	RITENUTE DIVERSE	
CAPITOLO	07 22 04 0	TRATTENUTE PER CONTO TERZI	
CAPITOLO	07 22 05 0	DEPOSITI CAUZIONALI DA TERZI	
CAPITOLO	07 22 06 0	RECUPERO ANTICIPAZIONE FONDO ECONOMATO	
CAPITOLO	07 22 08 0	RECUPERO ANTICIPAZIONI VARIE	
CAPITOLO	07 22 09 0	PARTITE IN CONTO SOSPESI	

XI LEGISLATURA — DISEGNI DI LEGGE E RELAZIONI — DOCUMENTI

.. USCITE ..
 PIANO DEI CONTI AL 311285
 PAG. 1

RIFERIMENTO		DESCRIZIONE	
TITOLO	01 00 00 01	TITOLO I	... SPESE CORRENTI
CATEGORIA I	01 01 00 01	* CATEGORIA I * SPESE PER GLI ORGANI DELL'ENTE	
CAPITOLO	01 01 01 01	COMPENSI E INDENNITA' ALLA PRESIDENZA	
CAPITOLO	01 01 02 01	COMPENSI E INDENNITA' AI COMPONENTI IL CONSIGLIO DI AMMINISTRAZIONE	
CAPITOLO	01 01 03 01	COMPENSI E INDENNITA' AI COMPONENTI IL COLLEGIO DEI SINDACI	
CAPITOLO	01 01 05 01	INDENNITA' E RIMBORSO SPESE DI TRASPORTO PER MISSIONI AGLI ORGANI ISTITUZ.	
CATEGORIA II	01 02 00 01	* CATEGORIA II * ONERI PER IL PERSONALE IN ATTIVITA' DI SERVIZIO	
CAPITOLO	01 02 01 01	STIPENDI ED ALTRI ASSEGNI FISSI AL PERSONALE	
CAPITOLO	01 02 03 01	COMPENSI PER LAVORO STRAORDINARIO	
CAPITOLO	01 02 05 01	INDENNITA' E RIMBORSO SPESE DI TRASPORTO PER VISSIONI IN TERR. NAZIONALE	
CAPITOLO	01 02 06 01	INDENNITA' E RIMBORSO SPESE DI TRASPORTO PER VISSIONI ALL'ESTERO	
CAPITOLO	01 02 07 01	INDENNITA' E RIMBORSO SPESE DI TRASPORTO PER TRASFERIMENTI	
CAPITOLO	01 02 08 01	ONERI PREVIDENZIALI ED ASSISTENZIALI A CARICO DELL'ENTE	
CAPITOLO	01 02 09 01	ALTRI ONERI SOCIALI A CARICO DELL'ENTE	
CAPITOLO	01 02 10 01	CORSI PER IL PERSONALE E PARTECIPAZIONE ALLE SPESE PER GUELLI DI ANN. VARIE	
CAPITOLO	01 02 11 01	RIMBORSO ALLO STATO PER IL PERSONALE ASSEGNATO (ART. 7 D.M. 9.2.1955)	
CAPITOLO	01 02 12 01	RIMBORSO AD ENTI PUBBLICI VARI PER IL PERSONALE COMANDATO PRESSO LA CASSA	
CATEGORIA III	01 03 00 01	* CATEGORIA III * ONERI PER IL PERSONALE IN QUIESCENZA	
CAPITOLO	01 03 01 01	PENSIONI A CARICO DELL'ENTE	
CATEGORIA IV	01 04 00 01	* CATEGORIA IV * SPESE PER L'ACQUISTO DI BENI DI CONSUMO E DI SERVIZI	
CAPITOLO	01 04 01 01	FITTI PASSIVI ED ONERI LOCATIVI	
CAPITOLO	01 04 02 01	SPESE PER ACQUA, GAS, ENERGIA ELETTRICA	
CAPITOLO	01 04 03 01	SPESE PER IL RISCALDAMENTO ED ARIA CONDIZIONATA LOCALI	
CAPITOLO	01 04 04 01	CANDONI VARI (PULIZIA LOCALI, VIGILANZA NOTTURNA ECC.)	
CAPITOLO	01 04 05 01	PREMI DI ASSICURAZIONE CONTRO RISCHI, INCENDIO, FURTI ED ALTRI	
CAPITOLO	01 04 06 01	SPESE POSTALI, TELEGRAFICHE, TELEFONICHE, SPEDIZIONI, SVINCOLI, ECC.	

XI LEGISLATURA — DISEGNI DI LEGGE E RELAZIONI — DOCUMENTI

PIANO DEI CONTI AL 311283

DESCRIZIONE

RIFERIMENTO

CAPITOLO	01 04 07 01	SPESA PER ACQUISTO DI PUBBLICAZIONI DI FREQUENTE CONSULTAZ. E USO UFFICIO
CAPITOLO	01 04 09 01	SPESA PER L'ACQUISTO DI MATERIALE DI CONSUMO ECONOMATO
CAPITOLO	01 04 11 01	SPESA DI ESERCIZIO, MANUTENZIONE, RIPARAZIONE, NOLEGGIO DI AUTOMEZZI, ECC.
CAPITOLO	01 04 12 01	MANUTENZ. E RIPARAZ. MOBILI, MACCHINE D'UFFICIO, ATTR. TECN. CALCOLATORI
CAPITOLO	01 04 13 01	MANUTENZIONE, RIPARAZIONE ED ADATTAMENTO LOCALI E RELATIVI IMPIANTI
CAPITOLO	01 04 14 01	SPESA PER ELABOR. DATI, CAMBII MANUTENZ. PROGRAMMI, ASSIST. SISTEMISTICA ECC
CAPITOLO	01 04 15 01	SPESA CARTOGRAFICHE, CLASSIFICAZIONE TERRENI, ECC.
CAPITOLO	01 04 16 01	SPESA ED INDENNIZZI A TERZI PER RICERCHE DI CAMPAGNA, STUDI, INDAGINI, ECC.
CAPITOLO	01 04 17 01	SPESA PER L'ATTIVITA' DIVULGATIVA, SCAMBI CULTURALI, ECC.
CAPITOLO	01 04 18 01	CORISPETTIVI PER PRESTAZIONI PROFESSIONALI E PER INCARICHI SPECIALI
CAPITOLO	01 04 19 01	SPESA PER CONCORSI, FUNZIONAMENTO COMMISSIONI, CONTATI, ECC.
CAPITOLO	01 04 20 01	SPESA PER ACCERTAMENTI SANITARI, CURE, RICOVERI, PROTESI, ECC.
CAPITOLO	01 04 21 01	SPESA PER ACQUISTO VESTIARIO, DIVISE, ECC.
CAPITOLO	01 04 22 01	SPESA DI RAPPRESENTANZA
CAPITOLO	01 04 23 01	SPESA PER L'ORGANIZZAZ. E LA PARTECIPAZ. A CONVEGNI, CONGRESSI, MOSTRE ECC.
CAPITOLO	01 04 24 01	TRASPORTI E FACCHINAGGI
CATEGORIA	01 05 00 01	* CATEGORIA V * SPESE PER PRESTAZIONI ISTITUZIONALI
CAPITOLO	01 05 02 01	SPESA PER L'ASSISTENZA ALLE AZIENDE CONTADINE (ART. 50 L. 26/5/1965 N. 590)
CAPITOLO	01 05 03 01	ONERI CONVESSI ALLA CONCESSIONE DI FIDEJUSSIONI
CAPITOLO	01 05 04 01	ALTRE PRESTAZIONI
CATEGORIA	01 06 00 01	* CATEGORIA VI * TRASFERIMENTI PASSIVI
CAPITOLO	01 06 01 01	INTERV. ASSIST. E SOCIALI PER IL PERS. IN SERV. CESS. DAL SERV. E FAMIGLIE
CAPITOLO	01 06 02 01	EGUO INDENN. AL PERS. PER LA PERDITA INTEG. FISICA, INFERMITA' PER SERVIZIO
CAPITOLO	01 06 03 01	ALTRI TRASFERIMENTI PASSIVI
CATEGORIA	01 07 00 01	* CATEGORIA VII * ONERI FINANZIARI
CAPITOLO	01 07 01 01	INTERESSI PASSIVI SU MUTUI

PIANO DEI CONTI AL 311233

PAG. 3

** USCITE **

DESCRIZIONE	
REFERIMENTO	
CAPITOLO 01 07 03 01	SPESE E COMMISSIONI BANCARIE
CATEGORIA 01 08 00 01	* CATEGORIA VIII * ONERI TRIBUTARI
CAPITOLO 01 03 01 01	IMPOSTE, TASSE E TRIBUTI VARI
CATEGORIA 01 09 00 01	* CATEGORIA IX * POSTE CORRETTIVE E COMPENSATIVE DI ENTRATE CORRENTI
CAPITOLO 01 09 01 01	RESTITUZIONI E RIMBORSI DIVERSI
CATEGORIA 01 10 00 01	* CATEGORIA X * SPESE NON CLASSIFICABILI IN ALTRE VOCI
CAPITOLO 01 10 01 01	SPESE PER LITI, ARBITRAGGI, RISARCIMENTI ED ACCESSORI
CAPITOLO 01 10 02 01	FONDI DI RISERVA
CAPITOLO 01 10 03 01	ONERI VARI STRAORDINARI
CAPITOLO 01 10 05 01	ALTRE SPESE NON CLASSIFICABILI
CAPITOLO 01 10 06 01	SPESE DI GESTIONE DEI BENI IMMOBILI
TITOLO 02 00 00 01	*** TITOLO II *** SPESE IN CONTO CAPITALE
CATEGORIA 02 11 00 01	* CATEGORIA XI * ACQUISIZIONE BENI DI USO DUREVOLE ED OPERE IMMOBILIARI
CAPITOLO 02 11 07 01	ACQUISTO DI FONDI RUSTICI ED ONERI ACC. PER COSTIT. IMPR. DIRETTO COLTIV.
CAPITOLO 02 11 08 01	ACQUISTO FONDI RUSTICI ED ONERI ACC. PER COSTIT. IMP. COOP. DIRETTO COLTIV.
CAPITOLO 02 11 09 01	RICOSTRUZIONI, RIPRISTINI, TRASF. IMMOBILI, MIGLIORAMENTI FONDIARI, ECC.
CATEGORIA 02 12 00 01	* CATEGORIA XII * ACQUISIZIONE DI IMMOBILIZZAZIONI TECNICHE
CAPITOLO 02 12 01 01	ACQUISTO MOBILI, ARREDI, MACCHINE D'UFFICIO, ECC.
CAPITOLO 02 12 02 01	ACQUISTO LIBRI E PUBBLICAZIONI PER LA BIBLIOTECA
CAPITOLO 02 12 05 01	ACQUISTO AUTOMEZZI
CAPITOLO 02 12 08 01	GRANDI MANUTENZIONI AUTOMEZZI
CATEGORIA 02 13 00 01	* CATEGORIA XIII * PARTECIPAZIONE E ACQUISTO DI VALORI MOBILIARI
CAPITOLO 02 13 01 01	
CATEGORIA 02 14 00 01	* CATEGORIA XIV * CONCESSIONI DI CREDITI ED ANTICIPAZIONI
CAPITOLO 02 14 02 01	VERSAMENTO IN DEPOSITI BANCARI PER IL FONDO INDENNITA' DI ANZIANITA'
CAPITOLO 02 14 03 01	DEPOSITI A CAUZIONE

XI LEGISLATURA — DISEGNI DI LEGGE E RELAZIONI — DOCUMENTI

PIANO DEI CONTI AL 311283

PAG. 4

DESCRIZIONE

RIFERIMENTO

CAPITOLO	02 14 04 0	ANTICIPAZIONI ALLE GESTIONI AUTONOME
CAPITOLO	02 14 05 0	CONCESSIONE DI PRESTITI E MUTUI ESILIZI AL PERSONALE
CAPITOLO	02 14 06 0	CONCESSIONE DI CREDITI DIVERSI
CATEGORIA	02 15 00 0	* CATEGORIA XV * INDENN. DI ANZIANITA' E SIMIL. AL PERSON. CESSATO DAL SERV.
CAPITOLO	02 15 01 0	INDENN. DI ANZIANITA' E SIMILARI AL PERSONALE CESSATO DAL SERVIZIO
TITOLO	03 00 00 0	*** TITOLO III *** ESTINZIONI DI MUTUI ED ANTICIPAZIONI
CATEGORIA	03 16 00 0	* CATEGORIA XVI * RINBORSI DI MUTUI
CAPITOLO	03 16 01 0	
CATEGORIA	03 17 00 0	* CATEGORIA XVII * RINBORSI ED ANTICIPAZIONI PASSIVE
CAPITOLO	03 17 03 0	ANTICIPAZIONE PASSIVA DELLO STATO (LEGGE 20.2.53 N.189)
CATEGORIA	03 18 00 0	* CATEGORIA XVIII * RINBORSI DI OBBLIGAZIONI
CAPITOLO	03 18 01 0	
CATEGORIA	03 19 00 0	* CATEGORIA XIX * RESTITUZIONI ALLE GESTIONI AUTONOME DI ANTICIPAZIONI
CAPITOLO	03 19 01 0	
CATEGORIA	03 20 00 0	* CATEGORIA XX * ESTINZIONE DEBITI DIVERSI
CAPITOLO	03 20 01 0	ESTINZIONE DEBITI DIVERSI
TITOLO	04 00 00 0	*** TITOLO IV *** PARTITE DI GIRO
CATEGORIA	04 21 00 0	* CATEGORIA XXI * SPESE AVENTI NATURA DI PARTITE DI GIRO
CAPITOLO	04 21 01 0	RITENUTE ERARIALI
CAPITOLO	04 21 02 0	RITENUTE PREVIDENZIALI ED ASSISTENZIALI
CAPITOLO	04 21 03 0	RITENUTE DIVERSE
CAPITOLO	04 21 04 0	RESTITUZIONE TRATTENUTE PER CONTO TERZI
CAPITOLO	04 21 05 0	RESTITUZIONE DEPOSITI CAUZIONALI DA TERZI
CAPITOLO	04 21 06 0	ANTICIPAZIONE FONDO ECONOMATO
CAPITOLO	04 21 08 0	ANTICIPAZIONI VARIE
CAPITOLO	04 21 09 0	PARTITE IN CONTO SOSPESI

XI LEGISLATURA — DISEGNI DI LEGGE E RELAZIONI — DOCUMENTI

***** COMPETENZA ** ENTRATE *****					
GESTIONE DI COMPETENZA					
P R E V I S I O N I					SOMME
CODICE	INIZIALI	IN AUMENTO	V A R I A Z I O N I IN DIMINUIZIONE	DEFINITIVE	RISCOSE
01 01 01.0!					
01 01					
01 02 01.0!					
01 02					
01					
02 03 01.0!					
02 03					
02 04 01.0!					
02 04					
02 05 01.0!					
02 05					
02 06 01.0!					
02 06					
02					
03 07 04.0!					
03 07					
03 03 01.0!	25.000.000!			25.000.000!	30.765.020!
03 03 03.0!	500.000.000!			500.000.000!	4.534.051!
03 03 04.0!	4.000.000.000!	1.502.400.000!		5.502.400.000!	2.360.150.660!
03 03	4.525.000.000!	1.502.400.000!		6.027.400.000!	2.895.453.731!
03 09 01.0!	150.000.000!			150.000.000!	43.853.795!
03 09 02.0!					
03 09 03.0!					
03 09	150.000.000!			150.000.000!	43.853.795!
03 10 01.0!	80.000.000!			80.000.000!	79.925.779!
03 10	80.000.000!			80.000.000!	79.925.779!
03	4.755.000.000!	1.502.400.000!		6.257.400.000!	3.024.233.305!

XI LEGISLATURA — DISEGNI DI LEGGE E RELAZIONI — DOCUMENTI

• ENTRATE •••••

DEI RESIDUI ATTIVI

! CODICE !	! RISCOSSI !	! RIMASTI DA ! RISCOUTERE !	! TOTALI !	! VARIAZIONI ! IN PIU' !	! IN MENO !
! 01 01 01.0! !	! !	! !	! !	! !	! !
! 01 01 !	! !	! !	! !	! !	! !
! 01 02 01.0! !	! !	! !	! !	! !	! !
! 01 02 !	! !	! !	! !	! !	! !
! 01 !	! !	! !	! !	! !	! !
! 02 03 01.0! !	! !	! !	! !	! !	! !
! 02 03 !	! !	! !	! !	! !	! !
! 02 04 01.0! !	! !	! !	! !	! !	! !
! 02 04 !	! !	! !	! !	! !	! !
! 02 05 01.0 !	! !	! !	! !	! !	! !
! 02 05 !	! !	! !	! !	! !	! !
! 02 06 01.0! !	! !	! !	! !	! !	! !
! 02 06 !	! !	! !	! !	! !	! !
! 02 !	! !	! !	! !	! !	! !
! 03 07 04.0! !	! !	! !	! !	! !	! !
! 03 07 !	! !	! !	! !	! !	! !
! 03 03 01.0! !	3.110.362! !	! !	3.110.352! !	! !	! !
! 03 03 03.0! !	531.116.920! !	! !	531.116.920! !	! !	! !
! 03 08 04.0! !	930.815.420! !	1.127.100.742 !	2.107.916.168! !	! !	! !
! 03 03 !	1.565.042.703! !	1.127.100.742 !	2.692.143.450! !	! !	! !
! 03 09 01.0! !	199.949.241! !	163.582.367 !	358.532.708! !	! !	! !
! 03 09 02.0! !	! !	! !	! !	! !	! !
! 03 09 03.0! !	! !	! !	! !	! !	! !
! 03 09 !	199.949.241! !	163.582.367 !	358.532.708! !	! !	! !
! 03 10 01.0! !	313.865! !	! !	313.865! !	! !	! !
! 03 10 !	313.865! !	! !	313.865! !	! !	! !
! 03 !	1.755.020.414! !	1.295.583.009 !	3.050.603.423! !	! !	! !

XI LEGISLATURA — DISEGNI DI LEGGE E RELAZIONI — DOCUMENTI

***** COMPETENZA ** ENTRATE *****				
G E S T I O N E D I C O M P E T E N Z A				
P R E V I S I O N I				S O M M E
C O D I C E	I N I Z I A L I	V A R I A Z I O N I		R I S C O S E
		I N A U M E N T O	I N D I M I N U Z I O N E	
E. CORRENTI	4.755.000.000!	1.502.400.000!		5.257.400.000!
04 11 01.0!	70.000.000!			70.000.000!
04 11 03.0!	30.000.000!			30.000.000!
04 11 04.0!	10.000.000!			10.000.000!
04 11	110.000.000!			110.000.000!
04 12 01.0!				
04 12 04.0!				
04 12				
04 13 01.0!				
04 13				
04 14 02.0!				
04 14 03.0!	1.000.000!			1.000.000!
04 14 04.0!		11.000.000!		11.000.000!
04 14 05.0!	90.000.000!	424.000.000!		514.000.000!
04 14 06.0!	5.500.000.000!	710.000.000!		7.210.000.000!
04 14 07.0!	1.700.000.000!			1.700.000.000!
04 14 08.0!				
04 14	3.291.000.000!	1.145.000.000!		7.436.000.000!
04	3.401.000.000!	1.145.000.000!		7.546.000.000!
05 15 02.0!		20.000.000.000!		20.000.000.000!
05 15		20.000.000.000!		20.000.000.000!
05 16 01.0!				
05 16				
05 17 01.0!				
05 17				
05 18 01.0!				
05 18				
05		20.000.000.000!		20.000.000.000!
06 19 01.0!				
06 19				

XI LEGISLATURA — DISEGNI DI LEGGE E RELAZIONI — DOCUMENTI

				RESIDUI
				ESTIONE
ACCERTATE				RESIDUO
RIMASTE DA	TOTALI	DIFFERENZA SU PREVISIONI COMP.		INIZIO
RISCUOTERE	ACCERTATI	IN PIU'	IN MENO	ESERCIZIO
2.563.792.547!	5.593.025.952!	5.753.020!	570.137.068!	1.051.490.023!
	211.302.569!	141.302.667!		18.000.000!
	177.376.362!	149.376.382!		
			10.000.000!	
	591.177.051!	291.177.051	10.000.000	16.000.000!
			1.000.000!	
46.350!	10.033.311!		961.639!	
253.253.000!	503.795.000!		13.205.000!	40.433.000!
1.159.599.213!	7.012.523.726!		197.371.274!	1.595.827.037!
	1.325.901.353!		374.098.642!	294.182.974!
1.397.395.763!	3.347.363.393!		536.636.635	1.930.443.015!
1.397.395.763!	9.200.342.400!	291.177.051!	596.636.635!	1.948.443.015!
	20.000.000.000!			
	20.000.000.000!			
	20.000.000.000!			

XI LEGISLATURA — DISEGNI DI LEGGE E RELAZIONI — DOCUMENTI

* ENTRATE *					
DEI RESIDUI ATTIVI					
CODICE	RISCOSSI	RIMASTI DA RISCUOTERE	TOTALI	VARIAZIONI IN PIU'	IN MENO
RE. CORRENTI	1.755.806.414	1.295.583.507	3.051.490.023		
04 11 01.0	13.000.000		13.000.000		
04 11 03.0					
04 11 04.0					
04 11	13.000.000		13.000.000		
04 12 01.0					
04 12 04.0					
04 12					
04 13 01.0					
04 13					
04 14 02.0					
04 14 03.0					
04 14 04.0					
04 14 05.0	40.433.000		40.433.000		
04 14 06.0	654.696.143	941.133.394	1.595.827.037		
04 14 07.0	274.132.978		274.132.978		
04 14 08.0					
04 14	939.312.121	941.133.394	1.930.443.015		
04	1.037.312.121	941.133.394	1.942.443.015		
05 15 02.0					
05 15					
05 16 01.0					
05 16					
05 17 01.0					
05 17					
05 18 01.0					
05 18					
05					
06 19 01.0					
06 19					

XI LEGISLATURA — DISEGNI DI LEGGE E RELAZIONI — DOCUMENTI

***** CASSA ** ENTRATE *****				
G E S T I O N E D I C A S S A				
		D I F F E R E N Z E		TOTALI RESIDUI
PREVISIONI	RISCOSSIONI	S U P R E V I S I O N I	I N M E N J	ATTIVI
		I N P I U'		TERM. ESERCIZIO
7.413.390.023!	4.790.039.719!	10.297.071!	2.539.147.375!	3.304.475.255!
83.000.000!	229.302.000!	141.302.000!		
30.000.000!	179.375.382!	149.375.382!		
10.000.000!			10.000.000!	
123.000.000!	409.179.051!	291.179.051!	10.000.000!	
1.000.000!			1.000.000!	
11.000.000!	9.993.761!		1.006.239!	44.550!
554.433.000!	282.975.000!		271.458.000!	233.253.000!
7.505.827.037!	6.527.725.556!		978.101.381!	2.060.730.107!
1.994.152.973!	1.620.084.336!		374.068.637!	
10.066.443.015!	3.440.778.753!		1.625.664.262!	2.339.027.557!
10.194.443.015!	3.349.957.304!	291.179.051!	1.633.664.262!	2.339.027.557!
20.000.000.000!	20.000.000.000!			
20.000.000.000!	20.000.000.000!			
20.000.000.000!	20.000.000.000!			

XI LEGISLATURA — DISEGNI DI LEGGE E RELAZIONI — DOCUMENTI

***** COMPETENZA ** ENTRATE *****			
A T T I V E D I C O M P E			
P R E V I S I O N I			
CODICE	INIZIALI	V A R I A Z I O N I	DEFINITIVE
		IN AUMENTO	IN DIMINUZIONE
06 20 01.0!			
06 20			
06 21 01.0!			
06 21			
06			
E. C/ CAPIT.	3.401.000.000!	21.145.000.000!	27.545.000.000!
07 22 01.0!	205.000.000!		205.000.000!
07 22 02.0!	100.000.000!		100.000.000!
07 22 03.0!	3.500.000!		3.500.000!
07 22 04.0!	3.000.000!		3.000.000!
07 22 05.0!			
07 22 06.0!	500.000!		500.000!
07 22 08.0!	30.000.000!		30.000.000!
07 22 09.0!	30.000.000!		30.000.000!
07 22	422.000.000!		422.000.000!
07	422.000.000!		422.000.000!
P. DI GIRO!	422.000.000!		422.000.000!
	13.573.000.000!	22.647.400.000!	35.220.400.000!

XI LEGISLATURA — DISEGNI DI LEGGE E RELAZIONI — DOCUMENTI

T A B E L L A				
C O M P E R T O				
C O M P E R T O				
RISCOSE	RIMASTE DA RISCOVERE	TOTALI ACCERTATI	DIFFERENZA SU PREVISIONI COMP.	
			IN PIU'	IN MENO
27.342.645.063!	1.397.395.763!	29.240.542.446!	291.179.051!	596.636.005!
162.251.531!	521!	162.252.052!		42.747.943!
94.435.730!	5.346.554!	99.982.434!		17.556!
2.347.961!		2.347.961!		952.039!
791.081!		991.081!		2.008.919!
500.000!		500.000!		
35.049.018!		35.049.018!		30.000.000!
296.775.371!	5.547.175!	302.322.546!		43.950.932!
296.775.371!	5.547.175!	302.322.546!		119.677.454!
296.775.371!	5.547.175!	302.322.546!		119.677.454!
31.163.654.559!	3.972.235.535!	35.135.890.944!	296.942.071!	1.336.451.127!

XI LEGISLATURA — DISEGNI DI LEGGE E RELAZIONI — DOCUMENTI

***** RESIDUI ** ENTRATE *****					
ESTIONE DEI RESIDUI ATTIVI					
RESIDUO	INIZIO	RISCOSSI	RIMASTI DA RISCOUTERE	TOTALI	VARIAZIONI IN PIU'
CODICE	ESERCIZIO				
06 20 01.0					
06 20					
06 21 01.0					
06 21					
06					
E. C/ CAPIT.	1.948.443.015	1.007.312.121	741.130.394	1.948.443.015	
07 22 01.0	1.331	1.331		1.531	
07 22 02.0					
07 22 03.0					
07 22 04.0					
07 22 05.0					
07 22 06.0					
07 22 08.0	1.630.000	400.000	1.230.000	1.630.000	
07 22 09.0					
07 22	1.631.331	401.331	1.230.000	1.631.331	
07	1.631.331	401.331	1.230.000	1.631.331	
P. DI GIRO	1.631.331	401.331	1.230.000	1.631.331	
	5.011.564.919	2.773.520.416	2.233.044.503	5.011.564.919	

XI LEGISLATURA — DISEGNI DI LEGGE E RELAZIONI — DOCUMENTI

***** CASSA ** ENTRAT. *****

G E S T I O N E D E L L A C A S S A				
PREVISIONI	RISCOSSIONI	D I F F E R E N Z E		TOTALI RESIDUI
		S U P R E V I S I O N I	I N M E N O	ATTIVI
		I N P I U'		I N E S E R C I Z I O
30.194.443.015!	23.349.957.304!	291.179.051!	1.535.664.262!	2.339.027.657!
205.001.381!	162.253.412!		42.743.467!	521!
100.001.000!	74.435.783!		3.364.220!	5.545.554!
3.500.000!	2.547.961!		92.039!	
3.000.000!	991.061!		2.003.917!	
500.000!	500.000!			
31.530.000!	400.000!		31.230.000!	1.230.000!
80.000.000!	35.049.013!		43.950.982!	
423.631.331!	297.177.252!		126.454.627!	6.777.175!
423.631.331!	297.177.252!		126.454.627!	6.777.175!
423.631.331!	297.177.252!		126.454.627!	6.777.175!
33.036.964.919!	33.937.174.775!	301.476.122!	4.401.266.266!	5.210.281.033!

XI LEGISLATURA — DISEGNI DI LEGGE E RELAZIONI — DOCUMENTI

***** COMPETENZA ** ENTRATE *****				RIE
				GESTIONE DEI COMPE
				P R E V I S I O N I
	INIZIALI	V A R I A Z I O N I	DEFINITIVE	
! CODICE !	! IN AUMENTO !	! IN DIMINUIZIONE !		!
! 01				!
! 02				!
! 03	! 4.755.000.000!	! 1.502.400.000!		! 3.252.600.000!
E. CORRENTI!	4.755.000.000!	1.502.400.000!		3.252.600.000!
! 04	! 3.401.000.000!	! 1.145.000.000!		! 2.256.000.000!
! 05		! 20.000.000.000!		! 20.000.000.000!
! 06				!
E. C/ CAPIT.!	3.401.000.000!	21.145.000.000!		24.546.000.000!
! 07	! 422.000.000!			! 422.000.000!
! P. DI GIRO!	422.000.000!			422.000.000!
! Tot. Entr. !	! 13.573.000.000!	! 22.647.400.000!		! 36.220.400.000!
Dis. Finanz.	53.831.200.000	10.083.945.171	413.600.000	63.501.545.171
Tot. Parez.	07.409.200.000!	32.731.345.171!	413.600.000!	99.725.945.171!

XI LEGISLATURA — DISEGNI DI LEGGE E RELAZIONI — DOCUMENTI

PILOGO

SOMME ACCERTATE				
RISCOSSA	! RIMASTE DA	TOTALI	DIFFERENZA SU PREVISIONI COMP!	
	! RISCOSSERE	! ACCERTATI	! IN PIU'	! IN MENO
20.000.000.000!	! 2.563.792.647!	! 5.593.025.952!	! 5.763.020!	! 670.137.058!
27.362.543.523!	! 1.377.390.763!	! 29.243.542.446!	! 291.179.051!	! 596.636.635!
296.775.371!	! 5.547.175!	! 302.322.546!	! 119.677.454!	!
31.163.656.359!	! 5.772.235.533!	! 35.135.390.744!	! 296.742.071!	! 1.336.451.127!
3.740.792.520		1.726.535.901		
34.904.449.379!	! 3.972.236.585	! 35.362.426.543!		

XI LEGISLATURA — DISEGNI DI LEGGE E RELAZIONI — DOCUMENTI

```

***** COMPETE*** RESIDUI ** ENTRATE *****
.....
!           !  STIPIDE DEI RESIDUI ATTIVI
.....
!           !
!           !-----!
!           !SIDJO      !
!           !INIZIO     !
! CODICE   !ESERCIZIO ! RISCOSSI   ! RIMASTI DA ! TOTALI ! VARIAZIONI !
!           !           ! RISCOSTERE !           !           ! IN PIU' ! IN MENO !
!           !           !           !           !           !           !           !
.....
! 01       !           !           !           !           !           !           !
.....
! 02       !           !           !           !           !           !           !
.....
! 03       !.051.490.023! 1.755.806.414! 1.295.683.609 ! 3.051.490.023!
.....
E. CORRENTI!.051.490.023! 1.755.806.414! 1.295.683.609 ! 3.051.490.023!
.....
! 04       !.948.443.015! 1.007.312.121! 941.130.394 ! 1.948.443.015!
.....
! 05       !           !           !           !           !           !           !
.....
! 06       !           !           !           !           !           !           !
.....
E. C7 CAPIT!.948.443.015! 1.007.312.121! 941.130.394 ! 1.948.443.015!
.....
! 07       ! 1.631.331! 401.831! 1.230.000 ! 1.631.331!
.....
! P. DI GIRO! 1.631.331! 401.831! 1.230.000 ! 1.631.331!
.....
! Tot. Entr.!.011.554.919! 2.775.520.416! 2.236.044.503 ! 5.011.554.919!

```

Dis. Finanz

Tot. Pareg.

XI LEGISLATURA — DISEGNI DI LEGGE E RELAZIONI — DOCUMENTI

```

***** CASSA ** ENTRATE *****
.....
G E S T I O N E   D I   C A S S A                               !
.....
!           !           !           !           !           !           !
!           !           !           !           !           !           !
!           !           !           !           !           !           !
PREVISIONI  ! RISCOSSIONI ! IN PIU'  ! IN MENO ! TOTALI RESIDUI !
!           !           !           !           !           !           !
!           !           !           !           !           !           !
.....
7.413.390.023! 4.790.039.719! 10.297.071! 2.639.147.375! 3.364.475.255!
.....
7.413.390.023! 4.790.039.719! 10.297.071! 2.639.147.375! 3.364.475.255!
.....
10.194.443.015! 3.349.957.304! 291.179.051! 1.635.664.262! 2.339.027.557!
.....
20.000.000.000! 20.000.000.000! ! ! !
.....
!           !           !           !           !           !
.....
30.194.443.015! 23.849.957.304! 291.179.051! 1.635.664.262! 2.339.027.557!
.....
423.631.381! 297.177.252! ! 126.454.629! 6.777.175!
.....
423.631.381! 297.177.252! ! 126.454.629! 6.777.175!
.....
33.035.964.919! 33.937.174.775! 301.476.122! 4.401.265.266! 6.210.231.083!

```

XI LEGISLATURA — DISEGNI DI LEGGE E RELAZIONI — DOCUMENTI

***** COMPETENZA ** USCITE *****				
D E S T I N E D I C O M P E				
P R E V I S I O N I				
CODICE	INIZIALI	V A R I A Z I O N I		DEFINITIVE
		IN AUMENTO	IN DIMINUIZIONE	
01 01 01.0!				
01 01 02.0!	7.500.000!			7.500.000!
01 01 03.0!	7.500.000!			7.500.000!
01 01 05.0!	15.000.000!		10.000.000!	5.000.000!
01 01	34.000.000!		10.000.000!	24.000.000!
01 02 01.0!	740.000.000!	115.000.000!		855.000.000!
01 02 03.0!	123.000.000!		15.000.000!	108.000.000!
01 02 05.0!	240.000.000!	20.000.000!		260.000.000!
01 02 06.0!				
01 02 07.0!	2.000.000!		2.000.000!	
01 02 08.0!	250.000.000!	31.500.000!		281.500.000!
01 02 09.0!				
01 02 10.0!	15.000.000!			15.000.000!
01 02 11.0!	515.000.000!			515.000.000!
01 02 12.0!	155.000.000!			155.000.000!
01 02	2.040.000.000!	166.500.000!	17.000.000!	2.187.500.000!
01 03 01.0!				
01 03				
01 04 01.0!	175.000.000!			175.000.000!
01 04 02.0!	10.000.000!	3.000.000!		13.000.000!
01 04 03.0!	50.000.000!			50.000.000!
01 04 04.0!	90.000.000!	10.000.000!		100.000.000!
01 04 05.0!	7.000.000!			7.000.000!
01 04 06.0!	60.000.000!	10.000.000!		70.000.000!
01 04 07.0!	2.500.000!			2.500.000!
01 04 09.0!	35.000.000!			35.000.000!
01 04 11.0!	3.000.000!		2.000.000!	1.000.000!
01 04 12.0!	35.000.000!			35.000.000!
01 04 13.0!	20.000.000!			20.000.000!
01 04 14.0!	105.000.000!			105.000.000!
01 04 15.0!	1.000.000!			1.000.000!
01 04 16.0!				
01 04 17.0!				
01 04 18.0!	5.000.000!		5.000.000!	
01 04 19.0!	5.000.000!		5.000.000!	
01 04 20.0!	200.000!			200.000!
01 04 21.0!	500.000!			500.000!
01 04 22.0!	500.000!			500.000!
01 04 23.0!	20.000.000!		18.000.000!	2.000.000!
01 04 24.0!	5.000.000!			5.000.000!
01 04	621.000.000!	23.000.000!	30.000.000!	614.000.000!
01 05 02.0!	25.000.000!		20.000.000!	5.000.000!
01 05 03.0!		160.000.000!	1.500.000!	158.500.000!

XI LEGISLATURA — DISEGNI DI LEGGE E RELAZIONI — DOCUMENTI

P E T E N Z A				
SOMME I M P E S S A T E				
	PAGATE	RIMASTE DA PAGARE	TOTALI IMPEGNI	DIFFERENZA SU PREVISIONI COMP. IN PIU' IN MENO
000!	5.520.000!	2.710.000!	3.430.000!	1.070.000!
000!	5.040.000!	2.140.000!	6.140.000!	3.320.000!
000!	333.785!		333.785!	4.151.217!
000!	10.393.785!	5.050.000!	15.443.785!	6.551.217
000!	775.965.340!	49.665.135!	825.671.475!	28.328.525!
000!	89.953.535!	7.563.085!	97.521.721!	10.378.279!
000!	229.205.129!	29.714.153!	258.920.282!	1.079.718!
000!	212.170.771!	49.541.372!	261.812.143!	19.667.857!
000!	5.015.000!		5.015.000!	9.935.000!
000!	109.220.949!	515.000.000!	515.000.000!	
000!	109.220.949!	45.779.051!	155.000.000!	
000!	1.422.552.825!	697.487.796!	2.120.040.621!	69.459.379
000!	154.201.345!	20.000.000!	174.201.345!	793.655!
000!	13.000.000!		13.000.000!	
000!	22.035.497!	27.963.501!	50.000.000!	
000!	71.484.000!	15.575.120!	87.159.120!	2.840.830!
000!	4.950.269!	2.049.731!	7.000.000!	
000!	55.553.702!	13.400.000!	68.953.702!	1.041.298!
000!	2.143.637!		2.143.637!	354.363!
000!	33.599.097!	1.270.152!	34.869.249!	130.751!
000!	314.700!		314.700!	135.300!
000!	20.700.545!	5.072.132!	25.302.677!	10.197.323!
000!		19.470.000!	19.470.000!	530.000!
000!	13.324.140!	23.414.901!	41.739.041!	63.260.959!
000!	513.900!		513.900!	431.100!
000!				
000!				
000!				
000!	105.100!		105.100!	93.900!
000!				800.000!
000!				500.000!
000!				2.000.000!
000!	2.316.600!		2.316.600!	2.633.400!
000!	399.785.534!	123.315.537!	523.102.071!	35.897.929
000!				5.000.000!
000!	158.303.135!		158.303.135!	96.864!

XI LEGISLATURA — DISEGNI DI LEGGE E RELAZIONI — DOCUMENTI

..... COMPETE..... RESIDUI ** USCITE *****

! : S T I T U Z I O N E D E I R E S I D U I P A S S I V I

! CODICE	RESIDUO		! RIMASTI DA	! TOTALI	! VARIAZIONI	! IN MENO
	! INIZIO	! ESERCIZIO				
! 01 01 01.0!						
! 01 01 02.0!	3.310.000!		520.000!	3.310.000!		
! 01 01 03.0!	2.030.000!			2.030.000!		
! 01 01 05.0!						
! 01 01	5.390.000!		520.000!	5.390.000!		
! 01 02 01.0!						
! 01 02 03.0!	5.808.893!			5.808.893!		
! 01 02 05.0!	8.316.979!			8.316.979!		
! 01 02 06.0!						
! 01 02 07.0!						
! 01 02 08.0!	30.931.842!			30.931.842!		
! 01 02 09.0!						
! 01 02 10.0!						
! 01 02 11.0!	432.863.455!			432.863.455!		
! 01 02 12.0!	104.437.437!		53.497.736!	104.437.437!		
! 01 02	632.403.606!		53.497.736!	632.403.606!		
! 01 03 01.0!						
! 01 03						
! 01 04 01.0!	18.227.455!		3.367.655!	18.227.455!		
! 01 04 02.0!						
! 01 04 03.0!	44.540.827!		7.771.803!	44.540.827!		
! 01 04 04.0!	14.004.240!			14.004.240!		
! 01 04 05.0!						
! 01 04 06.0!	15.465.200!			15.465.200!		
! 01 04 07.0!						
! 01 04 09.0!	279.630!			279.630!		
! 01 04 10.0!						
! 01 04 12.0!	1.469.472!			1.469.472!		
! 01 04 13.0!	6.230.400!			6.230.400!		
! 01 04 14.0!	16.950.759!		507.373!	16.950.759!		
! 01 04 15.0!						
! 01 04 16.0!						
! 01 04 17.0!						
! 01 04 18.0!						
! 01 04 19.0!						
! 01 04 20.0!						
! 01 04 21.0!						
! 01 04 22.0!						
! 01 04 23.0!						
! 01 04 24.0!						
! 01 04	119.168.033!		10.507.341!	119.168.033!		
! 01 05 02.0!						
! 01 05 03.0!						

XI LEGISLATURA — DISEGNI DI LEGGE E RELAZIONI — DOCUMENTI

***** CASSA ** USCITE *****

G E S T I O N E D E I C A S S A				
		D I F F E R E N Z E		TOTALI RESIDUI
PREVISIONI	PAGAMENTI	S U P R E V I S I O N I	I N M E N O	P A S S I V I
		I N P I U		T E R M . E S E R C I Z I O
12.310.000!	3.310.000!	!	4.500.000!	3.430.000!
11.540.000!	5.120.000!	!	5.450.000!	2.140.000!
5.000.000!	333.783!	!	4.161.217!	!
29.390.000!	15.263.783!	!	14.121.217!	5.570.000!
355.000.000!	775.985.340!	!	75.013.360!	49.555.155!
113.303.393!	95.762.527!	!	13.046.364!	7.563.085!
263.315.977!	237.523.103!	!	33.793.371!	29.714.155!
!	!	!	!	!
312.431.342!	243.102.613!	!	69.329.229!	49.541.372!
!	!	!	!	!
15.000.000!	5.015.000!	!	9.985.000!	!
502.363.455!	482.363.455!	!	20.000.000!	515.000.000!
259.487.437!	155.210.650!	!	104.276.787!	104.276.787!
2.326.903.605!	1.795.463.695!	!	330.444.911!	755.965.532!
!	!	!	!	!
183.227.455!	164.361.145!	!	23.466.310!	23.067.655!
13.000.000!	13.000.000!	!	!	!
74.560.827!	58.305.513!	!	15.735.309!	35.735.309!
104.004.240!	85.483.240!	!	13.515.000!	15.575.120!
7.000.000!	4.950.269!	!	2.049.731!	2.049.731!
80.465.200!	71.323.902!	!	9.441.298!	13.400.000!
2.500.000!	2.145.937!	!	354.363!	!
35.277.680!	33.378.777!	!	1.400.903!	1.270.150!
1.000.000!	314.700!	!	135.300!	!
36.469.472!	22.200.017!	!	14.269.455!	5.072.130!
25.230.400!	6.230.400!	!	20.000.000!	19.470.000!
103.950.759!	35.507.021!	!	72.343.738!	24.582.779!
1.000.000!	518.900!	!	481.100!	!
!	!	!	!	!
!	!	!	!	!
!	!	!	!	!
!	!	!	!	!
!	!	!	!	!
200.000!	105.100!	!	93.900!	!
300.000!	!	!	300.000!	!
300.000!	!	!	500.000!	!
2.000.000!	!	!	2.000.000!	!
5.000.000!	2.516.500!	!	2.533.400!	!
487.163.033!	502.447.225!	!	184.720.307!	144.822.878!
5.000.000!	!	!	5.000.000!	!
153.400.000!	153.303.136!	!	93.554!	!

XI LEGISLATURA — DISEGNI DI LEGGE E RELAZIONI — DOCUMENTI

***** COMPETENZA ** USCITE *****				
GESTIONE DI COMPE				
PREVISI O N I				
COO D I C E	INIZIALI	V A R I A Z I O N I		DEFINITIVE
		IN AUMENTO	IN DIMINUZIONE	
01 05 04.0!				
01 05	25.000.000!	160.000.000!	21.000.000!	153.400.000!
01 05 01.0!	11.000.000!			11.000.000!
01 05 02.0!				
01 05 03.0!	10.000.000!		10.000.000!	
01 06	21.000.000!		10.000.000!	11.000.000!
01 07 01.0!	55.500.000!			55.500.000!
01 07 03.0!	1.500.000!			1.500.000!
01 07	57.000.000!			57.000.000!
01 08 01.0!	1.300.000.000!	1.525.000.000!	160.000.000!	2.665.000.000!
01 08	1.300.000.000!	1.525.000.000!	160.000.000!	2.665.000.000!
01 09 01.0!	10.000.000!			10.000.000!
01 09	10.000.000!			10.000.000!
01 10 01.0!	20.000.000!	1.500.000!		21.500.000!
01 10 02.0!	125.000.000!		125.000.000!	
01 10 03.0!	5.000.000!		5.000.000!	
01 10 05.0!	5.000.000!		5.000.000!	
01 10 06.0!	30.000.000!		30.000.000!	
01 10	155.000.000!	1.500.000!	165.000.000!	21.500.000!
01	4.323.000.000!	1.375.000.000!	413.500.000!	5.785.400.000!
U. CORRENTI	4.323.000.000!	1.375.000.000!	413.500.000!	5.785.400.000!
02 11 07.0!	40.000.000.000!	25.231.345.171!		65.231.345.171!
02 11 08.0!	22.000.000.000!	4.800.000.000!		26.800.000.000!
02 11 09.0!	20.000.000!	400.000.000!		600.000.000!
02 11	82.000.000.000!	30.431.345.171!		92.431.345.171!
02 12 01.0!	100.000.000!			100.000.000!
02 12 02.0!				
02 12 05.0!				
02 12 08.0!	2.000.000!			2.000.000!
02 12	102.000.000!			102.000.000!
02 13 01.0!				
02 13				

XI LEGISLATURA — DISEGNI DI LEGGE E RELAZIONI — DOCUMENTI

M P E T E N Z A					
S O M M E I M P E G N A T E					
	P A J A T E	R I M A S T E D A P A G A R E	T O T A L I I M P E G N I	D I F F E R E N Z A S U P R E V I S I O N I C O M P I E T E	
				I N P I U'	I N M E N O'
000!	153.303.135!		153.303.135!		5.096.354
000!	2.900.000!		2.900.000!		3.100.000!
000!	2.900.000!		2.900.000!		8.100.000
000!	85.498.450!		85.498.450!		1.550!
000!		757.000!	757.000!		743.000!
000!	85.498.450!	757.000!	86.255.450!		744.550
000!	2.425.527.201!	95.550.725!	2.522.157.926!		142.842.074!
000!	2.425.527.201!	95.550.725!	2.522.157.926!		142.842.074
000!	7.031.270!	521!	7.031.791!		2.968.209!
000!	7.031.270!	521!	7.031.791!		2.968.209
000!	19.913.392!	500.000!	20.513.392!		936.103!
000!	19.913.392!	500.000!	20.513.392!		936.108
000!	4.551.912.091!	923.341.579!	5.460.753.670!		324.646.330!
000!	4.551.912.091!	923.341.579!	5.460.753.670!		324.646.330!
171!	24.355.905.342!	575.339.080!	25.542.745.422!		39.638.599.749!
000!	4.504.393.357!	12.219.993!	4.517.118.355!		22.232.331.645!
000!	121.185.097!	240.000.000!	361.185.097!		238.814.901!
171!	29.492.969.798!	923.059.073!	30.421.048.376!		62.210.296.295
000!	10.470.000!		10.470.000!		39.530.000!
000!					2.000.000!
000!	10.470.000!		10.470.000!		91.530.000

XI LEGISLATURA — DISEGNI DI LEGGE E RELAZIONI — DOCUMENTI

***** COMPETI: *** RESIDUI ** USCITE *****						
! STIPONE DEI RESIDUI PASSIVI						
! CODICE	! ESIZIO	! PAGATI	! RIMASTI DA	! TOTALI	! VARIAZIONI	! IN MENO
! !	! !	! !	! !	! !	! !	! !
! !	! !	! !	! !	! !	! !	! !
! 01 05 04.0!						
! 01 05						
! 01 05 01.0!	600.000!	600.000!		600.000!		
! 01 05 02.0!						
! 01 05 03.0!						
! 01 06	600.000!	600.000!		600.000!		
! 01 07 01.0!						
! 01 07 03.0!	538.800!	538.800!		538.800!		
! 01 07	538.800!	538.800!		538.800!		
! 01 08 01.0!	125.530.755!	125.530.755!		125.530.755!		
! 01 08	125.530.755!	125.530.755!		125.530.755!		
! 01 09 01.0!	27.669.773!	1.471!	27.668.302!	27.669.773!		
! 01 09	27.669.773!	1.471!	27.668.302!	27.669.773!		
! 01 10 01.0!	352.010!	352.010!		352.010!		
! 01 10 02.0!						
! 01 10 03.0!						
! 01 10 05.0!						
! 01 10 06.0!						
! 01 10	352.010!	352.010!		352.010!		
! 01	911.657.977!	803.474.596!	108.193.379!	911.657.977!		
! U. CORRENTI	911.657.977!	803.474.596!	108.193.379!	911.657.977!		
! 02 11 07.0!	1.167.576.922!	443.124.229!	717.772.693!	1.167.576.922!		
! 02 11 08.0!	10.652.420!	10.652.420!		10.652.420!		
! 02 11 09.0!	9.941.134!		9.941.134!	9.941.134!		
! 02 11	1.188.530.526!	453.736.649!	729.713.377!	1.188.530.526!		
! 02 12 01.0!						
! 02 12 02.0!						
! 02 12 05.0!						
! 02 12 08.0!						
! 02 12						
! 02 13 01.0!						
! 02 13						

XI LEGISLATURA — DISEGNI DI LEGGE E RELAZIONI — DOCUMENTI

***** CASSA ** USCITE *****

G E S T I O N E D I C A S S A				
		D I F F E R E N Z E		TOTALI RESIDUI
PREVISIONI	PAGAMENTI	S U P R E V I S I O N I	I N M E N O	PASSIVI
		I N P I U'		T E R M . E S E R C I Z I O
153.403.000!	153.303.130!		3.099.864!	
11.000.000!	3.503.000!		3.103.000!	
11.500.000!	3.500.000!		3.103.000!	
85.500.000!	85.493.450!		1.350!	
533.300!	533.300!			757.000!
85.033.800!	86.037.250!		1.350!	757.000!
2.565.530.755!	2.551.057.956!		14.472.799!	96.033.725!
2.565.530.755!	2.551.057.956!		14.472.799!	96.033.725!
37.669.773!	7.032.761!		30.637.032!	27.563.523!
37.669.773!	7.032.761!		30.637.032!	27.563.523!
21.362.010!	20.275.902!		1.586.108!	500.000!
21.362.010!	20.275.902!		1.586.108!	500.000!
5.929.567.977!	5.340.385.689!		589.181.288!	1.032.034.955!
5.929.567.977!	5.340.385.689!		589.181.288!	1.032.034.955!
54.000.000.000!	25.315.030.371!		28.684.969.629!	1.395.011.773!
20.300.000.000!	4.515.560.777!		15.234.439.223!	12.219.993!
300.000.000!	121.183.099!		473.814.901!	249.741.184!
75.400.000.000!	29.951.775.447!		45.448.223.553!	1.657.772.955!
100.000.000!	10.470.000!		89.530.000!	
2.000.000!			2.000.000!	
102.000.000!	10.470.000!		91.530.000!	

XI LEGISLATURA — DISEGNI DI LEGGE E RELAZIONI — DOCUMENTI

***** COMPETENZA ** USCITE *****			
GESTIONE DI COMPE			
P R E V I S I O N I			
! CODICE !	! INIZIALI !	! V A R I A Z I O N I !	! DEFINITIVE !
! !	! !	! IN AUMENTO !	! IN DIMINUIZIONE !
! 02 14 02.0!	!	!	!
! 02 14 03.0!	1.000.000!	!	1.000.000!
! 02 14 04.0!	90.000.000!	424.000.000!	514.000.000!
! 02 14 05.0!	100.000.000!	!	100.000.000!
! 02 14 06.0!	!	!	!
! 02 14 !	191.000.000!	424.000.000!	515.000.000!
! 02 15 01.0!	30.000.000!	!	30.000.000!
! 02 15 !	30.000.000!	!	30.000.000!
! 02 !	62.523.000.000!	30.355.345.171!	93.378.345.171!
! 03 16 01.0!	!	!	!
! 03 16 !	!	!	!
! 03 17 03.0!	91.200.000!	!	91.200.000!
! 03 17 !	91.200.000!	!	91.200.000!
! 03 18 01.0!	!	!	!
! 03 18 !	!	!	!
! 03 19 01.0!	!	!	!
! 03 19 !	!	!	!
! 03 20 01.0!	50.000.000!	!	50.000.000!
! 03 20 !	50.000.000!	!	50.000.000!
! 03 !	141.200.000!	!	141.200.000!
! 04 21 01.0!	205.000.000!	!	205.000.000!
! 04 21 02.0!	100.000.000!	!	100.000.000!
! 04 21 03.0!	3.500.000!	!	3.500.000!
! 04 21 04.0!	3.000.000!	!	3.000.000!
! 04 21 05.0!	!	!	!
! 04 21 06.0!	500.000!	!	500.000!
! 04 21 08.0!	30.000.000!	!	30.000.000!
! 04 21 09.0!	80.000.000!	!	80.000.000!
! 04 21 !	422.000.000!	!	422.000.000!
! 04 !	62.564.200.000!	30.355.345.171!	93.519.545.171!

XI LEGISLATURA — DISEGNI DI LEGGE E RELAZIONI — DOCUMENTI

T E N D A				
S O M M E I M P E G N A T E				
PAGATE	RIMASTE DA PAGARE	TOTALI IMPEGNI	DIFFERENZA SU PREVISIONI COMP.	
			IN PIU'	IN MENO
500.795.000!		500.795.000!		1.000.000!
47.335.000!	24.000.000!	71.335.000!		13.205.000!
				28.114.000!
548.081.000!	24.000.000!	572.081.000!		42.319.000
785.433!		785.433!		29.214.567!
785.433!		785.433!		29.214.567
30.052.925.231!	952.059.073!	31.004.985.309!		62.373.359.562!
91.165.320!		91.165.320!		34.630!
91.165.320!		91.165.320!		34.630
3.200.000!		3.200.000!		46.800.000!
3.200.000!		3.200.000!		46.800.000
94.365.320!		94.365.320!		46.334.630!
30.147.291.551!	952.059.073!	31.099.350.629!		62.420.194.542!
137.573.052!	25.579.000!	162.252.052!		42.747.948!
31.172.284!	13.310.150!	99.982.434!		17.556!
2.294.630!	253.331!	2.547.961!		932.039!
915.000!	75.081!	990.081!		2.008.919!
500.000!		500.000!		
				30.000.000!
2.735.271!	33.260.747!	35.049.018!		43.950.932!
225.243.237!	77.079.509!	302.322.746!		119.677.454

XI LEGISLATURA — DISEGNI DI LEGGE E RELAZIONI — DOCUMENTI

***** COMPETE... RESIDUI ** UCCITE *****

=====

! S I S T E M E D E I R E S I D U I P A S S I V I

RESIDUO		PAGATE	RIMASTI DA PAGARE	TOTALI	VARIAZIONI IN PIU'	IN MENO
INIZIO	SERIZIO					
CODICE						
! 02 14 02.0!						
! 02 14 03.0!						
! 02 14 04.0!						
! 02 14 05.0!	97.752.000!	97.752.000!		97.752.000!		
! 02 14 06.0!						
! 02 14	97.752.000!	97.752.000!		97.752.000!		
! 02 15 01.0!						
! 02 15						
! 02	1.236.252.526!	556.533.649!	729.713.377!	1.236.252.526!		
! 03 16 01.0!						
! 03 16						
! 03 17 03.0!						
! 03 17						
! 03 18 01.0!						
! 03 18						
! 03 19 01.0!						
! 03 19						
! 03 20 01.0!	136.316.568!	151.200!	135.165.368!	136.316.568!		
! 03 20	136.316.568!	151.200!	135.165.368!	136.316.568!		
! 03	136.316.568!	151.200!	135.165.368!	136.316.568!		
! 04	1.422.529.074!	556.639.849!	365.879.245!	1.422.529.074!		
! 04 21 01.0!	13.130.241!	13.130.241!		13.130.241!		
! 04 21 02.0!	11.658.020!	11.658.020!		11.658.020!		
! 04 21 03.0!	155.845!	155.245!		155.845!		
! 04 21 04.0!	237.000!	237.000!		237.000!		
! 04 21 05.0!						
! 04 21 06.0!						
! 04 21 08.0!						
! 04 21 09.0!	112.293.610!		112.293.610!	112.293.610!		
! 04 21	142.439.716!	30.191.106!	112.293.610!	142.439.716!		

=====

V. C. CAPIT.

XI LEGISLATURA — DISEGNI DI LEGGE E RELAZIONI — DOCUMENTI

***** CASSA ** USCITE *****				
G E S T I O N E D I C A S S A				
PREVISIONI	PAGAMENTI	D I F F E R E N Z E S U P R E V I S I O N I I N P I U'	TOTALI RESIDUI P A S S I V I I N M E N O	TERMINI ESERCIZIO
1.000.000!			1.000.000!	
514.000.000!	500.795.000!		13.205.000!	
197.752.000!	145.533.000!		52.114.000!	24.000.000!
712.752.000!	646.433.000!		66.319.000!	24.000.000!
30.000.000!	735.433!		29.214.567!	
30.000.000!	735.433!		29.214.567!	
76.244.752.000!	30.509.464.330!		45.635.287.120!	1.561.772.750!
91.200.000!	91.165.320!		34.680!	
91.200.000!	91.165.320!		34.680!	
136.316.563!	3.351.200!		132.965.363!	136.165.363!
136.316.563!	3.351.200!		132.965.363!	136.165.363!
277.516.563!	94.516.520!		183.000.043!	136.165.363!
75.522.063.563!	30.703.981.400!		44.818.082.163!	1.317.933.523!
223.133.241!	155.703.293!		67.429.948!	24.577.000!
111.553.020!	92.830.304!		18.722.716!	18.310.150!
3.663.845!	2.460.475!		1.203.370!	233.331!
3.237.000!	1.152.000!		2.085.000!	75.081!
500.000!	500.000!			
30.000.000!			30.000.000!	
192.273.510!	2.738.271!		189.535.239!	145.559.357!
564.487.716!	255.434.343!		309.053.373!	189.577.919!

 XI LEGISLATURA — DISEGNI DI LEGGE E RELAZIONI — DOCUMENTI

```

***** COMPETENZA ** USCITE *****
=====
!           !                                     GESTIONE DI COMPÉ
=====
!           !                                     P R E V I S I O N I
=====
! CODICE !   INIZIALI !   V A R I A Z I O N I   !   DEFINITIVE !
!           !   !IN AUMENTO   !IN DIMINUZIONE !
=====
*****
! U. P. GIRO !   422.300.000!           !           !   422.300.000!
=====
!           !   67.409.300.000! 32.731.345.171!   413.600.000! 99.723.945.171!
=====

```

XI LEGISLATURA — DISEGNI DI LEGGE E RELAZIONI — DOCUMENTI

T E N I A				
SOMME I M P E G N A T E				
PAGATE	RIMASTE DA PAGARE	TOTALI IMPEGNI	DIFFERENZA SU PREVISIONI COMP. IN PIU' IN MENO	
225.243.237!	77.079.309!	302.322.546!	119.677.454!	
3.904.446.379!	1.957.279.760!	58.362.426.345!	162.864.518.326!	

 XI LEGISLATURA — DISEGNI DI LEGGE E RELAZIONI — DOCUMENTI

 ***** COMPETE** RESIDUI ** USCITE *****

 ! ST I O N E D E I R E S I D U I P A S S I V I

RESIDUI		RIMASTI DA		TOTALI	VARIAZIONI	
INIZIO	PAGATI	PAGARE			IN PIU'	IN MENO
CODICE	ESERCIZIO					

U. P. GIRO	142.439.716	30.191.106	112.293.010	142.439.716		
------------	-------------	------------	-------------	-------------	--	--

	1.476.726.747	1.395.335.553	1.061.571.234	2.476.726.737		
--	---------------	---------------	---------------	---------------	--	--

XI LEGISLATURA — DISEGNI DI LEGGE E RELAZIONI — DOCUMENTI

```

***** CASSA ** USCITE *****
=====
G E S T I O N E   D I   C A S S A
-----
!           !           D I F F E R E N Z E   !TOTALI RESIDUI!
!           !           S U   P R E V I S I O N I !   PASSIVI   !
PREVISIONI ! PAGAMENTI !   IN PIU'   !   IN MENO !INTERESERCIZIO!
=====
564.437.719! 255.434.343!           ! 309.003.373! 159.577.919!
=====
33.019.329.261! 35.299.302.432!           ! 45.719.523.329! 3.039.351.200!
=====
    
```

XI LEGISLATURA — DISEGNI DI LEGGE E RELAZIONI — DOCUMENTI

```

***** COMPETENZA ** USCITE *****
=====
!                                     SEZIONE DI COMP.
=====
!                                     P R E V I S I O N I
=====
!          INIZIALI          !          V A R I A Z I O N I          !          DEFINITIVE          !
! CODICE          !          ! IN AUMENTO          ! IN DIMINUIZIONE          !
=====
! 01          !          4.323.000.000!  1.376.000.000!          413.600.000!  5.735.400.000!
=====
! U. CORRENTI!          4.323.000.000!  1.376.000.000!          413.600.000!  5.735.400.000!
=====
! 02          !          62.523.000.000!  30.355.345.171!          !          93.373.345.171!
=====
! 03          !          141.200.000!          !          !          141.200.000!
=====
! V. C. CAPIT!          62.564.200.000!  30.355.345.171!          !          93.519.345.171!
=====
! 04          !          422.000.000!          !          !          422.000.000!
=====
! U. P. GIRO :          422.000.000!          !          !          422.000.000!
=====
! TOT. SPESE !          67.409.200.000!  32.731.345.171!          413.600.000!  99.726.945.171!
=====

```

AV. FINANZ.

TOT. PAREG. 67.409.200.000 32.731.345.171 413.600.000 99.726.945.171

XI LEGISLATURA — DISEGNI DI LEGGE E RELAZIONI — DOCUMENTI

T E N Z A				
SOMME IMPEGNATE				
PAGATE	RIMASTE DA PAGARE	TOTALI IMPEGNI	DIFFERENZA SU PREVISIONI COMP. IN PIU' IN MENO	
4.531.912.091!	923.341.579!	5.460.753.670!	!	324.666.330!
4.531.912.091!	923.341.579!	5.460.753.670!	!	324.666.330!
30.352.925.231!	752.057.073!	31.104.985.304!	!	62.373.359.862!
94.365.320!	!	94.365.320!	!	46.834.630!
30.147.291.551!	752.057.073!	31.099.350.624!	!	62.420.194.542!
225.243.237!	77.079.309!	302.322.546!	!	119.677.454!
225.243.237!	77.079.309!	302.322.546!	!	119.677.454!
34.904.446.879!	1.957.979.766!	36.862.426.645!	!	62.364.518.326!
2.014.256.619				
34.904.446.879	3.972.236.585	36.862.426.845		

XI LEGISLATURA — DISEGNI DI LEGGE E RELAZIONI — DOCUMENTI

```

***** COMPETE** RESIDUI ** USCITE *****
!
!           ! S T I O N E  D E I  R E S I D U I  P A S S I V I
!-----!-----!-----!-----!-----!-----!-----!-----!
!           ! S I D O O
! INIZIO
! CODICE  ! ESERCIZIO  ! PAGATI      ! RINASTI DA  ! TOTALI      ! VARIAZIONI  !
!          !            !             ! PAGARE      !             ! IN PIU'     ! IN MENO
!-----!-----!-----!-----!-----!-----!-----!-----!
! 01      ! 911.657.977! 838.474.598! 103.193.379 ! 911.657.977!
!
! U. CORRENTI ! 911.657.977! 838.474.598! 103.193.379 ! 911.657.977!
!-----!-----!-----!-----!-----!-----!-----!-----!
! 02      ! 226.252.526! 556.538.649! 729.713.377 ! 1.266.252.526!
!
! 03      ! 336.316.568! 151.200! 136.105.368 ! 336.316.568!
!
! U. C/ CAPIT ! 422.569.074! 556.639.849! 365.379.265 ! 1.422.569.074!
!-----!-----!-----!-----!-----!-----!-----!-----!
! 04      ! 1.2.439.716! 30.191.106! 112.293.610 ! 1.2.439.716!
!
! U. P. GIRO ! 1.2.439.716! 30.191.106! 112.293.610 ! 1.2.439.716!
!-----!-----!-----!-----!-----!-----!-----!-----!
! TOT. SPESE A 76.726.737! 1.375.355.553! 1.031.371.234 ! 2.476.726.737!
!

```

AV. FINANZ.

TOT. PAREG.

XI LEGISLATURA — DISEGNI DI LEGGE E RELAZIONI — DOCUMENTI

```

***** CASSA ** USCITE *****
=====
G E S T I O N E   D I   C A S S A
-----
!           !           D I F F E R E N Z E   ! T O T A L I   R E S I D U I
!           !           S U   P R E V I S I O N I   !   P A S S I V I
PREVISIONI ! PAGAMENTI !   IN PIU'   !   IN MENO ! T E R M . E S E R C I Z I O
=====
! 5.929.567.977! 5.540.385.687!           ! 589.181.283! 1.032.034.956!
=====
! 5.929.567.977! 5.540.385.687!           ! 589.181.283! 1.032.034.956!
=====
! 75.244.752.000! 30.509.464.380!           ! 45.035.287.120! 1.081.772.955!
=====
! 277.516.563! 94.516.520!           ! 183.000.043! 136.165.563!
=====
! 76.522.263.563! 30.703.981.400!           ! 45.313.287.163! 1.317.936.523!
=====
! 564.489.716! 255.434.343!           ! 309.055.373! 189.377.919!
=====
! 564.489.716! 255.434.343!           ! 309.055.373! 189.377.919!
=====
! 83.016.329.201! 36.299.302.432!           ! 45.716.523.329! 5.039.351.200!
=====
    
```


CONTO ECONOMICO DELL'ESERCIZIO 1983

(Gestione Istituzionale)

XI LEGISLATURA — DISEGNI DI LEGGE E RELAZIONI — DOCUMENTI

*** CONTO ECONOMICO DELL'ESERCIZIO 1953 ***

PARTE PRIMA
ENTRATE E SPESE FINANZIARIE CORRENTI

*** TITOLO I *** ENTRATE CONTRIBUTIVE			
• CATEGORIA I • ALIQUOTE CONTRIBUTIVE A CARICO DEI DATORI LAVORO E/O ISCALI.	L.		15.643.783
• CATEGORIA II • QUOTE DI PARTECIP. DEGLI ISCRITTI ALL'ONERE DI SPEC. GEST.	L.		
*** TITOLO II *** ENTRATE DERIVANTI DA TRASFERIMENTI CORRENTI			
• CATEGORIA III • TRASFERIMENTI DA PARTE DELLO STATO	L.		2.123.363.621
• CATEGORIA IV • TRASFERIMENTO DA PARTE DELLE REGIONI	L.		
• CATEGORIA V • TRASFERIMENTI DA PARTE DEI COMUNI E DELLE PROVINCE	L.		
• CATEGORIA VI • TRASFERIM. DA PARTE DI ALTRI ENTI PUBBLICI E PRIVATI	L.		
*** TITOLO III *** ALTRE ENTRATE			
• CATEGORIA VII • ENTRATE DERIVANTI DALLA VENDITA DI BENI E PREST. SERVIZI	L.		
• CATEGORIA VIII • REDDITI E PROVENTI PATRIMONIALI	L.	5.364.266.373	
• CATEGORIA IX • POSTE CORRETTIVE E COMPENSATIVE DI SPESE CORRENTI	L.	149.353.795	
• CATEGORIA X • ENTRATE NON CLASSIFICABILI IN ALTRE TRE VOCI	L.	79.923.779	
TOTALE PARTE I (1)	L.	5.593.223.952	
*** TITOLO I *** SPESE CORRENTI			
• CATEGORIA I • SPESE PER GLI ORGANI DELL'ENTE	L.		15.643.783
• CATEGORIA II • ONERI PER IL PERSONALE IN ATTIVITA' DI SERVIZIO	L.		2.123.363.621
• CATEGORIA III • ONERI PER IL PERSONALE IN RUOLLO SCENZA	L.		
• CATEGORIA IV • SPESE PER L'ACQUISTO DI BENI DI CONSUMO E DI SERVIZI	L.		523.102.071
• CATEGORIA V • SPESE PER PRESTAZIONI ISTITUZIONALI	L.		153.303.734
• CATEGORIA VI • TRASFERIMENTI PASSIVI	L.		2.703.303
• CATEGORIA VII • ONERI FINANZIARI	L.		86.255.650
• CATEGORIA VIII • ONERI TRIBUTARI	L.		2.522.157.926
• CATEGORIA IX • POSTE CORRETTIVE E COMPENSATIVE DI ENTRATE CORRENTI	L.		7.031.791
• CATEGORIA X • SPESE NON CLASSIFICABILI IN ALTRE TRE VOCI	L.		23.513.392
TOTALE PARTE I (1)	L.	5.660.753.970	

XI LEGISLATURA — DISEGNI DI LEGGE E RELAZIONI — DOCUMENTI

TOTALE PARTE SECONDA (2)	L.	1.858.650.303	TOTALE PARTE SECONDA (2)	L.	711.529.000
TOTALE GENERALE (1+2)	L.	7.451.676.255	TOTALE GENERALE (1+2)	L.	6.172.282.670
DISAVANZO ECONOMICO	"		AVANZO ECONOMICO	"	1.279.393.585
TOTALE A PAREGGIO	L.	7.451.676.255	TOTALE A PAREGGIO	L.	7.451.676.255

XI LEGISLATURA — DISEGNI DI LEGGE E RELAZIONI — DOCUMENTI

** ENTRATE **
 PIANO DEI CONTI AL 311283
 PAG. 1

REFERIMENTO	D E S C R I Z I O N E
TITOLO 01 00 00	*** TITOLO I *** ENTRATE CONTRIBUTIVE
CATEGORIA 01 01 00 0	• CATEGORIA I • ALIQUOTE CONTRIBUTIVE A CARICO DEI DAT. LAVORO E/O ISCRITTI
CAPITOLO 01 01 01 0	
CATEGORIA 01 02 00 0	• CATEGORIA II • QUOTE DI PARTECIPAZIONE DEGLI ISCRITTI ALL'ONERE DI SPEC.GEST.
CAPITOLO 01 02 01 0	
TITOLO 02 00 00 0	*** TITOLO II *** ENTRATE DERIVANTI DA TRASFERIMENTI CORRENTI
CATEGORIA 02 03 00 0	• CATEGORIA III • TRASFERIMENTI DA PARTE DELLO STATO
CAPITOLO 02 03 01 0	
CATEGORIA 02 04 00 0	• CATEGORIA IV • TRASFERIMENTI DA PARTE DELLE REGIONI
CAPITOLO 02 04 01 0	
CATEGORIA 02 05 00 0	• CATEGORIA V • TRASFERIMENTI DA PARTE DEI COMUNI E DELLE PROVINCE
CAPITOLO 02 05 01 0	
CATEGORIA 02 06 00 0	• CATEGORIA VI • TRASFERIMENTI DA PARTE DI ALTRI ENTI DEL SETTORE PUBBLICO
CAPITOLO 02 06 01 0	
TITOLO 03 00 00 0	*** TITOLO III *** ALTRE ENTRATE
CATEGORIA 03 07 00 0	• CATEGORIA VII • ENTRATE DERIVANTI DALLA VENDITA DI BENI E PREST. SERVIZI
CAPITOLO 03 07 01 0	
CATEGORIA 03 08 00 0	• CATEGORIA VIII • REDDITI E PROVENTI PATRIMONIALI
CAPITOLO 03 08 03 0	INTERESSI ATTIVI SU DEPOSITI E CONTI CORRENTI
CAPITOLO 03 08 04 0	INTERESSI ATTIVI COMPRESI NELLE ANNUALITA' DI AMMORT. DOVUTE DA ASSEGNATARI
CAPITOLO 03 08 05 0	INTERESSI ATTIVI SU FINANZIAMENTI AGLI ENTI DI SVILUPPO
CATEGORIA 03 09 00 0	• CATEGORIA IX • POSTE CORRETTIVE DI SPESE CORRENTI.
CAPITOLO 03 09 01 0	RECUPERI E RIMBORSI DIVERSI
CATEGORIA 03 10 00 0	• CATEGORIA X • ENTRATE NON CLASSIFICABILI IN ALTRE VOCI
CAPITOLO 03 10 01 0	ENTRATE EVENTUALI
TITOLO 04 00 00 0	*** TITOLO IV *** ENTRATE PER ALIENAZIONE DI BENI PATRIM. E RISC. CREDITI

XI LEGISLATURA — DISEGNI DI LEGGE E RELAZIONI — DOCUMENTI

** ENTRATE **

PIANO DEI CONTI AL 31/12/83

PAG. 2

RIFERIMENTO		DESCRIZIONE	
CATEGORIA	04 11 00 01	* CATEGORIA XI * ALIENAZIONE DI IMMOBILI E DIRITTI REALI	
CAPITOLO	04 11 01 01		
CATEGORIA	04 12 00 01	* CATEGORIA XII * ALIENAZIONE DI IMMOBILIZZAZIONI TECNICHE	
CAPITOLO	04 12 01 01		
CATEGORIA	04 13 00 01	* CATEGORIA XIII * REALIZZO DI VALORI MOBILIARI	
CAPITOLO	04 13 01 01		
CATEGORIA	04 14 00 01	* CATEGORIA XIV RISCOSSIONE DI CREDITI	
CAPITOLO	04 14 06 01	QUOTE CAPITALI COMPRESSE NELLE ANNUALITA' DI AMM.TOVENDUTI DA ENTI SVILUPPO	
CAPITOLO	04 14 07 01	ANTICIPATE ESTINGUENTI DEL RESIDUO DEBITO PER TERRENI VENDUTI DA ENTI SVIL.	
TITOLO	05 00 00 01	*** TITOLO V *** ENTRATE DERIVANTI DA TRASFERIMENTI IN CONTO CAPITALE	
CATEGORIA	05 13 00 01	* CATEGORIA XV * TRASFERIMENTI DALLO STATO	
CAPITOLO	05 13 01 01		
CATEGORIA	05 16 00 01	* CATEGORIA VI * TRASFERIMENTI DALLE REGIONI	
CAPITOLO	05 16 01 01		
CATEGORIA	05 17 00 01	* CATEGORIA XVII * TRASFERIMENTI DA COMUNI E PROVINCE	
CAPITOLO	05 17 01 01		
CATEGORIA	05 18 00 01	* CATEGORIA XVIII * TRASFERIMENTO DA ALTRI ENTI DEL SETTORE PUBBLICO	
CAPITOLO	05 18 01 01		
TITOLO	06 00 00 01	*** TITOLO VI *** ACCENSIONE DI PRESTITI	
CATEGORIA	06 19 00 01	* CATEGORIA XIX * ASSUNZIONE DI MUTUI	
CAPITOLO	06 19 01 01		
CATEGORIA	06 20 00 01	* CATEGORIA XX * ASSUNZIONE DI ALTRI DEBITI FINANZIARI	
CAPITOLO	06 20 01 01		
CATEGORIA	06 21 00 01	* CATEGORIA XXI * EMISSIONE DI OBBLIGAZIONI	
CAPITOLO	06 21 01 01		
TITOLO	07 00 00 01	*** TITOLO VII *** PARTITE DI GIRO	

•• ENTRATE ••

PIANO DEI CONTI AL 311293

PAG. 3

RIFERIMENTO

D E S C R I Z I O N E

CATEGORIA: 07 22 00 01

* CATEGORIA XXII * PARTITE DI GIRO

CAPITOLO : 07 22 01 01

SITUAZIONE PATRIMONIALE AL 31 DICEMBRE 1983

(Gestione Istituzionale)

XI LEGISLATURA — DISEGNI DI LEGGE E RELAZIONI — DOCUMENTI

** USCITE **

PIANO DEI CONTI AL 311283

PAG. 1

REFERIMENTO	DESCRIZIONE
TITOLO 01 00 00 01	*** TITOLO I *** SPESE CORRENTI
CATEGORIA 01 01 00 01	• CATEGORIA I • SPESE PER GLI ORGANI DELL'ENTE
CAPITOLO 01 01 01 01	
CATEGORIA 01 02 00 01	• CATEGORIA II • ONERI PER IL PERSONALE IN ATTIVITA' DI SERVIZIO
CAPITOLO 01 02 01 01	
CATEGORIA 01 03 00 01	• CATEGORIA III • ONERI PER IL PERSONALE IN RIPOSO
CAPITOLO 01 03 01 01	
CATEGORIA 01 04 00 01	• CATEGORIA IV • SPESE PER L'ACQUISTO DI BENI DI CONSUMO E DI SERVIZI
CAPITOLO 01 04 01 01	
CATEGORIA 01 05 00 01	• CATEGORIA V • SPESE PER PRESTAZIONI ISTITUZIONALI
CAPITOLO 01 05 01 01	
CATEGORIA 01 06 00 01	• CATEGORIA VI • TRASFERIMENTI PASSIVI
CAPITOLO 01 06 01 01	
CATEGORIA 01 07 00 01	• CATEGORIA VII • ONERI FINANZIARI
CAPITOLO 01 07 01 01	
CATEGORIA 01 08 00 01	• CATEGORIA VIII • ONERI TRIBUTARI
CAPITOLO 01 08 01 01	IMPOSTE, TASSE E TRIBUTI VARI
CATEGORIA 01 09 00 01	• CATEGORIA IX • POSTE CORRETTIVE E COMPENSATIVE DI ENTRATE CORRENTI
CAPITOLO 01 09 01 01	
CATEGORIA 01 10 00 01	• CATEGORIA X • SPESE NON CLASSIFICABILI IN ALTRE VOCI
CAPITOLO 01 10 02 01	FONDI DI RISERVA
CAPITOLO 01 10 03 01	ALTRE SPESE NON CLASSIFICABILI
TITOLO 02 00 00 01	*** TITOLO II *** SPESE IN CONTO CAPITALE
CATEGORIA 02 11 00 01	• CATEGORIA XI • ACQUISIZIONE BENI DI USO DUREVOLE ED OPERE IMMOBILIARI
CAPITOLO 02 11 01 01	
CATEGORIA 02 12 00 01	• CATEGORIA XII • ACQUISIZIONE DI IMMOBILIZZAZIONI TECNICHE

XI LEGISLATURA — DISEGNI DI LEGGE E RELAZIONI — DOCUMENTI

PIANO DEI CONTI AL 311233

PAG. 2

DESCRIZIONE

REFERIMENTO

CAPITULO	02 12 01 01	
CATEGORIA	02 13 00 01	* CATEGORIA XIII * PARTECIPAZIONE E ACQUISTO DI VALORI MOBILIARI
CAPITULO	02 13 01 01	
CATEGORIA	02 14 00 01	* CATEGORIA * CONCESSIONI DI CREDITI ED ANTICIPAZIONI
CAPITULO	02 14 10 01	FINANZA ENTI SVILUPPO PER ACQUISTO FONDI RUSTICI E TRASFORMAZIONE AGRARIA
CATEGORIA	02 15 00 01	** CATEGORIA XV * INDEMN. ANZIANITA' E SIMILARI AL PERSON. CESSATO SERVIZIO
CAPITULO	02 15 01 01	
TITOLO	03 00 00 01	*** TITOLO III *** ESTINZIONI DI MUTUI E ANTICIPAZIONI
CATEGORIA	03 16 00 01	* CATEGORIA XVI * RIMBORSI DI MUTUI
CAPITULO	03 16 01 01	
CAPITULO	03 16 02 01	
CATEGORIA	03 17 00 01	* CATEGORIA XVII * RIMBORSI ED ANTICIPAZIONI PASSIVE
CAPITULO	03 17 01 01	
CAPITULO	03 17 02 01	
CATEGORIA	03 18 00 01	* CATEGORIA XVIII * RIMBORSI DI OBBLIGAZIONI
CAPITULO	03 18 01 01	
CAPITULO	03 18 02 01	
CATEGORIA	03 19 00 01	* CATEGORIA XIX * RESTITUZIONI ALLE GESTIONI AUTONOME DI ANTICIPAZIONI
CAPITULO	03 19 01 01	
CATEGORIA	03 20 00 01	* CATEGORIA XX * ESTINZIONE DEBITI DIVERSI
CAPITULO	03 20 01 01	
TITOLO	04 00 00 01	*** TITOLO IV *** PARTITE DI GIRO
CATEGORIA	04 21 00 01	* CATEGORIA XXI * SPESE AVENTI NATURA DI PARTITE DI GIRO
CAPITULO	04 21 01 01	
CAPITULO	04 21 02 01	
CAPITULO	04 21 03 01	

XI LEGISLATURA — DISEGNI DI LEGGE E RELAZIONI — DOCUMENTI

DESCRIZIONE	PAG. 1		DIFF. -
	S.I. ANNO	S.F. ANNO	
** CASSA **			
** BANCA NAZIONALE DEL LAVORO **	1.877.618.454	1.391.479.472	486.119.982
** AMMINISTRAZIONE POSTALE, CONTO CORRENTE **	6.449.304.397	3.572.797.222	876.507.675
** TESORERIA CENTRALE DELLO STATO, CONTO CORRENTE **	56.780.583.483	53.930.593.638	1.000.000.000
** SOMME IN VIA DI REGOLAZIONE CONTABILE PRESSO IL CASSIERE -B.N.L.-	2.000.000.000		2.000.000.000
**** DISPONIBILITA' LIQUIDE ****	63.307.507.039	60.944.879.382	3.352.627.657
** CREDITI VERSO LO STATO ED ALTRI ENTI **	613.664.715	469.476.426	144.188.239
** CREDITI VERSO ACQUIRENTI FONDI RUSTICI PER RATE SCADUTE **	3.721.743.205	5.257.730.636	1.536.037.431
** CREDITI DIVERSI **	975.156.999	433.024.026	173.132.973
**** RESIDUI ATTIVI ****	5.011.564.919	6.210.231.038	1.198.666.119
** CREDITI VERSO ACQUIRENTI FONDI RUSTICI PER RESIDUI PREZZO **	218.738.635.886	241.732.660.677	22.994.024.791
** DEPOSITI CAUZIONALI **	3.090.280	3.090.230	
** CREDITI DIVERSI JANCARI E FINANZIARI **			

XI LEGISLATURA — DISEGNI DI LEGGE E RELAZIONI — DOCUMENTI

PAG. 2

A T T I V I T A'

D E S C R I Z I O N E	S. I. ANNO	S. F. ANNO	DIFF. *	DIFF. -
CREDITI VERSO DIPENDENTI PER PRESTITI	97.752.000	159.666.239	61.392.239	
**** CREDITI BANCARI E FINANZIARI ****	219.037.668.166	241.895.335.196	22.455.917.030	
** FONDI RUSTICI **	561.003.432	506.955.079		54.048.353
** OPERE DI MIGLIORAMENTO FONDIARIO IN CORSO **	9.941.186	371.126.283	361.185.099	
**** IMMOBILI ****	570.944.616	878.081.362	361.185.099	54.048.353
** IMPIANTI, ATTREZZATURE E MACCHINE **				
** AUTOMEZZI **	5.077.540	5.077.540		
** MOBILI E MACCHINE D'UFFICIO **	257.619.336	267.839.834	10.470.000	
**** IMMOBILIZZAZIONI TECNICHE ****	262.697.374	272.967.374	10.470.000	
TOTALE ATTIVITA'	283.191.982.114	310.201.594.402	25.763.609.560	3.753.997.272
** DEBITORI PER FIDEJUSSIONI **	21.940.540.570	26.057.107.570	4.116.567.000	
**** CONTI D'ORDINE ****	21.940.540.570	26.057.107.570	4.116.567.000	

XI LEGISLATURA — DISEGNI DI LEGGE E RELAZIONI — DOCUMENTI

PAG. 3

PASSIVITA'

DESCRIZIONE	S.I. ANNO	S.F. ANNO	DIFF. *	DIFF. -
DEBITI DI TESORERIA ****				
DEBITI VERSO LO STATO ED ALTRI ENTI **	194.004.511-	757.615.151-	563.750.640	
DEBITI VERSO FORNITORI **	109.393.155-	178.934.597-	69.541.442	
DEBITI VERSO TERZI PER PRESTAZIONI RICEVUTE **				
DEBITI DIVERSI **	2.173.269.121-	2.102.601.452-		70.667.669
RESIDUI PASSIVI ****	2.476.726.787-	3.039.351.200-	633.292.082	70.667.659
ANTICIPAZIONE PASSIVA DELLO STATO (LEGGE N. 189 DEL 1958) **	2.159.596.770-	2.068.731.450-		91.165.320
DEBITI BANCARI E FINANZIARI ****	2.157.396.770-	2.068.731.450-		91.165.320
FONDO LIQUIDAZIONE INDENNITA' DI ANZIANITA' AL PERSONALE **	390.484.000-	525.330.000-	134.846.000	
FONDO IMPOSTE E TASSE **				
FONDO RISCHI **	2.125.519.761-	2.185.974.118-	60.354.357	
FONDO ASSISTENZA AZIENDE CONTADINE **	323.539.441-	323.539.441-		
FONDO ONERI ACCESSORI PER COMPRVENDITE TERRENI **	368.924.611-	602.736.249-	33.809.538	

XI LEGISLATURA — DISEGNI DI LEGGE E RELAZIONI — DOCUMENTI

P A S S I V I T A'	P A G. 4			
	D E S C R I Z I O N E	J. I. ANNO	S. F. ANNO	DIFF. + DIFF. -
*** FONDI DI ACCANTONAMENTI VARI ***	3.206.567.313-	3.637.577.808-	229.009.995	
** FONDO SVALUTAZIONE CREDITI **	250.103.677-	250.103.677-		
** FONDO AMORTAMENTO IMPIANTI, ATTREZZATURE E MACCHINE **				
** FONDO AMORTAMENTO AUTOMEZZI, MOBILI E MACCHINE D'UFFICIO **	133.177.075-	162.928.690-	29.749.615	
*** POSTE RETTIFICATIVE DELL'ATTIVO ***	383.232.752-	413.032.367-	29.749.615	
TOTALE PASSIVITA'	3.223.674.122-	8.958.672.825-	5.734.998.703	161.832.939
** FONDO DI DOTAZIONE **	256.770.332.311-	276.770.032.311-	20.000.000.000	
** AVANZO ECONOMICO ESERCIZI PRECEDENTI **	21.093.795.003-	23.193.425.681-	2.099.630.678	
** AVANZO ECONOMICO DELL'ESERCIZIO **	2.094.430.673-	1.279.393.533-	815.037.093	
*** PATRIMONIO NETTO ***	279.763.507.992-	301.262.901.577-	22.099.393.585	815.037.093
TOTALE A PAREGGIO	283.191.982.114-	310.201.594.402-	27.009.612.288	976.870.032
** FIDEJUSSIONI **	21.940.540.570-	26.057.107.570-	4.116.567.000	
*** CONTI D'ORDINE ***	21.940.540.570-	26.057.107.570-	4.116.567.000	

CASSA PER LA FORMAZIONE DELLA PROPRIETA' CONTADINA

Ente di diritto pubblico - Decr.legisl.5.3.1948, n.121 - D.P.R. 5.1.1978, n.13


Sede in Roma - Via Nizza, 128

RENDICONTO FINANZIARIO DELL'ESERCIZIO 1983

Gestione interventi degli Enti di sviluppo nella formazione della proprietà coltivatrice (artt.12 e 13 della legge 26.5.65, n.590)

IL DIRETTORE GENERALE

Guido Leoni



IL MINISTRO-PRESIDENTE

Giulio

XI LEGISLATURA — DISEGNI DI LEGGE E RELAZIONI — DOCUMENTI

***** COMPETENZA ** ENTRATE *****				
G E S T I O N E D I C O M P I				
P R E V I S I O N I				
CODICE	INIZIALI	V A R I A Z I O N I		DEFINITIVE
		IN AUMENTO	IN DIMINUIZIONE	
01 01 01.0!				
01 01				
01 02 01.0!				
01 02				
02				
02 03 01.0!				
02 03				
02 04 01.0!				
02 04				
02 05 01.0!				
02 05				
02 06 01.0!				
02 06				
02				
03 07 01.0!				
03 07				
03 08 03.0!				
03 08 04.0!	290.000.000!	19.000.000!		309.000.000!
03 08 05.0!	130.000.000!			130.000.000!
03 08	420.000.000!	19.000.000!		439.000.000!
03 09 01.0!	50.000.000!			50.000.000!
03 09	50.000.000!			50.000.000!
03 10 01.0!	10.000.000!			10.000.000!
03 10	10.000.000!			10.000.000!
03	480.000.000!	19.000.000!		499.000.000!

XI LEGISLATURA — DISEGNI DI LEGGE E RELAZIONI — DOCUMENTI

***** COMPETI** RESIDUI ** ENTRATE *****

ISTITUCIONE DEI RESIDUI ATTIVI

CODICE	ESIZIO ESERCIZIO	RISCOSSI	RIMASTI DA RISCUOTERE	TOTALI	VARIAZIONI IN PIU'	IN MENO
01 01 01.0!						
01 01						
01 02 01.0!						
01 02						
02 03 01.0!						
02 03						
02 04 01.0!						
02 04						
02 05 01.0!						
02 05						
02 06 01.0!						
02 06						
02						
03 07 01.0!						
03 07						
03 08 03.0!						
03 08 04.0!	472.444.675!	258.510.123!	213.934.547!	472.444.675!		
03 08 05.0!	422.078.048!	29.832.401!	392.195.647!	422.078.048!		
03 08	894.522.723!	238.392.529!	606.130.194!	894.522.723!		
03 09 01.0!						
03 09						
03 10 01.0!						
03 10						
03	894.522.723!	238.392.529!	606.130.194!	894.522.723!		

XI LEGISLATURA — DISEGNI DI LEGGE E RELAZIONI — DOCUMENTI

***** COMPETENZA ** ENTRATE *****			
GESTIONE DI COMPE			
P R E V I S I O N I			
	INIZIALI	V A R I A Z I O N I	DEFINITIVE
CODICE	IN AUMENTO	IN DIMINUZIONE	
CORRENTI	460.000.000!	19.000.000!	479.000.000!
04 11 01.0!			
04 11			
04 12 01.0!			
04 12			
04 13 01.0!			
04 13			
04 14 06.0!	700.000.000!		700.000.000!
04 14 07.0!	10.000.000!		10.000.000!
04 14	710.000.000!		710.000.000!
04	710.000.000!		710.000.000!
05 15 01.0!			
05 15			
05 16 01.0!			
05 16			
05 17 01.0!			
05 17			
05 18 01.0!			
05 18			
05			
06 19 01.0!			
06 19			
06 20 01.0!			
06 20			
06 21 01.0!			
06 21			

XI LEGISLATURA — DISEGNI DI LEGGE E RELAZIONI — DOCUMENTI

***** COMPETENZA ** ENTRATE *****			
GESTIONE DI COMPE			
P R E V I S I O N I			
CODICE	INIZIALI	V A R I A Z I O N I	DEFINITIVE
		IN AUMENTO	IN DIMINUZIONE
06			
C/ CAPITALE	710.000.000		710.000.000
07 22 01.0			
07 22			
07			
Tot. Entra	1.190.000.000	19.000.000	1.209.000.000
Dis. Fin.	4.057.000.000	537.319.867	4.594.319.867
Tot. Parag.	5.247.000.000	556.319.867	5.803.319.867

XI LEGISLATURA — DISEGNI DI LEGGE E RELAZIONI — DOCUMENTI

T E N I A				
S O M M E A C C E R T A T E				
RISCOSE	RIMASTE DA RISCOGLIERE	TOTALI ACCERTATI	DIFFERENZA SU PREVISIONI COMP.	
			IN PIU'	IN MENO
	691.113.309	691.113.009		18.836.991
37.615.043	1.117.370.031	1.154.985.074	11.392.503	65.407.529
		659.912.978		
37.615.043	1.117.370.031	1.814.898.052		

XI LEGISLATURA — DISEGNI DI LEGGE E RELAZIONI — DOCUMENTI

..... COMPETE** RESIDUI ** ENTRATE

.....

! S T I O N E D E I R E S I D U I A T T I V I

.....

RESIDUO	INIZIO	RISCOSSI	RIMASTI DA RISCOGLIERE	TOTALI	VARIAZIONI IN PIU'	IN MENO
! CODICE	! ESERCIZIO	!	!	!	!	!
! 06	!	!	!	!	!	!
! C/ CAPITALI	! 161.246.238!	! 656.499.017!	! 506.747.221 !	! 1.161.246.238!		
! 07 22 01.6!	!	!	!	!	!	!
! 07 22	!	!	!	!	!	!
! 07	!	!	!	!	!	!
! Tot. Entra	! 255.768.961!	! 942.891.546!	! 1.112.377.415 !	! 2.055.768.961!		

.....

Dis. Fin.

Tot. Parer.

XI LEGISLATURA — DISEGNI DI LEGGE E RELAZIONI — DOCUMENTI

***** CASSA ** ENTRATE *****				
G E S T I O N E D I C A S S A				
D I F F E R E N Z E				TOTALI RESIDUI
S U P R E V I S I O N I				ATTIVI
PREVISIONI	RISCOSSIONI	IN PIU'	IN MENO	TERM. ESERCIZIO
1.671.245.233!	654.499.017!		1.016.747.221!	1.197.360.230!
2.774.763.701!	980.506.589!		1.814.262.372!	2.230.247.446!

XI LEGISLATURA — DISEGNI DI LEGGE E RELAZIONI — DOCUMENTI

***** COMPETENZA ** USCITE *****				
SESTIONE DI COMPE				
PREVISIONI				
CODICE	INIZIALI	IN AUMENTO	VARIAZIONI IN DIMINUZIONE	DEFINITIVE
01 01 01.0!				
01 01				
01 02 01.0!				
01 02				
01 03 01.0!				
01 03				
01 04 01.0!				
01 04				
01 05 01.0!				
01 05				
01 06 01.0!				
01 06				
01 07 01.0!				
01 07				
01 08 01.0!	140.000.000!	374.000.000!		514.000.000!
01 08	140.000.000!	374.000.000!		514.000.000!
01 09 01.0!				
01 09				
01 10 02.0!	7.000.000!			7.000.000!
01 10 05.0!	100.000.000!			100.000.000!
01 10	107.000.000!			107.000.000!
01	247.000.000!	374.000.000!		621.000.000!
CORRETTI	247.000.000!	374.000.000!		621.000.000!
02 11 01.0!				
02 11				
02 12 01.0!				

XI LEGISLATURA — DISEGNI DI LEGGE E RELAZIONI — DOCUMENTI

SOMME IMPEGNATE		TOTALI IMPEGNI	DIFFERENZA SU PREVISIONI COMP.	
PAGATE	RIMASTE DA PAGARE		IN PIU'	IN MENO
500.795.000!		500.795.000!		13.205.000!
500.795.000!		500.795.000!		13.205.000!
100.000.000!		100.000.000!		7.000.000!
100.000.000!		100.000.000!		7.000.000!
600.795.000!		600.795.000!		20.205.000!
600.795.000!		600.795.000!		20.205.000!

XI LEGISLATURA — DISEGNI DI LEGGE E RELAZIONI — DOCUMENTI

..... COMPETE... RESIDUI ** USCITE *****

=====

! ST I O N E D E I R E S I D U I P A S S I V I

! CODICE	! RESIDUO ! INIZIO ! SERVIZIO	! PAGATI	! RIMASTI DA ! PAGARE	! TOTALI	! VARIAZIONI ! IN PIU'	! IN MENO
! 01 01 01.0!						
! 01 01						
! 01 02 01.0!						
! 01 02						
! 01 03 01.0!						
! 01 03						
! 01 04 01.0!						
! 01 04						
! 01 05 01.0!						
! 01 05						
! 01 06 01.0!						
! 01 06						
! 01 07 01.0!						
! 01 07						
! 01 03 01.0!	76.709.000!	40.433.000!	36.276.000!	76.709.000!		
! 01 08	76.709.000!	40.433.000!	36.276.000!	76.709.000!		
! 01 09 01.0!						
! 01 09						
! 01 10 02.0!						
! 01 10 05.0!						
! 01 10						
! 01	76.709.000!	40.433.000!	36.276.000!	76.709.000!		
! CORRENTI	76.709.000!	40.433.000!	36.276.000!	76.709.000!		
! 02 11 01.0!						
! 02 11						
! 02 12 01.0!						

XI LEGISLATURA — DISEGNI DI LEGGE E RELAZIONI — DOCUMENTI

***** COMPETENZA ** USCITE *****				
SEZIONE DI COMPE				
P R E V I S I O N I				
CODICE	INIZIALI	V A R I A Z I O N I		DEFINITIVE
		IN AUMENTO	IN DIMINUZIONE	
! 02 13 01.0!				
! 02 13				
! 02 14 10.0!	5.000.000.000!	182.319.367!		5.182.319.367!
! 02 14	5.000.000.000!	182.319.367!		5.182.319.367!
! 02 15 01.0!				
! 02 15				
! 02	5.000.000.000!	182.319.367!		5.182.319.367!
! 03 15 01.0!				
! 03 16 02.0!				
! 03 16				
! 03 17 01.0!				
! 03 17 02.0!				
! 03 17				
! 03 18 01.0!				
! 03 18 02.0!				
! 03 18				
! 03 19 01.0!				
! 03 19				
! 03 20 01.0!				
! 03 20				
! 03				
! C/ CAPITAL!	5.000.000.000!	182.319.367!		5.182.319.367!
! 04 21 01.0!				
! 04 21 02.0!				
! 04 21 03.0!				
! 04 21 04.0!				
! 04 21				

XI LEGISLATURA — DISEGNI DI LEGGE E RELAZIONI — DOCUMENTI

***** COMPETI ***** RESIDUI ** USCITE *****

***** STAGIONE DEI RESIDUI PASSIVI *****

CODICE	RESIDUI INIZIO ESERCIZIO	PAGATI	RIMASTI DA PAGARE	TOTALI	VARIAZIONI IN PIU'	IN MENO
02 13 01.0!						
02 13						
02 14 10.0!	401.782.942!	831.032.353!	2.570.750.589 !	3.401.732.942!		
02 14	401.782.942!	831.032.353!	2.570.750.589 !	3.401.732.942!		
02 15 01.0!						
02 15						
02	401.732.942!	831.032.353!	2.570.750.589 !	3.401.732.942!		
03 15 01.0!						
03 16 02.0!						
03 16						
03 17 01.0!						
03 17 02.0!						
03 17						
03 18 01.0!						
03 18 02.0!						
03 18						
03 19 01.0!						
03 19						
03 20 01.0!						
03 20						
03						
C/ CAPITAL!	401.732.942!	831.032.353!	2.570.750.589 !	3.401.732.942!		
04 21 01.0!						
04 21 02.0!						
04 21 03.0!						
04 21 04.0!						
04 21						
74						

XI LEGISLATURA — DISEGNI DI LEGGE E RELAZIONI — DOCUMENTI

SOMME IMPEGNATE				
PAGATE	! R.MASTE DA	TOTALI	! DIFFERENZA SU PREVISIONI COMP!	
	! PAGARE	! IMPEGNI	! IN PIU'	! IN MENO
1.314.393.052!		1.314.898.052!		3.988.421.815!

1.814.898.052

1.814.898.052

XI LEGISLATURA — DISEGNI DI LEGGE E RELAZIONI — DOCUMENTI

```

***** CASSA ** USCITE *****
.....
G E S T I O N E   D I   C A S S A
.....
!           !           !           D I F F E R E N Z E           ! T O T A L I   R E S I D U I !
!           !           !           S U   P R E V I S I O N I           !   P A S S I V I           !
! P R E V I S I O N I   ! P A G A M E N T I           !   I N   P I U '           !   I N   M E N O           ! T E R M . E S E R C I Z I O !
.....
!           !           !           !           !
.....
5.490.707.300! 2.686.363.405!           ! 3.804.343.595! 2.507.029.537!

```


CONTO ECONOMICO DELL'ESERCIZIO 1983

(Gestione interventi degli Enti di Sviluppo nella formazione della proprietà coltivatrice
artt. 12 e 13 - Legge 26 maggio 1965, n. 590)

XI LEGISLATURA — DISEGNI DI LEGGE E RELAZIONI — DOCUMENTI

Parte prima

Entrate e spese finanziarie correnti

<u>TITOLO I</u> Entrate contributive		<u>TITOLO I</u> Spese correnti	
Cat. 1° - Aliquote contributive a carico dei datori di lavoro s/o degli iscritti	L.	Cat. 1° - Spese per gli organi dell'ente	L.
Cat. 2° - Quote di partecipazione degli iscritti al l'onere di specifiche gestioni	"	Cat. 2° - Oneri per il personale in attività di servizio	"
<u>TITOLO II</u> Entrate derivanti da trasferimenti correnti			
Cat. 3° - Trasferimenti dallo Stato	L.	Cat. 3° - Oneri per il personale in quiescenza	L.
Cat. 4° - Trasferimenti dalle Regioni	"	Cat. 4° - Spese per l'acquisto di beni di consumo e servizi	"
Cat. 5° - Trasferimenti da Comuni e Province	"	Cat. 5° - Spese per prestazioni istituzionali	"
Cat. 6° - Trasferimenti da altri Enti	"	Cat. 6° - Trasferimenti passivi	"
<u>TITOLO III</u> Altre entrate			
Cat. 7° - Entrate derivanti dalla vendita di beni o dalla prestazione di servizi	L.	Cat. 7° - Oneri finanziari	L.
Cat. 8° - Redditi e proventi patrimoniali	"	Cat. 8° - Oneri tributari	"
Cat. 9° - Poste correttive e compensative di spese correnti	"	Cat. 9° - Poste correttive e compensative di entrate correnti	"
Cat. 10° - Entrate non classificabili in altre voci	"	Cat. 10° - Spese non classificabili in altre voci	"
L.	463.872.085	L.	600.795.000
TOTALE PARTE PRIMA (1)		TOTALE PARTE PRIMA (1)	

XI LEGISLATURA — DISEGNI DI LEGGE E RELAZIONI — DOCUMENTI

E) Svalutazioni e deprezzamenti:

- Svalutazione crediti
- Svalutazione titoli
- Deprezzamento immobili, impianti, macchine
- Classificazione impianti ed altre immobilizzazioni non assicurati

L. _____
 " _____
 " _____
 " _____
 L. _____

F) Spese imputate di competenza di successivi

esercizi

L. _____
 L. _____

G) Accantonamenti per oneri presunti di competenza:

- Imposte e tasse da regolare
- Altri oneri da definire
- Accantonamenti diversi
- Accantonamenti a fondo rischi

L. _____
 " _____
 " _____
 " _____
 L. _____

H) Quota dell'esercizio per l'adeguamento del fondo
indennità anzianità personale

L. _____
 L. _____

I) Variazioni patrimoniali straordinarie:

- Sopravvenienze passive
- Insussistenze attive
- Spese notarili, ecc. per acquisti e rivendite terreni

L. _____
 " _____
 " _____
 L. _____

J) Entrate accertate nell'esercizio di pertinenza
di successivi esercizi

L. _____
 L. _____

XI LEGISLATURA — DISEGNI DI LEGGE E RELAZIONI — DOCUMENTI

TOTALE PARTE SECONDA (2)	L.	846.095.769	TOTALE PARTE SECONDA (2)	L.	846.095.769
TOTALE GENERALE (1+2)	L.	1.466.890.769	TOTALE GENERALE (1+2)	L.	1.466.890.769
DISAVANZO ECONOMICO	■	1.003.019.704	DISAVANZO ECONOMICO	■	1.003.019.704
TOTALE A PAREGGIO	L.	1.466.890.769	TOTALE A PAREGGIO	L.	1.466.890.769

SITUAZIONE PATRIMONIALE AL 31 DICEMBRE 1963

(Gestione interventi degli Enti di sviluppo nella formazione della proprietà coltivatrice
artt.12 e 13 - Legge 26 maggio 1965, n.590)

XI LEGISLATURA — DISEGNI DI LEGGE E RELAZIONI — DOCUMENTI

PAG. 1

A T T I V I T A'

D E S C R I Z I O N E	S. I. ANNO	S. F. ANNO	DIFF. +	DIFF. -
•• TESORERIA CENTRALE DELLO STATO ••	16.213.042.343	14.507.166.032		1.705.856.816
•••• DISPONIBILITA' LIQUIDE ••••	15.213.042.368	14.507.136.032		1.705.856.816
•• CREDITI VERSO LO STATO ED ALTRI ENTI ••	22.073.043	513.235.407	91.157.357	
•• CREDITI VERSO ENTI PER RATE SCADUTE FONDI RUSTICI VENDUTI ••	1.635.090.913	1.717.012.039	83.321.126	
•• CREDITI DIVERSI ••				
•••• RESIDUI ATTIVI ••••	2.355.763.901	2.230.247.466	174.473.665	
•• CREDITI VERSO ENTI PER RESIDUO PREZZO FONDI RUSTICI VENDUTI ••	15.770.175.770	16.201.990.525	431.814.755	
•• CREDITI VERSO ENTI PER INTERVENTI IN CORSO ••	24.354.512.163	23.579.571.882		774.920.681
•••• CREDITI BANCARI E FINANZIARI ••••	40.124.698.133	39.731.582.607	631.814.755	774.920.681
TOTALE ATTIVITA'	53.393.699.742	36.519.015.885	606.293.260	2.480.777.297

XI LEGISLATURA — DISEGNI DI LEGGE E RELAZIONI — DOCUMENTI


DESCRIZIONE	PAS. 2		DIFF. -
	S.I. ANNO	S.F. ANNO	
DEBITI DIVERSI **	3.673.491.942-	2.607.026.539-	871.465.353
RESIDUI PASSIVI ****	3.473.491.742-	2.607.026.539-	871.465.353
FONDI IMPOSTE E TASSE **			
FONDI DI ACCANTONAMENTI VARI ****			
TOTALE PASSIVITA'	3.673.491.942-	2.607.026.539-	871.465.353
FONDO DI DOTAZIONE **	49.200.000.000-	49.200.000.000-	
AVANZO ECONOMICO ESERCIZI PRECEDENTI **	5.426.589.325-	5.715.008.000-	288.418.675
AVANZO ECONOMICO DELL'ESERCIZIO **	283.418.675-	1.003.018.704	1.291.437.379
PATRIMONIO NETTO ****	54.915.008.300-	53.911.989.296-	288.418.675
TOTALE A PAREGGIO	59.393.499.942-	56.519.015.555-	288.418.675
			2.162.902.732

BILANCIO CONSOLIDATO DELL'ESERCIZIO 1983

(Art. 27 - D.P.R. n.696/1979)

1. Rendiconto finanziario
2. Situazione patrimoniale
3. Conto economico

IL DIRETTORE GENERALE



IL MINISTRO-PRESIDENTE



XI LEGISLATURA — DISEGNI DI LEGGE E RELAZIONI — DOCUMENTI

999- ***** CONSOLIDATO ** ENTRATE *****

PIANO DEI CONTI AL 311283

PAG. 1

RIFERIMENTO		DESCRIZIONE	
TITOLO	01 00 00 01	TITOLO I	ENTRATE CONTRIBUTIVE
CATEGORIA	01 01 00 01	CATEGORIA I	ALIQUOTE CONTRIBUTIVE A CARICO DEI DATORI, LAVORO E/O ISCR.
CATEGORIA	01 02 00 01	CATEGORIA II	QUOTE DI PARTECIP. DEGLI ISCRITTI ALL'ONERE DI SPEC. GEST
TITOLO	02 00 00 01	TITOLO II	ENTRATE DERIVANTI DA TRASFERIMENTI CORRENTI
CATEGORIA	02 03 00 01	CATEGORIA III	TRASFERIMENTI DA PARTE DELLO STATO
CATEGORIA	02 04 00 01	CATEGORIA IV	TRASFERIMENTI DA PARTE DELLE REGIONI
CATEGORIA	02 05 00 01	CATEGORIA V	TRASFERIMENTI DA PARTE DEI COMUNI E DELLE PROVINCE
CATEGORIA	02 06 00 01	CATEGORIA VI	TRASFERIM. DA PARTE DI ALTRI ENTI PUBBLICI E PRIVATI
TITOLO	03 00 00 01	TITOLO III	ALTRE ENTRATE
CATEGORIA	03 07 00 01	CATEGORIA VII	ENTRATE DERIVANTI DALLA VENDITA DI BENI E PREST. SERVIZI
CATEGORIA	03 08 00 01	CATEGORIA VIII	REDDITI E PROVENTI PATRIMONIALI
CATEGORIA	03 09 00 01	CATEGORIA IX	POSTE CORRETTIVE E COMPENSATIVE DI SPESE CORRENTI
CATEGORIA	03 10 00 01	CATEGORIA X	ENTRATE NON CLASSIFICABILI IN ALTRE VOCI
TITOLO	04 00 00 01	TITOLO IV	ENTRATE PER ALIENAZIONE DI BENI PATRIM. E RISC. CREDITI
CATEGORIA	04 11 00 01	CATEGORIA XI	ALIENAZIONE DI IMMOBILI E DIRITTI REALI
CATEGORIA	04 12 00 01	CATEGORIA XII	ALIENAZIONE DI IMMOBILIZZAZIONI TECNICHE
CATEGORIA	04 13 00 01	CATEGORIA XIII	REALIZZO DI VALORI MOBILIARI
CATEGORIA	04 14 00 01	CATEGORIA XIV	RISCOSSIONE DI CREDITI
TITOLO	05 00 00 01	TITOLO V	ENTRATE DERIVANTI DA TRASFERIMENTI IN CONTO CAPITALE
CATEGORIA	05 15 00 01	CATEGORIA XV	TRASFERIMENTI DALLO STATO
CATEGORIA	05 16 00 01	CATEGORIA XVI	TRASFERIMENTI DALLE REGIONI
CATEGORIA	05 17 00 01	CATEGORIA XVII	TRASFERIMENTO DA COMUNI E PROVINCE
CATEGORIA	05 18 00 01	CATEGORIA XVIII	TRASF. DA ALTRI ENTI DEL SETTORE PUBBLICO E PRIVATO
TITOLO	06 00 00 01	TITOLO VI	ACCENSIONE DI PRESTITI
CATEGORIA	06 19 00 01	CATEGORIA XIX	ASSUNZIONE DI MUTUI
CATEGORIA	06 20 00 01	CATEGORIA XX	ASSUNZIONE DI ALTRI DEBITI FINANZIARI

??- CONSOLIDATO .. ENTRATE

PIANO DEI CONTI AL 511283

PAG. 2

RIFERIMENTO	D E S C R I Z I O N E
CATEGORIA: 06 21 00 01	* CATEGORIA XXI * EMISSIONE DI OBBLIGAZIONI
TITOLO : 07 00 00 01	* TITOLO VII * PARTITE DI GIRO
CATEGORIA: 07 22 00 01	* CATEGORIA XXII * ENTRATE AVENTI NATURA DI PARTITE DI GIRO

XI LEGISLATURA — DISEGNI DI LEGGE E RELAZIONI — DOCUMENTI

999- ***** CONSOLIDATO USCITE *****

PIANO DEI CONTI AL 311283

PAG. 1

RIFERIMENTI		DESCRIZIONE	
TITOLO	01 00 00 01	*****	TITOLO I ***** SPESE CORRENTI
CATEGORIA	01 01 00 01	*	CATEGORIA I * SPESE PER GLI ORGANI DELL'ENTE
CATEGORIA	01 02 00 01	*	CATEGORIA II * ONERI PER IL PERSONALE IN ATTIVITA' DI SERVIZIO
CATEGORIA	01 03 00 01	*	CATEGORIA III * ONERI PER IL PERSONALE IN QUIESCENZA
CATEGORIA	01 04 00 01	*	CATEGORIA IV * SPESE PER L'ACQUISTO DI BENI DI CONSUMO E DI SERVIZI
CATEGORIA	01 05 00 01	*	CATEGORIA V * SPESE PER PRESTAZIONI ISTITUZIONALI
CATEGORIA	01 06 00 01	*	CATEGORIA VI * TRASFERIMENTI PASSIVI
CATEGORIA	01 07 00 01	*	CATEGORIA VII * ONERI FINANZIARI
CATEGORIA	01 08 00 01	*	CATEGORIA VIII * ONERI TRIBUTARI
CATEGORIA	01 09 00 01	*	CATEGORIA IX * POSTE CORRETTIVE E COMPENSATIVE DI ENTRATE CORRENTI
CATEGORIA	01 10 00 01	*	CATEGORIA X * SPESE NON CLASSIFICABILI IN ALTRE VOCI
TITOLO	02 00 00 01	*****	TITOLO II ***** SPESE IN CONTO CAPITALE
CATEGORIA	02 11 00 01	*	CATEGORIA XI * ACQUISIZIONE BENI DI USO DUREVOLE ED OPERE IMMOBILIARI
CATEGORIA	02 12 00 01	*	CATEGORIA XII * ACQUISIZIONE DI IMMOBILIZZAZIONI TECNICHE
CATEGORIA	02 13 00 01	*	CATEGORIA XIII * PARTECIPAZIONE ED ACQUISTO DI VALORI MOBILIARI
CATEGORIA	02 14 00 01	*	CATEGORIA XIV * CONCESSIONI DI CREDITI ED ANTICIPAZIONI
CATEGORIA	02 15 00 01	*	CATEGORIA XV * IMPENN. DI ANZIANITA' E SIMIL. AL PERSONALE CESS. DAL SERV.
TITOLO	03 00 00 01	*****	TITOLO III ***** ESTINGUERE DI MUTUI ED ANTICIPAZIONI
CATEGORIA	03 16 00 01	*	CATEGORIA XVI * RIMBORSI DI MUTUI
CATEGORIA	03 17 00 01	*	CATEGORIA XVII * RIMBORSI ED ANTICIPAZIONI PASSIVE
CATEGORIA	03 18 00 01	*	CATEGORIA XVIII * RIMBORSI DI OBBLIGAZIONI
CATEGORIA	03 19 00 01	*	CATEGORIA XIX * RESTITUZIONI ALLE GESTIONI AUTONOME DI ANTICIPAZIONI
CATEGORIA	03 20 00 01	*	CATEGORIA XX * ESTINGUZIONE DEBITI DIVERSI
TITOLO	04 00 00 01	*****	TITOLO IV ***** PARTITE DI GIRO
CATEGORIA	04 21 00 01	*	CATEGORIA XXI * SPESE AVENTI NATURA DI PARTITE DI GIRO

XI LEGISLATURA — DISEGNI DI LEGGE E RELAZIONI — DOCUMENTI

A C C E R T A T E		D I F F E R E N Z A S U P R E V I S I O N I C O M P.	
RIMASTE DA RISCOUTERE	TOTALI ACCERTATI	IN PIU'	IN MENO
!	!	!	!
!	!	!	!
!	!	!	!
!	!	!	!
!	!	!	!
!	!	!	!
!	!	!	!
!	!	!	!
2.895.049.569!	5.810.356.243!	17.155.523!	672.699.330
100.000.000!	166.115.995!	!	33.884.005
!	79.925.779!	!	10.074.221
2.995.049.569!	6.056.393.017!	17.155.023!	716.657.606!
2.995.049.569!	6.056.393.017!	17.155.023!	716.657.606!
!	591.179.051!	291.179.051!	10.000.000
!	!	!	!
!	!	!	!
2.089.009.772!	9.540.476.604!	!	605.523.596
2.089.009.772!	9.931.655.655!	291.179.051!	615.523.596!
!	20.000.000.000!	!	!
!	!	!	!
!	!	!	!
!	!	!	!
!	20.000.000.000!	!	!

XI LEGISLATURA — DISEGNI DI LEGGE E RELAZIONI — DOCUMENTI

***** COMPETE *** RESIDUI ** ENTRATE *****							
! GESTIONE DEI RESIDUI ATTIVI							
!-----!-----!-----!-----!-----!-----!-----!-----!							
! RESIDUO							
! CODICE	! INIZIO	! RISCOSSI	! RIMASTI DA	! TOTALI	! VARIAZIONI	! IN PIU'	! IN MENO
! ESERCIZIO	! ESERCIZIO	!	! RISCOUTERE	!	!	!	!
!-----!-----!-----!-----!-----!-----!-----!-----!							
! 01 01	!	!	!	!	!	!	!
! 01 02	!	!	!	!	!	!	!
!-----!-----!-----!-----!-----!-----!-----!-----!							
! 01	!	!	!	!	!	!	!
! 02 03	!	!	!	!	!	!	!
! 02 04	!	!	!	!	!	!	!
! 02 05	!	!	!	!	!	!	!
! 02 06	!	!	!	!	!	!	!
!-----!-----!-----!-----!-----!-----!-----!-----!							
! 02	!	!	!	!	!	!	!
! 03 07	!	!	!	!	!	!	!
! 03 08	! 3.536.666.173!	! 1.853.435.237!	! 1.733.230.936!	! 3.586.666.173!	!	!	!
! 03 09	! 368.532.708!	! 199.949.841!	! 168.582.867!	! 368.532.708!	!	!	!
! 03 10	! 813.865!	! 813.865!	!	! 813.865!	!	!	!
!-----!-----!-----!-----!-----!-----!-----!-----!							
! 03	! 3.956.012.746!	! 2.054.198.943!	! 1.901.313.803!	! 3.956.012.746!	!	!	!
!-----!-----!-----!-----!-----!-----!-----!-----!							
! CORRENTI	! 3.956.012.746!	! 2.054.198.943!	! 1.901.313.803!	! 3.956.012.746!	!	!	!
!-----!-----!-----!-----!-----!-----!-----!-----!							
! 04 11	! 18.000.000!	! 18.000.000!	!	! 18.000.000!	!	!	!
! 04 12	!	!	!	!	!	!	!
! 04 13	!	!	!	!	!	!	!
! 04 14	! 3.071.639.253!	! 1.643.811.138!	! 1.447.878.115!	! 3.071.639.253!	!	!	!
!-----!-----!-----!-----!-----!-----!-----!-----!							
! 04	! 3.109.639.253!	! 1.661.811.138!	! 1.447.878.115!	! 3.109.639.253!	!	!	!
! 05 15	!	!	!	!	!	!	!
! 05 16	!	!	!	!	!	!	!
! 05 17	!	!	!	!	!	!	!
! 05 18	!	!	!	!	!	!	!
!-----!-----!-----!-----!-----!-----!-----!-----!							
! 05	!	!	!	!	!	!	!

XI LEGISLATURA — DISEGNI DI LEGGE E RELAZIONI — DOCUMENTI

Y E N Z A				
S O M M E A C C E R T A T E				
RISCOSE	RIMASTE DA RISCUOTERE	TOTALI ACCERTATI	DIFFERENZA SU PREVISIONI COMP.	
			IN PIU'	IN MENO
27.342.645.683!	2.089.009.772!	29.431.655.455!	291.179.351!	615.523.596!
296.775.371!	5.547.175!	302.322.546!		119.677.454!
296.775.371!	5.547.175!	302.322.546!		119.677.454!
296.775.371!	5.547.175!	302.322.546!		119.677.454!
31.201.269.402!	5.089.606.616!	36.290.876.018!	303.334.674!	1.451.858.656!
5.518.075.529!		2.386.448.879!		
36.719.344.931!	5.089.606.616!	38.677.324.897!		

XI LEGISLATURA — DISEGNI DI LEGGE E RELAZIONI — DOCUMENTI

..... COMPETE... RESIDUI .. ENTRATE

! S T I O N E D E I R E S I D U I A T T I V I

! CODICE	! ESIDUO ! INIZIO ! SERVIZIO	! RISCOSSI	! RIMASTI DA ! RISCOUTERE	! TOTALI	! VARIAZIONI ! IN PIU'	! IN MENO
! 06 19	!	!	!	!	!	!
! 06 20	!	!	!	!	!	!
! 06 21	!	!	!	!	!	!
! 06	!	!	!	!	!	!
! C. CAPITALE	! -109.689.253!	! 1.661.811.138!	! 1.447.378.115	! 3.109.689.253!		
! 07 22	! 1.631.831!	! 401.831!	! 1.230.000	! 1.631.831!	!	!
! 07	! 1.631.831!	! 401.831!	! 1.230.000	! 1.631.831!		
! P. GIRO	! 1.631.831!	! 401.831!	! 1.230.000	! 1.631.831!		
! TOT. ENTR.	! -067.333.830!	! 3.716.411.952!	! 3.350.921.918	! 7.067.333.830!		

DIS. FINAN.

TOT. PAREG.

XI LEGISLATURA — DISEGNI DI LEGGE E RELAZIONI — DOCUMENTI

***** CASSA ** ENTRATE *****					
- G E S T I O N E D I C A S S A					
PREVISIONI	RISCOSSIONI	D I F F E R E N Z E		! TOTALI RESIDUI!	
		S U P R E V I S I O N I	! IN PIU' !	! IN MENO !	! TERM.ESERCIZIO!
31.865.687.253!	29.504.455.321!	291.179.051!	2.552.411.483!	3.536.887.387!	
423.631.381!	297.177.252!		126.454.629!	6.777.175!	
423.631.381!	297.177.252!		126.454.629!	6.777.175!	
423.631.381!	297.177.252!		126.454.629!	6.777.175!	
40.331.733.380!	34.917.681.364!	* 301.476.122!	6.215.523.633!	3.440.523.534!	

XI LEGISLATURA — DISEGNI DI LEGGE E RELAZIONI — DOCUMENTI

***** COMPETENZA ** USCITE *****				

		GESTIONE DI COMPE		

P R E V I S I O N I				

CODICE	INIZIALI	V A R I A Z I O N I		DEFINITIVE
		IN AUMENTO	IN DIMINUIZIONE	

01 01	34.300.000!		10.300.300!	24.000.000!
01 02	2.040.000.300!	165.500.000!	17.000.000!	2.189.500.000!
01 03				
01 04	621.000.000!	23.000.000!	30.000.000!	614.000.000!
01 05	25.000.000!	163.000.300!	21.600.000!	163.400.000!
01 06	21.000.000!		10.300.300!	11.000.000!
01 07	87.000.000!			87.000.000!
01 08	1.440.300.000!	1.899.000.300!	160.000.000!	3.179.000.000!
01 09	10.000.300!			10.000.300!
01 10	292.000.000!	1.500.300!	165.000.000!	128.500.000!

01	4.570.000.000!	2.250.000.000!	413.600.000!	6.406.400.000!

CORRENTI	4.570.000.000!	2.250.000.000!	413.600.000!	6.406.400.000!

02 11	62.200.000.000!	30.431.345.171!		92.631.345.171!
02 12	102.000.000!			102.000.000!
02 13				
02 14	5.191.000.000!	606.319.867!		5.797.319.867!
02 15	30.000.000!			30.000.000!

02	67.523.000.000!	31.037.665.033!		93.560.665.033!

03 16				
03 17	91.200.000!			91.200.000!
03 18				
03 19				
03 20	50.000.000!			50.000.000!

03	141.200.000!			141.200.000!

XI LEGISLATURA — DISEGNI DI LEGGE E RELAZIONI — DOCUMENTI

T E N Z A		S O M M E I M P E G N A T E		D I F F E R E N Z A S U P R E V I S I O N I C O M P	
PAGATE	RIMASTE DA PAGARE	TOTALI IMPEGNI	IN PIU'	IN MENO	
10.393.783!	5.050.000!	15.448.783!		8.551.217!	
1.422.552.825!	697.487.796!	2.120.040.621!		59.459.379!	
!	!	!		!	
399.786.534!	128.315.537!	528.102.071!		35.897.929!	
158.303.136!	!	158.303.136!		5.096.364!	
2.900.000!	!	2.900.000!		3.100.000!	
85.498.450!	757.000!	86.255.450!		744.550!	
2.726.322.201!	96.630.725!	3.022.952.926!		156.047.074!	
7.031.270!	521!	7.031.791!		2.958.209!	
319.913.892!	600.000!	120.513.892!		7.936.108!	
5.132.707.091!	923.841.579!	6.061.548.670!		344.851.330!	
5.132.707.091!	923.841.579!	6.061.548.670!		344.851.330!	
29.492.987.793!	928.059.073!	30.421.048.876!		52.210.296.295!	
10.470.000!	!	10.470.000!		91.530.030!	
!	!	!		!	
1.762.784.052!	24.000.000!	1.786.784.052!		4.010.535.815!	
785.433!	!	785.433!		29.214.567!	
31.267.029.285!	952.059.073!	32.219.088.361!		66.341.576.677!	
!	!	!		!	
91.165.320!	!	91.165.320!		34.630!	
!	!	!		!	
!	!	!		!	
3.200.000!	!	3.200.000!		46.800.000!	
94.365.320!	!	94.365.320!		66.834.630!	

XI LEGISLATURA — DISEGNI DI LEGGE E RELAZIONI — DOCUMENTI

***** COMPETE***** RESIDUI ** USCITE *****							
! ESTIONE DEI RESIDUI PASSIVI							
! CODICE	! RESIDUO ! INIZIO ! ESERCIZIO	! PAGATI	! RIMASTI DA ! PAGARE	! TOTALI	! VARIAZIONI ! IN PIU'	! IN MENO	!
! 01 01	! 5.390.000!	4.370.000!	520.000!	5.390.000!	!	!	!
! 01 02	! 632.408.606!	573.910.870!	53.497.736!	632.408.606!	!	!	!
! 01 03	!	!	!	!	!	!	!
! 01 04	! 119.168.033!	102.660.672!	16.507.361!	119.168.033!	!	!	!
! 01 05	!	!	!	!	!	!	!
! 01 06	! 600.000!	600.000!	!	600.000!	!	!	!
! 01 07	! 538.800!	538.800!	!	538.800!	!	!	!
! 01 08	! 202.239.755!	155.963.755!	36.275.000!	202.239.755!	!	!	!
! 01 09	! 27.669.773!	1.471!	27.668.302!	27.669.773!	!	!	!
! 01 10	! 362.010!	362.010!	!	362.010!	!	!	!
! 01	! 938.376.977!	848.907.598!	139.469.379!	938.376.977!	!	!	!
! CORRENTI	! 938.376.977!	848.907.598!	139.469.379!	938.376.977!	!	!	!
! 02 11	! 1.138.500.526!	458.736.649!	729.713.877!	1.138.500.526!	!	!	!
! 02 12	!	!	!	!	!	!	!
! 02 13	!	!	!	!	!	!	!
! 02 14	! 3.499.534.942!	928.734.353!	2.570.750.589!	3.499.534.942!	!	!	!
! 02 15	!	!	!	!	!	!	!
! 02	! 4.638.035.468!	1.337.571.002!	3.300.464.466!	4.638.035.468!	!	!	!
! 03 16	!	!	!	!	!	!	!
! 03 17	!	!	!	!	!	!	!
! 03 18	!	!	!	!	!	!	!
! 03 19	!	!	!	!	!	!	!
! 03 20	! 136.316.568!	151.200!	136.165.368!	136.316.568!	!	!	!
! 03	! 136.316.568!	151.200!	136.165.368!	136.316.568!	!	!	!

XI LEGISLATURA — DISEGNI DI LEGGE E RELAZIONI — DOCUMENTI

***** CASSA ** USCITE *****				

G E S T I O N E D I C A S S A				

PREVISIONI	PAGAMENTI	D I F F E R E N Z E S U P R E V I S I O N I	TOTALI RESIDUI PASSIVI	TERM. ESERCIZIO
		IN PIU'	IN MENO	

29.390.000!	15.268.783!	!	14.121.217!	5.570.000!
2.326.908.600!	1.990.463.695!	!	330.444.911!	755.985.532!
!	!	!	!	!
687.163.033!	502.447.226!	!	184.720.807!	144.822.373!
163.400.000!	158.303.136!	!	5.096.864!	!
11.600.000!	3.500.000!	!	8.100.000!	!
86.038.300!	86.037.250!	!	1.550!	757.000!
3.155.239.755!	3.092.285.956!	!	63.953.799!	132.906.725!
37.667.773!	7.032.741!	!	30.637.032!	27.663.323!
121.362.010!	120.275.902!	!	1.586.108!	600.000!

6.620.276.977!	5.981.614.589!	!	638.662.283!	1.068.310.958!

6.620.276.977!	5.981.614.589!	!	638.662.283!	1.068.310.953!

75.400.000.000!	29.951.776.647!	!	45.448.223.553!	1.657.772.955!
102.000.000!	10.470.000!	!	91.530.000!	!
!	!	!	!	!
6.512.752.000!	2.691.563.405!	!	3.821.183.595!	2.596.750.589!
30.000.000!	785.433!	!	29.214.567!	!

82.044.752.000!	32.654.600.285!	!	49.390.151.715!	4.252.523.544!
!	!	!	!	!
91.200.000!	91.165.320!	!	34.680!	!
!	!	!	!	!
!	!	!	!	!
186.316.563!	3.351.200!	!	182.765.363!	136.165.368!

277.516.563!	94.516.520!	!	183.000.043!	136.165.368!

XI LEGISLATURA — DISEGNI DI LEGGE E RELAZIONI — DOCUMENTI

***** COMPETENZA ** USCITE *****			
		GESTIONE DI COMPE	
P R E V I S I O N I			
CODICE	INIZIALI	V A R I A Z I O N I	DEFINITIVE
		! IN AUMENTO	! IN DIMINUZIONE !
! C/ CAPITALE!	67.566.200.000!	31.037.665.033!	! 98.701.865.033!
! 04 21	! 422.000.000!	!	! 422.000.000!
! 04	! 422.000.000!	!	! 422.000.000!
! P. GIRO	! 422.000.000!	!	! 422.000.000!
! SPESA	! 72.556.200.000!	! 33.287.365.033!	! 413.600.000! 105.530.265.033!
A. FINANZ.			
T. PAREG.	72.656.200.000!	33.287.665.038!	413.600.000! 105.530.265.038!

XI LEGISLATURA — DISEGNI DI LEGGE E RELAZIONI — DOCUMENTI

T E N Z A			
SOMME I M P E G N A T E			
PAGATE	RIMASTE DA PAGARE	TOTALI IMPEGNI	DIFFERENZA SU PREVISIONI COMP IN PIU' IN MENO
31.361.374.603!	952.057.373!	32.313.453.631!	! 50.343.411.357
225.243.237!	77.079.309!	302.322.546!	! 119.677.454
225.243.237!	77.079.309!	302.322.546!	! 119.677.454
225.243.237!	77.079.309!	302.322.546!	! 119.677.454
36.719.344.931!	1.957.977.766!	38.677.324.397!	! 66.852.940.141!
	3.131.626.650		
36.719.344.931!	5.089.606.616!	38.677.324.897!	

XI LEGISLATURA — DISEGNI DI LEGGE E RELAZIONI — DOCUMENTI

***** COMPETE *** RESIDUI ** USCITE *****

.....

! STIPIONE DEI RESIDUI PASSIVI

.....

! CODICE	! ESIDUO ! INIZIO ! ESERCIZIO	! PAGATI	! RIMASTI DA ! PAGARE	! TOTALI	! VARIAZIONI ! IN PIU'	! IN MENO
! C/ CAPITALE!	! 324.352.036!	! 1.337.722.202!	! 3.436.629.336 !	! 4.324.352.036!		!
! 04 21	! 142.489.716!	! 30.191.106!	! 112.298.610 !	! 142.439.716!		!
! 04	! 142.439.716!	! 30.191.106!	! 112.298.610 !	! 142.489.716!		!
! P. GIRO	! 142.439.716!	! 30.191.106!	! 112.298.610 !	! 142.489.716!		!
! T. SPESE	! 5.955.218.729!	! 2.266.820.906!	! 3.688.397.823 !	! 5.955.218.729!		!

A. FINANZ.

T. PAREG.

 XI LEGISLATURA — DISEGNI DI LEGGE E RELAZIONI — DOCUMENTI

```

***** CASSA ** USCITE *****
=====
G E S T I O N E   D I   C A S S A                               !
-----
!           !           D I F F E R E N Z E           !TOTALI RESIDUI!
!           !           S U P R E V I S I O N I !     PASSIVI      !
PREVISIONI ! PAGAMENTI !   IN PIU'   !   IN MENO !TERM-ESERCIZIO!
=====
82.322.268.568! 32.749.116.905!           ! 49.573.151.763! 4.383.655.912!
564.489.716!   255.434.343!           !   309.055.373!  189.377.919!
=====
564.489.716!   255.434.343!           !   309.055.373!  189.377.919!
=====
564.489.716!   255.434.343!           !   309.055.373!  189.377.919!
=====
89.507.035.261! 38.986.165.837!           ! 50.520.869.424! 5.046.377.789!
=====

```

SITUAZIONE PATRIMONIALE AL 31 DICEMBRE 1983

(Art. 37 D.P.R. n. 696/1979)

N. CONTI	A T T I V I T A'	C O N S I S T E N Z E		D I F F E R E N Z E	
		al 1.1.1983	al 31.12.1983	in più	in meno
1	DISPONIBILITA' LIQUIDE	79.520.549.887	75.452.065.414	1.000.000.000	5.068.484.473
2	RESIDUI ATTIVI	7.067.333.880	8.440.528.534	1.619.358.557	246.163.903
3	CREDITI BANCARI E FINANZIARI	259.164.156.299	281.676.967.603	23.225.839.546	713.028.242
4	REMANENZE ATTIVE D'ESERCIZIO	-	-	-	-
5	INVESTIMENTI MOBILIARI	-	-	-	-
6	IMMOBILI	570.944.616	878.081.362	361.185.099	54.048.353
7	IMMOBILIZZAZIONI TECNICHE	262.497.374	272.967.374	10.470.000	-
8	ALTRI COSTI PLURIENNALI	-	-	-	-
9	TOTALE ATTIVITA'	346.585.482.056	366.720.610.287	26.216.853.202	6.081.724.971
	DEFICIT PATRIMONIALE	-	-	-	-
	TOTALE A PAREGGIO	346.585.482.056	366.720.610.287	26.216.853.202	6.081.724.971
	CONTI D'ORDINE	21.940.540.570	26.057.107.570	4.116.567.000	-

XI LEGISLATURA — DISEGNI DI LEGGE E RELAZIONI — DOCUMENTI

	P A S S I V I T A'	C O N S I S T E N Z E		D I F F E R E N Z E	
		al 1.1.1983	al 31.12.1983	in più	in meno
1	DEBITI DI TESORERIA	-	-	-	-
2	RESIDUI PASSIVI	5.955.218.729	5.646.377.789	633.292.082	942.133.022
3	DEBITI BANCARI E FINANZIARI	2.159.896.770	2.068.731.450	-	91.165.320
4	RIMANENZE PASSIVE D'ESERCIZIO	-	-	-	-
5	FONDI DI ACCANTONAMENTO VARI	3.208.567.813	3.437.577.808	229.009.995	-
6	POSTE RETTIFICATIVE DELL'ATTIVO	383.282.752	413.032.367	29.749.615	-
	TOTALE PASSIVITA'	11.706.966.064	11.565.719.414	892.051.692	1.033.298.342
	PATRIMONIO NETTO	334.878.515.992	355.154.890.873	22.382.849.353	2.106.474.472
	TOTALE A PAREGGIO	346.585.482.056	366.720.610.287	23.274.901.045	3.139.772.814
	CONTI D'ORDINE	21.940.540.570	26.057.107.570	4.116.567.000	-

Modello H

CONTO ECONOMICO DELL'ESERCIZIO 1983

(Gestione Istituzionale)

XI LEGISLATURA — DISEGNI DI LEGGE E RELAZIONI — DOCUMENTI

Parte primaEntrate e spese finanziarie correnti

<u>TITOLO I</u> <u>Entrate contributive</u>		<u>TITOLO I</u> <u>Spese correnti</u>	
Cat. 1° - Aliquote contributive a carico dei datori di lavoro e/o degli iscritti	L.	Cat. 1° - Spese per gli organi dell'Ente	L.
Cat. 2° - Quote di partecipazione degli iscritti all'onere di specifiche gestioni	"	Cat. 2° - Oneri per il personale in attività di servizio	"
<u>TITOLO II</u> <u>Entrate derivanti da trasferimenti correnti</u>		<u>TITOLO III</u> <u>Trasferimenti passivi</u>	
Cat. 3° - Trasferimenti dallo Stato	L.	Cat. 3° - Oneri per il personale in quiescenza	L.
Cat. 4° - Trasferimenti dalle Regioni	"	Cat. 4° - Spese per l'acquisto di beni di consumo e servizi	"
Cat. 5° - Trasferimenti da Comuni e Province	"	Cat. 5° - Spese per prestazioni istituzionali	"
Cat. 6° - Trasferimenti da altri Enti	"	Cat. 6° - Trasferimenti passivi	"
<u>TITOLO III</u> <u>Altre entrate</u>		<u>TITOLO IV</u> <u>Entrate e spese finanziarie correnti</u>	
Cat. 7° - Entrate derivanti dalla vendita di beni e dalla prestazione di servizi	L.	Cat. 7° - Oneri finanziari	L.
Cat. 8° - Redditi e proventi patrimoniali	"	Cat. 8° - Oneri tributari	"
Cat. 9° - Poste correttive e compensative di spese correnti	"	Cat. 9° - Poste correttive e compensative di entrate correnti	"
Cat. 10° - Entrate non classificabili in altre voci	"	Cat. 10° - Spese non classificabili in altre voci	"
TOTALE PARTE PRIMA (1)	L.	TOTALE PARTE PRIMA (1)	L.
	6.056.898.017		6.061.548.670

XI LEGISLATURA — DISEGNI DI LEGGE E RELAZIONI — DOCUMENTI

Parte secondaComponenti che non danno luogo a versamenti finanziari

<p>A) <u>Entrate accertate in precedenti esercizi di pertinenza dell'esercizio:</u></p> <ul style="list-style-type: none"> - Contributi e premi per le prestazioni istituzionali - Trasferimenti (contributi, obblazioni, ecc.) - Redditi e proventi patrimoniali - Vendite di pubblicazioni - Prestazioni di particolari servizi - Ricavi pluriennali 	<p>A) <u>Spese di competenza, impegnate in precedenti esercizi:</u></p> <ul style="list-style-type: none"> - Bilancio iniziale di prodotti - Materie prime e materiali di consumo viventi - Bilanciati iniziali di spese per locazioni ed stanze - Spese per servizi esterni - Spese diverse di amministrazione - Spese per trasferimenti - Oneri finanziari - Spese diverse - Costi pluriennali 	<p>L.</p> <p>»</p> <p>»</p> <p>»</p> <p>»</p> <p>»</p> <p>»</p> <p>»</p> <p>»</p> <p>L. 866.095,769</p>	<p>L.</p> <p>»</p> <p>»</p> <p>»</p> <p>»</p> <p>»</p> <p>»</p> <p>»</p> <p>L. 866.095,769</p>
<p>B) <u>Produzioni e versamenti interni:</u></p> <ul style="list-style-type: none"> - Prodotti in natura (opianti ed altre inabilitazioni ottenuti con mezzi propri da capitalizzare) 	<p>B) <u>Produzioni e versamenti interni:</u></p> <ul style="list-style-type: none"> - Oneri in natura 	<p>L.</p> <p>L.</p>	<p>L.</p> <p>L.</p>
<p>C) <u>Trasferimenti attivi in natura (obblazioni, lasciti, donazioni in natura)</u></p>	<p>C) <u>Trasferimenti passivi in natura (contributi, concorsi, soccorsi e obblazioni in natura)</u></p>	<p>L.</p> <p>L.</p>	<p>L.</p> <p>L.</p>
<p>D) <u>Variazioni patrimoniali straordinarie:</u></p> <ul style="list-style-type: none"> - Sopravvenienze attive - Insussistenza passiva - Proventi da rivendite terreni a coltivatori diretti - Spese accessorie sostenute o recuperate nel prezzo di rivendita dei terreni 	<p>D) <u>Ammortamenti e deprezzamenti:</u></p> <ul style="list-style-type: none"> - Immobili - Impianti attrezzature e macchinari - Automezzi, mobili e macchinario - Diversi 	<p>L. 603.757.230</p> <p>» 756.429.761</p> <p>» 498.463.312</p> <p>L. 1.059.650.303</p>	<p>L.</p> <p>»</p> <p>»</p> <p>»</p> <p>L. 29.749.615</p> <p>L. 29.749.615</p>

XI LEGISLATURA — DISEGNI DI LEGGE E RELAZIONI — DOCUMENTI

<p><u>e) Spese imputate di competenza di successivi esercizi</u></p>	<p><u>e) Svalutazioni e deprezzamenti:</u></p> <ul style="list-style-type: none"> - Svalutazione crediti - Svalutazione titoli - Deprezzamento immobili, impianti, macchine - Eliminazione impianti ed altre immobilizzazioni non ammortizzate 	<p>L. _____</p> <p>• _____</p> <p>• _____</p> <p>• _____</p> <p>L. _____</p>
<p><u>f) Accantonamenti per oneri presenti di competenza:</u></p> <ul style="list-style-type: none"> - Imposte e tasse da regolare - Altri oneri da definire - Accantonamenti diversi - Accantonamenti a fondo rischi 	<p>L. _____</p> <p>• _____</p> <p>• _____</p> <p>• _____</p> <p>L. _____</p>	<p>L. _____</p> <p>L. 135.631.433</p> <p>L. 135.631.433</p>
<p><u>g) Quota dell'esercizio per l'adeguamento del fondo indennità anzianità personale</u></p>	<p>L. _____</p>	<p>L. _____</p>
<p><u>h) Variazioni patrimoniali straordinarie:</u></p> <ul style="list-style-type: none"> - Sopravvenienze passive - Imposizioni attive - Spese notarili, ecc. per acquisti e rivendite terreni 	<p>L. _____</p> <p>• _____</p> <p>• _____</p> <p>L. _____</p>	<p>L. 9.679.450</p> <p>• 536.468.502</p> <p>L. 546.147.952</p>
<p><u>i) Entrate accertate nell'esercizio di pertinenza di successivi esercizi</u></p>	<p>L. _____</p> <p>L. _____</p>	<p>L. _____</p> <p>L. _____</p>

XI LEGISLATURA — DISEGNI DI LEGGE E RELAZIONI — DOCUMENTI

TOTALE PARTE SECONDA (2)	L. 1.858.650.303	TOTALE PARTE SECONDA (2)	L. 1.577.826.769
TOTALE GENERALE (1+2)	L. 7.915.548.320	TOTALE GENERALE (1+2)	L. 7.639.173.439
		AVANZO ECONOMICO	■ 276.374.881
TOTALE A PAREGGIO	L. 7.915.548.320	TOTALE A PAREGGIO	L. 7.915.548.320

XI LEGISLATURA — DISEGNI DI LEGGE E RELAZIONI — DOCUMENTI

ALLEGATO I

SITUAZIONE AMMINISTRATIVA AL 31 DICEMBRE 1983

	GESTIONE ORDINARIA	GESTIONE INTERVENTI DEGLI ENTI DI SVILUPPO	T O T A L E
	63.307.507.039	16.213.042.848	79.520.549.887
	31.163.654.359	37.615.043	31.201.269.402
	2.773.520.416	942.891.546	3.716.411.962
	33.937.174.775	980.506.589	34.917.681.364
	34.904.446.879	1.814.898.052	36.719.344.931
	1.395.355.553	871.465.353	2.266.820.906
	(-) 36.299.802.432	(-) 2.686.363.405	(-) 38.986.165.837
	60.944.879.382	14.507.186.032	75.452.065.414
	2.238.044.503	1.112.877.415	3.350.921.918
	3.972.236.585	1.117.370.031	5.089.606.616
	6.210.281.089	2.230.247.446	8.440.528.534
	1.081.371.234	(-) 2.607.026.589	3.688.397.623
	1.957.979.966	-	1.957.979.966
	(-) 3.039.351.200	-	(-) 5.846.377.209
	64.115.809.270	14.130.406.889	78.246.216.159

Consistenza della cassa all'inizio dell'esercizio

Riscossioni { in c/competenza
in c/ residui

Pagamenti { in c/competenza
in c/residui

Avanzo della cassa alla fine dell'esercizio

Residui attivi { degli esercizi precedenti
dell'esercizio

Residui passivi { degli esercizi precedenti
dell'esercizio

Avanzo di amministrazione alla fine dell'esercizio

CASSA PER LA FORMAZIONE DELLA PROPRIETÀ CONTADINA

**BILANCIO CONSUNTIVO
DELL'ESERCIZIO FINANZIARIO 1984**

RELAZIONE
DEL CONSIGLIO DI AMMINISTRAZIONE

CONTO CONSUNTIVO DELL'ESERCIZIO 1984

RELAZIONI ED ALTRI ELABORATI:

- Estratto verbale adunanza del Comitato Amministrativo del 29.5.1985
- Relazione dell'On.le Presidente
- Relazione del Collegio dei Revisori

V E R B A L E

dell'adunanza del Consiglio di Amministrazione della Cassa per la formazione della proprietà contadina, convocato per il giorno 29 maggio 1985, ore 10.

- - - - -

Il giorno 29 maggio 1985, alle ore 10,30, si è riunito debitamente convocato, il Consiglio di Amministrazione della Cassa per la formazione della proprietà contadina, presso gli Uffici della Cassa stessa in Roma, Via Nizza, 128, per discutere il seguente :

ORDINE DEL GIORNO

- 1) Approvazione del verbale della riunione del 28.3.1985;
- 2) Conto consuntivo dell'esercizio 1984;
- 3) Proposte di acquisto di terreni;
- 4) Problemi del personale:
 - a) Concorsi;
 - b) Applicazione art. 15 D.P.R. 346;
 - c) Contrattazione articolata per l'anno 1985: orario di lavoro, lavoro straordinario e incentivazione, benefici di natura assistenziale e sociale (verbali del 12.3.1985, 26.2.1985, 20.4.1985 e 8.5.1985);
 - d) Nomina della Commissione per l'assegnazione delle borse di studio;
 - e) Piani di lavoro ai fini della concessione dei compensi incentivanti la produttività;
- 5) Riassegnazioni di terreni;
- 6) Rinvio annualità di ammortamento rate terreni;

- 7) Compravendite di terreni tra genitori e figli;
- 8) Interventi su terreni precedentemente acquistati con agevolazioni creditizie;
- 9) Varie ed eventuali:
 - a) Servizio di pulizia dei locali dell'Ufficio;
 - b) Corso di istruzione del personale per l'aggiornamento di conoscenze delle procedure meccanografiche;
 - c) Riconoscimento prestazioni lavoro straordinario al Direttore Generale.

Sono presenti:

- il Geom. Vincenzo D'Urso, Vice-Presidente della Cassa per la formazione della proprietà contadina, nominato con D.M. 31.10.1984, registrato alla Corte dei Conti il 30.11.1984.

Sono altresì presenti i signori Consiglieri :

- il Dr. Raffaele Lauria e la Dr.ssa Angela Maria Storaci, rappresentanti il Ministero del Tesoro;
- il Dr. Nicola Meola, rappresentante il Ministero del Bilancio e della Programmazione Economica;
- il Dr. Mariano Landi ed il Dr. Daniele Alni, in rappresentanza delle Regioni;
- il Dr. Mario Ravalli, in rappresentanza della Lega Nazionale Cooperative e Mutue;
- il Geom. Giambattista Reggiani, in rappresentanza della Confederazione Nazionale Coltivatori Diretti;
- il Dr. Alfonso Pascale, in rappresentanza della Confederazione Italiana Coltivatori;

- il P.A. Giuseppino Cappai, in rappresentanza del personale della Cassa per la formazione della proprietà contadina;

Assistono alla seduta per il Collegio dei revisori dei Conti il Dr. Ugo Cessari, Presidente, rappresentante la Corte dei Conti, il Dr. Giulio Baffigo e la Dr.ssa Silvana Italia Amadori, rappresentanti il Ministero del Tesoro, il Dr. Elio Borrello e la Dr.ssa Maria Teresa De Liguoro, rappresentanti il Ministero dell'Agricoltura e delle Foreste.

Assenti giustificati:

- l'Avv. Nicola Rotolo, Presidente della Cassa per la formazione della proprietà contadina, nominato con D.M. 31.10.1984, registrato alla Corte dei Conti il 30.11.1984;
- il Dr. Angelo Masi ed il Dr. Camillo De Fabritiis, Consiglieri, rappresentanti il Ministero dell'Agricoltura e delle Foreste;
- il Dr. Giuliano Vecchi, in rappresentanza della Confederazione Cooperative Italiane;
- l'Avv. Gaetano Varano, in rappresentanza della Confederazione Nazionale coltivatori Diretti;
- il Dr. Adolfo Ghiselli, in rappresentanza della Confederazione Generale dell'Agricoltura Italiana;
- il Dr. Sergio Annunziata, Vice-procuratore generale della Corte dei Conti, designato al controllo della "Cassa".

E' presente il Dr. Giovanni Polito, Direttore Generale f.f. della Cassa.

Svolge le funzioni di Segretario del Consiglio di Amministrazione il Dr. Edoardo Iannuzzi, nominato dal Consiglio di Amministrazione del 24.1.1985, con deliberazione n° 1.

Assume la presidenza dell'adunanza, ai sensi dell'art. 5 dello Statuto, approvato con D.P.R. 1.12.1982, n. 1168, il Vice-Presidente, che constatata la presenza della maggioranza dei componenti del Consiglio di Amministrazione, dichiara aperta la seduta.

OMISSIS

DETERMINAZIONE N. 1

Il Vice-Presidente propone di passare alla discussione dell'argomento posto al punto II dell'ordine del giorno, riguardante il Conto consuntivo dell'esercizio 1984 ed invita il dr. Polito a riferire in merito.

Il dr. Polito espone sinteticamente gli elementi più salienti della relazione della Presidenza al Conto consuntivo dell'esercizio 1984, in precedenza inviata ai signori Consiglieri e Revisori dei Conti, illustrando le poste del conto stesso. (All. "A").

Successivamente il Presidente del Collegio dei Revisori dà lettura della relazione del Collegio dei Revisori dei Conti al conto consuntivo 1984, ponendo in risalto gli elementi più significativi del bilancio medesimo. (All. "B").

Dopo di che il Vice-Presidente ringrazia il dr. Cessari ed apre la discussione sugli elaborati relativi al conto consuntivo.

In ordine a quanto manifestato dal Collegio dei Revisori a pagina 4 della sua Relazione sulla mancata variazione di bilancio relativa alla somma di L. 40 miliardi (assegnata con legge 4 giugno 1984 n. 194, art. 8), il Consiglio prende atto che tale variazione, seppur preventivamente predisposta, come risulta dal verbale del Collegio Sindacale n. 208 del 26 ottobre 1984 e dal verbale dell'adunanza del Consiglio di Amministrazione del 21 dicembre successivo, non ha potuto di fatto essere formalmente deliberata, stante che il Consiglio di Amministrazione della Cassa, insediato il 14 dicembre 1984, si è riunito per la prima volta soltanto in data 21 dicembre 1984, vale a dire in data coincidente con l'approvazione del bilancio di previsione 1985.

Ulteriore precisazione si ritiene di dover apportare per quanto concerne il rimborso dalle gestioni autonome (L. 132.934.000) di cui è cenno a pagina 9 della

citata relazione, nel senso che tale rimborso è stato effettuato dalla gestione autonoma "Enti di Sviluppo" alla gestione istituzionale con mandato di pagamento n. 772 del 19.11.1984 per il tramite del Ministero del Tesoro e si è potuto contabilizzare dal tesoriere -Banca Nazionale del Lavoro- con ordine di incasso n. 1 del 15.1.1985.

Al termine il Vice-Presidente invita gli amministratori a deliberare sugli elaborati costituenti il conto consuntivo chiuso al 31 dicembre 1984.

IL CONSIGLIO DI AMMINISTRAZIONE

VISTA la legge 20 marzo 1975, n.70, recante norme sul riordinamento degli enti pubblici;

VISTO il D.P.R. 6 gennaio 1978, n.13, concernente la conferma, a' sensi dell'art.3 della citata legge n.70/1975, della Cassa per la formazione della proprietà contadina;

VISTO il D.P.R. 18 dicembre 1979, n.696, artt. 32 e 39, concernente l'approvazione del regolamento per la classificazione delle entrate e delle spese e per l'amministrazione e la contabilità degli enti pubblici;

VISTO il progetto del conto consuntivo dell'esercizio 1984 comprendente per ciascuna delle due gestioni (istituzionale ed interventi degli enti di sviluppo nella formazione della proprietà coltivatrice), il rendiconto finanziario sia per la parte di competenza sia per quella dei residui; la situazione patrimoniale; il conto economico; il bilancio consolidato e l'annessa situazione amministrativa;

UDITA la relazione del Presidente;

UDITA la relazione del Collegio dei Sindaci che esprime parere favorevole all'approvazione del predisposto conto consuntivo dell'esercizio 1984;

PRESO ATTO dei risultati della gestione dell'Ente;

DELIBERA

- 1) di approvare il Conto consuntivo chiuso al 31 dicembre 1984, costituito dai prescritti elaborati e relative relazioni, nelle seguenti risultanze complessive:

RENDICONTO FINANZIARIOGESTIONE DI COMPETENZA

<u>Entrate</u>	<u>Prev.definitive</u>	<u>Accertamenti</u>	<u>Da riscuotere</u>
Correnti	7.615.000.000	7.809.986.667	3.126.644.433
In c/capitale	11.612.000.000	50.196.261.218	2.654.062.452
Partite di giro	453.500.000	375.122.300	500.000
	19.680.500.000	58.381.370.185	5.781.206.885
Disavanzo finanz.	61.282.995.033		-
	80.963.495.033	58.381.370.185	5.781.206.885

<u>Spese</u>	<u>Prev.definitive</u>	<u>Impegni</u>	<u>Da pagare</u>
Correnti	7.470.600.000	5.291.053.956	946.740.969
In c/capitale	73.039.395.033	36.423.856.589	1.523.364.018
Partite di giro	453.500.000	375.122.300	87.850.836
	80.963.495.033	42.090.032.845	2.557.955.823

GESTIONE RESIDUIResidui attivi

Residui anno 1983 e precedenti	£.	8.440.528.534
Riscossi nel 1984	"	<u>4.321.632.567</u>
Rimasti da riscuotere	"	4.118.895.967
Residui dell'esercizio 1984	"	<u>5.781.206.885</u>
Totale residui attivi	"	9.900.102.852 =====

Residui passivi

Residui anno 1983 e precedenti	"	5.646.377.789
Pagati nel 1984	"	<u>1.261.002.177</u>
Rimasti da pagare	"	4.385.375.612
Residui dell'esercizio 1984	"	<u>2.557.955.823</u>
Totale residui passivi	"	6.943.331.435 =====

SITUAZIONE AMMINISTRATIVA

Avanzo di amministrazione:

- Gestione istituzionale	£.	79.787.715.605
- Gestione interventi degli Enti di Sviluppo	"	<u>14.749.837.894</u>
Totale	"	94.537.553.499 =====

RENDICONTO PATRIMONIALE

	<u>Consistenza al</u> <u>31.12.1983</u>	<u>Variazioni</u>	<u>Consistenza al</u> <u>31.12.1984</u>
Attività	366.720.610.287	+ 45.784.980.471	412.505.590.758
Passività	11.565.719.414	- 1.495.382.727	13.061.102.141
Patrimonio netto	355.154.890.873	44.289.597.744	399.444.488.617

- 2) di destinare l'avanzo economico di $\text{f.}3.283.842.387$, conseguito nella gestione ordinaria, e di $\text{f.}1.005.755.357$ conseguito nella gestione "Interventi degli enti di sviluppo" in aumento delle rispettive dotazioni;
- 3) di disporre l'invio dei documenti costituenti il Conto consuntivo stesso, le anzidette relazioni ed annessi elaborati, unitamente alla presente deliberazione, ai Ministeri dell'Agricoltura e delle Foreste e del Tesoro, nonché alla Corte dei Conti.

La presente delibera viene redatta, letta e confermata seduta stante dal Consiglio di Amministrazione

IL SEGRETARIO



IL PRESIDENTE

RELAZIONE DEL PRESIDENTE SULL'ATTIVITA' SVOLTA NEL-L'ESERCIZIO 1984 E RELATIVO CONTO CONSUNTIVOSITUAZIONE ECONOMICA GENERALE

L'anno 1984 è stato caratterizzato da un'economia in lieve ripresa con un tasso di crescita del prodotto lordo interno del 2,8% in termini reali, superiore alla media comunitaria (2,2%), ma insieme a tale crescita produttiva si sono accentuate alcune tendenze tutt'altro che positive: la disoccupazione che, già elevata, ha subito un ulteriore incremento, portandosi intorno al 12% ed il deficit della bilancia commerciale che ha raggiunto circa 7.700 miliardi.

In tale contesto la produzione lorda vendibile totale dell'agricoltura è stata inferiore dell'1 - 2% rispetto a quella del 1983, scendendo da 42.800 miliardi di lire (1983) a 42.100 miliardi di lire (1984) a prezzi costanti.

Questo risultato negativo, dovuto essenzialmente ad un andamento climatico in generale sfavorevole, ha inciso, fra l'altro, sensibilmente anche sulle industrie di trasformazione ed ha segnato una lieve flessione nel comparto del commercio agro-alimentare.

In sintesi, è stato ancora un anno di crisi per l'agricoltura del nostro Paese resa ancor più difficile da una politica comunitaria dei prezzi sempre più restrittiva, per cui si è determinata una più accentuata erosione dei redditi agricoli attraverso l'allargamento della forbice tra prezzi dei prodotti e prezzi dei mezzi tecnici di produzione acquistati dagli agricoltori.

Infatti, l'incremento dei prezzi agricoli nel corso del 1984 è stato poco più della metà del tasso medio di inflazione che poi è stato leggermente superiore al tasso di aumento dei prezzi relativi ai mezzi tecnici di produzione.

Poichè, come è noto, i risultati produttivi ed economici si differenziano per i vari tipi di azienda, si presume che certamente ancora una volta le piccole e le medie aziende abbiano potuto meglio resistere a questa difficile situazione di perdurante crisi, soprattutto contraendo sensibilmente la remunerazione del lavoro familiare. Ciò in quanto l'impresa coltivatrice è caratterizzata da una maggiore flessibilità dell'orario di lavoro e dalla notevole facoltà di adattamento e riconversione produttiva.

In questa realtà il Ministero dell'Agricoltura, perseguendo nelle sue linee di politica agraria rivolte al potenziamento e ad una più vasta azione a favore della proprietà diretto-coltivatrice, sia pure alla fine dell'anno 1984, ha incrementato di L. 40 miliardi il patrimonio della "Cassa" ed ha dato piena attuazione allo statuto dell'Ente, insediando i normali Organi di Amministrazione.

GESTIONE ISTITUZIONALE

Le richieste di intervento presentate da singoli coltivatori, all'1.1.1984 risultavano n.897 per ha 25.353 per £.243.399 milioni.

Nell'anno 1984 sono pervenute alla Cassa altre n.646 domande per ha 16.727 per £. 153.033 milioni.

Nel corso dell'esercizio 1984 è stata definita l' istruttoria di n. 445 iniziative per ha 11.903 e per £. 66.956 milioni, secondo le direttive e i criteri stabiliti dal Consiglio e cioè con preferenza agli acquisti di terreni ricadenti in zone montane collinari e interne ad economia disagiata, e con le priorità previste dalle leggi speciali (terremotati e prelazioni).

Delle predette pratiche, n.222 per ha 5.437 per lire 30.646 milioni sono state deliberate favorevolmente dal Consiglio di Amministrazione, mentre le rimanenti 223 si riferiscono a iniziative respinte o rinunciate dagli interessati.

Alla data del 31.12.1984, rimangono, pertanto, in corso di istruttoria o da istruire n.1098 iniziative per ha 30.177 e per £.309.355 milioni.

Le richieste presentate, invece, da Cooperative Agricole di conduzione, all'inizio dell'esercizio 1984 risultavano n.49 per ha 4.768 per £. 57.272 milioni.

Nell'anno 1984 sono pervenute alla Cassa altre 47 richieste di intervento per ha 6,774 e per £. 47.037 milioni.

Alla fine dell'esercizio 1984 risulta definita l'istruttoria di complessive n.41 iniziative per ha 5659 per £. 39.451 milioni, secondo i criteri e le direttive impartite dal Consiglio ed in particolare con preferenza a cooperative di recente costituzione; cooperative che posseggano terreni in proprietà e ne conducano altri in affitto o ad altro titolo e che intendono acquistare ed i cui redditi concorrano alla formazione

XI LEGISLATURA — DISEGNI DI LEGGE E RELAZIONI — DOCUMENTI

del bilancio, cooperative i cui soci, in base ai dati di bilancio, percepiscono redditi da lavoro mediamente più bassi dei salari delle cooperative bracciantili, nonché dei soci di altre cooperative richiedenti.

Delle predette pratiche, n.18 per ha 3.862 e f. 17.314 milioni risultano deliberate favorevolmente; n.18 per ha 1.408 e f.17.113 milioni sono state rinunciate e n. 5 per ha 389 e f.5.024 sono state respinte.

Si precisa che i predetti dati si riferiscono a tutta l'attività della Cassa nel settore dall'emanazione della legge sulle cooperative, mentre, nel corso del 1984, risultano rinunciate n.5 iniziative per ha 320 e f. 4.500 milioni ed è stata favorevolmente deliberata una iniziativa per ha 37 e f. 788 milioni.

Pertanto, alla data del 31.12.1984, restano in corso di istruttoria o da istruire n.55 richieste per ha 5883 e per f. 64.858 milioni.

Complessivamente le iniziative in corso di istruttoria o da istruire, alla data del 31.12.1984, riguardanti sia singoli coltivatori che Cooperative, comportano una richiesta di intervento finanziario per un totale di circa f. 373 miliardi.

Con gli stanziamenti previsti nel bilancio 1985, di f.63.700 milioni a favore di singoli coltivatori e di f. 20.950 milioni a favore di cooperative, si sta procedendo, sempre sulla base di criteri e direttive stabiliti dal Consiglio di Amministrazione, all'esame ed istruttoria delle numerose domande pervenute.

Tali somme, però, si dimostrano ovviamente del tutto insufficienti per far fronte alla notevole mole delle domande giacenti al 31 dicembre 1984, come innanzi precisato e di quelle che continuano a pervenire con una media mensile di n. 40 per un importo di f. 10-11 miliardi.

 XI LEGISLATURA — DISEGNI DI LEGGE E RELAZIONI — DOCUMENTI

E' quindi auspicabile, come già evidenziato nella relazione al rendiconto del 1983, che venga disposto un adeguato rifinanziamento che consenta di rispondere sollecitamente e correntemente alle richieste delle categorie agricole, tenuto conto dell'importanza che assume la rapidità dell'intervento pubblico in periodo di elevato costo del denaro.

L'attività dell'Ente nel 1984 è riassunta nello schema seguente, nel quale i dati relativi sono confrontati con gli analoghi del 1983:

<u>Iniziative esaminate</u>	<u>1983</u>	<u>1984</u>
numero	352	451
superficie ettari	13.129	12.260

Iniziative approvate

numero	228	223
superficie ettari	8.341	5.474
spese (in milioni) lire	41.089	31.148
famiglie col. beneficiarie numero	217	240
cooperative agricole	11	1

Acquisti perfezionati

numero	194	194
superficie ettari	6.011	7.075
spese (in milioni) lire	29.517	35.066
famiglie colt. beneficiarie numero	189	203
cooperative agricole	5	8

Riassegnazione e vendita terreni rientrati
nella disponibilità della Cassa

deliberati ettari	209	85
perfezionati numero	17	9
perfezionati ettari	180	77

Pagamento anticipato del prezzo

superficie ettari	3.970	4.227
prezzo (in milioni) lire	2.820	3.032
assegnatari singoli numero	532	449
cooperative	1	2

Le delibere favorevoli del Consiglio nel 1984, hanno quindi interessato 5.437 ettari di terreni, destinati a 240 famiglie coltivatrici e ha.37 ad una cooperativa agricola, per un costo complessivo di lire 31.148 milioni, con una incidenza per ettaro di circa 5,5 milioni.

Degli acquisti deliberati, ettari 1401, pari al 25,77% e lire 16.797 milioni, pari al 53,93%, si riferiscono al territorio dell'Italia settentrionale, mentre ettari 4.036, pari al 74,23% e f.14.351 milioni, pari al 46,07% si riferiscono all'Italia centrale, meridionale e insulare.

L'investimento medio per famiglie e per unità lavorativa attiva è risultato pari, rispettivamente, a f. 129.783.300 e a f. 49.129.337; valori pressochè identici a quelli ottenuti per il 1983.

I terreni acquistati ricadono per il 32,95% in zone di pianura, per il 67,05% in zone di collina. Di essi, il 50,7% è costituito da seminativi semplici, il 31,5% da seminativi irrigui, il 3,2% da vigneti, l'0,7% da oliveti, lo 0,4% da agrumeti, il 2,6% da fruttiferi vari, il 4,3% da boschi, il 6,6% da pascoli, incolti e tare, confermando la tendenza all'acquisto dei terreni in zone collinari interne ad economia depressa.

Sono state effettuate operazioni relative all'arrotondamento di proprietà coltivatrici in favore di n.120 famiglie, per 2940 ettari, pari al 54,07% della superficie totale, e per f.14.676 milioni, pari al 47,12% della spesa totale.

L'operazione, in favore di cooperative agricole, riguarda l'Italia settentrionale per una superficie di ha 37, in arrotondamento di ettari 147, per f. 502 milioni.

La superficie media delle aziende costituite, compresi i terreni preposseduti, è pari ad ettari 31 circa, con una produzione lorda totale media aziendale di f. 33 milioni circa, e per unità lavorativa attiva di f. 12,5 milioni circa.

Dai dati sopra riportati, considerata la famiglia tipo di 2,5 u.l., di cui 2 attive, può essere ipotizzato un reddito di lavoro di circa il 30% della P.T.L. media, pari a complessive f. 9.375.000 e a lire 4.678.000 per u.l.a.

—

A tutto il 1984, la Cassa ha costituito n.15.974 imprese diretto coltivatrici a base familiare e n.97 cooperative agricole che, nel complesso, interessano una superficie di ettari 196.270.

XI LEGISLATURA — DISEGNI DI LEGGE E RELAZIONI — DOCUMENTI

ATTIVITA' INERENTI LE AZIENDE COLTIVATRICI GIA' COSTITUITE NONCHE' LE RIASSEGNAZIONI, I TRASFERIMENTI, LE FIDEJUSSIONI, GLI ESPROPRI E LE SERVITU'.

Anche nel decorso esercizio, come per il passato, è stata svolta da parte della Cassa l'assistenza tecnica ed economica a livello aziendale, onde rendere più agevole l'avviamento delle imprese coltivate di nuova formazione ed il consolidamento delle altre.

In merito, si auspica che l'Ente, sempre d'intesa con gli *Organi Regionali*, possa espletare un maggiore intervento nel settore dei miglioramenti fondiari ed in particolare in quelle zone dove risulta carente o meno incisivo l'intervento regionale.

Nel suddetto esercizio la Cassa si è occupata:

- delle riassegnazioni e delle vendite per contanti di terreni rientrati nella propria disponibilità, a motivo di inadempienze contrattuali da parte degli assegnatari;
- dei trasferimenti tra congiunti dei diritti sui terreni;
- delle espropriazioni e degli asservimenti per opere di pubblica utilità;
- delle permutate di limitate superfici di terreno, onde consentire una maggiore organicità delle aziende costituite;
- delle alienazioni di piccole superfici di terreno;
- della prestazione di garanzie fidejussorie su mutui a tasso agevolato, per la realizzazione di opere di miglioramento fondiario.

Tale complessa azione è stata possibile svolgere per l'ap-prezzata collaborazione degli organi tecnici regionali e per l'encomia-bile attività svolta dall'esiguo numero di assistenti tecnici della Cas-sa, dislocati in periferia (appena 11 unità).

La situazione dei terreni rientrati nella disponibilità del-l'Ente, al termine dell'esercizio 1984, presenta un carico complessivo di ha. 1.219 circa, pari allo 0,60% della superficie totale di ha.196.270 acquistati dalla Cassa dall'inizio della sua attività, a fronte di quel-lo relativo al precedente esercizio, ammontante ad ha. 1.066 circa.

Nel corso dell'esercizio in questione, sono stati riassegna-ti ha. 67 circa, realizzando, a seguito delle rivalutazioni intervenute, un plusvalore complessivo di L. 242 milioni. Ha avuto luogo, inol-tre, la rinuncia a sentenza per ha. 10 circa, mentre sono rientrati nel-la disponibilità dell'Ente ha. 231 circa.

Della menzionata superficie di ha. 1.219 in carico al 31 di-cembre 1984, per ha. 253 è già intervenuta la relativa deliberazione per la rivendita e per ha. 559 esiste contenzioso con i precedenti asse-gnatari.

Per la restante superficie, pari ad ha. 407, è in corso la istruttoria tecnica.

L'istruttoria consiste nel reperimento dei possibili desti-natari dei terreni, nell'accertamento del possesso da parte degli inte-ressati dei requisiti di legge (per i casi di riassegnazione), nonchè nell'effettuazione dei sopralluoghi, a cura di apposite commissioni, co-stituite da funzionari della Cassa e dei competenti organi regionali, per la rivalutazione dei fondi e la designazione degli acquirenti.

Nel predetto esercizio sono state deliberate n. 23 richieste di trasferimento di diritti avanzate da parte di assegnatari che, per la loro avanzata età o per motivi di salute, non erano in condizioni di proseguire la diretta coltivazione dei terreni. Tali interventi favoriscono l'accesso o l'insediamento nell'attività agricola ed imprenditoriale di elementi più giovani, evitando il loro allontanamento dalla terra.

Nello stesso esercizio risultano perfezionate n. 16 operazioni con la stipula dei relativi atti, riferentisi anche ad altre deliberate precedentemente.

Altro settore di attività della Cassa è quello relativo all'assistenza prestata ai propri assegnatari i cui terreni siano stati espropriati o asserviti per l'esecuzione di opere di pubblica utilità, oppure ceduti in minima parte o permutati per manifeste esigenze di carattere tecnico od economico.

Tale attività è volta all'esame di ciascuna operazione al fine anche di ridurre, per quanto possibile, il danno nei confronti delle aziende asservite o espropriate e quindi dell'assegnatario, suggerendo soluzioni tecniche più appropriate e nell'esigere poi l'indennità più congrua.

Notevole rilevanza hanno assunto le espropriazioni e la costituzione di servitù per opere di pubblica utilità, nonchè l'alienazione di modestissime superfici di terreno, che hanno interessato la superficie di mq. 535.146, facenti parte di n. 64 aziende diretto-coltivatrici, per una indennità complessiva di L. 1.050 milioni, suscettibile di conguaglio ai sensi della legge 29.7.1980, n. 385.

Dell'intera superficie interessata, il 78% è relativo ad espropriazioni, il 20% alla costituzione di servitù, mentre il 2% riguarda invece alienazioni di piccole superfici.

Nello stesso esercizio sono state istruite n. 5 operazioni di permuta senza conguaglio.

Circa la concessione delle garanzie fidejussorie chieste da assegnatari su mutui a tasso agevolato per l'esecuzione di opere di miglioramento fondiario, nel 1984 sono state definite, come istruttoria tecnica, n. 59 operazioni (di cui n. 4 successivamente rinunciate dagli interessati), riguardanti un importo di spesa riconosciuta ammissibile dai competenti organi regionali di L. 4.414 milioni, mentre ne risultano stipulate n. 46, per un importo di L. 3.700 milioni circa.

Le richieste di garanzia fidejussoria pervenute nel 1984 ammontano a n. 61, per un importo totale di spesa prevista di L. 5.960 milioni circa.

Di dette richieste n. 32 riguardano la realizzazione di stalle (in prevalenza per l'allevamento di bestiame da latte), su aziende estese complessivamente ha. 1.574 circa, mentre le restanti riguardano la costruzione e riattamento di abitazioni rurali, la sistemazione di terreni, l'impianto di colture arboree specializzate.

· ANNUALITA' DI AMMORTAMENTOPAGAMENTO ANTICIPATO PREZZO TERRENI ASSEGNATI

Nell'esercizio 1984 l'ammortare delle annualità di ammortamento di competenza (f.14.162,7 milioni) ha registrato un incremento del 19% rispetto a quello dell'esercizio precedente, in correlazione al progressivo aumento, in termini d'importo, delle rivendite effettuate nel 1982 e 1983.

Dell'importo di f. 19.402.395.285 costituito dalle annualità aventi scadenza nell'esercizio 1984 (f.14.162.702.301) e da quelle degli esercizi precedenti rimaste da esigere, risultano incassate, a fine esercizio f. 13.008.759.062, con un residuo da riscuotere di f.6.393.636.223 così composto:

- f.4.020.307.495 relative ad annualità scadute nel 1984,
- f.2.373.326.728 relative ad annualità scadute nel 1983 e precedenti.

L'esposizione debitoria degli assegnatari dei terreni si è ridotta di circa 1.200 milioni per versamenti effettuati nei primi mesi del 1985, specie per le rate scadute alla fine dell'esercizio 1984.

Nel corso del 1984, n.449 assegnatari di ha 4.041 hanno provveduto al pagamento anticipato del residuo prezzo e n.2 cooperative per ha 186. Complessivamente, al 31 dicembre 1984, risultano riscattati ettari 40.689, per f. 25.224 milioni, da parte di n.7.617 assegnatari e n.27 cooperative agricole.

Nel 1984, le operazioni di riscatto hanno riguardato in prevalenza assegnazioni di terreni di modesta ampiezza, effettuate nel Veneto, Sicilia, Toscana, Puglia, Lazio, Emilia Romagna e Basilicata.

C O N T E N Z I O S O - anno 1984 -

Per riscuotere sollecitamente le somme dovute ed accertare le ragioni delle inadempienze, non si è mancato di invitare gli assegnatari ritardatari nel pagamento delle rate di ammortamento con ripetuti solleciti e diffide; nei confronti di coloro che hanno continuato a persistere nella morosità sono stati promossi giudizi di risoluzione contrattuale.

Dei procedimenti avviati nel corso dell'anno 1984 ed in quelli precedenti (n. 228), n. 25 si sono conclusi con sentenze favorevoli con la conseguente risoluzione contrattuale, mentre 24 sono stati composti amichevolmente, avendo gli interessati pagato tutto quanto dovuto.

Per quanto riguarda il contenzioso tributario, i ricorsi avviati nel corso dell'anno ed in quelli precedenti sono 629 (549 anni precedenti + 80 anno 1984); dei quali n. 34 si sono conclusi con n. 34 decisioni favorevoli e n. 7 con 7 decisioni sfavorevoli; per queste ultime pendono ricorsi alle Commissioni Tributarie di II° grado o in Centrale.

ENTI DI SVILUPPO

La Cassa, con il Titolo II della legge 26 maggio 1965, n. 590, è stata autorizzata a disporre finanziamenti in favore degli Enti di Sviluppo Agricolo, per l'acquisto e la trasformazione di terreni, da cedere a famiglie diretto coltivatrici, previa formazione di efficienti unità produttive.

A tale scopo, l'art. 22 della stessa legge ha attribuito, quale nuovo apporto al patrimonio della Cassa, un fondo di dotazione di f. 49.200 milioni che, successivamente, è stato incrementato di lire 4.712 milioni circa, quali avanzi conseguiti nei passati esercizi finanziari.

A valere quindi sulla disponibilità finanziaria complessiva di f. 53.912= milioni, la Cassa ha provveduto a disporre in favore degli Enti, assegnazioni di fondi per l'intera disponibilità, sulla base di programmi di massima, formulati dagli stessi Enti ed approvati dagli Organi di controllo competenti e dal Comitato Amministrativo della Cassa stessa.

In attuazione dei cennati programmi gli Enti hanno impegnato gli interi stanziamenti disposti in loro favore con delibere di acquisto terreni e miglioramenti fondiari.

A tutt'oggi gli Enti hanno acquistato terreni per ha 26.087 circa e per una spesa di f. 34.255 milioni, mentre hanno realizzato opere di miglioramento fondiario sugli stessi terreni per un importo complessivo di f. 10.752 milioni.

Il totale, quindi, delle somme spese è di f. 45.007 milioni, pari all'83% circa delle somme assegnate, con un incremento del 2% circa rispetto al 1983.

Il settore, comunque, dove si appalesano le maggiori carenze, è quello della trasformazione fondiaria per il quale risulta spesso soltanto il 50% circa delle somme impegnate. Comunque anche se vi sono state obiettive difficoltà, da parte degli Enti sia per le com-

plesse procedure, che per le ricorrenti richieste di revisione prezzi in corso di opera, da parte delle ditte appaltatrici dei lavori, causate dalla continua lievitazione dei costi dei materiali, della manodopera e dei servizi connessi alla loro realizzazione, nel 1984 si è realizzato un incremento delle somme spese del 7% circa rispetto al 1983.

Nel corso dell'anno l'operatività degli Enti è stata irrilevante. Comunque al 31.12.1984 i terreni assegnati in favore di 736 famiglie diretto-coltivatrici e n. 8 cooperative risultano ha 19.774 pari al 76% circa di quelli acquistati.

Per quanto riguarda i terreni acquistati da oltre 10 anni da alcuni Enti (E.R.S.A.P. Puglia, E.R.S.A. Molise, E.R.S.A. Emilia Romagna, E.R.S.A.S. Calabria) e non ancora assegnati a motivo dell'occupazione degli stessi da parte di cooperative che si oppongono per l'assegnazione a singole famiglie, si precisa che la situazione è rimasta pressochè immutata rispetto a quella risultante al termine dello scorso esercizio.

In relazione, poi, alle direttive impartite agli Enti di Sviluppo di provvedere alla rivalutazione dei terreni acquistati da lungo tempo e non ancora assegnati, si sono verificate non poche difficoltà, in particolare in tutti quei casi in cui gli Enti stessi avevano già insediato sui terreni i coltivatori prescelti.

Dall'esame della situazione dei vari Enti, risulta che mentre alcuni di essi hanno compiutamente eseguito i programmi predisposti e speso tutte le somme loro assegnate, tanto da richiedere, in modo pressante, nuove assegnazioni di fondi, altri, invece, non hanno conseguito gli auspicabili risultati, rispetto agli impegnativi programmi preliminarmente formulati, per cui si confida che, anche a seguito di ripetuti inviti, si possa addivenire prontamente e tempestivamente all'utilizzo di tutte le somme disponibili, con le acquisizioni dei terreni e in particolare con la realizzazione delle opere di trasformazione.

La Cassa, come detto, non ha mancato di sollecitare gli Enti inadempienti ad una più incisiva operatività ed alla completa utilizzazione delle somme assegnate e non ancora impegnate disponendo diretti ed energici interventi per sollecitare la correntezza nel pagamento delle rate di ammortamento e degli interessi sulle somme utilizzate.

Gli Enti, che hanno esaurito le disponibilità finanziarie, richiedono ulteriori stanziamenti, in particolare per far fronte a gli oneri derivanti per il completamento delle opere di miglioramento fondiario già previste, nonché per realizzare nuovi programmi di intervento.

Attualmente, pertanto, per venire incontro ad altre concrete proposte operative di alcuni Enti di Sviluppo non rimane che procedere ad una revisione delle assegnazioni già effettuate, in attesa di un congruo rifinanziamento del Titolo II della legge 590 del 1965.

A conclusione di questa parte della presente relazione, non può non sottolinearsi il responsabile, costante e vivo impegno di tutto il personale nell'adempimento dei compiti istituzionali e delle altre attività collaterali.

CONTO CONSUNTIVO DELL' ESERCIZIO 1984

Il conto consuntivo dell'esercizio 1984 della "Cassa per la formazione della proprietà contadina" ha le caratteristiche di un bilancio consolidato, in quanto comprende anche le risultanze finali della "Gestione degli interventi degli enti di sviluppo nella formazione della proprietà coltivatrice" di cui agli artt. 12 e 13 della legge 26 maggio 1965, numero 590.

Esso è stato compilato in osservanza di quanto in materia dispone il Regolamento di contabilità e di amministrazione di cui al D.P.R. n.696/1979 e si compone dei seguenti elaborati:

1) Rendiconto finanziario

distinto per ciascuna gestione ed uno cumulativo (solo per categorie);

2) Situazione patrimoniale:

distinta per ciascuna gestione ed una cumulativa (solo per categorie);

3) Conto economico:

distinto per ciascuna gestione ed uno cumulativo (solo per categorie);

4) Situazione amministrativa:

unica, con l'analisi riferita a ciascuna gestione.

Nel rendiconto finanziario sono esposte le risultanze relative alla gestione di competenza ed alla gestione dei residui cui si è pervenuti durante l'esercizio 1984, in confronto alle rispettive previsioni definitive, comprensive queste ultime delle variazioni deliberate nel corso dell'esercizio.

Qui di seguito si espongono le risultanze riassuntive più significative:

GESTIONE DI COMPETENZA:

<u>Entrata</u>	<u>Prev. definitive</u>	<u>Accertamenti</u>
E.correnti	£. 7.615.000.000	7.809.986.667
E. in conto capitale	" 11.612.000.000	50.196.261.218
E.partite di giro	" 453.500.000	375.122.300
	£. 19.680.500.000	58.381.370.185
Disavanzo finanziario	" 61.282.995.033	-
	£. 80.963.495.033	58.381.370.185
	=====	=====
<u>Spesa</u>	<u>Prev.definitive</u>	<u>Impegni</u>
S.correnti	£. 7.470.600.000	5.291.053.956
S. in c/capitale	" 73.039.395.033	36.423.856.589
S. partite di giro	" 453.500.000	375.122.300
	£. 80.963.495.033	42.090.032.845
avanzo finanziario	-	16.291.337.340
	£. 80.963.495.033	58.381.370.185
	=====	=====

GESTIONE RESIDUI

La gestione residui, comprensiva di quelli dei precedenti esercizi con relative variazioni derivanti da più esatti accertamenti e dei residui relativi alla gestione finanziaria dell'esercizio 1984, presenta le seguenti risultanze.

 XI LEGISLATURA — DISEGNI DI LEGGE E RELAZIONI — DOCUMENTI

Residui attivi

Residui anno 1983 e precedenti	£.	8.440.528.534
riscossi nel 1984	"	<u>4.321.632.567</u>
Rimasti da riscuotere	"	4.118.895.967
Residui dell'esercizio 1984	"	<u>5.781.206.885</u>
Totale residui attivi	£.	9.900.102.852 =====

Residui passivi

Residui anno 1983 e precedenti	£.	5.646.377.789
Pagati nel 1984	"	<u>1.261.002.177</u>
Rimasti da pagare	£.	4.385.375.612
Residui dell'esercizio 1984	"	<u>2.557.955.823</u>
Totale residui passivi	£.	6.943.331.435 =====

SITUAZIONE AMMINISTRATIVA

In essa è posto in evidenza che:

- l'ammontare complessivo delle giacenze di cassa dell'Ente è risultato, alla chiusura dell'esercizio finanziario 1984, di £. 91.580.782.082 di cui £. 77.064.394.514 riguardanti la gestione ordinaria e £.14.516.387.568 per la gestione interventi degli enti di sviluppo, con un aumento, rispetto all'ammontare a fine 1983, di £. 16.128.716.668;
- l'avanzo di amministrazione alla chiusura dell'esercizio 1984 è risultato di complessive £. 94.537.553.499 di cui £. 79.787.715.605 riferiti alla gestione ordinaria e £.14.749.837.894 a quella degli interventi degli enti di sviluppo.

RENDICONTO PATRIMONIALE

Nelle singole situazioni patrimoniali ed in quella consolidata sono poste in evidenza le variazioni che la consistenza patrimoniale ha registrato nel corso dell'anno 1984 e quindi, i valori finali di tutte le componenti del patrimonio.

La gestione patrimoniale dell'esercizio 1984 si può riassumere come appresso:

	Consistenza al 31.12.1983	Variazioni	Consistenza al 31.12.1984
Attività	366.720.610.287	+45.784.980.471	412.505.590.758
Passività	11.565.719.414	+ 1.495.382.727	13.061.102.141
Patrimonio netto	355.154.890.873	+44.289.597.744	399.444.488.617
	=====	=====	=====

L'incremento di patrimonio netto di f. 44.289.597.744 è costituito: da f. 40.000.000.000 quale quota annua riferita all'esercizio 1984, dell'ulteriore apporto disposto dalla legge 4.6.1984, n.194, nonché da f.4.289.597.744 quale avanzo economico complessivo conseguito nel 1984 (di cui f. 3.283.842.387) nella gestione ordinaria e f.1.005.755.357 nella gestione "interventi degli enti di sviluppo").

Nel conto economico trova esatto riscontro l'avanzo conseguito sopra evidenziato.

Roma, 15 maggio 1985

IL PRESIDENTE

VERBALE N. 3

Nei giorni 24 maggio 1985 dalle ore 14,30 alle ore 17,30 e 25 maggio 1985 dalle ore 9,30 alle ore 13,30, si è riunito il Collegio dei Revisori della Cassa per la formazione della proprietà contadina, presso la sede dell'Ente stesso, sito in Roma, in Via Nizza 128, nelle persone dei signori:

giorno 24 maggio 1985

Dr. UGO CESSARI - Presidente
Dr.ssa SILVANA ITALIA AMADORI
Dr.ssa MARIA TERESA DE LIGUORO

giorno 25 maggio 1985

Dr. UGO CESSARI - Presidente
Dr. GIULIO BAFFIGO
Dr.ssa SILVANA ITALIA AMADORI
Dr.ssa MARIA TERESA DE LIGUORO

Assente giustificato per motivi d'ufficio il dr. ELIO BORELLO.

Non ha assistito alle sedute per precedenti impegni il consigliere della Corte dei Conti dr. SERGIO ANNUNZIATA, delegato al controllo.

Il Collegio è stato convocato per esaminare il conto consuntivo 1984 e procede alla stesura dell'allegata relazione, che diviene parte integrante del presente

RELAZIONE
DEL COLLEGIO DEI REVISORI

RELAZIONE DEL COLLEGIO SINDACALE SUL CONTO
CONSUNTIVO DELL'ESERCIZIO 1984

Signor Presidente, signori Consiglieri,

l'elaborato che si sottopone all'esame del Consiglio di Amministrazioni si articola, come di consueto, in due distinti documenti contabili, rispettivamente concernenti la gestione Istituzionale e quella degli Enti di sviluppo, riepilogati poi, a livello di categoria, in un "consolidato" e strutturati secondo la modulistica ufficiale allegata al noto D.P.R. 30 dicembre 1979, numero 696.

Si sottolinea che la presente relazione è stata compilata, come prevede la cennata normativa, al fine precipuo di accertare se la gestione si sia svolta nella regolarità e nel rispetto di quei criteri di economicità che sempre debbono improntare l'attività degli enti pubblici.

Ciò premesso deve prendersi atto che, come per gli anni decorsi, il progetto in questione è portato all'esame dell'organo deliberante dopo il termine del 30 aprile prescritto, in linea generale, dall'art. 32 del regolamento dianzi citato.

Va al riguardo ribadito che il rispetto di tale termine riveste, com'è noto, un valore essenziale, in prospettiva del tempestivo espletamento delle operazioni di consolidamento dei bilanci del settore pubblico allargato, al quale l'Ente stesso appartiene in relazione al Decreto Ministeriale 5 marzo 1979 (emesso in applicazione dell'art.25 della legge 25 agosto 1978, n.468).

Il Collegio, pertanto, non può che tornare a raccomandare, ai competenti organi amministrativi dell'Ente, la inderogabile necessità che nel futuro, anche in relazione all'intervenuta operatività del nuovo statuto e del regola

mento dei servizi e del personale, sia posta massima cura affinchè la procedura di formazione del consuntivo sia comunque portata a conclusione entro il termine dianzi cennato.

a) GESTIONE ISTITUZIONALE

Prima di passare ad esaminare i dati relativi agli accertamenti delle entrate ed agli impegni delle uscite, è d'uopo richiamare all'attenzione di codesto organo amministrativo che il bilancio di previsione per il 1984 esponeva, in complesso, previsioni di entrate di competenza per lire 18.210.500.000, e di spesa per £.62.507.500.000, con un disavanzo finanziario di competenza previsto di £.44.297.000.000, coperto dall'impiego dell'avanzo di amministrazione pregresso.

Nel corso della gestione non sono state apportate variazioni alle entrate mentre ne sono state apportate in aumento alle spese per £.11.303.988.144, con finanziamento del saldo negativo risultante mediante utilizzo del maggior avanzo di amministrazione accertato in sede di consuntivo 1983.

In conclusione le entrate sono risultate definitivamente previste in £. 18.210.500.000 e le uscite in lire 73.811.488.144, con un conseguente saldo negativo di lire 55.600.988.144, integralmente coperto dall'utilizzo dell'avanzo di amministrazione accertato in £.64.115.809.270 in sede di consuntivo 1983].

 XI LEGISLATURA — DISEGNI DI LEGGE E RELAZIONI — DOCUMENTI

Tutto ciò premesso si ritiene opportuno passare ad evidenziare, distintamente per le entrate e le uscite e per ciascuno aggregato economico del bilancio, l'ammontare degli accertamenti e degli impegni in correlazione alle corrispondenti previsioni definitive, ponendo in luce gli scostamenti che ne derivano sia in valore assoluto che in percentuale.

<u>Entrate</u>	<u>Prev.definitive</u>	<u>Accertamenti</u>	<u>Diff.risultanti</u>	<u>%</u>
Correnti	7.015.000.000	7.319.333.052	304.333.052	4,34
in C/capitale	10.752.000.000	49.454.592.679	38.652.592.679	359,49
P.Partite di giro	453.500.000	375.122.300	- 78.377.700	- 17,28
TOTALE	18.210.500.000	57.147.048.031	+38.878.548.031	+ 213,49

Dal prospetto che precede emergono le seguenti principali differenze:

- 1) un maggiore accertamento di £.304.333.052 (+4,34%) realizzato nelle entrate correnti e di £.38.652.592.679 (+359,49%) in quelle in conto capitale, a cui si contrappone un minore accertamento di £.78.377.700 (-17,28%) nelle entrate per partite di giro;
- 2) un maggiore complessivo accertamento di entrate per lire 38.878.548.031 pari al 213,49%.

L'incremento complessivo di £.304.333.052 verificatosi nelle entrate correnti è la risultante di maggiori entrate per £.390.065.890 (in larga parte accertate per taluni redditi e proventi patrimoniali) e di minori per lire 85.732.838, di cui lire 57.748.309 per interessi attivi su conti correnti e lire 27.984.529 per entrate

eventuali ed è essenzialmente in funzione dell'incremento di ₪. 307.607.592 determinatosi per i redditi e proventi patrimoniali che si riconnettono agli interessi attivi compresi nelle annualità di ammortamento dovute da assegnatari di terreni.

Relativamente al maggior gettito derivante per i redditi connessi alle quote interessi comprese nelle rate di ammortamento, va sottolineato che esso è da porsi in relazione all'incremento di mutui concessi ad assegnatari di terreni per operazioni non perfezionate.

Quanto, invece, all'aumento invece rilevante manifestatosi nelle entrate in conto capitale (+38.652.692.679), preteso che anch'esso rappresenta la somma algebrica di maggiori entrate per ₪.40.153.519.797 e di minori per ₪.1.500.927.118, va detto che esso è quasi esclusivamente in connessione con l'ulteriore apporto al fondo di dotazione per ₪.40.000.000.000, disposto con la legge 4/6/84 n.194 (art.8).

Nel merito, al Collegio sfugge il motivo per cui non sia stata apportata la necessaria variazione al bilancio di previsione, posto che trattavasi di un trasferimento ampiamente prevedibile.

Relativamente alle minori entrate (₪ 78.377.700) realizzate per le partite di giro, è da evidenziare che tale fenomeno riguarda quasi tutti i capitoli (fatta esclusione di quello concernente le ritenute erariali); il che denota una imperfetta valutazione in sede di previsione.

 XI LEGISLATURA — DISEGNI DI LEGGE E RELAZIONI — DOCUMENTI

<u>Uscite</u>	<u>Prev.definitive</u>	<u>Impegni assunti</u>	<u>Differ.risult.</u>	<u>%</u>
Correnti	6.905.000.000	5.058.119.956	- 1.846.880.044	- 26,75
In c/capitale	66.452.988.144	35.983.899.440	-30.469.088.704	- 45,85
Partite di giro	453.500.000	375.122.300	- 78.377.700	- 17,28
	<hr/>	<hr/>	<hr/>	<hr/>
totale	73.811.488.144	41.417.141.696	-32.394.346.448	239,11

Dal prospetto sopra riportato risultano le differenze appresso evidenziate:

- 1) una minore spesa di £. 1.846.880.044 (- 26,75%) verificata nella parte corrente;
- 2) un minor investimento di £. 30.469.088.704 (-45,85%) per il conto capitale;
- 3) una complessiva minore spesa di £. 32.394.346.448 (-239,11%)

Quanto alla gestione delle uscite correnti va precisato preliminarmente che per esse non si è verificata nessuna eccedenza di impegni, del che il Collegio dà atto ai competenti organi direttivi della Cassa.

Le economie in tale parte del bilancio si sono accertate prevalentemente nell'ambito delle categorie: I "Spese per gli organi dell'ente" (£.16.556.940); II "Spese per il personale in attività di servizio" (£.177.424.992); IV "Spese per l'acquisto di beni e servizi" (£.471.954.871); VIII "Oneri tributari" (£.750.086.408) e IX "Poste correttive e compensative delle entrate" (£.220.132.518).

Ove si passi all'esame analitico del fenomeno, si rileva che le economie sono state appurate per quasi tutti i capitoli. Fanno tuttavia spicco quelle accertate per i capitoli 04130 "Manutenzione, riparazione ed adattamento locali" (£.258.217.000) e 08010 "Imposte tasse e tributi vari" in funzione le prime del rinvio al 1985 dei lavori di ristrutturazione della sede, e, le seconde, del numero effettivo delle stipule contrattuali.

In ordine, viceversa, al rilevante ammontare dei mi nori investimenti (-£.30.469.088.704), preso atto che tale cifra risulta sensibilmente inferiore alla corrispondente appurata per il 1983, va detto che essi si riferiscono in misura largamente prevalente al cap. 11070 " Acquisto di fondi rustici ed oneri accessori per la costituzione di singole imprese diretto coltivatrici" (£.13.071.938.241) e al Cap. 11080 "Acquisto di fondi rustici per la costituzione di imprese Coop.ve diretto coltivatrici" (£.15.751.416.122).

Tale fenomeno, più volte rilevato da questo Collegio, si presenta però con caratteristiche diverse sui due capitoli suindicati, posto che sul primo gli impegni (quasi tutti eseguiti) rappresentano circa il 70% della dotazione, mentre sul secondo tale percentuale non raggiunge il 25%. Ciò evidenzia da un lato che la Cassa ha affrontato,

con una più frequente cadenza delle riunioni, sia della Commissione Tecnica Consultiva che dei veri e propri Organi deliberanti, il problema di più rapide decisioni in materia di investimenti nell'ambito delle imprese diretto-coltivatrici, e, dall'altro, che la questione appare ancora sostanzialmente aperta per gli interventi a favore delle cooperative. Nel contempo si osserva anche una maggiore ra pidità delle procedure di pagamento, come può dedursi dalla contrazione nella consistenza dei residui passivi.

Da ultimo e per completezza dell'informazione va preso atto che gli impegni formali, assunti nel corso della gestione, sulla base di contratti di acquisto, non indivi duano , in realtà, l'attività dell'Ente, atteso che, come messo in risalto a pag. 3 della relazione amministrativa, nel corso dell'anno è stata definita l'istruttoria di 455 ri-

chieste per £. 66.956 milioni, di cui numero 222 per lire 30.646 milioni sono state deliberate in senso favorevole dal Consiglio di Amministrazione e di cui solo parte è pervenuta al termine dell'iter procedurale e, quindi, alla fase rilevante agli effetti dell'assunzione dell'impegno.

Certo è, peraltro, che il numero notevole delle iniziative in sospeso al 31.12.84 (n. 1098) e il loro ingente ammontare (£.309.355 milioni) per gli interventi a favore delle imprese diretto coltivatrici e, rispettivamente, n.55 per £.64.858 milioni per quelle a favore delle cooperative, possono indurre a serie perplessità circa la possibilità, per l'ente stesso, di affrontare, con le attuali strutture e con gli odierni finanziamenti, un problema di sì vasta mole.

Lo scrivente Collegio, pur prendendo atto dei miglioramenti come sopra evidenziati, torna a postulare l'esigenza di una approfondita riconsiderazione del concreto funzionamento delle strutture amministrative in modo da organizzare gli adempimenti onde renderli più tempestivi.

Conclusivamente i dati riguardanti la gestione in termini di competenza possono essere compendati come di seguito:

	<u>ENTRATE ACCERT.</u>	<u>USCITE IMPEGNATE</u>	<u>DIFFER. RESULT.</u>
Parte corrente	7.309.333.052	5.058.119.956	+ 2.251.213.096
" in c/capitale	49.404.592.679	35.983.899.440	+ 13.420.693.239
Partite di giro	375.122.300	375.122.300	-
	<u>57.089.048.031</u>	<u>41.417.141.696</u>	<u>+ 15.671.906.335</u>
	=====	=====	=====

 XI LEGISLATURA — DISEGNI DI LEGGE E RELAZIONI — DOCUMENTI

Il conto consuntivo in esame espone pertanto:

- un avanzo di parte corrente di f. 2.251.213.096;
- un avanzo nel conto capitale di f. 13.420.693.239;
- un complessivo avanzo finanziario di f. 15.671.906.335.

La formazione dei residui attivi e passivi dai fondi di competenza è messa in evidenza nei prospetti dimostrativi che seguono, distinti per ciascuno aggregato di bilancio, indicando il loro rapporto percentuale rispetto agli importi riguardanti gli accertamenti e gli impegni:

	<u>Accertamenti</u>	<u>Riscossioni</u>	<u>Residui attivi</u> <u>in val.assoluti</u>	%
Entrate correnti	7.309.333.052	4.645.168.436	2.664.164.616	36,45
Entrate in c/capitale	49.404.592.679	47.480.315.025	1.924.276.654	3,89
Entrate per part.giro	375.122.300	374.622.300	500.000	0,13
Totale	57.089.048.031	52.500.105.761	4.588.941.270	8,04
=====				
	<u>Impegni</u>	<u>Pagamenti</u>	<u>Residui passivi</u> <u>in val.assoluti</u>	%
Uscite correnti	5.058.119.956	4.111.378.987	946.740.969	18,72
Uscite in c/capitale	35.983.899.440	34.460.535.422	1.523.364.018	4,23
Uscite per part.giro	375.122.300	287.271.464	87.850.836	23,42
Totale	41.417.141.696	38.859.185.873	2.557.955.823	6,18
=====				

Dai dati che emergono dai due prospetti che precedono si rileva la tendenza già manifestata nelle gestioni decorse e cioè che il fenomeno della formazione dei residui non riveste più nell'Ente in discor-

so un rilievo particolare, atteso che la complessiva consistenza dei residui attivi rappresenta ora l'8,04% del totale degli accertamenti (superando tuttavia il 35% nell'ambito della parte corrente), mentre quella dei residui passivi si attesta sul 6,18% degli impegni, anche qui in dipendenza dei livelli dei residui inerenti alle partite iscritte nel primo aggregato di bilancio.

Ciò premesso da un punto di vista generale, va sottolineato, che, relativamente ai residui attivi provenienti da poste iscritte nella parte corrente, la loro consistenza è costituita quasi esclusivamente da redditi e proventi patrimoniali (L.2.564.163.890) e, più precisamente, da interessi attivi su depositi e conti correnti (L.334.952.049) e da quelli compresi nelle annualità di ammortamento dovute dagli assegnatari di terreni (L.2.229.163.890). Come noto i primi derivano dalla tecnica stessa di accertamento della relativa entrata, che può essere individuata solo ad esercizio ormai chiuso, mentre i secondi sono indubbiamente in funzione, quanto meno in parte, a morosità nel pagamento delle rate da parte degli assegnatari.

Per quanto concerne invece quelli provenienti dal conto capitale, deve evidenziarsi che essi sono causati sia dalla mancata riscossione dei valori di rimborso dalle gestioni autonome (L.132.934.000), sia da quote di capitale comprese nelle cennate annualità di ammortamento (L.1.791.102.654) e per cui valgono le stesse considerazioni formulate per le correlate quote interessi.

Non sono invece chiari al Collegio i motivi per cui non si sono potuti riscuotere nel corso dell'esercizio i

rientri delle predette anticipazioni.

In ordine ai residui passivi di parte corrente (f.946.740.969), pari al 18,72% dei correlativi impegni, va rilevato che essi sono formati in larga prevalenza da partite di vario ordine inerenti alla categoria II (f.678.630.883), tra cui vanno messi in evidenza quelle connesse ai rimborsi allo "Stato e agli Enti Pubblici" per il personale comandato presso la Cassa (tali rimborsi nel complesso, sono contabilizzati in f.583.912;630)⁽¹⁾ nonchè ad oneri afferenti alle categorie. IV, e cioè all'acquisto di beni e servizi (f.176.881.052), relativi principalmente alle spese per riscaldamento e aria condizionata per i locali e alle spese per la correlativa manutenzione, riparazione ed adattamento che in complesso superano la somma di f. 107.000.000; VIII, riguardante imposte e tasse da regolare (f.85.728.954).

Per quanto attiene ai residui che si riconnettono a spese di personale, nel constatare che la quota di essi riferibile al personale comandato si è potuta accertare soltanto a chiusura di esercizio, si osserva che i motivi che hanno dato luogo alla conservazione di partite di un notevole rilievo sul cap. 02030 "Compensi per lavoro straordinario" (f.57.180.037), rappresentanti circa il 44% dei relativi impegni, si possono in sostanza ricondurre alla esigenza di liquidare straordinari per prestazioni rese nell'ultimo arco della gestione e, per f. 52.500.000 all'accantonamento della somma a copertura delle occorrenze riguardanti i compensi incentivanti la produttività, secondo la procedura prevista dalla vigente normativa contrattuale.

Circa, invece, i residui passivi del conto capitale (f.1.523.364.018), pari al 4,23% del totale dei correlativi impegni, deve sottolinearsi che essi sono formati quasi esclusi-
(1) Sta di fatto, però, che dall'insieme delle richieste di rimborso pervenute all'ente, nel periodo di formazione del consuntivo, emerge un complessivo onere di lire 647.765.218,

sivamente dalle somme rimaste da pagare per l'acquisto di fondi rustici ed oneri accessori per la costituzione di singole imprese dirette coltivatrici (f.999.546.718) e per la costituzione di imprese cooperative (f.502.504.020).

Trattasi, nella specie, di saldi di oneri contrattuali rimasti da regolare al termine dell'esercizio.

XI LEGISLATURA — DISEGNI DI LEGGE E RELAZIONI — DOCUMENTI

Analisi dei residui provenienti dagli esercizi 1983 e retro

Il riaccertamento di dette partite è compendiato, sempre per ciascun aggregato nel bilancio, nei prospetti che seguono:

	<u>Consistenza al 1.1.84</u>	<u>Riscossioni</u>	<u>Residui attivi</u>	<u>Somme riaccertate</u>	<u>Residui Differenze %</u>
Entrate correnti	3.864.476.256	2.134.533.549	1.729.942.707	3.864.476.256	44,76
Entrate in conto capitale	2.339.027.657	1.550.013.840	789.013.817	2.339.027.657	33,73
Entrate per partite di giro	6.777.175	5.547.175	1.230.000	6.777.175	18,15
TOTALI	6.210.281.088	3.690.094.564	2.520.186.524	6.210.281.088	40,58

	<u>Consistenza al 1.1.84</u>	<u>Pagamenti</u>	<u>Residui passivi</u>	<u>Somme riaccertate</u>	<u>Residui Differenze %</u>
Uscite correnti	1.032.034.958	424.722.403	607.312.551	1.032.034.958	58,85
Uscite in conto capitale	1.817.938.323	742.202.128	1.075.736.195	1.817.938.323	59,17
Uscite per partite di giro	189.377.919	44.575.789	144.802.130	189.377.919	76,46
TOTALI	3.039.351.200	1.211.500.320	1.827.850.880	3.039.351.200	60,14

Dall'esame dei dati che precedono si evince che della iniziale consistenza dei residui attivi di f. 6.210.281.088 ne sono state riscosse f. 3.690.094.564 mentre f.2.520.386.524, pari a 40,58% della cennata consistenza al 1.1.1984, rimangono ancora da riscuotere. Da ciò può derivare la considerazione che il fenomeno dell'accumulazione dei residui attivi appare ancora rilevante essendo passato dal 44,66%, appurato per il 1983, al 40,58% accertato per il 1984. In particolare sono tuttora mantenute in bilancio partite concernenti entrate relative a redditi e proventi patrimoniali per gli interessi compresi nelle annualità di ammortamento (f.1.584.314.911), a recuperi e rimborsi diversi (f.145.627.796) e a quote di capitale comprese nelle cennate annualità di ammortamento (lire 789.013.817).

La cospicua consistenza di crediti da realizzare per le rate rimaste da riscuotere (f.2.373.328.728) individua in realtà un vero e proprio immobilizzo di fondi, talchè il Collegio invita i competenti uffici amministrativi dell'Ente a porre in essere tutte le iniziative necessarie per l'eliminazione di tale fenomeno entro breve tempo.

Quanto ai residui passivi provenienti dagli esercizi 1983 e retro, si prende atto che la loro consistenza al 1.1.84 di f.3.039.351.200 è stata confermata al termine della gestione e che della stessa f.1.211.500.320 sono state pagate e f.1.827.850.880, pari al 60,14% dell'ammontare iniziale, rimangono ancora da pagare. Si osserva che pure per i residui passivi si è manifestato un ulteriore accumulo di partite come può desumersi dall'elevazione della relativa incidenza percentuale dal 43,66 al 60,14. In particolare, per le spese

correnti risultano conservate ancora due poste di complessive Lire 576.128.540 per il rimborso allo Stato e ad Enti pubblici di oneri relativi al personale comandato. (Per completezza dell'informazione si soggiunge che in conto di detta somma, nei primi mesi del 1985, sono stati eseguiti pagamenti per Lire 479.078.618).

Relativamente invece al conto capitale giova precisare che sui capitoli 11070 -"Acquisti di fondi rustici" e 11090 "Ricostituzione, ripristino e trasformazione di immobili" rimangono ancora da pagare rispettivamente, Lire 639.629.643 e L. 249.941.184. Vale appena poi il caso di sottolineare che la prima somma ricomprende quella di Lire 389.996.634 correlativa a saldi di prezzo di acquisto di fondi rustici (si è avuto già occasione di sottolineare, in sede di relazione sui precedenti consuntivi, che trattasi però di somma in origine rappresentata da ordinativi di pagamento inestinti, mantenuta fino alla scadenza del termine prescrizione previsto dalla legge).

In proposito, atteso il lungo tempo trascorso dal momento iniziale di tale conservazione a residui, lo scrivente raccomanda vivamente di esaminare attentamente se, nel caso, si tratti di rapporti obbligatori tuttora sussistenti, procedendo, ove necessario, già nel corso dell'esercizio corrente, all'eliminazione delle correlative partite, con apposita motivata delibera.

CONSIDERAZIONE SULLA GESTIONE IN TERMINI DI CASSA

Va precisato anzitutto che le definitive previsioni delle entrate espongono un importo di f. 18.320.781.088 contro una somma di f. 74.683.839.344 prevista per le uscite, con un risultante disavanzo di cassa di f. 56.363.058.256, peraltro integralmente coperto dall'avanzo di cassa di f. 60.944.879.382 definitivamente previsto.

Durante l'esercizio si sono realizzate riscossioni per f. 56.190.201.525 con un aumento di f. 37.869.420.437 in rapporto alla correlativa previsione; di contro, si sono verificati pagamenti per f. 40.070.686.193, con una differenza in meno di f. 34.613.153.151 rispetto alle previsioni.

In definitiva, tenuto conto del dato relativo all'iniziale consistenza della Cassa, l'avanzo al 31/12/84 è rimasto determinato in L. 77.064.394.714.

Si è verificato in tal guisa un ulteriore incremento delle già notevoli disponibilità di cassa il che, se da un lato ha comportato un limitato aumento degli interessi attivi (è infatti noto che le disponibilità dell'Ente sono in atto versate, tranne quelle connesse alle esigenze correnti, su c/c infruttiferi accesi presso la Tesoreria Centrale dello Stato), dall'altro continua a denotare una inadeguata capacità di realizzazione dell'Ente.

Dall'esame analitico dei pagamenti, effettuato capitolo per capitolo, si rileva che non si sono mai verificate eccedenze rispetto alle autorizzazioni di spesa.

D'altra parte l'importo maggiore delle "economie" in termini di cassa si è manifestato su quasi tutti i capitoli della categoria II - Oneri di personale (£.932.184.415); della categoria IV - Acquisto di beni e servizi (£.645.831.636); e della categoria VIII - Oneri tributari (£.675.815.362) e, come di consueto, sui capitoli 11070 "Acquisto di fondi rustici ed oneri accessori per la costituzione di imprese dirette coltivatrici" (£.13.261.114.602) e 11080 "Acquisto di fondi rustici ed oneri accessori per la costituzione di imprese cooperative" (£.16.253.920.142), a conferma delle indicazioni che si traggono dalla considerazione del fenomeno nell'ambito della gestione di competenza. Ciò dimostra che pure per il 1984, così come per gli esercizi decorsi, le economie appurate su questi ultimi capitoli costituiscono in realtà minori investimenti.

Considerazioni in ordine alla situazione patrimoniale

In ordine alla situazione patrimoniale, compilata secondo l'usuale modello, si ritiene opportuno rappresentare talune considerazioni relativamente alle partite che appaiono più significative per la gestione istituzionale dell'Ente.

A T T I V I T A'

- le disponibilità liquide risultano aumentate di £.16.119.515.132, essendo passate da £. 60.944.879.382 a £. 77.064.394.514: l'incremento (+26,45%) è da porsi in parte in relazione all'integrazione del fondo di dotazione, di f. 40 miliardi, verificatosi nel corso della gestione, in confronto di quello di f. 20 miliardi accertato per l'esercizio precedente. Nel merito va però notato che tale disponibilità, pur sempre cospicua, non si è potuta però ripercuotere se non in minima parte sull'ammontare dei proventi attivi derivanti da interessi su depositi e conti correnti bancari, in quanto è rappresentata, per £.70.580.583.688 da depositi, presso la Tesoreria Centrale, a carattere infruttifero.

In proposito va peraltro osservato che le disponibilità, rispettivamente di £. 4.985.714.843 e di £.1.498.095.983 tenute presso il Cassiere e presso l'Amministrazione Postale, non risultano contenute nel limite complessivo di lire 6.000.000.000 di cui alla specifica autorizzazione del Tesoro (nota n.303290 del 14.2.67). Considerato il notevole lasso di tempo trascorso dalla data di tale autorizzazione e anche avuto riguardo al fatto che la Cassa, al termine dell'esercizio, aveva pressanti esigenze finanziarie per stipule in corso, il Collegio ritiene che si renda necessario assumere le opportune iniziative per il sollecito adeguamento di tale limite.

- i crediti connessi ai residui attivi sono invece rimasti stabiliti in £.7.109.127.794 contro £.6.210.281.088 accertati per ^{il} 1983 (+£.898.846.706) e sono costituiti per £.367.506.844 da crediti verso lo Stato ed altri Enti; per £.6.393.636.223 da crediti verso acquirenti di fondi rusti -

- ci per rate scadute, per f.347.984.727 da crediti diversi. In sostanza deve ribadirsi che l'aumento verificatosi (+f.1.135.855.587) nella voce inerente ai crediti verso gli assegnatari individua ormai un certo immobilizzo strutturale che si riconnette al ritardo sistematico con cui gli assegnatari pagano le rate di ammortamento.
- i crediti bancari e finanziari, che evidenziano un totale di f.241.895.385.196 all'inizio dell'esercizio, sono stati rideterminati in f. 269.757.636.275 al 31.12.1984 con un aumento, cioè, di f.27.862.251.079 (pari all'11,52%). Quanto alla composizione di tale posta che, da sola, rappresenta poco più dell'80% del totale delle attività della gestione in parola, va ricordato che la stessa è formata quasi esclusivamente dai crediti verso acquirenti di fondi rustici per il residuo prezzo (f.269.594.471.581), come noto costituiti dalla sommatoria delle quote capitale comprese nelle rate di ammortamento ancora da scadere. Di scarso rilievo appare invece la posta di f. 160.084.414 inerente ai crediti verso dipendenti per prestiti concessi ai sensi dello art.59 dell'accordo di cui al D.P.R. n.509/79.
 - immobilizzazioni tecniche (impianti, attrezzature e macchine, automezzi, mobili e macchine d'ufficio) per f.310.771.754, che denotano un aumento di f.37.804.380 (+13,85%) rispetto all'anno precedente.
 - fondi rustici ed opere di miglioramento fondiario in corso, che per contro manifestano un decremento di f.89.690.326 rispetto all'esercizio precedente (-10,21%); la riduzione è integralmente da porsi in relazione alla diminuzione della consistenza della voce "fondi rustici" ed evidenzia un certo smobilizzo del valore dei fondi ritornati in possesso della Cassa a seguito di azioni giudiziarie a carico di assegnatari inadempienti.

P A S S I V I T A'

- i residui passivi sono aumentati da £.3.039.351.200 a lire 4.385.806.703, manifestando un complessivo incremento di £.1.346.455.503 pari al 44,31%. Tale variazione quantitativa complessiva è in funzione essenzialmente di quella verificatasi nelle voci "debiti diversi" (£.797.106.143) e debiti nei riguardi dello Stato e di altri enti pubblici (lire 527.093.912).

Va infine rilevato che la posta in questione rappresenta ora circa il 42% dell'ammontare complessivo delle passività;

- i fondi di accantonamento, quali: "fondo liquidazione indennità al personale", "fondo assistenza alle aziende contadine", "fondo rischi", "fondo oneri accessori per la compravendita di terreni", ammontano nel complesso, a £.3.660.239.299 con un aumento di £. 222.661.491 rispetto al precedente esercizio. In proposito va ribadita la particolare importanza rivestita, per la tecnica gestionale dell'Ente, dal fondo "rischi", sul quale risulta accantonata la somma di lire 2.257.226.138 a copertura delle eventuali "sofferenze" derivanti dalle fidejussioni rilasciate (£.29.757.183.563). Tale fondo che rappresenta il 7,59% (in rapporto all'8,39% dello anno precedente) dell'ammontare delle garanzie concesse, ancorchè lievemente diminuito rispetto alle gestioni precedenti, appare nel complesso rispondente alle occorrenze.

- le partite rettificative dell'attivo, formate dal "fondo svalutazione crediti", dal "fondo ammortamento automezzi, mobili e macchine d'ufficio, sono aumentate soltanto di lire 30.731.240, essendo passate da £.413.032.367 a £.443.763.607.

Quanto all'entità del primo fondo (f.250.103.077), che in sè e per sè può apparire modesta, non possono che essere ribadite le considerazioni formulate in occasione delle precedenti relazioni (la clausola del "riservato dominio", inclusa nei contratti stipulati con gli acquirenti di fondi rustici, funge da essenziale garanzia di riscossione di crediti, talchè, in certo qual modo, il fondo in questione finisce con il rendersi pressochè inutile).

Conclusivamente va sottolineato che le attività sono nel complesso aumentate da f. 310.201.594.402 a f.355.030.321.373 denotando un incremento "netto" di f.44.828.726.971 (14,45%); le passività (compresi i fondi di accantonamento e le poste rettificative dell'attivo) sono viceversa passate da lire 8.958.692.825 a f. 10.503.577.409, con un incremento "netto" di f. 1.544.884.584 (17,2%).

In definitiva il "patrimonio netto" è rimasto determinato in f. 344.526.743.964, con un miglioramento di lire 43.283.842.387, dipendente, per f.40 miliardi, dall'intervento aumento del fondo di dotazione.

Le "quote ideali" del netto patrimoniale risultano così di seguito individuate:

Fondo di dotazione	f. 316.770.082.311
Avarzi economici esercizi precedenti	" 24.472.819.266
Risultato d'esercizio	" 3.283.842.387
Totale	f. 344.526.743.964
	=====

Anche il conto economico è stato predisposto sul modello ufficiale di cui all'allegato H al ripetuto decreto presidenziale n.696/1979. In ordine a tale elaborato il Collegio formula le seguenti considerazioni:

Si è già detto che la gestione si è conclusa con un miglioramento patrimoniale di $\text{f. } 3.283.842.387$ che risulta superiore per $\text{f. } 2.004.449.002$, a quello di $\text{f. } 1.279.393.585$ appurato per l'esercizio 1983.

Quanto alle principali poste che concorrono a determinare il cennato avanzo di $\text{f. } 3.283.842.387$, giova precisare che, per $\text{f. } 2.251.215.096$, esso è in funzione del saldo attivo di parte corrente (che è a sua volta quasi integralmente in dipendenza dei notevoli proventi patrimoniali, di cui già si è parlato), e, quanto alla differenza di $\text{f. } 1.032.629.291$, dei saldi positivi di componenti del reddito che non danno luogo a movimenti finanziari (parte seconda del predetto allegato G.).

Quanto poi alle singole "voci" che hanno dato luogo a detto risultato positivo, va sottolineato il particolare significato rivestito dalla voce "variazioni patrimoniali attive straordinarie", comprendente le sopravvenienze attive (lire $322.693.567$); i proventi da rivendite di terreni a coltivatori diretti ($\text{f. } 888.649.240$) e le spese accessorie sostenute e recuperate nel prezzo di rivendita di terreni ($\text{f. } 607.104.310$) e che in totale espongono una cifra di $\text{f. } 1.818.447.119$.

Va sottolineato che l'importo di $\text{f. } 322.693.567$, ivi compreso, si riconnette all'alienazione di terreni, rappresentati quasi sempre da piccoli appezzamenti, in possesso della Cassa. Il valore differenziale sopra cennato trae origine dal fatto che detti terreni, iscritti in inventario "al costo storico", sono poi alienati a prezzi correnti del mercato.

Di contro, per quanto concerne le componenti negative del reddito, va precisato che esse sono costituite dalle "voci" inerenti agli ulteriori accantonamenti nel "fondo ammortamento automezzi, mobili e macchine" (L. 31.287.600); nel "fondo indennità anzianità al personale" (L. 135.741.000), nonché dalle variazioni patrimoniali straordinarie che si riconnettono a sopravvenienze passive (L. 7.469.000) e soprattutto a spese notarili e accessorie per acquisto e rivendita terreni (Lire 614.272.062).

P. "GESTIONE DEGLI ENTI DI SVILUPPO NELLA FORMAZIONE DELLA PROPRIETA' COLTIVATRICE": considerazioni sul consuntivo finanziario.

Si premette che la gestione in questione ha formato oggetto di un distinto bilancio di previsione, così come fu per i precedenti esercizi.

Ciò detto, va precisato, sotto il profilo della competenza, che le previsioni definitive delle entrate sono rimaste attestate sull'importo complessivo di L. 1.470.000.000, contro un ammontare di uscite di L. 7.152.006.889, con un risultante d'avanzo finanziario previsto di L. 5.682.006.889 coperto mediante un pari utilizzo dell'avanzo di amministrazione).

Nel corso dell'esercizio le entrate e le uscite sono state però rispettivamente accertate ed impegnate per lire 1.291.372.154 e f. 672.831.149, con un risultante avanzo finanziario di f. 619.431.005.

In ordine, poi, alla gestione del bilancio in termini di cassa, va evidenziato che a fronte di previsioni di entrate per f. 2.410.247.446, ne sono state realizzate per lire 731.594.542, con una risultante minore riscossione di lire 1.678.652.904. Per le uscite va invece osservato che contro una autorizzazione complessiva di f. 8.239.033.478, si sono eseguiti pagamenti per f. 722.393.006, con una risultante economia in termini di cassa di f. 7.516.640.472. In definitiva la gestione ha comportato pertanto un incremento della consistenza di cassa per L. 9.201.536.

Da un'analisi più approfondita emerge che le entrate

XI LEGISLATURA — DISEGNI DI LEGGE E RELAZIONI — DOCUMENTI

correnti sono state accertate per una cifra di f. 500.653.615, inferiore di f.109.346.385 alle correlative previsioni e quelle in conto capitale rimangono fissate in f.791.668.539, con una minore entrata di f. 68.931.461 rispetto alle corrispondenti previsioni.

L'importo di f. 500.653.615, dianzi cennato, è rappresentato, per f. 38.173.798, da riscossioni, e per lire 462.479.817 (pari al 92,37% degli accertamenti) da somme rimanente da riscuotere.

Per quanto riguarda invece gli accertamenti concernenti le entrate in conto capitale va precisato che la suddetta somma di f. 791.668.539 è costituita, quanto a lire 61.842.741, da riscossioni e per f. 729.785.798, da residui attivi. La considerazione già formulata in occasione dell'esame dei bilanci degli anni precedenti e cioè che i residui attivi, sia di parte corrente, sia del conto capitale, rappresentano una elevatissima aliquota dei rispettivi accertamenti, va ulteriormente ribadita evidenziando che tale fenomeno è in via di progressiva accentuazione.

Va ulteriormente specificato che le entrate correnti sono esclusivamente rappresentate (sempre a livello di accertamento) dai redditi e proventi patrimoniali e, più precisamente, dagli interessi attivi per finanziamenti agli enti di sviluppo (f.145.142.407) e dagli interessi attivi compresi nelle annualità di ammortamento dovute dagli assegnatari (lire 355.511.208) e che in gran parte, come sopra rilevato, sono rimaste da riscuotere.

Quanto, poi, alle entrate in conto capitale, va sottolineato che il complessivo importo di f.791.668.539 è rappresentato quasi esclusivamente dalle quote capitale comprese

delle predette rate di ammortamento, riscosse per lire 4.961.681 e rimaste da riscuotere per 4.729.785.798.

Pertanto va messa ulteriormente in evidenza l'accenuata difficoltà nella realizzazione delle entrate, che appare giustificabile, in relazione alla loro natura specifica, soltanto per gli interessi attivi sui finanziamenti e sui depositi.

Relativamente alle spese correnti occorre mettere in luce che esse sono state impegnate per una somma di lire 132.934.000, minore per 4.322.666.000, delle corrispondenti previsioni. Laddove quelle in conto capitale sono rimaste stabilite in lire 439.957.149, inferiori alle previsioni per il consistente importo di 4.614.449.740. Sia le spese correnti che quelle in conto capitale impegnate, sono costituite soltanto da pagamenti.

In proposito il Collegio non può che sottolineare la ormai quasi assoluta inerzia degli enti di sviluppo agricolo e ciò nonostante i ripetuti interventi sollecitatori da parte della Cassa e la conseguente esigenza di un'integrale riconsiderazione della questione sotto l'aspetto più propriamente normativo.

Quanto alle partite che concorrono a formare tali cifre, si precisa che nell'ambito delle spese correnti esse sono costituite dagli oneri tributari (4.132.934.000) e dal rimborso alla gestione istituzionale di quote delle spese correnti (4.100.000.000), interamente pagati.

Le spese in conto capitale (4.439.957.149) sono invece rappresentate soltanto da una posta, e, precisamente, da quella relativa ai finanziamenti agli enti di sviluppo, anche

essa interamente pagata.

In ordine alla gestione dei residui provenienti dagli esercizi 1983 e retro possono formularsi le seguenti considerazioni.

Quanto ai residui attivi in essere al 1° 1.1984, pari a f. 2.236.247.446, va detto che ne sono stati riscossi per f. 9.538.003 e che ne rimangono da riscuotere per lire 1.593.709.443, di cui f. 833.183.499 per entrate correnti e lire 765.525.953 in conto capitale (il loro totale rappresenta il 71,69% della consistenza al 1° 1.1984). Non vi è stata alcuna variazione, in più o in meno, nella cennata consistenza iniziale. I residui di parte corrente tuttora da riscuotere sono formati, per f. 331.481.083, dalla partita riguardante gli interessi attivi compresi nelle annualità di ammortamento di assegnatari, e, per f. 501.702.407, da interessi attivi su finanziamenti agli enti di sviluppo. Quelli ancora in essere tra le entrate in conto capitale (f. 765.525.953) si riferiscono invece solo alle quote di capitale comprese nelle predette rate.

Relativamente ai residui passivi (f. 2.607.026.589) esistenti all'inizio di esercizio, si prende atto che ne sono stati pagati per f. 49.501.857 mentre ne rimangono da pagare per f. 2.557.524.732. Quest'ultima somma riguarda per lire 36.276.000 la parte corrente e per f. 2.521.248.732 (pari al 98,60% del totale) quella in conto capitale. In proposito si constata che i residui del conto capitale si riferiscono esclusivamente al capitolo 14100 "Finanziamenti agli enti di sviluppo."

Nel merito, il Collegio, preso atto che trattasi di partite che permangono già da alcuni anni in bilancio, raccomanda vivamente all'ente l'esigenza di rivedere attentamente l'effettiva sussistenza dei relativi titoli d'impegno.

SITUAZIONE ECONOMICO-PATRIMONIALE

Il complesso delle attività, costituito da disponibilità liquide, residui attivi e crediti bancari e finanziari, è passato da £. 56.519.015.885 a £. 57.475.269.385, con un aumento di £. 956.253.500. Le passività, formate esclusivamente da residui passivi, si sono ridotte da £. 2.607.026.589 a lire 2.557.524.732 con una diminuzione di £. 49.501.857.

Il "patrimonio netto" passa, quindi, da £. 53.911.989.296 a £. 54.917.744.653, denotando perciò un miglioramento di lire 1.005.755.357.

Ove si passi ad un esame dettagliato della consistenza dei singoli elementi patrimoniali, sia attivi che passivi, si può rilevare che:

- le disponibilità liquide, come noto rappresentate soltanto dai depositi presso la Tesoreria Centrale, sono pari a lire 14.516.387.568, segnando un incremento di £. 9.201.536 rispetto all'esercizio decorso;
- i residui attivi rimangono accertati nella somma di lire 2.790.975.058, con un aumento di £. 560.727.612 rispetto al dato appurato al 31.12.1983, e di cui £. 637.404.958 sono rappresentate da crediti verso lo Stato o altri enti e lire 2.153.570.100 da crediti verso enti per rate scadute in relazione a fondi rustici venduti.

- crediti bancari e finanziari, il cui ammontare segna un incremento di £. 386.324.352 rispetto alla consistenza di lire 39.781.582.407 appurata al termine della precedente gestione, in relazione alla diminuzione di £. 301.992.065 verificatasi nella voce "crediti verso enti per interventi in corso" ed all'aumento di £. 688.316.417 in quella "crediti verso enti per residuo prezzo fondi rustici rivenduti" (per tanto i crediti bancari e finanziari, che ammontano ora a £.40.167.906.759, costituiscono il 69,89% del totale delle attività, individuando la posta patrimoniale più significativa).
- residui passivi (sotto la voce di debiti diversi), che denotano una diminuzione di £. 49.501.857 rispetto al 1983, rimangono stabiliti in £. 2.557.524.732 e che costituiscono, come già rilevato, la globalità delle passività. In proposito il Collegio scrivente ribadisce le considerazioni già formulate in sede di esame della precedente gestione e cioè che tale voce eterogenea dovrebbe essere meglio specificata - in relazione alla particolare natura delle partite che concorrono a formarla - sulla base di una attenta analisi delle scritture finanziarie che l'hanno determinata.

Quanto all'avanzo economico, che risulta appurato come sopra specificato, in £. 1.005.755.357, va precisato che esso dipende, per £. 267.719.615, dalla differenza tra le entrate e le uscite correnti e, per £. 738.035.742, da pari importo accertato per partite che non danno luogo a movimenti finanziari (proventi da vendite ai coltivatori diretti e da spese di competenza impegnate in precedenti esercizi).

CONSIDERAZIONI SULLA COMPLESSIVA SITUAZIONE DELL'ENTE

Dal prospetto (allegato I al richiamato D.P.R. n. 696) dimostrativo della situazione amministrativa dell'Ente, distintamente articolato per la gestione ordinaria e per quella degli Enti di sviluppo, si rileva che lo avanzo complessivo (valutato presumibilmente in Lire 13.272.284.590 in sede di previsione iniziale) è rimasto determinato in L. 94.537.553.499 al 31/12/1984.

L'incremento di tale avanzo dipende quasi esclusivamente dal miglioramento della situazione amministrativa della gestione istituzionale (+ L. 41.265.264.909) essenzialmente in funzione dell'intervenuto aumento del fido di dotazione, di cui si è già trattato.

In sede di esame di tale situazione si è constatata la corrispondenza sia dei movimenti finanziari, sia della consistenza dei residui che vi figurano, ai dati inseriti nei rendiconti finanziari dell'attività istituzionale e di quella degli Enti di sviluppo.

La complessiva consistenza della cassa al 31 dicembre 1984 (L.91.580.782.052) appare confermata dalla documentazione agli atti.

In definitiva la complessiva situazione finanziaria dell'ente è ulteriormente migliorata dal punto di vista quantitativo (+ L. 16.291.000.000), mentre da quello qualitativo il modesto divario esistente (L.2.956.771.417, pari al 3,23%) tra gli importi dell'avanzo di amministrazione e del fondo di cassa è sicuro indice di certezza della situazione stessa.

CONSIDERAZIONI CONCLUSIVE

Come noto, lo scrivente Collegio deve verificare, ai sensi della vigente normativa, se la gestione dell'Ente si sia svolta in modo economico. Nel merito e prendendo in esame solo i dati concernenti la competenza della " Gestione Istituzionale", constatata anzitutto che le rendite e i proventi derivanti dall'utilizzo di beni patrimoniali, e più precisamente, dagli affitti di immobili, dagli interessi attivi compresi nelle annualità di ammortamento, nonché da quelli maturati su depositi e conti correnti di varia natura, ammontano, nel complesso, a f. 7.107.980.547, mentre gli oneri generali e di funzionamento, di cui alle categorie I, II e IV della spesa, risultano pari a f. 2.780.563.197. Rimane perciò confermata la tendenza già affermata nei decorsi esercizi e cioè che i redditi e proventi patrimoniali consentono non solo di fronteggiare le spese che si riconnettono al mere mantenimento dell'apparato organizzativo, ma anche di dar luogo ad una eccedenza positiva che va ad integrare la sostanza patrimoniale. Sono anche da evidenziare le economie realizzate, per un ammontare complessivo di f. 471.954.871, su quasi tutti i capitoli concernenti l'acquisto di beni e servizi, nonostante il permanere del processo inflazionistico.

Gli oneri generali e di funzionamento, pur presentando notevoli caratteri di rigidità per la quota di lire 2.211.575.008, relativa alle spese di personale (che ne costituiscono la parte prevalente), rappresentano il 30,26% del totale delle entrate correnti ma solo il 3,90% del totale delle entrate della gestione presa in esame.

Tuttavia nel merito non può omettersi la considerazione che tale fenomeno, nel mentre evidenzia un dato positivo da un punto di vista meramente economico-finanziario, appare quale sicuro indice della situazione che si è venuta a creare nel tempo a seguito della progressiva riduzione della consistenza del personale in servizio (in atto le unità di personale comunque in servizio rappresentano poco più del 60% delle dotazioni organiche).

Quanto all'assetto dei vertici dell'Ente questo Collegio rileva che finalmente è stato dato corso ai provvedimenti attuativi del nuovo statuto. Sta di fatto che può osservarsi un'intensificazione dell'attività sia istruttoria che deliberativa dell'ente, come del resto già messo in evidenza.

Resta però da sciogliere il grosso nodo costituito dalla ben nota situazione del personale tutto della Cassa, in cui, com'è noto, coesistono componenti estremamente differenziate, che vanno dai dipendenti ministeriali in posizione di comando a quelli degli enti di sviluppo agricolo. In proposito va purtroppo preso atto che la posizione di "stallo" già sottolineata negli anni passati, si è venuta via via consolidando, posto che lo schema di disegno di legge rivolto alla sistemazione del personale comunque in servizio per le esigenze della Cassa non risulta abbia fatto alcun passo in avanti.

Il Collegio non può che raccomandare, quindi, per evitare l'ulteriore protrarsi di una situazione dannosa per il miglior funzionamento della Cassa stessa, la pressante esigenza di una pronta definizione normativa della questione.

Dal punto di vista amministrativo-contabile lo scrivente prende atto che il consuntivo finanziario è nei limiti delle definitive previsioni di bilancio nonché dell'esistenza dei residui in essere al 1°/1/1984, ciò sia in termini di competenza che di cassa eccezion fatta per il capitolo 21010 "Versamenti ritenute erariali" che presenta una eccedenza di impegno di L. 12.664.726, peraltro compensata dal corrispondente maggiore accertamento avvenuto sul Cap. 22010 dell'entrata "Ritenute erariali".

Va d'altronde sottolineato che lo scrivente Collegio, con la presenza dei suoi componenti alle sedute sia della Commissione tecnico consultiva, sia del Comitato Esecutivo, sia del Consiglio di Amministrazione, ha potuto effettuare un accurato controllo concomitante ai fini di accertare la regolarità formale e sostanziale dei provvedimenti che via via si andavano deliberando. Va aggiunto, d'altro canto, che, con la periodica esecuzione di verifiche amministrativo-contabili, ha appurato l'esistenza dei diversi tipi di valori di proprietà della Cassa.

XI LEGISLATURA — DISEGNI DI LEGGE E RELAZIONI — DOCUMENTI

Circa, infine, le risultanze sia del rendiconto finanziario, sia di quello economico-patrimoniale, dà atto che esse corrispondono ai dati di chiusura delle correlative scritture e ciò per entrambe le gestioni.

Nei limiti delle considerazioni che precedono, il Collegio esprime l'avviso che il rendiconto 1984 possa essere deliberato dal Consiglio di Amministrazione.



1 SINDACO

Il Sindaco
[Signature]

[Signature]

BILANCIO CONSUNTIVO

GESTIONE ISTITUZIONALE

- 1 - Rendiconto finanziario
- 2 - Situazione patrimoniale
- 3 - Conto Economico

GESTIONE INTERVENTI DEGLI ENTI DI SVILUPPO

- 4 - Rendiconto finanziario
- 5 - Situazione patrimoniale
- 6 - Conto Economico

BILANCIO CONSOLIDATO

(Art. 37 - D.P.R. - n. 696/1979)

- 7 - Rendiconto finanziario
- 8 - Situazione patrimoniale
- 9 - Conto Economico
- 10 - Situazione amministrativa
(unica, con l'analisi riferita a ciascuna gestione)

RENDICONTO FINANZIARIO DELL'ESERCIZIO 1984

(Gestione Istituzionale)



XI LEGISLATURA — DISEGNI DI LEGGE E RELAZIONI — DOCUMENTI

ENTRATE
PIANO DEI CONTI AL 311284
PAG. 3

REFERIMENTO	DESCRIZIONE
TITOLO 01 00 00 01	TITOLO I *** ENTRATE CONTRIBUTIVE
CATEGORIA 01 01 00 01	• CATEGORIA I • ALIQUOTE CONTRIBUTIVE A CARICO DEI DATORI LAVORO E/O ISCR.
CAPITOLO 01 01 01 01	
CATEGORIA 01 02 00 01	• CATEGORIA II • QUOTE DI PARTECIP. DEGLI ISCRITTI ALL'ONERE DI SPEC. GEST.
CAPITOLO 01 02 03 01	
TITOLO 02 00 00 01	TITOLO II *** ENTRATE DERIVANTI DA TRASFERIMENTI CORRENTI
CATEGORIA 02 03 00 01	• CATEGORIA III • TRASFERIMENTI DA PARTE DELLO STATO
CAPITOLO 02 03 01 01	
CATEGORIA 02 04 00 01	• CATEGORIA IV • TRASFERIMENTI DA PARTE DELLE REGIONI
CAPITOLO 02 04 01 01	
CATEGORIA 02 05 00 01	• CATEGORIA V • TRASFERIMENTI DA PARTE DEI COMUNI E DELLE PROVINCE
CAPITOLO 02 05 01 01	
CATEGORIA 02 05 00 01	• CATEGORIA VI • TRASFERIM. DA PARTE DI ALTRI ENTI PUBBLICI E PRIVATI
CAPITOLO 02 06 01 01	
TITOLO 03 00 00 01	TITOLO III *** ALTRE ENTRATE
CATEGORIA 03 07 00 01	• CATEGORIA VII • ENTRATE DERIVANTI DALLA VENDITA DI BENI E PREST. SERVIZI REALIZZ. PER CESSIONE DI MATERIALE FUORI USO
CAPITOLO 03 07 04 01	
CATEGORIA 03 08 00 01	• CATEGORIA VIII • REDDITI E PROVENTI PATRIMONIALI AFFETTI IMMOBILI
CAPITOLO 03 08 01 01	
CAPITOLO 03 03 03 01	INTERESSI ATTIVI SU DEPOSITI E CONTI CORRENTI
CAPITOLO 03 03 04 01	INTERESSI ATTIVI COMPRESI NELLE ANNUALITA' DI AMM. DOVUTE DA ASSEGNATARI
CATEGORIA 03 09 00 01	• CATEGORIA IX • POSTE CORRETTIVE E COMPENSATIVE DI SPESE CORRENTI
CAPITOLO 03 09 01 01	RECUPERI E RIMBORSI DIVERSI
CAPITOLO 03 09 02 01	INDENNIZZI DI ASSICURAZIONE
CAPITOLO 03 09 03 01	CONCORSI NELLE SPESE
CATEGORIA 03 10 00 01	• CATEGORIA X • ENTRATE NON CLASSIFICABILI IN ALTRE VOCI

XI LEGISLATURA — DISEGNI DI LEGGE E RELAZIONI — DOCUMENTI

ENTRATE

PIANO DEI CONTI AL 31/12/66

PAG. 2

DESCRIZIONE	
RIFERIMENTO	ENTRATE EVENTUALI
CAPITOLLO 03 10 01 02	
TITOLO 04 00 00 02	TITOLO IV - ENTRATE PER ALIENAZIONE DI BENI PATRIM. E RISC. CREDITI
CATEGORIA 04 12 00 02	CATEGORIA XI - ALIENAZIONE DI IMMOBILI E DIRITTI REALI
CAPITOLLO 04 12 01 02	ALIENAZIONE TERRENI
CAPITOLLO 04 12 03 02	CESSIONE DI DIRITTI REALI
CAPITOLLO 04 12 04 02	REALIZZI DIVERSI
CATEGORIA 04 12 00 02	CATEGORIA XII - ALIENAZIONE DI IMMOBILIZZAZIONE TECNICHE
CAPITOLLO 04 12 01 02	ALIENAZIONE BENI MOBILI, ARREDI E MACCHINE D'UFFICIO
CAPITOLLO 04 12 06 02	ALIENAZIONE DI AUTOREZZI
CATEGORIA 04 13 00 02	CATEGORIA XIII - REALIZZI DI VALORI MOBILIARI
CAPITOLLO 04 13 01 02	
CATEGORIA 04 14 00 02	CATEGORIA XIV - RISCOSSIONE DI CREDITI
CAPITOLLO 04 14 02 02	PRELEVAMENTO DA DEPOSITI VINCOLATI PER LIQUIDAZIONE "INDEBITATA" DI ANZIANITA'
CAPITOLLO 04 14 03 02	RETIRO DI DEPOSITI A CAUZIONE PRESSO TERZI
CAPITOLLO 04 14 06 02	RISCOSSIONE DI CREDITI DIVERSI
CAPITOLLO 04 14 05 02	RIMBORSI DI ANTICIPAZIONI ALLE GESTIONI AUTONOME
CAPITOLLO 04 14 06 02	QUOTE CAPITALI COMPRESSE NELLE ANNUALITA' DI ANN. DOVUTE DA ASSEGNATARI
CAPITOLLO 04 14 07 02	ANTICIPATE ESTINZIONI DEL RESIDUO DEBITO DOVUTO DA ASSEGNATARI
CAPITOLLO 04 14 08 02	RISCOSSIONE DI PRESTITI ED ANTICIPAZIONI A BREVE TERMINE
TITOLO 05 00 00 02	TITOLO V - ENTRATE DERIVANTI DA TRASFERIMENTI IN CONTO CAPITALE
CATEGORIA 05 13 00 02	CATEGORIA XV - TRASFERIMENTI DALLO STATO
CAPITOLLO 05 13 02 02	SUMME ACQUISITE PER FONDI DI DOTAZIONE
CATEGORIA 05 16 00 02	CATEGORIA XVI - TRASFERIMENTI DALLE REGIONI
CAPITOLLO 05 16 01 02	
CATEGORIA 05 17 00 02	CATEGORIA XVII - TRASFERIMENTI DA COMUNE E PROVINCE
CAPITOLLO 05 17 01 02	

XI LEGISLATURA — DISEGNI DI LEGGE E RELAZIONI — DOCUMENTI

ENTRATE
PIANO DEI CONTE AL 31/2/84
PAG. 3

RIFERIMENTO		DESCRIZIONE	
CATEGORIA	05 18 00 01	CATEGORIA XVIII • TRASF. DA ALTRI ENTI DEL SETTORE PUBBLICO E PRIVATO	
CAPITOLO	05 18 01 01		
TITOLO	06 00 00 01	TITOLO VI *** ACCENSIONE DI PRESTITI	
CATEGORIA	06 19 00 01	CATEGORIA XIX • ASSUNZIONE DI MUTUI	
CAPITOLO	06 19 01 01		
CATEGORIA	06 20 00 01	CATEGORIA XX • ASSUNZIONE DI ALTRI DEBITI FINANZIARI	
CAPITOLO	06 20 01 01		
CATEGORIA	06 21 00 01	CATEGORIA XXI • EMISSIONE DI OBBLIGAZIONI	
CAPITOLO	06 21 01 01		
TITOLO	07 00 00 01	TITOLO VII *** PARTITE DI GIRO	
CATEGORIA	07 22 00 01	CATEGORIA XXII • ENTRATE AVENTI NATURA DI PARTITE DI GIRO	
CAPITOLO	07 22 01 01	RITENUTE ERARIALI	
CAPITOLO	07 22 02 01	RITENUTE PREVIDENZIALI ED ASSESTENZIALI	
CAPITOLO	07 22 03 01	RITENUTE DIVERSE	
CAPITOLO	07 22 04 01	TRATTENUTE PER CONTO TERZI	
CAPITOLO	07 22 05 01	DEPOSITI CAUZIONALI DA TERZI	
CAPITOLO	07 22 06 01	RECUPERO ANTICIPAZIONE FONDO ECONOMATO	
CAPITOLO	07 22 08 01	RECUPERO ANTICIPAZIONI VARIE	
CAPITOLO	07 22 09 01	PARTITE IN CONTO SOSPESI	
TITOLO	98 00 00 01	TRASFERIMENTO FONDI	
CATEGORIA	98 01 00 01	TRASFERIMENTO FONDI	
CAPITOLO	98 01 01 01	TRASFERIMENTO FONDI DAL C/C POSTALE A B.N.L.	
CAPITOLO	98 01 03 01	TRASFERIMENTO FONDI DAL C/ 205 TESORO A B.N.L.	

XI LEGISLATURA — DISEGNI DI LEGGE E RELAZIONI — DOCUMENTI

USCITE

PIANO DEI CONTI AL 31/12/86

PAG. 5

RIFERIMENTO	D E S C R I Z I O N E
TITOLO 01 00 00 01 00 00 01	TITOLO I *** SPESE CORRENTI
CATEGORIA 01 01 00 01	* CATEGORIA I * SPESE PER GLI ORGANI DELL'ENTE
CAPITOLO 01 01 01 01	COMPENSI ED INDEMNITA' ALLA PRESIDENZA
CAPITOLO 01 01 02 01	COMPENSI ED INDEMNITA' AI COMPONENTI IL CONSIGLIO DI AMMINISTRAZIONE
CAPITOLO 01 01 03 01	COMPENSI ED INDEMNITA' AI COMPONENTI IL COLLEGIO DEI SINDACI
CAPITOLO 01 01 03 02	INDEMNITA' E RIMBORSO SPESE DI TRASPORTO PER MISSIONI AGLI ORGANI ISTITUZ.
CATEGORIA 01 02 00 01	* CATEGORIA II * ONERI PER IL PERSONALE IN ATTIVITA' DI SERVIZIO
CAPITOLO 01 02 01 01	STIPENDI ED ALTRI ASSEGNI FISSI AL PERSONALE
CAPITOLO 01 02 03 01	COMPENSI PER LAVORO STRAORDINARIO
CAPITOLO 01 02 03 02	INDEMNITA' E RIMBORSO SPESE DI TRASPORTO PER MISSIONI IN TERR. NAZIONALE
CAPITOLO 01 02 06 01	INDEMNITA' E RIMBORSO SPESE DI TRASPORTO PER MISSIONI ALL'ESTERO
CAPITOLO 01 02 07 01	INDEMNITA' E RIMBORSO SPESE DI TRASPORTO PER TRASFERIMENTI
CAPITOLO 01 02 08 01	ONERI PREVIDENZIALI ED ASSISTENZIALI A CARICO DELL'ENTE
CAPITOLO 01 02 09 01	ALTRI ONERI SOCIALI A CARICO DELL'ENTE
CAPITOLO 01 02 10 01	CORSI PER IL PERSONALE E PARTECIPAZIONE ALLE SPESE PER QUELLI DI ANN. VARIE
CAPITOLO 01 02 11 01	RIMBORSO ALLO STATO PER IL PERSONALE ASSEGNATO (ART. 7 D.M. 9-9-1965)
CAPITOLO 01 02 12 01	RIMBORSO AD ENTI PUBBLICI VARI PER IL PERSONALE COMANDATO PRESSO LA CASSA
CATEGORIA 01 03 00 01	* CATEGORIA III * ONERI PER IL PERSONALE IN QUIESCENZA
CAPITOLO 01 03 01 01	PENSIONI A CARICO DELL'ENTE
CATEGORIA 01 04 00 01	* CATEGORIA IV * SPESE PER L'ACQUISTO DI BENI DI CONSUMO E DI SERVIZI
CAPITOLO 01 04 01 01	FITTI PASSIVI ED ONERI LOCATIVI
CAPITOLO 01 04 02 01	SPESE PER ACQUA, GAS, ENERGIA ELETTRICA
CAPITOLO 01 04 03 01	SPESE PER RISCALDAMENTO ED ARIA CONDIZIONATA LOCALI
CAPITOLO 01 04 04 01	CANONI VARI (PULIZIA LOCALI, VIGILANZA NOTTURNA, ECC.)
CAPITOLO 01 04 05 01	PREMI DI ASSICURAZIONE CONTRO RISCHI, INCENDIO, FURTI ED ALTRI
CAPITOLO 01 04 06 01	SPESE POSTALI, TELEGRAFICHE, SPEDIZIONI, SVINCOLI, ECC.

XI LEGISLATURA — DISEGNI DI LEGGE E RELAZIONI — DOCUMENTI

USCITE
PIANO DEI CONTI AL 31/12/84

PAG. 2

D E S C R I Z I O N E

REFERIMENTO	D E S C R I Z I O N E
CAPITOLO 01 04 07 01	SPESE PER ACQUISTO DI PUBBLICAZIONI DI FREQUENTE CONSULTAZ. ED USO UFFICIO
CAPITOLO 01 04 09 01	SPESE PER L'ACQUISTO DI MATERIALE DI CONSUMO ECONOMATO
CAPITOLO 01 04 11 01	SPESE DI ESERCIZIO, MANUTENZIONE, RIPARAZIONE, MOLEGGIO DI AUTOMEZZI, ECC.
CAPITOLO 01 04 22 01	MANUTENZ. RIPARAZ. MOBILI, MACCHINE D'UFFICIO, ATTR. TECNICA, CALCOLATORI
CAPITOLO 01 04 13 02	MANUTENZIONE, RIPARAZIONE ED ADATTAMENTO LOCALI E RELATIVI IMPIANTI
CAPITOLO 01 04 14 01	SPESE PER ELABOR. DATI, CAMIONI MANUTENZ. PROGRAMM. ASSIST.-SESTENZISTICA ECC.
CAPITOLO 01 04 15 01	SPESE CARTOGRAFICHE, CLASSIFICAZIONE TERRENI, ECC.
CAPITOLO 01 04 16 01	SPESE ED INDENNIZI A TERZE PER RICERCHE DI CAMPAGNA, STUDI, INDAGINI, ECC.
CAPITOLO 01 04 17 01	SPESE PER L'ATTIVITA' DIVULGATIVA, SCAMBI CULTURALI, ECC.
CAPITOLO 01 04 18 01	CORISPETTIVI PER PRESTAZIONE PROFESSIONALI E PER INCARICHE SPECIALI
CAPITOLO 01 04 19 01	SPESE PER CONCORSI, FUNZIONAMENTO COMMISSIONI, COMITATI, ECC.
CAPITOLO 01 04 20 01	SPESE PER ACCERTAMENTI SANITARI, CURE, RICOVERTI, PROTESTI, ECC.
CAPITOLO 01 04 21 01	SPESE PER ACQUISTO VESTIARIO, DIVISE, ECC.
CAPITOLO 01 04 22 01	SPESE DI RAPPRESENTANZA
CAPITOLO 01 04 23 01	SPESE PER L'ORGANIZZ. E LA PARTECIP. A CONVEGNI, CONGRESSI, MOSTRE, ECC.
CAPITOLO 01 04 26 01	TRASPORTI E FACCHINAGGI
CATEGORIA 01 05 00 01	• CATEGORIA V = SPESE PER PRESTAZIONI ISTITUZIONALI
CAPITOLO 01 05 02 01	SPESE PER L'ASSISTENZA ALLE AZIENDE CONTADINE (ART. 30 L. 26-5-1965 N. 590)
CAPITOLO 01 05 03 01	ONERI CONNESSI ALLA CONCESSIONE DI FIDEJUSSIONI
CAPITOLO 01 05 04 01	ALTRE PRESTAZIONI
CATEGORIA 01 06 00 01	• CATEGORIA VI = TRASFERIMENTI PASSIVI
CAPITOLO 01 06 01 01	INTERV. ASSIST. E SOCIALI PER IL PERS. IN SERV. CESS. DAL SERV. E FAMEGLIE
CAPITOLO 01 06 02 01	EQUO INDENN. AL PERS. PER LA PERDITA INTEG. FISICA, INFERMITA' PER SERVIZIO
CAPITOLO 01 06 03 01	ALTRI TRASFERIMENTI PASSIVI
CATEGORIA 01 07 00 01	• CATEGORIA VII = ONERI FINANZIARI
CAPITOLO 01 07 01 01	INTERESSI PASSIVI SU MUTUI

XI LEGISLATURA — DISEGNI DI LEGGE E RELAZIONI — DOCUMENTI

USCITE

PIANO DEI CONTI AL 31/12/84

PAG. 3

REFERIMENTO	DESCRIZIONE
CAPITOLO 01 07 03 01	SPESA E COMMISSIONI BANCARIE
CATEGORIA 01 08 00 01	* CATEGORIA VIII * ONERI TRIBUTARI
CAPITOLO 01 08 01 01	IMPOSTE, TASSE E TRIBUTI VARI
CATEGORIA 01 09 00 01	* CATEGORIA IX * POSTE CORRETTIVE E COMPENSATIVE DI ENTRATE CORRENTI
CAPITOLO 01 09 01 01	RESTITUZIONI E RIMBORSI DIVERSI
CATEGORIA 01 10 00 01	* CATEGORIA X * SPESE NON CLASSIFICABILI IN ALTRE VOCI
CAPITOLO 01 10 01 01	SPESA PER LITI, ARBITRAGGI, RISARCIMENTI ED ACCESSORI
CAPITOLO 01 10 02 01	FONDO DI RISERVA
CAPITOLO 01 10 03 01	ONERI VARI STRAORDINARI
CAPITOLO 01 10 05 01	ALTRE SPESE NON CLASSIFICABILI
CAPITOLO 01 10 06 01	SPESA DI GESTIONE DEI BENI IMMOBILI
TITOLO 02 00 00 01	*** TITOLO II *** SPESE IN CONTO CAPITALE
CATEGORIA 02 11 00 01	* CATEGORIA XI * ACQUISIZIONE BENI DI USO DUREVOLE ED OPERE IMMOBILIARI
CAPITOLO 02 11 07 01	ACQUISTO DI FONDI RUSTICI ED ONERI ACC. PER COSTIT. IMPR. DIRETTO COLTIVAT.
CAPITOLO 02 11 08 01	ACQUISTO FONDI RUSTICI ED ONERI ACC. PER COSTIT. IMP. COOP. DIRETTO COLTIV.
CAPITOLO 02 11 09 01	RICOSTRUZIONI, RIPRISTINI, TRASF. IMMOBILI, MIGLIORAMENTI FONDARI, ECC.
CATEGORIA 02 12 00 01	* CATEGORIA XII * ACQUISIZIONE DI IMMOBILIZZAZIONI TECNICHE.
CAPITOLO 02 12 01 01	ACQUISTO MOBILI, ARREDI, MACCHINE D'UFFICIO, ECC.
CAPITOLO 02 12 02 01	ACQUISTO LIBRI E PUBBLICAZIONI PER LA BIBLIOTECA
CAPITOLO 02 12 03 01	ACQUISTO AUTOMEZZI
CAPITOLO 02 12 08 01	GRANDI MANUTENZIONI AUTOMEZZI
CATEGORIA 02 13 00 01	* CATEGORIA XIII * PARTECIPAZIONE ED ACQUISTO DI VALORI MOBILIARI
CAPITOLO 02 13 01 01	
CATEGORIA 02 14 00 01	* CATEGORIA XIV * CONCESSIONI DI CREDITI ED ANTICIPAZIONI
CAPITOLO 02 14 02 01	VERSAMENTO IN DEPOSITI BANCARI PER IL FONDO INDEMNITA' DI ANZIANITA'
CAPITOLO 02 14 03 01	DEPOSITI A CAUZIONE

XI LEGISLATURA — DISEGNI DI LEGGE E RELAZIONI — DOCUMENTI

USCITE
PIANO DEI CONTI AL 31/12/84
PAG. 4

REFERIMENTO	DESCRIZIONE
CAPITOLO 02 16 04 02	ANTICIPAZIONI ALLE GESTIONI AUTONOME
CAPITOLO 02 16 05 01	CONCESSIONE DI PRESTITI E MUTUI EDILIZI AL PERSONALE
CAPITOLO 02 16 06 01	CONCESSIONE DI CREDITI DIVERSI
CATEGORIA 02 15 00 01	• CATEGORIA XV • INDENN. DI ANZIANITA' E SIMIL. AL PERSON. CESS. DAL SERVIZ
CAPITOLO 02 15 01 02	INDENN. DI ANZIANITA' E SIMILARE AL PERSONALE CESSATO DAL SERVIZIO
TITOLO 03 00 00 01***	TITOLO III *** ESTINZIONE DI MUTUI ED ANTICIPAZIONI
CATEGORIA 03 16 00 02	• CATEGORIA XVI • RIMBORSI DI MUTUI
CAPITOLO 03 16 01 02	
CATEGORIA 03 17 00 02	• CATEGORIA XVII • RIMBORSI ED ANTICIPAZIONI PASSIVE
CAPITOLO 03 17 03 02	ANTICIPAZIONE PASSIVA DELLO STATO (LEGGE 20-2-58 N. 189)
CATEGORIA 03 18 00 02	• CATEGORIA XVIII • RIMBORSI DI OBBLIGAZIONI
CAPITOLO 03 18 01 02	
CATEGORIA 03 19 00 02	• CATEGORIA XIX • RESTITUZIONI ALLE GESTIONI AUTONOME DI ANTICIPAZIONI
CAPITOLO 03 19 01 02	
CATEGORIA 03 20 00 02	• CATEGORIA XX • ESTINZIONE DEBITI DIVERSI
CAPITOLO 03 20 01 02	ESTINZIONE DEBITI DIVERSI
TITOLO 04 00 00 01***	TITOLO IV *** PARTITE DI GIRO
CATEGORIA 04 21 00 01	• CATEGORIA XXI • SPESE AVENTI NATURA DI PARTITE DI GIRO
CAPITOLO 04 21 01 02	RITENUTE ERARIALI
CAPITOLO 04 21 02 02	RITENUTE PREVIDENZIALI ED ASSISTENZIALI
CAPITOLO 04 21 03 02	RITENUTE DIVERSE
CAPITOLO 04 21 04 02	RESTITUZIONE TRATTENUTE PER CONTO DI TERZI
CAPITOLO 04 21 05 02	RESTITUZIONE DEPOSITI CAUZIONALI DA TERZI
CAPITOLO 04 21 06 02	ANTICIPAZIONE FONDO ECONOMATO
CAPITOLO 04 21 08 02	ANTICIPAZIONI VARIE
CAPITOLO 04 21 09 02	PARTITE IN CONTO SOSPESI

XI LEGISLATURA — DISEGNI DI LEGGE E RELAZIONI — DOCUMENTI

***** COMPETENZA ** ENTRATE *****				
G E S T I O N E D I , C O M P E				
P R E V I S I O N I				
CODICE	INIZIALI	IN AUMENTO	IN DIMINUIZIONE	DEFINITIVE
01 01 01.0				
01 01				
01 02 01.0				
01 02				
01				
02 03 01.0				
02 03				
02 06 01.0				
02 04				
02 05 01.0				
02 05				
02 06 01.0				
02 06				
02				
03 07 04.0				
03 07				
03 08 01.0	15.000.000			15.000.000
03 08 03.0	400.000.000			400.000.000
03 08 04.0	6.400.000.000			6.400.000.000
03 08	6.815.000.000			6.815.000.000
03 09 01.0	150.000.000			150.000.000
03 09 02.0				
03 09 03.0				
03 09	150.000.000			150.000.000
03 10 01.0	40.000.000			40.000.000
03 10	40.000.000			40.000.000
03	7.005.000.000			7.005.000.000

XI LEGISLATURA — DISEGNI DI LEGGE E RELAZIONI — DOCUMENTI

E T E N Z A					
S O M M E A C C E R T A T E					
RISCOSSE	RIMASTE DA RISCOUTERE	TOTALI ACCERTATI	DIFFERENZA SU PREVISIONI COMP.		
			IN PIU'		IN MENO
58.121.264		58.121.264	43.121.264		
7.292.642	334.959.049	342.251.691			57.748.309
4.478.402.751	2.229.204.841	6.707.607.592	307.607.592		
4.543.816.657	2.564.163.890	7.107.980.547	350.728.856		57.748.309
22.014.745	100.000.726	122.015.471			27.984.529
22.014.745	100.000.726	122.015.471			27.984.529
79.337.034		79.337.034	39.337.034		
79.337.034		79.337.034	39.337.034		
4.645.168.436	2.664.166.616	7.309.335.052	390.065.890		85.732.838

XI LEGISLATURA — DISEGNI DI LEGGE E RELAZIONI — DOCUMENTI

COMPETE		RESIDUI		ENTRATE			
GESTIONE DEI RESIDUI ATTIVI							
CODICE	RESIDUO INIZIO ESERCIZIO	RISCOSSI	RIMASTI DA RISCUOTERE	TOTALI	VARIAZIONI IN PIU'	IN MENO	
01 01 01.0							
01 01							
01 02 01.0							
01 02							
01							
02 03 01.0							
02 03							
02 04 01.0							
02 04							
02 05 01.0							
02 05							
02 06 01.0							
02 06							
02							
03 07 04.0							
03 07							
03 08 01.0							
03 08 03.0	436.930.512	436.930.512		436.930.512			
03 08 04.0	3.158.962.877	1.574.647.966	1.584.314.911	3.158.962.877			
03 08	3.595.893.389	2.011.578.478	1.584.314.911	3.595.893.389			
03 09 01.0	268.582.867	122.955.071	145.627.796	268.582.867			
03 09 02.0							
03 09 03.0							
03 09	268.582.867	122.955.071	145.627.796	268.582.867			
03 10 01.0							
03 10							
03	3.864.476.256	2.134.533.549	1.729.942.707	3.864.476.256			

XI LEGISLATURA — DISEGNI DI LEGGE E RELAZIONI — DOCUMENTI

***** COMPETENZA ** ENTRATE *****				
G E S T I O N E D I C O M P E				
P R E V I S I O N I				
CODICE	INIZIALI	V A R I A Z I O N I		DEFINITIVE
		IN AUMENTO	IN DIMINUIZIONE	
E. CORRENTI	7.005.000.000!			7.005.000.000!
04 11 01.0!	70.000.000!			70.000.000!
04 11 03.0!	30.000.000!			30.000.000!
04 11 04.0!	10.000.000!			10.000.000!
04 11	110.000.000!			110.000.000!
04 12 01.0!				
04 12 04.0!				
04 12				
04 13 01.0!				
04 13				
04 14 02.0!				
04 14 03.0!	1.000.000!			1.000.000!
04 14 04.0!	11.000.000!			11.000.000!
04 14 05.0!	530.000.000!			530.000.000!
04 14 06.0!	8.300.000.000!			8.300.000.000!
04 14 07.0!	1.800.000.000!			1.800.000.000!
04 14 08.0!				
04 14	10.642.000.000!			10.642.000.000!
04	10.752.000.000!			10.752.000.000!
05 15 02.0!				
05 15				
05 16 01.0!				
05 16				
05 17 01.0!				
05 17				
05 18 01.0!				
05 18				
05				
06 19 01.0!				
06 19				

XI LEGISLATURA — DISEGNI DI LEGGE E RELAZIONI — DOCUMENTI

..... COMPETENZE ENTZATE

DEI RESIDUI ATTIVI

CODICE	RISCOSSI	RIMASTI DA RISCOUTERE	TOTALI	VARIAZIONI IN PIU'	IN MENO
P.E. CORRENTI	2.134.533.549	1.727.942.707	3.864.476.256		
04 11 01-0					
04 11 03-0					
04 11 04-0					
04 11					
04 12 01-0					
04 12 04-0					
04 12					
04 13 01-0					
04 13					
04 14 02-0					
04 14 03-0					
04 14 04-0	44.550		44.550		
04 14 05-0	253.253.000		258.253.000		
04 14 06-0	1.271.716.290	789.013.317	2.030.730.107		
04 14 07-0					
04 14 08-0					
04 14	1.550.013.840	789.013.317	2.339.027.657		
04	1.550.013.840	789.013.317	2.339.027.657		
05 15 02-0					
05 15					
05 16 01-0					
05 16					
05 17 01-0					
05 17					
05 18 01-0					
05 18					
05					
06 19 01-0					
06 19					

XI LEGISLATURA — DISEGNI DI LEGGE E RELAZIONI — DOCUMENTI

***** CASSA ** ENTRATE *****				
G E S T I O N E D I C A S S A				
PREVISIONI	RISCOSSIONI	D I F F E R E N Z E S U P R E V I S I O N I IN PIU' IN MENO		TOTALI RESIDUI ATTIVI TERM. ESERCIZIO
7.769.476.256!	6.779.701.985!	89.750.940!	1.079.525.211!	4.394.107.323!
70.000.000!	9.938.830!	!	60.061.170!	!
30.000.000!	101.043.758!	71.043.758!	!	!
10.000.000!	!	!	10.000.000!	!
110.000.000!	110.982.588!	71.043.758!	70.061.170!	!
!	!	!	!	240.000!
!	!	!	!	240.000!
!	!	!	!	!
!	!	!	!	!
1.000.000!	!	!	1.000.000!	!
11.044.550!	93.280.589!	82.236.039!	!	!
788.253.000!	253.253.000!	!	530.000.000!	132.934.000!
7.380.730.107!	6.955.708.345!	!	425.021.762!	2.580.116.471!
1.800.000.000!	1.612.105.343!	!	187.894.657!	!
9.981.027.657!	8.919.347.277!	82.236.039!	1.143.916.419!	2.713.050.471!
10.091.027.657!	9.030.329.865!	153.279.797!	1.213.977.589!	2.713.290.471!
!	40.000.000.000!	40.000.000.000!	!	!
!	40.000.000.000!	40.000.000.000!	!	!
!	!	!	!	!
!	!	!	!	!
!	!	!	!	!
!	!	!	!	!
!	!	!	!	!
!	40.000.000.000!	40.000.000.000!	!	!
!	!	!	!	!
!	!	!	!	!

XI LEGISLATURA — DISEGNI DI LEGGE E RELAZIONI — DOCUMENTI

***** COMPETENZA ** ENTRATE *****				
=====				
		G E S T I O N E D E C O M P E		
		P R E V I S I O N I		
		V A R I A Z I O N I		DEFINITIVE
! CODICE !	! INIZIALI !	! IN AUMENTO !	! IN DIMINUIZIONE !	!
=====				
! 06 20 01.0!	!	!	!	!
! 06 20	!	!	!	!
! 06 21 01.0!	!	!	!	!
! 06 21	!	!	!	!
=====				
! 06	!	!	!	!
=====				
! E. C/ CAPITALE !	! 10.752.000.000!	!	!	! 10.752.000.000!
=====				
! 07 22 01.0!	! 205.000.000!	!	!	! 205.000.000!
! 07 22 02.0!	! 130.000.000!	!	!	! 130.000.000!
! 07 22 03.0!	! 5.000.000!	!	!	! 5.000.000!
! 07 22 04.0!	! 3.000.000!	!	!	! 3.000.000!
! 07 22 05.0!	!	!	!	!
! 07 22 06.0!	! 500.000!	!	!	! 500.000!
! 07 22 08.0!	! 30.000.000!	!	!	! 30.000.000!
! 07 22 09.0!	! 80.000.000!	!	!	! 80.000.000!
! 07 22	! 453.500.000!	!	!	! 453.500.000!
=====				
! 07	! 453.500.000!	!	!	! 453.500.000!
=====				
! E. PART. GIRO !	! 453.500.000!	!	!	! 453.500.000!
=====				
!	! 18.210.500.000!	!	!	! 18.210.500.000!

XI LEGISLATURA — DISEGNI DI LEGGE E RELAZIONI — DOCUMENTI

						***** RESIDUI *
T E N Z A						G E S T I O N E
SOMME ACCERTATE						RESIDUO
RISCOSE	RIMASTE DA RISCUOTERE	TOTALI ACCERTATI	DIFFERENZA SU PREVISIONI COMP IN PIU'	IN MENO	INIZIO ESERCIZIO	
47.480.315.025!	1.924.276.654!	49.404.592.679!	40.153.519.797!	1.500.927.118!	2.339.027.657!	
217.664.726!		217.664.726!	12.664.726!		521!	
103.385.968!		103.385.968!		26.614.032!	5.546.654!	
4.285.359!		4.285.359!		714.641!		
				3.000.000!		
500.000!		500.000!				
	500.000!	500.000!		29.500.000!	1.230.000!	
48.786.247!		48.786.247!		31.213.753!		
374.622.300!	500.000!	375.122.300!	12.664.726!	91.042.426!	6.777.175!	
374.622.300!	500.000!	375.122.300!	12.664.726!	91.042.426!	6.777.175!	
374.622.300!	500.000!	375.122.300!	12.664.726!	91.042.426!	6.777.175!	
52.500.106.761!	4.588.941.270!	57.089.048.031!	40.556.250.413!	1.677.702.382!	6.210.231.038!	

XI LEGISLATURA — DISEGNI DI LEGGE E RELAZIONI — DOCUMENTI

***** COMPETENZE ENTRATE *****					
! DEI RESIDUI ATTIVI					
! CODICE	! RISCOSSI	! RIMASTI DA RISCOUTERE	! TOTALI	! VARIAZIONI IN PIU'	! IN MENO
! 06 20 01.0!					
! 06 20					
! 06 21 01.0!					
! 06 21					
! 06					
! E. C./CAPITALE!	! 1.550.013.340!	! 789.013.817	! 2.339.027.657!		
! 07 22 01.0!	! 521!		! 521!		
! 07 22 02.0!	! 5.546.654!		! 5.546.654!		
! 07 22 03.0!					
! 07 22 04.0!					
! 07 22 05.0!					
! 07 22 06.0!					
! 07 22 08.0!		! 1.230.000	! 1.230.000!		
! 07 22 09.0!					
! 07 22	! 5.547.175!	! 1.230.000	! 6.777.175!		
! 07	! 5.547.175!	! 1.230.000	! 6.777.175!		
! E. PART. CIRO	! 5.547.175!	! 1.230.000	! 6.777.175!		
!	! 3.690.094.564!	! 2.520.186.524	! 6.210.231.088!		

XI LEGISLATURA — DISEGNI DI LEGGE E RELAZIONI — DOCUMENTI

***** CASSA ** ENTRATE *****				
G E S T I O N E D I C A S S A				
PREVISIONI	RISCOSSIONI	D I F F E R E N Z E S U P R E V I S I O N I I N P I U ' I N M E N O		TOTALI RESIDUI ATTIVI TERM. ESERCIZIO
10.091.027.657!	69.030.329.865!	40.153.279.797!	1.233.977.589!	2.713.290.471!
205.000.521!	217.665.247!	12.664.726!		
135.546.654!	108.932.622!		26.614.032!	
5.000.000!	4.285.359!		714.641!	
3.000.000!			5.000.000!	
500.000!	500.000!			
31.230.000!			31.230.000!	1.730.000!
80.000.000!	48.786.247!		31.213.753!	
460.277.175!	380.169.475!	12.664.726!	92.772.426!	1.730.000!
460.277.175!	380.169.475!	12.664.726!	92.772.426!	1.730.000!
460.277.175!	380.169.475!	12.664.726!	92.772.426!	1.730.000!
18.320.781.088!	56.190.201.325!	40.255.695.463!	2.386.275.226!	7.109.127.794!

XI LEGISLATURA — DISEGNI DI LEGGE E RELAZIONI — DOCUMENTI

***** COMPETENZA ** ENTRATE *****				RIEPILOGO
				GESTIONE DI COMPE
				P R E V I S I O N I
	INIZIALI	V A R I A Z I O N I		DEFINITIVE
CODICE		IN AUMENTO	IN DIMINUIZIONE	
01				
02				
03	7.005.000.000!			7.005.000.000!
E. CORRENTI	7.005.000.000!			7.005.000.000!
04	10.752.000.000!			10.752.000.000!
05				
06				
E. C./CAPITALE	10.752.000.000!			10.752.000.000!
07	453.500.000!			453.500.000!
E. PART. GIRO	453.500.000!			453.500.000!
	18.210.500.000!			18.210.500.000!
Dis. Finanz.	44.297.000.000	11.303.988.144		55.600.988.144
Tot. pareg.	62.507.500.000	11.303.988.144		73.811.488.144

XI LEGISLATURA — DISEGNI DI LEGGE E RELAZIONI — DOCUMENTI

						***** RESIDUI *
T E N Z A						G E S T I O N E
S O M M E A C C E R T A T E						R E S I D U O
RISCOSE	RIMASTE DA RISCUOTERE	TOTALI ACCERTATI	DIFFERENZA SU PREVISIONI COMP.		INIZIO	ESERCIZIO
			IN PIU'	IN MENO		
6.645.168.436!	2.664.164.616!	7.309.333.052!	390.065.890!	85.732.838!	3.864.476.256!	
4.645.168.436!	2.664.164.616!	7.309.333.052!	390.065.890!	85.732.838!	3.864.476.256!	
7.480.316.025!	1.924.276.654!	9.404.592.679!	153.519.797!	1.500.927.118!	2.339.027.657!	
40.000.000.000!		40.000.000.000!	40.000.000.000!			
47.480.316.025!	1.924.276.654!	49.404.592.679!	40.153.519.797!	1.500.927.118!	2.339.027.657!	
374.622.300!	500.000!	375.122.300!	12.664.726!	91.042.426!	6.777.175!	
374.622.300!	500.000!	375.122.300!	12.664.726!	91.042.426!	6.777.175!	
52.500.106.761!	4.588.941.270!	57.089.048.031!	40.556.250.413!	1.677.702.382!	6.210.281.088!	
52.500.106.761	4.588.941.270	57.089.048.031				

XI LEGISLATURA — DISEGNI DI LEGGE E RELAZIONI — DOCUMENTI

***** COMPETE - ENTRATE *****				
! DEI RESIDUI ATTIVI				
! CODICE	! RISCOSSI	! RIMASTI DA RISCOUTERE	! TOTALI	! VARIAZIONI IN PIU' !
! IN MEMO				
! 01	!	!	!	!
! 02	!	!	!	!
! 03	! 2.134.533.549!	! 1.729.942.707 !	! 3.864.476.256!	
! E. CORRENTI !	! 2.134.533.549!	! 1.729.942.707 !	! 3.864.476.256!	
! 04	! 1.550.013.840!	! 789.013.817 !	! 2.339.027.657!	
! 05	!	!	!	!
! 06	!	!	!	!
! E./CAPITALE!	! 1.550.013.840!	! 789.013.817 !	! 2.339.027.657!	
! 07	! 5.547.175!	! 1.230.000 !	! 6.777.175!	
! E. PART. GIRO !	! 5.547.175!	! 1.230.000 !	! 6.777.175!	
!	! 3.690.094.564!	! 2.520.186.524 !	! 6.210.281.088!	

Dis. Finanz.

Tot. pareg.

XI LEGISLATURA — DISEGNI DI LEGGE E RELAZIONI — DOCUMENTI

***** CASSA ** ENTRATE *****				
G E S T I O N E D E I C A S S A				
PREVISIONI	RISCOSSIONI	D I F F E R E N Z E S U P R E V I S I O N I		TOTALI RESIDUI ATTIVI
		IN PIU'	IN MENO	TERM. ESERCIZIO
7.769.476.256!	6.779.701.985!	89.750.940!	1.079.525.211!	6.394.107.325!
7.769.476.256!	6.779.701.985!	89.750.940!	1.079.525.211!	6.394.107.325!
10.091.027.657!	9.030.329.865!	153.279.797!	1.213.977.589!	2.713.290.473!
	! 40.000.000.000!	! 40.000.000.000!		
10.091.027.657!	9.030.329.865!	153.279.797!	1.213.977.589!	2.713.290.473!
460.277.175!	380.169.475!	12.664.726!	92.772.426!	1.730.000!
460.277.175!	380.169.475!	12.664.726!	92.772.426!	1.730.000!
18.320.751.088!	56.190.201.325!	40.255.695.463!	2.386.275.226!	7.109.127.794!

XI LEGISLATURA — DISEGNI DI LEGGE E RELAZIONI — DOCUMENTI

----- COMPETENZA -- USCITE -----					
G E S T I O N E D I C O M P E					
P R E V I S I O N I					
CODICE	INIZIALI	V A R I A Z I O N I		DEFINITIVE	
		IN AUMENTO	IN DIMINUZIONE		
01 01 01.0!					
01 01 02.0!	14.000.000!			14.000.000!	
01 01 03.0!	9.500.000!			9.500.000!	
01 01 05.0!	10.000.000!			10.000.000!	
01 01	33.500.000!			33.500.000!	
01 02 01.0!	980.000.000!			980.000.000!	
01 02 03.0!	110.000.000!	42.000.000!		152.000.000!	
01 02 05.0!	200.000.000!			200.000.000!	
01 02 06.0!					
01 02 07.0!	2.000.000!			2.000.000!	
01 02 08.0!	350.000.000!			350.000.000!	
01 02 09.0!					
01 02 10.0!	15.000.000!			15.000.000!	
01 02 11.0!	500.000.000!			500.000.000!	
01 02 12.0!	190.000.000!			190.000.000!	
01 02	2.347.000.000!	42.000.000!		2.389.000.000!	
01 03 01.0!					
01 03					
01 04 01.0!	190.000.000!			190.000.000!	
01 04 02.0!	18.000.000!	5.000.000!		23.000.000!	
01 04 03.0!	65.000.000!	15.000.000!		80.000.000!	
01 04 04.0!	110.000.000!	10.000.000!		120.000.000!	
01 04 05.0!	8.000.000!			8.000.000!	
01 04 06.0!	80.000.000!			80.000.000!	
01 04 07.0!	3.000.000!			3.000.000!	
01 04 09.0!	40.000.000!			40.000.000!	
01 04 11.0!	10.000.000!			10.000.000!	
01 04 12.0!	46.000.000!			46.000.000!	
01 04 13.0!	20.000.000!	270.000.000!		290.000.000!	
01 04 14.0!	105.000.000!			105.000.000!	
01 04 15.0!	1.000.000!			1.000.000!	
01 04 16.0!					
01 04 17.0!					
01 04 18.0!					
01 04 19.0!	25.000.000!			25.000.000!	
01 04 20.0!	700.000!			700.000!	
01 04 21.0!	800.000!			800.000!	
01 04 22.0!	500.000!			500.000!	
01 04 23.0!	2.000.000!			2.000.000!	
01 04 24.0!	5.000.000!			5.000.000!	
01 04	730.000.000!	300.000.000!		1.030.000.000!	
01 05 02.0!	10.000.000!			10.000.000!	
01 05 03.0!	150.000.000!			150.000.000!	

XI LEGISLATURA — DISEGNI DI LEGGE E RELAZIONI — DOCUMENTI

----- COMPETE -- USCITE -----						
DEI RESIDUI PASSIVI						
CODICE	PAGATI	RIMASTI DA PAGARE	TOTALI	VARIAZIONI IN PIU'	IN MENO	
01 01 01.01						
01 01 02.01	2.910.000	520.000	3.430.000			
01 01 03.01	2.140.000		2.140.000			
01 01 05.01						
01 01	5.050.000	520.000	5.570.000			
01 02 01.01	49.685.135		49.685.135			
01 02 03.01	7.668.085		7.668.085			
01 02 05.01	29.714.153		29.714.153			
01 02 06.01						
01 02 07.01						
01 02 08.01	49.641.372		49.641.372			
01 02 09.01						
01 02 10.01						
01 02 11.01		515.000.000	515.000.000			
01 02 12.01	43.148.247	61.128.540	104.276.787			
01 02	179.856.992	576.128.540	755.985.532			
01 03 01.01						
01 03						
01 04 01.01	27.108.123	959.532	28.067.655			
01 04 02.01						
01 04 03.01	34.367.006	1.368.303	35.735.309			
01 04 04.01	15.675.120		15.675.120			
01 04 05.01	2.049.731		2.049.731			
01 04 06.01	13.400.000		13.400.000			
01 04 07.01						
01 04 09.01	1.270.152		1.270.152			
01 04 11.01						
01 04 12.01	5.072.132		5.072.132			
01 04 13.01	19.470.000		19.470.000			
01 04 14.01	23.414.901	667.878	24.082.779			
01 04 15.01						
01 04 16.01						
01 04 17.01						
01 04 18.01						
01 04 19.01						
01 04 20.01						
01 04 21.01						
01 04 22.01						
01 04 23.01						
01 04 24.01						
01 04	141.827.165	2.995.713	144.822.878			
01 05 02.01						
01 05 03.01						

XI LEGISLATURA — DISEGNI DI LEGGE E RELAZIONI — DOCUMENTI

***** CASSA ** USCITE *****				
G E S T I O N E D I C A S S A				
PREVISIONI	PAGAMENTI	D I F F E R E N Z E		TOTALE RESIDUI
		S U P R E V I S I O N I	P A S S I V I	TERM-ESERCIZIO
		IN PIU'	IN MEMO	
17.430.000!	7.710.000!		9.720.000!	2.320.000!
11.640.000!	6.320.000!		5.320.000!	1.485.000!
10.000.000!	2.842.160!		7.157.840!	1.835.900!
39.070.000!	16.872.160!		22.197.840!	5.640.900!
1.029.685.135!	953.478.212!		76.206.923!	
159.663.085!	80.846.677!		78.821.408!	57.180.037!
229.714.153!	229.552.187!		161.966!	
2.000.000!			2.000.000!	
399.641.372!	288.962.224!		110.679.148!	37.538.216!
15.000.000!	10.726.200!		4.273.800!	
515.000.000!			515.000.000!	1.015.000.000!
294.276.787!	149.235.617!		145.041.170!	145.041.170!
2.644.985.532!	1.712.801.117!		932.184.415!	1.254.759.423!
218.067.655!	162.778.598!		55.289.057!	12.959.532!
23.000.000!	13.783.393!		9.216.607!	4.232.193!
115.735.309!	34.367.006!		81.368.303!	77.368.303!
135.675.120!	95.980.995!		39.694.125!	17.533.620!
10.049.731!	7.864.359!		2.185.372!	
87.400.000!	76.378.553!		11.021.447!	14.773.000!
3.000.000!	1.860.257!		1.139.743!	171.360!
41.270.152!	29.113.871!		12.156.281!	627.123!
10.000.000!	421.295!		9.578.705!	
51.072.132!	27.974.153!		23.097.979!	15.007.131!
309.470.000!	19.470.000!		290.000.000!	31.783.000!
129.082.779!	50.129.482!		78.953.297!	7.409.503!
1.000.000!	153.500!		846.500!	
25.000.000!			25.000.000!	
700.000!	95.200!		604.800!	12.000!
800.000!	92.000!		708.000!	
500.000!			500.000!	
2.000.000!			2.000.000!	
5.000.000!	2.528.580!		2.471.420!	
1.168.522.878!	522.991.242!		645.831.636!	179.876.765!
10.000.000!			10.000.000!	
150.000.000!			150.000.000!	

XI LEGISLATURA — DISEGNI DI LEGGE E RELAZIONI — DOCUMENTI

***** COMPETENZA ** USCITE *****				
G E S T I O N E D I C O M P E				
P R E V I S I O N I				
CODICE	INIZIALI	V A R I A Z I O N I		DEFINITIVE
		IN AUMENTO	IN DIMINUZIONE	
01 05 04.0				
01 05	160.000.000			160.000.000
01 06 01.0	15.000.000			15.000.000
01 06 02.0				
01 06 03.0	10.000.000			10.000.000
01 06	25.000.000			25.000.000
01 07 01.0	82.000.000			82.000.000
01 07 03.0	1.500.000			1.500.000
01 07	83.500.000			83.500.000
01 08 01.0	2.910.000.000			2.910.000.000
01 08	2.910.000.000			2.910.000.000
01 09 01.0	10.000.000	19.000.000		29.000.000
01 09	10.000.000	19.000.000		29.000.000
01 10 01.0	25.000.000			25.000.000
01 10 02.0	180.000.000			180.000.000
01 10 03.0	5.000.000			5.000.000
01 10 05.0	5.000.000			5.000.000
01 10 06.0	30.000.000			30.000.000
01 10	245.000.000			245.000.000
01	6.544.000.000	361.000.000		6.905.000.000
U. CORRENTI	6.544.000.000	361.000.000		6.905.000.000
02 11 07.0	36.000.000.000	8.000.000.000		44.000.000.000
02 11 08.0	18.000.000.000	2.500.000.000		20.500.000.000
02 11 09.0	600.000.000	342.988.144		942.988.144
02 11	54.600.000.000	10.842.988.144		65.442.988.144
02 12 01.0	80.000.000	100.000.000		180.000.000
02 12 02.0				
02 12 05.0	20.000.000			20.000.000
02 12 08.0	2.000.000			2.000.000
02 12	102.000.000	100.000.000		202.000.000
02 13 01.0				
02 13				

XI LEGISLATURA — DISEGNI DI LEGGE E RELAZIONI — DOCUMENTI

				***** RESIDUI *	
T E N Z A				G E S T I O N E	
S O M M E I M P E G N A T E				R E S I D U O	
PAGATE	RIMASTE DA PAGARE	TOTALI IMPEGNI	DIFFERENZA SU PREVISIONI COMP. IN PIU'	IN MENO	INIZIO ESERCIZIO
				160.000.000	
4.900.000		4.900.000		10.100.000	
				10.000.000	
4.900.000		4.900.000		20.100.000	
81.794.475		81.794.475		205.525	757.000
				1.500.000	
81.794.475		81.794.475		1.705.525	757.000
2.074.184.638	85.728.954	2.159.913.592		750.086.408	96.630.725
2.074.184.638	85.728.954	2.159.913.592		750.086.408	96.630.725
81.210		81.210		28.918.790	27.668.823
31.210		31.210		28.918.790	27.668.823
24.488.302	379.180	24.867.482		132.518	600.000
				130.000.000	
				5.000.000	
				5.000.000	
				30.000.000	
24.488.302	379.180	24.867.482		220.132.518	600.000
4.111.378.987	946.740.969	5.058.119.956		1.346.880.044	1.032.034.958
4.111.378.987	946.740.969	5.058.119.956		1.346.880.044	1.032.034.958
29.928.515.041	999.546.718	30.928.061.759		13.071.938.241	1.395.611.773
4.246.079.858	502.504.020	4.748.583.878		15.751.416.122	12.219.998
18.292.017		18.292.017		924.676.127	249.945.184
34.192.886.916	1.502.050.738	35.694.937.654		29.748.050.490	1.657.772.955
17.047.460	6.013.280	23.060.740		156.939.260	
	15.300.000	15.300.000		4.700.000	
				2.000.000	
17.047.460	21.313.280	38.360.740		163.639.260	

XI LEGISLATURA — DISEGNI DI LEGGE E RELAZIONI — DOCUMENTI

***** COMPETITO USCITE *****					
DEI RESIDUI PASSIVI					
CODICE	PAGATI	RIMASTI DA PAGARE	TOTALI	VARIAZIONI IN PIU'	IN MENO
01 05 04.01					
01 05					
01 06 01.01					
01 06 02.01					
01 06 03.01					
01 06					
01 07 01.01					
01 07 03.01	757.000		757.000		
01 07	757.000		757.000		
01 08 01.01	96.630.725		96.630.725		
01 08	96.630.725		96.630.725		
01 09 01.01	521	27.668.302	27.668.823		
01 09	521	27.668.302	27.668.823		
01 10 01.01	600.000		600.000		
01 10 02.01					
01 10 03.01					
01 10 05.01					
01 10 06.01					
01 10	600.000		600.000		
01	424.722.403	607.312.555	1.032.034.958		
U. CORRENTI	424.722.403	607.312.555	1.032.034.958		
02 11 07.01	705.932.130	689.629.643	1.395.611.773		
02 11 08.01	12.219.998		12.219.998		
02 11 09.01		249.941.184	249.941.184		
02 11	718.202.128	939.570.827	1.657.772.955		
02 12 01.01					
02 12 02.01					
02 12 05.01					
02 12 08.01					
02 12					
02 13 01.01					
02 13					

XI LEGISLATURA — DISEGNI DI LEGGE E RELAZIONI — DOCUMENTI

***** CASSA ** USCITE *****					
G E S T I O N E D I C A S S A					
PREVISIONI	PAGAMENTI	D I F F E R E N Z E S U P R E V I S I O N I		TOTALI RESIDUI	
		IN PIU'	IN MENO	TERM. ESERCIZIO	PASSIVI
160.000.000?				160.000.000?	
75.000.000?	4.900.000?			10.100.000?	
10.000.000?				10.000.000?	
25.000.000?	4.900.000?			20.100.000?	
82.000.000?	81.794.675?			205.525?	
1.257.000?	757.000?			500.000?	
83.257.000?	82.551.475?			705.525?	
2.846.630.725?	2.170.815.363?			675.815.362?	85.728.954?
2.846.630.725?	2.170.815.363?			675.815.362?	85.728.954?
56.668.823?	87.731?			56.587.092?	27.668.302?
56.668.823?	81.731?			56.587.092?	27.668.302?
25.600.000?	25.088.302?			511.698?	379.180?
180.000.000?				180.000.000?	
5.000.000?				5.000.000?	
5.000.000?				5.000.000?	
30.000.000?				30.000.000?	
245.600.000?	25.088.302?			220.511.698?	379.180?
7.270.034.958?	4.536.101.390?			2.733.933.568?	1.554.053.524?
7.270.034.958?	4.536.101.390?			2.733.933.568?	1.554.053.524?
43.895.611.773?	30.634.497.171?			13.261.114.602?	1.689.176.361?
20.512.219.998?	4.258.299.856?			16.253.920.142?	502.504.020?
1.192.929.328?	18.292.017?			1.174.637.311?	249.941.184?
65.600.761.099?	34.911.089.044?			30.689.672.055?	2.441.621.565?
180.000.000?	17.047.460?			162.952.540?	6.013.280?
20.000.000?				20.000.000?	15.300.000?
2.000.000?				2.000.000?	
202.000.000?	17.047.460?			184.952.540?	21.313.280?

XI LEGISLATURA — DISEGNI DI LEGGE E RELAZIONI — DOCUMENTI

***** COMPETENZA ** USCITE *****				
G E S T I O N E D I C O M P E				
P R E V I S I O N I				
CODICE	INIZIALI	V A R I A Z I O N I		DEFINITIVE
		IN AUMENTO	IN DIMINUZIONE	
02 14 02.0!				
02 14 03.0!	1.000.000!			1.000.000!
02 14 04.0!	530.000.000!			530.000.000!
02 14 05.0!	100.000.000!			100.000.000!
02 14 06.0!				
02 14	631.000.000!			631.000.000!
02 15 01.0!	30.000.000!			30.000.000!
02 15	30.000.000!			30.000.000!
02	55.363.000.000!	10.942.988.144!		66.305.988.144!
03 16 01.0!				
03 16				
03 17 03.0!	97.000.000!			97.000.000!
03 17	97.000.000!			97.000.000!
03 18 01.0!				
03 18				
03 19 01.0!				
03 19				
03 20 01.0!	50.000.000!			50.000.000!
03 20	50.000.000!			50.000.000!
03	147.000.000!			147.000.000!
U.C./CAPITALE!	55.510.000.000!	10.942.988.144!		66.452.988.144!
04 21 01.0!	205.000.000!			205.000.000!
04 21 02.0!	130.000.000!			130.000.000!
04 21 03.0!	5.000.000!			5.000.000!
04 21 04.0!	3.000.000!			3.000.000!
04 21 05.0!				
04 21 06.0!	500.000!			500.000!
04 21 08.0!	30.000.000!			30.000.000!
04 21 09.0!	80.000.000!			80.000.000!
04 21	453.500.000!			453.500.000!
04	453.500.000!			453.500.000!

XI LEGISLATURA — DISEGNI DI LEGGE E RELAZIONI — DOCUMENTI

					***** RESIDUI *	
T E N Z A					G E S T I O N E	
S O M M E I M P E G N A T E					R E S I D U O	
PAGATE	RIMASTE DA PAGARE	TOTALI IMPEGNI	DIFFERENZA SU PREVISIONI COMP. IN PIU'	IN MENO	INIZIO ESERCIZIO	
				1.000.000!		
132.934.000!		132.934.000!		397.066.000!		
18.540.000!		18.540.000!		31.460.000!	24.000.000!	
151.474.000!		151.474.000!		479.526.000	24.000.000!	
				30.000.000!		
				30.000.000		
34.361.408.376!	1.523.364.018!	35.884.772.394!		30.421.215.750!	1.681.772.955!	
96.945.090!		96.945.090!		54.910!		
96.945.090!		96.945.090!		54.910		
2.181.956!		2.181.956!		47.818.044!	136.165.368!	
2.181.956!		2,181.956!		47.818.044	136.165.368!	
99.127.046!		99.127.046!		47.872.956!	136.165.368!	
34.460.535.422!	1.523.364.018!	35.983.899.440!		30.469.088.704!	1.817.938.323!	
192.737.000!	24.927.726!	217.664.726!	12.664.726!		24.679.000!	
89.174.755!	14.271.213!	103.335.968!		26.614.032!	18.810.150!	
3.616.327!	669.032!	4.285.359!		714.641!	253.331!	
				3.000.000!	76.031!	
500.000!		500.000!				
500.000!		500.000!		29.500.000!		
743.382!	48.042.865!	48.786.247!		31.213.753!	145.559.357!	
287.271.464!	87.850.836!	375.122.300!	12.664.726	91.042.426	139.377.919!	
287.271.464!	87.850.836!	375.122.300!	12.664.726!	91.042.426!	139.377.919!	

XI LEGISLATURA — DISEGNI DI LEGGE E RELAZIONI — DOCUMENTI

***** COMPETE USCITE *****					
DEI RESIDUI PASSIVI					
CODICE	PAGATI	RIMASTI DA PAGARE	TOTALI	VARIAZIONI IN PIU'	IN MENO
02 14 02.01					
02 14 03.01					
02 14 04.01					
02 14 05.01	24.000.000		24.000.000		
02 14 06.01					
02 14	24.000.000		24.000.000		
02 15 01.01					
02 15					
02	742.202.128	939.570.827	1.681.772.955		
03 16 01.01					
03 16					
03 17 03.01					
03 17					
03 18 01.01					
03 18					
03 19 01.01					
03 19					
03 20 01.01		136.165.368	136.165.368		
03 20		136.165.368	136.165.368		
03		136.165.368	136.165.368		
U.C/CAPITALE	742.202.128	1.075.736.195	1.817.938.323		
04 21 01.01	26.679.000		26.679.000		
04 21 02.01	18.810.150		18.810.150		
04 21 03.01	253.331		253.331		
04 21 04.01	76.081		76.081		
04 21 05.01					
04 21 06.01					
04 21 08.01					
04 21 09.01	757.227	144.302.130	145.559.357		
04 21	44.575.789	144.302.130	139.377.919		
04	44.575.789	144.302.130	189.377.919		

XI LEGISLATURA — DISEGNI DI LEGGE E RELAZIONI — DOCUMENTI

***** CASSA ** USCITE *****				
G E S T I O N E D I C A S S A				
PREVISIONI	PAGAMENTI	D I F F E R E N Z E S U P R E V I S I O N I		TOTALI RESIDUI
		IN PIU'	IN MENO	TERM. ESERCIZIO
1.000.000!			1.000.000!	
530.000.000!	132.934.000!		397.066.000!	
124.000.000!	42.540.000!		81.460.000!	
655.000.000!	175.474.000!		479.526.000!	
30.000.000!			30.000.000!	
30.000.000!			30.000.000!	
66.487.761.099!	35.103.610.504!		31.384.150.595!	2.462.936.865!
97.000.000!	96.945.090!		54.910!	
97.003.000!	96.945.090!		54.910!	
186.165.368!	2.181.956!		183.933.412!	136.165.368!
186.165.368!	2.181.956!		185.983.412!	136.165.368!
283.165.368!	99.327.066!		184.038.322!	136.165.368!
66.770.926.467!	35.202.737.550!		31.568.188.917!	2.599.100.213!
227.679.000!	217.416.000!		12.263.000!	24.927.726!
148.810.150!	107.984.905!		40.825.245!	14.211.213!
5.253.331!	3.869.658!		1.383.673!	669.332!
5.076.081!	76.081!		5.000.000!	
500.000!	500.000!			
30.000.000!	500.000!		29.500.000!	
225.559.357!	1.500.609!		224.058.748!	192.844.995!
642.877.919!	331.847.253!		311.030.666!	232.652.966!
642.877.919!	331.847.253!		311.030.666!	232.652.966!

XI LEGISLATURA — DISEGNI DI LEGGE E RELAZIONI — DOCUMENTI

```

***** COMPETENZA ** USCITE *****
-----
!                                     G E S T I O N E  D E  C O M P E
-----
!                                     P R E V I S I O N I
-----
!           !   INIZIALI !   V A R I A Z I O N I   !   DEFINITIVE   !
! CODICE   !           ! IN AUMENTO   ! IN DIMINUZIONE !
-----
-----
! U. PART. GIRO !   453.500.000!           !           !   453.500.000!
-----
!           !   62.507.500.000! 11.303.988.144!           !   73.811.488.144!
-----

```

XI LEGISLATURA — DISEGNI DI LEGGE E RELAZIONI — DOCUMENTI

						***** RESIDUI *
T E N Z A						P E S T I O N E
S O M M E I M P E G N A T E						R E S I D U O
PAGATE	RINASTE DA PAGARE	TOTALI IMPEGNI	DIFFERENZA SU PREVISIONI COMP. IN PIU'	DIFFERENZA SU PREVISIONI COMP. IN MENO	INIZIO ESERCIZIO	
287.271.464!	87.850.836!	375.122.300!	12.664.726!	91.042.426!	189.377.919!	
38.859.135.873!	2.557.955.823!	41.417.141.696!	12.664.726!	32.407.011.174!	3.039.351.200!	

XI LEGISLATURA — DISEGNI DI LEGGE E RELAZIONI — DOCUMENTI

***** COMPETENZE USCITE *****

DEI RESIDUI PASSIVI

CODICE	PAGATI	RIMASTI DA PAGARE	TOTALI	VARIAZIONI IN PIU'	IN MENO
U. PART. GIRO	44.575.789	144.802.130	189.377.919		
	1.217.500.320	1.827.850.880	3.039.351.200		

 XI LEGISLATURA — DISEGNI DI LEGGE E RELAZIONI — DOCUMENTI

```

***** CASSA ** USCITE *****
=====
G E S T I O N E   D I   C A S S A                               ?
-----
! ?           !           !           D I F F E R E N Z E           ! T O T A L I . R E S I D U I !
! ?           !           !           S U   P R E V I S I O N I !   P A S S I V I   !
! P R E V I S I O N I   ! P A G A M E N T I   !   I N   P I U '   !   I N   M E N O   ! T E R M . E S E R C I Z I O ?
=====
!           !           !           !           !           !           !
! 642.877.919! 331.847.253!           ! 311.030.666! 232.652.966!
=====
! 74.683.839.344! 40.070.686.193!           ! 34.643.753.751! 4.385.806.703!
=====

```

XI LEGISLATURA — DISEGNI DI LEGGE E RELAZIONI — DOCUMENTI

COMPETENZA		USCITE		RIEPILOGO	
				GESTIONE DI COMPE	
		PREVISIONI			
		INIZIALI	VARIAZIONI	DEFINITIVE	
! CODICE	!	! IN AUMENTO	! IN DIMINUZIONE	!	!
! 01	!	6.544.000.000!	361.000.000!	!	6.905.000.000!
! U.CURRENTI	!	6.544.000.000!	361.000.000!	!	6.905.000.000!
! 02	!	55.363.000.000!	10.742.988.144!	!	66.305.988.144!
! 03	!	147.000.000!	!	!	147.000.000!
! U.C/CAPITALE	!	55.510.000.000!	10.942.988.144!	!	66.452.988.144!
! 04	!	453.500.000!	!	!	453.500.000!
! U.PART. GIRO	!	453.500.000!	!	!	453.500.000!
!	!	62.507.500.000!	11.303.988.144!	!	73.811.488.144!
Avanzo Fin.					
Tot. paregg.		62.507.500.000	11.303.988.144		73.811.488.144

XI LEGISLATURA — DISEGNI DI LEGGE E RELAZIONI — DOCUMENTI

***** RESIDUI *					
T E N Z A			G E S T I O N E		
S O M M E I M P E G N A T E					
PAGATE	RIMASTE DA PAGARE	TOTALI IMPEGNI	DIFFERENZA SU PREVISIONI COMP. IN PIU'	DIFFERENZA SU PREVISIONI COMP. IN MENO	RESIDUO INIZIO ESERCIZIO
4.111.378.987!	946.740.969!	5.058.119.956!		1.846.880.044!	1.032.034.958!
4.111.378.987!	946.740.969!	5.058.119.956!		1.846.880.044!	1.032.034.958!
34.361.408.376!	1.523.366.018!	35.884.772.394!		30.421.215.750!	1.631.772.955!
99.127.066!		99.127.066!		47.872.954!	136.165.368!
34.460.535.422!	1.523.366.018!	35.983.899.440!		30.469.088.704!	1.817.938.323!
287.271.466!	87.350.836!	375.122.300!	12.664.726!	91.042.426!	189.377.919!
287.271.466!	87.350.836!	375.122.300!	12.664.726!	91.042.426!	189.377.919!
38.859.185.873!	2.557.955.823!	41.417.141.696!	12.664.726!	32.407.011.174!	3.039.351.200!
13.640.920.888	2.030.985.447	15.671.905.335			
52.500.106.761	4.588.941.270	57.089.048.031			

XI LEGISLATURA — DISEGNI DI LEGGE E RELAZIONI — DOCUMENTI

```

***** COMPETE USCITE *****
-----
!           ! DE I  R E S I D U I  P A S S I V I
-----
!
!
! CODICE ! PAGATI ! RIMASTI DA ! TOTALI ! VARIAZIONI !
!         !         ! PAGARE     !         ! IN PIU'   ! IN MENO
-----
! 01     ! 424.722.403! 507.312.555 ! 1.032.034.958!
!
! U.CURRENTI ! 424.722.403! 507.312.555 ! 1.032.034.958!
!
! 02     ! 742.202.123! 939.570.827 ! 1.681.772.955!
!
! 03     !             ! 136.165.368 ! 136.165.368!
!
! U.C/CAPITALE ! 742.202.123! 1.075.736.195 ! 1.817.938.323!
!
! 04     ! 44.575.789! 144.302.130 ! 189.377.919!
!
! U.PART.GIRO ! 44.575.789! 144.302.130 ! 189.377.919!
!
! Avanzo Fin. 1.211.500.320! 1.827.350.880 ! 3.039.351.200!

```

Tot.paregg.

XI LEGISLATURA — DISEGNI DI LEGGE E RELAZIONI — DOCUMENTI

***** CASSA ** USCITE *****				
G E S T I O N E D I C A S S A				
!	!	!	D I F F E R E N Z E	! TOTALI RESIDUI!
!	!	!	S U P R E V I S I O N I	! PASSIVI
PREVISIONI	PAGAMENTI	IN PIU'	IN MENO	! TERM-ESERCIZIO!
7.270.034.958!	4.536.101.390!	!	2.733.933.568!	1.554.053.524!
7.270.034.958!	4.536.101.390!	!	2.733.933.568!	1.554.053.524!
66.687.761.099!	35.103.610.504!	!	31.384.150.595!	2.462.934.845!
283.165.368!	99.127.046!	!	184.038.322!	136.165.368!
66.770.926.467!	35.202.737.550!	!	31.568.188.917!	2.599.100.213!
642.877.919!	331.847.253!	!	311.030.666!	232.652.966!
642.877.919!	331.847.253!	!	311.030.666!	232.652.966!
74.683.839.344!	40.070.686.193!	!	34.613.153.151!	4.385.806.703!

CONTO ECONOMICO DELL'ESERCIZIO 1984

(Gestione Istituzionale)

XI LEGISLATURA — DISEGNI DI LEGGE E RELAZIONI — DOCUMENTI

*** CONTO ECONOMICO DELL'ESERCIZIO 1984 ***

PARTE SECONDA
COMPONENTI CHE NON DANNO LUOGO A MOVIMENTI FINANZIARI

** ENTRATE ACCERTATE IN PRECEDENTI ESERCIZI DI PER TINENZA DELL'ESERCIZIO **			
CONTRIBUTI O PREMI PER LE PRESTAZIONI ISTITUZIONA-	L.		
LI			
TRASFERIMENTI (CONTRIBUTI, OBLAZIONI, ECC.)	L.		
REDDITI E PROVENTI PATRIMONIALI	L.		
VENDITE DI PRODOTTI E DI MATERIALI DIVERSI	L.		
VENUTE DI PUBBLICAZIONI	L.		
PRESTAZIONI DI PARTICOLARI SERVIZI	L.		
RICAVI PLURIENNALI	L.		
=====	L.		
=====	L.		
** PRODUZIONI E MOVIMENTI INTERNI **			
PRODOTTI IN NATURA IMP. ED ALTRE IMMOBILIZZ. OTTENUTI CON MEZZI DA CAPITAL.	L.		
=====	L.		
=====	L.		
** TRASFERIMENTI ATTIVI IN NATURA (OBLAZIONI, LASCI TI, DONAZIONE IN NATURA			
=====	L.		
=====	L.		
** VARIAZIONI PATRIMONIALI STRAORDINARIE **			
SOPRAVVENUTE ATTIVE	L.	322.693.567	
INSUSSISTENZE PASSIVE	L.	2.931.774	
PROVENTI DA RIVENDITE A COLTIVATORI DIRETTI	L.	888.649.240	
SPESE ACCESSORIE SOSTENUTE E RECUPERATE NEL PREZZO DI RIVENDITA TERRENI	L.	607.106.372	
=====	L.		
=====	L.	1.821.378.893	
=====	L.		
** SPESE DI COMPETENZA, IMPEGNATE IN PRECEDENTI ESERCIZI **			
RIMANENZE INIZIALI DI PRODOTTI	L.		
MATERIE PRIME E MATERIALI DI CONSUMO VIVERI	L.		
RISCONTI INIZIALI DI SPESE PER LOCAZIONI ED UTENZE	L.		
SPESE PER SERVIZI ESTERNI	L.		
SPESE DIVERSE DI AMMINISTRAZIONE	L.		
ONERI FINANZIARI	L.		
SPESE DIVERSE	L.		
COSTI PLURIENNALI	L.		
=====	L.		
=====	L.		
** PRODUZIONI E MOVIMENTI INTERNI **			
ONERI IN NATURA	L.		
=====	L.		
=====	L.		
** TRASF. PASSIVI IN NATURA (CONTRIB. CONCORSI, SOC C. OBLAZ. IN NATURA) **			
=====	L.		
=====	L.		
** AMMORTAMENTI E DEPERIMENTI **			
IMMOBILI	L.		
IMPANZI ATTREZZATURE E MACCHINARI	L.		
AUTOMEZZI, MOBILI E MACCHINE	L.	36.287.600	
DIVERSI	L.		
=====	L.		
=====	L.	31.287.600	
=====	L.		
** SVALUTAZIONI E DEPREZZAMENTI **			
SVALUTAZIONE CREDITI	L.		
SVALUTAZIONE TITOLI	L.		

XI LEGISLATURA — DISEGNI DI LEGGE E RELAZIONI — DOCUMENTI

** SPESE IMPEGNATE DI COMPETENZA DI SUCCESSIVI ESERCIZI **	L.	
DEPREZZAMENTO IMMOBILI, IMPIANTI E MACCHINE	L.	
ELIMINAZIONE IMPIANTI ED ALTRE IMMOBILIZZAZIONI NON AMMORTIZZATI	L.	
** ACCANTONAMENTI PER ONERI PRESUNTI DI COMPETENZA **	L.	
IMPOSTE E TASSE DA REGOLARE	L.	
ALTRI ONERI DA DEFINIRE	L.	
ACCANTONAMENTI DIVERSI	L.	
ACCANTONAMENTI A FONDO RISCHI	L.	
** QUOTA DELL'ESERC. PER L'ADEGUAMENTO DEL FONDO IN DENNITA' ANZIAL. PERS. **	L.	135.741.000
** VARIAZIONI PATRIMONIALI STRAORDINARIE **	L.	7.469.000
SOPRAVVENIENZE PASSIVE	L.	
INSUSSISTENZE ATTIVE	L.	
SPESE NOTARILI, ECC. PER ACQUISTI E RIVERDITE TERRENI	L.	614.272.002
** ENTRATE ACCERTATE NELL'ESERCIZIO DI PERTINENZA DI SUCCESSIVI ESERC. **	L.	621.747.002
TOTALE PARTE II (2)	L.	788.769.402

XI LEGISLATURA — DISEGNI DI LEGGE E RELAZIONI — DOCUMENTI

=====	TOTALE GENERALE (1+2)	L. 9-130-731-945	TOTALE GENERALE (1+2)	L. 5-846-889-558
	DISAVANZO ECONOMICO	L.	AVANZO ECONOMICO	L. 3-283-862-387
	TOTALE A PAREGGIO	L. 9-130-731-945	TOTALE A PAREGGIO	L. 9-130-731-945

SITUAZIONE PATRIMONIALE AL 31 DICEMBRE 1984

(Gestione Istituzionale)

XI LEGISLATURA — DISEGNI DI LEGGE E RELAZIONI — DOCUMENTI

PAG. 1

ATTIVITA'

DESCRIZIONE	S.I. ANNO	S.F. ANNO	DIFF. +	DIFF. -
*** CASSA **				
** BANCA NAZIONALE DEL LAVORO **	1.391.498.472	4.985.714.863	3.594.216.371	
** AMMINISTRAZIONE POSTALE, CONTO CORRENTE **	3.572.797.222	1.498.095.983		2.074.701.239
** TESORERIA CENTRALE DELLO STATO, CONTO CORRENTE **	55.980.583.688	70.580.583.688	14.600.000.000	
** ALTRI CONTI CORRENTI **				
**** DISPONIBILITA' LIQUIDE ****	60.962.879.382	77.064.394.516	16.101.515.134	2.074.701.239
** CREDITI VERSO LO STATO ED ALTRI ENTI **	469.476.426	367.506.864		101.969.562
** CREDITI VERSO ACQUIRENTI FONDI RUSTICI PER RATE SCADUTE **	5.257.780.636	6.393.638.223	1.135.857.587	
** CREDITI DIVERSI **	483.024.026	347.984.727		135.039.299
**** RESIDUI ATTIVI ****	6.210.231.033	7.109.127.794	8.135.855.587	237.008.881
** CREDITI VERSO ACQUIRENTI FONDI RUSTICI PER RESIDUO PREZZO **	261.732.660.677	269.594.471.581	27.861.810.904	
** DEPOSITI CAUZIONALI **	3.080.280	3.080.280		
** CREDITI DIVERSI BANCARI E FINANZIARI **				

XI LEGISLATURA — DISEGNI DI LEGGE E RELAZIONI — DOCUMENTI

PAG. 2

ATTIVITÀ

DESCRIZIONE	S-I. ANNO	S-F. ANNO	DIFF. +	DIFF. -
•• CREDITI VERSO DIPENDENTI PER PRESTITI ••	159.666.239	160.054.414	640.175	
•• CREDITI VERSO GESTIONI AUTONOME ••				
••••• CREDITI BANCARI E FINANZIARI •••••	241.895.385.196	259.757.656.275	27.862.251.079	
••• FONDI RUSTICI •••	506.955.079	617.266.753		89.690.326
••• OPERE DI MIGLIORAMENTO FONDARIO IN CORSO •••	371.126.233	377.126.283		
••••• IMMOBILI •••••	878.081.362	783.371.036		89.690.326
•• IMPIANTI, ATTREZZATURE E MACCHINE ••				
•• AUTOMEZZI ••	5.077.560	20.377.560	15.300.000	
•• MOBILI E MACCHINE D'UFFICIO ••	267.889.836	290.396.216	22.506.380	
••••• IMMOBILIZZAZIONI TECNICHE •••••	272.967.376	310.771.756	37.804.380	
TOTALE ATTIVITÀ	310.201.596.602	355.030.321.373	47.230.127.617	2.401.600.446
••• DEBITORI PER FIDEJUSSIONI •••	26.057.107.570	29.757.133.563		3.700.075.993
••••• CONTI D'ORDINE •••••	26.057.107.570	29.757.133.563		3.700.075.993

XI LEGISLATURA — DISEGNI DI LEGGE E RELAZIONI — DOCUMENTI

PASSIVITA'

PAG. 3

DESCRIZIONE	S.I. ANNO	S.F. ANNO	DIFF. *	DIFF. -
**** DEBITI DI TESORERIA *****				
... DEBITI VERSO LO STATO ED ALTRI ENTI **	757.815.151-	1.234.909.063-	527.093.912	
... DEBITI VERSO FORNITORI **	178.936.597-	201.190.065-	22.253.468	
... DEBITI VERSO TERZI PER PRESTAZIONI RICEVUTE **				
... DEBITI DIVERSI **	2.102.601.652-	2.899.707.595-	797.106.143	
**** RESIDUI PASSIVE ****	3.039.351.200-	4.385.806.703-	1.346.455.503	
... ANTICIPAZIONE PASSIVA DELLO STATO (LEGGE N. 189 DEL 1953) **	2.068.731.450-	1.978.736.350-	61.981.440	96.965.090
... DEBITI VERSO VERSITIGI FONDI RUSTICI **		41.981.440-		
**** DEBITI BANCARI E FINANZIARI ****	2.068.731.450-	2.013.747.800-	41.981.440	96.965.090
... FONDO LIQUIDAZIONE INDENNITA' DI ANZIANITA' AL PERSONALE **	525.330.000-	661.071.000-	135.741.000	
... FONDO IMPOSTE E TASSE **				
... FONDO RISCHI **	2.185.974.118-	2.257.226.138-	71.252.020	
... FONDO ASSISTENZA AZIENDE CONTADINE **	323.539.441-	323.539.441-		

XI LEGISLATURA — DISEGNI DI LEGGE E RELAZIONI — DOCUMENTI

PASSIVITA'

PAG. 6

DESCRIZIONE	S. I. ANNO	S. F. ANNO	DIFF. +	DIFF. -
*** FONDO ONERI ACCESSORI PER COMPRAPENDITA TERRENI **	402.734.249-	418.402.720-	15.668.471	
*** FONDI DI ACCANTONAMENTI VARI ***	3.637.577.808-	3.600.239.299-	222.661.491	
** FONDO SVALUTAZIONE CREDITI **	250.103.677-	250.103.677-		
** FONDO AMMORTAMENTO IMPIANTI, ATTREZZATURE E MACCHINE **				
** FONDO AMMORTAMENTO AUTOMEZZI, MOBILI E MACCHINE D'UFFICIO **	162.928.690-	193.659.930-	30.731.240	
*** POSTE RETTIFICATIVE DELL'ATTIVO ***	653.032.367-	663.763.607-	30.731.240	
TOTALE PASSIVITA'	8.958.692.825-	10.503.577.409-	1.641.829.674	96.945.090
** FONDO DI DOTAZIONE **	276.770.032.311-	316.770.032.311-	40.000.000.000	
** AVANZO ECONOMICO ESERCIZI PRECEDENTI **	23.193.625.581-	24.672.819.266-	1.279.393.585	
** AVANZO ECONOMICO DELL'ESERCIZIO **	1.279.393.585-	3.233.542.387-	2.004.648.802	
*** PATRIMONIO NETTO ***	301.242.901.577-	346.526.743.966-	43.283.842.387	
TOTALE A PAREGGIO	310.201.594.602-	355.030.321.373-	44.925.572.051	96.945.090

Allegato F

CASSA PER LA FORMAZIONE DELLA PROPRIETA' CONTADINA

Ente di diritto pubblico - Decr. Legisl. 5.3.1948, n. 121 - D.P.R. 6.1.1978, n. 13


Sede in Roma - Via Nizza, n. 128.

RENDICONTO FINANZIARIO DELL'ESERCIZIO 1984

Gestione interventi degli Enti di sviluppo nella formazione della proprietà coltivatrice (artt.12 e 13 della Legge 26.5.1965, n. 590)

IL DIRETTORE GENERALE

[Handwritten signature]



IL PRESIDENTE

[Handwritten signature]

XI LEGISLATURA — DISEGNI DI LEGGE E RELAZIONI — DOCUMENTI

00 ENTRATE 00

RIFERIMENTO		D E S C R I Z I O N E
TITOLO	01 00 00	TITOLO I - ENTRATE CONTRIBUTIVE
CATEGORIA	01 01 00 0	CATEG. I - ALIQUOTE CONTRIBUTIVE A CARICO DEI DATORI DI LAVORO E/O ISCRITTI
CAPITOLO	01 01 01 0	
CATEGORIA	01 02 00 0	CATEG. II - QUOTE DI PART. DEGLI ISCRITTI ALL'ONE RE DI SPECIFICHE GESTIONI
CAPITOLO	01 02 01 0	
TITOLO	02 00 00	TITOLO II - ENTRATE DERIVANTI DA TRASFERIMENTI CORRENTI
CATEGORIA	02 03 00 0	CATEG. III - TRASFERIMENTI DA PARTE DELLO STATO
CAPITOLO	02 03 01 0	
CATEGORIA	02 04 00 0	CATEG. IV - TRASFERIMENTI DA PARTE DELLE REGIONI
CAPITOLO	02 04 01 0	
CATEGORIA	02 05 00 0	CATEG. V TRASFERIMENTI DA PARTE DEI COMUNI E DELLEPROVINCIE
CAPITOLO	02 05 01 0	
CATEGORIA	02 06 00 0	CATEG. VI - TRASFERIMENTI DA PARTE DI ALTRI ENTI DEL SETTORE PUBBLICO
CAPITOLO	02 06 01 0	
TITOLO	03 00 00	TITOLO III - ALTRE ENTRATE
CATEGORIA	03 07 00 0	ENTRATE DERIVANTI DALLA VENDITA DI BENI E DALLA PRESTAZIONE DI SERVIZI
CAPITOLO	03 07 01 0	
CATEGORIA	03 08 00 0	CATEG. VIII - REDDITI E PROVENTI PATRIMONIALI
CAPITOLO	03 08 03 0	INTERESSI ATTIVI SU DEPOSITI E CONTI CORRENTI
CAPITOLO	03 08 04 0	INTERESSI ATTIVI NELLE ANNUALITA' DI AMMORT. DA ASSEGNATARI ENTI SVILUPPO
CAPITOLO	03 08 05 0	INTERESSI ATTIVI SU FINANZIAMENTI AGLI ENTI DI SVILUPPO
CATEGORIA	03 09 00 0	CATEG. IX - POSTE CORRETTIVE E COMPENSATIVE DI SPESE CORRENTI
CAPITOLO	03 09 01 0	RECUPERI E RIMBORSI DIVERSI
CATEGORIA	03 10 00 0	CATEG X - ENTRATE NON CLASSIFICABILI IN ALTRE VOCI
CAPITOLO	03 10 01 0	ENTRATE EVENTUALI
TITOLO	04 00 00	TITOLO IV - ENTRATE PER ALIENAZIONE DI BENI PATRIMON. E RISCOSS. CREDITI

XI LEGISLATURA — DISEGNI DI LEGGE E RELAZIONI — DOCUMENTI

** ENTRATE **

D E S C R I Z I O N E	
RIFERIMENTO	
CATEGORIA: 04 11 00 01	CATEG. XI - ALIENAZIONE DI IMMOBILI E DIRITTI REALI
CAPITOLO 04 11 01 01	
CATEGORIA: 04 12 00 01	CATEG. XII - ALIENAZIONE DI IMMOBILIZZAZIONI TECNICHE
CAPITOLO 04 12 01 01	
CATEGORIA: 04 13 00 01	CATEG. XIII - REALIZZO DI VALORI MOBILIARI
CAPITOLO 04 13 01 01	
CATEGORIA: 04 14 00 01	CATEG. XIV - RISCOSSIONE DI CREDITI
CAPITOLO 04 14 06 01	QUOTE CAPITALI COMPRESSE NELLE ANNUALITA' DI AMMORT. TERR. VENDUTI ENTI SVIL.
CAPITOLO 04 14 07 01	ANTICIPATE ESTINZIONI DEL RESIDUO DEBITO PER TERR. VENDUTI DA ENTI DI SV.
TITOLO 05 00 00 01	TITOLO V - ENTRATE DERIVANTI DA TRASFERIMENTI IN CONTO CAPITALE
CATEGORIA: 05 15 00 01	CATEG. XV - TRASFERIMENTI DALLO STATO
CATEGORIA: 05 16 00 01	CATEG. XVI - TRASFERIMENTI DALLE REGIONI
CATEGORIA: 05 17 00 01	CATEG. XVII - TRASFERIMENTI DA COMUNI E PROVINCE
CAPITOLO 05 17 01 01	
CATEGORIA: 05 18 00 01	CATEG. XVIII - TRASFERIMENTI DA ALTRI ENTI DEL SETTORE PUBBLICO
CAPITOLO 05 18 01 01	
TITOLO 06 00 00 01	TITOLO VI - ACCENSIONE DI PRESTITI
CATEGORIA: 06 19 00 01	CATEG. XIX - ASSUNZIONE DI MUTUI
CAPITOLO 06 19 01 01	
CATEGORIA: 06 20 00 01	CATEG. XX - ASSUNZIONE DI ALTRI DESIJI FINANZIARI
CAPITOLO 06 20 01 01	
CATEGORIA: 06 21 00 01	CATEG. XXI - EMISSIONI DI OBBLIGAZIONI
CAPITOLO 06 21 01 01	
TITOLO 07 00 00 01	TITOLO VII - PARTITE DI GIRO
CATEGORIA: 07 22 00 01	CATEG. XXII - PARTITE DI GIRO
CAPITOLO 07 22 01 01	

XI LEGISLATURA — DISEGNI DI LEGGE E RELAZIONI — DOCUMENTI

** USCITE **

RIFERIMENTO		DESCRIZIONE
CAPITOLO	02 12 01 01	
CATEGORIA	02 13 00 01	CATEG. XIII - PARTECIPAZIONE E ACQUISTO DI VALORI MOBILIARI
CAPITOLO	02 13 01 01	
CATEGORIA	02 14 00 01	CATEG. XIV - CONCESSIONI DI CREDITI ED ANTICIPAZIONI
CAPITOLO	02 14 10 01	FINANZIAMENTI AGLI ENTI SVILUPPO PER ACQUISTO TERR. ED ESECUZ. OPERE TRASF.
CATEGORIA	02 15 00 01	CATEG. XV - INDENNITA' DI ANZIANITA' E SIMILARI ALPERSON. CESSATO DAL SERV.
CAPITOLO	02 15 01 01	
TITOLO	03 00 00 01	TITOLO III - ESTINZIONI DI MUTUI E ANTICIPAZIONI
CATEGORIA	03 16 00 01	CATEG. XVI - RIMBORSI DI MUTUI
CAPITOLO	03 16 01 01	
CATEGORIA	03 17 00 01	CATEG. XVII - RIMBORSI DI ANTICIPAZIONI PASSIVE
CAPITOLO	03 17 01 01	
CATEGORIA	03 18 00 01	CATEG. XVIII - RIMBORSI DI OBBLIGAZIONI
CAPITOLO	03 18 01 01	
CATEGORIA	03 19 00 01	CATEG. XIX - RESTITUZIONI ALLE GESTIONI AUTONOME DI ANTICIPAZIONI
CAPITOLO	03 19 01 01	
CATEGORIA	03 20 00 01	CATEG. XX - ESTINZIONE DEBITI DIVERSI
CAPITOLO	03 20 01 01	
TITOLO	04 00 00 01	TITOLO IV - PARTITE DI GIRO
CATEGORIA	04 21 00 01	CATEG. XXI - SPESE AVENTI NATURA DI PARTITE DI GIRO
CAPITOLO	04 21 01 01	

XI LEGISLATURA — DISEGNI DI LEGGE E RELAZIONI — DOCUMENTI

** USCITE **

RIFERIMENTO		DESCRIZIONE
TITOLO	01 00 00	TITOLO I - SPESE CORRENTI
CATEGORIA	01 01 00	CATEG. I - SPESE PER GLI ORGANI DELL'ENTE
CAPITOLO	01 01 01	
CATEGORIA	01 02 00	CATEG. II - ONERI PER IL PERSONALE IN ATTIVITA' DI SERVIZIO
CAPITOLO	01 02 01	
CATEGORIA	01 03 00	CATEG. III - ONERI PER IL PERSONALE IN QUIESCENZA
CAPITOLO	01 03 01	
CATEGORIA	01 04 00	CATEG. IV - SPESE PER L'ACQUISTO DI BENI DI CONSUMO E DI SERVIZI
CAPITOLO	01 04 01	
CATEGORIA	01 05 00	CATEG. V - SPESE PER PRESTAZIONI ISTITUZIONALI
CAPITOLO	01 05 01	
CATEGORIA	01 06 00	CATEG. VI - TRASFERIMENTI PASSIVI
CAPITOLO	01 06 01	
CATEGORIA	01 07 00	CATEG. VII - ONERI FINANZIARI
CAPITOLO	01 07 01	
CATEGORIA	01 08 00	CATEG. VIII - ONERI TRIBUTARI
CAPITOLO	01 08 01	IMPOSTE, TASSE E TRIBUTI VARI
CATEGORIA	01 07 00	CATEG. IX - POSTE CORRETTIVE E COMPENSATIVE DI ENTRATE CORRENTI
CAPITOLO	01 09 01	RESTITUZIONE E RIMBORSI DIVERSI
CATEGORIA	01 10 00	CATEG. X - SPESE NON CLASSIFICABILI IN ALTRE VOCI
CAPITOLO	01 10 02	FONDI DI RISERVA
CAPITOLO	01 10 03	ALTRE SPESE NON CLASSIFICABILI
TITOLO	02 00 00	TITOLO II - SPESE IN CONTO CAPITALE
CATEGORIA	02 11 00	CATEG. XI - ACQUISIZIONE BENI DI USO DUREVOLE ED OPERE IMMOBILIARI
CAPITOLO	02 11 01	
CATEGORIA	02 12 00	CATEG. XII - ACQUISIZIONE DI IMMOBILIZZAZIONI TECNICHE

XI LEGISLATURA — DISEGNI DI LEGGE E RELAZIONI — DOCUMENTI

***** COMPETENZA ** ENTRATE *****				
GESTIONE DI COMPE				
PREVISIONI				
CODICE	INIZIALI	VARIAZIONI		DEFINITIVE
		IN AUMENTO	IN DIMINUIIONE	
01 01 01.0				
01 01				
01 02 01.0				
01 02				
01				
02 03 01.0				
02 03				
02 04 01.0				
02 04				
02 05 01.0				
02 05				
02 06 01.0				
02 06				
02				
03 07 01.0				
03 07				
03 08 03.0				
03 08 04.0	390.000.000			390.000.000
03 08 05.0	160.000.000			160.000.000
03 08	550.000.000			550.000.000
03 09 01.0	50.000.000			50.000.000
03 09	50.000.000			50.000.000
03 10 01.0	10.000.000			10.000.000
03 10	10.000.000			10.000.000
03	610.000.000			610.000.000

XI LEGISLATURA — DISEGNI DI LEGGE E RELAZIONI — DOCUMENTI

***** COMPETE ** ENTRATE *****						
DEI RESIDUI ATTIVI						
CODICE	RISCOSSI	RIMASTI DA RISCUOTERE	TOTALI	VARIAZIONI IN PIU'	IN MENO	
01 01 01-01						
01 01						
01 02 01-01						
01 02						
01 03 01-01						
01 03						
02 04 01-01						
02 04						
02 05 01-01						
02 05						
02 06 01-01						
02 06						
02						
03 07 01-01						
03 07						
03 08 03-01	187.670.726	331.481.083	519.151.809			
03 08 04-01	11.533.000	501.702.407	513.235.407			
03 08 05-01						
03 08	199.203.726	833.183.490	1.032.387.216			
03 09 01-01						
03 09						
03 10 01-01						
03 10						
03	199.203.726	833.183.490	1.032.387.216			

XI LEGISLATURA — DISEGNI DI LEGGE E RELAZIONI — DOCUMENTI

**** COMPETENZA ** ENTRATE ****				
GESTIONE DI COMPT				
PREVISIONI				
CODICE	INIZIALI	VARIAZIONI		DEFINITIVE
		IN AUMENTO	IN DIMINUIZIONE	
E. CORR. EMPT.	610.000.000			610.000.000
04 11 01.0				
04 11				
04 12 01.0				
04 12				
04 13 01.0				
04 13				
04 14 06.0	850.000.000			850.000.000
04 14 07.0	10.000.000			10.000.000
04 14	860.000.000			860.000.000
04	860.000.000			860.000.000
05 15				
05 16				
05 17 01.0				
05 17				
05 18 01.0				
05 18				
05				
06 19 01.0				
06 19				
06 20 01.0				
06 20				
06 21 01.0				
06 21				
06				

XI LEGISLATURA — DISEGNI DI LEGGE E RELAZIONI — DOCUMENTI

***** COMPETENZA ENTRATE *****					
DEI RESIDUI ATTIVI					
CODICE	RISCOSSI	RIMASTI DA RISCOUTERE	TOTALI	VARIAZIONI IN PIU'	IN MENO

E. COORDINATI	199.203.726	533.183.490	1.032.387.216		

04 11 01.01					
04 11					
04 12 01.01					
04 12					
04 13 01.01					
04 13					
04 14 06.01	432.334.277	765.525.953	1.197.860.230		
04 14 07.01					
04 14	432.334.277	765.525.953	1.197.860.230		

04	432.334.277	765.525.953	1.197.860.230		

05 15					

05 16					
05 17 01.01					
05 17					
05 18 01.01					
05 18					

05					

06 19 01.01					
06 19					
06 20 01.01					
06 20					
06 21 01.01					
06 21					

06					

XI LEGISLATURA — DISEGNI DI LEGGE E RELAZIONI — DOCUMENTI

**** COMPETENZA ** ENTRATE ****				
		GESTIONE DI COMPE		
P R E V I S I O N I				
CODICE	INIZIALI	V A R I A Z I O N I		DEFINITIVE
		IN AUMENTO	IN DIMINUZIONE	
E.C.CAPIT.				
	860.000.000			860.000.000
07 22 01.0				
07 22				
07				
	1.470.000.000			1.470.000.000

XI LEGISLATURA — DISEGNI DI LEGGE E RELAZIONI — DOCUMENTI

SOMME ACCERTATE			RESIDUI		
E T E M I A			G E S T I O N E		
RISCOSSE	RIMASTE DA RISCOUOTERE	TOTALI ACCERTATI	DIFFERENZA SU PREVISIONI COMP. IN PIU'	DIFFERENZA SU PREVISIONI COMP. IN MENO	RESIDUO INIZIO ESERCIZIO
61.882.741	729.785.798	791.668.539	25.822.060	94.153.521	1.197.860.230
100.056.539	1.192.265.515	1.292.322.154	25.822.060	203.499.906	2.230.247.446

XI LEGISLATURA — DISEGNI DI LEGGE E RELAZIONI — DOCUMENTI

**** COMPETENZA ** ENTRATE ****				
		GESTIONE DI COMPE		
		P R E V I S I O N I		
CODICE	INIZIALI	V A R I A Z I O N I		DEFINITIVE
		IN AUMENTO	IN DIMINUIZIONE	
01				
02				
03	610.000.000!			610.000.000!
E.CORRENTI	610.000.000!			610.000.000!
04	860.000.000!			860.000.000!
05				
06				
E.CAPITALI	860.000.000!			860.000.000!
07				
	1.470.000.000!			1.470.000.000!
Dis.Finanz.	4.595.600.000	1.086.406.889		5.682.006.889
Tot.a parag.	6.065.600.000	1.086.406.889		7.152.006.889

XI LEGISLATURA — DISEGNI DI LEGGE E RELAZIONI — DOCUMENTI

						***** RESIDUI *
T E N Z A						G E S T I O N E
S O M M E A C C E R T A T E						
RISCOSE	RIMASTE DA RISCOGLIERE	TOTALI ACCERTATI	DIFFERENZA SU PREVISIONI COMP. IN PIU'	DIFFERENZA SU PREVISIONI COMP. IN MENO	RESIDUO INIZIO ESERCIZIO	
38.173.798!	462.479.817!	500.653.615!		109.346.385!	1.032.387.216!	
38.173.798!	462.479.817!	500.653.615!		109.346.385!	1.032.387.216!	
61.882.741!	729.785.798!	791.668.539!	25.822.060!	94.153.521!	1.197.860.230!	
61.882.741!	729.785.798!	791.668.539!	25.822.060!	94.153.521!	1.197.860.230!	
100.056.539!	1.192.265.615!	1.292.322.154!	25.822.060!	203.499.906!	2.230.247.446!	
572.834.610						
672.891.149	1.192.265.615	1.292.322.154				

XI LEGISLATURA — DISEGNI DI LEGGE E RELAZIONI — DOCUMENTI

**** COMPETE ENTRATE ****					
! DEI RESIDUI ATTIVI					
CODICE	RISCOSSI	RIMASTI DA RISCUOTERE	TOTALI	VARIAZIONI IN PIU'	IN MENO
01					
02					
03	199.203.726!	833.183.490 !	1.032.337.216!		
E.CORRENTI!	199.203.726!	833.183.490 !	1.032.387.216!		
04	432.334.277!	765.525.953 !	1.197.860.230!		
05					
06					
E.C.CAPITAL!	432.334.277!	765.525.953 !	1.197.860.230!		
07					
	631.538.003!	1.598.709.443 !	2.230.247.446!		

Dis. Finanz.

Tot. a pareg

XI LEGISLATURA — DISEGNI DI LEGGE E RELAZIONI — DOCUMENTI

**** COMPETENZE ** USCITE ****

G E S T I O N E D I C O M P E				
P R E V I S I O N I				
CODICE	INIZIALI	V A R I A Z I O N I		DEFINITIVE
		IN AUMENTO	IN DIMINUIZIONE	
01 01 01-0				
01 01				
01 02 01-0				
01 02				
01 03 01-0				
01 03				
01 04 01-0				
01 04				
01 05 01-0				
01 05				
01 06 01-0				
01 06				
01 07 01-0				
01 07				
01 08 01-0	450.000.000			450.000.000
01 08	450.000.000			450.000.000
01 09 01-0				
01 09				
01 10 02-0	15.600.000			15.600.000
01 10 05-0	100.000.000			100.000.000
01 10	115.600.000			115.600.000
01	565.600.000			565.600.000
U. C. 002.000	565.600.000			565.600.000
02 11 01-0				
02 11				
02 12 01-0				
02 12				

XI LEGISLATURA — DISEGNI DI LEGGE E RELAZIONI — DOCUMENTI

**** COMPETE USCITE ****						
DEI RESIDUI PASSIVI						
CCDICE	PAGATI	RIMASTI DA PAGARE	TOTALI	VARIAZIONI IN PIU'	IN MENO	
01 01 01.0!						
01 01						
01 02 01.0!						
01 02						
01 03 01.0!						
01 03						
01 04 01.0!						
01 04						
01 05 01.0!						
01 05						
01 06 01.0!						
01 06						
01 07 01.0!						
01 07						
01 08 01.0!		36.276.000	36.276.000!			
01 08		36.276.000	36.276.000!			
01 09 01.0!						
01 09						
01 10 02.0!						
01 10 05.0!						
01 10						
01		36.276.000	36.276.000!			
U. CORR. 23.000		36.276.000	36.276.000!			
02 11 01.0!						
02 11						
02 12 01.0!						
02 12						

XI LEGISLATURA — DISEGNI DI LEGGE E RELAZIONI — DOCUMENTI

***** COMPETENZE ** USLITE *****				
!-----!-----!-----!-----!-----!				
! G E S T I O N E D I C O M P E				
! P R E V I S I O N I !				
CODICE	INIZIALI	V A R I A Z I O N I		DEFINITIVE
		! IN AUMENTO	! IN DIMINUZIONE !	
!-----!-----!-----!-----!-----!				
02 13 01.0!				
02 13				
02 14 10.0!	5.500.000.000!	1.086.406.889!		6.586.406.889!
02 14	5.500.000.000!	1.086.406.889!		6.586.406.889!
02 15 01.0!				
02 15				
=====				
02	5.500.000.000!	1.086.406.889!		6.586.406.889!
03 16 01.0!				
03 16				
03 17 01.0!				
03 17				
03 18 01.0!				
03 18				
03 19 01.0!				
03 19				
03 20 01.0!				
03 20				
=====				
03				

U.C.A.P.M.A.	5.500.000.000!	1.086.406.889!		6.586.406.889!

04 21 01.0!				
04 21				
=====				
04				

!-----!-----!-----!-----!-----!				
	6.065.600.000!	1.086.406.889!		7.152.006.889!

XI LEGISLATURA — DISEGNI DI LEGGE E RELAZIONI — DOCUMENTI

**** COMPETE USCITE ****					
DEI RESIDUI PASSIVI					
CODICE	PAGATI	RIMASTI DA PAGARE	TOTALI	VARIAZIONI IN PIU'	IN MENO
02 13 01.0					
02 13					
02 14 10.0	49.501.857	2.521.248.732	2.570.750.589		
02 14	49.501.857	2.521.248.732	2.570.750.589		
02 15 01.0					
02 15					
02	49.501.857	2.521.248.732	2.570.750.589		
03 16 01.0					
03 16					
03 17 01.0					
03 17					
03 18 01.0					
03 18					
03 19 01.0					
03 19					
03 20 01.0					
03 20					
03					
U.C. CAPITALI	49.501.857	2.521.248.732	2.570.750.589		
04 21 01.0					
04 21					
04					
	49.501.857	2.557.524.732	2.607.026.589		

XI LEGISLATURA — DISEGNI DI LEGGE E RELAZIONI — DOCUMENTI

**** COMPETENZE ** USCITE ****				
G E S T I O N E D I C O M P E				
P R E V I S I O N I				
CODICE	INIZIALI	V A R I A Z I O N I		DEFINITIVE
		IN AUMENTO	IN DIMINUIZIONE	
01	565.600.000!			565.600.000!
U.CORRENTI!	565.600.000!			565.600.000!
02	5.500.000.000!	1.086.406.889!		6.586.406.889!
03				
U.C.CAPT.	5.500.000.000!	1.086.406.889!		6.586.406.889!
04				
	6.065.600.000!	1.086.406.889!		7.152.006.889!
Avanzo Fin.				
Tot.a pareg.	6.065.600.000	1.086.406.889		7.152.006.889

XI LEGISLATURA — DISEGNI DI LEGGE E RELAZIONI — DOCUMENTI

					***** RESIDUI *	
T E M P O					G E S T I O N E	
S O M M E I M P E G N A T E					R E S I D U O	
PAGATE	RIMASTE DA PAGARE	TOTALI IMPEGNI	DIFFERENZA SU PREVISIONI COMP IN PIU'	IN MENO	INIZIO ESERCIZIO	
232.934.000!		232.934.000!		332.666.000!	36.276.000!	
232.934.000!		232.934.000!		332.666.000!	36.276.000!	
439.957.149!		439.957.149!		6.146.449.740!	2.570.750.589!	
439.957.149!		439.957.149!		6.146.449.740!	2.570.750.589!	
672.891.149!		672.891.149!		6.479.115.740!	2.607.026.589!	
	1.192.265.615	619.431.005				
672.891.149	1.192.265.615	1.292.322.154				

XI LEGISLATURA — DISEGNI DI LEGGE E RELAZIONI — DOCUMENTI

**** COMPETE USCITE ****						
DEI RESIDUI PASSIVI						
CODICE	PAGATI	RIMASTI DA PAGARE	TOTALI	VARIAZIONI		IN MENO
				IN PIU'		
01		36.276.000	36.276.000			
U.CORRENTI		36.276.000	36.276.000			
02	49.501.857	2.521.248.732	2.570.750.589			
03						
U.C.C.P.T.	49.501.857	2.521.248.732	2.570.750.589			
04						
	49.501.857	2.521.248.732	2.607.026.589			

Avanzo Fin.

Tot. a pareg

ALLEGATO G

SITUAZIONE PATRIMONIALE AL 31 DICEMBRE 1984

Gestione interventi degli Enti di Sviluppo nella formazione della proprietà coltivatrice
artt.12 e 13 - Legge 26 maggio 1965, n.590

XI LEGISLATURA — DISEGNI DI LEGGE E RELAZIONI — DOCUMENTI

ATTIVITÀ	DESCRIZIONE		PAG. 1	
	S.I. ANNO	S.F. ANNO	DIFF. *	DIFF. -
** TESORERIA CENTRALE DELLO STATO **	14.507.186.032	14.516.337.558	9.207.536	
**** DISPONIBILITÀ LIQUIDE ****	14.507.186.032	14.516.337.558	9.207.536	
** CREDITI VERSO LO STATO ED ALTRI ENTI **	513.233.407	637.454.953	124.169.551	
** CREDITI VERSO ENTI PER RATE SCADUTE FONDI RUSTICI VENDUTI **	1.717.012.039	2.153.570.100	436.553.061	
** CREDITI DIVERSI **				
**** RESCOUT ATTIVE ****	2.230.247.446	2.790.975.053	560.727.612	
** CREDITI VERSO ENTI PER RESIDUO PREZZO FONDI RUSTICI VENDUTI **	15.201.790.525	16.370.305.942	633.314.417	
** CREDITI VERSO ENTI PER INTERVENTI IN CORSO **	23.579.591.332	23.277.599.317	301.992.065	
**** CREDITI BANCARI E FINANZIARI ****	39.741.532.607	40.167.906.759	533.375.417	301.992.065
TOTALE ATTIVITÀ	56.517.015.345	57.475.269.335	1.253.245.565	301.992.065

XI LEGISLATURA — DISEGNI DI LEGGE E RELAZIONI — DOCUMENTI

P A S S I V I T A'

PAG. 2

DESCRIZIONE	S.F. ANNO	S.F. ANNO	DIFF. *	DIFF. *
DEBITI DI TESORERIA ****				
DEBITI DIVERSI **	2.607.026.589-	2.557.524.732-		49.501.857
RESIDUI PASSIVI ****	2.507.026.589-	2.557.524.732-		49.501.857
FONDO IMPOSTE E TASSE **				
FONDI DI ACCANTONAMENTI VARI ****				
TOTALE PASSIVITA'	2.607.026.589-	2.557.524.732-		49.501.857
FONDO DI DOTAZIONE **	49.200.000.000-	49.200.000.000-		
AVANZO ECONOMICO ESERCIZI PRECEDENTI **	5.715.008.000-	4.711.939.296-		1.003.013.704
AVANZO ECONOMICO DELL'ESERCIZIO **	1.003.013.704	1.005.755.357-	2.003.774.061	
PATRIMONIO NETTO ****	53.911.989.295-	54.917.744.553-	2.003.774.061	1.003.013.704
TOTALE A PAREGGIO	56.519.015.335-	57.475.259.385-	2.003.774.061	1.052.520.551

Modello H

CONTO ECONOMICO DELL'ESERCIZIO 1984

(Gestione interventi degli Enti di Sviluppo nella formazione della proprietà coltivatrice - artt. 12 e 13 - Legge 26 maggio 1965, n.590)

*** CONIO ECONOMICO D

PARTE
ENTRATE E SPESE

TITOLO I - ENTRATE CONTRIBUTIVE

CATEG. I - ALIQUOTE CONTRIBUTIVE A CARICO DEI DATO
RI DI LAVORO E/O ISCRITTI L.

CATEG. II - QUOTE DI PART. DEGLI ISCRITTI ALL'ONE
RE DI SPECIFICHE GESTIONI L.

TITOLO II - ENTRATE DERIVANTI DA TRASFERIMENTI COR
RENTI

CATEG. III - TRASFERIMENTI DA PARTE DELLO STATO L.

CATEG. IV - TRASFERIMENTI DA PARTE DELLE REGIONI L.

CATEG. V - TRASFERIMENTI DA PARTE DEI COMUNI E DELLE
PROVINCIE L.

CATEG. VI - TRASFERIMENTI DA PARTE DI ALTRI ENTI
DEL SETTORE PUBBLICO L.

TITOLO III - ALTRE ENTRATE

ENTRATE DERIVANTI DALLA VENDITA DI BENI E DALLA
PRESTAZIONE DI SERVIZI L.

CATEG. VIII - REDDITI E PROVENTI PATRIMONIALI L. 500.653.615

CATEG. IX - POSTE CORRETTIVE E COMPENSATIVE DI SPE
SE CORRENTI L.

CATEG. X - ENTRATE NON CLASSIFICABILI IN ALTRE VOCI L.

=====

TOTALE PARTE I (1) L. 500.653.615

ELL'ESERCIZIO 1984 ***

PRIMA
FINANZIARIE CORRENTI

TITOLO I - SPESE CORRENTI

CATEG. I - SPESE PER GLI ORGANI DELL'ENTE	L.	
CATEG. II - ONERI PER IL PERSONALE IN ATTIVITA' DI SERVIZIO	L.	
CATEG. III - ONERI PER IL PERSONALE IN QUIESCENZA	L.	
CATEG. IV - SPESE PER L'ACQUISTO DI BENI DI CONSUMO E DI SERVIZI	L.	
CATEG. V - SPESE PER PRESTAZIONI ISTITUZIONALI	L.	
CATEG. VI - TRASFERIMENTI PASSIVI	L.	
CATEG. VII - ONERI FINANZIARI	L.	
CATEG. VIII - ONERI TRIBUTARI	L.	132.934.000
CATEG. IX - POSTE CORRETTIVE E COMPENSATIVE DI ENTRATE CORRENTI	L.	
CATEG. X - SPESE NON CLASSIFICABILI IN ALTRE VOCI	L.	100.000.000
=====		
TOTALE PARTE I (1)	L.	232.934.000

XI LEGISLATURA — DISEGNI DI LEGGE E RELAZIONI — DOCUMENTI

*** CONTO ECONOMICO DE
PARTE
COMPONENTI CHE NON DANNO

** ENTRATE ACCERTATE IN PRECEDENTI ESERCIZI DI PERTINENZA DELL'ESERCIZIO **		
CONTRIBUTI O PREMI PER LE PRESTAZIONI ISTITUZIONALI	L.	
TRASFERIMENTI (CONTRIBUTI, OBLAZIONI, ECC.)	L.	
REDDITI E PROVENTI PATRIMONIALI	L.	
VENDITE DI PRODOTTI E DI MATERIALI DIVERSI	L.	
VENDITE DI PUBBLICAZIONI	L.	
PRESTAZIONI DI PARTICOLARI SERVIZI	L.	
RICAVI PLURIENNALI	L.	
=====	L.	
=====	L.	
** PRODUZIONI E MOVIMENTI INTERNI **		
PRODOTTI IN NATURA IMP. ED ALTRI IMMOBILIZZ. OTTENUTE CON MEZZI DI CAPITAL.	L.	
=====	L.	
=====	L.	
** TRASFERIMENTI ATTIVI IN NATURA (OBLAZIONI, LASCIATI, DONAZIONI IN NATURA)		
=====	L.	
=====	L.	
** VARIAZIONI PATRIMONIALI STRAORDINARIE **		
SOPRAVVENIENZE ATTIVE	L.	
INSUSSISTENZE PASSIVE	L.	
PROVENTI DA RIVENDITE A COLTIVATORI DIRETTI	L.	905.065.003
=====	L.	905.065.003
=====	L.	905.065.003
** SPESE IMPEGNATE DI COMPETENZA DI SUCCESSIVI ESERCIZI **		
=====	L.	
=====	L.	
=====	L.	
TOTALE PARTE II (2)	L.	905.065.003

L'ESERCIZIO 1986 ***

SECONDA
LUOGO A MOVIMENTI FINANZIARI

** SPESE DI COMPETENZA, IMPEGNATE IN PRECEDENTI ESERCIZI **

RIMANENZE INIZIALI DI PRODOTTI	L.	
MATERIE PRIME E MATERIALI DI CONSUMO VIVERI	L.	
RISCONTI INIZIALI DI SPESE PER LOCAZIONI ED UTENZE	L.	
SPESE PER SERVIZI ESTERNI	L.	
SPESE DIVERSE DI AMMINISTRAZIONE	L.	
SPESE PER TRASFERIMENTI	L.	167.029.261
ONERI FINANZIARI	L.	
SPESE DIVERSE	L.	
COSTI PLURIENNALI	L.	
=====	L.	167.029.261
=====		

** PRODUZIONI E MOVIMENTI INTERNI **

ONERI IN NATURA	L.	
=====	L.	
=====		

** TRASF. PASSIVI IN NATURA (CONTRIB. CONCORSI, SOC. C. OBLAZ. IN NATURA) **

=====	L.	
=====		

** AMMORTAMENTI E DEPERIMENTI **

IMMOBILI	L.	
IMPIANTI ATTREZZATURE E MACCHINARI	L.	
AUTOMEZZI, MOBILI E MACCHINE	L.	
DIVERSI	L.	
=====	L.	
=====		

** SVALUTAZIONI E DEPREZZAMENTI **

SVALUTAZIONE CREDITI	L.	
----------------------	----	--

 XI LEGISLATURA — DISEGNI DI LEGGE E RELAZIONI — DOCUMENTI

 PARTE SECONDA
 COMPONENTI CHE NON DANNO LUOGO A MOVIMENTI FINANZIARI

SVALUTAZIONE TITOLI	L.	
DEPREZZAMENTO IMMOBILI, IMPIANTI E MACCHINE	L.	
ELIMINAZIONE IMPIANTI ED ALTRE IMMOBILIZZAZIONI NON AMMORTIZZATE	L.	
=====	L.	
=====		
** ACCANTONAMENTI PER ONERI PRESUNTI DI COMPETENZA **		
IMPOSTE E TASSE DA REGOLARE	L.	
ALTRI ONERI DA DEFINIRE	L.	
ACCANTONAMENTI DIVERSI	L.	
ACCANTONAMENTI A FONDO RISCHI	L.	
=====	L.	
=====		
** QUOTA DELL'ESERC. PER L'ADEGUAMENTO DEL FONDO INDENNITA' ANZ. AL PERS.		
=====	L.	
=====		
** VARIAZIONI PATRIMONIALI STRAORDINARIE **		
SOPRAVVIVENENZE PASSIVE	L.	
INSUSSISTENZE ATTIVE	L.	
=====	L.	
=====		
** ENTRATE ACCERTATE NELL'ESERCIZIO DI PERTINENZA DI SUCCESSIVI ESERC. **		
=====	L.	
=====		
=====		
TOTALE PARTE II (2)	L.	167.029.261

XI LEGISLATURA — DISEGNI DI LEGGE E RELAZIONI — DOCUMENTI

TOTALE GENERALE (1+2)	L. 1.605-718-618	TOTALE GENERALE (1+2)	L. 399-963-261
DISAVANZO ECONOMICO	L.	AVANZO ECONOMICO	L. 1.005-755-357
TOTALE A PAREGGIO	L. 1.605-718-618	TOTALE A PAREGGIO	L. 1.605-718-613

BILANCIO CONSOLIDATO DELL'ESERCIZIO 1984

(Art. 27 - D.P.R. n. 696/1979)

1. Rendiconto finanziario
2. Situazione patrimoniale
3. Conto economico



IL DIRETTORE GENERALE

[Handwritten signature]

XI LEGISLATURA — DISEGNI DI LEGGE E RELAZIONI — DOCUMENTI

***** COMPETENZA ** ENTRATE *****					
G E S T I O N E D I C O M P E					
P R E V I S I O N I					
CODICE	INIZIALI	V A R I A Z I O N I		DEFINITIVE	
		IN AUMENTO	IN DIMINUZIONE		
01 01					
01 02					
01					
02 03					
02 04					
02 05					
02 06					
02					
03 07					
03 08	7.365.000.000			7.365.000.000	
03 09	200.000.000			200.000.000	
03 10	50.000.000			50.000.000	
03	7.615.000.000			7.615.000.000	
E.CORRENTI	7.615.000.000			7.615.000.000	
04 11	110.000.000			110.000.000	
04 12					
04 13					
04 14	11.502.000.000			11.502.000.000	
04	11.612.000.000			11.612.000.000	
05 15					
05 16					
05 17					
05 18					
05					

XI LEGISLATURA — DISEGNI DI LEGGE E RELAZIONI — DOCUMENTI

***** COMPETENZA ** ENTRATE *****					
		G E S T I O N E D I C O M P E			
		P R E V I S I O N I			
CODICE	INIZIALI	V A R I A Z I O N I		DEFINITIVE	
		IN AUMENTO	IN DIMINUIZIONE		
06 19					
06 20					
06 21					
06					
REC./CAPITALE	11.612.000.000				11.612.000.000
07 22	453.500.000				453.500.000
07	453.500.000				453.500.000
IMMORTE GIRO	453.500.000				453.500.000
Dot. Entrate	19.680.500.000				19.680.500.000
Dis. Finanz.	48.892.600.000	12.390.395.033			61.282.995.033
Dot. a pareg.	68.573.100.000	12.390.395.033			80.963.495.033

XI LEGISLATURA — DISEGNI DI LEGGE E RELAZIONI — DOCUMENTI

SOMME ACCERTATE			RESIDUI		
T E N Z A			G E S T I O N E		
RISOSSE	RIMASTE DA RISCUOTERE	TOTALI ACCERTATI	DIFFERENZA SU PREVISIONI COMP IN PIU'	IN MENO	RESIDUO INIZIO ESERCIZIO
47.542.198.765	2.654.062.452	50.196.261.218	40.179.341.857	1.595.080.639	3.536.887.887
374.622.300	500.000	375.122.300	12.664.726	91.042.426	6.777.175
374.622.300	500.000	375.122.300	12.664.726	91.042.426	6.777.175
374.622.300	500.000	375.122.300	12.664.726	91.042.426	6.777.175
52.600.163.300	5.781.206.885	58.381.370.185	40.582.072.473	1.881.202.288	8.440.528.534
52.600.163.300	5.781.206.885	58.381.370.185			

XI LEGISLATURA — DISEGNI DI LEGGE E RELAZIONI — DOCUMENTI

***** COMPETITE ENTRATE *****						
DEI RESIDUI ATTIVI						
CODICE	RISCOSSI	RIMASTI DA RISCUOTERE	TOTALI	VARIAZIONI IN PIU' IN MENO		
06 19						
06 20						
06 21						
06						

E.C./CAPITALE	1.982.348.117	1.554.539.770	3.536.887.887			
07 22	5.547.175	1.230.000	6.777.175			
07	5.547.175	1.230.000	6.777.175			

PARTITE GIRO	5.547.175	1.230.000	6.777.175			

Tot. Entrate	4.321.632.567	4.118.895.967	8.440.528.534			

<u>Dis. Finanz.</u>						
Tot. a pareg.						

XI LEGISLATURA — DISEGNI DI LEGGE E RELAZIONI — DOCUMENTI

***** CASSA ** ENTRATE *****					
G E S T I O N E D I C A S S A					
PREVISIONI	RISCOSSIONI	D I F F E R E N Z E S U P R E V I S I O N I I N P I U ' I N M E N O		TOTALI RESIDUI ATTIVI TERM. ESERCIZIO	
11.438.887.887	49.524.546.883	40.179.101.857	2.093.442.861	4.208.602.222	
460.277.175	380.169.475	12.664.726	92.772.426	1.730.000	
460.277.175	380.169.475	12.664.726	92.772.426	1.730.000	
460.277.175	380.169.475	12.664.726	92.772.426	1.730.000	
20.731.028.534	56.921.795.867	40.281.517.523	4.090.750.190	9.900.102.352	

XI LEGISLATURA — DISEGNI DI LEGGE E RELAZIONI — DOCUMENTI

***** COMPETENZE ** USCITE *****				
G E S T I O N E D I C O M P E				
P R E V I S I O N I				
! CODICE !	! INIZIALI !	! V A R I A Z I O N I !		! DEFINITIVE !
		! IN AUMENTO !	! IN DIMINUZIONE !	
! 01 01 !	! 33.500.000! !	!	!	! 33.500.000! !
! 01 02 !	! 2.347.000.000! !	! 42.000.000! !	!	! 2.389.000.000! !
! 01 03 !	!	!	!	!
! 01 04 !	! 730.000.000! !	! 300.000.000! !	!	! 1.030.000.000! !
! 01 05 !	! 160.000.000! !	!	!	! 160.000.000! !
! 01 06 !	! 25.000.000! !	!	!	! 25.000.000! !
! 01 07 !	! 83.500.000! !	!	!	! 83.500.000! !
! 01 08 !	! 3.360.000.000! !	!	!	! 3.360.000.000! !
! 01 09 !	! 10.000.000! !	! 19.000.000! !	!	! 29.000.000! !
! 01 10 !	! 360.600.000! !	!	!	! 360.600.000! !
! 01 !	! 7.109.600.000! !	! 361.000.000! !	!	! 7.470.600.000! !
! V. CORRENTI !	! 7.109.600.000! !	! 361.000.000! !	!	! 7.470.600.000! !
! 02 11 !	! 54.600.000.000! !	! 10.842.988.144! !	!	! 65.442.988.144! !
! 02 12 !	! 102.000.000! !	! 100.000.000! !	!	! 202.000.000! !
! 02 13 !	!	!	!	!
! 02 14 !	! 6.131.000.000! !	! 1.086.406.889! !	!	! 7.217.406.889! !
! 02 15 !	! 30.000.000! !	!	!	! 30.000.000! !
! 02 !	! 60.863.000.000! !	! 12.029.395.033! !	!	! 72.892.395.033! !
! 03 16 !	!	!	!	!
! 03 17 !	! 97.000.000! !	!	!	! 97.000.000! !
! 03 18 !	!	!	!	!
! 03 19 !	!	!	!	!
! 03 20 !	! 50.000.000! !	!	!	! 50.000.000! !
! 03 !	! 147.000.000! !	!	!	! 147.000.000! !

XI LEGISLATURA — DISEGNI DI LEGGE E RELAZIONI — DOCUMENTI

***** RESIDUI *					
E T E N Z I A			G E S T I O N E		
S O M M E I M P E G N A T E			R E S I D U O		
PAGATE	RINASTE DA PAGARE	TOTALI IMPEGNI	DIFFERENZA SU PREVISIONI COMP. IN PIU'	IN MENO	INIZIO ESERCIZIO
11.822.160	5.120.900	16.943.060		16.556.940	5.570.000
1.532.944.125	678.630.883	2.211.575.008		177.424.992	755.985.532
381.164.077	176.881.052	558.045.129		471.954.871	144.822.878
				160.000.000	
4.900.000		4.900.000		20.100.000	
81.794.475		81.794.475		1.705.525	757.000
2.207.118.633	85.728.954	2.292.847.592		1.067.152.408	132.906.725
81.210		81.210		28.918.790	27.668.823
124.488.302	379.180	124.867.482		235.732.518	600.000
4.344.312.987	946.740.969	5.291.053.956		2.179.546.044	1.068.310.958
4.344.312.987	946.740.969	5.291.053.956		2.179.546.044	1.068.310.958
34.192.886.916	1.502.050.738	35.694.937.654		29.748.050.490	1.657.772.955
17.047.460	21.313.280	38.360.740		163.639.260	
591.431.149		591.431.149		6.625.975.740	2.594.750.589
				30.000.000	
34.801.365.525	1.523.364.018	36.324.729.543		36.567.665.490	4.252.523.544
96.945.090		96.945.090		54.910	
2.181.956		2.181.956		47.818.044	136.165.368
99.127.046		99.127.046		47.872.954	136.165.368

XI LEGISLATURA — DISEGNI DI LEGGE E RELAZIONI — DOCUMENTI

***** COMPETI* USCITE *****						
! DEI RESIDUI PASSIVI						
! CODICE	! PAGATI	! RIMASTI DA PAGARE	! TOTALI	! VARIAZIONI IN PIU*	! IN MENO	!
! 01 01	5.050.000!	520.000 !	5.570.000!	!	!	!
! 01 02	179.856.992!	576.128.540 !	755.985.532!	!	!	!
! 01 03	!	!	!	!	!	!
! 01 04	141.827.165!	2.995.713 !	144.822.878!	!	!	!
! 01 05	!	!	!	!	!	!
! 01 06	!	!	!	!	!	!
! 01 07	757.000!	!	757.000!	!	!	!
! 01 08	96.630.725!	36.276.000 !	132.906.725!	!	!	!
! 01 09	521!	27.668.302 !	27.668.823!	!	!	!
! 01 10	600.000!	!	600.000!	!	!	!
! 01	424.722.403!	643.588.555 !	1.068.310.958!	!	!	!
! U. CORRENTI	424.722.403!	643.588.555 !	1.068.310.958!	!	!	!
! 02 11	718.202.128!	939.570.827 !	1.657.772.955!	!	!	!
! 02 12	!	!	!	!	!	!
! 02 13	!	!	!	!	!	!
! 02 14	73.501.857!	2.521.248.732 !	2.594.750.589!	!	!	!
! 02 15	!	!	!	!	!	!
! 02	791.703.985!	3.460.819.559 !	4.252.523.544!	!	!	!
! 03 16	!	!	!	!	!	!
! 03 17	!	!	!	!	!	!
! 03 18	!	!	!	!	!	!
! 03 19	!	!	!	!	!	!
! 03 20	!	136.165.368 !	136.165.368!	!	!	!
! 03	!	136.165.368 !	136.165.368!	!	!	!

XI LEGISLATURA — DISEGNI DI LEGGE E RELAZIONI — DOCUMENTI

***** CASSA ** USCITE *****					
=====					
! G E S T I O N E D I C A S S A !					
=====					
!	!	!	!	!	
!	!	!	D I F F E R E N Z E	! TOTALI RESIDUI!	
!	!	!	S U P R E V I S I O N I !	! PASSIVI !	
!	!	!	IN PIU' !	! IN MENO !	
!	!	!	!	! TERM.ESERCIZIO!	
=====					
!	39.070.000!	16.872.160!	!	22.197.840!	5.640.900!
!	2.644.985.532!	1.712.801.117!	!	932.184.415!	1.254.759.623!
!	!	!	!	!	!
!	1.168.822.878!	522.991.242!	!	645.831.636!	179.876.765!
!	160.000.000!	!	!	160.000.000!	!
!	25.000.000!	4.900.000!	!	20.100.000!	!
!	83.257.000!	82.551.475!	!	705.525!	!
!	3.312.906.725!	2.303.749.363!	!	1.009.157.362!	122.004.954!
!	56.668.823!	81.731!	!	56.587.092!	27.668.302!
!	361.200.000!	125.088.302!	!	236.111.698!	379.180!
=====					
!	7.851.910.958!	4.769.035.390!	!	3.082.875.568!	1.590.329.524!

!	7.851.910.958!	4.769.035.390!	!	3.082.875.568!	1.590.329.524!

!	65.600.761.099!	34.911.069.044!	!	30.689.672.055!	2.441.621.565!
!	202.000.000!	17.047.460!	!	184.952.540!	21.313.280!
!	!	!	!	!	!
!	8.312.157.478!	664.933.006!	!	7.647.224.472!	2.521.248.732!
!	30.000.000!	!	!	30.000.000!	!
=====					
!	74.144.918.577!	35.593.069.510!	!	38.551.849.067!	4.984.183.577!
!	!	!	!	!	!
!	97.000.000!	96.945.090!	!	54.910!	!
!	!	!	!	!	!
!	!	!	!	!	!
!	186.165.368!	2.181.956!	!	183.983.412!	136.165.368!
=====					
!	283.165.368!	99.127.046!	!	184.038.322!	136.165.368!

XI LEGISLATURA — DISEGNI DI LEGGE E RELAZIONI — DOCUMENTI

***** COMPETENZE ** USCITE *****			
		G E S T I O N E D I C O M P E	
		P R E V I S I O N I	
! CODICE !	! INIZIALI !	! V A R I A Z I O N I !	
		! IN AUMENTO !	! IN DIMINUIZIONE !
		! D E F I N I T I V E !	
! U.C./CAPITALE!	61.010.000.000!	12.029.395.033!	! 73.039.395.033!
! 04 21 !	! 453.500.000!	!	! 453.500.000!
! 04 !	! 453.500.000!	!	! 453.500.000!
! PARTITE CIRO!	! 453.500.000!	!	! 453.500.000!
! Tot.uscite !	! 68.573.100.000!	! 12.390.395.033!	! 80.963.495.033!
Avanzo fin.			
Tot.a parag.	68.573.100.000	12.390.395.033	80.963.495.033

XI LEGISLATURA — DISEGNI DI LEGGE E RELAZIONI — DOCUMENTI

						***** RESIDUI *	
S T E N Z I A						G E S T I O N E	
S O M M E I M P E G N A T E						R E S I D U O	
PAGATE	RIMASTE DA PAGARE	TOTALI IMPEGNI	DIFFERENZA SU PREVISIONI COMP.		INIZIO ESERCIZIO		
			IN PIU'	IN MENO			
34.900.492.571	1.523.364.018	36.423.856.589		36.615.538.444	4.388.688.912		
287.271.464	87.850.836	375.122.300	12.664.726	91.042.426	189.377.919		
287.271.464	87.850.836	375.122.300	12.664.726	91.042.426	189.377.919		
287.271.464	87.850.836	375.122.300	12.664.726	91.042.426	189.377.919		
39.532.077.022	2.557.955.823	42.090.032.845	12.664.726	38.886.126.914	5.646.377.789		
13.068.086.278	3.223.251.062	16.291.337.340					
52.600.163.300	5.781.206.885	58.381.370.185					

 XI LEGISLATURA — DISEGNI DI LEGGE E RELAZIONI — DOCUMENTI

***** COMPETE** USCITE *****					
DEI RESIDUI PASSIVI					
	PAGATI	RIMASTI DA PAGARE	TOTALI	VARIAZIONI	
				IN PIU'	IN MENO
U.C/CAPITALE	791.703.985	3.596.984.927	4.388.688.912		
04 21	44.575.789	144.802.130	189.377.919		
04	44.575.789	144.802.130	189.377.919		
PARTITE GIRO	44.575.789	144.802.130	189.377.919		
Tot.uscite	1.261.002.177	4.385.375.612	5.646.377.789		
Avanzo fin.					
Tot.a pareg.					

XI LEGISLATURA — DISEGNI DI LEGGE E RELAZIONI — DOCUMENTI

```

***** CASSA ** USCITE *****
=====
!           G E S T I O N E   D I   C A S S A           !
=====
!           !           !           D I F F E R E N Z E   ! TOTALI RESIDUI!
!           !           !           S U P R E V I S I O N I ! PASSIVI      !
! PREVISIONI ! PAGAMENTI !           I N P I U '   !           I N M E N D   ! TERM.ESERCIZIO!
=====
! 74.428.083.945! 35.692.196.556!           ! 38.735.887.389! 5.120.348.945!
=====
! 642.877.919! 331.847.253!           ! 311.030.666! 232.652.966!
=====
! 642.877.919! 331.847.253!           ! 311.030.666! 232.652.966!
=====
! 642.877.919! 331.847.253!           ! 311.030.666! 232.652.966!
=====
! 82.922.872.622! 40.793.079.199!           ! 42.129.793.523! 6.943.331.435!
=====

```

CONTO ECONOMICO CONSOLIDATOParte

Entrate e spese

TITOLO I
 Entrate Contributive

Cat. 1° - Aliquote contributive a carico dei datori di lavoro e/o degli iscritti	L.
Cat. 2° - Quote di partecipazione degli iscritti all'onere di specifici che gestioni	"

TITOLO II
 Entrate derivanti da trasferimenti correnti

Cat. 3° - Trasferimenti dallo Stato	L.
Cat. 4° - Trasferimenti dalle Regioni	"
Cat. 5° - Trasferimenti da Comuni e Provincie	"
Cat. 6° - Trasferimenti da altri Enti	"

TITOLO III
 Altre entrate

Cat. 7° - Entrate derivanti dalla vendita di beni o dalla prestazione di servizi	L.
Cat. 8° - Redditi e proventi patrimoniali	" 7.608.634.162
Cat. 9° - Poste correttive e compensative di spese correnti	" 122.015.471
Cat. 10° - Entrate non classificabili in altre voci	" 79.337.034
Totale parte prima (1)	L. 7.809.986.667

SOLIDATO DELL'ESERCIZIO 1984

(Art. 37 D.P.R. n.695/1979)

e prima

finanziarie correnti

TITOLO I
Spese correnti

Cat. 1° - Spese per gli organi dell'Ente	L.	16.943.050
Cat. 2° - Oneri per il personale in attività di servizio	"	2.211.575.008
Cat. 3° - Oneri per il personale in quiescenza	L.	-
Cat. 4° - Spese per l'acquisto di beni di consumo e servizi	"	558.045.129
Cat. 5° - Spese per prestazioni istituzionali	"	
Cat. 6° - Trasferimenti passivi	"	4.900.000
Cat. 7° - Oneri finanziari	L.	81.794.475
Cat. 8° - Oneri tributari	"	2.292.847.592
Cat. 9° - Poste correttive e compensative di entrate correnti	"	81.210
Cat. 10° - Spese non classificabili in altre voci	"	124.867.482
Totale parte prima (1)	L.	5.291.053.956

Parte sec

Componenti che non danno luogo

A) Entrate accertate in precedenti esercizi di pertinenza dell'esercizio:

- Contributi o premi per le prestazioni istituzionali L.
- Trasferimenti (contributi, oblazioni, ecc.) "
- Redditi e proventi patrimoniali "
- Vendite di prodotti e di materiali diversi "
- Vendite di pubblicazioni "
- Prestazioni di particolari servizi "
- Ricavi pluriennali "

L.

.....

E) Produzioni e movimenti interni:

- Prodotti in natura impianti ed altre immobilizzazioni ottenuti con mezzi propri da capitalizzare

L.

L.

.....

C) Trasferimenti attivi in natura (oblazioni, lasciti, donazioni in natura

L.

L.

.....

onda

o a movimenti finanziari

A) Spese di competenza, impegnate in precedenti esercizi:

- Rimanenze iniziali di prodotti	L.	
- Materie prime e materiali di consumo viveri	"	
- Risconti iniziali di spese per locazioni ed utenze	"	
- Spese per servizi esterni	"	
- Spese diverse di amministrazione	"	
- Spese per trasferimenti	"	167.029.261
- Oneri finanziari	"	
- Spese diverse	"	
- Costi pluriennali	"	
		<hr/>
	L.	167.029.261
	

B) Produzioni e movimenti interni:

- Oneri in natura	L.	
		<hr/>
	L.	
	

C) Trasferimenti passivi in natura (contributi, concorsi, soccorsi e obbligazioni in natura)

	L.	
		<hr/>
	L.	
	

D) <u>Variazioni patrimoniali straordinarie:</u>	
- Sopravvenienze attive	L. 322.693.567
- Insussistenze passive	" 2.951.774
- Proventi da rivendite terreni a coltivatori diretti	" 1.793.714.243
- Spese accessorie sostenute e recuperate nel prezzo di rivendita dei terreni	" 607.104.312

L. 2.726.463.896

=====

E) Spese impegnate di competenza di successivi esercizi

L.

L.

=====

D) Ammortamenti e deperimenti:

- Immobili	L.	
- Impianti attrezzature e macchinari	"	
- Automezzi, mobili e macchine	"	31.287.600
- Diversi	"	

	L.	31.287.600
		=====

E) Svalutazioni e deprezzamenti:

- Svalutazione crediti	L.	
- Svalutazione titoli	"	
- Deprezzamento immobili, impianti, macchine	"	
- Eliminazione impianti ed altre immo- bilizzazioni non ammortizzati	"	

	L.	
		=====

F) Accantonamenti per oneri presunti di competenza:

- Imposte e tasse da regolare	L.	
- Altri oneri da definire	"	
- Accantonamenti diversi	"	
- Accantonamenti a fondo rischi	"	

	L.	
		=====

G) Quota dell'esercizio per l'adeguamento del fondo indennità anzianità personale

L.	135.741.000

L.	135.741.000
	=====

Totale parte seconda (2)	£. 2.726.463.896 =====
Totale generale (1+2)	£.10.536.450.563
Disavanzo economico	-
Totale a pareggio	£.10.536.450.563 =====

H) Variazioni patrimoniali straordinarie:

- Sopravvenienze passive	L. 7.469.000
- Insussistenze attive	"
- Spese notarili, ecc. per acquisti e rivendite terreni	" 614.272.002

L. 621.741.002

=====

I) Entrate accertate nell'esercizio di
pertinenza di successivi esercizi

L.

L.

=====

Totale parte seconda (2)

L. 955.798.863

=====

Totale generale (1+2)

£. 6.246.852.819

Avanzo economico

£. 4.289.597.744

Totale a pareggio

£.10.536.450.563

=====

XI LEGISLATURA — DISEGNI DI LEGGE E RELAZIONI — DOCUMENTI

SITUAZIONE PATRIMONIALE CONSOLIDATA AL 31 DICEMBRE 1984

N. Conti	A T T I V I T A'	C O N S I S T E N Z E		D I F F E R E N Z E	
		al 1° 1. 1984	al 31.12.1984	in più	in meno
I	DISPONIBILITA' LIQUIDE	75.452.065.414	91.580.782.082	18.203.417.907	2.074.701.239
II	RESIDUI ATTIVI	8.440.528.534	9.900.102.852	1.594.613.617	135.039.299
III	CREDITI BANCARI E FINANZIARI	281.676.967.603	309.925.543.034	28.550.127.321	301.551.890
IV	RIMANENZE ATTIVE D'ESERCIZIO	—	—	—	—
V	INVESTIMENTI MOBILIARI	—	—	—	—
VI	IMMOBILI	878.081.362	788.391.036	—	89.690.326
VII	IMMOBILIZZAZIONI TECNICHE	272.967.374	310.771.754	37.804.380	—
VIII	ALTRI COSTI PLURIENNALI	—	—	—	—
	TOTALE ATTIVITA'	366.720.610.287	412.505.590.758	48.385.963.225	2.600.982.754
IX	DEFICIT PATRIMONIALE	—	—	—	—
	TOTALI A PARTEGGIO	366.720.610.287	412.505.590.758	48.385.963.225	2.600.982.754
X	CONTI D'ORDINE	26.057.107.570	29.757.183.563	3.700.075.993	—

XI LEGISLATURA — DISEGNI DI LEGGE E RELAZIONI — DOCUMENTI

N. Conti	P A S S I V I T A'	C O N S I S T E N Z E		D I P P E R E N Z E	
		al 1° 1. 1984	al 31.12.1984	in più	in meno
I	DEBITI DI TESORERIA				
II	RESIDUI PASSIVI	5.646.377.789	6.943.331.435	1.296.953.646	
III	DEBITI BANCARI E FINANZIARI	2.068.731.450	2.013.767.800	41.981.440	96.945.090
IV	RIMANENZE PASSIVE D'ESERCIZIO	—	—	—	—
V	FONDI DI ACCANTONAMENTI VARI	3.437.577.808	3.660.239.299	222.661.491	—
VI	POSTE RETTIFICATIVE DELL'ATTIVO	413.032.367	443.763.607	30.731.240	—
	TOTALE PASSIVITA'	11.565.719.414	13.061.102.141	1.592.327.817	96.945.090
VII	PATRIMONIO NETTO	355.154.890.873	399.444.488.517	44.289.597.744	—
	TOTALE A PARTEGGIO	366.720.610.287	412.505.590.758	45.881.925.561	96.945.090
VIII	CONTI D'ORDINE	26.057.107.570	29.757.183.563	3.700.075.993	—

XI LEGISLATURA — DISEGNI DI LEGGE E RELAZIONI — DOCUMENTI

ALLEGATO I

SITUAZIONE AMMINISTRATIVA AL 31 DICEMBRE 1984

	GESTIONE ORDINARIA	GESTIONE INTERVENTI DEGLI ENTI DI SVILUPPO	T O T A L E
Consistenza della cassa all'inizio dell'esercizio	60.944.879.382	16.507.186.032	75.452.065.414
Riscossioni			
in c/competenza	52.500.106.761	100.056.539	52.600.163.300
in c/ residui	3.690.094.564	631.538.003	4.321.632.567
Pagamenti			
in c/competenza	39.859.185.673	731.594.542	56.921.735.867
in c/residui	1.211.500.320	672.891.149	39.532.077.022
Avanzo della cassa alla fine dell'esercizio	40.070.586.193	49.501.857	1.261.002.177
	77.054.394.514	722.393.006	40.793.079.199
Residui attivi			
degli esercizi precedenti dell'esercizio	2.520.186.524	16.515.387.568	91.590.792.082
degli esercizi precedenti dell'esercizio	4.583.541.270	1.599.709.443	4.119.895.967
Residui passivi			
degli esercizi precedenti dell'esercizio	7.109.127.794	1.192.265.615	5.781.205.935
	1.827.850.880	2.790.975.058	9.900.102.852
Avanzo di amministrazione alla fine dell'esercizio	2.557.955.823	2.557.524.732	4.385.375.612
	4.385.806.703	2.557.955.823	6.943.331.435
	79.787.715.605	16.749.837.894	94.537.553.499

Consistenza della cassa all'inizio dell'esercizio

Riscossioni
 { in c/competenza
 { in c/ residui

Pagamenti
 { in c/competenza
 { in c/residui

Avanzo della cassa alla fine dell'esercizio

Residui attivi
 { degli esercizi precedenti
 { dell'esercizio

Residui passivi
 { degli esercizi precedenti
 { dell'esercizio

Avanzo di amministrazione alla fine dell'esercizio