

SENATO DELLA REPUBBLICA

— XI LEGISLATURA —

Doc. XV
n. 76

ALLEGATO

RELAZIONE DELLA CORTE DEI CONTI

AL PARLAMENTO

sulla gestione finanziaria degli Enti sottoposti a controllo
in applicazione della legge 21 marzo 1958, n. 259

CASSA PER LA FORMAZIONE DELLA PROPRIETÀ CONTADINA

(Esercizi 1982, 1983, 1984, 1985, 1986, 1987, 1988 e 1989)

Comunicata alla Presidenza l'11 marzo 1994

VOLUME II

11-CDC-ENT-0076-0/II

I N D I C E**VOLUME II***DOCUMENTI ALLEGATI.**Esercizio 1985:*

Relazione del Consiglio di amministrazione	Pag.	7
Relazione del Collegio dei revisori	»	43
Bilancio consuntivo	»	75

Esercizio 1986:

Relazione del Consiglio di amministrazione	»	213
Relazione del Collegio dei revisori	»	247
Bilancio consuntivo	»	269

Esercizio 1987:

Relazione del Consiglio di amministrazione	»	411
Relazione del Collegio dei revisori	»	445
Bilancio consuntivo	»	469

CASSA PER LA FORMAZIONE DELLA PROPRIETÀ CONTADINA

**BILANCIO CONSUNTIVO
DELL'ESERCIZIO FINANZIARIO 1985**

RELAZIONE
DEL CONSIGLIO DI AMMINISTRAZIONE

CONTO CONSUNTIVO DELL'ESERCIZIO 1985

RELAZIONI ED ALTRI ELABORATI:

- .. Estratto verbale adunanza del Consiglio di Amministrazione del 29.4.1986
- .. Relazione del Presidente
- Relazione del Collegio dei Revisori

ESTRATTO

V E R B A L E

dell'adunanza del Consiglio di Amministrazione della Cassa per la formazione della proprietà contadina, convocato per il giorno 29 aprile 1986, ore 10.

- - - - -

Il giorno 29 aprile 1986, alle ore 10,15, si è riunito, debitamente convocato, il Consiglio di Amministrazione della Cassa per la formazione della proprietà contadina, presso gli Uffici della Cassa stessa, Via Nizza, 128, per discutere il seguente :

ORDINE DEL GIORNO

- 1) Approvazione del verbale della riunione del 27.3.1986;
- 2) Conto consuntivo dell'esercizio 1985;
- 3) Proposte di acquisto di terreni;
- 4) Rinvio annualità di ammortamento rate terreni;
- 5) Convenzione Direttore Generale Dr. Carlo Cocco;
- 6) Convenzione incarico temporaneo Direttore Generale Dr. Giovanni Polito;
- 7) Personale :
 - a) bandi concorsi interni;
 - b) contrattazione articolata 1986;
 - c) archivista dattilografa Cremona Paola - superamento periodo di prova;
- 8) Varie ed eventuali.

Sono presenti:

- l'Avv. Nicola Rotolo, Presidente della Cassa per la formazione della proprietà contadina, nominato con D.M. 31.10.1984, registrato alla Corte dei Conti il 30.11.1984.

- il Geom. Vincenzo D'Urso, Vice-Presidente della Cassa per la formazione della proprietà contadina, nominato con D.M. 31.10.1984, registrato alla Corte dei Conti il 30.11.1984.

Sono altresì presenti i signori Consiglieri :

- il Dr. Nicola Meola, rappresentante il Ministero del Bilancio e della Programmazione Economica;
- il Dr. Mario Ravalli, rappresentante la Lega Nazionale Cooperative e Mutue;
- il Dr. Gaetano Varano, rappresentante la Confederazione Nazionale Coltivatori Diretti;
- il Geom. Giambattista Reggiani, rappresentante la Confederazione Nazionale Coltivatori Diretti;
- il Dr. Adolfo Ghiselli, rappresentante la Confederazione Generale dell'Agricoltura;
- il Dr. Alfonso Pascale, rappresentante la Confederazione Italiana Coltivatori;
- il P.A. Giuseppino Cappai, in rappresentanza del personale della Cassa per la formazione della proprietà contadina.

Assistono alla seduta per il Collegio dei Revisori dei Conti il Dr. Ugo Cessari, Presidente, rappresentante la Corte dei Conti; la Dr.ssa Silvana Italia Amadori, componente, rappresentante il Ministero del Tesoro; il Dr. Elio Borello e la Dr.ssa Maria Teresa De Liguoro, rappresentanti il Ministero dell'Agricoltura e delle Foreste.

Assenti giustificati :

- il Dr. Raffaele Lauria e la Dr.ssa Angela Maria Storaci, rappresentanti il Ministero del Tesoro;

- il Dr. Angelo Masi ed il Dr. Camillo De Fabritiis, rappresentanti il Ministero dell'Agricoltura e delle Foreste;
- il Dr. Daniele Alni ed il Dr. Mariano Landi, rappresentanti le Regioni;
- il Dr. Giuliano Vecchi, rappresentante la Confederazione Cooperative Italiane;
- il Dr. Giulio Baffigo, componente del Collegio dei Revisori dei Conti, rappresentante il Ministero del Tesoro;
- il Dr. Sergio Annunziata, Vice-Procuratore Generale della Corte dei Conti, designato al controllo della "Cassa".

E' presente il Dr. Giovanni Polito, Direttore Generale f.f. della "Cassa".

Svolge le funzioni di Segretario del Consiglio di Amministrazione il Dr. Edoardo Iannuzzi, nominato dal Consiglio di Amministrazione del 24.1.1985, con deliberazione n° 1.

Assume la presidenza dell'adunanza, ai sensi dell'art. 5 dello Statuto, approvato con D.P.R. 1.12.1982, n° 1168, il Presidente, che constatata la presenza della maggioranza dei componenti del Consiglio di Amministrazione, dichiara validamente aperta la seduta.

OMISSIS

DETERMINAZIONE N. 24

Il Presidente propone di passare alla discussione sull'argomento posto al punto 2) dell'Ordine del Giorno, riguardante il Conto consuntivo dell'esercizio 1985 ed invita il dr. Polito a riferire in merito.

Il dr. Polito espone sinteticamente gli elementi più salienti della relazione della Presidenza al Conto consuntivo dell'esercizio 1985, in precedenza inviata ai signori Consiglieri e Revisori dei Conti, illustrando le poste del conto stesso (All. "A"). Successivamente il Presidente del Collegio dei Revisori dà lettura della relazione del Collegio dei Revisori dei Conti al conto consuntivo 1985, ponendo in risalto gli elementi più significativi del bilancio medesimo (All. "B").

Dopo di che il Presidente ringrazia il dr. Cessari ed apre la discussione sugli elaborati relativi al conto consuntivo.

Sull'argomento si svolge ampio ed approfondito dibattito, cui partecipano Consiglieri e Revisori dei Conti ed al termine del quale il Presidente invita gli amministratori a deliberare sugli elaborati costituenti il conto consuntivo chiuso al 31 dicembre 1985.

IL CONSIGLIO DI AMMINISTRAZIONE

VISTA la legge 20 marzo 1975, n.70, recante norme sul riordinamento degli enti pubblici;

VISTO il D.P.R. 6 gennaio 1978, n.13, concernente la conferma, a' sensi dell'art.3 della citata legge n.70/1975, della Cassa per la formazione della proprietà contadina;

VISTO il D.P.R. 18 dicembre 1979, n.696, artt. 32 e 39, concernente l'approvazione del regolamento per la classificazione delle entrate e delle spese e per l'amministrazione e la contabilità degli enti pubblici;

VISTO il progetto del conto consuntivo dell'esercizio 1985 comprendente per ciascuna delle due gestioni (istituzionale ed interventi degli enti di sviluppo nella formazione della proprietà coltivatrice) il rendiconto finanziario sia per la parte di competenza sia per quella dei residui; la situazione patrimoniale; il conto economico; il bilancio consolidato e l'annessa situazione amministrativa;

UDITA la relazione del Presidente;

UDITA la relazione del Collegio dei Sindaci che esprime parere favorevole all'approvazione del predisposto conto consuntivo dell'esercizio 1985;

PRESO ATTO dei risultati della gestione dell'Ente;

DELIBERA

- 1) di approvare il Conto consuntivo chiuso al 31 dicembre 1985 costituito dai prescritti elaborati e relative relazioni, nelle seguenti risultanze complessive:

RENDICONTO FINANZIARIOGESTIONE DI COMPETENZA

<u>Entrate</u>	<u>Prev.definitive</u>	<u>Accertamenti</u>	<u>Da riscuotere</u>
Correnti	8.005.000.000	8.155.250.084	2.755.001.394
In c/capitale	61.712.000.000	60.930.834.187	2.809.616.681
Partite di giro	562.000.000	596.003.107	58.709.105
	<hr/>		
	70.279.000.000	69.682.087.378	5.623.327.180
Disavanzo finanz.	85.576.323.911		
	<hr/>		
	155.855.323.911	69.682.087.378	5.623.327.180

<u>Spese</u>	<u>Prev.definitive</u>	<u>Impegni</u>	<u>Da pagare</u>
Correnti	9.515.500.000	8.130.450.113	1.153.535.038
In c/capitale	145.777.823.911	35.002.335.781	1.644.135.715
Partite di giro	562.000.000	596.003.107	247.387.805
	<hr/>		
	155.855.323.911	43.728.789.001	3.045.058.558

GESTIONE RESIDUIResidui attivi

Residui anno 1984 e precedenti	£	9.900.102.852
Riscossi nel 1985	£	4.654.167.856
Rimasti da riscuotere	£	5.245.934.996
Residui dell'esercizio 1985	£	5.623.327.180
Totale residui attivi	£	<u>10.869.262.176</u>

Residui passivi

Residui anno 1984 e precedenti	£	6.943.331.435
Pagati nel 1985	£	2.698.453.966
Rimasti da pagare	£	4.244.877.469
Residui dell'esercizio 1985	£	3.045.058.558
Totale residui passivi	£	<u>7.289.936.027</u>

SITUAZIONE AMMINISTRATIVA

Avanzo di amministrazione:

- Gestione istituzionale	£	104.923.744.929
- Gestione interventi degli Enti di Sviluppo	£	15.567.106.947
Totale	£	<u>120.490.851.876</u>

RENDICONTO PATRIMONIALE

	<u>Consistenza al</u> <u>31.12.1984</u>	<u>Variazioni</u>	<u>Consistenza al</u> <u>31.12.1985</u>
Attività	412.505.590.758	+51.337.261.235	463.842.851.993
Passività	13.061.102.141	+ 716.660.415	13.777.762.556
Patrimonio netto	399.444.488.617	+ 50.620.600.820	450.065.089.437

- 2) di destinare l'avanzo economico di £ 401.936.598 = , conseguito nella gestione ordinaria, e di £ 218.664.222 = , conseguito nella gestione "Interventi degli enti di sviluppo" in aumento delle rispettive dotazioni;
- 3) di disporre l'invio dei documenti costituenti il Conto consuntivo stesso, le anzidette relazioni ed annessi elaborati, unitamente alla presente deliberazione, ai Ministeri dell'Agricoltura e delle Foreste e del Tesoro, nonchè alla Corte dei Conti.

La presente delibera viene redatta, letta e confermata seduta stante dal Consiglio di Amministrazione.

IL SEGRETARIO
[Signature]



IL PRESIDENTE
[Signature]

RELAZIONE DEL PRESIDENTE AL CONTO CONSUNTIVO 1985

- 1) Introduzione: Considerazioni generali sull'economia agricola italiana nel 1985.

L'andamento dell'economia agricola dell'anno 1985, in linea generale, non è stato favorevole per la nostra agricoltura, che ha dovuto scontare pesanti avversità atmosferiche e la penalizzante incidenza dei nuovi orientamenti della politica agricola comunitaria. Si è verificato, infatti, un ulteriore calo della produzione (1,4%), determinato in notevole misura dall'andamento climatico, caratterizzato da un inverno eccezionalmente rigido, che ha provocato danni considerevoli alla olivicoltura, soprattutto in Toscana ed Umbria, ed alla orto-floro-frutticoltura e viticoltura in molte aree centro-settentrionali, e dal mutato orientamento della CEE, che ha modificato completamente la sua politica agricola, adottando misure restrittive tendenti a limitare le produzioni agricole mediante il congelamento dei prezzi, l'applicazione di quota di produzione per il latte e la proposta di una tassa di corresponsabilità sui prodotti eccedentari.

D'altra parte, il deficit agro-alimentare ha raggiunto un livello veramente preoccupante (11.000 miliardi di lire), con un incremento di oltre il 30%, contribuendo notevolmente al disavanzo della nostra bilancia commerciale.

Nello stesso tempo, tuttavia, il tasso di inflazione ha continuato a scendere, riducendosi all'8,8%, ma rimanendo sempre superiore a quello medio della Comunità (5,1%).

Gli investimenti fondiari a lungo termine hanno segnato il passo, ad eccezione di occasionali riprese per quanto concerne l'impianto di nuovi frutteti, vigneti ed oliveti, come pure il mercato dei terre

ni è rimasto piuttosto stazionario, anche se in talune zone, specialmente della Lombardia e dell'Emilia, i prezzi hanno segnato una momentanea flessione per aziende di consistenti dimensioni offerte in vendita soprattutto da parte di enti pubblici, mentre in altre zone del centro-meridione si è verificato un lieve incremento dei prezzi stessi, in particolar modo per i terreni di maggiore redditività.

Il volume del credito agrario di miglioramento, secondo stime attendibili, sarebbe aumentato del 15%, mentre quello di esercizio del 17%. Quindi l'approvvigionamento dei capitali è cresciuto, in termini reali, di 7 - 9 punti percentuali, con tassi di interesse, agevolati o meno, tendenti ad una graduale riduzione.

Le forze di lavoro occupate in agricoltura, infine, secondo le ultime rilevazioni, sarebbero diminuite del 5,4%. Sarebbero cioè uscite dall'agricoltura ben 131.000 unità (cioè il doppio quasi del dato medio rilevato negli ultimi dieci anni). Tale calo può essere attribuito più all'età che ad impieghi extra-agricoli, anche se da parte dei giovani si è accentuata la tendenza di ritorno alla terra.

2) Obiettivi conseguiti.

In questo quadro certamente sfavorevole per l'agricoltura italiana, che non riesce ancora a decollare, la "Cassa", con l'insediamento degli Organi statutarî, ha dato un nuovo, vigoroso impulso alle sue attività istituzionali, accelerando al massimo le complesse procedure istruttorie in collaborazione con le Regioni, grazie anche al costante im-

pegno degli amministratori e del personale assolutamente insufficiente se si considera che copre appena il 60% dell'organico.

I dati appresso riportati illustrano più analiticamente l'attività svolta nel 1985.

In linea generale si può affermare che sono stati accorciati notevolmente i tempi di attesa per l'avvio dell'istruttoria tecnico-economica delle domande presentate sia da parte di singoli coltivatori che di cooperative agricole.

Nel corso dell'esercizio sono state approvate dal Consiglio di Amministrazione ben 465 iniziative, per ha. 13.305 e per un importo di circa 96 miliardi di lire (tre volte quello dell'anno precedente), con un investimento medio per ettaro di circa 7,2 milioni.

Sono in corso di istruttoria complessivamente 935 richieste di intervento per un importo presuntivo di oltre 350 miliardi di lire.

Tenuto presente che con le pratiche deliberate sono state impegnate provvisoriamente tutte le disponibilità del bilancio preventivo, appare evidente che per poter proseguire nell'attività sin qui svolta sono necessari cospicui, ulteriori apporti finanziari per i quali, come è noto, il Ministro dell'Agricoltura ha dato ampie assicurazioni nel quadro dei finanziamenti pluriennali a favore dell'agricoltura in corso di esame presso il Parlamento.

Inoltre, sono state svolte numerose e complesse pratiche concernenti gli espropri, le fidejussioni, i trasferimenti di diritti, ecc., esplicando contemporaneamente una costante e capillare attività di assistenza tecnica agli assegnatari.

Rimane da risolvere una grossa questione, di cui è già a conoscenza il Consiglio di Amministrazione, e cioè quella relativa all'istruttoria legale delle pratiche deliberate ed alla stipula dei relativi atti notarili di compravendita dei terreni. In merito è stata evidenziata più volte la carenza di personale addetto a tale funzione, prospettando anche alcune soluzioni per poter ovviare a tale annoso problema che condiziona fortemente l'attività della Cassa e che comporta inevitabilmente residui passivi.

GESTIONE ISTITUZIONALE

Le richieste di intervento presentate da singoli coltivatori, al 31/12/1984 risultavano n. 1098 per ha 30.177 per £. 309.355 milioni.

Nell'anno 1985 sono pervenute alla Cassa altre n. 833 domande per ha 19.609 per £. 236.427 milioni.

Nel corso dell'esercizio 1985 è stata definita l'istruttoria tecnica di n. 1051 iniziative per ha 29.436 e per £. 267.127 milioni, nel rispetto delle direttive e dei criteri stabiliti dal Consiglio e cioè con preferenza agli acquisti di terreni ricadenti in zone montane, collinari e interne ad economia depressa, e con le priorità previste dalle leggi speciali (terremotati, prelazioni e profughi).

Delle predette pratiche, n. 456 per ha 12.138 per £. 88.101 milioni sono state deliberate favorevolmente dal Consiglio di Amministrazione, mentre le rimanenti 595 per ha 17.298 per £. 179.026 milioni si riferiscono ad iniziative respinte o rinunciate dagli interessati.

Alla data del 31/12/1985, rimangono, pertanto, in corso di istruttoria o da istruire n. 881 iniziative per ha 20.350 e per £. 278.655 milioni.

Le richieste presentate, invece, da Cooperative Agricole di conduzione, sempre alla data del 31/12/1984 risultavano n. 55 per ha 5.883 per £. 64.858 milioni.

Nell'anno 1985 sono pervenute alla cassa altre 34 richieste di intervento per ha 4.222 e per £. 55.213 milioni.

Alla fine dell'esercizio 1985 risulta definita l'istruttoria tecnica di complessive n. 35 iniziative per ha 3.648 per £. 35.656 milioni, secondo i criteri e le direttive impartite dal Consiglio ed in particolare con preferenza a cooperative di recente costituzione; cooperative che posseggano terreni in proprietà e ne conducano altri in affitto o ad altro titolo e che intendono acquistare ed i cui redditi concorrano alla formazione del bilancio, cooperative i cui soci, in base ai

dati di bilancio, percepiscono redditi da lavoro mediamente più bassi dei salari delle cooperative bracciantili, nonchè dei soci di altre cooperative richiedenti.

Delle predette pratiche, n. 9 per ha 1167 e £. 7845 milioni risultano deliberate favorevolmente; dal Consiglio di Amministrazione; n.26 per ha 2481 e £. 27.811 milioni sono state rinunciate e respinte.

Pertanto, alla data del 31/12/1985 restano in corso di istruttoria o da istruire n. 54 richieste per ha 6457 e per £. 74.415 milioni.

Complessivamente le iniziative in corso di istruttoria o da istruire, alla data del 31/12/1985, riguardanti sia singoli coltivatori che Cooperative, comportano una richiesta di intervento finanziario per un totale di circa £. 353 miliardi.

Con gli stanziamenti previsti nel bilancio di previsione per il 1986, di £. 85.500 milioni a favore di singoli coltivatori e di £. 21.942 milioni a favore di cooperative, si sta procedendo, sempre sulla base di criteri e direttive stabiliti dal Consiglio di Amministrazione, all'esame ed istruttoria delle numerose domande pervenute.

Tali somme, però, si dimostrano ovviamente del tutto insufficienti per far fronte alla notevole mole delle domande giacenti al 31 dicembre 1985, come innanzi precisato e di quelle che continuano a pervenire con una media mensile di n. 50 per un importo di circa £. 14 miliardi.

E' quindi auspicabile, come già evidenziato nella relazione al rendiconto del 1984, che venga disposto un adeguato rifinanziamento che consenta di rispondere sollecitamente e correntemente alle richieste delle categorie agricole, tenuto conto dell'importanza che assume la rapidità dell'intervento pubblico in periodo di elevato costo del danaro.

L'attività dell'Ente nel 1985 è riassunta nello schema seguente, nel quale i dati relativi sono confrontati con gli analoghi del 1984:

<u>Iniziative esaminate</u>	<u>1984</u>	<u>1985</u>
numero	451	1.086
superficie ettari	12.260	33.084
 <u>Iniziative deliberate da C. di A.</u>		
numero	223	465
superficie ettari	5.474	13.305
spese (in milioni) lire	31.148	95.946
famiglie col. beneficiarie numero	240	582
cooperative agricole	1	9
 <u>Acquisti perfezionati</u>		
numero	194	175
superficie ettari	7.075	4.814
spese (in milioni) lire	35.066	33.381
famiglie colt. beneficiarie numero	203	187
cooperative agricole	8	4
 <u>Riassegnazione e vendita terreni rientrati nella disponibilità della Cassa</u>		
deliberati ettari	85	31
perfezionati numero	9	2
perfezionati ettari	77	3
 <u>Pagamento anticipato del prezzo</u>		
superficie ettari	4.227	5.621
prezzo (in milioni) lire	3.032	4.178
Assegnatari singoli numero	449	277
cooperative	2	4

Le delibere favorevoli del Consiglio nel 1985, hanno quindi interessato 12.138 ettari di terreni, destinati a 582 famiglie coltivatrici e ha 1.167 a 9 cooperative agricole, per un costo complessivo di £. 95.946 milioni, con una incidenza per ettaro di circa 7,2 milioni.

Degli acquisti deliberati, ettari 3.509, pari al 28,90% e £. 43.285 milioni, pari al 49,13%, si riferiscono al territorio dell'Italia settentrionale, mentre ettari 8.629, pari al 71,10% e £. 44.816 milioni, pari al 50,87% si riferiscono all'Italia centrale, meridionale e insulare.

L'investimento medio per famiglie e per unità lavorativa attiva è risultato pari, rispettivamente, a £. 151.376.288 e a £. 56.079.567; valori lievemente superiori a quelli ottenuti per il 1984.

I terreni acquistati ricadono per il 39,32% in zone di pianura, per il 60,06% in zone di collina e per lo 0,62% in zone di montagna. Di essi, il 47,87% è costituito da seminativi semplici, il 35,58% da seminativi irrigui, il 4,07% da vigneti, l'1,68% da oliveti, lo 0,35% da agrumeti, il 2,98% da fruttiferi vari, il 6,36% da boschi, l'1,11% da pascoli, incolti e tare, confermando la tendenza all'acquisto dei terreni in zone collinari interne ad economia depressa.

Sono state effettuate operazioni relative all'arrotondamento di proprietà coltivatrici in favore di n. 198 famiglie, per 5.180 ettari, pari al 42,67% della superficie totale, e per £. 33.140 milioni, pari al 37,62% della spesa totale.

La superficie media delle aziende costituite, compresi i terreni preposseduti, è pari ad ettari 38 circa, con una produzione lorda totale media aziendale di £. 52 milioni circa, e per unità lavorativa attiva di £. 15 milioni circa.

Dai dati sopra riportati, considerata la famiglia tipo di 2,5 u.l., di cui 2 attive, può essere ipotizzato un reddito di lavoro di circa il 30% della P.L.T. media, pari a complessive £. 15.600.000.= e a £. 7.800.000.= per u.l.a.

Le operazioni, in favore di cooperative agricole, hanno riguardato n. 5 cooperative dell'Italia settentrionale per una superficie di ha 318, per £. 3.920 milioni (due di esse acquistano per arrotondamento di ha 1730) e n. 4 riguardano l'Italia centrale, meridionale e insulare per una superficie di ha 849 e per i r e 3.925 milioni (due di esse acquistano per arrotondamento di ha 290).

DATI RIEPILOGATIVI PER IL BILANCIO 1985SINGOLE FAMIGLIE

Richieste in essere al 31/12/84	n.	1.098	ha	30.177	£.	309.355	milioni
Pervenute nel 1985	"	833	"	19.609	"	236.427	"
	n.	1.931	"	49.786	"	545.782	"
Istruite nel 1985:							
Deliberate favorevolmente dal C.A.	n.	456	ha	12.138	£.	88.101	"
Respinte e rinunciate	"	595	"	17.298	"	179.026	"
	n.	1.051	ha	29.436	£.	267.127	"
In corso di istruttoria al 31/12/1985	n.	881	ha	20.350	£.	278.655	"

COOPERATIVE

Richieste in essere al 31/12/84	n.	55	ha	5.883	£.	64.858	"
Pervenute nel 1985	"	34	"	4.222	"	55.213	"
	n.	89	ha	10.105	£.	110.071	"
Deliberate favorevolmente dal C.A.							
Respinte e rinunciate	n.	9	ha	1.167	£.	7.845	"
	"	26	"	2.481	"	27.811	"
	n.	35	ha	3.648	£.	35.656	"
In corso di istruttoria al							
31/12/1985	n.	54	ha	6.457	£.	74.415	"
Fam. e Coop. in corso							
di istruttoria	n.	935	ha	26.807	£.	353.070	"

FAMIGLIE

				%	
Acquisti deliberati	ha	12.138	It. Sett.	ha 3.509	28,90
	£.	88.101		£. 43.285	49,13%
			It. C.M.I.	ha 8.629	71,10
				£. 44.816	100,00
				50,87%	
				100,00	

Famiglia { ha 12.138 : 582 = 20.85.56
£ 88.101 : 582 = 151.376.288

Investimenti medio

U.L.A. { ha 12.138 : 1.571 = 7.72.62
£. 88.101 : 1.571 = 56.079.567

Terreni oggetto di delibera ha 12.138	Pianura	ha	4.773	39,32%
	Collina	"	7.289	60,06%
	Montagna	"	76	0,62%
			12.138	100,00

Qualità di cultura	Semin.	ha	5.811	47,87%
	Sem. irr.	"	4.318	35,58%
	Vigneto	"	495	4,07%
	Oliveto	"	204	1,68%
	Agrumeto	"	42	0,35%
	Frutteto	"	362	2,98%
	Bosco	"	771	6,36%
	Pascolo	"	135	1,11%
		12.138	100,00	

ATTIVITA' INERENTI LE AZIENDE COLTIVATRICI GIA' COSTITUITE
NONCHE' LE RIASSEGNAZIONI, I TRASFERIMENTI, LE FIDEJUSSIONI,
GLI ESPROPRI E LE SERVITU'.

Anche nel decorso esercizio, come per il passato, è stata svolta da parte della Cassa l'assistenza tecnica ed economica a livello aziendale, onde rendere più agevole l'avviamento delle imprese coltivatrici di nuova formazione ed il consolidamento delle altre.

In merito, si auspica che l'Ente, sempre d'intesa con gli Organi Regionali, possa espletare un maggiore intervento nel settore dei miglioramenti fondiari ed in particolare in quelle zone dove risulta carente o meno incisivo l'intervento regionale.

Nel suddetto esercizio la Cassa si è occupata:

- delle riassegnazioni e delle vendite per contanti di terreni rientrati nella disponibilità, a motivo di inadempienze contrattuali da parte degli assegnatari;
- delle espropriazioni e degli asservimenti per opere di pubblica utilità;
- delle permutate di limitate superfici di terreno, onde consentire una maggiore organicità delle aziende costituite;
- delle alienazioni di piccole superfici di terreno;
- della prestazione di garanzie fidejussorie su mutui a tasso agevolato, per la realizzazione di opere di miglioramento fondiario;
- dei trasferimenti tra congiunti dei diritti sui terreni.

Tale complessa azione è stata possibile svolgere per l'apprezzata collaborazione degli organi tecnici regionali e per l'encomiabile attività svolta dall'esiguo numero di assistenti tecnici della Cassa, dislocati in periferia (appena 10 unità).

La situazione dei terreni rientrati nella disponibilità dell'Ente, al termine dell'esercizio 1985, presenta un carico complessivo di ha 1.415 circa, pari allo 0,7% della superficie totale di ha 201.000 acquistati dalla Cassa dall'inizio della sua attività, a fronte di quello relativo al precedente esercizio, ammontante ad ha 1,219 circa.

Nel corso dell'esercizio in questione ha avuto luogo, la rinuncia a sentenza per ha 47 circa, mentre sono rientrati nella disponibilità dell'Ente ha 245 circa.

Della menzionata superficie di ettari 1,415 in carico al 31 dicembre 1985, per ha 273 è già intervenuta la relativa deliberazione per la rivendita e per ha 688 esiste contenzioso con i precedenti assegnatari.

Per la restante superficie, pari ad ha 453, è in corso l'istruttoria tecnica.

L'istruttoria consiste nel reperimento dei possibili destinatari dei terreni, nell'accertamento del possesso da parte degli interessati dei requisiti di legge (per i casi di riassegnazione), nonché nell'effettuazione dei sopralluoghi, a cura di apposite commissioni costituite da funzionari della Cassa e dei competenti organi regionali, per la rivalutazione dei fondi e la designazione degli acquirenti.

L'istruttoria stessa ha avuto anche per oggetto tutti gli adempimenti connessi all'applicazione delle norme previste dalla Legge 28/2/1985 n. 47.

Nel predetto esercizio sono state deliberate n. 45 richieste di trasferimento di diritti avanzate da parte di assegnatari che, per la loro avanzata età o per motivi di salute, non erano in condizioni di proseguire la diretta coltivazione dei terreni. Tali interventi favoriscono l'accesso o l'insediamento nell'attività agricola ed imprenditoriale di elementi più giovani, evitando il loro allontanamento dalla terra.

Nello stesso esercizio risultano perfezionate n. 15 operazioni con la stipula dei relativi atti, riferentesi anche ad altre deliberate precedentemente.

Altro settore di attività della Cassa è quello relativo all'assistenza prestata ai propri assegnatari i cui terreni siano stati espropriati o asserviti per l'esecuzione di opere di pubblica utilità, oppure ceduti in minima parte o permutati per manifeste esigenze di carattere tecnico od economico.

Tale attività è volta all'esame di ciascuna operazione al fine anche di ridurre, per quanto possibile, il danno nei confronti delle aziende asservite o espropriate e quindi dell'assegnatario, suggerendo soluzioni tecniche più appropriate e nell'esigere poi l'indennità più congrua.

Notevole rilevanza hanno assunto le espropriazioni e la costituzione di servitù per opere di pubblica utilità, che hanno interessato la superficie di mq. 42056, facenti parte di n. 71 aziende diretto coltivatrici, per una indennità complessiva di £. 1.189 milioni,

Dell'intera superficie interessata, il 76% è relativo ad espropriazioni ed il 24% alla costituzione di servitù.

Nello stesso esercizio sono state istruite n. 3 operazioni di permuta senza conguaglio.

o o o o o

Circa la concessione delle garanzie didejussorie chieste da assegnatari su mutui a tasso agevolato per l'esecuzione di opere di miglioramento fondiario, nel 1985 sono state definite, come istruttoria tecnica, n. 42 operazio-

ni (di cui n. 1 successivamente rinunciata dagli interessati), riguardanti un importo di spesa riconosciuta ammissibile dai competenti organi regionali di lire 3.703 milioni, mentre ne risultano stipulate n. 35 per un importo di lire 3.363.458.500 circa.

Le richieste di garanzia fidejussoria pervenute nel 1985 ammontano a n. 44, per un importo totale di spesa prevista di £. 4.278 milioni circa.

Di dette richieste n. 15 riguardano la realizzazione di stalle (in prevalenza per l'allevamento di bestiame da latte), su aziende estese complessivamente ha 431 circa, mentre le restanti riguardano la costruzione e riattamento di abitazioni rurali, la sistemazione di terreni, l'impianto di colture arboree specializzate.

ANNUALITA' DI AMMORTAMENTOPAGAMENTO ANTICIPATO PREZZO TERRENI ASSEGNATI

Nell'esercizio 1985 l'ammontare delle annualità di ammortamento di competenza (f.14.855,5 milioni) ha registrato un incremento del 6% circa rispetto a quello dell'esercizio precedente, in correlazione al progressivo aumento, in termini d'importo, delle rivendite effettuate nel 1983 e 1984.

Dell'importo di f. 21.249.139.159= costituito dalle annualità aventi scadenza nell'esercizio 1985 (f.14.855.502.936) e da quelle degli esercizi precedenti rimaste da esigere, risultano incassate, a fine esercizio f.13.625.253.984, con un residuo da riscuotere di f. 7.623.885.175 così composto:

- f. 3.688.879.147 relative ad annualità scadute nel 1985,
- f. 3.935.006.028 relative ad annualità scadute nel 1984 e precedenti.

L'esposizione debitoria degli assegnatari dei terreni si è ridotta di circa 1.700 milioni per versamenti effettuati nei primi mesi del 1986, specie per le rate scadute alla fine dell'esercizio 1985.

Nel corso del 1985, n.277 assegnatari di ha 5.252 hanno provveduto al pagamento anticipato del residuo prezzo e n.4 cooperative per ha 369. Complessivamente, al 31 dicembre 1985, risultano riscattati ha 46.310, per f.29.402 milioni, da parte di n.7.894 assegnatari e n. 31 cooperative agricole.

Nel 1985, le operazioni di riscatto hanno riguardato in prevalenza assegnazioni di terreni, effettuate nel Veneto, Sicilia, Toscana, Puglia, Lazio, Emilia Romagna, Basilicata e Umbria.

CONTENZIOSO - ANNO 1985 -

Per riscuotere sollecitamente le somme dovute ed accertare le ragioni delle inadempienze, non si è mancato di invitare gli assegnatari ritardatari nel pagamento delle rate di ammortamento con ripetuti solleciti e diffide; nei confronti di coloro che hanno continuato a persistere nella morosità sono stati promossi giudizi di risoluzione contrattuale.

Dei procedimenti avviati nel corso dell'anno 1985 ed in quelli precedenti (n. 205), n. 21 si sono conclusi con sentenze favorevoli con la conseguente risoluzione contrattuale, mentre 27 sono stati composti amichevolmente, avendo gli interessati pagato tutto quanto dovuto.

Per quanto riguarda il contenzioso tributario, i ricorsi avviati nel corso dell'anno ed in quelli precedenti sono 682 (629 anni precedenti + 53 anno 1985); dei quali n. 57 si sono conclusi con n. 57 decisioni favorevoli e n. 10 con 10 decisioni sfavorevoli; per queste ultime pendono ricorsi alle Commissioni Tributarie di II grado o in Centrale.

ENTI DI SVILUPPO

La Cassa, con il Titolo II della legge 26 maggio 1965, n. 590, è stata autorizzata a disporre finanziamenti in favore degli Enti di Sviluppo agricolo, per l'acquisto e la trasformazione di terreni, da cedere a famiglie diretto coltivatrici, previa formazione di efficienti unità produttive.

A tale scopo, l'art. 22 della stessa legge ha attribuito, quale nuovo apporto al patrimonio della Cassa, un fondo di dotazione di £. 49.200.= milioni che, successivamente, è stato incrementato di £. 4.712.= milioni circa, quali avanzi conseguiti nei passati esercizi finanziari.

A valere quindi sulla disponibilità finanziaria complessiva di lire 53.912.= milioni, la Cassa ha provveduto a disporre in favore degli Enti, assegnazioni di fondi per l'intera disponibilità, sulla base di programmi di massima, formulati dagli stessi Enti ed approvati dagli Organi di controllo competenti e dal Comitato Amministrativo della Cassa stessa.

In attuazione dei cennati programmi gli Enti hanno impegnato gli interi stanziamenti disposti in loro favore con delibere di acquisto e miglioramenti fondiari.

A tutt'oggi gli Enti hanno acquistato terreni per ha 26,300 circa e per una spesa di £. 36.020 milioni, mentre hanno realizzato opere di miglioramento fondiario sugli stessi terreni per un importo complessivo di £.10.783 milioni.

Il totale, quindi, delle somme spese è di £. 46.803 milioni, pari all'87% circa delle somme assegnate, con un incremento del 4% circa rispetto al 1984.

Il settore, comunque, dove si appalesano le maggiori carenze, è quello della trasformazione fondiaria per il quale risulta speso soltanto il 50%

circa delle somme impegnate. Comunque anche se vi sono state obiettive difficoltà, da parte degli Enti sia per le complesse procedure, che per le ricorrenti richieste di revisione prezzi in corso di opera da parte delle ditte appaltatrici dei lavori, causate dalla continua lievitazione dei costi dei materiali, della manodopera e dei servizi connessi alla loro realizzazione, nel 1985 si è realizzato un incremento delle somme spese dell'1% circa rispetto al 1984.

Nel corso dell'anno l'operatività degli Enti è stata irrilevante. Comunque al 31/12/1985 i terreni assegnati, in favore di 786 famiglie dirette coltivatrici e n. 9 cooperative, risultano ha 20.275 pari al 56% circa di quelli acquistati.

Per quanto riguarda i terreni acquistati da oltre 10 anni da alcuni Enti e non ancora assegnati a motivo dell'occupazione degli stessi da parte di cooperative che si oppongono per l'assegnazione a singole famiglie, si precisa che la situazione è rimasta pressochè immutata rispetto a quella risultante al termine dello scorso esercizio.

In relazione, poi, alle direttive impartite agli Enti di Sviluppo di provvedere alla rivalutazione dei terreni acquistati da lungo tempo e non ancora assegnati, si sono verificate non poche difficoltà, in particolare in tutti quei casi in cui gli Enti stessi avevano già insediato sui terreni i coltivatori prescelti.

La Cassa, inoltre, non ha mancato di sollecitare gli Enti inadempienti ad una maggiore correttezza nel pagamento delle rate di ammortamento e degli interessi sulle somme utilizzate.

Nel corso dell'esercizio 1985, a seguito di un esame generale delle situazioni dei singoli Enti in rapporto alle somme a suo tempo stanziare ed a quelle utilizzate, è stata disposta la revoca di tutte le somme stanziare o accreditate.

Per quegli Enti che, nelle more di tale determinazione avevano assunto precisi impegni finanziari per acquisto di terreni o completamento di opere di miglioramento fondiario, la Cassa ha disposto nuovi stanziamenti (lire 10.600 milioni) utilizzando parte della disponibilità residua.

Si manifesta, infine, l'opportunità che - stante le continue richieste di rifinanziamento del Titolo II della Legge 590/65 da parte degli Enti di Sviluppo - venga esaminata una possibile azione da intraprendere nelle sedi competenti, affinché la Cassa possa ottenere un nuovo e consistente apporto al proprio patrimonio su tale Titolo.

o o o o o o

A conclusione di questa parte della presente relazione, non può non sottolinearsi il responsabile, costante e vivo impegno di tutto il personale nell'adempimento dei compiti istituzionali e delle altre attività collaterali.

CONTO CONSUNTIVO DELL'ESERCIZIO 1985

Il conto consuntivo dell'esercizio 1985 della "Cassa per la formazione della proprietà contadina" ha le caratteristiche di un bilancio consolidato, in quanto comprende anche le risultanze finali della "Gestione degli interventi degli enti di sviluppo nella formazione della proprietà coltivatrice" di cui agli artt. 12 e 13 della legge 26 maggio 1965, n. 590.

Esso è stato compilato in osservanza di quanto in materia dispone il Regolamento di contabilità e di amministrazione di cui al D.P.R. n. 696/1979 e si compone dei seguenti elaborati:

1) Rendiconto finanziario

distinto per ciascuna gestione ed uno cumulativo (solo per categorie);

2) Situazione patrimoniale:

distinta per ciascuna gestione ed una cumulativa (solo per categorie);

3) Conto economico:

distinto per ciascuna gestione ed uno cumulativo (solo per categorie);

4) Situazione amministrativa:

unica, con l'analisi riferita a ciascuna gestione.

Nel rendiconto finanziario sono esposte le risultanze relative alla gestione di competenza ed alla gestione dei residui cui si è pervenuti durante l'esercizio 1985, in confronto alle rispettive previsioni definitive, comprensive queste ultime delle variazioni deliberate nel corso dell'esercizio.

Qui di seguito si espongono le risultanze riassuntive più significative:

 XI LEGISLATURA — DISEGNI DI LEGGE E RELAZIONI — DOCUMENTI

GESTIONE DI COMPETENZA:

<u>Entrata</u>		<u>Prev. definitive</u>	<u>Accertamenti</u>
E.correnti	L.	8.005.000.000	8.155.250.084
E.in conto capitale	"	61.712.000.000	60.930.834.187
E.partite di giro	"	562.000.000	596.003.107
		<hr/>	<hr/>
	L.	70.279.000.000	69.682.087.378
Disavanzo finanziario	L.	85.576.323.911	
		<hr/>	<hr/>
	L.	155.855.323.911	69.682.087.378
		<hr/>	<hr/>
<u>Spesa</u>		<u>Prev. definitive</u>	<u>Impegni</u>
S.correnti	L.	9.915.500.000	8.130.450.113
S.in c/capitale	"	145.777.823.911	35.002.335.781
S.partite di giro	"	562.000.000	596.003.107
		<hr/>	<hr/>
	L.	155.855.323.911	43.728.789.001
avanzo finanziario		--	25.953.298.377
		<hr/>	<hr/>
	L.	155.855.323.911	69.682.087.378

GESTIONE RESIDUI

La gestione residui, comprensiva di quelli dei precedenti e servizi con relative variazioni derivanti da più esatti accertamenti e dei residui relativi alla gestione finanziaria dell'esercizio 1985, presenta le seguenti risultanze.

Residui attivi

Residui anno 1984 e precedenti	L.	9.900.102.852
Riscossi nel 1985	"	<u>4.654.167.856</u>
Rimasti da riscuotere	"	5.245.934.996
Residui dell'esercizio 1985	"	5.623.327.180
		<hr/>
Totale residui attivi	L.	10.869.262.176

Residui passivi

Residui anno 1984 e precedenti	L.	6.943.331.435
Pagati nel 1985	"	<u>2.698.453.966</u>
Rimasti da pagare	"	4.244.877.469
Residui dell'esercizio 1985	"	<u>3.045.058.558</u>
Totale residui passivi	"	7.289.936.027

SITUAZIONE AMMINISTRATIVA

In essa è posto in evidenza che:

- l'ammontare complessivo delle giacenze di cassa dell'Ente è risultato, alla chiusura dell'esercizio finanziario 1985, di L. 116.911.525.727 di cui L. 101.203.057.203 riguardanti la gestione ordinaria e lire 15.708.468.524 per la gestione interventi degli enti di sviluppo, con un aumento, rispetto all'ammontare a fine 1984, di L. 25.330.743.685;
- l'avanzo di amministrazione alla chiusura dell'esercizio 1985 è risultato di complessive L. 120.490.851.876 di cui L. 104.923.744.929 riferiti alla gestione ordinaria e L. 15.567.106.947 a quella degli interventi degli enti di sviluppo.

RENDICONTO PATRIMONIALE

Nelle singole situazioni patrimoniali ed in quella consolidata sono poste in evidenza le variazioni che la consistenza patrimoniale ha registrato nel corso dell'anno 1985 e, quindi, i valori finali di tutte le componenti del patrimonio.

La gestione patrimoniale dell'esercizio 1985 si può riassumere come appresso:

XI LEGISLATURA — DISEGNI DI LEGGE E RELAZIONI — DOCUMENTI

	Consistenza al 31.12.1984	Variazioni	Consistenza al 31.12.1985
Attività	412.505.590.758	+ 51.337.261.235	463.842.851.993
Passività	13.061.102.141	+ 716.660.415	13.777.762.556
Patrimonio netto	399.444.488.617	+ 50.620.600.820	450.065.089.437

L'incremento di patrimonio netto di L. 50.620.600.820 è costituito: da L. 50.000.000.000 quale quota annua riferita all'esercizio 1985, dell'ulteriore apporto disposto dalla legge 22.12.1984, n. 887, nonché da Lire 620.600.820 quale avanzo economico complessivo conseguito nel 1985 (di cui L. 401.936.598) nella gestione ordinaria e L. 218.664.222 nella gestione "interventi degli enti di sviluppo").

Nel conto economico trova esatto riscontro l'avanzo conseguito sopra evidenziato.

Roma, aprile 1986



IL PRESIDENTE

RELAZIONE
DEL COLLEGIO DEI REVISORI

RELAZIONE DEL COLLEGIO SINDACALE SUL CONTO
CONSUNTIVO DELL'ESERCIZIO 1985

Signor Presidente, signori Consiglieri,

l'elaborato che si sottopone all'esame del Consiglio di Amministrazione si articola, come di consueto, in due distinti documenti contabili, rispettivamente concernenti la gestione Istituzionale e quella degli Enti di sviluppo, riepilogati poi, a livello di categoria, in un "consolidato" e strutturati secondo la modulistica ufficiale allegata al noto D.P.R. 30 dicembre 1979, numero 696.

Si sottolinea che la presente relazione è stata compilata, come prevede la cennata normativa, al fine precipuo di accertare se la gestione si sia svolta nella regolarità e nel rispetto di quei criteri di economicità che sempre debbono improntare l'attività degli enti pubblici.

a) GESTIONE ISTITUZIONALE

Prima di passare ad esaminare i dati relativi agli accertamenti delle entrate ed agli impegni delle uscite, è d'uopo richiamare all'attenzione di codesto organo amministrativo che il bilancio di previsione per il 1985 esponeva, in complesso, previsioni di entrate di competenza per £.18.589.000.000, e di spesa per £. 94.102.900.000, con un disavanzo finanziario di competenza previsto di £.75.513.900.000 coperto dall'impiego dell'avanzo di amministrazione pregresso.

Nel corso della gestione sono state apportate variazioni alle entrate per £.50.080.000.000 ed alle spese per lire 54.033.492.906, con finanziamento del saldo negativo risultante mediante utilizzo del maggior avanzo di amministrazione ac-

certato in sede di consuntivo 1984.

In conclusione le entrate sono risultate definitivamente previste in f. 68.669.000.000 e le uscite in f.148.136.392.906, con un conseguente saldo negativo di f. 79.467.392.906, integralmente coperto dall'utilizzo dell'avanzo di amministrazione (riaccertato in f. 79.787.715.605 in sede di consuntivo 1984).

Tutto ciò premesso si ritiene opportuno passare ad evidenziare, distintamente per le entrate e le uscite e per ciascuno aggregato economico del bilancio, l'ammontare degli accertamenti e degli impegni in correlazione alle corrispondenti previsioni definitive, ponendo in luce gli scostamenti che ne derivano sia in valore assoluto che in percentuale.

<u>Entrate</u>	<u>Prev.definitive</u>	<u>Accertamenti</u>	<u>Diff.risultanti</u>	<u>%</u>
Correnti	7.355.000.000	7.614.160.633	+ 259.160.633	+ 3,52
in c/capitale	60.752.000.000	60.001.514.440	- 750.485.560	- 1,23
P.partite di giro	562.000.000	596.003.107	+ 34.003.107	+ 6,05
TOTALE	68.669.000.000	68.211.678.180	- 457.321.820	- 0,66
	=====	=====	=====	=====

Dal prospetto che precede emergono le seguenti principali differenze:

- 1) un maggiore accertamento di f. 259.160.633 (+3,52%) realizzato nelle entrate correnti e un minore accertamento di lire 750.485.560 (-1,23%) in quelle in conto capitale, a cui si contrappone un maggiore accertamento di f. 34.003.107 (+ 6,05) nelle entrate per partite di giro;
- 2) un minore complessivo accertamento di entrate per lire 457.321.820 pari allo 0,66%.

L'incremento complessivo di f. 259.160.633 verificatosi nelle entrate correnti è la risultante di maggiori entrate per f.344.186.171 (in larga parte accertate per poste correttive e compensative di spese correnti) e di minori per f. 85.025.538, di cui f. 39.283.618 per interessi attivi su conti correnti e f.45.741.920 per interessi attivi compresi nelle annualità di ammortamento dovute da assegnatari di terreni.

Quanto alla diminuzione manifestatasi nelle entrate in conto capitale (- 750.485.560), premesso che anch'essa rappresenta la somma algebrica di maggiori entrate per f.101.052.230 e di minori per f. 851.537.790, va detto che essa è quasi esclusivamente in connessione con il minore esborso quale anticipazione alla gestione enti di sviluppo, nonchè al minore gettito derivante dai riscatti anticipati dei terreni da parte di assegnatari.

Relativamente alle maggiori entrate (f. 34.003.107) realizzate per le partite di giro, è da evidenziare che tale fenomeno riguarda principalmente partite in conto sospesi, per versamenti effettuati in coincidenza con la chiusura dell'esercizio, per i quali non è possibile dare in via immediata esatta attribuzione.

<u>Uscite</u>	<u>Prev. definitive</u>	<u>Impegni assunti</u>	<u>Diff.risult.</u>	<u>%</u>
Correnti	8.846.000.000	7.929.185.113	- 916.814.887	- 10,36
In c/capitale	138.728.392.906	34.550.460.636	- 104.177.932.270	- 75,09
Partite di giro	562.000.000	596.003.107	+ 34.003.107	+ 6,05
TOTALE	148.136.392.906	43.075.648.856	- 105.060.744.050	- 68,90

Dal prospetto sopra riportato risultano le differenze appresso evidenziate.

- 1) una minore spesa di £. 916.814.887 (- 10,36%) verificatasi nella parte corrente;
- 2) un minor investimento di £. 104.177.932.270 (- 75,09%) per il conto capitale;
- 3) una complessiva minore spesa di £. 105.060.744.050 (- 68,90%)

Quanto alla gestione delle uscite correnti va precisato preliminarmente che per esse non si è verificata nessuna eccedenza di impegni, del che il Collegio dà atto ai competenti organi direttivi della Cassa.

Le economie in tale parte del bilancio si sono accertate prevalentemente nell'ambito delle categorie: I "Spese per gli organi dell'ente" (£.27.521.525); II "Spese per il personale in attività di servizio" (£.119.285.109); IV "Spese per l'acquisto di beni e servizi" (£.472.248.886); V "Spese per prestazioni istituzionali" (£. 160.000.000).

Dall'esame analitico del fenomeno, si rileva che le economie sono state appurate per quasi tutti i capitoli.

In ordine, viceversa, al rilevante ammontare dei minori investimenti (£. 104.177.932.270), va detto che essi si riferiscono in misura largamente prevalente al cap. 11070 "Acquisto di fondi rustici ed oneri accessori per la costituzione di singole imprese diretto coltivatrici" (£. 74.724.616.626) e al cap. 11080 "Acquisto di fondi rustici per la costituzione di imprese cooperative diretto coltivatrici" (£. 28.604.352.958).

Al riguardo, osserva il Collegio che se da un lato, la Cassa ha affrontato, con una più frequente cadenza delle riunioni, sia della Commissione Tecnica Consultiva che dei veri e propri Organi deliberanti, il problema di più rapide decisioni in

Dal prospetto sopra riportato risultano le differenze appresso evidenziate.

- 1) una minore spesa di £. 916.814.887 (- 10,36%) verificatasi nella parte corrente;
- 2) un minor investimento di £. 104.177.932.270 (- 75,09%) per il conto capitale;
- 3) una complessiva minore spesa di £. 105.060.744.050 (- 68,90%).

Quanto alla gestione delle uscite correnti va precisato preliminarmente che per esse non si è verificata nessuna eccedenza di impegni, del che il Collegio dà atto ai competenti organi direttivi della Cassa.

Le economie in tale parte del bilancio si sono accertate prevalentemente nell'ambito delle categorie: I "Spese per gli organi dell'ente" (£.27.521.525); II "Spese per il personale in attività di servizio" (£.119.285.109); IV "Spese per l'acquisto di beni e servizi" (£.472.248.886); V "Spese per prestazioni istituzionali" (£. 160.000.000).

Dall'esame analitico del fenomeno, si rileva che le economie sono state appurate per quasi tutti i capitoli.

In ordine, viceversa, al rilevante ammontare dei minori investimenti (£. 104.177.932.270), va detto che essi si riferiscono in misura largamente prevalente al cap. 11070 "Acquisto di fondi rustici ed oneri accessori per la costituzione di singole imprese diretto coltivatrici" (£. 74.724.616.626) e al cap. 11080 "Acquisto di fondi rustici per la costituzione di imprese cooperative diretto coltivatrici" (£. 28.604.352.958).

Al riguardo, osserva il Collegio che se da un lato, la Cassa ha affrontato, con una più frequente cadenza delle riunioni, sia della Commissione Tecnica Consultiva che dei veri e propri Organi deliberanti, il problema di più rapide decisioni in

materia di investimenti nell'ambito delle imprese diretto-coltivatrici ^{e delle cooperative,} dall'altro (per le note carenze dell'organico del personale cui è affidato il compito di procedere alla stipula dei contratti di acquisto), l'attività deliberativa dell'Ente non ha trovato la conseguente corrispondenza nella fase conclusiva, rilevante agli effetti dell'assunzione degli impegni di spese.

A ciò si aggiungano le difficoltà derivanti da complessi adempimenti prescritti dalla legge 28/2/85 n. 47 sul condono edilizio.

Da ultimo e per completezza dell'informazione va preso atto che gli impegni formali, assunti nel corso della gestione, sulla base di contratti di acquisto, non individuano, come accennato, l'attività dell'Ente, atteso che, come messo in risalto nella relazione amministrativa, nel corso dell'anno è stata definita l'istruttoria di 1051 richieste per £. 267,127 milioni, di cui n. 456 per £. 88101 milioni sono state deliberate in senso favorevole dal Consiglio di Amministrazione e delle quali solo parte è pervenuta al termine dell'iter procedurale.

Certo è, peraltro, che il numero notevole delle istanze giacenti al 31.12.85 (n.881) e il loro ammontare (£. 278.655 milioni) per gli interventi a favore delle imprese diretto coltivatrici e, rispettivamente, n. 54 per £. 74.415 milioni per quelle a favore delle cooperative, possono indurre a serie perplessità circa la possibilità, per l'ente stesso, di affrontare, con le attuali strutture e con gli odierni finanziamenti, un problema di sì vasta mole.

Lo scrivente Collegio, torna a postulare l'esigenza di una approfondita riconsiderazione del concreto funzionamento delle strutture amministrative in modo da organizzare gli adempimento onde renderli più tempestivi.

 XI LEGISLATURA — DISEGNI DI LEGGE E RELAZIONI — DOCUMENTI

Conclusivamente i dati riguardanti la gestione in termini di competenza possono essere compendati come di seguito:

	<u>Entrate accert.</u>	<u>Uscite impegnate</u>	<u>Differ. risult.</u>
Parte corrente	7.614.160.633	7.929.185.113	- 315.024.480
Parte in c/capitale	60.001.514.440	34.550.460.636	+ 25.561.053.804
Partite di giro	596.003.107	596.003.107	-
	<hr/>	<hr/>	<hr/>
Totale	68.211.678.180	43.075.648.856	+ 25.136.029.324
	=====	=====	=====

Il conto consuntivo in esame espone pertanto:

- un disavanzo di parte corrente di f. 315.024.480
- un avanzo nel conto capitale di f. 25.451.053.804
- un complessivo avanzo finanziario di f. 25.136.029.324.

La formazione dei residui attivi e passivi e fondi di competenza è messa in evidenza nei prospetti dimostrativi che seguono, distinti per ciascuno aggregato di bilancio, indicando il loro rapporto percentuale rispetto agli importi riguardanti gli accertamenti e gli impegni:

	<u>Accertamenti</u>	<u>Riscossioni</u>	<u>Residui attivi in val. assoluti</u>	<u>%</u>
Entrate correnti	7.614.160.633	5.342.907.463	2.271.253.170	29,83
Entrate in c/capitale	60.001.514.440	57.934.093.969	2.067.420.471	3,44
Entrate p. partite giro	596.003.107	537.294.002	58.709.105	9,85
	<hr/>	<hr/>	<hr/>	<hr/>
Totale	68.211.678.180	63.814.295.434	4.397.382.746	6,44
	=====	=====	=====	=====
	<u>Impegni</u>	<u>Pagamenti</u>	<u>Residui passivi in val. assoluti</u>	<u>%</u>
Uscite correnti	7.929.185.113	6.775.650.075	1.153.535.038	14,54
Uscite in c/capitale	34.550.460.636	32.906.324.921	1.644.135.715	4,75
Uscite per part. giro	596.003.107	348.615.302	247.387.805	41,50
	<hr/>	<hr/>	<hr/>	<hr/>
TOTALE	43.075.648.856	40.030.590.298	3.045.058.558	7,06
	=====	=====	=====	=====

Dai dati che emergono dai due prospetti che precedono si conferma la tendenza già manifestata nelle gestioni decorse e cioè che il fenomeno della formazione dei residui non riveste più nell'Ente in discorso un rilievo particolare, atteso che la complessiva consistenza dei residui attivi rappresenta ora il 6,44% del totale degli accertamenti (superando tuttavia il 29% nell'ambito della parte corrente), mentre quella dei residui passivi si attesta sul 7,06% degli impegni, anche qui in dipendenza dei livelli dei residui inerenti alle parti iscritte nel primo aggregato di bilancio.

Ciò premesso da un punto di vista generale, va sottolineato che, relativamente ai residui attivi provenienti da poste iscritte nella parte corrente, la loro consistenza è costituita quasi esclusivamente da redditi e proventi patrimoniali (f. 2.166.972.667) e, più precisamente, da interessi attivi su depositi e conti correnti (f. 352.497.612) e da quelli compresi nelle annualità di ammortamento dovute dagli assegnatari di terreni (f. 1.814.175.055). Come noto, i primi derivano dalla tecnica stessa di accertamento della relativa entrata, che può essere individuata solo ad esercizio ormai chiuso, mentre i secondi sono indubbiamente in funzione, quanto meno in parte, a morosità nel pagamento delle rate da parte degli assegnatari.

Per quanto concerne invece quelli provenienti dal conto capitale, deve evidenziarsi che essi sono causati sia dalla mancata riscossione dei valori di rimborso dalle gestioni autonome (f. 101.265.000), sia da quote di capitale comprese nelle cennate annualità di ammortamento (f. 1.874.704.092) e per cui valgono le stesse considerazioni formulate per le correlative quote interessi.

In ordine ai residui passivi di parte corrente f. 1.153.535.038 , pari al 14,54% dei correlativi impegni, va rilevato che essi sono formati in larga prevalenza da partite di vario ordine inerenti alla categoria II (f. 798.118.366) tra cui vanno messi in evidenza quelle connesse ai rimborsi allo "Stato e agli Enti Pubblici" per il personale comandato presso la Cassa (tali rimborsi nel complesso, sono contabilizzati in f. 671.555.482) nonché ad oneri afferenti alle categorie: IV, e cioè all'acquisto di beni e servizi (f. 250.982.889), relativi principalmente alle spese per riscaldamento e aria condizionata per i locali e alle spese per la correlativa manutenzione, riparazione ed adattamento che in complesso superano la somma di f. 192.000.000; VIII, riguardante imposte e tasse da regolare (f. 89.103.408).

Per quanto attiene ai residui che si riconnettono a spese di personale, nel constatare che la quota di essi riferibile al personale comandato si è potuta accertare soltanto a chiusura di esercizio, si osserva che i motivi che hanno dato luogo alla conservazione di partite di un notevole rilievo sul cap. 02030 "Compensi per lavoro straordinario" (f. 42.511.583) rappresentanti circa il 25% dei relativi impegni, si possono in sostanza ricondurre alla esigenza di liquidare straordinari per prestazioni rese nell'ultimo arco della gestione e, per f. 38.970.000 all'accantonamento della somma a copertura delle occorrenze riguardanti i compensi incentivanti la produttività, secondo la procedura prevista dalla vigente normativa contrattuale.

Circa, invece, i residui passivi del conto capitale (f. 1.644.135.715) pari al 4,75 del totale dei correlativi impegni, deve sottolinearsi che essi sono formati quasi esclu-

sivamente dalle somme rimaste da pagare per l'acquisto di fondi rustici ed oneri accessori per la costituzione di singole imprese diretto coltivatrici (f. 1 284.579.135) e per ricostruzioni, ripristini e trasformazioni di immobili, miglioramenti fondiari, ecc. (f. 344.000.000) .

XI LEGISLATURA — DISEGNI DI LEGGE E RELAZIONI — DOCUMENTI

Analisi dei residui provenienti dagli esercizi 1984 e precedenti

Il riaccertamento di dette partite è compendiato, sempre per ciascun aggregato nel bilancio, nei prospetti che seguono.

	<u>Consistenza al 1.1.1985</u>	<u>Riscossioni</u>	<u>Residui attivi</u>	<u>Somme riaccertate</u>	<u>Residui differenze %</u>
Entrate correnti	4.394.107.323	1.647.856.314	2.746.251.009	4.394.107.323	62,50-
Entrate in conto capitale	2.713.290.471	1.405.555.205	1.307.735.266	2.713.290.471	48,20-
Entrate per partite di giro	1.730.000	-	1.730.000	1.730.000	100,00-
TOTALI	7.109.127.794	3.053.411.519	4.055.716.275	7.109.127.794	57,05-
	<u>Consistenza al 1.1.1985</u>	<u>Pagamenti</u>	<u>Residui passivi</u>	<u>Somme riaccertate</u>	<u>Residui Differenze %</u>
Uscite correnti	1.554.053.524	1.068.021.479	486.032.045	1.554.053.524	31,27 -
Uscite in conto capitale	2.599.100.213	1.590.624.516	1.008.475.697	2.599.100.213	38,80 -
Uscite per partite di giro	232.652.966	39.807.971	192.844.995	232.652.966	82,88 -
TOTALI	4.385.806.703	2.698.453.966	1.687.352.737	4.385.806.703	38,47 -

Dall'esame dei dati che precedono si evince che della iniziale consistenza dei residui attivi di f. 7.109.127.794 sono state riscosse f. 3.053.411.519 mentre f. 4.055.716.275, pari a 57,05% della cennata consistenza al 1.1.1985, rimangono ancora da riscuotere. Da ciò può derivare la considerazione che il fenomeno dell'accumulazione dei residui attivi appare ancora rilevante, essendo passato dal 40,58% appurato per il 1984, al 57,05% accertato per il 1985. In particolare sono tuttora mantenute in bilancio partite concernenti entrate relative a redditi e proventi patrimoniali per gli interessi compresi nelle annualità di ammortamento (f. 2.627.270.762), a recuperi e rimborsi diversi (f. 118.980.247) e a quote di capitale comprese nelle cennate annualità di ammortamento (lire 1.307.735.266)

La cospicua consistenza di crediti da realizzare per le rate rimaste da riscuotere (f. 3.935.006.028) individua in realtà un vero e proprio immobilizzo di fondi, talchè il Collegio rinnova l'invito ai competenti uffici amministrativi dell'Ente a porre in essere tutte le iniziative necessarie per l'eliminazione di tale fenomeno entro breve tempo.

Quanto ai residui passivi provenienti dagli esercizi 1984 e retro, si prende atto che la loro consistenza al 1.1.85 di f. 4.385.806.703 è stata confermata al termine della gestione e che della stessa f. 2.698.453.966 sono state pagate e f. 1.687.352.737 pari al 38,47% dell'ammontare iniziale, rimangono ancora da pagare. In particolare, per le spese

correnti risultano conservate ancora due poste di complessive Lire 440.537.016 per il rimborso allo Stato e ad Enti pubblici di oneri relativi al personale comandato. (Per completezza dell'informazione si soggiunge che in conto di detta somma, nei primi mesi del 1986, sono stati eseguiti pagamenti per Lire 332.127.003)

Relativamente invece al conto capitale giova precisare che sui capitoli 11070 -"Acquisti di fondi rustici" e 11090 "Ricostituzione, ripristino e trasformazione di immobili" rimangono ancora da pagare, rispettivamente, Lire 634.335.437 L. 237.974.892 Vale appena poi il caso di sottolineare che la prima somma ricomprende quella di Lire 334.702.428 correlativa a saldi di prezzo di acquisto di fondi rustici (si è avuto già occasione di sottolineare, in sede di relazione sui precedenti consuntivi, che trattasi però di somma in origine rappresentata da ordinativi di pagamento inestinti, mantenuta fino alla scadenza del termine prescrizione previsto dalla legge).

In proposito, atteso il lungo tempo trascorso dal momento iniziale di tale conservazione a residui, lo scrivente collegio raccomanda nuovamente di esaminare attentamente se, nel caso, si tratti di rapporti obbligatori tuttora sussistenti, procedendo, ove necessario, già nel corso dell'esercizio corrente, all'eliminazione delle correlative partite, con apposita motivata delibera.

CONSIDERAZIONE SULLA GESTIONE IN TERMINI DI CASSA

Va precisato anzitutto che le definitive previsioni delle entrate esponevano un importo di £. 70.828.127.794 contro una somma di £. 92.475.206.703 prevista per le uscite, con un risultante disavanzo di cassa di £. 21.647.078.909= peraltro integralmente coperto dall'avanzo di cassa di £. 77.064.394.514 definitivamente previsto.

Durante l'esercizio si sono realizzate riscossioni per £. 66.867.706.953, con una diminuzione di £.3.960.420.841 in rapporto alla correlativa previsione; nel contempo si sono verificati pagamenti per £. 42.729.044.264 con una differenza in meno di £. 49.746 162.439 rispetto alle previsioni.

In definitiva, tenuto conto del dato relativo all'iniziale consistenza della Cassa, l'avanzo al 31/12/85 è rimasto determinato in L. 101.203.057.203.

Si è verificato in tal guisa un ulteriore incremento delle già notevoli disponibilità di cassa: il che, se da un lato ha comportato un limitato aumento degli interessi attivi (è infatti noto che le disponibilità dell'Ente sono in atto versate, tranne quelle connesse alle esigenze correnti, su c/c infruttiferi accessi presso la Tesoreria Centrale dello Stato), dall'altro continua a denotare una inadeguata capacità di realizzazione dell'Ente.

Dall'esame analitico dei pagamenti, effettuato capitolo per capitolo, si rileva che non si sono verificate eccedenze rispetto alle autorizzazioni di spesa, tranne che per i movimenti nelle partite di giro.

L'importo maggiore delle "economie" in termini di cassa si è manifestato su quasi tutti i capitoli della categoria II - Oneri di personale (f.788.940.491); della categoria IV - Acquisto di beni e servizi (f.740.538.502); della categoria V - Spese per prestazioni istituzionali (f. 160.000.000); della categoria VIII - Oneri tributari (f.92.101.003) e, come di consueto, sui capitoli 11070 "Acquisto di fondi rustici ed oneri accessori per la costituzione di imprese dirette coltivatrici (f. 27.943.531.198) e 11080 "Acquisto di fondi rustici ed oneri accessori per la costituzione di imprese cooperative" (f.17.871.860.052), a conferma delle indicazioni che si traggono dalla considerazione del fenomeno nell'ambito della gestione di competenza. Ciò dimostra che pure per il 1985, così come per gli esercizi decorsi, le economie appurate su questi ultimi capitoli costituiscono in realtà minori investimenti. .

Considerazioni in ordine alla situazione patrimoniale

In ordine alla situazione patrimoniale, compilata secondo l'usuale modello, si ritiene opportuno rappresentare talune considerazioni relativamente alle partite che appaiono più significative per la gestione istituzionale dell'Ente.

A T T I V I T A'

- le disponibilità liquide risultano aumentate di £. 24.138.662.689 essendo passate da £. 77.064.394.514 a £. 101.203.057.203 ; l'incremento (+31,32%) è da porsi in parte in relazione all'integrazione del fondo di dotazione, di £. 50 miliardi, verificatosi nel corso della gestione, in confronto di quello di £. 40 miliardi accertato per l'esercizio precedente. Nel merito va però notato che tale disponibilità, pur sempre cospicua, non si è potuta però ripercuotere se non in minima parte sull'ammontare dei proventi attivi derivanti da interessi su depositi e conti correnti bancari, in quanto è rappresentata, per £. 97.080.583.688 da depositi, presso la Tesoreria Centrale, a carattere infruttifero. In proposito va peraltro osservato che le disponibilità, rispettivamente di £. 3.486.273.061 e di £. 636.200.454 tenute presso il Cassiere e presso l'Amministrazione Postale, risultano contenute nel limite complessivo di lire 6.000.000.000 di cui alla specifica autorizzazione del Tesoro (nota n.303290 del 14.2.67).
- i crediti connessi ai residui attivi sono invece rimasti stabiliti in £.8.453.099.021 contro £. 7.109.127.794 accertati per il 1984 (lire 1.343.191.227) e sono costituiti per £. 385.045.407 da crediti verso lo Stato ed altri Enti; per £.7.623.885.175 da crediti verso acquirenti di fondi rusti-

ci per rate scadute, per £. 444.168.439 da crediti diversi. In sostanza, deve ribadirsi che l'aumento verificatosi (+£.1.230.248.952) nella voce inerente ai crediti verso gli assegnatari individua ormai un certo immobilizzo strutturale che si riconnette al ritardo sistematico con cui gli assegnatari pagano le rate di ammortamento.

- i crediti bancari e finanziari, che evidenziano un totale di £. 269.757.636.275 all'inizio dell'esercizio, sono stati rideterminati in £. 294.914.209.782 al 31.12.1985 con un aumento, cioè, di £. 25.156.573.477 (pari al ' 9,32% Quanto alla composizione di tale posta che, da sola, rappresenta poco più del '70% del totale delle attività della gestione in parola, va ricordato che la stessa è formata quasi esclusivamente dai crediti verso acquirenti di fondi rustici: per il residuo prezzo (£.294.724.339.371) , come noto costituiti dalla sommatoria delle quote capitale comprese nelle rate di ammortamento ancora da scadere.

- immobilizzazioni tecniche (impianti, attrezzature e macchine, automezzi, mobili e macchine d'ufficio) per £. 349.161.374 che denotano un aumento di £. 38.389.620 (+12,35%) rispetto all'anno precedente.

- fondi rustici ed opere di miglioramento fondiario in corso, che manifestano un incremento di £. 441.000.000 rispetto all'esercizio precedente; la maggiorazione è integralmente da porsi in relazione alla concessione di finanziamenti per miglioramenti fondiari.

PASSIVITA'

- i residui passivi sono aumentati da £ 4.385.806.703 a £ 4.732.411.295, manifestando un complessivo incremento di £ 346.604.592 pari al 7,90%. Tale variazione quantitativa complessiva è in funzione essenzialmente di quella verificatasi nelle voci "debiti diversi".

Va infine rilevato che la posta in questione rappresenta ora circa il 29% dell'ammontare complessivo delle passività;

- i fondi di accantonamento, quali: "fondo liquidazione indennità al personale", "fondo assistenza alle aziende contadine", "fondo rischi", "fondo oneri accessori per la compravendita di terreni", ammontano nel complesso a £ 4.094.929.702 con un aumento di £ 434.690.403 rispetto al precedente esercizio. In proposito va ribadita la particolare importanza rivestita, per la tecnica gestionale dell'Ente, dal fondo "rischi" sul quale risulta accantonata la somma di £ 2.324.524.809 a copertura delle eventuali "sofferenze" derivanti dalle fidejussioni rilasciate (£ 33.120.642.063). Tale fondo appare nel complesso rispondente alle occorrenze.
- le partite rettificative dell'attivo, formate dal "fondo svalutazione crediti", dal "fondo ammortamento automezzi, mobili e macchine d'ufficio", sono aumentate soltanto di £ 38.265.000, essendo passate da £ 443.763.607 a £ 482.028.607

Quanto all'entità del citato "fondo svalutazione crediti" (£ 250.103.677), rimasta invariata nel corso del 1985, si ribadiscono le considerazioni formulate in occasione delle precedenti relazioni; infatti la clausola del "riservato dominio", inclusa nei contratti stipulati con gli acquirenti di fondi rustici, funge da essenziale garanzia di riscossione di crediti, talchè, in certo qual modo, il fondo in questione finisce con il rendersi pressochè inutile.

Conclusivamente, va sottolineato che le attività sono nel complesso aumentate da £ 355.030.321.373 a £ 406.148.918.386 denotando un incremento "netto" di £ 51.118.597.013 (14,39 %);

le passività (compresi i fondi di accantonamento e le poste rettificative dell'attivo) sono viceversa passate da £ 10.503.577.409 a £ 11.220.237.824, con un incremento "netto" di £ 716.660.415 (6,82%).

In definitiva il "patrimonio netto" è rimasto determinato in £ 394.928.680.562, con un miglioramento di £ 50.401.936.598, dipendente, per £ 50 miliardi, dall'intervenuto aumento del fondo di dotazione.

Le "quote ideali" del netto patrimoniale risultano così di seguito individuate:

Fondo di dotazione	£	366.770.082.311
Avanzi economici esercizi precedenti	"	27.756.661.653
Risultato di esercizio	"	401.936.598
Totale	"	394.928.680.562

Anche il conto economico è stato predisposto sul modello ufficiale di cui all'allegato H al ripetuto decreto presidenziale n. 696/1979. In ordine a tale elaborato il Collegio formula le seguenti considerazioni.

Si è già detto che la gestione si è conclusa con un miglioramento patrimoniale di £ 401.936.598 che risulta inferiore per £ 2.881.905.789, a quello di £ 3.283.842.387 appurato per l'esercizio 1984.

Quanto alle principali poste che concorrono a determinare il cennato avanzo di £ 401.936.598, giova precisare che, per £ 315.024.480, esso è in funzione del saldo passivo di parte corrente e, per £ 716.961.078, dei saldi positivi di componenti del reddito che non danno luogo a movimenti finanziari (parte seconda del predetto allegato G).

Quanto poi alle singole "voci" che hanno dato luogo a detto risultato positivo, va sottolineato il particolare significato rivestito dalla voce "variazioni patrimoniali attive straordinarie", comprendente le sopravvenienze attive (Lire 119.482.307); i proventi da rivendite di terreni a coltivatori diretti (£ 840.226.740)

e le spese accessorie sostenute e recuperate nel prezzo di rivendita di terreni (£ 298.786.000) e che in totale espongono una cifra di £ 1.258.495.047.

Va sottolineato che l'importo di £ 119.482.307, ivi compreso, si riconnette all'alienazione di terreni, rappresentati quasi sempre da piccoli appezzamenti, in possesso della Cassa. Il valore differenziale sopra cennato trae origine dal fatto che detti terreni, iscritti in inventario "al costo storico", sono poi alienati a prezzi correnti del mercato.

Di contro, per quanto concerne le componenti negative del reddito, va precisato che esse sono costituite; dalle "voci" inerenti agli ulteriori accantonamenti nel "fondo ammortamento automezzi, mobili e macchine" (£ 38.265.000); nel "fondo indennità anzianità al personale" (£ 120.655.466); dalle variazioni patrimoniali straordinarie che si riconnettono a sopravvenienze passive (Lire 36.314.767) e soprattutto a spese notarili e accessorie per acquisto e rivendita terreni (£ 346.298.736), nonchè al già evidenziato saldo passivo di parte corrente.

B) "GESTIONE DEGLI ENTI DI SVILUPPO NELLA FORMAZIONE DELLA PROPRIETA' COLTIVATRICE: considerazioni sul consuntivo finanziario.

Si premette che la gestione in questione ha formato oggetto di un distinto bilancio di previsione, così come fu per i precedenti esercizi.

Ciò detto, va precisato, sotto il profilo della competenza, che le previsioni definitive delle entrate sono rimaste attestate sull'importo complessivo di L. 1.610.000.000 contro un ammontare di uscite di L. 7.718.931.005, con un risultante disavanzo finanziario previsto di L. 6.108.931.005 (coperto mediante un pari utilizzo dell'avanzo di ammansitazione).

Nel corso dell'esercizio le entrate e le uscite sono state però rispettivamente accertate ed impegnate per L. 1.470.409.198 e lire 653.140.145, con un risultante avanzo finanziario di L. 817.269.053.

In ordine, poi, alla gestione del bilancio in termini di cassa, va evidenziato che a fronte di previsioni di entrate per lire 3.041.975.058, ne sono state realizzate per L. 1.845.221.101, con una risultante minore riscossione di L. 1.196.753.957. Per le uscite va invece osservato che contro una autorizzazione complessiva di lire 6.921.024.732, si sono eseguiti pagamenti per L. 653.140.145, con una risultante economia in termini di cassa di L. 6.267.884.587. In definitiva, tenuto conto della consistenza iniziale della cassa, l'avanzo al 31.12.1985 risulta determinato in L. 15.708.468.524.

Da un'analisi più approfondita emerge che le entrate correnti sono state accertate per una cifra di L. 541.089.451, inferiore di L. 108.910.549 alle correlative previsioni, e quelle in conto capitale rimangono fissate in L. 929.319.747, con una minore entrata di lire 30.680.253 rispetto alle corrispondenti previsioni.

L'importo di L. 541.089.451, dianzi cennato, è rappresentato, per L. 57.341.227, da riscossioni, e per L. 483.748.224 (pari allo 89,40% degli accertamenti) da somme rimaste da riscuotere.

Per quanto riguarda invece gli accertamenti concernenti le entrate in conto capitale va precisato che la suddetta somma di lire 929.319.747 è costituita, quanto a L. 187.123.537 da riscossioni, e per L. 742.196.210, da residui attivi. La considerazione già formulata in occasione dell'esame dei consuntivi degli anni precedenti e cioè che i residui attivi, sia di parte corrente, sia del conto capitale, rappresentano una elevatissima aliquota dei rispettivi accertamenti, va ulteriormente ribadita.

Va inoltre specificato che le entrate correnti sono esclusivamente rappresentate (sempre a livello di accertamento) dai redditi e proventi patrimoniali e, più precisamente, dagli interessi attivi per finanziamenti agli enti di sviluppo (L. 141.537.433 e dagli interessi attivi compresi nelle annualità di ammortamento dovute dagli assegnatari (L. 384.848.618) che in gran parte, come sopra rilevato, sono rimaste da riscuotere.

Quanto, poi, alle entrate in conto capitale, va sottolineato che il complessivo importo di L. 929.319.747 è rappresentato quasi esclusivamente dalle quote capitale comprese nelle predette rate di ammortamento, riscosse per L. 58.532.266 e rimaste da riscuotere per L. 742.196.210.

Pertanto va messa ulteriormente in evidenza l'accentuata difficoltà nella realizzazione delle entrate, che appare giustificabile, in relazione alla loro natura specifica, soltanto per gli interessi attivi sui finanziamenti e sui depositi.

Relativamente alle spese correnti, occorre mettere in luce che esse sono state impegnate per una somma di L. 201.265.000, minore, per L. 468.235.000, delle corrispondenti previsioni, laddove quelle

in conto capitale sono rimaste stabilite in L. 451.875.145, inferiori alle previsioni per il consistente importo di L. 6.597.555.860. Sia le spese correnti che quelle in conto capitale (impegnate), sono costituite soltanto da pagamenti.

In proposito il Collegio non può che tornare a sottolineare la ormai quasi assoluta inerzia degli enti di sviluppo agricolo e ciò nonostante i ripetuti interventi sollecitatori da parte della Cassa e la conseguente esigenza di un'integrale riconsiderazione della questione sotto l'aspetto più propriamente normativo.

Quanto alle partite che concorrono a formare tali cifre, si precisa che nell'ambito delle spese correnti esse sono costituite dagli oneri tributari (L. 101.265.000) e dal rimborso alla gestione istituzionale di quote delle spese correnti (L. 100.000.000), interamente pagati.

Le spese in conto capitale (L. 451.875.145) sono invece rappresentate soltanto da una posta, e, precisamente, da quella relativa ai finanziamenti agli enti di sviluppo, anche essa interamente pagata.

In ordine alla gestione dei residui provenienti dagli esercizi 1984 e retro possono formularsi le seguenti considerazioni.

Quanto ai residui attivi in essere al 1° 1.1985, pari a lire 2.790.975.058, va detto che ne sono stati riscossi per L. 1.600.756.337 e che ne rimangono da riscuotere per L. 1.190.218.721, di cui lire 769.648.863 per entrate correnti e L. 420.569.858 in conto capitale (il loro totale rappresenta il 42,64% della consistenza al 1° 1.1985). Non vi è stata alcuna variazione, in più o in meno, nella cennata consistenza iniziale. I residui di parte corrente tuttora da riscuotere sono formati, per L. 351.968.586, dalla partita riguardante gli interessi attivi compresi nelle annualità di ammortamento di assegnatari e, per L. 131.779.638, da interessi attivi su finanziamenti agli enti di sviluppo. Quelli ancora in essere tra le entrate in conto capitale (lire 742.196.210) si riferiscono invece solo alle quote di capitale comprese nelle predette rate.

Relativamente ai residui passivi (L. 2.557.524.732) esistenti all'inizio di esercizio, si prende atto che rimangono integralmente da pagare. Tale somma riguarda per L.36.276.000 la parte corrente e per L. 2.521.248.732 quella in conto capitale. In proposito si constata che i residui del conto capitale si riferiscono esclusivamente al capitolo 14100 "Finanziamenti agli enti di sviluppo".

Nel merito, il Collegio, preso atto che trattasi di partite che permangono già da alcuni anni in bilancio, raccomanda di nuovo vivamente all'ente l'esigenza di rivedere attentamente l'effettiva sussistenza dei relativi titoli d'impegno.

SITUAZIONE ECONOMICO-PATRIMONIALE

Il complesso delle attività, costituito da disponibilità liquide, residui attivi e crediti bancari e finanziari, è passato da lire 57.474.269.385 a L. 57.693.933.607, con un aumento di L. 218.664.222. Le passività, formate esclusivamente da residui passivi, sono rimaste invariate in L. 2.557.524.732.

Il "patrimonio netto" passa, quindi, da L. 54.917.744.653 a L. 55.136.408.875, denotando perciò un miglioramento di lire 218.664.222.

Ove si passi ad un esame dettagliato della consistenza dei singoli elementi patrimoniali, sia attivi che passivi, si può rilevare che:

- le disponibilità liquide, come noto rappresentate soltanto dai depositi presso la Tesoreria Centrale, sono pari a L. 15.708.468.524, segnando un incremento di L. 1.192.080.956 rispetto all'esercizio decorso;
- i residui attivi rimangono accertati nella somma di L.2.416.163.155, con una diminuzione di L. 374.811.903 rispetto al dato appurato al 31 dicembre 1984, e di cui L. 711.459.170 sono rappresentate da crediti

verso lo Stato o altri enti e L. 1.704.703.985 da crediti verso enti per rate scadute in relazione a fondi rustici venduti ;

- crediti bancari e finanziari, il cui ammontare segna un decremento di L. 598.604.831 rispetto alla consistenza di L. 40.167.906.759 appurata al termine della precedente gestione, in relazione alla diminuzione di L. 1.633.708.972 verificatasi nella voce "crediti verso enti per interventi in corso" ed all'aumento di L. 1.035.104.141 in quella "crediti verso enti per residuo prezzo fondi rustici rivenduti" (pertanto i crediti bancari e finanziari, che ammontano ora a L. 39.569.301.928, costituiscono il 68,58% del totale delle attività, individuando la posta patrimoniale più significativa).

- residui passivi (sotto la voce di debiti diversi), rimangono stabiliti in L. 2.557.524.732 e costituiscono, come già rilevato, la globalità delle passività. In proposito il Collegio scrivente ribadisce le considerazioni già formulate in sede di esame delle precedenti gestioni, e cioè che tale voce eterogenea dovrebbe essere meglio specificata - in relazione alla particolare natura delle partite che concorrono a formarla - sulla base di una attenta analisi delle scritture finanziarie che l'hanno determinata.

Quanto all'avanzo economico, che risulta appurato come sopra specificato, in L. 218.664.222, va precisato che esso è la risultante algebrica, per L. 339.824.451, dalla differenza tra le entrate e le uscite correnti e, per L. 121.160.229, da pari importo negativo accertato per partite che non danno luogo a movimenti finanziari (proventi da rivendite ai coltivatori diretti e da spese di competenza impegnate in precedenti esercizi).

CONSIDERAZIONI SULLA COMPLESSIVA SITUAZIONE DELL'ENTE

Dal prospetto (allegato I al richiamato D.P.R. n. 696) dimostrativo della situazione amministrativa dell'Ente, distintamente articolato per la gestione ordinaria e per quella degli Enti di sviluppo, si rileva che l'avanzo complessivo (valutato presumibilmente in L. 90.034.629.588 in sede di previsione iniziale) è rimasto determinato in L. 120.490.851.876 al 31.12.1985.

L'incremento di tale avanzo dipende quasi esclusivamente dal miglioramento della situazione amministrativa della gestione istituzionale (+ lire 29.089.522.230) essenzialmente in funzione dell'intervenuto aumento del fondo di dotazione, di cui si è già trattato.

In sede di esame di tale situazione si è constatata la corrispondenza sia dei movimenti finanziari sia della consistenza dei residui che vi figurano, ai dati iscritti nei rendiconti finanziari dell'attività istituzionale e di quella degli Enti di sviluppo.

La complessiva consistenza della cassa al 31 dicembre 1985 (lire 116.911.525.727) appare confermata dalla documentazione agli atti.

Confrontata con le analoghe risultanze del precedente esercizio, la situazione finanziaria presenta un miglioramento dell'ordine di 26 miliardi di lire, pressochè interamente dovuto alla accresciuta consistenza del fondo di cassa.

./.

CONSIDERAZIONI CONCLUSIVE

Come noto, lo scrivente Collegio deve verificare, ai sensi della vigente normativa, se la gestione dell'Ente si sia svolta in modo economico. Nel merito e prendendo in esame solo i dati concernenti la competenza della "Gestione istituzionale", constatata anzitutto che le rendite e i proventi derivanti dall'utilizzo di beni patrimoniali, e più precisamente, dagli affitti di immobili, dagli interessi attivi compresi nelle annualità di ammortamento, nonché da quelli maturati su depositi e conti correnti di varia natura, ammontano, nel complesso, a L. 7.082.991.290, mentre gli oneri generali e di funzionamento, di cui alle categorie I, II e IV della spesa, risultano pari a lire 3.827.584.480. Rimane perciò confermata la tendenza già affermata nei scorsi esercizi e cioè che i redditi e proventi patrimoniali consentono non solo di fronteggiare le spese che si riconnettono al mero mantenimento dell'apparato organizzativo, ma anche di dar luogo ad una eccedenza positiva che va ad integrare la sostanza patrimoniale. Sono anche da evidenziare le economie realizzate, per un ammontare complessivo di L. 472.248.886, su quasi tutti i capitoli concernenti l'acquisto di beni e servizi, nonostante il permanere del processo inflazionistico.

Gli oneri generali e di funzionamento, pur presentando notevoli caratteri di rigidità per la quota di L. 2.679.714.891, relativa alle spese di personale (che ne costituiscono la parte prevalente), rappresentano il 36,43% del totale delle entrate correnti ma solo il 3,90% del totale delle entrate della gestione presa in esame.

Tuttavia nel merito non può omettersi la considerazione che tale fenomeno, nel mentre evidenzia un dato positivo da un punto di vista meramente economico-finanziario, appare quale sicuro indice della situazione che si è venuta a creare nel tempo a seguito della progressiva riduzione della consi-

stenza del personale in servizio (in atto le unità di personale comunque in servizio rappresentano poco più del 60% delle dotazioni organiche)

Con l'avvenuto assetto dei vertici della Cassa, in attuazione del nuovo statuto, si è verificata una intensificazione dell'attività sia istruttoria che deliberativa dell'Ente.

Resta, per altro, ancora non definita la situazione del personale della Cassa, in cui, com'è noto, coesistono componenti estremamente differenziate, che vanno dai dipendenti ministeriali in posizione di comando a quelli degli Enti di sviluppo agricolo. Ed è auspicabile che pervenga finalmente a conclusione il laborioso iter del provvedimento di legge rivolto alla sistemazione del personale comunque in servizio per le esigenze della Cassa.

Ciò consentirà anche, mediante l'indizione dei pubblici concorsi, la copertura dei posti risultanti disponibili nella complessiva dotazione organica del personale.

Dal punto di vista amministrativo-contabile si prende atto che il consuntivo finanziario è nei limiti delle definitive previsioni di bilancio nonché delle consistenze dei residui in essere al 1°/1/1985.

Va d'altronde sottolineato che questo Collegio, con la presenza dei suoi componenti alle sedute sia della Commissione Tecnico Consultiva, sia del Comitato Esecutivo, sia del Consiglio di Amministrazione, ha potuto effettuare un accurato controllo concomitante ai fini di accertare la regolarità formale e sostanziale dei provvedimenti che via via si andavano deliberando.

Va aggiunto, d'altro canto, che, con la periodica esecuzione di verifiche amministrativo-contabili, ha appurato l'esistenza dei diversi tipi di valori di proprietà della Cassa.

Circa, infine, le risultanze sia del Rendiconto finanziario, sia di quello economico patrimoniale, si dà atto che esse corrispondono ai dati di chiusura delle correlative scritture e ciò per entrambe le gestioni.

Con le considerazioni che precedono, il Collegio esprime l'avviso che il Rendiconto 1985 possa essere deliberato dal Consiglio di Amministrazione.



I SINDACI

Leo Cesari
Ugo Onorato
Giuseppe
Maniature del

BILANCIO CONSUNTIVO

GESTIONE ISTITUZIONALE

- 1 - Rendiconto finanziario
- 2 - Situazione patrimoniale
- 3 - Conto Economico

GESTIONE INTERVENTI DEGLI ENTI DI SVILUPPO

- 4 - Rendiconto finanziario
- 5 - Situazione patrimoniale
- 6 - Conto Economico

BILANCIO CONSOLIDATO

(Art. 37 - D.P.R. n. 696/1979)

- 7 - Rendiconto finanziario
- 8 - Situazione patrimoniale
- 9 - Conto Economico
- 10 - Situazione amministrativa

unica, con l'analisi riferita a ciascuna gestione

RENDICONTO FINANZIARIO DELL'ESERCIZIO

(Gestione Istituzionale)



IL DIRETTORE GENERALE

A handwritten signature in black ink, appearing to be "F. di ...".

IL PRESIDENTE

A handwritten signature in black ink, appearing to be "M. ...".

XI LEGISLATURA — DISEGNI DI LEGGE E RELAZIONI — DOCUMENTI

***** ** ENTRATE *****

PIANO DEI CONTI AL 311285

RIFERIMENTO		DESCRIZIONE	
TITOLO	01 00 00 01	**	TITOLO I ** ENTRATE CONTRIBUTIVE
CATEGORIA	01 01 00 01	*	CATEGORIA I * ALIQUOTE CONTRIBUTIVE A CARICO DEI DATORI LAVORO E/O ISCR.
CAPITOLO	01 01 01 01		
CATEGORIA	01 02 00 01	*	CATEGORIA II * QUOTE DI PARTECIP. DEGLI ISCRITTI ALL'ONERE DI SPEC. GEST.
CAPITOLO	01 02 01 01		
TITOLO	02 00 00 01	**	TITOLO II ** ENTRATE DERIVANTI DA TRASFERIMENTI CORRENTI
CATEGORIA	02 03 00 01	*	CATEGORIA III * TRASFERIMENTI DA PARTE DELLO STATO
CAPITOLO	02 03 01 01		
CATEGORIA	02 04 00 01	*	CATEGORIA IV * TRASFERIMENTI DA PARTE DELLE REGIONI
CAPITOLO	02 04 01 01		
CATEGORIA	02 05 00 01	*	CATEGORIA V * TRASFERIMENTI DA PARTE DEI COMUNI E DELLE PROVINCE
CAPITOLO	02 05 01 01		
CATEGORIA	02 06 00 01	*	CATEGORIA VI * TRASFERIM. DA PARTE DI ALTRI ENTI PUBBLICI E PRIVATI
CAPITOLO	02 06 01 01		
TITOLO	03 00 00 01	**	TITOLO III ** ALTRE ENTRATE
CATEGORIA	03 07 00 01	*	CATEGORIA VII * ENTRATE DERIVANTI DALLA VENDITA DI BENI E PREST. SERVIZI
CAPITOLO	03 07 04 01		REALIZZI PER CESSIONE DI MATERIALE FUORI USO
CATEGORIA	03 08 00 01	*	CATEGORIA VIII * REDDITI E PROVENTI PATRIMONIALI
CAPITOLO	03 08 01 01		AFFITTI IMMOBILI
CAPITOLO	03 08 03 01		INTERESSI ATTIVI SU DEPOSITI E CONTI CORRENTI
CAPITOLO	03 08 04 01		INTERESSI ATTIVI COMPRESI NELLE ANNUALITA' DI AMM. DOVUTE DA ASSEGNATARI
CATEGORIA	03 09 00 01	*	CATEGORIA IX * POSTE CORRETTIVE E COMPENSATIVE DI SPESE CORRENTI
CAPITOLO	03 09 01 01		RECUPERI E RIMBORSI DIVERSI
CAPITOLO	03 09 02 01		INDENNIZZI DI ASSICURAZIONE
CAPITOLO	03 09 03 01		CONCORSI NELLE SPESE
CATEGORIA	03 10 00 01	*	CATEGORIA X * ENTRATE NON CLASSIFICABILI IN ALTRE VOCI

XI LEGISLATURA — DISEGNI DI LEGGE E RELAZIONI — DOCUMENTI

*****		** ENTRATE *****	
PIANO DEI CONTI AL 311285			
DESCRIZIONE			
ENTRATE EVENTUALI			
RIFERIMENTO			
!CAPITOLO	! 03 10 01 0!		
!TITOLO	! 04 00 00 0!***	TITOLO IV ***	ENTRATE PER ALIENAZIONE DI BENI PATRIM. E RISC. CREDITI
!CATEGORIA	! 04 11 00 0!	o	CATEGORIA XI * ALIENAZIONE DI IMMOBILI E DIRITTI REALI
!CAPITOLO	! 04 11 01 0!		ALIENAZIONE TERRENI
!CAPITOLO	! 04 11 03 0!		CESSIONE DI DIRITTI REALI
!CAPITOLO	! 04 11 04 0!		REALIZZI DIVERSI
!CATEGORIA	! 04 12 00 0!	o	CATEGORIA XII * ALIENAZIONE DI IMMOBILIZZAZIONI TECNICHE
!CAPITOLO	! 04 12 01 0!		ALIENAZIONE BENI MOBILI, ARREDI E MACCHINE D'UFFICIO
!CAPITOLO	! 04 12 04 0!		ALIENAZIONE AUTOMEZZI
!CATEGORIA	! 04 13 00 0!	o	CATEGORIA XIII * REALIZZO DI VALORI MOBILIARI
!CAPITOLO	! 04 13 01 0!		
!CATEGORIA	! 04 14 00 0!	o	CATEGORIA XIV * RISCOSSIONE DI CREDITI
!CAPITOLO	! 04 14 02 0!		PRELEVAMENTO DA DEPOSITI VINCOLATI PER LIQUIDAZIONE INDENNITA' DI ANZIANITA'
!CAPITOLO	! 04 14 03 0!		RITIRO DI DEPOSITI A CAUZIONE PRESSO TERZI
!CAPITOLO	! 04 14 04 0!		RISCOSSIONE DI CREDITI DIVERSI
!CAPITOLO	! 04 14 05 0!		RIMBORSI DI ANTICIPAZIONI DALLE GESTIONI AUTONOME
!CAPITOLO	! 04 14 06 0!		QUOTE CAPITALE COMPRESSE NELLE ANNUALITA' DI AMM. DOVUTE DA ASSEGNATARI
!CAPITOLO	! 04 14 07 0!		ANTICIPATE ESTINZIONI DEL RESIDUO DEBITO DOVUTO DA ASSEGNATARI
!CAPITOLO	! 04 14 08 0!		RISCOSSIONE DI PRESTITI ED ANTICIPAZIONI A BREVE TERMINE
!TITOLO	! 05 00 00 0!***	TITOLO V ***	ENTRATE DERIVANTI DA TRASFERIMENTI IN CONTO CAPITALE
!CATEGORIA	! 05 15 00 0!	o	CATEGORIA XV * TRASFERIMENTI DALLLO STATO
!CAPITOLO	! 05 15 02 0!		SOMME ACQUISTATE PER FONDI DI DOTAZIONE
!CATEGORIA	! 05 16 00 0!	o	CATEGORIA XVI * TRASFERIMENTI DALLE REGIONI
!CAPITOLO	! 05 16 01 0!		
!CATEGORIA	! 05 17 00 0!	o	CATEGORIA XVII * TRASFERIMENTI DA COMUNI E PROVINCE
!CAPITOLO	! 05 17 01 0!		

XI LEGISLATURA — DISEGNI DI LEGGE E RELAZIONI — DOCUMENTI

 ** ENTRATE *****
 PIANO DEI CONTI AL 311285

REFERIMENTO	D E S C R I Z I O N E
CATEGORIA 05 13 00 01	* CATEGORIA XVIII * TRASF. DA ALTRI ENTI DEL SETTORE PUBBLICO E PRIVATO
CAPITOLO 05 18 01 01	
TITOLO 06 00 00 01	*** TITOLO VI *** ACCENSIONE DI PRESTITI
CATEGORIA 06 19 00 01	* CATEGORIA XIX * ASSUNZIONE DI MUTUI
CAPITOLO 06 19 01 01	
CATEGORIA 06 20 00 01	* CATEGORIA XX * ASSUNZIONE DI ALTRI DEBITI FINANZIARI
CAPITOLO 06 20 01 01	
CATEGORIA 06 21 00 01	* CATEGORIA XXI * EMISSIONE DI OBBLIGAZIONI
CAPITOLO 06 21 01 01	
TITOLO 07 00 00 01	*** TITOLO VII *** PARTITE DI GIRO
CATEGORIA 07 22 00 01	* CATEGORIA XXII * ENTRATE AVENTI NATURA DI PARTITE DI GIRO
CAPITOLO 07 22 01 01	RITENUTE ERARIALI
CAPITOLO 07 22 02 01	RITENUTE PREVIDENZIALI ED ASSISTENZIALI
CAPITOLO 07 22 03 01	RITENUTE DIVERSE
CAPITOLO 07 22 04 01	TRATTENUTE PER CONTO TERZI
CAPITOLO 07 22 05 01	DEPOSITI CAUZIONALI DA TERZI
CAPITOLO 07 22 06 01	RECUPERO ANTICIPAZIONE FONDO ECONOMATO
CAPITOLO 07 22 08 01	RECUPERO ANTICIPAZIONI VARIE
CAPITOLO 07 22 09 01	PARTITE IN CONTO SOSPESI
CAPITOLO 07 22 10 01	QUOTA AGGIUNTA DI FAMIGLIA NON EROGATA (LEGGE 27 DICEMBRE 1983 N. 730)

XI LEGISLATURA — DISEGNI DI LEGGE E RELAZIONI — DOCUMENTI

 ** USCITE *****
 PIANO DEI CONTI AL 31/12/65

RIFERIMENTO		D E S C R I Z I O N E
TITOLO	01 00 01	*** TITOLO I *** SPESE CORRENTI
CATEGORIA	01 01 00 01	* CATEGORIA I * SPESE PER GLI ORGANI DELL'ENTE
CAPITOLO	01 01 01 01	COMPENSI ED INDENNITA' ALLA PRESIDENZA
CAPITOLO	01 01 02 01	COMPENSI ED INDENNITA' AI COMPONENTI IL CONSIGLIO DI AMMINISTRAZIONE
CAPITOLO	01 01 03 01	COMPENSI ED INDENNITA' AI COMPONENTI IL COLLEGIO DEI SINDACI
CAPITOLO	01 01 05 01	INDENNITA' E RIMBORSO SPESE DI TRASPORTO PER MISSIONI AGLI ORGANI ISTITUZIONALI
CATEGORIA	01 02 00 01	* CATEGORIA II * ONERI PER IL PERSONALE IN ATTIVITA' DI SERVIZIO
CAPITOLO	01 02 01 01	STIPENDI ED ALTRI ASSEGNI FISSI AL PERSONALE
CAPITOLO	01 02 03 01	COMPENSI PER LAVORO STRAORDINARIO
CAPITOLO	01 02 05 01	INDENNITA' E RIMBORSO SPESE DI TRASPORTO PER MISSIONI IN TERRAZIONALE
CAPITOLO	01 02 06 01	INDENNITA' E RIMBORSO SPESE DI TRASPORTO PER MISSIONI ALL'ESTERO
CAPITOLO	01 02 07 01	INDENNITA' E RIMBORSO SPESE DI TRASPORTO PER TRASFERIMENTI
CAPITOLO	01 02 08 01	ONERI PREVIDENZIALI ED ASSISTENZIALI A CARICO DELL'ENTE
CAPITOLO	01 02 09 01	ALTRI ONERI SOCIALI A CARICO DELL'ENTE
CAPITOLO	01 02 10 01	CORSI PER IL PERSONALE E PARTECIPAZIONE ALLE SPESE PER QUELLI DI AMM-VARIE
CAPITOLO	01 02 11 01	RIMBORSO ALLO STATO PER IL PERSONALE ASSEGNATO (ART. 7 D.M. 9-9-1965)
CAPITOLO	01 02 12 01	RIMBORSO AD ENTI PUBBLICI VARI PER IL PERSONALE COMANDATO PRESSO LA CASSA
CAPITOLO	01 02 13 01	RIMBORSO ALLO STATO COMPETENZE ARRETRATE PERSONALE COMANDATO
CAPITOLO	01 02 14 01	RIMBORSO AD ENTI PUBBLICI COMPETENZE ARRETRATE PERSONALE COMANDATO
CATEGORIA	01 03 00 01	* CATEGORIA III * ONERI PER IL PERSONALE IN QUIESCENZA
CAPITOLO	01 03 01 01	PENSIONI A CARICO DELL'ENTE
CATEGORIA	01 04 00 01	* CATEGORIA IV * SPESE PER L'ACQUISTO DI BENI DI CONSUMO E DI SERVIZI
CAPITOLO	01 04 01 01	FITTI PASSIVI ED ONERI LOCATIVI
CAPITOLO	01 04 02 01	SPESE PER ACQUA, GAS, ENERGIA ELETTRICA
CAPITOLO	01 04 03 01	SPESE PER IL RISCALDAMENTO ED ARIA CONDIZIONATA LOCALI
CAPITOLO	01 04 04 01	CANONI VARI (PULIZIA LOCALI, VIGILANZA NOTTURNA, ECC.)

XI LEGISLATURA — DISEGNI DI LEGGE E RELAZIONI — DOCUMENTI

** USCITE *****

PIANO DEI CONTI AL 311269

RIFERIMENTO		D E S C R I Z I O N E
CAPITOLO	01 04 05 01	PREMI DI ASSICURAZIONE CONTRO RISCHI, INCENDI, FURTI ED ALTRI
CAPITOLO	01 04 06 01	SPESE POSTALI, TELEGRAFICHE, SPEDIZIONI, SVINCOLI, ECC.
CAPITOLO	01 04 07 01	SPESE PER ACQUISTO DI PUBBLICAZIONI DI FREQUENTE CONSULTAZ. ED USO UFFICIO
CAPITOLO	01 04 09 01	SPESE PER L'ACQUISTO DI MATERIALE DI CONSUMO ECONOMATO
CAPITOLO	01 04 11 01	SPESE DI ESERCIZIO, MANUTENZIONE, RIPARAZIONE, NOLEGGIO DI AUTOMEZZI, ECC.
CAPITOLO	01 04 12 01	MANUTENZ. RIPARAZ. MOBILI, MACCHINE D'UFFICIO, ATTR. TECNICA, CALCOLATORI
CAPITOLO	01 04 13 01	MANUTENZIONE, RIPARAZIONE ED ADATTAMENTO LOCALI E RELATIVI IMPIANTI
CAPITOLO	01 04 14 01	SPESE PER ELABOR. DATI, CANONI MANUTENZ. PROGRAMMI, ASSIST. SISTEMATICA ECC.
CAPITOLO	01 04 15 01	SPESE CARTOGRAFICHE, CLASSIFICAZIONE TERRENI, ECC.
CAPITOLO	01 04 16 01	SPESE ED INDENNIZZI A TERZI PER RICERCHE DI CAMPAGNA, STUDI, INDAGINI, ECC.
CAPITOLO	01 04 17 01	SPESE PER L'ATTIVITA' DIVULGATIVA, SCAMBI CULTURALI, ECC.
CAPITOLO	01 04 18 01	CORRISPETTIVI PER PRESTAZIONI PROFESSIONALI E PER INCARICHI SPECIALI
CAPITOLO	01 04 19 01	SPESE PER CONCORSI, FUNZIONAMENTO COMMISSIONI, COMITATI, ECC.
CAPITOLO	01 04 20 01	SPESE PER ACCERTAMENTI SANITARI, CURE, RICOVERI, PROTESI, ECC.
CAPITOLO	01 04 21 01	SPESE PER ACQUISTO VESTIARIO, DIVISE, ECC.
CAPITOLO	01 04 22 01	SPESE DI RAPPRESENTANZA
CAPITOLO	01 04 23 01	SPESE PER L'ORGANIZZ. E LA PERTICIP. A CONVEGNI, CONGRESSI, MOSTRE, ECC.
CAPITOLO	01 04 24 01	TRASPORTI E FACCHINAGGI
CAPITOLO	01 04 25 01	FITTI PASSIVI ED ONERI LOCATIVI ARRETRATI
CATEGORIA	01 05 00 01	* CATEGORIA V * SPESE PER PRESTAZIONI ISTITUZIONALI
CAPITOLO	01 05 02 01	SPESE PER L'ASSISTENZA ALLE AZIENDE CONTADINE (ART. 30 L. 26.5.1965 N. 590)
CAPITOLO	01 05 03 01	ONERI CONNESSI ALLA CONCESSIONE DI FIDEJUSSIONE
CAPITOLO	01 05 04 01	ALTRE PRESTAZIONI
CATEGORIA	01 06 00 01	* CATEGORIA VI * TRASFERIMENTI PASSIVI
CAPITOLO	01 06 01 01	INTERV. ASSIST. E SOCIALI PER IL PERS. IN SERV. ESS. DAL SERV. E FAMIGLIE
CAPITOLO	01 06 02 01	ERGO INDENN. AL PERS. PER LA PERDITA INTEG. FISICA, INFERNITA' PER SERVIZIO

XI LEGISLATURA — DISEGNI DI LEGGE E RELAZIONI — DOCUMENTI

 ** USCITE *****
 PIANO DEI CONTI AL 311265

REFERIMENTO	D E S C R I Z I O N E
!CAPITOLO ! 01 06 03 0!	ALTRI TRASFERIMENTI PASSIVI:
!CATEGORIA ! 01 07 00 0!	* CATEGORIA VII * ONERI FINANZIARI
!CAPITOLO ! 01 07 01 0!	INTERESSI PASSIVI SU MUTUI
!CAPITOLO ! 01 07 03 0!	SPESE E COMMISSIONI BANCARIE
!CATEGORIA ! 01 08 00 0!	* CATEGORIA VIII * ONERI TRIBUTARI
!CAPITOLO ! 01 08 01 0!	IMPOSTE, TASSE E TRIBUTI VARI
!CATEGORIA ! 01 09 00 0!	* CATEGORIA IX * POSTE CORRETTIVE E COMPENSATIVE DI ENTRATE CORRENTI
!CAPITOLO ! 01 09 01 0!	RESTITUZIONI E RIMBORSI DIVERSI
!CATEGORIA ! 01 10 00 0!	* CATEGORIA X * SPESE NON CLASSIFICABILI IN ALTRE VOCI
!CAPITOLO ! 01 10 01 0!	SPESE PER LITI, ARBITRAGGI ED ACCESSORI
!CAPITOLO ! 01 10 02 0!	FONDO DI RISERVA
!CAPITOLO ! 01 10 03 0!	ONERI VARI STRAORDINARI
!CAPITOLO ! 01 10 05 0!	ALTRE SPESE NON CLASSIFICABILI
!CAPITOLO ! 01 10 06 0!	SPESE DI GESTIONE DEI BENI IMMOBILI
!TITOLO ! 02 00 00 0! *****	TITOLO II *** SPESE IN CONTO CAPITALE
!CATEGORIA ! 02 11 00 0!	* CATEGORIA XI * ACQUISIZIONE DI BENI DI USO DUREVOLE ED OPERE IMMOBILIARI
!CAPITOLO ! 02 11 07 0!	ACQUISTO DI FONDI RUSTICI ED ONERI ACC. PER COSTIT. IMPR. DIRETTO COLTIVAT.
!CAPITOLO ! 02 11 08 0!	ACQUISTO FONDI RUSTICI ED ONERI ACC. PER COSTIT. IMP. COOP. DIRETTO COLTIV.
!CAPITOLO ! 02 11 09 0!	RICOSTRUZIONI, RIPRISTINI, TRASF. IMMOBILI, MIGLIORAMENTI FONDIARI>ECC.
!CATEGORIA ! 02 12 00 0!	* CATEGORIA XII * ACQUISIZIONE DI IMMOBILIZZAZIONI TECNICHE
!CAPITOLO ! 02 12 01 0!	ACQUISTO MOBILI, ARREDI, MACCHINE D'UFFICIO, ECC.
!CAPITOLO ! 02 12 02 0!	ACQUISTO LIBRI E PUBBLICAZIONI PER LA BIBLIOTECA
!CAPITOLO ! 02 12 05 0!	ACQUISTO AUTOMEZZI
!CAPITOLO ! 02 12 08 0!	GRANDE MANUTENZIONE AUTOMEZZI
!CATEGORIA ! 02 13 00 0!	* CATEGORIA XIII * PARTECIPAZIONE ED ACQUISTO DI VALORI MOBILIARI
!CAPITOLO ! 02 13 01 0!	

** USCITE *****

PIANO DEI CONTI AL 311265

DESCRIZIONE

RIFERIMENTO

CATEGORIA	02 14 00 01	* CATEGORIA XIV * CONCESSIONE DI CREDITI ED ANTICIPAZIONI
CAPITOLO	02 14 02 01	VERSAMENTO IN DEPOSITI BANCARI PER IL FONDO INDENNITA' DI ANZIANITA'
CAPITOLO	02 14 03 01	DEPOSITI A CAUZIONE
CAPITOLO	02 14 04 01	ANTICIPAZIONI ALLE GESTIONI AUTONOME
CAPITOLO	02 14 05 01	CONCESSIONE DI PRESTITI E MUTUI EDILIZI AL PERSONALE
CAPITOLO	02 14 06 01	CONCESSIONE DI CREDITI DIVERSI
CATEGORIA	02 15 00 01	* CATEGORIA XV * INDENN. DI ANZIANITA' E SIMIL. AL PERSON. CESS. DAL SERVIZ
CAPITOLO	02 15 01 01	INDENNITA' DI ANZIANITA' E SIMILARI AL PERSONALE CESSATO DAL SERVIZIO
TITOLO	03 00 00 01	*** TITOLO III *** ESTINZIONE DI MUTUI ED ANTICIPAZIONI
CATEGORIA	03 16 00 01	* CATEGORIA XVI * RIMBORSI DI MUTUI
CAPITOLO	03 16 01 01	
CATEGORIA	03 17 00 01	* CATEGORIA XVII * RIMBORSI ED ANTICIPAZIONI PASSIVE
CAPITOLO	03 17 03 01	ANTICIPAZIONE PASSIVA DELLO STATO (LEGGE 20.2.58 N. 189)
CATEGORIA	03 18 00 01	* CATEGORIA XVIII * RIMBORSI DI OBBLIGAZIONI
CAPITOLO	03 18 01 01	
CATEGORIA	03 19 00 01	* CATEGORIA XIX * RESTITUZIONI ALLE GESTIONI AUTONOME DI ANTICIPAZIONI
CAPITOLO	03 19 01 01	
CATEGORIA	03 20 00 01	* CATEGORIA XX * ESTINZIONE DEBITI DIVERSI
CAPITOLO	03 20 01 01	ESTINZIONE DEBITI DIVERSI
TITOLO	04 00 00 01	*** TITOLO IV *** SPESE AVENTI NATURA DI PARTITE DI GIRO
CATEGORIA	04 21 00 01	* CATEGORIA XXI * SPESE AVENTI NATURA DI PARTITE DI GIRO
CAPITOLO	04 21 01 01	RITENUTE ERARIALI
CAPITOLO	04 21 02 01	RITENUTE PREVIDENZIALI ED ASSISTENZIALI
CAPITOLO	04 21 03 01	RITENUTE DIVERSE
CAPITOLO	04 21 04 01	RESTITUZIONE TRATTENUTE PER CONTO DI TERZI
CAPITOLO	04 21 05 01	RESTITUZIONE DEPOSITI CAUZIONALI DA TERZI

***** USCITE *****

PIANO DEI CONTI AL 31/12/85

D E S C R I Z I O N E

RIFERIMENTO

!CAPITOLO : 04 21 06 0!
!CAPITOLO : 04 21 08 0!
!CAPITOLO : 04 21 09 0!
!CAPITOLO : 04 21 10 0!

ANTICIPAZIONE FONDO ECONOMATO
ANTICIPAZIONI VARIE
PARTITE IN CONTO SOSPESI
QUOTA AGGIUNTA DI FAMIGLIA NON EROGATA (LEGGE 27 DICEMBRE 1983 N. 730)

XI LEGISLATURA — DISEGNI DI LEGGE E RELAZIONI — DOCUMENTI

COMPETENZA ENTRATE				
G E S T I O N E D I C O M P E				
P R E V I S I O N I				
CODICE	INIZIALI	V A R I A Z I O N I		DEFINITIVE
		IN AUMENTO	IN DIMINUIZIONE	
01 01 01.0				
01 01				
01 02 01.0				
01 02				
01				
02 03 01.0				
02 03				
02 04 01.0				
02 04				
02 05 01.0				
02 05				
02 06 01.0				
02 06				
02				
03 07 04.0				
03 07				
03 08 01.0	15.000.000			15.000.000
03 08 03.0	400.000.000			400.000.000
03 08 04.0	5.750.000.000			5.750.000.000
03 08	7.155.000.000			7.155.000.000
03 09 01.0	150.000.000			150.000.000
03 09 02.0				
03 09 03.0				
03 09	150.000.000			150.000.000
03 10 01.0	40.000.000			40.000.000
03 10	40.000.000			40.000.000
03	7.355.000.000			7.355.000.000

XI LEGISLATURA — DISEGNI DI LEGGE E RELAZIONI — DOCUMENTI

					***** RESIDUI *	
T E N Z A					G E S T I O N E	
S O M M E A C C E R T A T E						
RISCOSE	RIMASTE DA RISCUOTERE	TOTALI ACCERTATI	DIFFERENZA SU PREVISIONI COMP		RESIDUO	
			IN PIU'	IN MEMO	INIZIO	ESERCIZIO
500.000!		500.000!	300.000!			
500.000!		500.000!	300.000!			
17.710.328!	500.000!	18.016.328!	3.016.828!			
3.215.770!	500.000!	3.615.770!		39.283.618!	334.959.049!	
4.593.055.023!	1.514.175.055!	5.704.253.383!		45.741.920!	3.813.519.752!	
4.715.013.523!	2.166.972.567!	7.052.991.290!	3.016.828!	85.025.538!	4.148.478.801!	
45.570.133!	102.750.353!	151.530.486!	1.530.486!		245.628.522!	
45.570.133!	102.750.353!	151.530.486!	1.530.486!		245.628.522!	
378.014.707!	1.320.150!	379.338.857!	339.338.857!			
378.014.707!	1.320.150!	379.338.857!	339.338.857!			
5.342.907.463!	2.271.253.170!	7.614.160.633!	344.186.171!	85.025.538!	4.394.107.323!	

XI LEGISLATURA — DISEGNI DI LEGGE E RELAZIONI — DOCUMENTI

* ENTRATE *****					
DEI RESIDUI ATTIVI					
CODICE	RISCOSSI	RIMASTI DA RISCOUTERE	TOTALI	VARIAZIONI IN PIU'	IN MENO
01 01 01.0					
01 01					
01 02 01.0					
01 02					
01					
02 03 01.0					
02 03					
02 04 01.0					
02 04					
02 05 01.0					
02 05					
02 06 01.0					
02 06					
02					
03 07 04.0					
03 07					
03 08 01.0					
03 08 03.0	334.959.049		334.959.049		
03 08 04.0	1.186.248.990	2.627.270.762	3.813.519.752		
03 08	1.521.208.039	2.627.270.762	4.148.478.801		
03 09 01.0	126.648.275	118.980.247	245.628.522		
03 09 02.0					
03 09 03.0					
03 09	126.648.275	118.980.247	245.628.522		
03 10 01.0					
03 10					
03	1.647.856.314	2.746.251.009	4.394.107.323		

XI LEGISLATURA — DISEGNI DI LEGGE E RELAZIONI — DOCUMENTI

COMPETENZA ENTRATE			
GESTIONE DI COMPE			
P R E V I S I O N I			
CODICE	INIZIALI	VARIAZIONI IN AUMENTO	DEFINITIVE IN DIMINUIZIONE
3. Correnti	7.355.000.000!		7.355.000.000!
04 11 01.0!	70.000.000!		70.000.000!
04 11 03.0!	30.000.000!		30.000.000!
04 11 04.0!	10.000.000!		10.000.000!
04 11	110.000.000!		110.000.000!
04 12 01.0!			
04 12 04.0!			
04 12			
04 13 01.0!			
04 13			
04 14 02.0!			
04 14 03.0!	1.000.000!		1.000.000!
04 14 04.0!	11.000.000!		11.000.000!
04 14 05.0!	530.000.000!		530.000.000!
04 14 06.0!	8.300.000.000!		8.300.000.000!
04 14 07.0!	1.800.000.000!		1.800.000.000!
04 14 08.0!			
04 14	10.642.000.000!		10.642.000.000!
04	10.752.000.000!		10.752.000.000!
05 15 02.0!		50.000.000.000!	50.000.000.000!
05 15		50.000.000.000!	50.000.000.000!
05 16 01.0!			
05 16			
05 17 01.0!			
05 17			
05 18 01.0!			
05 18			
05		50.000.000.000!	50.000.000.000!
06 19 01.0!			
06 19			

XI LEGISLATURA — DISEGNI DI LEGGE E RELAZIONI — DOCUMENTI

						***** RESIDUI *
T E N Z A						G E S T I O N E
S O M M E A C C E R T A T E						R E S I D U O
RISCOSE	RIMASTE DA RISCUOTERE	TOTALI ACCERTATI	DIFFERENZA SU PREVISIONI COMP. IN PIU'	IN MENO	RESIDUO INIZIO ESERCIZIO	
5.342.907.463!	2.271.253.170!	7.614.160.633!	344.186.171!	85.025.538!	4.394.107.323!	
	5.500.000!	5.500.000!		64.500.000!		
46.888.907!	45.503.443!	92.392.350!	62.392.350!			
				10.000.000!		
46.888.907!	51.003.443!	97.392.350!	62.392.350	74.500.000		
						240.000!
						240.000!
300.000!		300.000!		700.000!		
49.659.880!		49.659.880!	38.659.880!			
	101.263.000!	101.263.000!		428.735.000!	132.934.000!	
6.276.340.764!	1.374.704.092!	8.151.244.856!		148.755.144!	2.580.116.471!	
1.560.704.418!	40.447.936!	1.601.152.354!		198.847.646!		
7.887.205.062!	2.016.417.028!	9.903.622.090!	38.659.880	777.037.790	2.713.050.471!	
7.734.093.969!	2.067.420.471!	10.001.514.440!	101.052.230!	851.537.790!	2.713.290.471!	
50.000.000.000!		50.000.000.000!				
50.000.000.000!		50.000.000.000!				
50.000.000.000!		50.000.000.000!				

XI LEGISLATURA — DISEGNI DI LEGGE E RELAZIONI — DOCUMENTI

* ENTRATE *					
DEI RESIDUI ATTIVI					
CODICE	RISCOSSI	RIMASTI DA RISCUOTERE	TOTALI	VARIAZIONI IN PIU'	IN MEMO
04 Correnti	1.647.856.314	2.746.251.009	4.394.107.323		
04 11 01.0					
04 11 03.0					
04 11 04.0					
04 11					
04 12 01.0	240.000		240.000		
04 12 04.0					
04 12	240.000		240.000		
04 13 01.0					
04 13					
04 14 02.0					
04 14 03.0					
04 14 04.0					
04 14 05.0	132.934.000		132.934.000		
04 14 06.0	1.272.381.205	1.307.735.266	2.580.116.471		
04 14 07.0					
04 14 08.0					
04 14	1.405.315.205	1.307.735.266	2.713.050.471		
04	1.405.555.205	1.307.735.266	2.713.290.471		
05 15 02.0					
05 15					
05 16 01.0					
05 16					
05 17 01.0					
05 17					
05 18 01.0					
05 18					
05					
06 17 01.0					
06 17					

XI LEGISLATURA — DISEGNI DI LEGGE E RELAZIONI — DOCUMENTI

***** CASSA ** ENTRATE *****				
G E S T I O N E D I C A S S A				
		D I F F E R E N Z E		TOTALI RESIDUI!
PREVISIONI	RISCOSSIONI	S U P R E V I S I O N I	I N M E N O	ATTIVI
		I N P I U'		! T E R M . E S E R C I Z I O !
9.099.107.323!	6.990.763.777!	349.254.305!	2.457.597.851!	5.017.506.179!
70.000.000!			70.000.000!	5.500.000!
30.000.000!	46.388.907!	16.388.907!		45.503.643!
10.000.000!			10.000.000!	
110.000.000!	46.388.907!	16.388.907!	80.000.000!	51.003.643!
240.000!	240.000!			
240.000!	240.000!			
1.000.000!	300.000!		700.000!	
11.000.000!	49.659.880!	38.659.880!		
662.934.000!	132.934.000!		530.000.000!	101.265.000!
8.580.116.671!	7.543.921.969!		1.031.194.502!	3.182.439.358!
1.800.000.000!	1.560.706.618!		239.295.582!	40.447.936!
11.059.050.671!	9.292.520.267!	38.659.880!	1.801.190.084!	3.324.152.294!
11.165.290.671!	9.339.649.174!	55.548.787!	1.861.190.084!	3.375.155.737!
50.000.000.000!	50.000.000.000!			
50.000.000.000!	50.000.000.000!			
50.000.000.000!	50.000.000.000!			

XI LEGISLATURA — DISEGNI DI LEGGE E RELAZIONI — DOCUMENTI

COMPETENZA ENTRATE				
GESTIONE DI COMPE				
P R E V I S I O N I				
CODICE	INIZIALI	V A R I A Z I O N I		DEFINITIVE
		IN AUMENTO	IN DIMINUZIONE	
06 20 01.0				
06 20				
06 21 01.0				
06 21				
06				
R.C/Capitale	10.752.000.000	50.000.000.000		60.752.000.000
07 22 01.0	220.000.000	30.000.000		300.000.000
07 22 02.0	140.000.000			140.000.000
07 22 03.0	5.000.000			5.000.000
07 22 04.0	5.000.000			5.000.000
07 22 05.0				
07 22 06.0	500.000			500.000
07 22 08.0	30.000.000			30.000.000
07 22 09.0	80.000.000			80.000.000
07 22 10.0	3.500.000			3.500.000
07 22	482.000.000	80.000.000		562.000.000
07	482.000.000	80.000.000		562.000.000
R.P./Biro	482.000.000	80.000.000		562.000.000
TOTALE	16.589.000.000	50.080.000.000		66.669.000.000
Dot. Finanzia.	75.513.500.000	4.196.632.906	243.140.000	79.953.272.906
Dot. Personale	94.102.000.000	54.276.632.906	243.140.000	148.621.775.906

XI LEGISLATURA — DISEGNI DI LEGGE E RELAZIONI — DOCUMENTI

					***** RESIDUI *
T E N Z A					G E S T I O N E
SOMME ACCERTATE					
RISCOSE	RIMASTE DA RISCOGLIERE	TOTALI ACCERTATI	DIFFERENZA SU PREVISIONI COMP. IN PIU'	DIFFERENZA SU PREVISIONI COMP. IN MENO	RESIDUO INIZIO ESERCIZIO
57.934.093.969!	2.067.420.471!	60.001.514.440!	101.052.230!	851.537.790!	2.713.290.471!
269.218.585!	1.065!	269.219.650!		30.780.350!	
118.007.009!		118.007.009!		21.992.991!	
4.650.244!		4.650.244!		349.756!	
				3.000.000!	
500.000!		500.000!			
141.540.044!	58.703.040!	200.243.084!	120.248.084!	30.000.000!	1.730.000!
3.378.120!		3.378.120!		127.880!	
537.294.002!	58.709.105!	596.003.107!	120.248.084	86.244.977	1.730.000!
537.294.002!	58.709.105!	596.003.107!	120.248.084!	86.244.977!	1.730.000!
537.294.002!	58.709.105!	596.003.107!	120.248.084!	86.244.977!	1.730.000!
63.314.295.434!	4.397.332.746!	68.211.678.180!	565.486.485!	1.022.808.305!	7.109.127.794!

63.314.295.434 4.397.332.746 68.211.678.180

XI LEGISLATURA — DISEGNI DI LEGGE E RELAZIONI — DOCUMENTI

** ENTRATE *****					
DEI RESIDUI ATTIVI					
CODICE	RISCOSSI	RIMASTI DA RISCUOTERE	TOTALI	VARIAZIONI IN PIU'	IN MENO
06 20 01.0					
06 20					
06 21 01.0					
06 21					
06					
R. Capitali	1.405.555.205	1.307.735.266	2.713.290.471		
07 22 01.0					
07 22 02.0					
07 22 03.0					
07 22 04.0					
07 22 05.0					
07 22 06.0					
07 22 08.0		1.730.000	1.730.000		
07 22 09.0					
07 22 10.0					
07 22		1.730.000	1.730.000		
07		1.730.000	1.730.000		
R. P. Giro		1.730.000	1.730.000		
TOTALS	3.053.411.519	4.055.716.275	7.109.127.794		

Dir. Financ.

Dot. Pareggio

XI LEGISLATURA — DISEGNI DI LEGGE E RELAZIONI — DOCUMENTI

***** CASSA ** ENTRATE *****				
G E S T I O N E D I C A S S A				
PREVISIONI	RISCOSSIONI	D I F F E R E N Z E		TOTALI RESIDUI
		S U P R E V I S I O N I	IN PIU' IN MENO	ATTIVI
				TERM. ESERCIZIO
61.165.290.471!	59.539.649.174!	55.548.787!	1.881.190.084!	3.375.155.737!
300.000.000!	269.218.535!		30.781.415!	1.265!
140.000.000!	118.007.009!		21.992.991!	
5.000.000!	4.650.244!		349.756!	
3.000.000!			3.000.000!	
500.000!	500.000!			
31.730.000!			31.730.000!	1.730.000!
40.000.000!	141.540.044!	61.540.044!		58.703.040!
3.500.000!	3.378.120!		121.880!	
563.730.000!	537.294.002!	61.540.044!	87.976.042!	60.439.105!
563.730.000!	537.294.002!	61.540.044!	87.976.042!	60.439.105!
563.730.000!	537.294.002!	61.540.044!	87.976.042!	60.439.105!
70.323.127.794!	66.867.706.753!	666.343.136!	4.426.763.977!	8.453.099.021!

XI LEGISLATURA — DISEGNI DI LEGGE E RELAZIONI — DOCUMENTI

COMPETENZA		ENTRATE	
G E S T I O N E D I C O M P E			
P R E V I S I O N I			
! CODICE !	! INIZIALI !	! V A R I A Z I O N I !	! DEFINITIVE !
! !	! !	! IN AUMENTO !	! IN DIMINUZIONE !
! 01 !	! !	! !	! !
! 02 !	! !	! !	! !
! 03 !	! 7.355.000.000! !	! !	! 7.355.000.000! !
! C. Correnti !	! 7.355.000.000! !	! !	! 7.355.000.000! !
! 04 !	! 10.752.000.000! !	! !	! 10.752.000.000! !
! 05 !	! !	! 50.000.000.000! !	! 50.000.000.000! !
! 06 !	! !	! !	! !
! Totale !	! 10.752.000.000! !	! 50.000.000.000! !	! 60.752.000.000! !
! 07 !	! 432.000.000! !	! 60.000.000! !	! 562.000.000! !
! R. P. Giro !	! 432.000.000! !	! 60.000.000! !	! 562.000.000! !
! TOTALE !	! 10.539.000.000! !	! 50.060.000.000! !	! 61.669.000.000! !
! Fin. Finanz. !	! 75.513.900.000 !	! 4.196.632.906 !	! 243.140.000 !
! Tot. Pareggio !	! 94.102.900.000 !	! 54.276.632.906 !	! 148.136.392.906 !

XI LEGISLATURA — DISEGNI DI LEGGE E RELAZIONI — DOCUMENTI

RIEPILOGO

***** RESIDUI *****

R I E P I L O G O				***** RESIDUI *****	
T E N Z A				G E S T I O N E	
S O M M E A C C E R T A T E				R E S I D U O	
R I S C O S S E	R I M A S T E D A R I S C U O T E R E	T O T A L I A C C E R T A T I	D I F F E R E N Z A S U P R E V I S I O N I C O M P I N P I U'	I N M I N O	I N I Z I O E S E R C I Z I O
5.342.907.463!	2.271.253.170!	7.614.160.633!	344.136.171!	65.025.538!	4.594.107.323!
5.342.907.463!	2.271.253.170!	7.614.160.633!	344.136.171!	65.025.538!	4.594.107.323!
7.734.093.969!	2.267.420.471!	10.001.514.440!	101.052.230!	651.537.790!	2.713.290.471!
50.000.000.000!		50.000.000.000!			
57.934.093.969!	2.267.420.471!	60.001.514.440!	101.052.230!	651.537.790!	2.713.290.471!
337.294.302!	58.709.103!	395.003.405!	120.243.084!	36.244.977!	1.730.000!
337.294.302!	58.709.103!	395.003.405!	120.243.084!	36.244.977!	1.730.000!
53.314.275.434!	4.397.382.746!	58.211.658.180!	565.486.435!	1.022.803.305!	7.109.127.794!
63.814.295.434	4.397.382.746	68.211.658.180			

XI LEGISLATURA — DISEGNI DI LEGGE E RELAZIONI — DOCUMENTI

** ENTRATE **

DEI RESIDUI ATTIVI					
CODICE	RISPOSTI	RIMASTI DA RISCOUTERE	TOTALI	VARIAZIONI IN PIU'	IN MENO
01					
02					
03	1.647.855.314	2.745.251.007	4.394.107.323		
B. Correnti					
	1.647.855.314	2.745.251.007	4.394.107.323		
04	1.435.555.205	1.307.735.266	2.715.290.471		
B. C/Contabile					
	1.435.555.205	1.307.735.266	2.715.290.471		
07		1.730.000	1.730.000		
B. P. Giro					
		1.730.000	1.730.000		
TOTALE	3.083.411.519	4.052.986.273	7.109.127.794		

Dir. Finanz.

Tot. Prelegge

XI LEGISLATURA — DISEGNI DI LEGGE E RELAZIONI — DOCUMENTI

***** CASSA ** ENTRATE *****

G E S T I O N E D I C A S S A				
PREVISIONI	RISCOSSIONI	D I F F E R E N Z E S U P R E V I S I O N I I N P I U ' I N M E N O	TOTALI RESIDUI ATTIVI	TERM. ESERCIZIO
9.097.107.323!	9.990.763.777!	349.254.305!	2.457.597.351!	5.017.504.179!
9.097.107.323!	9.990.763.777!	349.254.305!	2.457.597.351!	5.017.504.179!
11.165.290.471!	9.339.649.174!	55.543.787!	1.831.190.054!	3.575.153.737!
50.000.000.000!	50.000.000.000!			
61.165.290.471!	59.339.649.174!	55.543.787!	1.831.190.054!	3.575.153.737!
563.733.000!	537.294.002!	61.540.044!	87.975.042!	60.459.100!
563.733.000!	537.294.002!	61.540.044!	87.975.042!	60.459.100!
70.421.127.794!	65.367.705.953!	466.343.135!	4.425.763.777!	5.635.077.011!

XI LEGISLATURA — DISEGNI DI LEGGE E RELAZIONI — DOCUMENTI

**** COMPETENZA ** USCITE ****				
G E S T I O N E D I C O M P E				
P R E V I S I O N I				
CODICE	INIZIALI	V A R I A Z I O N I		DEFINITIVE
		IN AUMENTO	IN DIMINUIZIONE	
01 01 01.0!	90.000.000!			90.000.000!
01 01 02.0!	30.000.000!			30.000.000!
01 01 03.0!	15.000.000!			15.000.000!
01 01 05.0!	30.000.000!			30.000.000!
01 01	165.000.000!			165.000.000!
01 02 01.0!	1.050.000.000!			1.050.000.000!
01 02 03.0!	156.000.000!	18.000.000!		174.000.000!
01 02 05.0!	220.000.000!	100.000.000!		320.000.000!
01 02 06.0!				
01 02 07.0!	2.000.000!			2.000.000!
01 02 08.0!	360.000.000!			360.000.000!
01 02 09.0!				
01 02 10.0!	15.000.000!			15.000.000!
01 02 11.0!	569.000.000!			569.000.000!
01 02 12.0!	204.000.000!			204.000.000!
01 02 13.0!		66.000.000!		66.000.000!
01 02 14.0!		33.000.000!		33.000.000!
01 02	2.576.000.000!	217.000.000!		2.793.000.000!
01 03 01.0!				
01 03				
01 04 01.0!	203.000.000!	104.000.000!		307.000.000!
01 04 02.0!	25.000.000!			25.000.000!
01 04 03.0!	84.000.000!			84.000.000!
01 04 04.0!	127.500.000!			127.500.000!
01 04 05.0!	13.000.000!			13.000.000!
01 04 06.0!	85.000.000!	15.000.000!		100.000.000!
01 04 07.0!	3.000.000!			3.000.000!
01 04 09.0!	43.000.000!	15.000.000!		58.000.000!
01 04 11.0!	15.000.000!			15.000.000!
01 04 12.0!	46.000.000!			46.000.000!
01 04 13.0!	335.000.000!			335.000.000!
01 04 14.0!	80.000.000!		10.000.000!	70.000.000!
01 04 15.0!	1.000.000!			1.000.000!
01 04 16.0!				
01 04 17.0!		35.140.000!		35.140.000!
01 04 18.0!		30.000.000!		30.000.000!
01 04 19.0!	25.000.000!		20.000.000!	5.000.000!
01 04 20.0!	700.000!			700.000!
01 04 21.0!	300.000!			300.000!
01 04 22.0!	2.000.000!			2.000.000!
01 04 23.0!	2.000.000!	48.000.000!		50.000.000!
01 04 24.0!	5.500.000!			5.500.000!
01 04 25.0!		170.000.000!		170.000.000!
01 04	1.101.500.000!	417.140.000!	30.000.000!	1.488.640.000!

XI LEGISLATURA — DISEGNI DI LEGGE E RELAZIONI — DOCUMENTI

E T E N Z I A			* * * * * R E S I D U I * G E S T I O N E		
S O M M E I M P E G N A T E			R E S I D U O		
P A G A T E	R I M A S T E D A P A G A R E	T O T A L I I M P E G N I	D I F F E R E N Z A S U P R E V I S I O N I C O M P I N P I U'	I N M E N O	I N I Z I O E S E R C I Z I O
71.203.382!		71.285.382!		18.714.618!	
17.900.000!	7.575.000!	25.595.000!		4.405.000!	2.320.000!
14.040.000!		14.040.000!		960.000!	1.485.000!
25.141.283!	1.416.810!	26.558.093!		3.441.907!	1.835.900!
128.366.665!	9.111.810!	137.478.475!		27.521.525!	5.640.900!
985.537.964!	206.400!	985.744.364!		64.255.636!	
126.596.439!	42.511.583!	169.108.022!		4.891.978!	57.130.037!
291.729.305!	28.237.761!	319.967.066!		32.934!	
				2.000.000!	
284.784.936!	41.107.140!	325.892.076!		34.107.924!	37.538.216!
	14.500.000!	14.500.000!		500.000!	
	569.000.000!	569.000.000!			1.015.000.000!
101.444.513!	102.555.422!	204.000.000!			145.041.170!
63.208.267!		63.208.267!		2.791.733!	
22.295.096!		22.295.096!		10.704.904!	
1.375.596.525!	793.113.366!	2.673.714.391!		119.285.109!	1.254.759.423!
295.316.712!	10.000.000!	305.316.712!		683.288!	12.959.532!
16.225.300!	2.763.200!	18.988.500!		6.011.500!	4.232.193!
	84.000.000!	84.000.000!			77.368.333!
89.108.039!	23.452.300!	112.560.339!		14.939.461!	17.533.620!
7.519.449!		7.519.449!		5.480.511!	
81.451.307!	16.101.000!	97.552.307!		2.447.693!	14.775.000!
2.047.101!		2.047.101!		5.952.899!	171.360!
57.928.354!		57.928.354!		71.646!	627.123!
7.423.520!		7.423.520!		7.576.480!	
21.462.312!	313.492!	22.275.804!		23.724.196!	13.007.131!
56.077!	103.179.096!	109.025.173!		225.974.827!	31.733.000!
12.304.963!	3.335.456!	15.640.424!		54.359.576!	7.409.503!
600!		600!		999.400!	
				35.140.000!	
	2.257.927!	2.257.927!		27.742.073!	
				5.000.000!	
57.900!	80.213!	133.113!		561.882!	12.000!
51.000!		81.000!		719.000!	
109.900!		109.900!		1.890.100!	
				50.000.000!	
3.120.123!		3.120.123!		2.379.872!	
109.405.513!		169.405.513!		594.432!	
765.403.225!	250.782.389!	1.016.391.114!		472.246.886!	179.676.765!

XI LEGISLATURA — DISEGNI DI LEGGE E RELAZIONI — DOCUMENTI

**** COMPETENZE USCITE ****					
DEI RESIDUI PASSIVI					
CODICE	PAGATI	RIMASTI DA PAGARE	TOTALI	VARIAZIONI IN PIU'	IN MENO
01 01 01.0					
01 01 02.0	1.800.000	520.000	2.320.000		
01 01 03.0	1.485.000		1.485.000		
01 01 05.0	1.835.900		1.835.900		
01 01	5.120.900	520.000	5.640.900		
01 02 01.0					
01 02 03.0	57.180.037		57.180.037		
01 02 05.0					
01 02 06.0					
01 02 07.0					
01 02 08.0	37.538.216		37.538.216		
01 02 09.0					
01 02 10.0					
01 02 11.0	587.134.247	427.815.753	1.015.000.000		
01 02 12.0	132.319.907	12.721.263	145.041.170		
01 02 13.0					
01 02 14.0					
01 02	814.222.407	440.537.016	1.254.759.423		
01 03 01.0					
01 03					
01 04 01.0	9.576.926	3.382.606	12.959.532		
01 04 02.0	4.232.193		4.232.193		
01 04 03.0	64.212.060	13.156.243	77.368.303		
01 04 04.0	17.533.620		17.533.620		
01 04 05.0					
01 04 06.0	14.773.000		14.773.000		
01 04 07.0	171.360		171.360		
01 04 09.0	627.123		627.123		
01 04 11.0					
01 04 12.0	13.007.131		13.007.131		
01 04 13.0	31.633.000	100.000	31.733.000		
01 04 14.0	6.741.625	667.873	7.409.503		
01 04 15.0					
01 04 16.0					
01 04 17.0					
01 04 18.0					
01 04 19.0					
01 04 20.0	12.000		12.000		
01 04 21.0					
01 04 22.0					
01 04 23.0					
01 04 24.0					
01 04 25.0					
01 04	162.570.036	17.306.727	179.876.765		

XI LEGISLATURA — DISEGNI DI LEGGE E RELAZIONI — DOCUMENTI

***** CASSA ** USCITE *****				
G E S T I O N E D E I C A S S A				
PREVISIONI	PAGAMENTI	D I F F E R E N Z E S U P R E V I S I O N I		TOTALI RESIDUI
		IN PIU'	IN MENO	PASSIVI
				TERM. ESERCIZIO
90.000.000!	71.235.382!		18.714.618!	
32.320.000!	19.700.000!		12.620.000!	8.215.000!
16.435.000!	15.525.000!		900.000!	
31.835.900!	26.977.183!		4.858.717!	1.415.310!
170.640.900!	133.487.565!		37.153.335!	9.631.310!
1.050.000.000!	985.537.964!		64.462.036!	206.400!
231.130.037!	133.776.476!		47.353.561!	42.511.563!
320.000.000!	291.729.305!		28.270.695!	28.237.761!
2.000.000!			2.000.000!	
397.536.216!	322.323.152!		75.213.064!	41.107.140!
15.000.000!			15.000.000!	14.500.000!
1.015.000.000!	567.184.247!		427.815.753!	996.515.753!
349.261.170!	233.764.425!		115.496.745!	115.475.745!
65.000.000!	63.203.267!		2.796.733!	
33.000.000!	22.295.095!		10.704.905!	
3.473.752.423!	2.652.813.932!		758.940.491!	1.236.555.352!
319.252.532!	303.393.533!		15.859.000!	13.350.000!
29.232.193!	20.457.493!		8.774.700!	2.753.200!
161.363.003!	64.212.060!		97.150.943!	97.150.943!
145.033.620!	106.541.559!		38.492.061!	23.400.000!
13.000.000!	7.319.487!		5.680.513!	
114.775.000!	96.224.307!		18.550.693!	16.101.000!
3.171.366!	2.213.461!		957.905!	
58.627.123!	38.553.477!		20.073.646!	
15.000.000!	7.423.520!		7.576.480!	
59.007.131!	36.467.443!		22.539.688!	815.492!
165.783.000!	32.329.377!		133.453.623!	108.279.095!
77.407.503!	17.045.593!		60.361.910!	4.003.736!
1.000.000!	500!		999.500!	
35.140.000!			35.140.000!	
30.000.000!			30.000.000!	2.257.927!
5.000.000!			5.000.000!	
732.000!	67.700!		664.300!	80.218!
303.000!	81.000!		222.000!	
2.500.000!	1.000.000!		1.500.000!	
500.000.000!			500.000.000!	
2.500.000!	2.120.12!		379.880!	
173.000.000!	1.000.000.000!		827.000.000!	
1.662.516.760!	927.978.263!		740.538.500!	268.269.616!

XI LEGISLATURA — DISEGNI DI LEGGE E RELAZIONI — DOCUMENTI

* COMPETENZA ** USCITE *****				
G E S T I O N E D I C O M P E				
P R E V I S I O N I				
CODICE	INIZIALI	V A R I A Z I O N I		DEFINITIVE
		IN AUMENTO	IN DIMINUZIONE	
01 05 02.0!	13.000.000!			10.000.000!
01 05 03.0!	150.000.000!			150.000.000!
01 05 04.0!				
01 05	160.000.000!			160.000.000!
01 06 01.0!	13.000.000!			13.000.000!
01 06 02.0!				
01 06 03.0!	10.000.000!			10.000.000!
01 06	23.000.000!			23.000.000!
01 07 01.0!	77.360.000!			77.860.000!
01 07 03.0!	1.500.000!			1.500.000!
01 07	79.360.000!			79.360.000!
01 08 01.0!	2.934.000.000!	1.100.000.000!		4.034.000.000!
01 08	2.934.000.000!	1.100.000.000!		4.034.000.000!
01 09 01.0!	29.000.000!			29.000.000!
01 09	29.000.000!			29.000.000!
01 10 01.0!	29.000.000!			29.000.000!
01 10 02.0!	213.140.000!		213.140.000!	
01 10 03.0!	5.000.000!			5.000.000!
01 10 05.0!	5.000.000!			5.000.000!
01 10 06.0!	30.000.000!			30.000.000!
01 10	282.140.000!		213.140.000!	69.000.000!
01	7.555.000.000!	1.734.140.000!	243.140.000!	8.845.000.000!
U. Correnti	7.555.000.000!	1.734.140.000!	243.140.000!	8.845.000.000!
02 11 07.0!	53.700.000.000!	42.000.000.000!		105.700.000.000!
02 11 08.0!	20.950.000.000!	10.432.492.906!		31.382.492.906!
02 11 09.0!	560.000.000!			560.000.000!
02 11	85.210.000.000!	52.432.492.906!		137.642.492.906!
02 12 01.0!	180.000.000!			180.000.000!
02 12 02.0!				
02 12 05.0!	60.000.000!			60.000.000!
02 12 08.0!	2.000.000!			2.000.000!
02 12	242.000.000!			242.000.000!
02 13 01.0!				
02 13				

XI LEGISLATURA — DISEGNI DI LEGGE E RELAZIONI — DOCUMENTI

***** RESIDUI *					
S O M M E I M P E G N A T E			G E S T I O N E		
PAGATE	RIMASTE DA PAGARE	TOTALI IMPEGNI	DIFFERENZA SU PREVISIONI COMP. IN PIU'	DIFFERENZA SU PREVISIONI COMP. IN MENO	RESIDUO INIZIO ESERCIZIO
				10.000.000!	
				150.000.000!	
				160.000.000	
500.000!	5.277.000!	5.777.000!		12.223.000!	
				10.000.000!	
500.000!	5.277.000!	5.777.000!		22.223.000	
77.857.565!		77.857.565!		2.435!	
	940.500!	940.500!		559.500!	
77.857.565!	940.500!	78.798.065!		561.935	
3.907.898.997!	89.103.408!	3.997.002.405!		36.997.595!	85.728.954!
3.907.898.997!	89.103.408!	3.997.002.405!		36.997.595	85.728.954!
955.606!	1.065!	956.671!		28.043.329!	27.668.302!
955.606!	1.065!	956.671!		28.043.329	27.668.302!
18.966.992!		18.966.992!		10.033.008!	379.180!
				5.000.000!	
				5.000.000!	
92.500!		92.500!		29.900.500!	
19.066.492!		19.066.492!		49.933.508	379.180!
6.775.650.075!	1.153.535.038!	7.929.185.113!		916.814.837!	1.554.053.524!
6.775.650.075!	1.153.535.038!	7.929.185.113!		916.814.837!	1.554.053.524!
29.690.804.239!	1.284.979.135!	30.975.383.374!		74.724.616.626!	1.689.176.361!
2.778.139.948!		2.778.139.948!		28.604.352.958!	502.504.020!
97.000.000!	344.000.000!	441.000.000!		119.000.000!	249.948.184!
32.555.944.187!	1.628.979.135!	34.184.523.322!		103.447.959.534	2.441.621.565!
15.127.600!	1.460.020!	16.589.620!		163.410.380!	6.015.280!
21.800.000!		21.800.000!		38.200.000!	15.300.000!
				2.000.000!	
36.927.600!	1.460.020!	38.389.620!		203.610.380	21.313.280!

XI LEGISLATURA — DISEGNI DI LEGGE E RELAZIONI — DOCUMENTI

* COMPET. USCITE *****					
DEI RESIDUI PASSIVI					
CODICE	PAGATI	RIMASTI DA PAGARE	TOTALI	VARIAZIONI IN PIU'	IN MENO
01 05 02.0					
01 05 03.0					
01 05 06.0					
01 05					
01 06 01.0					
01 06 02.0					
01 06 03.0					
01 06					
01 07 01.0					
01 07 03.0					
01 07					
01 08 01.0	35.728.954		85.728.954		
01 08	85.728.954		85.728.954		
01 09 01.0		27.668.302	27.668.302		
01 09		27.668.302	27.668.302		
01 10 01.0	379.180		379.180		
01 10 02.0					
01 10 03.0					
01 10 05.0					
01 10 06.0					
01 10	379.180		379.180		
01	1.038.021.479	486.032.045	1.554.053.524		
U. Correnti	1.038.021.479	486.032.045	1.554.053.524		
02 11 07.0	1.054.840.924	634.335.437	1.689.176.361		
02 11 08.0	502.504.020		502.504.020		
02 11 09.0	11.966.292	237.974.892	249.941.184		
02 11	1.569.311.236	872.310.329	2.441.621.565		
02 12 01.0	6.013.280		6.013.280		
02 12 02.0					
02 12 05.0	15.300.000		15.300.000		
02 12 08.0					
02 12	21.313.280		21.313.280		
02 13 01.0					
02 13					

XI LEGISLATURA — DISEGNI DI LEGGE E RELAZIONI — DOCUMENTI

***** CASSA DI USCITE *****				
G E S T I O N E D E L L A C A S S A				
		D I F F E R E N Z E		TOTALI RESIDUI
PREVISIONI	PAGAMENTI	S U P R E V I S I O N I	I N M E N O	PASSIVI
		I N P I U'		TERMIN. ESERCIZIO
10.000.000!			10.000.000!	
150.000.000!			150.000.000!	
160.000.000!			160.000.000!	
19.000.000!	500.000!		17.500.000!	5.277.000!
10.000.000!			10.000.000!	
29.000.000!	500.000!		27.500.000!	5.277.000!
77.860.000!	77.857.565!		2.435!	940.500!
77.860.000!	77.857.565!		2.435!	940.500!
4.085.723.954!	3.993.627.951!		92.101.003!	89.103.403!
4.085.723.954!	3.993.627.951!		92.101.003!	89.103.403!
56.668.302!	955.506!		55.712.696!	27.667.567!
56.668.302!	955.506!		55.712.696!	27.667.567!
29.379.180!	19.346.172!		10.033.008!	
5.000.000!			5.000.000!	
5.000.000!			5.000.000!	
30.000.000!	99.500!		29.900.500!	
69.379.180!	19.445.672!		49.933.508!	
9.795.553.524!	7.343.671.554!		2.451.881.970!	1.639.557.000!
9.795.553.524!	7.343.671.554!		2.451.881.970!	1.639.557.000!
53.689.176.361!	30.745.645.163!		22.943.531.198!	1.713.914.570!
21.152.504.020!	3.280.543.968!		17.871.960.052!	
809.941.184!	103.966.292!		705.974.892!	531.974.392!
80.651.621.565!	34.135.255.423!		46.516.366.142!	2.500.889.464!
186.013.280!	21.140.880!		164.872.400!	1.452.020!
75.300.000!	37.100.000!		38.200.000!	
2.000.000!			2.000.000!	
263.313.280!	58.240.880!		205.072.400!	1.452.020!

XI LEGISLATURA — DISEGNI DI LEGGE E RELAZIONI — DOCUMENTI

*** COMPETENZA ** USCITE ****				
G E S T I O N E D I C O M P E				
P R E V I S I O N I				
CODICE	INIZIALI	V A R I A Z I O N I		DEFINITIVE
		IN AUMENTO	IN DIMINUIZIONE	
02 14 02.0!				
02 14 03.0!	1.000.000!			1.000.000!
02 14 04.0!	530.000.000!			530.000.000!
02 14 05.0!	100.000.000!			100.000.000!
02 14 06.0!				
02 14	631.000.000!			631.000.000!
02 15 01.0!	30.000.000!	30.000.000!		60.000.000!
02 15	30.000.000!	30.000.000!		60.000.000!
02	86.113.000.000!	52.462.492.906!		138.575.492.906!
03 16 01.0!				
03 16				
03 17 03.0!	102.900.000!			102.900.000!
03 17	102.900.000!			102.900.000!
03 18 01.0!				
03 18				
03 19 01.0!				
03 19				
03 20 01.0!	50.000.000!			50.000.000!
03 20	50.000.000!			50.000.000!
03	152.900.000!			152.900.000!
04 21 capitale	86.265.900.000!	80.000.000!		133.728.392.906!
04 21 01.0!	220.000.000!	80.000.000!		300.000.000!
04 21 02.0!	140.000.000!			140.000.000!
04 21 03.0!	5.000.000!			5.000.000!
04 21 04.0!	3.000.000!			3.000.000!
04 21 05.0!				
04 21 06.0!	500.000!			500.000!
04 21 08.0!	30.000.000!			30.000.000!
04 21 09.0!	80.000.000!			80.000.000!
04 21 10.0!	3.500.000!			3.500.000!
04 21	482.000.000!	80.000.000!		562.000.000!
04	482.000.000!	80.000.000!		562.000.000!

XI LEGISLATURA — DISEGNI DI LEGGE E RELAZIONI — DOCUMENTI

SOMME IMPEGNATE			***** RESIDUI *****		
E T E N Z A			G E S T I O N E		
PAGATE	RIMASTE DA PAGARE	TOTALI IMPEGNI	DIFFERENZA SU PREVISIONI COMP. IN PIU'	IN MENO	RESIDUO INIZIO ESERCIZIO
531.110		531.110		468.890	
101.265.000		101.265.000		420.735.000	
49.044.500		49.044.500		50.955.500	
150.840.610		150.840.610		480.159.390	
39.827.906	14.094.560	53.922.466		6.077.534	
39.827.906	14.094.560	53.922.466		6.077.534	
32.793.540.303	1.644.835.715	34.437.676.018		104.137.816.888	2.462.936.845
102.899.580		102.899.580		420	
102.899.580		102.899.580		420	
9.885.038		9.885.038		40.114.962	136.165.368
9.885.038		9.885.038		40.114.962	136.165.368
112.784.618		112.784.618		40.115.382	136.165.368
32.900.324.921	1.644.135.715	34.550.460.636		104.177.932.270	2.599.100.213
237.287.650	31.932.000	269.219.650		30.780.350	24.927.726
103.073.533	14.953.471	118.027.004		21.992.991	14.271.213
3.940.980	709.264	4.650.244		349.756	659.032
				3.000.000	
500.000		500.000			
				50.000.000	
3.863.134	190.377.950	200.243.084	120.243.084		192.844.995
	3.378.120	3.378.120		121.850	
348.515.302	247.387.805	596.003.107	120.243.084	86.244.977	232.652.966
348.515.302	247.387.805	596.003.107	120.243.084	86.244.977	232.652.966

XI LEGISLATURA — DISEGNI DI LEGGE E RELAZIONI — DOCUMENTI

*** COMPETE USCITE *****					
DEI RESIDUI PASSIVI					
CODICE	PAGATI	RIMASTI DA PAGARE	TOTALI	VARIAZIONI IN PIU'	IN MENO
02 14 02.0!					
02 14 03.0!					
02 14 04.0!					
02 14 05.0!					
02 14 06.0!					
02 14					
02 15 01.0!					
02 15					
02	1.590.624.516!	972.310.329!	2.462.934.845!		
03 16 01.0!					
03 16					
03 17 03.0!					
03 17					
03 18 01.0!					
03 18					
03 19 01.0!					
03 19					
03 20 01.0!		136.165.368!	136.165.368!		
03 20		136.165.368!	136.165.368!		
03		136.165.368!	136.165.368!		
04/Depitale	1.590.624.516!	1.008.475.697!	2.599.100.213!		
04 21 01.0!	24.927.726!		24.927.726!		
04 21 02.0!	14.211.213!		14.211.213!		
04 21 03.0!	659.032!		659.032!		
04 21 04.0!					
04 21 05.0!					
04 21 06.0!					
04 21 08.0!					
04 21 09.0!		192.344.995!	192.344.995!		
04 21 10.0!					
04 21	39.807.971!	192.344.995!	232.652.966!		
04	39.807.971!	192.344.995!	232.652.966!		

XI LEGISLATURA — DISEGNI DI LEGGE E RELAZIONI — DOCUMENTI

***** CASSA ** USCITE *****

G E S T I O N E D I C A S S A				
PREVISIONI	PAGAMENTI	D I F F E R E N Z E		TOTALI RESIDUI
		S U P R E V I S I O N I IN PIU'	I N M E N O	PASSIVI TERM. ESERCIZIO
1.000.000!	531.110!		468.890!	
530.000.000!	101.265.300!		428.735.000!	
100.000.000!	49.044.500!		50.955.500!	
631.000.000!	150.640.910!		480.359.390!	
60.000.000!	39.527.905!		20.472.094!	14.094.560!
60.000.000!	39.527.905!		20.472.094!	14.094.560!
81.505.934.345!	34.384.164.319!		47.121.770.026!	2.516.446.044!
102.900.000!	102.399.580!		500!	
102.900.000!	102.399.580!		500!	
186.165.368!	9.885.034!		176.280.330!	136.165.368!
186.165.368!	9.885.034!		176.280.330!	136.165.368!
289.065.368!	112.784.515!		176.280.750!	136.165.368!
81.895.000.213!	34.495.949.437!		47.393.050.776!	2.552.511.412!
319.927.726!	262.215.376!		57.712.350!	31.932.000!
149.211.213!	117.229.751!		31.981.462!	14.981.471!
5.669.032!	4.510.712!		1.059.320!	709.264!
3.000.000!			3.000.000!	
500.000!	500.000!			
30.000.000!			30.000.000!	
272.644.995!	3.568.134!		269.076.861!	36.224.445!
3.500.000!			3.500.000!	3.373.120!
784.652.968!	383.473.273!		395.229.693!	440.232.500!
784.652.968!	383.473.273!		395.229.693!	440.232.500!

XI LEGISLATURA — DISEGNI DI LEGGE E RELAZIONI — DOCUMENTI

*** COMPETENZA ** USCITE *****

GESTIONE DI COMPE			
PREVISIONI			
CODICE	INIZIALI	VARI AZIONI	DEFINITIVE
	IN AUMENTO	IN DIMINUZIONE	
M. Part. Giro	432.000.000	80.000.000	562.000.000
TOTALE	94.102.900.000	54.276.632.906	243.140.000 148.136.392.906
Avanzo Fin.			
Pot. a pagar.	94.102.900.000	54.276.632.906	243.140.000 148.136.392.906

***** COMPETENZA ** USCITE *****

GESTIONE DI COMPE			
PREVISIONI			
CODICE	INIZIALI	VARI AZIONI	DEFINITIVE
	IN AUMENTO	IN DIMINUZIONE	
01	7.355.000.000	1.734.140.000	243.140.000 5.545.000.000
M. Correnti	7.355.000.000	1.734.140.000	243.140.000 5.545.000.000
02	85.113.000.000	52.462.492.906	138.575.492.906
03	152.900.000		152.900.000
M. C/Comitato	85.265.900.000	52.462.492.906	138.728.392.906
04	432.000.000	80.000.000	562.000.000
M. P. Giro	432.000.000	80.000.000	562.000.000
TOTALE	94.102.900.000	54.276.632.906	243.140.000 148.136.392.906
Avanzo Fin.			
Pot. a pagar.	94.102.900.000	54.276.632.906	243.140.000 148.136.392.906

XI LEGISLATURA — DISEGNI DI LEGGE E RELAZIONI — DOCUMENTI

***** RESIDUI *****					
SOMME IMPEGNATE			GESTIONE		
PAGATE	RIMASTE DA PAGARE	TOTALI IMPEGNI	DIFFERENZA SU PREVISIONI COMP. IN PIU'	DIFFERENZA SU PREVISIONI COMP. IN MENO	RESIDUO INIZIO ESERCIZIO
348.615.302!	247.387.805!	596.003.107!	120.243.084!	66.244.977!	232.652.966!
40.030.593.298!	3.045.058.558!	43.075.648.855!	120.243.084!	105.180.992.134!	4.385.836.703!
23.783.705.136	1.352.324.188	25.136.029.324			
63.814.295.434	4.397.322.746	68.211.678.180			

RISPILOGO

***** RESIDUI *****					
SOMME IMPEGNATE			GESTIONE		
PAGATE	RIMASTE DA PAGARE	TOTALI IMPEGNI	DIFFERENZA SU PREVISIONI COMP. IN PIU'	DIFFERENZA SU PREVISIONI COMP. IN MENO	RESIDUO INIZIO ESERCIZIO
5.775.550.075!	1.153.532.033!	7.929.182.113!		916.814.837!	1.554.053.524!
5.775.550.075!	1.153.532.033!	7.929.182.113!		916.814.837!	1.554.053.524!
52.793.543.303!	1.544.133.715!	34.437.676.018!		104.137.816.838!	2.462.934.845!
112.784.515!		112.784.515!		40.115.332!	136.165.355!
32.705.324.221!	1.544.133.715!	34.550.663.555!		104.177.932.270!	2.599.100.213!
348.615.302!	247.387.805!	596.003.107!	120.243.084!	66.244.977!	232.652.966!
348.615.302!	247.387.805!	596.003.107!	120.243.084!	66.244.977!	232.652.966!
40.030.593.298!	3.045.058.558!	43.075.648.855!	120.243.084!	105.180.992.134!	4.385.836.703!
23.783.705.136	1.352.324.188	25.136.029.324			
63.814.295.434	4.397.322.746	68.211.678.180			

XI LEGISLATURA — DISEGNI DI LEGGE E RELAZIONI — DOCUMENTI

```

**** COMPETENZA USCITE ****
=====
!           ! DE I  R E S I D U I  P A S S I V I
!-----!
!
! CODICE ! PAGATI ! RIMASTI DA ! TOTALI ! VARIAZIONI
! CODICE ! PAGATI ! P PAGARE ! ! IN PIU' ! IN MENO
=====
! U. Part. Giro! 39.807.971! 19 192.844.795 ! 232.652.966!
!
! TOTALI ! 2.698.433.966! 1.931.687.352.737 ! 4.385.806.703!

```

Avanzo Fin.

Tot. e par. =

```

**** COMPETENZA USCITE ****
=====
!           ! DE I  R E S I D U I  P A S S I V I
!-----!
!
! CODICE ! PAGATI ! RIMASTI DA ! TOTALI ! VARIAZIONI
! CODICE ! PAGATI ! P PAGARE ! ! IN PIU' ! IN MENO
=====
! 01 ! 1.058.021.479! 486.032.045 ! 1.554.053.524!
!
! U. Correnti! 1.058.021.479! 486.032.045 ! 1.554.053.524!
!
! 02 ! 1.590.624.516! 372.310.327 ! 2.462.934.843!
!
! 03 ! ! 136.165.366 ! 136.165.366!
!
! U. C/Conti! 1.590.624.516! 1.008.475.697 ! 2.599.100.213!
!
! 04 ! 39.807.971! 192.844.795 ! 232.652.966!
!
! U. P. Giro ! 39.807.971! 192.844.795 ! 232.652.966!
!
! TOTALI ! 2.698.433.966! 1.007.350.737 ! 4.385.806.703!

```

Avanzo Fin. =

Tot. e Par. =

XI LEGISLATURA — DISEGNI DI LEGGE E RELAZIONI — DOCUMENTI

```

***** CASSA ** USCITE *****
.....
G E S T I O N E   D I   C A S S A
-----
P R E V I S I O N I   P A G A M E N T I   D I F F E R E N Z E   T O T A L I   R E S I D U I
!                   !                   !   S U   P R E V I S I O N I   !   P A S S I V I
!                   !                   !   I N   P I U '   !   I N   M E N O '   !   T E R M . E S E R C I Z I O
!                   !                   !                   !                   !                   !
.....
784.652.966!   383.423.273!   !   396.229.693!   440.232.300!
.....
92.475.236.703!   42.777.264.264!   !   67.746.101.437!   4.732.411.295!
.....
    
```

```

***** CASSA ** USCITE *****
.....
G E S T I O N E   D I   C A S S A
-----
P R E V I S I O N I   P A G A M E N T I   D I F F E R E N Z E   T O T A L I   R E S I D U I
!                   !                   !   S U   P R E V I S I O N I   !   P A S S I V I
!                   !                   !   I N   P I U '   !   I N   M E N O '   !   T E R M . E S E R C I Z I O
!                   !                   !                   !                   !                   !
.....
92.795.553.524!   72.343.571.554!   !   12.451.981.970!   1.451.981.970!
.....
92.795.553.524!   72.343.571.554!   !   12.451.981.970!   1.451.981.970!
.....
1.535.934.444!   322.534.164.313!   !   472.221.273.129!   12.162.445.264!
.....
247.253.353!   112.734.513!   !   176.518.840!   136.518.840!
.....
313.434.002.213!   302.435.742.571!   !   472.392.252.779!   2.532.511.411!
.....
744.557.466!   383.423.273!   !   396.229.693!   440.232.300!
.....
784.652.966!   383.423.273!   !   396.229.693!   440.232.300!
.....
92.475.236.703!   42.777.264.264!   !   67.746.101.437!   4.732.411.295!
.....
    
```


CONTO ECONOMICO DELL'ESERCIZIO 1985

(Gestione Istituzionale)

Par

Entrate e spese

TITOLO I

Entrate contributive

Cat. 1° - Aliquote contributive a carico dei datori di lavoro e/o degli iscritti	L.
Cat. 2° - Quote di partecipazione degli iscritti all'onere di specifiche gestioni	"

TITOLO II

Entrate derivanti da trasferimenti correnti

Cat. 3° - Trasferimenti dallo Stato	L.
Cat. 4° - Trasferimenti dalle Regioni	"
Cat. 5° - Trasferimenti da Comuni e Provincie	"
Cat. 6° - Trasferimenti da altri Enti	"

TITOLO III

Altre entrate

Cat. 7° - Entrate derivanti dalla vendita di beni o dalla prestazione di servizi	L.	300.000
Cat. 8° - Redditi e proventi patrimoniali	"	7.082.991.290
Cat. 9° - Poste correttive e compensative di spese correnti	"	151.530.486
Cat. 10° - Entrate non classificabili in altre voci	"	379.338.857
		<hr/>
TOTALE PARTE PRIMA (1)	L.	7.614.160.633
		<hr/>

te prima

finanziarie correnti

TITOLO I
Spese correnti

Cat. 1° - Spese per gli organi dell'Ente	L.	137.478.475
Cat. 2° - Oneri per il personale in attività di servizio	"	2.673.714.891
Cat. 3° - Oneri per il personale in quiescenza	L.	
Cat. 4° - Spese per l'acquisto di beni di consumo e servizi	"	1.016.391.114
Cat. 5° - Spese per prestazioni istituzionali	"	
Cat. 6° - Trasferimenti passivi	"	5.777.000
Cat. 7° - Oneri finanziari	L.	78.798.065
Cat. 8° - Oneri tributari	"	3.997.002.405
Cat. 9° - Poste correttive e compensative di entrate correnti	"	956.671
Cat. 10° - Spese non classificabili in altre voci	"	19.066.492
TOTALE PARTE PRIMA (1)	L.	<u>7.929.185.113</u>

Parte 5

Componenti che non danno lu

<u>A) Entrate accertate in precedenti esercizi di pertinenza dell'esercizio:</u>	
- Contributi o premi per le prestazioni istituzionali	L. _____
- Trasferimenti (contributi, oblazioni, ecc.)	" _____
- Redditi e proventi patrimoniali	" _____
- Vendite di pubblicazioni	" _____
- Prestazioni di particolari servizi	" _____
- Ricavi pluriennali	" _____
	L. _____
<u>B) Produzioni e movimenti interni:</u>	
- Prodotti in natura impianti ed altre immobilizzazioni ottenuti con mezzi propri da capitalizzare	L. _____
	L. _____
<u>C) Trasferimenti attivi in natura (oblazioni, lasciti, donazioni in natura)</u>	
	L. _____
	L. _____
<u>D) Variazioni patrimoniali straordinarie:</u>	
- Sopravvenienze attive	L. 119.482.307
- Insussistenze passive	" —
- Proventi da rivendite terreni a coltivatori diretti	" 840.226.740
- Spese accessorie sostenute e recuperate nel prezzo di rivendita dei terreni	" 298.786.000
	L. 1.258.495.047

 XI LEGISLATURA — DISEGNI DI LEGGE E RELAZIONI — DOCUMENTI

ecanda

ogo a movimenti finanziari

A) Spese di competenza, impegnate in precedenti esercizi:

- Rimanenze iniziali di prodotti	L.
- Materie prime e materiali di consumo viveri	"
- Risconti iniziali di spese per locazioni ed utenze	"
- Spese per servizi esterni	"
- Spese diverse di amministrazione	"
- Spese per trasferimenti	"
- Oneri finanziari	"
- Spese diverse	"
- Costi pluriennali	"

L.

B) Produzioni e movimenti interni:

- Oneri in natura	L.

L.

C) Trasferimenti passivi in natura (contributi, concorsi, soccorsi e oblazioni in natura)

L.

L.

D) Ammortamenti e deperimenti:

- Immobili	L.
- Impianti attrezzature e macchinari	"
- Automezzi, mobili e macchine	" 38.265.000
- Diversi	"

L.

38.265.000

F) Spese impegnate di competenza di successivi

esercizi

L. _____

L. _____

TOTALE PARTE SECONDA (2)

L. 1.258.495.047

TOTALE GENERALE (1-2)

L. 8.872.655.680

TOTALE A PAREGGIO

L. 8.872.655.680

 XI LEGISLATURA — DISEGNI DI LEGGE E RELAZIONI — DOCUMENTI

E) Svalutazioni e deprezzamenti:

- Svalutazione crediti	L.
- Svalutazione titoli	"
- Deprezzamento immobili, impianti, macchine	"
- Eliminazione impianti ed altre immobilizzazioni non ammortizzati	"

	L.

F) Accantonamenti per oneri presunti di competenza:

- Imposte e tasse da regolare	L.
- Altri oneri da definire	"
- Accantonamenti diversi	"
- Accantonamenti a fondo rischi	"

	L.

G) Quota dell'esercizio per l'adeguamento del fondo indennità anzianità personale

L.	120.655.466
L.	120.655.466

H) Variazioni patrimoniali straordinarie:

- Sopravvenienze passive	L.	36.314.767
- Insussistenze attive	"	
- Spese notarili, ecc. per acquisti e rivendite terreni	"	346.298.736

	L.	382.613.503

I) Entrate accertate nell'esercizio di pertinenza di successivi esercizi

L.	_____
L.	-----

TOTALE PARTE SECONDA (2)

L. 541.533.969

TOTALE GENERALE (1-2)

L. 8.470.719.082

AVANZO ECONOMICO

= 401.936.598

TOTALE A PAREGGIO

L. 8.872.655.680

SITUAZIONE PATRIMONIALE AL 31 DICEMBRE 1985

(Gestione Istituzionale)

XI LEGISLATURA — DISEGNI DI LEGGE E RELAZIONI — DOCUMENTI

A T T I V I T A'

DESCRIZIONE	S. I. ANNO	S. F. ANNO	DIFF. +	DIFF. -
** CASSA **				
** BANCA NAZIONALE DEL LAVORO **	4.905.714.843	3.486.275.061		1.419.441.782
** AMMINISTRAZIONE POSTALE CONTO CORRENTE **	1.495.095.983	630.200.434		861.675.529
** TESORERIA CENTRALE DELLO STATO CONTO CORRENTE **	70.580.583.563	97.080.533.686	20.500.000.000	
** SOMME IN VIA DI REGOLAZIONE CONTABILE PRESSO IL CASSIERE - B.N.L. - **				
**** DISPONIBILITA' LIQUIDE ****	77.064.394.514	101.203.037.203	20.500.000.000	2.351.337.311
** CREDITI VERSO LO STATO ED ALTRI ENTI **	367.506.844	385.045.407	17.533.563	
** CREDITI VERSO ACQUIRENTI FONDI RUSTICI PER RATE SCADUTE **	6.393.636.223	7.623.895.175	1.230.245.952	
** CREDITI DIVERSI **	347.964.727	444.168.439	90.183.712	
**** RESIDUI ATTIVI ****	7.109.127.794	8.453.099.021	1.343.971.227	
** CREDITI VERSO ACQUIRENTI FONDI RUSTICI PER RESIDUO PREZZO **	269.594.471.581	294.724.339.371	25.129.867.790	
** DEPOSITI CAUZIONALI **	3.060.260	3.311.390	231.110	
** CREDITI DIVERSI BANCARI E FINANZIARI **				

XI LEGISLATURA — DISEGNI DI LEGGE E RELAZIONI — DOCUMENTI

ATTIVITÀ

DESCRIZIONE	1954	1955	1956	1957	1958
** CREDITI VERSO DIPENDENTI PER PRESTITI **	100.000.000	100.000.000	100.000.000	100.000.000	100.000.000
**** CREDITI BANCARI E FINANZIARI ****	209.757.230.275	209.757.230.275	209.757.230.275	209.757.230.275	209.757.230.275
** FONDI RUSTICI **	417.266.753	417.266.753	417.266.753	417.266.753	417.266.753
** OPERE DI MIGLIORAMENTO FONDARIO IN CORSO **	371.126.263	371.126.263	371.126.263	371.126.263	371.126.263
**** IMMOBILI ****	703.391.030	703.391.030	703.391.030	703.391.030	703.391.030
** IMPIANTI, ATTREZZATURE E MACCHINE **					
** AUTOMEZZI **	20.377.540	20.377.540	20.377.540	20.377.540	20.377.540
** MOBILI E MACCHINE D'UFFICIO **	290.394.214	290.394.214	290.394.214	290.394.214	290.394.214
**** IMMOBILIZZAZIONI TECNICHE ****	310.771.754	310.771.754	310.771.754	310.771.754	310.771.754
TOTALE ATTIVITÀ	555.030.321.573	555.030.321.573	555.030.321.573	555.030.321.573	555.030.321.573
** DEBITORI PER FIDEJUSSIONI **	29.757.183.563	29.757.183.563	29.757.183.563	29.757.183.563	29.757.183.563
**** CONTI D'ORDINE ****	29.757.183.563	29.757.183.563	29.757.183.563	29.757.183.563	29.757.183.563

XI LEGISLATURA — DISEGNI DI LEGGE E RELAZIONI — DOCUMENTI

PASSIVITA'

DESCRIZIONE	31.12. ANNO	S.F. ANNO	DIFF. *	DIFF. -
IMPIEGHI DI TESORERIA ****				
** DEBITI VERSO LO STATO ED ALTRI ENTI **	1.254.969.063-	1.212.597.353-		72.341.710
** DEBITI VERSO FORNITORI **	201.190.045-	207.751.636-	66.561.591	
** DEBITI VERSO TERZI PER PRESTAZIONI RICEVUTE **				
** DEBITI DIVERSI **	2.599.707.595-	3.230.042.300-	350.384.711	
**** RESIDUI PASSIVI ****	4.385.006.703-	4.732.411.295-	410.940.302	72.341.710
** ANTICIPAZIONE PASSIVA DELLO STATO (LEGGE N.139 DEL 1953) **	1.971.785.360-	1.658.856.750-		102.879.560
** DEBITI VERSO VENDITORI FONDI RUSTICI **	41.981.440-	41.981.440-		
**** DEBITI BANCARI E FINANZIARI ****	2.013.767.500-	1.910.565.220-		102.899.520
** FONDO LIQUIDAZIONE INDENNITA' DI ANZIANITA' AL PERSONALE **	661.071.000-	727.804.000-	66.733.000	
** FONDO IMPOSTE E TASSE **				
** FONDO RISCHI **	2.257.226.133-	2.324.524.509-	67.293.671	
** FONDO ASSISTENZA AZIENDE CONTADINE **	323.539.441-	323.539.441-		

XI LEGISLATURA — DISEGNI DI LEGGE E RELAZIONI — DOCUMENTI

P A S S I V I T A'


D E S C R I Z I O N E	S. I. ANNO	S. F. ANNO	DIFF. +	DIFF. -
** FONDO ONERI ACCESSORI PER COMPRENSIVITA' TERRENI **	418.402.720-	719.061.452-	300.658.732	
**** FONDI DI ACCANTONAMENTI VARI ****	3.560.239.299-	4.094.929.702-	434.690.403	
** FONDO SVALUTAZIONE CREDITI **	250.103.677-	250.103.677-		
** FONDO AMMORTAMENTO IMPIANTI, ATTREZZATURE E MACCHINE **				
** FONDO AMMORTAMENTO AUTOMEZZI, MOBILI E MACCHINE D'UFFICIO **	193.659.930-	231.924.930-	38.265.000	
**** POSTE RETTIFICATIVE DELL'ATTIVO ****	443.763.507-	482.026.607-	38.263.000	
TOTALE PASSIVITA'	10.503.577.409-	11.220.237.824-	691.901.705	175.241.290
** FONDO DI DOTAZIONE **	316.770.082.311-	366.770.082.311-	50.000.000.000	
** AVANZO ECONOMICO ESERCIZI PRECEDENTI **	24.472.819.260-	27.756.661.653-	3.283.842.387	
** AVANZO ECONOMICO DELL'ESERCIZIO **	3.283.542.387-	401.936.598-		2.881.605.789
**** PATRIMONIO NETTO ****	344.526.743.966-	374.928.630.562-	30.401.886.596	
TOTALE A PAREGGIO	355.030.321.373-	406.148.918.386-	54.175.744.092	3.057.147.079
** FIDEJUSSIONI **	29.757.183.563	33.120.642.063	3.363.458.500	
**** CONTI D'ORDINE ****	29.757.183.563	33.120.642.063	3.363.458.500	

RENDICONTO FINANZIARIO DELL'ESERCIZIO 1985

Gestione interventi degli Enti di sviluppo nella formazione della proprietà

coltivatrice (artt. 12 e 13 della legge 26.5.1965, n. 590)

IL DIRETTORE GENERALE



IL PRESIDENTE



XI LEGISLATURA — DISEGNI DI LEGGE E RELAZIONI — DOCUMENTI

** ENTRATE **

RIFERIMENTO		DESCRIZIONE	
TITOLO	01 00 00	TITOLO I - ENTRATE CONTRIBUTIVE	
CATEGORIA	01 01 00	CATEG. I - ALIQUOTE CONTRIBUTIVE A CARICO DEI DATORI DI LAVORO E/O ISCRITTI	
CAPITOLO	01 01 01		
CATEGORIA	01 02 00	CATEG. II - QUOTE DI PART. DEGLI ISCRITTI ALL'ONE RE DI SPECIFICHE GESTIONI	
CAPITOLO	01 02 01		
TITOLO	02 00 00	TITOLO II - ENTRATE DERIVANTI DA TRASFERIMENTI CORRENTI	
CATEGORIA	02 03 00	CATEG. III - TRASFERIMENTI DA PARTE DELLO STATO	
CAPITOLO	02 03 01		
CATEGORIA	02 04 00	CATEG. IV - TRASFERIMENTI DA PARTE DELLE REGIONI	
CAPITOLO	02 04 01		
CATEGORIA	02 05 00	CATEG. V TRASFERIMENTI DA PARTE DEI COMUNI E DELLE PROVINCE	
CAPITOLO	02 05 01		
CATEGORIA	02 06 00	CATEG. VI - TRASFERIMENTI DA PARTE DI ALTRI ENTI DEL SETTORE PUBBLICO	
CAPITOLO	02 06 01		
TITOLO	03 00 00	TITOLO III - ALTRE ENTRATE	
CATEGORIA	03 07 00	ENTRATE DERIVANTI DALLA VENDITA DI BENI E DALLA PRESTAZIONE DI SERVIZI	
CAPITOLO	03 07 01		
CATEGORIA	03 08 00	CATEG. VIII - REDDITI E PROVENTI PATRIMONIALI	
CAPITOLO	03 08 03	INTERESSI ATTIVI SU DEPOSITI E CONTI CORRENTI	
CAPITOLO	03 08 04	INTERESSI ATTIVI NELLE ANNUALITA' DI AMMORT. DA ASSEGNATARI ENTI SVILUPPO	
CAPITOLO	03 08 05	INTERESSI ATTIVI SU FINANZIAMENTI AGLI ENTI DI SVILUPPO	
CATEGORIA	03 09 00	CATEG. IX - POSTE CORRETTIVE E COMPENSATIVE DI SPESE CORRENTI	
CAPITOLO	03 09 01	RECUPERI E RIMBORSI DIVERSI	
CATEGORIA	03 10 00	CATEG X - ENTRATE NON CLASSIFICABILI IN ALTRE VOCI	
CAPITOLO	03 10 01	ENTRATE EVENTUALI	
TITOLO	04 00 00	TITOLO IV - ENTRATE PER ALIENAZIONE DI BENI PATRIMON. E RISCOSS. CREDITI	

XI LEGISLATURA — DISEGNI DI LEGGE E RELAZIONI — DOCUMENTI

** ENTRATE **

RIFERIMENTO
DESCRIZIONE

CATEGORIA: 04 11 00 01	CATEG. XI - ALIENAZIONE DI IMMOBILI E DIRITTI REALI
CAPITOLO : 04 11 01 01	
CATEGORIA: 04 12 00 01	CATEG. XII - ALIENAZIONE DI IMMOBILIZZAZIONI TECNICHE
CAPITOLO : 04 12 01 01	
CATEGORIA: 04 13 00 01	CATEG. XIII - REALIZZO DI VALORI MOBILIARI
CAPITOLO : 04 13 01 01	
CATEGORIA: 04 14 00 01	CATEG. XIV - RISCOSSIONE DI CREDITI
CAPITOLO : 04 14 06 01	QUOTE CAPITALI COMPRESSE NELLE ANNUALITA' DI AMMORI. TERR. VENDUTI ENTI SVIL.
CAPITOLO : 04 14 07 01	ANTICIPATE ESTINZIONI DEL RESIDUO DEBITO PER TERR. VENDUTI DA ENTI DI SV.
TITOLO : 05 00 00 01	TITOLO V - ENTRATE DERIVANTI DA TRASFERIMENTI IN CONTO CAPITALE
CATEGORIA: 05 15 00 01	CATEG. XV - TRASFERIMENTI DALLO STATO
CATEGORIA: 05 16 00 01	CATEG. XVI - TRASFERIMENTI DALLE REGIONI
CATEGORIA: 05 17 00 01	CATEG. XVII - TRASFERIMENTI DA COMUNI E PROVINCE
CAPITOLO : 05 17 01 01	
CATEGORIA: 05 18 00 01	CATEG. XVIII - TRASFERIMENTI DA ALTRI ENTI DEL SETTORE PUBBLICO
CAPITOLO : 05 18 01 01	
TITOLO : 06 00 00 01	TITOLO VX - ACCENSIONE DI PRESTITI
CATEGORIA: 06 19 00 01	CATEG. XIX - ASSUNZIONE DI MUTUI
CAPITOLO : 06 19 01 01	
CATEGORIA: 06 20 00 01	CATEG. XX - ASSUNZIONE DI ALTRI DEBITI FINANZIARI
CAPITOLO : 06 20 01 01	
CATEGORIA: 06 21 00 01	CATEG. XXI - EMISSIONI DI OBBLIGAZIONI
CAPITOLO : 06 21 01 01	
TITOLO : 07 00 00 01	TITOLO VII - PARTITE DI GIRO
CATEGORIA: 07 22 00 01	CATEG. XXII - PARTITE DI GIRO
CAPITOLO : 07 22 01 01	

** USCITE **

RIFERIMENTO		DESCRIZIONE	
TITOLO	01 00 00	TITOLO I	— SPESE CORRENTI
CATEGORIA	01 01 00	CATEG. I	— SPESE PER GLI ORGANI DELL'ENTE
CAPITOLO	01 01 01		
CATEGORIA	01 02 00	CATEG. II	— ONERI PER IL PERSONALE IN ATTIVITA' DISERVIZIO
CAPITOLO	01 02 01		
CATEGORIA	01 03 00	CATEG. III	— ONERI PER IL PERSONALE IN QUIESCENZA
CAPITOLO	01 03 01		
CATEGORIA	01 04 00	CATEG. IV	— SPESE PER L'ACQUISTO DI BENI DI CONSUMO E DI SERVIZI
CAPITOLO	01 04 01		
CATEGORIA	01 05 00	CATEG. V	— SPESE PER PRESTAZIONI ISTITUZIONALI
CAPITOLO	01 05 01		
CATEGORIA	01 06 00	CATEG. VI	— TRASFERIMENTI PASSIVI
CAPITOLO	01 06 01		
CATEGORIA	01 07 00	CATEG. VII	— ONERI FINANZIARI
CAPITOLO	01 07 01		
CATEGORIA	01 08 00	CATEG. VIII	— ONERI TRIBUTARI
CAPITOLO	01 08 01		IMPOSTE, TASSE E TRIBUTI VARI
CATEGORIA	01 09 00	CATEG. IX	— POSTE CORRETTIVE E COMPENSATIVE DI ENTRATE CORRENTI
CAPITOLO	01 09 01		RESTITUZIONE E RIMBORSI DIVERSI
CATEGORIA	01 10 00	CATEG. X	— SPESE NON CLASSIFICABILI IN ALTRE VOCI
CAPITOLO	01 10 02		FONDI DI RISERVA
CAPITOLO	01 10 05		ALTRE SPESE NON CLASSIFICABILI
TITOLO	02 00 00	TITOLO II	— SPESE IN CONTO CAPITALE
CATEGORIA	02 11 00	CATEG. XI	— ACQUISIZIONE BENI DI USO DUREVOLE ED OPERE IMMOBILIARI
CAPITOLO	02 11 01		
CATEGORIA	02 12 00	CATEG. XII	— ACQUISIZIONE DI IMMOBILIZZAZIONI TECNICHE
CAPITOLO	02 12 01		

XI LEGISLATURA — DISEGNI DI LEGGE E RELAZIONI — DOCUMENTI

** USCITE **

RIFERIMENTO		DESCRIZIONE	
CAPITOLO	02 12 01 01		
CATEGORIA	02 13 00 01		CATEG. XIII - PARTECIPAZIONE E ACQUISTO DI VALORI MOBILIARI
CAPITOLO	02 13 01 01		
CATEGORIA	02 14 00 01		CATEG. XIV - CONCESSIONI DI CREDITI ED ANTICIPAZIONI
CAPITOLO	02 14 10 01		FINANZIAMENTI AGLI ENTI SVILUPPO PER ACQUISTO TERR. ED ESECUZ. OPERE TRASF.
CATEGORIA	02 15 00 01		CATEG. XV - INDEMNITA' DI ANZIANITA' E SIMILARI ALPERSON. CESSATO DAL SERV.
CAPITOLO	02 15 01 01		
TITOLO	03 00 00 01	TITOLO III - ESTINZIONI DI MUTUI E ANTICIPAZIONI	
CATEGORIA	03 16 00 01		CATEG. XVI - RIMBORSI DI MUTUI
CAPITOLO	03 16 01 01		
CATEGORIA	03 17 00 01		CATEG. XVII - RIMBORSI DI ANTICIPAZIONI PASSIVE
CAPITOLO	03 17 01 01		
CATEGORIA	03 18 00 01		CATEG. XVIII - RIMBORSI DI OBBLIGAZIONI
CAPITOLO	03 18 01 01		
CATEGORIA	03 19 00 01		CATEG. XIX - RESTITUZIONI ALLE GESTIONI AUTONOME DI ANTICIPAZIONI
CAPITOLO	03 19 01 01		
CATEGORIA	03 20 00 01		CATEG. XX - ESTINZIONE DEBITI DIVERSI
CAPITOLO	03 20 01 01		
TITOLO	04 00 00 01	TITOLO IV - PARTITE DI GIRO	
CATEGORIA	04 21 00 01		CATEG. XXI - SPESE AVENTI NATURA DI PARTITE DI GIRO
CAPITOLO	04 21 01 01		

XI LEGISLATURA — DISEGNI DI LEGGE E RELAZIONI — DOCUMENTI

** FINANZIARIA ENTRATE **				
GESTIONE DI COMPE				
P R E V I S I O N I				
CODICE	INIZIALI	V A R I A Z I O N I		DEFINITIVE
		IN AUMENTO	IN DIMINUZIONE	
01 01 01.0				
01 01				
01 02 01.0				
01 02				
01				
02 03 01.0				
02 03				
02 04 01.0				
02 04				
02 05 01.0				
02 05				
02 06 01.0				
02 06				
02				
03 07 01.0				
03 07				
03 08 03.0				
03 08 04.0	430.000.000			430.000.000
03 08 05.0	160.000.000			160.000.000
03 08	590.000.000			590.000.000
03 09 01.0	50.000.000			50.000.000
03 09	50.000.000			50.000.000
03 10 01.0	10.000.000			10.000.000
03 10	10.000.000			10.000.000
03	650.000.000			650.000.000

XI LEGISLATURA — DISEGNI DI LEGGE E RELAZIONI — DOCUMENTI

DEI RESIDUI ATTIVI					
CODICE	RISCOSSI	RIMASTI DA RISCOUTERE	TOTALI	VARIAZIONI IN PIU'	IN MENO
01 01 01.0					
01 01					
01 02 01.0					
01 02					
01					
02 03 01.0					
02 03					
02 04 01.0					
02 04					
02 05 01.0					
02 05					
02 06 01.0					
02 06					
02					
03 07 01.0					
03 07					
03 08 03.0	468.289.018	189.969.331	658.258.349		
03 08 04.0	57.725.426	579.679.532	637.404.958		
03 08 05.0					
03 08	526.014.444	769.648.863	1.295.663.307		
03 07 01.0					
03 09					
03 10 01.0					
03 10					
03	526.014.444	769.648.863	1.295.663.307		

XI LEGISLATURA — DISEGNI DI LEGGE E RELAZIONI — DOCUMENTI

** FINANZIARIA ENTRATE **			
GESTIONE DI COMPE			
P R E V I S I O N I			
CODICE	INIZIALI	V A R I A Z I O N I IN AUMENTO	DEFINITIVE IN DIMINUZIONE
Millionetti	550.000.000!		650.000.000!
04 11 01.0!			
04 11			
04 12 01.0!			
04 12			
04 13 01.0!			
04 13			
04 14 06.0!	950.000.000!		950.000.000!
04 14 07.0!	10.000.000!		10.000.000!
04 14	960.000.000!		960.000.000!
04	960.000.000!		960.000.000!
05 15			
05 15			
05 17 01.0!			
05 17			
05 18 01.0!			
05 18			
05			
06 19 01.0!			
06 19			
06 20 01.0!			
06 20			
06 21 01.0!			
06 21			
06			

XI LEGISLATURA — DISEGNI DI LEGGE E RELAZIONI — DOCUMENTI

DEI RE IDUI ATTIVI					
CODICE	RISCOSSI	RIMASTI DA RISCUOTERE	TOTALI	VARIAZIONI IN PIU'	IN MENO
04 11 01.0	526.014.444	769.648.863	1.295.663.307		
04 11					
04 12 01.0					
04 12					
04 13 01.0					
04 13					
04 14 06.0	1.074.741.893	420.569.858	1.495.311.751		
04 14 07.0					
04 14	1.074.741.893	420.569.858	1.495.311.751		
04	1.074.741.893	420.569.858	1.495.311.751		
05 15					
05 16					
05 17 01.0					
05 17					
05 18 01.0					
05 18					
05					
06 19 01.0					
06 19					
06 20 01.0					
06 20					
06 21 01.0					
06 21					
06					

XI LEGISLATURA — DISEGNI DI LEGGE E RELAZIONI — DOCUMENTI

** FINANZIARIA ENTRATE **				
G E S T I O N E D I C O M P E				
P R E V I S I O N I				
! CODICE !	! INIZIALI !	! V A R I A Z I O N I !		! DEFINITIVE !
		! IN AUMENTO !	! IN DIMINUIZIONE !	
! N.°/capite !	760.000.000!			960.000.000!
! 07 22 01.0 !				
! 07 22 !				
! 07 !				
! Sport,ping !				
! Atleti !	1.610.000.000!			1.610.000.000!
! Dir.Finanz !	5.559.500.000!	549.431.005 !		6.108.931.005!
!Tot.pren. !	7.169.500.000!	549.431.005 !		7.718.931.005!

XI LEGISLATURA — DISEGNI DI LEGGE E RELAZIONI — DOCUMENTI

					** RESIDUI	
E T E N Z A					G E S T I O N E	
S O M M E A C C E R T A T E					R E S I D U O	
RISCOSE	RIMASTE DA RISCUOTERE	TOTALI ACCERTATI	DIFFERENZA SU PREVISIONI COMP. IN PIU'	DIFFERENZA SU PREVISIONI COMP. IN MENO	INIZIO ESERCIZIO	
187.123.537!	742.196.210!	929.319.747!	118.591.271!	149.271.524!	1.495.311.751!	
244.404.764!	1.225.944.434!	1.470.349.198!	118.591.271!	258.132.073!	2.790.975.058!	
408.675.381!						
653.140.145!	1.225.944.434!	1.470.409.198!				

 XI LEGISLATURA — DISEGNI DI LEGGE E RELAZIONI — DOCUMENTI

DEI RESIDUI ATTIVI					
CODICE	RISCOSSI	RIMASTI DA RISCOUTERE	TOTALI	VARIAZIONI	
				IN PIU'	IN MENO
1.074.741.893	420.569.858	1.495.311.751			
07 22 01.0					
07 22					
07					
Totale	1.600.756.337	1.190.218.721	2.790.975.058		

!Totale per

XI LEGISLATURA — DISEGNI DI LEGGE E RELAZIONI — DOCUMENTI

** CASSA ENTRATE **

G E S T I O N E D I C A S S A				
PREVISIONI	RISCOSSIONI	DIFFERENZE SU PREVISIONI IN PIU'	DIFFERENZE IN MENO	TOTALI RESIDUI ATTIVI TERM. ESERCIZIO
1.758.311.751	1.261.865.430	118.591.271	315.037.592	1.102.765.363
3.041.975.058	1.845.221.101	123.294.671	1.320.043.023	2.415.163.155

XI LEGISLATURA — DISEGNI DI LEGGE E RELAZIONI — DOCUMENTI

RIEPILOGO ENI				
GESTIONE DI COMPE				
PREVISIONI				
CODICE	INIZIALI	VARIAZIONI		DEFINITIVE
		IN AUMENTO	IN DIMINUIZIONE	
01				
02				
03	650.000.000!			650.000.000!
S. Correnti!	650.000.000!			650.000.000!
04	960.000.000!			960.000.000!
05				
06				
S. c/capitale!	960.000.000!			960.000.000!
07				
Id. part. zero!				
Totale	1.610.000.000!			1.610.000.000!
S. Finanz!	5.559.500.000!	549.431.005 !		5.108.931.005!
Tot. prov.!	7.169.500.000!	549.431.005 !		7.718.931.005"

XI LEGISLATURA — DISEGNI DI LEGGE E RELAZIONI — DOCUMENTI

P R A T E					** RESIDUI	
E T E N Z A					G E S T I O N E	
S O M M E A C C E R T A T E						
RISCOSE	RIMASTE DA RISCUOTERE	TOTALI ACCERTATI	DIFFERENZA SU PREVISIONI COMP IN PIU'	DIFFERENZA SU PREVISIONI COMP IN MEMO	RESIDUO INIZIO ESERCIZIO	
57.341.227!	483.748.224!	541.089.451!		108.910.549!	1.295.663.307!	
57.341.227!	483.748.224!	541.089.451!		108.910.549!	1.295.663.307!	
187.123.537!	742.196.210!	929.319.747!	118.591.271!	149.271.524!	1.495.311.751!	
187.123.537!	742.196.210!	929.319.747!	118.591.271!	149.271.524!	1.495.311.751!	
244.464.764!	1.225.944.434!	1.470.409.198!	118.591.271!	258.182.073!	2.790.975.058.	
408.675.381!						
653.140.145!	1.225.944.434!	1.470.409.198!				

XI LEGISLATURA — DISEGNI DI LEGGE E RELAZIONI — DOCUMENTI

DEI RESIDUI ATTIVI					
CODICE	RISCOSSI	RIMASTI DA RISCOUTERE	TOTALI	VARIAZIONI IN PIU'	IN MENO
01					
02					
03	526.014.444	769.648.863	1.295.663.307		
E. Correnti	526.014.444	769.648.863	1.295.663.307		
04	1.074.741.893	420.569.858	1.495.311.751		
05					
06					
R. c/capitale	1.074.741.893	420.569.858	1.495.311.751		
07					
R. part. giro					
Totale	1.600.756.337	1.190.218.721	2.790.975.058		
Imp. Rinnanz					
Tot. operaz.					

XI LEGISLATURA — DISEGNI DI LEGGE E RELAZIONI — DOCUMENTI

•• CASSA ENTRATE ••

G E S T I O N E D I C A S S A				
P R E V I S I O N I	R I S C O S S I O N I	D I F F E R E N Z E		TOTALI RESIDUI!
		S U P R E V I S I O N I	I N M E M O	ATTIVI
		I N P I U '		T E R M . E S E R C I Z I O !
1.283.663.307!	583.355.671!	4.703.400!	705.011.036!	1.253.397.087!
1.283.663.307!	583.355.671!	4.703.400!	705.011.036!	1.253.397.087!
1.758.311.751!	1.261.865.430!	118.591.271!	615.037.592!	1.162.766.068!
1.758.311.751!	1.261.865.430!	118.591.271!	615.037.592!	1.162.766.068!
3.041.975.058!	1.845.221.101!	123.294.671!	1.320.048.628!	2.616.163.155!

XI LEGISLATURA — DISEGNI DI LEGGE E RELAZIONI — DOCUMENTI

** FINANZIARIA USCITE **				
G E S T I O N E D I C O M P E				
P R E V I S I O N I				
CODICE	INIZIALI	IN AUMENTO	IN DIMINUZIONE	DEFINITIVE
01 01 01.0				
01 01				
01 02 01.0				
01 02				
01 03 01.0				
01 03				
01 04 01.0				
01 04				
01 05 01.0				
01 05				
01 06 01.0				
01 06				
01 07 01.0				
01 07				
01 08 01.0	550.000.000			550.000.000
01 08	550.000.000			550.000.000
01 09 01.0				
01 09				
01 10 02.0	19.500.000			19.500.000
01 10 05.0	100.000.000			100.000.000
01 10	119.500.000			119.500.000
01	669.500.000			669.500.000
01	669.500.000			669.500.000
02 11 01.0				
02 11				
02 12 01.0				
02 12				

XI LEGISLATURA — DISEGNI DI LEGGE E RELAZIONI — DOCUMENTI

E T E N Z A			G E S T I O N E		
S O M M E I M P E G N A T E			R E S I D U I		
P A G A T E	R I M A S T E D A P A G A R E	T O T A L I I M P E G N I	D I F F E R E N Z A S U P R E V I S I O N I I N P I U'	P R E V I S I O N I I N M E M O	R E S I D U O I N I Z I O E S E R C I Z I O
101.265.000!		101.265.000!		448.735.000!	36.276.000!
101.265.000!		101.265.000!		448.735.000	36.276.000!
100.000.000!		100.000.000!		19.500.000!	
100.000.000!		100.000.000!		19.500.000	
201.265.000!		201.265.000!		468.235.000!	36.276.000
201.265.000!		201.265.000!		468.235.000!	36.276.000

XI LEGISLATURA — DISEGNI DI LEGGE E RELAZIONI — DOCUMENTI

DEI RESIDUI PASSIVI						
CODICE	PAGATI	RIMASTI DA PAGARE	TOTALI	VARIAZIONI IN PIU'	IN MENO	
01 01 01.0						
01 01						
01 02 01.0						
01 02						
01 03 01.0						
01 03						
01 04 01.0						
01 04						
01 05 01.0						
01 05						
01 06 01.0						
01 06						
01 07 01.0						
01 07						
01 08 01.0		36.276.000	36.276.000			
01 08		36.276.000	36.276.000			
01 09 01.0						
01 09						
01 10 02.0						
01 10 05.0						
01 10						
01		36.276.000	36.276.000			
III, Correnti		36.276.000	36.276.000			
02 11 01.0						
02 11						
02 12 01.0						
02 12						

XI LEGISLATURA — DISEGNI DI LEGGE E RELAZIONI — DOCUMENTI

** FINANZIARIA USCITE **				
GESTIONE DI COMPE				
P R E V I S I O N I				
CODICE	INIZIALI	V A R I A Z I O N I		DEFINITIVE
		IN AUMENTO	IN DIMINUZIONE	
02 13 01.0!				
02 13				
02 14 10.0!	6.500.000.000!	549.431.305!		7.049.431.305!
02 14	6.500.000.000!	549.431.305!		7.049.431.305!
02 15 31.0!				
02 15				
02	6.500.000.000!	549.431.305!		7.049.431.305!
03 16 01.0!				
03 16				
03 17 01.0!				
03 17				
03 18 01.0!				
03 18				
03 19 01.0!				
03 19				
03 20 01.0!				
03 20				
03				
04/capitale	6.500.000.000!	549.431.305!		7.049.431.305!
04 21 01.0!				
04 21 02.0!				
04 21 03.0!				
04 21 04.0!				
04 21 05.0!				
04 21 06.0!				
04 21 07.0!				
04 21				
04				

XI LEGISLATURA — DISEGNI DI LEGGE E RELAZIONI — DOCUMENTI

** FINANZIARTE **					
DEI RESIDUI PASSIVI					
CODICE	PAGATI	RIMASTI DA PAGARE	TOTALI	VARIAZIONI IN PIU'	IN MENO
02 15 01.0!					
02 15					
02 16 10.0!		2.521.248.732	2.521.248.732!		
02 16		2.521.248.732	2.521.248.732!		
02 15 31.0!					
02 15					
02		2.521.248.732	2.521.248.732!		
03 16 01.0!					
03 16					
03 17 01.0!					
03 17					
03 18 01.0!					
03 18					
03 19 01.0!					
03 19					
03 20 01.0!					
03 20					
03					
04 21 01.0!					
04 21 02.0!					
04 21 03.0!					
04 21 04.0!					
04 21 05.0!					
04 21 06.0!					
04 21 07.0!					
04 21					
04					

XI LEGISLATURA — DISEGNI DI LEGGE E RELAZIONI — DOCUMENTI

** FINANZIARIA USCITE **

G E S T I O N E D I C O M P			
P R E V I S I O N I			
CODICE	INIZIALI	V A R I A Z I O N I	DEFINITIVE
		! IN AUMENTO	! IN DIMINUIZIONE !
U. part. princ.			
Tot. li	7.169.500.000!	549.431.005!	7.718.931.005!
U. part. princ.			
Tot. a parag.	7.169.500.000!	549.431.005!	7.718.931.005!

R I E P I L O G O

G E S T I O N E D I C O M P			
P R E V I S I O N I			
CODICE	INIZIALI	V A R I A Z I O N I	DEFINITIVE
		! IN AUMENTO	! IN DIMINUIZIONE !
01	669.500.000!		669.500.000!
U. Correnti	669.500.000!		669.500.000!
02	6.500.000.000!	549.431.005!	7.049.431.005!
03			
U. c./capital	6.500.000.000!	549.431.005!	7.049.431.005!
04			
U. part. giro			
Tot. li	7.169.500.000!	549.431.005!	7.718.931.005!
Avanzo Finl			
Tot. a parag.	7.169.500.000!	549.431.005!	7.718.931.005!

XI LEGISLATURA — DISEGNI DI LEGGE E RELAZIONI — DOCUMENTI

					** RESIDUI	
T E N Z I A			G E S T I O N E			
S O M M E I M P E G N A T E			R E S I D U O			
PAGATE	RIMASTE DA PAGARE	TOTALI IMPEGNI	DIFFERENZA SU PREVISIONI COMP IN PIU'	IN MEMO	INIZIO ESERCIZIO	
653.140.145!	1.225.944.434 !	653.140.145!		7.065.790.860!	2.557.524.732!	
		817.269.053!				
653.140.145!	1.225.944.434 !	1.470.409.198!				

U S C I T E					** RESIDUI	
T E N Z I A			G E S T I O N E			
S O M M E I M P E G N A T E			R E S I D U O			
PAGATE	RIMASTE DA PAGARE	TOTALI IMPEGNI	DIFFERENZA SU PREVISIONI COMP IN PIU'	IN MEMO	INIZIO ESERCIZIO	
201.265.000!		201.265.000!		468.235.000!	36.276.000!	
201.265.000!		201.265.000!		468.235.000!	36.276.000!	
451.875.145!		451.875.145!		6.597.555.860!	2.521.248.732!	
451.875.145!		451.875.145!		6.597.555.860!	2.521.248.732!	
653.140.145!	1.225.944.434 !	653.140.145!		7.065.790.860!	2.557.524.732!	
		817.269.053!				
653.140.145!	1.225.944.434 !	1.470.409.198!				

 XI LEGISLATURA — DISEGNI DI LEGGE E RELAZIONI — DOCUMENTI

DEI RESIDUI PASSIVI					
CODICE	PAGATI	RIMASTI DA PAGARE	TOTALI	VARIAZIONI IN PIU'	IN MENO
Totale		2.557.524.732	2.557.524.732		
Avanzo Pini					
Tot. pagati					

DEI RESIDUI PASSIVI					
CODICE	PAGATI	RIMASTI DA PAGARE	TOTALI	VARIAZIONI IN PIU'	IN MENO
01		36.276.000	36.276.000		
U. Correnti		36.276.000	36.276.000		
02		2.521.248.732	2.521.248.732		
U. c/capital		2.521.248.732	2.521.248.732		
04					
U. part. giro					
Totale		2.557.524.732	2.557.524.732		
Avanzo Pini					
Tot. pagati					

XI LEGISLATURA — DISEGNI DI LEGGE E RELAZIONI — DOCUMENTI

** CASSA USCITE **

G E S T I O N E D I C A S S A				
PREVISIONI	PAGAMENTI	D I F F E R E N Z E		TOTALI RESIDUI
		S U P R E V I S I O N I		PASSIVI
		IN PIU'	IN MENO	TERM. ESERCIZIO
6.921.024.732!	653.140.145!		5.267.884.587!	2.557.524.732!

** CASSA USCITE **

G E S T I O N E D I C A S S A				
PREVISIONI	PAGAMENTI	D I F F E R E N Z E		TOTALI RESIDUI
		S U P R E V I S I O N I		PASSIVI
		IN PIU'	IN MENO	TERM. ESERCIZIO
569.776.000!	201.265.000!		368.511.000!	36.276.000!
569.776.000!	201.265.000!		368.511.000!	36.276.000!
6.351.248.732!	451.875.145!		5.899.373.587!	2.521.248.732!
6.351.248.732!	451.875.145!		5.899.373.587!	2.521.248.732!
6.921.024.732!	653.140.145!		6.267.884.587!	2.557.524.732!

CONTO ECONOMICO DELL'ESERCIZIO

(Gestione interventi degli Enti di Sviluppo
nella formazione della proprietà coltivatrice
Artt. 12 e 13 - Legge 26 maggio 1965, n. 590)

Parte

Entrate e spese fi

TITOLO I

Entrate contributive

Cat. 1° - Aliquote contributive a carico dei datori di lavoro e/o degli iscritti	L.	
Cat. 2° - Quote di partecipazione degli iscritti all'onere di specifiche gestioni	"	

TITOLO II

Entrate derivanti da trasferimenti correnti

Cat. 3° - Trasferimenti dallo Stato	L.	
Cat. 4° - Trasferimenti dalle Regioni	"	
Cat. 5° - Trasferimenti da Comuni e Province	"	
Cat. 6° - Trasferimenti da altri Enti	"	

TITOLO III

Altre entrate

Cat. 7° - Entrate derivanti dalla vendita di beni o dalla prestazione di servizi	L.	
Cat. 8° - Redditi e proventi patrimoniali	"	526.386.051
Cat. 9° - Poste correttive e compensative di spese correnti	"	14.703.400
Cat. 10° - Entrate non classificabili in altre voci	"	
TOTALE PARTE PRIMA (1)	L.	541.089.451

prima

nanziarie correnti

TITOLO I
Spese correnti

Cat. 1° - Spese per gli organi dell'Ente	L.
Cat. 2° - Oneri per il personale in attività di servizio	"
Cat. 3° - Oneri per il personale in quiescenza	L.
Cat. 4° - Spese per l'acquisto di beni di consumo e servizi	"
Cat. 5° - Spese per prestazioni istituzionali	"
Cat. 6° - Trasferimenti passivi	"
Cat. 7° - Oneri finanziari	L.
Cat. 8° - Oneri tributari	" 101.265.000
Cat. 9° - Poste correttive e compensative di entrate correnti	"
Cat. 10° - Spese non classificabili in altre voci	" 100.000.000
TOTALE PARTE PRIMA (1)	L. 201.265.000

Parte

Componenti che non danno

A) Entrate accertate in precedenti esercizi di pertinenza dell'esercizio:

- Contributi o premi per le prestazioni istituzionali	L.
- Trasferimenti (contributi, oblazioni, ecc.)	"
- Redditi e proventi patrimoniali	"
- Vendite di pubblicazioni	"
- Prestazioni di particolari servizi	"
- Ricavi pluriennali	"

	L.

B) Produzioni e movimenti interni:

- Prodotti in natura impianti ed altre immobilizzazioni ottenuti con mezzi propri da capitalizzare	L.

	L.

C) Trasferimenti attivi in natura (oblazioni, lasciti, donazioni in natura)

	L.

	L.

D) Variazioni patrimoniali straordinarie:

- Sopravvenienze attive	L.
- Insussistenze passive	"
- Proventi da rivendite terreni a coltivatori diretti	" 52.685.360
- Spese accessorie sostenute e recuperate nel prezzo di rivendita dei terreni	"

	L. 52.685.360

seconda

luogo a movimenti finanziari

A) Spese di competenza, impegnate in precedenti esercizi:

- Risanenze iniziali di prodotti	L.	
- Materie prime e materiali di consumo viveri	"	
- Riscconti iniziali di spese per locazioni ed utenze	"	
- Spese per servizi esterni	"	
- Spese diverse di amministrazione	"	
- Spese per trasferimenti	"	173.845.589
- Oneri finanziari	"	
- Spese diverse	"	
- Costi pluriennali	"	

L. 173.845.589

B) Produzioni e movimenti interni:

- Oneri in natura

L. _____

L. _____

C) Trasferimenti passivi in natura (contributi, concorsi, soccorsi e oblazioni in natura)

L. _____

L. _____

D) Ammortamenti e deperimenti:

- Immobili

L.

- Impianti attrezzature e macchinari

"

- Automezzi, mobili e macchine

"

- Diversi

"

L. _____

E) Spese impegnate di competenza di successivi**esercizi**

L. _____

L. _____

TOTALE PARTE SECONDA (2)

L. 52.685.360

TOTALE GENERALE (1+2)

L. 593.774.811

AVANZO ECONOMICO

" _____

TOTALE A PAREGGIO

L. 593.774.811

 XI LEGISLATURA — DISEGNI DI LEGGE E RELAZIONI — DOCUMENTI

E) Svalutazioni e deprezzamenti:

- Svalutazione crediti	L.
- Svalutazione titoli	"
- Deprezzamento immobili, impianti, macchine	"
- Eliminazione impianti ed altre immobilizzazioni non ammortizzati	"

	L. _____

F) Accantonamenti per oneri presunti di competenza:

- Imposte e tasse da regolare	L.
- Altri oneri da definire	"
- Accantonamenti diversi	"
- Accantonamenti a fondo rischi	"

	L. _____

G) Quota dell'esercizio per l'adeguamento del fondo
indennità anzianità personale

L. _____
L. _____

H) Variazioni patrimoniali straordinarie:

- Sopravvenienze passive	L.
- Insussistenze attive	"
- Spese notarili, ecc. per acquisti e rivendite terreni	"

	L. _____

I) Entrate accertate nell'esercizio di pertinenza
di successivi esercizi

L. _____
L. _____

TOTALE PARTE SECONDA (2)

L. 173.845.589

TOTALE GENERALE (1-2)

L. 375.110.589

AVANZO ECONOMICO

" 218.664.222

TOTALE A PAREGGIO

L. 593.774.811

SITUAZIONE PATRIMONIALE AL 31 DICEMBRE 1985

(Gestione interventi degli Enti di Sviluppo nella formazione della proprietà

coltivatrice - artt. 12 e 13 - Legge 26 maggio 1965, n. 590)

XI LEGISLATURA — DISEGNI DI LEGGE E RELAZIONI — DOCUMENTI

N. Conti	A T T I V I T A'	C O N S I S T E N Z E		D I F F E R E N Z E	
		al 1° 1. 1985	al 31.12. 1985	in più	in meno
1	<u>Disponibilità liquide</u> Tesoreria Centrale dello Stato	14.516.387.568	15.708.468.524	1.192.080.956	=
		14.516.387.568	15.708.468.524	1.192.080.956	=
	<u>Residui attivi</u>				
2	Crediti v/lo Stato o altri Enti	637.404.958	711.459.170	74.054.212	=
3	crediti v/Enti per rate scadute fondi rustici venduti	2.153.570.100	1.704.703.985	=	448.866.115
4	Crediti diversi	=	=	=	=
		2.790.975.058	2.416.163.155	74.054.212	448.866.115
	<u>Crediti bancari e finanziari</u>				
5	Crediti v/Enti per interventi in corso	23.277.599.817	21.643.890.845	=	1.633.708.972
6	Crediti v/Enti per residuo prezzo fondi rustici rivenduti	16.890.306.942	17.925.411.083	1.035.104.141	=
		40.167.906.759	39.569.301.928	1.035.104.141	1.633.708.972
	<u>Totale attività</u>	57.475.269.385	57.693.933.607	2.301.239.309	2.082.575.087

XI LEGISLATURA — DISEGNI DI LEGGE E RELAZIONI — DOCUMENTI

Conti	P A S S I V I T A'	C O N S I S T E N Z E		D I F F E R E N Z E	
			al 1° 1. 1985	al 31.12.1985	in lire
	<u>Debiti di tesoreria</u>				
	<u>Residui passivi</u>				
1	Debiti diversi	2.557.524.732	2.557.524.732	=	=
	<u>Fondi di accantonamenti vari</u>	2.557.524.732	2.557.524.732	=	=
2	Fondo imposte e tasse				
	<u>Totale passività</u>	2.557.524.732	2.557.524.732	=	=
	<u>PATRIMONIO NETTO</u>				
3	Fondo di dotazione	49.200.000.000	49.200.000.000	=	=
4	Avanzo economico esercizi precedenti	4.711.989.296	5.717.744.653	1.005.755.357	=
5	Avanzo economico dell'esercizio	1.005.755.357	218.664.222	=	787.091.135
	<u>Totale a pareggio</u>	54.917.744.653	55.136.408.875	1.005.755.357	787.091.135
		57.475.269.385	57.693.933.607	1.005.755.357	787.091.135

BILANCIO CONSOLIDATO DELL'ESERCIZIO 1985

Art. 37 - D.P.R. n. 696/1979)

1. - Rendiconto finanziario
2. - Situazione patrimoniale
3. - Conto economico



IL DIRETTORE GENERALE

A handwritten signature in black ink, appearing to read "Giob. Tassinari", written over a horizontal line.

IL PRESIDENTE

A large, stylized handwritten signature in black ink, written over a horizontal line.

XI LEGISLATURA — DISEGNI DI LEGGE E RELAZIONI — DOCUMENTI

PIANO DEI CONTI AL 311283

PAG. 1

RIFERIMENTO	DESCRIZIONE
TITOLO	01 00 00 01 *** ENTRATE CONTRIBUTIVE
CATEGORIA	01 01 00 01 * CATEGORIA I * ALIQUOTE CONTRIBUTIVE A CARICO DEI DATORI LAVORO E/O ISCR.
CATEGORIA	01 02 00 01 * CATEGORIA II * QUOTE DI PARTECIP. DEGLI ISCRITTI ALL'ONERE DI SPEC. GEST
TITOLO	02 00 00 01 *** TITOLO II *** ENTRATE DERIVANTI DA TRASFERIMENTI CORRENTI
CATEGORIA	02 03 00 01 * CATEGORIA III * TRASFERIMENTI DA PARTE DELLO STATO
CATEGORIA	02 04 00 01 * CATEGORIA IV * TRASFERIMENTI DA PARTE DELLE REGIONI
CATEGORIA	02 05 00 01 * CATEGORIA V * TRASFERIMENTI DA PARTE DEI COMUNI E DELLE PROVINCE
CATEGORIA	02 06 00 01 * CATEGORIA VI * TRASFERIM. DA PARTE DI ALTRI ENTI PUBBLICI E PRIVATI
TITOLO	03 00 00 01 *** TITOLO III *** ALTRE ENTRATE
CATEGORIA	03 07 00 01 * CATEGORIA VII * ENTRATE DERIVANTI DALLA VENDITA DI BENI E PREST. SERVIZI
CATEGORIA	03 03 00 01 * CATEGORIA VIII * REDDITI E PROVENTI PATRIMONIALI
CATEGORIA	03 09 00 01 * CATEGORIA IX * POSTE CORRETTIVE E COMPENSATIVE DI SPESE CORRENTI
CATEGORIA	03 10 00 01 * CATEGORIA X * ENTRATE NON CLASSIFICABILI IN ALTRE VOCI
TITOLO	04 00 00 01 *** TITOLO IV *** ENTRATE PER ALIENAZIONE DI BENI PATRIM. E RISC. CREDITI
CATEGORIA	04 11 00 01 * CATEGORIA XI * ALIENAZIONE DI IMMOBILI E DIRITTI REALI
CATEGORIA	04 12 00 01 * CATEGORIA XII * ALIENAZIONE DI IMMOBILIZZAZIONI TECNICHE
CATEGORIA	04 13 00 01 * CATEGORIA XIII * REALIZZO DI VALORI MOBILIARI
CATEGORIA	04 14 00 01 * CATEGORIA XIV * RISCOSSIONE DI CREDITI
TITOLO	05 00 00 01 *** TITOLO V *** ENTRATE DERIVANTI DA TRASFERIMENTI IN CONTO CAPITALE
CATEGORIA	05 15 00 01 * CATEGORIA XV * TRASFERIMENTI DALLO STATO
CATEGORIA	05 16 00 01 * CATEGORIA XVI * TRASFERIMENTI DALLE REGIONI
CATEGORIA	05 17 00 01 * CATEGORIA XVII * TRASFERIMENTO DA COMUNI E PROVINCE
CATEGORIA	05 18 00 01 * CATEGORIA XVIII * TRASF. DA ALTRI ENTI DEL SETTORE PUBBLICO E PRIVATO
TITOLO	06 00 00 01 *** TITOLO VI *** ACCENSIONE DI PRESTITI
CATEGORIA	06 19 00 01 * CATEGORIA XIX * ASSUNZIONE DI MUTUI
CATEGORIA	06 20 00 01 * CATEGORIA XX * ASSUNZIONE DI ALTRI DEBITI FINANZIARI

..... CONSOLIDATO .. ENTRATE

PIANO DEI CONTI AL 311283

PAG. 2

RIFERIMENTO

D E S C R I Z I O N E

CATEGORIA 06 21 00 01

* CATEGORIA XXI * EMISSIONE DI OBBLIGAZIONI

TITOLO 07 00 00 01

*** TITOLO VII *** PARTITE DI GIRO

CATEGORIA 07 22 00 01

* CATEGORIA XXII * ENTRATE AVENTI NATURA DI PARTITE DI GIRO

***** CONSOLIDATO USCITE *****

PIANO DEI CONTI AL 311283

PAG. 1

RIFERIMENTO		DESCRIZIONE	
TITOLO	01 00 00 01	***	TITOLO I *** SPESE CORRENTI
CATEGORIA	01 01 00 01	*	CATEGORIA I * SPESE PER GLI ORGANI DELL'ENTE
CATEGORIA	01 02 00 01	*	CATEGORIA II * ONERI PER IL PERSONALE IN ATTIVITA' DI SERVIZIO
CATEGORIA	01 03 00 01	*	CATEGORIA III * ONERI PER IL PERSONALE IN QUIESCENZA
CATEGORIA	01 04 00 01	*	CATEGORIA IV * SPESE PER L'ACQUISTO DI BENI DI CONSUMO E DI SERVIZI
CATEGORIA	01 05 00 01	*	CATEGORIA V * SPESE PER PRESTAZIONI ISTITUZIONALI
CATEGORIA	01 06 00 01	*	CATEGORIA VI * TRASFERIMENTI PASSIVI
CATEGORIA	01 07 00 01	*	CATEGORIA VII * ONERI FINANZIARI
CATEGORIA	01 08 00 01	*	CATEGORIA VIII * ONERI TRIBUTARI
CATEGORIA	01 09 00 01	*	CATEGORIA IX * POSTE CORRETTIVE E COMPENSATIVE DI ENTRATE CORRENTI
CATEGORIA	01 10 00 01	*	CATEGORIA X * SPESE NON CLASSIFICABILI IN ALTRE VOCI
TITOLO	02 00 00 01	***	TITOLO II *** SPESE IN CONTO CAPITALE
CATEGORIA	02 11 00 01	*	CATEGORIA XI * ACQUISIZIONE BENI DI USO DUREVOLE ED OPERE IMMOBILIARI
CATEGORIA	02 12 00 01	*	CATEGORIA XII * ACQUISIZIONE DI IMMOBILIZZAZIONI TECNICHE
CATEGORIA	02 13 00 01	*	CATEGORIA XIII * PARTECIPAZIONE ED ACQUISTO DI VALORI MOBILIARI
CATEGORIA	02 14 00 01	*	CATEGORIA XIV * CONCESSIONI DI CREDITI ED ANTICIPAZIONI
CATEGORIA	02 15 00 01	*	CATEGORIA XV * INDENN. DI ANZIANITA' E SIMIL. AL PERSONALE CESS. DAL SERV.
TITOLO	03 00 00 01	***	TITOLO III *** ESTIVIZIONE DI MUTUI ED ANTICIPAZIONI
CATEGORIA	03 16 00 01	*	CATEGORIA XVI * RIMORSI DI MUTUI
CATEGORIA	03 17 00 01	**	CATEGORIA XVII ** RIMORSI ED ANTICIPAZIONI PASSIVE
CATEGORIA	03 18 00 01	*	CATEGORIA XVIII * RIMORSI DI OBBLIGAZIONI
CATEGORIA	03 19 00 01	*	CATEGORIA XIX * RESTITUZIONI ALLE GESTIONI AUTONOME DI ANTICIPAZIONI
CATEGORIA	03 20 00 01	*	CATEGORIA XX * ESTIVIZIONE DEBITI DIVERSI
TITOLO	04 00 00 01	***	TITOLO IV *** PARTITE DI GIRO
CATEGORIA	04 21 00 01	*	CATEGORIA XXI * SPESE AVENTI NATURA DI PARTITE DI GIRO

XI LEGISLATURA — DISEGNI DI LEGGE E RELAZIONI — DOCUMENTI

CONFERMAZIONE DEL BILANCIO 1970				
G E S T I O N E D I C O M P E				
P R E V I S I O N I				
CODICE	INIZIALI	V A R I A Z I O N I		DEFINITIVE
		IN AUMENTO	IN DIMINUIZIONE	
01 01				
01 02				
01				
02 03				
02 04				
02 05				
02 06				
02				
03 07				
03 08	7.755.000.000!			7.755.000.000!
03 09	200.000.000!			200.000.000!
03 10	50.000.000!			50.000.000!
03	8.005.000.000!			8.005.000.000!
Correnti	8.005.000.000!			8.005.000.000!
04 11	110.000.000!			110.000.000!
04 12				
04 13				
04 14	11.602.000.000!			11.602.000.000!
04	11.712.000.000!			11.712.000.000!
05 15		50.000.000.000!		50.000.000.000!
05 16				
05 17				
05 18				
05		50.000.000.000!		50.000.000.000!

XI LEGISLATURA — DISEGNI DI LEGGE E RELAZIONI — DOCUMENTI

						***** RESIDUI *
T E N Z A						G E S T I O N E
S O M M E A C C E R T A T E						
RISCOSSE	RIMASTE DA RISCOUOTERE	TOTALI ACCERTATI	DIFFERENZA SU PREVISIONI COMP. IN PIU'	DIFFERENZA SU PREVISIONI COMP. IN MENO	RESIDUO INIZIO ESERCIZIO	
300.000!		300.000!	300.000!			
4.958.656.450!	2.650.720.891!	7.609.377.341!	3.016.828!	148.639.487!	5.444.142.108!	
63.273.533!	102.960.353!	166.233.886!	1.530.486!	35.296.600!	245.628.522!	
378.018.707!	1.320.150!	379.338.857!	339.338.857!	10.000.000!		
5.400.248.690!	2.755.001.394!	8.155.250.084!	344.186.171!	193.936.087!	5.689.770.630!	
5.400.248.690!	2.755.001.394!	8.155.250.084!	344.186.171!	193.936.087!	5.689.770.630!	
46.888.907!	51.003.443!	97.892.350!	62.392.350!	74.500.000!		
					240.000!	
8.074.328.599!	2.758.613.238!	10.832.941.837!	157.251.151!	926.309.314!	4.208.362.222!	
8.121.217.506!	2.809.616.681!	10.930.834.187!	219.643.501!	1.000.809.314!	4.208.602.222!	
50.000.000.000!		50.000.000.000!				
50.000.000.000!		50.000.000.000!				

XI LEGISLATURA — DISEGNI DI LEGGE E RELAZIONI — DOCUMENTI

CAMERA** ENTRATE ****						
DEI RESIDUI ATTIVI						
CODICE	RISCOSSI	RIMASTI DA RISCOUTERE	TOTALI	VARIAZIONI IN PIU'	IN MENO	
01 01						
01 02						
01						
02 03						
02 04						
02 05						
02 06						
02						
03 07						
03 08	2.047.222.483!	3.396.919.625	5.444.142.108!			
03 09	126.648.275!	118.980.247	245.628.522!			
03 10						
03	2.173.870.758!	3.515.899.872	5.689.770.630!			
03	2.173.870.758!	3.515.899.872	5.689.770.630!			
04 11						
04 12	240.000!		240.000!			
04 13						
04 14	2.480.057.098!	1.728.305.124	4.208.362.222!			
04	2.480.297.098!	1.728.305.124	4.208.602.222!			
05 15						
05 16						
05 17						
05 18						
05						

XI LEGISLATURA — DISEGNI DI LEGGE E RELAZIONI — DOCUMENTI

***** CASSA ** ENTRATE *****

G E S T I O N E D I C A S S A					
PREVISIONI	RISCOSSIONI	D I F F E R E N Z E		T O T A L I R E S I D U I	
		S U P R E V I S I O N I I N P I U'	I N M E N O	A T T I V I	T E R M . E S E R C I Z I O
	300.000	300.000			
9.937.142.108	7.005.876.933	10.935.596	2.942.198.773	6.047.640.516	
405.628.522	169.921.808	4.705.400	220.410.114	221.940.600	
40.000.000	376.016.707	338.016.707		1.320.150	
10.382.770.630	7.574.119.448	353.957.705	3.162.608.887	6.270.901.266	
10.382.770.630	7.574.119.448	353.957.705	3.162.608.887	6.270.901.266	
110.000.000	46.886.907	16.886.907	80.000.000	51.003.443	
240.000	240.000				
12.813.362.222	10.554.385.697	157.251.151	2.416.227.676	4.466.910.362	
12.923.602.222	10.601.514.604	174.140.058	2.490.227.676	4.537.021.805	
50.000.000.000	50.000.000.000				
50.000.000.000	50.000.000.000				

XI LEGISLATURA — DISEGNI DI LEGGE E RELAZIONI — DOCUMENTI

G E S T I O N E D I C O M P E				
P R E V I S I O N I				
CODICE	INIZIALI	V A R I A Z I O N I		DEFINITIVE
		IN AUMENTO	IN DIMINUZIONE	
06 19				
06 20				
06 21				
06				
U.P. Capit.	11.712.000.000	50.000.000.000		61.712.000.000
07 22	482.000.000	80.000.000		562.000.000
07	482.000.000	80.000.000		562.000.000
U.P. Giro	482.000.000	80.000.000		562.000.000
TOTALI	20.199.000.000	50.080.000.000		70.279.000.000
Disav. finan.	81.073.400.000	4.746.063.911	243.140.000	85.576.323.911
Tot. a Par.	101.272.400.000	54.826.063.911	243.140.000	155.855.323.911

XI LEGISLATURA — DISEGNI DI LEGGE E RELAZIONI — DOCUMENTI

					* * * * * RESIDUI *	
E T E N Z A					G E S T I O N E	
S O M M E A C C E R T A T E						
RISCOSE	RIMASTE DA RISCOUTERE	TOTALI ACCERTATI	DIFFERENZA SU PREVISIONI COMP. IN PIU'	DIFFERENZA SU PREVISIONI COMP. IN MENO	RESIDUO INIZIO ESERCIZIO	
58.121.217.306	2.809.616.681	60.930.834.187	219.643.501	1.000.809.314	4.208.602.222	
537.294.002	58.709.105	596.003.107			1.730.000	
537.294.002	58.709.105	596.003.107			1.730.000	
537.294.002	58.709.105	596.003.107	120.248.084	86.244.977	1.730.000	
64.058.760.198	5.623.327.180	69.682.087.378	684.077.756	1.280.990.378	9.900.102.852	

64.058.760.198 5.623.327.180 69.682.087.378

XI LEGISLATURA — DISEGNI DI LEGGE E RELAZIONI — DOCUMENTI

** ENTRATE ****					
DEI RESIDUI ATTIVI					
CODICE	RISCOSSI	RIMASTI DA RISCUOTERE	TOTALI	VARIAZIONI IN PIU' IN MENO	
06 19					
06 20					
06 21					
06					
Iniz. Cont.	2.480.297.098	1.728.305.124	4.208.602.222		
07 22		1.730.000	1.730.000		
07		1.730.000	1.730.000		
Iniz. Giro		1.730.000	1.730.000		
TOTALI	4.654.167.856	5.245.934.996	9.900.102.852		

Dip. Finan.

Tot. in Par.

XI LEGISLATURA — DISEGNI DI LEGGE E RELAZIONI — DOCUMENTI

***** CASSA ** ENTRATE *****					
G E S T I O N E D I C A S S A					
!	!	!	D I F F E R E N Z E		! TOTALI RESIDUI!
!	!	!	S U P R E V I S I O N I		! ATTIVI !
! PREVISIONI	! RISCOSSIONI	!	! IN PIU'	! IN MENO	! TERM. ESERCIZIO!
!	!	!	!	!	!
!	!	!	!	!	!
!	!	!	!	!	!
!	!	!	!	!	!
62.923.602.222!	60.601.514.604!	174.140.058 !	2.495.227.676 !	4.537.921.805!	
563.730.000!	537.294.002!	61.540.044 !	87.976.042 !	60.439.105!	
563.730.000!	537.294.002!	61.540.044 !	87.976.042 !	60.439.105!	
563.730.000!	537.294.002!	61.540.044 !	87.976.042 !	60.439.105!	
73.870.107.852	68.712.928.054	589.637.807	5.745.812.605	10.869.262.176	

XI LEGISLATURA — DISEGNI DI LEGGE E RELAZIONI — DOCUMENTI

***** COMPETENZA ** USCITE *****				
G E S T I O N E D I C O M P E				
P R E V I S I O N I				
! CODICE !	! INIZIALI !	! V A R I A Z I O N I !		! DEFINITIVE !
		! IN AUMENTO !	! IN DIMINUIZIONE !	
! 01 01 !	! 165.000.000! !	! !	! !	! 165.000.000! !
! 01 02 !	! 2.576.000.000! !	! 217.000.000! !	! !	! 2.793.000.000! !
! 01 03 !	! ! !	! ! !	! ! !	! ! !
! 01 04 !	! 1.101.500.000! !	! 417.140.000! !	! 30.000.000! !	! 1.488.640.000! !
! 01 05 !	! 160.000.000! !	! ! !	! ! !	! 160.000.000! !
! 01 06 !	! 28.000.000! !	! ! !	! ! !	! 28.000.000! !
! 01 07 !	! 79.360.000! !	! ! !	! ! !	! 79.360.000! !
! 01 08 !	! 3.484.000.000! !	! 1.100.000.000! !	! ! !	! 4.584.000.000! !
! 01 09 !	! 29.000.000! !	! ! !	! ! !	! 29.000.000! !
! 01 10 !	! 401.640.000! !	! ! !	! 213.140.000! !	! 188.500.000! !
! 01 !	! 8.024.500.000! !	! 1.734.140.000! !	! 243.140.000! !	! 9.515.500.000! !
In Correnti !	! 8.024.500.000! !	! 1.734.140.000! !	! 243.140.000! !	! 9.515.500.000! !
! 02 11 !	! 85.210.000.000! !	! 52.432.492.906! !	! ! !	! 137.642.492.906! !
! 02 12 !	! 242.000.000! !	! ! !	! ! !	! 242.000.000! !
! 02 13 !	! ! !	! ! !	! ! !	! ! !
! 02 14 !	! 7.131.000.000! !	! 549.431.005! !	! ! !	! 7.680.431.005! !
! 02 15 !	! 30.000.000! !	! 30.000.000! !	! ! !	! 60.000.000! !
! 02 !	! 92.613.000.000! !	! 53.011.923.911! !	! ! !	! 145.624.923.911! !
! 03 16 !	! ! !	! ! !	! ! !	! ! !
! 03 17 !	! 102.900.000! !	! ! !	! ! !	! 102.900.000! !
! 03 18 !	! ! !	! ! !	! ! !	! ! !
! 03 19 !	! ! !	! ! !	! ! !	! ! !
! 03 20 !	! 50.000.000! !	! ! !	! ! !	! 50.000.000! !
! 03 !	! 152.900.000! !	! ! !	! ! !	! 152.900.000! !

XI LEGISLATURA — DISEGNI DI LEGGE E RELAZIONI — DOCUMENTI

							***** RESIDUI *	
T E M P O							G E S T I O N E	
S O M M E I M P E G N A T E							R E S I D U O	
PAGATE	RIMASTE DA PAGARE	TOTALI IMPEGNI	DIFFERENZA SU PREVISIONI COMP.		INIZIO ESERCIZIO			
			IN PIU'	IN MENO				
128.366.665!	9.111.810!	137.478.475!		27.521.525	5.640.900!			
1.875.596.525!	798.118.366!	2.673.714.891!		119.285.109	1.254.759.423!			
!	!	!	!	!	!		!	
765.408.225!	250.982.389!	1.016.391.114!		472.248.886	179.876.765!			
!	!	!	!	!	160.000.000		!	
500.000!	5.277.000!	5.777.000!		22.223.000	!		!	
77.657.565!	740.500!	78.798.065!		561.935	!		!	
4.009.163.797!	89.103.408!	4.098.267.405!		485.732.595	122.004.954!			
955.606!	1.065!	956.671!		28.043.329	27.668.302!			
119.066.492!	!	119.066.492!		69.433.508	379.180!			
6.976.915.075!	1.153.535.038!	8.130.450.113!		1.385.049.887!	1.590.329.524!			
6.976.915.075!	1.153.535.038!	8.130.450.113!		1.385.049.887!	1.590.329.524!			
32.565.944.187!	1.628.579.135!	34.194.523.322!		403.447.969.584	2.441.621.565!			
36.927.600!	1.462.020!	38.389.620!		203.610.380	21.313.280!			
!	!	!	!	!	!		!	
602.715.755!	!	602.715.755!		7.077.715.250	2.521.248.732!			
39.827.906!	14.094.560!	53.922.466!		6.077.534	!		!	
33.245.415.448!	1.644.135.715!	34.889.551.163!		110.735.372.748!	4.984.183.577!			
!	!	!	!	!	!		!	
102.899.580!	!	102.899.580!		420	!		!	
!	!	!	!	!	!		!	
!	!	!	!	!	!		!	
9.885.038!	!	9.885.038!		40.114.962	136.165.368!			
112.784.618!	!	112.784.618!		40.115.382!	136.165.368!			

XI LEGISLATURA — DISEGNI DI LEGGE E RELAZIONI — DOCUMENTI

***** COMPETE USCITE *****						
! DEI RESIDUI PASSIVI						
! CODICE	! PASATI	! RIMASTI DA PAGARE	! TOTALI	! VARIAZIONI IN PIU'	! IN MENO	!
! 01 01	! 5.120.900!	! 520.000 !	! 5.640.900!	!	!	!
! 01 02	! 814.222.407!	! 440.537.016 !	! 1.254.759.423!	!	!	!
! 01 03	!	!	!	!	!	!
! 01 04	! 162.570.038!	! 17.306.727 !	! 179.876.765!	!	!	!
! 01 05	!	!	!	!	!	!
! 01 06	!	!	!	!	!	!
! 01 07	!	!	!	!	!	!
! 01 08	! 85.728.954!	! 36.276.000 !	! 122.004.954!	!	!	!
! 01 09	!	! 27.668.302 !	! 27.668.302!	!	!	!
! 01 10	! 379.180!	!	! 379.180!	!	!	!
! 01	! 1.068.021.479!	! 522.308.045 !	! 1.590.329.524!	!	!	!
! 01 Correnti	! 1.068.021.479!	! 522.308.045 !	! 1.590.329.524!	!	!	!
! 02 11	! 1.569.311.236!	! 872.310.329 !	! 2.441.621.565!	!	!	!
! 02 12	! 21.313.280!	!	! 21.313.280!	!	!	!
! 02 13	!	!	!	!	!	!
! 02 14	!	! 2.521.248.732 !	! 2.521.248.732!	!	!	!
! 02 15	!	!	!	!	!	!
! 02	! 1.590.624.516!	! 3.393.559.061 !	! 4.984.183.577!	!	!	!
! 03 16	!	!	!	!	!	!
! 03 17	!	!	!	!	!	!
! 03 18	!	!	!	!	!	!
! 03 19	!	!	!	!	!	!
! 03 20	!	! 136.165.368 !	! 136.165.368!	!	!	!
! 03	!	! 136.165.368 !	! 136.165.368!	!	!	!

XI LEGISLATURA — DISEGNI DI LEGGE E RELAZIONI — DOCUMENTI

***** CASSA ** USCITE *****				
G E S T I O N E D I C A S S A				
PREVISIONI	PAGAMENTI	D I F F E R E N Z E S U P R E V I S I O N I IN PIU'	IN MENO	TOTALI RESIDUI PASSIVI TERM. ESERCIZIO
170.640.900!	133.487.565!	!	37.153.335!	9.631.810!
3.478.759.423!	2.689.818.932!	!	788.940.491!	1.238.655.382!
!	!	!	!	!
1.608.516.765!	927.978.263!	!	740.538.502!	268.289.616!
160.000.000!	!	!	160.000.000!	!
28.000.000!	500.000!	!	27.500.000!	5.277.000!
77.860.000!	77.857.565!	!	2.435!	940.500!
4.536.004.954!	6.094.892.951!	!	441.112.003!	125.379.408!
56.668.302!	955.606!	!	55.712.696!	27.669.367!
188.879.180!	119.445.672!	!	69.433.508!	!
10.365.329.524!	8.044.936.554!	!	2.320.392.970!	1.675.843.083!
10.365.329.524!	8.044.936.554!	!	2.320.392.970!	1.675.843.083!
80.651.621.565!	36.135.255.423!	!	46.516.366.142!	2.500.889.464!
263.313.280!	58.240.680!	!	205.072.600!	1.462.020!
!	!	!	!	!
6.982.248.732!	602.715.755!	!	6.379.532.977!	2.521.248.732!
60.000.000!	39.827.906!	!	20.172.094!	14.094.560!
87.957.183.577!	34.836.039.964!	!	53.121.143.613!	5.037.694.776!
!	!	!	!	!
102.900.000!	102.899.580!	!	420!	!
!	!	!	!	!
!	!	!	!	!
186.165.368!	9.385.038!	!	176.280.330!	136.165.368!
289.065.368!	112.784.618!	!	176.280.750!	136.165.368!

XI LEGISLATURA — DISEGNI DI LEGGE E RELAZIONI — DOCUMENTI

***** COMPETENZA ** USCITE *****

		G E S T I O N E D I C O M P E		
		P R E V I S I O N I		
! CODICE !	! INIZIALI !	! V A R I A Z I O N I !		! DEFINITIVE !
		! IN AUMENTO !	! IN DIMINUIZIONE !	
! U.C/ Carit. !	! 92.765.900.000 !	! 53.011.923.911 !		! 145.777.823.911 !
! 04 21 !	! 482.000.000 !	! 80.000.000 !		! 562.000.000 !
! 04 !	! 482.000.000 !	! 80.000.000 !		! 562.000.000 !
! U.P. Giro !	! 482.000.000 !	! 80.000.000 !		! 562.000.000 !
! Totali !	! 101.272.400.000 !	! 54.826.063.911 !	! 243.140.000 !	! 155.855.323.911 !

Avanzo Fin.

Pat. e Par.	101.272.400.000	54.826.063.911	243.140.000	155.855.323.911
-------------	-----------------	----------------	-------------	-----------------

XI LEGISLATURA — DISEGNI DI LEGGE E RELAZIONI — DOCUMENTI

***** RESIDUI *****					
T E M P O			G E S T I O N E		
S O M M E I M P E G N A T E			R E S I D U O		
PAGATE	RIMASTE DA PAGARE	TOTALI IMPEGNI	DIFFERENZA SU PREVISIONI COMP. IN PIU'	IN MENO	INIZIO ESERCIZIO
33.358.200.066!	1.644.135.715!	35.002.335.781!		110.775.488.130!	5.120.348.945!
348.615.302!	247.387.805!	596.003.107!	120.248.084!	86.244.977	232.652.966!
348.615.302!	247.387.805!	596.003.107!	120.248.084!	86.244.977!	232.652.966!
348.615.302!	247.387.805!	596.003.107!	120.248.084!	86.244.977!	232.652.966!
40.683.730.443!	3.045.058.553!	43.728.789.001!	120.248.084	112.246.782.994	6.943.331.435
23.375.029.755	2.578.268.622	25.953.298.377			
64.058.760.198	5.623.327.180	69.682.087.378			

XI LEGISLATURA — DISEGNI DI LEGGE E RELAZIONI — DOCUMENTI

```

***** COMPETE USCITE *****
-----
!           !   D E I   R E S I D U I   P A S S I V I           !
-----
!           !   -----   !
-----
! CODICE   ! PAGATI   ! RIMASTI DA   ! TOTALI   ! VARIAZIONI   !
!          !          ! PAGARE       !          ! IN PIU'     ! IN MENO     !
-----
.....
! U. G/ Cassa ! 1.590.624.516! 3.529.724.429 ! 5.120.348.945!
-----
! 04 21      ! 39.807.971! 192.844.995 ! 232.652.966!
-----
! 04         ! 39.807.971! 192.844.995 ! 232.652.966!
-----
! U. P. Giro ! 39.807.971! 192.844.995 ! 232.652.966!
-----
!          ! 2.698.453.966 4.244.877.469 6.943.331.435
-----
!Totali      !

```

Avanzo Min.

Tot. e Par.

XI LEGISLATURA — DISEGNI DI LEGGE E RELAZIONI — DOCUMENTI

***** CASSA ** USCITE *****

```

=====
G E S T I O N E   D I   C A S S A                               !
-----
!                   !                   !   D I F F E R E N Z E   !TOTALI RESIDUI!
!                   !                   ! S U P R E V I S I O N I !   PASSIVI      !
! PREVISIONI       ! PAGAMENTI       !   I N P I U °         !   I N M E N D !TERM.ESERCIZIO!
=====
*****
88.246.248.945! 34.948.824.582!                   ! 53.297.424.363! 5.173.860.144!
*****
784.652.966!   388.423.273!                   !   396.229.693! 440.232.800!
-----
784.652.966!   388.423.273!                   !   396.229.693! 440.232.800!
*****
784.652.966!   388.423.273!                   !   396.229.693! 440.232.800!
*****
99.396.231.435! 43.382.184.409!                   ! 56.014.047.026! 7.269.936.027!

```

CONTO ECONOMICO CONSOLIDATO DELL'ESERCIZIOPar

Entrate e spese

TITOLO I

Entrate contributive

Cat. 1° - Aliquote contributive a carico dei datori di lavoro e/o degli iscritti	L.	
Cat. 2° - Quote di partecipazione degli iscritti all'onere di specifiche gestioni	"	

TITOLO II

Entrate derivanti da trasferimenti correnti

Cat. 3° - Trasferimenti dallo Stato	L.	
Cat. 4° - Trasferimenti dalle Regioni	"	
Cat. 5° - Trasferimenti da Comuni e Province	"	
Cat. 6° - Trasferimenti da altri Enti	"	

TITOLO III

Altre entrate

Cat. 7° - Entrate derivanti dalla vendita di beni o dalla prestazione di servizi	L.	300.000
Cat. 8° - Redditi e proventi patrimoniali	"	7.609.377.341
Cat. 9° - Poste correttive e compensative di spese correnti	"	166.233.886
Cat. 10° - Entrate non classificabili in altre voci	"	379.338.857

TOTALE PARTE PRIMA (1)

L. 8.155.250.084

1985te prima

finanziarie correnti

TITOLO I
Spese correnti

Cat. 1° - Spese per gli organi dell'Ente	L.	137.478.475
Cat. 2° - Oneri per il personale in attività di servizio	"	2.673.714.891
Cat. 3° - Oneri per il personale in quiescenza	L.	-
Cat. 4° - Spese per l'acquisto di beni di consumo e servizi	"	1.016.391.114
Cat. 5° - Spese per prestazioni istituzionali	"	-
Cat. 6° - Trasferimenti passivi	"	5.777.000
Cat. 7° - Oneri finanziari	L.	78.798.065
Cat. 8° - Oneri tributari	"	4.098.267.405
Cat. 9° - Poste correttive e compensative di entrate correnti	"	956.671
Cat. 10° - Spese non classificabili in altre voci	"	119.066.492
TOTALE PARTE PRIMA (1)	L.	8.130.450.113

Parte seconda

Componenti che non danno luogo

A) Entrate accertate in precedenti esercizi di pertinenza dell'esercizio:

- Contributi o premi per le prestazioni istituzionali	L.	-
- Trasferimenti (contributi, oblazioni, ecc.)	"	-
- Redditi e proventi patrimoniali	"	-
- Vendite di pubblicazioni	"	-
- Prestazioni di particolari servizi	"	-
- Ricavi pluriennali	"	-
	L.	-

B) Produzioni e movimenti interni:

- Prodotti in natura impianti ed altre immobilizzazioni ottenuti con mezzi propri da capitalizzare	L.	-
	L.	-

C) Trasferimenti attivi in natura (oblazioni, lasciati, donazioni in natura)

	L.	-
	L.	-

D) Variazioni patrimoniali straordinarie:

- Sopravvenienze attive	L.	119.482.307
- Insussistenze passive	"	-
- Proventi da rivendite terreni a coltivatori diretti	"	892.912.100
- Spese accessorie sostenute e recuperate nel prezzo di rivendita dei terreni	"	298.786.000
	L.	1.311.180.407

da

a movimenti finanziari

A) Spese di competenza, impegnate in precedenti esercizi:

- Rimanenze iniziali di prodotti	L.	-
- Materie prime e materiali di consumo viveri	"	-
- Risconti iniziali di spese per locazioni ed utenze	"	-
- Spese per servizi esterni	"	-
- Spese diverse di amministrazione	"	-
- Spese per trasferimenti	"	-
- Oneri finanziari	"	173.845.589
- Spese diverse	"	-
- Costi pluriennali	"	-
		<hr/>
	L.	173.845.589
		<hr/>

B) Produzioni e movimenti interni:

- Oneri in natura	L.	-
		<hr/>
	L.	-
		<hr/>

C) Trasferimenti passivi in natura (contributi, concorsi, soccorsi e oblazioni in natura)

	L.	-
		<hr/>
	L.	-
		<hr/>

D) Ammortamenti e deperimenti:

- Immobili	L.	-
- Impianti attrezzature e macchinari	"	-
- Automezzi, mobili e macchine	"	38.265.000
- Diversi	"	-
		<hr/>
	L.	38.265.000
		<hr/>

E) Spese impegnate di competenza di successiviesercizi

L. _____

L. _____

TOTALE PARTE SECONDA (2)

L. 1.311.180.407

TOTALE GENERALE (1+2)

L. 9.466.430.491

n

TOTALE A PAREGGIO

L. 9.466.430.491

 XI LEGISLATURA — DISEGNI DI LEGGE E RELAZIONI — DOCUMENTI

E) Svalutazioni e deprezzamenti:

- Svalutazione crediti	L.	
- Svalutazione titoli	"	
- Deprezzamento immobili, impianti, macchine	"	
- Eliminazione impianti ed altre immobilizzazioni non ammortizzati	"	
	L.	

F) Accantonamenti per oneri presunti di competenza:

- Imposte e tasse da regolare	L.	
- Altri oneri da definire	"	
- Accantonamenti diversi	"	
- Accantonamenti a fondo rischi	"	
	L.	

G) Quota dell'esercizio per l'adeguamento del fondo indennità anzianità personale

L.	120.655.466
L.	120.655.466

M) Variazioni patrimoniali straordinarie:

- Sopravvenienze passive	L.	36.314.767
- Insussistenze attive	"	-
- Spese notarili, ecc. per acquisti e rivendite terreni	"	346.298.736
	L.	382.613.503

I) Entrate accertate nell'esercizio di pertinenza di successivi esercizi

L.	
L.	

TOTALE PARTE SECONDA (2)

L. 715.379.556

TOTALE GENERALE (1+2)

L. 6.845.829.671

AVANZO ECONOMICO

" 620.600.820

TOTALE A PAREGGIO

L. 9.466.430.491

XI LEGISLATURA — DISEGNI DI LEGGE E RELAZIONI — DOCUMENTI

SITUAZIONE PATRIMONIALE CONSOLIDATA AL 31 DICEMBRE 1985
(L.F. 30/11/85, R. D. 11/12/85)

CATEGORIA	CONTO		DEBITO		ATTIVO	
	al 31/12/1985	al 31/12/1985	al 31/12/1985	al 31/12/1985	al 31/12/1985	al 31/12/1985
I	91.580.782.062	116.911.525.727	27.692.080.956	2.551.337.311		
II	9.900.100.652	10.869.262.176	1.418.025.439	446.660.115		
III	309.925.543.034	334.483.511.680	26.191.677.618	1.633.708.977		
IV	-	-	-	-		
V	-	-	-	-		
VI	768.391.036	1.229.391.036	441.000.000	-		
VII	310.771.754	349.161.374	38.389.620	-		
VIII	-	-	-	-		
IX	412.505.590.758	463.842.851.993	55.781.173.633	4.443.912.398		
	-	-	-	-		
	412.505.590.758	463.842.851.993	55.781.173.633	4.443.912.398		
X	29.757.183.563	33.120.642.063	3.363.458.500	-		
	-	-	-	-		

XI LEGISLATURA — DISEGNI DI LEGGE E RELAZIONI — DOCUMENTI

C. C.	P A S S I V I T A'	C O N S I G L I O		S E N A T O	
		al 1° 1.1985	al 31.12.1985	al 30.12.85	al 31.12.85
I	Debiti di Tesoreria	-	-	-	-
II	Residui passivi	6.943.331.435	7.269.936.027	418.946.302	72.341.710
III	Debiti bancari e finanziari	2.013.767.800	1.910.866.220	-	102.899.583
IV	Rimanenze passive d'esercizio	-	-	-	-
V	Fondi d'accantonamento vari	3.660.239.299	4.094.929.702	434.690.403	-
VI	Poste rettificative dell'attivo	443.763.607	482.028.607	38.265.000	-
	TOTALE PASSIVITA'	13.061.102.141	13.777.762.556	891.901.705	172.241.290
VII	Patrimonio netto	399.444.488.617	450.065.089.437	54.289.597.744	3.668.996.924
	TOTALI A PAREGGIO	412.505.590.758	463.842.851.993	55.181.499.449	3.844.238.214
VIII	Conti d'ordine	29.757.183.563	33.120.642.063	3.363.458.500	-

XI LEGISLATURA — DISEGNI DI LEGGE E RELAZIONI — DOCUMENTI

ALLEGATO I

SITUAZIONE AMMINISTRATIVA AL 31 DICEMBRE 1981

	GESTIONE ORDINARIA	GESTIONE INTERVENTI DEGLI ENTI DI SVILUPPO	TOTALE
Consistenza della cassa all'inizio dell'esercizio	77.064.394.514	14.516.387.568	91.580.782.082
Riscossioni			
in c/competenza	63.814.295.434	244.464.764	64.058.760.198
in c/ residui	3.053.411.519	1.600.756.337	4.654.167.856
Pagamenti			
in c/competenza	40.030.590.298	653.140.145	40.683.730.443
in c/ residui	2.698.453.556	—	2.698.453.556
Avanzo della cassa alla fine dell'esercizio	42.729.044.264	653.140.145	43.382.184.409
Residui attivi			
degli esercizi precedenti	101.703.057.203	15.706.468.574	116.911.525.777
dell'esercizio	4.055.716.275	1.190.218.721	5.245.934.996
Residui passivi			
degli esercizi precedenti	4.397.382.746	1.225.944.434	5.623.327.180
dell'esercizio	1.687.352.737	2.557.574.732	4.244.877.469
Avanzo di amministrazione alla fine dell'esercizio	3.045.058.558	—	3.045.058.558
	4.732.411.295	2.557.574.732	7.289.936.027
	104.923.744.929	15.567.106.947	120.490.851.876

Consistenza della cassa all'inizio dell'esercizio

Riscossioni	{	in c/competenza
		in c/ residui

Pagamenti	{	in c/competenza
		in c/ residui

Avanzo della cassa alla fine dell'esercizio

Residui attivi	{	degli esercizi precedenti
		dell'esercizio

Residui passivi	{	degli esercizi precedenti
		dell'esercizio

Avanzo di amministrazione alla fine dell'esercizio

CASSA PER LA FORMAZIONE DELLA PROPRIETÀ CONTADINA

**BILANCIO CONSUNTIVO
DELL'ESERCIZIO FINANZIARIO 1986**

RELAZIONE
DEL CONSIGLIO DI AMMINISTRAZIONE

CONTO CONSUNTIVO DELL'ESERCIZIO 1986

RELAZIONI ED ALTRI ELABORATI:

- Estratto verbale adunanza del Consiglio di Amministrazione del
27.5.1987
- Relazione del Presidente
- Relazione del Collegio dei Revisori

E S T R A T T OV E R B A L E

dell'adunanza del Consiglio di Amministrazione della Cassa per la formazione della proprietà contadina, convocato per il giorno 27 maggio 1987, ore 10.

- - - - -

Il giorno 27 maggio 1987, alle ore 10,25, si è riunito, debitamente convocato il Consiglio di Amministrazione della Cassa per la formazione della proprietà contadina, presso gli Uffici della Cassa stessa, Via Nizza, 128, per discutere il seguente :

ORDINE DEL GIORNO

- 1) Approvazione dei verbali delle adunanze del 18 marzo e 29 aprile 1987;
- 2) Comunicazioni del Presidente;
- 3) Conto consuntivo esercizio 1986;
- 4) Richiesta di garanzia fidejussoria o trasformazione del riservato dominio in ipoteca di primo grado (posiz: XI-4/7469); assegnatario Gelmini Italo;
- 5) Autorizzazione asservimento per costruzione fabbricato rurale (posizione XI-4/12396 - assegnatario Luongo Fermino);
- 6) Corresponsione dell'indennità aggiuntiva in ipotesi di espropriazione parziale;
- 7) Autorizzazione di spesa per sistemazione impianto telefonico interno, sostituzione apparecchi telefonici e centralina;
- 8) Proposte di acquisto di terreni;
- 9) Varie ed eventuali.

Sono presenti :

- l'Avv. Nicola Rotolo, Presidente della Cassa per la formazione della proprietà contadina, nominato con D.M. 31.10.1984, registrato alla Corte dei Conti il 30 novembre 1984;

Sono altresì presenti i seguenti Consiglieri :

- il Dr. Raffaele Lauria e la Dr.ssa Angela Maria Storaci, rappresentanti il Ministero del Tesoro;

- il Dr. Camillo De Fabritiis, rappresente il Ministero dell'Agricoltura e delle Foreste;
- il dr. Nicola Meola, rappresentante il Ministero del Bilancio e della Programmazione Economica;
- il Dr. Mario Ravalli, rappresentante la Lega Nazionale Cooperative e Mutue
- l'Avv. Gaetano Varano, rappresentante la Confederazione Nazionale Coltivatori Diretti;
- il Geom. Giambattista Reggiani, rappresentante la Confederazione nazionale Coltivatori Diretti;
- il Dr. Adolfo Ghiselli, rappresentante la Confederazione Generale dell'Agricoltura;
- il Sig. Alfonso Pascale, rappresentante la Confederazione Italiana Coltivatori;
- il P.A. Giuseppino Cappai, rappresentante del personale della Cassa per la formazione della proprietà contadina.

Assistono alla seduta per il Collegio dei revisori dei Conti il Dr. Antonino Ripepi, Presidente, rappresentante la Corte dei Conti ed i componenti Dr.ssa Silvana Italia Amadori, rappresentante il Ministero del Tesoro e Dr.ssa M. Teresa De Liguoro, rappresentante il Ministero dell'Agricoltura e delle Foreste.

Assiste alla riunione il Dr. Sergio Annunziata, Vice-Procuratore Generale della Corte dei Conti, designato al controllo della Cassa.

Assenti giustificati :

- il Geom. Vincenzo D'Urso, Vice-Presidente della Cassa per la formazione della proprietà contadina, nominato con D.M. 31.10.1984, registrato alla Corte dei Conti il 30.11.1984;
- il Dr. Angelo Masi, Consigliere, rappresentante il Ministero dell'Agricoltura e delle Foreste;
- il Dr. Mariano Landi, Consigliere, rappresentante le Regioni d'Italia;
- il Dr. Giuliano Vecchi, Consigliere, rappresentante la Confederazione Cooperative Italiane;

E' presente il Dr. Carlo Cocco, Direttore Generale della "Cassa", nominato dal Consiglio di Amministrazione con deliberazione n° 1 del 23.1.1986, approvata con Decreto del Ministro dell'Agricoltura e delle Foreste n° 21641 del 19 aprile 1986.

Svolge le funzioni di segretario del Consiglio di Amministrazione il Dr. Alighiero Lufrani, nominato dal Consiglio di Amministrazione del 24.7.1986, con deliberazione n° 55.

Assume la presidenza dell'adunanza, ai sensi dell'art. 5 dello Statuto approvato con D.P.R. 1.12.1982, n° 1168, il Presidente, che constatata la presenza della maggioranza dei componenti del Consiglio di Amministrazione, dichiara validamente aperta la seduta.

Sul punto n° 1 dell'Ordine del Giorno avente per oggetto "Approvazione dei verbali delle adunanze del 18 marzo e 29 aprile 1987", il Presidente, Avv. Nicola Rotolo, invita i Consiglieri ad esaminare il contenuto degli stessi precisando che in mancanza di osservazioni, da rappresentante alla fine della riunione, i verbali si intenderanno approvati.

DETERMINAZIONE N. 42/87

Il Presidente propone di passare alla discussione sull'argomento posto al punto 3) dell'Ordine del Giorno, riguardante il Conto consuntivo dell'esercizio 1986 ed invita il dr. Cocco a riferire in merito.

Il dr. Cocco espone sinteticamente gli elementi più salienti della relazione della Presidenza al Conto consuntivo dell'esercizio 1986, in precedenza inviata ai signori Consiglieri e Revisori dei Conti, illustrando le poste del conto stesso (All. "A").

Successivamente il Presidente del Collegio dei Revisori demanda alla Dr.ssa M. Teresa De Liguoro la lettura della relazione del Collegio dei Revisori dei Conti al Conto consuntivo 1986, ponendo in risalto gli elementi più significativi del Bilancio medesimo (All. "B").

Dopodiché il Presidente ringrazia il Collegio dei Revisori ed apre la discussione sugli elaborati relativi al Conto Consuntivo.

OMISSIS

Al termine del dibattito il Presidente invita gli amministratori a deliberare sugli elaborati costituenti il Conto Consuntivo chiuso al 31 dicembre 1986.

IL CONSIGLIO DI AMMINISTRAZIONE

VISTA la legge 20 marzo 1975, n. 70, recante norme sul riordinamento degli enti pubblici;

VISTO il D.P.R. 6 gennaio 1978, n. 13, concernente la conferma, a' sensi dell'art.3 della citata legge n.70/1975, della Cassa per la formazione della proprietà contadina;

VISTO il D.P.R. 18 dicembre 1979, n.696, artt. 32 e 39, concernente l'approvazione del regolamento per la classificazione delle entrate e delle spese e per l'amministrazione e la contabilità degli enti pubblici;

VISTO il progetto del conto consuntivo dell'esercizio 1986 comprendente per ciascuna delle due gestioni (istituzionale ed interventi degli enti di sviluppo nella formazione della proprietà coltivatrice); il rendiconto finanziario sia per la parte di competenza sia per quella dei residui; la situazione patrimoniale; il conto economico; il bilancio consolidato e l'annessa situazione amministrativa;

UDITA la relazione del Presidente;

UDITA la relazione del Collegio dei Sindaci che esprime parere favorevole all'approvazione del predisposto conto consuntivo dell'esercizio 1986;

PRESO ATTO dei risultati della gestione dell'Ente.

All'unanimità :

DELIBERA

- 1) di approvare il Conto consuntivo chiuso al 31 dicembre 86 costituito dai prescritti elaborati e relative relazioni, nelle seguenti risultanze complessive:

RENDICONTO FINANZIARIOGESTIONE DI COMPETENZA

<u>Entrate</u>	<u>Prev. definitive</u>	<u>Accertamenti</u>	<u>Da riscuotere</u>
Correnti	9.845.100.000	9.031.291.747	2.261.924.964
In c/capitale	13.231.000.000	11.996.805.460	3.432.434.623
Partite di giro	659.700.000	559.886.257	23.131.200
	<u>23.735.800.000</u>	<u>21.587.983.464</u>	<u>5.717.490.787</u>
Disavanzo finanz.	110.561.513.982	56.066.682.146	-
	<u>134.297.313.982</u>	<u>77.654.665.610</u>	<u>5.717.490.787</u>
	=====	=====	=====

<u>Spese</u>	<u>Prev. definitive</u>	<u>Impegni</u>	<u>Da pagare</u>
Correnti	10.058.200.000	8.434.653.700	1.683.145.153
In c/capitale	123.579.413.982	68.660.125.653	704.743.174
Partite di giro	659.700.000	559.886.257	183.336.358
Avanzo finanz.	-	-	3.146.266.102
	<u>134.297.313.982</u>	<u>77.654.665.610</u>	<u>5.717.490.787</u>
	=====	=====	=====

GESTIONE RESIDUIResidui attivi

Residui anno 1985 e precedenti	£.	10.869.262.176
Riscossi nel 1986	"	<u>4.359.132.061</u>
Rimasti da riscuotere	"	6.510.130.115
Residui dell'esercizio 1986	"	5.717.490.787
		<hr/>
Totale residui attivi	£.	12.227.620.902
		=====

Residui passivi

Residui anno 1985 e precedenti	£.	7.289.936.027
Pagati nel 1986	"	<u>2.456.265.346</u>
Rimasti da pagare	"	4.833.670.681
Residui dell'esercizio 86	"	2.571.224.685
		<hr/>
Totale residui passivi	£.	7.404.895.366
		=====

SITUAZIONE AMMINISTRATIVA

Avanzo di amministrazione:

- Gestione istituzionale	£.	51.086.844.817
- Gestione interventi degli Enti di Sviluppo		13.337.324.913
		<hr/>
Totale	£.	64.424.169.730
		=====

RENDICONTO PATRIMONIALE

	<u>Consistenza al</u> <u>31.12.1985</u>	<u>Variazioni</u>	<u>Consistenza al</u> <u>31.12.1986</u>
Attività	463.842.851.993	+2.417.885.299	466.260.737.292
Passività	113.777.762.556	+403.956.473	14.181.719.029
Patrimonio netto	450.065.089.437	+2.013.928.826	452.079.018.263

=====


- 2) di destinare l'avanzo economico di f. 2.037.868.722=, conseguito nella gestione ordinaria in aumento della relativa dotazione; mentre il disavanzo verificatosi nella gestione "Interventi degli enti di sviluppo" di f. 23.939.896 andrà a decremento della dotazione;
- 3) di disporre l'invio dei documenti costituenti il Conto consuntivo stesso, le anzidette relazioni ed annessi elaborati, unitamente alla presente deliberazione, ai Ministeri dell'Agricoltura e delle Foreste e del Tesoro, nonché alla Corte dei Conti.

La presente delibera viene redatta, letta e confermata seduta stante dal Consiglio di Amministrazione.

Il Segretario




Il Presidente



RELAZIONE DEL PRESIDENTE AL CONTO CONSUNTIVO 1986

L'attività della Cassa si inserisce nel contesto della complessa attività agricola italiana, che, com'è noto, risente ancora di particolari momenti di crisi, a cui si tenta di porre rimedio con più massicci interventi finanziari, particolarmente a carico dello Stato, che già nel corso del 1986 si è preoccupato di tradurre in autorizzazioni di spesa la realizzazione di azioni diversificate previste nel programma - quadro per un nuovo piano agricolo nazionale.

Ne è conseguita, grazie all'impegno posto dallo On.le Ministro dell'Agricoltura Filippo Maria Pandolfi, la legge n.752 dell'8 novembre 1986, che, all'art.4 - comma 3 lettera a), ha ammesso a finanziamento le azioni di competenza del Ministero dell'Agricoltura per la formazione della proprietà coltivatrice e dell'accorpamento aziendale, attraverso l'intervento della Cassa per la formazione della proprietà contadina, sancendo in tal modo la validità di tale organismo e l'efficacia dei propri interventi.

Per il primo anno di operatività della richiamata legge n.752, il C.I.P.E. ha destinato alla Cassa la somma complessiva di f. 100 miliardi, come da delibera del 17.12.1986.

Altre assegnazioni di somme dovranno essere accreditate alla Cassa in conseguenza della soppressione, di cui all'art.10 della citata legge, dei fondi di rotazione previsti dagli artt. 46 e 47 della legge 9 marzo 1975 n.153, oltre alla possibilità che si ritiene soltanto ipotetica, di accedere a provviste di fondi mediante ricorso al mercato, previa autorizzazione da concedersi con decreto del Ministro

del Tesoro di concerto con quello dell'Agricoltura e delle Foreste.

Ulteriori assegnazioni di fondi, anche se ancora non se ne conosce la misura, dovranno essere destinate alla Cassa per gli altri quattro anni di validità della medesima legge pluriennale di spesa n. 752.

A fronte di tali apporti, che sono veramente massicci se essi si pongono a raffronto con le precedenti assegnazioni disposte da precedenti leggi, la Cassa dovrà intensificare i propri impegni ed accelerare le proprie procedure allo scopo di ridurre o quanto meno contenere l'avanzo di amministrazione che certamente ne scaturirà a fine esercizio, sia per la concentrazione in uno stesso esercizio (1987) delle quote relative agli anni 1986 e 1987, oltre a quelle rivenienti dalla soppressione dei fondi di rotazione, sia in ragione delle esistenti potenzialità produttive delle ben note strutture organizzative e funzionali della Cassa.

Su quest'ultimo problema, si richiama l'attenzione del Consiglio di Amministrazione per la ricerca di tempestive soluzioni, considerato che il disegno di legge presentato dal Governo alle Camere il 21 dicembre 1986 sullo inquadramento del personale attualmente in forza alla Cassa ed ancora in posizione di comando rischia di non essere tradotto in legge in tempi brevi.

Deve essere questo un impegno comune che deve portare al superamento delle difficoltà in atto, con l'adozione di provvedimenti più idonei a soddisfare le esigenze emergenti di non trascurabili impegni, finalizzati all'incremento davvero notevole delle nuove possibilità di inve-

stimento.

Nonostante l'organico dell'ente sia coperto al 60% circa, si deve dare atto comunque al ridotto personale in servizio che, nel 1986, sono stati accorciati notevolmente i tempi di attesa per l'avvio dell'istruttoria tecnico-economica delle domande presentate sia da parte di singoli coltivatori che di cooperative agricole e si sono perfezionati acquisti per f. 63.490 milioni, quasi il doppio dell'esercizio precedente, a favore di n. 309 famiglie, rispetto alle 187 del 1985, restano pressochè invariata l'attività del Consiglio di Amministrazione sulle iniziative deliberate e sul numero delle cooperative agricole beneficiarie di detti interventi.

In tale quadro va anche considerato il surplus di lavoro relativo alle numerosissime pratiche concernenti gli espropri, le fidejussioni, i trasferimenti di diritti ecc., a dimostrazione che l'impegno del personale non è limitato alle sole istruttorie tecnico-economiche e legali per acquisti ma anche a dette attività collaterali, per le quali è stata già proposta al Consiglio di Amministrazione la sostituzione del patto di riservato dominio con ipoteca volontaria di primo grado onde liberalizzare le forze lavorative dell'ente per destinarle allo svolgimento dell'attività principale consistente nell'acquisto e rivendita di terreni.

Qui di seguito si riportano i dati salienti del bilancio consuntivo 1986.

GESTIONE ISTITUZIONALE

Le richieste di intervento presentate da singoli coltivatori, al 31/12/1985, risultavano n. 881 per ettari 20.350 per f. 278.655 milioni.

Nell'anno 1986 sono pervenute alla Cassa altre n. 764 domande per ha 19.937 per f. 226.941 milioni.

Nel corso dell'esercizio 1986 è stata definita l'istruttoria tecnica di n. 658 iniziative per ha 16.176 per f. 161.030 milioni, secondo le direttive e i criteri stabiliti dal Consiglio e cioè con preferenza agli acquisti di terreni ricadenti in zone montane, collinari e interne ad economia depressa, e con le priorità previste dalle leggi speciali (terremotati, prelazioni e profughi).

Delle predette pratiche, n. 379 per ha 10.633 per f. 82.727 milioni sono state deliberate favorevolmente dal Consiglio di Amministrazione, mentre le rimanenti 279 per ha 5.543 per f. 78.303 milioni si riferiscono ad iniziative respinte o rinunciate dagli interessati.

Alla data del 31.12.1986, rimangono, pertanto, in corso di istruttoria o da istruire n. 987 iniziative per ettari 24.111 e per f. 344.566 milioni.

Le richieste presentate, invece, da Cooperative Agricole di conduzione, sempre alla data del 31.12.85 risultavano n. 54 per ha 6.457 per lire 74.415 milioni.

Nell'anno 1986 sono pervenute alla Cassa altre 29 richieste di intervento per ha 3.528 e per f. 41.762 milioni.

Alla fine dell'esercizio 1986 risulta definita l'istruttoria tecnica di complessive n. 36 iniziative per ha 6.260 per f. 54.086 milioni, secondo i criteri e le direttive impartite dal Consiglio ed in particolare con preferenza a cooperative di recente costituzione; cooperative che

posseggano terreni in proprietà e ne conducano altri in affitto o ad altro titolo e che intendono acquistare ed i cui redditi concorrano alla formazione del bilancio, cooperative i cui soci, in base ai dati di bilancio, percepiscono redditi da lavoro mediamente più bassi dei salari delle cooperative bracciantili, nonché dei soci di altre cooperative richiedenti.

Delle predette pratiche, n. 8 per ha 857 e lire 11.379 milioni risultano deliberate favorevolmente dal Consiglio di Amministrazione; n. 28 per ha 5.403 e £. 42.707 milioni sono state rinunciate e respinte.

Pertanto, alla data del 31.12.1986 restano in corso di istruttoria o da istruire n. 47 richieste per ha 3.725 e per £. 62.091 milioni.

Complessivamente le iniziative in corso di istruttoria o da istruire, alla data del 31.12.1986, riguardano sia singoli coltivatori che Cooperative, comportano una richiesta di intervento finanziario per un totale di circa £ 407 miliardi.

Gli stanziamenti previsti nel bilancio di previsione per il 1987, indicati per £. 46.000 milioni a favore di singoli coltivatori e di £. 10.956 milioni a favore di cooperative, risentono del ritardo con cui debbono affluire ulteriori apporti di capitale in attuazione della legge pluriennale di spesa n. 752 dell'8 novembre 1986. - Tale ritardo comporterà, come preannunciato nella relazione al bilancio di previsione, le occorrenti variazioni ed integrazioni dei capitali di investimento in misura ed entità corrispondenti alle nuove rimesse.

E' da sottolineare che, in attesa della effettiva erogazione dei nuovi fondi e delle conseguenti varia-

XI LEGISLATURA — DISEGNI DI LEGGE E RELAZIONI — DOCUMENTI

zioni, con gli stanziamenti riportati nel bilancio di previsione si è praticamente esaurita ogni possibilità di far fronte ad ulteriori impegni per la definitiva conclusione delle operazioni, complete d'istruttoria, tecnica e legale.

L'attività dell'Ente nel 1986 è riassunta nello schema seguente, nel quale i dati relativi sono confrontati con gli analoghi del 1985:

<u>Iniziative esaminate</u>	<u>1985</u>	<u>1986</u>
numero	1.086	694
superficie ettari	33.084	22.436

Iniziative deliberate da C. di A.

numero	465	387
superficie ettari	13.305	11.490
spese (in milioni) lire	95.946	94.106
famiglie col.beneficiarie		
numero	582	466
cooperative agricole	9	8

Acquisti perfezionati

numero	175	273
superficie ettari	4.814	8.607
Spese (in milioni) lire	33.381	63.490
famiglie colt.beneficiarie		
numero	187	309
cooperative agricole	4	5

Riassegnazione e vendita terreni
rientrati nella disponibilità
della Cassa

deliberati ettari	31	176
perfezionati numero	2	4
perfezionati ettari	3	71

Pagamento anticipato del prezzo

superficie ettari	5.621	3.709
prezzo (in milioni) lire	4.178	4.197
assegnatari singoli numero	277	257
cooperative	4	2

Le delibere favorevoli del Consiglio nel 1986, hanno quindi interessato 10.633 ettari di terreni, destinati a 466 famiglie coltivatrici e ha 857 a 8 cooperative agricole, per un costo complessivo di f. 94.106 milioni, con una incidenza per ettaro di circa 8,2 milioni.

Degli acquisti deliberati, ettari 3.229 pari al 28,10% e f. 42.036 milioni, pari al 44,70%, si riferiscono al territorio dell'Italia settentrionale, mentre ettari 8.261, pari al 71,90% e f. 52.069 milioni, pari al 55,30% si riferiscono all'Italia centrale, meridionale e insulare.

L'investimento medio per famiglie e per unità lavorativa attiva è risultato pari, rispettivamente, a lire 177.526.000 e a f. 66.985.000, valori lievemente superiori a quelli ottenuti per il 1985.

I terreni acquistati ricadono per il 47,21% in zone di pianura, per il 52,79% in zone di collina. Di essi, il 55,30% è costituito da seminativi semplici, il 33% da seminativi irrigui, il 4,10% da vigneti, il 2% da oliveti, lo

0,50% da agrumeti, il 3% da frutteti vari, il 5,30% da boschi, l'1,80% da pascoli, incolti e tare, confermando la tendenza all'acquisto dei terreni in zone collinari interne ad economia depressa.

Sono state effettuate operazioni relative allo arrotondamento di proprietà coltivatrici in favore di n.185 famiglie già proprietarie di 3.450 ettari.

La superficie media delle aziende costituite, compresi i terreni preposseduti, è pari ad ettari 36 circa, con una produzione lorda totale media aziendale di f. 59 milioni circa, e per unità lavorativa attiva di f. 18,5 milioni circa.

Dai dati sopra riportati, considerata la famiglia tipo di 2,5 u.l. di cui 2 attive, può essere ipotizzato un reddito di lavoro di circa il 30% della P.L.T. media pari a complessive f. 17.700.000= e a f. 8.850.000 per u.l.a.

Le operazioni, in favore di cooperative agricole, hanno riguardato n. 2 cooperative dell'Italia settentrionale per una superficie di ha 232 per f. 3.721 milioni e n.6 riguardano l'Italia centrale, meridionale e insulare per una superficie di ha 625 e per f. 7.658 milioni.

DATI RIEPILOGATIVI PER IL BILANCIO 1986SINGOLE FAMIGLIE

Richieste in essere al 31/12/ 85	n.	881	ha	20.350	£.	278.655	milioni
Pervenute nei 1986	"	764	"	19.937	"	226.941	"
	n.	1.645	"	40.287	"	505.596	"
Istruite nel 1986							
Deliberate favorevolmente dal C.A.	n.	379	ha	10.633	£.	82.727	"
Respinte e rinunciate	"	279	"	5.543	"	78.303	"
	n.	658	ha	16.176	£.	161.030	"
In corso di istruttoria al 31/12/1986	n.	987	ha	24.111	£.	344.566	"

COOPERATIVE

Richieste in essere al 31/12/8 ⁵	n.	54	ha	6.457	£.	74.415	"
Pervenute nel 198 ⁶	"	29	"	3.528	"	41.762	"
	n.	83	ha	9.985	£.	116.177	"
Deliberate favorevolmente dal C.A.	n.	8	ha	857	£.	11.379	"
Respinte e rinunciate	"	28	"	5.403	"	42.707	"
	n.	36	ha	6.260	£.	54.086	"
In corso di istruttoria al 31/12/198 ⁶	n.	47	ha	3.725	£.	62.091	"
Fam. e Coop. in corso di istruttoria	n.	1034	ha	27.836	£.	406.657	"

FAMIGLIE

Acquisti deliberati	ha 10.633	It. Sett.	ha 3.229	28,10	44,70%
			£. 42.036		
	£. 82.727	It.C.M.I.	ha 8.261	$\frac{71,90}{100,00}$	55,30 %
			£. 52.069		
					<u>100,00</u>

Famiglia	ha 10.633 : 466 =	22.81.00
	£ 82.727 : 466 =	177.526.000

Investimenti medio

U.L.A.	ha 10.633 : 1.235 =	8.60.97
	£. 82.727 : 1.235 =	66.985.000

Terreni oggetto di delibera	Pianura	ha 5.019	47,21%
	Collina	" 5.614	52,79%
		"	
ha 10.633		<u>ha 10.633</u>	<u>100,00</u>

Qualità di cultura	Semin.	ha 5.348	50,30%
	Sem. irr.	" 3.509	33,00%
	Vigneto	" 436	4,10%
	Oliveto	" 213	2,00%
	Agrumeto	" 54	0,50%
	Frutteto	" 319	3,00%
	Bosco	" 563	5,30%
	Pascolo	" 191	1,80%
		<u>10.633</u>	<u>100,00</u>

ATTIVITA' INERENTI LE AZIENDE COLTIVATRICI GIA' COSTITUITE
NONCHE' LE RIASSEGNAZIONI, I TRASFERIMENTI, LE FIDEJUSSIONI,
GLI ESPROPRI E LE SERVITU'.

Anche nel decorso esercizio, come per il passato, è stata svolta da parte della Cassa l'assistenza tecnica ed economica a livello aziendale, onde rendere più agevole l'avviamento delle imprese coltivatrici di nuova formazione ed il consolidamento delle altre.

In merito, si auspica che l'Ente, sempre d'intesa con gli Organi Regionali, possa espletare un maggiore intervento nel settore dei miglioramenti fondiari ed in particolare in quelle zone dove risulta carente o meno incisivo l'intervento regionale.

Nel suddetto esercizio la Cassa si è occupata:

- delle riassegnazioni e delle vendite per contanti di terreni rientrati nella disponibilità, a motivo di inadempienze contrattuali da parte degli assegnatari;
- delle espropriazioni e degli asservimenti per opere di pubblica utilità;
- delle permutate di limitate superfici di terreno, onde consentire una maggiore organicità delle aziende costituite;
- delle alienazioni di piccole superfici di terreno;
- della prestazione di garanzie fidejussorie su mutui a tasso agevolato, per la realizzazione di opere di miglioramento fondiario;
- dei trasferimenti tra congiunti dei diritti sui terreni.

Tale complessa azione è stata possibile svolgere per l'apprezzata collaborazione degli organi tecnici regionali e per l'encomiabile attività svolta dall'esiguo numero di assistenti tecnici della Cassa, dislocati in periferia (appena 10 unità).

La situazione dei terreni rientrati nella disponibilità dell'Ente, al termine dell'esercizio 1986, presenta un carico complessivo di ha 1.951 - circa a fronte di quello relativo al precedente esercizio ammontante ad ha 1.415 circa.

Nel corso dell'esercizio in questione ha avuto luogo, la riassegnazione per ha 193 circa, mentre sono rientrati nella disponibilità dell'Ente ha 729 circa.

Della menzionata superficie di ettari 1951 in carico al 31 dicembre 1986 per ha 330 è già intervenuta la relativa deliberazione per la rivendita e per ha 1139 esiste contenzioso con i precedenti assegnatari.

Per la restante superficie, pari ad ha 482 è in corso l'istruttoria tecnica.

L'istruttoria consiste nel reperimento dei possibili destinatari dei terreni, nell'accertamento del possesso da parte degli interessati dei requisiti di legge (per i casi di riassegnazione), nonché nell'effettuazione dei sopralluoghi, a cura di apposite commissioni, costituite da funzionari della Cassa e dei competenti organi regionali, per la rivalutazione dei fondi e la designazione degli acquirenti.

L'istruttoria stessa ha avuto anche per oggetto tutti gli adempimenti connessi all'applicazione delle norme previste dalla Legge 28/2/1985 n. 47.

Nel predetto esercizio sono state istruite n. 47 richieste di trasferimento di diritti avanzate da parte di assegnatari che, per la loro avanzata età o per motivi di salute, non erano in condizioni di proseguire la diretta coltivazione dei terreni. Tali interventi favoriscono l'accesso o l'insediamento nell'attività agricola ed imprenditoriale di elementi più giovani, evitando il loro allontanamento dalla terra.

Nello stesso esercizio risultano perfezionate n. 28 operazioni con la stipula dei relativi atti, riferentesi anche ad altre deliberate precedentemente.

Altro settore di attività della Cassa è quello relativo all'assistenza prestata ai propri assegnatari i cui terreni siano stati espropriati o asserviti per l'esecuzione di opere di pubblica utilità, oppure ceduti in minima parte o permutati per manifeste esigenze di carattere tecnico od economico.

Tale attività è volta all'esame di ciascuna operazione al fine anche di ridurre, per quanto possibile, il danno nei confronti delle aziende asservite o espropriate e quindi dell'assegnatario, suggerendo soluzioni tecniche più appropriate e nell'esigere poi l'indennità più congrua.

Notevole rilevanza hanno assunto le espropriazioni e la costituzione di servitù per opere di pubblica utilità, che hanno interessato la superficie di mq. 352.000 facenti parte di n. 70 aziende diretto coltivatrici, per una indennità complessiva di £. 1.235 milioni, .

Dell'intera superficie interessata, il 70% è relativo ad espropriazioni ed il 30% alla costituzione di servitù.

.....

Circa la concessione delle garanzie fidejussorie chieste da assegnatari su mutui a tasso agevolato per l'esecuzione di opere di miglioramento fondiario, nel 1986 sono state definite, come istruttoria tecnica, n. 34 operazio-

ni (di cui n. 4 successivamente rinunciate dagli interessati), riguardanti un importo di spesa riconosciuta ammissibile dai competenti organi regionali di £. 4.177 milioni, mentre ne risultano stipulate n. 29 per un importo di £. 2.421 milioni circa.

Le richieste di garanzia fidejussoria pervenute nel 1986 ammontano a n. 50 per un importo totale di spesa prevista di £. 5.777 milioni circa.

ANNUALITA' DI AMMORTAMENTOPAGAMENTO ANTICIPATO PREZZO TERRENI ASSEGNATI

Nell'esercizio 1986 l'ammontare delle annualità di ammortamento di competenza (L.16.149,2 milioni) ha registrato un incremento dell'8% circa rispetto a quello dell'esercizio precedente, in correlazione al progressivo aumento, in termini d'importo, delle rivendite effettuate nel 1984 e 1985.

Dell'importo di L. 23.773.087.370 costituito dalle annualità aventi scadenza nell'esercizio 1986 (L. 16.149.202.195) e da quelle degli esercizi precedenti rimaste da esigere, risultano incassate, a fine esercizio L. 15.612.840.922, con un residuo da riscuotere di L. 8.160.246.448 così composto:

- L. 3.127.096.180 relative ad annualità scadute nel 1986,
- L. 5.033.150.268 relative ad annualità scadute nel 1985 e precedenti.

L'esposizione debitoria degli assegnatari dei terreni si è ridotta di circa 1.035 milioni per versamenti effettuati nei primi tre mesi del 1987, specie per le rate scadute alla fine dell'esercizio 1986.

Nel corso del 1986, n. 257 assegnatari di ha. 3.649 hanno provveduto al pagamento anticipato del residuo prezzo e n. 2 cooperative per ha. 60. Complessivamente al 31 dicembre 1986, risultano riscattati ha. 50.000, per L. 33.600 milioni, da parte di n. 8.151 assegnatari e n. 33 cooperative agricole.

Nel 1986, le operazioni di riscatto hanno riguardato in prevalenza assegnazioni di terreni, effettuate nel Veneto, Sicilia, Puglia, Lazio, Emilia Romagna e Basilicata.

CONTENZIOSO - ANNO 1986 -

Per riscuotere sollecitamente le somme dovute ed accertare le ragioni delle inadempienze, non si è mancato di invitare gli assegnatari ritardatari nel pagamento delle rate di ammortamento con ripetuti solleciti e diffide; nei confronti di coloro che hanno continuato a persistere nella morosità sono stati promossi giudizi di risoluzione contrattuale.

Dei procedimenti avviati nel corso dell'anno 1986 ed in quelli precedenti (n. 297), n. 31 si sono conclusi con sentenze favorevoli con la conseguente risoluzione contrattuale, mentre 36 sono stati composti amichevolmente, avendo gli interessati pagato tutto quanto dovuto.

Per quanto riguarda il contenzioso tributario, i ricorso avviati nel corso dell'anno ed in quelli precedenti sono 769 (682 anni precedenti + 87 anno 1986); dei quali n. 44 si sono conclusi con n. 44 decisioni favorevoli e n. 43 con 43 decisioni sfavorevoli; per queste ultime pendono ricorsi alle Commissioni Tributarie di II grado o in Centrale.

ENTI DI SVILUPPO

La Cassa, con il Titolo II della Legge 26 maggio 1965, n. 590, è stata autorizzata a disporre finanziamenti in favore degli Enti di Sviluppo agricolo, per lo acquisto e la trasformazione di terreni, da cedere a famiglie diretto coltivatrici, previa formazione di efficienti unità produttive.

A tale scopo, l'art. 22 della stessa legge ha attribuito, quale nuovo apporto al patrimonio della Cassa, un fondo di dotazione di L. 49.200 milioni che, successivamente, è stato incrementato con gli avanzi conseguiti nei passati esercizi finanziari.

A valere quindi sulla disponibilità finanziaria complessiva di L. 53.855 milioni, la Cassa ha provveduto a disporre in favore degli Enti, accreditamenti di fondi per circa l'intera disponibilità, sulla base di programmi di massima o di singole richieste formulati dagli stessi Enti ed approvati dagli Organi di controllo competenti e dal Consiglio di Amministrazione della Cassa stessa.

In attuazione dei cennati programmi gli Enti hanno impegnato gli interi stanziamenti disposti in loro favore con delibere di acquisto e miglioramenti fondiari.

A tutt'oggi gli Enti hanno acquistato terreni per ha. 26.400 circa e per una spesa di L. 36.396 milioni, mentre hanno realizzato opere di miglioramento fondiario sugli stessi terreni per un importo complessivo di L. 11.166 milioni.

Il totale, quindi, delle somme spese è di L. 47.500 milioni, che rappresenta circa l'intero ammontare delle somme messe a loro disposizione.

Sulla base delle disponibilità di cassa derivanti dai rientri per rate di ammortamento prezzo, è stata a suo tempo disposta una ulteriore assegnazione di fondi che gli Enti si erano impegnati di utilizzare.

Nel corso dell'anno l'operatività degli enti però è stata irrilevante. Comunque al 31.12.1986 i terreni assegnati, in favore di 790 famiglie diretto-coltivatrici e numero 10 cooperative, risultano ha. 20.706 pari al 78% circa di quelli acquistati.

Per quanto riguarda i terreni acquistati da oltre 10 anni da alcuni Enti e non ancora assegnati a motivo dell'occupazione degli stessi da parte di cooperative che si oppongono per l'assegnazione a singole famiglie, o di altre vertenze in corso di vario genere, si precisa che la situazione è rimasta pressochè immutata rispetto a quella risultante al termine dello scorso esercizio.

In relazione, poi, alle direttive impartite agli Enti di Sviluppo di provvedere alla rivalutazione dei terreni acquistati da lungo tempo e non ancora assegnati, si sono verificate non poche difficoltà, in particolare in tutti quei casi in cui gli Enti stessi avevano già insediato sui terreni i coltivatori prescelti.

La Cassa, inoltre, non ha mancato di sollecitare gli Enti inadempienti ad una maggiore correttezza nel pagamento delle rate di ammortamento e degli interessi sulle somme utilizzate.

Si manifesta, comunque, l'opportunità che - stante le continue richieste di ri finanziamento del Titolo II della Legge 590/65 da parte degli Enti di Sviluppo - venga esaminata una possibile azione da intraprendere nelle sedi competenti, affinché la Cassa possa ottenere un nuovo e consistente apporto al proprio patrimonio su tale Titolo.

oooooooooooo

A conclusione di questa parte della presente relazione, non può non sottolinearsi il responsabile, costante e vivo impegno di tutto il personale nell'adempimento dei compiti istituzionali e delle altre attività collaterali.

CONTO CONSUNTIVO DELL'ESERCIZIO 1986

Il conto consuntivo dell'esercizio 1986 della "Cassa per la formazione della proprietà contadina" ha le caratteristiche di un bilancio consolidato, in quanto comprende anche le risultanze finali della "Gestione degli interventi degli enti di sviluppo nella formazione della proprietà coltivatrice" di cui agli artt. 12 e 13 della legge 26 maggio 1965, n. 590.

Esso è stato compilato in osservanza di quanto in materia dispone il Regolamento di contabilità e di amministrazione di cui al D.P.R. n. 696/1979 e si compone dei seguenti elaborati:

1) Rendiconto finanziario

distinto per ciascuna gestione ed uno cumulativo (solo per categorie);

2) Situazione patrimoniale:

distinta per ciascuna gestione ed una cumulativa (solo per categorie);

3) Conto economico:

distinto per ciascuna gestione ed uno cumulativo (solo per categorie);

4) Situazione amministrativa:

unica, con l'analisi riferita a ciascuna gestione.

Nel rendiconto finanziario sono esposte le risultanze relative alla gestione di competenza ed alla gestione dei residui cui si è pervenuti durante l'esercizio 1986, in confronto alle rispettive previsioni definitive, comprensive queste ultime delle variazioni deliberate nel corso dell'esercizio.

Qui di seguito si espongono le risultanze riassuntive più significative:

 XI LEGISLATURA — DISEGNI DI LEGGE E RELAZIONI — DOCUMENTI

GESTIONE DI COMPETENZA:

<u>Entrata</u>		<u>Prev. definitive</u>	<u>Accertamenti</u>
E.correnti	L.	9.845.100.000	9.031.291.747
E.in conto capitale	"	13.231.000.000	11.996.805.460
E.partite di giro	"	659.700.000	559.886.257
		<hr/>	<hr/>
	L.	23.735.800.000	21.587.983.464
Disavanzo finanziario	L.	110.561.513.982	56.066.682.146
		<hr/>	<hr/>
	L.	134.297.313.982	77.654.665.610
		<hr/>	<hr/>
<u>Spesa</u>		<u>Prev.definitive</u>	<u>Impegni</u>
S.correnti	L.	10.058.200.000	8.434.653.700
S.in c/capitale	"	123.579.413.982	68.660.125.653
S.partite di giro	"	659.700.000	559.886.257
		<hr/>	<hr/>
	L.	134.297.313.982	77.654.665.610

GESTIONE RESIDUI

La gestione residui, comprensiva di quelli dei precedenti e servizi con relative variazioni derivanti da più esatti accertamenti e dei residui relativi alla gestione finanziaria dell'esercizio 1986, presenta le seguenti risultanze.

Residui attivi

Residui anno 1985 e precedenti	L.	10.869.262.176
Riscossi nel 1986	"	<u>4.359.132.061</u>
Rimasti da riscuotere	"	6.510.130.115
Residui dell'esercizio 1986	"	5.717.490.787
		<hr/>
Totale residui attivi	L.	12.227.620.902

Residui passivi

Residui anno 198 ⁵ e precedenti	L.	7.289.936.027
Pagati nel 198 ⁶	"	<u>2.456.265.346</u>
Rimasti da pagare	"	4.833.670.681
Residui dell'esercizio 198 ⁶	"	<u>2.571.224.685</u>
Totale residui passivi	"	7.404.895.366

SITUAZIONE AMMINISTRATIVA

In essa è posto in evidenza che:

- l'ammontare complessivo delle giacenze di cassa dell'Ente è risultato, alla chiusura dell'esercizio finanziario 1986 di £ . 59.601.444.194 di cui L. 46.342.383.825 riguardanti la gestione ordinaria e lire 13.259.060.369 per la gestione interventi degli enti di sviluppo, con una diminuzione, rispetto all'ammontare a fine 1985, di L. 57.310.081.533;
- l'avanzo di amministrazione alla chiusura dell'esercizio 198⁶ è risultato di complessive L. 64.424.169.730 di cui L.51.086.844.817 riferiti alla gestione ordinaria e L. 13.337.324.913 a quella degli interventi degli enti di sviluppo.

PENDICONTO PATRIMONIALE

Nelle singole situazioni patrimoniali ed in quella consolidata sono poste in evidenza le variazioni che la consistenza patrimoniale ha registrato nel corso dell'anno 1986 e, quindi, i valori finali di tutte le componenti del patrimonio.

La gestione patrimoniale dell'esercizio 1986 si può riassumere come appresso:

 XI LEGISLATURA — DISEGNI DI LEGGE E RELAZIONI — DOCUMENTI

	Consistenza al 31.12.1985	Variazioni	Consistenza al 31.12.1986
Attività	463.842.851.993	+ 2.417.885.299	466.260.737.292
Passività	13.777.762.556	+ 403.956.473	14.181.719.029
Patrimonio netto	450.065.089.437	+ 2.013.928.826	452.079.018.263

L'incremento di patrimonio netto di lire 2.013.928.826 deriva dalla somma algebrica tra l'avanzo economico conseguito nel 1986 nella gestione ordinaria (l. 2.037.868.722) e il disavanzo verificatosi nella gestione "interventi degli enti di sviluppo" (l. 23.939.896).

Nel conto economico trova esatto riscontro l'avanzo conseguito sopra evidenziato.

Roma, lì



Il Presidente

A handwritten signature in black ink, appearing to be "M. C. ...".

RELAZIONE
DEL COLLEGIO DEI REVISORI

RELAZIONE DEL COLLEGIO SINDACALE SUL CONTO CONSUNTIVO DELL'ESERCIZIO 1986

Il conto consuntivo per l'anno finanziario 1986 della Cassa per la Formazione della Proprietà Contadina si compone, come prescritto dal D.P.R. 18 dicembre 1979, n.696, del conto finanziario, del conto economico e del conto patrimoniale.

Detti conti, come di consueto, sono distintamente riferiti sia alla gestione istituzionale che a quella relativa agli Enti di sviluppo, e vengono poi riepilogati in un conto "consolidato" delle due gestioni.

Qui di seguito si esaminano le due gestioni, ponendo in evidenza, per ciascuna di esse, i risultati dei suddetti conti finanziario, economico e patrimoniale.

I - GESTIONE ISTITUZIONALEA) CONTO FINANZIARIO: gestione di competenza

Il bilancio di previsione per il 1986 esprimeva, in complesso, previsioni di competenza per L. 21.083.000.000 per le entrate e per L. 118.639.689.637 per le spese, con un disavanzo finanziario di competenza di L. 97.556.689.637, coperto dall'impiego dell'avanzo di amministrazione.

Nel corso della gestione sono state apportate variazioni alle entrate per L. 352.800.000 ed alle spese per lire 7.719.855.292, provvedendo al finanziamento del saldo negativo risultante mediante utilizzo del maggior avanzo di amministrazione accertato in sede di consuntivo 1985.

In conclusione le entrate sono risultate definitivamente previste in L. 21.435.800.000 e le uscite in L. 126.359.544.929, con un conseguente saldo negativo di L. 104.923.744.929, integralmente coperto dall'utilizzo dell'avanzo di amministrazione (riaccertato in sede di consuntivo 1985).

Tutto ciò premesso si evidenziano, qui di seguito, distintamente per le entrate e le uscite e per ciascun titolo di bilancio, l'ammontare degli

accertamenti e degli impegni a raffronto con le corrispondenti previsioni definitive, ponendo in luce gli scostamenti che ne derivano sia in valore assoluto che in percentuale.

<u>Entrate</u>	<u>Prev.definitive</u>	<u>Accertamenti</u>	<u>Differenze</u>	<u>%</u>
Correnti	9.025.100.000	8.535.663.643	- 489.436.357	- 5.4
c/capitale	11.751.000.000	11.178.120.141	- 572.879.859	- 4.8
partite di giro	659.700.000	539.942.457	- 119.757.543	- 18.2
TOTALI	21.435.800.000 =====	20.253.726.241 =====	- 1.182.073.759 =====	- 5.5 =====

In merito al prospetto che precede, si precisa che:

- la diminuzione netta di L. 489.436.357 verificatasi nelle entrate correnti risulta dalla differenza tra maggiori entrate per L. 266.149.769 (in larga parte accertate per "entrate eventuali" della categoria "Entrate non classificabili in altre voci") e minori entrate per L. 755.586.126, di cui L. 750.570.838 per interessi attivi compresi nelle annualità di ammortamento dovute da assegnatari di terreni e L. 5.015.238 per recuperi e rimborsi diversi;
- la diminuzione manifestatasi nelle entrate in conto capitale (- L. 572.879.859), premesso che anch'essa deriva dalla differenza tra maggiori entrate per L. 228.255.498 e minori entrate per L. 801.135.357, va detto che queste ultime sono quasi esclusivamente riferite a minori quote di capitale comprese nelle annualità di ammortamento dovute dagli assegnatari;
- la flessione registrata nelle partite di giro (- L. 119.757.543) riguarda principalmente minori ritenute erariali, previdenziali ed assistenziali, in relazione alla concreta entità delle operazioni cui esse afferiscono.

XI LEGISLATURA — DISEGNI DI LEGGE E RELAZIONI — DOCUMENTI

<u>Uscite</u>	<u>Prev. definitive</u>	<u>Impegni</u>	<u>Differenze</u>	<u>%</u>
Correnti	9.388.700.000	7.929.664.700	- 1.459.035.300	- 15.4
c/capitale	116.311.144.929	65.521.019.196	- 50.690.125.733	- 43.6
Partite di giro	659.700.000	539.942.457	- 119.757.543	- 18.2
TOTALI	126.359.544.929	74.090.626.353	- 52.268.918.576	- 41.4

In merito alle spese correnti va rilevato che non si sono verificate eccedenze di impegni, del che il Collegio dà atto ai competenti organi direttivi della Cassa.

In tale parte del bilancio si sono accertate economie prevalentemente nell'ambito delle categorie: I "Spese per gli organi dell'Ente" (L. 18.241.970); II "Spese per il personale in attività di servizio" (L. 231.194.792); IV "Spese per l'acquisto di beni e servizi" (L.553.161.232);VI "Trasferimenti passivi" (L. 18.774.100); e VIII "Oneri tributari" (L. 558.239.835).

In ordine al rilevante ammontare dei minori investimenti (L. 50.690.125.733), va detto che essi si riferiscono in misura largamente prevalente ai capitoli 11070 "Acquisto di fondi rustici ed oneri accessori per la costituzione di singole imprese diretto coltivatrici" (L. 31.242.677.297) e 11080 "Acquisto di fondi rustici per la costituzione di imprese cooperative diretto coltivatrici" (L. 18.758.485.573).

Conclusivamente, i dati riguardanti la gestione di competenza possono essere così compendiate:

	<u>Entrate accert.</u>	<u>Uscite impegnate</u>	<u>Differenze</u>
Parte corrente	8.535.663.643	7.929.664.700	+ 605.998.943
C/capitale	11.178.120.141	65.621.019.196	- 54.442.899.055
Partite di giro	539.942.457	539.942.457	---
Totali	20.253.726.241	74.090.626.353	- 53.836.900.112

Ne deriva che il conto consuntivo in esame espone:

- un avanzo di parte corrente (L. 605.998.943)
- un disavanzo nel conto capitale (L. 54.442.899.055)
- e un complessivo disavanzo finanziario (L. 53.836.900.112).

B) CONTO FINANZIARIO: gestione dei residui

La formazione di nuovi residui attivi e passivi sulle rispettive dotazioni di competenza è messa in evidenza nei prospetti dimostrativi che seguono, distinti per ciascun titolo di bilancio, indicando il loro rapporto percentuale ai rispettivi accertamenti ed impegni:

ENTRATE

	<u>Accertamenti</u>	<u>Riscossioni</u>	<u>Nuovi Residui</u>	<u>%</u>
Correnti	8.535.663.643	6.756.704.407	1.778.959.236	20.8
C/capitale	11.178.120.141	8.519.011.785	2.659.108.356	23.8
Partite di giro	539.942.457	516.811.257	23.131.200	4.3
Totale	20.253.726.241	15.792.527.449	4.461.198.792	22.0
	=====	=====	=====	=====

USCITE

	<u>Impegni</u>	<u>Pagamenti</u>	<u>Nuovi Residui</u>	<u>%</u>
Correnti	7.929.664.700	6.246.519.547	1.683.145.153	21.2
C/Capitale	65.621.019.196	64.916.276.022	704.743.174	1.1
Partite di giro	539.942.457	376.549.899	163.392.558	30.3
Totale	74.090.626.353	71.539.345.468	2.551.280.885	3.4
	=====	=====	=====	=====

Dai dati che emergono dai due prospetti che precedono, mentre si conferma per i residui passivi la tendenza già manifestata nelle gestioni

decorse e cioè che il fenomeno della formazione dei residui non riveste più nell'Ente in discorso un rilievo particolare, atteso che la complessiva consistenza di essi rappresenta soltanto il 3.4% del totale degli impegni (superando tuttavia il 30% nell'ambito della parte corrente), non altrettanto si registra per la formazione di nuovi residui attivi che si attestano sul 22% degli accertamenti, toccando il 23.8% per quelli relativi al conto capitale.

Ciò premesso da un punto di vista generale, va sottolineato che, relativamente ai nuovi residui attivi di parte corrente, la loro consistenza è costituita quasi esclusivamente da redditi e proventi patrimoniali (L. 1.672.660.575) e, più precisamente, da interessi attivi su depositi e conti correnti (L. 389.210.549) e da quelli compresi nelle annualità di ammortamento dovute dagli assegnatari di terreni (L. 1.277.070.026). Come è noto, i primi derivano dalla tecnica stessa di accertamento della relativa entrata, che può essere individuata solo ad esercizio ormai chiuso, mentre i secondi sono indubbiamente in funzione, quanto meno in parte, a morosità nel pagamento delle rate da parte degli assegnatari.

Per quanto concerne invece quelli provenienti dal conto capitale, deve evidenziarsi che essi sono causati sia dalla mancata riscossione dei valori di rimborso di anticipazioni alle gestioni autonome (L. 404.989.000), sia da quote di capitale comprese nelle cennate annualità di ammortamento (L. 1.350.026.154) per le quali valgono le stesse considerazioni formulate per le correlative quote interessi.

In ordine ai nuovi residui passivi di parte corrente (L. 1.683.145.153, pari al 21,2 per cento dei correlativi impegni), va rilevato che essi sono formati in larga prevalenza da partite di vario ordine inerenti alla categoria II (L. 858.897.066) tra cui vanno messe in evidenza quelle connesse ai "rimborsi allo Stato e agli Enti pubblici" per il personale comandato presso la Cassa (tali rimborsi nel complesso, sono contabilizzati in L. 658.741.573), nonchè ad oneri afferenti alle categorie: IV, e cioè all'acquisto di beni e servizi (L. 554.419.590), relativi principalmente alle spese per fitti passivi ed oneri locativi (L. 355.601.068), alle spese per riscaldamento ed aria condizionata (L. 89.000.000); V, riguardante spese per prestazioni istituzionali, relative alla concessione di fidejussioni (L. 150.000.000); VIII, riguardante imposte e tasse da regolare (L. 99.566.660).

Circa i nuovi residui passivi del conto capitale (L. 704.743.174) pari all'1,1 per cento del totale dei correlativi impegni, si precisa che essi si riferiscono all'acquisizione di beni di uso durevole e di opere immobiliari (L. 525.111.214), all'acquisizione di immobilizzazioni tecniche (L. 149.531.960) e alla concessione di prestiti al personale (L. 30.100.000).

La consistenza dei residui al termine dell'esercizio 1986 viene a determinarsi come segue, per effetto sia dello smaltimento dei residui esistenti all'inizio dell'esercizio, sia della formazione dei nuovi residui, come innanzi illustrato.

Residui attivi

Consistenza all'inizio dell'esercizio.....	£. 8.453.099.021
Riaccertamenti....."	===
	<hr/>
Riscossi nell'esercizio....."	£. 8.453.099.021
	" 3.342.409.987
	<hr/>
Differenza.....	£. 5.110.689.034
Residui attivi di nuova formazione....."	4.461.198.792
	<hr/>
Consistenza al termine dell'esercizio.....	£. 9.571.887.826
	=====

Residui passivi

Consistenza all'inizio dell'esercizio.....	£. 4.732.411.295
Riaccertamenti....."	===
	<hr/>
	£. 4.732.411.295
Pagati nell'esercizio....."	2.456.265.346
	<hr/>
Differenza.....	£. 2.276.145.949
Residui passivi di nuova formazione....."	2.551.280.885
	<hr/>
Consistenza al termine dell'esercizio.....	£. 4.827.425.834
	=====

Dal prospetto che precede risulta che la formazione di nuovi residui, sia attivi che passivi, supera largamente la quota smaltita, per cui le consistenze a fine anno si incrementano ulteriormente raggiungendo dimensioni a proposito delle quali il Collegio non può esimersi dal raccomandare all'Ente l'adozione di iniziative idonee a ricondurre rapidamente il fenomeno entro limiti fisiologici, con particolare riguardo al realizzo dei crediti per rate insolute, crediti che, a fine esercizio, risultano accertati ad un livello superiore a quello iniziale.

Infatti, i residui attivi per quote dovute dagli assegnatari, per capitale ed interessi, che all'inizio dell'esercizio risultavano in 7.623 milioni, si sono elevati alla chiusura dell'esercizio 1986 a 8.160 milioni.

Il Collegio invita pertanto l'Ente ad esperire le azioni necessarie per una sollecita realizzazione di tali crediti.

Il Collegio non esclude che le consistenze finali dei residui includano anche partite ormai da ritenersi insussistenti: a tal fine invita l'Ente ad operare una ricognizione dei residui attivi e passivi e ad adottare, di conseguenza, apposita deliberazione per la eliminazione delle partite riconosciute tali.

Sempre in relazione a quanto prescritto dall'articolo 39 del D.P.R. n.696 del 1979, dovrà essere data dimostrazione dei residui attivi e passivi distintamente per esercizio di provenienza.

C) CONTO FINANZIARIO: gestione di cassa

Va precisato anzitutto che le previsioni definitive delle entrate esponevano un importo di L. 25.538.899.021 contro L. 114.988.496.723 previste per le uscite, con un risultante disavanzo di cassa di L. 89.449.597.702 peraltro integralmente coperto dall'avanzo di cassa di L. 101.203.057.203 definitivamente previsto.

Durante l'inizio si sono realizzate riscossioni per L. 19.134.937.436 e pagamenti per L. 73.995.610.814, in misura nettamente superiore a quanto speso nell'esercizio precedente.

In definitiva, a fronte della suddetta iniziale consistenza di

cassa, l'avanzo al 31.12.1986 viene a determinarsi in L. 46.342.383.825, avanzo che, continua a denotare una inadeguata capacità di realizzazione dell'Ente, essendosi determinato nonostante l'assoluta mancanza di apporti da parte dello Stato nell'anno 1986.

Dall'esame analitico dei pagamenti, effettuato capitolo per capitolo, si rileva che non si sono verificate eccedenze rispetto alle autorizzazioni di spesa.

Si sono, per contro, registrate economie per L. 40.992.885.909, da riferirsi, pressochè interamente al conto capitale, le quali ancorchè inferiori a quelle del precedente esercizio, confermano l'inadeguata capacità realizzativa dell'Ente in materia di investimenti, già emersa nei precedenti esercizi, capacità che deve necessariamente essere notevolmente potenziata in vista dei cospicui apporti che il nuovo Piano agricolo Nazionale ha riservato alla Cassa.

D) CONTO PATRIMONIALE

In ordine alla situazione patrimoniale, compilata secondo l'usuale modello, si ritiene opportuno rappresentare talune considerazioni relativamente alle partite che appaiono più significative per la gestione istituzionale dell'Ente.

A T T I V I T A'

- Le disponibilità liquide risultano diminuite di L. 54.860.673.378, essendo passate da L. 101.203.057.203 a L. 46.342.383.825, diminuzione che, come già detto, è da porsi in relazione alla assoluta mancanza di apporti statali al fondo di dotazione. Dette disponibilità sono

rappresentate per L. 32.780.583.688 da depositi infruttiferi presso la Tesoreria Centrale, per L. 985.054.633 dalle giacenze in conto corrente postale e per L. 3.590.511.611 dalle giacenze tenute presso la Banca Nazionale del Lavoro, cassiere dell'Ente. Risultano, inoltre, in via di regolazione contabile con la predetta Banca L. 8.986.233.893 a proposito delle quali il Collegio non può che richiamare quanto già osservato in occasione delle visite sindacali, confermando la propria contrarietà a siffatta procedura che, in definitiva, porta a debordare formalmente dai limiti (L. 10.000.000.000) fissati dal Ministero del Tesoro - Direzione Generale del Tesoro, con la nota n. 462130 del 13.2.1986.

- I residui attivi, accertati come si è visto in L. 9.571.887.826 contro L. 8.453.099.021 accertati per il 1985 sono costituiti per L. 421.757.279 da crediti verso lo Stato ed altri Enti; per L. 8.160.246.448 da crediti verso acquirenti di fondi rustici per rate scadute, per L. 989.884.099 da crediti diversi.
- I crediti bancari e finanziari, che evidenziavano un totale di L. 294.914.209.752 all'inizio dell'esercizio, sono stati rideterminati in L. 350.911.442.711 al 31.12.1985 con un aumento, cioè, di L. 55.997.232.959, pari al 19%. Quanto alla composizione di tale posta che, da sola, rappresenta poco più dell'85% del totale delle attività della gestione in parola, va ricordato che la stessa è formata quasi esclusivamente dai crediti, verso acquirenti di fondi rustici per il residuo prezzo (L. 350.673.063.104), come noto costituiti dalla sommatoria delle quote capitale comprese nelle rate di ammortamento ancora non scadute.
- I fondi rustici ed opere di miglioramento fondiario in corso, manifestano una leggera flessione di L. 16.707.667 rispetto all'esercizio precedente, in relazione all'andamento dei finanziamenti per miglioramenti fondiari.

- Le immobilizzazioni tecniche (impianti, attrezzature e macchine, automezzi, mobili e macchine d'ufficio) che all'inizio dell'esercizio figuravano in lire 349.161.374 sono state determinate in L. 532.402.050, denotando un aumento di L. 183.240.675 (+ 52,5%) rispetto all'anno precedente.

P A S S I V I T A'

- I residui passivi sono aumentati da L. 4.732.411.295 a L. 4.827.426.834, manifestando un complessivo incremento di L. 95.015.539 pari al 2%, e ragguagliandosi a circa il 42% dell'ammontare complessivo delle passività.
- I fondi di accantonamento, quali: "fondo liquidazione indennità al personale", "fondo assistenza alle aziende contadine", "fondo rischi", "fondo oneri accessori per la compravendita di terreni", ammontano nel complesso a L. 4.451.195.591 con un aumento di L. 356.265.889 rispetto al precedente esercizio. In proposito va ribadita la particolare importanza rivestita, per la tecnica gestionale dell'Ente, dal fondo "rischi" sul quale risulta accantonata la somma di L. 2.452.725.675.
- Le partite rettificative dell'attivo, formate dal "fondo svalutazione crediti", dal "fondo ammortamento automezzi, mobili e macchine d'ufficio" e dal "fondo ammortamento impianti, attrezzature e macchine" sono passate da L. 482.028.607 a L. 523.793.892, con un aumento di L. 41.765.285 esclusivamente dovuto alla dotazione iscritta in quest'ultimo fondo. Quanto all'entità del citato "fondo svalutazione crediti" (L. 250.103.677), rimasta invariata nel corso del 1985, si ribadiscono le considerazioni formulate in occasione delle precedenti relazioni; infatti la clausola del "riservato dominio", inclusa nei contratti stipulati con gli acquirenti di fondi rustici, funge da essenziale garanzia di riscossione di crediti - alla quale il Collegio annette una fondamentale importanza - talchè, in certo qual modo, il fondo in questione finisce con il rendersi pressochè inutile.

Conclusivamente, va sottolineato che le attività sono nel complesso aumentate da L. 406.148.918.386 a L. 408.570.799.781, denotando un incremento "netto" di L. 2.421.881.395, pari allo 0,6%, mentre le passività (compresi i fondi di accantonamento e le poste rettificative dell'attivo) sono passate da L. 11.220.237.824 a L. 11.604.250.497, con un incremento "netto" di L. 384.012.673, pari al 3.4%.

In definitiva il "patrimonio netto" è rimasto determinato in L. 396.966.549.284, con un miglioramento di L. 2.037.868.722.

Le "quote ideali" del netto patrimoniale risultano così di seguito individuate:

Fondo di dotazione	L.	366.770.082.311
Avanzi economici di esercizi precedenti	"	28.158.598.251
Avanzo economico dell'esercizio	"	2.037.868.722
Totale	L.	396.966.549.284
		=====

E) CONTO ECONOMICO

Anche il conto economico è stato predisposto sul modello ufficiale di cui all'allegato H al ripetuto decreto presidenziale n. 696/1979. In ordine a tale elaborato il Collegio formula le seguenti considerazioni.

Si è già detto che la gestione si è conclusa con un miglioramento patrimoniale di L. 2.037.868.722 che risulta superiore per L. 1.635.932.124, a quello di L. 401.936.598 appurato per l'esercizio 1985.

Quanto alle principali poste che concorrono a determinare il cennato avanzo di L. 2.037.868.722, giova precisare che, per L. 605.998.943, esso è in funzione dell'avanzo di parte corrente e, per L. 1.431.869.779, dei saldi positivi di componenti del reddito che non danno luogo a movimenti finanziari (parte seconda del predetto allegato G).

Quanto poi alle singole "voci" che hanno dato luogo a detto risultato positivo, va sottolineato il particolare significato rivestito

dalla voce "variazioni patrimoniali attive straordinarie", comprendente le sopravvenienze attive (L. 202.870.022); i proventi da rivendite di terreni a coltivatori diretti (L. 1.602.526.780) e le spese accessorie sostenute e recuperate nel prezzo di rivendita di terreni (L. 953.432.147) e che in totale espongono una cifra di L. 2.762.997.949.

Va sottolineato che l'importo di L. 202.870.022, ivi compreso, si riconnette all'alienazione di terreni, rappresentati quasi sempre da piccoli appezzamenti, in possesso della Cassa. Il valore differenziale sopra cennato trae origine dal fatto che detti terreni, iscritti in inventario "al costo storico", sono poi alienati a prezzi correnti del mercato.

Di contro, per quanto concerne le componenti negative del reddito, va precisato che esse sono costituite: dalle voci inerenti agli ulteriori accantonamenti nel "fondo ammortamento automezzi, mobili e macchine" (L. 41.765.285); nel "fondo indennità anzianità al personale" (L. 109.271.883); dalle variazioni patrimoniali straordinarie che si riconnettono a sopravvenienze passive (L. 201.976.161) e, soprattutto, a spese notarili e accessorie per acquisto e rivendita terreni (L. 978.114.841).

II - GESTIONE DEGLI ENTI DI SVILUPPO NELLA FORMAZIONE DELLA PROPRIETA'
COLTIVATRICE

Si premette che la gestione in questione ha formato oggetto di un distinto bilancio di previsione, così come fu per i precedenti esercizi.

A) CONTO FINANZIARIO: gestione di competenza

Sotto il profilo della competenza, le previsioni definitive delle entrate si sono attestate sull'importo complessivo di L. 2.300.000.000 contro un ammontare di uscite di L. 7.937.769.053, con un risultante disavanzo finanziario previsto di L. 5.637.769.053 (coperto mediante un pari utilizzo dell'avanzo di amministrazione).

Nel corso dell'esercizio le entrate e le uscite sono state però rispettivamente accertate ed impegnate per L. 1.334.257.223 e per L. 3.564.039.257; il disavanzo finanziario si è pertanto determinato in L. 2.229.782.034.

Da un'analisi più approfondita emerge che le entrate correnti sono state accertate per una cifra di L. 495.628.104, inferiore di L. 324.371.896 alle correlative previsioni; quelle in conto capitale rimangono fissate in L. 818.685.319, con una minore entrata di L. 661.314.681 rispetto alle corrispondenti previsioni.

Si precisa, inoltre, che le entrate correnti sono esclusivamente rappresentate (sempre a livello di accertamento) dai redditi e proventi patrimoniali e, più precisamente, dagli interessi attivi per finanziamenti agli enti di sviluppo (L. 123.187.694 e dagli interessi attivi compresi nelle annualità di ammortamento dovute dagli assegnatari (L. 360.629.015).

Quanto poi, alle entrate in conto capitale, va sottolineato che il complessivo importo di L. 818.685.319 è rappresentato quasi esclusivamente dalle quote capitale comprese nelle predette rate di ammortamento.

Relativamente alle spese correnti, occorre mettere in luce che esse sono state impegnate per una somma di L. 504.989.000, minore, per L. 164.511.000, delle corrispondenti previsioni, laddove quelle in conto capitale sono rimaste stabilite in L. 3.039.106.457, inferiori alle previsioni per il consistente importo di L. 4.229.162.596.

In proposito il Collegio non può che tornare a sottolineare la ormai quasi assoluta inerzia degli enti di sviluppo agricolo e ciò nonostante i ripetuti interventi sollecitatori da parte della Cassa e la conseguente esigenza di un'integrale riconsiderazione della questione sotto l'aspetto più propriamente normativo.

B) CONTO FINANZIARIO: gestione dei residui

In ordine alla gestione dei residui provenienti dagli esercizi 1985 e precedenti possono formularsi le seguenti considerazioni.

Quanto ai residui attivi in essere al 1°.1.1986, pari a L. 2.416.163.155, va detto che ne sono stati riscossi per L. 1.016.722.074 e che ne rimangono da riscuotere per L. 1.399.441.081, di cui L. 873.176.743 per entrate correnti e L. 526.264.338 in conto capitale (il loro totale rappresenta il 58% della consistenza al 1°.1.1986). Non vi è stata alcuna variazione, in più o in meno, nella cennata consistenza iniziale. I residui di parte corrente tuttora da riscuotere sono formati, per L. 212.223.359, dalla partita riguardante gli interessi attivi compresi nelle annualità di ammortamento di assegnatari e, per L. 660.953.384, da interessi attivi su finanziamenti agli enti di sviluppo. Quelli ancora in essere tra le entrate in conto capitale (L. 526.264.338) si riferiscono invece esclusivamente alle quote di capitale comprese nelle predette annualità.

Relativamente ai residui passivi (L. 2.557.524.732) esistenti all'inizio dell'esercizio, si prende atto che rimangono integralmente da pagare. Tale somma riguarda per L. 36.276.000 la parte corrente e per L. 2.521.248.732 quella in conto capitale.

Nel merito, il Collegio, preso atto che trattasi di partite che permangono già da alcuni anni in bilancio, raccomanda di nuovo vivamente all'ente l'esigenza di rivedere attentamente l'effettiva sussistenza dei

relativi titoli d'impegno, al fine di procedere alla eliminazione delle partite insussistenti.

Alla consistenza dei residui provenienti dagli esercizi 1985 e precedenti sono venuti ad aggiungersi i residui formati dalla competenza dell'esercizio 1985.

Le entrate hanno dato luogo alla formazione di nuovi residui attivi per L. 1.256.291.995 (di cui L. 482.955.728 per la parte corrente e L. 773.326.257 per il conto capitale); le spese hanno originato nuovi residui passivi per L. 19.943.800 (esclusivamente riferiti alle partite di giro).

Il costante progressivo accumulo di residui attivi (quelli di nuova formazione 1986 rappresentano addirittura il 94,2% degli accertamenti) suscita nel Collegio notevoli perplessità; le difficoltà che l'Ente incontra nella realizzazione delle proprie entrate portano ad incrementare ulteriormente l'immobilizzo di fondi già riscontrato per la gestione istituzionale, per cui il Collegio deve ancora una volta raccomandare l'adozione di misure valide a ridimensionare sensibilmente questo fenomeno.

In conclusione, la situazione dei residui alla chiusura dell'esercizio 1986 si determina come segue:

Residui attivi

Consistenza all'inizio dell'esercizio	2.415.163.155
Riaccertamenti	====
	<u>2.416.163.155</u>
Riscossioni	<u>1.016.722.074</u>
Differenza	1.399.441.081
Residui di nuova formazione	<u>1.256.291.995</u>
Consistenza alla chiusura dell'esercizio	<u>2.655.733.076</u> =====

Residui passivi

Consistenza all'inizio dell'esercizio	2.557.524.732
Riaccertamenti	===
	<hr/>
	2.557.524.732
Pagamenti	===
	<hr/>
Differenza	2.557.524.732
Residui di nuova formazione	19.943.800
	<hr/>
Consistenza alla chiusura dell'esercizio	2.577.468.532
	=====

C) CONTO FINANZIARIO: gestione di cassa

In ordine alla gestione del bilancio in termini di cassa, va evidenziato che a fronte di previsioni di entrate per L. 2.416.153.155, ne sono state realizzate per L. 1.094.687.302, con una risultante minore riscossione di L. 1.321.475.853. Per le uscite va invece osservato che contro una autorizzazione complessiva di L. 7.338.293.785, si sono eseguiti pagamenti per L. 3.544.095.457, con una risultante economia in termini di cassa di L. 3.794.198.328. In definitiva, tenuto conto della consistenza iniziale della cassa, l'avanzo al 31.12.1986 risulta determinato in L. 13.259.060.369.

D) CONTO PATRIMONIALE

Il complesso delle attività, costituito da disponibilità liquide, residui attivi e crediti bancari e finanziari, è passato da L. 57.593.933.607 a L. 57.689.937.511 con una diminuzione di L. 3.996.096.

Le passività, formate esclusivamente da residui passivi, sono passate da L. 2.557.524.732 a L. 2.577.468.532 con un aumento di L. 19.943.800.

Il "patrimonio netto" passa, quindi, da L. 55.136.408.875 a L. 55.112.468.979, denotando perciò un peggioramento di L. 23.939.896.

Ove si passi ad un esame dettagliato della consistenza dei singoli elementi patrimoniali, sia attivi che passivi, si può rilevare che:

- le disponibilità liquide, come noto rappresentate soltanto dai depositi presso la Tesoreria Centrale, sono pari a L. 13.259.060.369, segnando una diminuzione di L. 2.449.408.155 rispetto all'esercizio precedente;
- i residui attivi rimangono accertati nella somma di L. 2.655.733.076, con un aumento di L. 239.569.921 rispetto al dato appurato al 31 dicembre 1985, e di cui L. 784.141.078 sono rappresentate da crediti verso lo Stato o altri enti e L. 1.871.591.998 da crediti verso enti per rate scadute in relazione a fondi rustici venduti;
- crediti bancari e finanziari, il cui ammontare segna un aumento di L. 2.205.842.138 rispetto alla consistenza di L. 39.559.301.928 appurata al termine della precedente gestione, in relazione all'aumento di L. 2.741.738.457 verificatosi nella voce "crediti verso enti per interventi in corso" ed alla diminuzione di L. 535.896.319. in quella "crediti verso enti per residuo prezzo fondi rustici rivenduti" (pertanto i crediti bancari e finanziari, che ammontano ora a L. 41.775.144.066, costituiscono il 72,4% del totale delle attività, individuando la posta patrimoniale più significativa);
- residui passivi (sotto la voce di debiti diversi), rimangono stabiliti in L. 2.577.468.532, con un aumento di L. 19.943.800. Essi, come già rilevato, costituiscono la globalità delle passività.

Le "quote ideali" del patrimonio netto, determinato, come si è già visto, in L. 55.112.468.979, risultano le seguenti:

Fondo di dotazione	49.200.000.000
Avanzi economici di esercizi precedenti	5.936.408.875
Disavanzo economico dell'esercizio	- 23.939.896
Totale	<u>L. 55.112.468.979</u> =====

E) CONTO ECONOMICO

Quanto al disavanzo economico, che risulta appurato come sopra specificato, in L. 23.939.896, va precisato che esso risulta per L. 9.360.896 da disavanzo di parte corrente e, per L. 14.579.000, da pari importo negativo accertato per partite che non danno luogo a movimenti finanziari (spese di competenza impegnate in precedenti esercizi).

III - SITUAZIONE AMMINISTRATIVA DELLE DUE GESTIONI

Il conto consuntivo è corredato, come prescritto dal richiamato D.P.R. n.696 del 1979, dal prospetto dimostrativo della situazione amministrativa dell'Ente, distintamente articolato per la gestione istituzionale e per quella degli Enti di sviluppo. Da tale prospetto si rileva che l'avanzo complessivo è rimasto determinato al 31.12.1986 in L. 64.424.169.730, di cui L. 51.086.844.817 costituiscono l'avanzo di amministrazione della gestione istituzionale e L. 13.337.324.913 quello della gestione degli Enti di sviluppo.

In sede di esame di tale situazione si è constatata la corrispondenza sia dei movimenti finanziari sia della consistenza dei residui che vi figurano, ai dati iscritti nei rendiconti finanziari dell'attività istituzionale e di quella degli Enti di sviluppo.

La complessiva consistenza della cassa al 31 dicembre 1986 (L. 59.601.444.194) si riferisce per L. 46.342.383.825 alla gestione istituzionale e per L. 13.259.060.369 a quella degli Enti di sviluppo e appare confermata dalla documentazione agli atti, a proposito della quale si richiama quanto già osservato circa la partita di L. 8.986.233.893 in via di regolazione contabile presso la Banca Nazionale del Lavoro, cassiere dell'Ente.

IV - CONSIDERAZIONI CONCLUSIVE

Il Collegio ha già avuto modo di esprimersi sulle capacità realizzative dell'Ente, capacità che trovano un metro di valutazione nel volume degli investimenti effettuati, nel notevole immobilizzo di fondi espresso dalla consistenza dei residui attivi e, di conseguenza, nel cospicuo avanzo di amministrazione accertato alla chiusura dell'esercizio pur in assenza di un qualsiasi apporto dello Stato al fondo di dotazione.

Nel contempo il Collegio deve riconoscere che siffatto andamento postula la necessità di acconci interventi normativi intesi sia a rimuovere l'inerzia, pressochè totale, degli Enti di sviluppo, sia l'insufficiente dotazione organica del personale della Cassa.

Resta, infatti, ancora non definita la situazione di tale personale, in cui, com'è noto, coesistono componenti estremamente differenziate, che vanno dai dipendenti ministeriali in posizione di comando a quelli degli Enti di sviluppo agricolo. Purtroppo il laborioso iter del provvedimento di legge rivolto alla sistemazione del personale comunque in servizio per le esigenze della Cassa è destinato a subire ulteriori ritardi a seguito dell'avvenuta sua decadenza determinata dall'anticipato scioglimento delle Assemblee legislative.


Dal punto di vista amministrativo-contabile il Collegio prende atto che il consuntivo finanziario è nei limiti delle definitive previsioni di bilancio, nonchè delle consistenze dei residui in essere al 1° 1.1986.

Va d'altronde sottolineato che il Collegio, con la presenza dei suoi componenti alle sedute sia della Commissione Tecnica Consultiva, sia del Comitato Esecutivo, sia del Consiglio di Amministrazione, ha potuto effettuare un accurato controllo concomitante ai fini di accertare la regolarità formale e sostanziale dei provvedimenti che via via si andavano deliberando.

Va aggiunto, d'altro canto, che, con la periodica esecuzione di verifiche amministrativo-contabili, ha appurato l'esistenza dei diversi tipi di valori di proprietà della Cassa.

Circa, infine, le risultanze sia del Rendiconto finanziario, sia di quello economico patrimoniale, si dà atto che esse corrispondono ai dati di chiusura delle correlative scritture e ciò per entrambe le gestioni.

Con le considerazioni che precedono, il Collegio esprime l'avviso che il Rendiconto 1986 possa essere deliberato dal Consiglio di Amministrazione.



IL COLLEGIO DEI REVISORI

Antonio Ripari

[Signature]

... b. sup. ...
Uff. ...

BILANCIO CONSUNTIVO

GESTIONE ISTITUZIONALE

- 1 - Rendiconto finanziario
- 2 - Situazione patrimoniale
- 3 - Conto Economico

GESTIONE INTERVENTI DEGLI ENTI DI SVILUPPO

- 4 - Rendiconto finanziario
- 5 - Situazione patrimoniale
- 6 - Conto Economico

BILANCIO CONSOLIDATO

(Art. 37 - D.P.R. n. 696/1979)


- 7 - Rendiconto finanziario
- 8 - Situazione patrimoniale
- 9 - Conto Economico
- 10 - Situazione amministrativa

unica, con l'analisi riferita a ciascuna gestione

RENDICONTO FINANZIARIO DELL'ESERCIZIO

(Gestione Istituzionale)

IL DIRETTORE GENERALE



IL PRESIDENTE



XI LEGISLATURA — DISEGNI DI LEGGE E RELAZIONI — DOCUMENTI

ENTRATE		PIANO DEI CONTI AL 311280		PAG. 1	
DESCRIZIONE					
REFERIMENTO					
TITOLO	01 00 00 01	***	TITOLO I ***	ENTRATE CONTRIBUTIVE	
CATEGORIA	01 01 00 01		*	CATEGORIA I *	ALIQUOTE CONTRIBUTIVE A CARICO DEI DATATORI LAVORO E/O ISCR
CAPITOLO	01 01 01 01				
CATEGORIA	01 02 00 01		*	CATEGORIA II *	QUOTE DI PARTECIP. DEGLI ISCRITTI ALL'ONERE DI SPEC.GEST
CAPITOLO	01 02 01 01				
TITOLO	02 00 00 01	***	TITOLO II ***	ENTRATE DERIVANTI DA TRASFERIMENTI CORRENTI	
CATEGORIA	02 03 00 01		*	CATEGORIA III *	TRASFERIMENTI DA PARTE DELLO STATO
CAPITOLO	02 03 01 01				
CATEGORIA	02 04 00 01		*	CATEGORIA IV *	TRASFERIMENTI DA PARTE DELLE REGIONI
CAPITOLO	02 04 01 01				
CATEGORIA	02 05 00 01		*	CATEGORIA V *	TRASFERIMENTI DA PARTE DEI COMUNI E DELLE PROVINCE
CAPITOLO	02 05 01 01				
CATEGORIA	02 06 00 01		*	CATEGORIA VI *	TRASFERIMENTI DA PARTE DI ALTRI ENTI PUBBLICI E PRIVATI
CAPITOLO	02 06 01 01				
TITOLO	03 00 00 01	***	TITOLO III ***	ALTRE ENTRATE	
CATEGORIA	03 07 00 01		*	CATEGORIA VII *	ENTRATE DERIVANTI DALLA VENDITA DI BENI E PREST. SERVIZI
CAPITOLO	03 07 04 01				REALIZZAZIONI PER CESSIONI DI MATERIALE FUORI USO
CATEGORIA	03 03 00 01		*	CATEGORIA VIII *	REDDITI E PROVENTI PATRIMONIALI
CAPITOLO	03 03 01 01				AFFITTI IMMOBILI
CAPITOLO	03 06 03 01				INTERESSI ATTIVI SU DEPOSITI E CONTI CORRENTI
CAPITOLO	03 08 04 01				INTERESSI ATTIVI COMPRESI NELLE ANNUALITA' DI AMM.DOVUTE DA ASSEGNATARI
CATEGORIA	03 09 00 01		*	CATEGORIA IX *	POSTE CORRETTIVE E COMPENSATIVE DI SPESE CORRENTI
CAPITOLO	03 09 01 01				RECUPERI E RIMBORSI DIVERSI
CAPITOLO	03 09 02 01				INDENNIZZI DI ASSICURAZIONE
CAPITOLO	03 09 03 01				CONCORSI NELLE SPESE
CATEGORIA	03 10 00 01		*	CATEGORIA X *	ENTRATE NON CLASSIFICABILI IN ALTRE VOCI

XI LEGISLATURA — DISEGNI DI LEGGE E RELAZIONI — DOCUMENTI

PIANO DEI CONTI AL 311280

PAG. 2

RIFERIMENTO		DESCRIZIONE	
CAPITOLO	03 10 01 01	ENTRATE EVENTUALI	
TITOLO	04 00 00 01	*** TITOLO IV ** ENTRATE PER ALIENAZIONE DI BENI PATRIM. E RISC. CREDITI	
CATEGORIA	04 11 00 01	* CATEGORIA XI * ALIENAZIONE DI IMMOBILI E DIRITTI REALI	
CAPITOLO	04 11 01 01	ALIENAZIONE TERRENI	
CAPITOLO	04 11 03 01	CESSIONE DI DIRITTI REALI	
CAPITOLO	04 11 04 01	REALIZZI DIVERSI	
CATEGORIA	04 12 00 01	* CATEGORIA XII * ALIENAZIONI DI IMMOBILIZZAZIONI TECNICHE	
CAPITOLO	04 12 01 01	ALIENAZIONE BENI MOBILI, ARREDI E MACCHINE D'UFFICIO	
CAPITOLO	04 12 04 01	ALIENAZIONE DI AUTOMEZZI	
CATEGORIA	04 13 00 01	* CATEGORIA XIII * REALIZZO DI VALORI MOBILIARI	
CAPITOLO	04 13 01 01		
CATEGORIA	04 14 00 01	* CATEGORIA XIV * RISCOSSIONI DI CREDITI	
CAPITOLO	04 14 02 01	PRELEVAMENTO DA DEPOSITI VINCOLATI PER LIQUIDAZIONE INDENNITA' DI ANZIANITA'	
CAPITOLO	04 14 03 01	RITIRO DI DEPOSITI A CAUZIONE PRESSO TERZI	
CAPITOLO	04 14 04 01	RISCOSSIONE DI CREDITI DIVERSI	
CAPITOLO	04 14 05 01	RIMBORSI DI ANTICIPAZIONI ALLE GESTIONI AUTONOME	
CAPITOLO	04 14 06 01	QUOTE CAPITALE COMPRESSE NELLE ANNUALITA' DI AMM.DOVUTE DA ASSEGNATARI	
CAPITOLO	04 14 07 01	ANTICIPATE ESTINZIONI DEL RESIDUO DEBITO DOVUTO DA ASSEGNATARI	
CAPITOLO	04 14 08 01	RISCOSSIONE DI PRESTITI ED ANTICIPAZIONI A BREVE TERMINE	
TITOLO	05 00 00 01	*** TITOLO V *** ENTRATE DERIVANTI DA TRASFERIMENTI IN CONTO CAPITALE	
CATEGORIA	05 15 00 01	* CATEGORIA XV * TRASFERIMENTI DALLLO STATO	
CAPITOLO	05 15 02 01	SOMME ACQUISITE PER FONDI DI DOTAZIONE	
CATEGORIA	05 16 00 01	* CATEGORIA XVI * TRASFERIMENTI DALLE REGIONI .	
CAPITOLO	05 16 01 01		
CATEGORIA	05 17 00 01	* CATEGORIA XVII * TRASFERIMENTI DA COMUNE E PROVINCE	
CAPITOLO	05 17 01 01		

XI LEGISLATURA — DISEGNI DI LEGGE E RELAZIONI — DOCUMENTI

ENTRATE

PIANO DEI CONTI AL 311286

PAG. 3

RIFERIMENTO		D E S C R I Z I O N E
CATEGORIA	05 18 00 01	* CATEGORIA XVIII * TRASF. DA ALTRI ENTI DEL SETTORE PUBBLICO E PRIVATO
CAPITOLO	05 18 01 01	
TITOLO	06 00 00 01***	TITOLO VI *** ACCENSIONE DI PRESTITI
CATEGORIA	06 19 00 01	* CATEGORIA XIX * ASSUNZIONE DI MUTUI
CAPITOLO	06 19 01 01	
CATEGORIA	06 20 00 01	* CATEGORIA XX * ASSUNZIONE DI ALTRI DEBITI FINANZIARI
CAPITOLO	06 20 01 01	
CATEGORIA	06 21 00 01	* CATEGORIA XXI * EMISSIONI DI OBBLIGAZIONI
CAPITOLO	06 21 01 01	
TITOLO	07 00 00 01***	TITOLO VII *** PARTITE DI GIRO
CATEGORIA	07 22 00 01	* CATEGORIA XXII * ENTRATE AVENTI NATURA DI PARTITE DI GIRO
CAPITOLO	07 22 01 01	RITENUTE ERARIALI
CAPITOLO	07 22 02 01	RITENUTE PREVIDENZIALI ED ASSISTENZIALI
CAPITOLO	07 22 03 01	RITENUTE DIVERSE
CAPITOLO	07 22 04 01	TRATTENUTE PER CONTO TERZI
CAPITOLO	07 22 05 01	DEPOSITI CAUZIONALI DA TERZI
CAPITOLO	07 22 06 01	RECUPERO ANTICIPAZIONE FONDO ECONOMATO
CAPITOLO	07 22 08 01	RECUPERO ANTICIPAZIONE VARIE
CAPITOLO	07 22 09 01	PARTITE IN CONTO SOSPESI
CAPITOLO	07 22 10 01	QUOTA AGGIUNTA DI FAMIGLIA NON EROGATA (LEGGE 27 DICEMBRE 1983 N.730)

XI LEGISLATURA — DISEGNI DI LEGGE E RELAZIONI — DOCUMENTI

USCITE

PIANO DEI CONTI AL 311255

RIFERIMENTO

DESCRIZIONE

TITOLO	01 00 00 01	*** TITOLO I *** SPESE CORRENTI
CATEGORIA	01 01 00 01	* CATEGORIA * SPESE PER GLI ORGANI DELL'ENTE
CAPITOLO	01 01 01 01	COMPENSI ED INDENNITA' ALLA PRESIDENZA
CAPITOLO	01 01 02 01	COMPENSI ED INDENNITA' AI COMPONENTI IL CONSIGLIO DI AMMINISTRAZIONE
CAPITOLO	01 01 03 01	COMPENSI ED INDENNITA' AI COMPONENTI IL COLLEGIO DEI SINDACI
CAPITOLO	01 01 05 01	INDENNITA' E RIMBORSO SPESE DI TRASPORTO PER MISSIONI AGLI ORGANI ISTITUZIONALI
CATEGORIA	01 02 00 01	* CATEGORIA II * ONERI PER IL PERSONALE IN ATTIVITA' DI SERVIZIO
CAPITOLO	01 02 01 01	STIPENDI ED ALTRI ASSEGNI FISSI AL PERSONALE
CAPITOLO	01 02 03 01	COMPENSI PER LAVORO STRAORDINARIO
CAPITOLO	01 02 05 01	INDENNITA' E RIMBORSO SPESE DI TRASPORTO PER MISSIONI IN TERRAZIONALE
CAPITOLO	01 02 06 01	INDENNITA' E RIMBORSO SPESE DI TRASPORTO PER MISSIONI ALL'ESTERO
CAPITOLO	01 02 07 01	INDENNITA' E RIMBORSO SPESE DI TRASPORTO PER TRASFERIMENTI
CAPITOLO	01 02 08 01	ONERI PREVIDENZIALI ED ASSISTENZIALI A CARICO DELL'ENTE
CAPITOLO	01 02 09 01	ALTRI ONERI SOCIALI A CARICO DELL'ENTE
CAPITOLO	01 02 10 01	CORSI PER IL PERSONALE E PARTECIPAZIONE ALLE SPESE PER QUELLI DI AMM.VARIE
CAPITOLO	01 02 11 01	RIMBORSO ALLO STATO PER IL PERSONALE ASSEGNATO (ART.7 D.M.9.9.1965)
CAPITOLO	01 02 12 01	RIMBORSO AD ENTI PUBBLICI VARI PER IL PERSONALE COMANDATO PRESSO LA CASSA
CAPITOLO	01 02 13 01	RIMBORSO ALLO STATO COMPETENZE ARRETRATE PERSONALE COMANDATO
CAPITOLO	01 02 14 01	RIMBORSO AD ENTI PUBBLICI COMPETENZE ARRETRATE PERSONALE COMANDATO
CATEGORIA	01 03 00 01	* CATEGORIA III * ONERI PER IL PERSONALE IN QUIESCENZA
CAPITOLO	01 03 01 01	PENSIONI A CARICO DELL'ENTE
CATEGORIA	01 04 00 01	* CATEGORIA IV * SPESE PER L'ACQUISTO DI BENI DI CONSUMO E DI SERVIZI
CAPITOLO	01 04 01 01	FITTI PASSIVI ED ONERI LOCATIVI
CAPITOLO	01 04 02 01	SPESE PER ACQUA, GAS, ENERGIA ELETTRICA
CAPITOLO	01 04 03 01	SPESE PER IL RISCALDAMENTO ED ARIA CONDIZIONATA LOCALI
CAPITOLO	01 04 04 01	CANDILI VARI (PULIZIA LOCALI, VIGILANZA NOTTURNA, ECC.)

XI LEGISLATURA — DISEGNI DI LEGGE E RELAZIONI — DOCUMENTI

USCITE / PIANO DEI CONTI AL 311286

RIFERIMENTO		D E S C R I Z I O N E
CAPITOLO	01 04 05 01	PREMI DI ASSICURAZIONE CONTRO RISCHI, INCENDIO, FURTI ED ALTRI
CAPITOLO	01 04 06 01	SPESE POSTALI, TELEGRAFICHE, SPEDIZIONI, SVINCOLI, ECC.
CAPITOLO	01 04 07 01	SPESE PER ACQUISTO DI PUBBLICAZIONE DI FREQUENTE CONSULTAZ-ED USO UFFICIO
CAPITOLO	01 04 09 01	SPESE PER L'ACQUISTO DI MATERIALE DI CONSUMO ECONOMATO
CAPITOLO	01 04 11 01	SPESE DI ESERCIZIO, MANUTENZIONE, RIPARAZIONE, NOLEGGIO DI AUTOMEZZI, ECC.
CAPITOLO	01 04 12 01	MANUTENZ.RIPARAZ.MOBILI, MACCHINE D'UFFICIO, ATTR.TECNICA, CALCOLATORI
CAPITOLO	01 04 13 01	MANUTENZIONE, RIPARAZIONE ED ADATTAMENTO LOCALI E RELATIVI IMPIANTI
CAPITOLO	01 04 14 01	SPESE PER ELABOR.DATI, CANONI MANUTENZ.PROGRAMMI, ASSIST.SISTEMATICA ECC.
CAPITOLO	01 04 15 01	SPESE CARTOGRAFICHE, CLASSIFICAZIONE TERRENI, ECC.
CAPITOLO	01 04 16 01	SPESE ED INDENNIZZI A TERZI PER RICERCHE DI CAMPAGNA, STUDI, INDAGINI, ECC.
CAPITOLO	01 04 17 01	SPESE PER L'ATTIVITA' DIVULGATIVA, SCAMBI CULTURALI, ECC.
CAPITOLO	01 04 18 01	CORRISPETTIVI PER PRESTAZIONI PROFESSIONALI E PER INCARICHI SPECIALI
CAPITOLO	01 04 19 01	SPESE PER CONCORSI, FUNZIONAMENTO COMMISSIONI, COMITATI, ECC.
CAPITOLO	01 04 20 01	SPESE PER ACCERTAMENTI SANITARI, CURE, RICOVERI, PROTESI, ECC.
CAPITOLO	01 04 21 01	SPESE PER ACQUISTO VESTIARIO, DIVISL, ECC.
CAPITOLO	01 04 22 01	SPESE DI RAPPRESENTANZA
CAPITOLO	01 04 23 01	SPESE PER L'ORGANIZZ. E LA PARTECIP.A CONVEGNI, CONGRESSI, MOSTRE, ECC.
CAPITOLO	01 04 24 01	TRASPORTI E FACCHINAGGI
CAPITOLO	01 04 25 01	FITTI PASSIVI ED ONERI LOCATIVI ARRETRATI
CATEGORIA	01 05 00 01	* CATEGORIA V * SPESE PER PRESTAZIONI ISTITUZIONALI
CAPITOLO	01 05 02 01	SPESE PER L'ASSISTENZA ALLE AZIENDE CONTADINE (ART.30 L.25.5.1935 N.590)
CAPITOLO	01 05 03 01	ONERI CONNESSI ALLA CONCESSIONE DI FIDEJUSSIONI
CAPITOLO	01 05 04 01	ALTRE PRESTAZIONI
CATEGORIA	01 06 00 01	* CATEGORIA VI * TRASFERIMENTI PASSIVI
CAPITOLO	01 06 01 01	INTERV-ASSIST-E SOCIALI PER IL PERS.IN SERV.CESS.DAL SERV.E FAMIGLIE
CAPITOLO	01 06 02 01	EQUO INDENN.AL PERS.PER LA PERDITA INTEG.FISICA, INFERMITA' PER SERVIZIO

XI LEGISLATURA — DISEGNI DI LEGGE E RELAZIONI — DOCUMENTI

PIANO DEI CONTI AL 311266

* USCITE *

D I S C R I Z I O N E

RIFERIMENTO

CAPITOLO	01 06 03 01	ALTRI TRASFERIMENTI PASSIVI
CATEGORIA	01 07 00 01	* CATEGORIA VII * ONERI FINANZIARI
CAPITOLO	01 07 01 01	INTERESSI PASSIVI SJ MUTUI
CAPITOLO	01 07 03 01	SPESE E COMMISSIONI BANCARIE
CATEGORIA	01 08 00 01	* CATEGORIA VIII * ONERI TRIBUTARI
CAPITOLO	01 08 01 01	IMPOSTE, TASSE E TRIBUTI VARI
CATEGORIA	01 09 00 01	* CATEGORIA IX * POSTE CORRETTIVE E COMPENSATIVE DI ENTRATE CORRENTI
CAPITOLO	01 09 01 01	RESTITUZIONI E RIMBORSI DIVERSI
CATEGORIA	01 10 00 01	* CATEGORIA X * SPESE NON CLASSIFICABILI IN ALTRE VOCI
CAPITOLO	01 10 01 01	SPESE PER LITI, ARBITRAGGI ED ACCESSORI
CAPITOLO	01 10 02 01	FONDO DI RISERVA
CAPITOLO	01 10 03 01	ONERI VARI STRAORDINARI
CAPITOLO	01 10 05 01	
CAPITOLO	01 10 06 01	SPESE DI GESTIONE DEI BENI IMMOBILI
TITOLO	02 00 00 01***	TITOLO II *** SPESE IN CONTO CAPITALE
CATEGORIA	02 11 00 01	* CATEGORIA XI * ACQUISIZIONE DI BENI DI USO DUREVOLE ED OPERE IMMOBILIARI
CAPITOLO	02 11 07 01	ACQUISTO DI FONDI RUSTICI ED ONERI ACC. PER COSTIT. IMPR. DIRETTO COLTIVAT.
CAPITOLO	02 11 08 01	ACQUISTO FONDI RUSTICI ED ONERI ACC. PER COSTIT. IMP. COOP. DIRETTO COLTIV.
CAPITOLO	02 11 09 01	RICOSTRUZIONE, RIPRISTINI, TRASF. IMMOBILI, MIGLIORAMENTI FONDARI, ECC.
CATEGORIA	02 12 00 01	* CATEGORIA XII * ACQUISIZIONE DI IMMOBILIZZAZIONI TECNICHE
CAPITOLO	02 12 01 01	ACQUISTO MOBILI, ARREDI, MACCHINE D'UFFICIO, ECC.
CAPITOLO	02 12 02 01	ACQUISTO LIBRI E PUBBLICAZIONI PER LA BIBLIOTECA
CAPITOLO	02 12 05 01	ACQUISTO AUTOMEZZI
CAPITOLO	02 12 03 01	GRANDE MANUTENZIONE AUTOMEZZI
CATEGORIA	02 13 00 01	* CATEGORIA XIII * PARTECIPAZIONE ED ACQUISTO DI VALORI MOBILIARI
CAPITOLO	02 13 01 01	

XI LEGISLATURA — DISEGNI DI LEGGE E RELAZIONI — DOCUMENTI

* USCITE *

PIANO DEI CONTI AL 311286

RIFERIMENTO		DESCRIZIONE	
CATEGORIA	02 14 00 01	* CATEGORIA XIV * CONCESSIONE DI CREDITI ED ANTICIPAZIONI	
CAPITOLO	02 14 02 01	VERSAMENTO IN DEPOSITI BANCARI PER IL FONDO INDENNITA' DI ANZIANITA'	
CAPITOLO	02 14 03 01	DEPOSITI A CAUZIONE	
CAPITOLO	02 14 04 01	ANTICIPAZIONI ALLE GESTIONI AUTONOME	
CAPITOLO	02 14 05 01	CONCESSIONE DI PRESTITI E MUTUI EDILIZI AL PERSONALE	
CAPITOLO	02 14 06 01	CONCESSIONE DI CREDITI DIVERSI	
CATEGORIA	02 15 00 01	* CATEGORIA XV * IMPENN. DI ANZIANITA' E SINEL. AL PERS.CESS. DAL SERV.	
CAPITOLO	02 15 01 01	INDENNITA' DI ANZIANITA' E SIMILARI AL PERSONALE CESSATO DAL SERVIZIO	
TITOLO	03 00 00 01	*** TITOLO III *** ESTINZIONE DI MUTUI ED ANTICIPAZIONI	
CATEGORIA	03 16 00 01	* CATEGORIA XVI * RIMBORSI DI MUTUI	
CAPITOLO	03 16 01 01		
CATEGORIA	03 17 00 01	* CATEGORIA XVII * RIMBORSI ED ANTICIPAZIONI PASSIVE	
CAPITOLO	03 17 03 01	ANTICIPAZIONE PASSIVA DELLO STATO (LEGGE 20.2.58 N. 189)	
CATEGORIA	03 18 00 01	* CATEGORIA XVIII * RIMBORSI DI OBBLIGAZIONI	
CAPITOLO	03 18 01 01		
CATEGORIA	03 19 00 01	* CATEGORIA XIX * RESTITUZIONI ALLE GESTIONI AUTONOME DI ANTICIPAZIONI	
CAPITOLO	03 19 01 01		
CATEGORIA	03 20 00 01	* CATEGORIA XX * ESTINZIONE DEBITI DIVERSI	
CAPITOLO	03 20 01 01	ESTINZIONE DEBITI DIVERSI	
TITOLO	04 00 00 01	*** TITOLO IV *** SPESE AVENTI NATURA DI PARTITE DI GIRO	
CATEGORIA	04 21 00 01	* CATEGORIA XXI * SPESE AVENTI NATURA DI PARTITE DI GIRO	
CAPITOLO	04 21 01 01	RITENUTE ERARIALI	
CAPITOLO	04 21 02 01	RITENUTE PREVIDENZIALI ED ASSISTENZIALI	
CAPITOLO	04 21 03 01	RITENUTE DIVERSE	
CAPITOLO	04 21 04 01	RESTITUZIONE TRATTENUTE PER CONTO DI TERZI	
CAPITOLO	04 21 05 01	RESTITUZIONE DEPOSITI CAUZIONALI DA TERZI	

* USCITE *

PIANO DEI CONTI AL 311286

RIFERIMENTO		DESCRIZIONE	
CAPITOLO	04 21 06 01	ANTICIPAZIONE FONDO ECONOMATO	
CAPITOLO	04 21 08 01	ANTICIPAZIONI VARIE	
CAPITOLO	04 21 09 01	PARTITE IN CONTO SOSPESI	
CAPITOLO	04 21 10 01	QUOTA AGGIUNTA DI FAMIGLIA NON EROGATA (LEGGE 27 DICEMBRE 1983 N. 730)	

XI LEGISLATURA — DISEGNI DI LEGGE E RELAZIONI — DOCUMENTI

** FINANZIARIA ENTRATE **				
G E S T I O N E D I C O M P E				
P R E V I S I O N I				
! CODICE !	! INIZIALI !	! V A R I A Z I O N I !		! DEFINITIVE !
		! IN AUMENTO !	! IN DIMINUZIONE !	
! 31 01 01.0!	!	!	!	!
! 01 01 !	!	!	!	!
! 01 02 01.0!	!	!	!	!
! 01 02 !	!	!	!	!
! 01 !	!	!	!	!
! 02 03 01.0!	!	!	!	!
! 02 03 !	!	!	!	!
! 02 04 01.0!	!	!	!	!
! 02 04 !	!	!	!	!
! 02 05 01.0!	!	!	!	!
! 02 05 !	!	!	!	!
! 02 06 01.0!	!	!	!	!
! 02 06 !	!	!	!	!
! 02 !	!	!	!	!
! 03 07 04.0!	!	!	!	!
! 03 07 !	!	!	!	!
! 03 08 01.0!	30.000.000!	!	!	30.000.000!
! 03 08 03.0!	400.000.000!	!	!	400.000.000!
! 03 08 04.0!	8.150.000.000!	235.100.000!	!	3.385.100.000!
! 03 08 !	8.580.000.000!	235.100.000!	!	8.315.100.000!
! 03 09 01.0!	150.000.000!	!	!	150.000.000!
! 03 09 02.0!	!	!	!	!
! 03 09 03.0!	!	!	!	!
! 03 09 !	150.000.000!	!	!	150.000.000!
! 03 10 01.0!	60.000.000!	!	!	60.000.000!
! 03 10 !	60.000.000!	!	!	60.000.000!
! 03 !	8.790.000.000!	235.100.000!	!	9.025.100.000!

XI LEGISLATURA — DISEGNI DI LEGGE E RELAZIONI — DOCUMENTI

FINANZIARIA ENTRATE *****					
DEI RESIDUI ATTIVI					
CODICE	RISCOSSI	RIMASTI DA RISCUOTERE	TOTALI	VARIAZIONI IN PIU'	IN MENO
01 01 01.0					
01 01					
01 02 01.0					
01 02					
01					
02 03 01.0					
02 03					
02 04 01.0					
02 04					
02 05 01.0					
02 05					
02 06 01.0					
02 06					
02					
03 07 04.0					
03 07					
03 08 01.0	300.000		300.000		
03 08 03.0	352.497.612		352.497.612		
03 08 04.0	1.353.416.847	3.078.028.970	4.431.445.817		
03 08	1.716.214.459	3.078.028.970	4.794.243.429		
03 09 01.0	146.131.834	75.303.765	221.940.600		
03 09 02.0					
03 09 03.0					
03 09	146.131.834	75.303.765	221.940.600		
03 10 01.0	1.320.150		1.320.150		
03 10	1.320.150		1,320.150		
03	1.863.666.443	3.153.337.736	5.017.504.179		

XI LEGISLATURA — DISEGNI DI LEGGE E RELAZIONI — DOCUMENTI

** FINANZIARIA ENTRATE **

G E S T I O N E D I C O M P E				
P R E V I S I O N I				
CODICE	INIZIALI	V A R I A Z I O N I		DEFINITIVE
		IN AUMENTO	IN DIMINUZIONE	
COBLENZ	8.790.000.000!	235.100.000!		9.025.100.000!
04 11 01.0!	70.000.000!			70.000.000!
04 11 03.0!	80.000.000!			80.000.000!
04 11 04.0!	10.000.000!			10.000.000!
04 11	160.000.000!			160.000.000!
04 12 01.0!				
04 12 04.0!				
04 12				
04 13 01.0!				
04 13				
04 14 02.0!				
04 14 03.0!	1.000.000!			1.000.000!
04 14 04.0!	80.000.000!			80.000.000!
04 14 05.0!	300.000.000!	110.000.000!		410.000.000!
04 14 06.0!	9.300.000.000!			9.300.000.000!
04 14 07.0!	1.600.000.000!			1.600.000.000!
04 14 08.0!				
04 14	11.481.000.000!	110.000.000!		11.591.000.000!
04	11.641.000.000!	110.000.000!		11.751.000.000!
05 15 02.0!				
05 15				
05 16 01.0!				
05 16				
05 17 01.0!				
05 17				
05 18 01.0!				
05 18				
05				
06 19 01.0!				
06 19				

XI LEGISLATURA — DISEGNI DI LEGGE E RELAZIONI — DOCUMENTI

** FINANZIARIE ENTRATE *****					
DEI RESIDUI ATTIVI					
CODICE	RISCOSSI	RIMASTI DA RISCUOTERE	TOTALI	VARIAZIONI IN PIU'	IN MENO
COMMITI	1.863.666.443!	3.153.837.736!	5.017.504.179!		
04 11 01.0!	5.500.000!		5.500.000!		
04 11 03.0!	45.503.443!		45.503.443!		
04 11 04.0!					
04 11	51.003.443!		51.003.443!		
04 12 01.0!					
04 12 04.0!					
04 12					
04 13 01.0!					
04 13					
04 14 02.0!					
04 14 03.0!					
04 14 04.0!					
04 14 05.0!	101.265.000!		101.265.000!		
04 14 06.0!	1.227.318.050!	1.955.121.293!	3.182.439.353!		
04 14 07.0!	40.447.936!		40.447.936!		
04 14 08.0!					
04 14	1.369.030.996!	1.955.121.293!	3.324.152.294!		
04	1.420.034.439!	1.955.121.293!	3.375.155.737!		
05 15 02.0					
05 15					
05 16 01.0					
05 16					
05 17 01.0					
05 17					
05 18 01.0					
05 18					
05					
06 19 01.0					
06 19					

XI LEGISLATURA — DISEGNI DI LEGGE E RELAZIONI — DOCUMENTI

** FINANZIARIA ENTRATE **				
G E S T I O N E D I C O N P E				
P R E V I S I O N I				
CODICE	INIZIALI	V A R I A Z I O N I		DEFINITIVE
		IN AUMENTO	IN DIMINUZIONE	
! 06 20 01.0!				
! 06 20				
! 06 21 01.0!				
! 06 21				
! 06				
c/Capitale	11.641.000.000!	110.000.000!		11.751.000.000!
! 07 22 01.0!	350.000.000!			350.000.000!
! 07 22 02.0!	180.000.000!			180.000.000!
! 07 22 03.0!	5.000.000!	600.000!		5.500.000!
! 07 22 04.0!	3.000.000!			3.000.000!
! 07 22 05.0!				
! 07 22 06.0!	500.000!	1.500.000!		2.000.000!
! 07 22 08.0!	30.000.000!			30.000.000!
! 07 22 09.0!	80.000.000!			80.000.000!
! 07 22 10.0!	3.500.000!	5.600.000!		9.100.000!
! 07 22	652.000.000!	7.700.000!		659.700.000!
! 07	652.000.000!	7.700.000!		659.700.000!
! Part.Giro	552.000.000!	7.700.000!		659.700.000!
!	21.083.000.000!	352.300.000!		21.435.300.000!
! Dis.Finanz.	97.556.689.637!	7.633.555.292!	266.500.000!	104.923.744.929!
! Tot.a Par.	118.639.689.637!	7.986.355.292!	266.500.000!	126.359.544.929!

XI LEGISLATURA — DISEGNI DI LEGGE E RELAZIONI — DOCUMENTI

***** RESIDUI *					
T E N Z A					G E S T I O N E
S O M M E A C C E R T A T E					
RISCOSE	RIMASTE DA RISCOUOTERE	TOTALI ACCERTATI	DIFFERENZA SU PREVISIONI IN PIU'	PREVISIONI IN MENO	RESIDUO INIZIO ESERCIZIO
3.519.011.785!	2.659.108.356!	11.178.120.141!	228.255.498!	801.135.357!	3.375.155.737!
280.752.647!	1.353!	280.754.000!		69.246.000!	1.065!
119.950.389!		119.950.389!		60.049.611!	
5.742.459!		5.742.459!	142.459!		
2.090.000!		2.090.000!		910.000!	
1.000.000!		1.000.000!		1.000.000!	
	6.581.419!	6.581.419!		23.418.581!	1.730.000
93.266.042!	16.548.423!	114.814.470!	34.814.470!		58.708.040.
9.009.720!		9.009.720!		90.230!	
516.811.257!	23.131.200!	539.942.457!	34.956.929	154.714.472	60.439.105!
516.811.257!	23.131.200!	539.942.457!	34.956.929!	154.714.472!	60.439.105!
516.811.257!	23.131.200!	539.942.457!	34.956.929!	154.714.472!	60.439.105!
15.792.527.449!	4.461.198.792!	20.253.726.241!	529.362.196!	1.711.435.955!	8.453.099.021!
55.746.818.019!	-	53.836.900.112!			
71.539.345.468!	4.461.198.792!	74.090.626.253!			

XI LEGISLATURA — DISEGNI DI LEGGE E RELAZIONI — DOCUMENTI

** FINANZIARI ENTRATE *****					
! DEI RESIDUI ATTIVI					
! CODICE	! RISCOSSI	! RIMASTI DA ! RISCOUTERE	! TOTALI	! VARIAZIONI ! IN PIU'	! IN MENO
! 06 20 01.0!					
! 06 20					
! 06 21 01.0!					
! 06 21					
! 06					
b/Capitale ! 1.420.034.439! 1.955.121.298 ! 3.375.155.737!					
! 07 22 01.0!	1.065!		1.065!		
! 07 22 02.0!					
! 07 22 03.0!					
! 07 22 04.0!					
! 07 22 05.0!					
! 07 22 06.0!					
! 07 22 08.0!		1.730.000	1.730.000!		
! 07 22 09.0!	58.708.040!		58.708.040!		
! 07 22 10.0!					
! 07 22	58.709.105!	1.730.000	60.439.105!		
! 07	58.709.105!	1.730.000	60.439.105!		
! Part.Giro	58.709.105!	1.730.000	60.439.105!		
!	3.342.409.987!	5.110.689.034	8.453.099.021!		
! Dis.Finanz.					
! Tot.a Par.					

XI LEGISLATURA — DISEGNI DI LEGGE E RELAZIONI — DOCUMENTI

**** CASSA ENTRATE ****

G E S T I O N E D I C A S S A				
P R E V I S I O N I	R I S C O S S I O N I	D I F F E R E N Z E		T O T A L I R E S I D U I
		S U P R E V I S I O N I	! A T T I V I	
		I N P I U'	I N M E N O	T E R M . E S E R C I Z I O
13.326.155.737!	9.939.046.224!		3.387.109.513!	4.614.229.654!
350.001.065!	280.753.712!		69.247.353!	1.353!
180.000.000!	119.950.389!		60.049.611!	
5.600.000!	5.742.459!	142.459!		
3.000.000!	2.090.000!		910.000!	
2.000.000!	1.000.000!		1.000.000!	
31.730.000!			31.730.000!	8.311.419!
138.708.040!	156.974.082!	18.266.042!		16.548.428!
9.100.000!	9.309.720!		90.280!	
720.139.105!	575.520.362!	18.408.501!	163.027.244!	24.861.200!
720.139.105!	575.520.362!	18.408.501!	163.027.244!	24.861.200!
720.139.105!	575.520.362!	18.408.501!	163.027.244!	24.861.200!
25.538.899.021!	19.134.937.436!	292.453.546!	6.696.414.931!	9.571.887.826!

XI LEGISLATURA — DISEGNI DI LEGGE E RELAZIONI — DOCUMENTI

** FINANZIARIA ENTRATE **		RIEPILOGO		
GESTIONE DI COPPE				
P R E V I S I O N I				
!	!	!	!	!
!	INIZIALI	VARIAZIONI	DEFINITIVE	!
! CODICE	!	! IN AUMENTO	! IN DIMINUZIONE	!
! 01	!	!	!	!
! 02	!	!	!	!
! 03	! 8.790.000.000!	! 235.100.000!	!	! 9.025.100.000!
! CORRENTI	! 8.790.000.000!	! 235.100.000!	!	! 9.025.100.000!
! 04	! 11.641.000.000!	! 110.000.000!	!	! 11.751.000.000!
! 05	!	!	!	!
! 06	!	!	!	!
! C/CAPITALE	! 11.641.000.000!	! 110.000.000!	!	! 11.751.000.000!
! 07	! 652.000.000!	! 7.700.000!	!	! 659.700.000!
! Part.Giro	! 652.000.000!	! 7.700.000!	!	! 659.700.000!
!	! 21.083.000.000!	! 352.800.000!	!	! 21.435.800.000!
! Dis.Finanz.	! 97.556.689.637!	! 7.633.555.292!	! 266.500.000!	! 104.923.744.929!
!	!	!	!	!
! Tot.a Par.	! 118.639.689.637!	! 7.986.355.292!	! 266.500.000!	! 126.359.544.929!

XI LEGISLATURA — DISEGNI DI LEGGE E RELAZIONI — DOCUMENTI

***** RESIDUI *****					
T E N Z A					G E S T I O N E
S O M M E A C C E R T A T E			T O T A L I	R E S I D U O	
R I S C O S S E	R I M A S T E D A	T O T A L I	D I F F E R E N Z A S U P R E V I S I O N I C O M P	I N I Z I O	E S E R C I Z I O
	R I S C U O T E R E	A C C E R T A T I	I N P I U'	I N M E N O	E S E R C I Z I O
6.756.704.407!	1.778.959.236!	8.535.663.643!	266.149.769!	755.586.126!	5.017.504.179!
6.756.704.407!	1.778.959.236!	8.535.663.643!	266.149.769!	755.586.126!	5.017.504.179!
8.519.011.785!	2.559.108.356!	11.078.120.141!	228.255.498!	801.135.357!	3.375.155.737!
8.519.011.785!	2.559.108.356!	11.078.120.141!	228.255.498!	801.135.357!	3.375.155.737!
516.811.257!	23.131.200!	539.942.457!	34.956.929!	154.714.472!	60.439.105!
516.811.257!	23.131.200!	539.942.457!	34.956.929!	154.714.472!	60.439.105!
15.792.527.449!	4.461.198.792!	20.253.726.241!	529.362.196!	1.711.435.955!	8.453.099.021!
55.746.818.019!		53.836.900.112!			
71.539.345.468!	4.461.198.792!	74.090.626.353!			

XI LEGISLATURA — DISEGNI DI LEGGE E RELAZIONI — DOCUMENTI

```

** FINANZIARI* ENTRATE *****
-----
!           !   DEI RESIDUI ATTIVI   !
-----
!           !           !           !           !           !
! CODICE  ! RISCOSSI  ! RIMASTI DA ! TOTALI  ! VARIAZIONI !           !
!           !           ! RISCOUTERE !           ! IN PIU'  ! IN MENO  !
-----
! 01      !           !           !           !           !           !
-----
! 02      !           !           !           !           !           !
-----
! 03      ! 1.863.666.443! 3.153.837.736 ! 5.017.504.179!
-----
! CORRENTI ! 1.863.666.443! 3.153.837.736 ! 5.017.504.179!
-----
! 04      ! 1.420.034.439! 1.955.121.298 ! 3.375.155.737!
-----
! 05      !           !           !           !           !           !
-----
! 06      !           !           !           !           !           !
-----
! C/CAPITALE ! 1.420.034.439! 1.955.121.298 ! 3.375.155.737!
-----
! 07      ! 58.709.105! 1.730.000 ! 60.439.105!
-----
! Part.Giro ! 58.709.105! 1.730.000 ! 60.439.105!
-----
!           ! 3.342.409.987! 5.110.689.034 ! 8.453.099.021!
-----
!Dis.Finanz.
!
!Tot.a Par.
-----

```


XI LEGISLATURA — DISEGNI DI LEGGE E RELAZIONI — DOCUMENTI

**** CASSA ENTRATE ****

G E S T I O N E D I C A S S A				
D I F F E R E N Z E				TOTALI RESIDUI!
PREVISIONI	RISCOSSIONI	S U P R E V I S I O N I	I N P I U'	I N M E N O
				ATTIVI
				TERM. ESERCIZIO!
11.492.604.179!	8.620.370.850!	274.044.845!	3.146.278.174!	4.932.796.972!
11.492.604.179!	8.620.370.850!	274.044.845!	3.146.278.174!	4.932.796.972!
13.326.155.737!	9.939.046.224!		3.387.109.513!	4.514.229.654!
13.326.155.737!	9.939.046.224!		3.387.109.513!	4.514.229.654!
720.139.105!	575.520.362!	18.408.501!	163.027.244!	24.861.200!
720.139.105!	575.520.362!	18.408.501!	163.027.244!	24.861.200!
25.538.899.021!	19.134.937.436!	292.453.346!	6.696.414.931!	9.571.887.326!

XI LEGISLATURA — DISEGNI DI LEGGE E RELAZIONI — DOCUMENTI

**** COMPETENZE USCITE ****				
G E S T I O N E D I C O M P E				
P R E V I S I O N I				
CODICE	INIZIALI	V A R I A Z I O N I		DEFINITIVE
		IN AUMENTO	IN DIMINUIZIONE	
01 01 01.0!	66.000.000!	10.000.000!		76.000.000!
01 01 02.0!	37.000.000!			37.000.000!
01 01 03.0!	22.000.000!			22.000.000!
01 01 05.0!	40.000.000!			40.000.000!
01 01	165.000.000!	10.000.000!		175.000.000!
01 02 01.0!	1.200.000.000!	30.200.000!		1.230.200.000!
01 02 03.0!	170.000.000!	11.200.000!		181.200.000!
01 02 05.0!	335.000.000!			335.000.000!
01 02 06.0!				
01 02 07.0!	2.000.000!			2.000.000!
01 02 08.0!	420.000.000!	30.000.000!		450.000.000!
01 02 09.0!				
01 02 10.0!	15.000.000!			15.000.000!
01 02 11.0!	573.000.000!			573.000.000!
01 02 12.0!	225.000.000!			225.000.000!
01 02 13.0!				
01 02 14.0!				
01 02	2.940.000.000!	71.400.000!		3.011.400.000!
01 03 01.0!				
01 03				
01 04 01.0!	500.000.000!	350.000.000!		850.000.000!
01 04 02.0!	26.500.000!			26.500.000!
01 04 03.0!	89.000.000!			89.000.000!
01 04 04.0!	160.000.000!			160.000.000!
01 04 05.0!	13.000.000!			13.000.000!
01 04 06.0!	106.000.000!	15.000.000!		121.000.000!
01 04 07.0!	8.000.000!			8.000.000!
01 04 09.0!	61.000.000!	35.000.000!		96.000.000!
01 04 11.0!	20.000.000!			20.000.000!
01 04 12.0!	49.000.000!			49.000.000!
01 04 13.0!	150.000.000!			150.000.000!
01 04 14.0!	74.000.000!			74.000.000!
01 04 15.0!	1.000.000!			1.000.000!
01 04 16.0!				
01 04 17.0!	37.000.000!			37.000.000!
01 04 18.0!	31.500.000!	20.000.000!		51.500.000!
01 04 19.0!	30.000.000!			30.000.000!
01 04 20.0!	1.000.000!			1.000.000!
01 04 21.0!	500.000!	200.000!		700.000!
01 04 22.0!	2.000.000!			2.000.000!
01 04 23.0!	50.000.000!			50.000.000!
01 04 24.0!	5.000.000!			5.000.000!
01 04 25.0!				
01 04	1.414.500.000!	420.200.000!		1.834.700.000!

XI LEGISLATURA — DISEGNI DI LEGGE E RELAZIONI — DOCUMENTI

*** RESIDUI * !					
T E N Z A			G E S T I O N E		
S O M M E I M P E G N A T E			R E S I D U O		
PAGATE	RIMASTE DA PAGARE	TOTALI IMPEGNI	DIFFERENZA SU PREVISIONI IN PIU'	COMP IN MENO	RESIDUO INIZIO ESERCIZIO
75.386.574!		75.386.574!		613.426!	
17.395.000!	10.095.000!	27.990.000!		9.010.000!	8.215.000!
15.900.000!	5.535.000!	21.435.000!		565.000!	
29.341.372!	2.604.584!	31.946.456!		8.053.544!	1.416.810!
138.523.446!	18.234.584!	156.758.030!		18.241.970	9.631.810!
1.066.480.909!	74.966.123!	1.141.447.037!		83.752.963!	206.400!
118.071.902!	40.907.062!	158.978.964!		22.221.036!	42.511.583!
286.703.201!	29.891.381!	316.600.082!		18.399.918!	28.237.761!
				2.000.000!	
310.027.503!	51.423.522!	361.456.225!		38.543.775!	41.107.140!
761.100!	2.761.500!	3.722.900!		11.277.100!	14.500.000!
	573.000.000!	573.000.000!			996.815.753!
139.258.427!	85.741.573!	225.000.000!			115.276.745!
1.721.308.142!	353.397.066!	2.780.205.208!		231.194.792	1.238.655.332!
333.761.014!	355.601.063!	589.362.082!		160.637.912!	13.382.606!
13.051.407!	1.827.744!	14.879.151!		11.620.649!	2.763.200!
	87.000.000!	87.000.000!			97.156.243!
122.581.563!	24.603.000!	147.184.563!		12.815.437!	23.452.500!
5.510.823!		5.510.823!		7.489.177!	
91.662.709!	19.233.567!	110.896.276!		10.103.724!	16.101.000!
4.599.931!		4.599.931!		3.400.069!	
67.896.525!	6.026.764!	73.923.289!		22.076.711!	
5.531.086!		5.531.086!		14.458.914!	
22.837.912!	1.450.592!	24.338.604!		24.661.396!	813.492!
21.000.500!	54.410.000!	76.210.500!		73.789.500!	108.279.096!
3.413.740!	310.340!	3.724.080!		70.275.920!	4.003.334!
261.950!		261.950!		716.050!	
				37.000.000!	
29.595.394!		29.595.394!		21.904.606!	2.257.927!
	1.325.000!	1.325.000!		25.175.000!	
52.400!	32.000!	84.400!		915.600!	80.218!
69.000!		69.000!		6.000!	
1.014.600!		1.014.600!		985.400!	
				50.000.000!	
2.783.624!	99.615!	2.883.039!		2.116.961!	
727.117.178!	554.417.590!	1.281.538.768!		553.161.232	268.289.616!

XI LEGISLATURA — DISEGNI DI LEGGE E RELAZIONI — DOCUMENTI

DEI RESIDUI PASSIVI					
CODICE	PAGATI	RINASTI DA PAGARE	TOTALI	VARIAZIONI IN PIU'	IN MENO
01 01 01.0!					
01 01 02.0!	7.695.000!	520.000!	8.215.000!		
01 01 03.0!					
01 01 05.0!	1.416.810!		1.416.810!		
01 01	9.111.810!	520.000!	9.631.810!		
01 02 01.0!	206.400!		206.400!		
01 02 05.0!	42.511.533!		42.511.533!		
01 02 05.0!	28.237.761!		28.237.761!		
01 02 06.0!					
01 02 07.0!					
01 02 08.0!	41.107.140!		41.107.140!		
01 02 09.0!					
01 02 10.0!	10.502.000!	3.993.000!	14.500.000!		
01 02 11.0!	320.197.304!	676.512.449!	996.815.753!		
01 02 12.0!	28.905.883!	86.370.362!	115.276.745!		
01 02 13.0!					
01 02 14.0!					
01 02	471.668.071!	766.967.311!	1.238.655.382!		
01 03 01.0!					
01 03					
01 04 01.0!		13.382.606!	13.382.606!		
01 04 02.0!	2.763.200!		2.763.200!		
01 04 03.0!	38.296.598!	53.859.645!	97.156.243!		
01 04 04.0!	23.452.500!		23.452.500!		
01 04 05.0!					
01 04 06.0!	16.101.000!		16.101.000!		
01 04 07.0!					
01 04 09.0!					
01 04 11.0!					
01 04 12.0!	813.492!		813.492!		
01 04 13.0!		108.279.096!	108.279.096!		
01 04 14.0!	3.335.456!	667.378!	4.003.334!		
01 04 15.0!					
01 04 16.0!					
01 04 17.0!					
01 04 18.0!	2.257.927!		2.257.927!		
01 04 19.0!					
01 04 20.0!	80.218!		80.218!		
01 04 21.0!					
01 04 22.0!					
01 04 23.0!					
01 04 24.0!					
01 04 25.0!					
01 04	37.100.391!	181.189.225!	268.239.616!		

XI LEGISLATURA — DISEGNI DI LEGGE E RELAZIONI — DOCUMENTI

*** CASSA * USCITE ***				
G.E S T I O N E D I C A S S A				
		D I F F E R E N Z E		TOTALI RESIDUI
PREVISIONI	PAGAMENTI	S U P R E V I S I O N I	I N M E N O	PASSIVI
		I N P I U'		TERM. ESERCIZIO
76.000.000!	75.386.574!	!	613.426!	!
45.215.000!	25.590.000!	!	19.625.000!	10.615.000!
22.000.000!	15.900.000!	!	6.100.000!	5.535.000!
41.416.810!	30.758.582!	!	10.658.128!	2.604.584!
184.631.810!	147.635.256!	!	36.996.554!	18.754.584!
1.230.406.400!	1.066.687.309!	!	163.719.091!	74.966.128!
223.711.583!	160.583.685!	!	63.128.098!	40.907.062!
363.237.761!	314.945.962!	!	48.291.799!	29.891.881!
2.000.000!	!	!	2.000.000!	!
491.107.140!	351.134.743!	!	139.972.397!	51.428.522!
29.500.000!	11.263.100!	!	18.236.900!	6.959.300!
1.096.315.753!	320.197.306!	!	776.618.449!	1.249.618.449!
340.276.745!	168.164.310!	!	172.112.435!	172.112.435!
3.777.055.382!	2.392.976.213!	!	1.384.079.169!	1.625.384.377!
863.382.606!	333.761.014!	!	529.621.592!	368.983.674!
29.263.200!	15.814.607!	!	13.448.593!	1.827.744!
186.156.243!	38.296.598!	!	147.859.645!	147.859.645!
183.452.500!	146.034.063!	!	37.418.437!	24.603.000!
13.000.000!	5.510.823!	!	7.489.177!	!
137.101.000!	107.763.709!	!	29.337.291!	19.233.567!
8.000.000!	4.599.931!	!	3.400.067!	!
96.000.000!	67.896.525!	!	28.103.475!	6.026.764!
20.000.000!	5.931.086!	!	14.468.914!	!
49.813.492!	23.701.404!	!	26.112.088!	1.450.692!
259.279.096!	21.300.500!	!	236.478.596!	162.669.096!
78.003.334!	6.749.196!	!	71.254.138!	978.213!
1.000.000!	281.750!	!	718.050!	!
37.000.000!	!	!	37.000.000!	!
53.757.927!	31.853.321!	!	21.904.606!	!
30.000.000!	!	!	30.000.000!	1.325.000!
1.080.218!	132.613!	!	947.600!	32.000!
700.000!	594.000!	!	6.000!	!
2.000.000!	1.014.600!	!	985.400!	!
50.000.000!	!	!	50.000.000!	!
5.000.000!	2.783.624!	!	2.216.376!	99.413!
2.102.989.616!	814.219.569!	!	1.288.770.047!	735.602.315!

XI LEGISLATURA — DISEGNI DI LEGGE E RELAZIONI — DOCUMENTI

**** COMPETENZE USCITE ****				
G E S T I O N E D I C O M P E				
P R E V I S I O N I				
! CODICE !	! INIZIALI !	! V A R I A Z I O N I !		! DEFINITIVE !
		! IN AUMENTO !	! IN DIMINUIZIONE !	
! 01 05 02.0!	10.000.000!	!	!	10.000.000!
! 01 05 03.0!	150.000.000!	!	!	150.000.000!
! 01 05 04.0!	!	!	!	!
! 01 05 !	160.000.000!	!	!	160.000.000!
! 01 06 01.0!	21.400.000!	!	!	21.400.000!
! 01 06 02.0!	!	!	!	!
! 01 06 03.0!	10.000.000!	!	!	10.000.000!
! 01 06 !	31.400.000!	!	!	31.400.000!
! 01 07 01.0!	73.700.000!	!	!	73.700.000!
! 01 07 03.0!	1.500.000!	!	!	1.500.000!
! 01 07 !	75.200.000!	!	!	75.200.000!
! 01 08 01.0!	4.000.000.000!	!	!	4.000.000.000!
! 01 08 !	4.000.000.000!	!	!	4.000.000.000!
! 01 09 01.0!	29.000.000!	!	!	29.000.000!
! 01 09 !	29.000.000!	!	!	29.000.000!
! 01 10 01.0!	32.000.000!	!	!	32.000.000!
! 01 10 02.0!	266.500.000!	!	266.500.000!	!
! 01 10 03.0!	5.000.000!	!	!	5.000.000!
! 01 10 05.0!	5.000.000!	!	!	5.000.000!
! 01 10 06.0!	30.000.000!	!	!	30.000.000!
! 01 10 !	338.500.000!	!	266.500.000!	72.000.000!
! 01 !	9.153.600.000!	501.600.000!	266.500.000!	9.388.700.000!
! Correnti !	9.153.600.000!	501.600.000!	266.500.000!	9.388.700.000!
! 02 11 07.0!	85.500.000.000!	5.800.000.000!	!	91.300.000.000!
! 02 11 08.0!	21.941.989.637!	1.417.055.292!	!	23.359.044.929!
! 02 11 09.0!	560.000.000!	!	!	560.000.000!
! 02 11 !	108.001.989.637!	7.217.055.292!	!	115.219.044.929!
! 02 12 01.0!	180.000.000!	150.000.000!	!	330.000.000!
! 02 12 02.0!	!	!	!	!
! 02 12 05.0!	25.000.000!	!	!	25.000.000!
! 02 12 08.0!	5.000.000!	!	!	5.000.000!
! 02 12 !	210.000.000!	150.000.000!	!	360.000.000!
! 02 13 01.0!	!	!	!	!
! 02 13 !	!	!	!	!

XI LEGISLATURA — DISEGNI DI LEGGE E RELAZIONI — DOCUMENTI

*** RESIDUI ***					
T E N Z A			G E S T I O N E		
S O M M E I M P E G N A T E					
PAGATE	RIMASTE DA PAGARE	TOTALI IMPEGNI	DIFFERENZA SU PREVISIONI COMP. IN PIU'	COMP. IN MENO	RESIDUO INIZIO ESERCIZIO
	150.000.000	150.000.000		10.000.000	
	150.000.000	150.000.000		10.000.000	
11.800.000	825.900	12.625.900		8.774.100	5.277.000
				10.000.000	
11.800.000	825.900	12.625.900		18.774.100	5.277.000
73.680.695		73.680.695		19.305	
	1.200.000	1.200.000		300.000	940.500
73.680.695	1.200.000	74.880.695		319.305	940.500
3.342.193.505	99.566.660	3.441.760.165		558.239.835	89.103.408
3.342.193.505	99.566.660	3.441.760.165		558.239.835	89.103.408
	1.353	1.353		28.998.647	27.669.367
	1.353	1.353		28.998.647	27.669.367
31.894.581		31.894.581		105.419	
				5.000.000	
				5.000.000	
				30.000.000	
31.894.581		31.894.581		40.105.419	
6.246.519.547	1.583.145.153	7.929.664.700		1.459.035.300	1.639.567.083
6.246.519.547	1.583.145.153	7.929.664.700		1.459.035.300	1.639.567.083
59.522.211.489	435.111.214	60.057.322.703		31.242.677.297	1.918.914.572
4.500.559.356		4.500.559.356		18.758.435.573	
22.810.400	90.000.000	112.810.400		447.189.600	581.974.892
64.245.581.245	525.111.214	64.770.692.459		50.448.352.470	2.500.839.464
33.708.716	149.531.960	183.240.676		146.759.324	1.462.020
				25.000.000	
				5.000.000	
33.708.716	149.531.960	183.240.676		176.759.324	1.462.020

XI LEGISLATURA — DISEGNI DI LEGGE E RELAZIONI — DOCUMENTI

**** COMPETENZE ****						
DEI RESIDUI PASSIVI						
CODICE	PAGATI	RIMASTI DA PAGARE	TOTALI	VARIAZIONI		IN MENO
				IN PIU'		
01 05 02.0!						
01 05 03.0!						
01 05 04.0!						
01 05						
01 06 01.0!	5.277.000!		5.277.000!			
01 06 02.0!						
01 06 03.0!						
01 06	5.277.000!		5.277.000!			
01 07 01.0!						
01 07 03.0!	940.500!		940.500!			
01 07	940.500!		940.500!			
01 08 01.0!	89.103.408!		89.103.408!			
01 08	89.103.408!		89.103.408!			
01 09 01.0!	1.065!	27.568.302!	27.669.367!			
01 09	1.065!	27.568.302!	27.669.367!			
01 10 01.0!						
01 10 02.0!						
01 10 03.0!						
01 10 05.0!						
01 10 06.0!						
01 10						
01	653.202.245!	976.364.838!	1.639.567.083!			
Correnti	653.202.245!	976.364.838!	1.639.567.083!			
02 11 07.0!	1.295.579.135!	623.335.437!	1.918.914.572!			
02 11 08.0!						
02 11 09.0!	350.372.762!	231.602.130!	581.974.892!			
02 11	1.645.951.897!	854.937.567!	2.500.889.464!			
02 12 01.0!	1.462.020!		1.462.020!			
02 12 02.0!						
02 12 05.0!						
02 12 08.0!						
02 12	1.462.020!		1.462.020!			
02 13 01.0!						
02 13						

XI LEGISLATURA — DISEGNI DI LEGGE E RELAZIONI — DOCUMENTI

*** CASSA * USCITE ***				
G E S T I O N E D I C A S S A				
		D I F F E R E N Z E		TOTALI RESIDUI
PREVISIONI	PAGAMENTI	S U P R E V I S I O N I	I N M E N O	PASSIVI
		I N P I U'		TERM. ESERCIZIO
10.000.000!			10.000.000!	
150.000.000!			150.000.000!	150.000.000!
160.000.000!			160.000.000!	150.000.000!
26.577.000!	17.077.000!		9.600.000!	825.900!
10.000.000!			10.000.000!	
36.677.000!	17.077.000!		19.600.000!	825.900!
73.700.000!	73.680.695!		19.305!	
940.500!	940.500!			1.200.000!
74.640.500!	74.621.195!		19.305!	1.200.000!
4.089.103.408!	3.431.296.913!		657.806.495!	99.566.660!
4.089.103.408!	3.431.296.913!		657.806.495!	99.566.660!
56.669.367!	1.065!		56.668.302!	27.669.655!
56.669.367!	1.065!		56.668.302!	27.669.655!
32.000.000!	31.894.581!		105.419!	
5.000.000!			5.000.000!	
5.000.000!			5.000.000!	
30.000.000!			30.000.000!	
72.000.000!	31.894.581!		40.105.419!	
10.553.767.083!	6.909.721.792!		3.644.045.291!	2.659.509.991!
10.553.767.083!	6.909.721.792!		3.644.045.291!	2.659.509.991!
80.000.000.000!	60.917.790.524!		19.082.209.376!	1.053.446.651!
20.949.000.000!	4.600.559.356!		15.348.440.644!	
1.141.974.892!	373.133.162!		768.791.730!	321.602.130!
102.090.974.892!	65.691.533.142!		36.199.441.750!	1.380.048.781!
331.462.020!	35.170.736!		296.291.284!	149.531.960!
25.000.000!			25.000.000!	
5.000.000!			5.000.000!	
361.462.020!	35.170.736!		326.291.284!	149.531.960!

XI LEGISLATURA — DISEGNI DI LEGGE E RELAZIONI — DOCUMENTI

*** RESIDUI * L					
SOMME I M P E G N A T E			G E S T I O N E		
PAGATE	RIMASTE DA PAGARE	TOTALI IMPEGNI	DIFFERENZA SU PREVISIONI COMP. IN PIU'	IN MEMO	RESIDUO INIZIO ESERCIZIO
1.730.100!		1.730.100!		1.269.900!	
404.989.000!		404.989.000!		5.011.000!	
69.900.000!	30.100.000!	100.000.000!			
476.619.100!	30.100.000!	506.719.100!		6.280.900	
38.991.883!		38.991.883!		21.008.117!	14.094.560!
38.991.883!		38.991.883!		21.008.117	14.094.560!
64.794.900.244!	704.743.174!	65.499.644.118!		50.652.400.811!	2.516.446.044!
109.034.040!		109.034.040!		65.960!	
109.034.040!		109.034.040!		65.960	
12.341.038!		12.341.038!		37.658.962!	136.165.368!
12.341.038!		12.341.038!		37.658.962	136.165.368!
121.375.078!		121.375.078!		37.724.922!	136.165.368!
64.716.276.022!	704.743.174!	65.621.019.196!		50.690.125.733!	2.652.611.412!
247.077.000!	33.677.000!	280.754.000!		69.246.000!	31.932.000!
103.588.664!	16.361.725!	119.950.389!		60.049.611!	14.988.471!
4.906.353!	836.101!	5.742.459!	142.459!		709.264!
1.900.000!	190.000!	2.090.000!		910.000!	
1.000.000!		1.000.000!		1.000.000!	
6.581.419!		6.581.419!		23.418.581!	
4.195.838!	110.618.532!	114.814.470!	34.814.470!		389.224.945!
7.300.620!	1.709.100!	9.009.720!		90.280!	3.378.120!
376.549.899!	163.392.558!	539.942.457!	34.956.929	154.714.472	440.232.800!
376.549.899!	163.392.558!	539.942.457!	34.956.929!	154.714.472!	440.232.800!

XI LEGISLATURA — DISEGNI DI LEGGE E RELAZIONI — DOCUMENTI

DEI RESIDUI PASSIVI					
CODICE	PAGATI	RIMASTI DA PAGARE	TOTALI	VARIAZIONI IN PIU'	IN MENO
02 14 02.0!					
02 14 03.0!					
02 14 04.0!					
02 14 05.0!					
02 14 06.0!					
02 14					
02 15 01.0!	14.094.560!		14.094.560!		
02 15	14.094.560!		14.094.560!		
02	1.661.508.477!	854.937.567!	2.516.446.044!		
03 16 01.0!					
03 16					
03 17 03.0!					
03 17					
03 18 01.0!					
03 18					
03 19 01.0!					
03 19					
03 20 01.0!		136.165.368!	136.165.368!		
03 20		136.165.368!	136.165.368!		
03		136.165.368!	136.165.368!		
C/Capitale:	1.661.508.477!	991.102.935!	2.652.611.412!		
04 21 01.0!	31.932.000!		31.932.000!		
04 21 02.0!	14.850.407!	138.064!	14.988.471!		
04 21 03.0!	709.264!		709.264!		
04 21 04.0!					
04 21 05.0!					
04 21 06.0!					
04 21 08.0!					
04 21 09.0!	80.684.833!	308.540.112!	389.224.945!		
04 21 10.0!	3.378.120!		3.378.120!		
04 21	131.554.624!	308.678.176!	440.232.800!		
04	131.554.624!	308.678.176!	440.232.800!		

XI LEGISLATURA — DISEGNI DI LEGGE E RELAZIONI — DOCUMENTI

*** CASSA * UCCLIE ***				
G E S T I O N E D I C A S S A				
		D I F F E R E N Z E		TOTALI RESIDUI
PREVISIONI	PAGAMENTI	S U P R E V I S I O N I	I N M E N O	PASSIVI
		I N P I U'		TERM. ESERCIZIO
3.000.000!	1.730.100!		1.269.900!	
410.000.000!	404.989.000!		5.011.000!	
100.000.000!	69.900.000!		30.100.000!	30.100.000!
513.000.000!	476.619.100!		36.380.900!	30.100.000!
74.094.560!	53.086.443!		21.008.117!	
74.094.560!	53.086.443!		21.008.117!	
103.039.531.472!	66.456.409.421!		36.583.122.051!	1.559.680.741!
109.100.000!	109.034.040!		65.960!	
109.100.000!	109.034.040!		65.960!	
186.165.368!	12.341.038!		173.824.330!	136.165.368!
186.165.368!	12.341.038!		173.824.330!	136.165.368!
295.265.368!	121.575.078!		173.690.290!	136.165.368!
103.334.796.840!	66.577.784.499!		36.757.012.341!	1.595.846.109!
381.932.000!	279.309.000!		102.623.000!	33.677.000!
194.985.471!	118.439.071!		76.546.400!	16.499.789!
6.309.264!	5.615.522!		693.742!	836.101!
3.000.000!	7.900.000!		1.100.000!	190.000!
2.000.000!	1.000.000!		1.000.000!	
30.000.000!	6.581.419!		23.418.581!	
469.224.945!	84.880.671!		384.344.274!	419.158.744!
12.478.120!	10.678.740!		1.799.380!	1.709.100!
1.099.932.800!	508.104.523!		591.828.277!	472.070.734!
1.099.932.800!	508.104.523!		591.828.277!	472.070.734!

XI LEGISLATURA — DISEGNI DI LEGGE E RELAZIONI — DOCUMENTI

**** COMPETENZE USCITE ****

G E S T I O N E D I C O M P E			
P R E V I S I O N I			
CODICE	INIZIALI	V A R I A Z I O N I	DEFINITIVE
		! IN AUMENTO	! IN DIMINUIZIONE !
Part.Giro	652.000.000!	7.700.000!	659.700.000!
TOTALI	118.639.689.637!	7.986.355.292!	266.500.000!126.359.544.929!
Avan.Fin.	-	-	-
Tot.a Par.	118.639.689.637!	7.986.355.292!	266.500.000!126.359.544.929!

**** COMPETENZE USCITE ****

R I E P I L O G O

G E S T I O N E D I C O M P E			
P R E V I S I O N I			
CODICE	INIZIALI	V A R I A Z I O N I	DEFINITIVE
		! IN AUMENTO	! IN DIMINUIZIONE !
01	9.153.600.000!	501.600.000!	266.500.000! 9.388.700.000!
Correnti	9.153.600.000!	501.600.000!	266.500.000! 9.388.700.000!
02	108.674.989.637!	7.477.055.292!	116.152.044.929!
03	159.100.000!		159.100.000!
C/Capitale	108.834.089.637!	7.477.055.292!	116.311.144.929!
04	652.000.000!	7.700.000!	659.700.000!
Part.Giro	652.000.000!	7.700.000!	659.700.000!
Totale	118.639.689.637!	7.986.355.292!	266.500.000!126.359.544.929!
Avan.Finanzi	-	-	-
Tot.a Par.	118.639.689.637!	7.986.355.292!	266.500.000!126.359.544.929!

XI LEGISLATURA — DISEGNI DI LEGGE E RELAZIONI — DOCUMENTI

*** RESIDUI ***

T E N Z A		G E S T I O N E	
SOMME I M P E G N A T E		RESIDUO	
PAGATE	RIMASTE DA PAGARE	TOTALI IMPEGNI	DIFFERENZA SU PREVISIONI COMP. IN PIU' IN MENO
			INIZIO ESERCIZIO
376.549.899!	163.392.558!	539.942.457!	34.956.929!
154.714.472!	440.232.800!		
71.539.345.468!	2.551.280.885!	74.090.626.353!	34.956.929!
	1.909.917.907!		52.303.875.505!
			4.732.411.295!
71.539.345.468!	4.461.198.792!	74.090.626.353!	

*** RESIDUI ***

T E N Z A		G E S T I O N E	
SOMME I M P E G N A T E		RESIDUO	
PAGATE	RIMASTE DA PAGARE	TOTALI IMPEGNI	DIFFERENZA SU PREVISIONI COMP. IN PIU' IN MENO
			INIZIO ESERCIZIO
6.246.519.547!	1.583.145.153!	7.929.664.700!	1.459.035.300!
			1.639.567.083!
6.246.519.547!	1.583.145.153!	7.929.664.700!	1.459.035.300!
			1.639.567.083!
64.794.900.944!	704.743.174!	65.499.644.118!	150.652.400.811!
			2.516.446.044!
121.375.078!		121.375.078!	37.724.922!
			136.165.368!
64.916.276.022!	704.743.174!	65.621.019.196!	150.690.125.733!
			2.652.611.412!
376.549.899!	163.392.558!	539.942.457!	34.956.929!
			154.714.472!
71.539.345.468!	2.551.280.885!	74.090.626.353!	34.956.929!
	1.909.917.907!		52.303.875.505!
			4.732.411.295!
71.539.345.468!	4.461.198.792!	74.090.626.353!	

XI LEGISLATURA — DISEGNI DI LEGGE E RELAZIONI — DOCUMENTI

DEI RESIDUI PASSIVI					
CODICE	PAGATI	RIMASTI DA PAGARE	TOTALI	VARIAZIONI IN PIU'	IN MENO
Part.Giro	131.554.624	308.678.176	440.232.800		
TOTALI	2.456.265.346	2.276.145.949	4.732.411.295		
Avan.Pin.					
Tot.a Par.					

DEI RESIDUI PASSIVI					
CODICE	PAGATI	RIMASTI DA PAGARE	TOTALI	VARIAZIONI IN PIU'	IN MENO
01	663.202.245	976.364.838	1.639.567.083		
Correnti	663.202.245	976.364.838	1.639.567.083		
02	1.661.508.477	854.937.567	2.516.446.044		
03		136.165.368	136.165.368		
C/Capitale	1.661.508.477	991.102.935	2.652.611.412		
04	131.554.624	308.678.176	440.232.800		
Part.Giro	131.554.624	308.678.176	440.232.800		
Totale	2.456.265.346	2.276.145.949	4.732.411.295		
Avan.Finanz.					
Tot.a Par.					

XI LEGISLATURA — DISEGNI DI LEGGE E RELAZIONI — DOCUMENTI

```

*** CASSA * USCITE ***
=====
G E S T I O N E   D I   C A S S A
-----
!           !           !           D I F F E R E N Z E           ! T O T A L I   R E S I D U I !
!           !           !           S U   P R E V I S I O N I           !   P A S S I V I           !
! PREVISIONI   ! PAGAMENTI   !           I N   P I U '           !           I N   M E N O           ! T E R M . E S E R C I Z I O !
=====
1.099.932.800!   508.104.523!           !           591.828.277!           472.070.734!
=====
114.983.496.723! 73.995.610.314!           !           40.992.385.909!           4.327.426.834!
=====

```

```

*** CASSA * USCITE ***
=====
G E S T I O N E   D I   C A S S A
-----
!           !           !           D I F F E R E N Z E           ! T O T A L I   R E S I D U I !
!           !           !           S U   P R E V I S I O N I           !   P A S S I V I           !
! PREVISIONI   ! PAGAMENTI   !           I N   P I U '           !           I N   M E N O           ! T E R M . E S E R C I Z I O !
=====
10.553.767.083!   6.909.721.792!           !           3.644.045.291!           2.659.509.991!
=====
10.553.767.083!   6.909.721.792!           !           3.644.045.291!           2.659.509.991!
=====
103.039.531.472! 66.456.409.421!           !           36.583.122.051!           1.559.680.741!
=====
295.265.368!   121.375.078!           !           173.890.290!           136.165.368!
=====
103.334.796.840! 66.577.784.499!           !           36.757.012.341!           1.595.846.109!
=====
1.099.932.300!   508.104.523!           !           591.828.277!           472.070.734!
=====
1.099.932.800!   508.104.523!           !           591.828.277!           472.070.734!
=====
114.983.496.723! 73.995.610.814!           !           40.992.385.909!           4.827.426.834!
=====

```


CONTO ECONOMICO DELL'ESERCIZIO 1986

(Gestione Istituzionale)

Parte

Entrate e spese fi

TITOLO I

Entrate contributive

Cat. 1° - Aliquote contributive a carico dei datori di lavoro e/o degli iscritti	L.
Cat. 2° - Quote di partecipazione degli iscritti all'onere di specifiche gestioni	"

TITOLO II

Entrate derivanti da trasferimenti correnti

Cat. 3° - Trasferimenti dallo Stato	L.
Cat. 4° - Trasferimenti dalle Regioni	"
Cat. 5° - Trasferimenti da Comuni e Provincie	"
Cat. 6° - Trasferimenti da altri Enti	"

TITOLO III

Altre entrate

Cat. 7° - Entrate derivanti dalla vendita di beni e dalla prestazione di servizi	L.
Cat. 8° - Redditi e proventi patrimoniali	" 8.066.737.369
Cat. 9° - Poste correttive e compensative di spese correnti	" 144.984.712
Cat. 10° - Entrate non classificabili in altre voci	" 323.941.562

TOTALE PARTE PRIMA (1)

L. 8.535.663.643

prima

nazionali correnti

TITOLO I
Spese correnti

Cat. 1° - Spese per gli organi dell'Ente	L.	156.758.030
Cat. 2° - Oneri per il personale in attività di servizio	"	2.780.205.208
Cat. 3° - Oneri per il personale in quiescenza	L.	
Cat. 4° - Spese per l'acquisto di beni di consumo e servizi	"	1.281.538.768
Cat. 5° - Spese per prestazioni istituzionali	"	150.000.000
Cat. 6° - Trasferimenti passivi	"	12.625.900
Cat. 7° - Oneri finanziari	L.	74.880.695
Cat. 8° - Oneri tributari	"	3.441.760.165
Cat. 9° - Poste correttive e compensative di entrate correnti	"	1.353
Cat. 10° - Spese non classificabili in altre voci	"	31.894.581
		7.929.664.700
TOTALE PARTE PRIMA (1)	L.	7.929.664.700

Parte

Componenti che non danno

A) Entrate accertate in precedenti esercizi di pertinenza dell'esercizio:

- Contributi e premi per le prestazioni istituzionali	L.
- Trasferimenti (contributi, oblazioni, ecc.)	"
- Redditi e proventi patrimoniali	"
- Vendite di pubblicazioni	"
- Prestazioni di particolari servizi	"
- Ricavi pluriennali	"

	L.

B) Produzioni e movimenti interni:

- Prodotti in natura impianti ed altre immobilizzazioni ottenuti con mezzi propri da capitalizzare	L.

	L.

C) Trasferimenti attivi in natura (oblazioni, lasciti, donazioni in natura)

	L.

	L.

D) Variazioni patrimoniali straordinarie:

- Sopravvenienza attiva	L.	202.870.022
- Insussistenze passive	"	4.169.000
- Proventi da rivendite terreni a coltivatori diretti	"	1.602.526.780
- Spese accessorie sostenute o recuperate nel prezzo di rivendita dei terreni	"	953.432.147
- Utilizzazione del fondo imposte	"	—

	L.	2.762.997.949

seconda

luogo a movimenti finanziari

A) Spese di competenza, impegnate in precedenti esercizi:

- Rimanenze iniziali di prodotti	L.
- Materie prime e materiali di consumo viveri	"
- Riscconti iniziali di spese per locazioni ed utenze	"
- Spese per servizi esterni	"
- Spese diverse di amministrazione	"
- Spese per trasferimenti	"
- Oneri finanziari	"
- Spese diverse	"
- Costi pluriennali	"

	L.

B) Produzioni e movimenti interni:

- Oneri in natura	L.

	L.

C) Trasferimenti passivi in natura (contributi, concorsi, soccorsi e oblazioni in natura)

	L.

	L.

D) Ammortamenti e deperimenti:

- Immobili	L.	—
- Impianti attrezzature e macchinari	"	—
- Automezzi, mobili e macchine	"	41.765.285
- Diversi	"	—

	L.	41.765.285

l) Spese impegnate di competenza di successiviesercizi

L. _____

L. _____

TOTALE PARTE SECONDA (2)

L. 2.762.997.949

TOTALE GENERALE (1-2)

L. 11.298.661.592

DISAVANZO ECONOMICO

"

TOTALE A PAREGGIO

L. 11.298.661.592

<u>E) Svalutazioni e deprezzamenti:</u>	
- Svalutazione crediti	L.
- Svalutazione titoli	"
- Deprezzamento immobili, impianti, macchine	"
- Eliminazione impianti ed altre immobilizzazioni non ammortizzati	"

	L. _____
<u>F) Accantonamenti per oneri presunti di competenza:</u>	
- Imposte e tasse da regolare	L.
- Altri oneri da definire	"
- Accantonamenti diversi	"
- Accantonamenti a fondo rischi	"

	L. _____
<u>G) Quota dell'esercizio per l'adeguamento del fondo indennità anzianità personale</u>	
	L. 109.271.883

	L. 109.271.883

<u>H) Variazioni patrimoniali straordinarie:</u>	
- Sopravvenienze passive	L. 201.976.161
- Insussistenze attive	"
- Spese notarili, occ. per acquisti e rivendite terreni	" 978.114.841

	L. 1.180.091.002

<u>I) Entrate accertate nell'esercizio di pertinenza di successivi esercizi</u>	
	L. _____

	L. _____

TOTALE PARTE SECONDA (2)	L. 1.331.128.170

TOTALE GENERALE (1+2)	L. 9.260.792.870

AVANZO ECONOMICO	" 2.037.868.722

TOTALE A PAREGGIO	L. 11.298.661.592

SITUAZIONE PATRIMONIALE AL 31 DICEMBRE 1986

(Gestione Istituzionale)

XI LEGISLATURA — DISEGNI DI LEGGE E RELAZIONI — DOCUMENTI

SITUAZIONE DEI CONTI AL 31/12/80		A N N O		D I F F.	
D E S C R I Z I O N E	S. L. ANNO	S. F. ANNO	DIFF. +	DIFF. -	
** CASSA **					
** BANCA NAZIONALE DEL LAVORO **	3.686.273.361	3.590.511.611	104.238.550		
** AMMINISTRAZIONE POSTALE CONTO CORRENTE **	650.200.454	935.054.633	343.854.179		
** TESORERIA CENTRALE DELLO STATO/CONTO CORRENTE *	97.080.583.685	32.780.583.688		64.300.000.000	
** SOMME IN VIA DI REGOLAZIONE CONTABILE PRESSO IL CASSIERE - B.N.L. - **		3.986.233.895	3.986.233.893		
**** DISPONIBILITA' LIQUIDE ****	101.203.057.203	46.342.383.825	9.439.326.622		54.300.000.000
** CREDITI VERSO LO STATO ED ALTRI ENTI **	305.045.607	421.757.279	36.711.372		
** CREDITI VERSO ACQUIRENTI FONDI RUSTICI PER RATE SCADUTE **	7.923.855.175	8.160.246.448	536.361.273		
** CREDITI DIVERSI **	444.168.639	939.684.099	545.715.660		
**** RESIDUI ATTIVI ****	3.453.099.021	9.571.887.826	1.118.788.805		
** CREDITI VERSO ACQUIRENTI FONDI RUSTICI PER RESIDUO PREZZO **	294.724.539.371	350.673.063.104	55.948.723.733		
** DEPOSITI CAUZIONALI **	3.311.390	4.836.680	1.527.490		
** CREDITI DIVERSI BANCARI E FINANZIARI **					

XI LEGISLATURA — DISEGNI DI LEGGE E RELAZIONI — DOCUMENTI

0- ***** CONTABILITA' PATRIMONIALE *****

SITUAZIONE DEI CONTI AL 31/12/80

D E S C R I Z I O N E	S.F. ANNO	S.F. ANNO	DIFF. +	DIFF. -
** CREDITI VERSO DIPENDENTI PER PRESTITI **	160.558.991	233.540.727	46.981.736	
**** CREDITI BANCARI E FINANZIARI ****	1294.914.209.752	1350.911.442.711	55.997.232.959	
ACQUISTO E RIVENDITA FONDI RUSTICI				
** FONDI RUSTICI **	417.264.753	310.557.056		106.707.667
** OPERE DI MIGLIORAMENTO FONDIARIO IN CORSO **	512.129.283	902.126.233	90.000.000	
**** IMMOBILI ****	1.229.391.036	1.212.683.359	90.000.000	106.707.667
** IMPIANTI, ATTREZZATURE E MACCHINE **				
** AUTOMEZZI **	42.177.540	42.177.540		
** MOBILI E MACCHINE D'UFFICIO **	506.983.834	490.224.510	183.240.676	
**** IMMOBILIZZAZIONI TECNICHE ****	349.161.374	532.402.050	183.240.676	
TOTALE ATTIVITA'	406.143.943.386	408.570.799.731	65.328.589.062	64.406.707.657
** DEBITORI PER FIDEJUSSIONI **	33.120.642.063	35.501.548.713	2.380.589.062	
**** CONTI D'ORDINE ****	33.120.642.063	35.501.548.713	2.380.906.650	

XI LEGISLATURA — DISEGNI DI LEGGE E RELAZIONI — DOCUMENTI

SITUAZIONE DEI CONTI AL 31/12/55		A. N. N. O.		D I F F. -	
D I S C R I Z I O N E		S. I. ANNO	S. F. ANNO	DIFF. +	DIFF. -
DEBITI PER TESORERIA ****					
** DEBITI VERSO LO STATO ED ALTRI ENTI **	1.212.587.553-	1.571.330.209-	353.763.716		
** DEBITI VERSO FORNITORI **	269.751.636-	585.140.775-	615.389.139		
DEBITI VERSO TERZI PER PRESTAZIONI RICEVUTE **					
** DEBITI DIVERSI **	3.250.092.306-	2.370.949.740-	879.142.516		
**** RESIDUI PASSIVI ****					
** ANTIICIPAZIONE PASSIVA DELLO STATO (LEGGE N. 189 DEL 1952). **	4.732.411.295-	4.827.426.834-	974.153.055		879.142.516
DEBITI VERSO VENDITORI FONDI RUSTICI **					
** DEBITI VERSO VENDITORI FONDI RUSTICI **	41.781.440-	41.951.440-			109.034.040
**** DEBITI BANCARI E FINANZIARI ****					
** FONDO LIQUIDAZIONE INDENNITA' DI ANZIANITA' AL PERSONALE **	1.910.253.220-	1.801.834.130-	109.034.040		
** FONDO IMPOSTE E TASSE **	727.504.300-	798.034.000-	70.290.000		
** FONDO RISCOVI **	2.324.524.309-	2.452.725.675-	128.200.866		
** FONDO ASSISTENZA AZIENDE CONTADINE **	323.539.641-	323.539.641-			

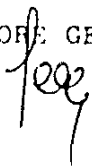
XI LEGISLATURA — DISEGNI DI LEGGE E RELAZIONI — DOCUMENTI

***** CONTABILITA' PATRIMONIALE *****		SITUAZIONE DEI CONTI AL 31/12/59		R. N. A. O.	
DESCRIZIONE		S. F. ANNO	S. F. ANNO	DIFF. +	DIFF. -
**	FONDO ONERI ACCESSORI PER COMPRACQUISIZIONE TERRENI **	719.061.452-	876.646.475-	157.785.023	
****	FONDI DI ACCANTONAMENTI VARI ****	4.094.929.702-	4.431.195.591-	336.265.889	
**	FONDO SVALUTAZIONE CREDITI **	250.103.577-	250.103.677-		
**	FONDO AMMORTAMENTO IMPIANTI, ATTREZZATURE E MACCHINE **		41.765.285-	41.765.285	
**	FONDO AMMORTAMENTO AUTOMEZZI, MOBILI E MACCHINE D'UFFICIO **	231.924.930-	231.924.930-		
****	POSTE RETTIFICATIVE DELL'ATTIVO ****	402.023.507-	523.793.892-	41.765.285	
TOTALE PASSIVITA'		11.220.237.524-	11.604.250.497-	1.372.189.229	938.176.556
**	FONDO DI DOTAZIONE **	366.770.082.311-	366.770.082.311-		
**	AVANZO ECONOMICO ESERCIZI PRECEDENTI **	27.750.061.053-	28.158.598.251-	401.936.598	
**	AVANZO ECONOMICO DELL'ESERCIZIO **	401.936.598-	2.037.868.722-	1.635.932.124	
****	PATRIMONIO NETTO ****	394.923.560.562-	396.966.549.234-	2.037.868.722	
TOTALE A PAREGGIO		409.145.913.386-	406.570.799.731-	3.410.057.951	938.176.556
**	FIDEIUSSIONI **	33.120.042.063-	35.501.548.713-	2.380.906.650	
****	CONTO D'AVANZO **	33.120.042.063-	35.501.548.713-	2.380.906.650	

RENDICONTO FINANZIARIO DELL'ESERCIZIO

Gestione interventi degli Enti di sviluppo nella formazione
della proprietà coltivatrice (artt. 12 e 13 della legge 26.5.1965, n. 590)

IL DIRETTORE GENERALE



IL PRESIDENTE



XI LEGISLATURA — DISEGNI DI LEGGE E RELAZIONI — DOCUMENTI

** ENTRATE **

RIFERIMENTO		DESCRIZIONE	
TITOLO	01 00 00	TITOLO I	ENTRATE CONTRIBUTIVE
CATEGORIA	01 01 00	CATEG. I	-ALICUOTE CONTRIBUTIVE A CARICO DEI DATORI DI LAVORO E/O ISCRITTI
CAPITOLO	01 01 01		
CATEGORIA	01 02 00	CATEG. II	- QUOTE DI PART. DEGLI ISCRITTI ALL'OME RE DI SPECIFICHE GESTIONI
CAPITOLO	01 02 01		
TITOLO	02 00 00	TITOLO II	ENTRATE DERIVANTI DA TRASFERIMENTI CORRENTI
CATEGORIA	02 03 00	CATEG. III	- TRASFERIMENTI DA PARTE DELLO STATO
CAPITOLO	02 03 01		
CATEGORIA	02 04 00	CATEG. IV	- TRASFERIMENTI DA PARTE DELLE REGIONI
CAPITOLO	02 04 01		
CATEGORIA	02 05 00	CATEG. V	TRASFERIMENTI DA PARTE DEI COMUNI E DELLE PROVINCE
CAPITOLO	02 05 01		
CATEGORIA	02 06 00	CATEG. VI	- TRASFERIMENTI DA PARTE DI ALTRI ENTI DEL SETTORE PUBBLICO
CAPITOLO	02 06 01		
TITOLO	03 00 00	TITOLO III	ALTRE ENTRATE
CATEGORIA	03 07 00	ENTRATE DERIVANTI DALLA VENDITA DI BENI E DALLA PRESTAZIONE DI SERVIZI	
CAPITOLO	03 07 01		
CATEGORIA	03 08 00	CATEG. VIII	- REDDITI E PROVENTI PATRIMONIALI
CAPITOLO	03 08 03	INTERESSI ATTIVI SU DEPOSITI E CONTI CORRENTI	
CAPITOLO	03 08 04	INTERESSI ATTIVI NELLE ANNUALITA' DI AMMORT. DA ASSEGNATARI ENTI SVILUPPO	
CAPITOLO	03 08 05	INTERESSI ATTIVI SU FINANZIAMENTI AGLI ENTI DI SVILUPPO	
CATEGORIA	03 09 00	CATEG. IX	- POSTE CORRETTIVE E COMPENSATIVE DI SPESE CORRENTI
CAPITOLO	03 09 01	RECUPERI E RIMBORSI DIVERSI	
CATEGORIA	03 10 00	CATEG X	- ENTRATE NON CLASSIFICABILI IN ALTRE VOCI
CAPITOLO	03 10 01	ENTRATE EVENTUALI	
TITOLO	04 00 00	TITOLO IV	ENTRATE PER ALIENAZIONE DI BENI PATRIMON. E RISCOSS. CREDITI

XI LEGISLATURA — DISEGNI DI LEGGE E RELAZIONI — DOCUMENTI

* * ENTRATE * *

RIFERIMENTO		DESCRIZIONE	
CATEGORIA	04 11 00 01	CATEG. XI - ALIENAZIONE DI IMMOBILI E DIRITTI REALI	
CAPITOLO	04 11 01 01		
CATEGORIA	04 12 00 01	CATEG. XII - ALIENAZIONE DI IMMOBILIZZAZIONI TECNICHE	
CAPITOLO	04 12 01 01		
CATEGORIA	04 13 00 01	CATEG. XIII - REALIZZO DI VALORI MOBILIARI	
CAPITOLO	04 13 01 01		
CATEGORIA	04 14 00 01	CATEG. XIV - RISCOSSIONE DI CREDITI	
CAPITOLO	04 14 06 01	QUOTE CAPITALI COMPRESSE NELLE ANNUALITA' DI AMMORT. TERR. VENDUTI ENTI SVIL.	
CAPITOLO	04 14 07 01	ANTICIPATE ESTINZIONI DEL RESIDUO DEBITO PER TERR. VENDUTI DA ENTI DI SV.	
TITOLO	05 00 00 01	TITOLO V - ENTRATE DERIVANTI DA TRASFERIMENTI IN CONTO CAPITALE	
CATEGORIA	05 15 00 01	CATEG. XV - TRASFERIMENTI DALLO STATO	
CATEGORIA	05 16 00 01	CATEG. XVI - TRASFERIMENTI DALLE REGIONI	
CATEGORIA	05 17 00 01	CATEG. XVII - TRASFERIMENTI DA COMUNI E PROVINCE	
CAPITOLO	05 17 01 01		
CATEGORIA	05 18 00 01	CATEG. XVIII - TRASFERIMENTI DA ALTRI ENTI DEL SETTORE PUBBLICO	
CAPITOLO	05 18 01 01		
TITOLO	06 00 00 01	TITOLO VI - ACCENZIONE DI PRESTITI	
CATEGORIA	06 19 00 01	CATEG. XIX - ASSUNZIONE DI MUTUI	
CAPITOLO	06 19 01 01		
CATEGORIA	06 20 00 01	CATEG. XX - ASSUNZIONE DI ALTRI DEBITI FINANZIARI	
CAPITOLO	06 20 01 01		
CATEGORIA	06 21 00 01	CATEG. XXI - EMISSIONI DI OBBLIGAZIONI	
CAPITOLO	06 21 01 01		
TITOLO	07 00 00 01	TITOLO VII - PARTITE DI GIRO	
CATEGORIA	07 22 00 01	CATEG. XXII - PARTITE DI GIRO	
CAPITOLO	07 22 01 01		

XII LEGISLATURA — DISEGNI DI LEGGE E RELAZIONI — DOCUMENTI

DESCRIZIONE

RIFERIMENTO

TITOLO	01 00 00 01	TITOLO I - SPESE CORRENTI
CATEGORIA	01 01 00 01	CATEG. I - SPESE PER GLI ORGANI DELL'ENTE
CAPITOLO	01 01 01 01	
CATEGORIA	01 02 00 01	CATEG. II - ONERI PER IL PERSONALE IN ATTIVITA' DISERVIZIO
CAPITOLO	01 02 01 01	
CATEGORIA	01 03 00 01	CATEG. III - ONERI PER IL PERSONALE IN QUIESCENZA
CAPITOLO	01 03 01 01	
CATEGORIA	01 04 00 01	CATEG. IV - SPESE PER L'ACQUISTO DI BENI DI CONSUMO E DI SERVIZI
CAPITOLO	01 04 01 01	
CATEGORIA	01 05 00 01	CATEG. V - SPESE PER PRESTAZIONI ISTITUZIONALI
CAPITOLO	01 05 01 01	
CATEGORIA	01 06 00 01	CATEG. VI - TRASFERIMENTI PASSIVI
CAPITOLO	01 06 01 01	
CATEGORIA	01 07 00 01	CATEG. VII - ONERI FINANZIARI
CAPITOLO	01 07 01 01	
CATEGORIA	01 08 00 01	CATEG. VIII - ONERI TRIBUTARI
CAPITOLO	01 08 01 01	IMPOSTE, TASSE E TRIBUTI VARI
CATEGORIA	01 09 00 01	CATEG. IX - POSTE CORRETTIVE E COMPENSATIVE DI ENTRATE CORRENTI
CAPITOLO	01 09 01 01	RESITUZIONE E RIMBORSI DIVERSI
CATEGORIA	01 10 00 01	CATEG. X - SPESE NON CLASSIFICABILI IN ALTRE VOCI
CAPITOLO	01 10 02 01	FONDI DI RISERVA
CAPITOLO	01 10 05 01	ALTRE SPESE NON CLASSIFICABILI
TITOLO	02 00 00 01	TITOLO II - SPESE IN CONTO CAPITALE
CATEGORIA	02 11 00 01	CATEG. XI - ACQUISIZIONE BENI DI USO DUREVOLE ED OPERE IMMOBILIARI
CAPITOLO	02 11 01 01	
CATEGORIA	02 12 00 01	CATEG. XII - ACQUISIZIONE DI IMMOBILIZZAZIONI TECNICHE

XI LEGISLATURA — DISEGNI DI LEGGE E RELAZIONI — DOCUMENTI

** USCITE **

RIFERIMENTO		DESCRIZIONE
CAPITOLO	02 12 01 01	
CATEGORIA	02 13 00 01	CATEG. XIII - PARTECIPAZIONE E ACQUISTO DI VALORI MOBILIARI
CAPITOLO	02 13 03 01	
CATEGORIA	02 14 00 01	CATEG. XIV - CONCESSIONI DI CREDITI ED ANTICIPAZIONI
CAPITOLO	02 14 10 01	FINANZIAMENTI AGLI ENTI SVILUPPO PER ACQUISTO TERR. ED ESECUZ. OPERE TRAST.
CATEGORIA	02 15 00 01	CATEG. XV - INDENNITA' DI ANZIANITA' E SIMILARI, ALPERSON. CESSATO DAL SERV.
CAPITOLO	02 15 01 01	
TITOLO	03 00 00 01	TITOLO III - ESTINZIONI DI MUTUI E ANTICIPAZIONI
CATEGORIA	03 16 00 01	CATEG. XVI - RIMBORSI DI MUTUI
CAPITOLO	03 16 01 01	
CATEGORIA	03 17 00 01	CATEG. XVII - RIMBORSI DI ANTICIPAZIONI PASSIVE
CAPITOLO	03 17 01 01	
CATEGORIA	03 18 00 01	CATEG. XVIII - RIMBORSI DI OBBLIGAZIONI
CAPITOLO	03 18 01 01	
CATEGORIA	03 19 00 01	CATEG. XIX - RESTITUZIONI ALLE GESTIONI AUTONOME DI ANTICIPAZIONI
CAPITOLO	03 19 01 01	
CATEGORIA	03 20 00 01	CATEG. XX - ESTINZIONE DEBITI DIVERSI
CAPITOLO	03 20 01 01	
TITOLO	04 00 00 01	TITOLO IV - PARTITE DI GIRO
CATEGORIA	04 21 00 01	CATEG. XXI - SPESE AVENTI NATURA DI PARTITE DI GIRO
CAPITOLO	04 21 01 01	

XI LEGISLATURA — DISEGNI DI LEGGE E RELAZIONI — DOCUMENTI

COMPETENZE ENTRATE				
G E S T I O N E D I C O M P E				
P R E V I S I O N I				
CODICE	INIZIALI	V A R I A Z I O N I		DEFINITIVE
		IN AUMENTO	IN DIMINUIZIONE	
01 01 01.0				
01 01				
01 02 01.0				
01 02				
01				
02 03 01.0				
02 03				
02 04 01.0				
02 04				
02 05 01.0				
02 05				
02 06 01.0				
02 06				
02				
03 07 01.0				
03 07				
03 08 03.0				
03 08 04.0	500.000.000			500.000.000
03 08 05.0	260.000.000			260.000.000
03 08	760.000.000			760.000.000
03 09 01.0	50.000.000			50.000.000
03 09	50.000.000			50.000.000
03 10 01.0	10.000.000			10.000.000
03 10	10.000.000			10.000.000
03	820.000.000			820.000.000

XI LEGISLATURA — DISEGNI DI LEGGE E RELAZIONI — DOCUMENTI

COMPETENZE E:

DEI RESIDUI ATTIVI					
CODICE	RISCOSSI	RIMASTI DA RISCOUTERE	TOTALI	VARIAZIONI IN PIU'	IN MENO
01 01 01.0					
01 01					
01 02 01.0					
01 02					
01					
02 03 01.0					
02 03					
02 04 01.0					
02 04					
02 05 01.0					
02 05					
02 06 01.0					
02 06					
02					
03 07 01.0					
03 07					
03 03 03.0					
03 08 04.0	329.714.558	212.223.359	541.937.917		
03 08 05.0	30.505.786	660.953.384	711.459.170		
03 08	330.220.344	673.176.743	1.253.397.087		
03 07 01.0					
03 07					
03 10 01.0					
03 10					
03	330.220.344	673.176.743	1.253.397.087		

XI LEGISLATURA — DISEGNI DI LEGGE E RELAZIONI — DOCUMENTI

CASSA ENTRATE

G E S T I O N E D I C A S S A				
P R E V I S I O N I	R I S C O S S I O N I	D I F F E R E N Z E		T O T A L I R E S I D U I
		S U P R E V I S I O N I I N P I U'	I N M E N O	
573.737.917!	330.565.539!		243.372.378!	572.001.393!
304.459.170!	50.305.786!		253.955.384!	784.141.073!
878.397.087!	381.071.325!		497.325.762!	1.356.142.471!
35.000.000!	11.811.395!		23.188.605!	
35.000.000!	11.811.395!		23.188.605!	
913.397.087!	392.882.720!		520.514.367!	1.356.142.471!

XI LEGISLATURA — DISEGNI DI LEGGE E RELAZIONI — DOCUMENTI

COMPETENZE ENTRATE				
G E S T I O N E D I C O M P E				
P R E V I S I O N I				
! CODICE !	! INIZIALI !	! V A R I A Z I O N I !		! DEFINITIVE !
		! IN AUMENTO !	! IN DIMINUZIONE !	
! Correnti !	! 220.000.000! !	! !	! !	! 820.000.000! !
! 04 11 01.0! !	! !	! !	! !	! !
! 04 11 !	! !	! !	! !	! !
! 04 12 01.0! !	! !	! !	! !	! !
! 04 12 !	! !	! !	! !	! !
! 04 13 01.0! !	! !	! !	! !	! !
! 04 13 !	! !	! !	! !	! !
! 04 14 06.0! !	! 1.300.000.000! !	! !	! !	! 1.300.000.000! !
! 04 14 07.0! !	! 180.000.000! !	! !	! !	! 180.000.000! !
! 04 14 !	! 1.480.000.000! !	! !	! !	! 1.480.000.000! !
! 04 !	! 1.480.000.000! !	! !	! !	! 1.480.000.000! !
! 05 15 01.0! !	! !	! !	! !	! !
! 05 15 !	! !	! !	! !	! !
! 05 16 01.0! !	! !	! !	! !	! !
! 05 16 !	! !	! !	! !	! !
! 05 17 01.0! !	! !	! !	! !	! !
! 05 17 !	! !	! !	! !	! !
! 05 18 01.0! !	! !	! !	! !	! !
! 05 18 !	! !	! !	! !	! !
! 05 !	! !	! !	! !	! !
! 06 19 01.0! !	! !	! !	! !	! !
! 06 19 !	! !	! !	! !	! !
! 06 20 01.0! !	! !	! !	! !	! !
! 06 20 !	! !	! !	! !	! !
! 06 21 01.0! !	! !	! !	! !	! !
! 06 21 !	! !	! !	! !	! !

XI LEGISLATURA — DISEGNI DI LEGGE E RELAZIONI — DOCUMENTI

COMPETENZE EN					
DEI RESIDUI ATTIVI					
CODICE	RISCOSSI	RIMASTI DA RISCUOTERE	TOTALI	VARIAZIONI IN PIU'	IN MENO
Correnti	320.220.344	873.176.743	1.253.397.087		
04 11 01.0					
04 11					
04 12 01.0					
04 12					
04 13 01.0					
04 13					
04 14 06.0	636.501.730	526.264.338	1.162.766.068		
04 14 07.0					
04 14	636.501.730	526.264.338	1.162.766.068		
04	636.501.730	526.264.338	1.162.766.068		
05 15 01.0					
05 15					
05 16 01.0					
05 16					
05 17 01.0					
05 17					
05 13 01.0					
05 13					
05					
06 19 01.0					
06 19					
06 20 01.0					
06 20					
06 21 01.0					
06 21					

 XI LEGISLATURA — DISEGNI DI LEGGE E RELAZIONI — DOCUMENTI

COMPETENZE ENTRATE				
GESTIONE DI COMPE				
P R E V I S I O N I				
CODICE	INIZIALI	V A R I A Z I O N I		DEFINITIVE
		IN AUMENTO	IN DIMINUZIONE	
06				
C. Capitale	1.480.000.000			1.480.000.000
07 22 01.0				
07 22 02.0				
07 22 03.0				
07 22 09.0				
07 22				
07				
P. Giro				
Totale	2.300.000.000			2.300.000.000
Dis. Finanz.	5.369.500.000	268.269.053		5.637.769.053
Tot. Paregg.	7.669.500.000	268.269.053		7.937.769.053

XI LEGISLATURA — DISEGNI DI LEGGE E RELAZIONI — DOCUMENTI

					RESIDUI ENTRATE	
T E N Z A					G E S T I O N E	
S O M M E A C C E R T A T E					R E S I D U O	
RISCOSE	RIMASTE DA RISCUOTERE	TOTALI ACCERTATI	DIFFERENZA SU PREVISIONI IN PIU'	COMP IN MENO	INIZIO ESERCIZIO	
45.359.052!	773.326.267!	318.685.319!		661.314.681!	1.162.766.068!	
19.943.300!		19.943.800!	19.943.300!			
19.943.800!		19.943.800!	19.943.300!			
19.943.300!		19.943.800!	19.943.300!			
77.965.228!	1.256.291.995!	1.334.257.223!	19.943.800!	935.666.577!	2.416.163.155!	
3.466.130.229!		2.229.782.034!				
3.544.095.457!	1.256.291.995!	3.564.039.257!				

 XI LEGISLATURA — DISEGNI DI LEGGE E RELAZIONI — DOCUMENTI

COMPETENZE EM					
DEI RESIDUI ATTIVI					
CODICE	RISCOSSI	RIMASTI DA RISCOUTERE	TOTALI	VARIAZIONI IN PIU'	IN MENO
00					
C. Capitale	636.501.730	526.264.333	1.162.766.068		
07 22 01.0					
07 22 02.0					
07 22 03.0					
07 22 09.0					
07 22					
07					
P. Giro					
Totale	1.016.722.074	1.399.441.081	2.416.163.155		
Dis. Finanz.					
Tot. Paregg.					

XI LEGISLATURA — DISEGNI DI LEGGE E RELAZIONI — DOCUMENTI

CASSA ENTRATE

G E S T I O N E D I C A S S A						
D I F F E R E N Z E			T O T A L I R E S I D U I			
P R E V I S I O N I	R I S C O S S I O N I	S U P R E V I S I O N I	I N P I U'	I N M E N O	A T T I V I	T E R M . E S E R C I Z I O
1.502.766.068!	881.860.782!			820.905.286!	1.299.590.605!	
	19.943.800!	19.943.800!				
	19.943.800!	19.943.800!				
	19.943.800!	19.943.800!				
	19.943.800!	19.943.800!				
2.416.163.155!	1.094.687.502!	19.943.800!	1.341.419.553!	2.655.753.076!		

XI LEGISLATURA — DISEGNI DI LEGGE E RELAZIONI — DOCUMENTI

COMPETENZE ENTRATE		RIEPILOGO		
		GESTIONE DI COMPE		
		PREVISIONI		
CODICE	INIZIALI	VARIAZIONI		DEFINITIVE
		IN AUMENTO	IN DIMINUZIONE	
01				
02				
03	820.000.000!			820.000.000!
Correnti	820.000.000!			820.000.000!
04	1.430.000.000!			1.430.000.000!
05				
06				
Capitale	1.430.000.000!			1.430.000.000!
07				
P.Giro				
Totale	2.300.000.000!			2.300.000.000!
Dis.Finanz.	5.369.500.000!	268.269.053!		5.637.769.053!
ToT.Paregg.	7.669.500.000!	268.269.053!		7.937.769.053!

XI LEGISLATURA — DISEGNI DI LEGGE E RELAZIONI — DOCUMENTI

					RESIDUI ENTRATE	
SOMME ACCERTATE					GESTIONE	
RISOSSE	RIMASTE DA RISCUOTERE	TOTALI ACCERTATI	DIFFERENZA SU PREVISIONI COMP IN PIU'	IN MENO	RESIDUO INIZIO ESERCIZIO	
12.662.375!	482.965.728!	495.628.104!		324.371.896!	1.253.397.087!	
12.662.376!	482.965.728!	495.628.104!		324.371.896!	1.253.397.087!	
45.359.052!	773.326.267!	818.685.319!		661.314.651!	1.162.766.068!	
19.943.900!		19.943.800!	19.943.300!			
19.943.900!		19.943.800!	19.943.800!			
77.965.223!	1.256.291.995!	1.334.257.223!	19.943.800!	985.656.577!	2.416.163.155!	
3.466.130.229!		2.229.782.034!				
3.544.095.457!	1.256.291.995!	3.564.039.257!				

 XI LEGISLATURA — DISEGNI DI LEGGE E RELAZIONI — DOCUMENTI

COMPETENZE EN

DEI RESIDUI ATTIVI						
CODICE	RISCOSSI	RIMASTI DA RISCOUTERE	TOTALI	VARIAZIONI		
				IN PIU'	IN MENO	
01						
02						
03	330.220.344	873.176.743	1.253.397.037			
Correnti	380.220.344	873.176.743	1.253.397.037			
04	636.501.730	526.264.338	1.162.766.068			
05						
06						
Capitale	636.501.730	526.264.338	1.162.766.068			
07						
P.Giro						
Totale	1.016.722.074	1.599.441.081	2.416.163.155			
Dis.Finanz.						
Tot.Pareggo						

XI LEGISLATURA — DISEGNI DI LEGGE E RELAZIONI — DOCUMENTI

CASSA ENTRATE

G E S T I O N E D I C A S S A				
PREVISIONI	RISCOSSIONI	D I F F E R E N Z E S U P R E V I S I O N I		TOTALI RESIDUI ATTIVI
		IN PIU'	IN MENO	TERM. ESERCIZIO
913.397.087!	392.862.720!		520.514.367!	1.356.142.471!
1.502.766.068!	681.860.782!		820.905.286!	1.299.590.605!
	19.943.300!	19.943.800!		
	19.943.300!	19.943.800!		
2.416.163.155!	1.094.687.302!	19.943.800!	1.341.419.653!	2.655.733.076!

XI LEGISLATURA — DISEGNI DI LEGGE E RELAZIONI — DOCUMENTI

COMPETENZE USCITE				
G E S T I O N E D I C O M P E				
P R E V I S I O N I				
CODICE	INIZIALI	V A R I A Z I O N I		DEFINITIVE
		IN AUMENTO	IN DIMINUZIONE	
01 01 01.0				
01 01				
01 02 01.0				
01 02				
01 03 01.0				
01 03				
01 04 01.0				
01 04				
01 05 01.0				
01 05				
01 06 01.0				
01 06				
01 07 01.0				
01 07				
01 03 01.0	550.000.000			550.000.000
01 03	550.000.000			550.000.000
01 09 01.0				
01 09				
01 10 01.0				
01 10 02.0	19.500.000			19.500.000
01 10 03.0				
01 10 04.0				
01 10 05.0	100.000.000			100.000.000
01 10	119.500.000			119.500.000
01	669.500.000			669.500.000
Correnti	669.500.000			669.500.000
02 11 01.0				
02 11				

 XI LEGISLATURA — DISEGNI DI LEGGE E RELAZIONI — DOCUMENTI

COMPETENZE U:

DEI RESIDUI PASSIVI					
CODICE	PAGATI	RINASTI DA PAGARE	TOTALI	VARIAZIONI IN PIU'	IN MENO
01 01 01.0!					
01 01.					
01 02 01.0!					
01 02					
01 03 01.0!					
01 03					
01 04 01.0!					
01 04					
01 05 01.0!					
01 05					
01 06 01.0!					
01 06					
01 07 01.0!					
01 07					
01 03 01.0!		36.276.000	36.276.000!		
01 03		36.276.000	36.276.000!		
01 09 01.0!					
01 09					
01 10 01.0!					
01 10 02.0!					
01 10 03.0!					
01 10 04.0!					
01 10 05.0!					
01 10					
01		36.276.000	36.276.000!		
Correnti		36.276.000	36.276.000!		
02 11 01.0!					
02 11					

XI LEGISLATURA — DISEGNI DI LEGGE E RELAZIONI — DOCUMENTI

CASSA USCITE				
GESTIONE DI CASSA				
PREVISIONI	PAGAMENTI	DIFFERENZE SU PREVISIONI		TOTALI RESIDUI PASSIVI TERM. ESERCIZIO
		IN PIU'	IN MENO	
450.276.000!	404.989.000!	!	45.287.000!	36.276.000!
450.276.000!	404.989.000!	!	45.287.000!	36.276.000!
19.500.000!	!	!	19.500.000!	!
100.000.000!	100.000.000!	!	!	!
119.500.000!	100.000.000!	!	19.500.000!	!
569.776.000!	504.989.000!	!	64.787.000!	36.276.000!
569.776.000!	504.989.000!	!	64.787.000!	36.276.000!

XI LEGISLATURA — DISEGNI DI LEGGE E RELAZIONI — DOCUMENTI

COMPETENZE USCITE				
G E S T I O N E D I C O M P E				
P R E V I S I O N I				
CODICE	INIZIALI	V A R I A Z I O N I		DEFINITIVE
		IN AUMENTO	IN DIMINUIZIONE	
02 12 01.0				
02 12				
02 13 01.0				
02 13				
02 14 10.0	7.000.000.000	268.269.053		7.268.269.053
02 14	7.000.000.000	268.269.053		7.268.269.053
02 15 01.0				
02 15				
02	7.000.000.000	268.269.053		7.268.269.053
03 16 01.0				
03 16				
03 17 01.0				
03 17				
03 18 01.0				
03 18				
03 19 01.0				
03 19				
03 20 01.0				
03 20				
05				
C. Capitale	7.000.000.000	268.269.053		7.268.269.053
04 21 02.0				
04 21 03.0				
04 21 09.0				
04 21				
04				

XI LEGISLATURA — DISEGNI DI LEGGE E RELAZIONI — DOCUMENTI

COMPETENZE					
DEI RESIDUI PASSIVI					
CODICE	PAGATI	RIMASTI DA PAGARE	TOTALI	VARIAZIONI IN PIU'	IN MENO
02 12 01.0!					
02 12					
02 13 01.0!					
02 13					
02 14 10.0!		2.521.248.732	2.521.248.732!		
02 14		2.521.248.732	2.521.248.732!		
02 15 01.0!					
02 15					
02		2.521.248.732	2.521.248.732!		
03 16 01.0!					
03 16					
03 17 01.0!					
03 17					
03 18 01.0!					
03 18					
03 19 01.0!					
03 19					
03 20 01.0!					
03 20					
03					
C. Capitale		2.521.248.732	2.521.248.732!		
04 21 02.0!					
04 21 03.0!					
04 21 09.0!					
04 21					
04					

XI LEGISLATURA — DISEGNI DI LEGGE E RELAZIONI — DOCUMENTI

COMPETENZE USCITE				
G E S T I O N E D I C O M P E				
P R E V I S I O N I				
!	!	!	!	!
!	INIZIALI	V A R I A Z I O N I		DEFINITIVE
!	CODICE	!	! IN AUMENTO	! IN DIMINUZIONE
!	!	!	!	!
! p. Giro	!	!	!	!
!Totali	! 7.669.500.000!	!	263.269.053!	! 7.937.769.053!
!Av. Finanz.	!	!	!	!
!Tot. Paregg.	! 7.669.500.000!	!	268.269.053!	! 7.937.769.053!

XI LEGISLATURA — DISEGNI DI LEGGE E RELAZIONI — DOCUMENTI

				RESIDUI USCITE	
T E N Z A				G E S T I O N E	
S O M M E I M P E G N A T E				R E S I D U O	
PAGATE	RIMASTE DA PAGARE	TOTALI IMPEGNI	DIFFERENZA SU PREVISIONI COMP. IN PIU'	IN MENO	INIZIO ESERCIZIO
	19.943.300!	19.943.800!	19.943.800!		
3.544.095.457!	19.943.800!	3.564.037.257!	19.943.800!	4.393.673.596!	2.557.524.732!
	1.236.348.195!				
3.544.095.457!	1.256.291.995!	3.564.039.257!			

 XI LEGISLATURA — DISEGNI DI LEGGE E RELAZIONI — DOCUMENTI

COMPETENZE

DEI RESIDUI PASSIVI					
CODICE	PAGATI	RIMASTI DA PAGARE	TOTALI	VARIAZIONI IN PIU'	IN MENO
p. Giro					
Totale		2.557.524.732	2.557.524.732		
Av. Finanz.					
Tot. Paregg.					

XI LEGISLATURA — DISEGNI DI LEGGE E RELAZIONI — DOCUMENTI

CASSA USCITE				
G E S T I O N E D I C A S S A				
PREVISIONI	PAGAMENTI	D I F F E R E N Z E S U P R E V I S I O N I		TOTALI RESIDUI PASSIVI
		IN PIU'	IN MENO	TERM. ESERCIZIO
				19.943.300
7.338.293.785	3.544.095.457		3.794.198.328	2.577.468.532

XI LEGISLATURA — DISEGNI DI LEGGE E RELAZIONI — DOCUMENTI

COMPETENZE USCITE		RIEPILOGO		
		GESTIONE DI COMPE		
		PREVISIONI		
CODICE	INIZIALI	VARIAZIONI IN AUMENTO	DEFINITIVE IN DIMINUZIONE	
01	669.500.000!			669.500.000.
	669.500.000!			669.500.000.
02	7.000.000.000!	268.269.053!		7.268.269.053!
03				
	7.000.000.000!	268.269.053!		7.268.269.053!
04				
Totale	7.669.500.000!	268.269.053!		7.937.769.053!
Av. Finanz.				
Tot. Paregg.	7.669.500.000!	268.269.053!		7.937.769.053!

XI LEGISLATURA — DISEGNI DI LEGGE E RELAZIONI — DOCUMENTI

T E N Z A				RESIDUI USCITE		
SOMME I N P E G N A T E				G E S T I O N E		
PAGATE	RIMASTE DA PAGARE	TOTALI IMPEGNI	DIFFERENZA SU PREVISIONI COMP. IN PIU'	IN MENO	RESIDUO INIZIO ESERCIZIO	
504.989.000!		504.989.000!		164.511.000!	36.276.000!	
504.989.000!		504.989.000!		164.511.000!	36.276.000!	
3.039.106.457!		3.039.106.457!		4.229.162.596!	2.521.248.732!	
3.039.106.457!		3.039.106.457!		4.229.162.596!	2.521.248.732!	
	19.943.300!	19.943.800!	19.943.800!			
	19.943.300!	19.943.800!	19.943.800!			
3.544.095.457!	19.943.300!	3.564.039.257!	19.943.300!	4.373.673.596!	2.557.524.732!	
	1.236.348.195!					
3.544.095.457!	1.256.291.995!	3.564.039.257!				

XI LEGISLATURA — DISEGNI DI LEGGE E RELAZIONI — DOCUMENTI

COMPETENZE

DEI RESIDUI PASSIVI

CODICE	PAGATI	RIMASTI DA PAGARE	TOTALI	VARIAZIONI IN PIU'	IN MENO
--------	--------	-------------------	--------	--------------------	---------

01		36.276.000	36.276.000		
----	--	------------	------------	--	--

		36.276.000	36.276.000		
--	--	------------	------------	--	--

02		2.521.248.732	2.521.248.732		
----	--	---------------	---------------	--	--

03					
----	--	--	--	--	--

		2.521.248.732	2.521.248.732		
--	--	---------------	---------------	--	--

04					
----	--	--	--	--	--

--	--	--	--	--	--

Totale		2.557.524.732	2.557.524.732		
--------	--	---------------	---------------	--	--

Av. Finanz.

Tot. Paregg.

XI LEGISLATURA — DISEGNI DI LEGGE E RELAZIONI — DOCUMENTI

CASSA USCITE				
G E S T I O N E D I C A S S A				
D I F F E R E N Z E				TOTALI RESIDUI
PREVISIONI	PAGAMENTI	S U P R E V I S I O N I	IN PIU' IN MENO	PASSIVI
				TERM. ESERCIZIO
569.776.000!	504.989.000!		64.787.000!	36.276.000!
569.776.000!	504.989.000!		64.787.000!	36.276.000!
6.768.517.785!	3.039.106.457!		3.729.411.328!	2.521.243.732!
6.768.517.785!	3.039.106.457!		3.729.411.328!	2.521.243.732!
				19.943.300!
				19.943.300!
7.338.293.785!	3.544.095.457!		3.794.198.328!	2.577.463.532!

CONTO ECONOMICO DELL'ESERCIZIO

(Gestione interventi degli Enti di Sviluppo nella
formazione della proprietà coltivatrice

Artt. 12 e 13 - Legge 26 maggio 1965, n. 590)

CONTO ECONOMICO

TITOLO I

Entrate contributive

Cat. 1° - Aliquote contributive a carico dei datori
di lavoro e/o degli iscritti L.

Cat. 2° - Quote di partecipazione degli iscritti al
l'onere di specifiche gestioni "

TITOLO II

Entrate derivanti da trasferimenti correnti

Cat. 3° - Trasferimenti dallo Stato L.

Cat. 4° - Trasferimenti dalle Regioni "

Cat. 5° - Trasferimenti da Comuni e Provincie "

Cat. 6° - Trasferimenti da altri Enti "

TITOLO III

Altre entrate

Cat. 7° - Entrate derivanti dalla vendita di beni o
dalla prestazione di servizi L.

Cat. 8° - Redditi e proventi patrimoniali " 483.816.709

Cat. 9° - Poste correttive e compensative di spese
correnti " 11.811.395

Cat. 10° - Entrate non classificabili in altre voci "

TOTALE PARTE PRIMA (1)

L. 495.628.104

DELL'ESERCIZIO 1986

Parte prima

Entrate e spese finanziarie correnti

<u>TITOLO I</u>	
Spese correnti	
Cat. 1° - Spese per gli organi dell'Ente	L.
Cat. 2° - Oneri per il personale in attività di servizio	"
Cat. 3° - Oneri per il personale in quiescenza	L.
Cat. 4° - Spese per l'acquisto di beni di consumo e servizi	"
Cat. 5° - Spese per prestazioni istituzionali	"
Cat. 6° - Trasferimenti passivi	"
Cat. 7° - Oneri finanziari	L.
Cat. 8° - Oneri tributari	" 404.989.000
Cat. 9° - Poste correttive e compensative di entrate correnti	"
Cat. 10° - Spese non classificabili in altre voci	" 100.000.000
TOTALE PARTE PRIMA (1)	L. 504.989.000

Parte 3

Componenti che non danno li

A) Entrate accertate in precedenti esercizi di pertinenza dell'esercizio:

- Contributi o premi per le prestazioni istituzionali	L.	-
- Trasferimenti (contributi, oblazioni, ecc.)	"	-
- Redditi e proventi patrimoniali	"	-
- Vendite di pubblicazioni	"	-
- Prestazioni di particolari servizi	"	-
- Ricavi pluriennali	"	-
		<hr/>
	L.	-
		<hr/>

B) Produzioni e movimenti interni:

- Prodotti in natura impianti ed altre immobilizzazioni ottenuti con mezzi propri da capitalizzare	L.	-
	L.	-
		<hr/>

C) Trasferimenti attivi in natura (oblazioni, lasciti, donazioni in natura)

	L.	-
	L.	-
		<hr/>

D) Variazioni patrimoniali straordinarie:

- Sopravvenienze attive	L.	-
- Insussistenze passive	"	-
- Proventi da rivendite terreni a coltivatori diretti	"	-
- Spese accessorie sostenute e recuperate nel prezzo di vendita dei terreni	"	-
		<hr/>
	L.	-

seconda

logio e movimenti finanziari

A) Spese di competenza, impegnate in precedenti esercizi:

- Rimanezze iniziali di prodotti	L.	-
- Materie prime e materiali di consumo viveri	"	-
- Risconti iniziali di spese per locazioni ed utenze	"	-
- Spese per servizi esterni	"	-
- Spese diverse di amministrazione	"	-
- Spese per trasferimenti	"	14.579.000
- Oneri finanziari	"	-
- Spese diverse	"	-
- Costi pluriennali	"	-

L. 14.579.000

B) Produzioni e movimenti interni:

- Oneri in natura

L.

L.

C) Trasferimenti passivi in natura (contributi, concorsi, soccorsi e oblazioni in natura)

L.

L.

D) Ammortamenti e deperimenti:

- Immobili

L.

- Impianti attrezzature e macchinari

"

- Automezzi, mobili e macchine

"

- Diversi

"

L.

E) Spese impegnate di competenza di successiviesercizi

L. _____

L. _____

TOTALE PARTE SECONDA (2)

L. _____

TOTALE GENERALE (1+2)

L. 495.628.104

Disavanzo Economico

" 23.939.896

TOTALE A PAREGGIO

L. 519.568.000

 XI LEGISLATURA — DISEGNI DI LEGGE E RELAZIONI — DOCUMENTI

E) Svalutazioni e deprezzamenti:

- Svalutazione crediti	L.
- Svalutazione titoli	"
- Deprezzamento immobili, impianti, macchine	"
- Eliminazione impianti ed altre immobilizzazioni non assortizzati	"

	L.

F) Accantonamenti per oneri presunti di competenza:

- Imposte e tasse da regolare	L.
- Altri oneri da definire	"
- Accantonamenti diversi	"
- Accantonamenti a fondo rischi	"

	L.

G) Quota dell'esercizio per l'adeguamento del fondo indennità anzianità personale:

	L.

	L.

H) Variazioni patrimoniali straordinarie:

- Sopravvenienze passive	L.
- Insussistenze attive	"
- Spese notarili, ecc. per acquisti e rivendite terreni	"

	L.

I) Entrate accertate nell'esercizio di pertinenza di successivi esercizi

	L.

	L.

TOTALE PARTE SECONDA (2)

L. 14.579.000

TOTALE GENERALE (1+2)

L. 519.568.000

AVANZO ECONOMICO

"

TOTALE A PAREGGIO

L. 519.568.000

SITUAZIONE PATRIMONIALE AL 31 DICEMBRE 1986

(Gestione interventi degli Enti di Sviluppo nella formazione della
proprietà coltivatrice - artt. 12 e 13 - Legge 26 maggio 1965, n. 590)

XI LEGISLATURA — DISEGNI DI LEGGE E RELAZIONI — DOCUMENTI

N. Conti	A T T I V I T A'	C O N S I S T E N Z E		D I F F E R E N Z E	
		al 1° 1. 1986	al 31.12.1985	in più	in meno
1	<u>Disponibilità liquide</u> Tesoreria Centrale dello Stato	15.708.468.524	13.259.060.369	—	2.449.408.155
		15.708.468.524	13.259.060.369	—	2.449.408.155
	<u>Residui attivi</u>				
2	Crediti v/lo Stato o altri Enti	711.459.170	784.141.078	72.681.908	—
3	crediti v/Enti per rate scadute fondi rustici venduti	1.704.703.985	1.871.591.998	166.888.013	—
4	Crediti diversi				
		2.416.163.155	2.655.733.076	239.569.921	
	<u>Crediti bancari e finanziari</u>				
5	Crediti v/Enti per interventi in corso	21.643.890.845	24.385.629.302	2.741.738.457	—
6	Crediti v/Enti per residuo prezzo fondi rustici rivenduti	17.925.411.083	17.389.514.764	—	535.896.319
		39.569.301.928	41.775.144.066	2.741.738.457	535.896.319
	<u>Totale attività</u>	57.693.933.607	57.689.937.511	2.981.308.378	2.985.304.474

XI LEGISLATURA — DISEGNI DI LEGGE E RELAZIONI — DOCUMENTI

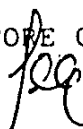
Conti	P A S S I V I T A'	C O N S I S T E N Z E		D I F F E R E N Z E	
		al 1° 1. 1986	al 31.12.1986	in più	in meno
	<u>Debiti di tesoreria</u>				
	<u>Residui passivi</u>				
1	Debiti diversi	2.557.524.732	2.577.468.532	19.943.800	=
	<u>Fondi di accantonamenti vari</u>				
2	Fondo imposte e tasse	2.557.524.732	2.577.468.532	19.943.800	=
	<u>Totale passività</u>	2.557.524.732	2.577.468.532	19.943.800	=
	<u>PATRIMONIO NETTO</u>				
3	Fondo di dotazione	49.200.000.000	49.200.000.000	=	=
4	Avanzo economico esercizi precedenti	5.717.744.653	5.936.408.875	218.664.222	=
5	Avanzo economico dell'esercizio	218.664.222	— 23.939.896	=	242.604.118
	<u>Totale a pareggio</u>	55.136.408.875	55.112.468.979	218.664.222	242.604.118
		57.693.933.607	57.689.937.511	238.608.022	242.604.118

BILANCIO CONSOLIDATO DELL'ESERCIZIO 1986

Art. 37 - D.P.R. n. 696/1979)

1. - Rendiconto finanziario
2. - Situazione patrimoniale
3. - Conto economico

IL DIRETTORE GENERALE



IL PRESIDENTE



XI LEGISLATURA — DISEGNI DI LEGGE E RELAZIONI — DOCUMENTI

..... CONSOLIDATO ** ENTRATE

PIANO DEI CONTI AL 311283

PAG. 1

D E S C R I Z I O N E

RIFERIMENTO		
TITOLO	01 00 00 01	** ENTRATE CONTRIBUTIVE
CATEGORIA	01 01 00 01	* CATEGORIA I * ALIQUOTE CONTRIBUTIVE A CARICO DEI DATARI LAVORO E/O ISCR.
CATEGORIA	01 02 00 01	* CATEGORIA II * QUOTE DI PARTECIP. DEGLI ISCRITTI ALL'ONERE DI SPEC. GEST.
TITOLO	02 00 00 01	** TITOLO II ** ENTRATE DERIVANTI DA TRASFERIMENTI CORRENTI
CATEGORIA	02 03 00 01	* CATEGORIA III * TRASFERIMENTI DA PARTE DELLO STATO
CATEGORIA	02 04 00 01	* CATEGORIA IV * TRASFERIMENTI DA PARTE DELLE REGIONI
CATEGORIA	02 05 00 01	* CATEGORIA V * TRASFERIMENTI DA PARTE DEI COMUNI E DELLE PROVINCE
CATEGORIA	02 06 00 01	* CATEGORIA VI * TRASFERIM. DA PARTE DI ALTRI ENTI PUBBLICI E PRIVATI
TITOLO	03 00 00 01	** TITOLO III ** ALTRE ENTRATE
CATEGORIA	03 07 00 01	* CATEGORIA VII * ENTRATE DERIVANTI DALLA VENDITA DI BENI E PREST. SERVIZI
CATEGORIA	03 08 00 01	* CATEGORIA VIII * REDDITI E PROVENTI PATRIMONIALI
CATEGORIA	03 09 00 01	* CATEGORIA IX * POSTE CORRETTIVE E COMPENSATIVE DI SPESE CORRENTI
CATEGORIA	03 10 00 01	* CATEGORIA X * ENTRATE NON CLASSIFICABILI IN ALTRE VOCI.
TITOLO	04 00 00 01	** TITOLO IV ** ENTRATE PER ALIENAZIONE DI BENI PATRIM. E RISC. CREDITI
CATEGORIA	04 11 00 01	* CATEGORIA XI * ALIENAZIONE DI IMMOBILI E DIRITTI REALI
CATEGORIA	04 12 00 01	* CATEGORIA XII * ALIENAZIONE DI IMMOBILIZZAZIONI, TECNICHE
CATEGORIA	04 13 00 01	* CATEGORIA XIII * REALIZZO DI VALORI MOBILIARI
CATEGORIA	04 14 00 01	* CATEGORIA XIV * RISCOSSIONE DI CREDITI
TITOLO	05 00 00 01	** TITOLO V ** ENTRATE DERIVANTI DA TRASFERIMENTI IN CONTO CAPITALE
CATEGORIA	05 15 00 01	* CATEGORIA XV * TRASFERIMENTI DALLO STATO
CATEGORIA	05 16 00 01	* CATEGORIA XVI * TRASFERIMENTI DALLE REGIONI
CATEGORIA	05 17 00 01	* CATEGORIA XVII * TRASFERIMENTO DA COMUNI E PROVINCE
CATEGORIA	05 18 00 01	* CATEGORIA XVIII * TRASF. DA ALTRI ENTI DEL SETTORE PUBBLICO E PRIVATO
TITOLO	06 00 00 01	** TITOLO VI ** ACCENSIONE DI PRESTITI
CATEGORIA	06 19 00 01	* CATEGORIA XIX * ASSUNZIONE DI MUTUI
CATEGORIA	06 20 00 01	* CATEGORIA XX * ASSUNZIONE DI ALTRI DEBITI FINANZIARI

..... CONSOLIDATO .. ENTRATE

PIANO DEI CONTI AL 311283

PAG. 2

RIFERIMENTO

D E S C R I Z I O N E

CATEGORIA 06 21 00 01

A CATEGORIA XXI • EMISSIONE DI OBBLIGAZIONI

TITOLO 07 00 00 01

• TITOLO VII ••• PARTITE DI GIRO

CATEGORIA 07 22 30 01

• CATEGORIA XXII • ENTRATE AVENTI NATURA DI PARTITE DI GIRO

XI LEGISLATURA — DISEGNI DI LEGGE E RELAZIONI — DOCUMENTI

***** CONSOLIDATO USCITE *****

PIANO DEI CONTI AL 311283

PAG. 1

REFERENZIO	DESCRIZIONE
01 00 00 01	TITOLO I *** SPESE CORRENTI
01 01 00 01	* CATEGORIA I * SPESE PER GLI ORGANI DELL'ENTE
01 02 00 01	* CATEGORIA II * ONERI PER IL PERSONALE IN ATTIVITA' DI SERVIZIO
01 03 00 01	* CATEGORIA III * ONERI PER IL PERSONALE IN QUIESCENZA
01 04 00 01	* CATEGORIA IV * SPESE PER L'ACQUISTO DI BENI DI CONSUMO E DI SERVIZI
01 05 00 01	* CATEGORIA V * SPESE PER PRESTAZIONI ISTRIZIONALI
01 06 00 01	* CATEGORIA VI * TRASFERIMENTI PASSIVI
01 07 00 01	* CATEGORIA VII * ONERI FINANZIARI
01 08 00 01	* CATEGORIA VIII * ONERI TRIBUTARI
01 09 00 01	* CATEGORIA IX * POSTE CORRETTIVE E COMPENSATIVE DI ENTRATE CORRENTI
01 10 00 01	* CATEGORIA X * SPESE NON CLASSIFICABILI IN ALTRE VOCI
02 00 00 01	*** TITOLO II *** SPESE IN CONTO CAPITALE
02 11 00 01	* CATEGORIA XI * ACQUISIZIONE BENI DI USO DUREVOLE ED OPERE IMMOBILIARI
02 12 00 01	* CATEGORIA XII * ACQUISIZIONE DI IMMOBILIZZAZIONI TECNICHE
02 13 00 01	* CATEGORIA XIII * PARTECIPAZIONE ED ACQUISTO DI VALORI MOBILIARI
02 14 00 01	* CATEGORIA XIV * CONCESSIONI DI CREDITI ED ANTICIPAZIONI
02 15 00 01	* CATEGORIA XV * INDENN. DI ANZIANITA' E SIMIL. AL PERSONALE CESS. DAL SERV.
03 00 00 01	*** TITOLO III *** ESTINZIONE DI MUTUI ED ANTICIPAZIONI
03 16 00 01	* CATEGORIA XVI * RIMBORSI DI MUTUI
03 17 00 01	* CATEGORIA XVII * RIMBORSI ED ANTICIPAZIONI PASSIVE
03 18 00 01	* CATEGORIA XVIII * RIMBORSI DI OBBLIGAZIONI
03 19 00 01	* CATEGORIA XIX * RESTITUZIONI ALLE GESTIONI AUTONOME DI ANTICIPAZIONI
03 20 00 01	* CATEGORIA XX * ESTINZIONE DEBITI DIVERSI
04 00 00 01	*** TITOLO IV *** PARTITE DI GIRO
04 21 00 01	* CATEGORIA XXI * SPESE AVENTI NATURA DI PARTITE DI GIRO

XI LEGISLATURA — DISEGNI DI LEGGE E RELAZIONI — DOCUMENTI

** FINANZIARIA ENTRATE **				
G E S T I O N E D I C O M P E				
P R E V I S I O N I				
! CODICE !	! INIZIALI !	! V A R I A Z I O N I !		! DEFINITIVE !
		! IN AUMENTO !	! IN DIMINUZIONE !	
! 01 01 !	!	!	!	!
! 01 02 !	!	!	!	!
! 01 !	!	!	!	!
! 02 03 !	!	!	!	!
! 02 04 !	!	!	!	!
! 02 05 !	!	!	!	!
! 02 06 !	!	!	!	!
! 02 !	!	!	!	!
! 03 07 !	!	!	!	!
! 03 08 !	!	!	!	!
! 03 05 !	! 9.340.000.000!	! 235.100.000!	!	! 9.575.100.000!
! 03 09 !	! 200.000.000!	!	!	! 200.000.000!
! 03 10 !	! 70.000.000!	!	!	! 70.000.000!
! 03 !	! 9.610.000.000!	! 235.100.000!	!	! 9.845.100.000!
! Correnti !	! 9.610.000.000!	! 235.100.000!	!	! 9.845.100.000!
! 04 11 !	! 160.000.000!	!	!	! 160.000.000!
! 04 12 !	!	!	!	!
! 04 13 !	!	!	!	!
! 04 14 !	! 12.761.000.000!	! 110.000.000!	!	! 13.071.000.000!
! 04 !	! 13.121.000.000!	! 110.000.000!	!	! 13.231.000.000!
! 05 15 !	!	!	!	!
! 05 16 !	!	!	!	!
! 05 17 !	!	!	!	!
! 05 18 !	!	!	!	!
! 05 !	!	!	!	!

XI LEGISLATURA — DISEGNI DI LEGGE E RELAZIONI — DOCUMENTI

** FINANZIARI. ENTRATE *****					
! DEI RESIDUI ATTIVI					
! CODICE	! RISCOSSI	! RIMASTI DA RISCOUTERE	! TOTALI	! VARIAZIONI IN PIU'	! IN MENO
! 01 01	!	!	!	!	!
! 01 02	!	!	!	!	!
! 01	!	!	!	!	!
! 02 03	!	!	!	!	!
! 02 04	!	!	!	!	!
! 02 05	!	!	!	!	!
! 02 06	!	!	!	!	!
! 02	!	!	!	!	!
! 03 07	!	!	!	!	!
! 03 08	! 2.096.434.803!	! 3.951.205.713!	! 6.047.640.516!	!	!
! 03 09	! 146.131.834!	! 75.803.766!	! 221.940.600!	!	!
! 03 10	! 1.320.150!	!	! 1.320.150!	!	!
! 03	! 2.243.886.767!	! 4.027.014.479!	! 6.270.901.266!	!	!
! Correnti	! 2.243.886.767!	! 4.027.014.479!	! 6.270.901.266!	!	!
! 04 11	! 51.003.443!	!	! 51.003.443!	!	!
! 04 12	!	!	!	!	!
! 04 13	!	!	!	!	!
! 04 14	! 2.005.532.726!	! 2.481.385.656!	! 4.486.918.382!	!	!
! 04	! 2.056.536.169!	! 2.481.385.656!	! 4.537.921.805!	!	!
! 05 15	!	!	!	!	!
! 05 16	!	!	!	!	!
! 05 17	!	!	!	!	!
! 05 18	!	!	!	!	!
! 05	!	!	!	!	!

XI LEGISLATURA — DISEGNI DI LEGGE E RELAZIONI — DOCUMENTI

** FINANZIARIA ENTRATE **				
=====				
! --- !		G E S T I O N E > I C O M P E		

! P R E V I S I O N I !				

! CODICE !	! INIZIALI !	! V A R I A Z I O N I !		! DEFINITIVE !
		! IN AUMENTO !	! IN DIMINUIZIONE !	
=====				
! 06 19 !	!	!	!	!
! 06 20 !	!	!	!	!
! 06 21 !	!	!	!	!
=====				
! 06 !	!	!	!	!
=====				
! C.Capitale !	! 13.121.000.000 !	! 110.000.000 !		! 13.231.000.000 !
! 07 22 !	! 652.000.000 !	! 7.700.000 !		! 659.700.000 !
=====				
! 07 !	! 652.000.000 !	! 7.700.000 !		! 659.700.000 !
=====				
! p.Giro !	! 652.000.000 !	! 7.700.000 !		! 659.700.000 !
=====				
! Totali !	! 23.383.000.000 !	! 352.300.000 !		! 23.735.800.000 !
=====				
! Dis.Finanz. !	! 102.926.189.637 !	! 7.901.824.345 !	! 266.500.000 !	! 110.561.513.982 !
=====				
! Tot.Paregg. !	! 126.309.189.637 !	! 8.254.624.345 !	! 266.500.000 !	! 134.297.313.982 !
=====				

XI LEGISLATURA — DISEGNI DI LEGGE E RELAZIONI — DOCUMENTI

					***** RESIDUI *	
T E M P O					G E S T I O N E	
S O M M E A C C E R T A T E					R E S I D U O	
RISCOSE	RIMASTE DA RISCUOTERE	TOTALI ACCERTATI	DIFFERENZA SU PREVISIONI IN PIU'	COMP IN MENO	INIZIO ESERCIZIO	
!	!	!	!	!	!	!
!	!	!	!	!	!	!
!	!	!	!	!	!	!
8.564.370.837!	3.432.434.523!	11.996.805.460!	228.255.498!	1.462.450.038!	4.537.921.805!	
536.755.057!	23.131.200!	559.886.257!	54.900.729!	154.714.472!	60.439.105!	
536.755.057!	23.131.200!	559.886.257!	54.900.729!	154.714.472!	60.439.105!	
536.755.057!	23.131.200!	559.886.257!	54.900.729!	154.714.472!	60.439.105!	
15.370.492.577!	5.717.490.787!	21.587.983.464!	549.305.996!	2.697.122.532!	10.869.262.176!	
59.212.948.248!		56.066.682.146!				
75.083.440.925!	5.717.490.787!	77.654.665.610!				

XI LEGISLATURA — DISEGNI DI LEGGE E RELAZIONI — DOCUMENTI

```

** FINANZIARI * ENTRATE *****
=====
!      !  D E I  R E S I D U I  A T T I V I
=====
!      !
=====
!  CODICE  !  RISCOSSI  !  RIMASTI DA  !  TOTALI  !  VARIAZIONI  !
!          !           !  RISCOGLIERE  !          !  IN PIU'  !  IN MENO
=====
! 06 19  !          !          !          !          !          !
! 06 20  !          !          !          !          !          !
! 06 21  !          !          !          !          !          !
=====
! 06      !          !          !          !          !
=====
! C.Capitale ! 2.056.536.169! 2.481.385.636 ! 4.537.921.805!
=====
! 07 22      ! 58.709.105! 1.730.000 ! 60.439.105!
=====
! 07      ! 58.709.105! 1.730.000 ! 60.439.105!
=====
! P.Giro      ! 58.709.105! 1.730.000 ! 60.439.105!
=====
! Totali      ! 4.359.132.061! 6.510.130.115 ! 10.869.262.176!
! Dis.Finanz.!
! Tot.Paregg.!

```

XI LEGISLATURA — DISEGNI DI LEGGE E RELAZIONI — DOCUMENTI

**** CASSA ENTRATE ****

G E S T I O N E D I C A S S A				
!	!	!	D I F F E R E N Z E	!TOTALI RESIDUI!
!	!	!	S U P R E V I S I O N I	!ATTIVI!
! PREVISIONI	! RISCOSSIONI	! IN PIU'	!	! IN MENO
!	!	!	!	!TERM.ESERCIZIO!
!	!	!	!	!
!	!	!	!	!
!	!	!	!	!
!	!	!	!	!
14.828.921.805!	10.620.907.005!	!	4.208.014.799!	5.913.820.259!
720.139.105!	595.464.162!	38.352.301!	163.027.244!	24.861.200!
720.139.105!	595.464.162!	38.352.301!	163.027.244!	24.861.200!
720.139.105!	595.464.162!	38.352.301!	163.027.244!	24.861.200!
27.955.062.176!	20.229.524.738!	312.397.146!	8.037.834.584!	12.227.620.902!

XI LEGISLATURA — DISEGNI DI LEGGE E RELAZIONI — DOCUMENTI

**** COMPETENZE USCITE ****				
=====				
G E S T I O N E D I C O M P E				
P R E V I S I O N I				
=====				
! CODICE !	! INIZIALI !	! V A R I A Z I O N I !		! DEFINITIVE !
		! IN AUMENTO !	! IN DIMINUIZIONE !	
=====				
! 01 01 !	! 165.000.000! !	! 10.000.000! !		! 175.000.000! !
! 01 02 !	! 2.940.000.000! !	! 71.400.000! !		! 3.011.400.000! !
! 01 03 !	! ! !	! ! !		! ! !
! 01 04 !	! - 1.414.500.000! !	! 420.200.000! !		! 1.834.700.000! !
! 01 05 !	! 160.000.000! !	! ! !		! 160.000.000! !
! 01 06 !	! 31.400.000! !	! ! !		! 31.400.000! !
! 01 07 !	! 75.200.000! !	! ! !		! 75.200.000! !
! 01 08 !	! 4.550.000.000! !	! ! !		! 4.550.000.000! !
! 01 09 !	! 29.000.000! !	! ! !		! 29.000.000! !
! 01 10 !	! 458.000.000! !	! ! !	! 266.500.000! !	! 191.500.000! !
=====				
! 01 !	! 9.823.100.000! !	! 501.600.000! !	! 266.500.000! !	! 10.058.200.000! !
=====				
! Correnti !	! 9.823.100.000! !	! 501.600.000! !	! 266.500.000! !	! 10.058.200.000! !
=====				
! 02 11 !	! 108.001.989.637! !	! 7.217.055.292! !		! 115.219.044.929! !
! 02 12 !	! - 210.000.000! !	! 150.000.000! !		! 360.000.000! !
! 02 13 !	! ! !	! ! !		! ! !
! 02 14 !	! 7.403.000.000! !	! 378.269.053! !		! 7.781.269.053! !
! 02 15 !	! 60.000.000! !	! ! !		! 60.000.000! !
=====				
! 02 !	! 115.674.989.637! !	! 7.745.324.345! !		! 123.420.313.982! !
=====				
! 03 16 !	! ! !	! ! !		! ! !
! 03 17 !	! 109.100.000! !	! ! !		! 109.100.000! !
! 03 18 !	! ! !	! ! !		! ! !
! 03 19 !	! ! !	! ! !		! ! !
! 03 20 !	! 50.000.000! !	! ! !		! 50.000.000! !
=====				
! 03 !	! 159.100.000! !	! ! !		! 159.100.000! !

XI LEGISLATURA — DISEGNI DI LEGGE E RELAZIONI — DOCUMENTI

					*** RESIDUI *	
T E N Z A					G E S T I O N E	
SOMME I M P E G N A T E					RESIDUO	
PAGATE	RIMASTE DA PAGARE	TOTALI IMPEGNI	DIFFERENZA SU PREVISIONI COMP. IN PIU'	PREVISIONI COMP. IN MENO	INIZIO ESERCIZIO	
138.523.446!	18.234.584!	156.758.030!		18.241.970	9.631.810!	
1.921.303.142!	858.897.066!	2.780.200.208!		231.194.792	1.238.655.382!	
727.119.178!	554.419.590!	1.281.538.768!		553.161.232	268.289.616!	
	150.000.000!	150.000.000!		10.000.000		
11.800.000!	825.900!	12.625.900!		18.774.100	5.277.000!	
73.680.695!	1.200.000!	74.880.695!		319.305	940.500!	
3.747.182.505!	99.566.660!	3.846.749.165!		703.250.835	125.379.408!	
	1.353!	1.353!		28.998.647	27.669.367!	
131.894.581!		131.894.581!		59.605.419		
6.751.508.547!	1.583.145.153!	8.434.653.700!		1.623.546.300!	1.675.843.083!	
6.751.508.547!	1.583.145.153!	8.434.653.700!		1.623.546.300!	1.675.843.083!	
64.245.581.245!	525.111.214!	64.770.692.459!		50.448.352.470	2.500.889.464!	
33.708.716!	149.531.960!	183.240.676!		146.759.324	1.462.020!	
3.515.725.557!	30.100.000!	3.545.825.557!		4.235.443.496	2.521.268.732!	
38.991.883!		38.991.883!		21.008.117	14.094.560!	
67.334.007.401!	704.743.174!	68.538.750.575!		54.881.563.407!	5.037.694.776!	
109.034.040!		109.034.040!		65.960		
12.341.038!		12.341.038!		37.658.962	136.165.368!	
121.375.078!		121.375.078!		37.724.922!	136.165.368!	

XI LEGISLATURA — DISEGNI DI LEGGE E RELAZIONI — DOCUMENTI

**** COMPETENZE ****						
DEI RESIDUI PASSIVI						
CODICE	PAGATI	RIMASTI DA PAGARE	TOTALI	VARIAZIONI IN PIU'	IN MENO	
01 01	9.111.810	520.000	9.631.810			
01 02	471.668.071	766.987.311	1.238.655.382			
01 03						
01 04	87.100.391	181.189.225	268.289.616			
01 05						
01 06	5.277.000		5.277.000			
01 07	940.500		940.500			
01 08	89.103.408	36.276.000	125.379.408			
01 09	1.065	27.668.302	27.669.367			
01 10						
01	663.202.245	1.012.640.838	1.675.843.083			
Correnti	663.202.245	1.012.640.838	1.675.843.083			
02 11	1.645.951.897	854.737.567	2.500.889.464			
02 12	1.462.020		1.462.020			
02 13						
02 14		2.521.248.732	2.521.248.732			
02 15	14.094.560		14.094.560			
02	1.661.508.477	3.376.186.299	5.037.694.776			
03 16						
03 17						
03 18						
03 19						
03 20		136.165.368	136.165.368			
03		136.165.368	136.165.368			

XI LEGISLATURA — DISEGNI DI LEGGE E RELAZIONI — DOCUMENTI

*** CASSA * USCITE ***

G E S T I O N E D I C A S S A				
PREVISIONI	PAGAMENTI	D I F F E R E N Z E		TOTALI RESIDUI
		S U P R E V I S I O N I	P A S S I V I	TERM. ESERCIZIO
		IN PIU'	IN MENO	
184.631.810!	147.635.256!	!	36.996.554!	18.754.584!
3.777.055.382!	2.392.976.213!	!	1.384.079.169!	1.625.884.377!
!	!	!	!	!
2.102.989.616!	814.219.569!	!	1.288.770.047!	735.608.815!
160.000.000!	!	!	160.000.000!	150.000.000!
36.677.000!	17.077.000!	!	19.600.000!	825.900!
74.640.500!	74.621.195!	!	19.305!	1.200.000!
4.539.379.408!	3.836.285.913!	!	703.093.495!	135.842.660!
56.669.367!	1.065!	!	56.668.302!	27.669.655!
191.500.000!	131.894.581!	!	59.605.419!	!
11.123.543.083!	7.414.710.792!	!	3.708.832.291!	2.695.785.991!
11.123.543.083!	7.414.710.792!	!	3.708.832.291!	2.695.785.991!
102.090.974.892!	65.891.533.142!	!	36.199.441.750!	1.380.048.781!
361.462.020!	35.170.736!	!	326.291.284!	149.531.960!
!	!	!	!	!
7.281.517.785!	3.515.725.557!	!	3.765.792.228!	2.551.348.732!
74.094.560!	53.086.443!	!	21.008.117!	!
109.808.049.257!	69.495.515.878!	!	40.312.533.379!	4.080.929.473!
!	!	!	!	!
109.100.000!	109.034.040!	!	65.760!	!
!	!	!	!	!
!	!	!	!	!
186.165.368!	12.341.038!	!	173.824.330!	136.165.368!
295.265.368!	121.375.078!	!	173.890.290!	136.165.368!

XI LEGISLATURA — DISEGNI DI LEGGE E RELAZIONI — DOCUMENTI

**** COMPETENZE USCITE ****

G E S T I O N E D I C O M P E					
P R E V I S I O N I					
!	!	!	!		
!	INIZIALI	V A R I A Z I O N I	DEFINITIVE		
!	!	!IN AUMENTO	!IN DIMINUZIONE!		
!	!	!	!		
!	C.Capitale!	115.834.089.637!	7.745.324.345!	!	123.579.413.982!
!	04 21	652.000.000!	7.700.000!	!	659.700.000!
!	04	652.000.000!	7.700.000!	!	659.700.000!
!	p Giro	652.000.000!	7.700.000!	!	659.700.000!
!	Totale	126.309.189.637!	8.254.624.345!	!	266.500.000!134.297.313.982!
!	Avanzo Fin.	!	!	!	!
!	Tot.Paregg.	126.309.189.637!	8.254.624.345!	!	266.500.000!134.297.313.982!

XI LEGISLATURA — DISEGNI DI LEGGE E RELAZIONI — DOCUMENTI

				*** RESIDUI *		
T E N Z A				G E S T I O N E		
S O M M E I M P E G N A T E				R E S I D U O		
PAGATE	RIMASTE DA PAGARE	TOTALI IMPEGNI	DIFFERENZA SU PREVISIONI COMP. IN PIU'	DIFFERENZA SU PREVISIONI COMP. IN MENO	INIZIO ESERCIZIO	
67.755.382.479!	704.743.174!	68.660.125.653!	54.919.288.329!	154.714.472!	- 5.173.860.144!	
376.549.899!	183.336.358!	559.886.257!	54.900.729!	154.714.472!	440.232.800!	
376.549.899!	183.336.358!	559.886.257!	54.900.729!	154.714.472!	440.232.800!	
376.549.899!	183.336.358!	559.886.257!	54.900.729!	154.714.472!	440.232.800!	
75.083.440.925!	2.571.224.685!	77.654.665.610!	54.900.729!	56.697.549.101!	7.289.936.027!	
	3.146.266.102!					
75.083.440.925!	5.717.490.787!	77.654.665.610!				

XI LEGISLATURA — DISEGNI DI LEGGE E RELAZIONI — DOCUMENTI

```

*** COMPETENUSCITE ***
=====
!          !   DEI RESIDUI PASSIVI
=====
!          !
=====
! CODICE !   PAGATI   ! RIMASTI DA   !   TOTALI   !   VARIAZIONI
!          !           !   PAGARE    !           !   IN PIU'   !   IN MENO
=====
*****
! C.Capitale ! 1.661.508.477! 5.512.357.667 ! 5.173.850.144!
*****
! 04-21-11 ! 131.554.624! 308.678.176 ! 440.232.800!
=====
! 04-21-11 ! 131.554.624! 308.678.176 ! 440.232.800!
=====
! p.Giro ! 131.554.624! 308.678.176 ! 440.232.800!
=====
!Totali ! 2.456.265.346! 4.833.670.681 ! 7.289.936.027!

!Avanzo Fin.!
!Tot.Paregg.!

```

XI LEGISLATURA — DISEGNI DI LEGGE E RELAZIONI — DOCUMENTI

```

*** CASSA * USCITE ***
=====
G E S T I O N E   D I   C A S S A   '
-----
!           !           !           !           !
!           !           !           !           !
! PREVISIONI ! PAGAMENTI ! IN PIU' ! IN MENO ! TERM.ESERCIZIO!
!           !           !           !           !
=====
110.103.314.625! 69.616.890.956!           ! 40.486.423.669! 4.217.094.841!
1.099.932.800! 508.104.523!           ! 591.828.277! 492.014.534!
=====
1.099.932.800! 508.104.523!           ! 591.828.277! 492.014.534!
=====
1.099.932.800! 508.104.523!           ! 591.828.277! 492.014.534!
=====
122.326.790.503! 77.539.706.271!           ! 44.787.084.237! 7.404.895.366!
=====

```

CONTO ECONOMICO CONSOLIDATO DELL'ESERCIZIO

Parte

Entrate e spese

TITOLO I

Entrate contributive

Cat. 1^a - Aliquote contributive a carico dei datori
di lavoro e/o degli iscritti

L.

Cat. 2^a - Quote di partecipazione degli iscritti al
l'onere di specifiche gestioni

"

TITOLO II

Entrate derivanti da trasferimenti correnti

Cat. 3^a - Trasferimenti dallo Stato

L.

Cat. 4^a - Trasferimenti dalle Regioni

"

Cat. 5^a - Trasferimenti da Comuni e Provincie

"

Cat. 6^a - Trasferimenti da altri Enti

"

TITOLO III

Altre entrate

Cat. 7^a - Entrate derivanti dalla vendita di beni o
dalla prestazione di servizi

L.

Cat. 8^a - Redditi e proventi patrimoniali

"

8.550.554.078

Cat. 9^a - Poste correttive e compensative di spese
correnti

"

156.796.107

Cat. 10^a - Entrate non classificabili in altre voci

"

323.941.562

TOTALE PARTE PRIMA (1)

L.

9.031.291.747

155

ziarie correnti

TITOLO I		
Spese correnti		
Cat. 1° - Spese per gli organi dell'Ente	L.	156.758.030
Cat. 2° - Oneri per il personale in attività di servizio	"	2.780.205.208
Cat. 3° - Oneri per il personale in quiescenza	L.	
Cat. 4° - Spese per l'acquisto di beni di consumo e servizi	"	1.281.538.768
Cat. 5° - Spese per prestazioni istituzionali	"	150.000.000
Cat. 6° - Trasferimenti passivi	"	12.625.900
Cat. 7° - Oneri finanziari	L.	74.880.695
Cat. 8° - Oneri tributari	"	3.846.749.165
Cat. 9° - Poste correttive e compensative di entrate correnti	"	1.353
Cat. 10° - Spese non classificabili in altre voci	"	131.894.581
TOTALE PARTE PRIMA (1)	L.	8.434.653.700

Parte II

Componenti che non danno luogo

A) Entrate accertate in precedenti esercizi di pertinenza dell'esercizio:

- Contributi o preli per le prestazioni istituzionali	L.	-
- Trasferimenti (contributi, oblazioni, ecc.)	"	-
- Redditi e proventi patrimoniali	"	-
- Vendite di pubblicazioni	"	-
- Prestazioni di particolari servizi	"	-
- Ricavi pluriennali	"	-
		<hr/>
	L.	-
		<hr/>

B) Produzioni e movimenti interni:

- Prodotti in natura impianti ed altre immobilizzazioni ottenuti con mezzi propri da capitalizzare	L.	-
		<hr/>
	L.	-
		<hr/>

C) Trasferimenti attivi in natura (oblazioni, lasciti, donazioni in natura)

	L.	-
		<hr/>
	L.	-
		<hr/>

D) Variazioni patrimoniali straordinarie:

- Sopravvenienze attive	L.	202.870.022
- Insussistenze passive	"	4.169.000
- Proventi da rivendite terreni a coltivatori diretti	"	1.602.526.780
- Spese accessorie sostenute e recuperate nel prezzo di rivendite dei terreni	"	953.432.147
		<hr/>
	L.	2.762.997.949
		<hr/>

conda

ga a movimenti finanziari

A) Spese di competenza, impegnate in precedenti esercizi:

- Rimanenze iniziali di prodotti	L.	-
- Materie prime e materiali di consumo viveri	"	-
- Riscconti iniziali di spese per locazioni ed utenze	"	-
- Spese per servizi esterni	"	-
- Spese diverse di amministrazione	"	-
- Spese per trasferimenti	"	-
- Oneri finanziari	"	14.579.000
- Spese diverse	"	-
- Costi pluriennali	"	-

L. 14.579.000

B) Produzioni e movimenti interni:

- Oneri in natura

L.

L.

C) Trasferimenti passivi in natura (contributi, concorsi, soccorsi e oblazioni in natura)

L.

L.

D) Ammortamenti e deprezzamenti:

- Immobili

L.

- Impianti attrezzature e macchinari

"

- Automezzi, mobili e macchine

"

41.765.285

- Diversi

"

41.765.285

f) Spese impegnate di competenza di successivi
esercizi

L. _____

L. _____

TOTALE PARTE SECONDA (2)

L. 2.762.997.949

TOTALE GENERALE (1+2)

L. 11.794.289.696

TOTALE A PAREGGIO

L. 11.794.289.696

XI LEGISLATURA — DISEGNI DI LEGGE E RELAZIONI — DOCUMENTIE) Svalutazioni e deprezzamenti:

- Svalutazione crediti	L.
- Svalutazione titoli	"
- Deprezzamento immobili, impianti, macchine	"
- Eliminazione impianti ed altre immobilizzazioni non ammortizzati	"
	<hr/>
	L.

F) Accantonamenti per oneri presunti di competenza:

- Imposte e tasse da regolare	L.
- Altri oneri da definire	"
- Accantonamenti diversi	"
- Accantonamenti a fondo rischi	"
	<hr/>
	L.

G) Quota dell'esercizio per l'adeguamento del fondo indennità anzianità personale

L.	109.271.883
L.	109.271.883

H) Variazioni patrimoniali straordinarie:

- Sopravvenienze passive	L.	201.976.161
- Insussistenze attive	"	
- Spese notarili, ecc. per acquisti e rivendite terreni	"	978.114.841
	<hr/>	
L.	1.180.091.002	

I) Entrate accertate nell'esercizio di pertinenza di successivi esercizi

L.	
L.	

TOTALE PARTE SECONDA (2)

L. 1.345.707.170

TOTALE GENERALE (1+2)

L. 9.780.360.870

AVANZO ECONOMICO

" 2.013.928.826

TOTALE A PAREGGIO

L. 11.794.289.696

XI LEGISLATURA — DISEGNI DI LEGGE E RELAZIONI — DOCUMENTI

SITUAZIONE PATRIMONIALE CONSOLIDATA AL 31-DICEMBRE 1986 (Art. 37 D.P.R. n. 696/1979)

Certi	A T T I V I T A'	C O N S I S T E N Z E		D I F F E R E N Z E	
		al 1° 1.1986	al 31.12.1986	in più	in meno
I	Disponibilità liquide	116.911.525.727	59.601.444.194	-	57.310.081.533
II	Residui attivi	10.869.262.176	12.227.620.902	1.358.358.726	-
III	Crediti bancari e finanziari	334.483.511.680	392.686.586.777	58.203.075.097	-
IV	Rimanenze attive d'esercizio				
V	Investimenti mobiliari				
VI	Immobili	1.229.391.036	1.212.683.369	-	16.707.667
VII	Immobilizzazioni tecniche	349.161.374	532.402.050	183.240.676	-
VIII	Altri costi pluriennali				
	TOTALE ATTIVITA'	463.842.851.993	466.260.737.292	59.744.674.499	57.326.789.200
IX	Deficit patrimoniale				
	TOTALI A PAREGGIO	463.842.851.993	466.260.737.292	59.744.674.499	57.326.789.200
X	Conti d'ordine	33.120.642.063	35.501.548.713	2.380.906.650	-

XI LEGISLATURA — DISEGNI DI LEGGE E RELAZIONI — DOCUMENTI

K. Conti	P A S S I V I T A'	C O N S I S T E N Z E		D I F F E R E N Z E	
		al 1° 1. 1984	al 31.12.1986	in più	in meno
I	Debiti di Tesoreria				
II	Residui passivi	7.289.936.027	7.404.895.366	114.959.339	-
III	Debiti bancari e finanziari	1.910.868.220	1.801.834.180	-	109.034.040
IV	Rimaneze passive d'esercizio	-	-	-	-
V	Fondi d'accantonamento vari	4.094.929.702	4.451.195.591	356.265.889	-
VI	Poste rettificative dell'attivo	482.028.607	523.793.892	41.765.285	-
	TOTALE PASSIVITA'	13.777.762.555	14.181.719.029	512.990.513	109.034.040
VII	Patrimonio netto	450.065.089.437	452.079.018.263	2.013.928.826	-
	TOTALI A PAREGGIO	463.842.851.993	466.260.737.292	2.526.919.339	109.034.040
VIII	Conti d'ordine	33.120.642.063	35.501.548.713	2.380.906.650	-

XI LEGISLATURA — DISEGNI DI LEGGE E RELAZIONI — DOCUMENTI

SITUAZIONE AMMINISTRATIVA AL 31 DICEMBRE 1985

	GESTIONE ORDINARIA	GESTIONE INTERVENTI DEGLI ENTI DI SVILUPPO	T O T A L E
Consistenza della cassa all'inizio dell'esercizio	101.203.057.203	15.708.468.524	116.911.525.727
Riscossioni	15.782.527.449	77.965.228	15.870.492.677
in c/competenza			
in c/residui	3.342.409.987	1.016.722.074	4.359.132.061
Pagamenti	71.539.345.468	1.094.687.302	20.229.624.738
in c/competenza			
in c/residui	2.456.765.346	3.544.095.457	75.083.440.935
Avanzo della cassa alla fine dell'esercizio	23.995.610.814	3.544.095.457	77.539.706.271
degli esercizi precedenti	46.342.383.825	13.259.060.369	59.601.444.194
Residui attivi	5.110.689.034	1.399.441.081	6.510.130.115
degli esercizi precedenti	4.461.198.792	1.256.291.995	5.717.490.787
Residui passivi	2.276.145.949	2.655.733.076	12.227.820.902
degli esercizi precedenti	2.551.280.865	2.557.524.732	4.833.670.681
Avanzo di amministrazione alla fine dell'esercizio	4.827.426.834	19.943.800	2.571.234.685
degli esercizi precedenti	51.086.844.817	2.577.468.532	7.404.895.366
		13.337.324.913	64.424.169.730

Consistenza della cassa all'inizio dell'esercizio

Riscossioni	{	in c/competenza
		in c/residui

Pagamenti	{	in c/competenza
		in c/residui

Avanzo della cassa alla fine dell'esercizio

Residui attivi	{	degli esercizi precedenti
		dell'esercizio

Residui passivi	{	degli esercizi precedenti
		dell'esercizio

Avanzo di amministrazione alla fine dell'esercizio

CASSA PER LA FORMAZIONE DELLA PROPRIETÀ CONTADINA

**BILANCIO CONSUNTIVO
DELL'ESERCIZIO FINANZIARIO 1987**

RELAZIONE
DEL CONSIGLIO DI AMMINISTRAZIONE

CONTO CONSUNTIVO DELL'ESERCIZIO 1987

RELAZIONI ED ALTRI ELABORATI:

- Estratto verbale adunanza del Consiglio di Amministrazione del
18 maggio 1988
- Relazione del Presidente
- Relazione del Collegio dei Revisori

E S T R A T T OV E R B A L E

dell'adunanza del Consiglio di Amministrazione della Cassa per la formazione della proprietà contadina, convocato per il giorno 18 maggio 1988, ore 10.

- - - - -

Il giorno 18 maggio 1988, alle ore 10, si è riunito, debitamente convocato il Consiglio di Amministrazione della Cassa per la formazione della proprietà contadina presso gli Uffici della Cassa stessa, Via Nizza, 128, per discutere il seguente :

ORDINE DEL GIORNO

- 1) Approvazione del verbale della riunione del 23.3.1988;
- 2) Comunicazioni del Presidente;
- 3) Conto consuntivo 1987 - approvazione;
- 4) Cooperativa "S. Romualdo" - proposta di acquisto;
- 5) Proposte di acquisto di terreni;
- 6) Personale: contrattazione articolata 1988;
- 7) Rinnovo convenzione con il giornalista Dr. Salvatore Bruno;
- 8) Divisione terreni, trasferimento di diritti e revoca del vincolo di indivisibilità - tenuta "Barchessa II" in agro di Voghiera (FE);
- 9) Rinuncia a sentenza;
- 10) Fornitura di materiale di cancelleria - autorizzazione di spesa;
- 11) Acquisto di fondi rustici - apertura di credito semplice di firma presso la B.N.L. - adeguamento;
- 12) Convenzione con la Soc. Tuttoufficio di Giovanni Pagano & C. s.n.c. per la fornitura di fotocopie di carattere straordinario;
- 13) Varie ed eventuali.

Sono presenti:

- l'Avv. Nicola Rotolo, Presidente, il Geom. Vincenzo D'urso Vice-Presidente ed i signori Consiglieri dottori Angela Maria Storaci, Camillo de Fabritiis, Nicola Meola, Roberto Orlandi, Mariano Landi, Giuliano Vecchi, Gaetano Varano, Adolfo Ghiselli, geom. Giambattista Reggiani ed il P.A. Giuseppino Cappai.

Assistono alla seduta per il Collegio dei Revisori dei Conti il consigliere della

Corte dei Conti Dr. Antonino Ripepi, Presidente ed i componenti dottori Valentino Morroni, Silvana Italia Amadori, Elio Borello e M. Teresa De Liguoro.

Assiste alla riunione il Dr. Sergio Annunziata, Vice-Procuratore Generale della Corte dei Conti, designato al controllo della Cassa.

Assenti giustificati:

i consiglieri dottori Raffaele Lauria, Angelo Masi, Mario Ravalli ed Alfonso Pascale. E' presente l'Avv. Giuseppe Malpica, Direttore Generale della Cassa; Svolge le funzioni di Segretario il P.A. Giuseppe Buccolini.

Assume la presidenza dell'adunanza, ai sensi dell'art. 5 dello Statuto, il Presidente, che constata la presenza della maggioranza dei componenti del Consiglio di Amministrazione, dichiara validamente aperta la seduta.

Sul punto n° 1 dell'Ordine del Giorno avente per oggetto "Approvazione del verbale della riunione del 23.3.1988", il Presidente, Avv. Nicola Rotolo, invita i signori Consiglieri ad esaminare il contenuto del medesimo precisando che in mancanza di osservazioni, da rappresentare alla fine della riunione, il verbale si intenderà approvato.

Sul punto n° 2 dell'Ordine del Giorno avente per oggetto "Comunicazioni del Presidente" il medesimo non effettua alcuna comunicazione.

DETERMINAZIONE N. 37/88

Il Presidente propone di passare alla discussione sull'argomento posto al punto 3) dell'Ordine del Giorno, riguardante il Conto Consuntivo dell'esercizio 1987 ed invita il Direttore a riferire in merito.

Il Direttore espone sinteticamente gli elementi più salienti della relazione della Presidenza al Conto Consuntivo 1987, in precedenza inviato ai signori Consiglieri e Revisori dei Conti (All. "A").

Successivamente il Presidente del Collegio dei revisori, Dr. Antonino Ripepi, legge la parte conclusiva della relazione del Collegio stesso, ponendo in risalto gli elementi più significativi del Bilancio medesimo (All. "B").

Dopodiché il Presidente ringrazia il Collegio dei Revisori ed apre la discussione sugli elaborati relativi al Conto Consuntivo.

OMISSIS

Al termine del dibattito il Presidente invita gli amministratori a deliberare sugli elaborati costituenti il Conto Consuntivo chiuso al 31 dicembre 1987.

IL CONSIGLIO DI AMMINISTRAZIONE

VISTA la legge 20 marzo 1975, n. 70, recante norme sul riordinamento degli enti pubblici;

VISTO il D.P.R. 6 gennaio 1978, n. 13, concernente la conferma, a' sensi dell'art.3 della citata legge n.70/1975, della Cassa per la formazione della proprietà contadina;

VISTO il D.P.R. 18 dicembre 1979, n.696, artt. 32 e 39, concernente l'approvazione del regolamento per la classificazione delle entrate e delle spese e per l'amministrazione e la contabilità degli enti pubblici;

VISTO il progetto del conto consuntivo dell'esercizio 1987 comprendente per ciascuna delle due gestioni (istituzionale ed interventi degli enti di sviluppo nella formazione della proprietà coltivatrice); il rendiconto finanziario sia per la parte di competenza sia per quella dei residui; la situazione patrimoniale; il conto economico; il bilancio consolidato e l'annessa situazione amministrativa;

UDITA la relazione del Presidente;

UDITA la relazione del Collegio dei Sindaci che esprime parere favorevole all'approvazione del predisposto conto consuntivo dell'esercizio 1987;

FRESO ATTO dei risultati della gestione dell'Ente.

All'unanimità :

DELIBERA

- 1) di approvare il Conto consuntivo chiuso al 31 dicembre 87 costituito dai prescritti elaborati e relative relazioni, nelle seguenti risultanze complessive:

RENDICONTO FINANZIARIO
GESTIONE DI COMPETENZA

<u>Entrate</u>	<u>Prev. definitive</u>	<u>Accertamenti</u>	<u>Da riscuotere</u>
Correnti	12.495.000.000	12.202.339.784	4.509.703.451
In c/capitale	361.381.000.000	359.756.839.558	2.975.319.716
Partite di giro	682.000.000	700.069.539	20.565.500
	<hr/>	<hr/>	<hr/>
	374.558.000.000	372.659.248.881	7.505.588.667
Disavanzo finanz.	56.575.562.783		
	<hr/>	<hr/>	<hr/>
	431.133.562.783	372.659.248.881	7.505.588.667
=====			

<u>Spese</u>	<u>Prev. definitive</u>	<u>Impegni</u>	<u>Da pagare</u>
Correnti	12.637.300.000	10.352.012.533	1.451.558.084
In c/capitale	417.814.262.783	100.888.948.603	3.000.264.230
Partite di giro	682.000.000	700.069.539	187.779.983
Avanzo finanz.		260.718.218.206	2.855.986.370
	<hr/>	<hr/>	<hr/>
	431.133.562.783	372.659.248.881	7.505.588.667
=====			

GESTIONE RESIDUIResidui attivi

Residui anno 1986 e precedenti	£.	12.227.620.902
Riscossi nel 1987	"	<u>4.981.890.137</u>
Rimasti da riscuotere	"	7.245.730.765
Residui dell'esercizio 1987	"	7.505.588.667
		<hr/>
Totale residui attivi	£.	14.751.319.432
		=====

Residui passivi

Residui anno 1986 e precedenti	£.	7.404.895.366
Pagati nel 1987	"	<u>2.583.354.082</u>
Rimasti da pagare	"	4.821.541.284
Residui dell'esercizio 87	"	4.649.602.297
		<hr/>
Totale residui passivi	£.	9.471.143.581
		=====

SITUAZIONE AMMINISTRATIVA

Avanzo di amministrazione:

- Gestione istituzionale	£.	312.420.692.335
- Gestione interventi degli Enti di Sviluppo		12.721.695.601
		<hr/>
Totale	£.	325.142.387.936
		=====

RENDICONTO PATRIMONIALE


	<u>Consistenza al</u> <u>31.12.1986</u>	<u>Variazioni</u>	<u>Consistenza al</u> <u>31.12.1987</u>
Attività	4.66.260.737.292	+ 352.753.235.884	819.013.973.176
Passività	14.181.719.029	+ 2.978.335.937	17.160.054.966
Patrimonio netto	452.079.018.263	+ 349.774.899.947	801.853.918.210

2) di destinare i nuovi apporti al patrimonio in complessive £. 345.700.000.000, nonché l'avanzo economico di £. 3.747.665.081, conseguito nella gestione ordinaria in aumento della relativa dotazione; così pure quello verificatosi nella gestione "Interventi degli enti di sviluppo" di £.327. 234.866;

3) di disporre l'invio dei documenti costituenti il Conto consuntivo stesso, le anzidette relazioni ed annessi elaborati, unitamente alla presente deliberazione, ai Ministeri dell'Agricoltura e delle Foreste e del Tesoro, nonché alla Corte dei Conti.

La presente delibera viene redatta, letta e confermata seduta stante dal Consiglio di Amministrazione.

Il Segretario

Il Presidente



RELAZIONE DEL PRESIDENTE AL CONTO CONSUNTIVO 1987

L'attività della Cassa si inserisce nel contesto della complessa attività agricola italiana che, com'è noto, risente ancora di particolari momenti di crisi, a cui si tenta di porre rimedio con più massicci interventi finanziari, particolarmente a carico dello Stato, per la realizzazione di azioni diversificate previste nel programma - quadro per un nuovo piano agricolo nazionale.

Infatti, la legge n. 752 dell'8 novembre 1986 ha ammesso a finanziamento le azioni di competenza del Ministero dell'Agricoltura e delle Foreste per la formazione della proprietà coltivatrice e dell'accorpamento aziendale, attraverso l'intervento della Cassa per la formazione della proprietà contadina, sancendo in tal modo la validità di tale organismo e l'efficacia dei propri interventi.

In tale contesto, sono affluiti i primi fondi relativi agli anni 1986 e 1987, che assommano a circa f. 200 miliardi.

Altre assegnazioni di somme sono state accreditate alla Cassa in conseguenza della soppressione, di cui all'art.10 della citata legge, dei fondi di rotazione previsti dagli artt.46 e 47 della legge 9 marzo 1975 n.153.

Ulteriori assegnazioni di fondi, anche se ancora non se ne conosce la misura, dovranno essere destinate alla Cassa per gli altri anni di validità della medesima legge pluriennale di spesa n. 752.

A fronte di tali apporti, che sono veramente massicci se si pongono a raffronto con le assegnazioni disposte da precedenti leggi, la Cassa ha così già potuto intensificare i propri impegni ed accelerare le proprie procedu

re, pur in presenza delle note strutture organizzative e funzionali della Cassa.

Su quest'ultimo problema, si richiama l'attenzione del Consiglio di Amministrazione per la ricerca di tempestive soluzioni, considerato che il disegno di legge sullo inquadramento del personale attualmente in forza alla Cassa ed ancora in posizione di comando rischia di non essere tradotto in legge in tempi brevi.

Deve essere questo un impegno comune che deve portare al superamento delle difficoltà in atto, con l'adozione di provvedimenti più idonei a soddisfare le esigenze emergenti di non trascurabili impegni, finalizzati all'incremento davvero notevole delle nuove possibilità di investimento.

Nonostante l'organico dell'ente sia coperto al 60% circa, si deve dare atto comunque al ridotto personale in servizio che, nel 1987, sono stati accorciati notevolmente i tempi di attesa per l'avvio dell'istruttoria tecnico-economica delle domande presentate sia da parte di singoli coltivatori che di cooperative agricole e si sono perfezionati acquisti per f. 95.710 milioni, notevolmente superiori a quelli dell'esercizio precedente, a favore di n.453 famiglie, rispetto alle 309 del 1986, e di 9 cooperative, rispetto alle 5 del 1986, restando pressochè invariata la attività del Consiglio di Amministrazione sulle iniziative deliberate.

In tale quadro va anche considerato il surplus di lavoro relativo alle numerosissime pratiche concernenti

gli espropri, le fidejussioni, i trasferimenti di diritti ecc., a dimostrazione che l'impegno del personale non è limitato alle sole istruttorie tecnico-economiche e legali per acquisti ma anche a dette attività collaterali.

Qui di seguito si riportano i dati salienti del bilancio consuntivo 1987.

GESTIONE ISTITUZIONALE

Le richieste di intervento presentate da singoli coltivatori, al 31/12/1986 risultavano n. 987 per ettari 24.111 per £. 344.566. milioni.

Nell'anno 1987 sono pervenute alla Cassa altre n. 640 domande per ha 13.946 per £. 177.310 milioni.

Nel corso dell'esercizio 1987 è stata definita l'istruttoria tecnica di n. 789 iniziative per ha 21.128 per £. 185.936 milioni, secondo le direttive e i criteri stabiliti dal Consiglio e cioè con preferenza agli acquisti di terreni ricadenti in zone montane, collinari e interne ad economia depressa, e con le priorità previste dalle leggi speciali (terremotati, preliezioni e profughi).

Delle predette pratiche, n. 608 per ha 15.132 per £. 131.796 milioni sono state deliberate favorevolmente dal Consiglio di Amministrazione, mentre le rimanenti 181 per ha 5.996 per £. 54.140 milioni si riferiscono ad iniziative respinte o rinunciate dagli interessati.

Alla data del 31.12.1987, rimangono, pertanto, in corso di istruttoria o da istruire n. 838 iniziative per ettari 16.929 e per £. 335.940 milioni.

Le richieste presentate, invece, da Cooperative Agricole di conduzione, sempre alla data del 31.12.86 risultavano n. 47 per ha 3.725 per lire 62.091 milioni.

Nell'anno 1987 sono pervenute alla Cassa altre 37 richieste di intervento per ha 3.960 e per £. 53.000 milioni.

Alla fine dell'esercizio 1987 risulta definita l'istruttoria tecnica di complessive n. 22 iniziative per ha 2.740 per £. 25.563 milioni, secondo i criteri e le direttive impartite dal Consiglio ed in particolare con preferenza a cooperative di recente costituzione; cooperative che

posseggano terreni in proprietà e ne conducano altri in affitto o ad altro titolo e che intendono acquistare ed i cui redditi concorrano alla formazione del bilancio, cooperative i cui soci, in base ai dati di bilancio, percepiscono redditi da lavoro mediamente più bassi dei salari delle cooperative bracciantili, nonché dei soci di altre cooperative richiedenti.

Delle predette pratiche, n.12 per ha 1.316 e lire 11.066 milioni risultano deliberate favorevolmente dal Consiglio di Amministrazione; n.5 per ha 2.740 e £.25.563 milioni sono state rinunciate e respinte.

Pertanto, alla data del 31.12.1987 restano in corso di istruttoria o da istruire n. 67 richieste per ha 3.629 e per £. 78.462 milioni.

Complessivamente le iniziative in corso di istruttoria o da istruire, alla data del 31.12.1987, riguardanti sia singoli coltivatori che Cooperative, comportano una richiesta di intervento finanziario per un totale di circa £ 414 miliardi.

Gli stanziamenti previsti nel bilancio di previsione per il 1988, indicati per £.250.000 milioni a favore di singoli coltivatori e di £. 62.990 milioni a favore di cooperative, anche se non sufficienti all'intero fabbisogno, permettono tuttavia di continuare l'attività istituzionale in attesa di nuovi apporti finanziari.

XI LEGISLATURA — DISEGNI DI LEGGE E RELAZIONI — DOCUMENTI

L'attività dell'Ente nel 1987 è riassunta nello schema seguente, nel quale i dati relativi sono confrontati con gli analoghi del 1986:

<u>Iniziative esaminate</u>	<u>1986</u>	<u>1987</u>
numero	694	811
superficie ettari	22.436	23.868
 <u>Iniziative deliberate da C.di A.</u>		
numero	387	620
superficie ettari	11.490	16.448
spese (in milioni) lire	94.106	142.862
famiglie col.beneficitarie		
numero	466	787
cooperative agricole	8	12
 <u>Acquisti perfezionati</u>		
numero	273	422
superficie ettari	8.607	10.370
Spese (in milioni) lire	63.490	95.712
famiglie colt.beneficitarie		
numero	309	453
cooperative agricole	5	9

Riassegnazione e vendita terrenirientrati nella disponibilitàdella Cassa

	<u>1986</u>	<u>1987</u>
deliberati ettari	176	44
perfezionati numero	4	3
perfezionati ettari	71	30

Pagamento anticipato del prezzo

superficie ettari	3.709	4.507
prezzo (in milioni) lire	4.197	4.511
assegnatari singoli numero	257	223
cooperative	2	5

Le delibere favorevoli del Consiglio nel 1987, hanno quindi interessato 15.132 ettari di terreni, destinati a 787 famiglie coltivatrici e ha 1316 a 12 cooperative agricole, per un costo complessivo di £. 142.862 milioni, con una incidenza per ettaro di circa 8,7 milioni.

Degli acquisti deliberati, ettari 6.242 pari al 37,95% e £. 70.608 milioni, pari al 49,43% si riferiscono al territorio dell'Italia settentrionale, mentre ettari 10.206 pari al 62,05% e lire 72.254 milioni, pari al 50,57% si riferiscono all'Italia centrale, meridionale e insulare.

L'investimento medio per famiglie e per unità lavorativa attiva è risultato pari, rispettivamente, a lire 167.466.000 e a £ 75.484.000. I predetti investimenti risultano il primo inferiore a quello del precedente esercizio, mentre il secondo è superiore di circa l'11%.

I terreni deliberati in favore di famiglie ricadono per il 39,91% in zone di pianura, per il 60,09% in zone di collina. Di essi il 48,58% è costituito da seminativi semplici, il 38,07% da seminativi irrigui, il 3,21% da vigneti, l'1,29%

da oliveti, lo 0.66% da agrumeti, il 2.56% da frutteti vari, il 5.13% da boschi, lo 0.50% da pascoli, incolti e tare.

Sono state effettuate operazioni relative allo arrotondamento di proprietà coltivatrici in favore di n. 202 famiglie già proprietarie di 2.274 ettari.

La superficie media delle aziende costituite, compresi i terreni preposseduti, è pari ad ettari 32 circa, con una produzione lorda totale media aziendale di £. 43 milioni circa, e per unità lavorativa attiva di £. 19,5 milioni circa.

Dai dati sopra riportati, considerata la famiglia tipo di 2,5 u.l. di cui 2 attive, può essere ipotizzato un reddito di lavoro di circa il 30% della P.L.T. media pari a complessive £. 12.900.000 e a £. 5.850.000 per u.l.a.

Le operazioni, in favore di cooperative agricole, hanno riguardato n. 5 cooperative dell'Italia settentrionale per una superficie di ha 939 per £. 5.240 milioni e n. 7 riguardano l'Italia centrale, meridionale e insulare per una superficie di ha 378 e per £. 5.825 milioni.

DATI RIEPILOGATIVI PER IL BILANCIO 1987SINGOLE FAMIGLIE

Richieste in essere al 31/12/86	n.	987	ha	24.111	£.	344.566	milioni
Pervenute nel 1987	"	640	"	13.946	"	177.310	"
	n.	1.627	"	38.057	"	521.876	"
Istruite nel 1987							
Deliberate favorevolmente dal C.A.	n.	608	ha	15.132	£.	131.796	"
Respinte e rinunciate	"	181	"	5.996	"	54.140	"
	n.	789	ha	21.128	£.	185.936	"
In corso di istruttoria al 31/12/1987	n.	838	ha	16.929	£.	335.940	"

COOPERATIVE

Richieste in essere al 31/12/86	n.	47	ha	3.725	£.	62.091	"
Pervenute nel 1987	"	37	"	3.960	"	53.000	"
	n.	84	ha	7.685	£.	115.091	"
Deliberate favorevolmente dal C.A.	n.	12	ha	1.316	£.	11.066	"
Respinte e rinunciate	"	5	"	2.740	"	25.563	"
	n.	17	ha	4.056	£.	36.629	"
In corso di istruttoria al 31/12/1987	n.	67	ha	3.269	£.	78.462	"
Fam. e Coop. in corso di istruttoria	n.	905	ha	20.558	£.	414.402	"

F A M I G L I E

				%	
Acquisti deliberati	ha	15.132	It. Sett. {	ha 5.303	35,04
	£.	131.796		£. 65.368	49,59%
			It. C.M.I. {	ha 9.829	$\frac{64.96}{100,00}$
				£. 66.428	50,41%
				<hr/>	100,00

$$\text{Famiglia} \left\{ \begin{array}{l} \text{ha } 15.132 : 787 = 19.22.74 \\ \text{£ } 131.796 : 787 = 167.466.320 \end{array} \right.$$

Investimenti medio

$$\text{U.L.A.} \left\{ \begin{array}{l} \text{ha } 15.132 : 1.746 = 8.66.66 \\ \text{£ } 131.796 : 1.746 = 75.484.536 \end{array} \right.$$

Terreni oggetto di delibera ha 15.132	Pianura	ha	6.040	39,91%	
	Collina	"	9.092	60,09%	
			<hr/>	<hr/>	
			ha 15.132	100,00	

Qualità di cultura	Semin.	ha	7.351	48,58%
	Sem. irr.	"	5.761	38,07%
	Vigneto	"	486	3,21%
	Oliveto	"	195	1,29%
	Agrumeto	"	100	0,66%
	Frutteto	"	387	2,56%
	Bosco	"	777	5,13%
	Pascolo	"	75	0,50%
			<hr/>	<hr/>
			15.132	100,00

ATTIVITA' INERENTI LE AZIENDE COLTIVATRICI GIA' COSTITUITE
NONCHE' LE RIASSEGNAZIONI, I TRASFERIMENTI, LE FIDEJUSSIONI,
GLI ESPROPRI E LE SERVITU'.

Anche nel decorso esercizio, come per il passato, è stata svolta da parte della Cassa l'assistenza tecnica ed economica a livello aziendale, onde rendere più agevole l'avviamento delle imprese coltivatrici di nuova formazione ed il consolidamento delle altre, compatibilmente all'esigenza di assicurare la presenza di personale nelle costituite sezioni interregionali.

In merito, si auspica che l'Ente, sempre d'intesa con gli Organi Regionali, possa espletare un maggiore intervento nel settore dei miglioramenti fondiari ed in particolare in quelle zone dove risulta carente o meno incisivo l'intervento regionale.

Nel suddetto esercizio la Cassa si è occupata:

- delle riassegnazioni e delle vendite per contanti di terreni rientrati nella disponibilità, a motivo di inadempienze contrattuali da parte degli assegnatari;
- delle espropriazioni e degli asservimenti per opere di pubblica utilità;
- delle permutate di limitate superfici di terreno, onde consentire una maggiore organicità delle aziende costituite;
- delle alienazioni di piccole superfici di terreno;
- della prestazione di garanzie fidejussorie su mutui a tasso agevolato, per la realizzazione di opere di miglioramento fondiario;
- dei trasferimenti tra congiunti dei diritti sui terreni.

Tale complessa azione è stata possibile svolgere per l'apprezzata collaborazione degli organi tecnici regionali e per l'encomiabile attività svolta dall'esiguo numero di assistenti tecnici della Cassa, dislocati in periferia (appena 9 unità).

La situazione dei terreni rientrati nella disponibilità dell'Ente, al termine dell'esercizio 1987, presenta un carico complessivo di ha 1.815 - circa a fronte di quello relativo al precedente esercizio ammontante ad ha 1.951 circa.

Nel corso dell'esercizio in questione ha avuto luogo, la riassegnazione per ha 362 di cui ha 30 circa per rivendita ed ha 332 per rinuncia a sentenza o altro, mentre sono rientrati nella disponibilità dell'Ente ha 225 circa. Con le rivendite, l'Ente ha realizzato una sopravvenienza attiva di £ 266 milioni circa.

Della menzionata superficie di ettari 1815 in carico al 31 dicembre 1987 per ha 220 è già intervenuta la relativa deliberazione per la rivendita e per ha 1097 esiste contenzioso con i precedenti assegnatari.

Per la restante superficie, pari ad ha 498 è in corso l'istruttoria tecnica.

L'istruttoria consiste nel reperimento dei possibili destinatari dei terreni, nell'accertamento del possesso da parte degli interessati dei requisiti di legge (per i casi di riassegnazione), nonché nell'effettuazione dei sopralluoghi, a cura di apposite commissioni, costituite da funzionari della Cassa e dei competenti organi regionali, per la rivalutazione dei fondi e la designazione degli acquirenti.

L'istruttoria stessa ha avuto anche per oggetto tutti gli adempimenti connessi all'applicazione delle norme previste dalla Legge 28/2/1985 n. 47.

Nel predetto esercizio sono state istruite n. 25 richieste di trasferimento di diritti avanzate da parte di assegnatari che, per la loro avanzata età o per motivi di salute, non erano in condizioni di proseguire la diretta coltivazione dei terreni. Tali interventi favoriscono l'accesso o l'insediamento nell'attività agricola ed imprenditoriale di elementi più giovani, evitando il loro allontanamento dalla terra.

Nello stesso esercizio risultano perfezionate n. 10 operazioni con la stipula dei relativi atti, riferentesi anche ad altre deliberate precedentemente.

Altro settore di attività della Cassa è quello relativo all'assistenza prestata ai propri assegnatari i cui terreni siano stati espropriati o asserviti per l'esecuzione di opere di pubblica utilità, oppure ceduti in minima parte o permutati per manifeste esigenze di carattere tecnico od economico.

Tale attività è volta all'esame di ciascuna operazione al fine anche di ridurre, per quanto possibile, il danno nei confronti delle aziende asservite o espropriate e quindi dell'assegnatario, suggerendo soluzioni tecniche più appropriate e nell'esigere poi l'indennità più congrua.

Notevole rilevanza hanno assunto le espropriazioni e la costituzione di servitù per opere di pubblica utilità, che hanno interessato la superficie di mq. 338.416 facenti parte di n.69 aziende diretto coltivatrici, per una indennità complessiva di £. 1.086 milioni, .

Dell'intera superficie interessata, il 49% è relativo ad espropriazioni ed il 51% alla costituzione di servitù.

Le permutate hanno interessato, invece, n. 6 aziende.

•••••

Circa la concessione delle garanzie fidejussorie chieste da assegnatari su mutui a tasso agevolato per l'esecuzione di opere di miglioramento fondiario, nel 1987 sono state definite, come istruttoria tecnica, n. 45 operazio-

ni (di cui n. 1 successivamente rinunciata dagli interessati), riguardan
ti un importo di spesa riconosciuta ammissibile dai competenti organi
regionali di f. 5.072 milioni, mentre ne risultano stipulate n. 30 per
un importo di f. 2.280 milioni circa.

Le richieste di garanzia fidejussoria pervenute nel 1987
ammontano a n. 72 per un importo totale di spesa prevista di f. 2.976 mi
lioni circa.

ANNUALITA' DI AMMORTAMENTOPAGAMENTO ANTICIPATO PREZZO TERRENI ASSEGNATI

Nell'esercizio 1987 l'ammontare delle annualità di ammortamento di competenza (L. 21.010,5 milioni) ha registrato un incremento del 30% circa rispetto a quello dell'esercizio precedente, in correlazione al progressivo aumento, in termini d'importo, delle rivendite effettuate nel 1985 e 1986.

Dell'importo di L. 29.170.770.629 costituito dalle annualità aventi scadenza nell'esercizio 1987 (L. 21.010.524.181) e da quelle degli esercizi precedenti rimaste da esigere (£ 8.160.246.448), risultano incassate, a fine esercizio, £ 18.801.246.989, con un residuo da riscuotere di £ 10.369.523.640 così composto:

- L. 5.081.987.131 relative ad annualità scadute nel 1987,
- L. 5.287.536.509 relative ad annualità scadute nel 1986 e precedenti.

L'esposizione debitoria degli assegnatari dei terreni si è ridotta di circa 1.150 milioni per versamenti effettuati nei primi tre mesi del 1988, specie per le rate scadute alla fine dell'esercizio 1987.

Nel corso del 1987, n. 223 famiglie contadine e n. 5 cooperative agricole, per complessivi ha 4.507 hanno provveduto al pagamento anticipato del residuo prezzo. Complessivamente al 31 dicembre 1987, risultano riscattati ha 54.507, per £ 38.100 milioni da parte di n. 8.374 assegnatari e n. 38 cooperative agricole.

Nel 1987, le operazioni di riscatto hanno riguardato in prevalenza assegnazioni di terreni, effettuate nell'Emilia Romagna, Puglia, Sicilia, Veneto e Lazio.

CONTENZIOSO - ANNO 1987 -

Per riscuotere sollecitamente le somme dovute ed accertare le ragioni delle inadempienze, non si è mancato di invitare gli assegnatari ritardatari nel pagamento delle rate di ammortamento con ripetuti solleciti e diffide; nei confronti di coloro che hanno continuato a persistere nella morosità sono stati promossi giudizi di risoluzione contrattuale.

Dei procedimenti avviati nel corso dell'anno 1987 ed in quelli precedenti (n. 306), n. 22 si sono conclusi con sentenze favorevoli con la conseguente risoluzione contrattuale, mentre 24 sono stati composti amichevolmente, avendo gli interessati pagato tutto quanto dovuto.

Per quanto riguarda il contenzioso tributario, i ricorso avviati nel corso dell'anno ed in quelli precedenti sono 711 (682 anni precedenti + 29 anno 1987); dei quali n. 13 si sono conclusi con decisioni favorevoli e n. 6 con decisioni sfavorevoli; per queste ultime pendono ricorsi alle Commissioni Tributarie di II grado o in Centrale.

ENTI DI SVILUPPO

La Cassa, con il Titolo II della Legge 26 maggio 1965, n. 590, è stata autorizzata a disporre finanziamenti in favore degli Enti di Sviluppo agricolo, per lo acquisto e la trasformazione di terreni, da cedere a famiglie dirette coltivatrici, previa formazione di efficienti unità produttive.

A tale scopo, l'art. 22 della stessa legge ha attribuito, quale apporto al patrimonio della Cassa, un fondo di dotazione di L. 49.200 milioni che, successivamente, è stato incrementato con gli avanzi conseguiti nei passati esercizi finanziari.

A valere quindi sulla disponibilità finanziaria complessiva di L. 55.112 milioni, la Cassa ha provveduto a disporre in favore degli Enti, assegnazioni di fondi per circa l'intera disponibilità, sulla base di programmi di massima o di singole richieste formulati dagli stessi Enti ed approvati dagli Organi di controllo competenti e dal Consiglio di Amministrazione della Cassa stessa.

In attuazione dei cennati programmi gli Enti hanno impegnato la massima parte degli stanziamenti disposti in loro favore con delibere per acquisto e per miglioramenti fondiari.

A tutt'oggi gli Enti hanno acquistato terreni per ha. 26.600 circa e per una spesa di L. 38.200 milioni, mentre hanno realizzato opere di miglioramento fondiario sugli stessi terreni per un importo complessivo di L. 11.166 milioni.

Il totale, quindi, delle somme spese è di L. 49.300 milioni, che rappresenta, come detto, la massima parte dell'intero ammontare delle somme messe a loro disposizione.

Nel corso dell'anno l'operatività degli enti è stata praticamente irrilevante. Comunque al 31.12.87 i terreni assegnati, in favore di 782 famiglie diretto-coltivatrici e n.10 cooperative, risultano ha.20.634 pari al 77% circa di quelli acquistati.

Per quanto riguarda i terreni acquistati da oltre 10 anni da alcuni Enti e non ancora assegnati a motivo dell'occupazione degli stessi da parte di cooperative che si oppongono per l'assegnazione a singole famiglie, o di altre vertenze in corso di vario genere, si precisa che la situazione è rimasta pressochè immutata rispetto a quella risultante al termine dello scorso esercizio.

In relazione, poi, alle direttive impartite agli Enti di Sviluppo di provvedere alla rivalutazione dei terreni acquistati da lungo tempo e non ancora assegnati, si sono verificate non poche difficoltà, in particolare in tutti quei casi in cui gli Enti stessi avevano già insediato sui terreni i coltivatori prescelti.

La Cassa, inoltre, non ha mancato di sollecitare gli Enti inadempienti ad una maggiore correttezza nel pagamento delle rate di ammortamento e degli interessi sulle somme utilizzate.

Si manifesta, comunque, l'opportunità che - stante le continue richieste di rifinanziamento del Titolo II della Legge 590/65 da parte degli Enti di Sviluppo - venga esaminata una possibile azione da intraprendere nelle sedi competenti, affinché la Cassa possa ottenere un nuovo e consistente apporto al proprio patrimonio su tale Titolo.

oooooooooooo

A conclusione di questa parte della presente relazione, non può non sottolinearsi il responsabile, costante e vivo impegno di tutto il personale nell'adempimento dei compiti istituzionali e delle altre attività collaterali.

CONTO CONSUNTIVO DELL'ESERCIZIO 1987

Il conto consuntivo dell'esercizio 1987 della "Cassa per la formazione della proprietà contadina" ha le caratteristiche di un bilancio consolidato, in quanto comprende anche le risultanze finali della "Gestione degli interventi degli enti di sviluppo nella formazione della proprietà coltivatrice" di cui agli artt. 12 e 13 della legge 26 maggio 1965, n. 590.

Esso è stato compilato in osservanza di quanto in materia dispone il Regolamento di contabilità e di amministrazione di cui al D.P.R. n. 696/1979 e si compone dei seguenti elaborati:

- 1) Rendiconto finanziario
distinto per ciascuna gestione ed uno cumulativo (solo per categorie);
- 2) Situazione patrimoniale:
distinta per ciascuna gestione ed una cumulativa (solo per categorie);
- 3) Conto economico:
distinto per ciascuna gestione ed uno cumulativo (solo per categorie);
- 4) Situazione amministrativa:
unica, con l'analisi riferita a ciascuna gestione.

Nel rendiconto finanziario sono esposte le risultanze relative alla gestione di competenza ed alla gestione dei residui cui si è pervenuti durante l'esercizio 1987 in confronto alle rispettive previsioni definitive, comprensive queste ultime delle variazioni deliberate nel corso dell'esercizio.

Qui di seguito si espongono le risultanze riassuntive più significative:

 XI LEGISLATURA — DISEGNI DI LEGGE E RELAZIONI — DOCUMENTI

GESTIONE DI COMPETENZA:

<u>Entrata</u>	<u>Prev. definitive</u>	<u>Accertamenti</u>
E.correnti	L. 12.495.000.000	12.202.339.784
E.in conto capitale	" 361.381.000.000	359.756.839.558
E.partite di giro	" 682.000.000	700.069.539
	<hr/>	<hr/>
	L. 374.558.000.000	372.659.248.881
Disavanzo finanziario	L. 56.575.562.783	
	<hr/>	<hr/>
	L. 431.133.562.783	372.659.248.881
<u>Spesa</u>	<u>Prev. definitive</u>	<u>Impegni</u>
S.correnti	L. 12.637.300.000	10.352.012.533
S.in c/capitale	" 417.814.262.783	100.888.948.603
S.partite di giro	" 682.000.000	700.069.539
Avanzo finanz.		260.718.218.206
	<hr/>	<hr/>
	431.133.562.783	372.659.248.881
	=====	=====

GESTIONE RESIDUI

La gestione residui, comprensiva di quelli dei precedenti e sercizi con relative variazioni derivanti da più esatti accertamenti e dei residui relativi alla gestione finanziaria dell'esercizio 1987, presenta le seguenti risultanze.

Residui attivi

Residui anno 1986 precedenti	L.	12.227.620.902
Riscossi nel 1987	"	4.981.890.137
Rimasti da riscuotere	"	<hr/> 7.245.730.765
Residui dell'esercizio 1987	"	7.505.588.667
		<hr/>
Totale residui attivi	L.	14.751.319.432

Residui passivi

Residui anno 1986 e precedenti	L.	7.404.895.366
Pagati nel 1987	"	<u>2.583.354.082</u>
Rimasti da pagare	"	4.821.541.284
Residui dell'esercizio 1987	"	<u>4.649.602.297</u>
Totale residui passivi	"	9.471.143.581

SITUAZIONE AMMINISTRATIVA

In essa è posto in evidenza che:

- l'ammontare complessivo delle giacenze di cassa dell'Ente è risultato, alla chiusura dell'esercizio finanziario 1987 di £ . 319.862.212.085 di cui L. 307.826.439.744 riguardanti la gestione ordinaria e lire 12.035.772.341 per la gestione interventi degli enti di sviluppo, con un incremento rispetto all'ammontare a fine 1986 di £ 260.260.767.891;
- l'avanzo di amministrazione alla chiusura dell'esercizio 1987 è risultato di complessive L. 325.142.387.936 di cui L. 312.420.692.335 riferiti alla gestione ordinaria e L. 12.721.695.601 a quella degli interventi degli enti di sviluppo.

RENDICONTO PATRIMONIALE

Nelle singole situazioni patrimoniali ed in quella consolidata sono poste in evidenza le variazioni che la consistenza patrimoniale ha registrato nel corso dell'anno 1987 e, quindi, i valori finali di tutte le componenti del patrimonio.

La gestione patrimoniale dell'esercizio 1987 si può riassumere come appresso:

XI LEGISLATURA — DISEGNI DI LEGGE E RELAZIONI — DOCUMENTI

	Consistenza al 31.12.86	Variazioni	Consistenza al 31.12.1987
Attività	466.260.737.292	+352.753.235.884	819.013.973.176
Passività	14.181.719.029	+2.978.335.937	17.160.054.966
Patrimonio netto	452.079.018.263 =====	+349.774.899.947 =====	801.853.918.210 =====

L'incremento di patrimonio netto di £ 349.774.899,947 deriva dalla somma di £ 345.700.000.000, rappresentate dagli apporti affluiti al fondo di dotazione, nonchè dall'avanzo economico conseguito nel 1987 nella gestione ordinaria (£ 3.747.665.081) e da quello verificatosi nella gestione "interventi degli enti di sviluppo" (£ 327.234.866).

Nel conto economico trova esatto riscontro l'avanzo conseguito sopra evidenziato.

Roma, li 3 Maggio 1988



IL PRESIDENTE

RELAZIONE
DEL COLLEGIO DEI REVISORI

RELAZIONE DEL COLLEGIO SINDACALE SUL CONTO CONSUNTIVO
DELL'ESERCIZIO 1987

Il conto consuntivo per l'anno finanziario 1987 della Cassa per la Formazione della Proprietà Contadina si compone, come prescritto dal D.P.R. 18 dicembre 1979, n.695, del conto finanziario, del conto economico e del conto patrimoniale.

Detti conti, come di consueto, sono distintamente riferiti sia alla gestione istituzionale che a quella relativa agli Enti di sviluppo, e vengono poi riepilogati in un conto "consolidato" delle due gestioni.

Qui di seguito si esaminano le due gestioni, ponendo in evidenza, per ciascuna di esse, i risultati dei suddetti conti finanziario, economico e patrimoniale.

I - GESTIONE ISTITUZIONALE

A) CONTO FINANZIARIO: gestione di competenza

Il bilancio di previsione per il 1987, esponeva, in complesso, previsioni di competenza per L. 26.358.000.000 per le entrate e per L. 70.833.448.778 per le spese, con un disavanzo finanziario di competenza di L. 44.475.448.778, coperto dall'impiego dell'avanzo di amministrazione.

Nel corso della gestione sono state apportate variazioni alle entrate per L. 345.720.000.000 ed alle spese per lire 352.331.396.039, provvedendo al finanziamento del saldo negativo risultante mediante utilizzo del maggior avanzo di amministrazione accertato in sede di contuntivo 1985.

In conclusione le entrate sono risultate definitivamente previste in L. 372.078.000.000 e le uscite in L. 423.164.844.817, con un conseguente saldo negativo di L. 51.086.844.817, integralmente coperto dall'utilizzo dell'avanzo di amministrazione definitivamente accertato in sede di consuntivo 1985.

Tutto ciò premesso, si evidenzia, qui di seguito, distintamente per le entrate e le uscite e per ciascun titolo di bilancio, l'ammontare degli accertamenti e degli impegni a raffronto con le corrispondenti previsioni definitive, ponendo in luce gli scostamenti che ne derivano sia in valore assoluto che in percentuale.

<u>Entrate</u>	<u>Prev.definitive</u>	<u>Accertamenti</u>	<u>Differenze</u>	<u>%</u>
Correnti	11.515.000.000	11.535.890.575	+ 20.890.575	+ 0.2
c/capitale	359.781.000.000	358.851.550.078	- 919.449.922	- 0.3
partite di giro	582.000.000	700.059.539	+ 18.059.539	+ 2.5
TOTALI	372.078.000.000	371.197.510.193	- 880.489.807	- 0.2
	=====	=====	=====	=====

In merito al prospetto che precede, si precisa che:

- l'aumento netto di L. 20.890.575 verificatosi nelle entrate correnti risulta dalla differenza tra maggiori entrate per L. 555.890.051 (essenzialmente accertate per L. 264.565.559 per "entrate eventuali" e per L. 282.950.245 per "interessi attivi su depositi e conti correnti") e minori entrate per L. 545.999.475, di cui L. 542.119.417 per interessi attivi compresi nelle annualità di ammortamento dovute da assegnatari di terreni e L. 3.880.058 per affitti immobili;
- la diminuzione netta manifestatasi nelle entrate in conto capitale (- L.919.449.922), deriva anch'essa dalla differenza tra maggiori entrate per L. 415.009.524 e minori entrate per L. 1.334.459.445; va detto che queste ultime sono quasi esclusivamente riferite per L. 932.355.402 a minori quote di capitale comprese nelle annualità di ammortamento dovute dagli assegnatari e per L. 235.837.000 per rimborsi di anticipazioni alle gestioni autonome;

- l'aumento registrato nelle partite di giro (+ 18.069.539) riguarda principalmente partite in conto sospesi cui si contrappongono minori ritenute previdenziali ed assistenziali.

<u>Uscite</u>	<u>Prev.definitive</u>	<u>Impegni</u>	<u>Differenze</u>	<u>%</u>
Correnti	11.967.800.000	10.078.849.533	- 1.888.950.467	- 15.8
c/capitale	410.515.044.817	99.084.743.503	- 311.430.301.214	- 75.9
Partite di giro	582.000.000	700.069.539	+ 18.069.539	+ 2.6
TOTALI	423.154.844.817	109.863.662.575	- 313.301.182.142	- 74.0
	=====	=====	=====	=====

In merito alle spese correnti va rilevato che non si sono verificate eccedenze di impegni, del che il Collegio dà atto ai competenti organi direttivi della Cassa.

In tale parte del bilancio si sono accertate economie prevalentemente nell'ambito delle categorie: I "Spese per gli organi dell'Ente" (L. 25.810.900); II "Spese per il personale in attività di servizio" (L. 385.455.351); IV "Spese per l'acquisto di beni e servizi" (L. 509.707.011); V "Spese per prestazioni istituzionali" (L. 56.565.918); VI "Trasferimenti passivi" (L. 15.148.424); VII "Oneri finanziari" (L. 503.395); VIII "Oneri Tributari" (L. 569.458.095) e IX "Poste correttive e compensative di entrate" (L. 30.000.000).

In ordine al rilevante ammontare dei minori investimenti (L. 311.430.301.214), va detto che essi si riferiscono in misura largamente prevalente ai capitoli 11070 "Acquisto di fondi rustici ed oneri accessori per la costituzione di singole imprese diretto coltivatrici" (L. 234.632.958.945) e 11080 "Acquisto di fondi rustici per la costituzione di imprese cooperative diretto coltivatrici" (L. 72.414.391.238).

Conclusivamente, i dati riguardanti la gestione di competenza possono essere così compendati:

	<u>Entrate accert.</u>	<u>Uscite impegnate</u>	<u>Differenze</u>
Parte corrente	11.535.890.575	10.078.849.533	+ 1.557.041.043
c/capitale	358.851.550.078	99.084.743.503	+ 259.775.806.475
Partite di giro	700.059.539	700.059.539	---
	<u>371.197.510.193</u>	<u>109.853.552.575</u>	<u>+ 261.333.847.518</u>
	=====	=====	=====

Ne deriva che il conto consuntivo in esame espone:

- un avanzo di parte corrente (L. 1.557.041.043)
- un avanzo nel conto capitale (L. 259.775.806.475)
- un complessivo avanzo finanziario (L. 261.333.847.518).

B) CONTO FINANZIARIO: gestione dei residui nuovi

La formazione di^v residui attivi e passivi sulle rispettive dotazioni di competenza è messa in evidenza nei prospetti dimostrativi che seguono, distinti per ciascun titolo di bilancio, indicando il loro rapporto percentuale ai rispettivi accertamenti ed impegni:

ENTRATE

	<u>Accertamenti</u>	<u>Riscossioni</u>	<u>Nuovi Residui</u>	<u>%</u>
Correnti	11.635.890.575	7.548.330.255	3.987.550.311	34.2
c/capitale	358.851.550.078	355.703.125.130	2.158.424.948	0.6
Partite di giro	700.059.539	579.504.039	20.565.500	2.9
	<u>371.197.510.193</u>	<u>365.030.959.434</u>	<u>5.165.550.759</u>	<u>1.7</u>
	=====	=====	=====	=====

USCITE

	<u>Impegni</u>	<u>Pagamenti</u>	<u>Nuovi residui</u>	<u>%</u>
Correnti	10.078.849.533	8.517.291.449	1.461.558.084	14.5
c/capitale	99.084.743.503	95.084.479.373	3.000.254.230	3.0
Partite di giro	700.059.539	512.289.555	187.779.983	26.8
Totali	109.863.652.575	105.214.050.378	4.649.502.297	4.2
	=====	=====	=====	=====

Dai dati che emergono dai due prospetti che precedono, si conferma per i residui passivi la tendenza già manifestata nelle gestioni decorse e cioè che il fenomeno della formazione dei residui non riveste più nell'Ente in discorso un rilievo particolare, atteso che la complessiva consistenza di essi rappresenta soltanto il 4.2 % del totale degli impegni.

Per la formazione di nuovi residui attivi si registra una percentuale ancora minore, attestandosi sull'1.7 % degli accertamenti.

Ciò premesso, da un punto di vista generale, va sottolineato che, relativamente ai nuovi residui attivi di parte corrente, la loro consistenza è costituita quasi esclusivamente da redditi e proventi patrimoniali (L. 3.852.787.027) e, più precisamente, da interessi attivi su depositi e conti correnti (L.682.960.246) e da quelli compresi nelle annualità di ammortamento dovute dagli assegnatari di terreni (L. 3.169.826.781). Come è noto, i primi derivano dalla tecnica stessa di accertamento della relativa entrata, che può essere individuata solo ad esercizio ormai chiuso, mentre i secondi sono indubbiamente in funzione, quanto meno in parte, di morosità nel pagamento delle rate da parte degli assegnatari.

Per quanto concerne invece quelli provenienti dal conto capitale, deve evidenziarsi che essi sono causati sia dalla mancata riscossione dei valori di rimborso di anticipazioni alle gestioni autonome (L. 173.163.000), sia da quote di capitale comprese nelle cennate annualità di ammortamento (L. 1.912.160.350) per le quali valgono le stesse considerazioni

formulate per le correlative quote interessi.

In ordine ai nuovi residui passivi di parte corrente (L. 1.461.558.084, pari al 14.5 per cento dei correlativi impegni), va rilevato che essi sono formati in larga prevalenza da partite di vario ordine inerenti alla categoria II (L. 913.599.122) tra cui vanno messe in evidenza quelle connesse ai "rimborsi allo Stato e agli Enti pubblici" per il personale comandato presso la Cassa (tali rimborsi, nel complesso, sono contabilizzati in L. 757.849.859), nonché ad oneri afferenti alle categorie: IV, e cioè all'acquisto di beni e servizi (L. 344.641.715), relativi principalmente alle spese per fitti passivi ed oneri locativi (L. 158.648.742) e alle spese per riscaldamento ed aria condizionata locali (L. 92.000.000); VIII, riguardante imposte e tasse da regolare (L. 170.740.062).

Circa i nuovi residui passivi del conto capitale (lire 3.000.254.230) pari al 3 per cento del totale dei correlativi impegni, si precisa che essi si riferiscono all'acquisizione di beni di uso durevole e di opere immobiliari (L. 2.969.151.079), all'acquisizione di immobilizzazioni tecniche (L. 17.383.760) e alla indennità di anzianità al personale (L. 13.729.391).

La consistenza dei residui al termine dell'esercizio 1987 viene a determinarsi come segue, per effetto sia dello smaltimento dei residui esistenti all'inizio dell'esercizio, sia della formazione dei nuovi residui, come innanzi illustrato.

Residui attivi

Consistenza all'inizio dell'esercizio	L.	9.571.887.826
Riaccertamenti	"	===
		<hr/>
	L.	9.571.887.826
Riscossioni nell'esercizio	"	4.230.567.145
		<hr/>
Differenza	L.	5.341.320.681
Residui attivi di nuova formazione	"	6.166.550.759
		<hr/>
Consistenza al termine dell'esercizio	L.	11.507.871.440
		=====

Residui passivi

Consistenza all'inizio dell'esercizio	L.	4.827.426.834
Riaccertamenti	"	===
		<hr/>
		4.827.426.834
Pagati nell'esercizio	L.	2.563.410.282
		<hr/>
Differenza	L.	2.264.016.552
Residui passivi di nuova formazione	"	4.649.602.297
		<hr/>
Consistenza al termine dell'esercizio	L.	6.913.618.849
		=====

Il prospetto che precede evidenzia che nel corso dell'esercizio 1987 risultano smaltiti residui attivi e passivi, provenienti dagli esercizi precedenti, in misura che si ragguaglia soltanto a circa la metà della consistenza iniziale. Pertanto, pur confermando la valutazione positiva manifestata relativamente ai residui di nuova formazione, il Collegio non può non formulare una viva raccomandazione affinché l'Ente adotti tutte quelle iniziative idonee a ricondurre al più presto il fenomeno entro limiti fisiologici.

In particolare, il Collegio ribadisce ancora una volta l'invito ad operare una ricognizione dei residui attivi e passivi e ad adottare, di conseguenza, apposita deliberazione per la eliminazione delle partite riconosciute insussistenti.

Analogo invito, altresì, viene rinnovato affinché si provveda alla dimostrazione dei residui attivi e passivi, distintamente per esercizi di provenienza, così come disposto dall'articolo 39 del D.P.R. n. 59/1979.

C) CONTO FINANZIARIO: gestione di cassa.

Le previsioni definitive degli incassi esponevano un importo di lire 172.264.887.826 contro lire 203.145.140.183 previste per i pagamenti, con un risultante disavanzo di cassa di lire 30.880.252.357, peraltro integralmente coperto dall'avanzo di cassa di lire 46.342.383.825 definitivamente previsto.

Durante l'esercizio si sono realizzate riscossioni per lire 369.261.526.579 e pagamenti per lire 107.777.470.660.

In definitiva, a fronte della suddetta iniziale consistenza di cassa di lire 46.342.383.825, l'avanzo al 31.12.1987 viene a determinarsi in lire 307.826.439.744, avanzo le cui dimensioni non possono ritenersi significative, in presenza di un apporto statale pervenuto sul finire dell'esercizio, rendendone praticamente impossibile un conseguente impiego.

Dall'esame analitico dei pagamenti, effettuato capitolo per capitolo, si rileva che si è verificata una sola eccedenza (di lire 6.982.715) rispetto alla relativa autorizzazione di pagamento per il capitolo concernente spese per missioni nel territorio nazionale.

Si sono, per contro, registrate economie per lire 95.374.652.238 da riferirsi, pressochè interamente, al conto capitale.

D) CONTO ECONOMICO

Il conto economico risulta predisposto sul modello ufficiale di cui all'allegato H al D.P.R. n.696/1979. In ordine a tale elaborato il Collegio formula le seguenti considerazioni.

La gestione 1987 si è conclusa con un miglioramento economico di lire 3.747.665.081 che risulta superiore per lire 1.709.796.359 a quello di lire 2.037.868.722 appurato per l'esercizio 1986.

Quanto alle principali poste che concorrono a determinare il cennato avanzo di lire 3.747.665.081, giova precisare che, per lire 1.557.041.043, esso è in funzione dell'avanzo di parte corrente e, per lire 2.190.624.038, dei saldi positivi di componenti del reddito che non danno luogo a movimenti finanziari (parte seconda del predetto allegato H).

Quanto poi alle singole "voci" che hanno dato luogo a detto risultato positivo, va sottolineato il particolare significato rivestito dalla voce "variazioni patrimoniali attive straordinarie", comprendente le sopravvenienze attive (lire 40.819.813); i proventi da rivendite di terreni a coltivatori diretti (lire 2.419.726.965) e le spese accessorie sostenute e recuperate nel prezzo di rivendita di terreni (lire 1.148.557.285) e che in totale espongono una cifra di lire 3.609.104.063.

Per quanto concerne le componenti negative del reddito, va precisato che esse sono costituite: dalle voci inerenti agli ulteriori accantonamenti nel "fondo ammortamento automezzi, mobili e macchine" (lire 48.742.534); nel "fondo ammortamento impianti, attrezzature e macchinari" (lire 27.754.095); nel "fondo indennità anzianità al personale" (lire 192.430.011); dalle variazioni patrimoniali

straordinarie che si riconnettono a sopravvenienze passive (lire 6.996.100) e, soprattutto, a spese notarili e accessorie per acquisto e rivendita terreni (lire 1.142.557.285). Dette componenti negative ammontano in totale a lire 1.418.480.025, per cui torna l'indicato saldo attivo di lire 2.190.624.038.

E) CONTO PATRIMONIALE

In ordine alla situazione patrimoniale, si ritiene opportuno rappresentare talune considerazioni relativamente alle partite che appaiono più significative per la gestione istituzionale dell'Ente.

A T T I V I T A'

Le disponibilità liquide risultano aumentate di lire 261.484.055.919 essendo passate da lire 46.342.383.825 a lire 307.826.439.744, aumento che, come già detto, è da porsi in relazione agli apporti statali al fondo di dotazione. Dette disponibilità sono rappresentate per lire 294.980.583.688 da depositi infruttiferi presso la Tesoreria Centrale, per lire 1.735.731.759 dalle giacenze in conto corrente postale e per lire 8.410.124.297 dalle giacenze tenute presso la Banca Nazionale del Lavoro, cassiere dell'Ente. Risultano, inoltre, in via di regolazione contabile con la predetta Banca lire 2.700.000.000 per il passaggio del medesimo importo dal c/c postale al c/c bancario.

I residui attivi, accertati come si è visto in lire 11.507.871.440 contro lire 9.571.887.826 accertati per il

1986, sono costituiti per lire 717.506.976 da crediti verso lo Stato ed altri Enti, per lire 10.369.531.826 da crediti verso acquirenti di fondi rustici per rate scadute e per lire 420.832.638 da crediti diversi.

I crediti bancari e finanziari, che evidenziavano un totale di lire 350.911.442.711 all'inizio dell'esercizio, sono stati rideterminati in lire 439.830.127.550 al 31.12.1987 con un aumento, cioè, di lire 88.918.684.839, pari al 25 per cento. Quanto alla composizione di tale posta che, da sola, rappresenta poco più del 57 per cento del totale delle attività della gestione in parola, va ricordato che la stessa è formata quasi esclusivamente dai crediti verso acquirenti di fondi rustici per il residuo prezzo (lire 439.549.065.817), come noto costituiti dalla sommatoria delle quote capitale comprese nelle rate di ammortamento ancora non scadute.

I fondi rustici ed opere di miglioramento fondiario in corso manifestano una leggera flessione di lire 2.448.874. rispetto all'esercizio precedente, in relazione all'andamento dei finanziamenti per miglioramenti fondiari.

Le immobilizzazioni tecniche (impianti, attrezzature e macchine, automezzi, mobili e macchine d'ufficio) che all'inizio dell'esercizio figuravano in lire 532.402.050 sono state determinate in lire 714.571.370, denotando un aumento di lire 182.169.320 rispetto all'anno precedente.

P A S S I V I T A'

I residui passivi sono aumentati da lire 4.827.426.834 a lire 6.913.618.849, manifestando un complessivo incremento di lire 2.086.192.015, raggugliandosi a circa il 47 per cento dell'ammontare complessivo delle passività.

I fondi di accantonamento, quali: il "fondo liquidazione indennità al personale", il "fondo assistenza alle aziende contadine", il "fondo rischi" e il "fondo oneri accessori per la compravendita di terreni", ammontano nel complesso a lire 5.444.129.024, con un aumento di lire 992.926.433 rispetto al precedente esercizio.

Le partite rettificative dell'attivo, formate dal "fondo svalutazione crediti", dal "fondo ammortamento automezzi, mobili e macchine d'ufficio" e dal "fondo ammortamento impianti, attrezzature e macchine" sono passate da lire 523.793.892 a lire 600.290.521, con un aumento di lire 76.496.629, dovuto per lire 48.742.534 alla dotazione iscritta in quest'ultimo fondo e per lire 27.754.095 alla attivazione del "fondo ammortamento impianti, attrezzature e macchine". L'entità del citato "fondo svalutazione crediti" (L. 250.103.677), rimasta ancora invariata nel corso del 1987, trova la sua spiegazione nella clausola del "riservato dominio", inclusa nei contratti stipulati con gli acquirenti di fondi rustici, che funge da essenziale garanzia di riscossione dei crediti ed alla quale il Collegio annette una fondamentale importanza.

XI LEGISLATURA — DISEGNI DI LEGGE E RELAZIONI — DOCUMENTI

Conclusivamente, va sottolineato che le attività sono nel complesso aumentate da lire 408.570.799.781 a lire 751.016.744.599, denotando un incremento netto di lire 352.445.944.818, pari ad oltre l'86 per cento, mentre le passività (compresi i fondi di accantonamento e le poste rettificative dell'attivo) sono passate da lire 11.604.250.497 a lire 14.602.530.234, con un incremento netto di lire 2.998.279.737, pari ad oltre il 25 per cento.

In definitiva, il patrimonio netto è rimasto determinato in lire 746.414.214.365, con un miglioramento di lire 349.447.565.081.

Le "quote ideali" del netto patrimoniale risultano così di seguito individuate:

Fondo di dotazione	L. 712.470.082.311
Avanzi economici di esercizi precedenti"	30.196.466.973
Avanzo economico dell'esercizio	" 3.747.565.081
	<hr/>
Totale	L. 746.414.214.365
	=====

II - GESTIONE DEGLI ENTI DI SVILUPPO NELLA FORMAZIONE DELLA PROPRIETA' COLTIVATRICE

Anche per tale gestione l'esame viene condotto distintamente per il c/finanziario, per quello economico e per quello patrimoniale.

A) CONTO FINANZIARIO: gestione di competenza

Sotto il profilo della competenza, le previsioni definitive delle entrate si sono attestate nell'importo complessivo di L. 2.480.000.000 contro un ammontare di uscite di L. 7.968.717.966, con un risultante disavanzo finanziario previsto di L. 5.488.717.966 (coperto mediante un pari utilizzo dell'avanzo di amministrazione).

Nel corso dell'esercizio le entrate e le uscite sono state però rispettivamente accertate ed impegnate per L. 1.461.738.688 e per L. 2.077.368.000; il disavanzo finanziario si è pertanto determinato in L. 615.629.312.

Da un'analisi più approfondita emerge che le entrate correnti sono state accertate per una cifra di L. 566.449.208, inferiore di L. 313.550.792 alle correlative previsioni; quelle in conto capitale sono state accertate in L. 895.289.480, con una minore entrata di L. 704.710.520 rispetto alle corrispondenti previsioni.

Si precisa, inoltre, che le entrate correnti sono essenzialmente rappresentate (sempre a livello di accertamento) dai redditi e proventi patrimoniali e, più precisamente, dagli interessi attivi per finanziamenti agli enti di sviluppo (L. 131.027.408) e dagli interessi attivi compresi nelle annualità di ammortamento dovute dagli assegnatari (L. 430.161.675).

Quanto poi, alle entrate in conto capitale, va sottolineato che il complessivo importo di L. 895.289.480 è rappresentato esclusivamente dalle quote capitale comprese nelle predette rate di ammortamento (L.848.674.360) e dalle anticipate

estinzioni del residuo debito per terreni venduti (L. 46.615.120).

Relativamente alle spese correnti, risultano impegnate per L. 273.163.000, inferiori, per L. 396.337.000, alle corrispondenti previsioni, mentre quelle in conto capitale sono state impegnate per L. 1.804.205.000, inferiori alle previsioni per il consistente importo di L. 5.495.012.966.

In proposito il Collegio non può che tornare a sottolineare la staticità della situazione degli enti di sviluppo agricolo e la conseguente esigenza di un'integrale riconsiderazione della questione sotto l'aspetto più propriamente normativo.

B) CONTO FINANZIARIO: gestione dei residui

In ordine alla gestione dei residui provenienti dagli esercizio 1986 e precedenti possono formularsi le seguenti considerazioni.

Quanto ai residui attivi in essere al 1° 1.1987, pari a L. 2.655.733.076, va detto che ne sono stati riscossi per L. 751.322.992 e che ne rimangono da riscuotere per L. 1.904.410.084, di cui L. 1.096.457.606 per entrate correnti e L. 807.952.478 in conto capitale (le riscossioni rappresentano circa il 28% della consistenza al 1° 1.1987). Non vi è stata alcuna variazione nella cennata consistenza iniziale. I residui attivi di parte corrente tuttora da riscuotere sono formati, per L. 371.863.397, dalla partita riguardante gli interessi attivi compresi nelle annualità di ammortamento di assegnatari e, per L. 724.594.209, da interessi attivi su finanziamenti agli enti pubblici. Quelli ancora in essere tra le entrate in conto capitale (L. 807.952.478) si riferiscono esclusivamente alle quote di capitale comprese nelle predette annualità.

Relativamente ai residui passivi (L. 2.577.468.532) esistenti all'inizio dell'esercizio, ne sono stati pagati soltanto L. 19.943.800, (relativi alle partite di giro), per cui ne sono rimasti da pagare L. 2.557.524.732. Tale somma riguarda per lire

36.276.000 la parte corrente e per L. 2.521.248.732 quella in conto capitale.

Nel merito, il Collegio, preso atto che trattasi di partite che permangono già da alcuni anni in bilancio, torna a segnalare l'esigenza di rivedere attentamente l'effettiva sussistenza dei relativi titoli d'impegno, al fine di procedere alla eliminazione delle partite insussistenti.

Alla consistenza dei residui provenienti dagli esercizi 1986 e precedenti sono venuti ad aggiungersi i residui formatisi nell'esercizio 1987 come di seguito specificato.

Le entrate di competenza 1987 hanno dato luogo alla formazione di nuovi residui attivi per L. 1.339.037.908 (di cui lire 522.143.140 per la parte corrente e più precisamente "interessi attivi sulle annualità di ammortamento dovuti da assegnatari" e L. 816.894.768 per quella in conto capitale per "quote capitali comprese nelle annualità di ammortamento"); le spese, per contro, non hanno dato luogo a formazione di nuovi residui passivi.

Il costante progressivo accumulo di residui attivi (quelli di nuova formazione 1987 rappresentano circa il 92 % degli accertamenti) suscita nel Collegio notevoli perplessità; le difficoltà che l'Ente incontra nella realizzazione delle proprie entrate portano ad incrementare ulteriormente l'immobilizzo di fondi già riscontrato per la gestione istituzionale, per cui il Collegio deve ancora una volta raccomandare l'adozione di misure valide a ridimensionare sensibilmente questo fenomeno.

In conclusione, la situazione dei residui alla chiusura dell'esercizio 1987 si presenta come segue:

Residui attivi

Consistenza all'inizio dell'esercizio	L.	2.655.733.076
Riaccertamenti	"	===
		<hr/>
Riscossioni	L.	2.655.733.076
	"	751.322.992
		<hr/>
Differenza	L.	1.904.410.084
Residui di nuova formazione	"	1.339.037.908
		<hr/>
Consistenza alla chiusura dell'esercizio	L.	3.243.447.992
		=====

Residui passivi

Consistenza all'inizio dell'esercizio	L.	2.577.468.532
Riaccertamenti	"	===
	L.	2.577.468.532
Pagamenti	"	19.943.800
	L.	2.557.524.732
Differenza	L.	2.557.524.732
Residui di nuova formazione	"	===
	L.	2.557.524.732
Consistenza alla chiusura dell'esercizio	L.	2.557.524.732
		=====

C) CONTO FINANZIARIO: gestione di cassa

In ordine alla gestione del bilancio in termini di cassa, va evidenziato che a fronte di previsioni di incassi per L. 2.205.733.076, ne sono stati realizzati per L. 874.023.772, con una risultante minore riscossione di L. 1.331.709.304. Per le uscite va invece osservato che contro una autorizzazione complessiva di L. 6.704.186.498, si sono eseguiti pagamenti per L. 2.097.311.800, con una risultante economia in termini di cassa di L. 4.606.874.698. In definitiva, tenuto conto della consistenza iniziale della cassa di L. 13.259.060.369, l'avanzo al 31.12.1987 risulta determinato in L. 12.035.772.341, con una diminuzione di L. 1.223.288.028.

D) CONTO ECONOMICO

Il conto economico conclude con un avanzo di L. 327.234.866 rispetto ad un disavanzo di L. 23.939.896 accertato nel precedente esercizio.

Il suddetto avanzo si attribuisce per L. 293.286.208 al saldo positivo della parte corrente e per L. 33.948.658 al saldo positivo dei componenti che non danno luogo a movimenti finanziari.

E) CONTO PATRIMONIALE

Il complesso delle attività, costituito da disponibilità liquide, residui attivi e crediti bancari e finanziari, è passato da L. 57.689.937.511 a L. 57.997.228.577 con un aumento di L. 307.291.066.

Le passività, formate esclusivamente da residui passivi, sono passate da L. 2.577.468.532 a L. 2.557.524.732 con una diminuzione di L. 19.943.800.

Il "patrimonio netto" passa, quindi, da L. 55.112.468.979 a L. 55.439.703.845, denotando perciò un aumento di L. 327.234.866, corrispondente all'avanzo economico di cui si è detto.

Un esame dettagliato della consistenza dei singoli elementi patrimoniali, sia attivi che passivi, pone in evidenza che:

- le disponibilità liquide, come noto rappresentate soltanto dai depositi presso la Tesoreria Centrale, sono pari a L. 12.035.772.341, segnando una diminuzione di L. 1.223.288.028 rispetto all'esercizio precedente;
- i residui attivi rimangono accertati nella somma di L. 3.243.447.992, con un aumento di L. 587.714.916 rispetto al dato appurato al 31 dicembre 1986; essi riguardano per 842.760.449 crediti verso lo Stato o altri enti e per L. 2.400.687.543 crediti verso enti per rate scadute in relazione a fondi rustici venduti;
- crediti bancari e finanziari, il cui ammontare segna un aumento netto di L. 942.864.178 rispetto alla consistenza di L. 41.775.144.066 appurata al termine della precedente gestione, in relazione alla diminuzione di L. 973.675.152 verificatasi nella voce "crediti verso enti per interventi in corso" ed all'aumento di L. 1.916.539.330 in quella "crediti verso enti per residuo prezzo fondi rustici venduti" (pertanto i crediti bancari e finanziari, che ammontano ora a L. 42.718.008.244, costituiscono oltre il 73 % del totale delle attività, rappresentando essi la posta patrimoniale più significativa);

- residui passivi (sotto la voce debiti diversi), rimangono stabiliti in L. 2.557.524.732, con una diminuzione di L. 19.943.800. Essi, come già rilevato, costituiscono la globalità delle passività.

Le "quote ideali" del patrimonio netto, determinato, come si è già visto, in L. 55.439.703.845, risultano le seguenti:

Fondo di dotazione	49.200.000.000
Avanzo economico di esercizi precedenti	5.912.468.979
Avanzo economico dell'esercizio	327.234.866
Totale	<u>L. 55.439.703.845</u> =====

III - SITUAZIONE AMMINISTRATIVA DELLE DUE GESTIONI

Il conto consuntivo è corredato, come prescritto dal richiamato D.P.R. n. 696 del 1979, dal prospetto dimostrativo della situazione amministrativa dell'Ente, distintamente articolato per la gestione istituzionale e per quella degli Enti di sviluppo. Da tale prospetto si rileva che l'avanzo complessivo è rimasto determinato al 31.12.1987 in L. 325.142.387.936, di cui L. 312.420.692.335 costituiscono l'avanzo di amministrazione della gestione istituzionale e L. 12.721.695.601 quello della gestione degli Enti di sviluppo.

In sede di esame di tale situazione si è constatata la corrispondenza, sia dei movimenti finanziari sia della consistenza dei residui che vi fiurano, ai dati iscritti nei rendiconti finanziari dell'attività istituzionale e di quella degli Enti di sviluppo.

La complessiva consistenza della cassa al 31 dicembre 1987 (L. 319.862.212.085) si riferisce per L. 307.826.439.744 alla gestione istituzionale e per L. 12.035.772.341 a quella degli Enti di sviluppo e appare confermata dalla documentazione agli atti.

CONSIDERAZIONI CONCLUSIVE

Sotto l'aspetto amministrativo-contabile, il Collegio dei revisori, verificato che il consuntivo per l'anno finanziario 1987 rispetta i limiti delle definitive previsioni di bilancio, non può peraltro non constatare l'enorme immobilizzo di fondi espresso dalla notevole consistenza dell'avanzo di amministrazione, anche se deve riconoscere che esso è per la più gran parte originato dai cospicui apporti dello Stato al fondo di dotazione, pervenuti soltanto sul finire dell'esercizio.

Per quanto in particolare riguarda le consistenze dei residui attivi e passivi, accertate al termine dell'esercizio su livelli superiori a quelli del precedente esercizio, il Collegio ribadisce l'esigenza di dare immediato avvio a tutte quelle iniziative idonee ad operare una attenta ricognizione dei residui stessi, al fine di verificarne l'effettiva sussistenza e, conseguentemente, di provvedere alla loro eliminazione.


Di primaria importanza si appalesa, peraltro, una più incisiva azione dell'Ente in ordine agli impieghi dei fondi disponibili.

A tale riguardo tuttavia il Collegio - persistendo la già lamentata insufficiente dotazione organica del personale - auspica che quanto prima trovi concreta realizzazione l'iniziativa legislativa atta a normalizzare le posizioni estremamente differenziate del personale, creando di conseguenza migliori condizioni di lavoro, certamente più proficue per il raggiungimento dei fini istituzionali.

Il Collegio dà atto, inoltre, che, partecipando alle sedute della Commissione Tecnica Consultiva, del Comitato Esecutivo e del Consiglio di Amministrazione, ha sempre accertato la regolarità formale e sostanziale dei provvedimenti di volta in volta deliberati.

Con le periodiche verifiche amministrativo-contabili, poi, il Collegio ha sempre constatato l'esatta consistenza dei diversi tipi di valori di proprietà della Cassa.

Infine, il Collegio, atteso che le risultanze del conto finanziario, del conto economico e del conto patrimoniale coincidono con i dati di chiusura delle correlative scritture per entrambe le gestioni, esprime il proprio favorevole avviso a che il Rendiconto 1987 sia deliberato dal Consiglio di Amministrazione.



Collegio dei revisori

Antonio Rippepi

Carlo Zoccai

Mariano del Rio

Walter Quadri

F. Morosini

BILANCIO CONSUNTIVO

1. Rendiconto finanziario
2. Situazione patrimoniale GESTIONE ISTITUZIONALE
3. Conto Economico

4. Rendiconto finanziario
5. Situazione patrimoniale GESTIONE INTERVENTI DEGLI ENTI DI SVILUPPO
6. Conto Economico

7. Rendiconto finanziario
 8. Situazione patrimoniale
 9. Conto Economico
 10. Situazione amministrativa
- unica, con l'analisi riferita a ciascuna gestione (Art. 37 - D.P.R. n. 696/1979)

BILANCIO CONSOLIDATO

RENDICONTO FINANZIARIO DELL'ESERCIZIO

(Gestione Istituzionale)

IL DIRETTORE GENERALE



IL PRESIDENTE



ENTRATE.
PIANO DEI CONTI AL 311297
PAG. 1

RIFERIMENTO		D E S C R I Z I O N E
TITOLO	01 03 00 01	*** TITOLO I *** ENTRATE CONTRIBUTIVE
CATEGORIA	01 01 00 01	* CATEGORIA I * ALIQUOTE CONTRIBUTIVE A CARICO DEI DATORI LAVORO E/O ISCR.
CAPITOLO	01 01 01 01	
CATEGORIA	01 02 00 01	* CATEGORIA II * QUOTE DI PARTECIP. DEGLI ISCRITTI ALL'ONERE DI SPEC. GEST.
CAPITOLO	01 02 01 01	
TITOLO	02 00 00 01	*** TITOLO II *** ENTRATE DERIVANTI DA TRASFERIMENTI CORRENTI
CATEGORIA	02 03 00 01	* CATEGORIA III * TRASFERIMENTI DA PARTE DELLO STATO
CAPITOLO	02 03 01 01	
CATEGORIA	02 04 00 01	* CATEGORIA IV * TRASFERIMENTI DA PARTE DELLE REGIONI
CAPITOLO	02 04 01 01	
CATEGORIA	02 05 00 01	* CATEGORIA V * TRASFERIMENTI DA PARTE DEI COMUNI E DELLE PROVINCE
CAPITOLO	02 05 01 01	
CATEGORIA	02 06 00 01	* CATEGORIA VI * TRASFERIMENTI DA PARTE DI ALTRI ENTI PUBBLICI E PRIVATI
CAPITOLO	02 06 01 01	
TITOLO	03 00 00 01	*** TITOLO III *** ALTRE ENTRATE
CATEGORIA	03 07 00 01	* CATEGORIA VII * ENTRATE DERIVANTI DALLA VENDITA DI BENI E PREST. SERVIZI
CAPITOLO	03 07 04 01	REALIZZAZIONI PER CESSIONI DI MATERIALE FUORI USO
CATEGORIA	03 08 00 01	* CATEGORIA VIII * REDDITI E PROVENTI PATRIMONIALI
CAPITOLO	03 08 01 01	AFFITTI IMMOBILI
CAPITOLO	03 08 03 01	INTERESSI ATTIVI SU DEPOSITI E CONTI CORRENTI
CAPITOLO	03 08 04 01	INTERESSI ATTIVI COMPRESI NELLE ANNUALITA' DI AMM.TO DOVUTE DA ASSEGNATARI
CAPITOLO	03 08 05 01	QUOTE INTERESSI SU PRESTITI AL PERSONALE
CATEGORIA	03 09 00 01	* CATEGORIA IX * POSTE CORRETTIVE E COMPENSATIVE DI SPESE CORRENTI
CAPITOLO	03 09 01 01	RECUPERI E RIMBORSI DIVERSI
CAPITOLO	03 09 02 01	INDENNIZZI DI ASSICURAZIONE
CAPITOLO	03 09 03 01	CONCORSI NELLE SPESE

XI LEGISLATURA — DISEGNI DI LEGGE E RELAZIONI — DOCUMENTI

PAG. 2

PIANO DEI CONTI AL 311287

RIFERIMENTO		D E S C R I Z I O N E
CATEGORIA	03 10 00 C	* CATEGORIA X * ENTRATE NON CLASSIFICABILI IN ALTRE VOCI
CAPITOLO	03 10 01 C	ENTRATE EVENTUALI
TITOLO	04 00 00 0	*** TITOLO IV *** ENTRATE PER ALIENAZIONE DI BENI PATRIM. E RISC. CREDITI
CATEGORIA	04 11 00 C	* CATEGORIA XI * ALIENAZIONE DI IMMOBILI E DIRITTI REALI
CAPITOLO	04 11 01 0	ALIENAZIONE TERRENI
CAPITOLO	04 11 03 0	CESSIONE DI DIRITTI REALI
CAPITOLO	04 11 04 0	REALIZZI DIVERSI
CATEGORIA	04 12 00 0	* CATEGORIA XII * ALIENAZIONE DI IMMOBILIZZAZIONI TECNICHE
CAPITOLO	04 12 01 0	ALIENAZIONE DI BENI MOBILI, ARREDI E MACCHINE D'UFFICIO
CAPITOLO	04 12 04 0	ALIENAZIONE DI AUTOMEZZI
CATEGORIA	04 13 00 0	* CATEGORIA XIII * REALIZZO DI VALORI MOBILIARI
CAPITOLO	04 13 01 0	.
CATEGORIA	04 14 00 0	* CATEGORIA XIV * RISCOSSIONI DI CREDITI
CAPITOLO	04 14 02 0	PRELEVAMENTO DA DEPOSITI VINCOLATI PER LIQUIDAZIONE INDENNITA' DI ANZIANITA'
CAPITOLO	04 14 03 0	RITIRO DI DEPOSITI A CAUZIONE PRESSO TERZI
CAPITOLO	04 14 04 0	RISCOSSIONE DI CREDITI DIVERSI
CAPITOLO	04 14 05 0	RIMBORSI DI ANTICIPAZIONI ALLE GESTIONI AUTONOME
CAPITOLO	04 14 06 0	QUOTE CAPITALE COMPRESSE NELLE ANNUALITA' DI AMM. DOVUTE DA ASSEGNATARI
CAPITOLO	04 14 07 0	ANTICIPATE ESTINZIONI DEL RESIDUO DEBITO DOVUTO DA ASSEGNATARI
CAPITOLO	04 14 08 0	RISCOSSIONE DI PRESTITI ED ANTICIPAZIONI A BREVE TERMINE
CAPITOLO	04 14 09 0	QUOTE CAPITALE SU PRESTITI AL PERSONALE
TITOLO	05 00 00 0	*** TITOLO V *** ENTRATE DERIVANTI DA TRASFERIMENTI IN CONTO CAPITALE
CATEGORIA	05 15 00 0	* CATEGORIA XV * TRASFERIMENTI DALLLO STATO
CAPITOLO	05 15 02 0	SOMME ACQUISITE PER FONDI DI DOTAZIONE
CATEGORIA	05 16 00 0	* CATEGORIA XVI * TRASFERIMENTI DALLE REGIONI
CAPITOLO	05 16 01 0	

XI LEGISLATURA — DISEGNI DI LEGGE E RELAZIONI — DOCUMENTI

PAG. 3

PIANO DEI CONTI AL 311287

RIFERIMENTO

DESCRIZIONE

CATEGORIA	05 17 00 01	* CATEGORIA XVII * TRASFERIMENTI DA COMUNE E PROVINCE
CAPITOLO	05 17 01 01	
CATEGORIA	05 13 00 01	* CATEGORIA XVIII * TRASF. DA ALTRI ENTI DEL SETTORE PUBBLICG E PRIVATO
CAPITOLO	05 13 01 01	
TITOLO	06 00 00 01	*** TITOLO VI *** ACCENSIONE DI PRESTITI
CATEGORIA	06 19 00 01	* CATEGORIA XIX * ASSUNZIONE DI MUTUI
CAPITOLO	06 19 01 01	
CATEGORIA	06 20 00 01	* CATEGORIA XX * ASSUNZIONE DI ALTRI DEBITI FINANZIARI
CAPITOLO	06 20 01 01	
CATEGORIA	06 21 00 01	* CATEGORIA XXI * EMISSIONI DI OBBLIGAZIONI
CAPITOLO	06 21 01 01	
TITOLO	07 00 00 01	*** TITOLO VII *** PARTITE DI GIRO
CATEGORIA	07 22 00 01	* CATEGORIA XXII * ENTRATE AVENTI NATURA DI PARTITE DI GIRO
CAPITOLO	07 22 01 01	RITENUTE ERARIALI
CAPITOLO	07 22 02 01	RITENUTE PREVIDENZIALI ED ASSISTENZIALI
CAPITOLO	07 22 03 01	RITENUTE DIVERSE
CAPITOLO	07 22 04 01	TRATTENUTE PER CONTO TERZI
CAPITOLO	07 22 05 01	DEPOSITI CAUZIONALI DA TERZI
CAPITOLO	07 22 06 01	RECUPERO ANTICIPAZIONE FONDI ECONOMATO
CAPITOLO	07 22 08 01	RECUPERO ANTICIPAZIONE VARIE
CAPITOLO	07 22 09 01	PARTITE IN CONTO SOSPESI
CAPITOLO	07 22 10 01	QUOTA AGGIUNTA DI FAMIGLIA NON EROGATA (LEGGE 27 DICEMBRE 1983 N.730)

XI LEGISLATURA — DISEGNI DI LEGGE E RELAZIONI — DOCUMENTI

PIANO DEI CONTI AL 311287

PAG. 1

RIFERIMENTO		DESCRIZIONE	
TITOLO	01 00 01	TITOLO I *** SPESE CORRENTI	
CATEGORIA	01 01 00	* CATEGORIA * SPESE PER GLI ORGANI DELL'ENTE	
CAPITOLO	01 01 01	COMPENSI ED INDENNITA' ALLA PRESIDENZA	
CAPITOLO	01 01 02	COMPENSI ED INDENNITA' AI COMPONENTI IL CONSIGLIO DI AMMINISTRAZIONE	
CAPITOLO	01 01 03	COMPENSI ED INDENNITA' AI COMPONENTI IL COLLEGIO DEI SINDACI	
CAPITOLO	01 01 05	INDENNITA' E RIMBORSO SPESE DI TRASPORTO PER MISSIONI AGLI ORGANI ISTITUIZ.	
CATEGORIA	01 02 00	* CATEGORIA II * ONERI PER IL PERSONALE IN ATTIVITA' DI SERVIZIO	
CAPITOLO	01 02 01	STIPENDI ED ALTRI ASSEGNI FISSI AL PERSONALE	
CAPITOLO	01 02 02	FONDO DI INCENTIVAZIONE (ART. 12 D.P.R. 267/37)	
CAPITOLO	01 02 03	COMPENSI PER LAVORO STRAORDINARIO	
CAPITOLO	01 02 04	INDENNITA' VARIE (ART. 23 D.P.R. 267/37)	
CAPITOLO	01 02 05	INDENNITA' E RIMBORSO SPESE DI TRASPORTO PER MISSIONI IN TERR.NAZIONALE	
CAPITOLO	01 02 06	INDENNITA' E RIMBORSO SPESE DI TRASPORTO PER MISSIONI ALL'ESTERO	
CAPITOLO	01 02 07	INDENNITA' E RIMBORSO SPESE DI TRASPORTO PER TRASFERIMENTI	
CAPITOLO	01 02 08	ONERI PREVIDENZIALI ED ASSISTENZIALI A CARICO DELL'ENTE	
CAPITOLO	01 02 09	ALTRI ONERI SOCIALI A CARICO DELL'ENTE	
CAPITOLO	01 02 10	CORSI PER IL PERSONALE E PARTECIPAZIONE ALLE SPESE PER QUELLI DI ARM.VARIE	
CAPITOLO	01 02 11	RIMBORSO ALLO STATO PER IL PERSONALE ASSEGNATO (ART.7 D.M.9.9.1965)	
CAPITOLO	01 02 12	RIMBORSO AD ENTI PUBBLICI VARI PER IL PERSONALE COMANDATO PRESSO LA CASSA	
CAPITOLO	01 02 13	RIMBORSO ALLO STATO COMPETENZE ARRETRATE PERSONALE COMANDATO	
CAPITOLO	01 02 14	* RIMBORSO AD ENTI PUBBLICI COMPETENZE ARRETRATE PERSONALE COMANDATO	
CATEGORIA	01 03 00	* CATEGORIA III * ONERI PER IL PERSONALE IN QUIESCENZA	
CAPITOLO	01 03 01	PENSIONI A CARICO DELL'ENTE	
CATEGORIA	01 04 00	* CATEGORIA IV * SPESE PER L'ACQUISTO DI BENI DI CONSUMO E DI SERVIZI	
CAPITOLO	01 04 01	FITTI PASSIVI ED ONERI LOCATIVI	
CAPITOLO	01 04 02	SPESE PER ACQUA, GAS, ENERGIA ELETTRICA	

XI LEGISLATURA — DISEGNI DI LEGGE E RELAZIONI — DOCUMENTI

PIANO DEI CONTI AL 311287

PAG. 2

DESCRIZIONE

RIFERIMENTO		
CAPITOLO	01 04 03 01	SPESE PER IL RISCALDAMENTO ED ARIA CONDIZIONATA LOCALI
CAPITOLO	01 04 04 01	CANONI VARI (PULIZIA LOCALI, VIGILANZA NOTTURNA, ECC.)
CAPITOLO	01 04 05 01	PREMI DI ASSICURAZIONE CONTRO RISCHI, INCENDIO, FURTI ED ALTRI
CAPITOLO	01 04 06 01	SPESE POSTALI, TELEGRAFICHE, TELEFONICHE, SPEDIZIONI, SVICOLI, ECC.
CAPITOLO	01 04 07 01	SPESE PER ACQUISTO DI PUBBLICAZIONE DI FREQUENTE CONSULTAZIONE ED USO UFFICIO
CAPITOLO	01 04 09 01	SPESE PER L'ACQUISTO DI MATERIALE DI CONSUMO ECONOMATO
CAPITOLO	01 04 11 01	SPESE DI ESERCIZIO, MANUTENZIONE, RIPARAZIONE, NOLEGGIO DI AUTOMEZZI, ECC.
CAPITOLO	01 04 12 01	MANUTENZ. RIPARAZ. MOBILI, MACCHINE D'UFFICIO, ATTR. TECNICA, CALCOLATORI
CAPITOLO	01 04 13 01	MANUTENZIONE, RIPARAZIONE ED ADATTAMENTO LOCALI E RELATIVI IMPIANTI
CAPITOLO	01 04 14 01	SPESE PER ELABORAZIONI, CANONI MANUTENZ.-PROGRAMMI, ASSIST.-SISTEMATICA ECC.
CAPITOLO	01 04 15 01	SPESE CARTOGRAFICHE, CLASSIFICAZIONE TERRENI, ECC.
CAPITOLO	01 04 16 01	SPESE ED INDENNIZI A TERZI PER RICERCHE DI CAMPAGNA, STUDI, INDAGINI, ECC.
CAPITOLO	01 04 17 01	SPESE PER L'ATTIVITA' DIVULGATIVA, SCAMBI CULTURALI, ECC.
CAPITOLO	01 04 18 01	CORRISPETTIVI PER PRESTAZIONI PROFESSIONALI E PER INCARICHI SPECIALI
CAPITOLO	01 04 19 01	SPESE PER CONCORSI, FUNZIONAMENTO COMMISSIONI, COMITATI, ECC.
CAPITOLO	01 04 20 01	SPESE PER ACCERTAMENTI SANITARI, CURE, RICOVERI, PROTESI, ECC.
CAPITOLO	01 04 21 01	SPESE PER ACQUISTO VESTIARIO, DIVISE, ECC.
CAPITOLO	01 04 22 01	SPESE DI RAPPRESENTANZA
CAPITOLO	01 04 23 01	SPESE PER L'ORGANIZZ. E LA PARTECIP. A CONVEGNI, CONGRESSI, MOSTRE, ECC.
CAPITOLO	01 04 24 01	TRASPORTI E FACCHINAGGI
CAPITOLO	01 04 25 01	FITTI PASSIVI ED ONERI LOCATIVI ARRETRATI
CATEGORIA	01 05 00 01	* CATEGORIA V * SPESE PER PRESTAZIONI ISTITUZIONALI
CAPITOLO	01 05 02 01	SPESE PER L'ASSISTENZA ALLE AZIENDE CONTADINE (ART. 30 L. 26.5.1965 N. 590)
CAPITOLO	01 05 03 01	ONERI CONNESSI ALLA CONCESSIONE DI FIDEJUSSIONI
CAPITOLO	01 05 04 01	ALTRE PRESTAZIONI
CATEGORIA	01 06 00 01	* CATEGORIA VI * TRASFERIMENTI PASSIVI

XI LEGISLATURA — DISEGNI DI LEGGE E RELAZIONI — DOCUMENTI

PIANO DEI CONTI AL 311287

PAG. 3

D E S C R I Z I O N E	
REFERIMENTO	
CAPITOLO 01 06 01 01	INTERV. ASSIST. E SOCIALI PER IL PERS. IN SERV. CESS. DAL SERV. E FAMIGLIE
CAPITOLO 01 06 02 01	EQUO INDENN. AL PERS. PER LA PERDITA INTEG. FISICA, INFERMITA' PER SERVIZIO
CAPITOLO 01 06 03 01	ALTRI TRASFERIMENTI PASSIVI
CATEGORIA 01 07 00 01	* CATEGORIA VII * ONERI FINANZIARI
CAPITOLO 01 07 01 01	INTERESSI PASSIVI SU MUTUI
CAPITOLO 01 07 03 01	SPESE E COMMISSIONI BANCARIE
CATEGORIA 01 08 00 01	* CATEGORIA VIII * IMPOSTE, TASSE E TRIBUTI VARI
CAPITOLO 01 08 01 01	IMPOSTE, TASSE E TRIBUTI VARI
CATEGORIA 01 09 00 01	* CATEGORIA IX * POSTE CORRETTIVE E COMPENSATIVE DI ENTRATE CORRENTI
CAPITOLO 01 09 01 01	RESTITUZIONI E RIMBORSI DIVERSI
CATEGORIA 01 10 00 01	* CATEGORIA X * SPESE NON CLASSIFICABILI IN ALTRE VOCI
CAPITOLO 01 10 01 01	SPESE PER LITI, ARBITRAGGI ED ACCESSORI
CAPITOLO 01 10 02 01	FONDO DI RISERVA
CAPITOLO 01 10 03 01	ONERI VARI STRAORDINARI
CAPITOLO 01 10 05 01	ALTRE SPESE NON CLASSIFICABILI
CAPITOLO 01 10 06 01	SPESE DI GESTIONE DI BENI IMMOBILI
TITOLO 02 00 00 01	*** TITOLO II *** SPESE IN CONTO CAPITALE
CATEGORIA 02 11 00 01	* CATEGORIA XI * ACQUISIZIONE DI BENI DI USO DUREVOLE ED OPERE IMMOBILIARI
CAPITOLO 02 11 07 01	ACQUISTO DI FONDI RUSTICI ED ONERI ACC. PER COSTIT. IMPR. DIRETTO COLTIVAT.
CAPITOLO 02 11 08 01	ACQUISTO FONDI RUSTICI ED ONERI ACC. PER COSTIT. IMP. COOP. DIRETTO COLTIV.
CAPITOLO 02 11 09 01	RICOSTRUZIONI, RIPRISTINI, TRASF. IMMOBILI, MIGLIORAMENTI FONDIARI, ECC.
CATEGORIA 02 12 00 01	* CATEGORIA XII * ACQUISIZIONE DI IMMOBILIZZAZIONI TECNICHE
CAPITOLO 02 12 01 01	ACQUISTO MOBILI, ARREDI, MACCHINE D'UFFICIO, ECC.
CAPITOLO 02 12 02 01	ACQUISTO LIBRI E PUBBLICAZIONI PER LA BIBLIOTECA
CAPITOLO 02 12 05 01	ACQUISTO AUTOMEZZI
CAPITOLO 02 12 08 01	GRANDE MANUTENZIONE AUTOMEZZI

XI LEGISLATURA — DISEGNI DI LEGGE E RELAZIONI — DOCUMENTI

USCITE

PIANO DEI CONTI AL 311287

PAG. 6

DESCRIZIONE	
RIFERIMENTO	
CATEGORIA: 02 13 00 01	* CATEGORIA XIII * PARTECIPAZIONE ED ACQUISTO DI VALORI MOBILIARI
CAPITOLO : 02 13 01 01	
CATEGORIA: 02 14 00 01	* CATEGORIA XIV * CONCESSIONE DI CREDITI ED ANTICIPAZIONI
CAPITOLO : 02 14 02 01	VERSAMENTO IN DEPOSITI BANCARI PER IL FONDO INDENNITA' DI ANZIANITA'
CAPITOLO : 02 14 03 01	DEPOSITI A CAUZIONE
CAPITOLO : 02 14 04 01	ANTICIPAZIONI ALLE GESTIONI AUTONOME
CAPITOLO : 02 14 05 01	CONCESSIONE DI PRESTITI E MUTUI EDILIZI AL PERSONALE
CAPITOLO : 02 14 06 01	CONCESSIONE DI CREDITI DIVERSI
CATEGORIA: 02 15 00 01	* CATEGORIA XV * INDENN. DI ANZIANITA' E SIMIL. AL PERS. CESS. DAL SERVIZIO
CAPITOLO : 02 15 01 01	INDENNITA' DI ANZIANITA' E SIMILARI AL PERSONALE CESSATO DAL SERVIZIO
TITOLO : 03 00 00 01 ***	TITOLO III *** ESTINZIONI DI MUTUI ED ANTICIPAZIONI
CATEGORIA: 03 16 00 01	* CATEGORIA XVI * RIMBORSI DI MUTUI
CAPITOLO : 03 16 01 01	
CATEGORIA: 03 17 00 01	* CATEGORIA XVII * RIMBORSI ED ANTICIPAZIONI PASSIVE
CAPITOLO : 03 17 03 01	ANTICIPAZIONE PASSIVA DELLO STATO (LEGGE 20.2.58 N. 189)
CATEGORIA: 03 18 00 01	* CATEGORIA XVIII * RIMBORSI DI OBBLIGAZIONI
CAPITOLO : 03 18 01 01	
CATEGORIA: 03 19 00 01	* CATEGORIA XIX * RESTITUZIONI ALLE GESTIONI AUTONOME DI ANTICIPAZIONI
CAPITOLO : 03 19 01 01	
CATEGORIA: 03 20 00 01	* CATEGORIA XX * ESTINZIONE DEBITI DIVERSI
CAPITOLO : 03 20 01 01	ESTINZIONE DEBITI DIVERSI
TITOLO : 04 00 00 01 ***	TITOLO IV *** SPESE AVENTI NATURA DI PARTITE DI GIRO
CATEGORIA: 04 21 00 01	* CATEGORIA XXI * SPESE AVENTI NATURA DI PARTITE DI GIRO
CAPITOLO : 04 21 01 01	RITENUTE ERARIALI
CAPITOLO : 04 21 02 01	RITENUTE PREVIDENZIALI ED ASSISTENZIALI
CAPITOLO : 04 21 03 01	RITENUTE DIVERSE

XI LEGISLATURA — DISEGNI DI LEGGE E RELAZIONI — DOCUMENTI

USCITE

PIANO DEI CONTI AL 31/12/87

D E S C R I Z I O N E

RIFERIMENTO

CAPITOLO	04 21 04 C	RESTITUZIONE TRATTENUTE PER CONTO DI TERZI
CAPITOLO	04 21 05 C	RESTITUZIONE DEPOSITI CAUZIONALI DA TERZI
CAPITOLO	04 21 06 C	ANTICIPAZIONE FONDO ECONOMATO
CAPITOLO	04 21 06 C	ANTICIPAZIONI VARIE
CAPITOLO	04 21 09 C	PARTITE IN CONTO SOSPESI
CAPITOLO	04 21 10 D	QUOTA AGGIUNTA DI FAMIGLIA NON EROGATA (L. LEGGE 27.12.1953 N. 730)

XI LEGISLATURA — DISEGNI DI LEGGE E RELAZIONI — DOCUMENTI

*****COMPETENZA ENTRATE*****				
G E S T I O N E D I C O M P E				
P R E V I S I O N I				
CODICE	INIZIALI	V A R I A Z I O N I		DEFINITIVE
		IN AUMENTO	IN DIMINUIZIONE	
01 01 01.0				
01 01				
01 02 01.0				
01 02				
01				
02 03 01.0				
02 03				
02 04 01.0				
02 04				
02 05 01.0				
02 05				
02 06 01.0				
02 06				
02				
03 07 04.0				
03 07				
03 08 01.0	30.000.000			30.000.000
03 08 03.0	400.000.000			400.000.000
03 08 04.0	10.885.000.000			10.885.000.000
03 08 05.0	10.000.000			10.000.000
03 08	11.325.000.000			11.325.000.000
03 09 01.0	170.000.000			170.000.000
03 09 02.0				
03 09 03.0				
03 09	170.000.000			170.000.000
03 10 01.0	120.000.000			120.000.000
03 10	120.000.000			120.000.000

XI LEGISLATURA — DISEGNI DI LEGGE E RELAZIONI — DOCUMENTI

*****COMPETENTRATE*****					
DEI RESIDUI ATTIVI					
CODICE	RISCOSSI	RIMASTI DA RISCOUTERE	TOTALI	VARIAZIONI	
				IN PIU'	IN MENO
01 01 01.01					
01 01					
01 02 01.01					
01 02					
01					
02 03 01.01					
02 03					
02 04 01.01					
02 04					
02 05 01.01					
02 05					
02 06 01.01					
02 06					
02					
03 07 04.01					
03 07					
03 08 01.01	6.380.000		6.380.000		
03 08 01.01	389.210.549		389.210.549		
03 08 04.01	1.450.522.663	2.904.576.333	4.355.098.996		
03 08 05.01					
03 08	1.846.113.212	2.904.576.333	4.750.689.545		
03 09 01.01	137.786.549	43.176.753	180.963.302		
03 09 02.01					
03 09 03.01					
03 09	137.786.549	43.176.753	180.963.302		
03 10 01.01	1.144.125		1.144.125		
03 10	1.144.125		1.144.125		

XI LEGISLATURA — DISEGNI DI LEGGE E RELAZIONI — DOCUMENTI

*****COMPETENZA ENTRATE*****				
G E S T I O N E D I C O M P E				
P R E V I S I O N I				
CODICE	INIZIALE	V A R I A Z I O N I		DEFINITIVE
		IN AUMENTO	IN DIMINUIZIONE	
03		11.615.000.000		11.615.000.000

CORRENTI		11.615.000.000		11.615.000.000

04 11 01-0		70.000.000		70.000.000
04 11 03-0		80.000.000		20.000.000
04 11 04-0		70.000.000		10.000.000
04 11		160.000.000		160.000.000
04 12 01-0				
04 12 04-0				
04 12				
04 13 01-0				
04 13				
04 14 02-0				
04 14 03-0		3.000.000		3.000.000
04 14 04-0		80.000.000		80.000.000
04 14 05-0		410.000.000		410.000.000
04 14 06-0		71.600.000.000		71.600.000.000
04 14 07-0		1.800.000.000		1.800.000.000
04 14 08-0				
04 14 09-0		28.000.000		28.000.000
04 14		13.921.000.000		13.921.000.000

04		14.081.000.000		14.081.000.000

05 15 02-0		345.700.000.000		345.700.000.000
05 15		345.700.000.000		345.700.000.000

05 16 01-0				
05 16				

05 17 01-0				
05 17				

05 18 01-0				
05 18				

05		345.700.000.000		345.700.000.000

XI LEGISLATURA — DISEGNI DI LEGGE E RELAZIONI — DOCUMENTI

*****COMPETEENTRATE*****					
DEI RESIDUI ATTIVI					
CODICE	RISCOSSI	RIMASTI DA RISCOUTERE	TOTALI	VARIAZIONI	
				IN PIU'	IN MENO
03	1.985.043.886	2.947.753.086	4.932.796.972		
CORRENTI	1.985.043.886	2.947.753.086	4.932.796.972		
04 11 01.0	70.000.000		70.000.000		
04 11 03.0	37.603.773		37.603.773		
04 11 04.0					
04 11	107.603.773		107.603.773		
04 12 01.0					
04 12 04.0					
04 12					
04 13 01.0					
04 13					
04 14 02.0					
04 14 03.0					
04 14 04.0	45.708.598	2.296.000	48.004.598		
04 14 05.0	404.989.000		404.989.000		
04 14 06.0	1.422.787.276	2.382.960.176	3.805.747.452		
04 14 07.0	248.484.831		248.484.831		
04 14 08.0					
04 14 09.0					
04 14	2.121.369.705	2.385.256.176	4.506.625.881		
04	2.228.973.478	2.385.256.176	4.614.229.654		
05 15 02.0					
05 15					
05 16 01.0					
05 16					
05 17 01.0					
05 17					
05 18 01.0					
05 18					
05					

XI LEGISLATURA — DISEGNI DI LEGGE E RELAZIONI — DOCUMENTI

*****COMPETENZA ENTRATE*****				
=====				
		G E S T I O N E D I C O M P E		
=====				
P R E V I S I O N I				
=====				
! CODICE !	! INIZIALI !	! V A R I A Z I O N I !		! DEFINITIVE !
		! IN AUMENTO !	! IN DIMINUZIONE !	
=====				
! 06 19 01.0!	!	!	!	!
! 06 19 !	!	!	!	!
! 06 20.01.0!	!	!	!	!
! 06 20 !	!	!	!	!
! 06 21 01.0!	!	!	!	!
! 06 21 !	!	!	!	!
=====	=====	=====	=====	=====
! 06 !	!	!	!	!

! c/capitale !	! 14.081.000.000!	! 345.700.000.000!		! 359.781.000.000!

! 07 22 01.0!	! 350.000.000!	! 20.000.000!		! 370.000.000!
! 07 22 02.0!	! 180.000.000!	!		! 180.000.000!
! 07 22 03.0!	! 7.000.000!	!		! 7.000.000!
! 07 22 04.0!	! 3.000.000!	!		! 3.000.000!
! 07 22 05.0!	!	!		!
! 07 22 06.0!	! 2.000.000!	!		! 2.000.000!
! 07 22 08.0!	! 30.000.000!	!		! 30.000.000!
! 07 22 09.0!	! 80.000.000!	!		! 80.000.000!
! 07 22 10.0!	! 10.000.000!	!		! 10.000.000!
=====	=====	=====	=====	=====
! 07 22 !	! 662.000.000!	! 20.000.000!		! 682.000.000!
=====	=====	=====	=====	=====
! 07 !	! 662.000.000!	! 20.000.000!		! 682.000.000!

! PARTITE GIRO!	! 662.000.000!	! 20.000.000!		! 682.000.000!

! TOT ENTRATE !	! 26.358.000.000!	! 345.720.000.000!		! 372.078.000.000!
=====				
! BILANZO FINANZ.	! 44.475.448.778 !	! 6.754.796.039 !	! 143.400.000 !	! 51.086.344.817 !
=====				
! TOT BILANZO !	! 70.835.448.778 !	! 352.474.796.039 !	! 143.400.000 !	! 423.164.844.817 !

XI LEGISLATURA — DISEGNI DI LEGGE E RELAZIONI — DOCUMENTI

					*****RESIDUI	
T E N Z A					G E S T I O N E	
S O M M E A C C E R T A T E						
RISCOSE	RIMASTE DA RISCUOTERE	TOTALI ACCERTATI	DIFFERENZA SU IN PIU'	PREVISIONI COMP IN MENO	RESIDUO INIZIO ESERCIZIO	
356.703.125.130!	2.158.424.948!	358.861.550.078!	415.009.524!	1.334.459.446!	4.614.229.654!	
389.341.849!	2.000.000!	391.341.849!	21.341.849!		1.353!	
135.149.847!		135.149.847!		44.850.153!		
5.999.103!		5.999.103!		1.000.897!		
2.205.000!		2.205.000!		795.000!		
1.000.000!		1.000.000!		1.000.000!		
	3.505.500!	3.505.500!		26.494.500!	8.311.419!	
136.027.880!	15.060.000!	151.087.880!	71.027.880!		16.548.428!	
9.780.360!		9.780.360!		219.640!		
679.504.039!	20.565.500!	700.069.539!	92.429.729!	74.360.190!	24.861.200!	
679.504.039!	20.565.500!	700.069.539!	92.429.729!	74.360.190!	24.861.200!	
679.504.039!	20.565.500!	700.069.539!	92.429.729!	74.360.190!	24.861.200!	
365.030.959.434!	6.166.550.759!	371.197.510.193!	1.074.329.304!	1.954.819.111!	9.571.887.826!	
365.030.959.434!	6.166.550.759!	371.197.510.193!				

XI LEGISLATURA — DISEGNI DI LEGGE E RELAZIONI — DOCUMENTI

*****COMPETEENTRATE*****

DEI RESIDUI ATTIVI					
CODICE	RISCOSSI	RIMASTI DA RISCOUTERE	TOTALI	VARIAZIONI IN PIU'	IN MENO
06 19 01.0					
06 19					
06 20 01.0					
06 20					
06 21 01.0					
06 21					
06					

c/capitale	2.228.973.478	2.385.256.176	4.614.229.654		

07 22 01.0	1.353		1.353		
07 22 02.0					
07 22 03.0					
07 22 04.0					
07 22 05.0					
07 22 06.0					
07 22 08.0		8.311.419	8.311.419		
07 22 09.0	16.548.428		16.548.428		
07 22 10.0					
07 22	16.549.781	8.311.419	24.861.200		
07	16.549.781	8.311.419	24.861.200		

PARTITA (C) (C)	16.549.781	8.311.419	24.861.200		

TOTALE TOTALE	4.230.567.145	5.541.320.681	9.571.887.826		

DEI RESIDUI ATTIVI

DEI RESIDUI ATTIVI

XI LEGISLATURA — DISEGNI DI LEGGE E RELAZIONI — DOCUMENTI

*****CASSA ENTRATE*****				
G E S T I O N E D I C A S S A				
PREVISIONI	RISCOSSIONI	D I F F E R E N Z E		TOTALI RESIDUI
		IN PIU'	IN MENO	ATTIVI
				TERM-ESERCIZIO
160.295.229.654	358.932.098.608	199.842.157.334	1.205.288.380	4.543.681.124
570.001.353	389.343.202	19.341.849		2.000.000
180.000.000	135.149.847		44.350.153	
7.000.000	5.999.103		1.000.897	
3.000.000	2.205.000		795.000	
2.000.000	1.000.000		1.000.000	
38.311.419			38.311.419	11.876.919
96.548.428	152.576.308	56.027.880		15.060.000
10.000.000	9.730.360		219.640	
706.361.200	696.053.320	75.369.729	86.177.109	28.876.919
706.361.200	696.053.320	75.369.729	86.177.109	28.876.919
706.361.200	696.053.320	75.369.729	86.177.109	28.876.919
172.264.387.826	369.261.526.579	200.164.055.910	3.167.417.157	11.507.871.440

XI LEGISLATURA — DISEGNI DI LEGGE E RELAZIONI — DOCUMENTI

*****COMPETENZA ENTRATE*****				
=====				
		G E S T I O N E D I C O M P E		
		P R E V I S I O N I		
		V A R I A Z I O N I		DEFINITIVE
CODICE	INIZIALI	IN AUMENTO	IN DIMINUIZIONE	
=====				
01				
02				
03	11.615.000.000			11.615.000.000
*****CORRENTI*****				
	11.615.000.000			11.615.000.000
04	14.081.000.000			14.081.000.000
05		345.700.000.000		345.700.000.000
06				
*****C/CAPITALE*****				
	14.081.000.000	345.700.000.000		359.781.000.000
07	662.000.000	20.000.000		682.000.000
*****PARTITE GIRO*****				
	662.000.000	20.000.000		682.000.000
=====				
TOTALE ENTR	26.358.000.000	345.720.000.000		372.078.000.000
=====				
DISAVANZO FIN.	44.475.448.778	6.754.796.039	143.400.000	51.086.844.817
=====				
TOT. A PAREGGIO	70.833.448.778	352.474.796.039	143.400.000	423.164.844.817
=====				

XI LEGISLATURA — DISEGNI DI LEGGE E RELAZIONI — DOCUMENTI

						*****RESIDUI	
T E N I A						G E S T I O N E	
S O M M E A C C E R T A T E						R E S I D U O	
RISCOSE	RIMASTE DA	TOTALI	DIFFERENZA SU PREVISIONI COMP	INIZIO			
RISCUOTERE	ACCERTATI	IN PIU'	IN MENO	ESERCIZIO			
7.648.330.265!	3.987.560.311!	11.635.890.576!	566.890.051!	545.999.475!	4.932.796.972!		
7.648.330.265!	3.987.560.311!	11.635.890.576!	566.890.051!	545.999.475!	4.932.796.972!		
11.003.125.130!	2.158.424.948!	13.161.550.078!	415.009.524!	1.334.459.446!	4.614.229.654!		
545.700.000.000!	345.700.000.000!						
556.703.125.130!	2.158.424.948!	358.861.550.078!	415.009.524!	1.334.459.446!	4.614.229.654!		
679.504.039!	20.565.500!	700.069.539!	92.429.729!	74.360.190!	24.861.200!		
679.504.039!	20.565.500!	700.069.539!	92.429.729!	74.360.190!	24.861.200!		
565.030.959.434!	6.166.550.759!	571.197.510.193!	1.074.329.304!	1.954.819.111!	9.571.887.326!		
565.030.959.434!	6.166.550.759!	571.197.510.193!	1.074.329.304!	1.954.819.111!	9.571.887.326!		

XI LEGISLATURA — DISEGNI DI LEGGE E RELAZIONI — DOCUMENTI

*****COMPETEENTRATE*****

```

=====
!           !   D E I   R E S I D U I   A T T I V I
=====
!           !
=====
! CODICE ! RISCOSSI ! RIMASTI DA ! TOTALI ! VARIAZIONI
!           !           ! RISCOOTERE !           ! IN PIU' ! IN.MENO !
=====
! 01 !           !           !           !           !           !
=====
! 02 !           !           !           !           !           !
=====
! 03 ! 1.985.043.886! 2.947.753.086 ! 4.932.796.972!
*****
! CORRENTI ! 1.985.043.886! 2.947.753.086 ! 4.932.796.972!
*****
! 04 ! 2.228.973.478! 2.385.256.176 ! 4.614.229.654!
=====
! 05 !           !           !           !           !           !
=====
! 06 !           !           !           !           !           !
=====
! C/CAPITALE ! 2.228.973.478! 2.385.256.176 ! 4.614.229.654!
*****
! 07 ! 16.549.781! 8.311.419 ! 24.861.200!
*****
! PARTITE GIRO ! 16.549.781! 8.311.419 ! 24.861.200!
*****
! TOTALE ENTR ! 4.230.567.145! 5.341.320.681 ! 9.571.887.826!
=====

```

DISAVANZO FID.

XI LEGISLATURA — DISEGNI DI LEGGE E RELAZIONI — DOCUMENTI

*****CASSA ENTRATE*****

G E S T I O R E D I C A S S A				
PREVISIONI	RISCOSSIONI	D I F F E R E N Z E		TOTALI RESIDUI
		IN PIU'	IN MENO	ATTIVI
TERMINI ESERCIZIO				
11.262.796.972	9.633.374.151	246.528.847	1.875.951.668	6.935.313.397
14.095.229.654	13.232.098.608	342.157.334	1.205.288.380	4.543.681.124
146.200.000.000	345.700.000.000	199.500.000.000		
160.295.229.654	358.932.098.608	199.842.157.334	1.205.288.380	4.543.681.124
706.361.200	696.053.820	75.369.729	86.177.109	28.876.919
706.361.200	696.053.820	75.369.729	86.177.109	28.876.919
172.264.887.826	369.261.526.579	200.166.055.910	3.167.417.157	11.507.371.440

XI LEGISLATURA — DISEGNI DI LEGGE E RELAZIONI — DOCUMENTI

*****COMPETENZA USCITE*****				
=====				
G E S T I O N E D I C O M P E				
P R E V I S I O N I				
=====				
! CODICE !	! INIZIALI !	! V A R T A Z I O N I !		! DEFINITIVE !
		! IN AUMENTO !	! IN DIMINUIZIONE !	
=====				
! 01 01 01.0!	85.000.000!			85.000.000!
! 01 01 02.0!	37.000.000!			37.000.000!
! 01 01 03.0!	22.000.000!			22.000.000!
! 01 01 05.0!	40.000.000!			40.000.000!

! 01 01	184.000.000!			184.000.000!

! 01 02 01.0!	1.305.000.000!	75.000.000!	3.500.000!	1.376.500.000!
! 01 02 02.0!		59.000.000!		59.000.000!
! 01 02 03.0!	191.000.000!	35.000.000!	43.000.000!	183.000.000!
! 01 02 04.0!		14.500.000!		14.500.000!
! 01 02 05.0!	348.000.000!			348.000.000!
! 01 02 06.0!				
! 01 02 07.0!	2.000.000!		2.000.000!	
! 01 02 08.0!	620.000.000!			620.000.000!
! 01 02 09.0!				
! 01 02 10.0!	15.000.000!		14.000.000!	1.000.000!
! 01 02 11.0!	698.000.000!			698.000.000!
! 01 02 12.0!	241.000.000!	20.000.000!		261.000.000!
! 01 02 13.0!		85.450.000!		85.450.000!
! 01 02 14.0!		29.350.000!		29.350.000!

! 01 02	3.420.000.000!	318.300.000!	62.500.000!	3.675.800.000!

! 01 03 01.0!				

! 01 03				

! 01 04 01.0!	800.000.000!			800.000.000!
! 01 04 02.0!	28.000.000!	17.900.000!		45.900.000!
! 01 04 03.0!	92.000.000!			92.000.000!
! 01 04 04.0!	166.000.000!			166.000.000!
! 01 04 05.0!	13.000.000!			13.000.000!
! 01 04 06.0!	140.000.000!			140.000.000!
! 01 04 07.0!	8.000.000!			8.000.000!
! 01 04 08.0!	99.000.000!			99.000.000!
! 01 04 09.0!	20.000.000!			20.000.000!
! 01 04 10.0!	50.000.000!			50.000.000!
! 01 04 11.0!	150.000.000!			150.000.000!
! 01 04 12.0!	74.000.000!			74.000.000!
! 01 04 13.0!	2.000.000!			2.000.000!
! 01 04 14.0!				
! 01 04 15.0!	37.000.000!			37.000.000!
! 01 04 16.0!	52.000.000!			52.000.000!
! 01 04 17.0!	30.000.000!			30.000.000!
! 01 04 18.0!	2.000.000!			2.000.000!
! 01 04 19.0!	1.000.000!			1.000.000!
! 01 04 20.0!	2.000.000!			2.000.000!
! 01 04 21.0!	50.000.000!			50.000.000!
! 01 04 22.0!	5.000.000!			5.000.000!
! 01 04 23.0!				
! 01 04 24.0!				
! 01 04 25.0!				

XI LEGISLATURA — DISEGNI DI LEGGE E RELAZIONI — DOCUMENTI

					*****RESIDUI (
E T E N Z A					G E S T I O N E
S O M M E I M P E G N A T E					R E S I D U O
PAGATE	RIMASTE DA PAGARE	TOTALI IMPEGNI	DIFFERENZA SU PREVISIONI COMP. IN PIU'	IN MENO	INIZIO ESERCIZIO
83.294.762		83.294.762		1.705.238	
16.170.000	8.850.000	25.020.000		11.980.000	10.615.000
11.445.000	6.240.000	17.685.000		4.315.000	5.535.000
31.885.333	304.000	32.189.333		7.810.662	2.604.584
142.795.100	15.394.000	158.189.100		25.810.900	18.754.584
1.242.228.814		1.242.228.814		1.34.271.186	74.966.128
	59.000.000	59.000.000			
98.806.279	3.577.126	102.383.405		80.616.595	40.907.062
	14.500.000	14.500.000			
324.982.715	22.983.625	347.966.340		33.660	29.891.831
396.097.948	55.688.512	451.788.460		168.211.540	51.428.622
				1.000.000	6.959.800
70.404.925	627.595.075	698.000.000			1.249.618.449
129.467.065	130.254.784	259.721.849		1.278.151	172.112.435
85.444.364		85.444.364		5.636	
29.311.417		29.311.417		38.583	
2.376.745.527	913.599.122	3.290.344.649		385.455.351	1.625.884.377
506.526.466	158.648.742	665.175.208		134.824.792	368.983.674
14.692.244	5.963.641	20.660.885		25.239.115	1.827.744
	92.000.000	92.000.000			147.859.645
123.144.928	24.325.840	147.970.768		18.029.232	24.603.000
8.690.769		8.690.769		4.309.231	
114.708.355	17.362.900	132.071.255		7.928.745	19.233.567
3.814.101		3.814.101		4.185.899	
86.337.238	1.871.735	88.708.973		10.291.027	6.026.764
3.715.815		3.715.815		11.284.185	
14.883.815	6.436.664	21.320.479		28.679.521	1.450.692
28.792.486	37.083.553	65.876.039		84.123.961	162.639.076
4.597.752	310.340	4.908.092		69.091.908	978.218
				2.000.000	
				37.000.000	
28.816.000		28.816.000		23.184.000	
6.558.000		6.558.000		23.442.000	1.825.000
34.000	133.300	167.300		1.832.700	32.000
135.500		135.500		864.500	
712.600		712.600		1.237.400	
28.371.705		28.371.705		21.628.295	
4.519.500		4.519.500		480.500	99.415

XI LEGISLATURA — DISEGNI DI LEGGE E RELAZIONI — DOCUMENTI

*****COMPETESCITE*****

DEI RESIDUI PASSIVI

CODICE	PAGATI	RIMASTI DA PAGARE	TOTALI	VARIAZIONI IN PIU'	IN MENO
01 01 01.02					
01 01 02.02	10.095.000	520.000	10.615.000		
01 01 03.02	5.535.000		5.535.000		
01 01 05.02	2.604.584		2.604.584		
01 01	18.234.584	520.000	18.754.584		
01 02 01.02	74.966.128		74.966.128		
01 02 02.02					
01 02 03.02	40.907.062		40.907.062		
01 02 04.02					
01 02 05.02	29.891.881		29.891.881		
01 02 06.02					
01 02 07.02					
01 02 08.02	51.428.622		51.428.622		
01 02 09.02					
01 02 10.02	1.958.800	5.001.000	6.959.800		
01 02 11.02	548.071.838	701.546.561	1.249.618.449		
01 02 12.02	172.112.435		172.112.435		
01 02 13.02					
01 02 14.02					
01 02	919.336.816	706.547.561	1.625.884.377		
01 03 01.02					
01 03					
01 04 01.02	13.559.512	355.424.162	368.983.674		
01 04 02.02	1.827.744		1.827.744		
01 04 03.02		147.859.645	147.859.645		
01 04 04.02	24.603.000		24.603.000		
01 04 05.02					
01 04 06.02	19.233.567		19.233.567		
01 04 07.02					
01 04 09.02	6.026.764		6.026.764		
01 04 11.02					
01 04 12.02	1.450.692		1.450.692		
01 04 13.02	167.839.655	849.441	162.689.096		
01 04 14.02	310.340	667.878	978.218		
01 04 15.02					
01 04 16.02					
01 04 17.02					
01 04 18.02					
01 04 19.02	1.825.000		1.825.000		
01 04 20.02	32.000		32.000		
01 04 21.02					
01 04 22.02					
01 04 23.02					
01 04 24.02	99.415		99.415		
01 04 25.02					

XI LEGISLATURA — DISEGNI DI LEGGE E RELAZIONI — DOCUMENTI

*****CASSA USCITE*****				
G E S T I O N E D I C A S S A				
		D I F F E R E N Z E		TOTALI RESIDUI
PREVISIONI	PAGAMENTI	S U P R E V I S I O N I	I N M E N O	PASSIVI
		I N P I U'		T E R M . E S E R C I Z I O
85.000.000!	83.294.762!		1.705.238!	
42.615.000!	26.265.000!		16.350.000!	9.370.000!
25.535.000!	16.980.000!		8.555.000!	6.240.000!
39.604.584!	34.489.922!		5.114.662!	304.000!
192.754.584!	161.029.684!		31.724.900!	15.914.000!
1.451.466.128!	1.317.194.942!		134.271.186!	
59.000.000!			59.000.000!	59.000.000!
173.907.062!	139.713.341!		34.193.721!	3.577.126!
14.500.000!			14.500.000!	14.500.000!
347.891.381!	354.374.596!	6.982.715!		22.983.625!
611.428.622!	447.528.570!		163.900.052!	55.689.512!
7.259.800!	1.958.800!		6.001.000!	5.001.000!
1.276.618.449!	613.476.813!		658.141.636!	1.329.141.636!
322.112.435!	301.579.500!		20.532.935!	130.254.784!
85.450.000!	85.444.364!		5.636!	
29.350.000!	29.311.417!		38.583!	
4.379.684.377!	3.296.032.343!	6.982.715!	1.090.584.742!	1.620.146.683!
1.163.983.674!	520.085.978!		643.897.696!	514.072.904!
44.727.744!	16.519.983!		28.207.761!	5.968.641!
197.359.645!			197.359.645!	239.859.645!
164.605.000!	147.747.923!		16.857.077!	24.829.840!
13.000.000!	6.690.769!		6.309.231!	
143.233.567!	133.941.922!		9.291.645!	17.362.900!
8.000.000!	3.314.101!		4.685.899!	
705.026.764!	92.364.007!		612.662.757!	1.871.735!
20.000.000!	8.715.815!		11.284.185!	
49.950.692!	16.314.507!		33.636.185!	6.436.664!
252.689.076!	190.632.141!		62.056.935!	37.932.994!
74.973.213!	4.908.092!		70.070.121!	973.213!
2.000.000!			2.000.000!	
37.000.000!			37.000.000!	
52.000.000!	24.316.000!		27.684.000!	
31.825.000!	6.331.000!		25.494.000!	
2.032.000!	66.000!		1.966.000!	133.300!
1.000.000!	135.500!		864.500!	
2.000.000!	712.600!		1.287.400!	
50.000.000!	28.371.705!		21.628.295!	
5.072.415!	4.613.915!		458.500!	

XI LEGISLATURA — DISEGNI DI LEGGE E RELAZIONI — DOCUMENTI

*****COMPETENZA USCITE*****				
=====				
		G E S T I O N E D I C O M P E		
		P R E V I S I O N I		
		V A R I A Z I O N I		DEFINITIVE
! CODICE !	! INIZIALI !	! IN AUMENTO !	! IN DIMINUZIONE !	!
=====				
! 01 04 !	! 1.821.000.000!	! 17.900.000!		! 1.838.900.000!
! 01 05 02.0!	! 10.000.000!			! 10.000.000!
! 01 05 03.0!	! 150.000.000!	! 150.000.000!		! 300.000.000!
! 01 05 04.0!	!	!		!
! 01 05 !	! 160.000.000!	! 150.000.000!		! 310.000.000!
! 01 06 01.0!	! 24.800.000!			! 24.800.000!
! 01 06 02.0!	!	!		!
! 01 06 03.0!	! 10.000.000!			! 10.000.000!
! 01 06 !	! 34.800.000!	!		! 34.800.000!
! 01 07 01.0!	! 69.260.000!			! 69.260.000!
! 01 07 03.0!	! 2.000.000!			! 2.000.000!
! 01 07 !	! 71.260.000!			! 71.260.000!
! 01 08 01.0!	! 5.500.000.000!			! 5.500.000.000!
! 01 08 !	! 5.500.000.000!			! 5.500.000.000!
! 01 09 01.0!	! 30.000.000!			! 30.000.000!
! 01 09 !	! 30.000.000!			! 30.000.000!
! 01 10 01.0!	! 34.000.000!	! 10.000.000!		! 44.000.000!
! 01 10 02.0!	! 319.940.000!		! 80.900.000!	! 239.040.000!
! 01 10 03.0!	! 5.000.000!			! 5.000.000!
! 01 10 05.0!	! 5.000.000!			! 5.000.000!
! 01 10 06.0!	! 30.000.000!			! 30.000.000!
! 01 10 !	! 393.940.000!	! 10.000.000!	! 80.900.000!	! 323.040.000!
! 01 !	! 11.615.000.000!	! 496.200.000!	! 143.400.000!	! 11.967.800.000!

! CORRISP. !	! 11.615.000.000!	! 496.200.000!	! 143.400.000!	! 11.967.800.000!

! 02 11 07.0!	! 46.000.000.000!	! 278.400.000.000!		! 324.400.000.000!
! 02 11 08.0!	! 10.956.083.778!	! 68.758.596.039!		! 79.714.684.317!
! 02 11 09.0!	! 500.000.000!	! 4.500.000.000!		! 5.000.000.000!
! 02 11 !	! 57.456.083.778!	! 351.658.596.039!		! 409.114.684.317!
! 02 12 01.0!	! 330.000.000!	! 300.000.000!		! 630.000.000!
! 02 12 02.0!	!	!		!
! 02 12 05.0!	! 25.000.000!			! 25.000.000!
! 02 12 08.0!	! 5.000.000!			! 5.000.000!
! 02 12 !	! 360.000.000!	! 300.000.000!		! 660.000.000!

XI LEGISLATURA — DISEGNI DI LEGGE E RELAZIONI — DOCUMENTI

*****RESIDUI I					
T E N Z A			G E S T I O N E		
S O M M E I M P E G N A T E					
PAGATE	RIMASTE DA PAGARE	TOTALI IMPEGNI	DIFFERENZA SU PREVISIONI COMP. IN PIU'	IN MENO	RESIDUO INIZIO ESERCIZIO
984.551.274!	344.641.715!	1.329.192.989!		509.707.011!	735.608.815!
243.334.082!		243.334.082!		10.000.000!	150.000.000!
243.334.082!		243.334.082!		66.665.918!	150.000.000!
5.126.000!	13.525.576!	18.651.576!		6.148.424!	825.900!
5.126.000!	13.525.576!	18.651.576!		16.148.424!	825.900!
69.256.505!		69.256.605!		3.395!	
	1.500.000!	1.500.000!		500.000!	1.200.000!
69.256.605!	1.500.000!	70.756.605!		503.395!	1.200.000!
4.759.301.843!	170.740.062!	4.930.041.905!		569.458.095!	99.566.660!
4.759.301.843!	170.740.062!	4.930.041.905!		569.458.095!	99.566.660!
				30.000.000!	27.669.655!
				30.000.000!	27.669.655!
34.821.013!	2.157.609!	36.978.627!		7.021.373!	
				239.040.000!	
				5.000.000!	
860.000!		860.000!		5.000.000!	
				29.140.000!	
55.681.018!	2.157.609!	57.838.627!		285.201.373!	
8.617.291.449!	1.461.558.084!	10.078.849.533!		1.888.950.457!	2.659.509.971!
8.617.291.449!	1.461.558.084!	10.078.849.533!		1.888.950.457!	2.659.509.971!
86.797.389.776!	2.969.151.079!	89.766.540.855!		1234.652.958.945!	1.058.446.651!
7.300.293.579!		7.300.293.579!		72.414.391.238!	
1.424.493.733!		1.424.493.733!		3.575.501.262!	321.602.130!
95.522.682.295!	2.969.151.079!	98.491.833.372!		310.622.851.445!	1.380.048.781!
164.785.560!	17.383.760!	182.169.320!		447.830.680!	149.531.980!
				25.000.000!	
				5.000.000!	
164.785.560!	17.383.760!	182.169.320!		477.830.680!	149.531.980!

XI LEGISLATURA — DISEGNI DI LEGGE E RELAZIONI — DOCUMENTI

*****COMPETBSCITE*****

DE I R E S I D U I P A S S I V I						
CODICE	PAGATI	RIMASTI DA PAGARE	TOTALI	VARIAZIONI IN PIU'	IN MENO	
01 04	230.807.689	504.801.126	735.608.815			
01 05 02.02						
01 05 03.02	150.000.000		150.000.000			
01 05 04.02						
01 05	150.000.000		150.000.000			
01 06 01.02	825.900		825.900			
01 06 02.02						
01 06 03.02						
01 06	825.900		825.900			
01 07 01.02						
01 07 03.02	1.200.000		1.200.000			
01 07	1.200.000		1.200.000			
01 08 01.02	99.566.660		99.566.660			
01 08	99.566.660		99.566.660			
01 09 01.02	1.353	27.668.302	27.669.655			
01 09	1.353	27.668.302	27.669.655			
01 10 01.02						
01 10 02.02						
01 10 03.02						
01 10 05.02						
01 10 06.02						
01 10						
01	1.419.973.002	1.239.536.989	2.659.509.991			
02 11 07.02	435.111.214	623.335.437	1.058.446.651			
02 11 08.02						
02 11 09.02	72.500.000	249.102.130	321.602.130			
02 11	507.611.214	872.437.567	1.380.048.781			
02 12 01.02	149.496.560	35.400	149.531.960			
02 12 02.02						
02 12 05.02						
02 12 08.02						
02 12	149.496.560	35.400	149.531.960			

XI LEGISLATURA — DISEGNI DI LEGGE E RELAZIONI — DOCUMENTI

*****CASSA USCITE*****				
G E S T I O N E D I C A S S A				
		D I F F E R E N Z E		TOTALI RESIDUI
PREVISIONI	PAGAMENTI	S U P R E V I S I O N I	IN PIU' IN MENO	PASSIVI
				TERM. ESERCIZIO
2.426.008.815	1.215.352.963		1.210.649.852	849.442.841
10.000.000			10.000.000	
450.000.000	393.334.082		56.665.918	
460.000.000	393.334.082		66.665.918	
25.625.900	5.951.900		19.674.000	13.525.576
10.000.000			10.000.000	
35.625.900	5.951.900		29.674.000	13.525.576
69.260.000	69.256.605		3.395	
1.700.000	1.200.000		500.000	1.500.000
70.960.000	70.456.605		503.395	1.500.000
5.509.566.660	4.859.368.503		650.198.157	170.740.062
5.509.566.660	4.859.368.503		650.198.157	170.740.062
57.669.655	1.353		57.668.302	27.663.302
57.669.655	1.353		57.668.302	27.663.302
44.000.000	34.821.018		9.178.982	2.157.609
239.040.000			239.040.000	
5.000.000			5.000.000	
5.000.000			5.000.000	
30.000.000	360.000		29.140.000	
323.040.000	35.631.018		237.358.982	2.157.609
13.455.309.991	10.037.264.451	6.932.715	3.425.028.255	2.701.095.073
13.455.309.991	10.037.264.451	6.982.715	3.425.028.255	2.701.095.073
156.900.000.000	87.233.001.190		69.666.998.810	3.592.486.516
25.000.000.000	7.300.293.577		17.699.706.421	
4.921.602.130	1.496.998.738		3.424.603.392	249.102.130
186.821.602.130	96.030.293.507		90.791.308.623	3.841.588.646
779.531.960	314.282.120		465.249.840	17.419.160
25.000.000			25.000.000	
5.000.000			5.000.000	
809.531.960	314.282.120		495.249.840	17.419.160

XI LEGISLATURA — DISEGNI DI LEGGE E RELAZIONI — DOCUMENTI

*****COMPETENZA USCITE*****				
=====				
G E S T I O N E D I C O M P E				
P R E V I S I O N I				
=====				
CODICE	INIZIALI	V A R I A Z I O N I		DEFINITIVE
		IN AUMENTO	IN DIMINUZIONE	
=====				
02 13 01.0				
02 13				
02 14 02.0				
02 14 03.0	5.000.000			5.000.000
02 14 04.0	410.000.000			410.000.000
02 14 05.0	100.000.000			100.000.000
02 14 06.0				
02 14	515.000.000			515.000.000
02 15 01.0	60.000.000			60.000.000
02 15	60.000.000			60.000.000
02	58.391.088.778	351.958.596.039		1410.349.684.817
03 16 01.0				
03 16				
03 17 03.0	115.360.000			115.360.000
03 17	115.360.000			115.360.000
03 18 01.0				
03 18				
03 19 01.0				
03 19				
03 20 01.0	50.000.000			50.000.000
03 20	50.000.000			50.000.000
03	165.360.000			165.360.000
04 21 01.0	350.000.000	20.000.000		370.000.000
04 21 02.0	180.000.000			180.000.000
04 21 03.0	7.000.000			7.000.000
04 21 04.0	5.000.000			5.000.000
04 21 05.0				
04 21 06.0	2.000.000			2.000.000
04 21 08.0	30.000.000			30.000.000
04 21 09.0	80.000.000			80.000.000
04 21 10.0	10.000.000			10.000.000

XI LEGISLATURA — DISEGNI DI LEGGE E RELAZIONI — DOCUMENTI

*****RESIDUI I						
S O M M E I M P E G N A T E				G E S T I O N E		
P A G A T E				D I F F E R E N Z A S U P R E V I S I O N I C O M P I E T E		R E S I D U O
R I M A S T E D A P A G A R E		T O T A L I I M P E G N I	I N P I U *	I N M E N G	I N I Z I O	E S E R C I Z I O
3.000.000		3.000.000		2.000.000		
173.163.000		173.163.000		236.837.000		
99.167.000		99.167.000		833.000		30.100.000
275.330.000		275.330.000		239.670.000		30.100.000
6.327.620	13.729.391	20.057.011		39.942.989		
6.327.620	13.729.391	20.057.011		39.942.989		
95.969.125.473	3.000.264.230	98.969.389.703		317.380.295.114		1.559.630.741
115.353.900		115.353.900		6.100		
115.353.900		115.353.900		6.100		
				50.000.000		136.165.368
				50.000.000		136.165.368
115.353.900		115.353.900		50.000.000		136.165.368
96.084.479.373	3.000.264.230	99.084.743.603		311.430.301.214		1.695.846.109
344.910.000	46.431.349	391.341.349	21.341.849			33.677.000
115.935.764	17.214.083	133.149.847		44.850.153		16.479.789
5.013.611	780.492	5.999.103		1.000.897		836.101
2.020.000	185.000	2.205.000		795.000		190.000
1.000.000		1.000.000		1.000.000		
3.505.500		3.505.500		26.494.500		
31.670.341	117.417.539	151.087.880	71.087.880			419.158.744
6.229.340	1.551.020	9.780.360		219.640		1.709.100

XI LEGISLATURA — DISEGNI DI LEGGE E RELAZIONI — DOCUMENTI

*****COMPETUSCITE*****							
DEI RESIDUI PASSIVI							
CODICE	PAGATI	RIMASTI DA PAGARE	TOTALI	VARIAZIONI IN PIU'	IN MENO		
02 13 01.0							
02 13							
02 14 02.0							
02 14 03.0							
02 14 04.0							
02 14 05.0	30.100.000		30.100.000				
02 14 06.0							
02 14	30.100.000		30.100.000				
02 15 01.0							
02 15							
02	687.207.774	872.472.967	1.559.680.741				
03 16 01.0							
03 16							
03 17 03.0							
03 17							
03 18 01.0							
03 18							
03 19 01.0							
03 19							
03 20 01.0	136.165.368		136.165.368				
03 20	136.165.368		136.165.368				
03	136.165.368		136.165.368				
04/04/04/04	823.373.142	872.472.967	1.695.846.109				
04 21 01.0	33.677.000		33.677.000				
04 21 02.0	15.962.829	536.960	16.499.789				
04 21 03.0	836.101		836.101				
04 21 04.0	190.000		190.000				
04 21 05.0							
04 21 06.0							
04 21 08.0							
04 21 09.0	257.689.108	151.469.636	419.158.744				
04 21 10.0	1.709.100		1.709.100				

XI LEGISLATURA — DISEGNI DI LEGGE E RELAZIONI — DOCUMENTI

*****CASSA USCITE*****

G E S T I O N E D I C A S S A					
D I F F E R E N Z E				T O T A L I R E S I D U I	
S U P R E V I S I O N I				P A S S I V I	
P R E V I S I O N I	P A G A M E N T I	I N P I U'	I N M E N O	T E R M . E S E R C I Z I O	
5.000.000!	3.000.000!		2.000.000!		
410.000.000!	173.163.000!		236.837.000!		
130.100.000!	129.267.000!		833.000!		
545.100.000!	305.430.000!		239.670.000!		
60.000.000!	6.327.620!		53.672.380!	13.729.391!	
60.000.000!	6.327.620!		53.672.380!	13.729.391!	
183.236.234.090!	96.656.333.247!		91.579.900.843!	3.872.737.197!	
115.360.000!	115.353.900!		6.100!		
115.360.000!	115.353.900!		6.100!		
186.165.368!	136.165.368!		50.000.000!		
186.165.368!	136.165.368!		50.000.000!		
301.525.368!	251.529.268!		50.000.100!		
188.537.759.458!	76.707.852.515!		91.629.906.943!	3.872.737.197!	
403.677.000!	378.587.000!		25.090.000!	46.431.349!	
196.499.789!	151.398.593!		64.601.196!	19.751.043!	
7.336.101!	5.354.712!		1.781.389!	930.492!	
5.190.000!	2.210.000!		980.000!	185.000!	
2.000.000!	1.000.000!		1.000.000!		
30.000.000!	3.505.500!		26.494.500!		
497.753.744!	299.359.469!		197.799.295!	270.887.175!	
11.707.100!	2.230.440!		1.770.660!		

XI LEGISLATURA — DISEGNI DI LEGGE E RELAZIONI — DOCUMENTI

```

*****COMPETENZA USCITE*****
=====
!           !                                     G E S T I O N E  D I  C O M P E
=====
!           !                                     P R E V I S I O N I
=====
!           !           I N I Z I A L I           !           V A R I A Z I O N I           !           D E F I N I T I V E           !
! CODICE   !           !           !           !           !           !           !           !           !
!           !           !           !           !           !           !           !           !
=====
! 04 21   !           662.000.000!           20.000.000!           !           682.000.000!
=====
! 04     !           662.000.000!           20.000.000!           !           682.000.000
=====
! PARTITE GIRO !           662.000.000!           20.000.000!           !           682.000.000
=====
! TOT. USCITE ! 70.833.448.778! 352.474.796.039!           143.400.000! 423.164.844.817
=====
AVANZO FINANZ.
=====
! TOT. PARAGGIO ! 70.833.448.778! 352.474.796.039!           143.400.000! 423.164.844.817!
=====

```

XI LEGISLATURA — DISEGNI DI LEGGE E RELAZIONI — DOCUMENTI

						*****RESIDUI I
						GESTIONE
SOMME I M P E G N A T E						RESIDUO
PAGATE	RIMASTE DA PAGARE	TOTALI IMPEGNI	DIFFERENZA SU PREVISIONI COMP IN PIU'	IN MENO	INIZIO ESERCIZIO	
512.289.556!	187.779.983!	700.069.539!	92.429.729	74.360.190	472.070.734!	
512.289.556!	187.779.983!	700.069.539!	92.429.729!	74.360.190!	472.070.734!	
512.289.556!	187.779.983!	700.069.539!	92.429.729!	74.360.190!	472.070.734!	
105.214.060.378!	4.669.602.297!	109.863.662.675!	92.429.729!	313.393.611.871!	4.827.426.834!	
259.816.899.056	1.516.948.462	261.333.847.518				
165.030.959.434!	6.166.550.759!	371.197.510.193!				

 XI LEGISLATURA — DISEGNI DI LEGGE E RELAZIONI — DOCUMENTI

*****COMPETUSCITE*****

=====

! DE I R E S I D U I P A S S I V I

=====

CODICE	PAGATI	RIMASTI DA PAGARE	TOTALI	VARIAZIONI IN PIU'	IN MENO
04 21	320.064.138	152.006.596	472.070.734		
04	320.064.138	152.006.596	472.070.734		

PARTITE GIRO	320.064.138	152.006.596	472.070.734		

TOT. USCITE	2.563.410.282	2.264.016.552	4.827.426.834		

=====

=====

=====

AVANZO FINANZ.

=====

!TOT. RAREGGIO!

XI LEGISLATURA — DISEGNI DI LEGGE E RELAZIONI — DOCUMENTI

*****CASSA USCITE*****

G E S T I O N E D I C A S S A				
PREVISIONI	PAGAMENTI	D I F F E R E N Z E S U P R E V I S I O N I		TOTALI RESIDUI PASSIVI
		IN PIU'	IN MENO	TERM. ESERCIZIO
1.152.070.734	832.353.694		319.717.040	339.786.579
1.152.070.734	832.353.694		319.717.040	339.786.579
1.152.070.734	832.353.694		319.717.040	339.786.579
203.145.140.183	107.777.470.660	6.982.715	95.374.652.238	6.913.618.849

XI LEGISLATURA — DISEGNI DI LEGGE E RELAZIONI — DOCUMENTI

```

*****COMPETENZA USCITE*****
=====
!                                     GESTIORE DI COMPE
=====
!                                     P R E V I S I O N I
=====
! INIZIALI ! V A R I A Z I O N I ! DEFINITIVE !
! CODICE ! IN AUMENTO ! IN DIMINUZIONE !
=====
! 01 ! 11.615.000.000! 496.200.000! 143.400.000! 11.967.800.000!
=====
! CORRENTI ! 11.615.000.000! 496.200.000! 143.400.000! 11.967.800.000!
=====
! 02 ! 58.391.088.778! 351.958.596.039! ! 410.349.684.817!
=====
! 03 ! 145.360.000! ! ! 145.360.000!
=====
! c/CAPITALE ! 58.556.448.778! 351.958.596.039! ! 410.515.044.817!
=====
! 04 ! 662.000.000! 20.000.000! ! 682.000.000!
=====
! PARTITE GIRO ! 662.000.000! 20.000.000! ! 682.000.000!
=====
!TOT. USCITE ! 70.833.448.778! 352.474.796.039! 143.400.000! 423.164.844.817!

AVANZO FINANZ.
=====
!TOT. A PARREC. ! 70.833.448.778! 352.474.796.039! 143.400.000! 423.164.844.817!

```

XI LEGISLATURA — DISEGNI DI LEGGE E RELAZIONI — DOCUMENTI

RIEPILOGO

T E N Z A					
SOMME I M P E G M A T E					
PAGATE	RIMASTE DA PAGARE	TOTALI IMPEGNI	DIFFERENZA SU PREVISIONI COMP.		
			IN PIU'	IN MENO	
8.617.291.449	1.461.558.084	10.078.849.533		1.888.950.467	
8.617.291.449	1.461.558.084	10.078.849.533		1.888.950.467	
95.969.125.473	3.000.264.230	98.969.389.703		311.380.295.114	
115.353.900		115.353.900		50.006.100	
96.084.479.373	3.000.264.230	99.084.743.603		311.430.301.214	
512.287.556	187.779.983	700.069.539	92.429.729	74.360.190	
512.287.556	187.779.983	700.069.539	92.429.729	74.360.190	
105.214.060.378	4.649.602.297	109.863.662.675	92.429.729	313.393.611.871	
259.816.899.056	1.516.948.462	261.333.847.518			
365.030.959.434	6.166.550.759	371.197.510.193			

XI LEGISLATURA — DISEGNI DI LEGGE E RELAZIONI — DOCUMENTI

```

*****COMPETE *****RESIDUI USCITE*****
=====
!           ! GESTIONE DEI RESIDUI PASSIVI
=====
!           ! RESIDUO
! CODICE   ! INIZIO           ! RIMASTI DA   ! TOTALI   ! VARIAZIONI
! ESERCIZIO ! -PAGATI         ! PAGARE       !          ! IN PIU'   ! IN MENO  !
=====
! 01       ! 2.659.509.991! 1.419.973.002! 1.239.536.989 ! 2.659.509.991!
=====
*****CORRENTI *****
! 01       ! 2.659.509.991! 1.419.973.002! 1.239.536.989 ! 2.659.509.991!
=====
! 02       ! 1.559.680.741! 687.207.774! 872.472.967  ! 1.559.680.741!
=====
! 03       ! 136.165.368! 136.165.368!                ! 136.165.368!
=====
! 04/CAPITALE ! 1.695.846.109! 823.373.142! 872.472.967  ! 1.695.846.109!
=====
! 04         ! 472.070.734! 320.064.138! 152.006.596  ! 472.070.734!
=====
! PASSIVE GIRO ! 472.070.734! 320.064.138! 152.006.596  ! 472.070.734!
=====
! TOT. USCITE ! 4.827.426.834! 2.563.410.282! 2.264.016.552 ! 4.827.426.834!
=====
FONDO FINANZ.
=====
! TOT. A BANCHE !

```

XI LEGISLATURA — DISEGNI DI LEGGE E RELAZIONI — DOCUMENTI

*****CASSA USCITE*****

```

=====
!          G E S T I O N E   D I   C A S S A          !
=====
!          !          !          D I F F E R E N Z E   !TOTALI RESIDUI!
!          !          !          S U P R E V I S I O N I ! .PASSIVI ..!
! PREVISIONI ! PAGAMENTI ! IN PIU' ! IN MENO ! TERM-ESERCIZIO!
=====
!  73.455.309.991! 10.037.264.451!   6.982.715! 3.425.028.255! 2.701.095.073!
=====
!  13.455.309.991! 10.037.264.451!   6.982.715! 3.425.028.255! 2.701.095.073!
=====
!  188.236.234.090! 96.656.333.247!           ! 91.579.900.843! 3.872.737.197!
=====
!          301.525.368!   251.519.268!           !   50.006.100!           !
=====
!  183.537.759.458! 96.907.852.515!           ! 91.629.906.943! 3.872.737.197!
=====
!  1.152.070.734!  832.353.694!           !   319.717.040!   339.786.579!
=====
!  1.152.070.734!  832.353.694!           !   319.717.040!   339.786.579!
=====
!  203.145.140.133! 107.777.470.660!   6.982.715! 95.374.652.238! 6.913.618.849!
=====

```


CONTO ECONOMICO DELL'ESERCIZIO 1987

(Gestione Istituzionale)

XI LEGISLATURA — DISEGNI DI LEGGE E RELAZIONI — DOCUMENTI

*** CONTO ECONOMICO DELL'ESERCIZIO 1987 ***		
PARTE PRIMA		
ENTRATE E SPESE FINANZIARIE CORRENTI:		
*** TITOLO I *** ENTRATE CONTRIBUTIVE	*** TITOLO I *** SPESE CORRENTI:	
* CATEGORIA I * ALIQUOTE CONTRIBUTIVE A CARICO DEI DATORI LAVORO E/O ISCR.	* CATEGORIA * SPESE PER GLI ORGANI DELL'ENTE	L. 158.189.100
* CATEGORIA II * QUOTE DI PARTECIP. DEGLI ISCRITTI ALL'ONERE DI SPEC. GEST.	* CATEGORIA II * ONERI PER IL PERSONALE IN ATTIVITA' DI SERVIZIO	L. 3.290.366.649
*** TITOLO II *** ENTRATE DERIVANTI DA TRASFERIMENTI CORRENTI	* CATEGORIA III * ONERI PER IL PERSONALE IN QUIR SCENZA	L.
* CATEGORIA III * TRASFERIMENTI DA PARTE DELLO STATO	* CATEGORIA IV * SPESE PER L'ACQUISTO DI BENI DI CONSUMO E DI SERVIZI	L. 1.329.192.939
* CATEGORIA IV * TRASFERIMENTI DA PARTE DELLE REGIONI	* CATEGORIA V * SPESE PER PRESTAZIONI ISTITUZIONALI	L. 243.334.082
* CATEGORIA V * TRASFERIMENTI DA PARTE DEI COMUNI E DELLE PROVINCE	* CATEGORIA VI * TRASFERIMENTI PASSIVI	L. 18.651.576
* CATEGORIA VI * TRASFERIMENTI DA PARTE DI ALTRI ENTI PUBBLICI E PRIVATI	* CATEGORIA VII * ONERI FINANZIARI	L. 70.755.605
*** TITOLO III *** ALTRE ENTRATE	* CATEGORIA VIII * IMPOSTE, TASSE E TRIBUTI VARI	L. 4.930.541.905
* CATEGORIA VII * ENTRATE DERIVANTI DALLA VENDITA DI BENI E PREST. SERVIZI:	* CATEGORIA IX * POSTE CORRETTIVE E COMPENSATIVE DI ENTRATE CORRENTI	L.
* CATEGORIA VIII * REDDITI E PROVENTI PATRIMONIALI	L. 11.064.724.367	
* CATEGORIA IX * POSTE CORRETTIVE E COMPENSATIVE DI SPESE CORRENTI	L. 185.600.150	
* CATEGORIA X * ENTRATE NON CLASSIFICABILI IN ALTRE CATEGORIE	L. 334.565.559	
=====	=====	
TOTALE PARTE I (1)	TOTALE PARTE I (1)	L. 10.078.869.533
L. 11.635.390.575		

XI LEGISLATURA — DISEGNI DI LEGGE E RELAZIONI — DOCUMENTI

*** CONTO ECONOMICO DELL'ESERCIZIO 1957 ***
 PARTE SECONDA
 COMPONENTI CHE NON DANNO LUOGO A MOVIMENTI FINANZIARI

** ENTRATE ACCERTATE IN PRECEDENTE ESERCIZIO DI PER VENUTA DELL'ESERCIZIO **			
CONTRIBUTI O PREMI PER LE PRESTAZIONI ISTITUZIONALI	L.		
RICAVI E PRODOTTI PATRIMONIALI	L.		
VENDEITE DI PRODOTTI E DI MATERIALI DIVERSI	L.		
VENDEITE DI PUBBLICAZIONE	L.		
RICAVI PLURIENNALI	L.		
OPERI FINANZIARI	L.		
SPESE DIVERSE	L.		
** PRODUZIONI E MOVIMENTI INTERNI **			
PRODOTTI DI NATURA IMPED. ALTRE IMMOBILIZZAZ. CITE- NUTI CON MEZZI DA CAPITAL	L.		
** TRASFERIMENTI ATTIVI IN NATURA (COLLAZIONI, LASC ITE, DONAZIONE IN NATURA)	L.		
** VARIAZIONI PATRIMONIALI STRAORDINARIE **			
SOPRAVVENIENZE ATTIVE	L.	40.319.313	
INSUSSISTENZE PASSIVE	L.		
PROVENTI DA RIVENDITE A COLTIVATORI DIRETTI	L.	2.419.726.965	
SPESE ACCESSORIE SOSTENUTE E RECUPERATE NEL PREZZO DI RIVENDITA TERRENI	L.	1.148.557.285	
ALTRI	L.	3.609.104.063	
** SPESE IMPEGNATE DI COMPETENZA DI SUCCESSIVI ESE RCIZI			
** SVALUTAZIONI E DEPREZZAMENTI **			
SVALUTAZIONE CREDITI	L.		
SVALUTAZIONE TITOLI	L.		
TOTALE PARTE II (2)	L.	3.609.104.063	
** SPESE DI COMPLETURA IMPEGNATE IN PRECEDENTE E- SERCIZIO **			
RIPARAZIONI INIZIALI DI PRODOTTI	L.		
MATERIALI PRINCIPALI MATERIALI DI CONSUMO SEVERI	L.		
SPESE PER TRASFERIMENTI	L.		
SPESE PER SERVIZI ESTERNI	L.		
SPESE DIVERSE DI AMMINISTRAZIONE	L.		
COSTI PURIENNALI	L.		
** PRODUZIONI E MOVIMENTI INTERNI **			
OPERI IN NATURA	L.		
** TRASFERIMENTI PASSIVI IN NATURA (CONTRIB. CONCORSI, SOC. OBBLAZ. IN NATURA)	L.		
** AMPORTAMENTI E DEPERIMENTI **			
IMMOBILI	L.		
IMPIANTI ATTREZZATURE E MACCHINARI	L.	27.754.095	
AUTOMEZZI, MOBILI E MASCHINE	L.	43.742.534	
DIVERSI	L.		
** SVALUTAZIONI E DEPREZZAMENTI **			
SVALUTAZIONE CREDITI	L.		
SVALUTAZIONE TITOLI	L.		

XI LEGISLATURA — DISEGNI DI LEGGE E RELAZIONI — DOCUMENTI

.....	TOTALE GENERALE (1+2)	L. 15.244.994.639	TOTALE GENERALE (1+2)	L. 11.497.329.558
.....	SISTAVANZO ECONOMICO	L.	AVANZO ECONOMICO	L. 3.747.665.081
.....	TOTALE A PAREGGIO	L. 15.244.994.639	TOTALE A PAREGGIO	L. 15.244.994.639

SITUAZIONE PATRIMONIALE AL 31 DICEMBRE 1987

(Gestione Istituzionale)

XI LEGISLATURA — DISEGNI DI LEGGE E RELAZIONI — DOCUMENTI

CONTABILITÀ PATRIMONIALE		SITUAZIONE DEI CONTI AL 31/12/57		Differenziale	
	S.I. PUNO	S.F. ANNO	DIFF. +	DIFF. -	DIFF. -
** CASSA **					
** BANCA NAZIONALE DEL LAVORO **	3.593.511-611	2.410.124-297	1.183.387-314	1.183.387-314	
** AMMINISTRAZIONE POSTALE CONTO CORRENTE **	955.054-633	1.735-731-759	880.323-126	880.323-126	
** TESORERIA CENTRALE DELLO STATO - CONTO CORRENTE **	32.780.583-693	294.920-583-638	32.485.663-155	32.485.663-155	
** SOMME IN VIA DI REGOLAZIONE CONTABILE PRESSO IL CASSIERE - B.N.L. - **	3.986.233-893	2.700.000-000	1.286.233-893	1.286.233-893	6.286.233-893
**** DISPONIBILITÀ LIQUIDE ****	46.342.333-925	307.822-439-744	45.934.511-486	45.934.511-486	6.286.233-893
** CREDITI VERSO LO STATO ED ALTRI ENTI **	421-757-279	717-506-976	295.749-697	295.749-697	
** CREDITI VERSO ACQUIRENTI FONDI RUSTICI PER RATE SCADUTE **	8.160-246-445	10.339-531-826	2.179-285-373	2.179-285-373	
** CREDITI DIVERSI **	989-884-097	420-832-639	569-051-461	569-051-461	
**** RESIDUI ATTIVI ****	9.571-987-826	11.507-871-640	2.505-035-075	2.505-035-075	569-051-461
** CREDITI VERSO ACQUIRENTI FONDI RUSTICI PER RESIDUO PREZZO **	350-673-053-104	439-549-065-817	88.876-012-713	88.876-012-713	
** DEPOSITI CAUZIONALI **	4.338-380	7.238-830	2.900-450	2.900-450	
** CREDITI DIVERSI BANCARI E FINANZIARI **					

XI LEGISLATURA — DISEGNI DI LEGGE E RELAZIONI — DOCUMENTI

- CONTABILITA' PATRIMONIALE

SITUAZIONE DEI CONTI AL 31/12/57

D E S C R I Z I O N E	S. I. ANNO	S. F. ANNO	DIFF. +	DIFF. -
1) ** CREDITI VERSO DIPENDENTI PER PRESTITI **	233.540.727	273.222.553	39.682.126	
1) **** CREDITI BANCARI E FINANZIARI ****	350.911.442.711	439.630.127.550	88.918.584.839	
1) ** FONDI RUSTICI **	310.557.086	308.108.212		2.448.874
1) ** OPERE DI MIGLIORAMENTO FONDIARIO IN CORSO **	902.126.283	829.626.233		72.500.000
1) **** IMMOBILI ****	1.212.533.369	1.137.734.495		74.948.874
1) ** IMPIANTI, ATTREZZATURE E MACCHINE **		154.189.420	154.139.420	
1) ** AUTOMEZZI **	42.177.540	42.177.540		
1) ** MOBILI E MACCHINE D'UFFICIO **	490.224.510	518.204.410	27.979.900	
1) **** IMMOBILIZZAZIONI TECNICHE ****	532.402.050	714.571.370	182.169.320	
TOTALE ATTIVITA'	408.570.799.781	761.016.744.599	359.375.179.045	6.930.234.228
1) ** DEBITORI PER FIDEJUSSIONI **	35.501.548.713	35.908.424.902	406.876.189	
1) **** CONTI D'ORDINE ****	35.501.548.713	35.908.424.902	406.876.189	

XI LEGISLATURA — DISEGNI DI LEGGE E RELAZIONI — DOCUMENTI

— CONTABILITA' PATRIMONIALE
SITUAZIONE DEI CONTI AL 31/12/57

D E S C R I Z I O N E	S. I. ANNO	S. F. ANNO	DIFF. †	DIFF. -
DEBITI DI TESORERIA ****				
DEBITI VERSO LO STATO ED ALTRI ENTI **	1.571.355.269-	1.700.441.200-	129.104.931	
DEBITI VERSO FORNITORI **	885.140.775-	930.081.591-	44.940.816	
DEBITI VERSO TERZI PER PRESTAZIONI RICEVUTE **				
DEBITI DIVERSI **	2.370.949.790-	4.283.096.058-	1.912.146.268	
RESIDUI PASSIVI ****	4.827.425.836-	6.913.618.849-	2.086.192.015	
ANTICIPAZIONE PASSIVA DELLO STATO (LEGGE N. 169 DEL 1955 **)	1.759.252.740-	1.644.498.840-		115.353.900
DEBITI VERSO VENDITORI FONDI RUSTICI **	41.981.440-			41.981.440
DEBITI BANCARI E FINANZIARI ****	1.801.834.180-	1.644.498.840-		157.335.340
FONDO LIQUIDAZIONE INDENNITA' DI ANZIANITA' AL PERSONALE **	798.084.000-	970.457.000-	172.373.000	
FONDO IMPOSTE E TASSE **				
FONDO RISCHI **	2.452.725.675-	2.646.161.930-	193.436.255	
FONDO ASSISTENZA ALLE AZIENDE CONTADINE **	323.539.441-	323.539.441-		

XI LEGISLATURA — DISEGNI DI LEGGE E RELAZIONI — DOCUMENTI

CONTABILITÀ PATRIMONIALE
SITUAZIONE DEI CONTI AL 31/12/87


D E S C R I Z I O N E	5-1- ANNO	S.F. ANNO	DIFF. +	DIFF. -
1) ** FONDO ONERI ACCESSORI PER COMPRENSIVITA' TERRENI **	375.846.475-	1.503.963.653-	527.117.178	
2) **** FONDI PER ACCANTONAMENTI VARI ****	4.451.195.591-	5.444.122.024-	992.926.433	
3) ** FONDO SVALUTAZIONE CREDITI **	250.103.677-	250.103.677-		
4) ** FONDO AMMORTAMENTO IMPIANTI, ATTREZZATURE E MACCHINE **		27.754.095-	27.754.095	
5) ** FONDO AMMORTAMENTO AUTOMEZZI, MOBILI E MACCHINE D'UFFICIO **	273.890.215-	322.432.749-	48.542.534	
6) **** POSTE RETTIFICATIVE DELL'ATTIVO ****	523.793.392-	600.290.521-	76.496.029	
TOTALE PASSIVITA'	11.504.250.497-	14.602.530.234-	3.155.615.077	157.335.340
7) ** FONDO DI DOTAZIONE **	366.770.082.311-	712.470.032.311-	345.700.000.000	
8) ** AVANZO ECONOMICO ESERCIZI PRECEDENTI **	29.158.598.251-	30.196.466.773-	2.037.868.522	
9) ** AVANZO ECONOMICO DELL'ESERCIZIO **	2.037.363.722-	3.747.665.081-	1.709.796.559	
10) **** PATRIMONIO NETTO ****	396.966.549.284-	746.414.214.365-	349.447.665.081	
TOTALE A PAREGGIO	408.570.799.781-	761.016.744.599-	352.003.260.158	157.335.340
11) ** FIDEJUSSIONI **	35.501.548.713-	35.908.424.902-	406.876.189	
12) **** CONTI D'ORDINE ****	35.501.548.713-	35.908.424.902-	406.876.189	

RENDICONTO FINANZIARIO DELL'ESERCIZIO


(Gestione interventi degli Enti di sviluppo nella formazione

della proprietà coltivatrice - Artt. 12 e 13 della legge 26.5.1965, n. 590)

IL DIRETTORE GENERALE



IL PRESIDENTE



XI LEGISLATURA — DISEGNI DI LEGGE E RELAZIONI — DOCUMENTI

PIANO DEI CONTI AL 311287

RIFERIMENTO

DESCRIZIONE

TITOLO	01 00 00	*** TITOLO I *** ENTRATE CONTRIBUTIVE
CATEGORIA	01 01 00	* CATEGORIA I * ALIQUOTE CONTRIBUTIVE A CARICO DATORI LAVORO E/O ISCRITTI
CAPITOLO	01 01 01	
CATEGORIA	01 02 00	* CATEGORIA II * QUOTE DI PARTECIPAZ. DEGLI ISCRITTI ONERE SPECIF. GESTIONI
CAPITOLO	01 02 01	
TITOLO	02 00 00	*** TITOLO II *** ENTRATE DERIVANTI DA TRASFERIMENTI CORRENTI ***
CATEGORIA	02 03 00	* CATEGORIA III * TRASFERIMENTI DA PARTE DELLO STATO
CAPITOLO	02 03 01	
CATEGORIA	02 04 00	* CATEGORIA IV * TRASFERIMENTI DALLE REGIONI
CAPITOLO	02 04 01	
CATEGORIA	02 05 00	* CATEGORIA V * TRASFERIMENTI DA PARTE DEI COMUNI E DELLE PROVINCE
CAPITOLO	02 05 01	
CATEGORIA	02 06 00	* CATEGORIA VI * TRASFERIMENTI DI ALTRI ENTI DEL SETTORE PUBBLICO
CAPITOLO	02 06 01	
TITOLO	03 00 00	*** TITOLO III *** ALTRE ENTRATE
CATEGORIA	03 07 00	* CATEGORIA VII * ENTRATE DERIVANTI DA VENDITA BENI E PRESTAZIONE SERVIZI
CAPITOLO	03 07 01	
CATEGORIA	03 08 00	* CATEGORIA VIII * REDDITI E PROVENTI PATRIMONIALI
CAPITOLO	03 08 03	INTERESSI ATTIVI SU DEPOSITI E CONTI CORRENTI
CAPITOLO	03 08 04	INTERESSI ATTIVI SULLE ANNUALITA' DI AMMORTAMENTO DOVUTI DA ASSEGNATARI ESA
CAPITOLO	03 08 05	INTERESSI ATTIVI SU FINANZIAMENTI AGLI ENTI DI SVILUPPO
CATEGORIA	03 09 00	* CATEGORIA IX * POSTE CORRETTIVE E COMPENSATIVE DI SPESE CORRENTI
CAPITOLO	03 09 01	RECUPERI E RINORSI DIVERSI
CATEGORIA	03 10 00	* CATEGORIA X * ENTRATE NON CLASSIFICABILI IN ALTRE VOCI
CAPITOLO	03 10 01	ENTRATE EVENTUALI
TITOLO	04 00 00	*** TITOLO IV *** ENTRATE PER ALIENAZIONE DI BENI PATRIMON. E RISC. CREDITI

XI LEGISLATURA — DISEGNI DI LEGGE E RELAZIONI — DOCUMENTI

PIANO DEI CONTI AL 311287

RIFERIMENTO		DESCRIZIONE	
CATEGORIA:	04 11 00 01	* CATEGORIA XI *	ALIENAZIONE DI IMMOBILI E DIRITTI REALI
CAPITOLO	04 11 01 01		
CATEGORIA:	04 12 00 01	* CATEGORIA XII *	ALIENAZIONE DI IMMOBILIZZAZIONI TECNICHE
CAPITOLO	04 12 01 01		
CATEGORIA:	04 13 00 01	* CATEGORIA XIII *	REALIZZO DI VALORI MOBILIARI
CAPITOLO	04 13 01 01		
CATEGORIA:	04 14 00 01	* CATEGORIA XIV *	RISCOSSIONE DI CREDITI
CAPITOLO	04 14 06 01		QUOTE CAPITALI SU ANNUALITA' DI AMM.TO DOVUTE PER TERRENI VENDUTI DA E.S.A.
CAPITOLO	04 14 07 01		ANTICIPATE ESTINZIONI DEL RESIDUO DEBITO PER TERRENI VENDUTI DA E.S.A.
TITOLO	05 00 00 01	*** TITOLO V ***	ENTRATE DERIVANTI DA TRASFERIMENTI IN CONTO CAPITALE
CATEGORIA:	05 15 00 01	* CATEGORIA XV *	TRASFERIMENTI DALLLO STATO
CAPITOLO	05 15 01 01		
CATEGORIA:	05 16 00 01	* CATEGORIA XVI *	TRASFERIMENTI DALLE REGIONI
CAPITOLO	05 16 01 01		
CATEGORIA:	05 17 00 01	* CATEGORIA XVII *	TRASFERIMENTI DA COMUNI E PROVINCE
CAPITOLO	05 17 01 01		
CATEGORIA:	05 18 00 01	* CATEGORIA XVIII *	TRASFERIMENTI DA ALTRI ENTI DEL SETTORE PUBBLICO
CAPITOLO	05 18 01 01		
TITOLO	06 00 00 01	*** TITOLO VI ***	ACCENSIONE DI PRESTITI
CATEGORIA:	06 19 00 01	* CATEGORIA XIX *	ASSUNZIONE DI MUTUI
CAPITOLO	06 19 01 01		
CATEGORIA:	06 20 00 01	* CATEGORIA XX *	ASSUNZIONE DI ALTRI DEBITI FINANZIARI
CAPITOLO	06 20 01 01		
CATEGORIA:	06 21 00 01	* CATEGORIA XXI *	EMISSIONI DI OBBLIGAZIONI
CAPITOLO	06 21 01 01		
TITOLO	07 00 00 01	*** TITOLO VII ***	PARTITE DI GIRO

ENTRATE

PIANO DEI CONTI AL 311287

RIFERIMENTO

! CATEGORIA ! 07 22 00 01 !

! CAPITOLO ! 07 22 01 01 !

D E S C R I Z I O N E

* CATEGORIA XXII * PARTITE DI GIRO

XI LEGISLATURA — DISEGNI DI LEGGE E RELAZIONI — DOCUMENTI

PIANO DEI CONTI AL 311287

DESCRIZIONE

REFERIMENTO			
TITOLO	01 00 00 01	*** TITOLO I *** SPESE CORRENTI	
CATEGORIA	01 01 00 01	* CATEGORIA I * SPESE PER GLI ORGANI DELL'ENTE	
CAPITOLO	01 01 01 01		
CATEGORIA	01 02 00 01	* CATEGORIA II * ONERI PER IL PERSONALE IN ATTIVITA' DI SERVIZIO	
CAPITOLO	01 02 01 01		
CATEGORIA	01 03 00 01	* CATEGORIA III * ONERI PER IL PERSONALE IN QUIESCENZA	
CAPITOLO	01 03 01 01		
CATEGORIA	01 04 00 01	* CATEGORIA IV * SPESE PER L'ACQUISTO DI BENI DI CONSUMO E DI SERVIZI	
CAPITOLO	01 04 01 01		
CATEGORIA	01 05 00 01	* CATEGORIA V * SPESE PER PRESTAZIONI ISTITUZIONALI	
CAPITOLO	01 05 01 01		
CATEGORIA	01 06 00 01	* CATEGORIA VI * TRASFERIMENTI PASSIVI	
CAPITOLO	01 06 01 01		
CATEGORIA	01 07 00 01	* CATEGORIA VII * ONERI FINANZIARI	
CAPITOLO	01 07 01 01		
CATEGORIA	01 08 00 01	* CATEGORIA VIII * ONERI TRIBUTARI	
CAPITOLO	01 08 01 01	IMPOSTE, TASSE E TRIBUTI VARI	
CATEGORIA	01 09 00 01	* CATEGORIA IX * POSTE CORRETTIVE E COMPENSATIVE DI ENTRATE CORRENTI	
CAPITOLO	01 09 01 01	RESTITUZIONI E RIMBORSI DIVERSI	
CATEGORIA	01 10 00 01	* CATEGORIA X * SPESE NON CLASSIFICABILI IN ALTRE VOCI	
CAPITOLO	01 10 02 01	FONDI DI RISERVA	
CAPITOLO	01 10 05 01	ALTRE SPESE NON CLASSIFICABILI	
TITOLO	02 00 00 01	*** TITOLO II *** SPESE IN CONTO CAPITALE	
CATEGORIA	02 11 00 01	* CATEGORIA XI * ACQUISIZIONE BENI DI USO DUREVOLE ED OPERE IMMOBILIARI	
CAPITOLO	02 11 01 01		
CATEGORIA	02 12 00 01	* CATEGORIA XII * ACQUISIZIONE DI IMMOBILIZZAZIONI TECNICHE	

XI LEGISLATURA — DISEGNI DI LEGGE E RELAZIONI — DOCUMENTI

USCITE

PIANO DEI CONTI AL 311287

DESCRIZIONE	
REFERIMENTO	
CAPITOLO	02 12 01 01
CATEGORIA	02 13 00 01
CAPITOLO	02 13 01 01
CAPITOLO	02 13 02 01
CAPITOLO	02 13 03 01
CATEGORIA	02 14 00 01
CAPITOLO	02 14 10 01
CATEGORIA	02 15 00 01
CAPITOLO	02 15 01 01
TITOLO	03 00 00 01***
CATEGORIA	03 16 00 01
CAPITOLO	03 16 01 01
CATEGORIA	03 17 00 01
CAPITOLO	03 17 01 01
CATEGORIA	03 18 00 01
CAPITOLO	03 18 01 01
CAPITOLO	03 18 02 01
CAPITOLO	03 18 03 01
CATEGORIA	03 19 00 01
CAPITOLO	03 19 01 01
CATEGORIA	03 20 00 01
CAPITOLO	03 20 01 01
CAPITOLO	03 20 02 01
CAPITOLO	03 20 03 01
TITOLO	04 00 00 01***
CATEGORIA	04 21 00 01
* CATEGORIA XIII * PARTECIPAZIONE ED ACQUISTO DI VALORI MOBILIARI	
* CATEGORIA XIV * CONCESSIONI DI CREDITI ED ANTICIPAZIONI FINANZIAMENTI A E-S-A-PER ACQUISTO FONDI ED ESECUZIONE TRASFORMAZ. AGRARIA	
* CATEGORIA XV * INDENNITA DI ANZIANI E SIMILARI AL PERSONALE CESSATO SERVIZI	
*** TITOLO III *** ESTINZIONE DI MUTUI ED ANTICIPAZIONI	
* CATEGORIA XVI * RIMBORSI DI MUTUI	
* CATEGORIA XVII * RIMBORSI DI ANTICIPAZIONI PASSIVE	
* CATEGORIA XVIII * RIMBORSI DI OBBLIGAZIONI	
* CATEGORIA XIX * RESTITUZIONI ALLE GESTIONI AUTONOME DI ANTICIPAZIONI	
* CATEGORIA XX * ESTINZIONE DEBITI DIVERSI	
*** TITOLO IV *** PARTITE DI GIRO	
* CATEGORIA XXI * SPESE AVENTI NATURA DI PARTITE DI GIRO	

USCITE

PIANO DEI CONTI AL 311287

RIFERIMENTO

D E S C R I Z I O N E

CAPITOLO : 04 21 01 C

CAPITOLO : 04 21 09 0

PARTITE IN CONTO SOSPESI

XI LEGISLATURA — DISEGNI DI LEGGE E RELAZIONI — DOCUMENTI

COMPETENZA ENTRATE				
GESTIONE DI COMPE				
P R E V I S I O N I				
CODICE	INIZIALI	V A R I A Z I O N I		DEFINITIVE
		IN AUMENTO	IN DIMINUZIONE	
01 01 01.01				
01 01				
01 02 01.01				
01 02				
01				
02 03 01.01				
02 03				
02 04 01.01				
02 04				
02 05 01.01				
02 05				
02 06 01.01				
02 06				
02				
03 07 01.01				
03 07				
03 08 03.01				
03 08 04.01	580.000.000			580.000.000
03 08 05.01	220.000.000			220.000.000
03 08	800.000.000			800.000.000
03 09 01.01	70.000.000			70.000.000
03 09	70.000.000			70.000.000
03 10 01.01	10.000.000			10.000.000
03 10	10.000.000			10.000.000
03	820.000.000			820.000.000

XI LEGISLATURA — DISEGNI DI LEGGE E RELAZIONI — DOCUMENTI

COMPETENZA					
DEI RESIDUI ATTIVI					
CODICE	RISCOSSI	RIMASTI DA RISCOUTERE	TOTALI	VARIAZIONI	
				IN PIU'	IN MENO
01 01 01.0					
01 01					
01 02 01.0					
01 02					
01					
02 03 01.0					
02 03					
02 04 01.0					
02 04					
02 05 01.0					
02 05					
02 06 01.0					
02 06					
02					
03 07 01.0					
03 07					
03 08 03.0					
03 08 04.0	200.137.996	371.863.397	572.001.393		
03 08 05.0	59.546.869	724.594.209	784.141.078		
03 08	259.684.865	1.096.457.606	1.356.142.471		
03 09 01.0					
03 09					
03 10 01.0					
03 10					
03	259.684.865	1.096.457.606	1.356.142.471		

XI LEGISLATURA — DISEGNI DI LEGGE E RELAZIONI — DOCUMENTI

COMPETENZA ENTRATE				
G E S T I O N E D I C O M P E				
P R E V I S I O N I				
CODICE	INIZIALI	V A R I A Z I O N I		DEFINITIVE
		IN AUMENTO	IN DIMINUIZIONE	
CORRENTI	880.000.000			880.000.000
04 11 01.0				
04 11				
04 12 01.0				
04 12				
04 13 01.0				
04 13				
04 14 06.0	1.420.000.000			1.420.000.000
04 14 07.0	180.000.000			180.000.000
04 14	1.600.000.000			1.600.000.000
04	1.600.000.000			1.600.000.000
05 15 01.0				
05 15				
05 16 01.0				
05 16				
05 17 01.0				
05 17				
05 18 01.0				
05 18				
05				
06 19 01.0				
06 19				
06 20 01.0				
06 20				
06 21 01.0				
06 21				

XI LEGISLATURA — DISEGNI DI LEGGE E RELAZIONI — DOCUMENTI

SOMME ACCERTATE				RESIDUI ENTRATE	
E T E N Z A				G E S T I O N E	
RISCOSE	RIMASTE DA RISCOUTERE	TOTALI ACCERTATI	DIFFERENZA SU PREVISIONI COMP. IN PIU'	IN MEMO	RESIDUO INIZIO ESERCIZIO
44.306.068!	522.143.140!	566.449.208!	!	313.550.792!	1.356.142.471!
31.779.592!	816.894.768!	848.674.360!	!	571.325.640!	1.299.590.605!
46.615.120!	!	46.615.120!	!	133.384.880!	!
78.394.712!	816.894.768!	895.289.480!	!	704.710.520!	1.299.590.605!
78.394.712!	816.894.768!	895.289.480!	!	704.710.520!	1.299.590.605!

XI LEGISLATURA — DISEGNI DI LEGGE E RELAZIONI — DOCUMENTI

COMPETENZA					
DEI RESIDUI ATTIVI					
CODICE	RISCOSSI	RIMASTI DA RISCOUTERE	TOTALI	VARIAZIONI	
				IN PIU'	IN MENO
CORRENTI	259.684.865	1.096.457.606	1.356.142.471		
04 11 01.0					
04 11					
04 12 01.0					
04 12					
04 13 01.0					
04 13					
04 14 06.0	491.638.127	807.952.478	1.299.590.605		
04 14 07.0					
04 14	491.638.127	807.952.478	1.299.590.605		
04	491.638.127	807.952.478	1.299.590.605		
05 15 01.0					
05 15					
05 16 01.0					
05 16					
05 17 01.0					
05 17					
05 18 01.0					
05 18					
05					
06 19 01.0					
06 19					
06 20 01.0					
06 20					
06 21 01.0					
06 21					

XI LEGISLATURA — DISEGNI DI LEGGE E RELAZIONI — DOCUMENTI

CASSA ENTRATE				
GESTIONE DI CASSA				
PREVISIONI	RISCOSSIONI	DIFFERENZE SU PREVISIONI IN PIU'	DIFFERENZE SU PREVISIONI IN MENO	TOTALI RESIDUI ATTIVI TERM. ESERCIZIO
926.142.471!	303.990.933!	622.151.538!		1.618.600.746!
1.149.590.605!	523.417.719!	626.172.886!		1.624.847.246!
130.000.000!	46.685.120!	83.384.880!		
1.279.590.605!	570.032.839!	709.557.766!		1.624.847.246!
1.279.590.605!	570.032.839!	709.557.766!		1.624.847.246!

XI LEGISLATURA — DISEGNI DI LEGGE E RELAZIONI — DOCUMENTI

COMPETENZA ENTRATE				
		G E S T I O N E D I C O M P E		
		P R E V I S I O N I		
CODICE	INIZIALI	V A R I A Z I O N I		DEFINITIVE
		IN AUMENTO	IN DIMINUIZIONE	
06				

0/CAPITALE	1.600.000.000			1.600.000.000

07 22 01 02				
07 22				

07				

PARTITE GIRO				

TOT. ENTRATE	2.480.000.000			2.480.000.000

DISAVANZO FIN.	5.189.500.000	299.217.966		5.488.717.966

TOT. A PAGARE	7.669.500.000	299.217.966		7.968.717.966

XI LEGISLATURA — DISEGNI DI LEGGE E RELAZIONI — DOCUMENTI

SOMME ACCERTATE				RESIDUI ENTRATE	
T E N Z A				G E S T I O N E	
RISOSSE	RIMASTE DA RISCOUOTERE	TOTALI ACCERTATI	DIFFERENZA SU PREVISIONI COMP. IN PIU'	IN MENO	RESIDUO INIZIO ESERCIZIO
78.394.712	876.894.768	895.289.480	704.710.520	1.299.590.605	
122.700.780	1.339.037.908	1.461.738.688	1.018.261.312	2.655.733.076	
		615.629.312			
		2.077.368.000			

XI LEGISLATURA — DISEGNI DI LEGGE E RELAZIONI — DOCUMENTI

COMPETENZA					
DEI RESIDUI ATTIVI					
CODICE	RISCOSSI	RIMASTI DA RISCOOTERE	TOTALI	VARIAZIONI IN PIU'	IN MENO
06					

c/CAPITALE	497.638.127	807.952.478	1.299.590.605		

07 22 01.0					

07 22					

07					

PARTITE GIRO					

TOT. ENTRATE	751.322.992	1.906.410.084	2.655.733.076		

DISAVANZO FIN.					

TOT. DI PARERAGGI					

XI LEGISLATURA — DISEGNI DI LEGGE E RELAZIONI — DOCUMENTI

CASSA ENTRATE

G E S T I O N E D I C A S S A					
			D I F F E R E N Z E	T O T A L I R E S I D U I	
			S U P R E V I S I O N I	A T T I V I	
P R E V I S I O N I	R I S C O S S I O N I		I N P I U'	I N M E N O	T E R M . E S E R C I Z I O
1.279.590.605	570.032.839		709.557.766		1.624.847.246
2.205.733.076	874.023.772		1.331.709.304		3.243.447.992

XI LEGISLATURA — DISEGNI DI LEGGE E RELAZIONI — DOCUMENTI

COMPETENZA ENTRATE				
G E S T I O N E D I C O M P E				
P R E V I S I O N I				
CODICE	INIZIALI	V A R I A Z I O N I		DEFINITIVE
		IN AUMENTO	IN DIMINUIZIONE	
01				
02				
03	880.000.000			880.000.000
CORRENTI	880.000.000			880.000.000
04	1.600.000.000			1.600.000.000
05				
06				
0/CAPITALE	1.600.000.000			1.600.000.000
07				
PARTITE GIRO				
TOT ENTRATE	2.480.000.000			2.480.000.000
AVANZO FIN.	5.189.500.000	299.217.966		5.488.717.966
TOT A PAREG	7.669.500.000	299.217.966		7.968.717.966

XI LEGISLATURA — DISEGNI DI LEGGE E RELAZIONI — DOCUMENTI

					RESIDUI ENTRATE	
T E N Z A					G E S T I O N E	
S O M M E A C C E R T A T E					R E S I D U O	
RISCOSE	RIMASTE DA RISCUOTERE	TOTALI ACCERTATI	DIFFERENZA SU PREVISIONI IN PIU'	COMP IN MENO	INIZIO	ESERCIZIO
44.306.068!	522.143.140!	566.449.208!	!	313.550.792!	1.356.142.471!	
44.306.068!	522.143.140!	566.449.208!	!	313.550.792!	1.356.142.471!	
78.394.712!	816.894.768!	895.289.480!	!	704.710.520!	1.299.590.605!	
78.394.712!	816.894.768!	895.289.480!	!	704.710.520!	1.299.590.605!	
122.700.780!	1.339.037.908!	1.461.738.688!	!	1.018.261.312!	2.655.733.076!	
		615.629.312				
		2.077.368.000!				

XI LEGISLATURA — DISEGNI DI LEGGE E RELAZIONI — DOCUMENTI

COMPETENZA					
DEI RESIDUI ATTIVI					
CODICE	RISCOSSI	RIMASTI DA RISCOUTERE	TOTALI	VARIAZIONI IN PIU' IN MENO	
01					
02					
03	259.684.865	1.096.457.606	1.356.142.471		
CORRENTI					
04	491.638.127	807.952.478	1.299.590.605		
05					
06					
C/CAPITALE					
07					
PARTITE GIRO					
TOT. ENTRATE	751.322.992	1.904.410.084	2.655.733.076		
AVANZO FIN.					
TOT. A PORT. G.					

XI LEGISLATURA — DISEGNI DI LEGGE E RELAZIONI — DOCUMENTI

CASSA ENTRATE

G E S T I O N E D I C A S S A				
PREVISIONI	RISCOSSIONI	D I F F E R E N Z E S U P R E V I S I O N I I N P I U ' I N M E N O	TOTALI RESIDUI ATTIVI	TERM. ESERCIZIO
926.142.471	303.990.933	622.151.538	1.618.600.746	
1.279.590.605	570.032.839	709.557.766	1.624.847.246	
2.205.733.076	874.023.772	1.331.709.304	3.243.447.992	

XI LEGISLATURA — DISEGNI DI LEGGE E RELAZIONI — DOCUMENTI

COMPETENZA USCITE				
G E S T I O N E D I C O M P E				
P R E V I S I O N I				
CODICE	INIZIALI	V A R I A Z I O N I		DEFINITIVE
		IN AUMENTO	IN DIMINUZIONE	
01 01 01.0				
01 01				
01 02 01.0				
01 02				
01 03 01.0				
01 03				
01 04 01.0				
01 04				
01 05 01.0				
01 05				
01 06 01.0				
01 06				
01 07 01.0				
01 07				
01 08 01.0	550.000.000			550.000.000
01 08	550.000.000			550.000.000
01 09 01.0				
01 09				
01 10 02.0	19.500.000			19.500.000
01 10 05.0	100.000.000			100.000.000
01 10	119.500.000			119.500.000
01	669.500.000			669.500.000
REGARRENTI	669.500.000			669.500.000
02 11 01.0				
02 11				
02 12 01.0				
02 12				

XI LEGISLATURA — DISEGNI DI LEGGE E RELAZIONI — DOCUMENTI

COMPETENZA						
DEI RESIDUI PASSIVI						
CODICE	PAGATI	RIMASTI DA PAGARE	TOTALI	VARIAZIONI		
				IN PIU'	IN MENO	
01 01 01.0						
01 01						
01 02 01.0						
01 02						
01 03 01.0						
01 03						
01 04 01.0						
01 04						
01 05 01.0						
01 05						
01 06 01.0						
01 06						
01 07 01.0						
01 07						
01 08 01.0		36.276.000	36.276.000			
01 08		36.276.000	36.276.000			
01 09 01.0						
01 09						
01 10 02.0						
01 10 05.0						
01 10						
01		36.276.000	36.276.000			
(01 08)		36.276.000	36.276.000			
02 11 01.0						
02 11						
02 11 11.0						

XI LEGISLATURA — DISEGNI DI LEGGE E RELAZIONI — DOCUMENTI

COMPETENZA USCITE				
=====				
		G E S T I O N E D I C O R P E		
		P R E V I S I O N I		
		V A R I A Z I O N I		DEFINITIVE
CODICE	INIZIALI	IN AUMENTO	IN DIMINUZIONE	
=====				
02 13 01.0				
02 13 02.0				
02 13 03.0				
02 13				
02 14 10.0	7.000.000.000	299.217.966		7.299.217.966
02 14	7.000.000.000	299.217.966		7.299.217.966
02 15 01.0				
02 15				
02	7.000.000.000	299.217.966		7.299.217.966
03 16 01.0				
03 16				
03 17 01.0				
03 17				
03 18 01.0				
03 18 02.0				
03 18 03.0				
03 18				
03 19 01.0				
03 19				
03 20 01.0				
03 20 02.0				
03 20 03.0				
03 20				
03				
04 CAPITALE	7.000.000.000	299.217.966		7.299.217.966
04 21 01.0				
04 21 09.0				
04 21				
04				

XI LEGISLATURA — DISEGNI DI LEGGE E RELAZIONI — DOCUMENTI

COMPETENZA						
DEI RESIDUI PASSIVI						
! CODICE !	! PAGATI !	! RIMASTI DA !	! TOTALI !	! VARIAZIONI !	! IN PIU' !	! IN MENO !
! !	! !	! PAGARE !	! !	! !	! !	! !
! 02 13 01.0!		!	!	!	!	!
! 02 13 02.0!		!	!	!	!	!
! 02 13 03.0!		!	!	!	!	!
! 02 13 !		!	!	!	!	!
! 02 14 10.0!		! 2.521.248.732 !	! 2.521.248.732!		!	!
! 02 14 !		! 2.521.248.732 !	! 2.521.248.732!		!	!
! 02 15 01.0!		!	!	!	!	!
! 02 15 !		!	!	!	!	!
! 02 !		! 2.521.248.732 !	! 2.521.248.732!		!	!
! 03 16 01.0!		!	!	!	!	!
! 03 16 !		!	!	!	!	!
! 03 17 01.0!		!	!	!	!	!
! 03 17 !		!	!	!	!	!
! 03 18 01.0!		!	!	!	!	!
! 03 18 02.0!		!	!	!	!	!
! 03 18 03.0!		!	!	!	!	!
! 03 18 !		!	!	!	!	!
! 03 19 01.0!		!	!	!	!	!
! 03 19 !		!	!	!	!	!
! 03 20 01.0!		!	!	!	!	!
! 03 20 02.0!		!	!	!	!	!
! 03 20 03.0!		!	!	!	!	!
! 03 20 !		!	!	!	!	!
! 03 !		!	!	!	!	!
! 03 21 01.0!		!	!	!	!	!
! 03 21 09.0!	19.943.800!	!	! 19.943.800!		!	!
! 03 21 !	19.943.800!	!	! 19.943.800!		!	!
! 03 !	19.943.800!	!	! 19.943.800!		!	!

XI LEGISLATURA — DISEGNI DI LEGGE E RELAZIONI — DOCUMENTI

CASSA USCITE				
G E S T I O N E D I C A S S A				
		D I F F E R E N Z E		TOTALI RESIDUI
PREVISIONI	PAGAMENTI	S U P R E V I S I O N I	I N M E N O	PASSIVI
		I N P I U'		T E R M . E S E R C I Z I O
6.299.466.698!	1.804.205.000!	4.495.261.698!		2.521.248.732!
6.299.466.698!	1.804.205.000!	4.495.261.698!		2.521.248.732!
6.299.466.698!	1.804.205.000!	4.495.261.698!		2.521.248.732!
6.299.466.698!	1.804.205.000!	4.495.261.698!		2.521.248.732!
6.299.466.698!	1.804.205.000!	4.495.261.698!		2.521.248.732!
6.299.466.698!	1.804.205.000!	4.495.261.698!		2.521.248.732!
6.299.466.698!	1.804.205.000!	4.495.261.698!		2.521.248.732!
6.299.466.698!	1.804.205.000!	4.495.261.698!		2.521.248.732!
6.299.466.698!	1.804.205.000!	4.495.261.698!		2.521.248.732!
6.299.466.698!	1.804.205.000!	4.495.261.698!		2.521.248.732!
6.299.466.698!	1.804.205.000!	4.495.261.698!		2.521.248.732!
19.943.800!	19.943.800!			
19.943.800!	19.943.800!			
19.943.800!	19.943.800!			

XI LEGISLATURA — DISEGNI DI LEGGE E RELAZIONI — DOCUMENTI

COMPETENZA USCITE

```

=====
!             !                                     G E S T I O N E   D I   C O M P E
=====
!             !                                     P R E V I S I O N I
=====
!             !             INIZIALI !             V A R I A Z I O N I             !             D E F I N I T I V E             !
! CODICE     !             !             SIN AUMENTO             !             SIN DIMINUIZIONE             !
=====

```

```

*****
PARTITE GIRO
*****
!TOT. USCITE ! 7.669.500.000! 299.217.966!             ! 7.968.717.966!
AVANZO FIN. !
=====
!TOT. A PARC. ! 7.669.500.000! 299.217.966!             ! 7.968.717.966!
=====

```

COMPETENZA USCITE

```

=====
!             !                                     G E S T I O N E   D I   C O M P E
=====
!             !                                     P R E V I S I O N I
=====
!             !             INIZIALI !             V A R I A Z I O N I             !             D E F I N I T I V E             !
! CODICE     !             !             SIN AUMENTO             !             SIN DIMINUIZIONE             !
=====

```

```

=====
! 01             !             669.500.000!             !             669.500.000!
*****
! CORRENTI     !             669.500.000!             !             669.500.000!
*****
! 02             !             7.000.000.000! 299.217.966!             ! 7.299.217.966!
=====
! 03             !             !             !             !
*****
! c/cAPITALE !             7.000.000.000! 299.217.966!             ! 7.299.217.966!
*****
! 04             !             !             !             !
*****
! PART. GIRO !             !             !             !
=====
!TOT. USCITE ! 7.669.500.000! 299.217.966!             ! 7.968.717.966!
AVANZO FIN. !
=====
!TOT. A PARC. ! 7.669.500.000! 299.217.966!             ! 7.968.717.966!
=====

```

XI LEGISLATURA — DISEGNI DI LEGGE E RELAZIONI — DOCUMENTI

T E N Z A				RESIDUI USCITE		
SOMME I M P E G N A T E				G E S T I O N E		
PAGATE	RIMASTE DA PAGARE	TOTALI IMPEGNI	DIFFERENZA SU PREVISIONI COMP. IN PIU'	IN MENO	RESIDUO INIZIO	ESERCIZIO
2.077.368.000!		2.077.368.000!		5.891.349.966!	19.943.800!	
						2.577.468.532!
2.077.368.000!		2.077.368.000!				

T E N Z A				RESIDUI USCITE		
SOMME I M P E G N A T E				G E S T I O N E		
PAGATE	RIMASTE DA PAGARE	TOTALI IMPEGNI	DIFFERENZA SU PREVISIONI COMP. IN PIU'	IN MENO	RESIDUO INIZIO	ESERCIZIO
273.163.000!		273.163.000!		396.337.000!	36.276.000!	
						2.521.248.732!
273.163.000!		273.163.000!				
1.804.205.000!		1.804.205.000!		5.495.012.966!	19.943.800!	
						2.577.468.532!
1.804.205.000!		1.804.205.000!				
2.077.368.000!		2.077.368.000!				
2.077.368.000!		2.077.368.000!				

XI LEGISLATURA — DISEGNI DI LEGGE E RELAZIONI — DOCUMENTI

COMPETENZA						
DEI RESIDUI PASSIVI						
CODICE	PAGATI	RIMASTI DA PAGARE	TOTALI	VARIAZIONI		
				IN PIU'	IN MENO	
PARTITE GIRO	19.943.800		19.943.800			
TOT. USCITE	19.943.800	2.557.524.732	2.577.468.532			
AVANZO FIN. !						
TOT. APAREG. !						

COMPETENZA						
DEI RESIDUI PASSIVI						
CODICE	PAGATI	RIMASTI DA PAGARE	TOTALI	VARIAZIONI		
				IN PIU'	IN MENO	
01		36.276.000	36.276.000			
CORRENTI		36.276.000	36.276.000			
02		2.521.248.732	2.521.248.732			
03						
0/CAPITALE		2.521.248.732	2.521.248.732			
04	19.943.800		19.943.800			
PART. GIRO	19.943.800		19.943.800			
TOT. USCITE	19.943.800	2.557.524.732	2.577.468.532			
AVANZO FIN. !						
TOT. APAREG. !						

XI LEGISLATURA — DISEGNI DI LEGGE E RELAZIONI — DOCUMENTI

CASSA USCITE

```

=====
G E S T I O N E   D I   C A S S A
=====
!           !           !           !           !
!           !           !   D I F F E R E N Z E   ! T O T A L I   R E S I D U I !
!           !           !   S U   P R E V I S I O N I   !   P A S S I V I   !
PREVISIONI ! PAGAMENTI !   I N   P I U '   !   I N   M E N O   ! T E R M . E S E R C I Z I O !
=====
*****
19.943.800!   19.943.800!           !           !           !
*****
6.704.186.498! 2.097.311.800!           ! 4.606.874.698! 2.557.524.732!
*****
    
```

CASSA USCITE

```

=====
G E S T I O N E   D I   C A S S A
=====
!           !           !           !           !
!           !           !   D I F F E R E N Z E   ! T O T A L I   R E S I D U I !
!           !           !   S U   P R E V I S I O N I   !   P A S S I V I   !
PREVISIONI ! PAGAMENTI !   I N   P I U '   !   I N   M E N O   ! T E R M . E S E R C I Z I O !
=====
*****
384.776.000! 273.163.000!           ! 111.613.000! 36.276.000!
*****
384.776.000! 273.163.000!           ! 111.613.000! 36.276.000!
*****
6.299.466.698! 1.804.205.000!           ! 4.495.261.698! 2.521.248.732!
*****
!           !           !           !           !
*****
6.299.466.698! 1.804.205.000!           ! 4.495.261.698! 2.521.248.732!
*****
19.943.800! 19.943.800!           !           !           !
*****
19.943.800! 19.943.800!           !           !           !
*****
6.704.186.498! 2.097.311.800!           ! 4.606.874.698! 2.557.524.732!
*****
    
```


CONTO ECONOMICO DELL'ESERCIZIO

(Gestione interventi degli Enti di Sviluppo nella formazione
della proprietà coltivatrice - Artt. 12 e 13 - Legge 26 maggio 1965, n. 590)

XI LEGISLATURA — DISEGNI DI LEGGE E RELAZIONI — DOCUMENTI

*** CONTO ECONOMICO DELL'ESERCIZIO 1987 ***		
PARTE PRIMA		
ENTRATE E SPESE FINANZIARIE CORRENTI		
*** TITOLO I ***	*** TITOLO I ***	
ENTRATE CONTRIBUTIVE	SPESE CORRENTI	
* CATEGORIA I * ALIQUOTE CONTRIBUTIVE A CARICO DA TORI LAVORO E/O ISCRITTI	* CATEGORIA I * SPESE PER GLI ORGANI DELL'ENTE	L.
* CATEGORIA II * QUOTE DI PARTECIPAZ. DEGLI ISCRITTI OPERE SPECIF. GESTIONI	* CATEGORIA II * ONERI PER IL PERSONALE IN ATTIVITA' DI SERVIZIO	L.
*** TITOLO II ***	* CATEGORIA III * ONERI PER IL PERSONALE IN GIURISDICTIONE	L.
ENTRATE DERIVANTI DA TRASFERIMENTI CORRENTI ***		
* CATEGORIA III * TRASFERIMENTI DA PARTE DELLO STATO	* CATEGORIA IV * SPESE PER L'ACQUISTO DI BENI DI CONSUMO E DI SERVIZI	L.
* CATEGORIA IV * TRASFERIMENTI DALLE REGIONI	* CATEGORIA V * SPESE PER PRESTAZIONI ISTITUZIONALI	L.
* CATEGORIA V * TRASFERIMENTI DA PARTE DEI COMUNI E DELLE PROVINCE		
* CATEGORIA VI * TRASFERIMENTI DI ALTRI ENTI DEL SETTORE PUBBLICO	* CATEGORIA VI * TRASFERIMENTI PASSIVI	L.
*** TITOLO III ***	* CATEGORIA VII * ONERI FINANZIARI	L.
ALTRE ENTRATE		
* CATEGORIA VII * ENTRATE DERIVANTI DA VENDITA BENI E PRESTAZIONE SERVIZI	* CATEGORIA VIII * ONERI TRIBUTARI	L.
* CATEGORIA VIII * REDDITI E PROVENTI PATRIMONIALI		173.163.000
* CATEGORIA IX * POSTE CORRETTIVE E COMPENSATIVE DI SPESE CORRENTI	* CATEGORIA IX * POSTE CORRETTIVE E COMPENSATIVE DI ENTRATE CORRENTI	L.
		5.260.125
* CATEGORIA X * ENTRATE NON CLASSIFICABILI IN ALTRE TRE VOCI	* CATEGORIA X * SPESE NON CLASSIFICABILI IN ALTRE VOCI	L.
		100.000.000
=====		
TOTALE PARTE I (1)	TOTALE PARTE I (1)	L.
		273.163.000

XI LEGISLATURA — DISEGNI DI LEGGE E RELAZIONI — DOCUMENTI

*** CONTO ECONOMICO DELL'ESERCIZIO 1987 ***		
PARTE SECONDA		
COMPONENTI CHE NON DANNO LUOGO A MOVIMENTI FINANZIARI		
*** ENTRATE ACCERTATE IN PRECEDENTI ESERCIZI DI PERTINENZA DELL'ESERCIZIO		
CONTRIBUTI O PREMI PER LE PRESTAZIONI ISTITUZIONALI	L.	
TRASFERIMENTI (CONTRIBUTI, DELAZIONI, ECC.)	L.	169.038.932
REGOLI E PROVENTI PATRIMONIALI	L.	
VENDITE DI PRODOTTI E DI MATERIALI DIVERSI	L.	
VENDITE DI PUBBLICAZIONI	L.	
PRESTAZIONI DI PARTICOLARI SERVIZI	L.	
RICAVI PLURIENNALI	L.	
*** PRODUIZIONI E MOVIMENTI INTERNI ***		
PRODOTTI DI NATURA IMP. ED ALTRE IMMOBILIZZ. OTTENUTI CON MEZZI DA CAPITALI	L.	
*** TRASFERIMENTI ATTIVI IN NATURA (COLLAUCHI, LASCI E DONAZIONI IN NATURA)	L.	
*** VARIAZIONI PATRIMONIALI STRAORDINARIE ***	C.	
SOPRAVVUENIENZE ATTIVE	L.	
INSUSSISTENZE PASSIVE	L.	
PROVENTI DA RIVENDITE A COLTIVATORI DIRETTI	L.	202.987.590
*** ENTRATE ACCERTATE NELL'ESERCIZIO DI PERTINENZA DI SUCCESSIVI ESERCIZI ***	L.	202.987.590
*** SPESA IMPIGNATE IN PRECEDENTI ESERCIZI ***	L.	
*** SPESA PER SERVIZI ESTERNI	L.	
*** SPESA DIVERSE DI AMMINISTRAZIONE	L.	
*** SPESA PER TRASFERIMENTI	L.	
COSTI PLURIENNALI	L.	
*** SPESA DIVERSE	L.	
ONERI FINANZIARI	L.	
RISCONTI INIZIALI DI SPESE PER LOCAZIONI ED UTENZE	L.	
MATERIE PRIME E MATERIALI DI CONSUMO VIVERI	L.	
*** PRODUIZIONI E MOVIMENTI INTERNI ***		
ONERI IN NATURA	L.	
*** TRASF. PASSIVI IN NATURA (CONTRIB. CONCORSI, OBLAZIONI IN NATURA)	L.	
*** AMMORTAMENTI E DEPERIMENTI ***	L.	
TOTALE PARTE II (2)	L.	169.038.932
TOTALE PARTE II (2)	L.	169.038.932

SITUAZIONE PATRIMONIALE AL 31 DICEMBRE 1987

(Gestione interventi degli Enti di Sviluppo nella formazione
della proprietà coltivatrice - Artt. 12 e 13 - Legge 26 maggio 1965, n. 590)

XI LEGISLATURA — DISEGNI DI LEGGE E RELAZIONI — DOCUMENTI

SITUAZIONE DEI CONTI AL 311287

D E S C R I Z I O N E	S. I. ANNO	S. F. ANNO	DIFF. *	DIFF. -
** TESORERIA CENTRALE DELL' STATO **	13.259.060.369	12.035.772.344		1.223.288.028
*** DISPONIBILITA' LIQUIDE ***	13.259.060.369	12.035.772.344		1.223.288.028
** CREDITI VERSO LO STATO ED ALTRI ENTI **	784.141.078	842.760.449	58.619.371	
** CREDITI VERSO ENTI PER RATE SCADUTE SU FONDI RUSTICI VENDUTI **	1.871.591.998	2.400.687.543	529.095.545	
** CREDITI DIVERSI **				
**** RESIDUI ATTIVI ****	2.655.733.076	3.243.447.992	587.714.916	
** CREDITI VERSO ENTI PER RESIDUO PREZZO FONDI RUSTICI VENDUTI **	17.389.514.764	19.306.054.094	1.916.539.330	
** CREDITI VERSO ENTI PER INTERVENTI IN CORSO **	24.385.629.302	23.411.954.150		973.675.152
**** CREDITI BANCARI E FINANZIARI ****	41.775.144.066	42.718.008.244	1.916.539.330	973.675.152
TOTALE ATTIVITA'	57.689.937.511	57.997.228.577	2.504.254.246	2.196.963.180

XI LEGISLATURA — DISEGNI DI LEGGE E RELAZIONI — DOCUMENTI

SITUAZIONE DEI CONTI AL 31/12/67

D E S C R I Z I O N E	S. I. ANNO	S. F. ANNO	DIFF. +	DIFF. -
**** DEBITI DI TESORERIA ****				
*** DEBITI DIVERSI **	2.577.468.532-	2.557.524.732-		19.943.800
**** RESIDUI PASSIVI ****	2.577.468.532-	2.557.524.732-		19.943.800
** FONDO IMPOSTE E TASSE **				
**** FONDI DI ACCANTONAMENTI VARI ****				
TOTALE PASSIVITA'	2.577.468.532-	2.557.524.732-		19.943.800
** FONDO DI DOTAZIONE **	49.200.000.000-	49.200.000.000-		
! ** AVANZO ECONOMICO ESERCIZI PRECEDENTI **	5.936.408.875-	5.912.468.979-		23.939.896
! ** AVANZO ECONOMICO DELL'ESERCIZIO **	-	327.234.866-	351.174.762	
! **** PATRIMONIO NETTO ****	55.112.468.979-	55.439.703.845-	351.174.762	23.939.896
TOTALE A PAREGGIO	57.689.937.511-	57.997.228.577-	351.174.762	43.883.696


BILANCIO CONSOLIDATO DELL'ESERCIZIO 1987

Art. 37 - D.P.R. n. 696/1979)

1. - Rendiconto finanziario
2. - Situazione patrimoniale
3. - Conto economico

IL DIRETTORE GENERALE

Molteni



IL PRESIDENTE

U. De Luca

XI LEGISLATURA — DISEGNI DI LEGGE E RELAZIONI — DOCUMENTI

PIANO DEI CONTI AL 311287

RIFERIMENTO
DESCRIZIONE

TITOLO	01 00 00 C	*** TITOLO I *** ENTRATE CONTRIBUTIVE
CATEGORIA	01 01 00 C	* CATEGORIA I * ALIQUOTE CONTRIBUTIVE A CARICO DATORI LAVORO E/O ISCRITTI
CATEGORIA	01 02 00 C	* CATEGORIA II * QUOTE DI PARTECIP. DEGLI ISCRITTI ONERE SPECIFIC. GESTIONI
TITOLO	02 00 00 C	*** TITOLO II *** ENTRATE DERIVANTI DA TRASFERIMENTI CORRENTI
CATEGORIA	02 03 00 0	* CATEGORIA III * TRASFERIMENTI DA PARTE DELLO STATO
CATEGORIA	02 04 00 0	* CATEGORIA IV * TRASFERIMENTI DA PARTE DELLE REGIONI
CATEGORIA	02 05 00 0	* CATEGORIA V * TRASFERIMENTI DA PARTE DEI COMUNI E DELLE PROVINCE
CATEGORIA	02 06 00 0	* CATEGORIA VI * TRASFERIMENTI DA ALTRI ENTI DEL SETTORE PUBBLICO
TITOLO	03 00 00 0	*** TITOLO III *** ALTRE ENTRATE
CATEGORIA	03 07 00 0	* CATEGORIA VII * ENTRATE DERIVANTI DA VENDITA BENI E PRESTAZIONE SERVIZI
CATEGORIA	03 08 00 0	* CATEGORIA VIII * REDDITI E PROVENTI PATRIMONIALI
CATEGORIA	03 09 00 0	* CATEGORIA IX * POSTE CORRETTIVE E COMPENSATIVE DI SPESE CORRENTI
CATEGORIA	03 10 00 0	* CATEGORIA X * ENTRATE NON CLASSIFICABILI IN ALTRE VOCI
TITOLO	04 00 00 0	*** TITOLO IV *** ENTRATE PER ALIENAZIONE DI BENI PATRIMON. E RISC. CREDITI
CATEGORIA	04 11 00 0	* CATEGORIA XI * ALIENAZIONE DI IMMOBILI E DIRITTI REALI
CATEGORIA	04 12 00 0	* CATEGORIA XII * ALIENAZIONE DI IMMOBILIZZAZIONI TECNICHE
CATEGORIA	04 13 00 0	* CATEGORIA XIII * REALIZZO DI VALORI MOBILIARI
CATEGORIA	04 14 00 0	* CATEGORIA XIV * RISCOSSIONE DI CREDITI
TITOLO	05 00 00 0	*** TITOLO V *** ENTRATE DERIVANTI DA TRASFERIMENTI IN CONTO CAPITALE
CATEGORIA	05 15 00 0	* CATEGORIA XV * TRASFERIMENTI DALLO STATO
CATEGORIA	05 16 00 0	* CATEGORIA XVI * TRASFERIMENTI DALLE REGIONI
CATEGORIA	05 17 00 0	* CATEGORIA XVII * TRASFERIMENTI DA COMUNI E PROVINCE
CATEGORIA	05 18 00 0	* CATEGORIA XVIII * TRASFERIMENTI DA ALTRI ENTI DEL SETTORE PUBBLICO
TITOLO	06 00 00 0	*** TITOLO VI *** ACCENSSIONE DI PRESTITI
CATEGORIA	06 19 00 0	* CATEGORIA XIX * ASSUNZIONE DI MUTUI
CATEGORIA	06 20 00 0	* CATEGORIA XX * ASSUNZIONE DI ALTRI DEBITI FINANZIARI

ENTRATE

PIANO DEI CONTI AL 311287

RIFERIMENTO

D E S C R I Z I O N E

CATEGORIA: 06 21 00 01

* CATEGORIA XXI * EMISSIONI DI OBBLIGAZIONI

TITOLO : 07 00 00 01**

** TITOLO VII ** PARTITE DI GIRO

CATEGORIA: 07 22 00 01

* CATEGORIA XXII * ENTRATE AVENTI NATURA DI PARTITE DI GIRO

XI LEGISLATURA — DISEGNI DI LEGGE E RELAZIONI — DOCUMENTI

PIANO DEI CONTI AL 31/12/37

RIFERIMENTO		DESCRIZIONE	
TITOLO	01 00 00 01 ***	TITOLO I ***	SPESE CORRENTI
CATEGORIA	01 01 00 01	*	CATEGORIA I * SPESE PER GLI ORGANI DELL'ENTE
CATEGORIA	01 02 00 01	*	CATEGORIA II * ONERI PER IL PERSONALE IN ATTIVITA' DI SERVIZIO
CATEGORIA	01 03 00 01	*	CATEGORIA III * ONERI PER IL PERSONALE IN QUIESCENZA
CATEGORIA	01 04 00 01	*	CATEGORIA IV * SPESE PER L'ACQUISTO DI BENI DI CONSUMO E DI SERVIZI
CATEGORIA	01 05 00 01	*	CATEGORIA V * SPESE PER PRESTAZIONI ISTITUZIONALI
CATEGORIA	01 06 00 01	*	CATEGORIA VI * TRASFERIMENTI PASSIVI
CATEGORIA	01 07 00 01	*	CATEGORIA VII * ONERI FINANZIARI
CATEGORIA	01 08 00 01	*	CATEGORIA VIII * ONERI TRIBUTARI
CATEGORIA	01 09 00 01	*	CATEGORIA IX * POSTE CORRETTIVE E COMPENSATIVE DI ENTRATE CORRENTI
CATEGORIA	01 10 00 01	*	CATEGORIA X * SPESE NON CLASSIFICABILI IN ALTRE VOCI
TITOLO	02 00 00 01 ***	TITOLO II ***	SPESE IN CONTO CAPITALE
CATEGORIA	02 11 00 01	*	CATEGORIA XI * ACQUISIZIONE BENI DI USO DUREVOLE ED OPERE IMMOBILIARI
CATEGORIA	02 12 00 01	*	CATEGORIA XII * ACQUISIZIONE DI IMMOBILIZZAZIONI TECNICHE
CATEGORIA	02 13 00 01	*	CATEGORIA XIII * PARTECIPAZIONE ED ACQUISTO DI VALORI MOBILIARI
CATEGORIA	02 14 00 01	*	CATEGORIA XIV * CONCESSIONE DI CREDITI ED ANTICIPAZIONI
CATEGORIA	02 15 00 01	*	CATEGORIA XV * INDENNITA' DI ANZIANE SIMILARI AL PERSONALE CESSATO SERVI
TITOLO	03 00 00 01 ***	TITOLO III ***	ESTINZIONE DI MUTUI ED ANTICIPAZIONI
CATEGORIA	03 16 00 01	*	CATEGORIA XVI * RIMBORSI DI MUTUI
CATEGORIA	03 17 00 01	*	CATEGORIA XVII * RIMBORSI DI ANTICIPAZIONI PASSIVE
CATEGORIA	03 18 00 01	*	CATEGORIA XVIII * RIMBORSI DI OBBLIGAZIONI
CATEGORIA	03 19 00 01	*	CATEGORIA XIX * RESTITUZIONI ALLE GESTIONI AUTONOME DI ANTICIPAZIONI
CATEGORIA	03 20 00 01	*	CATEGORIA XX * ESTINZIONE DEBITI DIVERSI
TITOLO	04 00 00 01 ***	TITOLO IV ***	PARTITE DI GIRO
CATEGORIA	04 21 00 01	*	CATEGORIA XXI * SPESE AVENTI NATURA DI PARTITE DI GIRO

XI LEGISLATURA — DISEGNI DI LEGGE E RELAZIONI — DOCUMENTI

COMPETENZA ENTRATE				
		G E S T I O N E D I C O M P E		
		P R E V I S I O N I		
CODICE	INIZIALI	V A R I A Z I O N I		DEFINITIVE
		IN AUMENTO	IN DIMINUZIONE	
01 01				
01 02				
01				
02 03				
02 04				
02 05				
02 06				
02				
03 07				
03 08	12.125.000.000			12.125.000.000
03 09	240.000.000			240.000.000
03 10	130.000.000			130.000.000
03	12.495.000.000			12.495.000.000
CORRENTI	12.495.000.000			12.495.000.000
04 11	160.000.000			160.000.000
04 12				
04 13				
04 14	15.521.000.000			15.521.000.000
04	15.681.000.000			15.681.000.000
05 15		345.700.000.000		345.700.000.000
05 16				
05 17				
05 18				
05		345.700.000.000		345.700.000.000

XI LEGISLATURA — DISEGNI DI LEGGE E RELAZIONI — DOCUMENTI

CONSOLIDATO					RESIDUI ENTRATE	
T E N Z A					G E S T I O N E	
S O M M E A C C E R T A T E					R E S I D U O	
RISCOSSE	RIMASTE DA RISCOUTERE	TOTALI ACCERTATI	DIFFERENZA SU PREVISIONI COMP. IN PIU*	IN MENO	INIZIO ESERCIZIO	
!	!	!	!	!	!	!
?	?	?	?	?	?	?
!	!	!	!	!	!	!
!	!	!	!	!	!	!
!	!	!	!	!	!	!
!	!	!	!	!	!	!
!	!	!	!	!	!	!
!	!	!	!	!	!	!
!	!	!	!	!	!	!
7.250.983.783!	4.374.930.167!	11.625.913.950!	282.960.246!	792.046.296	6.106.832.016!	
77.387.799!	113.972.476!	191.860.275!		48.139.725	180.963.302!	
363.764.751!	20.200.303!	384.565.559!	254.565.559!		1.144.125!	
7.692.636.333!	4.509.703.451!	12.202.339.784!	537.525.805!	830.186.021!	6.288.939.443!	
7.692.636.333!	4.509.703.451!	12.202.339.784!	537.525.805!	830.186.021!	6.288.939.443!	
43.019.279!	249.408!	43.268.687!		114.731.313	102.603.773!	
!	!	!	!	!	!	!
!	!	!	!	!	!	!
11.038.500.563!	2.975.070.308!	14.013.570.871!	281.624.644!	1.789.053.773	5.806.216.486!	
11.081.519.842!	2.975.319.716!	14.056.839.558!	281.624.644!	1.905.285.036!	5.913.820.259!	
345.700.000.000!		345.700.000.000!				
!	!	!	!	!	!	!
!	!	!	!	!	!	!
!	!	!	!	!	!	!
345.700.000.000!		345.700.000.000!				

XI LEGISLATURA — DISEGNI DI LEGGE E RELAZIONI — DOCUMENTI

COMPETENZA EN						
DEI RESIDUI ATTIVI						
CODECE	RISCOSSI	RIMASTI DA RISCOUTERE	TOTALI	VARIAZIONI		
				IN PIU'	IN MENO	
01 01						
01 02						
01						
02 03						
02 04						
02 05						
02 06						
02						
03 07						
03 08	2.105.798.077	4.001.033.939	6.106.832.016			
03 09	137.786.549	43.176.753	180.963.302			
03 10	1.144.125		1.144.125			
03	2.244.728.751	4.044.210.692	6.288.939.443			
CORRENTI	2.244.728.751	4.044.210.692	6.288.939.443			
04 11	107.603.773		107.603.773			
04 12						
04 13						
04 14	2.613.007.832	3.193.203.654	5.806.216.486			
04	2.720.611.605	3.193.203.654	5.913.820.259			
05 15						
05 16						
05 17						
05 18						
05						

XI LEGISLATURA — DISEGNI DI LEGGE E RELAZIONI — DOCUMENTI

CASSA ENTRATE

G E S T I O N E		D I C A S S A			
PREVISIONI	RISCOSSIONI	IN PIU'	IN MENO	TOTALI RESIDUI ATTIVI	TERM. ESERCIZIO
11.676.832.016	9.356.781.860		2.320.050.156	8.375.964.106	
390.963.302	215.674.348		175.288.954	157.149.229	
121.144.125	364.908.876	243.764.751		20.800.808	
12.188.939.443	9.937.365.084	243.764.751	2.495.339.110	8.553.914.143	
12.188.939.443	9.937.365.084	243.764.751	2.495.339.110	8.553.914.143	
267.603.773	150.623.052		116.980.721	249.408	
15.107.216.486	13.651.503.395	253.772.454	1.714.480.545	6.163.273.962	
15.374.320.259	13.302.131.447	253.772.454	1.831.461.266	6.163.523.370	
146.200.000.000	345.700.000.000	199.500.000.000			
146.200.000.000	345.700.000.000	199.500.000.000			

XI LEGISLATURA — DISEGNI DI LEGGE E RELAZIONI — DOCUMENTI

COMPETENZA ENTRATE				
G E S T I O N E D I C O M P E				
P R E V I S I O N I				
CODICE	INIZIATI	V A R I A Z I O N I		DEFINITIVE
		IN AUMENTO	IN DIMINUZIONE	
06 19				
06 20				
06 21				
06				
e/CAPITALE	15.681.000.000	345.700.000.000		361.381.000.000
07 22	662.000.000	20.000.000		682.000.000
07	662.000.000	20.000.000		682.000.000
PARTITE DI GIRO	662.000.000	20.000.000		682.000.000
TOTALE ENTRATE	28.838.000.000	345.720.000.000		374.558.000.000
DISAVANZO FINANZ.	49.664.948.778	7.054.014.005	143.400.000	56.575.562.783
TOT A PARCELLA	78.502.948.778	352.774.014.005	143.400.000	431.133.562.783

XI LEGISLATURA — DISEGNI DI LEGGE E RELAZIONI — DOCUMENTI

T E N Z A			RESIDUI ENTRATE G E S T I O N E		
SOMME ACCERTATE			RESIDUO		
RISCOSSE	RIMASTE DA RISCUOTERE	TOTALI ACCERTATI	DIFFERENZA SU PREVISIONI COMP. IN PIU'	IN MENO	INIZIO ESERCIZIO
356.781.519.842!	2.975.319.716!	359.756.839.558!	281.624.644!	1.905.785.086!	5.913.820.259!
679.504.039!	20.565.500!	700.069.539!	92.429.729!	74.360.190!	24.861.200!
679.504.039!	20.565.500!	700.069.539!	92.429.729!	74.360.190!	24.861.200!
679.504.039!	20.565.500!	700.069.539!	92.429.729!	74.360.190!	24.861.200!
365.153.660.214!	7.505.588.667!	372.659.248.881!	911.580.178!	2.810.331.297!	12.227.620.902!
365.153.660.214!	7.505.588.667!	372.659.248.881!	911.580.178!	2.810.331.297!	12.227.620.902!

XI LEGISLATURA — DISEGNI DI LEGGE E RELAZIONI — DOCUMENTI

COMPETENZA

DEI RESIDUI ATTIVI						
CODICE	RISCOSSI	RIMASTI DA RISCUOTERE	TOTALI	VARIAZIONI		
				IN PIU'	IN MENO	
06 19						
06 20						
06 21						
06						

c/CAPITALE	2.720.611.605	3.193.208.654	5.913.820.259			
07 22	16.549.781	8.311.419	24.861.200			
07	16.549.781	8.311.419	24.861.200			

PARTITE DI GIRO	16.549.781	8.311.419	24.861.200			

TOTALE ENTRATE	4.981.890.137	7.245.730.765	12.227.620.902			

SUSAVANZO FINANZI

TOT A PARIGGIO

XI LEGISLATURA — DISEGNI DI LEGGE E RELAZIONI — DOCUMENTI

CASSA ENTRATE

G E S T I O N E		D I		C A S S A		
!	!	!	!	!	!	!
PREVISIONI	RISCOSSIONI	D I F F E R E N Z E		T O T A L I R E S I D U I		
!	!	S U P R E V I S I O N I		A T T I V I		
!	!	IN PIU'	!	IN MENO	!	!
!	!	!	!	!	!	!
!	!	!	!	!	!	!
!	!	!	!	!	!	!
161.574.820.259	359.502.131.447	199.758.772.454	1.831.461.266	6.168.528.370		
706.361.200	696.053.820	75.369.729	86.177.109	28.876.919		
706.361.200	696.053.820	75.369.729	86.177.109	28.876.919		
706.361.200	696.053.820	75.369.729	86.177.109	28.876.919		
124.470.620.902	370.135.550.351	200.077.906.934	4.412.977.485	14.751.319.432		

XI LEGISLATURA — DISEGNI DI LEGGE E RELAZIONI — DOCUMENTI

COMPETENZA USCITE				
G E S T I O N E D I C O M P E				
P R E V I S I O N I				
CODICE	INIZIALI	V A R I A Z I O N I		DEFINITIVE
		IN AUMENTO	IN DIMINUZIONE	
01 01	184.000.000			184.000.000
01 02	3.420.000.000	318.300.000	62.500.000	3.675.800.000
01 03				
01 04	1.821.000.000	17.900.000		1.838.900.000
01 05	160.000.000	150.000.000		310.000.000
01 06	34.800.000			34.800.000
01 07	71.260.000			71.260.000
01 08	6.050.000.000			6.050.000.000
01 09	30.000.000			30.000.000
01 10	513.440.000	10.000.000	80.900.000	442.540.000
01	12.284.500.000	496.200.000	143.400.000	12.637.300.000
CORRENTI	12.284.500.000	496.200.000	143.400.000	12.637.300.000
02 11	57.456.088.778	351.653.596.039		409.114.684.817
02 12	360.000.000	300.000.000		660.000.000
02 13				
02 14	7.515.000.000	299.217.966		7.814.217.966
02 15	60.000.000			60.000.000
02	65.391.088.778	352.257.314.005		417.643.902.783
03 16				
03 17	115.360.000			115.360.000
03 18				
03 19				
03 20	50.000.000			50.000.000
03	165.360.000			165.360.000

XI LEGISLATURA — DISEGNI DI LEGGE E RELAZIONI — DOCUMENTI

				RESIDUI USCITE		
F E N Z A				G E S T I O N E		
S O M M E I M P E G N A T E				R E S I D U O		
PAGATE	RIMASTE DA PAGARE	TOTALI IMPEGNI	DIFFERENZA SU PREVISIONI COMP. IN PIU*	IN MEMO	INIZIO ESERCIZIO	
142.795.100!	15.394.000!	158.139.100!	?	25.810.900	18.754.584!	
2.376.745.527!	913.599.122!	3.290.344.649!	!	385.455.351	1.625.884.377!	
?	!	!	!		!	
984.551.274!	544.641.715!	1.329.192.989!	?	509.707.011	735.608.815!	
243.334.082!	?	243.334.082!	!	66.665.918	150.000.000!	
5.126.000!	13.525.576!	18.651.576!	?	16.148.424	825.900!	
69.256.605!	1.500.000!	70.756.605!	?	503.395	1.200.000!	
4.932.964.843!	170.740.062!	5.103.704.905!	!	946.295.095	135.842.660!	
!	!	!	!	30.000.000	27.669.655!	
135.681.018!	2.157.609!	137.838.627!	!	304.701.373	!	
8.390.454.447!	1.461.558.084!	10.352.012.533!	!	2.285.287.467!	2.695.785.991!	
8.390.454.447!	1.461.558.084!	10.352.012.533!	!	2.285.287.467!	2.695.785.991!	
95.522.632.293!	2.969.151.079!	98.491.833.372!	!	310.622.851.445	1.380.048.781!	
164.785.500!	17.383.760!	182.169.320!	!	477.830.680	149.537.960!	
?	!	!	!		!	
2.079.535.000!	!	2.079.535.000!	!	5.734.632.966	2.551.348.732!	
6.527.620!	13.729.391!	20.057.011!	!	39.942.989	!	
97.773.530.473!	5.000.264.230!	100.773.594.703!	!	316.875.308.080!	4.030.929.473!	
!	!	!	!		!	
115.353.900!	!	115.353.900!	!	6.100	!	
!	!	!	!		!	
!	!	!	!		!	
!	!	!	!	50.000.000	136.165.368!	
115.353.900!	!	115.353.900!	!	50.000.000!	136.165.368!	

XI LEGISLATURA — DISEGNI DI LEGGE E RELAZIONI — DOCUMENTI

COMPETENZA US						
DEI RESIDUI PASSIVI						
CODICE	PAGATI	RIMASTI DA PAGARE	TOTALI	VARIAZIONI IN PIU'	IN MENO	
01 01	18.234.584	520.000	18.754.584			
01 02	919.336.816	706.547.561	1.625.884.377			
01 03						
01 04	230.807.689	504.801.126	735.608.815			
01 05	150.000.000		150.000.000			
01 06	825.900		825.900			
01 07	1.200.000		1.200.000			
01 08	99.566.660	36.276.000	135.842.660			
01 09	1.353	27.668.302	27.669.655			
01 10						
01	1.419.973.002	1.275.812.989	2.695.785.991			
CORRENTI	1.419.973.002	1.275.812.989	2.695.785.991			
02 11	507.611.214	872.437.567	1.380.048.781			
02 12	149.496.560	35.400	149.531.960			
02 13						
02 14	30.100.000	2.521.248.732	2.551.348.732			
02 15						
02	687.207.774	3.393.721.699	4.080.929.473			
03 16						
03 17						
03 18						
03 19						
03 20	136.165.368		136.165.368			
03	136.165.368		136.165.368			

XI LEGISLATURA — DISEGNI DI LEGGE E RELAZIONI — DOCUMENTI

CASSA USCITE				
G E S T I O R E D I C A S S A				
		D I F F E R E N Z E		TOTALI RESIDUI
PREVISIONI	PAGAMENTI	S U P R E V I S I O N I	IN PIU' IN MENO	PASSIVI
				TERM-ESERCIZIO
192.754.584!	161.029.684!	!	31.724.900!	15.914.000!
4.379.684.377!	3.296.082.343!	6.982.715!	1.090.584.749!	1.620.146.683!
!	!	!	!	!
2.426.008.815!	1.215.358.963!	!	1.210.649.852!	849.442.841!
460.000.000!	393.334.082!	!	66.665.918!	!
35.625.900!	5.951.900!	!	29.674.000!	13.525.576!
70.260.000!	70.456.605!	!	503.395!	1.500.000!
5.774.842.660!	5.032.531.503!	!	742.311.157!	207.016.062!
57.669.655!	1.353!	!	57.668.302!	27.668.302!
442.540.000!	135.681.013!	!	306.858.982!	2.157.609!
13.840.085.991!	10.310.427.451!	6.982.715!	3.536.641.255!	2.737.371.073!
13.840.085.991!	10.310.427.451!	6.982.715!	3.536.641.255!	2.737.371.073!
186.321.602.130!	96.030.293.507!	!	90.791.308.623!	3.841.583.646!
809.531.960!	314.282.120!	!	495.249.840!	17.419.160!
!	!	!	!	!
6.844.566.698!	2.109.635.000!	!	4.734.931.698!	2.521.243.732!
60.000.000!	6.327.420!	!	53.672.580!	13.729.391!
194.535.700.788!	98.460.532.247!	!	96.075.162.541!	6.393.965.929!
!	!	!	!	!
115.360.000!	115.353.900!	!	6.100!	!
!	!	!	!	!
!	!	!	!	!
186.165.368!	136.165.368!	!	50.000.000!	!
301.525.369!	251.519.268!	!	50.006.101!	!

XI LEGISLATURA — DISEGNI DI LEGGE E RELAZIONI — DOCUMENTI

T E N Z A		S O M M E I M P E G N A T E		R E S I D U I U S C I T E	
				G E S T I O N E	
PAGATE	RIMASTE DA PAGARE	TOTALI IMPEGNI	DIFFERENZA SU PREVISIONI COMP. IN PIU'	RESIDUO IN MEMO	INIZIO ESERCIZIO
97.888.684.373	3.000.264.230	100.888.948.603	316.925.374.180	4.217.094.841	
512.289.556	187.779.983	700.069.539	92.429.729	74.360.190	492.014.534
512.289.556	187.779.983	700.069.539	92.429.729	74.360.190	492.014.534
512.289.556	187.779.983	700.069.539	92.429.729	74.360.190	492.014.534
107.291.428.378	4.649.602.297	111.941.030.675	92.429.729	349.284.961.837	7.404.895.366
257.952.231.836	2.855.986.370	260.718.218.206			
355.153.660.214	7.505.588.667	372.659.248.881			

 XI LEGISLATURA — DISEGNI DI LEGGE E RELAZIONI — DOCUMENTI

COMPETENZA

```

=====
!           ! DE I R E S I D U I P A S S I V I
=====
!           !
!           !
! CODICE   ! PAGATI           ! RIMASTI DA     ! TOTALI ! VARIAZIONI
!           !                 ! PAGARE        !         ! IN PIU'  ! IN MENO !
=====
*****
! C/CAPITALE ! 823.373.142! 3.393.721.699 ! 4.217.094.841!
*****
! 04 21     ! 340.007.938! 152.006.596 ! 492.014.534!
*****
! 04        ! 340.007.938! 152.006.596 ! 492.014.534!
*****
! PARTITE GIRO ! 340.007.938! 152.006.596 ! 492.014.534!
*****
!           ! 2.583.354.082! 4.821.541.284 ! 7.404.895.366!
! TOTALI USCITE !
AVANZO FINANZ.
=====
! TOTALI USCITE !
  
```

XI LEGISLATURA — DISEGNI DI LEGGE E RELAZIONI — DOCUMENTI

CASSA USCITE					
G E S T I O N E D I C A S S A					
			D I F F E R E N Z E		TOTALI RESIDUI
PREVISIONI	PAGAMENTI		S U P R E V I S I O N I	P A S S I V I	P A S S I V I
			I N P I U'	I N M E N O	T E R M . E S E R C I Z I O
194.837.226.156!	98.712.057.515!		!	96.125.168.641!	6.393.985.929!
1.172.014.534!	852.297.494!		!	319.717.040!	339.786.579!
1.172.014.534!	852.297.494!		!	319.717.040!	339.786.579!
1.172.014.534!	852.297.494!		!	319.717.040!	339.786.579!
209.849.326.681!	109.874.782.460!		!	6.982.715!	99.981.526.936!
					9.471.143.581!

 XI LEGISLATURA — DISEGNI DI LEGGE E RELAZIONI — DOCUMENTI

 DATO DELL'ESERCIZIO 1987

 PRIMA

Finanziarie correnti

TITOLO I
 Spese correnti

Cat.1° - Spese per gli organi dell'Ente	£.	158.189.100
Cat.2° - Oneri per il personale in attività di servizio	£.	3.290.344.649
Cat.3° - Oneri per il personale in quiescenza	£.	
Cat.4° - Spese per l'acquisto di beni di consumo e servizi	£.	1.329.192.989
Cat.5° - Spese per prestazioni istituzionali	£.	243.334.082
Cat.6° - Trasferimenti passivi	£.	18.651.576
Cat.7° - Oneri finanziari	£.	70.756.605
Cat.8° - Oneri tributari	£.	5.103.704.905
Cat.9° - Poste correttive e compensative di entrate correnti	£.	
Cat.10° - Spese non classificabili in altre voci	£.	137.839.627

TOTALE PARTE PRIMA

 £. 10.352.012.533

 XI LEGISLATURA — DISEGNI DI LEGGE E RELAZIONI — DOCUMENTI

PARTE

Componenti che non danno

 A) Entrate accertate in precedenti esercizi di pertinenza dell'esercizio :

- Contributi e premi per le prestazioni istituzionali £.
- Trasferimenti (contributi, obbligazioni, ecc.) £.
- Redditi e proventi patrimoniali £.
- Vendite di pubblicazioni £.
- Prestazioni di particolari servizi £.
- Ricavi pluriennali £.

 £. -----

 B) Produzioni e movimenti interni:

- Prodotti in natura impianti ed altre immobilizzazioni
ottenuti con mezzi propri da capitalizzare £.

 £. -----

 C) Trasferimenti attivi in natura (obbligazioni, lasciti, donazioni in natura)

 £. -----

 £. -----

 D) Variazioni patrimoniali straordinarie:

- Sopravvenienze attive £. 40.819.813
- Insussistenze passive £.
- Proventi da rivendite terreni a coltivatori di
netti £. 2.622.714.545
- Spese accessorie sostenute e recuperate nel
prezzo di rivendita dei terreni £. 1.148.557.285

 £. 3.812.091.653

 XI LEGISLATURA — DISEGNI DI LEGGE E RELAZIONI — DOCUMENTI

SECONDA

luogo a movimenti finanziari

A) Spese di competenza, impegnate in precedenti esercizi:

- Rimanenze iniziali di prodotti	£.	
- Materie prime e materiali di consumo viveri	£.	
- Risconti iniziali di spese per locazioni ed utenze	£.	
- Spese per servizi esterni	£.	
- Spese diverse di amministrazione	£.	
- Spese per trasferimenti	£.	169.038.932
- Oneri finanziari	£.	
- Spese diverse	£.	
- Costi pluriennali	£.	

 169.038.932

£.....

B) Produzioni e movimenti interni:

- Oneri in natura

£.....

.....

C) Trasferimenti passivi in natura (contributi, concorsi, soccorsi e oblazioni in natura)

£.....

£.....

D) Ammortamenti e deprezzamenti:

- Immobili

£.

- Impianti attrezzature e macchinari

£.

27.754.095

- Automezzi, mobili e macchine

£.

48.742.534

- Diversi

£.

 £. 76.497.629

XI LEGISLATURA — DISEGNI DI LEGGE E RELAZIONI — DOCUMENTI

f) Spese impegnate di competenza di successivi
esercizi

£. _____

£. _____

TOTALE PARTE SECONDA (2)

£. 3.812.091.653

TOTALE GENERALE (1+2)

£. 16.014.431.437

£. _____

TOTALE A FAREGGIO

£. 16.014.431.437

 XI LEGISLATURA — DISEGNI DI LEGGE E RELAZIONI — DOCUMENTI

E) Svalutazioni e deprezzamenti:

- Svalutazione credits	E.	
- Svalutazione titoli	E.	
- Deprezzamento immobili, impianti, macchine	E.	
- Eliminazione impianti ed altre immobilizzazioni non ammortizzati	E.	_____
	E.	-----

F) Accantonamenti per oneri presunti di competenze:

- Imposte e tasse da regolare	E.	
- Altri oneri da definire	E.	
- Accantonamenti diversi	E.	
- Accantonamenti a fondo rischi	E.	
	E.	_____
	E.	-----

G) Quota dell'esercizio per l'adeguamento del fondo indennità anzianità personale

E.	192.430.011
E.	192.430.011

H) Variazioni patrimoniali straordinarie:

- Sopravvenienze passive	E.	6.996.100
- Insussistenze attive	E.	
- Spese notarili, ecc. per acquisti e rivendite terreni	E.	1.142.557.285
	E.	1.149.553.385

I) Entrate accertate nell'esercizio di pertinenza di successivi esercizi

E.	_____
E.	-----

TOTALE PARTE SECONDA (2)

E.	1.587.518.957

TOTALE GENERALE (1-2)

E.	11.939.531.490
----	----------------

AVANZO ECONOMICO

E.	4.074.899.947

TOTALE A PAREGGIO

E.	16.014.431.437

XI LEGISLATURA — DISEGNI DI LEGGE E RELAZIONI — DOCUMENTI

SITUAZIONE PATRIMONIALE CONSOLIDATA AL 31 DICEMBRE 1987

(art. 37 D.P.R. n. 636 / 1979)

CONTI	ATTIVITA'	CONSISTENZE		DIFFERENZE	
		al 1.1.1987	al 31.12.1987	in più	in meno
I	Disponibilità liquide	59.601.444.194	319.862.212.085	260.260.767.891	-
II	Residui attivi	12.227.620.902	16.751.319.432	2.523.698.530	-
III	Crediti bancari e finanziari	392.686.586.777	482.548.135.794	89.861.549.017	-
IV	Rimaneze attive d'esercizio				
V	Investimenti mobiliari				
VI	Immobili	1.712.683.369	1.137.734.495	-	74.948.874
VII	Immobilizzazioni tecniche	532.402.050	714.571.370	182.169.320	-
VIII	Altri costi pluriennali				
IX	Deficit patrimoniale	466.260.737.292	819.013.973.176	352.828.184.758	74.948.874
	TOTALE ATTIVITA'				
	TOTALI A PAREGGIO	466.260.737.292	819.013.973.176	352.828.184.758	74.948.874
X	Conti d'ordine	35.501.548.713	35.908.424.902	406.876.189	-

XI LEGISLATURA — DISEGNI DI LEGGE E RELAZIONI — DOCUMENTI

SITUAZIONE PATRIMONIALE CONSOLIDATA AL 31 DICEMBRE 1987

(art. 37 D.P.R. n. 656 / 1979)

CONTI	PASSIVITA'	C O A S T I T U E N Z E		D I F F E R E N Z E	
		al 1.1. 1987	al 31.12.1987	in più	in meno
I	Debiti di Tesoreria	-	-	-	-
II	Residui passivi	7.404.895.366	9.471.143.561	2.066.248.215	-
III	Debiti bancari e finanziari	1.801.834.180	1.644.498.840	-	157.335.340
IV	Rimanezze passive d'esercizio	-	-	-	-
V	fondi d'accantonamento vari	4.451.195.591	5.444.122.024	992.926.433	-
VI	Poste rettificative dell'attivo	523.793.892	600.290.521	76.496.629	-
	TOTALE PASSIVITA'	14.181.719.029	17.160.054.966	3.135.671.277	157.335.340
VII	Patrimonio netto	452.079.018.263	801.853.918.210	349.798.839.843	23.939.896
	TOTALI A PARTEGGIO	466.260.737.292	819.013.973.176	352.934.511.120	181.275.236
VIII	Conti d'ordine	35.501.548.713	35.908.424.902	406.876.189	-

XI LEGISLATURA — DISEGNI DI LEGGE E RELAZIONI — DOCUMENTI

SITUAZIONE AMMINISTRATIVA AL 31 DICEMBRE 1987

	GESTIONE ORDINARIA	GESTIONE INTERIENIENTI NEGLI ENTI DI SVILUPPO	TOTALE
Consistenza della cassa all'inizio dell'esercizio	45.347.383,825	13.759.060,369	59.106.444,194
Riscossioni	365.030.959,434	122.709,780	365.153.669,214
in c/competenza			
in c/residui	4.230.587,145	791.322,992	4.981.890,137
Pagamenti	105.214.060,378	2.077.388,000	107.291.448,378
in c/competenza			
in c/residui	7.563.410,782	19.943,800	7.583.354,582
Avanzo della cassa alla fine dell'esercizio	307.826.439,744	17.035.772,341	319.862.212,085
Residui attivi	5.341.070,681	1.904.410,084	7.245.480,765
degli esercizi precedenti			
dell'esercizio	6.186.550,759	1.339.037,908	7.505.588,667
Residui passivi	2.784.016,532	2.557.524,732	4.871.541,264
degli esercizi precedenti			
dell'esercizio	4.649.602,297	6.913.618,849	11.563.221,146
Avanzo di amministrazione alla fine dell'esercizio	312.470.692,305	12.721.655,601	325.192.347,906
		