

SENATO DELLA REPUBBLICA

— XI LEGISLATURA —

Doc. XV
n. 81

RELAZIONE DELLA CORTE DEI CONTI AL PARLAMENTO

sulla gestione finanziaria degli Enti sottoposti a controllo
in applicazione della legge 21 marzo 1958, n. 259

ISTITUTO ELETTROTECNICO NAZIONALE
«GALILEO FERRARIS»

(Esercizi 1990, 1991 e 1992)

Comunicata alla Presidenza il 15 aprile 1994

INDICE

Determinazione della Corte dei conti n. 13/94 dell'8 marzo 1994 Pag. 5

Relazione sul risultato del controllo eseguito sulla gestione finanziaria dell'Istituto
elettrotecnico nazionale «Galileo Ferraris» per gli esercizi dal 1990 al 1992 » 7

DOCUMENTI ALLEGATI:

Esercizio 1990:

Relazione del Commissario straordinario » 79
Relazione del Collegio dei Revisori » 117
Bilancio consuntivo » 147

Esercizio 1991:

Relazione del Commissario straordinario » 219
Relazione del Collegio dei Revisori » 267
Bilancio consuntivo » 299

Esercizio 1992:

Relazione del Commissario straordinario » 369
Relazione del Collegio dei Revisori » 413
Bilancio consuntivo » 443

Determinazione n. 13/94

LA CORTE DEI CONTI

IN SEZIONE DEL CONTROLLO SULLA GESTIONE FINANZIARIA DEGLI ENTI A CUI LO STATO CONTRIBUISCE IN VIA ORDINARIA

nell'adunanza dell'8 marzo 1994;

visto il testo unico delle leggi sulla Corte dei conti 12 luglio 1934, n. 1214;

vista la legge 21 marzo 1958, n. 259;

vista la legge 14 gennaio 1994, n. 20;

visto il decreto del Presidente della Repubblica in data 20 luglio 1961, con il quale l'**Istituto elettrotecnico nazionale «Galileo Ferraris»** è stato sottoposto al controllo della Corte dei conti;

visti i conti consuntivi dell'Ente suddetto, relativi agli esercizi finanziari 1990, 1991 e 1992, nonché le annesse relazioni del Commissario straordinario e del Collegio dei revisori, trasmessi alla Corte in adempimento dell'articolo 4 della citata legge n. 259 del 1958;

esaminati gli atti;

udito il relatore Consigliere dottor Maurizio Meloni e, sulla sua proposta, discussa e deliberata la relazione con la quale la Corte, in base agli atti ed agli elementi acquisiti, riferisce alle Presidenze delle due Camere del Parlamento il risultato del controllo eseguito sulla gestione finanziaria dell'Ente per gli esercizi finanziari 1990, 1991 e 1992;

ritenuto che, assolto così ogni prescritto incombente, possa, a norma dell'articolo 7 della citata legge n. 259 del 1958, darsi corso alla comunicazione alle dette Presidenze, oltre che dei conti consuntivi - corredati delle relazioni degli organi amministrativi e di revisione - della relazione come innanzi deliberata, che alla presente si unisce perchè ne faccia parte integrante;

P. Q. M.

comunica, a norma dell'articolo 7 della legge n. 259 del 1958, alle Presidenze delle due Camere del Parlamento, insieme con i conti consuntivi per gli esercizi 1990, 1991 e 1992 - corredati delle relazioni degli organi amministrativi e di revisione - dell'Istituto elettrotecnico nazionale «Galileo Ferraris», l'unita relazione con la quale la Corte riferisce il risultato del controllo eseguito sulla gestione finanziaria dell'Ente stesso.

L'ESTENSORE
f.to Meloni

IL PRESIDENTE
f.to Coltelli

**RELAZIONE SUL RISULTATO DEL CONTROLLO ESEGUITO SULLA GESTIONE FINANZIARIA DELL'ISTITUTO ELETTROTECNICO NAZIONALE GALILEO FERRARIS (I.E.N.)
PER GLI ESERCIZI FINANZIARI 1990, 1991 e 1992**

SOMMARIO

PREMESSA. - 1. Considerazioni generali e profili istituzionali. - 2. Aspetti ordinamentali: nuovo assetto e sistema di autonomia degli enti di ricerca. - 3. Linee di attività scientifica ed impostazione programmatica. - 4. Situazione del personale ed analisi del costo del lavoro. - 5. I Fondi F.I.O. e la vicenda dei nuovi laboratori, uffici e strutture di ricerca. - 6. I bilanci, l'ordinamento contabile e la vigilanza ministeriale. - 7. Il conto finanziario. - 8. Il conto economico. - 9. La situazione patrimoniale ed amministrativa. - 10. Considerazioni conclusive.



Premessa

La gestione finanziaria dell'Istituto Elettrotecnico Nazionale "Galileo Ferraris", con sede in Torino, ha già formato oggetto di relazioni della Corte fino all'esercizio 1989 (vedasi - al riguardo - Senato della Repubblica - XI Legislatura, Doc. XV n°8).

L'Ente predetto è assoggettato al controllo della Corte dei conti ai sensi dell'art. 2 della legge 21 marzo 1958 n° 259. Con la presente relazione si riferisce al Parlamento, in base all'art. 7 della già citata legge n. 259, sul controllo eseguito sulla gestione degli esercizi 1990, 1991 e 1992.

1. Considerazioni generali e profili istituzionali

Il più recente periodo dà luogo allo svolgimento di talune considerazioni generali, con connessa evidenziazione di profili istituzionali, rilevanti - ad avviso della Corte - per una più compiuta attività referente al Parlamento.

Va ricordato innanzitutto che si è conclusa, ai fini che qui rilevano, una significativa fase applicativa della legge 9 maggio 1989, n. 168, la quale, nell'istituire il Ministero dell'università e della ricerca scientifica e tecnologica, ha disciplinato - anche - l'autonomia delle università e degli enti di ricerca; è stato infatti emanato, e pubblicato nella Gazzetta Ufficiale¹, il regolamento concernente i compiti, la composizione ed il funzionamento degli organi dell'Istituto elettrotecnico nazionale Galileo Ferraris - I.E.N. - (decreto commissariale n° 102/92 del 2 marzo 1992).

Su tale provvedimento ci si sofferma nel successivo paragrafo della presente relazione.

Va richiamato altresì, come antecedente logico dell'atto ordinamentale appena citato, il D.P.R. 5 agosto 1991², che ha individuato l'I.E.N. come ente pubblico nazionale a carattere non strumentale; da ciò è conseguito il riconoscimento all'Ente stesso della speciale autonomia di cui all'art. 33 della Costituzione (ed in proposito si fa ancora rinvio al paragrafo 2).

Detta autonomia peraltro può essere riconosciuta esclusivamente ad enti ed istituzioni di ricerca aventi natura pubblica e dimensione nazionale; e così il D.P.R. 5 agosto 1991 - che ha proceduto ad una prima individuazione

¹ N. 212 del 9 settembre 1993.

² Pubblicato nella Gazzetta Ufficiale n. 296 del 18 dicembre 1991.

di enti ed istituzioni pubbliche di ricerca, iniziando dagli enti vigilati dal Ministero dell'università e della ricerca scientifica e tecnologica - ha qualificato in senso proprio l'Istituto Elettrotecnico Nazionale, sulla cui attività e gestione finanziaria - per gli esercizi 1990, 1991 e 1992 - si riferisce ora al Parlamento.

L'autonomia scientifica, organizzativa, finanziaria e contabile, riconosciuta ai sensi della già citata norma costituzionale, presuppone peraltro un rafforzamento di funzioni e compiti dell'I.E.N. che appare perciò chiamato, nel breve periodo, ad un adeguato sviluppo in ordine alla programmazione e all'organizzazione dell'attività di ricerca. Contestualmente andranno opportunamente riconsiderati gli aspetti strutturali dell'Ente connessi alle esigenze operative di natura istituzionale.

Nel quadro dianzi delineato va richiamata, con debita evidenza, la legge 11 agosto 1991 n.273 ("Istituzione del sistema nazionale di taratura") che ha affidato all'Istituto Elettrotecnico Nazionale la funzione di istituto metrologico primario; e ciò per i campioni riguardanti le unità di misura del tempo e delle frequenze e per le unità di misura impiegate nel campo dell'elettricità, della fotometria, della optometria e dell'acustica.

Sempre sotto l'angolo visuale dei profili istituzionali va ricordato altresì che gli istituti metrologici primari - tra cui l'I.E.N. - nello svolgimento delle loro attività e allo scopo di assicurare una sinergia di mezzi e di competenze si avvalgono, anche nei corrispondenti settori operativi, delle risorse messe a disposizione di altri istituti che svolgono attività metrologiche (tra cui l'Istituto superiore delle poste e delle telecomunicazioni e l'Istituto superiore di sanità).

XI LEGISLATURA - DISEGNI DI LEGGE E RELAZIONI - DOCUMENTI

Sulla legge n.273/1991 vanno poi richiamate, per completezza espositiva, le considerazioni contenute nella relazione illustrativa del Commissario straordinario dell'Ente al conto consuntivo per l'esercizio finanziario 1991: "la legge n. 273 ha riconosciuto formalmente l'Istituto depositario per l'Italia dei campioni nazionali per unità di misura nel campo elettrico, tempo e frequenza, fotometrico ed acustico. Ha riconosciuto, inoltre, una attività che gli istituti metrologici avevano svolto da oltre un decennio per la costituzione e il mantenimento di una rete di centri di taratura secondari".

In sede di considerazioni generali si sintetizzano, qui di seguito, talune notazioni essenziali sugli organi dell'Ente, facendo rinvio, per maggiori dettagli, al successivo paragrafo n°2 dedicato agli aspetti ordinamentali.

Secondo il nuovo regolamento (emanato con il già citato decreto commissariale del 2 marzo 1992) sono organi dell'I.E.N. il presidente, il consiglio di amministrazione, il consiglio scientifico ed il collegio dei revisori dei conti.

Peraltro l'I.E.N. anche nel periodo di riferimento - dopo una lunga serie di analoghi provvedimenti che si dipartono dal lontano 1982 - è stato retto dal commissario straordinario nominato con D.P.R. 31 gennaio 1991³,

³ Il citato D.P.R. di nomina dell'attuale commissario straordinario fa seguito ad altri numerosi provvedimenti relativi a nomine e conferme di commissari straordinari. Il primo D.P.R. di nomina di un commissario straordinario è del 23 agosto 1982; su detta situazione si richiama - comunque - la precedente relazione della Corte (con speciale riferimento ai paragrafi n. 3 e n. 9).

Per quanto riguarda, in particolare, il compenso al commissario straordinario è da precisare che esso è stato previsto solo nel primo D.P.R. quello, appunto, del 23 agosto 1982, che attribuiva al commissario il trattamento economico spettante al direttore generale dell'Istituto.

XI LEGISLATURA - DISEGNI DI LEGGE E RELAZIONI - DOCUMENTI

commissario che è stato, successivamente, oggetto di conferma con altro D.P.R. in data 18 febbraio 1992⁴.

Sull'anomala e grave situazione di amministrazione straordinaria si reiterano qui, integralmente, le notazioni critiche già effettuate dalla Corte in sede di precedente relazione (adottata dalla competente Sezione con determinazione n.16/92 del 14 aprile 1992), relative alla inammissibilità, in linea di principio, della situazione stessa, qualificata come "priva di ogni giustificazione".

Quanto al Collegio dei revisori dei conti va ricordato che esso è stato costituito per il triennio 1990-1993 con D.M. 23 agosto 1990⁵.

Molto di recente, con D.M. 29 ottobre 1993, si è provveduto alla ricostituzione del predetto Collegio per un nuovo quadriennio (ai sensi dell'art. 11 del nuovo regolamento).

In ordine alla nomina del Presidente dell'Ente, in conformità al nuovo ordinamento ed onde porre fine

⁴ Questo secondo provvedimento è stato oggetto di una iniziativa istruttoria del competente Ufficio di controllo della Corte dei conti sugli atti del Ministero dell'università e della ricerca scientifica e tecnologica. Al rilievo dell'Ufficio di controllo sono state fornite, di recente, deduzioni dall'Amministrazione; si fa presente - comunque - che il provvedimento ora riprodotto non è più soggetto al controllo preventivo di legittimità ai sensi dell'art.3 della legge 14 gennaio 1994 n.20.

⁵ La materia dei compensi ai componenti del Collegio dei Revisori dei conti è tuttora disciplinata come segue dal decreto del Ministro della Pubblica Istruzione in data 1° ottobre 1988: a decorrere dalla data del 1° giugno 1988 l'indennità di carica è così rideterminata:

- presidente del Collegio	€. 390.000 mensili lorde
- revisori effettivi	€. 292.000 mensili lorde pro-capite
- revisori supplenti	€. 78.000 mensili lorde pro-capite

L'importo lordo del gettone di presenza per la partecipazione alle sedute degli organi collegiali di amministrazione dell'Ente è fissato in €. 58.000 lorde.

all'atipica situazione di una amministrazione straordinaria ultradecennale, va ora ricordato - a fini di completezza informativa - che la relativa proposta del Ministro dell'università e della ricerca scientifica e tecnologica - con l'osservanza delle procedure previste dalla legge 24 gennaio 1978 n.14 - è stata inviata con nota n. ACG/3/1486/93 dell'11.8.1993, alla Presidenza del Consiglio dei Ministri, secondo quanto disposto dalla legge 23.8.1988 n.400 (disciplina dell'attività di Governo ed ordinamento della Presidenza del Consiglio dei Ministri), la quale ha previsto, all'art. 3, che le nomine alla presidenza di enti, istituti o aziende di carattere nazionale, di competenza dell'amministrazione statale, sono effettuate con decreto del Presidente della Repubblica emanato su proposta del Presidente del Consiglio dei Ministri, previa deliberazione del Consiglio dei Ministri, adottata su proposta del Ministro competente (tutto ciò viene riferito sulla base del fax ministeriale pervenuto alla Corte il 22 settembre 1993).

Per quel che attiene, invece, al Consiglio di Amministrazione dell'Ente va segnalato che il medesimo risulta costituito con D.M. del 21 dicembre 1993, dal quale si evince anche l'avvenuta individuazione del presidente dell'Istituto, il cui provvedimento di nomina è peraltro in corso di perfezionamento.

Al termine delle considerazioni generali, e con ampio rinvio ai paragrafi dedicati alla gestione finanziaria si pongono in luce, preliminarmente, taluni aspetti di qualche significatività per la configurazione istituzionale dell'Ente.

Nell'ambito delle entrate correnti si appalesa determinante l'entità del contributo statale (10,2 miliardi nel 1990 e 1991 e 12,2 miliardi nel 1992); e ciò a fronte di un totale di entrate correnti che registra,

rispettivamente, 14,1 miliardi, 13,9 miliardi e circa 16 miliardi nel 1990, nel 1991 e nel 1992.

Sul versante delle spese correnti gli oneri per il personale in attività di servizio si attestano - negli anni di riferimento della presente relazione e a partire dal 1990 - su 8,6 miliardi, 9,5 miliardi e 10,1 miliardi; i relativi incrementi percentuali denotano un + 8,8% nel 1990, un + 10% circa nel 1991 ed - infine - un + 6,7% nel 1992.

Le entrate e le spese in conto capitale sono nettamente influenzate dal finanziamento su fondi FIO per la costruzione di laboratori, strutture di ricerca ed uffici nell'ambito della nuova sede dell'Istituto; l'entità del finanziamento (40,6 miliardi), e l'illustrazione di talune vicende ad esso connesse, giustificano peraltro la redazione di un apposito paragrafo al quale si fa rinvio (par. n.5).

2. Aspetti ordinamentali: nuovo assetto e sistema di autonomia degli enti di ricerca.

Si è già detto del sistema di autonomia degli enti di ricerca, delineato dalla legge 9 maggio 1989 n. 168; il sistema si fonda - fatta eccezione per il C.N.R., l'Istituto Nazionale di fisica nucleare, gli Osservatori astronomici, astrofisici e vesuviano - sulla preliminare individuazione degli enti e delle istituzioni pubbliche nazionali di ricerca a carattere non strumentale; tale individuazione per l'I.E.N. è avvenuta con D.P.R. 5 agosto 1991, già menzionato nel precedente paragrafo.

Sulla qualificazione di ente non strumentale per gli enti di ricerca, oltre ai caratteri di natura pubblica e di dimensione nazionale, vanno richiamati due profili essenziali:

a) il prevalente svolgimento di attività di ricerca appunto "non strumentali" all'esercizio di funzioni di competenza di amministrazioni dello Stato od altri enti pubblici, con conseguente esclusione di attività di mero servizio e supporto tecnico. In proposito si richiama il precedente referto di questa Corte dove è contenuto, uno specifico riferimento, appunto, agli enti di ricerca a carattere non strumentale, "enti, vale a dire, volti soltanto allo sviluppo della scienza, laddove sono a carattere strumentale gli enti per i quali la ricerca appare diretta a far conseguire utilità a chi la promuove e a chi la organizza".

Gli enti individuati con il D.P.R. di cui al comma 1 dell'art. 8 della legge 9 maggio 1989 n. 168, sono pertanto da considerare soggetti pubblici che concorrono, in via prioritaria, con le università allo svolgimento di attività

di "ricerca non strumentale" promossa dal Ministero dell'università e della ricerca scientifica e tecnologica.

b) L'autonomia di cui all'art. 33 della Costituzione è riconosciuta agli enti e istituzioni pubbliche nazionali di ricerca nei quali sia possibile individuare una comunità scientifica propria e distinta che, adeguatamente rappresentata negli organi direttivi, sia in grado di concorrere in modo determinante ed autonomo alla definizione dei programmi di ricerca.

La presenza di una comunità scientifica, d'altro canto, s'inquadra logicamente nella previsione legislativa (legge n.168/1989) di fondo sugli enti di ricerca: quella che contempla lo svolgimento di attività di ricerca scientifica nel rispetto dell'autonomia di ricerca delle strutture scientifiche e di libertà di ricerca dei ricercatori, singoli o associati, in coerenza con le rispettive funzioni istituzionali e nel quadro della programmazione nazionale.

Sull'ordinamento dell'I.E.N., anche alla luce delle considerazioni che precedono, taluni punti qualificanti del nuovo regolamento emanato con decreto commissariale del 2 marzo 1992 sono ora da porre in luce.

Sulle modalità di espletamento delle funzioni istituzionali, va sottolineato che l'attività dell'I.E.N. si svolge sulla base di un programma triennale e di piani annuali di attuazione del programma stesso.

Quanto agli organi dell'ente si pone in evidenza la presenza, nel consiglio di amministrazione, di quattro ricercatori eletti dal personale scientifico. Si mette in luce, inoltre, il ruolo del consiglio scientifico che registra anch'esso, tra i suoi componenti, quattro ricercatori eletti dal personale scientifico.

XI LEGISLATURA - DISEGNI DI LEGGE E RELAZIONI - DOCUMENTI

Molteplici si appalesano le attribuzioni di quest'ultimo organo; in particolare spetta al consiglio scientifico:

- a) deliberare, sentito il consiglio di amministrazione, il regolamento concernente l'organizzazione e il funzionamento delle strutture scientifiche;
- b) formulare al consiglio di amministrazione le proposte concernenti il programma triennale e i piani annuali di attuazione;
- c) esprimere parere sulla relazione annuale al Ministro vigilante;
- d) esprimere parere sui regolamenti;
- e) esprimere parere sugli argomenti di carattere scientifico relativi all'attività dell'ente sottopostigli dal consiglio di amministrazione o dal presidente dell'I.E.N.;
- f) formulare proposte e raccomandazioni al consiglio di amministrazione o al presidente in ordine a ogni argomento di carattere scientifico relativo all'attività dell'ente.

Lo stesso consiglio nello svolgimento dei suoi compiti può sentire ricercatori dell'ente ed esperti, anche stranieri, operanti nei campi di interesse dell'I.E.N.

Un ulteriore profilo qualificante del sistema di autonomia degli enti di ricerca si rinviene nell'art. 13 del regolamento in questione; ed invero le modifiche del regolamento stesso sono deliberate, a maggioranza assoluta dei componenti, dal consiglio di amministrazione, sentito il consiglio scientifico, nel rispetto delle procedure di cui all'art. 8, comma 4, della legge 9 maggio 1989 n.168.

Va segnalato altresì, sempre nel quadro dell'autonomia, che le modifiche della composizione e delle attribuzioni del consiglio scientifico sono deliberate su

parere conforme del medesimo consiglio da rendersi a maggioranza assoluta dei componenti.

E', infine, da rilevare, ancora nell'ambito dell'autonomia organizzativa, che l'Ente può istituire strutture scientifiche, amministrative e di servizio, anche con la partecipazione di università e di enti pubblici e privati.

3. Linee di attività scientifica ed impostazione programmatica

Si è già fatto cenno, nel paragrafo che precede, alle peculiari modalità di espletamento delle funzioni dell'I.E.N., specificamente definite dal nuovo regolamento: ed infatti viene sancito che l'attività dell'Istituto "si svolge sulla base del programma triennale e di piani annuali di attuazione del programma stesso".

Ma già per il triennio 1990, 1991 e 1992 la Corte ha avuto modo di vagliare i programmi delle attività scientifiche e tecniche, redatti con completezza. In particolare per l'esercizio 1992 il documento dell'Ente ha affrontato, partitamente, l'impostazione e la sintesi del programma, con descrizione delle linee di attività, e l'esposizione dei dati relativi a specifiche iniziative, ai finanziamenti e al personale.

Da un punto di vista generale è poi da ricordare che le linee di sviluppo programmatiche proposte dall'I.E.N. per il triennio 1992-1994 sono descritte in un apposito documento inviato al Ministero dell'Università e della ricerca scientifica e tecnologica in data 30 ottobre 1991; e ciò nel quadro del "Piano triennale della ricerca scientifica e tecnologica in Italia".

Le prospettive di sviluppo sono state invece sintetizzate nel progetto elaborato dall'Istituto e denominato "Sviluppo di laboratori e strutture di ricerca per la metrologia e la fisica della materia" (inviato al dicastero vigilante - MURST - al 26 novembre 1991).

Gli approfondimenti condotti dall'Istituto, a fini di programmazione e negli esercizi di riferimento della presente relazione della Corte al Parlamento, inducono ad

individuare qualificanti le aree di attività della metrologia e della fisica della materia

A queste sono da aggiungere le aree delle apparecchiature elettriche e delle tecniche per l'elaborazione dell'informazione. In queste aree l'I.E.N. è da tempo impegnato, sviluppando competenze scientifiche e laboratori rilevanti a livello internazionale, oltre che tra i maggiori e in alcuni casi unici in ambito nazionale: si versa - invero - in aree caratterizzate da forti interazioni, in parte già emerse negli ultimi anni, ma che sono state definite in maniera più organica.

La sede della programmazione è stata altresì assunta dall'Istituto per una considerazione dei fabbisogni finanziari e delle fonti di approvvigionamento. E' così da dire, sulla base del documento predisposto dall'Ente, che il contributo del Ministero vigilante (MURST) ha costituito mediamente il 71% delle entrate, mentre il restante 29% deriva da altre fonti di finanziamento: in prevalenza da attività di ricerca e di servizio su commessa; gli oneri per il personale - per parte loro - hanno costituito in media il 61% delle spese.

La tabella che segue, elaborata dall'Istituto ma che però non ricomprende l'ultimo esercizio oggetto del referto, illustra in maniera alquanto significativa, l'incidenza ponderale delle principali voci di spesa⁶.

⁶ E' menzionato l'anno 1989, già oggetto della precedente relazione della Corte, che peraltro dispiega utilità a fini comparativi

XI LEGISLATURA - DISEGNI DI LEGGE E RELAZIONI - DOCUMENTI

(importi in milioni di lire)

Descrizione	1989	1990	1991
Personale	7.953	8.658	9.895
Manutenzione di laboratori e servizi	1.778	2.034	2.708
Apparecchiature	2.224	1.530	1.782
Manutenzione straordinaria, costruzione di laboratori e strutture di ricerca (escluse le realizzazioni con fondi FIO)	564	844	610
Altre spese	471	974	1.006
Differenza da trasferire all'esercizio successivo	613	1.231	414
Totale	13.603	15.271	16.415

Tre ulteriori profili debbono essere, ancora, posti in luce ed attengono alla realizzazione in corso di nuovi laboratori e strutture di ricerca (in ordine alla quale si fa comunque rinvio al successivo paragrafo n.5), alla collaborazione con le università per la formazione di ricercatori e tecnici, alla partecipazione ad organismi e progetti internazionali.

Quanto al primo profilo il progetto (finanziamento FIO 1989) destina uno dei nuovi edifici (denominato B) a laboratori e strutture di ricerca per lo sviluppo e l'integrazione delle attività metrologiche ed un altro edificio (denominato CC) a laboratori e strutture di ricerca nell'area "fisica della materia", per lo sviluppo di sistemi di misura di alte tensioni e di forti correnti (da coordinare ed integrare con quelli di misura di grandezze magnetiche e di proprietà magnetiche e dielettriche di materiali). Viene, inoltre, avviato, dall'Ente nell'ambito di strutture edilizie già esistenti, l'allestimento di un "laboratorio per tecnologie a film sottile", in grado di offrire nuove opportunità di sviluppo e di ricerca.

In ordine all'aspetto della collaborazione con le università per la formazione di ricercatori e tecnici, è da

XI LEGISLATURA - DISEGNI DI LEGGE E RELAZIONI - DOCUMENTI

dire che l'Istituto svolge un'attività scientifica e tecnica alquanto variegata, con articolazione in studi e ricerche di base, sviluppo di metodi e mezzi di misura per la metrologia e la caratterizzazione di materiali, partecipazione a programmi di ricerca internazionali e comunitari, attività di tipo finalizzato ovvero connesse a speciali esigenze della committenza (contratti di ricerca, consulenze, tarature, prove, corsi di formazione). Per tali ragioni l'Ente può dar vita, anche in misura maggiore rispetto al recente periodo, ad un centro adeguato per una attività di formazione non limitata ad aspetti teorici, ma integrata con momenti applicativi e sperimentali di laboratorio. A tal proposito sussistono: le convenzioni con il Politecnico di Torino, instaurate fin dal primo ciclo, per l'attivazione e il funzionamento dei corsi di dottorato in metrologia e in fisica; la convenzione con il Dipartimento di fisica sperimentale dell'università di Torino, riguardante anch'essa, tra gli altri aspetti, la formazione di studenti e laureati in fisica.

Infine, in relazione alla partecipazione ad organismi e progetti internazionali, già da qualche tempo l'Istituto Elettrotecnico Nazionale Galileo Ferraris ha identificato quali propri punti di riferimento gli organismi che coordinano le attività metrologiche a livello internazionale e comunitario (BIPM, comitati consultivi del comitato internazionale dei pesi e delle misure, Bureau Communautaire de Référence, EUROMET per la metrologia di base e WECC per i servizi di taratura operanti in Paesi europei). L'Ente intende, inoltre, assumere come obiettivo quello di qualificare e rafforzare la partecipazione ai programmi di cooperazione internazionali e comunitari,

oltre che con gli Istituti metrologici primari di altri Paesi europei ed extraeuropei.⁷

⁷ I documenti programmatici dell'Ente contengono inoltre, per la partecipazione ad organismi e progetti internazionali, le seguenti, ulteriori, testuali considerazioni:

- a) le vicende che hanno contraddistinto l'evoluzione della situazione politica e sociale nei Paesi dell'Europa dell'Est a partire dal 1989 inducono a rafforzare i limitati programmi di cooperazione scientifica e tecnica in atto e soprattutto a ricercare l'avvio di nuovi programmi e di scambi di esperienze; a questo proposito si cita la partecipazione all'iniziativa esagonale, in particolare nel campo della metrologia e della fisica della materia.
- b) Occorre prevedere un incremento dei programmi di assistenza tecnica verso i Paesi di recente industrializzazione, per la implementazione di una propria struttura metrologica, per la valutazione e la certificazione di campioni e strumenti di misura, di materiali e dispositivi per specifiche applicazioni.

4. Situazione del personale ed analisi del costo del lavoro.

In logica connessione con le pagine che precedono possono svilupparsi, ora, talune considerazioni sulla situazione del personale dell'Ente. Ed infatti i documenti programmatori dell'Istituto sono caratterizzati dalla presenza di una parte, non irrilevante, dedicata espressamente alla politica del personale.

Due aspetti vengono posti in luce - in particolare - nei documenti dell'Ente:

- il primo attiene alla sottolineatura della specificità del lavoro di ricerca, che presuppone un peculiare meccanismo di reclutamento. Al riguardo l'Ente afferma che l'assegnazione di un congruo numero di borse di studio a neo laureati e diplomati può costituire - pur nel totale rispetto delle procedure dei concorsi pubblici - una fase di addestramento e selezione che precede gli iter dei concorsi di assunzione;
- il secondo aspetto concerne il raffronto del numero di addetti nel settore della metrologia primaria in Italia e in altri Paesi europei con una dimensione economica e una struttura industriale dello stesso ordine di grandezza di quella italiana.

In proposito l'Istituto nel documento denominato "Programma di attività per l'anno 1993", così, testualmente, sintetizza le consistenze numeriche, pur dovendo tener conto delle necessarie differenziazioni in termini di reale sviluppo tecnologico: "2.000 nella Repubblica Federale di Germania e 850 nel Regno Unito, concentrati in un'unica istituzione, rispettivamente PTB e NPL; 500 in Francia, distribuiti in 5 distinti laboratori di base, facenti capo ad un unico organismo

XI LEGISLATURA - DISEGNI DI LEGGE E RELAZIONI - DOCUMENTI

di coordinamento e finanziamento (BNM); circa 250 in Italia, distribuiti tra IMGC, IEN ed ENEA, in assenza però di un quadro d'insieme che assicuri il coordinamento tra i diversi soggetti, la sistematicità e la completezza degli interventi".

La sede della programmazione, come elaborata dall'Istituto, è stata anche occasione per una ipotesi di assunzioni anche per l'esercizio 1993, non ricompreso in questa relazione, suddividendo il personale nelle tre fasce dei ricercatori e tecnologi, dei tecnici e degli amministrativi; l'esigenza ravvisata dall'Ente ipotizza l'assunzione di n. 8 elementi (3 ricercatori e tecnologi, 3 tecnici e 2 amministrativi).

L'attenzione dell'Istituto per i problemi del personale ha poi indotto il medesimo ad elaborare un'ipotesi previsionale sui pensionamenti nel periodo 1993 - 2000, ipotesi che - qui di seguito - si trascrive per una maggiore comprensione delle esigenze complessive nel medio e lungo periodo:

DATI DI PREVISIONE SUL PENSIONAMENTO DEL PERSONALE IN
SERVIZIO NEL PERIODO 1993 - 2000

Descrizione	entro	entro	entro
	1994	1997	2000
Per compimento del 65° anno di età	2	6	17
Per compimento del 65° anno di età o di 40 anni di servizio presso l'IEN	6	11	22
Per compimento del 65° anno di età o di 35 anni di servizio presso l'IEN	17	37	39

In una visione di più concreto dettaglio appare utile approfondire - sempre sulla base di elaborazioni dell'Ente - la situazione del personale lungo un arco quinquennale,

XI LEGISLATURA - DISEGNI DI LEGGE E RELAZIONI - DOCUMENTI

il cui ultimo triennio coincide con il periodo oggetto del referto: anche qui, comunque, facendo riferimento alla tripartizione che individua un'area professionale di addetti alla ricerca in senso proprio, un'area tecnica ed una amministrativa.

PERSONALE IN SERVIZIO PRESSO L' IEN NEL PERIODO 1988 - 1992

Descrizione	fine	fine	fine	fine	dic.
	1988	1989	1990	1991	1992
Ricercatori, collaboratori					
professionali ente di ricerca	44	45	45	44	44
Tecnici	58	53	53	51	51
Amministrativi	29	29	28	27	27

La tabella che precedente dà contezza, in termini complessivi, di modeste flessioni nel quinquennio, con evidenziazione di una sostanziale invarianza nel triennio per le due aree tecnica ed amministrativa.

Peraltro l'omologa invarianza nel comparto della ricerca pone, in prospettiva, degli interrogativi in ordine alla possibilità di fronteggiare piani di sviluppo e programmazioni di attività maggiormente complesse.

Notazioni, ulteriori, attengono ora al profilo finanziario e dei costi del personale ed a quello dei rapporti tra dotazione organica ed effettività di risorse umane presenti nell'Ente.

Va innanzitutto ricordato che l'esercizio 1992 registra l'assegnazione da parte del Ministero dell'università e della ricerca scientifica e tecnologica di un contributo di 2.051,4 milioni per la copertura di maggiori oneri derivanti da rinnovi contrattuali (in aggiunta al contributo ordinario di funzionamento, costante nel triennio 1990 - 1992, di 10.245 milioni).

Si osserva altresì che gli oneri per il personale in attività di servizio (8.658,6 milioni nel 1990, 9.523,2 milioni nel 1991 e 10.164,6 milioni nel 1992) costituiscono - rispettivamente nel triennio, partendo dal 1990 - il 74,4%, il 73% e 74,2% del totale della spesa corrente (11.634,7 nel 1990 13.057,2 nel 1991 e 13.701,5 nel 1992); a livello comparativo può essere ricordato che le spese per l'acquisto di beni di consumo e di servizi incidono, sempre sul totale delle spese correnti, in ragione del 17,5% nel 1990, del 20,7% nel 1991 e del 19,3% nel 1992.

In ogni caso le spese per il personale non denotano un trend accrescitivo; ed invero alla sostanziale stabilità degli esercizi 1990 e 1992 (come denotano i rispettivi valori percentuali del 74,4 e 74,2) si correla la flessione di oltre un punto (73%) del 1991; i dati peraltro vanno rapportati all'entità dell'esercizio 1989 (ricompresa nella precedente relazione al Parlamento) dove la spesa di 7.952,8 milioni a fronte di un totale di spesa corrente di 10.160 milioni poneva in luce una più cospicua incidenza percentuale (78,3%).

Comunque le percentuali di aumento degli oneri per il personale sussistono in termini assoluti in tutti e tre gli esercizi di riferimento e rivelano: un +8,9% nel 1990, un +10% nel 1991 e un +6,7% nel 1992.

Altre notazioni attengono al costo del personale.

Le notazioni stesse sono peraltro contraddistinte da metodologia campionaria, con considerazione soltanto di alcuni elementi ritenuti di particolare significato. In ogni caso quanto viene appresso esposto si colloca, al momento, in un'ottica propedeutica e prodromica dell'attività referente commessa all'art. 65 del decreto legislativo 3 febbraio 1993 n. 29.

In base a tale norma invero la Corte riferisce annualmente al Parlamento sulla gestione delle risorse

finanziarie destinate al personale del settore pubblico, avvalendosi di tutti i dati e delle informazioni disponibili presso le amministrazioni pubbliche.

Tale nuova attività referente della Corte si riconnette, peraltro, a quanto segue:

- a) la definizione da parte del Ministero del Tesoro, di un modello di rilevazione della consistenza del personale, in servizio ed in quiescenza, e delle relative spese, ivi compresi gli oneri previdenziali e le entrate derivanti dalle contribuzioni, anche per la loro evidenziazione a preventivo e consuntivo, mediante allegati di bilanci;
- b) la presentazione - da parte delle amministrazioni pubbliche - alla Corte, entro il mese di maggio di ogni anno e per il tramite della Ragioneria generale dello Stato, del conto annuale delle spese sostenute per il personale, rilevate secondo il modello di cui alla lettera a).

In aggiunta a quel che precede, va detto che il Ministero del Tesoro - con circolare del 24 aprile 1993 n. 33, pubblicata nel Supplemento ordinario alla Gazzetta Ufficiale n. 109 del 12 maggio 1993 - ha dettato puntuali, e dettagliate, istruzioni per l'attuazione del decreto legislativo n. 29/1993 e, in particolare, per la predisposizione del conto annuale relativo all'esercizio 1992. E' però da precisare che il 1993 - in relazione agli adempimenti sull'esercizio 1992 - è stato considerato "anno ponte": si è così soprasseduto alla richiesta di inoltro, alla Corte, della relazione nei risultati di gestione prevista dallo stesso art. 65 del citato decreto legislativo n. 29.

Tutto ciò premesso, e quindi con implicita riserva di valutazioni ulteriori, si espongono - qui di seguito - talune preliminari considerazioni.

XI LEGISLATURA - DISEGNI DI LEGGE E RELAZIONI - DOCUMENTI

Una prima indagine sul costo del personale pone a raffronto i dati di consuntivo rispetto alle previsioni iniziali.

L'Istituto Elettrotecnico Nazionale - IEN - Galileo Ferraris registra per gli stipendi e gli altri assegni fissi una variazioni percentuale del - 4,8 e del - 4,1 negli anni 1990 e 1992, mentre nel 1991 si è verificata una pressochè sostanziale coincidenza di dati.

Quanto ai compensi per lavoro straordinario e d'incentivazione, nonchè per partecipazione ai proventi ai sensi del D.P.R. 28 settembre 1987, n. 58, ad una flessione pari al - 5% ed al - 7,3% nel 1990 e nel 1992 fa riscontro un aumento percentuale dell'11,8 del 1991.

Le spese per indennità di missione danno contezza di un - 31,8% del 1992 (con evidenziazione, quindi, di inadeguata impostazione previsionale), di una stabilità sostanziale tra preventivo e consuntivo nel 1991 ed, infine, di un decremento del 14,1% nel 1990.

Le spese per i corsi per il personale, in sè alquanto modeste, registrano valori percentuali negativi in tutti e tre gli esercizi: - 28,6 nel 1990, - 48,1 nel 1992 ed, addirittura, - 65,6 nel 1991.

Una seconda analisi, condotta sempre ai fini del presente referto al Parlamento, pone in luce le variazioni percentuali del costo del personale, come accertato al termine di ciascun esercizio di riferimento, rispetto all'esercizio precedente; si constata così un aumento dell'8,4% del 1990 sul 1989 ed un pari incremento del 9,7% del 1991 sul 1990 e del 1992 sul 1991.

In una disaggregazione ulteriore dei dati vengono evidenziati i seguenti rapporti percentuali in quattro voci significative:

XI LEGISLATURA - DISEGNI DI LEGGE E RELAZIONI - DOCUMENTI

	1990 1989	1991 1990	1992 1991
- stipendi ed altri assegni fissi	+ 6,1	+ 9,8	+ 5,5
- compensi per straordinario ed incentivazione	+ 21,8	+ 23,3	+ 22,8
- indennità di missione	-	+ 16,2	- 25,7
- corsi per il personale	+ 10,0	- 51,9	- 51,0

Stante quanto sopra, può sottolinearsi il cospicuo incremento di spesa che si registra, con un trend piuttosto costante, e sicuramente consistente, nelle spese per il lavoro straordinario ed incentivazione.

Pure da segnalare è la netta flessione delle spese per indennità di missione per l'esercizio 1992.

Vanno menzionate, poi, le spese per il servizio di mensa che registra, nei confronti dell'esercizio precedente, un picco di innalzamento del + 59,7% nel 1990, che si ridimensiona ad un + 31,7 nel 1991 per ridursi ancora nel 1992 (+ 18,1%).

Infine in termini di onere medio individuale, facendo riferimento per motivi di raffronto al quadriennio 1989 - 1992 onde qualificare l'esercizio 1990, si pongono in luce i seguenti dati: 58,9 milioni nel 1989, 65,3 milioni nel 1990, 72,8 milioni nel 1991 e 79,2 milioni nel 1992.

In proposito va peraltro tenuto presente che gli esercizi 1991 e 1992 sono stati interessati dall'applicazione del D.P.R. 12 febbraio 1991 n.171, che ha recepito le norme risultanti dalla disciplina prevista dall'accordo per il triennio 1988 - 1990 concernente il personale delle istituzioni e degli enti di ricerca e sperimentazioni, di cui all'art. 9 della legge 9 maggio 1989 n. 168.

Va comunque rilevato, in termine generali, un aumento della spesa non allineato al tasso programmato di inflazione.

Dopo le valutazioni in termini di costi, vanno ora puntualizzate - qui di seguito - le situazioni del personale con riferimento alla consistenza organica, alle effettive presenze in servizio, ed alla suddivisione nei diversi profili professionali, livelli ed ex qualifiche funzionali.

A ciò assolvono i prospetti P1 e P2:

XI LEGISLATURA - DISEGNI DI LEGGE E RELAZIONI - DOCUMENTI

Prospetto P1

qualifica funzionale	Profilo professionale	Consistenza organica			Unità in servizio		
		1990	1991	1992	1990	1991	1992
(1)							
Direttore generale		-	-	-	-	-	-
Dirigente superiore		1	1	-	-	-	-
Dirigente:	- 1 ^a fascia	1	1	1	-	-	1
	- di ricerca	-	-	8	-	-	-
	- tecnologo	-	-	3	-	-	-
X	- Ricercatore	46	46	40	40	38	35
	- Collaboratore professionale - enti di ricerca	11	11	10	2	6	10
IX	- Funzionario capo	1	1	1	-	-	-
VIII	- Funzionario di amm.ne	1	1	8	-	-	7
	- Specialista tecnico enti di ricerca	18	18	17	15	16	6
VII	- Collaboratore di amm.ne	10	10	15	10	10	14
	- Collaboratore tecnico enti di ricerca	26	26	26	20	18	29
VI	- Assistente di amm.ne	11	11	-	11	11	-
	- Assistente tecnico	13	13	-	10	10	-
V	- Operatore di amm.ne	6	6	8	2	3	4
	- Operatore tecnico	8	8	19	4	4	14
IV	- Archivist	2	2	-	3	1	-
	- Operatore qualificato						
	- Aiutista meccanico	4	4	-	2	2	-
III	- Ausiliario di amm.ne	-	-	3	-	-	2
	- Ausiliario tecnico	6	6	6	3	3	3
	TOTALE	185	185	165	122	122	124
	personale con contratto a termine				8	6	5
	- diminuzione nell'anno				130	128	129
	TOTALE GENERALE personale al 31/12				4	4	4
					126	124	126

(1) Nell'esercizio 1992 i livelli non corrispondono a quelli del 90/91, indicati nel prospetto a seguito modifica dei livelli professionali introdotti dal D.P.R. 12.2.1991 n. 171

XI LEGISLATURA - DISEGNI DI LEGGE E RELAZIONI - DOCUMENTI

Prospetto F2

Profilo professionale	Livello	Dotazione Organico 1992	Unità in servizio 1992
Dirigente di ricerca	I	8	-
1° ricercatore	II	17	13
ricercatori	III	23	22
Dirigente 1° fascia (1)	II	1	1
Dirigente tecnologo	I	3	-
1° tecnologo	II	5	3
tecnologo	III	5	7
Dirigente	III	1	-
Collaboratore tecnico			
enti di ricerca	IV	11	12
	V	15	17
	VI	11	5
Collaboratore di amm.ne	V	3	3
	VI	4	2
	VII	8	9
Funzionario di amm.ne	IV	4	-
	V	4	7
Operatore tecnico	VI	4	10
	VII	6	2
	VIII	9	2
Operatore di amm.ne	VII	2	1
	VIII	2	2
	IX	4	1
Ausiliario tecnico	VIII	1	2
	IX	2	1
	X	3	-
Ausiliario di amm.ne	IX	1	2
	X	2	-
		165	124 (1)
Personale con contratto a termine			5
Personale con contratto scaduto nell'anno			129
			-4
TOTALE		165	125

(1) Il totale comprende n.1 dirigente 1° fascia amm.vo posto in aspettativa con incarico di amm.tore unico presso USL

Come si evince dal primo prospetto, nel triennio la consistenza effettiva del personale non dà luogo a variazioni significative (scarto massimo di due unità); il divario con l'organico è, sostanzialmente, di quaranta unità in meno.

Il prospetto P2, afferente al solo esercizio 1992, dà contezza di 35 presenze tra i primi ricercatori e ricercatori, quasi coincidente con i collaboratori tecnici di enti di ricerca (34 unità). Si rileva invece piena coincidenza tra i collaboratori di amministrazione e gli operatori tecnici (14 unità); cinque sono le unità con i contratti a termine, di cui quattro con scadenza a fine 1992.

In materia di personale va posto in luce, poi, che l'Ente, con decreto commissariale n.414 del 28 luglio 1992, ha provveduto a rideterminare la pianta organica ai sensi del punto 4 a) dell'art. 13 del D.P.R. 12 febbraio 1991 n.171, collocando il personale dipendente nei nuovi livelli professionali e mantenendo, tuttavia, inalterata la dotazione organica complessiva.

Detto provvedimento è stato approvato dal Ministero dell'Università e della Ricerca Scientifica e Tecnologica con Nota Prot. n. 5496 del 30 ottobre 1992.

Con altro provvedimento (decreto commissariale n. 67/1993 del 16 febbraio 1993) è stata effettuata la ridefinizione dell'ordinamento dei servizi, con individuazione delle unità organiche e delle relative attribuzioni; in proposito il Dipartimento della Funzione Pubblica della Presidenza del Consiglio dei Ministri, con nota 13462/93/6.2.16 del 14 giugno 1993, ha osservato che la "ridefinizione" operata individua una sola unità organica cui poter preporre il personale di I livello - profilo professionale dirigente tecnologo: va - pertanto -

ridotta la dotazione organica del profilo di dirigente tecnologo.

E' da ricordare infine, che un dirigente di 1^a fascia - già dirigente generale dell'IEN - è rientrato in ruolo a decorrere dal 1° gennaio 1992, come da decreto commissariale n. 10/1992 del 17 gennaio 1992. Detto dirigente è stato contestualmente collocato in aspettativa senza assegni, a decorrere dal 16 gennaio 1992 e fino alla scadenza della carica di amministratore straordinario di USL.

Detto provvedimento commissariale fa seguito al decreto n. 2449, in data 15 giugno 1991, del Presidente della Giunta della Regione Piemonte, adottato ai sensi del D.L. 6 febbraio 1991 n. 35 convertito - con modificazioni - nella legge 4 aprile 1991 n. 111.

5. I fondi FIO e la vicenda dei nuovi laboratori, uffici e strutture di ricerca.

Prima dei successivi paragrafi volti a puntualizzare la gestione finanziaria dell'Ente, la Corte ritiene di dover enucleare, autonomamente, a fini di referto la questione della costruzione delle nuove sedi di laboratori, strutture ed uffici dell'Ente stesso.

In proposito si premette che la Corte ha svolto - dapprima nel gennaio del 1991 e poi nel marzo del 1993 - specifiche iniziative istruttorie atte ad acquisire notizie ed elementi di giudizio sulla questione stessa, caratterizzata da profili di rilevante portata sia organizzativa che finanziaria.

Va poi ricordato, preliminarmente, che la nuova sede dell'IEN è stata ammessa al finanziamento sul Fondo investimenti ed occupazione allocato presso il Ministero del bilancio e della programmazione economica a fronte di progetti di investimento immediatamente eseguibili (fondo, e relativi progetti, denominati - correntemente - progetti su fondi FIO).

In maggior dettaglio è da precisare, al riguardo, che la legge 11 marzo 1988 n. 67 (Finanziaria 1988) ha previsto, all'articolo 17, comma 31, lo stanziamento nello stato di previsione della spesa del Ministero del Bilancio e della Programmazione Economica, per l'anno 1989, di 2.000 miliardi (poi ridotti a 1.500 miliardi) per il finanziamento - tra l'altro - di opere di edilizia scolastica ed universitaria (fondi FIO).

Per ottenere risorse nell'ambito dei predetti fondi FIO l'Istituto Elettrotecnico Nazionale Galileo Ferraris - IEN - non disponendo di un proprio ufficio tecnico, stipulò il 23.9.88 con la Soc. EDIL. PRO - a totale partecipazione

statale - una convenzione di concessione per il completamento della nuova sede; sul relativo progetto della società concessionaria espresse parere favorevole il Provveditorato Regionale alle OO.PP. per il Piemonte (con atto n.1/402 del 12.5.89). Alla predetta convenzione fece seguito, in data 25 febbraio 1991, la stipula di un atto aggiuntivo.

La convenzione in questione venne approvata dal Commissario straordinario dell'Ente con provvedimento n.289/1988 del 12 settembre 1988.

Sulla parte motiva del predetto atto commissariale si ritiene di osservare quanto segue:

- non appare conferente il richiamo dell'affidamento in concessione a società a prevalente o totale partecipazione statale in ordine alla necessità di non far luogo a gara pubblica per l'affidamento medesimo; e ciò in relazione alla disciplina introdotta con l'art. 1 della legge 8 agosto 1977 n.584 (norme di adeguamento delle procedure di aggiudicazione degli appalti di lavori pubblici alle direttive della Comunità economica europea);
- in ordine all'art 61 del D.P.R. 18 dicembre 1979 n 696, anche prescindendo dalle ragioni di urgenza (di cui al n.4 dello stesso art.61) prospettate dall'Ente, in relazione ai termini brevissimi stabiliti nella deliberazione CIPE ed alla stessa natura dell'intervento su fondi FIO (progetto immediatamente eseguibile), non è totalmente pertinente il richiamo al n.5 del medesimo articolo versandosi pur sempre materia di costruzione di un compendio immobiliare, qualificato peraltro da particolari caratteristiche tecnologiche.

La domanda di finanziamento, corredata dagli elaborati tecnici necessari, fu presentata all'allora Ministero vigilante (Pubblica Istruzione) in data 26.9.88 e venne

 XI LEGISLATURA - DISEGNI DI LEGGE E RELAZIONI - DOCUMENTI

accolta dal Comitato Internazionale per la Programmazione Economica (CIPE), con deliberazione 19.12.89, per 40,6 miliardi (deliberazione pubblicata nella Gazzetta Ufficiale n.13 del 17 gennaio 1990).

A fronte di tale finanziamento l'Istituto ha poi ricevuto due acconti, rispettivamente di 12 miliardi in data 24.9.90 e di 6,3 miliardi il 19.10.90, affluiti direttamente sulla contabilità speciale n. 1551/9 accesa presso la locale Sezione di Tesoreria Provinciale dello Stato⁸.

Vanno precisati, quindi, gli aspetti generali del programma edilizio finanziato con i fondi FIO, dianzi esplicitati, programma che è stato configurato quale completamento della nuova sede dell'Istituto:

- costruzione di fabbricato per l'unità di ricerca materiali, i laboratori di "compatibilità

⁸ A seguito della nota della Corte Prot. n. 1604/153 del 23 marzo 1993, il Presidente del Collegio dei Revisori dei Conti dell'Ente ha inviato - con lettera del 28 aprile 1993 - i seguenti dettagliati elementi, qui testualmente riprodotti (che assumono rilevanza per la gestione dell'esercizio 1992, ricompreso nella presente relazione):

- situazione contabilità speciale n. 1551/9 -

assegnazione	£. 40.640.000.000=
acconti riscossi	£. 18.341.000.000=
pagamenti effettuati	£. 10.635.372.839=
saldo contabile al 29.9.92	£. 7.705.627.161=

- situazione generale pagamenti -

Soc. EDIL-PRO	
(concessione e progettazione)	£. 2.786.783.440=
Soc. EDIL-PRO (Impresa GILARDI)	£. 7.628.187.174=
Soc. PROTECNE	
(prestazioni ingegnere capo)	£. 185.164.000=
R. BUONOMO (consulenza imp. elettrici)	£. 35.238.225=
Totale	£. 10.635.372.839=

I suddetti pagamenti, "sono stati eseguiti dall'Istituto, previo esame e acquisizione della prescritta documentazione. Allo stato attuale risultano, così, liquidati n. 3 stati di avanzamento lavori, l'ultimo dei quali si riferisce al giugno 1992".

XI LEGISLATURA - DISEGNI DI LEGGE E RELAZIONI - DOCUMENTI

- elettromagnetica" e di alta frequenza, la biblioteca, i servizi collettivi;
- costruzione di fabbricato per l'unità di ricerca elettromeccanica;
 - costruzione di fabbricato per uffici e sale di rappresentanza.

Secondo quanto dichiarato dall'Ente (con documento del 21 marzo 1991 redatto a seguito di richiesta di elementi informativi effettuata dalla Corte con nota n.222/153 del 15 gennaio 1991) l'ultimazione del programma edilizio consentirà all'Istituto stesso "la piena affermazione delle proprie potenzialità di ricerca scientifica"⁹.

Per quanto attiene allo stato di attuazione del programma edilizio, l'Ente - a seguito di iniziativa istruttoria della Corte (Nota n.1602/153 del 23 marzo 1993) - ha posto in evidenza, nell'aprile del 1993, la situazione seguente: il fabbricato M è interamente realizzato nella parte edile, mentre resta da completare la parte impiantistica; il fabbricato B è pressochè completato per la parte edile, mentre è interamente da realizzare la parte impiantistica; il fabbricato Y, destinato alla cabina elettrica, risulta completato per la parte edile; il fabbricato C-C è tuttora a livello progettuale: le decisioni definitive in merito ad esso potranno essere assunte solo dopo che si sarà delineata una previsione

⁹ L'Ente, con il documento dianzi citato nel testo della relazione, ha sottolineato, specificamente, il suo ruolo di istituto metrologico primario per l'Italia per i campioni riguardanti le unità di misura del tempo e delle frequenze e per le unità di misura impiegate nel campo dell'elettricità, della fotometria, dell'optometria e dell'acustica confermato, tra l'altro, dal provvedimento legislativo istitutivo del Sistema nazionale di Taratura - che colloca l'IEN al centro del processo per la certificazione tecnica (garanzia per la competitività sui mercati delle imprese e, in generale, di tutto il sistema economico-produttivo).

economica certa per il completamento delle opere già in costruzione.

Premesso quanto sopra, la Corte ritiene di porre in luce - a fini di maggior compiutezza dell'attività referente al Parlamento - ulteriori aspetti della complessa questione "nuova sede IEN - fondi FIO"; e ciò anche in relazione al sopravvenire, in ordine alla stessa questione, di vicende di natura penale. Gli aspetti di maggior rilevanza possono sintetizzarsi - sul supporto informativo della documentazione inviata dall'Ente - nei punti seguenti:

- 1) nel primo semestre del 1993 l'attuazione del programma edilizio è stata caratterizzata da una fase di stasi dei lavori; ciò è da correlare ad una sostanziale involuzione del programma con la presentazione della perizia di variante n.1, avvenuta nel giugno 1992, a cura della società concessionaria¹⁰;
- 2) la perizia di variante di cui al precedente punto diviene oggetto di un'indagine penale presso la Procura della Repubblica di Torino; al riguardo sono da porre in debita evidenza conseguenti riflessi sul regolare proseguimento del programma edilizio¹¹;
- 3) nell'ottobre 1992 l'ingegnere capo del progetto edilizio, coinvolto in indagini di natura penale, viene

¹⁰ Al riguardo l'Ente ha comunicato quel che segue: "a fronte di opere realizzate per un importo, ai prezzi di contratto, di circa 10 miliardi di lire (corrispondente a meno del 50% dell'intero intervento previsto), la perizia di variante, così come presentata dalla Concessionaria, risultava prevedere maggiori oneri per 4,535 miliardi di lire".

¹¹ In proposito l'Ente ha comunicato, altresì, che l'indagine è risultata, successivamente, estesa ad altri aspetti (espletamento della gara d'appalto; rapporti tra concessionaria e impresa esecutrice dei lavori, ruolo di una società avente come amministratore unico l'ingegnere capo).

XI LEGISLATURA - DISEGNI DI LEGGE E RELAZIONI - DOCUMENTI

dapprima sospeso e poi sostituito nel suo incarico; il nuovo responsabile viene nominato dal commissario dell'Istituto con decreto n.538 del 23.10.92.

L'Ente provvede - inoltre - a nuove nomine per la commissione di alta vigilanza e per quella di collaudo in corso d'opera;

4) nel dicembre del 1992 la perizia di variante viene respinta dall'Istituto con la richiesta contestuale di riformulazione di una nuova perizia, il cui principale elemento informativo fosse quello di riportare tendenzialmente i nuovi prezzi proposti dalla Concessionaria alle previsioni iniziali di progetto.

5) Un ultimo aspetto da segnalare deriva dalla seguente precisazione effettuata dall'Ente: "al fine principale di evitare che possano maturare eventuali interessi a favore dell'impresa per ritardati pagamenti, il nuovo ingegnere capo, anche sulla base delle indicazioni espresse dalla commissione di alta vigilanza, ha provveduto tempestivamente a segnalare alla concessionaria le modalità di contabilizzazione, secondo un criterio che prevede l'attribuzione degli originari prezzi contrattuali, od omologhi, alle opere finora eseguite".

Esaurita nei termini che precedono la sintesi degli elementi informativi acquisiti dalla Corte a seguito della iniziativa istruttoria attivata nel marzo 1993, va fatto presente - altresì - che, di recente, l'IEN, con Nota del 19 novembre 1993, ha inviato al Ministero vigilante, al Ministero del Bilancio e della Programmazione Economica (avente originaria competenza in materia di Fondi FIO) ed a questa Corte ulteriori informazioni e notizie, che si rivelano di particolare importanza in sede di attività referente.

Gli aspetti di maggior rilievo si riassumono nelle due seguenti, testuali, considerazioni svolte dall'Ente:

1)"Da oltre un anno questo Istituto si trova nella necessità di dedicare particolare attenzione alla gestione di una situazione che, per ragioni e responsabilità estranee a questa amministrazione, si è fatta via via più delicata e complessa. Un'indagine penale avviata dalla Procura della Repubblica sulle modalità di espletamento dell'appalto condotte dalla Società, già Edil.pro ora Servizi Tecnici, cui l'Istituto aveva affidato in concessione l'intero programma, è stata tra le cause principali che hanno determinato un rallentamento delle opere, ed indotto l'Istituto a procedere al completo mutamento dell'apparato di controllo, sostituendo, segnatamente, ingegnere capo, commissione di alta vigilanza e commissione di collaudo.

Nel processo conseguente alla conclusione delle indagini penali, la cui udienza preliminare si è tenuta il 21 ottobre 1993, l'Istituto ha ritenuto opportuno costituirsi parte civile per danni materiali e danni morali".

2) "Allo stato attuale, nonostante i ripetuti richiami e solleciti, la società concessionaria non sembra essere nelle condizioni di riassumere la pienezza dei propri compiti concessori. Partendo da questa constatazione, l'Istituto ha assunto la determinazione di avviare le procedure di dichiarazione di decadenza della concessione, nella tutela dei propri fondamentali interessi volti alla piena realizzazione del programma edilizio previsto, all'interno del piano di finanziamento originario. Conseguentemente a quest'atto, l'Istituto intende porsi nella prospettiva di assumere direttamente il controllo della realizzazione delle opere, prescindendo dalla necessità di un nuovo affidamento in concessione"¹².

¹² Con la già citata lettera del 19 novembre 1993 l'Ente si è soffermato, specificamente, sul programma di

XI LEGISLATURA - DISEGNI DI LEGGE E RELAZIONI - DOCUMENTI

Conclusivamente, sulla nuova sede dell'I.E.N è ancora da puntualizzare quanto segue:

- deve essere effettuata riserva di esplicitare ulteriori elementi in sede di prossima relazione al Parlamento sulla gestione finanziaria dell'anno 1993; e ciò anche a seguito di altre iniziative istruttorie che dovessero rivelarsi necessarie;
- la vicenda, nella sua globalità, viene comunque segnalata agli uffici della Procura di questa Corte per quanto di eventuale competenza.

completamento edilizio della nuova sede e sullo stato dei lavori, già peraltro presi in considerazione nel testo della presente relazione. L'Ente ha, ora, precisato - di nuovo - quanto segue: "il programma prevede la realizzazione del fabbricato M, destinato ad uffici amministrativi, del fabbricato B, destinato ad uffici e laboratori, del fabbricato Y, destinato ad ospitare la cabina elettrica, e del fabbricato C-C, destinato anch'esso ad uffici e laboratori.

I primi tre fabbricati risultano essere ad uno stato avanzato di realizzazione, e qualora la dichiarazione di decadenza della concessione dovesse essere perfezionata, le opere di completamento necessarie, previa una puntuale ricognizione tecnico-economica, potranno essere affidate attraverso una procedura a trattativa privata, procedura che apparirebbe giustificata dalla eccezionalità della situazione che si è determinata.

Il fabbricato C-C risulta essere allo stato progettuale e i prossimi passi previsti riguardano la tempestiva definizione del progetto esecutivo e l'espletamento di una nuova gara d'appalto per avviarne in tempi brevi la realizzazione".

6. I Bilanci, l'ordinamento contabile e la vigilanza ministeriale.

6.1 In materia di ordinamento contabile va richiamato - per l'Istituto Elettrotecnico Nazionale - il profilo istituzionale del carattere di ente non strumentale, sancito dal D.P.R. 5 agosto 1991.

Ed infatti ai sensi dell'art. 8 della legge 9 maggio 1989 n. 168 gli enti e le istituzioni pubbliche di ricerca a carattere non strumentale hanno - tra l'altro - autonomia finanziaria e contabile; e così essi si danno, nel rispetto delle loro finalità d'istituto, ordinamenti autonomi con propri regolamenti.

Al momento, peraltro, non risulta emanato questo specifico regolamento dell'I.E.N.; ed invero il regolamento adottato con decreto commissariale 2 marzo 1992 si limita a disciplinare i compiti, la composizione ed il funzionamento degli organi dell'Istituto. Nell'art. 2 comma c) del regolamento citato è solo ribadita, genericamente, l'autonomia amministrativa finanziaria e contabile, che si esercita nei modi e nei limiti stabiliti dall'art. 8, comma 5, della legge 9 maggio 1989 n.168.

Sono da ritenere perciò pienamente regolamentate dal D.P.R. 18 dicembre 1979 n. 696 anche l'amministrazione e la contabilità afferenti all'esercizio 1992; in ogni caso a questa specifica disciplina (D.P.R. n. 696) fanno puntuale riferimento sia il decreto commissariale n. 316/1993 del 25 giugno 1993 (di deliberazione del consuntivo 1992) sia la relazione del Collegio dei revisori dei conti allo stesso conto consuntivo 1992. Comunque il nuovo regolamento di contabilità dovrà essere adottato dall'Ente con la massima tempestività.

6.2 A livello di osservazioni generali in ordine alla predisposizione dei documenti contabili va ravvisata l'esigenza di una più esaustiva tecnica espositiva dei fenomeni gestionali; ed invero i consuntivi, relativi ai tre esercizi di riferimento, non rispondono sempre a fondamentali principi di intellegibilità. E ciò in relazione a criteri di redazione tecnicamente imprecisi che comportano, conseguentemente, una scarsa chiarezza dei dati e delle connesse risultanze economico-finanziarie.

In particolare non viene posto in evidenza l'incremento del patrimonio netto in misura corrispondente al finanziamento su fondi FIO in quanto - sulla base dell'impostazione seguita dall'Ente e delle correlate allocazioni contabili - le poste relative a detto finanziamento indicate nella parte attiva della situazione patrimoniale sono state, sostanzialmente, bilanciate dai residui passivi. In coerenza, inoltre, con i già richiamati principi di chiarezza ed intellegibilità, e per una più immediata verifica dei punti di concordanza tra conto economico e situazione patrimoniale, appare opportuna, per il futuro, una specifica indicazione nel documento da ultimo indicato dei fondi di ammortamento annualmente alimentati.

6.3 Ancora in termini di osservazioni generali, ma aventi comunque interesse nell'ambito delle notazioni sull'ordinamento contabile, deve segnalarsi che permane l'esigenza di disporre di relazioni illustrative che offrano sufficienti notizie su ogni dato amministrativo-contabile dei bilanci preventivi e dei conti consuntivi.

La necessità di una maggiore ampiezza, con più dettagliate analisi, delle relazioni illustrative degli essenziali atti gestionali di un ente pubblico si riconnette alle linee di fondo della disciplina complessiva introdotta, ormai da tempo, con le norme del D.P.R. 18

dicembre 1979 n. 696. Al riguardo può peraltro osservarsi che sussiste, palesemente, una stagnazione in ordine alla necessità di introdurre riforme; ed infatti si manifestano, sempre più, inappagate esigenze di una prospettazione di tipo economico-aziendalistico che integri la consueta raffigurazione fondata - unicamente - su meri contenuti finanziari, con conseguente sviluppo di rappresentazioni a tipizzazione soltanto contabile.

6.4 In ordine al rispetto dei termini previsti dal D.P.R. n. 696 si osserva che i bilanci di previsione per gli esercizi 1990, 1991 e 1992 sono stati deliberati dal Commissario straordinario dell'ente rispettivamente nelle date del 15 dicembre 1989, del 21 dicembre 1990 e del 16 dicembre 1991.

La Corte deve pertanto censurare, in questa sede, i ritardi che si sono registrati nei confronti del termine del 31 ottobre, previsto dall'art. 1 del già citato D.P.R. N. 696.

Il Ministero dell'Università e della Ricerca Scientifica e Tecnologica si è pronunciato, in maniera alquanto dettagliata e con esplicitazione di diffuse argomentazioni, sui documenti previsionali del 1990 (oggetto di approvazione) e del 1991. Non si rinviene invece pronuncia sul preventivo 1992 in ordine al quale peraltro il Ministero del Tesoro (Ragioneria Generale dello Stato - Ispettorato Generale di Finanza) - con telex 624140 del 20 maggio 1992 - aveva comunicato "di non aver motivi ostativi all'approvazione"¹³.

¹³ In ordine al preventivo 1990 lo stesso Ministero del Tesoro - con telex 100604 del 17 aprile 1990 - aveva richiamato le osservazioni formulate dal Collegio dei Revisori e l'osservanza della direttiva del Presidente del Consiglio dei Ministri dell'11 gennaio 1990 (esigenza di limitare nel primo semestre l'assunzione di impegni per spese con carattere di discrezionalità).

XI LEGISLATURA - DISEGNI DI LEGGE E RELAZIONI - DOCUMENTI

Per i conti consuntivi è da dire che sono stati deliberati - anch'essi - con ritardo: il 21 ottobre 1991 il conto del 1990, il 22 giugno 1992 quello del 1991 ed - infine - il 25 giugno 1993 il conto dell'esercizio 1992. In relazione a quanto esposto va quindi richiamato l'ente ad una puntuale osservanza del termine (30 aprile), prescritto dal D.P.R. n. 696.

Sui tre consuntivi, appena ricordati, non sono intervenute pronunce del dicastero vigilante; per contro il Ministero del Tesoro si è sempre espresso: con nota 182181 del 17 dicembre 1991 sull'esercizio 1990, con nota 156410 del 23 ottobre 1992 sull'esercizio 1991 e con nota 165864 del 20 settembre 1993 sull'ultimo esercizio oggetto di referto (1992).

6.5 Venendo ora a qualche notazione in materia di vigilanza ministeriale, ed al suo concreto momento di estrinsecazione, vengono in evidenza, ancora, gli interventi sui documenti contabili preventivi e consuntivi.

La Corte ritiene peraltro di ribadire, anche in questa sede, che potrebbe rivelarsi alquanto riduttivo un concetto di vigilanza ministeriale che venga a tradursi - in pratica - nell'adozione della sola pronuncia sui bilanci di previsione e consuntivi; con questa sola, e pur tanto necessaria, pronuncia - infatti - non si esprime in maniera del tutto compiuta un giudizio sul grado di conseguimento dei fini istituzionali di un ente, giudizio che, invece, dovrebbe essere integrato da altre iniziative (aventi carattere di indirizzo, coordinamento, e programmazione). Quanto precede va affermato anche in ordine agli enti ed alle istituzioni pubbliche nazionali di ricerca a carattere non strumentale che - come tali - hanno, in base alla legge n. 168/1989 più volte citata, autonomia scientifica, organizzativa, finanziaria e contabile ai sensi dell'art. 33 della Costituzione e conseguentemente si danno

XI LEGISLATURA - DISEGNI DI LEGGE E RELAZIONI - DOCUMENTI

ordinamenti autonomi, nel rispetto delle loro finalità istituzionali, con propri regolamenti.

Ed invero anche nell'ambito ora delineato un adeguato e corretto esercizio della vigilanza governativa appare, ad avviso della Corte, inscindibilmente connesso allo svolgimento delle funzioni proprie del Ministero dell'università e della ricerca scientifica e tecnologica.

In particolare l'affermata connessione sembra sussistere:

- per la proposta e l'adozione degli atti di programmazione annuale e pluriennale, generale, settoriale e speciale della ricerca scientifica e tecnologica e la promozione della realizzazione di programmi e progetti finalizzati di interesse generale;
- per la definizione di iniziative di ricerca di comune interesse e la promozione della loro coordinata attuazione; in proposito il Ministro è competente a concludere specifici accordi, con i quali sono definiti i programmi, con indicazione dei relativi obiettivi, dei tempi di attuazione, delle modalità di reperimento delle risorse finanziarie.

Funzioni così complesse potranno invero essere svolte in modo sempre più adeguato se corroborate dall'esercizio, sul campo, di una vigilanza ministeriale che disponga del quadro conoscitivo delle attività, concretamente emerse e valutate, degli enti e delle istituzioni della ricerca scientifica pubblica.

Quanto al concreto atteggiarsi della pronuncia sui bilanci va posto in luce che il Ministero vigilante ha privilegiato - nel caso di specie - il versante dei bilanci preventivi, i quali sono stati oggetto di disamina dettagliata dando luogo, come già dianzi anticipato, nei tre esercizi di riferimento a pronuncie alquanto diffuse.

XI LEGISLATURA - DISEGNI DI LEGGE E RELAZIONI - DOCUMENTI

Su un piano di interesse generale si enucleano, qui, i seguenti profili emergenti dalla pronuncia ministeriale:

- suggerimento di apportare "efficaci perfezionamenti programmatici" richiesti da "nuovi accadimenti intervenuti" ovvero da "più approfondite analisi ed elaborazioni della spesa"

- formulazione di ipotesi per le spese in conto capitale in ordine ad un intervento "indirizzato esclusivamente a perfezionare il parco patrimoniale, con un fisiologico, modesto, utilizzo di risorse".

Sui conti consuntivi, stante la già ricordata carenza di interventi del ministero vigilante, si ritiene di porre in luce gli interventi del Ministero del Tesoro, che peraltro - in ordine al consuntivo dell'esercizio 1990 - ha ritenuto soltanto "di non avere osservazioni da formulare".

Sui conti del 1991 e 1992 va invece segnalata una puntuale osservazione, con richiesta di chiarimenti all'Ente, sui fondi liquidi accantonati a parziale copertura del fondo di indennità di anzianità.

L'osservazione di cui sopra è stata correlata, dal dicastero del Tesoro, ad esigenze di rigorosa osservanza della normativa in materia di tesoreria unica (in particolare per quanto concerne il divieto, per gli enti della tabella A di cui alla legge n. 720/1984, di mantenere disponibilità a qualsiasi titolo presso il sistema bancario).

Sempre sul tema della vigilanza ministeriale in senso lato una ulteriore notazione può, ancora, svilupparsi.

Essa deriva dal riscontro dato dal Ministero del Tesoro alla relazione della Corte al Parlamento sugli esercizi dal 1979 al 1989 (Nota della Ragioneria generale dello Stato n. 152488 dell'11 luglio 1992), con segnalazione della necessità di procedere alla riforma dell'ente e di pervenire alla ricostituzione dei suoi

organi statutari ed invito, all'amministrazione titolare della vigilanza, di far conoscere le iniziative che riterrà di assumere.

XI LEGISLATURA - DISEGNI DI LEGGE E RELAZIONI - DOCUMENTI

7. Il conto finanziario.

Le risultanze complessive del rendiconto finanziario sono esposte, in sintesi, nell'allegato prospetto "A":

RENDICONTO FINANZIARIO (in milioni di lire)

Prospetto A

	1989	1990	1991	1992
Avanzo di amm.ne	-	858,8	1.638,4	769,5
ENTRATE: - correnti	13.283,7	14.161,7	13.945,4	15.995,5
- c/capitale	1.494,3	40.891,3	459,5	21,0
- partite di giro	1.559,0	1.587,4	2.142,1	2.300,0
TOTALE ENTRATE	16.337,0	57.499,2	18.185,4	19.086,0
Disavanzo finanziario	-	-	-	-
Totale a pareggio	16.337,0	57.499,2	18.185,4	19.086,0
Disavanzo di amm.ne	1.175,4	-	-	-
SPESE: - correnti	10.160,0	11.634,7	13.057,2	13.701,5
- c/capitale	2.829,5	43.046,1	2.572,1	1.523,9
- partite di giro	1.559,0	1.587,4	2.142,1	2.300,0
TOTALE SPESE	15.723,9	56.268,2	17.771,4	17.525,4
Avanzo finanziario	613,1	1.231,0	414,0	1.560,6
Totale a pareggio	16.337,0	57.499,2	18.185,4	19.086,0

Nel prospetto l'anno 1989 è menzionato a soli fini di raffronto con l'anno successivo, che è oggetto della presente relazione della Corte. L'analisi viene condotta, qui di seguito, partitamente per le entrate e per le spese, disaggregando i profili di maggior rilievo - rispettivamente - per la parte corrente e per quella in conto capitale.

In termini di prima approssimazione può peraltro premettersi che non si registrano nel triennio 1990-1992 disavanzi finanziari, mentre gli avanzi denotano un andamento in qualche modo altalenante, prendendo a base il dato dell'esercizio 1989: ed invero i 613,1 milioni di quell'anno si contrappongono ai 1.231 milioni del 1990, mentre il 1991 si attesta sul più contenuto importo di 414 milioni che si evolve in una crescita comportante più di una triplicazione: 1.560,6 milioni a fine esercizio 1992. Quest'ultimo dato è peraltro da correlare al maggior contributo - percepibile tra le entrate correnti - erogato dal Ministero vigilante.

Sempre ad un livello assolutamente generale va posto in luce l'elevato rapporto che intercorre tra le spese e le entrate correnti, caratterizzato in special modo dagli oneri per il personale.

Nell'esercizio 1991, si verifica addirittura pressocchè una coincidenza tra i macroaggregati delle entrate e uscite correnti (13.945,4 milioni a fronte di 13.057,2 milioni).

Dal quadro complessivo emerge, infine, una notevolissima incidenza delle spese in conto capitale dell'esercizio 1990 causato dal finanziamento FIO per oltre 40.000 milioni.

In maggior dettaglio, invece, le entrate correnti sono riassunte, analiticamente, nel prospetto "B":

XI LEGISLATURA - DISEGNI DI LEGGE E RELAZIONI - DOCUMENTI

ENTRATE CORRENTI (in milioni di lire)

Prospetto B

	1989	%	1990	%	1991	%	1992	%
- Entrate derivanti da trasferimenti correnti:								
- da parte dello Stato	10.245,0	77,1	10.245,0	72,4	10.245,0	73,5	12.296,4	76,9
- da parte delle regioni	100,0	0,7	100,0	0,7				
- Entrate derivanti dalla vendita di beni e prestazioni di servizi	2.345,8	17,7	3.228,6	22,8	3.217,7	23,1	3.138,5	19,6
- Redditi e proventi patrimoniali	235,2	1,8	255,6	1,8	279,5	2,0	319,6	2,0
- Poste correttive e compensative di spese correnti	250,8	1,9	173,6	1,2	195,6	1,4	234,7	1,5
- Entrate non classificabili in altre voci	106,9	0,8	158,9	1,1	7,6	-	6,3	-
Totale entrate correnti	13.283,7	100,0	14.161,7	100,0	13.945,4	100,0	15.995,5	100,0

XI LEGISLATURA - DISEGNI DI LEGGE E RELAZIONI - DOCUMENTI

Dette entrate non registrano forti differenziazioni nell'intero triennio 1990-1992.

In una più approfondita analisi può dirsi che la lieve variazione positiva (+ 6,6%) dell'esercizio 1990 è determinata, essenzialmente, da un incremento delle commesse esterne evidenziate, nella classificazione finanziaria, tra le entrate derivanti dalla vendita di beni e prestazioni di servizi; ed invero tale specifica voce (proventi per prove, tarature e consulenze) registra il cospicuo aumento percentuale - sul 1989 - del 37,6%.

Nell'esercizio 1991 il modesto calo delle entrate correnti (- 1,5%) è da correlare alla differenza tra i proventi dai contratti con la Commissione della Comunità europea per particolari programmi di ricerca (in aumento rispetto al 1990) ed i proventi dai contratti di ricerca diversi, che denotano invece una flessione rispetto al precedente esercizio.

Quanto all'esercizio 1992 è da porre in luce che la consistente differenza positiva (+ 14,7%) delle entrate correnti in relazione al 1991 è, fondamentalmente, da riconnettere al maggior contributo erogato dal Ministero dell'Università e della Ricerca Scientifica e Tecnologica (2.051,4 milioni corrisposti per la copertura dei maggiori oneri derivanti dai rinnovi contrattuali in materia di personale); è da riferire, altresì, a maggiori entrate da redditi e proventi patrimoniali.

Sempre nel 1992 continua a dispiegare una sua autonoma rilevanza la voce di entrata connessa alla vendita di beni e prestazioni di servizi (3.138,5 milioni), che peraltro ha una lieve diminuzione rispetto al 1991 (3.217,7 milioni). Il profilo di effettiva consistenza di tale voce va posto in luce sebbene non avente dimensioni tali per confermare, pienamente, il "costante impegno dell'Ente nella ricerca di

forme di autofinanziamento" (considerazione presente nelle relazioni ai documenti contabili).

In relazione ad entrambi gli esercizi 1991 e 1992 va segnalato il mancato contributo della Regione Piemonte, presente - invece - nel 1990 per l'importo di 100 milioni.

In ordine alle entrate in conto capitale l'esercizio 1990 è caratterizzato, in modo atipico quanto alla entità, dal finanziamento su fondi FIO per la nuova sede (40.640 milioni); è caratterizzato - altresì - dal contributo del Consiglio Nazionale delle Ricerche (C.N.R.), della Camera di Commercio di Torino e di altro ente (classificato nella categoria XVIII: trasferimenti da altri enti del settore pubblico) per l'importo di 214,8 milioni.

Nel 1991 l'intervento del C.N.R. per l'esecuzione di progetti di ricerca si è rivelato più cospicuo (385 milioni), mentre la Camera di Commercio di Torino ha erogato 50 milioni per investimenti in attrezzature.

Quanto all'esercizio 1992 è da porre in risalto che le entrate in conto capitale - per il versante della gestione di competenza - non registrano alcun movimento, poichè nessun contributo è stato assegnato per il finanziamento di specifici progetti di ricerca sia da parte del C.N.R. che da altri enti o istituzioni.

Tornando ora, in termini di valutazione generale, alle entrate correnti va detto che i trasferimenti statali costituiscono il 72,4% (nel 1990), il 73,5% (nel 1991) e il 76,9% (1992) del totale delle entrate stesse; l'anno 1989, per parte sua, aveva rivelato un rapporto percentuale leggermente maggiore (77,1).

In ordine alle entrate derivanti dalla vendita di beni e da prestazioni di servizi gli omologhi valori percentuali - partendo dal 1990 - denotano rispettivamente, dapprima un 22,8 poi un 23,1 ed - infine - un 19,6.

XI LEGISLATURA - DISEGNI DI LEGGE E RELAZIONI - DOCUMENTI

I redditi e proventi patrimoniali non appaiono contraddistinti da apprezzabile incidenza ponderale sul complesso delle entrate correnti: 1,8% nel 1990 (identico al 1989) e 2% sia nell'esercizio 1991 che in quello 1992.

Per le spese correnti si fa espresso riferimento all'allegato prospetto "C":

SPESE CORRENTI (in milioni di lire)

Prospetto c

	1989	%	1990	%	1991	%	1992	%
- Spese per gli organi dell'Ente	25,8	0,2	22,5	0,2	17,7	0,1	26,3	0,2
- Oneri per il personale in attività di servizio	7.952,8	78,3	8.658,6	74,4	9.523,2	73,0	10.164,6	74,2
- Spese per l'acquisto di beni di consumo e servizi	1.777,8	17,5	2.034,2	17,5	2.707,4	20,7	2.648,0	19,3
- Trasferimenti passivi	100,0	1,0	154,4	1,3	3,7	-	3,7	-
- Oneri finanziari	1,2	-	0,2	-	1,0	-	0,7	-
- Oneri tributari	261,6	2,6	755,6	6,5	783,1	6,0	832,4	6,1
- Poste correttive e compensative di entrate correnti	30,6	0,3	3,7	-	-	-	-	-
- Spese non classificabili in altre voci	10,2	0,1	5,5	0,1	21,1	0,2	25,8	0,2
Totale spese correnti	10.160,0	100,0	11.634,7	100,0	13.057,2	100,0	13.701,5	100,0

Le stesse spese registrano un incremento nel triennio, con tendenza alla stabilizzazione tra gli esercizi 1991 e 1992.

Come già posto in evidenza in altra parte della relazione va qui sottolineato, nella specifica sede del commento al conto finanziario, che gli oneri che incidono maggiormente sono quelli per il personale in attività di servizio e per l'acquisto di beni di consumo e di servizi.

Per i primi la percentuale di aumento dell'8,9 % del 1990 sale al 10% circa nel 1991 e discende, poi, al 6,7% nel 1992 (evidentemente dopo aver scontato gli effetti dell'accordo 1988-1990 concernente il personale degli enti ed istituzioni di ricerca e sperimentazione di cui all'art. 9 della legge 9 maggio 1989 n. 168).

Per gli altri oneri (acquisto di beni di consumo e servizi) si constata un tasso incrementale del 14,4% nel 1990, con un picco del 33% del 1991; in proposito va segnalata al dicastero vigilante e all'ente stesso l'anomalia di tale aumento anche in relazione alla nota, e sempre affermata, esigenza di contenere al massimo le spese aventi natura corrente; per contro l'esercizio 1992 denota il modesto decremento del 2,2% rispetto al 1991.

Sempre tra le spese correnti si sottolinea la lievitazione degli oneri tributari nel triennio rispetto al 1989; ciò è correlare, soprattutto per il 1990 e il 1991, all'INVIM straordinaria e per il 1992 agli adempimenti in materia di ISI.

Le spese in conto capitale nel 1990 sono qualificate, così come le omologhe entrate, dal finanziamento su fondi FIO per acquisizione di beni di uso durevole ed opere immobiliari; trattasi delle spese, già ricordate, per 40.685 milioni per laboratori e strutture di ricerca, che si ripercuotono sulla gestione, nel biennio successivo, soltanto a livello di gestione dei residui. Alquanto

sostenute, anche se nettamente decrescenti al termine del triennio, si appalesano le spese relative alla manutenzione straordinaria di immobili ed impianti (799 milioni nel 1990, 610 milioni circa nel 1991 e 200 milioni nel 1992).

Profili di cospicua consistenza denotano, altresì, le spese relative alla manutenzione straordinaria dei beni mobili patrimoniali, relativa ad attrezzature scientifiche e macchinari per lo svolgimento dell'attività di ricerca (769,3 milioni nel 1990, 797,7 milioni nel 1991 e - da ultimo - 400 milioni nel 1992).

Da ultimo va rilevato in termini di incidenza sul totale delle spese correnti che gli oneri per il personale danno contezza di un 74,4% nel 1990, di un 73% netto nel 1991 e di un 74,2% nel 1992 (78,3% è stato il rapporto nel 1989).

Le spese per l'acquisto di beni di consumo e servizi danno luogo a questa serie: 17,5% nel 1990 (uguale al 1989), 20,7% nel 1991 e 19,3% nel 1992.

Gli oneri tributari, per parte loro, espongono: 6,5% nel 1990, 6% netto nel 1991 e 6,1% nel 1992 (sempre nel raffronto con il totale delle spese correnti).

Infine le spese non classificabili in altre voci assumono significato del tutto marginale: 0,1% nel 1990, 0,2% nel 1991 e sempre 0,2% nel 1992.

XI LEGISLATURA - DISEGNI DI LEGGE E RELAZIONI - DOCUMENTI

8. Il conto economico.

Le risultanze del conto economico sono riassunte negli allegati prospetti E₁ ed E₂ :

CONTO ECONOMICO (in milioni di lire)

Prospetto E1

	1989	%	1990	%	1991	%	1992	%
Parte prima:								
Entrate finanziarie correnti								
- Entrate derivanti da trasferimenti correnti da parte dello Stato, regioni ecc.	10.345,0	77,8	10.345,0	73,1	10.245,0	73,5	12.296,4	76,9
- Trasferimenti da altri enti pubblici	-	-	-	-	-	-	-	-
- Entrate derivanti dalla vendita di beni e prestazioni di servizi	2.345,8	17,7	3.228,6	22,8	3.217,7	23,0	3.138,5	19,6
- Redditi e proventi patrimoniali	235,2	1,8	255,6	1,8	279,5	2,0	319,6	2,0
- Poste correttive e compensative di spese correnti	250,8	1,9	173,6	1,2	195,6	1,4	234,7	1,5
- Entrate non classificabili in altre voci	106,9	0,8	158,9	1,1	7,6	0,1	6,3	-
Totale parte prima	13.283,7	100,0	14.161,7	100,0	13.945,4	100,0	15.995,5	100,0
Parte seconda:								
componenti che non danno luogo a movimenti finanziari								
- Entrate accertate in precedenti esercizi di pertinenza dell'esercizio	1.142,0	28,8	40.784,8	93,4	50,0	1,0	-	-
- Produzioni e movimenti interni	-	-	-	-	-	-	-	-
- Trasferimenti attivi in natura o denaro	114,5	2,9	6,3	-	5,0	0,1	3,6	0,1
- Variazioni patrimoniali straordinarie	275,3	6,9	463,1	1,0	403,9	8,0	150,1	2,5
- Spese impegnate di competenza di precedenti e successivi esercizi	2.434,5	61,4	2.441,0	5,6	4.599,7	90,9	5.718,4	97,4
Totale parte seconda	3.966,3	100,0	43.695,2	100,0	5.058,6	100,0	5.872,1	100,0
Totale generale	17.250,0		57.856,9		19.004,0		21.867,6	
Disavanzo economico								
Totale a pareggio	17.250,0		57.856,9		19.004,0		21.867,6	

XI LEGISLATURA - DISEGNI DI LEGGE E RELAZIONI - DOCUMENTI

CONTO ECONOMICO (in milioni di lire)

Prospetto E2

	1989	%	1990	%	1991	%	1992	%
Parte prima:								
Spese finanziarie correnti								
- Spese per gli organi dell'Ente	25,8	0,2	22,5	0,2	17,7	0,1	26,3	0,2
- Oneri per il personale in attività di servizio	7.952,8	78,3	8.658,6	74,4	9.523,2	73,0	10.164,6	74,2
- Spese per l'acquisto di beni di consumo e servizi	1.777,8	17,5	2.034,2	17,5	2.707,4	20,7	2.648,0	19,3
- Trasferimenti passivi	100,0	1,0	154,4	1,3	3,7	-	3,7	-
- Oneri finanziari	1,2	-	0,2	-	1,0	-	0,7	-
- Oneri tributari	281,6	2,6	755,6	6,5	783,1	6,0	832,4	6,1
- Poste correttive e compensative di entrate correnti	30,6	0,3	3,7	-	-	-	-	-
- Spese non classificabili in altre voci	10,2	0,1	5,5	0,1	21,1	0,2	25,8	0,2
Totale parte prima	10.160,0	100,0	11.634,7	100,0	13.057,2	100,0	13.701,5	100,0
Parte seconda:								
componenti che non danno luogo a movimenti finanziari								
- Ammortamenti e deperimenti:								
- immobili	139,0	3,3	135,0	0,3	323,7	10,2	301,8	9,8
- impianti, attrezzature e macchinari	508,7	11,9	636,1	1,6	836,5	26,4	887,9	28,8
- automezzi, mobili e macchine	38,6	0,9	56,7	0,1	60,1	1,9	66,5	2,2
- Accantonamenti per oneri presunti di competenza:								
- accantonamenti diversi per beni da ricevere	2.348,1	55,0	38.640,0	94,3	1.848,4	58,2	1.034,5	33,6
- quota dell'esercizio per l'adeguamento del fondo indennità anzianità personale	1.154,8	27,1	1.521,5	3,7	102,6	3,2	486,2	15,8
- Variazioni patrimoniali straordinarie:								
- insussistenze attive	76,8	1,8	1,2	-	2,3	0,1	12,4	0,4
- sopravvenienze passive	-	-	-	-	-	-	289,6	9,4
Totale parte seconda	4.266,0	100,0	40.990,5	100,0	3.173,6	100,0	3.078,9	100,0
Totale generale	14.426,0		52.625,2		16.230,8		16.780,4	
Avanzo economico	2.824,0		5.231,7		2.773,2		5.087,2	
Totale a pareggio	17.250,0		57.856,9		19.004,0		21.867,6	

Va, preliminarmente, osservato che si verificano avanzi economici nell'intero triennio di riferimento; in maggior dettaglio - e a fini di raffronto - si evidenzia un parallelismo di importi tra il 1989 (incluso nella precedente relazione) ed il 1991: avanzi di 2.824 e 2.773,2 milioni. La punta più alta si registra nel 1990 (5.231,7 milioni), mentre il 1992 è ancora caratterizzato da notevole consistenza (5.087,2 milioni) pur con una lieve flessione rispetto all'esercizio precedente.

Non si ritiene di sviluppare notazioni sulle componenti di parte prima del conto, facendo rinvio - al riguardo - alle osservazioni relative al conto finanziario.

Nella parte seconda delle entrate dell'esercizio 1990, tra le entrate accertate in precedenti esercizi di pertinenza dell'esercizio, spicca l'importo di 40.784 milioni che peraltro è da riferire quanto a 40.640 milioni al finanziamento su fondi FIO per la costruzione di nuova sede e laboratori, più volte già menzionato nella presente relazione.

In proposito si osserva che la disposta allocazione appare impropria in quanto l'importo risulta totalmente accertato nell'esercizio.

Denotano un trend crescente le spese impegnate di competenza di successivi esercizi: da 2.441 milioni nel 1990 a 5.718,4 milioni nel 1992, con un ragguardevole importo anche nel 1991 (4.599,7 milioni).

In ordine alle variazioni patrimoniali straordinarie (che hanno una nettissima flessione nel 1992) i relativi importi (463,1 nel 1990, 403,9 nel 1991 e 150,1 nel 1992) sono tutti fortemente influenzati da insussistenze passive per miglioramenti nei residui passivi (408 milioni nel 1990, 357 milioni nel 1991 e 89 milioni nel 1992).

Venendo ora al versante delle spese, e permanendo sempre nella parte seconda e cioè nell'ambito delle

XI LEGISLATURA - DISEGNI DI LEGGE E RELAZIONI - DOCUMENTI

componenti che non danno luogo a movimenti finanziari, è da dire che l'ammortamento degli immobili nel 1990 presenta un calo del 2,9% circa rispetto all'anno precedente.

Nel 1991 per contro si evidenzia un incremento del 139,7%; in proposito si ipotizzano, per la voce in questione, ripercussioni derivanti dalle fasi del programma edilizio di nuova sede (strutture, uffici e laboratori): sono carenti - peraltro - elementi di esplicitazione nelle relazioni illustrative.

Nel 1992 l'ammortamento in questione registra una flessione del 6,8%.

Per gli impianti, attrezzature e macchinari nel 1990 sussiste - sempre in ambito di ammortamenti e deperimenti - un incremento percentuale rispetto al precedente esercizio del 25%. Nel 1991 l'aumento è del 31,5%, mentre nel 1992 il valore si attesta sul 6%.

Per quanto attiene alla quota per l'adeguamento del fondo indennità anzianità del personale si riscontra nell'esercizio 1990 un incremento del 31,7% rispetto al 1989 a seguito del noto rinnovo contrattuale sancito con D.P.R. 12.2.1991 n. 171. Nel 1991, per converso, si registra un forte calo (- 93,3%) essendo venute meno le precedenti esigenze.

Peraltro, ed in proposito emergono difficoltà di comprensione del fenomeno, nel 1992 l'accantonamento è pressochè quadruplicato rispetto all'esercizio precedente nonostante tale costo non sia stato incrementato della differenza corrisposta al personale cessato dal servizio nel 1992: la quota (289,6 milioni), non è stata quindi accantonata, ed è stata allocata dall'Ente - senza plausibili ragioni - tra le sopravvenienze passive.

In proposito va osservato che l'Ente avrebbe dovuto fornire, in sede di relazioni illustrative, maggiori elementi di esplicazione¹⁴.

Sul fondo indennità anzianità al personale si fa rinvio, comunque, anche al successivo paragrafo sulla situazione patrimoniale.

Da ultimo quanto alla voce F "accantonamenti per oneri presunti di competenza" - che, come tale, non consente evidenziazioni nei successivi esercizi -, nel 1990 si rinviene nella stessa il notevole importo di 38.640 milioni da correlare ad impegni in conto capitale sui fondi del finanziamento FIO ma che ancora non hanno prodotto incrementi patrimoniali. Però l'esercizio 1991 pone in luce (in ambito di "accantonamenti diversi per beni da ricevere") una notevolissima diminuzione (con 1.848,4 milioni di consistenza).

In ordine a tale voce del conto economico, la quale comporta riflessi sulla situazione patrimoniale, è da ritenere che l'Ente abbia effettuato particolari valutazioni inerenti ad immobili di nuova acquisizione, riferendosi agli stati di avanzamento dei lavori, ovvero a fasi intermedie del programma edilizio in sè rilevanti ai fini della voce "accantonamenti".

Anche qui, peraltro, si impone una maggiore intelligibilità dei dati, che può essere resa possibile soltanto con adeguate relazioni illustrative; e ciò anche in relazione alla esigenza di introdurre adeguate rettifiche per le entrate e le spese di competenza di esercizi futuri.

¹⁴ Tale esigenza è stata confermata, molto di recente, dalla nota n°180138 in data 10 gennaio 1994 del Ministero del Tesoro - R.G.S. - I.G.F. -, indirizzata al Ministero vigilante.

XI LEGISLATURA - DISEGNI DI LEGGE E RELAZIONI - DOCUMENTI

9. La situazione patrimoniale ed amministrativa.

Le risultanze complessive della situazione patrimoniale dell'Istituto Elettrotecnico Nazionale Galileo Ferraris di Torino, nel triennio 1990 - 1991 e 1992, sono sintetizzate nell'unito prospetto "Pt", nel quale i dati del 1989 sono riprodotti a soli fini di comparazione:

SITUAZIONE PATRIMONIALE (in milioni di lire)

Prospetto Pt

	1989	1990	1991	1992
ATTIVITA'				
- Disponibilità liquide	6.902,6	23.497,4	20.340,3	17.471,5
- Residui attivi	2.806,4	24.117,9	23.585,5	23.600,3
- Crediti bancari e finanziari	1.174,9	1.228,4	1.273,8	1.339,0
- Rimanenze attive d'esercizio	14,5	15,0	15,0	15,0
- Investimenti mobiliari	0,2	0,2	0,2	0,2
- Immobili	9.571,1	14.648,7	17.848,9	22.155,9
- Immobilizzazioni tecniche	5.812,4	6.872,7	8.545,6	9.696,0
- Spese in c/capitale da acquisire al patrimonio	593,1	1.206,7	1.194,8	1.639,0
Totale attività	26.875,2	71.587,0	72.804,1	75.916,9
Deficit patrimoniale	-	-	-	-
Totale a pareggio	26.875,2	71.587,0	72.804,1	75.916,9
Conti d'ordine	4.524,2	4.777,3	4.985,8	5.115,7
PASSIVITA'				
- Residui passivi	8.654,9	45.795,8	42.906,8	39.127,3
- Debiti bancari e finanziari	218,7	208,5	276,7	339,3
- Fondi accantonamenti vari	4.053,5	5.575,0	5.619,5	6.105,8
- Poste rettificative dell'attivo	5.046,4	5.874,2	7.094,5	8.350,7
Totale passività	17.973,5	57.453,5	55.897,5	53.923,1
Patrimonio netto	8.901,7	14.133,5	16.906,6	21.993,8
Totale a pareggio	26.875,2	71.587,0	72.804,1	75.916,9
Conti d'ordine	4.524,2	4.777,3	4.985,8	5.115,7

Il patrimonio netto ha subito un notevole incremento tra il 1989 ed il 1990 (da 8.901,7 a 14.133,5 milioni).

Nel triennio di riferimento si ravvisa, in ogni caso, un forte trend accrescitivo del patrimonio netto (da 14,1 miliardi ad oltre 21,9 miliardi), trend fortemente influenzato dalle voci immobili ed immobilizzazioni tecniche.

Sul piano della effettività, peraltro, l'aumento reale del patrimonio dell'Ente è condizionato dal progressivo affluire nella voce "immobili" ("costruzioni in corso") degli incrementi diversi conseguenti agli stati di avanzamento dei lavori.

In termini generali va segnalato, ancora, che il totale delle attività dell'esercizio 1991 è superiore dell'1,7% rispetto a quelle dell'esercizio 1990, mentre le attività del 1992 spuntano un aumento percentuale del 4,3 circa sull'anno precedente.

Venendo, poi, ad una analisi di maggior dettaglio, e in ordine alle attività del 1990, le disponibilità liquide subiscono una forte impennata da correlare alla parziale riscossione dei fondi FIO (18.341 milioni): si viene a determinare, così, una consistenza di dette disponibilità pari al 32,8% del totale delle attività; nel 1991 e nel 1992 tale consistenza si attesta invece - rispettivamente - su valori del 27,9% e del 23%.

In ordine alle disponibilità liquide ritiene peraltro la Corte di rilevare, in chiave critica, l'anomala riconduzione sotto una sola voce ("altri conti correnti") delle disponibilità in questione, laddove si rivela indispensabile una adeguata differenziazione tra il conto connesso ai rapporti con la Banca d'Italia - Sezione di Tesoreria Provinciale dello Stato - per il funzionamento del sistema di tesoreria unica ed il conto corrente ordinario presso l'istituto di credito prescelto dall'Ente.

In materia di residui attivi il 1990 è caratterizzato dal credito di 22.299 milioni sui fondi FIO; il 1991 ed il 1992 permangono pressochè costanti con una incidenza del 32,4% e del 31% sul totale delle attività.

Quanto ai residui attivi degli esercizi pregressi nel 1990 si registra una riscossione pari al 77,3%. Nel 1991 tale dato si ridimensiona, drasticamente, al 7,1% essendo venuto meno l'incasso dei fondi FIO; e ciò pur essendo il realizzo degli altri residui pregressi di parte corrente pari al 94,5%.

Nell'esercizio 1992 - anch'esso caratterizzato dal mancato incasso dei fondi FIO - la riscossione dei residui attivi 1991 e precedenti sul totale incide appena per il 3,9% (ma - anche qui - il realizzo per la parte corrente è alquanto elevato: 68,5%).

Passando ora ai crediti bancari e finanziari essi denotano un progressivo, anche se non cospicuo, incremento; ciò è da riconnettere all'accantonamento dei fondi di liquidazione anzianità del personale che l'Ente classifica impropriamente tra i "crediti diversi bancari e finanziari".

Tali fondi, invero, dovrebbero essere identificati in maniera più congrua sotto la voce "depositi vincolati" con conseguente, puntuale, riscontro nella parte passiva "fondo liquidazione indennità anzianità personale"; tale parte dovrebbe - altresì - essere aggiornata in termini monetari e registrare i relativi incrementi e decrementi annuali. Al riguardo è da precisare, infine, che gli ammontari a parziale copertura del fondo di indennità anzianità personale, sono i seguenti: 1.191 milioni circa nel 1990, 1.236 milioni nel 1991 e 1.296 milioni circa nel 1992.

Sempre con specifico riferimento ai crediti bancari e finanziari è da osservare - altresì - che sono tra essi impropriamente comprese le partite di giro, considerate -

XI LEGISLATURA - DISEGNI DI LEGGE E RELAZIONI - DOCUMENTI

evidentemente - come "crediti verso gestioni autonome". Tale atipica collocazione viene a produrre, peraltro, una imprecisa quantificazione dei residui attivi, che viene riscontrata nella situazione amministrativa.

E' poi da porre in debita evidenza l'incremento degli immobili rispetto all'anno precedente (nel 1990: + 53%; nel 1991: + 21,8%; nel 1992: + 24,1%). Tale andamento va posto in relazione all'acquisizione di immobili in corso di costruzione, nonché agli oneri per la manutenzione straordinaria di immobili ed impianti (con le seguenti differenze positive: nel 1990 5.077 milioni, nel 1991 3.200 milioni, nel 1992 4.307 milioni).

Le immobilizzazioni tecniche, ed in particolare gli "impianti, attrezzature e macchinari (+ 951 milioni nel 1990, + 1.577 milioni nel 1991 e + 1.048 milioni nel 1992) registrano un profilo incrementale da porre in luce (che è sintetizzato dai valori del +18,3%, del +25,7% e del +13,6%).

Da ultimo, le spese in conto capitale da acquisire al patrimonio sono da correlare ad altri costi pluriennali destinati ad incrementare il valore delle immobilizzazioni tecniche.

Venendo a prendere in esame, ora, il versante delle passività della situazione patrimoniale è da rilevare - subito - che una massa tanto elevata di residui passivi va analizzata delineando un parallelismo con i residui attivi, a causa di una sorta di "connessione automatica" con la gestione dei fondi FIO ed i conseguenti oneri per le nuove costruzioni e la manutenzione straordinaria degli immobili.

In maggior dettaglio - e sempre in ordine ai residui passivi - va detto che quelli da competenza di parte corrente attengono per circa il 65% agli oneri per il personale in servizio. Negli esercizi 1991 e 1992 il valore percentuale omologo è, invece, del 60%.

In materia di residui passivi si rileva, altresì, un processo di pagamento sul versante del conto capitale caratterizzato da cospicua lentezza.

Per quel che attiene alla voce "fondi accantonamento vari" è da sottolineare la configurazione, come unico fondo, del fondo liquidazione indennità anzianità del personale, il quale è contraddistinto da importi alquanto elevati.

Sui dati di detto fondo, a seguito di iniziativa istruttoria della Corte, l'Ente ha fornito le seguenti precisazioni:

anno 1990: l'incremento del fondo è stato valutato tenendo conto dei presunti futuri miglioramenti contrattuali, in considerazione del fatto che il precedente accordo riguardante il personale degli enti di ricerca era scaduto nel 1989;

anno 1991: l'adeguamento del fondo è stato valutato considerando l'entrata in vigore del D.P.R. n. 171/1991 (ricepimento delle norme risultanti dalla disciplina prevista dall'accordo per il triennio 1988-1990 concernente il personale delle istituzioni e degli enti di ricerca e sperimentazione di cui all'art. 9 della legge 9 maggio 1989, n. 168), nonché i decrementi dovuti alla cessazione dal servizio, intervenuta nel corso dell'anno, di alcune unità di personale;

anno 1992: l'adeguamento del fondo è stato valutato "a regime", tenendo conto della definitiva applicazione del citato D.P.R. n. 171/1991".

In argomento permane, comunque, la necessità di approfondire gli aspetti della effettiva copertura e

dell'attuazione di un equilibrio in termini monetari¹⁵. Da ultimo va posto in evidenza che l'esposizione contabile non sembra soddisfare ad una reale esigenza della situazione patrimoniale: quella di dare ragione nelle "differenze in più" degli accantonamenti annuali di cui al conto economico e nelle differenze in meno delle indennità realmente liquidate al personale cessato dal servizio.

Quanto alle poste rettificative dell'attivo si constata, chiaramente, un ammortamento crescente degli immobili, degli impianti, delle attrezzature e dei macchinari.

In ordine alla situazione amministrativa non vi è luogo, dopo quanto già rilevato in altre parti della presente relazione, a particolari osservazioni. I dati dei tre esercizi di riferimento sono esposti nel seguente prospetto "Sa":

¹⁵ In connessione a ciò va richiamata, anche in questa sede, l'atipica "sopravvenienza passiva" di 290 milioni circa, rilevata nel conto economico dell'esercizio 1992.

XI LEGISLATURA - DISEGNI DI LEGGE E RELAZIONI - DOCUMENTI

SITUAZIONE AMMINISTRATIVA (in milioni di lire)

Prospetto Sa

	19 89		19 90		19 91		19 92	
Consistenza di cassa all'inizio dell'esercizio		5.809,3		6.902,6		23.497,4		20.340,3
Riscossioni:								
- in c/competenza (1)	13.674,6		33.135,8		15.356,8		17.360,0	
- in c/residui	727,4	14.402,0	2.188,0	35.323,8	1.720,4	17.077,2	924,0	18.284,0
Pagamenti.								
- in c/competenze	8.705,1		13.987,1		12.682,5		12.133,6	
- in c/residui	4.603,6	13.308,7	4.741,9	18.729,0	7.551,8	20.234,3	9.019,2	21.152,8
Consistenza di cassa alla fine dell'esercizio		6.902,6		23.497,4		20.340,3		17.471,5
Residui attivi:								
- degli esercizi precedenti	167,4		640,5		22.422,5		22.676,3	
- dell'esercizio (1)	2.662,3	2.829,8	23.504,6	24.145,1	1.190,2	23.612,7	956,4	23.632,7
Residui passivi:								
- degli esercizi precedenti	3.030,2		3.723,2		38.094,6		34.074,9	
- dell'esercizio (2)	5.843,4	8.873,6	42.281,0	46.004,2	5.088,9	43.183,5	5.391,8	39.466,7
Avanzo di amministrazione alla fine dell'esercizio		858,8		1.638,3		769,5		1.637,5

(1) La differenza registrata nel 1990 è determinata dal finanziamento su fondi FIO, ed altrettanto la differenza registrata tra i residui attivi.

(2) L'incremento dei residui passivi nel 1990 è correlato agli impegni di spesa per la costruzione delle nuove sedi di laboratori ed uffici.

10. Considerazioni conclusive.

1) In sede di considerazioni conclusive la Corte rileva - in via preliminare - che appare, sostanzialmente, superata la situazione di amministrazione straordinaria che si era protratta per lungo tempo. Ed invero il Consiglio di Amministrazione dell'Ente risulta ora costituito con D.M. del 21 dicembre 1993, mentre è ancora in corso di perfezionamento il provvedimento di nomina del presidente.

2) Si evidenzia - altresì - che il nuovo assetto istituzionale dell'Ente, di cui al decreto commissariale del 2 marzo 1992, si correla all'adozione di altri atti disciplinanti l'autonomia tipica degli enti di ricerca a carattere non strumentale, di cui all'art. 8 della legge 9 maggio 1989 n. 168; in particolare rimane ancora da emanare il regolamento di amministrazione, finanza e contabilità di cui al comma 5 dello stesso art. 8.

3) Sono da censurare i ritardi, verificatisi in sede di deliberazione dei bilanci preventivi e consuntivi, rispetto ai termini previsti dal D.P.R. 18 dicembre 1979 n. 696.

4) Va ribadita, altresì, l'esigenza che il Ministero dell'università e della ricerca scientifica e tecnologica, nella sua qualità di autorità di vigilanza, esterni sui bilanci consuntivi dell'Ente delle forme di estesa e circostanziata pronuncia che esprimano - dando così più concreta e percepibile manifestazione della funzione di vigilanza esercitata - un compiuto giudizio sulla gestione dell'ente ed anche sul perseguimento, da parte dell'Ente stesso, dei fini istituzionali determinati dal legislatore.

Tale considerazione va svolta anche in ordine agli enti ed alle istituzioni pubbliche nazionali di ricerca a carattere non strumentale (come l'Istituto Elettrotecnico nazionale Galileo Ferraris - IEN), i quali hanno - in base

XI LEGISLATURA - DISEGNI DI LEGGE E RELAZIONI - DOCUMENTI

alla già citata legge n. 168/1989 - autonomia scientifica, organizzativa, finanziaria e contabile ai sensi dell'art. 33 della Costituzione e conseguentemente si danno ordinamenti autonomi, nel rispetto delle loro finalità istituzionali, con propri regolamenti.

Ed invero nel caso dell'Ente oggetto del presente referto al Parlamento un adeguato e corretto esercizio della vigilanza governativa appare, ad avviso della Corte, inscindibilmente connesso allo svolgimento di funzioni proprie del dicastero dell'università e della ricerca scientifica e tecnologica.

5) Non risulta soddisfatta l'esigenza di più esauritive relazioni illustrative dell'organo deliberante in modo da offrire, comunque, sufficienti notizie su ogni dato amministrativo-contabile contenuto nei documenti dei bilanci preventivi e dei conti consuntivi.

Una maggiore ampiezza espositiva, con estrinsecazione di più dettagliate notazioni esplicative, è anche da auspicare nelle relazioni periodiche ed annuali del Collegio dei Revisori dei conti.

Sono da auspicare, altresì, più dettagliate notazioni sui risultati conseguiti a seguito dei programmi di attività, annualmente elaborati dall'Ente.

6) Con particolare riferimento alla predisposizione dei conti consuntivi la Corte ravvisa l'esigenza di una più esauritiva tecnica espositiva dei fenomeni gestionali; ed invero i consuntivi, relativi ai tre esercizi di riferimento, non rispondono sempre a fondamentali principi di intellegibilità. E ciò in relazione a criteri di redazione tecnicamente imprecisi che comportano, conseguentemente, una scarsa chiarezza dei dati e delle connesse risultanze economico-finanziarie.

In particolare non viene posto in evidenza l'incremento del patrimonio netto in misura corrispondente

XI LEGISLATURA - DISEGNI DI LEGGE E RELAZIONI - DOCUMENTI

al finanziamento su fondi FIO in quanto - sulla base dell'impostazione seguita dall'Ente e delle correlate allocazioni contabili - le poste relative a detto finanziamento indicate nella parte attiva della situazione patrimoniale sono state, sostanzialmente, bilanciate dai residui passivi. In coerenza, inoltre, con i già richiamati principi di chiarezza ed intellegibilità, e per una più immediata verifica dei punti di concordanza tra conto economico e situazione patrimoniale appare opportuna, per il futuro, una specifica indicazione nel documento da ultimo indicato dei fondi di ammortamento annualmente alimentati. Sempre in materia di fondi FIO sussiste infine - per il conto economico - la necessità di più adeguate specificazioni in relazione all'individuazione dell'esercizio di competenza.

A livello di ulteriore dettaglio, si segnala altresì:
- l'esigenza di evidenziare, con maggiore esattezza, le allocazioni ed i movimenti del fondo per l'indennità di anzianità al personale; e ciò in relazione ai dati contenuti sia nel conto economico sia nella situazione patrimoniale;

- analoga esigenza si pone in ordine alla voce "disponibilità liquide" della situazione patrimoniale.

7) Per la tematica dei residui, la quale dà luogo ad una fenomenologia gestionale di cospicua rilevanza, si invita l'Ente - pur considerando l'atipica incidenza per gli esercizi di riferimento dei fondi FIO - a porre in essere ogni possibile iniziativa atta a contenerne al massimo le dimensioni; e ciò sia per i residui di nuova formazione che per quelli provenienti da esercizi pregressi.

8) In ordine alla lievitazione di un particolare comparto di spesa (acquisto di beni di consumo e servizi) devono essere adottate tutte le misure atte a favorirne, realmente, ogni contenimento possibile; l'osservazione si

riconnette agli esercizi 1990 e 1991 nei quali è stato rilevato un tasso incrementale, rispettivamente, del 14,4% e del 33% rispetto all'esercizio precedente.

9) Con particolare riferimento, da ultimo, alle vicende esposte nel paragrafo 5 (fondi FIO e costruzione di nuovi uffici, laboratori e di strutture di ricerca) la presente relazione va trasmessa, per quanto di eventuale competenza, agli uffici della Procura di questa Corte.

**ISTITUTO Elettrotecnico Nazionale
«GALILEO FERRARIS» (I.E.N.)**

ESERCIZIO 1990

RELAZIONE DEL COMMISSARIO STRAORDINARIO

RELAZIONE ILLUSTRATIVA DEL COMMISSARIO STRAORDINARIO
AL CONTO CONSUNTIVO PER L'ESERCIZIO FINANZIARIO 1990

LE RISULTANZE COMPLESSIVE

Il conto consuntivo per l'esercizio finanziario 1990 riassume, come di consueto, il quadro complessivo della gestione che, per gli aspetti finanziari ed economici, si sintetizza nelle seguenti risultanze finali:

- avanzo finanziario di	L. 1.638.362.940
- avanzo di cassa di	L. 23.497.416.995
- avanzo economico di	L. 5.231.749.855

Risultati, quindi, tutti positivi sui quali merita soffermarsi. E, in prima istanza - e con riserva di annotazioni, nel seguito, in ordine all'avanzo di cassa ed economico -, sull'avanzo finanziario la cui rappresentazione analitica risulta dalla "situazione amministrativa" che qui di seguito viene riportata:



Il Direttore generale

(dott. C. Menzobardo)

XI LEGISLATURA - DISEGNI DI LEGGE E RELAZIONI - DOCUMENTI

SITUAZIONE AMMINISTRATIVA

Consistenza di cassa all'inizio dell'esercizio + L. 6.902.662.640

Riscossioni

- in conto competenza L. 33.135.773.265

- in conto residui " 2.188.042.825

+ " 35.323.816.090

Pagamenti

- in conto competenza L. 13.987.140.085

- in conto residui " 4.741.921.650

- " 18.729.061.735

Consistenza di cassa alla fine dell'esercizio + L. 23.497.416.995

Residui attivi

- degli esercizi precedenti L. 640.573.080

- dell'esercizio " 23.504.624.355

+ " 24.145.197.435

Residui passivi

- degli esercizi precedenti L. 3.723.227.140

- dell'esercizio " 42.281.024.350

- " 46.004.251.490

Avanzo di amministrazione alla fine dell'esercizio + L. 1.638.362.940

=====

XI LEGISLATURA - DISEGNI DI LEGGE E RELAZIONI - DOCUMENTI

Quali gli elementi che hanno concorso alla determinazione del risultato finanziario positivo.

Devesi, infatti, ricordare che nella sede previsionale per l'esercizio finanziario di cui al conto qui in disamina veniva esposto un saldo passivo iniziale di lire 350.000.000, poi corretto, sulla base di dati consuntivi 1989, in un saldo attivo di L. 858.807.515.

L'attenta gestione condotta, nel corso dell'esercizio, segnatamente volta a un rigoroso controllo del fatto erogativo (si vedano le economie, talora consistenti, realizzate in molti capitoli di spesa), unita ad alcuni positivi accadimenti nell'entrata - tra i quali maggiori accertamenti per commesse di ricerca - hanno consentito una progressiva riduzione del disavanzo. Su tale riduzione - con successivo ripianamento e, da ultimo, con conseguimento di un risultato attivo - hanno anche agito correzioni nelle spese per il personale in seguito sia a una diminuzione correlata a cessazioni dal servizio di unità (4) - non re-integrate a causa dei noti vincoli nelle assunzioni per il pubblico impiego -, sia ai più esatti accertamenti conseguenti alla definizione applicativa di istituti contrattuali.

Va, in ogni caso, osservato che la motivazione esposta in ordine alla diminuzione degli oneri di personale per cessazioni dal servizio, al di là del conseguimento di un risultato positivo in termini finanziari, contiene taluni elementi fortemente negativi. E così con riguardo, come detto, alle cessazioni dal servizio non reintegrate, il ti-

XI LEGISLATURA - DISEGNI DI LEGGE E RELAZIONI - DOCUMENTI

more, più volte denunciato, che l'ente pervenga a situazioni di difficoltà operative non più recuperabili: è appena il caso, infatti, di evidenziare che l'operatività in termini evolutivi di un ente di ricerca dipende, quasi totalmente, dalla possibilità di un rapido ricambio del personale di ricerca, laddove l'invecchiamento di esso è gravemente pregiudizievole. Tutto ciò, per altro, vale anche per il restante personale che, se non disponibile secondo le occorrenze, causa difficoltà non superabili di funzionamento ordinario.

Riassuntivamente, quindi, la situazione finanziaria può essere così rappresentata:

- avanzo finanziario di competenza	+ L.	1.231.040.700
- minori residui attivi	- "	1.160.970
- minori residui passivi	+ "	408.483.210

Totale avanzo finanziario	+ L.	1.638.362.940
		=====

Ciò detto, si può procedere a una analisi dei singoli movimenti finanziari dell'entrata e della spesa.

ANALISI DELL'ENTRATA

Il contributo del Ministero vigilante risulta de-

XI LEGISLATURA - DISEGNI DI LEGGE E RELAZIONI - DOCUMENTI

finitivamente accertato in 10.245 milioni di lire, senza alcuna integrazione rispetto all'importo erogato nel precedente esercizio.

La minore entrata - anch'essa comunque altamente pregiudizievole ai fini del funzionamento - ha, quindi, influito sulla determinazione del risultato finanziario.

Tra gli altri trasferimenti correnti, merita evidenziare il contributo della Regione Piemonte (lire 100.000.000), la cui erogazione è stata deliberata con legge regionale del 25 agosto 1987, n. 42 a sostegno dell'attività scientifica e culturale dell'Istituto.

Le entrate derivanti dalla vendita di beni e prestazione di servizi (cat. VII) se registrano, da un lato, una modesta diminuzione, rispetto ai dati contabili previsti, dei contratti di ricerca stipulati con la Commissione della Comunità Europea, evidenziano, per altro, un consistente incremento delle altre commesse esterne.

La continuità dei flussi finanziari nella categoria in esame dimostra, nonostante le difficoltà esposte nelle premesse in merito alla carenza di personale, il costante impegno dell'ente nella ricerca di forme di autofinanziamento.

Per le entrate derivanti da affitti di immobili, gli accertamenti confermano le previsioni iniziali; merita, inoltre, evidenziare che, nonostante il meccanismo di funzionamento del sistema di "Tesoreria unica", si registrano entrate, seppur di modesta entità, per interessi attivi su depositi.

XI LEGISLATURA - DISEGNI DI LEGGE E RELAZIONI - DOCUMENTI

Le entrate che si registrano alla categoria IX per "Recuperi e rimborsi diversi" sono relative ai rimborsi delle spese riguardanti i contratti di locazione attivi in corso e confermano, di massima, le previsioni iniziali.

Nelle "Entrate non classificabili in altre voci" (cat. X), si segnala l'erogazione, da parte dell'Associazione Nazionale Galileo Ferraris, del contributo per borse di addestramento alla ricerca. Va, tuttavia, rimarcato che la maggiore erogazione è a saldo degli interventi che l'ente, per molti anni, ha assicurato all'Istituto: l'Associazione, infatti, è stata definitivamente sciolta nel corso dell'anno, col che verrà a mancare questa particolare fonte finalizzata di entrata con possibilità di impedimento a erogare borse a giovani laureati.

Tra le entrate in conto capitale particolare rilievo assume il finanziamento, su fondi FIO, per il completamento dei laboratori e uffici della nuova sede dell'Istituto, cui fa riscontro un pari stanziamento al cap. 57 della spesa. Tale entrata straordinaria è stata illustrata nel provvedimento di variazioni al bilancio dell'esercizio a riferimento, provvedimento allegato al presente conto.

Vengono inoltre registrati, sempre a titolo di entrate in conto capitale, i contributi del CNR per l'esecuzione di progetti di ricerca (L. 70.000.000) e il contributo assegnato dalla Camera di Commercio, Industria, Artigianato e Agricoltura di Torino (L. 140.000.000) per investimenti in attrezzature, nonché l'erogazione da parte della Cassa di Risparmio di Torino (L. 4.790.000) per l'in-

tegrazione di sistemi informativi. Tutto ciò a comprova di quanto l'Istituto sta facendo per l'acquisizione di fonti di entrata non solo dallo Stato.

ANALISI DELL'USCITA

Relativamente alle spese, si ritiene di esporre le seguenti considerazioni.

Le spese per gli organi dell'ente (cat. I) confermano sostanzialmente le previsioni iniziali.

Gli oneri per il personale in servizio (cat. II) ammontano a complessive lire 8.658 milioni, con una diminuzione, rispetto alla previsione, di lire 494 milioni. A tal riguardo, si rimanda a quanto già evidenziato in precedenza in sede di dimostrazione dell'avanzo dell'esercizio.

Nella categoria IV, relativa alle "Spese per l'acquisto di beni di consumo e servizi", pur evidenziando economie per ben 298 milioni di lire, si registra un incremento, rispetto agli stessi oneri del passato esercizio, del 14,42% circa, dovuto a ben noti fatti inflattivi.

Tra i trasferimenti passivi (cat. VI), da segnalare, ancora, lo stanziamento per borse di addestramento alla ricerca (cap. 44), conseguente agli impegni assunti in tal senso dall'Associazione Nazionale Galileo Ferraris ormai da qualche tempo.

Ancora in materia di spese correnti, si ritiene di segnalare l'economia verificatasi al cap. 50 per quanto

XI LEGISLATURA - DISEGNI DI LEGGE E RELAZIONI - DOCUMENTI

concerne l'IVA differenziale su vendite e acquisti relativi all'attività commerciale. Tale minor spesa deriva dai meccanismi applicativi propri del tributo correlati ai movimenti finanziari dell'attività in discorso.

Relativamente alle spese in conto capitale, si possono esporre le seguenti considerazioni.

Gli investimenti per manutenzioni straordinarie di immobili (cap. 56) ammontano a lire 799 milioni.

Le opere - e quindi gli impegni assunti in questo settore - riguardano, essenzialmente, gli interventi di adeguamento alle norme per la prevenzione incendi, l'allestimento di nuovi laboratori di ricerca e la sostituzione di taluni impianti ormai obsoleti (impianto telefonico) nonchè la revisione del tetto dell'immobile di Corso Massimo d'Azeglio.

Particolare rilievo assume lo stanziamento del cap. 57 (Spese per costruzione di laboratori, strutture di ricerca e immobili, compreso finanziamento FIO) conseguente all'assegnazione di fondi FIO per il completamento della Nuova Sede dell'Istituto, come esposto per il corrispettivo capitolo di entrata.

Per gli investimenti mobiliari si registra, sempre mettendo a confronto i dati del precedente esercizio con quelli ai quali il conto si riferisce, un decremento del 31%. da correlare, essenzialmente, al minor contributo del CNR per l'acquisto di attrezzature scientifiche (230 milioni) e al fatto che, nel corso del 1989, il Ministero vigilante aveva disposto un finanziamento straordinario di

un miliardo per la realizzazione di un piano di sviluppo per la metrologia primaria e le proprietà fisiche di materiali innovativi, contributo che, non essendosi chiaramente ripetuto nel corso del 1990, non consente i maggiori investimenti disposti nel precedente anno.

Altri investimenti in attrezzature si sono potuti attuare anche in conseguenza del già citato contributo assegnato dalla Camera di Commercio, Industria, Artigianato e Agricoltura per il potenziamento dell'attività di ricerca dell'Istituto.

GESTIONE DI CASSA

Per quanto concerne la gestione di cassa, si può rilevare che essa si è svolta, nel complesso, con regolarità, facendo registrare, in chiusura di esercizio, un fondo attivo di lire 23.497 milioni.

Al Conto vengono annessi:

- la situazione del personale dipendente;
- la situazione dei residui;
- il conto economico;
- la situazione patrimoniale.

Situazione del personale

E' stata redatta ai sensi del 3° comma, punto 3, dell'art. 32 del D.P.R. 18 dicembre 1979, n. 696.

Situazione dei residui

E' stata redatta ai sensi del 3° comma, punto 5, dell'art. 32 del citato D.P.R. n. 696/1979.

Essa evidenzia:

per i crediti:

- a) le variazioni intervenute, con un elevato processo di riscossione;
- b) l'entità al termine dell'esercizio, con un elevato grado di esigibilità trattandosi, per lo più, della riscossione della seconda rata del progetto finanziato dal MURST, come innanzi detto.

per i debiti:

- a) la riduzione dei residui passivi, dovuta ai più esatti accertamenti delle somme rimaste da pagare;
- b) l'effettività degli impegni di spesa, che, relativamente agli oneri in conto capitale, presentano un processo di esaurimento più lento (v. ad es. il cap. 56 relativo alle manutenzioni straordinarie).

Conto economico

Il conto economico, che compendia gli elementi finanziari e non finanziari che concorrono a determinare il risultato economico d'esercizio, si conclude, come già detto, con un avanzo economico di L. 5.231.749.855, pari all'analogo importo differenziale della situazione patrimoniale.

Tale avanzo risulta da:

- avanzo finanziario di parte corrente	+ L. 2.527.012.350
- avanzo non finanziario	+ " 2.704.737.505
	<hr/>
Totale avanzo economico	+ L. 5.231.749.855
	=====

Per la parte non finanziaria - che integra positivamente il risultato - si chiariscono i movimenti nei seguenti termini:

nell'attivo:

- a) i trasferimenti attivi di pertinenza dell'esercizio, per L. 40.784.790.000 riguardano i contributi per investimento del FIO (lire 40.640 milioni), della Camera di Commercio, Industria, Artigianato e Agricoltura di Torino (lire 140 milioni) e della Cassa di Risparmio di Torino (lire 4,790 milioni);
- b) i trasferimenti attivi in natura riguardano i doni di materiale bibliografico;
- c) le variazioni patrimoniali straordinarie, per un totale di L. 463.114.405, sono date da:
 - 1) sopravvenienze attive per:

 XI LEGISLATURA - DISEGNI DI LEGGE E RELAZIONI - DOCUMENTI

- incremento dei depositi <u>cau</u> zionali versati per utenze	L.	1.720.580
- incremento dei fondi accan- tonati per la liquidazione dell'indennità di anzianità al personale dipendente	"	47.896.115
- incremento per alienazione di macchinari	"	4.401.300
- incremento delle scorte di magazzino	"	500.000
- ridefinizione di valori nel la consistenza patrimoniale	"	113.200
		<hr/>
	L.	54.631.195
		=====

2) insussistenze passive per:

- miglioramento nei residui passivi	L.	408.483.210
		=====

d) le spese pagate in conto capitale di competenza di precedenti esercizi per L. 2.440.975.325, concernenti, in particolare, i pagamenti nella gestione dei residui per:

- manutenzioni straordinarie e costruzione di laboratori	L.	1.050.716.590
- immobilizzazioni tecniche	"	1.390.258.735
		<hr/>
	L.	2.440.975.325
		=====

nel passivo:

a) gli ammortamenti, valutati in base ai coefficienti fissati con deliberazione n. 28 del 1978 (deliberazione approvata dai Ministeri vigilanti);

XI LEGISLATURA - DISEGNI DI LEGGE E RELAZIONI - DOCUMENTI

- b) gli accantonamenti per oneri presunti di competenza, nei quali, alla voce "Accantonamenti diversi per beni da ricevere", così come suggerito dal Ministero della Pubblica Istruzione con la nota n. 6431 del 26 marzo 1987, vengono considerati gli impegni in conto capitale che non hanno ancora prodotto incrementi patrimoniali (lire 38.640.031.295) e, in particolare, l'accantonamento dei fondi derivanti dal finanziamento FIO per il completamento dei laboratori e uffici presso la nuova sede dell'Istituto;
- c) la quota dell'esercizio per l'adeguamento del fondo indennità di anzianità al personale dipendente;
- d) le variazioni patrimoniali straordinarie per un totale di L. 1.160.970 dovute a insussistenze attive per peggioramento nei residui attivi.

Situazione patrimoniale

La situazione patrimoniale mette a confronto i dati patrimoniali all'inizio dell'esercizio con quelli accertati in chiusura, ed evidenzia le variazioni intervenute nella consistenza delle poste dell'attivo e del passivo.

Si ritiene di segnalare in merito quanto segue:

- a) le disponibilità liquide, i crediti e i debiti corrispondono alla situazione esposta nel Conto. Le relative variazioni conseguono ai movimenti finanziari intervenuti nel corso dell'esercizio;
- b) i crediti bancari e finanziari riguardano, principalmente, i fondi di liquidazione accantonati (polizza assicurativa e conto corrente finalizzato in essere presso il sistema bancario). Poste minori sono relative a crediti verso gestioni autonome e depositi cauzionali;
- c) le rimanenze attive d'esercizio riguardano il già citato riaccertamento delle scorte di magazzino;

XI LEGISLATURA - DISEGNI DI LEGGE E RELAZIONI - DOCUMENTI

- d) i valori patrimoniali attivi per immobili e immobilizzazioni tecniche corrispondono ai dati di inventario con le variazioni intervenute nel corso dell'esercizio;
- e) nella parte passiva, il fondo liquidazione dell'indennità di anzianità spettante al personale è aggiornato al 31 dicembre 1990. Il suo valore non trova comunque copertura negli accantonamenti effettivi in essere, non essendo ipotizzabile procedere al riequilibrio in termini monetari;
- f) le poste rettificative dell'attivo trovano riscontro nei singoli valori esposti nel conto economico.

La situazione patrimoniale si conclude con il risultato differenziale tra l'attivo e il passivo, corrispondente all'avanzo economico dell'esercizio.

Il Commissario straordinario

F.to Zick

ALLEGATI

Allegato n. 1

Decreto n. 330/1990

Oggetto: Variazioni al bilancio di previsione per l'esercizio finanziario 1990.

IL COMMISSARIO STRAORDINARIO

- Vista la legge 25 luglio 1956, n. 925;
- Vista la legge 20 marzo 1975, n. 70;
- Visto il proprio decreto n. 370, del 15 dicembre 1989, con il quale è stato approvato il bilancio di previsione per l'esercizio finanziario 1990;
- Considerato che, per i fatti indicati qui di seguito, si rende necessario apportare, al detto bilancio, alcune variazioni tanto nella gestione della competenza quanto in quella di cassa; e, in particolare, con riguardo alle singole poste e ai singoli capitoli:

E N T R A T A

- Avanzo di amministrazione del precedente esercizio
Accertamento, sulla scorta del Conto consuntivo 1989, di un avanzo di amministrazione di L. 858.807.515;
- Fondo di cassa all'inizio dell'esercizio
Rideterminazione, sulla scorta dei dati consuntivi del precedente esercizio, del fondo di cassa all'inizio dell'esercizio, in L. 6.902.662.640, con un miglioramento, rispetto alla previsione iniziale, di lire 3.902.662.640;
- Cap. 4 - Contributo ordinario di funzionamento del Mi-

Decreto
Deliberazione inviata alla Corte dei Conti,
Sezione Controllo Enti, il 28.11.90
con lettera prot. n. 4587/90/1EN.

Decreto
D. 1.1.90
Sezione inviata al Ministro del
Tesoro - P. 18.11.90
(prot. n. 4587/90/1EN).

Decreto inviato al Ministero della Sanità
e della Ricerca scientifica e tecnologica
il 28.11.90
(prot. n. 4587/90/1EN).

XI LEGISLATURA - DISEGNI DI LEGGE E RELAZIONI - DOCUMENTI

Ministero dell'Università e della Ricerca
Scientifica e Tecnologica

Definitivo accertamento del contributo erogato dal Ministero vigilante - sia in termini di competenza, sia in termini di cassa - sulla base dell'effettivo importo versato;

- Cap. 10 - Proventi da contratti con la Commissione della Comunità Europea per particolari programmi di ricerca

Riaccertamento in diminuzione - sia in termini di competenza, sia in termini di cassa - delle entrate del presente capitolo, in conseguenza alla mancata attivazione di alcuni contratti con la CEE;

- Cap. 11 - Proventi da contratti di ricerca diversi

Riaccertamento in aumento delle entrate di cui alla denominazione del capitolo - sia in termini di competenza, sia in termini di cassa - tenuto conto della definizione di alcuni significativi contratti di ricerca;

- Cap. 16 - Recuperi e rimborsi diversi

Aumento delle entrate di cui al titolo del capitolo - in termini di cassa - dovuta ai maggiori proventi introitati a tale titolo;

- Cap. 18 - Contributi di privati per l'istituzione di premi; borse di studio ecc. e redditi di fondi premi già istituiti

Riaccertamento in aumento - sia in termini di competenza, sia in termini di cassa - delle entrate per borse di addestramento alla ricerca, in seguito all'assegnazione dell'ulteriore fondo residuo da parte dell'Associazione Nazionale Galileo Ferraris per tali scopi, fondo accertato al momento dello scioglimento dell'Associazione medesima;

- Cap. 19 - Entrate varie e eventuali

Riaccertamento in diminuzione - sia in termini di competenza, sia in termini di cassa - delle entrate di cui

91

XI LEGISLATURA - DISEGNI DI LEGGE E RELAZIONI - DOCUMENTI

al presente capitolo, dovuto a più esatti accertamenti in sede preconsuntiva;

- Cap. 21 - Alienazione di mobili, impianti, attrezzature e macchinari

Necessità di prevedere uno stanziamento - sia in termini di competenza, sia in termini di cassa - in seguito all'alienazione di attrezzature;

- Cap. 24 - Ritiri di depositi a cauzione da e presso terzi

Diminuzione dello stanziamento del capitolo - sia in termini di competenza, sia in termini di cassa - in seguito a più esatti accertamenti in sede preconsuntiva;

- Cap. 26 bis - Finanziamento, su fondi FIO, di laboratori e uffici nuova sede - delibera CIPE 19-12-1989

Esigenza di istituire un apposito capitolo ove collocare il finanziamento concesso su fondi FIO 1989 in conseguenza dell'accoglimento, da parte del Ministero del Bilancio e della Programmazione Economica, della richiesta di fondi avanzata per il completamento della Nuova Sede dell'Istituto. Conseguente accertamento in termini di competenza dell'intero contributo assegnato con deliberazione CIPE del 19 dicembre 1989, e in termini di cassa dell'importo richiesto a copertura degli oneri iniziali e per il primo periodo di attività dei cantieri;

- Cap. 29 - Contributi del CNR e di altri enti pubblici per investimento

Riaccertamento in diminuzione delle entrate di cui al presente capitolo - sia in termini di competenza, sia in termini di cassa - in seguito a più esatti accertamenti in sede preconsuntiva dei contributi da parte di enti pubblici a sostegno degli investimenti dell'Ente;

41

U S C I T A

- Disavanzo di amministrazione del precedente esercizio
Ripianamento, e conseguente assorbimento, del disavanzo di amministrazione del precedente esercizio;
- Cap. 18 art. 1 - Spese per l'acquisto di materiali di consumo per l'esecuzione di progetti di ricerca (con finanziamento del CNR)
Necessità di adeguare lo stanziamento del capitolo in termini di cassa tenuto conto dei maggiori fabbisogni per le spese di cui al titolo del capitolo;
- Cap. 18 art. 2 - Altri acquisti di materiali di consumo per l'esercizio dell'attività commerciale
Maggiori fabbisogni - sia in termini di competenza, sia in termini di cassa - per far fronte alle spese derivanti dall'esercizio dell'attività commerciale;
- Cap. 21 - Spese per il funzionamento di commissioni, comitati, ecc.
Maggiori esigenze per le spese di cui al capitolo in discorso - sia in termini di competenza, sia in termini di cassa - dovute a più esatti accertamenti delle somme da pagare;
- Cap. 24 - Spese per stampa di pubblicazioni e spese di rilegatura
Più esatti accertamenti - sia in termini di competenza, sia in termini di cassa - degli oneri per la stampa di pubblicazioni dell'Istituto;
- Cap. 26 - Spese per progettazioni, collaudi e consulenze professionali
Minori esigenze per le spese di cui al titolo del capitolo - sia in termini di competenza, sia in termini di cassa - per più esatti accertamenti delle somme da pagare;
- Cap. 28 - Spese per manutenzione, riparazione e adatta-

972

mento di locali e relativi impianti

Necessità di integrare lo stanziamento del capitolo - sia in termini di competenza, sia in termini di cassa - tenuto conto dei maggiori oneri per la manutenzione degli immobili di proprietà;

- Cap. 37 - Spese per premi di assicurazione

Più esatti accertamenti - sia per la competenza, sia per la cassa - degli oneri per le spese di cui al titolo del capitolo;

- Cap. 38 - Spese per stampati e per cancelleria

Più esatti accertamenti - sia in termini di competenza, sia in termini di cassa - degli oneri di cui al titolo del capitolo;

- Cap. 44 - Erogazione di borse di addestramento alla ricerca e premi istituiti da enti e privati

Stanziamento, nel capitolo, del pari importo assegnato dall'Associazione Nazionale Galileo Ferraris per l'erogazione di borse di addestramento alla ricerca (v. cap. 18 dell'entrata);

- Cap. 49 - Imposte, tasse e tributi vari

Maggiori fabbisogni - sia in termini di competenza, sia in termini di cassa - a copertura dell'importo per imposte IRPEG e ILOR accertato con la dichiarazione dei redditi relativa all'anno 1989;

- Cap. 51 - Restituzioni e rimborsi diversi

Necessità di prevedere uno stanziamento sul capitolo - sia in termini di competenza, sia in termini di cassa - per la restituzione di somme anticipatamente versate da committenti e, successivamente, verificate come non dovute per venir meno delle prestazioni richieste;

- Cap. 53 - Fondo destinato all'istituzione e all'integrazione di capitoli di spesa

Assorbimento del fondo di riserva - sia in termini di competenza, sia in termini di cassa - a copertura di

XI LEGISLATURA - DISEGNI DI LEGGE E RELAZIONI - DOCUMENTI

maggiori oneri di investimento per apparecchiature destinate alla ricerca;

- Cap. 55 - Spese per pubblicità

Minori fabbisogni - sia in termini di competenza, sia in termini di cassa - per le spese di cui al titolo del capitolo;

- Cap. 57 - Spese per costruzione di laboratori, strutture di ricerca e immobili, compreso finanziamento FIO

Aumento dello stanziamento di cui al titolo del capitolo - sia in termini di competenza, sia in termini di cassa -, con integrazione della denominazione, in conseguenza dell'assegnazione di fondi FIO come esposto al cap. 26 bis dell'entrata;

- Cap. 58 - Acquisto e manutenzione straordinaria di beni mobili patrimoniali: attrezzature scientifiche, macchinari e simili per lo svolgimento dell'attività di ricerca

Integrazione - sia in termini di competenza, sia in termini di cassa - dello stanziamento del capitolo mediante utilizzo della maggior parte del fondo di riserva al fine di disporre di ulteriori fondi per investimenti in apparecchiature scientifiche, anche in conseguenza degli ampliamenti dei laboratori a seguito del finanziamento FIO ottenuto;

- Cap. 63 - Acquisto di automezzi

Maggiori esigenze - in termini di cassa - dovute a più esatti accertamenti delle somme da pagare;

- Cap. 65 - Depositi a cauzione

Diminuzione dello stanziamento del capitolo - sia in termini di competenza, sia in termini di cassa - in seguito a più esatti accertamenti delle somme da pagare (uscita correlata alla pari entrata di cui al cap. 24);

- Visto l'art. 11 del D.P.R. 18 dicembre 1979, n. 696;


- Vista la relazione del Collegio dei Revisori dei Conti in ordine al presente provvedimento;

512

- Preso atto del favorevole avviso espresso dal Direttore generale in ordine al presente provvedimento,

d e c r e t a :

- 1) sono apportate al bilancio di previsione per l'esercizio finanziario 1990, per le motivazioni esposte nelle premesse, le seguenti variazioni:



XI LEGISLATURA - DISEGNI DI LEGGE E RELAZIONI - DOCUMENTI

Cap	Natura e oggetto della previsione	Gestione di competenza			Gestione di cassa		
		Previsione iniziale	Variazioni	Nuova previsione	Previsione iniziale	Variazioni	Nuova previsione
	Avanzo di amministrazione al termine dell'esercizio finanziario 1989	-	+ 858.807.515	858.807.515	-	-	-
	Fondo di cassa all'inizio dell'esercizio finanziario 1990	-	-	-	3.000.000.000	+ 3.902.662.640	6.902.662.640
4	Contributo ordinario di funzionamento del Ministero dell'Università e della Ricerca Scientifica e Tecnologica	11.000.000.000	- 800.000.000	10.200.000.000	11.000.000.000	- 800.000.000	10.200.000.000
10	Proventi da contratti con la Commissione della Comunità Europea per programmi di ricerca	50.000.000	- 30.000.000	20.000.000	50.000.000	- 30.000.000	20.000.000

XI LEGISLATURA - DISEGNI DI LEGGE E RELAZIONI - DOCUMENTI

Natura e oggetto della previsione	Gestione di competenza			Gestione di cassa		
	Previsione iniziale	Variazioni	Nuova previsione	Previsione iniziale	Variazioni	Nuova previsione
11 Preventi da con- tratti di ricer- ca diversi	500.000.000 +	100.000.000	600.000.000	500.000.000 +	100.000.000	600.000.000
16 Recuperi e rim- borsi diversi	180.000.000	-	180.000.000	180.000.000 +	50.000.000	230.000.000
18 Contributi di privati per l'1- stituzione di premi, borse di studio ecc. e redditi di fon- di premi già i- stituiti	100.000.000 +	54.359.545	154.359.545	100.000.000 +	54.359.545	154.359.545
19 Entrate varie e eventuali	15.000.000 -	7.807.515	7.192.485	15.000.000 -	10.000.000	5.000.000
21 Alienazione di mobili, impian- ti, attrezzatu- re e macchinari	p.m.	5.000.000 +	5.000.000	-	5.000.000 +	5.000.000
24 Ritiri di depo- siti a cauzione da e presso ter- zi	25.000.000 -	20.000.000	5.000.000	25.000.000 -	20.000.000	5.000.000

XI LEGISLATURA - DISEGNI DI LEGGE E RELAZIONI - DOCUMENTI

Articolo Caratteristica della previsione	Gestione di competenza		Gestione di cassa			
	Previsione iniziale	Variazioni	Nuova previsione	Previsione iniziale	Variazioni	Nuova previsione
Salvando di ac- contizzazione presunto al ter- mine dell'eser- cizio 1959	350.000.000	- 350.000.000	-	-	-	-
18 Spese per l'ac- quisto di mate- riali di consu- mo per l'esecu- zione di proget- ti di ricerca (con finanzia- mento del CNR)	150.000.000	-	150.000.000	150.000.000	+ 50.000.000	200.000.000
18 Altri acquisti di materiali di consumo per l'e- sercizio della attività commer- ciale	170.000.000	+ 100.000.000	270.000.000	170.000.000	+ 100.000.000	270.000.000
21 Spese per il funzionamento di commissioni, comitati, ecc.	5.000.000	+ 5.000.000	10.000.000	8.000.000	+ 2.000.000	10.000.000

XI LEGISLATURA - DISEGNI DI LEGGE E RELAZIONI - DOCUMENTI

Cap	Natura e oggetto della Previsione	Gestione di competenza			Gestione di cassa		
		Previsione iniziale	Variazioni	Nuova previsione	Previsione iniziale	Variazioni	Nuova previsione
24	Spese per stampa di pubblicazioni e spese di rilegatura	55.000.000 +	10.000.000	65.000.000	55.000.000 +	40.000.000	95.000.000
26	Spese per progetti, collaudi e consulenze professionali	150.000.000 -	100.000.000	50.000.000	200.000.000 -	150.000.000	50.000.000
28	Spese per manutenzione, riparazione e adattamento di locali e relativi impianti	170.000.000 +	70.000.000	240.000.000	200.000.000 +	50.000.000	250.000.000
37	Spese per premi di assicurazione	32.000.000 +	13.000.000	45.000.000	32.000.000 +	13.000.000	45.000.000
38	Spese per stampati e per cancelleria	22.000.000 +	3.000.000	25.000.000	22.000.000 +	3.000.000	25.000.000
44	Erogazione di borse di adde-						

XI LEGISLATURA - DISEGNI DI LEGGE E RELAZIONI - DOCUMENTI

Natura e oggetto della previsione	Gestione di competenza			Gestione di cassa		
	Previsione iniziale	Variazioni	Nuova previsione	Previsione iniziale	Variazioni	Nuova previsione
stramento alla ricerca e premi sostituiti da en- ti e privati	100.000.000 +	54.359.545	154.359.545	150.000.000	-	150.000.000
49 Imposte, tasse e tributi vari	100.000.000 +	320.000.000	420.000.000	100.000.000 +	320.000.000	420.000.000
50 Restituzioni e rimborsi diver- si	p.m.	5.000.000	5.000.000	-	5.000.000	5.000.000
53 Fondo destinato all'istituzione e all'integra- zione di capito- li di spesa	360.000.000 -	360.000.000	-	360.000.000 -	360.000.000	-
56 Spese per pub- blicità	15.000.000 -	10.000.000	5.000.000	15.000.000 -	10.000.000	5.000.000
57 Spese per co- struzione di la- boratori, strut- ture di ricerca e immobili, con- prese finanzia- mento FIO	100.000.000 +	40.640.000.000	40.740.000.000	150.000.000 +	12.000.000.000	12.150.000.000

XI LEGISLATURA - DISEGNI DI LEGGE E RELAZIONI - DOCUMENTI

Cap	Natura e oggetto della previsione	Gestione di competenza			Gestione di cassa		
		Previsione iniziale	Variazioni	Nuova previsione	Previsione iniziale	Variazioni	Nuova previsione
58	Acquisto e manutenzione straordinaria di beni mobili patrimoniali: attrezzature scientifiche, macchinari e simili per lo svolgimento dell'attività di ricerca	450.000.000	+ 320.000.000	770.000.000	1.000.000.000	+ 500.000.000	1.500.000.000
63	Acquisto di automezzi	30.000.000	-	30.000.000	30.000.000	+ 10.000.000	40.000.000
65	Depositi a cauzione	25.000.000	- 20.000.000	5.000.000	25.000.000	- 15.000.000	10.000.000
		2.284.000.000	+40.700.359.545	42.984.359.545	2.667.000.000	+12.558.000.000	15.225.000.000

XI LEGISLATURA - DISEGNI DI LEGGE E RELAZIONI - DOCUMENTI

2) per effetto di dette variazioni, i risultati complessivi del bilancio risultano i seguenti:

Gestione della competenza


- Entrata iniziale	L. 17.426.000.000	
- Variazioni	+ " 40.700.359.545	
<hr/>		
Totale generale		+ L. 58.126.359.545
- Uscita iniziale	L. 17.426.000.000	
- Variazioni	+ " 40.700.359.545	
<hr/>		
Totale generale		- " 58.126.359.545
Risultato differenziale	L. -	=====

Gestione di cassa

- Entrata iniziale	L. 20.926.000.000	
- Variazioni	+ " 21.493.022.185	
<hr/>		
Totale generale		+ L. 42.419.022.185
- Uscita iniziale	L. 20.053.000.000	
- Variazioni	+ " 12.558.000.000	
<hr/>		
Totale generale		- " 32.611.000.000
Risultato differenziale	+ L. 9.808.022.185	=====

Torino, 16 novembre 1990

Il Commissario straordinario



Allegato n. 2

Decreto n. 282/1991

Oggetto: Riaccertamento dei residui della gestione dell'esercizio finanziario 1990.

IL COMMISSARIO STRAORDINARIO

- Vista la legge 25 luglio 1956, n. 925;
- Vista la legge 20 marzo 1975, n. 70;
- Visto il 4° comma dell'art. 39 del D.P.R. 18 dicembre 1979, n. 696;
- Ritenuto di dover procedere di conseguenza;
- Considerate, pertanto, le seguenti variazioni nel conto dei residui:

per l'entrata

minori riscossioni per complessive L. 1.160.970 dovute a:

- accertata inesigibilità di crediti per proventi per prove, nei termini di cui al 3° comma dell'art. 39 del citato D.P.R. n. 696/1979 (capp. 8 e 40): L. 953.000;
- minore entrata per affitto di immobili in seguito a più esatti accertamenti (cap. 13): L. 147.500;
- minore entrata per recuperi e rimborsi per definitivi accertamenti (cap. 16): L. 37.500;
- sconti e arrotondamenti (capp. 8, 10, 13 e 16): lire 22.970;

per la spesa

minori impegni per complessive L. 408.483.210 dovuti a:

- minori spese per il personale conseguenti a più esatti accertamenti delle somme da pagare (capp. 3, 5, 6, 7, 9, 10, 11, 12, 13) : L. 118.135.500;

XI LEGISLATURA - DISEGNI DI LEGGE E RELAZIONI - DOCUMENTI

- minori spese per acquisto di beni e servizi e per altre spese correnti, conseguentemente all'annullamento di alcune ordinazioni e a una più esatta definizione delle somme da pagare (capp. 17, 18, 19, 23, 25, 26, 27, 28, 29, 30, 31, 33, 38, 54): L. 216.172.500;
- minori spese per acquisizione di beni di uso durevole e immobilizzazioni tecniche conseguenti alla definizione degli impegni (capp. 56, 58, 59, 61): L. 74.175.210;
- Vista la relazione redatta al riguardo dal Collegio dei Revisori dei Conti;
- Preso atto del favorevole avviso espresso dal Direttore generale in ordine al presente provvedimento,

d e c r e t a :

è approvato il seguente riaccertamento nel conto dei residui dell'esercizio finanziario 1990:

XI LEGISLATURA - DISEGNI DI LEGGE E RELAZIONI - DOCUMENTI


ENTRATA				SPESA			
Cap.	Consistenza all'1-1-1990	Riaccertamenti	Nuova consistenza	Cap.	Consistenza all'1-1-1990	Riaccertamenti	Nuova consistenza
8	583.619.685	-	582.673.720	3	260.000.000	-	239.146.005
10	2.500.000	945.965	2.485.500	5	593.605.355	-	584.076.685
13	10.184.240	14.500	10.033.235	6	106.292.875	-	104.788.600
16	124.803.030	151.005	124.763.030	7	48.197.520	-	25.919.770
40	7.369.500	40.000	7.360.000	9	26.670.400	-	14.629.625
		9.500		10	3.581.130	-	2.982.885
				11	222.962.220	-	202.778.180
				12	15.874.095	-	15.598.055
				13	512.220.830	-	481.349.120
				17	103.885.805	-	102.967.700
				18	188.994.980	-	185.123.245
				19	2.079.860	-	2.013.170
				23	1.425.375	-	1.192.925
				25	3.000.000	-	323.200
				26	192.909.440	-	23.549.340
				27	29.569.840	-	28.594.085
				28	91.634.365	-	91.059.625
				29	65.587.750	-	51.989.130
				30	189.979.640	-	169.588.300

XI LEGISLATURA - DISEGNI DI LEGGE E RELAZIONI - DOCUMENTI

ENTRATA				SPESA			
Cap.	Consistenza all'1-1-1990	Riaccertamenti	Nuova consistenza	Cap.	Consistenza all'1-1-1990	Riaccertamenti	Nuova consistenza
				31	3.205.320	-	3.066.425
				33	50.129.815	-	50.129.615
				38	9.356.700	2.468.490	6.888.210
				54	2.005.040	-	1.106.460
				56	2.091.206.290	34.449.545	2.056.756.745
				58	1.427.529.060	-	1.411.072.130
				59	687.178.820	-	666.386.910
				61	47.849.335	-	45.372.510
	728.476.455	-	727.315.485		6.976.931.860	-	6.568.448.650
		1.160.970				408.483.210	

Torino, 11 ottobre 1991

Il Commissario straordinario

RELAZIONE DEL COLLEGIO DEI REVISORI

V E R B A L E N. 123

L'anno millenovecentonovantuno, il giorno 7 del mese di ottobre, si è riunito il Collegio dei Revisori dei Conti dell'Istituto Elettrotecnico Nazionale "Galileo Ferraris" di Torino, per procedere all'esame, ai sensi dell'art. 39 del D.P.R. n. 696/1979, dello schema di provvedimento concernente il riaccertamento dei residui.

Sono presenti i Signori:

- | | |
|-------------------------|--------------|
| - Pisano dott. Pasquale | - Presidente |
| - Masia dott. Antonello | - Membro. |

Assente giustificato il dott. Alessandro Braja.

Il Collegio accerta che con il predetto provvedimento vengono eliminati residui attivi per complessive lire 1.160.970 e residui passivi per complessive L. 408.483.210, con un miglioramento della situazione amministrativa di lire 407.322.240, come appresso specificato.

Il riaccertamento dei residui attivi risulta determinato dai seguenti fatti amministrativi:



XI LEGISLATURA - DISEGNI DI LEGGE E RELAZIONI - DOCUMENTI

Cap. 8 - "Proventi per prove, tarature consulenze" per minori entrate per prove e per sconti e arrotondamenti	- L.	945.965
Cap. 10 - "Proventi da contratti con la Commissione della Comunità Europea" per sconti e arrotondamenti	- "	14.500
Cap. 13 - "Affitto di immobili" per minori entrate per incremento ISTAT e per sconti e arrotondamenti	- "	151.005
Cap. 16 - "Recuperi e rimborsi diversi" per mancato rimborso di tassa di registrazione e per sconti e arrotondamenti	- "	40.000
Cap. 40 - "Rimborso spese per bolli applicati su documenti" per annullamento di pratica inesigibile	- "	9.500
		<hr/>
	Totale	- L. 1.160.970
		=====

Il riaccertamento dei residui passivi riguarda i seguenti capitoli e trova ragione nelle cause sotto indicate:

a) per minori spese per il personale, conseguenti a più esatti accertamenti delle somme da pagare:

- Capp. nn. 3, 5, 6, 7, 9, 10, 11, 12 e 13 per complessive

- L. 118.135.500

b) per minori spese per acquisto di beni e servizi e per altre spese correnti, conseguentemente all'annullamento di alcune ordinazioni e a una

XI LEGISLATURA - DISEGNI DI LEGGE E RELAZIONI - DOCUMENTI

più esatta definizione delle somme da pagare:

- Capp. nn. 17, 18, 19, 23, 25, 26, 27, 28, 29, 30, 31, 33, 38 e 54 per complessive - L. 216.172.500


c) per minori spese per opere immobiliari e acquisizione di immobilizzazioni tecniche conseguenti alla definizione degli impegni:

- Capp. 56, 58, 59 e 61 per complessive - " 74.175.210

Totale - L. 408.483.210
=====

Il Collegio, preso atto delle ragioni che determinano la necessità di procedere alla rideterminazione dei residui stessi in connessione con gli atti e i fatti gestionali verificatisi nell'esercizio 1990, ritenendo valide e legittime le motivazioni adottate, esprime, ai sensi del 5° comma del precitato art. 39 del D.P.R. n. 696/1979, il proprio parere favorevole all'approvazione delle variazioni in esame.

IL COLLEGIO DEI REVISORI DEI CONTI

(Pisano dr. Pasquale) 

(Braja dr. Alessandro) 

(Masia dr. Antonello)

V E R B A L E N. 124

L'anno millenovecentonovantuno, il giorno 7 del mese di ottobre, si è riunito il Collegio dei Revisori dei Conti dell'Istituto Elettrotecnico Nazionale "Galileo Ferraris" di Torino, per procedere all'esame del Conto consuntivo per l'anno 1990.

Sono presenti i Signori:

- | | |
|--------------------------|--------------|
| - Pisano dott. Pasquale | - Presidente |
| - Braja dott. Alessandro | - Membro |
| - Masia dott. Antonello | - Membro. |

Il Collegio, dopo aver provveduto alla riconciliazione dei dati di bilancio con le risultanze contabili, ha proceduto all'analisi del conto finanziario, del conto economico e dello stato patrimoniale con i relativi allegati. Ha preso, inoltre, atto della relazione illustrativa predisposta dal Commissario straordinario dell'Ente.

Il Collegio redige, quindi, la propria relazione, che viene allegata al presente verbale per formarne parte integrante.

IL COLLEGIO DEI REVISORI DEI CONTI

(Pisano dr. Pasquale)

(Braja dr. Alessandro)

(Masia dr. Antonello)

RELAZIONE DEL COLLEGIO DEI REVISORI DEI CONTI AL CONTO CONSUNTIVO PER L'ESERCIZIO FINANZIARIO 1990.

Il Conto consuntivo dell'Istituto Elettrotecnico Nazionale "Galileo Ferraris" di Torino per l'esercizio 1990 predisposto dalla Direzione è stato redatto secondo le norme e gli schemi fissati dal D.P.R. 18 dicembre 1979, n. 696.

Il Conto stesso si articola nel rendiconto finanziario, nel conto economico, nella situazione patrimoniale e in quella amministrativa e risulta corredato dalla situazione dei residui al 31 dicembre 1990 e dalla situazione dei costi del personale.

Risultano allegati al consuntivo stesso il provvedimento concernente le variazioni di bilancio intervenute, nonché il provvedimento con il quale si è proceduto al riaccertamento dei residui attivi e passivi.

La gestione finanziaria

La gestione finanziaria presenta le seguenti risultanze riepilogative:

XI LEGISLATURA - DISEGNI DI LEGGE E RELAZIONI - DOCUMENTI

GESTIONE DI COMPETENZA

(Accertamenti e impegni)

E N T R A T E		U S C I T E	
Avanzo di amm.ne 1989	858.807.515	Correnti	11.634.731.550
Correnti	14.161.743.900	Conto capitale	43.046.052.285
Conto capitale	40.891.273.120	Partite di giro	1.587.380.600
Partite di giro	1.587.380.600		
		Totale spese	56.268.164.435
		Avanzo di amm.ne 1990	1.231.040.700
Totale entrate	57.499.205.135	Totale a pareggio	57.499.205.135
	=====		=====

XI LEGISLATURA - DISEGNI DI LEGGE E RELAZIONI - DOCUMENTI

GESTIONE DI CASSA

R I S C O S S I O N I		P A G A M E N T I	
Fondo di cassa iniziale	6.902.662.640	Correnti	10.148.202.560
Correnti	14.408.105.315	Conto capitale	6.980.245.250
Conto capitale	19.332.257.250	Partite di giro	1.600.613.925
Partite di giro	1.583.453.525		
		Totale pagamenti	18.729.061.735
		Fondo di cassa finale	23.497.416.995
Totale riscossioni	42.226.478.730	Totale a pareggio	42.226.478.730

XI LEGISLATURA - DISEGNI DI LEGGE E RELAZIONI - DOCUMENTI

Dai dati sopraindicati emergono i seguenti risultati finanziari di esercizio:

a) un avanzo di competenza di parte corrente di	L. 2.527.012.350
b) un disavanzo di competenza in conto capitale di	L. 2.154.779.165
c) un pareggio nelle partite compensative di	L. -
d) un avanzo finanziario di competenza di	L. 372.233.185
e) un avanzo complessivo di amministrazione (compresi i riaccertamenti dei residui) di	L. 1.638.362.940
f) un avanzo di cassa riferito ai movimenti di esercizio di	L. 16.594.754.355

I predetti risultati pongono in chiara evidenza il saldo positivo della gestione di competenza per la parte corrente a cui si correla una eccedenza dei mezzi finanziari riscossi rispetto a quelli erogati nell'esercizio.

Il disavanzo di competenza in conto capitale è originato dagli impegni di spesa assunti nell'esercizio per l'attivazione degli investimenti immobiliari e in attrezzature tecnico-scientifiche già da tempo programmati.

Ponendo a confronto i dati consuntivi afferenti la gestione in esame con quelli relativi al precedente esercizio, emergono le seguenti differenze complessive e percentuali distinte per categorie:

XI LEGISLATURA - DISEGNI DI LEGGE E RELAZIONI - DOCUMENTI

ENTRATE ACCERTATE

Titolo e Categorie	Esercizio 1990	Esercizio 1989	Differenze	
			Valore assoluto	%
Trasferimenti attivi correnti	10.345.000.000	10.345.000.000	-	-
Vendita di beni e prestazioni di servizi	3.228.604.385	2.345.836.235	+ 882.768.150	+ 37,6
Redditi e proventi patrimoniali	255.636.630	235.157.290	+ 20.479.340	+ 8,7
Altre entrate non classificabili	158.884.220	106.933.010	+ 51.951.210	+ 48,5
Poste correttive e compensative di spese correnti	173.618.665	250.750.570	- 77.131.905	- 30,7
Totale entrate correnti	14.161.743.900	13.283.677.105	+ 878.066.795	+ 6,6
Alienazione di immobili e diritti reali	-	-	-	-
Alienazione di immobilizzazioni tecniche	4.401.300	300.000	+ 4.101.300	+1367,1
Realizzo di valori mobiliari	-	-	-	-
Riscossione di crediti	32.081.820	40.988.160	- 8.906.340	- 21,7
Trasferimenti attivi in conto capitale	40.854.790.000	1.453.000.000	+39.401.790.000	+2711,7
Totale entrate in conto capitale	40.891.273.120	1.494.288.160	+39.396.984.960	+2636,5
Partite d. giro	1.597.380.600	1.558.984.545	+ 28.396.055	+ 1,8
Totale partite di giro	1.587.380.600	1.558.984.545	+ 28.396.055	+ 1,8
TOTALE GENERALE ENTRATE	56.640.397.620	16.336.949.810	+40.303.447.810	+ 246,7

XI LEGISLATURA - DISEGNI DI LEGGE E RELAZIONI - DOCUMENTI

USCITE IMPEGNATE

Titolo e Categorie	Esercizio 1990	Esercizio 1989	Differenze	
			Valore assoluto	%
Spese per gli organi dell'Ente	22.557.895	25.802.805	- 3.244.910	- 12,5
Oneri per il personale in servizio	8.658.653.610	7.952.800.910	+ 705.852.700	+ 8,8
Acquisto di beni e servizi	2.034.204.315	1.777.827.805	+ 256.376.510	+ 14,4
Trasferimenti passivi	154.359.545	100.000.000	+ 54.359.545	+ 54,3
Oneri finanziari	212.875	1.188.355	- 975.480	- 82
Oneri tributari	755.573.155	261.651.630	+ 493.921.525	+ 188,7
Poste correttive di entrate	3.702.500	30.558.380	- 26.855.880	- 87,8
Spese non classificabili	5.467.655	10.208.385	- 4.740.730	- 46,4
Totale spese correnti	11.634.731.550	10.160.038.270	+ 1.474.693.280	+ 14,5
Acquisto di beni di uso durevole ed immobili	41.484.390.150	564.122.925	+40.920.267.225	+7253,7
Acquisto di immobilizzazioni tecniche	1.529.580.315	2.224.395.885	- 694.815.570	- 31,2
Concessione di crediti	3.000.000	-	+ 3.000.000	+ 100
Indennità di anzianità al personale cessato dal servizio	29.081.820	40.988.160	- 11.906.340	- 29
Totale spese in conto capitale	43.046.052.285	2.829.506.970	+40.216.545.315	+1421,3
Partite di giro	1.587.380.600	1.558.984.545	+ 28.396.055	+ 1,8
Totale partite di giro	1.587.380.600	1.558.984.545	+ 28.396.055	+ 1,8
TOTALE GENERALE SPESE	56.268.164.435	14.548.529.785	+41.719.634.650	+ 286,7

XI LEGISLATURA - DISEGNI DI LEGGE E RELAZIONI - DOCUMENTI

I risultati complessivi della gestione finanziaria dell'esercizio 1990 trovano analitica dimostrazione nei numerosi allegati che accompagnano il Conto consuntivo.

Il Collegio ritiene significativo evidenziare alcuni aspetti della gestione che, a suo avviso, ne caratterizzano i risultati.

Il contributo del Ministero dell'Università e della Ricerca Scientifica e Tecnologica è risultato pari a lire 10.245 milioni, confermando l'erogazione dell'esercizio precedente.

I contributi concessi dal C.N.R. per i progetti finalizzati e per gli altri programmi di ricerca sono stati, per la quota di funzionamento, pari a 307 milioni di lire (117 milioni in più rispetto all'esercizio 1989) e di 70 milioni per la parte relativa alle spese di investimento.

Si sono registrati significativi apporti da parte della Regione Piemonte (con un contributo di lire 100 milioni) e della Camera di Commercio, Industria, Artigianato e Agricoltura di Torino (lire 140 milioni).

Le entrate derivanti dalla vendita di beni e dalla prestazione di servizi, quali risultano dai restanti capitoli 8, 10, 11 e 12, sono ammontate nel loro complesso a 2.921,6 milioni di lire contro i 2.155,8 milioni del 1989, il che realizza un sostanziale incremento nei risultati dell'impegno operativo dell'Ente.

Le altre entrate correnti hanno sostanzialmente

confermato i valori inizialmente previsti.

Tra le entrate in conto capitale particolare rilievo assume il finanziamento, su fondi FIO, per il completamento dei laboratori e uffici della nuova sede dell'Istituto, cui fa riscontro un correlativo stanziamento al cap. 57 della spesa.

La spesa corrente è cresciuta da 10.160 milioni a 11.635 milioni, sia a causa delle spese per il personale in servizio che sono aumentate di 706 milioni di lire circa (+ 8,8%), sia a causa dell'incremento delle spese per acquisto di beni e servizi (+ 14,4%), aumento, quest'ultimo, correlato al maggior fabbisogno di spesa per il funzionamento dei laboratori e per la manutenzione dei locali.

Significativi aumenti di spesa si sono registrati per oneri tributari in conseguenza dell'accertamento delle imposte da pagare in sede di dichiarazione dei redditi.

La situazione finanziaria dell'Istituto, alla chiusura dell'esercizio, è evidenziata dalle poste che formano il seguente:



XI LEGISLATURA - DISEGNI DI LEGGE E RELAZIONI - DOCUMENTIAvanzo di Amministrazione al 31 dicembre 1990

1) Entrate accertate	+ L.	56.640.397.620
2) Uscite impegnate	- "	56.268.164.435

Avanzo di competenza 1990	+ L.	372.233.185
---------------------------	------	-------------

Riaccertamenti dei residui

- Minori residui passivi	L.	408.483.210	
- Minori residui attivi	"	1.160.970	

	+ "	407.322.240
--	-----	-------------

Avanzo 1990	+ L.	779.555.425
-------------	------	-------------

Avanzo di amministrazione 1989	+ "	858.807.515
--------------------------------	-----	-------------

Avanzo di amministrazione al 31-12-90	+ L.	1.638.362.940
---------------------------------------	------	---------------

Tale risultato trova analitica dimostrazione, nelle sue varie componenti finanziarie, nella seguente:

XI LEGISLATURA - DISEGNI DI LEGGE E RELAZIONI - DOCUMENTISituazione Amministrativa al 31 dicembre 1990

Fondo di cassa al 31-12-1990 L. 23.497.416.995

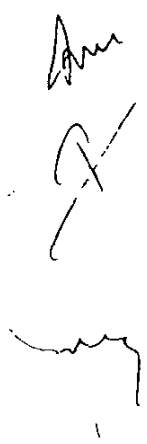
Residui attivi

a) esercizio 1989 e precedenti	L. 640.573.080	
b) esercizio 1990	" 23.504.624.355	
	<hr/>	" 24.145.197.435
		<hr/>
Totale attività		L. 47.642.614.430

Residui passivi

a) esercizio 1989 e precedenti	L. 3.723.227.140	
b) esercizio 1990	" 42.281.024.350	
	<hr/>	" 46.004.251.490
		<hr/>
Avanzo di Amministrazione al 31-12-90	L. 1.638.362.940	=====

I movimenti finanziari verificatisi durante l'esercizio risultano evidenziati nella seguente:



XI LEGISLATURA - DISEGNI DI LEGGE E RELAZIONI - DOCUMENTI

Situazione finanziaria al 31 dicembre 1990

Fondo di cassa al 31-12-1989		L.	6.902.662.640
<u>Riscossioni effettuate nel 1990</u>			
a) in conto competenza	L.	33.135.773.265	
b) in conto residui	"	2.188.042.825	
		<hr/>	" 35.323.816.090
Totale		L.	42.226.478.730
<u>Pagamenti effettuati nel 1990</u>			
a) in conto competenza	L.	13.987.140.085	
b) in conto residui	"	4.741.921.650	
		<hr/>	" 18.729.061.735
Fondo di cassa al 31-12-1990		L.	23.497.416.995
			=====

Il fondo di cassa sopraindicato trova rispondenza con il saldo risultante alla stessa data del 31 dicembre 1990 dall'estratto conto del conto corrente infruttifero aperto con la Tesoreria Provinciale dello Stato.

La gestione dei residui

Il Collegio si è soffermato sulla gestione dei residui al fine di accertarne l'esatta determinazione.

Come è evidenziato dalla Situazione Amministrativa i residui attivi ammontano a complessive lire 24.145.197.435, di cui L. 640.573.080 degli esercizi precedenti e L. 23.504.624.355 dell'esercizio 1990; quelli passivi a L. 46.004.251.490 di cui, rispettivamente, lire 42.281.024.350 relativi alla gestione di competenza e lire 3.723.227.140 a quella degli anni decorsi.



XI LEGISLATURA - DISEGNI DI LEGGE E RELAZIONI - DOCUMENTI

La gestione di competenza ha determinato il costituirsi di residui nelle seguenti misure:

Titoli	Accertamenti	Riscossioni	Residui
<u>ENTRATE</u>			
Correnti	14.161.743.900	13.024.490.825	1.137.253.075
Conto capitale	40.891.273.120	18.550.679.320	22.340.593.800
Compensative	1.587.380.600	1.560.603.120	26.777.480
Totale	56.640.397.620	33.135.773.265	23.504.624.355
<u>SPESE</u>			
Correnti	11.634.731.550	8.264.793.880	3.369.937.670
Conto capitale	43.046.052.285	4.334.812.685	38.711.239.600
Compensative	1.587.380.600	1.387.533.520	199.847.080
Totale	56.268.164.435	13.987.140.085	42.281.024.350

XI LEGISLATURA - DISEGNI DI LEGGE E RELAZIONI - DOCUMENTI

I residui degli esercizi 1989 e precedenti hanno determinato i seguenti flussi finanziari:

Titoli	Consistenza iniziale	Riscossioni pagamenti	Residui	Differenze
<u>ENTRATE</u>				
Correnti	1.631.218.040	1.383.614.490	246.452.080	- 1.151.470
Conto capitale	1.175.177.930	781.577.930	393.600.000	-
Compensative	23.380.905	22.850.405	521.000	- 9.500
Totali	2.829.776.875	2.188.042.825	640.573.080	- 1.160.970
<u>SPESE</u>				
Correnti	3.946.729.870	1.883.408.680	1.729.013.190	-334.308.000
Conto capitale	4.713.821.725	2.645.432.565	1.994.213.950	- 74.175.210
Compensative	213.080.405	213.080.405	-	-
Totali	8.873.632.000	4.741.921.650	3.723.227.140	-408.483.210

XI LEGISLATURA - DISEGNI DI LEGGE E RELAZIONI - DOCUMENTI

La situazione complessiva dei residui alla chiusura dell'esercizio 1990, conseguentemente, risulta così determinata:

A T T I V I		P A S S I V I	
Entrate correnti	1.383.705.155	Spese correnti	5.098.950.860
Entrate in c/ capitale	22.734.193.800	Spese in c/ capitale	40.705.453.550
Entrate compensative	27.298.480	Spese compensative	199.847.080
Totale	24.145.197.435		
Saldo	21.859.054.055		
Totale	46.004.251.490	Totale	46.004.251.490

XI LEGISLATURA - DISEGNI DI LEGGE E RELAZIONI - DOCUMENTI

La gestione dei residui, sintetizzata nei prospetti precedenti, evidenzia, un processo acquisitivo delle entrate nel complesso soddisfacente: per la parte di competenza sono state infatti incassate per circa il 58,5%.

Altrettanto positivo è risultato il processo di acquisizione dei residui attivi pregressi, che sono stati realizzati nell'ordine del 77,35%.

I residui attivi alla fine dell'esercizio risultano nella misura complessiva di lire 24.145 milioni.


Il processo erogativo risulta invece più lento. Infatti le spese di competenza risultano complessivamente pagate in misura pari al 24,85%, con l'avvertenza che tale percentuale è del 71% per le spese correnti e del 10% per le spese in conto capitale.

Le erogazioni finanziarie conseguenti alle obbligazioni assunte nei precedenti esercizi sono risultate invece pari al 56% circa.

L'analisi eseguita dal Collegio sulle singole partite ha dimostrato che i residui attivi corrispondono ai diritti a riscuotere sorti in favore dell'Ente e che gli stessi hanno un elevato grado di realizzo.

Per quanto concerne i residui passivi di competenza (lire 42.281 milioni), va detto che circa l'8% riguarda le spese correnti (lire 3.370 milioni), il 91,5% le spese in conto capitale (lire 38.711 milioni) e lo 0,5% le spese compensative (lire 200 milioni).

I residui passivi relativi alla parte corrente di



competenza (lire 3.370 milioni) sono rappresentati per lire 2.185 milioni (64,8%) da oneri per il personale in servizio e per lire 962 milioni (28,5%), da spese per l'acquisto di beni di consumo e di servizi.

I residui passivi connessi alle opere di costruzione e manutenzione straordinaria degli immobili ammontano a lire 37.457 milioni e quelli derivanti dall'acquisto di attrezzature scientifiche ed altri beni patrimoniali a lire 1.239 milioni, e in particolare:

- a) lire 36.600 milioni correlati al finanziamento, su fondi FIO, per il completamento dei laboratori e uffici della Nuova sede dell'Istituto;
- b) lire 800 milioni correlati a lavori di messa a norma di laboratori e sostituzione di impianti obsoleti;
- c) lire 1.068 milioni correlati all'acquisto di attrezzature di laboratorio;

Il Collegio dà atto che i residui passivi corrispondono nel complesso agli impegni assunti.

Ai sensi dell'art. 39 del precitato D.P.R. 18 dicembre 1979, n. 696, si è proceduto al riaccertamento dei residui attivi e passivi.

Tale operazione, come si è evidenziato in apposito e separato verbale, ha segnato un saldo attivo di lire 407.322.240 così costituito:

XI LEGISLATURA - DISEGNI DI LEGGE E RELAZIONI - DOCUMENTI

- Minori residui passivi	L.	408.483.210
- Minori residui attivi	"	1.160.970
		<hr/>
Differenza attiva	L.	407.322.240
		=====

Il Collegio ha espresso il proprio parere favorevole in ordine alle predette operazioni di riaccertamento.

Il rendiconto finanziario è integrato in sede consuntiva con le risultanze della contabilità patrimoniale e cioè dal conto economico e dalla situazione patrimoniale.

La gestione economica

Il conto economico dimostra il risultato economico della attività gestoria.

Il documento contabile che lo rappresenta, ponendo in evidenza da una parte i ricavi e le rendite e dall'altra i costi e le spese sia che si siano manifestate in denaro sia le operazioni in natura e le quote di ammortamento e deperimento, consente di esprimere un giudizio circa l'andamento della gestione e dimostra il risultato conseguito durante l'esercizio finanziario.

In estrema sintesi il conto economico dell'Istituto, che si espone nel prospetto seguente, evidenzia un avanzo finanziario di parte corrente di lire 2.527 milioni, dato dalla differenza fra entrate e spese finanziarie, e un avanzo finale di L. 5.231.749.855.



XI LEGISLATURA - DISEGNI DI LEGGE E RELAZIONI - DOCUMENTI

RICAVI E RENDITE		COSTI E SPESE	
Trasferimenti attivi correnti	10.345.000.000	Spese per gli organi dell'Ente	22.557.895
Vendita di beni e prestazioni di servizi	3.228.604.385	Oneri per il personale	8.658.653.610
Redditi e prov. patrimoniali	255.636.630	Spese acquisto beni e servizi	2.034.204.315
Poste correttive e compens. di spese correnti	173.618.665	Trasf. passivi	154.359.545
Altre entrate	158.884.220	Oneri finanziari	212.875
		Oneri tributari	755.573.155
		Poste compensative di entrate	3.702.500
		Altre spese	5.467.655
Entrate finanz. di parte corrente	14.161.743.900	Spese finanz. di parte corrente	11.634.731.550
Entrate accertate in precedenti esercizi	40.784.790.000	Ammort. e deperim.	827.753.960
Ratei attivi	2.440.975.325	Svalutaz. e deprezz.	-
Produzioni e movimenti inter-ni	-	Beni da ricevere	38.640.031.295
Trasf. attivi in natura	6.350.000	Sopravvenienze passive	-
Sopravvenienze attive	54.631.195	Insussistenze attive	1.160.970
Insussistenze passive	408.483.210	Risconti passivi	-
		Adeguamento fondo liquid. personale	1.521.546.000
Totale ricavi e rendite	57.856.973.630	Totale costi e spese	52.625.223.775
Disavanzo economico	-	Avanzo economico	5.231.749.855
Totale generale	57.856.973.630	Totale generale	57.856.973.630

XI LEGISLATURA - DISEGNI DI LEGGE E RELAZIONI - DOCUMENTI

Per quanto attiene in modo particolare gli ammortamenti, il Collegio, fatto salvo quanto verrà in appresso detto trattando della situazione patrimoniale, ha verificato che le relative quote risultano determinate, come nell'esercizio precedente, in base ai coefficienti stabiliti con la deliberazione n. 28 del 24-7-1978, approvata dal Ministero vigilante e dal Tesoro e che il fondo svalutazione dei crediti è assestato in 4 milioni, importo ritenuto congruo in relazione all'ammontare dei crediti a fine esercizio.

Il Collegio dà atto inoltre che i trasferimenti attivi in denaro corrispondono all'importo dei contributi per investimento erogati all'Istituto, nonchè all'importo assegnato, su fondi FIO, per il completamento di laboratori e uffici presso la Nuova sede.

Il Collegio attesta infine che la quota per l'adeguamento del fondo di indennità di anzianità del personale corrisponde ai maggiori obblighi assunti dall'Ente nei confronti dei propri dipendenti sulla base delle posizioni giuridiche ed economiche acquisite dal personale stesso ai sensi della vigente normativa per le maggiorazioni di competenza dell'esercizio.

La gestione patrimoniale

La situazione patrimoniale dell'Istituto al 31 dicembre 1990 può così compendiarsi:



XI LEGISLATURA - DISEGNI DI LEGGE E RELAZIONI - DOCUMENTI

ATTIVITA'	PASSIVITA' E NETTO
Disponibilità liquid.	45.795.777.250
Crediti bancari e finanziari	208.474.240
Residui attivi	5.575.000.000
Rimanenze di materie prime	
Titoli	4.000.000
Immobili	160.000
Immobiliz. tecniche	2.044.864.770
Spese in c/ capitale da ac-	3.456.872.300
quisire al patrimonio	368.297.125
Totale attività	57.453.445.685
Disavanzo economico	
	8.901.724.270
	5.231.749.855
Totale	71.586.919.810
	=====
Valori e beni di terzi in dep.	4.777.322.295
	=====
	4.777.322.295
	=====

XI LEGISLATURA - DISEGNI DI LEGGE E RELAZIONI - DOCUMENTI

I criteri seguiti nella determinazione dei valori dei diversi componenti patrimoniali possono così riassumersi:

- a) la disponibilità liquida ed i crediti bancari e finanziari la cui realizzazione è certa sono stati indicati al valore nominale;
- b) gli immobili di nuova costruzione, le immobilizzazioni tecniche al costo aumentato delle spese sostenute per le opere aggiuntive eseguite, e con le rettifiche evidenziate;
- c) l'immobile di Corso Massimo d'Azeglio è stato valutato al costo storico (L. 14.004.340) depurato della quota relativa alla porzione dell'immobile venduto.
- d) i valori in deposito corrispondono a quelli delle attrezzature scientifiche e di altri beni patrimoniali acquisiti con i fondi del C.N.R. e, da questo, concessi in uso all'Istituto;
- e) i debiti sia di regolamento che finanziari sono stati indicati in bilancio al loro valore nominale.

In conclusione il Collegio, dà atto che il patrimonio dell'Ente registra un incremento di L. 5.231.749.855.

* * * * *

I tre conti tipici che costituiscono il conto consuntivo dell'anno 1990 evidenziano le risultanze gestionali sotto il profilo finanziario, economico e patrimoniale che trovano attestazione nei seguenti dati riassuntivi:



XI LEGISLATURA - DISEGNI DI LEGGE E RELAZIONI - DOCUMENTI

- Avanzo finanziario di competenza	L.	372.233.185
- Avanzo di amministrazione	L.	1.638.362.940
- Avanzo economico ed incremento patrimoniale	L.	5.231.749.855

I dati sopraindicati esprimono in maniera sintetica ma efficace i risultati gestionali conseguiti dall'Istituto nell'anno 1990 e pongono in chiara evidenza la positiva dinamica gestionale sia sotto il profilo finanziario che economico-patrimoniale.

* * * * *

Nel corso dell'esercizio il Collegio ha seguito l'andamento gestionale, procedendo alle verifiche periodiche prescritte dalle norme vigenti.

In ordine alla revisione cartolare dei titoli di entrata e di spesa e della relativa documentazione, nonché degli atti amministrativi che ne costituiscono il relativo supporto giuridico, il Collegio fa rinvio alle osservazioni formulate nel corso delle predette verifiche.

Il Collegio, nel dare atto della concordanza fra le cifre contenute nel rendiconto finanziario, nel conto economico e nella situazione patrimoniale con quelle risultanti dalle scritture contabili tenute secondo le regole di una ordinata contabilità, con le raccomandazioni e indicazioni conseguenti alle considerazioni svolte, esprime avvi-


XI LEGISLATURA - DISEGNI DI LEGGE E RELAZIONI - DOCUMENTI

so favorevole in ordine all'approvazione del conto consuntivo dell'Istituto per l'esercizio 1990.

Fatta, letta e sottoscritta in data e luogo come sopra.

IL COLLEGIO DEI REVISORI DEI CONTI


(Pisano dr. Pasquale)



(Braja dr. Alessandro)



(Masia dr. Antonello)



BILANCIO CONSUNTIVO

Decreto n. 283/1991

Oggetto: Conto consuntivo per l'esercizio finanziario 1990.

IL COMMISSARIO STRAORDINARIO

- Vista la legge 25 luglio 1956, n. 925;
- Vista la legge 20 marzo 1975, n. 70;
- Visto il D.P.R. 18 dicembre 1979, n. 696;
- Visti di quest'ultimo decreto, in particolare, gli articoli da 32 a 39;
- Viste le risultanze delle scritture contabili alla chiusura dell'esercizio finanziario 1990, e il compendio di esse esposto nello schema di conto consuntivo per lo stesso anno;
- Visto il proprio decreto n. 282, dell'11 ottobre 1991, relativo al riaccertamento dei residui;
- Preso atto delle relazioni redatte dal Collegio dei Revisori dei Conti sul predetto schema di conto consuntivo per l'esercizio finanziario 1990, e sul precitato provvedimento in materia di riaccertamento dei residui, relazioni che concludono per l'approvazione del Conto e del riaccertamento;
- Preso atto del favorevole avviso espresso dal Direttore generale in ordine al presente provvedimento;
- Ritenuto, in conseguenza di quanto sopra, di provvedere,


d e c r e t a :

- 1) è approvato il Conto consuntivo per l'esercizio finanziario 1990, nello schema esposto nel fascicolo allegato

al presente decreto di cui fa parte sostanziale e integrante (fascicolo composto di n. 86 pagine + allegati di n. 24 pagine + appendice di n. 27 pagine), mentre la Relazione sull'attività scientifica e tecnica svolta nel detto anno è compendiata nell'"Annual Report 90".

Torino, 11 ottobre 1991

Il Commissario straordinario



ENTRATE

XI LEGISLATURA - DISEGNI DI LEGGE E RELAZIONI - DOCUMENTI

Conto	Descrizione e oggetto della previsione	GESTIONE DI COMPETENZA									
		Previsioni approvate				Somme accertate e impegnate					
		iniziali	differenza		definitiva	risorse a pagate	da riscuotere e da pagare	totale accertamenti e impegni	differenza		
codice	n. ar.		in più	in meno				in più	in meno		
	da altri enti del settore pubblico	-	-	-	-	-	-	-	-	-	
	Totale Categoria VI	-	-	-	-	-	-	-	-	-	
	TOTALE TITOLO II	11.145.000.000	-	800.000.000	10.345.000.000	10.305.000.000	40.000.000	10.345.000.000	-	-	
	TITOLO III										
	Altre entrate Categoria VII										
	Entrate derivanti dalla vendita di beni e dalla prestazione di servizi										
	Entrate rilevanti agli effetti IVA al lordo del tributo										
3.07.01	8	Proventi per prove, tarature e consulenze	2.000.000.000	-	-	2.000.000.000	2.455.216.010	544.983.150	2.000.199.160	199.160	-
3.07.02	9	Proventi da contratti con il CER per l'esecuzione di progetti di ricerca finalizzati e di altri progetti di ricerca (quali funzionamento)	100.000.000	-	-	300.000.000	202.000.000	105.000.000	307.000.000	7.000.000	-
3.07.03	10	Proventi da contratti con la Commissione della Comunità Europea per particolari programmi di ricerca	50.000.000	-	10.000.000	20.000.000	5.499.500	5.742.325	11.241.825	-	8.758.175
3.07.04	11	Proventi da contratti di ricerca diversi	500.000.000	100.000.000	-	600.000.000	507.654.000	349.515.000	857.169.000	257.169.000	-
3.07.05	12	Altri proventi da prestazioni di servizi e vendita di beni	50.000.000	-	-	50.000.000	49.748.800	3.245.510	52.994.400	2.994.400	-
	Totale Categoria VII	2.900.000.000	100.000.000	10.000.000	2.970.000.000	2.220.118.370	1.008.486.015	3.228.604.385	267.382.560	8.758.175	
	Categoria VIII										
	Redditi e proventi patrimoniali										
3.08.01	13	Affitto di immobili	250.000.000	-	-	250.000.000	248.835.070	5.065.850	253.901.920	3.901.920	-
3.08.02	14	Interessi e proventi su titoli a reddito fisso	p.w.	-	-	p.w.	-	-	-	-	-
3.08.03	15	Interessi attivi su depositi e conti correnti	p.w.	-	-	p.w.	-	1.734.710	1.734.710	1.734.710	-
	Totale Categoria VIII	250.000.000	-	-	250.000.000	248.835.070	6.801.560	255.636.630	5.636.630	-	
	Categoria IX										
	Posti correttivi e compensazioni di spesa corrente										
3.09.01	16	Recupero e rimborso interessi	180.000.000	-	-	180.000.000	92.153.965	81.464.700	173.618.665	-	6.381.335
	Totale Categoria IX	180.000.000	-	-	180.000.000	92.153.965	81.464.700	173.618.665	-	6.381.335	
	Categoria X										
	Entrate non classificabili in altre voci										
3.10.01	17	Contributi, obbligazioni, lasciate di provata	p.w.	-	-	p.w.	-	-	-	-	-
3.10.02	18	Contributi di provata per l'istituzione di premi, donazioni, ecc. e redditi di fondi di premi già istituiti	100.900.000	54.359.545	-	154.359.545	154.359.545	-	154.359.545	-	-
3.10.03	19	Entrate varie e eventuali	15.000.000	-	7.807.515	7.192.485	4.023.875	500.800	4.524.675	-	2.667.81
	Totale Categoria X	115.900.000	54.359.545	7.807.515	161.552.030	158.383.420	500.800	158.884.220	-	2.667.81	
	TOTALE TITOLO III	3.445.000.000	154.359.545	17.807.515	3.561.552.030	2.719.490.825	1.097.253.075	3.816.743.900	272.959.190	17.807.32	
	TOTALE ENTRATE CORRENTE	14.530.000.000	154.359.545	832.807.515	13.906.552.030	13.024.490.825	1.137.253.075	14.161.743.900	272.959.190	17.807.32	

XI LEGISLATURA - DISEGNI DI LEGGE E RELAZIONI - DOCUMENTI

GESTIONE DEI RESIDUI					GESTIONE DI CASSA					Totale dei residui attivi e passivi al 31-12-1990	
residui all'1-1-1990	risconti o pagati	da riscattare o da pagare	totali	variazioni		previsioni	variazioni	riscossioni o pagamenti	differenze		
				in più	in meno				in più		in meno
400.000.000	300.000.000	100.000.000	400.000.000	-	-	11.245.000.000	800.000.000	10.605.000.000	200.000.000	40.000.000	140.000.000
583.819.485	552.391.840	30.787.080	582.833.720	945.965	2.000.000.000	-	-	2.007.607.850	7.607.850	-	575.285.230
97.000.000	90.000.000	7.000.000	97.000.000	-	300.000.000	-	-	292.000.000	-	8.000.000	112.000.000
7.500.000	7.485.500	-	7.485.500	14.500	50.000.000	30.000.000	-	7.485.000	-	12.015.000	5.742.375
286.985.000	179.855.000	109.110.000	286.985.000	-	500.000.000	100.000.000	-	485.508.000	85.509.000	-	458.425.000
13.364.365	13.364.365	-	13.364.365	-	50.000.000	-	-	63.093.705	13.093.705	-	3.245.540
983.428.030	838.076.485	145.391.080	982.488.565	960.465	2.900.000.000	70.000.000	-	3.058.194.855	106.209.855	20.015.000	1.154.878.095
10.184.740	10.031.235	-	10.031.235	151.005	250.000.000	-	-	258.868.305	8.868.305	-	5.066.850
12.501.740	12.501.740	-	12.501.740	-	-	-	-	12.501.740	12.501.740	-	1.734.710
22.685.980	22.534.975	-	22.534.975	151.005	250.000.000	-	-	271.370.045	21.370.045	-	6.801.560
124.803.030	124.703.030	60.000	124.763.030	40.000	180.000.000	50.000.000	-	216.856.995	-	13.143.005	81.524.700
124.803.030	124.703.030	60.000	124.763.030	40.000	180.000.000	50.000.000	-	216.856.995	-	13.143.005	81.524.700
100.000.000	100.000.000	-	100.000.000	-	100.000.000	54.359.545	-	254.359.545	100.000.000	-	500.800
300.000	300.000	-	300.000	-	15.000.000	10.000.000	-	4.323.875	-	678.125	500.800
100.300.000	100.300.000	-	100.300.000	-	115.000.000	64.359.545	-	258.683.420	100.000.000	678.125	500.800
1.231.218.040	1.083.814.490	144.452.080	1.230.666.570	1.151.470	3.445.000.000	184.359.545	-	3.807.105.315	227.579.900	33.834.130	1.243.705.155
1.631.218.040	1.383.814.490	246.452.080	1.630.666.570	1.151.470	4.890.000.000	835.440.655	-	4.408.105.315	387.579.900	33.834.130	1.383.705.155

Il Direttore generale

XI LEGISLATURA - DISEGNI DI LEGGE E RELAZIONI - DOCUMENTI

GESTIONE DEI RESIDUI				GESTIONE DI CASSA						totale dei residui attivi e passivi al 31-12-1990	
residui all'1-1-1990	riscossi e pagati	da riscuotere e da pagare	Totali	variazioni		provisioni	variazioni	riscossioni e pagamenti	differenze		
				in più	in meno				in più		in meno
-	-	-	-	-	-	-	-	-	-	-	-
-	-	-	-	-	-	-	-	-	-	-	-
-	-	-	-	-	-	-	5.000.000	4.401.300	-	598.700	-
-	-	-	-	-	-	-	5.000.000	4.401.300	-	598.700	-
-	-	-	-	-	-	-	-	-	-	-	-
-	-	-	-	-	-	-	-	-	-	-	-
1.177.930	1.177.930	-	1.177.930	-	-	100.000.000	-	18.665.950	-	81.334.050	11.593.800
-	-	-	-	-	-	25.000.000	70.000.000	3.000.000	-	7.000.000	-
1.177.930	1.177.930	-	1.177.930	-	-	125.000.000	70.000.000	21.665.950	-	88.334.050	11.593.800
1.177.930	1.177.930	-	1.177.930	-	-	125.000.000	15.000.000	24.667.250	-	83.837.750	11.593.800
-	-	-	-	-	-	-	-	-	-	-	-
984.000.000	530.400.000	193.600.000	984.000.000	-	-	400.000.000	-	590.400.000	190.400.000	-	393.600.000
-	-	-	-	-	-	-	18.341.000.000	18.341.000.000	-	-	22.289.000.000
984.000.000	530.400.000	193.600.000	984.000.000	-	-	400.000.000	18.341.000.000	18.931.400.000	190.400.000	-	22.692.600.000

Il Direttore generale

XI LEGISLATURA - DISEGNI DI LEGGE E RELAZIONI - DOCUMENTI

GESTIONE DEI RESIDUI					GESTIONE DI CASSA					Totale dei residui attivi e passivi al 31-12-1990	
residui all'1-1-1990	riscossi e pagati	da riscuotere e da pagare	totali	variazioni		previsioni	variazioni	riscossioni e pagamenti	differenze		
				in più	in meno				in più		in meno
-	-	-	-	-	-	-	-	-	-	-	-
-	-	-	-	-	-	-	-	-	-	-	-
190.000.000	190.000.000	-	190.000.000	-	-	500.000.000	- 100.000.000	374.790.000	-	25.210.000	30.000.000
190.000.000	190.000.000	-	190.000.000	-	-	500.000.000	- 100.000.000	374.790.000	-	25.210.000	30.000.000
1.174.000.000	780.400.000	393.600.000	1.174.000.000	-	-	900.000.000	- 18.241.000.000	19.306.190.000	190.400.000	25.210.000	22.722.600.000
-	-	-	-	-	-	-	-	-	-	-	-
-	-	-	-	-	-	-	-	-	-	-	-
-	-	-	-	-	-	-	-	-	-	-	-
-	-	-	-	-	-	-	-	-	-	-	-
-	-	-	-	-	-	-	-	-	-	-	-
-	-	-	-	-	-	-	-	-	-	-	-
-	-	-	-	-	-	-	-	-	-	-	-
-	-	-	-	-	-	-	-	-	-	-	-
1.175.177.930	781.577.930	393.600.000	1.175.177.930	-	-	1.025.000.000	- 18.226.000.000	19.332.251.250	190.400.000	109.142.750	22.734.193.900
-	-	-	-	-	-	-	-	-	-	-	-
1.510.000	1.510.000	-	1.510.000	-	-	1.600.000.000	-	1.044.554.000	-	515.446.000	1.297.000
168.720	168.720	-	168.720	-	-	2.000.000	-	1.497.840	-	502.160	73.450
275.940	275.940	-	275.940	-	-	65.000.000	-	42.371.065	-	22.628.935	493.240
187.040	187.040	-	187.040	-	-	23.000.000	-	18.220.060	-	4.778.940	148.410
378.205	378.205	-	378.205	-	-	460.000.000	-	385.403.960	-	74.596.040	831.100

TROTECA

XI LEGISLATURA - DISEGNI DI LEGGE E RELAZIONI - DOCUMENTI

Capitolo		Natura e oggetto della provvisione	GESTIONE DI COMPETENZA									
			Provvisoni approvate				Somme accertate e impegnate					
			iniziali	differenze		definitive	riscosse o pagate	da riscuotere o da pagare	totale accertamenti o impegni	differenze		
in più	in meno	in più		in meno								
		te delle stipendie	8.000.000	-	-	8.000.000	-	-	-	-	8.000.000	
7.22.06	[40]	[rimborso spese per bolli appli- [cati su documenti stessi nel- [l'ambito delle prestazioni a [pagamento rose a terzi]	25.000.000	-	-	25.000.000	19.419.100	7.040.200	26.459.300	1.459.300	-	
7.22.09	[A]	[Fondo di cassa ex art. 27 del [D.P. n. n. 698/79]	10.000.000	-	-	10.000.000	10.000.000	-	10.000.000	-	-	
7.22.10	[A2]	[Partite in conto sospesi]	20.000.000	-	-	20.000.000	1.657.000	16.894.000	18.551.000	-	1.449.000	
		[Totale Categoria III]	2.211.000.000	-	-	2.211.000.000	1.560.603.120	26.777.480	1.587.380.600	1.459.300	625.078.700	
		[TOTALE TITOLO VII]	2.211.000.000	-	-	2.211.000.000	1.560.603.120	26.777.480	1.587.380.600	1.459.300	625.078.700	

XI LEGISLATURA - DISEGNI DI LEGGE E RELAZIONI - DOCUMENTI

GESTIONE DEI RESIDUI					GESTIONE DI CASSA					totale dei residui attivi e passivi al 31-12-1990	
residui all'1-1-1990	riscossi o pagati	da riscuotere o da pagare	totali	variazioni		previsioni	variazioni	riscossioni o pagamenti	differenze		
				in più	in meno				in più		in meno
-	-	-	-	-	-	6.000.000	-	-	-	6.000.000	-
7.369.500	6.839.000	521.000	7.360.000	-	9.500	25.000.000	-	26.250.100	1.250.100	-	7.561.200
-	-	-	-	-	-	10.000.000	-	10.000.000	-	-	-
13.491.500	13.491.500	-	13.491.500	-	-	20.000.000	-	15.148.500	-	4.851.500	16.894.000
23.360.905	22.850.405	521.000	23.371.405	-	9.500	2.211.000.000	-	1.503.453.525	1.250.100	628.604.575	27.298.480
23.360.905	22.850.405	521.000	23.371.405	-	9.500	2.211.000.000	-	1.503.453.525	1.250.100	628.604.575	27.298.480



Il Direttore generale

XI LEGISLATURA - DISEGNI DI LEGGE E RELAZIONI - DOCUMENTI

Natura e oggetto della previsione	GESTIONE DI COMPETENZA								
	Previsioni approvate				Somme accertate o impegnate				
	Iniziali	differenza		definitive	riscosse o pagate	da riscuotere o da pagare	totale accertamenti o impegni	differenza	
		in più	in meno					in più	in meno
RIEPILOGO									
Titolo I - Entrate contributive	-	-	-	-	-	-	-	-	-
Titolo II - Entrate derivanti da trasferimenti correnti	11.145.000.000	-	800.000.000	10.345.000.000	10.305.000.000	40.000.000	10.345.000.000	-	-
Titolo III - Altre entrate	3.465.000.000	154.359.545	37.907.515	3.501.552.030	2.719.490.825	1.097.253.075	3.016.743.900	272.599.190	17.807.320
Titolo IV - Entrate per alienazione di beni patrimoniali e riscossione di crediti	125.000.000	5.000.000	20.000.000	110.000.000	74.889.120	11.593.800	26.483.120	-	23.516.880
Titolo V - Entrate derivanti da trasferimenti in conto capitale	500.000.000	40.840.000.000	100.000.000	41.040.000.000	16.525.790.000	27.329.000.000	40.854.790.000	-	185.210.000
Titolo VI - Accensione di prestiti	p.m.	-	-	p.m.	-	-	-	-	-
Titolo VII - Partite di giro	2.211.000.000	-	-	2.211.000.000	1.560.603.120	26.777.480	1.587.380.600	1.459.300	625.076.700
TOTALE DELLE ENTRATE	17.426.000.000	40.799.359.545	957.807.515	57.287.552.030	33.135.773.265	23.506.624.355	56.640.397.620	274.458.490	901.612.900
Avanzo di amministrazione al termine dell'esercizio finanziario 1989	-	858.807.515	-	858.807.515	-	358.807.515	858.807.515	-	-
Fondo di cassa all'inizio dell'esercizio finanziario 1990	-	-	-	-	-	-	-	-	-
TOTALE GENERALE	17.426.000.000	41.658.167.060	957.807.515	58.128.359.545	33.135.773.265	24.382.431.870	57.499.205.135	274.458.490	901.612.900

XI LEGISLATURA - DISEGNI DI LEGGE E RELAZIONI - DOCUMENTI

GESTIONE DEI RESIDUI					GESTIONE DI CASSA					Totale del residuo attivo o passivo al 31-12-1990	
residui all'1-1-1990	riscossi o pagati	da riscuotere o da pagare	totali	variazioni		previsioni	variazioni	riscossioni o pagamenti	differenze		
				in più	in meno				in più		in meno
400.000.000	100.000.000	100.000.000	400.000.000	-	-	11.245.000.000	800.000.000	10.605.000.000	700.000.000	40.000.000	140.000.000
1.231.218.040	1.083.614.480	146.452.080	1.230.066.570	-	1.151.470	3.445.000.000	184.359.545	3.803.105.315	277.579.900	33.634.130	1.243.705.155
1.177.930	1.177.930	-	1.177.930	-	-	125.000.000	15.000.000	26.067.250	-	83.932.750	11.593.800
1.174.000.000	780.400.000	393.600.000	1.174.000.000	-	-	900.000.000	18.741.000.000	19.306.190.000	190.400.000	25.210.000	22.722.600.000
23.380.805	22.850.405	528.000	23.371.405	-	9.500	2.211.000.000	-	1.583.453.525	1.258.100	626.804.575	27.288.480
2.829.776.875	2.188.047.825	640.573.080	2.828.815.925	-	1.160.970	7.928.000.000	17.590.359.545	35.323.818.090	619.238.000	811.781.455	24.145.197.435
						3.000.000.000	3.902.662.640	6.902.662.640			
2.829.776.875	2.188.047.825	640.573.080	2.828.815.925	-	1.160.970	7.928.000.000	17.493.022.185	42.226.478.730	619.238.000	811.781.455	24.145.197.435



Il Direttore generale

SPESE

XI LEGISLATURA - DISEGNI DI LEGGE E RELAZIONI - DOCUMENTI

GESTIONE DEI RESIDUI					GESTIONE DI CASSA					Totale dei residui attivi e passivi al 31-12-1990	
residui all'1-1-1990	riscossi o pagati	da riscuotere o da pagare	totali	variazioni		previsioni	variazioni	riscossioni o pagamenti	differenze		
				in più	in meno				in più		in meno
4.148.950	4.148.950		4.148.950	-	-	8.000.000	-	6.025.270	-	1.964.730	1.000.000
1.872.000	1.872.000		1.872.000	-	-	20.000.000	-	18.087.785	-	1.912.205	2.458.780
6.021.950	6.021.950		6.021.950	-	-	28.000.000	-	24.123.065	-	3.876.835	4.458.780
280.000.000	83.146.005	178.600.030	239.146.005	-	20.853.995	4.700.000.000	-	4.205.741.540	-	494.258.460	176.000.000
700.000.000		700.000.000	700.000.000	-	-	750.000.000	-		-	750.000.000	1.450.000.000
593.605.255	280.078.585	304.000.000	584.078.685	-	9.528.670	900.000.000	-	583.044.030	-	318.955.970	530.000.000
106.292.875	103.740.040	1.048.540	104.788.600	-	1.504.275	500.000.000	-	387.116.810	-	112.883.190	187.671.780
48.197.520	23.272.930	2.576.780	25.949.710	-	22.277.750	230.000.000	-	180.089.175	-	49.810.825	43.388.735
13.221.665	13.221.665		13.221.665	-	-	130.000.000	-	115.933.705	-	14.078.295	12.583.785
26.470.400	4.629.625	19.090.610	14.679.625	-	12.040.275	70.000.000	-	41.959.225	-	28.040.275	35.000.000
1.581.110	982.885	2.920.005	2.982.885	-	598.245	6.500.000	-	4.814.760	-	1.685.240	4.197.250
222.952.220	93.778.180	109.000.000	202.778.180	-	20.184.040	700.000.000	-	661.952.895	-	238.047.105	503.991.700
15.874.025	7.319.954	8.400.000	15.558.055	-	278.040	50.000.000	-	38.240.130	-	13.758.870	23.695.400
512.220.830	231.349.120	244.000.000	481.349.120	-	30.871.710	1.600.000.000	-	1.187.758.370	-	412.240.630	714.676.380
110.705.980	97.787.070	12.638.910	110.705.980	-	-	700.000.000	-	388.202.685	-	11.797.315	81.938.910
6.581.500	6.581.500		6.581.500	-	-	25.000.000	-	12.064.500	-	12.935.500	12.358.890
2.618.893.510	811.943.840	1.565.814.210	2.501.758.070	-	118.135.500	9.861.500.000	-	7.404.958.825	-	2.456.941.175	3.753.452.855




Il Direttore generale

XI LEGISLATURA - DISEGNI DI LEGGE E RELAZIONI - DOCUMENTI

Capitolo	Codice	Natura e oggetto della previsione	GESTIONE DI COMPETENZA								
			Previsioni approvate			Somme accertate o impegnate					
			indefinite	differenza		definitive	riscosse o pagate	da riscuotere o da pagare	totale accertamenti o impegni	differenza	
	in più	in meno						in più	in meno		
1.04.01	17	Spese per il funzionamento delle Unità organiche, materiale di consumo di laboratorio, manutenzione ordinaria e noleggio apparecchiature	180.000.000	-	-	180.000.000	56.321.210	98.656.240	152.977.450	-	77.027.550
1.04.02	18	Spese per l'esercizio di attività commerciali (spese relative agli effetti IVA al lordo del tributo)	320.000.000	100.000.000	-	420.000.000	246.636.000	165.461.620	612.097.620	-	1.907.380
		Spese per l'acquisto di materiali di consumo per l'esecuzione di progetti di ricerca (con finanziamento del CNR)	150.000.000	-	-	150.000.000	40.774.635	102.325.365	143.100.000	-	6.900.000
		Altri acquisti di materiali di consumo per l'esercizio dell'attività commerciale	170.000.000	100.000.000	-	270.000.000	205.861.365	63.136.255	268.997.620	-	1.007.380
1.04.03	19	Componenti e ingegni per collaboratori esterni all'attività di ricerca	70.000.000	-	-	70.000.000	-	-	-	-	70.000.000
1.04.04	20	Spese per studi, indagini, rilevazioni	p.a.	-	-	p.a.	-	-	-	-	-
1.04.05	21	Spese per il funzionamento di commissioni, comitati, ecc.	5.000.000	5.000.000	-	10.000.000	400.510	9.599.490	10.000.000	-	-
1.04.06	22	Spese per l'organizzazione e la partecipazione a convegni, congressi, mostre e altre manifestazioni	25.000.000	-	-	25.000.000	11.945.275	2.980.160	14.925.435	-	10.074.565
1.04.07	23	Spese per l'acquisto di giornali e altre pubblicazioni non periodiche	13.000.000	-	-	13.000.000	4.793.350	2.974.545	7.767.895	-	5.232.105
1.04.08	24	Spese per stampa di pubblicazioni e spese di rilegatura	55.000.000	10.000.000	-	65.000.000	14.030.175	44.010.615	58.040.790	-	6.959.210
1.04.09	25	Spese per concorsi	5.000.000	-	-	5.000.000	557.050	51.350	608.400	-	4.391.600
1.04.10	26	Spese per progettazioni, collaudi e consulenze professionali	150.000.000	-	100.000.000	50.000.000	250.380	5.697.720	5.948.100	-	44.051.900
1.04.11	27	Spese per manutenzione di mobili, attrezzature e noleggi di macchine	50.000.000	-	-	50.000.000	12.013.135	23.552.335	35.565.470	-	14.434.530
1.04.12	28	Spese per manutenzione, riparazione e adattamento di locali e relativi impianti	170.000.000	70.000.000	-	240.000.000	47.560.195	192.439.805	240.000.000	-	-
1.04.13	29	Spese per la pulizia di locali	200.000.000	-	-	200.000.000	84.282.830	106.062.495	190.345.325	-	9.654.675
1.04.14	30	Spese per la vigilanza degli immobili	300.000.000	-	-	300.000.000	130.053.640	118.211.255	248.264.895	-	51.735.105
1.04.15	31	Spese postali, telegrafiche e telefoniche	110.000.000	-	-	110.000.000	91.689.980	1.283.255	92.973.235	-	17.046.765
1.04.16	32	Spese per gas e acqua	20.000.000	-	-	20.000.000	13.034.700	8.165.300	20.000.000	-	-
1.04.17	33	Spese per energia elettrica per illuminazione e forza motrice	270.000.000	-	-	270.000.000	180.143.795	48.909.220	229.053.015	-	40.906.985
1.04.18	34	Spese per la conduzione degli impianti termici	230.000.000	-	-	230.000.000	120.253.685	109.744.315	230.000.000	-	-
1.04.19	35	Spese per la manutenzione e l'esercizio di mezzi di trasporto	10.000.000	-	-	10.000.000	8.288.690	912.800	9.201.490	-	788.510
1.04.20	36	Spese per trasporti e facchinaggio	21.000.000	-	-	21.000.000	258.200	597.100	855.300	-	20.144.700
1.04.21	37	Spese per premi di assicurazione	32.000.000	13.000.000	-	45.000.000	33.340.720	8.401.095	41.741.815	-	3.258.185
1.04.22	38	Spese per stampati e per cancelleria	72.000.000	3.000.000	-	75.000.000	9.966.240	13.072.450	23.038.690	-	1.961.310
1.04.23	39	Spese per acquisto di stampe e dischi	9.000.000	-	-	9.000.000	710.450	3.540.320	4.250.770	-	4.749.030
1.04.24	40	Spese di rappresentanza	4.500.000	-	-	4.500.000	1.645.140	94.630	1.739.770	-	2.760.230
1.04.25	41	Altre spese varie di funzionamento	10.000.000	-	-	10.000.000	2.883.310	1.975.340	4.858.650	-	5.161.350
		Totale Categoria IV	2.231.500.000	201.000.000	100.000.000	2.332.500.000	1.071.878.660	962.325.455	2.034.204.315	-	298.295.685

XI LEGISLATURA - DISEGNI DI LEGGE E RELAZIONI - DOCUMENTI

GESTIONE DEI RESIDUI						GESTIONE DI CASSA					Totale dei residui attivi e passivi al 31-12-1980
residui all'1-1-1980	riscossi o pagati	da riscuotere o da pagare	totali	variazioni		previsioni	variazioni	riscossioni o pagamenti	differenze		
				in più	in meno				in più	in meno	
103.885.805	93.709.795	9.257.905	102.967.700	-	918.105	200.000.000	-	150.031.005	-	49.966.995	105.914.145
188.984.960	158.293.330	28.829.915	185.123.245	-	3.871.735	220.000.000	150.000.000	402.929.330	-	87.070.870	194.291.535
129.749.045	101.111.180	28.537.855	129.749.045	-	20	150.000.000	50.000.000	141.885.825	-	58.114.275	120.963.220
59.245.915	55.182.140	197.060	55.374.200	-	3.871.715	170.000.000	100.000.000	261.043.505	-	8.854.495	63.328.315
2.078.860	2.013.170	-	2.013.170	-	66.890	20.000.000	-	2.013.170	-	17.986.830	-
-	-	-	-	-	-	8.000.000	2.000.000	400.510	-	9.599.490	9.599.490
9.744.340	9.744.340	-	9.744.340	-	-	25.000.000	-	21.889.615	-	3.310.385	2.980.160
1.425.375	1.192.925	-	1.192.925	-	232.450	13.000.000	-	5.988.275	-	7.013.725	2.924.545
34.983.925	34.983.925	-	34.983.925	-	-	55.000.000	40.000.000	48.994.100	-	46.005.900	44.010.615
3.000.000	285.800	37.400	3.323.200	-	2.636.800	5.000.000	-	842.850	-	4.157.150	88.750
192.908.440	13.549.340	10.000.000	23.549.340	-	189.368.100	200.000.000	150.000.000	13.799.720	-	36.200.280	15.691.720
29.589.840	22.866.870	6.722.445	29.594.885	-	975.755	50.000.000	-	34.879.755	-	15.170.245	29.279.800
91.834.385	87.183.320	4.651.065	91.834.385	-	574.740	200.000.000	50.000.000	134.743.515	-	115.256.485	146.316.110
65.587.350	51.989.130	13.598.220	65.587.350	-	13.598.220	200.000.000	-	136.271.960	-	63.728.040	108.067.495
189.979.840	169.588.300	20.391.540	189.979.840	-	20.391.540	300.000.000	-	299.641.640	-	258.060	118.211.255
1.205.370	1.064.425	1.366.425	1.366.425	-	138.895	110.000.000	-	94.756.405	-	15.243.595	1.283.255
2.253.400	2.253.400	-	2.253.400	-	-	20.000.000	-	18.088.100	-	1.911.900	6.165.300
50.329.815	50.129.611	20.200.204	70.329.815	-	200	270.000.000	-	270.313.410	-	39.681.590	48.909.270
76.823.775	76.823.775	-	76.823.775	-	-	230.000.000	-	197.077.460	-	32.922.540	108.746.315
1.576.000	1.576.000	-	1.576.000	-	-	10.000.000	-	9.864.660	-	135.310	912.800
4.235.990	3.370.425	885.565	4.235.990	-	-	21.000.000	-	3.578.675	-	17.421.375	1.512.665
1.121.000	1.121.000	-	1.121.000	-	-	32.000.000	13.000.000	34.461.720	-	10.538.780	8.401.095
9.356.700	8.888.210	488.490	9.356.700	-	2.468.490	22.000.000	3.000.000	16.854.450	-	8.145.550	12.012.450
379.320	379.320	-	379.320	-	-	9.000.000	-	1.089.970	-	7.910.030	3.540.320
87.325	87.325	-	87.325	-	-	4.500.000	-	1.712.485	-	2.787.535	94.830
4.373.520	3.986.785	386.735	4.373.520	-	-	10.000.000	-	6.850.075	-	3.148.925	2.362.095
1.087.287.485	942.992.255	50.031.310	882.023.565	-	215.273.920	2.334.500.000	108.000.000	1.864.871.115	-	577.628.885	1.021.356.765



Il Direttore generale

XI LEGISLATURA - DISEGNI DI LEGGE E RELAZIONI - DOCUMENTI

Capitolo		Natura e oggetto della previsione	GESTIONE DI CORPACENZA								
codice	n. pr.		Previsioni approvate			Spese accertate o impegnate					
			iniziali	differenza		definitive	riscosse o pagate	da riscuotere o da pagare	Totale accertamenti e impegni	differenza	
			in più	in meno					in più	in meno	
		Categoria 9									
		Spese per prestazioni istituzionali									
1.05.01	42	Spese per prestazioni istituzionali	-	-	-	-	-	-	-	-	-
		Totale Categoria 9									
		Categoria 10									
		Trasferimenti passivi									
1.06.01	43	Spese per borse di addestramento alla ricerca	p.m.	-	-	p.m.	-	-	-	-	-
1.06.02	44	Organismo di borse di addestramento alla ricerca e premi istituiti da enti e privati	100.000.000	54.359.545	-	154.359.545	-	154.359.545	154.359.545	-	-
1.06.03	45	Equo indennizzo ai personale per la perdita dell'integrità fisica subita per infermità risultata contratta per causa di servizio	p.m.	-	-	p.m.	-	-	-	-	-
1.06.04	46	Altri trasferimenti passivi	-	-	-	-	-	-	-	-	-
		Totale Categoria 10									
			100.000.000	54.359.545	-	154.359.545	-	154.359.545	154.359.545	-	-
		Categoria 11									
		Opere finanziarie									
1.07.01	47	Interessi passivi	p.m.	-	-	p.m.	-	-	-	-	-
1.07.02	48	Spese e commissioni bancarie	1.000.000	-	-	1.000.000	212.875	1.000.000	212.875	-	787.125
		Totale Categoria 11									
			1.000.000	-	-	1.000.000	212.875	1.000.000	212.875	-	787.125
		Categoria 12									
		Opere tributarie									
1.08.01	49	Imposte, tasse e tributi vari	100.000.000	320.000.000	-	420.000.000	339.204.240	35.800.915	419.105.155	-	894.845
1.08.02	50	Versamento anticipato dell'IRPE (differenziato su reddito e acquisti) relativi all'attività economica	265.000.000	-	-	265.000.000	316.145.000	20.327.000	336.468.000	-	28.537.000
		Totale Categoria 12									
			465.000.000	320.000.000	-	785.000.000	655.349.240	60.227.915	755.573.155	-	29.478.845
		Categoria 13									
		Poste accantonate e compensative di entrate correnti									
1.09.01	51	Restituzioni e rimborsi diversi	p.m.	5.000.000	-	5.000.000	3.702.500	-	3.702.500	-	1.297.500
		Totale Categoria 13									
			p.m.	5.000.000	-	5.000.000	3.702.500	-	3.702.500	-	1.297.500
		Categoria 14									
		Spese non classificate in altre voci									
1.10.01	52	Spese per titoli, arretraggio, rimborsamenti e accessori	10.000.000	-	-	10.000.000	2.478.555	-	2.478.555	-	7.521.445
1.10.02	53	Fondo destinato all'istituzione e all'integrazione di capitali di spesa	360.000.000	-	360.000.000	-	-	-	-	-	-
1.10.03	54	Opere extra ordinarie	12.000.000	-	-	12.000.000	-	-	-	-	12.000.000
1.10.04	55	Spese per pubblicità (art. 527 comma 1, 25 l. 1947, n. 67)	15.000.000	-	10.000.000	5.000.000	55.750	2.937.150	2.989.100	-	2.010.900
		Totale Categoria 14									
			397.000.000	-	370.000.000	27.000.000	2.534.305	2.937.150	5.467.655	-	21.532.345
		TOTALE TIPOLOGIA									
			12.375.000.000	580.359.545	470.000.000	12.485.359.545	8.284.793.880	3.389.937.470	11.634.731.550	-	850.627.910
		TOTALE SPESE CORRENTI									
			12.375.000.000	580.359.545	470.000.000	12.485.359.545	8.284.793.880	3.389.937.470	11.634.731.550	-	850.627.910

XI LEGISLATURA - DISEGNI DI LEGGE E RELAZIONI - DOCUMENTI

GESTIONE DEI RESIDUI					GESTIONE DI CASSA					Totale dei residui attivi e passivi al 31-12-1990	
residui all'1-1-1990	riscossi o pagati	da riscuotere o da pagare	totali	variazioni		previsioni	variazioni	riscossioni o pagamenti	differenze		
				in più	in meno				in più		in meno
-	-	-	-	-	-	-	-	-	-	-	-
169.228.595	77.560.945	76.667.650	69.228.595	-	-	150.000.000	-	77.560.945	-	77.438.055	251.027.195
169.228.595	77.560.945	76.667.650	69.228.595	-	-	150.000.000	-	77.560.945	-	77.438.055	251.027.195
-	-	-	-	-	-	1.000.000	-	712.875	-	787.125	-
-	-	-	-	-	-	1.000.000	-	712.875	-	787.125	-
3.235.640	2.275.640	-	3.235.640	-	-	100.000.000	320.000.000	386.479.880	-	33.520.120	39.900.915
64.878.000	64.878.000	-	64.878.000	-	-	365.000.000	-	381.023.000	16.021.000	-	29.323.000
22.153.640	22.153.640	-	22.153.640	-	-	665.000.000	320.000.000	767.502.880	16.023.000	33.520.120	60.271.915
-	-	-	-	-	-	-	5.000.000	3.792.500	-	1.297.500	-
-	-	-	-	-	-	-	5.000.000	3.792.500	-	1.297.500	-
10.129.590	6.079.590	3.500.000	10.129.590	-	-	10.000.000	-	9.106.145	-	891.855	3.500.000
2.005.040	1.106.460	-	2.005.040	-	-	360.000.000	360.000.000	3.106.460	-	10.893.540	-
-	-	-	-	-	-	15.000.000	10.000.000	55.750	-	4.944.750	2.932.350
12.134.630	7.186.050	3.500.000	12.134.630	-	-	898.580	397.000.000	370.000.000	10.270.355	16.728.645	6.432.350
3.948.729.870	1.883.408.680	1.729.033.190	3.812.421.870	-	-	334.308.000	13.237.000.000	63.000.000	10.148.702.560	16.023.000	3.167.820.440
3.948.729.870	1.883.408.680	1.729.033.190	3.812.421.870	-	-	334.308.000	13.237.000.000	63.000.000	10.148.702.560	16.023.000	3.167.820.440




Il Direttore generale

XI LEGISLATURA - DISEGNI DI LEGGE E RELAZIONI - DOCUMENTI

Capitolo	Data e oggetto della previsione	GESTORE DI COMPETENZA								
		Previsioni approvate				Somme accertate e impegnate				
		iniziali	differenza		definitiva	riscosse o pagate	da riscuotere o da pagare	totale accertamenti e impegni	differenza	
codice			in più	in meno				in più	in meno	
	TITOLO II									
	Spese in conto capitale									
	Categoria II									
	Acquisizione di beni di uso durevole e opere immobiliari									
2.11.01	Manutenzione straordinaria di immobili e relativi impianti	800.000.000	-	-	800.000.000	-	799.188.000	799.188.000	-	812.000
2.11.02	Spese per costruzione di laboratori, strutture di ricerca e immobili, compreso finanziamento FID	100.000.000	40.640.000.000	-	40.740.000.000	4.026.832.825	38.458.369.325	40.885.202.150	-	54.797.850
	Totale Categoria II	900.000.000	40.640.000.000	-	41.540.000.000	4.026.832.825	37.457.557.325	41.484.390.150	-	55.609.850
	Categoria III									
	Acquisizione di immobilizzazioni tecniche									
2.12.01	Acquisizione e manutenzione straordinaria di beni mobili patrimoniali, attrezzi scientifici, macchinari e simili per lo svolgimento dell'attività di ricerca	450.000.000	320.000.000	-	770.000.000	88.472.805	680.895.160	769.372.965	-	627.035
2.12.02	Acquisizione e manutenzione straordinaria di beni mobili patrimoniali, attrezzi scientifici, macchinari, libri e simili per l'esercizio di attività commerciali, spese relative alla agenzia IVA al lordo del tributo	500.000.000	-	-	500.000.000	111.605.850	387.632.285	499.238.135	-	761.865
2.12.03	Acquisizione di attrezzature scientifiche e beni patrimoniali con finanziamento del CNR	300.000.000	-	-	300.000.000	13.385.495	56.614.505	70.000.000	-	230.000.000
2.12.04	Acquisizione di libri e riviste scientifiche	85.000.000	-	-	85.000.000	24.956.550	57.519.760	82.516.310	-	2.483.690
2.12.05	Acquisizione di mobili e macchine d'ufficio	100.000.000	-	-	100.000.000	31.326.100	55.981.765	87.109.865	-	12.890.135
2.12.06	Acquisizione di automezzi	30.000.000	-	-	30.000.000	20.898.040	445.000	21.343.040	-	8.656.960
	Totale Categoria III	1.465.000.000	320.000.000	-	1.785.000.000	280.491.840	1.739.088.475	1.529.580.315	-	255.419.865
	Categoria IIII									
	Partecipazione e acquisto di valori pubblici									
2.13.01	Acquisizione di titoli emessi o garantiti dallo Stato e assimilati	p.a.	-	-	p.a.	-	-	-	-	-
	Totale Categoria IIII	p.a.	-	-	p.a.	-	-	-	-	-
	Categoria IV									
	Concessione di crediti e anticipazioni									
2.14.01	Depositi e cauzione	25.000.000	-	20.000.000	5.000.000	-	3.000.000	3.000.000	-	2.000.000
	Totale Categoria IV	25.000.000	-	20.000.000	5.000.000	-	3.000.000	3.000.000	-	2.000.000
	Categoria V									
	Indennità di anzianità e simili al personale cessato dal servizio									
2.15.01	Indennità di anzianità al personale cessato dal servizio	100.000.000	-	-	100.000.000	17.488.020	11.593.800	29.081.820	-	70.918.180
	Totale Categoria V	100.000.000	-	-	100.000.000	17.488.020	11.593.800	29.081.820	-	70.918.180
	TOTALE TITOLO II	2.490.000.000	40.960.000.000	20.000.000	43.430.000.000	4.334.812.685	38.711.239.600	43.046.052.285	-	383.947.71

XI LEGISLATURA - DISEGNI DI LEGGE E RELAZIONI - DOCUMENTI

GESTIONE DEI RESIDUI					GESTIONE DI CASSA					Totale dei residui Attivi e passivi al 31-12-1990	
residui all'1-1-1990	riscossi o pagati	da riscuotere o da pagare	totali	variazioni		previsioni	variazioni	riscossioni o pagamenti	differenze		
				in più	in meno				in più		in meno
2.091.206.290	1.022.493.915	1.036.287.830	2.056.756.345	-	34.449.545	2.000.000.000	-	1.022.493.915	-	977.506.085	1.833.450.830
30.781.535	28.222.875	2.550.860	30.781.535	-	-	150.000.000	-12.000.000.000	4.055.050.500	-	8.094.944.500	36.660.926.185
2.121.987.825	1.050.716.790	1.038.821.690	2.087.538.280	-	34.449.545	2.150.000.000	-12.000.000.000	5.077.549.415	-	8.072.450.585	38.494.379.015
1.427.529.060	772.073.710	639.999.420	1.411.072.330	-	16.456.930	1.000.000.000	500.000.000	800.551.515	-	639.448.465	1.219.893.580
887.178.820	516.995.880	149.391.050	866.386.930	-	20.781.910	800.000.000	-	628.601.710	-	171.398.290	537.023.335
384.373.395	203.279.310	161.094.065	356.373.395	-	-	300.000.000	-	216.664.605	-	83.325.195	217.708.590
47.849.335	43.090.965	2.281.545	45.372.510	-	2.478.825	100.000.000	-	68.087.515	-	31.912.485	59.801.305
44.422.440	44.422.440	-	44.422.440	-	-	100.000.000	-	75.800.540	-	24.399.460	55.991.765
13.825.760	13.825.760	-	13.825.760	-	-	30.000.000	10.000.000	34.523.800	-	5.476.200	445.000
2.565.026.810	1.543.538.045	951.765.100	2.545.203.145	-	38.725.665	2.330.000.000	510.000.000	1.864.029.885	-	955.970.115	2.190.853.575
5.627.160	-	5.627.160	5.627.160	-	-	25.000.000	15.000.000	-	-	10.000.000	8.627.160
5.627.160	-	5.627.160	5.627.160	-	-	25.000.000	15.000.000	-	-	10.000.000	8.627.160
1.177.930	1.177.930	-	1.177.930	-	-	100.000.000	-	18.665.950	-	81.334.050	11.593.800
1.177.930	1.177.930	-	1.177.930	-	-	100.000.000	-	18.665.950	-	81.334.050	11.593.800
4.713.821.725	2.845.432.565	1.974.213.950	4.633.846.515	-	74.175.210	4.605.000.000	-12.195.000.000	8.980.245.250	-	10.118.754.750	40.705.452.550



Il Direttore generale

XI LEGISLATURA - DISEGNI DI LEGGE E RELAZIONI - DOCUMENTI

Capitale		Natura e oggetto della provvisione	GESTIONE DI COMPETENZA								
			Previsioni approvate				Somme accertate e impegnate				
			iniziali	differenza		definitive	riscosse e pagate	da riscuotere o da pagare	totale accertamenti e impegni	differenza	
in più	in meno	in più		in meno							
		renda a terzi	25.000.000	-	-	25.000.000	24.079.500	1.579.000	26.459.300	1.459.300	-
4.21.00	100	Fondo di cassa ex art. 27 del D.P.R. n. 696/79	10.000.000	-	-	10.000.000	10.000.000	-	10.000.000	-	-
4.21.10	101	Partite in conto sospesi	20.000.000	-	-	20.000.000	7.307.000	11.244.000	18.551.000	-	1.449.000
		Totale Categoria III	2.211.000.000	-	-	2.211.000.000	1.387.533.520	199.847.000	1.587.380.600	1.459.300	625.078.700
		TOTALE II QUO IV	2.211.000.000	-	-	2.211.000.000	1.387.533.520	199.847.000	1.587.380.600	1.459.300	625.078.700

XI LEGISLATURA - DISEGNI DI LEGGE E RELAZIONI - DOCUMENTI

GESTIONE DEI RESIDUI						GESTIONE DI CASSA					Totale dei residui attivi e passivi al 31-12-1990
residui all'1-1-1990	riscossi o pagati	da riscuotere o da pagare	totali	variazioni		previsioni	variazioni	riscossioni o pagamenti	differenze		
				in più	in meno				in più	in meno	
1.885.500	1.885.500	-	1.885.500	-	-	25.000.000	-	26.585.000	1.585.000	-	1.579.000
-	-	-	-	-	-	10.000.000	-	10.000.000	-	-	-
8.556.000	8.556.000	-	8.556.000	-	-	20.000.000	-	13.863.000	-	6.137.000	11.744.000
212.080.405	212.080.405	-	212.080.405	-	-	2.211.000.000	-	1.600.813.925	1.585.000	611.951.075	199.847.000
213.080.405	213.080.405	-	213.080.405	-	-	2.211.000.000	-	1.600.813.925	1.585.000	611.951.075	199.847.000



Il Direttore generale

XI LEGISLATURA - DISEGNI DI LEGGE E RELAZIONI - DOCUMENTI

Natura e oggetto della previsione	GESTIONE DI COMPETENZA								
	Previsioni approvate				Somme accertate e impegnate				
	iniziali	differenza		definitive	riscossi o pagati	da riscuotere o da pagare	totale accertamenti e impegni	differenza	
		in più	in meno					in più	in meno
RIEPILOGO									
Disavanzo di amministrazione presunto al termine dell'esercizio finanziario 1988	350.000.000	-	350.000.000	-	-	-	-	-	-
TITOLO I - Spese correnti	12.375.000.000	580.359.545	12.955.359.545	12.485.359.545	8.284.793.880	2.369.837.670	11.624.731.550	-	850.677.995
TITOLO II - Spese in conto capitale	2.440.000.000	40.840.000.000	43.280.000.000	43.430.000.000	4.234.812.885	20.711.239.600	43.046.052.285	-	383.947.715
TITOLO III - Estinzione di mutui e anticipazioni	p.a.	-	-	p.a.	-	-	-	-	-
TITOLO IV - Partite di giro	2.211.000.000	-	2.211.000.000	2.211.000.000	1.387.533.520	199.847.000	1.587.380.600	1.459.300	825.078.700
TOTALE DELLE SPESE	17.426.000.000	67.540.359.545	84.966.359.545	84.126.359.545	13.687.140.085	42.281.024.350	56.260.184.435	1.459.300	1.859.654.410

XI LEGISLATURA - DISEGNI DI LEGGE E RELAZIONI - DOCUMENTI

GESTIONE DEI RISORZI					GESTIONE DI CASSA					totale dei residui attivi e passivi al 31-12-1990	
residui al 31-12-1990	riscossi o pagati	da riscuotere o da pagare	totali	variazioni		previsioni	variazioni	riscossioni e pagamenti	differenze		
				in più	in meno				in più		in meno
3.848.729.870	1.683.406.480	1.729.613.190	3.612.421.870	-	334.308.000	13.237.000.000	63.000.000	10.148.707.560	16.023.000	3.167.870.440	5.098.950.860
4.713.821.725	2.845.432.545	1.994.213.950	4.639.648.515	-	74.175.210	4.605.000.000	12.495.000.000	6.980.745.250	-	10.118.754.750	40.705.453.550
213.080.405	213.080.405	-	213.080.405	-	-	2.211.000.000	-	1.400.813.925	1.565.000	811.851.075	189.847.080
8.873.832.000	4.741.921.450	3.723.727.140	8.465.148.190	-	408.483.210	20.053.000.000	12.558.000.000	18.728.061.735	17.588.000	13.894.526.265	46.004.251.490



Il Direttore generale

RIEPILOGO GENERALE

XI LEGISLATURA - DISEGNI DI LEGGE E RELAZIONI - DOCUMENTI

Materia e oggetto della previsione	GESTIONE DI COMPETENZA								
	Previsioni approvate				Spese accertate o impegnate				
	iniziali	differenza		definitive	riscese o pagate	da riscuotere o da pagare	totale accertamenti o impegni	differenza	
		in più	in meno					in più	in meno
ENTRATE									
Avanzo di amministrazione al termine dell'esercizio 1989	-	858.807.515	-	858.807.515	-	858.807.515	858.807.515	-	-
Fondo di cassa all'inizio dell'esercizio finanziario 1990	-	-	-	-	-	-	-	-	-
Titolo I - Entrate contributive	-	-	-	-	-	-	-	-	-
Titolo II - Entrate derivanti da trasferimenti correnti	11.145.000.000	-	800.000.000	10.345.000.000	10.305.000.000	40.000.000	10.345.000.000	-	-
Titolo III - Altre entrate	3.445.000.000	154.359.545	37.807.515	3.561.557.030	2.718.490.825	1.097.253.075	3.618.743.900	772.999.190	17.807.320
Titolo IV - Entrate per alienazione di beni patrimoniali e riscossione di crediti	125.000.000	5.000.000	20.000.000	110.000.000	24.889.320	11.593.800	16.483.120	-	73.516.880
Titolo V - Entrate derivanti da trasferimenti in conto capitale	500.000.000	40.640.000.000	100.000.000	41.040.000.000	18.525.780.000	22.329.000.000	40.854.780.000	-	185.210.000
Titolo VI - Accensione di prestiti	p.e.	-	-	p.e.	-	-	-	-	-
Titolo VII - Partite di giro	2.211.000.000	-	-	2.211.000.000	1.560.603.420	26.777.480	1.587.380.600	1.459.300	625.078.700
TOTALE DELLE ENTRATE	17.426.000.000	41.658.187.000	957.807.515	58.126.359.545	33.135.773.245	24.363.431.870	57.499.205.135	274.458.490	901.617.900
SPESE									
Disavanzo di amministrazione presunto al termine dell'esercizio finanziario 1989	350.000.000	-	350.000.000	-	-	-	-	-	-
Titolo I - Spese correnti	12.375.000.000	580.359.545	470.000.000	12.485.359.545	8.764.793.880	3.369.937.670	11.634.731.550	-	850.627.955
Titolo II - Spese in conto capitale	2.490.000.000	40.980.000.000	20.000.000	43.430.000.000	4.334.812.685	38.711.239.600	43.046.057.285	-	381.947.715
Titolo III - Estinzione di mutui e anticipazioni	p.e.	-	-	p.e.	-	-	-	-	-
Titolo IV - Partite di giro	2.211.000.000	-	-	2.211.000.000	1.387.533.520	199.847.080	1.587.380.600	1.459.300	625.078.700
TOTALE DELLE SPESE	17.426.000.000	41.540.359.545	840.000.000	58.126.359.545	13.887.140.085	42.281.024.350	56.268.184.435	1.459.300	1.859.654.410
Avanzo di amministrazione al termine dell'esercizio finanziario 1990 da riportare agli esercizi futuri	-	-	-	-	-	1.231.040.700	1.231.040.700	1.231.040.700	-
	17.426.000.000	41.540.359.545	840.000.000	58.126.359.545	13.887.140.085	43.512.065.050	57.439.205.135	1.231.040.700	1.859.654.410

XI LEGISLATURA - DISEGNI DI LEGGE E RELAZIONI - DOCUMENTI

GESTIONE DEI RESIDUI					GESTIONE DI CASSA					Totale dei residui attivi e passivi al 31-12-1990	
residui all'1-1-1990	riscossi o pagati	da riscuotere o da pagare	totali	variazioni		previsioni	variazioni	riscossioni o pagamenti	differenze		
				in più	in meno				in più		in meno
						3.000.000.000	3.902.667.640	4.907.667.640			
400.000.000	300.000.000	100.000.000	400.000.000			11.245.000.000	800.000.000	10.805.000.000	160.000.000		140.000.000
1.231.218.040	1.083.614.490	146.457.080	1.230.068.570		1.151.470	3.445.000.000	184.359.545	3.803.105.315	227.579.900	32.834.130	1.243.705.155
1.177.930	1.177.930		1.177.930			125.000.000	15.000.000	26.067.250		83.937.750	11.593.000
1.174.000.000	780.400.000	393.600.000	1.174.000.000			900.000.000	18.241.000.000	19.308.190.000	190.400.000	25.210.000	22.722.600.000
23.340.905	22.850.405	571.000	23.371.405		9.500	2.211.000.000		1.583.453.525	1.258.100	628.604.575	21.288.480
2.024.778.075	2.188.047.025	640.573.080	2.028.615.905		1.160.970	20.976.000.000	21.493.072.185	42.226.478.730	579.238.000	771.781.455	24.145.197.435
<hr/>											
3.946.729.870	1.883.408.880	1.729.013.190	3.612.421.870		334.308.000	13.237.000.000	83.000.000	10.148.202.580	16.023.000	3.167.870.440	5.088.950.880
4.713.821.125	2.845.432.565	1.945.413.950	4.619.645.515		74.175.210	4.605.000.000	12.495.000.000	6.980.745.250		10.118.754.750	40.705.453.550
213.080.405	213.080.405		213.080.405			2.211.000.000		1.600.613.925	1.565.000	611.951.075	199.847.080
8.073.632.000	4.741.921.650	3.723.277.140	8.485.148.790		408.483.210	20.053.000.000	12.558.000.000	18.729.061.735	17.588.000	13.899.526.265	46.004.251.490
		40.322.246	407.322.246	407.322.240							1.638.367.940
8.073.632.000	4.741.921.650	4.130.549.380	8.871.471.030	407.322.240	408.483.210	20.053.000.000	12.558.000.000	18.729.061.735	17.588.000	13.899.526.265	47.642.614.430



Il Direttore generale

SITUAZIONE DEL PERSONALE DIPENDENTE

XI LEGISLATURA - DISEGNI DI LEGGE E RELAZIONI - DOCUMENTI

SITUAZIONE DEL PERSONALE DIPENDENTE

(art. 32, 3° comma, punto 3, D.P.R. 18 dicembre 1979, n. 696)

Qualifica funzionale	Profilo professionale	Consistenza organica	Unità in servizio	Costo annuo complessivo (compresi oneri riflessi)	Accantonamento indennità di anzianità	
Direttore generale						
Dirigente superiore		1	-			
Dirigente		1	-			
I	Ricercatore	46	40			
			1x11 mesi			
			1x10 mesi			
			1x2 mesi			
	Collaboratore professionale enti di ricerca	11	2			
			1x5 mesi			
			2x4 mesi			
IX	Funzionario capo	1	-			
VIII	Funzionario di amministrazione	1	-			
	Specialista tecnico enti di ricerca		18	15		
VII	Collaboratore di amministrazione	10	10			
	Collaboratore tecnico enti di ricerca		26	20		
VI	Assistente di amministrazione	11	11			
	Assistente tecnico		13	10		
V	Operatore di amministrazione	6	2			
	Operatore specializzato		8	6		
				1x9 mesi		
			1x4 mesi			
IV	Archivista	2	3			
	Operatore qualificato - Autista meccanico		4	2		
III	Auxiliario di amministrazione e alle lavorazioni	6	3			
Totale		165	130			
Diminuzione di personale nell'anno 1990			4			
Personale in servizio al 31-12-1990			126			
Totale costi da colonna "totale impegni" del conto consuntivo				8.558.653.630		
Quota dell'esercizio per l'adeguamento del fondo di indennità di anzianità personale (come da conto economico e situazione patrimoniale)					571.546.600	

Fondi liquidi accantonati a parziale copertura a fronte del Fondo di indennità di anzianità

- SAI polizza AII n. 1000006

L. 471.615.285

- Cassa di Risparmio di Torino c/c n. 2626/07.15 "Fondi Previdenziali Quiescenza Personale Dipendente" = 719.240.400

L. 1.190.855.685

SITUAZIONE DEI RESIDUI ATTIVI E PASSIVI

XI LEGISLATURA - DISEGNI DI LEGGE E RELAZIONI - DOCUMENTI

Natura economica	Esercizio	Consistenza all'1-1-1990	Riscossioni	Variazioni	Consistenza al 31-12-1990
Cap. 4 - Contributo ordinario di funzionamento del Ministero dell'Università e della Ricerca Scientifica e Tecnologica	1989	200.000.000	200.000.000	-	-
Cap. 5 - Contributo della Regione Piemonte	1988	100.000.000	-	-	100.000.000
	1989	100.000.000	100.000.000	-	-
Cap. 8 - Proventi per prove, tarature e consulenze	1983	6.361.900	-	-	6.361.900
	1984	2.884.900	-	- 944.000	1.940.900
	1985	1.192.500	-	-	1.192.500
	1987	2.072.060	-	-	2.072.060
	1988	18.640.320	8.118.140	-	10.522.180
	1989	552.468.005	544.273.500	- 1.965	8.192.540
Cap. 9 - Proventi da contratti con il CNR per l'esecuzione di progetti di ricerca finalizzati e di altri progetti di ricerca (quota funzionamento)	1989	97.000.000	90.000.000	-	7.000.000
Cap. 10 - Proventi da contratti con la Commissione della Comunità Europea per particolari programmi di ricerca	1989	2.500.000	2.485.500	- 14.500	-
Cap. 11 - Proventi da contratti di ricerca diversi	1987	5.900.000	5.900.000	-	-
	1988	4.000.000	-	-	4.000.000
	1989	277.065.000	171.955.000	-	105.110.000
Cap. 12 - Altri proventi da prestazioni di servizi e vendita di beni	1989	13.344.345	13.344.345	-	-
Cap. 13 - Affitto di immobili	1988	441.000	293.500	- 147.500	-
	1989	9.743.240	9.739.735	- 3.505	-
Cap. 15 - Interessi attivi su depositi e conti correnti	1989	12.501.740	12.501.740	-	-
Cap. 16 - Recuperi e rimborsi diversi	1986	37.500	-	- 37.500	-
	1987	24.668.560	24.608.560	-	60.000
	1989	100.096.970	100.094.470	- 2.500	-

XI LEGISLATURA - DISEGNI DI LEGGE E RELAZIONI - DOCUMENTI

Natura economica	Esercizio	Consistenza all'1-1-1990	Riscossioni	Variazioni	Consistenza al 31-12-1990
Cap. 18 - Contributi di privati per l'istituzione di premi, borse di studio ecc. e redditi di fondi premi già istituiti	1989	100.000.000	100.000.000	-	-
Cap. 19 - Entrate varie e eventuali	1989	300.000	300.000	-	-
Cap. 23 - Riscatto di posizioni assicurative e altre riscossioni per cessazione dal servizio di dipendenti	1989	1.177.930	1.177.930	-	-
Cap. 26 - Trasferimenti dallo Stato: assegnazione del Ministero dell'Università e della Ricerca Scientifica e tecnologica per progetti speciali	1989	984.000.000	590.400.000	-	393.600.000
Cap. 29 - Contributi del CNR e di altri enti pubblici per investimento	1989	190.000.000	190.000.000	-	-
Cap. 33 - Ritenute d'acconto dell'imposta sul reddito delle persone fisiche	1989	1.510.000	1.510.000	-	-
Cap. 34 - Ritenute per assicurazione malattie (ENPDEP) su retribuzioni al personale	1989	168.720	168.720	-	-
Cap. 35 - Ritenute per il servizio sanitario nazionale (INPS - SSN) su retribuzioni al personale	1989	275.940	275.940	-	-
Cap. 36 - Ritenute per gestione case lavoratori (INPS - GESCAL) su retribuzioni al personale	1989	187.040	187.040	-	-
Cap. 37 - Ritenute per assicurazione invalidità e vecchiaia (INPS) su retribuzioni al personale	1989	378.205	378.205	-	-
Cap. 40 - Rimborso spese per bolli applicati su documenti emessi nell'ambito delle prestazioni a pagamento rese a terzi	1985 1987 1988 1989	15.000 374.000 55.500 6.925.000	- - 500 6.838.500	- - - - 500	15.000 365.000 55.000 86.000

XI LEGISLATURA - DISEGNI DI LEGGE E RELAZIONI - DOCUMENTI

Natura economica	Esercizio	Consistenza all'1-1-1990	Riscossioni	Variazioni	Consistenza al 31-12-1990
Cap. 42 - Partite in conto sospesi	1988	780.000	780.000	-	-
	1989	12.711.500	12.711.500	-	-
		2.829.776.875	2.188.042.825	- 1.160.970	640.573.080



Il Direttore generale

XI LEGISLATURA - DISEGNI DI LEGGE E RELAZIONI - DOCUMENTI

Natura economica	Esercizio	Consistenza all'1-1-1990	Pagamenti	Variazioni	Consistenza al 31-12-1990
Cap. 1 - Indennità e rimborsi spese al Commissario straordinario	1989	4.149.950	4.149.950	-	-
Cap. 2 - Compensi, indennità e rimborsi spese ai componenti il Collegio dei Revisori dei Conti	1989	1.872.000	1.872.000	-	-
Cap. 3 - Stipendi, indennità e altri asse- gni fissi al personale	1987	42.990.825	-	-	42.990.825
	1988	133.009.175	-	-	133.009.175
	1989	84.000.000	63.146.005	- 20.853.995	-
Cap. 4 - Fondo per gli oneri derivanti dai rinnovi contrattuali (art.15) 6° comma, L. 29-3-1983, n. 93)	1989	700.000.000	-	-	700.000.000
Cap. 5 - Compensi per lavoro straordina- rio e incentivazione	1986	31.078.825	-	-	31.078.825
	1987	101.427.260	-	-	101.427.260
	1988	174.250.745	2.381.815	- 375.015	171.493.915
	1989	286.848.525	277.694.870	- 9.153.655	-
Cap. 6 - Compensi per partecipazione ai proventi (art. 28, 4° comma, D.P.R. 28 settembre 1987, n.568)	1988	1.049.480	1.049.480	-	-
	1989	105.243.395	102.690.580	- 1.504.275	1.048.540
Cap. 7 - Indennità e rimborsi spese di trasporto per missioni all'inter- no e all'estero	1987	1.921.500	-	-	1.921.500
	1988	100.000	45.145	- 54.855	-
	1989	46.176.020	23.247.845	- 22.222.895	705.280
Cap. 8 - Contributo ai dipendenti per il servizio di mensa	1989	13.221.665	13.221.665	-	-
Cap. 9 - Contributi per assicurazione per infortuni sul lavoro (INAIL)	1989	26.670.400	4.629.625	- 12.040.775	10.000.000
Cap. 10 - Contributi per assicurazione per assistenza malattie (ENPDEP)	1988	1.009.160	9.160	-	1.000.000
	1989	2.571.970	973.725	- 598.245	1.000.000
Cap. 11 - Contributi per il servizio sani- tario nazionale (INPS-SSN)	1988	47.604.350	604.350	-	47.000.000
	1989	175.357.870	93.173.830	- 20.184.040	62.000.000
Cap. 12 - Contributi per la gestione case lavoratori (INPS-GESCAL)	1988	3.268.945	68.945	-	3.200.000
	1989	12.605.150	7.329.110	- 276.040	5.000.000

XI LEGISLATURA - DISEGNI DI LEGGE E RELAZIONI - DOCUMENTI

Natura economica	Esercizio	Consistenza all'1-1-1990	Pagamenti	Variazioni	Consistenza al 31-12-1990
Cap. 13 - Contributi per assicurazione per invalidità e vecchiaia (INPS)	1988	91.210.115	2.210.115	-	89.000.000
	1989	421.010.715	235.139.005	- 30.871.710	155.000.000
Cap. 14 - Indennità di anzianità al perso- nale cessato dal servizio (quota di spesa corrente)	1987	9.881.100	9.881.100	-	-
	1988	77.730.545	77.730.545	-	-
	1989	23.094.335	10.155.425	-	12.938.910
Cap. 15 - Corsi per il personale e parteci- pazione alle spese per corsi in- detti da enti, istituzioni e am- ministrazioni varie	1989	6.561.500	6.561.500	-	-
Cap. 17 - Spese per il funzionamento delle Unità Organiche: materiale di consumo di laboratorio, manuten- zione ordinaria e noleggio appa- recchiature	1987	530.225	65.955	-	464.270
	1988	11.331.045	10.916.045	- 415.000	-
	1989	92.024.535	82.727.795	- 503.105	8.793.635
Cap. 18 - Spese per l'esercizio di attivi- tà commerciali (spese rilevanti agli effetti IVA al lordo del tributo)					
art. 1 - Spese per l'acquisto di materiali di consumo per l'esecu- zione di progetti di ricerca (con finanziamento del CNR)	1984	25.008.560	25.008.560	-	-
	1985	11.400.000	11.400.000	-	-
	1987	2.371.100	1.705.700	-	665.400
	1988	14.646.755	14.308.855	- 20	337.880
	1989	76.322.650	48.688.075	-	27.634.575
art. 2 - Altri acquisti di mate- riali di consumo per l'esercizio dell'attività commerciale	1987	141.850	141.850	-	-
	1988	1.521.480	1.521.480	-	-
	1989	57.582.585	53.518.810	- 3.071.715	192.060
Cap. 19 - Compensi e indennità per collabo- ratori: esterni all'attività di ricerca	1986	26.400	26.400	-	-
	1987	153.160	153.160	-	-
	1988	72.670	72.670	-	-
	1989	1.827.630	1.760.940	- 66.690	-
Cap. 22 - Spese per l'organizzazione e la partecipazione a convegni, con- gressi, mostre e altre manife- stazioni	1989	9.744.340	9.744.340	-	-



Il Direttore generale

XI LEGISLATURA - DISEGNI DI LEGGE E RELAZIONI - DOCUMENTI

Natura economica	Esercizio	Consistenza all'1-1-1990	Pagamenti	Variazioni	Consistenza al 31-12-1990
Cap. 23 - Spese per l'acquisto di giornali e altre pubblicazioni non inventariabili	1988	265.400	47.150	- 218.250	-
	1989	1.159.975	1.145.775	- 14.200	-
Cap. 24 - Spese per stampa di pubblicazioni e spese di rilegatura	1989	34.963.925	34.963.925	-	-
Cap. 25 - Spese per concorsi	1989	3.000.000	285.800	- 2.676.800	37.400
Cap. 26 - Spese per progettazioni, collaudi e consulenze professionali	1988	44.579.440	5.219.340	- 39.360.100	-
	1989	148.330.000	8.330.000	- 130.000.000	10.000.000
Cap. 27 - Spese per manutenzione di mobili, attrezzature e noleggi di macchine	1988	4.131.065	4.131.065	-	-
	1989	25.438.775	18.735.555	- 975.755	5.727.465
Cap. 28 - Spese per manutenzione, riparazione e adattamento di locali e relativi impianti	1988	48.336.785	48.220.485	- 116.300	-
	1989	43.297.580	38.962.835	- 458.440	3.876.305
Cap. 29 - Spese per la pulizia di locali	1989	65.587.750	51.989.130	- 13.598.620	-
Cap. 30 - Spese per la vigilanza degli immobili	1988	16.207.305	16.207.305	-	-
	1989	173.772.335	153.380.995	- 20.391.340	-
Cap. 31 - Spese postali, telegrafiche e telefoniche	1989	3.205.320	3.066.425	- 138.895	-
Cap. 32 - Spese per gas e acqua	1989	2.253.400	2.253.400	-	-
Cap. 33 - Spese per energia elettrica per illuminazione e forza motrice	1989	50.129.815	50.129.615	- 200	-
Cap. 34 - Spese per la conduzione degli impianti termici	1989	76.823.775	76.823.775	-	-
Cap. 35 - Spese per la manutenzione e l'esercizio di mezzi di trasporto	1989	1.576.000	1.576.000	-	-
Cap. 36 - Spese per trasporti e facchinaggi	1989	4.235.990	3.320.425	-	915.565
Cap. 37 - Spese per premi di assicurazione	1989	1.121.000	1.121.000	-	-

XI LEGISLATURA - DISEGNI DI LEGGE E RELAZIONI - DOCUMENTI

Natura economica	Esercizio	Consistenza all'1-1-1990	Pagamenti	Variazioni	Consistenza al 31-12-1990
Cap. 38 - Spese per stampati e per cancelleria	1989	9.356.700	6.888.210	- 2.468.490	-
Cap. 39 - Spese per acquisto di vestiario e divise	1989	379.320	379.320	-	-
Cap. 40 - Spese di rappresentanza	1989	67.325	67.325	-	-
Cap. 41 - Altre spese varie di funzionamento	1989	4.373.520	3.986.765	-	386.755
Cap. 44 - Erogazione di borse di addestramento alla ricerca e premi istituiti da enti e privati	1982	555.655	-	-	555.655
	1983	163.060	-	-	163.060
	1984	308.060	-	-	308.060
	1985	75.660	-	-	75.660
	1986	183.200	-	-	183.200
	1987	15.942.960	10.160.945	-	5.782.015
	1988	52.000.000	45.600.000	-	6.400.000
	1989	100.000.000	16.800.000	-	83.200.000
Cap. 49 - Imposte, tasse e tributi vari	1989	7.275.640	7.275.640	-	-
Cap. 50 - Versamento all'Erario dell'IVA differenziale su vendite e acquisti relativi all'attività commerciale	1989	64.878.000	64.878.000	-	-
Cap. 52 - Spese per liti, arbitraggi, risarcimenti e accessori	1986	3.660.000	3.160.000	-	500.000
	1988	3.000.000	-	-	3.000.000
	1989	3.469.590	3.469.590	-	-
Cap. 54 - Oneri vari straordinari	1989	2.005.040	1.106.460	- 898.580	-
Cap. 56 - Manutenzione straordinaria di immobili e relativi impianti	1987	83.168.250	29.548.780	- 23.683.700	29.935.770
	1988	1.458.707.540	948.014.535	- 10.388.945	500.304.060
	1989	549.330.500	44.930.600	- 376.900	504.023.000
Cap. 57 - Spese per costruzione di laboratori, strutture di ricerca e immobili	1988	15.989.110	13.430.250	-	2.558.860
	1989	14.792.425	14.792.425	-	-

XI LEGISLATURA - DISEGNI DI LEGGE E RELAZIONI - DOCUMENTI

Natura economica	Esercizio	Consistenza all'1-1-1990	Pagamenti	Variazioni	Consistenza al 31-12-1990
Cap. 58 - Acquisto e manutenzione straordinaria di beni mobili patrimoniali: attrezzature scientifiche, macchinari e simili per lo svolgimento dell'attività di ricerca	1986	150.000	-	-	150.000
	1987	11.916.030	834.275	- 7.241.395	3.840.360
	1988	120.614.590	118.156.290	-	2.458.300
	1989	1.294.848.440	653.083.145	- 9.215.535	632.549.760
Cap. 59 - Acquisto e manutenzione straordinaria di beni mobili patrimoniali: attrezzature scientifiche, macchinari, libri e simili per l'esercizio di attività commerciali (spese rilevanti agli effetti IVA al lordo del tributo)	1987	84.971.260	7.988.850	-	76.982.410
	1988	214.089.030	191.450.055	- 18.211.735	4.427.240
	1989	388.118.530	317.556.955	- 2.580.175	67.981.400
Cap. 60 - Acquisto di attrezzature scientifiche e beni patrimoniali con finanziamento del CNR	1983	2.575.490	-	-	2.575.490
	1987	6.698.360	4.492.635	-	2.205.725
	1988	47.678.150	37.184.395	-	10.493.755
	1989	307.421.395	161.602.280	-	145.819.115
Cap. 61 - Acquisto di libri e riviste inventariabili	1987	512.220	512.220	-	-
	1988	4.402.575	1.563.970	- 1.580.675	1.257.930
	1989	42.934.540	41.014.775	- 896.150	1.023.615
Cap. 62 - Acquisto di mobili e macchine d'ufficio	1989	44.472.440	44.472.440	-	-
Cap. 63 - Acquisto di automezzi	1989	13.625.760	13.625.760	-	-
Cap. 65 - Depositi a cauzione	1988	5.627.160	-	-	5.627.160
Cap. 66 - Indennità di anzianità al personale cessato dal servizio	1989	1.177.930	1.177.930	-	-
Cap. 72 - Ritenute d'acconto dell'imposta sul reddito delle persone fisiche	1989	153.029.000	153.029.000	-	-
Cap. 73 - Ritenute per assicurazione malattie (ENPDEP) su retribuzioni al personale	1989	168.720	168.720	-	-
Cap. 74 - Ritenute per il servizio sanitario nazionale (INPS-SSN) su retribuzioni al personale	1989	4.775.940	4.775.940	-	-

XI LEGISLATURA - DISEGNI DI LEGGE E RELAZIONI - DOCUMENTI

Materia economica	Esercizio	Consistenza all'1-1-1990	Pagamenti	Variazioni	Consistenza al 31-12-1990
Cap. 75 - Ritenute per gestione case lavoratori (INPS-GESCAL) su retribuzioni al personale	1989	2.187.040	2.187.040	-	-
Cap. 76 - Ritenute per assicurazione invalidità e vecchiaia (INPS) su retribuzioni al personale	1989	44.678.205	44.678.205	-	-
Cap. 79 - Spese per bolli applicati su documenti emessi nell'ambito delle prestazioni a pagamento rese a terzi	1989	1.685.500	1.685.500	-	-
Cap. 81 - Partite in conto sospesi	1989	6.556.000	6.556.000	-	-
		8.873.632.000	4.741.921.650	- 408.483.210	3.723.227.140



Il Direttore generale

CONTO ECONOMICO

XI LEGISLATURA - DISEGNI DI LEGGE E RELAZIONI - DOCUMENTI

Parte prima: entrate e spese finanziarie correnti

TITOLO I - Entrate contributive	
Cat. I - Aliquote contributive a carico dei datori di lavoro e/o degli iscritti	-
Cat. II - Quote di partecipazione degli iscritti all'onere di specifiche gestioni	-
TITOLO II - Entrate derivanti da trasferimenti correnti	
Cat. III - Trasferimenti correnti da parte dello Stato	10.245.000.000
Cat. IV - Trasferimenti correnti da parte delle Regioni	100.000.000
Cat. V - Trasferimenti correnti da parte dei Comuni e delle Province	-
Cat. VI - Trasferimenti correnti da parte di altri enti del settore pubblico	-
TITOLO III - Altre entrate	
Cat. VII - Entrate derivanti dalla vendita di beni e dalla prestazione di servizi	3.228.604.385
Cat. VIII - Redditi e proventi patrimoniali	255.636.630
Cat. IX - Poste connettive e compensative di spese correnti	173.618.665
Cat. X - Entrate non classificabili in altre voci	158.884.220
Totale parte prima	14.161.743.900

XI LEGISLATURA - DISEGNI DI LEGGE E RELAZIONI - DOCUMENTI

TITOLO I - Spese correnti	
Cat. I - Spese per gli organi dell'Ente	22.557.895
Cat. II - Oneri per il personale in attività di servizio	8.658.653.610
Cat. III - Oneri per il personale in quiescenza	-
Cat. IV - Spese per l'acquisto di beni di consumo e di servizi	2.034.204.315
Cat. V - Spese per prestazioni istituzionali	-
Cat. VI - Trasferimenti passivi	154.359.545
Cat. VII - Oneri finanziari	212.875
Cat. VIII - Oneri tributari	755.573.155
Cat. IX - Poste correttive e compensative di entrate correnti	3.702.500
Cat. X - Spese non classificabili in altre voci	5.467.655
Totale parte prima	11.634.731.550

XI LEGISLATURA - DISEGNI DI LEGGE E RELAZIONI - DOCUMENTI

Parte seconda: componenti che non danno luogo a movimenti finanziari

A) Entrate accertate in precedenti esercizi di pertinenza dell'esercizio	
Contributi o premi per le prestazioni istituzionali	-
Trasferimenti (contributi, obbligazioni, ecc.)	40.784.790.000
Redditi e proventi patrimoniali	-
Vendite di prodotti e di materiali diversi	-
Vendite di pubblicazioni	-
Prestazioni di particolari servizi	-
Ricavi pluriennali	-
	40.784.790.000
B) Produzioni e movimenti interni	
Prodotti in natura, impianti e altre immobilizzazioni ottenuti con mezzi propri da capitalizzare	-
	-
C) Trasferimenti attivi in natura o in denaro (obbligazioni, lasciti, donazioni)	
	6.350.000
	6.350.000
D) Variazioni patrimoniali straordinarie	
Sopravvenienze attive	54.631.195
Insussistenze passive	408.483.210
	463.114.405
E) Spese impegnate in conto capitale di competenza di precedenti e successivi esercizi	
	2.440.975.325
	2.440.975.325

XI LEGISLATURA - DISEGNI DI LEGGE E RELAZIONI - DOCUMENTI

A) Spese di competenza impegnate in precedenti esercizi	
Rimanenze iniziali di prodotti	-
Materie prime e materiali di consumo diversi	-
Risconti iniziali di spese per locazioni e utenze	-
Spese per servizi esterni	-
Spese diverse di amministrazione	-
Spese per trasferimenti passivi	-
Oneri finanziari	-
Spese diverse	-
Costi pluriennali	-

B) Produzioni e movimenti interni	
Oneri in natura	-

C) Trasferimenti passivi in natura (contributi, concorsi, soccorsi e obbligazioni in natura)	
	-

D) Ammortamenti e deprezzamenti	
Immobili	134.975.975
Impianti, attrezzature e macchinari	636.092.385
Automezze, mobili e macchine	56.685.600
Diversi	-
	827.753.960

E) Svalutazioni e deprezzamenti	
Svalutazione crediti	-
Svalutazione titoli	-
Deprezzamento immobili, impianti e macchine	-
Eliminazione impianti e altre immobilizzazioni non ammortizzati	-



Il Direttore generale

(dott. C. Mancorde)

XI LEGISLATURA - DISEGNI DI LEGGE E RELAZIONI - DOCUMENTI

Totale parte seconda	43.695.229.730
Totale generale	57.856.973.630
Disavanzo economico	-
TOTALE A PAREGGIO	57.856.973.630

XI LEGISLATURA - DISEGNI DI LEGGE E RELAZIONI - DOCUMENTI

F) Accantonamenti per oneri presunti di competenza	
Imposte e tasse da regolare	-
Altri oneri da definire	-
Accantonamenti diversi per beni da ricevere	38.640.031.295
Accantonamenti a fondo rischi	-
	38.640.031.295
G) Quota dell'esercizio per l'adeguamento del fondo indennità anzianità personale	1.521.546.000
	1.521.546.000
H) Variazioni patrimoniali straordinarie	
Sopravvenienze passive	-
Insussistenze attive	1.160.970
	1.160.970
I) Entrate accertate nell'esercizio di pertinenza di successivi esercizi	-
	-
Totale parte seconda	40.990.492.225
Totale generale	52.625.223.775
Avanzo economico	5.231.749.855
TOTALE A PAREGGIO	57.856.973.630

SITUAZIONE PATRIMONIALE

XI LEGISLATURA - DISEGNI DI LEGGE E RELAZIONI - DOCUMENTI

ATTIVITA'	Consistenze		Differenze	
	al 1°-1-1990	al 31-12-1990	in più	in meno
<u>Disponibilità liquide</u>				
Cassa	-	-	-	-
Banche	-	-	-	-
Conti correnti postali	-	-	-	-
Altri conti correnti	6.902.662.640	23.497.416.995	35.323.816.090	18.729.061.735
	6.902.662.640	23.497.416.995	35.323.816.090	18.729.061.735
<u>Residui attivi</u>				
Crediti verso lo Stato e altri enti	1.184.000.000	22.692.600.000	21.508.600.000	-
Crediti verso iscritti, soci e terzi contribuenti	200.000.000	140.000.000	-	60.000.000
Crediti verso acquirenti, utenti, ecc.	1.130.918.040	1.243.204.355	113.437.785	1.151.470
Crediti diversi	291.477.930	42.094.600	-	249.383.330
	2.806.395.970	24.117.898.955	21.622.037.785	310.534.800
<u>Crediti bancari e finanziari</u>				
Depositi vincolati	-	-	-	-
Mutui e anticipazioni attive	-	-	-	-
Crediti per annualità, semestralità ecc. scontate a terzi	-	-	-	-
Prestiti al personale	-	-	-	-
Crediti verso gestioni autonome	23.380.905	27.298.480	3.927.075	9.500
Depositi cauzionali	8.555.105	10.275.685	1.720.580	-
Crediti diversi bancari e finanziari	1.142.959.570	1.190.855.685	47.896.115	-
	1.174.895.580	1.228.429.850	53.543.770	9.500
<u>Rimanenze attive d'esercizio</u>				
Rimanenze di prodotti	-	-	-	-
Rimanenze di materie prime e materiali di consumo	14.500.000	15.000.000	500.000	-
Rimanenze di viveri	-	-	-	-
Rimanenze diverse	-	-	-	-
Risconti attivi	-	-	-	-
	14.500.000	15.000.000	500.000	-

XI LEGISLATURA - DISEGNI DI LEGGE E RELAZIONI - DOCUMENTI

PASSIVITA'	Consistenze		Differenze	
	al 1°-1-1990	al 31-12-1990	in più	in meno
<u>Debiti di tesoreria</u>				
Anticipazioni del tesoriere	-	-	-	-
Scoperti in conto corrente	-	-	-	-
	-	-	-	-
<u>Residui passivi</u>				
Debiti verso lo Stato e altri enti	853.462.315	1.141.734.660	352.243.155	63.970.810
Debiti verso iscritti, soci e terzi per prestazioni dovute	364.373.395	217.708.590	-	146.664.805
Debiti verso fornitori	5.429.649.070	41.516.756.790	36.377.388.740	290.281.020
Debiti verso terzi per prestazioni ricevute	18.231.400	7.956.780	-	10.274.620
Debiti diversi	1.989.208.255	2.911.620.430	976.576.865	54.164.690
	8.654.924.435	45.795.777.250	37.706.208.760	565.355.945
<u>Debiti bancari e finanziari</u>				
Mutui e anticipazioni passive	-	-	-	-
Obbligazioni in circolazione	-	-	-	-
Debiti verso il personale per depositi	-	-	-	-
Debiti verso gestioni autonome	213.080.405	199.847.080	-	13.233.325
Debiti diversi bancari e finanziari	5.627.160	8.627.160	3.000.000	-
	218.707.565	208.474.240	3.000.000	13.233.325
<u>Rimanenze passive d'esercizio</u>				
Riserve tecniche	-	-	-	-
Risconti passivi	-	-	-	-
	-	-	-	-

XI LEGISLATURA - DISEGNI DI LEGGE E RELAZIONI - DOCUMENTI

ATTIVITA'	Consistenze		Differenze	
	al 1°-1-1990	al 31-12-1990	in più	in meno
<u>Investimenti mobiliari</u>				
Partecipazioni azionarie	-	-	-	-
Conferimenti e quote in altri enti	-	-	-	-
Titoli emessi o garantiti dallo Stato	160.000	160.000	-	-
Obbligazioni e cartelle fondiarie	-	-	-	-
Buoni postali	-	-	-	-
Altri titoli di credito	-	-	-	-
	160.000	160.000	-	-
<u>Immobili</u>				
Edifici	4.954.498.020	5.009.309.620	44.811.600	-
Costruzioni in corso	4.606.607.485	9.639.345.300	5.032.737.815	-
Diritti reali	-	-	-	-
	9.571.105.505	14.648.654.920	5.077.549.415	-
<u>Immobilizzazioni tecniche</u>				
Impianti, attrezzature, macchinari e libri	5.188.851.045	6.140.445.710	951.594.665	-
Automezzi	99.386.045	133.909.845	34.523.800	-
Mobili e macchine d'ufficio	524.228.130	598.323.915	74.095.785	-
	5.812.465.220	6.872.679.470	1.060.214.250	-
<u>Altri costi pluriennali</u>				
Spese di costruzione, ampliamento e riorganizzazione	-	-	-	-
Costi e perdite emissione prestiti	-	-	-	-
Costi pluriennali diversi	-	-	-	-
	-	-	-	-

XI LEGISLATURA - DISEGNI DI LEGGE E RELAZIONI - DOCUMENTI

PASSIVITA'	Consistenze		Differenze	
	al 1°-1-1990	al 31-12-1990	in più	in meno
<u>Fondi accantonamenti vari</u>				
Fondo liquidazione indennità anzianità personale	4.053.454.000	5.575.000.000	1.521.546.000	-
Fondo imposte e tasse	-	-	-	-
Fondi rischi	-	-	-	-
Fondi per accantonamenti diversi	-	-	-	-
	4.053.454.000	5.575.000.000	1.521.546.000	-
<u>Poste rettificative dell'attivo</u>				
Fondo svalutazione crediti	4.000.000	4.000.000	-	-
Fondo svalutazione titoli e partecipazioni	160.000	160.000	-	-
Fondo ammortamento immobili	1.909.888.795	2.044.864.770	134.975.975	-
Fondo ammortamento impianti, attrezzature e macchinari	2.820.779.915	3.456.872.300	636.092.385	-
Fondo ammortamento autoveicoli, mobili e macchine d'ufficio	311.611.525	368.297.125	56.685.600	-
	5.046.440.235	5.874.194.195	827.753.960	-

XI LEGISLATURA - DISEGNI DI LEGGE E RELAZIONI - DOCUMENTI

ATTIVITA'	Consistenze		Differenze	
	al 1°-1-1990	al 31-12-1990	in più	in meno
<u>Spese in conto capitale da acquisire al patrimonio</u>	593.065.590	1.206.679.620	613.614.030	-
	593.065.590	1.206.679.620	613.614.030	-
TOTALE ATTIVITA'	26.875.250.505	71.586.919.810	63.751.275.340	19.039.606.035
<u>Deficit patrimoniale</u>				
Disavanzo economico esercizi precedenti	-	-	-	-
Disavanzo economico dell'esercizio	-	-	-	-
	-	-	-	-
TOTALE A PAREGGIO	26.875.250.505	71.586.919.810	63.751.275.340	19.039.606.035
<u>Conti d'ordine</u>				
Valori di terzi depositati a cauzione, garanzia, ecc. (cauzioni per capitale e interessi relative a contratti di locazione attivi)	10.153.835	10.352.975	199.140	-
Conti diversi (attrezzature scientifiche del CNR in uso)	4.514.075.870	4.766.969.320	252.893.450	-
	4.524.229.705	4.777.322.295	253.092.590	-

XI LEGISLATURA - DISEGNI DI LEGGE E RELAZIONI - DOCUMENTI

PASSIVITA'	Consistenze		Differenze	
	al 1°-1-1990	al 31-12-1990	in più	in meno
TOTALE PASSIVITA'	17.973.526.235	57.453.445.685	40.058.508.720	578.589.270
<u>Patrimonio netto</u>				
Fondo di dotazione	8.901.724.270	8.901.724.270	-	-
Riserve obbligatorie	-	-	-	-
Fondo rivalutazione conguaglio monetario	-	-	-	-
Avanzo economico esercizi precedenti	-	-	-	-
Avanzo economico dell'esercizio	-	5.231.749.855	5.231.749.855	-
	8.901.724.270	14.133.474.125	5.231.749.855	-
TOTALE A PARIEGGIO	26.875.250.505	71.586.919.810	45.290.258.575	578.589.270
<u>Conti d'ordine</u>				
Tenzi per valori depositati a cauzione, garanzia, ecc. (cauzioni per capitale e interessi relative a contratti di locazione attivi)	10.153.835	10.352.975	199.140	-
Conti diversi (attrezzature scientifiche del CNR in uso)	4.514.075.870	4.766.969.320	252.893.450	-
	4.524.229.705	4.777.322.295	253.092.590	-

**ISTITUTO Elettrotecnico Nazionale
«GALILEO FERRARIS» (I.E.N.)**

ESERCIZIO 1991

RELAZIONE DEL COMMISSARIO STRAORDINARIO

RELAZIONE ILLUSTRATIVA DEL COMMISSARIO STRAORDINARIO
AL CONTO CONSUNTIVO PER L'ESERCIZIO FINANZIARIO 1991

PREMESSA

L'approvazione del conto consuntivo offre l'occasione per riassumere sinteticamente gli aspetti e gli eventi più significativi che hanno caratterizzato la gestione dell'Istituto.

Nel corso del 1991 sono state promulgate alcune norme che hanno fortemente interessato e coinvolto l'Istituto sotto i più diversi aspetti: con la legge n. 273 è stato istituito il sistema nazionale di taratura e il D.P.R. 5 agosto 1991 ha inserito l'Istituto Elettrotecnico Nazionale tra gli enti di ricerca a carattere non strumentale.

Quest'ultima norma, in attesa dell'apposita legge di attuazione dei principi di autonomia previsti dalla legge n. 168/1989, costituisce un ulteriore passo verso la realizzazione di quel sistema di autonomia scientifica, organizzativa, finanziaria e contabile richiamata nell'articolo 33 della Costituzione.

La legge n. 273 ha riconosciuto formalmente l'I-

stituto depositario per l'Italia dei campioni nazionali per unità di misura nel campo elettrico, tempo e frequenza, fotometrico ed acustico. Ha riconosciuto, inoltre, una attività che gli istituti metrologici avevano svolto da oltre un decennio per la costituzione e il mantenimento di una rete di centri di taratura secondari.

Per quanto riguarda gli aspetti che più direttamente coinvolgono la gestione dell'Istituto, nel corso del 1991 è stata riavviata la revisione delle nuove norme statutarie, le quali, una volta approvate, renderanno possibile la nomina dei regolari organi amministrativi già nel corso del 1992.

Un ultimo aspetto che ha interessato la gestione complessiva dell'Ente è la promulgazione del D.P.R. n. 171 "Recepimento delle norme risultanti dalla disciplina prevista dall'accordo per il triennio 1988-1990 concernente il personale delle istituzioni e degli enti di ricerca e sperimentazione di cui all'art. 9 della legge 9 maggio 1989, n. 168" il quale, oltre agli aspetti economici per i singoli dipendenti e ai conseguenti riflessi finanziari nel bilancio, consentirà, dal momento della sua applicazione, la ridefinizione di una pianta organica coerente con gli impegni ed i programmi di attività che l'Istituto dovrà assumere.

Per quanto riguarda la gestione complessiva dell'Ente che ha più direttamente rilevanza contabile, la successiva relazione tecnica ne riporta in sintesi tutti gli elementi più importanti di valutazione, ricavati dai

XI LEGISLATURA - DISEGNI DI LEGGE E RELAZIONI - DOCUMENTI

vari documenti che compongono il conto consuntivo 1991.

Alcuni elementi sono comunque da evidenziare.

L'avanzo di amministrazione, nonostante una attenta gestione nella competenza ed una riduzione dei residui, si è attestato su 769 milioni, ben al di sotto dell'avanzo determinatosi nel precedente esercizio (1.638 milioni).

La disponibilità di questa importante fonte di "autofinanziamento", che si è più che dimezzata rispetto al 1990, unitamente al mancato incremento del contributo ordinario di funzionamento erogato dal Ministero vigilante, e che ormai da anni si attesta su 10.245 milioni, rende la gestione dell'ente sempre più rigida e con margini finanziari nulli da destinare alla programmazione ed allo sviluppo di attività di ricerca.

Si segnala, al contrario, un lieve incremento nei proventi derivanti dallo svolgimento di attività conto terzi e di ricerca; ma di fatto questi finanziamenti possono essere considerati, per gran parte, con destinazione vincolata, e quindi costituire, solo in misura ridotta, una fonte autonoma di finanziamento libero.

I maggiori oneri di personale che nel corso del prossimo esercizio scaturiranno dall'applicazione del D.P.R. n. 171 ed i maggiori oneri di gestione e di funzionamento dell'ente, anche a seguito degli interventi di incremento del patrimonio edilizio, dovranno essere sostenuti da finanziamenti certi e coerenti con le iniziative concordate e con gli obblighi, che all'Istituto derivano

dall'applicazione della legge n. 273.

RELAZIONE TECNICA

Le risultanze complessive

Il conto consuntivo per l'esercizio finanziario 1991 riassume, come di consueto, il quadro complessivo della gestione che, per gli aspetti finanziari ed economici, si sintetizza nelle seguenti risultanze finali:

- avanzo finanziario di	L.	769.526.305
- avanzo di cassa di	L.	20.340.299.585
- avanzo economico di	L.	2.773.172.520

Risultati, quindi, tutti positivi sui quali merita soffermarsi. E, in prima istanza - e con riserva di annotazioni, nel seguito, in ordine all'avanzo di cassa ed economico -, sull'avanzo finanziario la cui rappresentazione analitica risulta dalla "situazione amministrativa" che qui di seguito viene riportata:

 XI LEGISLATURA - DISEGNI DI LEGGE E RELAZIONI - DOCUMENTI

SITUAZIONE AMMINISTRATIVA

Consistenza di cassa all'inizio dell'esercizio		+ L.	23.497.416.995
Riscossioni			
- in conto competenza	L.	15.356.816.965	
- in conto residui	"	1.720.365.405	
		<hr/>	
		+ "	17.077.182.370
Pagamenti			
- in conto competenza	L.	12.682.533.455	
- in conto residui	"	7.551.766.325	
		<hr/>	
		- "	20.234.299.780
Consistenza di cassa alla fine dell'esercizio		+ L.	20.340.299.585
Residui attivi			
- degli esercizi precedenti	L.	22.422.477.240	
- dell'esercizio	"	1.190.214.505	
		<hr/>	
		+ "	23.612.691.745
Residui passivi			
- degli esercizi precedenti	L.	38.094.604.980	
- dell'esercizio	"	5.088.860.045	
		<hr/>	
		- "	43.183.465.025
Avanzo di amministrazione alla fine dell'esercizio		+ L.	769.526.305

 =====

XI LEGISLATURA - DISEGNI DI LEGGE E RELAZIONI - DOCUMENTI

Quali gli elementi che hanno concorso alla determinazione del risultato finanziario positivo.

Devesi, infatti, ricordare che nella sede previsionale per l'esercizio finanziario di cui al conto qui in disamina veniva esposta una situazione di equilibrio poi corretta, sulla base di dati consuntivi 1990, in un saldo attivo di L. 1.638.362.940.

L'attenta gestione condotta, nel corso dell'esercizio, segnatamente volta a un rigoroso controllo del fatto erogativo (si vedano le economie, talora consistenti, realizzate in molti capitoli di spesa), ha consentito il conseguimento, anche per l'esercizio 1991, di un risultato positivo. Su tale situazione hanno anche agito correzioni nelle spese per il personale dovute non soltanto alla diminuzione per cessazioni dal servizio di n. 4 unità, ma anche a più esatti accertamenti delle somme da erogare in seguito alla definizione applicativa di istituti contrattuali.

Va osservato, al riguardo, che le cessazioni dal servizio non reintegrate portano l'ente ad una situazione di difficoltà operativa non solo nell'ambito dell'attività scientifica - dove l'evoluzione di un ente di ricerca dipende, quasi totalmente, dalla possibilità di un rapido ricambio degli addetti ai lavori -, ma anche nel settore dei servizi nel quale, non essendoci personale disponibile secondo le occorrenze, si verificano difficoltà di funzionamento ordinario.

XI LEGISLATURA - DISEGNI DI LEGGE E RELAZIONI - DOCUMENTI

Riassuntivamente, quindi, la situazione finanziaria può essere così rappresentata:

- avanzo finanziario di competenza	+	L.	414.000.910
- minori residui attivi	-	"	2.354.790
- minori residui passivi	+	"	357.880.185

Totale avanzo finanziario + L. 769.526.305

=====

Ciò detto, si può procedere a una analisi dei singoli movimenti finanziari dell'entrata e della spesa.

ANALISI DELL'ENTRATA

Il contributo del Ministero vigilante risulta definitivamente accertato in 10.245 milioni di lire, senza alcuna integrazione rispetto agli importi erogati nei due precedenti esercizi.

La minore entrata - anch'essa comunque altamente pregiudizievole ai fini del funzionamento - ha, quindi, influito sulla determinazione del risultato finanziario.

XI LEGISLATURA - DISEGNI DI LEGGE E RELAZIONI - DOCUMENTI

Le entrate derivanti dalla vendita di beni e prestazioni di servizi (cat. VII) registrano, nel complesso, un incremento rispetto ai dati contabili previsti, dovuto essenzialmente ai proventi derivanti da contratti di ricerca diversi.

La continuità dei flussi finanziari nella categoria in esame dimostra, nonostante le difficoltà esposte nelle premesse in merito alla carenza di personale, il costante impegno dell'ente nella ricerca di forme di autofinanziamento.

Per le entrate derivanti da affitti di immobili, gli accertamenti superano, anche se minimamente, le previsioni iniziali; merita, inoltre, evidenziare che, nonostante il meccanismo di funzionamento del sistema di "Tesoreria unica", si registrano entrate, seppur di modesta entità, per interessi attivi su depositi.

Le entrate che si registrano alla categoria IX per "Recuperi e rimborsi diversi" sono relative ai rimborsi delle spese riguardanti i contratti di locazione attivi in corso e consolidano, con un lieve aumento, le previsioni iniziali.

Le "Entrate non classificabili in altre voci" (cat X), riguardano principalmente l'assegnazione da parte dell'Azienda Energetica Municipale di un modesto contributo per l'erogazione di borse di studio.

Tra le entrate in conto capitale vengono registrati i contributi del CNR per l'esecuzione di progetti di ricerca (L. 385.000.000) e il contributo assegnato dal-

la Camera di Commercio, Industria, Artigianato e Agricoltura di Torino (L. 50.000.000) per investimenti in attrezzature. Tutto ciò a comprova di quanto l'Istituto stia facendo per l'acquisizione di fonti di entrata non solo dallo Stato.

ANALISI DELL'USCITA

Relativamente alle spese, si ritiene di esporre le seguenti considerazioni.

Le spese per gli organi dell'ente (cat. I) trovano capienza nelle previsioni iniziali.

Gli oneri per il personale in servizio (cat. II) ammontano a complessive L. 9.523 milioni, con una diminuzione, rispetto alla previsione di 372 milioni. A tal riguardo, si rimanda a quanto già evidenziato in precedenza in sede di dimostrazione dell'avanzo dell'esercizio.

Nella categoria IV, relativa alle "Spese per l'acquisto di beni di consumo e servizi", si evidenziano economie, rispetto alla previsione iniziale, per 133 milioni di lire.

Tra i trasferimenti passivi (cat VI) viene stanziato l'importo assegnato dall'Azienda Energetica Municipale per borse di studio, come già considerato nell'analisi dell'entrata.

In materia di spese correnti occorre ancora segnalare come nella categoria VIII relativa agli "Oneri tributari" le spese siano state superiori alle previsioni. Infatti, per quanto concerne il capitolo 49, in seguito all'applicazione del decreto-legge 13 settembre 1991, numero 299 convertito nella Legge 18 novembre 1991, n. 363, si è dovuto provvedere al versamento dell'imposta comunale sull'incremento di valore degli immobili (INVIM straordinaria) mentre, per quanto riguarda il cap. 50, la maggior spesa deriva dai meccanismi applicativi propri dell'IVA ed è correlata alle maggiori entrate derivanti dall'attività di servizio.

Relativamente alle spese in conto capitale, si possono esporre le seguenti considerazioni.

Gli investimenti per manutenzioni straordinarie di immobili (cap. 56) ammontano a lire 610 milioni.

Le opere - e quindi gli impegni assunti in questo settore - riguardano, essenzialmente, gli interventi per l'allestimento di nuovi laboratori di ricerca, la manutenzione di taluni impianti ormai obsoleti (centrale termica) nonché i maggiori oneri derivanti dalla sostituzione della centralina telefonica.

Gli investimenti mobiliari ammontano a circa 1.880 milioni di lire, con un incremento, rispetto al passato esercizio, pari al 23%, confermando l'impegno dell'ente per il raggiungimento dei propri fini istituzionali.

GESTIONE DI CASSA

Per quanto concerne la gestione di cassa, si può rilevare che essa si è svolta, nel complesso, con regolarità, facendo registrare, in chiusura di esercizio, un fondo attivo di lire 20.340 milioni.

Al conto vengono annessi:

- la situazione del personale dipendente;
- la situazione dei residui;
- il conto economico;
- la situazione patrimoniale.

Situazione del personale

E' stata redatta ai sensi del 3° comma, punto 3, dell'art. 32 del D.P.R. 18 dicembre 1979, n. 696.

Situazione dei residui

E' stata redatta ai sensi del 3° comma, punto 5, dell'art. 32 del citato D.P.R. n. 696/1979.

Essa evidenzia:

per i crediti:

- a) le variazioni intervenute, con un elevato processo di riscossione;
- b) l'entità al termine dell'esercizio, con un elevato grado di esigibilità trattandosi, per lo più, della riscossione del contributo FIO per la costruzione di laboratori e uffici presso la nuova sede dell'Istituto.

per i debiti:

- a) la riduzione dei residui passivi, dovuta a più esatti accertamenti delle somme da pagare;
- b) l'effettività degli impegni di spesa, che, relativamente agli oneri in conto capitale, presentano un processo di esaurimento più lento; la parte più rilevante di essi riguarda lo stanziamento dei fondi FIO sopra citati.

Conto economico

Il conto economico, che compendia gli elementi finanziari e non finanziari che concorrono a determinare il risultato economico d'esercizio, si conclude, come già detto, con un avanzo economico di L. 2.773.172.520, pari all'analogo importo differenziale della situazione patrimoniale.

Tale avanzo deriva da:

- avanzo finanziario di parte corrente	+	L. 888.204.715
- avanzo non finanziario	+	" 1.884.967.805

Totale avanzo economico	+	L. 2.773.172.520
		=====

 XI LEGISLATURA - DISEGNI DI LEGGE E RELAZIONI - DOCUMENTI

Per la parte non finanziaria - che integra positivamente il risultato - si chiariscono i movimenti nei seguenti termini:

nell'attivo

- a) i trasferimenti attivi di pertinenza dell'esercizio, per L. 50.000.000 riguardano il contributo per investimento della Camera di Commercio, Industria, Artigianato e Agricoltura;
- b) i trasferimenti attivi in natura riguardano i doni di materiale bibliografico;
- c) le variazioni patrimoniali straordinarie, per un totale di L. 403.950.245, sono date da:

1) sopravvenienze attive per:

- incremento di depositi cauzionali versati per utenze	L.	283.950
- incremento dei fondi accantonati per la liquidazione dell'indennità di anzianità al personale dipendente	"	45.185.310
- incremento per alienazione di macchinari	"	600.800
		<hr/>
	L.	46.070.060
		=====

2) insussistenze passive per:

- miglioramento nei residui passivi	L.	357.880.185
		=====

 XI LEGISLATURA - DISEGNI DI LEGGE E RELAZIONI - DOCUMENTI

d) le spese pagate in conto capitale di competenza di precedenti esercizi per L. 4.599.712.235, concernenti, in particolare, i pagamenti nella gestione dei residui per:

- manutenzioni straordinarie e costruzione di laboratori	L.3.173.958.050
- immobilizzazioni tecniche	" 1.425.754.185

 L.4.599.712.235

=====

nel passivo

- a) gli ammortamenti, valutati in base ai coefficienti fissati con deliberazione n. 28 del 1978 (deliberazione approvata dai Ministeri vigilanti);
- b) gli accantonamenti per oneri presunti di competenza, nei quali, alla voce "Accantonamenti diversi per beni da ricevere", così come suggerito dal Ministero della Pubblica Istruzione con la nota n. 6431 del 26 marzo 1987, vengono considerati gli impegni in conto capitale che non hanno ancora prodotto incrementi patrimoniali (L. 1.848.383.435);
- c) la quota dell'esercizio per l'adeguamento del fondo indennità di anzianità al personale dipendente;
- d) le variazioni patrimoniali straordinarie per un totale di L. 2.354.790 dovute a insussistenze attive per peggioramento nei residui attivi.

Situazione patrimoniale

La situazione patrimoniale mette a confronto i dati patrimoniali all'inizio dell'esercizio con quelli accertati in chiusura, ed evidenzia le variazioni intervenute nella consistenza delle poste dell'attivo e del passivo.

XI LEGISLATURA - DISEGNI DI LEGGE E RELAZIONI - DOCUMENTI

Si ritiene di segnalare in merito quanto segue:

- a) le disponibilità liquide, i crediti e i debiti corrispondono alla situazione esposta nel Conto. Le relative variazioni conseguono ai movimenti finanziari intervenuti nel corso dell'esercizio;
- b) i crediti bancari e finanziari riguardano, principalmente, i fondi di liquidazione accantonati (polizza assicurativa e conto corrente finalizzato in essere presso il sistema bancario). Poste minori sono relative a crediti verso gestioni autonome e depositi cauzionali;
- c) le rimanenze attive d'esercizio riguardano le scorte di magazzino;
- d) i valori patrimoniali attivi per immobili e immobilizzazioni tecniche corrispondono ai dati di inventario con le variazioni intervenute nel corso dell'esercizio;
- e) nella parte passiva, il fondo liquidazione dell'indennità di anzianità spettante al personale è aggiornato al 31 dicembre 1991. Il suo valore non trova comunque copertura negli accantonamenti effettivi in essere, non essendo ipotizzabile procedere al riequilibrio in termini monetari;
- f) le poste rettificative dell'attivo trovano riscontro nei singoli valori esposti nel conto economico.

La situazione patrimoniale si conclude con il risultato differenziale tra l'attivo e il passivo, corrispondente all'avanzo economico dell'esercizio.

Il Commissario straordinario

F. To Zick

ALLEGATI

Allegato n. 1

Decreto n. 228/1991

Oggetto: Variazioni al bilancio di previsione per l'esercizio finanziario 1991 (1° provvedimento).

IL COMMISSARIO STRAORDINARIO

- Vista la legge 25 luglio 1956, n. 925;
- Vista la legge 20 marzo 1975, n. 70;
- Visto il proprio decreto n. 366, del 17 dicembre 1990, con il quale è stato approvato il bilancio di previsione per l'esercizio finanziario 1991;
- Vista la nota del vigilante Ministero dell'Università e della Ricerca Scientifica e Tecnologica n. 4031, del 13 maggio 1991, con la quale il detto Dicastero ha comunicato il proprio avviso sul detto bilancio;
- Considerato che, per i fatti indicati qui di seguito, si rende necessario apportare, al detto bilancio, alcune variazioni tanto nella gestione della competenza quanto in quella di cassa; e, in particolare, con riguardo alle singole poste e ai singoli capitoli:

E N T R A T A

- Cap. 10 - Proventi da contratti con la Commissione della Comunità Europea per particolari programmi di ricerca

Riaccertamento in aumento - sia in termini di competenza, sia in termini di cassa - delle entrate del presente capitolo, in conseguenza dell'imminente stipulazione con la CEE del contratto BREU n. 7910433;

XI LEGISLATURA - DISEGNI DI LEGGE E RELAZIONI - DOCUMENTI

- Cap. 12 - Altri proventi da prestazioni di servizi e vendita di beni

Riaccertamento in aumento delle entrate di cui alla denominazione del capitolo - sia in termini di competenza, sia in termini di cassa - tenuto conto della definizione di alcune significative entrate per prestazioni di servizi di formazione professionale eseguiti per conto di terzi;

- Cap. 41 - Rimborso spese per bolli applicati su documenti emessi nell'ambito delle prestazioni a pagamento rese a terzi

Riaccertamento in aumento delle entrate di cui al presente capitolo - sia in termini di competenza, sia in termini di cassa - in seguito a più esatti accertamenti (entrata correlata alla pari uscita di cui al cap. 79);

U S C I T A

- Cap. 6 - Compensi per partecipazione ai proventi (art. 28, 4° comma, DPR 28 settembre 1987, n. 568)

Maggiori fabbisogni - sia in termini di competenza, sia in termini di cassa - per far fronte alle spese relative ai compensi da corrispondere al personale per la partecipazione ai proventi;

- Cap. 14 - Indennità di anzianità al personale cessato dal servizio

Maggiori fabbisogni - sia in termini di competenza, sia in termini di cassa - per la liquidazione dell'indennità di anzianità a personale dipendente cessato dal servizio;

- Cap. 17 - Spese per il funzionamento delle Unità Organiche: materiale di consumo di laboratorio, manutenzione ordinaria e noleggio apparecchiature

Maggiori fabbisogni - sia in termini di competenza, sia in termini di cassa - per far fronte alle maggiori spe-

XI LEGISLATURA - DISEGNI DI LEGGE E RELAZIONI - DOCUMENTI

se che si prevedono per lo svolgimento delle attività delle Unità organiche;

- Cap. 18 art. 2 - Altri acquisti di materiali di consumo per l'esercizio dell'attività commerciale

Maggiori fabbisogni - sia in termini di competenza, sia in termini di cassa - in seguito agli impegni contrattuali derivanti dalla stipulazione del contratto di ricerca con la Comunità Europea BREU n. 7910433, cui fa fronte la maggiore entrata del cap. 10;

- Cap. 21 - Spese per il funzionamento di commissioni, comitati, ecc.

Maggiori esigenze per le spese di cui al capitolo in discorso - sia in termini di competenza, sia in termini di cassa - dovute a più esatti accertamenti delle somme da pagare;

- Cap. 34 - Spese per la conduzione degli impianti termici

Maggiori esigenze per le spese di cui al titolo del capitolo - sia in termini di competenza, sia in termini di cassa - per più esatti accertamenti delle somme da pagare;

- Cap. 52 - Spese per liti, arbitraggi, risarcimenti e accessori

Maggiori esigenze - sia in termini di competenza, sia in termini di cassa - per più esatti accertamenti delle somme da pagare;

- Cap. 53 - Fondo destinato all'istituzione e all'integrazione di capitoli di spesa

Utilizzo di parte del fondo di riserva - sia in termini di competenza, sia in termini di cassa - a copertura di maggiori oneri di spesa conseguenti a più esatti accertamenti;

- Cap. 79 - Spese per bolli applicati su documenti emessi nell'ambito delle prestazioni a pagamento rese a terzi

XI LEGISLATURA - DISEGNI DI LEGGE E RELAZIONI - DOCUMENTI

Aumento dello stanziamento del capitolo - sia in termini di competenza, sia in termini di cassa - in seguito a più esatti accertamenti delle somme da pagare (uscita correlata alla pari entrata di cui al cap. 41);

- Visto l'art. 11 del D.P.R. 18 dicembre 1979, n. 696;
- Vista la relazione del Collegio dei Revisori dei Conti in ordine al presente provvedimento;
- Preso atto del favorevole avviso espresso dal Direttore generale in ordine al presente provvedimento,

d e c r e t a :

- 1) sono apportate al bilancio di previsione per l'esercizio finanziario 1991, per le motivazioni esposte nelle premesse, le seguenti variazioni:

XI LEGISLATURA - DISEGNI DI LEGGE E RELAZIONI - DOCUMENTI

ENTRATA

Matura e l'oggetto della previsione	Gestione di competenza			Gestione di cassa		
	Previsione iniziale	Variazioni	Nuova previsione	Previsione iniziale	Variazioni	Nuova previsione
10 Proventi da con- tratti con la Commissione del- la Comunità Euro- pea per parti- colari program- mi di ricerca	20.000.000 +	480.000.000	500.000.000	20.000.000 +	480.000.000	500.000.000
11 Altri proventi da prestazioni di servizi e vendita di beni	50.000.000 +	20.000.000	70.000.000	50.000.000 +	20.000.000	70.000.000
11 Rimborsato spese per bolli appli- cati su documen- ti emessi nel- l'ambito delle prestazioni a pagamento rese a terzi	25.000.000 +	25.000.000	50.000.000	25.000.000 +	25.000.000	50.000.000
	95.000.000 +	525.000.000	620.000.000	95.000.000 +	525.000.000	620.000.000

XI LEGISLATURA - DISEGNI DI LEGGE E RELAZIONI - DOCUMENTI

SPESA

Cap	Natura e oggetto della previsione	Gestione di competenza			Gestione di cassa		
		Previsione iniziale	Variazioni	Nuova previsione	Previsione iniziale	Variazioni	Nuova previsione
6	Compensi per partecipazione ai proventi (art. 28, 4° c. DPR 28-9-87, numero 568)	500.000.000	+ 250.000.000	750.000.000	500.000.000	+ 200.000.000	700.000.000
14	Indennità di anzianità al personale cessato dal servizio (quota di spesa corrente)	160.000.000	+ 50.000.000	210.000.000	180.000.000	+ 100.000.000	280.000.000
17	Spese per il funzionamento dello Unità Organiche: materiale di consumo di laboratorio, manutenzione ordinaria e noleggio apparecchiature	180.000.000	+ 50.000.000	230.000.000	200.000.000	+ 50.000.000	250.000.000

XI LEGISLATURA - DISEGNI DI LEGGE E RELAZIONI - DOCUMENTI

Capitolo Natura e oggetto della previsione	Gestione di competenza			Gestione di cassa		
	Previsione iniziale	Variazioni	Nuova previsione	Previsione iniziale	Variazioni	Nuova previsione
10 Altri acquisti di materiali di consumo per l'g esercizio della attività commer- ciale	170.000.000 +	250.000.000	420.000.000	170.000.000 +	250.000.000	420.000.000
21 Spese per il funzionamento di commissioni, comitati, ecc.	10.000.000 +	35.000.000	45.000.000	10.000.000 +	45.000.000	55.000.000
34 Spese per la conduzione de- gli impianti termici	230.000.000 +	70.000.000	300.000.000	230.000.000 +	170.000.000	400.000.000
52 Spese per liti, arbitraggi, ri- sarcimenti e ac- cessori	10.000.000 +	10.000.000	20.000.000	15.000.000 +	8.000.000	23.000.000
53 Fondo destinato all'istituzione e all'integra- zione di capito- li di spesa	350.000.000 -	215.000.000	135.000.000	350.000.000 -	215.000.000	135.000.000

XI LEGISLATURA - DISEGNI DI LEGGE E RELAZIONI - DOCUMENTI

2) per effetto di dette variazioni, i risultati complessivi del bilancio risultano i seguenti:

Gestione della competenza

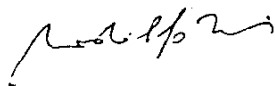
- Entrata iniziale	L. 17.394.000.000	
- Variazioni	+ " 525.000.000	
<hr/>		
Totale generale		+ L. 17.919.000.000
- Uscita iniziale	L. 17.394.000.000	
- Variazioni	+ " 525.000.000	
<hr/>		
Totale generale		- " 17.919.000.000
Risultato differenziale		L. -
		=====

Gestione di cassa

- Entrata iniziale	L. 53.963.000.000	
- Variazioni	+ " 525.000.000	
<hr/>		
Totale generale		+ L. 54.488.000.000
- Uscita iniziale	L. 46.669.000.000	
- Variazioni	+ " 633.000.000	
<hr/>		
Totale generale		- " 47.302.000.000
Risultato differenziale		+ L. 7.186.000.000
		=====

Torino, 16 luglio 1991

Il Commissario straordinario



Allegato n. 2

Decreto n. 285/1991

Oggetto: Variazioni al bilancio di previsione per l'esercizio finanziario 1991 (2° provvedimento).

IL COMMISSARIO STRAORDINARIO

- Vista la legge 25 luglio 1956, n. 925;
- Vista la legge 20 marzo 1975, n. 70;
- Visto il bilancio di previsione per l'esercizio finanziario 1991;
- Visto il decreto commissariale n. 228, del 16 luglio 1991, con il quale sono state apportate alcune variazioni al detto bilancio;
- Considerato che, per i fatti indicati qui di seguito, si rende necessario apportare, sempre al detto bilancio, ulteriori variazioni tanto nella gestione della competenza quanto in quella di cassa; e, in particolare, con riguardo alle singole poste e ai singoli capitoli:

E N T R A T A

- Avanzo di amministrazione al termine dell'esercizio finanziario 1990

Definitivo accertamento, sulla scorta del Conto consuntivo 1990, dell'avanzo di amministrazione del precedente esercizio in L. 1.638.362.940;

- Fondo di cassa all'inizio dell'esercizio

Rideterminazione, sulla scorta dei dati consuntivi del precedente esercizio, del fondo di cassa all'inizio dell'esercizio, in L. 23.497.416.995, con un miglioramento, rispetto alla previsione iniziale, di lire 9.497.416.995;

XI LEGISLATURA - DISEGNI DI LEGGE E RELAZIONI - DOCUMENTI

- Cap. 4 - Contributo ordinario di funzionamento del Ministero dell'Università e della Ricerca Scientifica e Tecnologica

Definitivo accertamento del contributo erogato dal Ministero vigilante - sia in termini di competenza, sia in termini di cassa;

- Cap. 8 - Proventi per prove, tarature e consulenze

Più esatti e definitivi accertamenti in diminuzione - sia in termini di competenza, sia per la cassa - delle entrate del presente capitolo. La flessione è determinata da fatti contingenti, correlati anche alle minori possibilità di offerta di servizi da parte dell'Istituto a causa della diminuzione, senza sostituzione, del personale in servizio, nonché a una diminuzione della domanda dovuta alla situazione negativa della produzione industriale;

- Cap. 11 - Proventi da contratti di ricerca diversi

Riaccertamento in diminuzione delle entrate di cui alla denominazione del capitolo - in termini di competenza - e in aumento - in termini di cassa - tenuto conto della non intervenuta definizione di alcuni contratti di ricerca attesi, nonché dell'incasso, in conto residui, di contratti stipulati nel precedente esercizio;

- Cap. 18 - Contributi di privati per l'istituzione di premi e borse di addestramento alla ricerca

Accertamento di un contributo - per altro non rilevante - dell'Azienda Energetica Municipale di Torino per l'erogazione di borse di addestramento alla ricerca;

- Cap. 30 - Contributi del CNR e di altri enti pubblici per investimento

Aumento dell'accertamento - sia in termini di competenza, sia in termini di cassa - in seguito alla definizione di contratti con il CNR con fondi finalizzati all'acquisto di attrezzature;

U S C I T A

- Cap. 17 - Spese per il funzionamento delle Unità Organiche: materiale di consumo di laboratorio, manutenzione ordinaria e noleggio apparecchiature

Necessità di adeguare lo stanziamento del capitolo - sia in termini di competenza, sia in termini di cassa - per più esatti accertamenti delle somme da pagare;

- Cap. 18 art. 2- Altri acquisti di materiali di consumo per l'esercizio dell'attività commerciale

Maggiori fabbisogni - sia in termini di competenza, sia in termini di cassa - per far fronte alle spese derivanti dall'esercizio dell'attività commerciale;

- Cap. 19 - Compensi e indennità per collaboratori esterni all'attività di ricerca

Diminuzione dello stanziamento del capitolo - sia in termini di competenza, sia in termini di cassa - per minori accertamenti in sede preconsuntiva;

- Cap. 22 - Spese per l'organizzazione e la partecipazione a convegni, congressi, mostre e altre manifestazioni

- Cap. 24 - Spese per stampa di pubblicazioni e spese di rilegatura

Più esatti accertamenti - sia in termini di competenza, sia in termini di cassa - degli oneri di cui ai titoli dei capitoli;

- Cap. 26 Spese per progettazioni, collaudi e consulenze professionali

Minori esigenze - sia in termini di competenza, sia in termini di cassa - per gli oneri di cui al titolo del capitolo;

- Cap. 28 - Spese per manutenzione, riparazione, e adattamento di locali e relativi impianti

Minori esigenze - in termini di competenza - per minori

XI LEGISLATURA - DISEGNI DI LEGGE E RELAZIONI - DOCUMENTI

fabbisogni per gli oneri di cui al titolo del capitolo;

- Cap. 29 - Spese per la pulizia di locali
- Cap. 32 - Spese per gas e acqua
- Cap. 33 - Spese per energia elettrica per illuminazione e forza motrice
- Cap. 34 - Spese per la conduzione degli impianti termici

Maggiori esigenze per le spese di cui ai capitoli in discorso - sia in termini di competenza, sia in termini di cassa - dovute a più esatti accertamenti;

- Cap. 44 - Erogazione di borse di addestramento alla ricerca e premi istituiti da enti e privati

Stanziamiento, nel capitolo, del pari importo assegnato dall'Azienda Energetica Municipale di Torino per l'erogazione di borse di addestramento alla ricerca (v. cap. 18 dell'entrata);

- Cap. 48 - Spese e commissioni bancarie

Necessità di adeguare lo stanziamento del capitolo - sia in termini di competenza, sia in termini di cassa - alle maggiori spese per commissioni bancarie;

- Cap. 49 - Imposte, tasse e tributi vari

Minori fabbisogni - sia in termini di competenza, sia in termini di cassa - per effetto dei più esatti accertamenti relativi alle imposte IRPEG e ILOR da versare in acconto per il corrente anno, alla luce delle vigenti disposizioni di legge;

- Cap. 50 - Versamento all'erario dell'IVA differenziale su vendite e acquisti relativi all'attività commerciale

Diminuzione dello stanziamento del capitolo - sia in termini di competenza, sia in termini di cassa - in relazione alle minori entrate di cui al cap. 8;

Al

XI LEGISLATURA - DISEGNI DI LEGGE E RELAZIONI - DOCUMENTI

- Cap. 53 - Fondo destinato all'istituzione e all'integrazione di capitoli di spesa

Definitivo riassorbimento del fondo di riserva - sia in termini di competenza, sia in termini di cassa - per gli scopi propri del fondo;

- Cap. 56 - Manutenzione straordinaria di immobili e relativi impianti

Assegnazione allo stanziamento del capitolo - in termini di competenza - di ulteriori 260 milioni di lire, con parziale utilizzo dell'avanzo di amministrazione, per la copertura degli oneri derivanti dagli appalti in corso per manutenzioni straordinarie: ristrutturazione di locali per la realizzazione di un laboratorio per le ricerche sui film sottili e sostituzione della centrale telefonica obsoleta;

- Cap. 58 - Acquisto e manutenzione straordinaria di beni mobili patrimoniali: attrezzature scientifiche, macchinari e simili per lo svolgimento dell'attività di ricerca

Assegnazione allo stanziamento del capitolo - in termini di competenza - di ulteriori 300 milioni di lire, con parziale utilizzo dell'avanzo di amministrazione, per la copertura delle ulteriori spese occorrenti per l'adeguamento e l'acquisto di apparecchiature e attrezzature di ricerca;

- Cap. 60 - Acquisto di attrezzature scientifiche e beni patrimoniali con finanziamento del CNR

Necessità di adeguare lo stanziamento del capitolo - sia in termini di competenza, sia in termini di cassa - alla luce dei contributi assegnati dal CNR per investimento, come già indicato al cap. 30 dell'entrata;

- Visto l'art. 11 del D.P.R. 18 dicembre 1979, n. 696;
- Vista la relazione del Collegio dei Revisori dei Conti in ordine al presente provvedimento;
- Preso atto del favorevole avviso espresso dal Direttore generale in ordine al presente provvedimento,

d e c r e t a :

- 1) sono apportate al bilancio di previsione per l'esercizio finanziario 1991, per le motivazioni esposte nelle premesse, le seguenti variazioni:

12

XI LEGISLATURA - DISEGNI DI LEGGE E RELAZIONI - DOCUMENTI

ENTRATA

Natura e caratteristica della previsione	Gestione di competenza			Gestione di cassa		
	Previsione iniziale	Variazioni	Nuova previsione	Previsione iniziale	Variazioni	Nuova previsione
Avanzo di ammi- nistrazione al termine dell'e- sercizio finan- ziario 1990	-	+ 1.638.362.940	1.638.362.940	-	-	-
Fondo di cassa all'inizio del- l'esercizio fi- nanziario 1991	-	-	-	14.000.000.000	+ 9.497.416.995	23.497.416.995
4) Contributo ordi- nario di funzio- namento del Mi- nistero dell'U- niversità e del- la Ricerca Scientifica e Tecnologica	11.000.000.000	- 800.000.000	10.200.000.000	11.000.000.000	- 800.000.000	10.200.000.000
8) Proventi per prove, tarature e consulenze	2.250.000.000	- 300.000.000	1.950.000.000	2.200.000.000	- 300.000.000	1.900.000.000
11) Proventi da con- tratti di ricer- ca diversi	500.000.000	- 150.000.000	350.000.000	500.000.000	+ 200.000.000	700.000.000

XI LEGISLATURA - DISEGNI DI LEGGE E RELAZIONI - DOCUMENTI

Cap	Natura e oggetto della Previsione	Gestione di competenza			Gestione di cassa		
		Previsione iniziale	Variazioni	Nuova previsione	Previsione iniziale	Variazioni	Nuova previsione
19	Contributi di privati per l'istituzione di premi e borse di addestramento alla ricerca	p.m.	+ 3.750.000	3.750.000	-	+ 3.750.000	3.750.000
30	Contributi del CNR e di altri pubblici per investimento	400.000.000	+ 50.000.000	450.000.000	400.000.000	+ 50.000.000	450.000.000
		14.150.000.000	+ 442.112.940	14.592.112.940	28.100.000.000	+ 8.651.166.995	36.751.166.995

XI LEGISLATURA - DISEGNI DI LEGGE E RELAZIONI - DOCUMENTI

USCITA

Natura e oggetto della Previsione	Gestione di competenza		Gestione di cassa			
	Previsione iniziale	Variazioni	Nuova previsione	Previsione iniziale	Variazioni	Nuova previsione
17 Spese per il funzionamento delle Unità Or- ganiche: mate- riale di consu- mo di laborato- rio, manutenzio- ne ordinaria e noleggio appa- recchiature	230.000.000 +	50.000.000	280.000.000	250.000.000 +	50.000.000	300.000.000
18 Altri acquisti a.2 di materiali di consumo per l'e- sercizio della attività commer- ciale	420.000.000 +	50.000.000	470.000.000	420.000.000 +	50.000.000	470.000.000
19 Compensi e in- dennità per col- laboratori e- sterni all'atti- vità di ricerca	20.000.000 -	10.000.000	10.000.000	20.000.000 -	10.000.000	10.000.000
22 Spese per l'or- ganizzazione e la partecipazio-						

XI LEGISLATURA - DISEGNI DI LEGGE E RELAZIONI - DOCUMENTI

Cof	Natura e oggetto della previsione	Gestione di competenza			Gestione di cassa		
		Previsione iniziale	Variazioni	Nuova previsione	Previsione iniziale	Variazioni	Nuova previsione
	ne a convegni, congressi, mostre e altre manifestazioni	25.000.000 +	5.000.000	30.000.000	25.000.000 +	5.000.000	30.000.000
24	Spese per stampa di pubblicazioni e spese di rilegatura	65.000.000 +	15.000.000	80.000.000	80.000.000 +	20.000.000	100.000.000
26	Spese per progettazioni, collaudi e consulenze professionali	50.000.000 -	20.000.000	30.000.000	50.000.000 -	20.000.000	30.000.000
28	Spese per manutenzione, riparazione e adattamento di locali e relativi impianti	240.000.000 -	90.000.000	150.000.000	300.000.000	-	300.000.000
29	Spese per la pulizia di locali	220.000.000 +	82.362.940	302.362.940	250.000.000 +	50.000.000	300.000.000
32	Spese per gas e acqua	20.000.000 +	5.000.000	25.000.000	20.000.000 +	10.000.000	30.000.000

XI LEGISLATURA - DISEGNI DI LEGGE E RELAZIONI - DOCUMENTI

Cap	Natura e oggetto della previsione	Gestione di competenza			Gestione di cassa		
		Previsione iniziale	Variazioni	Nuova previsione	Previsione iniziale	Variazioni	Nuova previsione
33	Spese per energia elettrica per illuminazione e forza motrice	270.000.000 +	10.000.000	280.000.000	270.000.000 +	30.000.000	300.000.000
34	Spese per la conduzione degli impianti termici	300.000.000 +	50.000.000	350.000.000	400.000.000 +	50.000.000	450.000.000
44	Erogazione di borse di addestramento alla ricerca e premi istituiti da enti e privati	p.m.	3.750.000 +	3.750.000	150.000.000	-	150.000.000
48	Spese e commissioni bancarie	1.000.000 +	1.000.000	2.000.000	1.000.000 +	1.000.000	2.000.000
49	Imposte, tasse e tributi vari	440.000.000 -	120.000.000	320.000.000	440.000.000 -	120.000.000	320.000.000
50	Versamento all'erario dell'IVA differenziale su vendite e						

XI LEGISLATURA - DISEGNI DI LEGGE E RELAZIONI - DOCUMENTI

Natura e oggetto della previsione	Gestione di competenza			Gestione di cassa		
	Previsione iniziale	Variazioni	Nuova previsione	Previsione iniziale	Variazioni	Nuova previsione
53 Acquisti relativi all'attività commerciale	400.000.000 -	100.000.000	300.000.000	400.000.000 -	80.000.000	320.000.000
54 Fondo destinato all'istituzione e all'integrazione di capitoli di spesa	135.000.000 -	135.000.000	-	135.000.000 -	135.000.000	-
56 Manutenzione straordinaria di immobili e relativi impianti	350.000.000 +	260.000.000	610.000.000	1.500.000.000	-	1.500.000.000
58 Acquisto e manutenzione straordinaria di beni mobili patrimoniali: attrezzature scientifiche, macchinari e simili per lo svolgimento dell'attività di ricerca	500.000.000 +	300.000.000	800.000.000	1.500.000.000	-	1.500.000.000

XI LEGISLATURA - DISEGNI DI LEGGE E RELAZIONI - DOCUMENTI

Cap	Natura e oggetto della previsione	Gestione di competenza			Gestione di cassa		
		Previsione iniziale	Variazioni	Nuova previsione	Previsione iniziale	Variazioni	Nuova previsione
60	Acquisto di attrezzature scientifiche e beni patrimoniali con finanziamento del CNR	300.000.000 +	85.000.000	385.000.000	300.000.000 +	100.000.000	400.000.000
		3.986.000.000 +	442.112.940	4.428.112.940	6.511.000.000 +	1.000.000	6.512.000.000

XI LEGISLATURA - DISEGNI DI LEGGE E RELAZIONI - DOCUMENTI

2) per effetto di dette variazioni, i risultati complessivi del bilancio risultano i seguenti:

Gestione della competenza

- Entrata iniziale	L. 17.394.000.000	
- I provv. di variazioni	+ " 525.000.000	
- II provv. di variazioni	+ " 442.112.940	
<hr/>		
Totale generale		+ L. 18.361.112.940

- Uscita iniziale	L. 17.394.000.000	
- I provv. di variazioni	+ " 525.000.000	
- II provv. di variazioni	+ " 442.112.940	
<hr/>		
Totale generale		- " 18.361.112.940

Risultato differenziale	L. -	
	=====	

Gestione di cassa

- Entrata iniziale	L. 53.963.000.000	
- I provv. di variazioni	+ " 525.000.000	
- II provv. di variazioni	+ " 8.651.166.995	
<hr/>		
Totale generale (a riportare)		+ L. 63.139.166.995

XI LEGISLATURA - DISEGNI DI LEGGE E RELAZIONI - DOCUMENTI

Riporto		+ L. 63.139.166.995
- Uscita iniziale	L. 46.669.000.000	
- I provv. di variazioni	+ " 633.000.000	
- II provv. di variazioni	+ " 1.000.000	
	<hr/>	
Totale generale		- " 47.303.000.000
		<hr/>
Risultato differenziale		+ L. 15.836.166.995
		=====

Torino, 11 ottobre 1991

Il Commissario straordinario

A. ...

Allegato n. 3

Decreto n. 328/1992

Oggetto: Riaccertamento dei residui della gestione dell'esercizio finanziario 1991.

IL COMMISSARIO STRAORDINARIO

- Vista la legge 25 luglio 1956, n. 925;
- Vista la legge 20 marzo 1975, n. 70;
- Visto il 4° comma dell'art. 39 del D.P.R. 18 dicembre 1979, n. 696;
- Ritenuto di dover procedere di conseguenza;
- Considerate, pertanto, le seguenti variazioni nel conto dei residui:

per l'entrata

minori riscossioni per complessive L. 2.354.790 dovute a:

- accertata inesigibilità di crediti per proventi per prove, nei termini di cui al 3° comma dell'art. 39 del citato D.P.R. n. 696/1979 (capp. 8 e 41): L. 1.987.200;
- minore entrata per altre prestazioni per definitivi accertamenti (cap. 12): L. 357.000;
- sconti e arrotondamenti (capp. 8, 10, 12, 13 e 16): lire 10.590;

per la spesa

minori impegni per complessive L. 357.880.185 dovuti a:

- minori spese per il personale conseguenti a più esatti accertamenti delle somme da pagare (capp. 3, 5, 7, 9, 10, 14) : L. 218.408.565;

XI LEGISLATURA - DISEGNI DI LEGGE E RELAZIONI - DOCUMENTI

- minori spese per acquisto di beni e servizi e per altre spese correnti, conseguentemente all'annullamento di alcune ordinazioni e a una più esatta definizione delle somme da pagare (capp. 1, 2, 17, 18, 23, 24, 26, 27, 28, 29, 30, 36, 38, 41): L. 51.891.625;
- minori spese per acquisizione di beni di uso durevole e immobilizzazioni tecniche conseguenti alla definizione degli impegni (capp. 56, 58, 59, 61, 62): lire 87.579.995;
- Vista la relazione redatta al riguardo dal Collegio dei Revisori dei Conti;

d e c r e t a :

è approvato il seguente riaccertamento nel conto dei residui dell'esercizio finanziario 1991:

XI LEGISLATURA - DISEGNI DI LEGGE E RELAZIONI - DOCUMENTI

ENTRATA				SPESA			
Cap.	Consistenza all'1-1-1991	Riaccertamenti	Nuova consistenza	Cap.	Consistenza all'1-1-1991	Riaccertamenti	Nuova consistenza
8	575.265.230	-	573.297.350	1	1.000.000	-	647.905
10	5.742.325	-	5.741.525	2	3.456.780	-	1.809.600
12	3.245.540	-	2.885.035	3	376.000.000	-	189.369.380
13	5.066.850	-	5.066.845	5	530.000.000	-	684.100
16	81.524.700	-	81.519.900	7	43.388.735	-	59.890
41	7.561.200	-	7.540.400	9	35.000.000	-	14.356.475
				10	4.197.250	-	999.810
				14	81.938.910	-	12.938.910
				17	105.914.145	-	2.498.495
				18	63.328.315	-	5.112.980
				23	2.924.545	-	228.385
				24	44.010.615	-	6.043.880
				26	15.697.720	-	1.891.665
				27	29.279.800	-	71.400
				28	196.316.110	-	1.593.960
				29	106.062.495	-	25.689.015
				30	118.211.255	-	1.412.300
				36	1.512.665	-	792.565
				38	13.072.450	-	3.964.055
				41	2.362.095	-	135.420

XI LEGISLATURA - DISEGNI DI LEGGE E RELAZIONI - DOCUMENTI

ENTRATA				SPESA			
Cap.	Consistenza all'1-1-1991	Riaccertament.	Nuova consistenza	Cap.	Consistenza all'1-1-1991	Riaccertamenti	Nuova consistenza
				56	1.833.450.830	-	1.783.439.565
				58	1.319.893.580	-	1.297.006.815
				59	537.023.335	-	523.358.760
				61	59.801.305	-	59.585.910
				62	55.981.765	-	55.179.770
	678.405.845	-	676.051.055		5.579.824.700	-	5.221.944.515
		2.354.790				357.880.185	

Torino, 22 giugno 1992

Il Commissario straordinario



RELAZIONE DEL COLLEGIO DEI REVISORI

V E R B A L E N. 130

* * *

L'anno millenovecentonovantadue, il giorno 18 del mese di giugno, si è riunito il Collegio dei Revisori dei Conti dell'Istituto Elettrotecnico Nazionale "Galileo Ferraris" di Torino, per procedere all'esame, ai sensi dell'art. 39 del D.P.R. n. 696/1979, dello schema di provvedimento concernente il riaccertamento dei residui.

Sono presenti i Signori:

- | | |
|--------------------------|--------------|
| - Pisano dott. Pasquale | - Presidente |
| - Braja dott. Alessandro | - Membro |
| - Masia dott. Antonello | - Membro. |

Il Collegio accerta che con il predetto provvedimento vengono eliminati residui attivi per complessive lire 2.354.790 e residui passivi per complessive lire 357.880.185, con un miglioramento della situazione amministrativa di lire 355.525.395, come appresso specificato.

Il riaccertamento dei residui attivi risulta determinato dai seguenti fatti amministrativi:

XI LEGISLATURA - DISEGNI DI LEGGE E RELAZIONI - DOCUMENTI

Cap. 8 - "Proventi per prove, tarature consulenze" per minori entrate per prove per accertata inesigibilità e per sconti e arrotondamenti	- L.	1.967.880
Cap. 10 - "Proventi da contratti con la Commissione della Comunità Europea" per sconti e arrotondamenti	- "	800
Cap. 12 - "Altri proventi da prestazioni di servizi e vendita di beni" per definitivi accertamenti e per sconti e arrotondamenti	- "	360.505
Cap. 13 - "Affitto di immobili" per sconti e arrotondamenti	- "	5
Cap. 16 - "Recuperi e rimborsi diversi" per sconti e arrotondamenti	- "	4.800
Cap. 40 - "Rimborso spese per bolli applicati su documenti" per annullamento di pratica inesigibile	- "	20.800
		<hr/>
	Totale	- L. 2.354.790 =====

Il riaccertamento dei residui passivi riguarda i seguenti capitoli e trova ragione nelle cause sotto indicate:

XI LEGISLATURA - DISEGNI DI LEGGE E RELAZIONI - DOCUMENTI

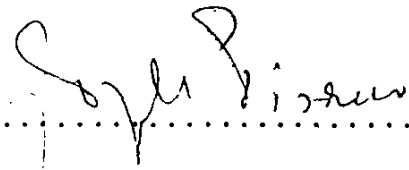
a) per minori spese per il personale, conseguenti a più esatti accertamenti delle somme da pagare:	
- Capp. nn. 3, 5, 7, 9, 10, e 14 per complessive	- L. 218.408.565
b) per minori spese per acquisto di beni e servizi e per altre spese correnti, conseguentemente all'annullamento di alcune ordinazioni e a una più esatta definizione delle somme da pagare:	
- Capp. nn. 1, 2, 17, 18, 23, 24, 26, 27, 28, 29, 30, 36, 38 e 41 per complessive	- L. 51.891.625
c) per minori spese per opere immobiliari e acquisizione di immobilizzazioni tecniche conseguenti alla definizione degli impegni:	
- Capp. 56, 58, 59, 61 e 62 per complessive	- " 87.579.995
	<hr/>
Totale	- L. 357.880.185 =====


Il Collegio, preso atto delle ragioni che determinano la necessità di procedere alla rideterminazione dei residui stessi in connessione con gli atti e i fatti gestionali verificatisi nell'esercizio 1991, ritenendo valide e legittime le motivazioni addotte, esprime, ai sensi del 5° comma del precitato art. 39 del D.P.R. n. 696/1979, il pro-


XI LEGISLATURA - DISEGNI DI LEGGE E RELAZIONI - DOCUMENTI

prio parere favorevole all'approvazione delle variazioni in esame.

IL COLLEGIO DEI REVISORI DEI CONTI

(Pisano dr. Pasquale) 

(Braja dr. Alessandro) 

(Masia dr. Antonello) 

V E R B A L E N. 131

* * *

L'anno millenovecentonovantadue, il giorno 18 del mese di giugno, si è riunito il Collegio dei Revisori dei Conti dell'Istituto Elettrotecnico Nazionale "Galileo Ferraris" di Torino, per procedere all'esame del Conto consuntivo per l'anno 1991.

Sono presenti i Signori:

- | | |
|------------------------|--------------|
| - Pisano dr. Pasquale | - Presidente |
| - Braja dr. Alessandro | - Membro |
| - Masia dr. Antonello | - Membro. |

Il Collegio, dopo aver provveduto ad accertare la concordanza dei dati di bilancio con le risultanze contabili, ha proceduto all'analisi del conto finanziario, del conto economico e dello stato patrimoniale con i relativi allegati. Ha preso, inoltre, atto della relazione illustrativa predisposta dal Commissario straordinario dell'Ente.

XI LEGISLATURA - DISEGNI DI LEGGE E RELAZIONI - DOCUMENTI

Il Collegio redige, quindi, la propria relazione, che viene allegata al presente verbale per formarne parte integrante.

IL COLLEGIO DEI REVISORI DEI CONTI

(Pisano dr. Pasquale) 

(Braja dr. Alessandro)

(Masia dr. Antonello) 

RELAZIONE DEL COLLEGIO DEI REVISORI DEI CONTI AL CONTO CONSUNTIVO PER L'ESERCIZIO FINANZIARIO 1991.

Il Conto consuntivo dell'Istituto Elettrotecnico Nazionale "Galileo Ferraris" di Torino per l'esercizio 1991 predisposto dalla Direzione è stato redatto secondo le norme e gli schemi fissati dal D.P.R. 18 dicembre 1979, n. 696.

Il Conto stesso si articola nel rendiconto finanziario, nel conto economico, nella situazione patrimoniale e in quella amministrativa e risulta corredato dalla situazione dei residui al 31 dicembre 1991 e dalla situazione del personale.

Risultano allegati al consuntivo stesso il provvedimento concernente le variazioni di bilancio intervenute, nonché il provvedimento con il quale si è proceduto al riaccertamento dei residui attivi e passivi.

La gestione finanziaria

La gestione finanziaria presenta le seguenti risultanze riepilogative:

XI LEGISLATURA - DISEGNI DI LEGGE E RELAZIONI - DOCUMENTI

GESTIONE DI COMPETENZA

(Accertamenti e impegni)

E N T R A T E	U S C I T E
Avanzo di amm.ne 1990	Correnti
Correnti	Conto capitale
Conto capitale	Partite di giro
Partite di giro	Totale spese
	Avanzo di amm.ne 1991
	Totale a pareggio
Totale entrate	
1.638.362.940	13.057.196.130
13.945.400.845	2.572.079.795
459.513.050	2.142.117.575
2.142.117.575	17.771.393.500
	414.000.910
18.185.394.410	18.185.394.410

XI LEGISLATURA - DISEGNI DI LEGGE E RELAZIONI - DOCUMENTI

GESTIONE DI CASSA

R I S C O S S I O N I		P A G A M E N T I	
Fondo di cassa iniziale	23.497.416.995	Correnti	13.067.041.560
Correnti	14.257.027.235	Conto capitale	5.095.328.690
Conto capitale	677.939.505	Partite di giro	2.071.929.530
Partite di giro	2.142.215.630		
		Totale pagamenti	20.234.299.780
		Fondo di cassa finale	20.340.299.585
Totale riscossioni	40.574.599.365		
	=====	Totale a pareggio	40.574.599.365
			=====

XI LEGISLATURA - DISEGNI DI LEGGE E RELAZIONI - DOCUMENTI

Dai dati sopraindicati emergono i seguenti risultati finanziari di esercizio:

a) un avanzo di competenza di parte corrente di	L.	888.204.715
b) un disavanzo di competenza in conto capitale di	L.	2.112.566.745
c) un pareggio nelle partite compensative di	L.	-
d) un disavanzo finanziario di competenza di	L.	1.224.362.030
e) un avanzo complessivo di amministrazione (compresi i riaccertamenti dei residui) di	L.	769.526.305
f) un disavanzo di cassa riferito ai movimenti di esercizio di	L.	3.157.117.410

I predetti risultati pongono in chiara evidenza il saldo positivo della gestione di competenza per la parte corrente a cui si correla, sempre per tale parte, una eccedenza dei mezzi finanziari riscossi rispetto a quelli erogati nell'esercizio.

Il disavanzo di competenza in conto capitale è originato dagli impegni di spesa assunti nell'esercizio per l'attivazione degli investimenti immobiliari e in attrezzature tecnico-scientifiche già da tempo programmati.

Ponendo a confronto i dati consuntivi afferenti la gestione in esame con quelli relativi al precedente esercizio, emergono le seguenti differenze complessive e percentuali distinte per categorie:

XI LEGISLATURA - DISEGNI DI LEGGE E RELAZIONI - DOCUMENTI

ENTRATE ACCERTATE

Titolo e Categorie	Esercizio 1991	Esercizio 1990	Differenze			
			Valore assoluto	%		
Trasferimenti attivi correnti	10.245.000.000	10.345.000.000	-	100.000.000	-	1
Vendita di beni e prestazioni di servizi	3.217.702.035	3.228.604.385	-	10.902.350	-	0,3
Redditi e proventi patrimoniali	279.453.995	255.636.630	+	23.817.365	+	9,3
Altre entrate non classificabili	7.630.445	158.884.220	-	151.253.775	-	95,2
Poste correttive e compensative di spese correnti	195.614.370	173.618.665	+	21.995.705	+	12,7
Totale entrate correnti	13.945.400.845	14.161.743.900	-	216.343.055	-	1,5
Alienazione di immobili e diritti reali	-	-	-	-	-	-
Alienazione di immobilizzazioni tecniche	600.800	4.401.300	-	3.800.500	-	86,3
Realizzo di valori mobiliari	-	-	-	-	-	-
Riscossione di crediti	23.912.250	32.081.820	-	8.169.570	-	25,5
Trasferimenti attivi in conto capitale	435.000.000	40.854.790.000	-	40.419.790.000	-	98,9
Totale entrate in conto capitale	459.513.050	40.891.273.120	-	40.431.760.070	-	98,9
Partite di giro	2.142.117.575	1.587.380.600	+	554.736.975	+	34,9
Totale partite di giro	2.142.117.575	1.587.380.600	+	554.736.975	+	34,9
TOTALE GENERALE ENTRATE	16.547.031.470	56.640.397.620	-	40.093.366.150	-	70,8

XI LEGISLATURA - DISEGNI DI LEGGE E RELAZIONI - DOCUMENTI

USCITE IMPEGNATE

Titolo e Categorie	Esercizio 1991	Esercizio 1990	Differenze	
			Valore assoluto	%
Spese per gli organi dell'Ente	17.706.165	22.557.895	- 4.851.730	- 21,5
Oneri per il personale in servizio	9.523.169.405	8.658.653.610	+ 864.515.795	+ 10
Acquisto di beni e servizi	2.707.430.640	2.034.204.315	+ 673.226.325	+ 33
Trasferimenti passivi	3.750.000	154.359.545	- 150.609.545	+ 97,6
Oneri finanziari	915.550	212.875	+ 702.675	+ 330
Oneri tributari	783.148.550	755.573.155	+ 27.575.395	+ 3,6
Poste correttive di entrate	-	3.702.500	- 3.702.500	- 100
Spese non classificabili	21.075.820	5.467.655	+ 15.608.165	+ 285,5
Totale spese correnti	13.057.196.130	11.634.731.550	+ 1.422.464.580	+ 12,2
Acquisto di beni di uso durevole ed immobili	609.999.715	41.484.390.150	-40.874.390.435	- 98,5
Acquisto di immobilizzazioni tecniche	1.880.109.690	1.529.580.315	+ 350.529.375	+ 22,9
Concessione di crediti	1.449.445	3.000.000	- 1.550.555	- 51,7
Indennità di anzianità al personale cessato dal servizio	80.520.945	29.081.820	+ 51.439.125	+ 176,9
Totale spese in conto capitale	2.572.079.795	43.046.052.285	-40.473.972.490	- 94
Partite di giro	2.142.117.575	1.587.380.600	+ 554.736.975	+ 34,9
Totale partite di giro	2.142.117.575	1.587.380.600	+ 554.736.975	+ 34,9
TOTALE GENERALE SPESE	17.771.393.500	56.268.164.435	-38.496.770.935	- 31,6

I risultati complessivi della gestione finanziaria dell'esercizio 1991 trovano analitica dimostrazione nei numerosi allegati che accompagnano il Conto consuntivo.

Il Collegio ritiene significativo evidenziare alcuni aspetti della gestione che, a suo avviso, ne caratterizzano i risultati.

Il contributo del Ministero dell'Università e della Ricerca Scientifica e Tecnologica è risultato pari a lire 10.245 milioni, confermando l'erogazione dell'esercizio precedente.

I contributi concessi dal C.N.R. per i progetti finalizzati e per gli altri programmi di ricerca sono stati, per la quota di funzionamento, pari a 277 milioni di lire e di 385 milioni per la parte relativa alle spese di investimento (315 milioni in più rispetto all'esercizio 1990).

Il contributo della Camera di Commercio, Industria, Artigianato e Agricoltura di Torino per il completamento di attrezzature è stato pari a lire 50 milioni.

Le entrate derivanti dalla vendita di beni e dalla prestazione di servizi, quali risultano dai restanti capitoli 8, 10, 11 e 12, sono ammontate nel loro complesso a 2.940,7 milioni di lire contro i 2.921,6 milioni del 1990, il che consolida l'impegno operativo dell'Ente nella ricerca di autofinanziamenti.

Le altre entrate correnti hanno sostanzialmente confermato i valori inizialmente previsti.

XI LEGISLATURA - DISEGNI DI LEGGE E RELAZIONI - DOCUMENTI

La spesa corrente è cresciuta da 11.635 milioni a 13.057 milioni, sia a causa delle spese per il personale in servizio che sono aumentate di 864 milioni di lire circa (+ 10%), sia a causa dell'incremento delle spese per acquisto di beni e servizi (+ 33%), aumento, quest'ultimo, correlato al maggior fabbisogno di spesa per il funzionamento dei laboratori e per la manutenzione dei locali.

Significativi aumenti di spesa si sono registrati per oneri tributari in conseguenza dell'accertamento dell'INVIM straordinaria da pagare.

La situazione finanziaria dell'Istituto, alla chiusura dell'esercizio, è evidenziata dalle poste che formano il seguente:

 XI LEGISLATURA - DISEGNI DI LEGGE E RELAZIONI - DOCUMENTI

Avanzo di Amministrazione al 31 dicembre 1991

1) Entrate accertate		+ L.	16.547.031.470
2) Uscite impegnate		- "	17.771.393.500
			<hr/>
Disavanzo di competenza 1991		- L.	1.224.362.030
<u>Riaccertamenti dei residui</u>			
- Minori residui passivi	L.	357.880.185	
- Minori residui attivi	"	2.354.790	
			<hr/>
		+ "	355.525.395
			<hr/>
Disavanzo 1991		- L.	868.836.635
Avanzo di amministrazione 1990		+ "	1.638.362.940
			<hr/>
Avanzo di amministrazione al 31-12-91		+ L.	769.526.305
			=====

Tale risultato trova analitica dimostrazione, nelle sue varie componenti finanziarie, nella seguente:

XI LEGISLATURA - DISEGNI DI LEGGE E RELAZIONI - DOCUMENTI

Situazione Amministrativa al 31 dicembre 1991

Fondo di cassa al 31-12-1991		L. 20.340.299.585
<u>Residui attivi</u>		
a) esercizio 1990 e precedenti	L. 22.422.477.240	
b) esercizio 1991	" 1.190.214.505	
	<hr/>	" 23.612.691.745
		<hr/>
Totale attività		L. 43.952.991.330
<u>Residui passivi</u>		
a) esercizio 1990 e precedenti	L. 38.094.604.980	
b) esercizio 1991	" 5.088.860.045	
	<hr/>	" 43.183.465.025
		<hr/>
Avanzo di Amministrazione al 31-12-91		L. 769.526.305 =====

I movimenti finanziari verificatisi durante l'esercizio risultano evidenziati nella seguente:

XI LEGISLATURA - DISEGNI DI LEGGE E RELAZIONI - DOCUMENTI

Situazione finanziaria al 31 dicembre 1991

Fondo di cassa al 31-12-1990 L. 23.497.416.995

Riscossioni effettuate nel 1991

a) in conto com-
petenza L. 15.356.816.965

b) in conto resi
dui " 1.720.365.405

" 17.077.182.370

Totale L. 40.574.599.365

Pagamenti effettuati nel 1991

a) in conto com-
petenza L. 12.682.533.455

b) in conto resi
dui " 7.551.766.325

" 20.234.299.780

Fondo di cassa al 31-12-1991 L. 20.340.299.585

=====

La gestione dei residui

Il Collegio si è soffermato sulla gestione dei residui al fine di accertarne l'esatta determinazione.

Come è evidenziato dalla Situazione Amministrativa i residui attivi ammontano a complessive lire 23.612.691.745, di cui L. 22.422.477.240 degli esercizi precedenti e L. 1.190.214.505 dell'esercizio 1990; quelli passivi a L. 43.183.465.025 di cui, rispettivamente, lire 5.088.860.045 relativi alla gestione di competenza e lire 38.094.604.980 a quella degli anni decorsi.

XI LEGISLATURA - DISEGNI DI LEGGE E RELAZIONI - DOCUMENTI

La gestione di competenza ha determinato il costituirsi di residui nelle seguenti misure:

Titoli	Accertamenti	Riscossioni	Residui
<u>ENTRATE</u>			
Correnti	13.945.400.845	12.949.262.310	996.138.535
Conto capitale	459.513.050	291.945.705	167.567.345
Compensative	2.142.117.575	2.115.608.950	26.508.625
Totale	16.547.031.470	15.356.816.965	1.190.214.505
=====			
	Impegni	Pagamenti	Residui
<u>SPESE</u>			
Correnti	13.057.196.130	10.464.368.295	2.592.827.835
Conto capitale	2.572.079.795	346.082.710	2.225.997.085
Compensative	2.142.117.575	1.872.082.450	270.035.125
Totale	17.771.393.500	12.682.533.455	5.088.860.045
=====			

XI LEGISLATURA - DISEGNI DI LEGGE E RELAZIONI - DOCUMENTI

I residui degli esercizi 1990 e precedenti hanno determinato i seguenti flussi finanziari:

Titoli	Consistenza iniziale	Riscossioni pagamenti	Residui	Differenze
<u>ENTRATE</u>				
Correnti	1.383.705.155	1.307.764.925	73.606.240	- 2.333.990
Conto capitale	22.734.193.800	385.993.800	22.348.200.000	-
Compensative	27.298.480	26.606.680	671.000	- 20.800
Totali	24.145.197.435	1.720.365.405	22.422.477.240	- 2.354.790
<u>SPESE</u>				
Correnti	5.098.950.860	2.602.673.265	2.225.977.405	-270.300.190
Conto capitale	40.705.453.550	4.749.245.980	35.868.627.575	- 87.579.995
Compensative	199.847.080	199.847.080	-	-
Totali	46.004.251.490	7.551.766.325	38.094.604.980	-357.880.185

XI LEGISLATURA - DISEGNI DI LEGGE E RELAZIONI - DOCUMENTI

La situazione complessiva dei residui alla chiusura dell'esercizio 1991, conseguentemente, risulta così determinata:

A T T I V I		P A S S I V I	
Entrate correnti	1.069.744.775	Spese correnti	4.818.805.240
Entrate in c/ capitale	22.515.767.345	Spese in c/ capitale	38.094.624.660
Entrate compensative	27.179.625	Spese compensative	270.035.125
Totale	23.612.691.745		
Saldo	19.570.773.280		
Totale	43.183.465.025	Totale	43.183.465.025



Il Coordinatore della Segreteria

XI LEGISLATURA - DISEGNI DI LEGGE E RELAZIONI - DOCUMENTI

La gestione dei residui, sintetizzata nei prospetti precedenti, evidenzia, un processo acquisitivo delle entrate nel complesso soddisfacente: per la parte di competenza sono state infatti incassate per circa il 92,8%.

Altrettanto positivo è risultato il processo di acquisizione dei residui attivi pregressi, che, per la parte corrente, sono stati realizzati nell'ordine del 94,5%.

I residui attivi alla fine dell'esercizio risultano nella misura complessiva di lire 23.612 milioni, di cui ben lire 22.299 milioni relativi al finanziamento deliberato a valere su fondi FIO.

Il processo erogativo risulta invece più lento. Infatti le spese di competenza risultano complessivamente pagate in misura pari al 71,4%, con l'avvertenza che tale percentuale è dell'80% per le spese correnti e del 13% per le spese in conto capitale.

Le erogazioni finanziarie conseguenti alle obbligazioni assunte nei precedenti esercizi sono risultate invece pari al 16% circa.

L'analisi eseguita dal Collegio sulle singole partite ha dimostrato che i residui attivi corrispondono ai diritti a riscuotere sorti in favore dell'Ente e che gli stessi hanno un elevato grado di realizzo.

Per quanto concerne i residui passivi di competenza (lire 5.089 milioni), va detto che circa il 51% riguarda le spese correnti (lire 2.593 milioni), il 44% le spese in conto capitale (lire 2.226 milioni) e il 5% le

XI LEGISLATURA - DISEGNI DI LEGGE E RELAZIONI - DOCUMENTI

spese compensative (lire 270 milioni).

I residui passivi relativi alla parte corrente di competenza (lire 2.592 milioni) sono rappresentati per lire 1.567 milioni (60%) da oneri per il personale in servizio e per lire 967 milioni (37,3%), da spese per l'acquisto di beni di consumo e di servizi.

I residui passivi connessi alle opere di costruzione e manutenzione straordinaria degli immobili ammontano a lire 584 milioni e quelli derivanti dall'acquisto di attrezzature scientifiche ed altri beni patrimoniali a lire 1.577 milioni.


Il Collegio dà atto che i residui passivi corrispondono nel complesso agli impegni assunti.

Ai sensi dell'art. 39 del precitato D.P.R. 18 dicembre 1979, n. 696, si è proceduto al riaccertamento dei residui attivi e passivi.

Tale operazione, come si è evidenziato in apposito e separato verbale, ha segnato un saldo attivo di lire 355.525.395 così costituito:

- Minori residui passivi	L.	357.880.185
- Minori residui attivi	"	2.354.790
		<hr/>
Differenza attiva	L.	355.525.395
		=====

Il Collegio ha espresso il proprio parere favorevole in ordine alle predette operazioni di riaccertamento.



Il rendiconto finanziario è integrato in sede consuntiva con le risultanze della contabilità patrimoniale e cioè dal conto economico e dalla situazione patrimoniale.

La gestione economica

Il conto economico dimostra il risultato economico della attività gestoria.

Il documento contabile che lo rappresenta, ponendo in evidenza da una parte i ricavi e le rendite e dall'altra i costi e le spese sia che si siano manifestate in denaro sia le operazioni in natura e le quote di ammortamento e deperimento, consente di esprimere un giudizio circa l'andamento della gestione e dimostra il risultato conseguito durante l'esercizio finanziario.

In estrema sintesi il conto economico dell'Istituto, che si espone nel prospetto seguente, evidenzia un avanzo finanziario di parte corrente di lire 888 milioni, dato dalla differenza fra entrate e spese finanziarie, e un avanzo finale di L. 2.773.172.520.

XI LEGISLATURA - DISEGNI DI LEGGE E RELAZIONI - DOCUMENTI

RICAVI E RENDITE	COSTI E SPESE
Trasferimenti attivi correnti	Spese per gli organi dell'Ente
Vendita di beni e prestazioni di servizi	Oneri per il personale
Redditi e prov. patrimoniali	Spese acquisto beni e servizi
Poste correttive e compens. di spese correnti	Trasf. passivi
Altre entrate	Oneri finanziari
	Oneri tributari
	Poste compensative di entrate
	Altre spese
Entrate finanz. di parte corrente	Spese finanz. di parte corrente
Entrate accertate in precedenti esercizi	Ammort. e deperim.
Ratei attivi	Svalutaz. e deprezz.
Produzioni e movimenti interini	Beni da ricevere
Trasf. attivi in natura	Sopravvenienze passive
Sopravvenienze attive	Insussistenze attive
Insussistenze passive	Risconti passivi
	Adeguamento fondo liquid. personale
Totale ricavi e rendite	Totale costi e spese
Disavanzo economico	Avanzo economico
Totale generale	Totale generale



Il Coordinatore della Segreteria generale

[Handwritten signature]

Per quanto attiene in modo particolare gli ammortamenti, il Collegio, fatto salvo quanto verrà in appresso detto trattando della situazione patrimoniale, ha verificato che le relative quote risultano determinate, come nell'esercizio precedente, in base ai coefficienti stabiliti con la deliberazione n. 28 del 24-7-1978, approvata dal Ministero vigilante e dal Tesoro e che il fondo svalutazione dei crediti è assestato in 4 milioni, importo ritenuto congruo in relazione all'ammontare dei crediti a fine esercizio.

Il Collegio dà atto inoltre che i trasferimenti attivi in denaro corrispondono all'importo dei contributi per investimento erogati all'Istituto.

Il Collegio attesta infine che la quota per l'adeguamento del fondo di indennità di anzianità del personale corrisponde ai maggiori obblighi assunti dall'Ente nei confronti dei propri dipendenti sulla base delle posizioni giuridiche ed economiche acquisite dal personale stesso ai sensi della vigente normativa per le maggiorazioni di competenza dell'esercizio.

La gestione patrimoniale

La situazione patrimoniale dell'Istituto al 31 dicembre 1991 può così compendiarsi:

XI LEGISLATURA - DISEGNI DI LEGGE E RELAZIONI - DOCUMENTI

ATTIVITA'	PASSIVITA' E NETTO
Disponibilità liquid.	42.906.802.740
Crediti bancari e finanziari	276.662.285
Residui attivi	5.619.537.735
Rimanenze di materie prime	
Titoli	4.000.000
Immobili	160.000
Immobiliz. tecniche	2.368.576.955
Spese in c/ capitale da ac-	4.293.430.675
quisire al patrimonio	
	428.366.140
Totale attività	55.897.536.530
Disavanzo economico	
	14.133.474.125
	2.773.172.520
Totale	72.804.183.175
Valori e beni di terzi in dep.	4.985.837.845

XI LEGISLATURA - DISEGNI DI LEGGE E RELAZIONI - DOCUMENTI

I criteri seguiti nella determinazione dei valori dei diversi componenti patrimoniali possono così riassumersi:

- a) la disponibilità liquida ed i crediti bancari e finanziari la cui realizzazione è certa sono stati indicati al valore nominale;
- b) gli immobili di nuova costruzione, le immobilizzazioni tecniche al costo aumentato delle spese sostenute per le opere aggiuntive eseguite, e con le rettifiche evidenziate;
- c) l'immobile di Corso Massimo d'Azeglio è stato valutato al costo storico (L. 14.004.340), depurato della quota relativa alla porzione dell'immobile venduto;
- d) i valori in deposito corrispondono a quelli delle attrezzature scientifiche e di altri beni patrimoniali acquisiti con i fondi del C.N.R. e, da questo, concessi in uso all'Istituto;
- e) i debiti sia di regolamento che finanziari sono stati indicati in bilancio al loro valore nominale.

In conclusione il Collegio, dà atto che il patrimonio dell'Ente registra un incremento di L. 2.773.172.520.

* * * * *

I tre conti tipici che costituiscono il conto consuntivo dell'anno 1991 evidenziano le risultanze gestionali sotto il profilo finanziario, economico e patrimoniale che trovano attestazione nei seguenti dati riassuntivi:

XI LEGISLATURA - DISEGNI DI LEGGE E RELAZIONI - DOCUMENTI

- Avanzo finanziario di competenza	L.	414.000.910
- Avanzo di amministrazione	L.	769.526.305
- Avanzo economico ed incremento patrimoniale	L.	2.773.172.520

I dati sopraindicati esprimono in maniera sintetica ma efficace i risultati gestionali conseguiti dall'Istituto nell'anno 1991 e pongono in chiara evidenza la positiva dinamica gestionale sia sotto il profilo finanziario che economico-patrimoniale.

* * * * *

Nel corso dell'esercizio il Collegio ha seguito l'andamento gestionale, procedendo alle verifiche periodiche prescritte dalle norme vigenti.

In ordine alla revisione cartolare dei titoli di entrata e di spesa e della relativa documentazione, nonché degli atti amministrativi che ne costituiscono il relativo supporto giuridico, il Collegio fa rinvio alle osservazioni formulate nel corso delle predette verifiche.

Il Collegio, nel dare atto della concordanza fra le cifre contenute nel rendiconto finanziario, nel conto economico e nella situazione patrimoniale con quelle risultanti dalle scritture contabili tenute secondo le regole di una ordinata contabilità, con le raccomandazioni e indicazioni conseguenti alle considerazioni svolte, esprime avvi-



XI LEGISLATURA - DISEGNI DI LEGGE E RELAZIONI - DOCUMENTI

so favorevole in ordine all'approvazione del conto consuntivo dell'Istituto per l'esercizio 1991.

Fatta, letta e sottoscritta in data e luogo come sopra.

IL COLLEGIO DEI REVISORI DEI CONTI

(Pisano dr. Pasquale)..... *Sogli F. Zan*

(Braja dr. Alessandro)..... *[Signature]*

(Masia dr. Antonello)..... *[Signature]*



PER COPIA CONFORME
ALL'ORIGINALE di pagine contropagina sette -

Il Coordinatore della Segreteria generale

[Signature]

30 GIU 1992

BILANCIO CONSUNTIVO

Decreto n. 329/1992

Oggetto: Conto consuntivo per l'esercizio finanziario 1991.

IL COMMISSARIO STRAORDINARIO

- Vista la legge 25 luglio 1956, n. 925;
- Vista la legge 20 marzo 1975, n. 70;
- Visto il D.P.R. 18 dicembre 1979, n. 696;
- Visti di quest'ultimo decreto, in particolare, gli articoli da 32 a 39;
- Viste le risultanze delle scritture contabili alla chiusura dell'esercizio finanziario 1991, e il compendio di esse esposto nello schema di conto consuntivo per lo stesso anno;
- Visto il proprio decreto n. 328, del 22 giugno 1992, relativo al riaccertamento dei residui;
- Preso atto delle relazioni redatte dal Collegio dei Revisori dei Conti sul predetto schema di conto consuntivo per l'esercizio finanziario 1991, e sul precitato provvedimento in materia di riaccertamento dei residui, relazioni che concludono per l'approvazione del Conto e del riaccertamento;
- Ritenuto, in conseguenza di quanto sopra, di provvedere,

d e c r e t a :

- 1) è approvato il Conto consuntivo per l'esercizio finanziario 1991, nello schema esposto nel fascicolo allegato al presente decreto di cui fa parte sostanziale e integrante (fascicolo composto di n. 85 pagine + allegati di



Il Coordinatore della Segreteria generale



segue decreto n. 329/1992

n. 34 pagine + appendice di n. 28 pagine), mentre a parte si provvederà per quanto riguarda la Relazione sull'attività scientifica e tecnica svolta nel detto anno.

Torino, 22 giugno 1992

Il Commissario straordinario

AF's



PER COPIA CONFORME
ALL'ORIGINALE di pagine due

Il Coordinatore della Segreteria generale

[Handwritten signature]

30 GIU 1992

ENTRATE

XI LEGISLATURA - DISEGNI DI LEGGE E RELAZIONI - DOCUMENTI

GESTIONE DEI RESIDUI					GESTIONE DI CASSA					Totale dei residui attivi e passivi al 31-12-1991	
residui all'1-1-1991	riscossi o pagati	da riscuotere o da pagare	totali	variazioni		previsioni	variazioni	riscossioni o pagamenti	differenze		
				in più	in meno				in più		in meno
-	-	-	-	-	-	-	-	-	-	-	-
-	-	-	-	-	-	14.000.000.000	+9.497.416.995	23.497.416.995	-	-	-
-	-	-	-	-	-	-	-	-	-	-	-
-	-	-	-	-	-	-	-	-	-	-	-
-	-	-	-	-	-	-	-	-	-	-	-
-	-	-	-	-	-	-	-	-	-	-	-
-	-	-	-	-	-	-	-	-	-	-	-
-	-	-	-	-	-	-	-	-	-	-	-
-	-	-	-	-	-	45.000.000	-	45.000.000	-	-	-
-	-	-	-	-	-	11.000.000.000	800.000.000	10.200.000.000	-	-	-
-	-	-	-	-	-	11.045.000.000	800.000.000	10.245.000.000	-	-	-
140.000.000	140.000.000	-	140.000.000	-	-	100.000.000	-	140.000.000	40.000.000	-	-
140.000.000	140.000.000	-	140.000.000	-	-	100.000.000	-	140.000.000	40.000.000	-	-



Il Coordinatore della Segreteria generale

XI LEGISLATURA - DISEGNI DI LEGGE E RELAZIONI - DOCUMENTI

Capitolo	Codice	n. ar.	Natura e oggetto della previsione	GESTIONE DI COMPETENZA									
				Previsioni approvate			Somme accertate o impegnate						
				iniziali	differenza		definitive	riscosse o pagate	da riscuotere o da pagare	totale accertamenti e impegni	differenza		
	in più	in meno					in più	in meno					
			da altri enti del settore pubblico	p.a.	-	-	p.a.	-	-	-	-	-	-
			Totale Categoria VI	p.a.	-	-	p.a.	-	-	-	-	-	-
			TOTALE TITOLO II	11.045.000.000	-	800.000.000	10.245.000.000	10.245.000.000	-	10.245.000.000	-	-	-
			TITOLO III										
			Altra entrata										
			Categoria VII										
			Entrate derivanti dalla vendita di beni o dalla prestazione di servizi										
			(entrate rilevanti agli effetti IVA al lordo del tributo)										
	3.07.01	8	Proventi per prove, tarature e consulenze	2.750.000.000	-	300.000.000	1.950.000.000	1.334.281.610	821.815.980	1.956.097.590	6.097.590	-	-
	3.07.02	9	Proventi da contratti con il CNR per l'esecuzione di progetti di ricerca finalizzati e di altri progetti di ricerca (quota funzionamento)	300.000.000	-	-	300.000.000	277.000.000	-	277.000.000	-	23.000.000	-
	3.07.03	10	Proventi da contratti con la Commissione della Comunità Europea per particolari programmi di ricerca	70.000.000	480.000.000	-	500.000.000	489.943.590	-	489.943.590	-	10.056.410	-
	3.07.04	11	Proventi da contratti di ricerca diversi	500.000.000	-	150.000.000	350.000.000	216.387.500	205.275.000	421.662.500	71.662.500	-	-
	3.07.05	12	Altri proventi da prestazioni di servizi e vendite di beni	50.000.000	20.000.000	-	70.000.000	59.610.185	13.388.170	72.998.355	2.998.355	-	-
			Totale Categoria VII	3.170.000.000	500.000.000	450.000.000	3.170.000.000	2.377.222.885	840.479.150	3.217.702.035	80.758.445	33.056.410	-
			Categoria VIII										
			Redditi e proventi patrimoniali										
	3.08.01	13	Affitte di immobili	270.000.000	-	-	270.000.000	233.048.990	44.714.275	277.763.215	7.763.215	-	-
	3.08.02	14	Interessi e proventi su titoli a reddito fisso	p.a.	-	-	p.a.	-	-	-	-	-	-
	3.08.03	15	Interessi attivi su depositi e conti correnti	p.a.	-	-	p.a.	-	1.692.780	1.692.780	1.692.780	-	-
			Totale Categoria VIII	270.000.000	-	-	270.000.000	233.048.990	46.407.005	279.453.995	9.453.995	-	-
			Categoria IX										
			Poste correttive e compensative di spese correnti										
	3.09.01	16	Recupero e rimborsi diversi	180.000.000	-	-	180.000.000	88.397.160	109.217.210	195.614.370	15.614.370	-	-
			Totale Categoria IX	180.000.000	-	-	180.000.000	88.397.160	109.217.210	195.614.370	15.614.370	-	-
			Categoria X										
			Entrate non classificabili in altre voci										
	3.10.01	17	Contributi, sborsazioni, lasciti di privati	p.a.	-	-	p.a.	-	-	-	-	-	-
	3.10.02	18	Contributi di privati per l'istituzione di premi e borse di addestramento alla ricerca	-	3.750.000	-	3.750.000	3.750.000	-	3.750.000	-	-	-
	3.10.03	19	Entrate varie e eventuali	5.000.000	-	-	5.000.000	3.845.275	35.170	3.880.445	-	1.119.555	-
			Totale Categoria X	5.000.000	3.750.000	-	8.750.000	7.595.275	35.170	7.630.445	-	1.119.555	-
			TOTALE TITOLO III	3.575.000.000	503.750.000	450.000.000	3.828.750.000	2.704.282.310	996.138.535	3.700.400.845	105.826.810	34.175.965	-
			TOTALE ENTRATE CORRENTI	14.620.000.000	503.750.000	1.250.000.000	13.873.750.000	12.949.282.310	996.138.535	13.945.400.845	105.826.810	34.175.965	-

XI LEGISLATURA - DISEGNI DI LEGGE E RELAZIONI - DOCUMENTI

GESTIONE DEI RESIDUI					GESTIONE DI CASSA					Totale dei residui attivi o passivi al 31-12-1991	
residui 1/1-1-1991	riscossi o pagati	da riscuotere o da pagare	totali	variazioni		previsioni	variazioni	riscossioni o pagamenti	differenze		
				in più	in meno				in più		in meno
-	-	-	-	-	-	-	-	-	-	-	-
140.000.000	140.000.000	-	140.000.000	-	-	11.145.000.000	800.000.000	10.385.000.000	40.000.000	-	-
575.265.230	505.701.510	67.596.740	573.297.350	-	1.967.880	2.700.000.000	300.000.000	1.839.987.720	-	60.017.280	689.412.220
112.800.000	112.000.000	-	112.000.000	-	-	100.000.000	-	389.000.000	289.000.000	-	-
5.742.325	5.741.525	-	5.741.525	-	800	20.000.000	480.000.000	495.885.115	-	4.314.885	-
458.625.000	452.675.000	5.950.000	458.625.000	-	-	500.000.000	200.000.000	669.062.500	-	30.937.500	211.225.000
3.245.540	2.885.035	-	2.885.035	-	360.505	50.000.000	70.000.000	62.495.220	-	7.504.780	13.388.170
1.154.878.095	1.078.002.670	73.546.240	1.152.548.910	-	2.329.185	2.870.000.000	400.000.000	3.456.275.555	289.000.000	102.774.445	914.075.390
5.048.850	5.059.845	-	5.066.845	-	5	270.000.000	-	238.112.825	-	31.886.165	44.714.225
1.734.710	1.734.710	-	1.734.710	-	-	-	-	1.734.710	1.734.710	-	1.692.780
6.801.560	6.801.555	-	6.801.555	-	5	270.000.000	-	239.848.545	1.734.710	31.886.165	44.407.005
81.524.700	81.459.900	60.000	81.519.900	-	4.800	200.000.000	-	167.857.060	-	32.142.940	109.277.210
81.524.700	81.459.900	60.000	81.519.900	-	4.800	200.000.000	-	167.857.060	-	32.142.940	109.277.210
500.800	500.800	-	500.800	-	-	5.000.000	3.750.000	4.348.075	-	653.925	35.170
500.800	500.800	-	500.800	-	-	5.000.000	3.750.000	8.098.075	-	653.925	35.170
1.243.705.155	1.187.784.925	73.806.240	1.241.371.185	-	2.333.980	3.245.000.000	403.750.000	3.872.027.235	290.734.710	167.457.475	1.069.744.775
1.383.705.155	1.307.784.925	73.806.240	1.341.371.185	-	2.333.980	14.490.000.000	384.750.000	14.257.027.235	330.734.710	167.457.475	1.069.744.775



Il Coordinatore della Segreteria generale

XI LEGISLATURA - DISEGNI DI LEGGE E RELAZIONI - DOCUMENTI

GESTIONE DEI RESIDUI					GESTIONE DI CASSA					Totale dei residui attivi e passivi al 31-12-1991	
residui 1991-1-1991	riscossi o pagati	da riscuotere o da pagare	totali	variazioni		previsioni	variazioni	riscossioni o pagamenti	differenze		
				in più	in meno				in più		in meno
-	-	-	-	-	-	-	-	-	-	-	-
-	-	-	-	-	-	-	-	-	-	-	-
-	-	-	-	-	-	-	-	-	-	-	-
-	-	-	-	-	-	-	-	-	-	-	800.800
-	-	-	-	-	-	-	-	-	-	-	800.800
-	-	-	-	-	-	-	-	-	-	-	-
-	-	-	-	-	-	-	-	-	-	-	-
-	-	-	-	-	-	-	-	-	-	-	-
11.593.800	11.593.800	-	11.593.800	-	-	100.000.000	-	27.000.080	-	72.809.940	6.966.545
-	-	-	-	-	-	25.000.000	-	1.449.445	-	23.550.555	-
11.593.800	11.593.800	-	11.593.800	-	-	125.000.000	-	28.539.505	-	96.460.495	6.966.545
11.593.800	11.593.800	-	11.593.800	-	-	125.000.000	-	28.539.505	-	96.460.495	7.567.345
-	-	-	-	-	-	-	-	-	-	-	-
393.400.000	344.400.000	49.700.000	393.500.000	-	-	400.000.000	-	344.400.000	-	55.600.000	49.700.000
22.299.000.000	-	22.299.000.000	22.299.000.000	-	-	22.299.000.000	-	-	-	22.299.000.000	22.299.000.000
22.692.400.000	344.400.000	22.348.700.000	22.692.400.000	-	-	22.699.000.000	-	344.400.000	-	22.354.600.000	22.348.700.000
-	-	-	-	-	-	-	-	-	-	-	-
-	-	-	-	-	-	-	-	-	-	-	-
-	-	-	-	-	-	-	-	-	-	-	-



Il Coordinatore della Segreteria generale

XI LEGISLATURA - DISEGNI DI LEGGE E RELAZIONI - DOCUMENTI

GESTIONE DEI RESIDUI				GESTIONE DI CASSA						Totale dei residui attivi e passivi al 31-12-1991	
residui all'1-1-1991	riscossi o pagati	da riscuotere o da pagare	totali	variazioni		previsioni	variazioni	riscossioni o pagamenti	differenza		
				in più	in meno				in più		in meno
30.000.000	30.000.000		30.000.000	-	-	400.000.000	50.000.000	305.000.000		145.000.000	180.000.000
30.000.000	30.000.000		30.000.000	-	-	400.000.000	50.000.000	305.000.000		145.000.000	180.000.000
22.722.800.500	374.400.000	22.348.200.000	22.722.800.000	-	-	23.099.000.000	50.000.000	849.400.000		22.499.600.000	22.508.200.000
22.724.183.000	385.993.800	22.348.200.000	22.734.193.800	-	-	23.274.000.000	50.000.000	877.939.505		22.598.060.485	22.515.767.345
1.297.000	1.297.000		1.297.000	-	-	1.000.000.000		1.483.737.000		116.263.000	974.000
73.450	73.450		73.450	-	-	2.000.000		1.928.855		71.145	14.130
492.240	492.240		492.240	-	-	81.000.000		57.484.020		8.515.980	247.009
148.410	148.410		148.410	-	-	25.000.000		24.307.215		692.785	75.850
831.180	831.180		831.180	-	-	500.000.000		519.833.540	19.633.540		799.740



Il Coordinatore della Segreteria generale

XI LEGISLATURA - DISEGNI DI LEGGE E RELAZIONI - DOCUMENTI

GESTIONE DEI RESIDUI						GESTIONE DI CASSA					Totale dei residui attivi e passivi al 31-12-1991
realdel all'1-1-1991	riscossi o pagati	da riscuotere o da pagare	totali	variazioni		previsioni	variazioni	riscossioni o pagamenti	differenze		
				in più	in meno				in più	in meno	
-	-	-	-	-	-	6.000.000	-	-	-	6.000.000	-
7.541.700	6.925.400	815.000	7.540.400	-	20.800	25.000.000	25.000.000	36.758.000	-	13.242.000	10.867.400
-	-	-	-	-	-	10.000.000	-	5.000.000	-	5.000.000	-
16.894.000	16.838.000	56.000	16.894.000	-	-	20.000.000	-	18.367.000	-	1.633.000	14.101.500
27.298.400	26.606.800	671.000	27.277.800	-	20.800	2.249.000.000	25.000.000	2.142.215.630	19.633.540	151.417.910	27.179.625
27.298.400	26.606.800	671.000	27.277.800	-	20.800	2.249.000.000	25.000.000	2.142.215.630	19.633.540	151.417.910	27.179.625



Il Coordinatore della Segreteria generale

XI LEGISLATURA - DISEGNI DI LEGGE E RELAZIONI - DOCUMENTI

Natura e oggetto della previsione	SESTIONE DI COMPETENZA								
	Previsioni approvate				Somme accertate e impegnate				
	iniziali	differenze		definitive	riscosse o pagate	da riscuotere o da pagare	totale accertamenti o impegni	differenze	
		in più	in meno					in più	in meno
SPELLEGGIO									
Titolo I - Entrate contributive	-	-	-	-	-	-	-	-	-
Titolo II - Entrate derivanti da trasferimenti correnti	11.045.000.000	-	800.000.000	10.245.000.000	10.245.000.000	-	10.245.000.000	-	-
Titolo III - Altre entrate	3.375.000.000	503.750.000	450.000.000	3.878.750.000	2.704.282.310	996.138.525	3.700.400.845	105.826.810	34.175.965
Titolo IV - Entrate per alienazione di beni patrimoniali e riscossione di redditi	125.000.000	-	-	125.000.000	18.945.705	7.587.345	26.533.050	800.800	101.087.750
Titolo V - Entrate derivanti da trasferimenti in conto capitale	400.000.000	50.000.000	-	450.000.000	275.000.000	180.000.000	455.000.000	-	15.000.000
Titolo VI - Accensione di prestiti	-	-	-	-	-	-	-	-	-
Titolo VII - Partite di giro	2.248.000.000	25.000.000	-	2.273.000.000	2.115.808.950	26.508.625	2.142.317.575	19.802.100	151.484.525
TOTALE DELLE ENTRATE	17.394.000.000	578.750.000	1.250.000.000	18.722.750.000	15.358.816.965	1.190.214.505	18.547.031.470	126.029.710	301.748.240
Avanzo di amministrazione al termine dell'esercizio finanziario 1990	-	1.638.362.940	-	1.638.362.940	-	1.638.362.940	1.638.362.940	-	-
Fondo di cassa all'inizio dell'esercizio finanziario 1991	-	-	-	-	-	-	-	-	-
TOTALE GENERALE	17.394.000.000	2.217.112.940	1.250.000.000	18.281.112.940	15.358.816.965	2.828.577.445	18.185.394.410	126.029.710	301.748.240

XI LEGISLATURA - DISEGNI DI LEGGE E RELAZIONI - DOCUMENTI

GESTIONE DEI RESIDUI					GESTIONE DI CASSA					Totale dei residui attivi e passivi al 31-12-1991	
residui all'1-1-1991	riscossi o pagati	da riscuotere o da pagare	totali	variazioni		previsioni	variazioni	riscossioni o pagamenti	differenze		
				in più	in meno				in più		in meno
140.000.000	140.000.000		140.000.000	-	-	11.145.000.000	800.000.000	10.385.000.000	40.000.000	-	-
243.705.155	1.187.764.925	73.808.240	1.241.371.185	-	2.333.990	3.345.000.000	403.750.000	3.872.077.235	290.734.710	167.457.475	1.069.744.735
11.593.800	11.593.800		11.593.800	-	-	125.000.000	-	28.539.505		95.460.495	7.587.345
22.722.806.000	374.400.000	2.349.700.000	22.722.806.000	-	-	23.059.000.000	50.000.000	449.400.000		22.499.600.000	22.508.220.000
27.298.480	24.505.880	871.000	27.277.880	-	20.800	2.249.000.000	25.000.000	2.342.215.630	19.633.540	151.417.910	27.179.625
24.145.197.435	1.720.385.405	22.422.477.240	24.142.842.945	-	2.354.790	38.983.900.800	321.250.000	17.077.182.370	350.368.250	22.914.535.880	23.612.591.745
						14.000.000.000	9.497.416.995	21.497.416.935			
24.145.197.435	1.720.385.405	22.422.477.240	24.142.842.945	-	2.354.790	38.983.900.800	321.250.000	17.077.182.370	350.368.250	22.914.535.880	23.612.591.745



Il Coordinatore della Segreteria generale

SPESE

XI LEGISLATURA - DISEGNI DI LEGGE E RELAZIONI - DOCUMENTI

GESTIONE DEI RESIDUI					GESTIONE DI CASSA					totale dei residui attivi e passivi al 31-12-1991	
residui all'1-1-1991	riscossi o pagati	da riscuotere o da pagare	totali	variazioni		previsioni	variazioni	riscossioni o pagamenti	differenze		
				in più	in meno				in più		in meno
1.000.000	357.095	-	357.095	-	647.905	8.000.000	-	357.095	-	7.647.005	367.005
3.438.780	1.647.180	-	1.647.180	-	1.809.600	25.000.000	-	9.985.480	-	15.014.560	9.019.920
4.438.780	1.999.275	-	1.999.275	-	2.457.505	33.000.000	-	10.337.555	-	22.667.445	9.267.895
<hr/>											
178.000.000	10.830.820	175.000.000	188.830.820	-	189.169.380	5.000.000.000	-	5.000.000.000	-	-	178.795.975
1.450.000.000	821.007.830	828.892.170	1.500.000.000	-	-	1.450.000.000	-	674.116.010	-	775.883.990	1.375.492.170
530.000.000	225.315.900	104.000.000	529.315.900	-	884.100	900.000.000	-	650.753.385	-	248.246.615	658.500.000
187.871.790	166.623.250	1.048.540	187.871.790	-	-	500.000.000	200.000.000	559.804.130	-	140.395.870	235.539.255
43.388.735	14.980.925	29.347.920	43.328.845	-	59.890	230.000.000	-	173.351.405	-	56.648.595	99.658.750
12.583.785	12.583.785	-	12.583.785	-	-	180.000.000	-	184.502.825	-	15.497.175	-
35.000.000	4.643.525	19.300.000	20.643.525	-	14.358.475	90.000.000	-	46.616.450	-	43.383.350	41.974.315
4.197.250	1.580.320	1.818.502	4.197.442	-	299.810	8.500.000	-	8.299.350	-	200.650	3.354.100
303.991.700	155.290.330	148.791.870	303.991.700	-	-	800.000.000	-	588.501.630	-	231.498.370	284.395.015
23.695.400	11.899.350	11.735.050	23.635.400	-	-	60.000.000	-	67.614.440	-	12.585.580	23.847.750
714.626.395	385.831.450	328.734.765	714.626.395	-	-	1.700.000.000	-	1.538.906.700	-	163.093.300	712.336.805
81.338.912	59.500.300	-	81.338.912	-	12.938.910	180.000.000	100.000.000	189.104.795	-	80.895.705	-
12.358.890	12.358.890	-	12.358.890	-	-	25.000.000	-	20.517.340	-	4.482.660	433.400
3.755.452.855	1.891.856.875	1.845.387.612	3.537.944.392	-	218.408.585	11.121.500.000	300.000.000	9.647.588.160	-	1.773.811.640	3.412.525.535
<hr/>											
<hr/>											
<hr/>											



Il Coordinatore della Segreteria generale

XI LEGISLATURA - DISEGNI DI LEGGE E RELAZIONI - DOCUMENTI

Capitolo			GESTIONE DI COMPETENZA								
			Previsioni approvate				Somme accertate e impegnate				
			iniziali	differenze		definitive	risorse o pagate	da riscuotere o da pagare	totale accertamenti o impegni	differenze	
in più	in meno	in più		in meno							
			180.000.000	100.000.000	-	280.000.000	92.891.870	184.929.445	277.621.115	-	7.378.485
1.04.02	10	Spese per l'esercizio di atti- vità commerciali (spese rila- sciate agli effetti IVA al tar- do del tributo)	320.000.000	300.000.000	-	520.000.000	384.212.815	219.248.870	803.481.835	-	18.538.365
		1) Spese per l'acquisto di mate- riali di consumo per l'esecu- zione di progetti di ricerca (con finanziamento del CNR)	150.000.000	-	-	150.000.000	27.708.390	114.890.810	137.100.000	-	12.900.000
		2) Altri acquisti di materiali di consumo per l'esercizio del- l'attività commerciale	170.000.000	300.000.000	-	470.000.000	362.003.425	104.358.210	468.361.835	-	3.638.365
1.04.03	19	Compassi e indennità per colla- boratori esterni all'attività di ricerca	20.000.000	-	10.000.000	10.000.000	5.117.310	72.480	5.189.790	-	4.810.210
1.04.04	20	Spese per studi, indagini e ri- levazioni	p.m.	-	-	p.m.	-	-	-	-	-
1.04.05	21	Spese per il funzionamento di commissioni, comitati, ecc.	10.000.000	25.000.000	-	45.000.000	20.227.500	24.277.500	65.000.000	-	-
1.04.06	22	Spese per l'organizzazione di la partecipazione a congressi, congressi, mostre e altre mani- festazioni	25.000.000	5.000.000	-	30.000.000	23.318.015	507.290	23.825.305	-	6.174.895
1.04.07	23	Spese per l'acquisto di giornali e altre pubblicazioni, non inventariabili	13.000.000	-	-	13.000.000	7.075.735	5.829.830	12.905.565	-	94.435
1.04.08	24	Spese per stampa di pubblica- zioni e spese di rilegatura	65.000.000	15.000.000	-	80.000.000	59.711.270	14.039.830	73.751.100	-	6.748.900
1.04.09	25	Spese per concorsi	5.000.000	-	-	5.000.000	-	-	-	-	5.000.000
1.04.10	26	Spese per progettazioni, col- loqui e consulenze professionali	50.000.000	-	20.000.000	30.000.000	269.100	27.808.400	23.077.500	-	6.922.500
1.04.11	27	Spese per manutenzione di mobi- li, attrezzature e noleggi di macchine	50.000.000	-	-	50.000.000	19.958.710	17.964.945	37.923.655	-	12.078.245
1.04.12	28	Spese per manutenzione, ripara- zione e adattamento di locali e relativi impianti	240.000.000	-	90.000.000	150.000.000	41.270.910	84.288.215	125.559.125	-	24.440.875
1.04.13	29	Spese per la pulizia di locali	270.000.000	82.382.940	-	307.382.940	155.643.550	145.939.625	301.783.175	-	579.765
1.04.14	30	Spese per la vigilanza degli immobili	336.000.000	-	-	336.000.000	220.614.545	115.365.455	336.000.000	-	-
1.04.15	31	Spese postali, telegrafiche e telefoniche	110.000.000	-	-	110.000.000	105.898.486	3.287.000	109.185.486	-	814.540
1.04.16	32	Spese per gas e acqua	20.000.000	5.000.000	-	25.000.000	21.821.200	3.178.800	25.000.000	-	-
1.04.17	33	Spese per energia elettrica per illuminazione e forza mo- trice	270.000.000	10.000.000	-	280.000.000	226.907.400	41.117.350	268.019.750	-	11.980.250
1.04.18	34	Spese per la conduzione degli impianti termici	230.000.000	170.000.000	-	350.000.000	292.783.410	54.802.825	347.586.235	-	2.433.780
1.04.19	35	Spese per la manutenzione e l'esercizio di mezzi di tra- sporto	10.000.000	-	-	10.000.000	5.265.220	1.529.720	6.904.440	-	3.095.58
1.04.20	36	Spese per trasporti e facchi- naggi	21.000.000	-	-	21.000.000	2.866.650	8.989.545	11.856.195	-	9.143.80
1.04.21	37	Spese per premi di assicurazio- ne	45.000.000	-	-	45.000.000	34.969.180	3.900.000	38.869.180	-	6.130.84
1.04.22	38	Spese per stampati e per can- celleria	25.000.000	-	-	25.000.000	10.845.735	11.648.020	22.493.755	-	2.508.24
1.04.23	39	Spese per acquisto di vestia- rio e divise	9.000.000	-	-	9.000.000	193.900	527.520	721.420	-	8.278.58
1.04.24	40	Spese di rappresentanza	4.500.000	-	-	4.500.000	802.880	4.900	807.780	-	3.692.22
1.04.25	41	Altre spese varie di funziona- mento	10.000.000	-	-	10.000.000	6.837.620	3.022.855	9.910.475	-	89.57
		Totale Categoria IX	2.288.500.000	872.382.940	120.000.000	2.440.882.940	1.740.092.770	967.337.870	2.707.430.640	-	133.432.30

XI LEGISLATURA - DISEGNI DI LEGGE E RELAZIONI - DOCUMENTI

GESTIONE DEI RESIDUI					GESTIONE DI CASSA					Totale dei residui attivi e passivi al 31-12-1991	
residui all'1-1-1991	riscossi o pagati	da riscuotere o da pagare	totali	variazioni		previsioni	variazioni	riscossioni o pagamenti	differenza		
				in più	in meno				in più		in meno
105.914.145	94.591.330	8.824.320	103.415.850	-	2.498.495	200.000.000	100.000.000	187.283.000	-	112.717.000	193.753.765
184.291.535	99.490.700	89.867.855	189.178.555	-	5.112.980	320.000.000	300.000.000	483.703.515	-	136.298.485	308.936.675
130.983.320	44.748.100	86.817.120	130.983.320	-	-	150.000.000	-	66.555.490	-	83.444.510	201.507.730
83.328.315	55.144.400	3.070.735	58.215.325	-	5.112.980	170.000.000	200.000.000	417.148.025	-	52.851.875	107.428.945
-	-	-	-	-	-	20.000.000	10.000.000	5.117.310	-	4.882.490	72.480
9.599.490	4.581.290	5.038.200	9.599.490	-	-	10.000.000	45.000.000	25.283.790	-	29.736.210	29.375.700
2.980.180	2.980.180	-	2.980.180	-	-	25.000.000	5.000.000	26.298.175	-	3.701.825	507.290
2.924.345	2.886.160	-	2.924.345	-	228.385	13.000.000	-	9.771.895	-	3.228.105	5.829.830
44.010.815	37.866.735	-	37.866.735	-	6.043.880	80.000.000	20.000.000	97.878.005	-	2.321.995	14.039.830
88.750	88.750	-	88.750	-	-	5.000.000	-	88.750	-	4.911.250	-
15.887.720	3.373.310	12.432.145	13.808.055	-	1.891.685	50.000.000	20.000.000	3.843.010	-	26.358.990	32.240.545
29.279.800	24.454.445	4.753.955	29.279.800	-	71.400	50.000.000	-	44.413.155	-	5.586.845	22.718.900
198.318.110	137.237.260	57.485.110	194.722.150	-	1.593.960	300.000.000	-	178.507.950	-	121.492.050	141.732.375
106.082.495	80.373.480	-	80.373.480	-	25.889.015	250.000.000	50.000.000	236.217.030	-	63.782.970	145.939.625
118.211.255	118.798.955	-	118.798.955	-	1.412.100	350.000.000	-	337.433.500	-	12.586.500	115.385.455
1.283.255	1.253.255	-	1.283.255	-	-	110.000.000	-	107.181.715	-	2.838.285	3.287.000
6.155.300	6.145.300	-	6.155.300	-	-	20.000.000	10.000.000	27.986.500	-	2.013.500	3.178.800
48.909.220	48.909.220	-	48.909.220	-	-	270.000.000	10.000.000	275.811.620	-	24.188.380	41.117.350
109.746.315	109.746.315	-	109.746.315	-	-	710.000.000	270.000.000	407.509.730	-	47.490.270	54.807.825
912.800	912.800	-	912.800	-	-	10.000.000	-	8.278.020	-	3.721.880	1.539.220
1.512.885	720.100	-	720.100	-	792.565	21.000.000	-	4.580.750	-	17.413.250	8.989.545
8.401.055	8.401.055	-	8.401.055	-	-	45.000.000	-	43.370.255	-	1.629.745	3.900.000
13.032.450	9.108.395	-	9.108.395	-	3.964.055	25.000.000	-	19.954.130	-	5.045.870	41.646.020
3.540.320	3.540.320	-	3.540.320	-	-	9.000.000	-	3.734.220	-	5.265.780	527.520
94.830	94.830	-	94.830	-	-	4.500.000	-	897.510	-	3.602.490	4.900
2.382.095	2.183.270	43.405	2.226.675	-	135.420	10.000.000	-	9.070.890	-	979.110	3.118.260
1.021.358.785	795.657.655	178.284.930	971.922.645	-	69.436.120	2.427.500.000	750.000.000	2.535.750.425	-	641.749.575	1.143.602.860



Il Coordinatore della Segreteria generale

XI LEGISLATURA - DISEGNI DI LEGGE E RELAZIONI - DOCUMENTI

Capitolo	Natura e oggetto della previsione	GESTIONE DI COMPETENZA								
		Previsioni approvate				Somme accertate o impegnate				
		iniziali	differenza		definitive	riscosse o pagate	da riscuotere o da pagare	totale accertamenti o impegni	differenza	
codice	n. par.		in più	in meno				in più	in meno	
	Categoria V									
	Spese per prestazioni istituzionali									
1.05.01	42									
	Spese per prestazioni istituzionali									
	Totale Categoria V									
	Categoria VI									
	Trasferimenti passivi									
1.08.01	43									
	Spese per borse di addestramento alla ricerca	p.a.			p.a.					
1.08.02	44									
	Erogazione di borse di addestramento alla ricerca a premi istituiti da enti e privati	p.a.	3.750.000		3.750.000		3.750.000	3.750.000		
1.08.03	45									
	Equo indennizzo al personale per la perdita dell'integrità fisica subita per infermità di lavoro contratta per causa di servizio	p.a.			p.a.					
1.08.04	46									
	Altri trasferimenti passivi	p.a.			p.a.					
	Totale Categoria VI	p.a.	3.750.000		3.750.000		3.750.000	3.750.000		
	Categoria VII									
	Oneri finanziari									
1.07.01	47									
	Interessi passivi	p.a.			p.a.					
1.07.02	48									
	Spese e commissioni bancarie	1.000.000	1.000.000		2.000.000	915.550		915.550		1.084.450
	Totale Categoria VII	1.000.000	1.000.000		2.000.000	915.550		915.550		1.084.450
	Categoria VIII									
	Oneri tributari									
1.08.01	49									
	Imposte, tasse e tributi vari	400.000.000		120.000.000	320.000.000	474.044.810	5.872.740	479.915.550	159.915.550	
1.08.02	50									
	Risarcimento all'Erario dell'IVA differenziale su vendite e acquisti relativi ad attività commerciale	400.000.000		100.000.000	300.000.000	280.534.000	22.699.000	303.233.000	3.233.000	
	Totale Categoria VIII	800.000.000		220.000.000	620.000.000	754.578.810	28.569.740	783.148.550	163.148.550	
	Categoria IX									
	Passi correttivi e compensativi di entrate correnti									
1.09.01	51									
	Restituzioni e rimborsi diversi	5.000.000			5.000.000					5.000.000
	Totale Categoria IX	5.000.000			5.000.000					5.000.000
	Categoria X									
	Spese non classificabili in altre voci									
1.10.01	52									
	Spese per liti, arbitraggi, espropriazioni e accessori	10.000.000	10.000.000		20.000.000	1.427.800	10.191.200	11.621.000		8.319.000
1.10.02	53									
	Fondo destinato all'istituzione e all'integrazione di capitali di spesa	350.000.000		350.000.000	p.a.			p.a.		
1.10.03	54									
	Oneri vari straordinari	12.000.000			12.000.000		6.471.270	6.471.270		5.528.780
1.10.04	55									
	Spese per pubblicità (art. 5, 2° comma, L. 25-2-1987 n. 67)	10.000.000			10.000.000	2.983.600		2.983.600		7.016.400
	Totale Categoria X	382.000.000	10.000.000	350.000.000	42.000.000	4.411.400	16.664.470	21.075.870		20.924.180
	TOTALE TITOLO I	13.140.000.000	987.112.940	890.000.000	13.437.112.940	10.464.368.295	2.597.827.835	13.057.196.130	163.148.550	543.065.360
	TOTALE SPESE CORRENTI	13.140.000.000	987.112.940	890.000.000	13.437.112.940	10.464.368.295	2.597.827.835	13.057.196.130	163.148.550	543.065.360

XI LEGISLATURA - DISEGNI DI LEGGE E RELAZIONI - DOCUMENTI

GESTIONE DEI RESIDUI					GESTIONE DI CASSA					Totale dei residui attivi e passivi al 31-12-1991		
residui all'1-1-1991	riscossi o pagati	da riscuotere o da pagare	totali	variazioni		previsioni	variazioni	riscossioni o pagamenti	differenze			
				in più	in meno				in più		in meno	
251.027.195	50.702.395	200.824.800	251.027.195			150.000.000		50.202.395		99.797.805	204.574.800	
251.027.195	50.202.395	200.824.800	251.027.195			150.000.000		50.202.395		99.797.805	204.574.800	
						1.000.000	1.000.000	915.550		1.084.450		
						1.000.000	1.000.000	915.550		1.084.450		
19.900.915	19.900.915		19.900.915			440.000.000	170.000.000	513.945.725	193.945.725		5.870.740	
70.123.000	10.323.000		20.323.000			400.000.000	80.000.000	300.857.000		19.143.000	22.699.000	
40.223.815	40.223.815		40.223.815			840.090.000	200.000.000	914.802.725	93.945.725	19.143.000	20.569.740	
						5.000.000				5.000.000		
						5.000.000				5.000.000		
3.500.000		1.500.000	1.500.000			15.000.000	8.000.000	1.427.800		21.577.200	13.693.200	
						350.000.000	350.000.000			17.000.000	6.471.270	
						12.000.000						
2.313.350	2.313.350		2.313.350			10.000.000		5.916.950		4.083.050		
8.413.350	2.313.350	1.500.000	5.413.350			197.000.000	342.000.000	7.344.750		17.655.750	20.184.420	
5.098.950.880	2.602.873.285	2.225.977.451	4.924.615.870			270.300.190	14.965.000.000	509.000.000	13.087.041.580	193.945.725	2.600.904.165	4.818.805.240
5.098.950.880	2.602.873.285	2.225.977.451	4.924.615.870			270.300.190	14.965.000.000	509.000.000	13.087.041.580	193.945.725	2.600.904.165	4.818.805.240



Il Coordinatore della Segreteria generale

XI LEGISLATURA - DISEGNI DI LEGGE E RELAZIONI - DOCUMENTI

Capitolo	Natura e oggetto della previsione	GESTIONE DI COMPETENZA								
		Previsioni approvate				Bene accertata e impegnata				
		iniziali	differenza		definitiva	risorsa o pagato	da riscuotere o da pagare	totale accertamenti o impegni	differenza	
codice	par		in più	in meno				in più	in meno	
	TITOLO II									
	Spese in conto capitale									
	Categoria XI									
	Acquisizione di beni di uso durevole e opere immobilizzabili									
2.11.01	54] Manutenzione straordinaria di immobili e relativi impianti	350.000.000	260.000.000	-	810.000.000	26.325.775	583.673.940	609.999.715	-	285
2.11.02	57] Spese per costruzione di laboratori, strutture di ricerca e immobili, compreso finanziamento FIO	p.a.	-	-	p.a.	-	-	-	-	-
	Totale Categoria XI	350.000.000	260.000.000	-	810.000.000	26.325.775	583.673.940	609.999.715	-	285
	Categoria XII									
	Acquisizione di immobilizzazioni tecniche									
2.12.01	58] Acquisto e manutenzione straordinaria di beni mobili patrimoniali: materiali, attrezzature scientifiche, macchinari e utensili per lo svolgimento dell'attività di ricerca	500.000.000	300.000.000	-	800.000.000	-	397.376.335	397.376.335	-	2.223.665
2.12.02	59] Acquisto e manutenzione straordinaria di beni mobili patrimoniali: materiali, attrezzature scientifiche, macchinari, libri e utensili per l'esercizio di attività commerciale (spese rilevanti agli effetti IVA al lordo del tributo)	500.000.000	-	-	500.000.000	145.355.030	252.699.760	498.254.810	-	745.190
2.12.03	60] Acquisto di attrezzature scientifiche e beni patrimoniali con finanziamento del CNR	300.000.000	85.000.000	-	385.000.000	72.411.035	312.588.965	385.000.000	-	-
2.12.04	62] Acquisto di beni e servizi vendibili	100.000.000	-	-	100.000.000	35.329.120	62.865.825	98.194.945	-	1.805.055
2.12.05	62] Acquisto di mobili e macchine d'ufficio	100.000.000	-	-	100.000.000	49.716.045	50.167.555	99.883.600	-	116.400
2.12.06	63] Acquisto di autoveicoli	30.000.000	-	-	30.000.000	-	-	-	-	30.000.000
	Totale Categoria XII	1.530.000.000	385.000.000	-	1.915.000.000	302.811.230	1.577.298.460	1.880.109.690	-	34.690.310
	Categoria XIII									
	Partecipazione e acquisto di valori mobiliari									
2.13.01	64] Acquisto di titoli, passivi e prestiti dalla Stato e analoghi	p.a.	-	-	p.a.	-	-	-	-	-
	Totale Categoria XIII	p.a.	-	-	p.a.	-	-	-	-	-
	Categoria XIV									
	Concessione di crediti e anticipazioni									
2.14.01	65] Depositi e cauzioni	25.000.000	-	-	25.000.000	1.449.445	-	1.449.445	-	23.550.555
	Totale Categoria XIV	25.000.000	-	-	25.000.000	1.449.445	-	1.449.445	-	23.550.555
	Categoria XV									
	Indennità di anzianità e simili al personale sciolto dal servizio									
2.15.01	66] Indennità di anzianità al personale sciolto dal servizio	100.000.000	-	-	100.000.000	15.496.260	65.024.685	80.520.945	-	19.479.055
	Totale Categoria XV	100.000.000	-	-	100.000.000	15.496.260	65.024.685	80.520.945	-	19.479.055
	TOTALE TITOLO II	2.005.000.000	645.000.000	-	2.650.000.000	346.082.710	2.225.997.085	2.572.079.795	-	37.920.205

XI LEGISLATURA - DISEGNI DI LEGGE E RELAZIONI - DOCUMENTI

GESTIONE DEI RESIDUI					GESTIONE DI CASSA					Totale del residuo attivo o passivo al 31-12-1991	
residui all'1-1-1991	riscossi o pagati	da riscuotere o da pagare	totali	variazioni		previsioni	variazioni	riscossioni o pagamenti	differenze		
				in più	in meno				in più		in meno
1.833.450.830	420.051.400	1.381.388.185	1.783.439.585	-	50.011.285	1.500.000.000	-	448.377.175	-	1.053.872.825	1.847.062.105
38.880.928.185	2.751.908.650	33.807.021.535	38.880.928.185	-	-	25.000.000.000	-	2.751.908.650	-	22.246.093.350	33.907.021.535
38.494.379.015	3.173.958.050	35.270.409.700	38.444.387.750	-	50.011.285	28.500.000.000	-	3.200.283.825	-	23.299.716.175	35.854.083.840
<hr/>											
1.319.893.580	923.230.180	373.778.835	1.297.009.815	-	22.886.765	1.500.000.000	-	923.230.180	-	576.789.870	1.171.552.870
537.073.335	388.820.515	178.528.245	523.358.780	-	13.884.575	800.000.000	-	542.185.545	-	257.814.455	480.428.025
217.708.580	135.939.945	81.768.645	217.708.580	-	-	300.000.000	100.000.000	238.350.980	-	181.848.020	394.357.810
59.801.305	58.839.820	2.746.290	59.585.810	-	215.395	100.000.000	-	92.188.940	-	7.831.060	65.511.915
55.881.785	48.408.570	9.771.290	55.179.770	-	601.995	100.000.000	-	98.724.715	-	7.875.285	58.928.855
445.000	445.000	-	445.000	-	-	30.000.000	-	445.000	-	29.555.000	-
2.180.853.575	1.581.894.120	531.590.725	2.153.284.845	-	37.584.730	2.830.000.000	100.000.000	1.864.505.360	-	1.085.494.840	2.188.889.175
<hr/>											
8.827.180	2.000.000	6.827.180	8.827.180	-	-	25.000.000	-	3.449.445	-	21.550.555	6.827.180
8.827.180	2.000.000	6.827.180	8.827.180	-	-	25.000.000	-	3.449.445	-	21.550.555	6.827.180
<hr/>											
11.593.800	11.593.800	-	11.593.800	-	-	100.000.000	-	27.090.060	-	72.909.940	65.024.685
11.593.800	11.593.800	-	11.593.800	-	-	100.000.000	-	27.090.060	-	72.909.940	65.024.685
40.705.453.550	4.748.245.380	35.888.827.575	40.817.873.555	-	87.578.995	28.455.000.000	100.000.000	5.095.328.690	-	24.459.871.310	38.094.824.660



Il Coordinatore della Segreteria generale

XI LEGISLATURA - DISEGNI DI LEGGE E RELAZIONI - DOCUMENTI

Capitolo			GESTIONE DI COMPETENZA									
			Previsioni approvate				Somme accertate e impegnate					
			Instabili	differenza		definitive	riscosse e pagate	da riscuotere e da pagare	totale accertamenti e impegni	differenza		
in più	in meno	in più		in meno								
codice	n.	nr										
			resse a terzi	25.000.000	25.000.000	-	50.000.000	39.952.600	132.400	40.085.000	-	9.915.000
4.21.00	00		Fondo di cassa ex art. 27 del D.P.R. n. 696/75	10.000.000	-	-	10.000.000	5.000.000	-	5.000.000	-	5.000.000
4.21.10	01		Partito in conto sospesi	20.000.000	-	-	20.000.000	8.277.500	7.297.000	15.574.500	-	4.425.500
			Totale Categoria XII	2.249.000.000	25.000.000	-	2.274.000.000	1.872.082.450	270.035.125	2.142.117.575	19.902.100	151.484.525
			TOTALE TITOLO IV	2.249.000.000	25.000.000	-	2.274.000.000	1.872.082.450	270.035.125	2.142.117.575	19.902.100	151.484.525

XI LEGISLATURA - DISEGNI DI LEGGE E RELAZIONI - DOCUMENTI

GESTIONE DEI RESIDUI						GESTIONE DI CASSA					totale dei residui attivi e passivi al 31-12-1991
residui 11-1-1991	riscossi o pagati	da riscuotere o da pagare	totali	variazioni		previsioni	variazioni	riscossioni o pagamenti	differenze		
				in più	in meno				in più	in meno	
3.579.800	3.579.800	-	3.579.800	-	-	25.000.000	25.000.000	41.532.400	-	8.467.600	132.400
-	-	-	-	-	-	10.000.000	-	5.000.000	-	5.000.000	-
11.266.000	11.266.000	-	11.266.000	-	-	20.000.000	-	19.521.500	-	478.500	7.297.000
199.847.080	199.847.080	-	199.847.080	-	-	2.249.000.000	25.000.000	2.071.929.530	8.833.540	208.704.010	270.035.125
199.847.080	199.847.080	-	199.847.080	-	-	2.249.000.000	25.000.000	2.071.929.530	8.833.540	208.704.010	270.035.125



Il Coordinatore della Segreteria generale

XI LEGISLATURA - DISEGNI DI LEGGE E RELAZIONI - DOCUMENTI

Natura e oggetto della previsione	SESTIONI DI COMPETENZA								
	Previsioni approvate				Somme accertate o impegnate				
	iniziali	differenza		definitive	riscosse o pagate	da riscuotere o da pagare	totale accertamenti o impegni	differenza	
		in più	in meno					in più	in meno
RIEPILOGO									
Titolo I - Spese correnti	13.140.000.000	987.112.940	890.000.000	13.437.112.940	10.464.368.795	2.592.827.815	13.057.198.130	183.148.550	543.065.361
Titolo II - Spese in conto capitale	2.005.000.000	645.000.000	-	2.650.000.000	348.082.710	2.225.997.085	2.572.079.795	-	77.970.20
Titolo III - Istruzione di mutui e anticipazioni	-	-	-	-	-	-	-	-	-
Titolo IV - Partate di giro	2.249.000.000	25.000.000	-	2.274.000.000	1.872.082.650	770.025.125	2.142.117.575	19.802.100	151.484.52
TOTALE DELLE SPESI	17.394.000.000	1.657.112.940	890.000.000	18.361.112.940	12.682.533.655	5.088.860.045	17.771.393.500	182.750.650	772.470.09

XI LEGISLATURA - DISEGNI DI LEGGE E RELAZIONI - DOCUMENTI

GESTIONE DEI RESIDUI					GESTIONE DI CASSA					Totale del residuo attivo e passivo al 31-12-1991	
residui 31-1-1991	riscoss. o pagati	da riscuotere o da pagare	totali	variazioni		previsioni	variazioni	riscossioni o pagamenti	differenza		
				in più	in meno				in più		in meno
090.950.880	2.402.873.285	2.225.977.605	4.828.650.870	-	270.300.190	14.985.000.000	509.000.000	13.067.041.560	193.945.725	2.400.904.145	4.818.805.240
705.453.550	4.749.245.800	35.868.827.575	40.817.873.555	-	87.579.995	29.455.000.000	100.000.000	5.095.328.690		24.459.671.310	38.094.824.660
139.847.080	199.847.080		199.847.080	-		2.249.000.000	25.000.000	2.071.929.520	6.633.540	208.704.010	270.035.125
004.251.490	7.551.786.125	38.064.604.990	45.648.371.305	-	357.880.185	16.669.000.000	634.000.000	20.234.299.780	700.579.285	27.289.279.485	43.183.465.025



Il Coordinatore della Segreteria generale

RIEPILOGO GENERALE

XI LEGISLATURA - DISEGNI DI LEGGE E RELAZIONI - DOCUMENTI

Natura e oggetto della previsione	GESTIONE DI COMPETENZA								
	Previsioni approvate				Somme accertate e impegnate				
	iniziali	differenze		definitive	riscosse o pagate	da riscuotere o da pagare	totale accertamenti o impegni	differenze	
		in più	in meno					in più	in meno
ENTRATE									
Avanzo di amministrazione al termine dell'esercizio finanziario 1990	-	1.638.362.940	-	1.638.362.940	-	1.638.362.940	1.638.362.940	-	-
Fondo di cassa all'inizio dell'esercizio finanziario 1991	-	-	-	-	-	-	-	-	-
Totale I - Entrate contributive	-	-	-	-	-	-	-	-	-
Totale II - Entrate derivanti da trasferimenti correnti	11.045.000.000	-	800.000.000	10.245.000.000	10.245.000.000	-	10.245.000.000	-	-
Totale III - Altre entrate	1.575.000.000	501.750.000	450.000.000	3.828.750.000	2.704.262.310	998.138.925	3.700.400.845	105.878.810	34.175.985
Totale IV - Entrate per alienazione di beni patrimoniali e riscossione di crediti	125.000.000	-	-	125.000.000	16.945.705	7.567.345	74.513.050	600.805	101.087.750
Totale V - Entrate derivanti da trasferimenti in conto capitale	400.000.000	50.000.000	-	450.000.000	275.000.000	160.000.000	435.000.000	-	15.000.000
Totale VI - Accensione di prestiti	-	-	-	-	-	-	-	-	-
Totale VII - Partite di giro	2.248.000.000	25.000.000	-	2.274.000.000	2.115.808.350	26.508.625	2.142.117.575	19.802.100	151.684.525
TOTALE DELLE ENTRATE	17.394.000.000	2.217.112.940	1.250.000.000	18.361.112.940	15.358.816.955	2.828.577.445	18.185.394.410	126.029.710	301.748.740
SPESA									
Totale I - Spese correnti	11.740.000.000	987.112.940	690.000.000	13.437.112.940	10.484.368.295	2.592.827.825	13.057.196.130	163.148.550	543.085.380
Totale II - Spese in conto capitale	2.305.000.000	645.000.000	-	2.950.000.000	348.082.210	2.225.997.045	2.572.079.795	-	77.920.205
Totale III - Estinzione di debiti e altre operazioni	-	-	-	-	-	-	-	-	-
Totale IV - Partite di giro	2.248.000.000	25.000.000	-	2.274.000.000	1.872.082.450	270.021.175	2.142.117.575	19.802.100	151.684.525
TOTALE DELLE SPESA	17.394.000.000	1.557.112.940	690.000.000	18.361.112.940	12.682.532.455	5.088.825.045	17.771.393.500	182.750.650	772.470.090
Avanzo di amministrazione al termine dell'esercizio finanziario 1991 da riportare all'esercizio futuro	-	-	-	-	-	414.000.940	414.000.940	414.000.940	-
TOTALE	17.394.000.000	1.557.112.940	690.000.000	18.361.112.940	12.682.532.455	5.502.822.955	18.185.394.410	586.751.560	772.470.090

XI LEGISLATURA - DISEGNI DI LEGGE E RELAZIONI - DOCUMENTI

GESTIONE DEI RESIDUI					GESTIONE DI CASSA					Totale dei residui attivi o passivi al 31-12-1991	
residui all'1-1-1991	riscossi o pagati	da riscuotere o da pagare	totali	variazioni		previsioni	variazioni	riscossioni o pagamenti	differenze		
				in più	in meno				in più		in meno
						14.000.000.000	9.497.416.995	23.497.416.995			
140.000.000	140.000.000		140.000.000			11.145.000.000	600.000.000	10.385.000.000	40.000.000		
1.263.705.155	1.187.786.425	71.506.740	1.261.371.185		2.333.997	3.345.000.000	401.750.000	3.872.027.235	260.734.210	167.457.475	1.069.744.775
11.593.800	11.593.800		11.593.800			125.000.000		28.519.505		56.460.495	7.567.345
2.722.800.090	374.400.000	348.700.000	2.722.800.000			23.099.000.000	50.000.000	649.400.000		72.495.600.000	22.506.799.000
27.298.480	26.806.480	491.000	27.277.680		70.800	2.249.000.000	75.000.000	2.142.215.630	19.633.540	151.417.910	27.179.625
4.145.187.435	4.720.385.425	22.472.477.240	24.142.842.645		2.254.790	53.969.000.000	9.176.169.995	42.574.599.265	250.368.250	22.914.935.000	22.612.691.745
5.098.350.880	2.827.873.285	2.225.377.405	4.878.550.810		270.300.130	4.965.000.000	509.000.000	13.067.041.580	193.945.725	7.800.904.165	4.818.805.740
10.705.453.550	4.749.265.980	20.463.627.575	14.011.871.555		87.579.995	29.455.000.000	100.000.000	5.095.328.690		24.459.671.310	18.094.624.660
149.847.080	149.847.080		149.847.080			2.249.000.000	75.000.000	2.071.929.530	6.835.540	208.704.010	270.025.125
18.004.251.490	7.551.768.275	18.534.504.880	14.516.371.305		357.880.185	46.869.000.000	834.000.000	10.234.299.780	200.579.265	27.269.279.485	14.183.465.075
		355.525.395	355.525.395	355.525.395							769.526.365
44.004.251.490	7.551.768.275	18.450.132.375	16.006.195.700	355.525.395	357.880.185	46.869.000.000	834.000.000	10.234.299.780	200.579.265	27.269.279.485	14.952.991.330



Il Coordinatore della Segreteria generale

SITUAZIONE DEL PERSONALE DIPENDENTE

XI LEGISLATURA - DISEGNI DI LEGGE E RELAZIONI - DOCUMENTI

SITUAZIONE DEL PERSONALE DIPENDENTE

(art. 32, 3° comma, punto 3, D.P.R. 18 dicembre 1979, n. 696)

Qualifica funzionale	Profilo professionale	Consistenza organica	Unità in servizio	Costo annuo complessivo (compresi oneri riflessi)	Accantonamento indennità di anzianità
Dirigente generale					
Dirigente superiore		1			
Dirigente		1			
I	Ricercatore	46	38 (x 5 mesi) (x 7 mesi)		
	Collaboratore professionale enti di ricerca	11	6 (x 3 mesi) (x 2 mesi)		
II	Funzionario capo	1			
VIII	Funzionario di amministrazione	1			
	Specialista tecnico enti di ricerca	18	15		
XII	Collaboratore di amministrazione	10	10		
	Collaboratore tecnico enti di ricerca	26	18		
XI	Assistente di amministrazione	11	11		
	Assistente tecnico	13	10		
Y	Operatore di amministrazione	6	3		
	Operatore specializzato	6	4 (x 2 mesi)		
14	Archivista	2	1 (x 10 mesi)		
	Operatore qualificato, Autista meccanico	4	2		
110	Auxiliario di amministrazione e alle lavorazioni	6	3		
Totale		165	128		
Diminuzione di personale nell'anno 1991			4		
Personale in servizio al 31-12-1991 (di cui n. 2 unità a tempo determinato - art. 23, D.P.R. 12 febbraio 1991, n. 171)			124		
Totale come da colonna "totale impegni" del conto consuntivo				9.523.169.405	
Quota dell'esercizio per l'adeguamento del fondo di indennità di anzianità personale (come da conto economico e situazione patrimoniale)					102.535.875

Fondi liquidi accantonati a parziale copertura a fronte del fondo di indennità di anzianità

IAS palazzina AII n. 1000006

€ 467.512.077

Cassa di Risparmio di Torino c/c n. 2626707-15 "Fondi Previdenziali Quiescenza Personale Dipendente"

766.528.958

€ 1.236.040.995



Il Coordinatore della Segreteria generale

SITUAZIONE DEI RESIDUI ATTIVI E PASSIVI

XI LEGISLATURA - DISEGNI DI LEGGE E RELAZIONI - DOCUMENTI

Natura economica	Esercizio	Consistenza all'1-1-1991	Riscossioni	Variazioni	Consistenza al 31-12-1991
Cap. 5 - Contributo della Regione Piemonte (legge regionale 25-8-1987, n. 42)	1988	100.000.000	100.000.000	-	-
	1990	40.000.000	40.000.000	-	-
Cap. 8 - Proventi per prove, tarature e consulenze	1983	6.361.900	-	-	6.361.900
	1984	1.940.900	-	-	1.940.900
	1985	1.192.500	-	-	1.192.500
	1987	2.072.060	-	-	2.072.060
	1988	10.522.180	472.000	- 1.490.400	8.559.780
	1989	8.192.540	5.129.480	-	3.063.060
1990	544.983.150	500.099.630	- 477.480	44.406.040	
Cap. 9 - Proventi da contratti con il CNR per l'esecuzione di progetti di ricerca finalizzati e di altri progetti di ricerca (quota funzionamento)	1989	7.000.000	7.000.000	-	-
	1990	105.000.000	105.000.000	-	-
Cap. 10 - Proventi da contratti con la Commissione della Comunità Europea per particolari programmi di ricerca	1990	5.742.325	5.741.525	- 800	-
Cap. 11 - Proventi da contratti di ricerca diversi	1988	4.000.000	4.000.000	-	-
	1989	105.110.000	105.110.000	-	-
	1990	349.515.000	343.565.000	-	5.950.000
Cap. 12 - Altri proventi da prestazioni di servizi e vendita di beni	1990	3.245.540	2.885.035	- 360.505	-
Cap. 13 - Affitto di immobili	1990	5.066.850	5.066.845	- 5	-
Cap. 15 - Interessi attivi su depositi e conti correnti	1990	1.734.710	1.734.710	-	-
Cap. 16 - Recupero e rimborsi diversi	1987	60.000	-	-	60.000
	1990	81.464.700	81.459.900	- 4.800	-
Cap. 19 - Entrate varie e eventuali	1990	500.800	500.800	-	-
Cap. 23 - Riscatto di posizioni assicurative e altre riscossioni per cessazione dal servizio di dipendenti	1990	11.593.800	11.593.800	-	-


 Il Coordinatore della Segreteria generale
 

XI LEGISLATURA - DISEGNI DI LEGGE E RELAZIONI - DOCUMENTI

Natura economica	Esercizio	Consistenza all'1-1-1991	Riscossioni	Variazioni	Consistenza al 31-12-1991
Cap. 26 - Trasferimenti dallo Stato: assegnazione del Ministero dell'Università e della Ricerca Scientifica e Tecnologica per progetti speciali	1989	393.600.000	344.400.000	-	49.200.000
Cap. 27 - Finanziamento, su fondi FIO, di laboratori e uffici nuova sede - delibera CIPE 19-12-1989	1990	22.299.000.000	-	-	22.299.000.000
Cap. 30 - Contributi del CNR e di altri enti pubblici per investimento	1990	30.000.000	30.000.000	-	-
Cap. 34 - Ritenute d'acconto dell'imposta sul reddito delle persone fisiche	1990	1.297.000	1.297.000	-	-
Cap. 35 - Ritenute per assicurazione malattie (ENPDEP) su retribuzioni al personale	1990	73.450	73.450	-	-
Cap. 36 - Ritenute per il servizio sanitario nazionale (INPS - SSN) su retribuzioni al personale	1990	493.240	493.240	-	-
Cap. 37 - Ritenute per gestione case lavoratori (INPS - GESCAL) su retribuzioni al personale	1990	148.410	148.410	-	-
Cap. 38 - Ritenute per assicurazione invalidità e vecchiaia (INPS) su retribuzioni al personale	1990	831.180	831.180	-	-
Cap. 41 - Rimborsio spese per bolli applicati su documenti emessi nell'ambito delle prestazioni a pagamento rese a terzi	1985	15.000	-	-	15.000
	1987	365.000	-	-	365.000
	1988	55.000	10.000	- 10.000	35.000
	1989	86.000	61.000	-	25.000
	1990	7.040.200	6.854.400	- 10.800	175.000
Cap. 43 - Partite in conto sospesi	1990	16.894.000	16.838.000	-	56.000
		24.145.197.435	1.720.365.405	- 2.354.790	22.422.477.240

XI LEGISLATURA - DISEGNI DI LEGGE E RELAZIONI - DOCUMENTI

Natura economica	Esercizio	Consistenza all'1-1-1991	Pagamenti	Variazioni	Consistenza al 31-12-1991
Cap. 1 - Indennità e rimborsi spese al Commissario straordinario	1990	1.000.000	352.095	- 647.905	-
Cap. 2 - Compensi, indennità e rimborsi spese ai componenti il Collegio dei Revisori dei Conti	1990	3.456.780	1.647.180	- 1.809.600	-
Cap. 3 - Stipendi, indennità e altri asse- gni fissi al personale	1987	42.990.825	-	-	42.990.825
	1988	133.009.175	-	-	133.009.175
	1990	200.000.000	10.630.620	- 189.369.380	-
Cap. 4 - Fondo per gli oneri derivanti dai rinnovi contrattuali (art.15 6° comma, L. 29-3-1983, n. 93)	1989	700.000.000	177.981.010	-	522.018.990
	1990	750.000.000	443.026.820	-	306.973.180
Cap. 5 - Compensi per lavoro straordina- rio e incentivazione	1986	31.078.825	-	-	31.078.825
	1987	101.427.260	-	-	101.427.260
	1988	171.493.915	-	-	171.493.915
	1990	226.000.000	225.315.900	- 684.100	-
Cap. 6 - Compensi per partecipazione ai proventi (art. 28, 4° comma, D.P.R. 28 settembre 1987, n.568)	1989	1.048.540	-	-	1.048.540
	1990	166.623.250	166.623.250	-	-
Cap. 7 - Indennità e rimborsi spese di trasporto per missioni all'inter- no e all'estero	1987	1.921.500	-	-	1.921.500
	1989	705.280	45.795	-	659.485
	1990	40.761.955	14.935.130	- 59.890	25.766.935
Cap. 8 - Contributo ai dipendenti per il servizio di mensa	1990	12.583.785	12.583.785	-	-
Cap. 9 - Contributi per assicurazione per infortuni sul lavoro (INAIL)	1989	10.000.000	-	-	10.000.000
	1990	25.000.000	4.643.525	- 14.356.475	6.000.000
Cap. 10 - Contributi per assicurazione per assistenza malattie (ENPDEP)	1988	1.000.000	-	-	1.000.000
	1989	1.000.000	190	- 999.810	-
	1990	2.197.250	1.580.730	-	616.520
Cap. 11 - Contributi per il servizio sani- tario nazionale (INPS-SSN)	1988	47.000.000	-	-	47.000.000
	1989	62.000.000	12.355	-	61.987.645
	1990	194.991.700	155.187.675	-	39.804.025



Il Coordinatore della Segreteria generale

XI LEGISLATURA - DISEGNI DI LEGGE E RELAZIONI - DOCUMENTI

Natura economica	Esercizio	Consistenza all'1-1-1991	Pagamenti	Variazioni	Consistenza al 31-12-1991	
Cap. 12 - Contributi per la gestione case lavoratori (INPS-GESCAL)	1988	3.200.000	-	-	3.200.000	
	1989	5.000.000	1.420	-	4.998.580	
	1990	15.495.400	11.897.930	-	3.597.470	
Cap. 13 - Contributi per assicurazione per invalidità e vecchiaia (INPS)	1988	89.000.000	-	-	89.000.000	
	1989	155.000.000	46.100	-	154.953.900	
	1990	470.826.395	385.785.550	-	84.840.845	
Cap. 14 - Indennità di anzianità al perso- nale cessato dal servizio (quota di spesa corrente)	1989	12.938.910	-	- 12.938.910	-	
	1990	69.000.000	69.000.000	-	-	
Cap. 15 - Corsi per il personale e parteci- pazione alle spese per corsi in- detti da enti, istituzioni e am- ministrazioni varie	1990	12.358.890	12.358.890	-	-	
Cap. 17 - Spese per il funzionamento delle Unità Organiche: materiale di consumo di laboratorio, manuten- zione ordinaria e noleggio appa- recchiature	1987	464.270	26.320	-	437.950	
	1989	8.793.635	7.484.390	- 1.309.245	-	
	1990	96.656.240	87.080.620	- 1.189.250	8.386.370	
Cap. 18 - Spese per l'esercizio di attivi- tà commerciali (spese rilevanti agl. effetti IVA al lordo del tributo)	art. 1 - Spese per l'acquisto di materiali di consumo per l'esecu- zione di progetti di ricerca (con finanziamento del CNR)	1987	665.400	665.400	-	-
		1988	337.880	337.880	-	-
	art. 2 - Altri acquisti di mate- riali di consumo per l'esercizio dell'attività commerciale	1989	27.634.575	8.346.085	-	19.288.490
		1990	102.325.355	34.996.735	-	67.328.630
	art. 2 - Altri acquisti di mate- riali di consumo per l'esercizio dell'attività commerciale	1989	192.060	192.060	-	-
		1990	63.136.255	54.952.540	- 5.112.980	3.070.735
Cap. 21 - Spese per il funzionamento di commissioni, comitati, ecc.	1990	9.599.490	4.561.290	-	5.038.200	

XI LEGISLATURA - DISEGNI DI LEGGE E RELAZIONI - DOCUMENTI

Natura economica	Esercizio	Consistenza all'1-1-1991	Pagamenti	Variazioni	Consistenza al 31-12-1991
Cap. 22 - Spese per l'organizzazione e la partecipazione a convegni, congressi, mostre e altre manifestazioni	1990	2.980.160	2.980.160	-	-
Cap. 23 - Spese per l'acquisto di giornali e altre pubblicazioni non inventariabili	1990	2.924.545	2.696.160	- 228.385	-
Cap. 24 - Spese per stampa di pubblicazioni e spese di rilegatura	1990	44.010.615	37.966.735	- 6.043.880	-
Cap. 25 - Spese per concorsi	1989	37.400	37.400	-	-
	1990	51.350	51.350	-	-
Cap. 26 - Spese per progettazioni, collaudi e consulenze professionali	1989	10.000.000	1.317.590	- 682.410	8.000.000
	1990	5.697.720	2.056.320	- 1.209.255	2.432.145
Cap. 27 - Spese per manutenzione di mobili, attrezzature e noleggi di macchine	1989	5.727.465	5.727.455	-	-
	1990	23.552.335	18.726.980	- 71.400	4.753.955
Cap. 28 - Spese per manutenzione, riparazione e adattamento di locali e relativi impianti	1989	3.876.305	3.876.305	-	-
	1990	192.439.805	133.360.735	- 1.593.960	57.485.110
Cap. 29 - Spese per la pulizia di locali	1990	106.062.495	80.373.480	- 25.689.015	-
Cap. 30 - Spese per la vigilanza degli immobili	1990	118.211.255	116.798.955	- 1.412.300	-
Cap. 31 - Spese postali, telegrafiche e telefoniche	1990	1.263.255	1.263.255	-	-
Cap. 32 - Spese per gas e acqua	1990	6.165.300	6.165.300	-	-
Cap. 33 - Spese per energia elettrica per illuminazione e forza motrice	1990	48.909.220	48.909.220	-	-
Cap. 34 - Spese per la conduzione degli impianti termici	1990	109.746.315	109.746.315	-	-
Cap. 35 - Spese per la manutenzione e l'esercizio di mezzi di trasporto	1990	912.800	912.800	-	-



Il Coordinatore della Segreteria generale

XI LEGISLATURA - DISEGNI DI LEGGE E RELAZIONI - DOCUMENTI

Natura economica	Esercizio	Consistenza all'1-1-1991	Pagamenti	Variazioni	Consistenza al 31-12-1991
Cap. 36 - Spese per trasporti e facchinaggi	1989	915.565	123.000	- 792.565	-
	1990	597.100	597.100	-	-
Cap. 37 - Spese per premi di assicurazione	1990	8.401.095	8.401.095	-	-
Cap. 38 - Spese per stampati e per cancelleria	1990	13.072.450	9.108.395	- 3.964.055	-
Cap. 39 - Spese per acquisto di vestiario e divise	1990	3.540.320	3.540.320	-	-
Cap. 40 - Spese di rappresentanza	1990	94.630	94.630	-	-
Cap. 41 - Altre spese varie di funzionamento	1989	386.755	343.350	-	43.405
	1990	1.975.340	1.839.920	- 135.420	-
Cap. 44 - Erogazione di borse di addestramento alla ricerca e premi istituiti da enti e privati	1982	555.655	-	-	555.655
	1983	163.060	-	-	163.060
	1984	308.060	-	-	308.060
	1985	75.660	-	-	75.660
	1986	183.200	-	-	183.200
	1987	5.782.015	5.233.175	-	548.840
	1988	6.400.000	4.519.915	-	1.880.085
	1989	83.200.000	39.249.305	-	43.950.695
1990	154.359.545	1.200.000	-	153.159.545	
Cap. 49 - Imposte, tasse e tributi vari	1990	39.900.915	39.900.915	-	-
Cap. 50 - Versamento all'erario dell'IVA differenziale su vendite e acquisti relativi all'attività commerciale	1990	20.323.000	20.323.000	-	-
Cap. 52 - Spese per liti, arbitraggi, risarcimenti e accessori	1986	500.000	-	-	500.000
	1988	3.000.000	-	-	3.000.000
Cap. 55 - Spese per pubblicità (art. 5, 2° comma, L. 25-2-1987, n. 67)	1990	2.933.350	2.933.350	-	-
Cap. 56 - Manutenzione straordinaria di immobili e relativi impianti	1987	29.935.770	29.935.770	-	-
	1988	500.304.060	240.051.360	-	260.252.700
	1989	504.023.000	24.363.195	- 50.000.000	429.659.805
	1990	799.188.000	125.701.075	- 11.265	673.475.660

XI LEGISLATURA - DISEGNI DI LEGGE E RELAZIONI - DOCUMENTI

Natura economica	Esercizio	Consistenza all'1-1-1991	Pagamenti	Variazioni	Consistenza al 31-12-1991
Cap. 57 - Spese per costruzione di laboratori, strutture di ricerca e immobili, compreso finanziamento FIO	1988	2.558.860	-	-	2.558.860
	1990	36.658.369.325	2.753.906.650	-	33.904.462.675
Cap. 58 - Acquisto e manutenzione straordinaria di beni mobili patrimoniali: attrezzature scientifiche, macchinari e simili per lo svolgimento dell'attività di ricerca	1986	150.000	-	- 150.000	-
	1987	3.840.360	3.380.385	- 459.975	-
	1988	2.458.300	2.458.300	-	-
	1989	632.549.760	472.950.735	- 6.230	159.592.795
Cap. 59 - Acquisto e manutenzione straordinaria di beni mobili patrimoniali: attrezzature scientifiche, macchinari, libri e simili per l'esercizio di attività commerciali (spese rilevanti agli effetti IVA al lordo del tributo)	1987	76.982.410	-	- 2.338.410	74.644.000
	1988	4.427.240	59.500	- 4.217.740	150.000
	1989	67.981.400	63.079.790	- 4.901.610	-
	1990	387.632.285	333.691.225	- 2.206.815	51.734.245
Cap. 60 - Acquisto di attrezzature scientifiche e beni patrimoniali con finanziamento del CNR	1983	2.575.490	-	-	2.575.490
	1987	2.205.725	272.175	-	1.933.550
	1988	10.493.755	10.095.010	-	398.745
	1989	145.819.115	86.775.535	-	59.043.580
Cap. 61 - Acquisto di libri e riviste inventariabili	1988	1.257.930	1.180.375	- 77.555	-
	1989	1.023.615	600.610	- 29.880	393.125
	1990	57.519.760	55.958.835	- 107.960	2.352.965
Cap. 62 - Acquisto di mobili e macchine d'ufficio	1990	55.981.765	48.408.670	- 801.995	6.771.100
Cap. 63 - Acquisto di automezzi	1990	445.000	445.000	-	-
Cap. 65 - Depositi a cauzione	1988	5.627.160	-	-	5.627.160
	1990	3.000.000	2.000.000	-	1.000.000
Cap. 66 - Indennità di anzianità al personale cessato dal servizio	1990	11.593.800	11.593.800	-	-
Cap. 72 - Retenute d'acconto dell'imposta sul reddito delle persone fisiche	1990	132.777.000	132.777.000	-	-



Il Coordinatore della Segreteria generale

XI LEGISLATURA - DISEGNI DI LEGGE E RELAZIONI - DOCUMENTI

Natura economica	Esercizio	Consistenza all'1-1-1991	Pagamenti	Variazioni	Consistenza al 31-12-1991
Cap. 73 - Ritenute per assicurazione malattie (EMPDEP) su retribuzioni al personale	1990	173.450	173.450	-	-
Cap. 74 - Ritenute per il servizio sanitario nazionale (INPS-SSN) su retribuzioni al personale	1990	4.993.240	4.993.240	-	-
Cap. 75 - Ritenute per gestione case lavoratori (INPS-GESCAL) su retribuzioni al personale	1990	2.248.410	2.248.410	-	-
Cap. 76 - Ritenute per assicurazione invalidità e vecchiaia (INPS) su retribuzioni al personale	1990	46.831.180	46.831.180	-	-
Cap. 79 - Spese per bolli applicati su documenti emessi nell'ambito delle prestazioni a pagamento rese a terzi	1990	1.579.800	1.579.800	-	-
Cap. 81 - Partite in conto sospesi	1990	11.244.000	11.244.000	-	-
		46.004.251.490	7.551.766.325	- 357.880.185	38.094.604.980

CONTO ECONOMICO

XI LEGISLATURA - DISEGNI DI LEGGE E RELAZIONI - DOCUMENTI

Parte prima: entrate e spese finanziarie correnti

TITOLO I - Entrate contributive	
Cat. I - Aliquote contributive a carico dei datori di lavoro e/o degli iscritti	-
Cat. II - Quote di partecipazione degli iscritti all'onere di specifiche gestioni	-
TITOLO II - Entrate derivanti da trasferimenti correnti	
Cat. III - Trasferimenti correnti da parte dello Stato	10.245.000.000
Cat. IV - Trasferimenti correnti da parte delle Regioni	-
Cat. V - Trasferimenti correnti da parte dei Comuni e delle Province	-
Cat. VI - Trasferimenti correnti da parte di altri enti del settore pubblico	-
TITOLO III - Altre entrate	
Cat. VII - Entrate derivanti dalla vendita di beni e dalla prestazione di servizi	3.217.702.035
Cat. VIII - Redditi e proventi patrimoniali	279.453.995
Cat. IX - Poste correttive e compensative di spese correnti	195.614.370
Cat. X - Entrate non classificabili in altre voci	7.630.445
Totale parte prima	13.945.400.845

XI LEGISLATURA - DISEGNI DI LEGGE E RELAZIONI - DOCUMENTI

TITOLO I - Spese correnti	
at. I - Spese per gli organi dell'Ente	17.706.165
at. II - Oneri per il personale in attività di servizio	9.523.169.405
at. III - Oneri per il personale in quiescenza	-
at. IV - Spese per l'acquisto di beni di consumo e di servizi	2.707.430.640
at. V - Spese per prestazioni istituzionali	-
at. VI - Trasferimenti passivi	3.750.000
at. VII - Oneri finanziari	915.550
at. VIII - Oneri tributari	783.148.550
at. IX - Poste correttive e compensative di entrate correnti	-
at. X - Spese non classificabili in altre voci	21.075.820
<hr/>	
totale parte prima	13.057.196.130
<hr/>	



Il Coordinatore della Segreteria generale

XI LEGISLATURA - DISEGNI DI LEGGE E RELAZIONI - DOCUMENTI

Parte seconda: componenti che non danno luogo a movimenti finanziari

A) Entrate accertate in precedenti esercizi di pertinenza dell'esercizio	
Contributi o premi per le prestazioni istituzionali	-
Trasferimenti (contributi, oblazioni, ecc.)	50.000.000
Redditi e proventi patrimoniali	-
Vendite di prodotti e di materiali diversi	-
Vendite di pubblicazioni	-
Prestazioni di particolari servizi	-
Ricavi pluriennali	-
	50.000.000
B) Produzioni e movimenti interni	
Prodotti in natura, impianti e altre immobilizzazioni ottenuti con mezzi propri da capitalizzare	-
	-
C) Trasferimenti attivi in natura o in denaro (oblazioni, lasciti, donazioni)	
	4.979.000
	4.979.000
D) Variazioni patrimoniali straordinarie	
Sopravvenienze attive	46.070.060
Insussistenze passive	357.880.185
	403.950.245
E) Spese impegnate in conto capitale di competenza di precedenti e successivi esercizi	
	4.599.712.235
	4.599.712.235

XI LEGISLATURA - DISEGNI DI LEGGE E RELAZIONI - DOCUMENTI

A) Spese di competenza impegnate in precedenti esercizi	
Rimanenze iniziali di prodotti	-
Materie prime e materiali di consumo diversi	-
Risconti iniziali di spese per locazioni e utenze	-
Spese per servizi esterni	-
Spese diverse di amministrazione	-
Spese per trasferimenti passivi	-
Oneri finanziari	-
Spese diverse	-
Costi pluriennali	-
	-
B) Produzioni e movimenti interni	
Oneri in natura	-
	-
C) Trasferimenti passivi in natura (contributi, concorsi, soccorsi e oblazioni in natura)	
	-
	-
D) Ammortamenti e deprezzamenti:	
Immobili	323.712.185
Impianti, attrezzature e macchinari	836.558.375
Automezzi, mobili e macchine	60.069.015
Diversi	-
	1.220.339.575
E) Svalutazioni e deprezzamenti:	
Svalutazione crediti	-
Svalutazione titoli	-
Deprezzamento immobili, impianti e macchine	-
Eliminazione impianti e altre immobilizzazioni non ammortizzati	-
	-



Il Coordinatore della Segreteria generale

XI LEGISLATURA - DISEGNI DI LEGGE E RELAZIONI - DOCUMENTI

Totale parte seconda	5.058.641.480
Totale generale	19.004.042.325
Disavanzo economico	-
TOTALE A PAREGGIO	19.004.042.325

XI LEGISLATURA - DISEGNI DI LEGGE E RELAZIONI - DOCUMENTI

F) Accantonamenti per oneri presunti di competenza	
Imposte e tasse da regolare	-
Altri oneri da definire	-
Accantonamenti diversi per beni da ricevere	1.848.383.435
Accantonamenti a fondo rischi	-
	1.848.383.435
G) Quota dell'esercizio per l'adeguamento del fondo indennità anzianità personale	102.595.875
	102.595.875
H) Variazioni patrimoniali straordinarie	
Sopravvenienze passive	-
Insussistenze attive	2.354.790
	2.354.790
I) Entrate accertate nell'esercizio di pertinenza di successivi esercizi	-
	-
Totale parte seconda	3.173.673.675
Totale generale	16.230.869.805
Avanzo economico	2.773.172.520
TOTALE A PAREGGIO	19.004.042.325



Il Coordinatore e Segretario generale

SITUAZIONE PATRIMONIALE

XI LEGISLATURA - DISEGNI DI LEGGE E RELAZIONI - DOCUMENTI

ATTIVITA'	Consistenze		Differenze	
	al 1°-1-1991	al 31-12-1991	in più	in meno
<u>Disponibilità liquide</u>				
Cassa	-	-	-	-
Banche	-	-	-	-
Conti correnti postali	-	-	-	-
Altri conti correnti	23.497.416.995	20.340.299.585	17.077.182.370	20.234.299.780
	23.497.416.995	20.340.299.585	17.077.182.370	20.234.299.780
<u>Residui attivi</u>				
Crediti verso lo Stato e altri enti	22.692.600.000	22.348.200.000	-	344.400.000
Crediti verso iscritti, soci e terzi contribuenti	140.000.000	-	-	140.000.000
Crediti verso acquirenti, utenti, ecc.	1.243.204.355	1.069.709.605	-	173.494.750
Crediti diversi	42.094.600	167.602.515	125.507.915	-
	24.117.898.955	23.585.512.120	125.507.915	657.894.750
<u>Crediti bancari e finanziari</u>				
Depositi vincolati	-	-	-	-
Mutui e anticipazioni attive	-	-	-	-
Crediti per annualità, semestralità ecc. scontate a terzi	-	-	-	-
Prestiti al personale	-	-	-	-
Crediti verso gestioni autonome	27.298.480	27.179.625	-	118.855
Depositi cauzionali	10.275.685	10.559.635	283.950	-
Crediti diversi bancari e finanziari	1.190.855.685	1.236.040.995	45.185.310	-
	1.228.429.850	1.273.780.255	45.469.260	118.855
<u>Rimanenze attive d'esercizio</u>				
Rimanenze di prodotti	-	-	-	-
Rimanenze di materie prime e materiali di consumo	15.000.000	15.000.000	-	-
Rimanenze di viveri	-	-	-	-
Rimanenze diverse	-	-	-	-
Risconti attivi	-	-	-	-
	15.000.000	15.000.000	-	-

XI LEGISLATURA - DISEGNI DI LEGGE E RELAZIONI - DOCUMENTI

PASSIVITA'	Consistenze		Differenze	
	al 1°-1-1991	al 31-12-1991	in più	in meno
<u>Debiti di tesoreria</u>				
Anticipazioni del tesoriere	-	-	-	-
Scoperti in conto corrente	-	-	-	-
	-	-	-	-
<u>Residui passivi</u>				
Debiti verso lo Stato e altri enti	1.141.734.660	1.094.677.725	-	47.056.935
Debiti verso iscritti, soci e terzi per prestazioni dovute	217.708.590	394.357.610	176.649.020	-
Debiti verso fornitori	41.516.756.790	38.779.122.685	-	2.737.634.105
Debiti verso terzi per prestazioni ricevute	7.956.780	23.061.085	15.104.305	-
Debiti diversi	2.911.620.430	2.615.583.635	-	296.036.795
	45.795.777.250	42.906.802.740	191.753.325	3.080.727.835
<u>Debiti bancari e finanziari</u>				
Mutui e anticipazioni passive	-	-	-	-
Obbligazioni in circolazione	-	-	-	-
Debiti verso il personale per depositi	-	-	-	-
Debiti verso gestioni autonome	199.847.080	270.035.125	70.188.045	-
Debiti diversi bancari e finanziari	8.627.160	6.627.160	-	2.000.000
	208.474.240	276.662.285	70.188.045	2.000.000
<u>Rimanenze passive d'esercizio</u>				
Riserve tecniche	-	-	-	-
Risconti passivi	-	-	-	-
	-	-	-	-


 Il Coordinatore della Segreteria generale

[Signature]

XI LEGISLATURA - DISEGNI DI LEGGE E RELAZIONI - DOCUMENTI

ATTIVITA'	Consistenze		Differenze	
	al 1°-1-1991	al 31-12-1991	in più	in meno
<u>Investimenti mobiliari</u>				
Partecipazioni azionarie	-	-	-	-
Conferimenti e quote in altri enti	-	-	-	-
Titoli emessi o garantiti dallo Stato	160.000	160.000	-	-
Obbligazioni e cartelle fondiarie	-	-	-	-
Buoni postali	-	-	-	-
Altri titoli di credito	-	-	-	-
	160.000	160.000	-	-
<u>Immobili</u>				
Edifici	5.009.309.620	6.979.339.310	1.970.029.690	-
Costruzioni in corso	9.639.345.300	10.869.599.435	1.230.254.135	-
Dritti reali	-	-	-	-
	14.648.654.920	17.848.938.745	3.200.283.825	-
<u>Immobilizzazioni tecniche</u>				
Impianti, attrezzature, macchinari e libri	6.140.445.710	7.717.433.765	1.576.988.055	-
Automezzi	133.909.845	134.354.845	445.000	-
Mobili e macchine d'ufficio	598.323.915	693.854.430	95.530.515	-
	6.872.679.470	8.545.643.040	1.672.963.570	-
<u>Altri costi pluriennali</u>				
Spese di costruzione, ampliamento e riorganizzazione	-	-	-	-
Costi e perdite emissione prestiti	-	-	-	-
Costi pluriennali diversi	-	-	-	-
	-	-	-	-

XI LEGISLATURA - DISEGNI DI LEGGE E RELAZIONI - DOCUMENTI

PASSIVITA'	Consistenze		Differenze	
	al 1°-1-1991	al 31-12-1991	in più	in meno
<u>Fondi accantonamenti vari</u>				
Fondo liquidazione indennità anzianità personale	5.575.000.000	5.619.537.735	270.732.090	226.194.355
Fondo imposte e tasse	-	-	-	-
Fondi rischi	-	-	-	-
Fondi per accantonamenti diversi	-	-	-	-
	5.575.000.000	5.619.537.735	270.732.090	226.194.355
<u>Poste rettificative dell'attivo</u>				
Fondo svalutazione crediti	4.000.000	4.000.000	-	-
Fondo svalutazione titoli e partecipazioni	160.000	160.000	-	-
Fondo ammortamento immobili	2.044.864.770	2.368.576.955	323.712.185	-
Fondo ammortamento impianti, attrezzature e macchinari	3.456.872.300	4.293.430.675	836.558.375	-
Fondo ammortamento automezzi, mobili e macchine d'ufficio	368.297.125	428.366.140	60.069.015	-
	5.874.194.195	7.094.533.770	1.220.339.575	-


 Il Coordinatore della Segreteria generale
 

XI LEGISLATURA - DISEGNI DI LEGGE E RELAZIONI - DOCUMENTI

ATTIVITA'	Consistenze		Differenze	
	al 1°-1-1991	al 31-12-1991	in più	in meno
Spese in conto capitale da acquisire al patrimonio	1.206.679.620	1.194.849.430	423.089.325	434.919.515
	1.206.679.620	1.194.849.430	423.089.325	434.919.515
TOTALE ATTIVITA'	71.586.919.810	72.804.183.175	22.544.496.265	21.327.232.900
Deficit patrimoniale				
Disavanzo economico esercizi precedenti	-	-	-	-
Disavanzo economico dell'esercizio	-	-	-	-
	-	-	-	-
TOTALE A PAREGGIO	71.586.919.810	72.804.183.175	22.544.496.265	21.327.232.900
Conti d'ordine				
Valori di terzi depositati a cauzione, garanzia, ecc. (cauzioni per capitale e interessi relative a contratti di locazione attivi)	10.352.975	10.517.545	164.570	-
Conti diversi (attrezzature scientifiche del CNR in uso)	4.766.969.320	4.975.320.300	208.350.980	-
	4.777.322.295	4.985.837.845	208.515.550	-

XI LEGISLATURA - DISEGNI DI LEGGE E RELAZIONI - DOCUMENTI

PASSIVITA'	Consistenze		Differenze	
	al 1°-1-1991	al 31-12-1991	in più	in meno
TOTALE PASSIVITA'	57.453.445.685	55.897.536.530	1.753.013.035	3.308.922.190
<u>Patrimonio netto</u>				
Fondo di dotazione	14.133.474.125	14.133.474.125	-	-
Riserve obbligatorie	-	-	-	-
Fondo rivalutazione conguaglio monetario	-	-	-	-
Avanzo economico esercizi precedenti	-	-	-	-
Avanzo economico dell'esercizio	-	2.773.172.520	2.773.172.520	-
	14.133.474.125	16.906.646.645	2.773.172.520	-
TOTALE A PAREGGIO	71.586.919.810	72.804.183.175	4.526.185.555	3.308.922.190
<u>Conti d'ordine</u>				
Terzi per valori depositati a cauzione, garanzia, ecc. (cauzioni per capitale e interessi relative a contratti di locazione attivi)	10.352.975	10.517.545	164.570	-
Conti diversi (attrezzature scientifiche del CNR in uso)	4.766.969.320	4.975.320.300	208.350.980	-
	4.777.322.295	4.985.837.845	208.515.550	-


 Il Coordinatore della Segreteria generale
 

**ISTITUTO ELETTRTECNICO NAZIONALE
«GALILEO FERRARIS» (I.E.N.)**

ESERCIZIO 1992

RELAZIONE DEL COMMISSARIO STRAORDINARIO

**RELAZIONE ILLUSTRATIVA DEL COMMISSARIO STRAORDINARIO
AL CONTO CONSUNTIVO PER L'ESERCIZIO FINANZIARIO 1992****PREMESSA**

L'approvazione del conto consuntivo costituisce l'occasione per riassumere sinteticamente gli aspetti e gli eventi più significativi che hanno caratterizzato la gestione dell'Istituto nel corso del 1992.

Dopo circa dieci anni di commissariamento, nel mese di marzo è stato emanato, con decreto commissariale n. 102/1992, il nuovo regolamento dell'Istituto, ispirato ai principi dell'autonomia per l'Università e per gli enti di ricerca previsti dalla legge numero 168/1989 che ha istituito il Ministero dell'Università e della Ricerca Scientifica e Tecnologica. (MURST). Tale regolamento prevede, in particolare, la ricostituzione degli organi di governo ordinari dell'Istituto, segnatamente del Consiglio di Amministrazione e del Consiglio Scientifico. In fase di prima attuazione, si è provveduto alla nomina dei membri interni del Consiglio di Amministrazione e alla richiesta di designazione dei membri degli Enti dei quali è prevista la rappresentanza in seno allo stesso Consiglio. Ad oggi risultano designati i rappresentanti del Ministero dell'Industria, della Regione Piemonte, del Comune di Torino e del Politecnico di Torino.

Per quanto riguarda invece gli aspetti che hanno più diretta rilevanza contabile, la presente relazione ne riporta in sintesi gli elementi di valutazione più importanti, ricavandoli dai diversi documenti che compongono il conto consuntivo 1992

Vale la pena tuttavia richiamare qui alcuni punti.



Il Coordinatore della Segreteria generale

L'avanzo di amministrazione, in seguito ad una attenta gestione della competenza ed una riduzione dei residui, si è attestato su 1.638 milioni di lire, importo superiore a quanto indicato nel preventivo per l'esercizio finanziario 1993.

Nonostante la disponibilità di questo avanzo di amministrazione, il mancato incremento del contributo ordinario di funzionamento erogato dal Ministero dell'Università e della Ricerca, ormai da alcuni anni attestato su 10.245 milioni di lire, rende di fatto la gestione dell'Ente sempre più rigida e con margini finanziari destinati alla programmazione ed allo sviluppo dell'attività di ricerca molto limitati.

Al contempo, si rileva un incremento dei proventi derivanti dallo svolgimento di attività di prova, taratura e consulenza o relativa a contratti di ricerca. Va comunque rilevato che questi finanziamenti possono essere considerati, per gran parte, con destinazione vincolata, e quindi costituiscono solo in misura ridotta una vera fonte autonoma di finanziamento.

Infine, i maggiori oneri di personale che nel corso degli ultimi due esercizi sono scaturiti dall'applicazione, peraltro ancora in fase di completamento alla data attuale, del D.P.R. 171/1991 "Recepimento delle norme risultanti dalla disciplina prevista dall'accordo per il triennio 1988-1990 concernente il personale delle istituzioni e degli enti di ricerca e sperimentazione di cui all'art. 9 della legge 9 maggio 1989, n. 168", sono stati solo in parte coperti dal finanziamento integrativo che il Ministero ha erogato con questa precisa finalizzazione.

Le risultanze complessive

Il conto consuntivo per l'esercizio finanziario 1992 riassume, come di consueto, il quadro complessivo della gestione che risulta così sintetizzato:

- avanzo finanziario di	L.	1.637.570.980
- avanzo di cassa di	L.	17.471.526.590
- avanzo economico di	L.	5.087.184.080

Risultati positivi sui quali merita soffermarsi. In prima istanza (e con riserva di annotazioni in ordine all'avanzo di cassa ed economico), la rappresentazione analitica dell'avanzo finanziario risulta dalla "situazione amministrativa" che viene riportata nel seguito



Il Coordinatore della Segreteria generale

 XI LEGISLATURA - DISEGNI DI LEGGE E RELAZIONI - DOCUMENTI

SITUAZIONE AMMINISTRATIVA

Consistenza di cassa all'inizio dell'esercizio		+ L.	20.340.299.585
Riscossioni			
- in conto competenza	L.	17.360.041.660	
- in conto residui	"	924.025.645	
			<hr/>
		+ "	18.284.067.305
Pagamenti			
- in conto competenza	L.	12.133.597.655	
- in conto residui"	"	9.019.242.645	
			<hr/>
		- "	21.152.840.300
<hr/>			
Consistenza di cassa alla fine dell'esercizio		+ L.	17.471.526.590
Residui attivi			
- degli esercizi precedenti	L.	22.676.290.155	
- dell'esercizio	"	956.423.135	
			<hr/>
		+ "	23.632.713.290
Residui passivi			
- degli esercizi precedenti	L.	34.074.880.515	
- dell'esercizio	"	5.391.788.385	
			<hr/>
		- "	39.466.668.900
<hr/>			
Avanzo di amministrazione alla fine dell'esercizio		+ L.	1.637.570.980
<hr/> <hr/>			

Per quanto riguarda gli elementi che hanno concorso alla determinazione del risultato finanziario positivo, occorre, infatti, ricordare che nella sede previsionale per l'esercizio finanziario, di cui al conto qui illustrato, veniva esposta una situazione di equilibrio poi corretta, sulla base dei dati consuntivi 1991, in un saldo attivo di L. 769.526.305.

L'attenta gestione condotta, nel corso dell'esercizio, ha consentito, unitamente ad alcune poste attive dell'entrata, il conseguimento di un risultato positivo anche per l'esercizio 1992. Su tale situazione hanno anche agito correzioni nelle spese di personale, dovute a più esatti accertamenti delle somme da erogare soprattutto in conseguenza dell'impossibilità di attuare le assunzioni indicate in sede di previsione.

Va osservato, al riguardo, che un mancato reintegro delle posizioni vacanti in organico, porta l'Ente ad una situazione di difficoltà operativa non solo nell'ambito delle attività scientifiche, ma anche nel settore dei servizi nel quale, non essendoci personale disponibile secondo le occorrenze, si verificano difficoltà di funzionamento ordinario.

In sintesi la situazione finanziaria può essere così rappresentata:

- avanzo finanziario di competenza	+	"	1.560.605.060
- minori residui attivi	-	"	12.375.945
- minori residui passivi	+	"	89.341.865
			<hr/>
Totale avanzo finanziario	+	L.	1.637.570.980
			<hr/> <hr/>



Il Coordinatore della Segreteria generale

Ciò detto, si può procedere a una analisi dei singoli movimenti finanziari dell'entrata e della spesa.

ANALISI DELLE ENTRATE

Il contributo del Ministero vigilante risulta accertato in 12.296,4 milioni di lire, di cui 10.245 milioni di lire a titolo di contributo di funzionamento e 2.051,4 milioni di lire per la copertura dei maggiori oneri derivanti dai rinnovi contrattuali.

Tra i trasferimenti correnti, occorre evidenziare ancora una volta la mancata erogazione del contributo previsto dal parte della Regione Piemonte.

Le entrate derivanti dalla vendita di beni e dalla prestazione di servizi (cat. VII) registrano, nel complesso, un incremento rispetto ai dati contabili previsti, dovuto essenzialmente ai proventi derivanti da contratti di ricerca con la CEE.

La continuità dei flussi finanziari della categoria in esame dimostra, nonostante le difficoltà esposte nelle premesse in merito alla carenza di personale, il costante impegno dell'Ente nella ricerca di forme di autofinanziamento.

Per le entrate derivanti da affitti di immobili, gli accertamenti superano, seppur in misura ridotta, le previsioni iniziali; merita, inoltre, evidenziare che, nonostante il meccanismo di funzionamento del sistema di "Tesoreria unica", si registrano entrate, seppur di modesta entità, per interessi attivi su depositi.

Le entrate che si registrano alla categoria IX per "Recuperi e rimborsi diversi" sono relative principalmente ai rimborsi delle spese riguardanti i contratti di

locazione attivi in corso e consolidano, con un aumento, le previsioni iniziali.

Le "Entrate non classificabili in altre voci" (cat. X), riguardano principalmente l'assegnazione da parte dell'Azienda Energetica Municipale di un contributo per l'erogazione di borse di studio.

Nel corso del 1992 le entrate in conto capitale non registrano alcun movimento, in quanto nessun contributo è stato assegnato per il finanziamento di specifici progetti di ricerca sia da parte del CNR che da altri enti o istituzioni.

ANALISI DELLE SPESE

Relativamente alle spese, si ritiene opportuno esporre le seguenti considerazioni

Le spese per gli organi dell'Ente (cat. I) trovano capienza nelle previsioni iniziali.

Gli oneri per il personale in servizio (cat. II) ammontano a complessive 10.164 milioni di lire, con una diminuzione rispetto alla previsione di 613 milioni di lire. A tal riguardo, si rimanda a quanto già evidenziato in precedenza in sede di dimostrazione dell'avanzo di esercizio.

Nella categoria IV, relativa alle "Spese per l'acquisto di beni di consumo e di servizi", si evidenziano economie, rispetto alla previsione iniziale, per 149 milioni di lire

Tra i trasferimenti passivi (cat. VI) viene stanziato l'importo assegnato



Il Coordinatore della Segreteria generale

A handwritten signature in black ink, appearing to be a stylized name or set of initials.

dall'Azienda Energetica Municipale per borse di studio, come già considerato nell'analisi dell'entrata.

In materia di spese correnti occorre ancora segnalare come nella categoria VIII relativa agli "Oneri tributari" le spese siano state di rilevante importo. Infatti, per quanto concerne il capitolo 49, in seguito all'applicazione del decreto-legge 11 luglio 1992, n. 333, si è dovuto provvedere al versamento dell'imposta straordinaria immobiliare (ISI), mentre per quanto riguarda il cap. 50 gli oneri derivano dai meccanismi applicativi propri dell'IVA e riguardano le entrate derivanti dall'attività commerciale.

Relativamente alle spese in conto capitale, si possono esporre le seguenti considerazioni.

Gli investimenti per manutenzioni straordinarie di immobili (cap. 56) ammontano a 200 milioni di lire. Le opere - e quindi gli impegni assunti in questo settore - riguardano, principalmente, gli interventi di manutenzione su taluni impianti (ormai obsoleti), i maggiori costi relativi alla revisione del tetto della sede di Corso Massimo d'Azeglio, nonché gli oneri per l'installazione di un impianto antintrusione presso la sede di strada delle Cacce.

Gli investimenti mobiliari ammontano a circa 1.014 milioni di lire, con un decremento, rispetto al passato esercizio, pari al 46%, evidenziando le modeste risorse che l'ente può destinare all'attività di ricerca e quindi al raggiungimento dei propri fini istituzionali.

GESTIONE DI CASSA

Per quanto concerne la gestione di cassa, si può rilevare che essa si è svolta, nel complesso, con regolarità, facendo registrare, in chiusura di esercizio, un fondo attivo di 17 472 milioni di lire.

ALTRI DATI CONSUNTIVI

Il conto consuntivo comprende inoltre tabelle illustrative dei seguenti aspetti

- situazione del personale dipendente;
- situazione dei residui,
- conto economico,
- situazione patrimoniale.

Situazione del personale

E' stata redatta ai sensi del 3° comma, punto 3, dell'art. 32 del D.P.R. 18 dicembre 1979, n. 696

Situazione dei residui

E' stata redatta ai sensi del 3° comma, punto 5, dell'art. 32 del citato



Il Coordinatore della Segreteria generale

D.P.R. n. 696/79. Essa evidenzia:

per i crediti:

- a) le variazioni intervenute, con un elevato processo di riscossione;
- b) l'entità al termine dell'esercizio, con un elevato grado di esigibilità trattandosi, per lo più, della riscossione del contributo FIO per la costruzione di laboratori e uffici presso la nuova sede dell'Istituto.

per i debiti:

- a) la riduzione dei residui passivi, dovuta a più esatti accertamenti delle somme da pagare,
- b) l'effettività degli impegni di spesa, che, relativamente agli oneri in conto capitale, presentano un processo di esaurimento più lento; la parte più rilevante di essi riguarda lo stanziamento dei fondi FIO sopra citati.

Conto economico

Il conto economico, che compendia gli elementi finanziari e non finanziari che concorrono a determinare il risultato economico d'esercizio, si conclude, come già detto, con un avanzo economico di L. 5.087.184.080, pari all'analogo importo differenziale della situazione patrimoniale.

XI LEGISLATURA - DISEGNI DI LEGGE E RELAZIONI - DOCUMENTI

Tale avanzo deriva da:

- avanzo finanziario di parte corrente	+ L.	2.294.077.205
- avanzo non finanziario	+ "	2.793.106.875
		<hr/>
Totale avanzo economico	+ L.	5.087.184.080
		<hr/> <hr/>

Per la parte non finanziaria - che integra positivamente il risultato - si chiariscono i movimenti nei seguenti termini:

nell'attivo:

- a) i trasferimenti attivi in natura riguardano i doni di materiale bibliografico;
- b) le variazioni patrimoniali straordinarie, per un totale di L. 150.074.155, sono date da

1) sopravvenienze attive per:

- incremento di depositi cauzionali per utenze	L.	212.450
- incremento dei fondi accantonati per la liquidazione dell'indennità di anzianità al personale	"	59.845.840
- incremento per alienazione di macchinari	"	674.000
		<hr/>
	L.	60.732.290
		<hr/> <hr/>



Il Coordinatore della Segreteria generale

XI LEGISLATURA - DISEGNI DI LEGGE E RELAZIONI - DOCUMENTI

2) insussistenze passive per:

- miglioramento nei residui passivi L. 89.341.865

c) le spese pagate in conto capitale di competenza di precedenti esercizi per lire 5.718.356.255 concernenti, in particolare, i pagamenti nella gestione dei residui per:

- manutenzioni straordinarie e costruzione

di laboratori L. 4.306.949.015

- immobilizzazioni tecniche " 1.411.407.240

L. 5.718.356.255

nel passivo:

a) gli ammortamenti, valutati in base ai coefficienti fissati con deliberazione n. 28 del 1978 (deliberazione approvata dei Ministeri vigilanti);

b) gli accantonamenti per oneri presunti di competenza, dai quali, alla voce "Accantonamenti diversi per beni da ricevere" così come suggerito dal Ministero della Pubblica Istruzione con la nota n. 6431 del 26 marzo 1987, vengono considerati gli impegni in conto capitale che non hanno ancora prodotto incrementi patrimoniali (L. 1.034.527.280).

c) la quota dell'esercizio per l'adeguamento del fondo indennità di anzianità al per-

sonale dipendente;

d) le variazioni patrimoniali straordinarie per un totale di L.302.045.500 dovute a:

1) sopravvenienze passive per:

- differenza tra l'indennità di anzianità da

corrispondere al personale cessato dal

servizio nel corso del 1992 e quanto riscosso

dalle relative posizioni assicurate

L. 289.669.555

2) insussistenze attive per:

- peggioramento nei residui attivi.

L. 12.375.945

Situazione patrimoniale

La situazione patrimoniale mette a confronto i dati patrimoniali all'inizio dell'esercizio con quelli accertati in chiusura, ed evidenzia le variazioni intervenute nella consistenza delle poste dell'attivo e del passivo.

Si ritiene di segnalare in merito quanto segue:

a) le disponibilità liquide, i crediti e i debiti corrispondono alla situazione esposta nel Conto. Le relative variazioni conseguono ai movimenti finanziari intervenuti nel corso dell'esercizio,

b) i crediti bancari e finanziari riguardano, principalmente, i fondi di liquidazione accantonati (polizza assicurativa e conto corrente finalizzato in essere presso il sistema bancario). Poste minori sono relative a crediti verso gestioni autonome e depositi cauzionali;



Il Coordinatore della Segreteria generale

- c) le rimanenze attive d'esercizio riguardano le scorte di magazzini;
- d) i valori patrimoniali attivi per immobili e immobilizzazioni tecniche corrispondono ai dati di inventario con le variazioni intervenute nel corso dell'esercizio;
- e) nella parte passiva, il fondo liquidazione dell'indennità di anzianità spettante al personale è aggiornato al 31 dicembre 1992. Il suo valore non trova comunque copertura negli accantonamenti effettivi in essere, non essendo ipotizzabile procedere al riequilibrio in termini monetari;
- f) le poste rettificative dell'attivo trovano riscontro nei singoli valori esposti nel conto economico.

La situazione patrimoniale si conclude con il risultato differenziale tra l'attivo e il passivo, corrispondente all'avanzo economico dell'esercizio.

Il Commissario straordinario

F. to Zich

(Prof. Rodolfo Zich)

ALLEGATI

Allegato n. 1

Decreto n. 88/1992

Oggetto: Variazioni al bilancio di previsione per l'esercizio finanziario 1992 (1° provvedimento).

IL COMMISSARIO STRAORDINARIO

- Vista la legge 25 luglio 1956, n. 925;
- Vista la legge 20 marzo 1975, n. 70;
- Visto il proprio decreto n. 388, del 16 dicembre 1991, con il quale è stato approvato il bilancio di previsione per l'esercizio finanziario 1992;
- Considerato che, per i fatti indicati qui di seguito, si rende necessario apportare, al detto bilancio, alcune variazioni tanto nella gestione della competenza quanto in quella di cassa; e, in particolare, con riguardo alle singole poste e ai singoli capitoli:

U S C I T A

- Cap. 53 - Fondo destinato all'istituzione e all'integrazione di capitoli di spesa

Utilizzo di parte del fondo di riserva - sia in termini di competenza, sia in termini di cassa - a copertura di oneri di spesa conseguenti a manutenzioni straordinarie come di seguito indicato;

- Cap. 56 - Manutenzione straordinaria di immobili e relativi impianti

Indicazione dello stanziamento nel capitolo - sia in termini di competenza, sia in termini di cassa - in seguito alla necessità di provvedere ad alcune manutenzioni straordinarie di immobili e impianti della sede di corso Massimo d'Azeglio e, in particolare:

Decreto
 Deliberazione del Consiglio dei Ministri
 Sezione Contabile n. 33-1992
 con lettera prot. n. 41126/31/EN

Decreto
 Deliberazione inviata al Ministero del Tesoro
 n. 33-1992
 prot. n. 41126/31/EN

Decreto inviato al Ministero dell'Università
 e della Ricerca scientifica e tecnologica
 il 3-3-1992
 (prot. n. 41126/32/EN)

XI LEGISLATURA - DISEGNI DI LEGGE E RELAZIONI - DOCUMENTI

- sostituzione della cabina dell'ascensore e quadro di manovra, ormai obsoleti;
- rifacimento dei cornicioni pericolanti;
- Visto l'art. 11 del D.P.R. 18 dicembre 1979, n. 696;
- Vista la relazione del Collegio dei Revisori dei Conti in ordine al presente provvedimento;

d e c r e t a :

- 1) sono apportate al bilancio di previsione per l'esercizio finanziario 1992, per le motivazioni esposte nelle premesse, le seguenti variazioni:

XI LEGISLATURA - DISEGNI DI LEGGE E RELAZIONI - DOCUMENTI

USCITA

Cap. oggetto della previsione	Gestione di competenza			Gestione di cassa		
	Previsione iniziale	Variazioni	Nuova previsione	Previsione iniziale	Variazioni	Nuova previsione
53 Fondo destinato all'istituzione e all'integrazione di capitali di spesa	415.000.000	- 200.000.000	215.000.000	415.000.000	- 200.000.000	215.000.000
56 Manutenzione straordinaria di immobili e relativi impianti	p.m.	+ 200.000.000	200.000.000	1.800.000.000	+ 200.000.000	2.000.000.000
	415.000.000	-	415.000.000	2.215.000.000	-	2.215.000.000
	=====	=====	=====	=====	=====	=====

Torino, 28 febbraio 1992

Il Commissario straordinario

N. F. S.

Allegato n. 2

Decreto n. 333/1992

Oggetto: Variazioni al bilancio di previsione per l'esercizio finanziario 1992 (2° provvedimento).

IL COMMISSARIO STRAORDINARIO

- Vista la legge 25 luglio 1956, n. 925;
- Vista la legge 20 marzo 1975, n. 70;
- Visto il bilancio di previsione per l'esercizio finanziario 1992;
- Visto il proprio decreto n. 88, del 28 febbraio 1992, con il quale sono state apportate alcune variazioni al detto bilancio;
- Considerato che, per i fatti indicati qui di seguito, si rende necessario apportare, sempre al detto bilancio, ulteriori variazioni tanto nella gestione della competenza quanto in quella di cassa; e, in particolare, con riguardo alle singole poste e ai singoli capitoli:

E N T R A T A

- Avanzo di amministrazione al termine dell'esercizio finanziario 1991

Definitivo accertamento, sulla scorta del Conto consuntivo 1991, dell'avanzo di amministrazione del precedente esercizio in L. 769.526.305;

- Fondo di cassa all'inizio dell'esercizio

Rideterminazione, sulla scorta dei dati consuntivi del precedente esercizio, del fondo di cassa all'inizio dell'esercizio, in L. 20.340.299.585, con un miglioramento, rispetto alla previsione iniziale, di lire 340.299.585;

Decreto
Deliberazione del Consiglio dei Conti,
Sezione Contabili Est, il 20.6.1992,
con l'attestazione prot. n. 13658/92/11EN.

Decreto
Deliberazione inviata al Ministero del
Tesoro - 16 f. - il 20.6.1992
(prot. n. 13658/92/11EN).

Decreto inviato al Ministero dell'Università
e della Ricerca scientifica e tecnologica
il 20.6.1992
(prot. n. 13658/92/11EN).

XI LEGISLATURA - DISEGNI DI LEGGE E RELAZIONI - DOCUMENTI

- Cap. 4 - Contributo ordinario di funzionamento del Ministero dell'Università e della Ricerca Scientifica e Tecnologica
- Cap. 5 - Finanziamento del Ministero dell'Università e della Ricerca Scientifica e Tecnologica ai sensi dell'art. 2 del D.L. 13 novembre 1990, n. 326 convertito nella L. 12 gennaio 1991, n. 4

Definitivo accertamento del contributo e del finanziamento erogati dal Ministero vigilante - sia in termini di competenza, sia in termini di cassa;

- Cap. 12 - Proventi da contratti di ricerca diversi

Riaccertamento in aumento delle entrate di cui alla denominazione del capitolo - sia in termini di competenza, sia in termini di cassa - tenuto conto della definizione di alcuni contratti di ricerca;

U S C I T A

- Cap. 6 - Compensi per partecipazione ai proventi (art. 28, 4° comma, D.P.R. 28 settembre 1987, numero 568)
- Cap. 17 - Spese per il funzionamento delle Unità Organiche: materiale di consumo di laboratorio, manutenzione ordinaria e noleggio apparecchiature
- Cap. 23 - Spese per l'acquisto di giornali e altre pubblicazioni non inventariabili

Necessità di adeguare lo stanziamento dei capitoli - in termini di cassa - per più esatti accertamenti delle somme da pagare;

- Cap. 14 - Indennità di anzianità al personale cessato dal servizio (quota di spesa corrente)
- Cap. 66 - Indennità di anzianità al personale cessato dal servizio

Trasferimento dello stanziamento previsto al capitolo

XI LEGISLATURA - DISEGNI DI LEGGE E RELAZIONI - DOCUMENTI

delle spese correnti - sia in termini di competenza, sia in termini di cassa - al corrispondente capitolo delle spese in conto capitale, così come indicato nella determinazione della Corte dei Conti n. 362/238 del 28 gennaio 1992;

- Cap. 53 - Fondo destinato all'istituzione e all'integrazione di capitoli di spesa

Utilizzo di parte del fondo di riserva - sia in termini di competenza, sia in termini di cassa - per gli scopi propri del fondo;

- Cap. 62 - Acquisto di mobili e macchine d'ufficio

Necessità di indicare lo stanziamento nel capitolo - sia in termini di competenza, sia in termini di cassa - per la sostituzione di macchine d'ufficio ormai obsolete;

- Visto l'art. 11 del D.P.R. 18 dicembre 1979, n. 696;
- Vista la relazione del Collegio dei Revisori dei Conti in ordine al presente provvedimento;

d e c r e t a :

- 1) sono apportate al bilancio di previsione per l'esercizio finanziario 1992, per le motivazioni esposte nelle premesse, le seguenti variazioni:

XI LEGISLATURA - DISEGNI DI LEGGE E RELAZIONI - DOCUMENTI

ENTRATA

Cap	Natura e oggetto della previsione	Gestione di competenza			Gestione di cassa		
		Previsione iniziale	Variazioni	Nuova previsione	Previsione iniziale	Variazioni	Nuova previsione
	Avanzo di amministrazione al termine dell'esercizio finanziario 1991	-	+ 769.526.305	769.526.305	-	-	-
	Fondo di cassa all'inizio dell'esercizio finanziario 1992	-	-	-	20.000.000.000 +	340.299.585	20.340.299.585
4	Contributo ordinario di funzionamento del Ministero dell'Università e della Ricerca Scientifica e Tecnologica	11.000.000.000	- 800.000.000	10.200.000.000	11.000.000.000	- 800.000.000	10.200.000.000
5	Finanziamento del Ministero dell'Università e della Ricerca Scientifica e Tecnologica ai sensi dell'art.						

XI LEGISLATURA - DISEGNI DI LEGGE E RELAZIONI - DOCUMENTI

Natura e Suppl. oggetto della previsione	Gestione di competenza			Gestione di cassa		
	Previsione iniziale	Variazioni	N. A. I. previsione	Previsione iniziale	Variazioni	Nuova previsione
2 del D.L. 13 novembre 1970, n. 326 converti- to nella l. 15 gennaio 1991, n. 4	1.500.000.000	- 56.700.000	1.443.300.000	1.500.000.000	- 56.700.000	1.443.300.000
12) Proventi da con- tratti di ricer- ca diversi:	500.000.000	+ 100.000.000	600.000.000	200.000.000	+ 100.000.000	300.000.000
	12.700.000.000	+ 12.426.206	12.826.206	32.700.000.000	- 416.400.415	32.283.599.585

XI LEGISLATURA - DISEGNI DI LEGGE E RELAZIONI - DOCUMENTI

USCITA

Natura e contenuto della previsione	Gestione di competenza			Gestione di cassa		
	Previsione iniziale	Variazioni	nuova previsione	Previsione iniziale	Variazioni	Nuova previsione
6 Compensi per partecipazione ai preventivi (art. 28, 4° c. D.P.R. 28-2-97 n. 568)	500.000.000	-	500.000.000	500.000.000	+ 100.000.000	700.000.000
14 Indennità di anzianità al personale cessato dal servizio (quota di spesa corrente)	210.000.000	- 210.000.000	-	250.000.000	- 250.000.000	-
17 Spese per il funzionamento delle Unità Organiche: materiale di consumo di laboratorio, manutenzione ordinaria e noleggio apparecchiature	200.000.000	-	200.000.000	230.000.000	+ 150.000.000	380.000.000
23 Spese per l'acquisto di giur-						

XI LEGISLATURA - DISEGNI DI LEGGE E RELAZIONI - DOCUMENTI

Cap	Natura e oggetto della previsione	Gestione di competenza			Gestione di cassa		
		Previsione iniziale	Variazioni	Nuova previsione	Previsione iniziale	Variazioni	Nuova previsione
	nali e altre pubblicazioni non inventariabili	13.000.000	-	13.000.000		5.000.000 +	18.000.000
53	Fondo destinato all'istituzione e all'integrazione di capitoli di spesa	215.000.000	- 65.000.000	150.000.000	215.000.000	- 65.000.000	150.000.000
62	Acquisto di mobili e macchine d'ufficio	p.m.	+ 77.826.305	77.826.305	90.000.000	+ 40.000.000	130.000.000
66	Indennità di anzianità al personale cessato dal servizio	100.000.000	+ 210.000.000	310.000.000	100.000.000	+ 250.000.000	350.000.000
		1.338.000.000	+ 12.826.305	1.350.826.305	1.498.000.000	+ 230.000.000	1.728.000.000

XI LEGISLATURA - DISEGNI DI LEGGE E RELAZIONI - DOCUMENTI

2) per effetto di dette variazioni, i risultati complessivi del bilancio risultano i seguenti:

Gestione della competenza

- Entrata iniziale	L. 18.729.000.000	
- I provv. di variazioni	"	-
- II provv. di variazioni	+ "	12.826.305
<hr/>		
Totale generale		+ L. 18.741.826.305

- Uscita iniziale	L. 18.729.000.000	
- I provv. di variazioni	"	-
- II provv. di variazioni	+ "	12.826.305
<hr/>		
Totale generale		- " 18.741.826.305

Risultato differenziale	L.	-
	=====	

Gestione di cassa

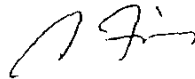
- Entrata iniziale	L. 61.297.200.000	
- I provv. di variazioni	"	-
- II provv. di variazioni	- "	416.400.415
<hr/>		
Totale generale (a riportare)		+ L. 60.880.799.585

 XI LEGISLATURA - DISEGNI DI LEGGE E RELAZIONI - DOCUMENTI

	Riporto	+ L. 60.880.799.585
- Uscita iniziale	L. 43.767.500.000	
- I provv. di variazioni	" -	
- II provv. di variazioni	+ " 230.000.000	
	<hr/>	
Totale generale		- " 43.997.500.000 ^(°) 47.997.500.000
		<hr/>
Risultato differenziale		+ L. 16.883.299.585 =====

Torino, 22 giugno 1992

Il Commissario straordinario



(°) Si approva la correzione del "Totale generale" in lire 43.997.500.000, dovuta a errore di trascrizione.

Torino, 2 luglio 1992

Il Commissario straordinario



Allegato n. 3

Decreto n. 529/1992

Oggetto: Variazioni al bilancio di previsione per l'esercizio finanziario 1992 (3° provvedimento).

IL COMMISSARIO STRAORDINARIO

- Vista la legge 25 luglio 1956, n. 925;
- Vista la legge 20 marzo 1975, n. 70;
- Vista la legge 9 maggio 1989, n. 168;
- Visto il proprio decreto n. 102, del 2 marzo 1992;
- Visto il bilancio di previsione per l'esercizio finanziario 1992;
- Visti i propri decreti n. 88, del 28 febbraio 1992 e numero 333, del 2 luglio 1992, con i quali sono state apportate alcune variazioni al detto bilancio;
- Considerato che, per i fatti indicati qui di seguito, si rende necessario apportare, sempre al detto bilancio, ulteriori variazioni tanto nella gestione della competenza quanto in quella di cassa; e, in particolare, con riguardo alle singole poste e ai singoli capitoli:

ENTRATA

- Cap. 13 - Altri proventi da prestazioni di servizi e vendita di beni

Riaccertamento in aumento delle entrate di cui alla denominazione del capitolo - sia in termini di competenza, sia in termini di cassa - tenuto conto dei maggiori introiti per prestazioni di servizi;

- Cap. 19 - Contributi di privati per l'istituzione di premi e borse di addestramento alla ricerca

Decreto
Deliberazione inviata alla Corte dei Conti,
Sezione Contabile L. n. 11, 11/11/1992,
con lettera prot. n. 15821/92/LEN.

Decreto
Deliberazione inviata al Ministero del
Tesoro - 16/11/1992
(prot. n. 15821/92/LEN).

Decreto inviato al Ministero dell'Università
e della Ricerca scientifica e tecnologica
il 11/11/1992
(prot. n. 15821/92/LEN).

XI LEGISLATURA - DISEGNI DI LEGGE E RELAZIONI - DOCUMENTI

Accertamento del contributo per borse di addestramento alla ricerca erogato dall'Azienda Energetica Municipale di Torino.

U S C I T A

- Cap. 17 - Spese per il funzionamento delle Unità Organiche: materiale di consumo di laboratorio, manutenzione ordinaria e noleggio apparecchiature

Maggiori esigenze - in termini di competenza - per più esatti accertamenti degli oneri di cui al titolo del capitolo;

- Cap. 18 art. 1 - Spese per l'acquisto di materiali di consumo per l'esecuzione di progetti di ricerca (con finanziamento del CNR)
- Cap. 29 - Spese per la pulizia di locali
- Cap. 30 - Spese per la vigilanza degli immobili

Diminuzione degli stanziamenti dei capitoli - in termini di competenza - per minori accertamenti in sede pre-consuntiva;

- Cap. 22 - Spese per l'organizzazione e la partecipazione a convegni, congressi, mostre e altre manifestazioni
- Cap. 26 - Spese per progettazioni, collaudi e consulenze professionali
- Cap. 27 - Spese per manutenzione di mobili, attrezzature e noleggi di macchine
- Cap. 32 - Spese per gas e acqua
- Cap. 34 - Spese per la conduzione degli impianti termici
- Cap. 36 - Spese per trasporti e facchinaggi

Necessità di adeguare lo stanziamento dei capitoli - sia in termini di competenza, sia in termini di cassa - per più esatti accertamenti delle somme da pagare;

XI LEGISLATURA - DISEGNI DI LEGGE E RELAZIONI - DOCUMENTI

- Cap. 24 - Spese per stampa di pubblicazioni e spese di rilegatura

Maggiori accertamenti - in termini di cassa - degli oneri di cui al titolo del capitolo;

- Cap. 44 - Erogazione di borse di addestramento alla ricerca e premi istituiti da enti e privati

Stanziamiento, nel capitolo, del pari importo assegnato dall'Azienda Energetica Municipale di Torino per l'erogazione di borse di addestramento alla ricerca (v. capitolo 19 dell'entrata);

- Cap. 49 - Imposte, tasse e tributi vari

Maggiori fabbisogni - in termini di competenza - per effetto dei più esatti accertamenti relativi agli oneri di cui al titolo del capitolo anche in conseguenza del pagamento dell'imposta straordinaria sugli immobili di proprietà dell'Istituto;

- Cap. 53 - Fondo destinato all'istituzione e all'integrazione di capitoli di spesa

Definitivo riassorbimento del fondo di riserva - sia in termini di competenza, sia in termini di cassa - per gli scopi propri del fondo;

- Cap. 59 - Acquisto e manutenzione straordinaria di beni mobili patrimoniali: attrezzature scientifiche, macchinari, libri e simili per l'esercizio di attività commerciali (spese rilevanti agli effetti IVA al lordo del tributo)

Necessità di adeguare lo stanziamento del capitolo - in termini di competenza - per la prosecuzione dei programmi di attività avviati nel corso dell'anno;

- Visto l'art. 11 del D.P.R. 18 dicembre 1979, n. 696;
- Vista la relazione del Collegio dei Revisori dei Conti in ordine al presente provvedimento;
- Sentito il parere dei membri designati e di quelli eletti nel Consiglio di Amministrazione di cui all'art. 7, lettere c, f, g e h del decreto commissariale n. 102/1992.

d e c r e t a :

- 1) sono apportate al bilancio di previsione per l'esercizio finanziario 1992, per le motivazioni esposte nelle premesse, le seguenti variazioni:

17-

XI LEGISLATURA - DISEGNI DI LEGGE E RELAZIONI - DOCUMENTI

ENTRATA

Cap	Natura e previsione	Gestione di competenza			Gestione di cassa		
		Previsione iniziale	Variazioni	nuova previsione	Previsione iniziale	Variazioni	Nuova previsione
13	Altri proventi da prestazioni di servizi e vendita di beni	50.000.000 +	20.000.000	70.000.000	50.000.000 +	20.000.000	70.000.000
19	Contributi di privati per l'istituzione di premi e borse di addestramento alla ricerca	p.m.	+ 3.750.000	3.750.000	-	+ 3.750.000	3.750.000
		50.000.000 +	+ 23.750.000	73.750.000	50.000.000 +	+ 23.750.000	73.750.000

XI LEGISLATURA - DISEGNI DI LEGGE E RELAZIONI - DOCUMENTI

USCITA

Cap	Natura e oggetto della previsione	Gestione di competenza			Gestione di cassa		
		Previsione iniziale	Variazioni	Nuova previsione	Previsione iniziale	Variazioni	Nuova previsione
17	Spese per il funzionamento delle Unità Organiche: materiale di consumo di laboratorio, manutenzione ordinaria e noleggio apparecchiature	200.000.000 +	50.000.000	250.000.000	380.000.000	-	380.000.000
18	Spese per l'acquisto di materiali di consumo per l'esecuzione di progetti di ricerca (con finanziamento del CNR)	150.000.000 -	95.000.000	55.000.000	150.000.000	-	150.000.000
22	Spese per l'organizzazione e la partecipazione a convegni, congressi, mostre e altre manifestazioni	30.000.000 +	5.000.000	35.000.000	30.000.000 +	5.000.000	35.000.000

XI LEGISLATURA - DISEGNI DI LEGGE E RELAZIONI - DOCUMENTI

Cap	Natura e oggetto della previsione	Gestione di competenza			Gestione di cassa		
		Previsione iniziale	Variazioni	Nuova previsione	Previsione iniziale	Variazioni	Nuova previsione
24	Spese per stampa di pubblicazioni e spese di rilegatura	80.000.000	-	80.000.000	80.000.000	+ 10.000.000	90.000.000
26	Spese per progettazioni, collaudi e consulenze professionali	30.000.000	+ 5.000.000	35.000.000	40.000.000	+ 20.000.000	60.000.000
27	Spese per manutenzione di mobili, attrezzature e noleggi di macchine	50.000.000	+ 5.000.000	55.000.000	50.000.000	+ 20.000.000	70.000.000
29	Spese per la pulizia di locali	300.000.000	- 120.000.000	180.000.000	300.000.000	-	300.000.000
30	Spese per la vigilanza degli immobili	450.000.000	- 20.000.000	430.000.000	450.000.000	-	450.000.000
32	Spese per gas e acqua	25.000.000	+ 20.000.000	45.000.000	30.000.000	+ 15.000.000	45.000.000

XI LEGISLATURA - DISEGNI DI LEGGE E RELAZIONI - DOCUMENTI

Cap	Natura e oggetto della previsione	Gestione di competenza			Gestione di cassa		
		Previsione iniziale	Variazioni	nuova previsione	Previsione iniziale	Variazioni	Nuova previsione
34	Spese per la condizionale degli impianti termici	400.000.000 +	30.000.000	430.000.000	400.000.000 +	30.000.000	430.000.000
36	Spese per trasporti e facchinaggi	21.000.000 -	10.000.000	11.000.000	21.000.000 -	4.000.000	17.000.000
44	Erogazione di borse di addestramento alla ricerca e premi istituiti da enti e privati	p.m.	3.750.000	3.750.000	200.000.000	-	200.000.000
49	Imposte, tasse e tributi vari	320.000.000 +	200.000.000	520.000.000	320.000.000	-	320.000.000
53	Fondo destinato all'istituzione e all'integrazione di capitali di spesa	150.000.000 -	150.000.000	p.m.	150.000.000 -	150.000.000	-
59	Acquisto e manutenzione straordinaria di beni						

XI LEGISLATURA - DISEGNI DI LEGGE E RELAZIONI - DOCUMENTI

Cap	Natura e oggetto della previsione	Gestione di competenza			Gestione di cassa		
		Previsione iniziale	Variazioni	Nuova previsione	Previsione iniziale	Variazioni	Nuova previsione
	mobili patrimoniali: attrezzature scientifiche, macchinari, libri e simili per l'esercizio di attività commerciali (spese rilevanti agli effetti IVA al lordo del tributo)	300.000.000 +	100.000.000	400.000.000	700.000.000	-	700.000.000
		2.506.000.000 +	23.750.000	2.529.750.000	3.301.000.000	54.000.000	3.247.000.000

 XI LEGISLATURA - DISEGNI DI LEGGE E RELAZIONI - DOCUMENTI

2) per effetto di dette variazioni, i risultati complessivi del bilancio risultano i seguenti:

Gestione della competenza

- Entrata iniziale	L. 18.729.000.000	
- I provv. di variazioni	"	-
- II provv. di variazioni	+ "	12.826.305
- III provv. di variazioni	+ "	23.750.000
	<hr/>	
Totale generale		+ L. 18.765.576.305
- Uscita iniziale	L. 18.729.000.000	
- I provv. di variazioni	"	-
- II provv. di variazioni	+ "	12.826.305
- III provv. di variazioni	+ "	23.750.000
	<hr/>	
Totale generale		- " 18.765.576.305
		<hr/>
Risultato differenziale		L. - =====

Gestione di cassa

- Entrata iniziale	L. 41.297.200.000	
- Fondo di cassa	"	20.340.299.585
- I provv. di variazioni	"	-
- II provv. di variazioni	- "	756.700.000
- III provv. di variazioni	+ "	23.750.000
	<hr/>	
Totale generale		+ L. 60.904.549.585
(a riportare)		

XI LEGISLATURA - DISEGNI DI LEGGE E RELAZIONI - DOCUMENTI

Riporto		+ L. 60.904.549.585
- Uscita iniziale	L. 43.767.500.000	
- I provv. di variazioni	" -	
- II provv. di variazioni	+ " 230.000.000	
- III provv. di variazioni	- " 54.000.000	
	<hr/>	
Totale generale	- " 43.943.500.000	
	<hr/>	
Risultato differenziale	+ L. 16.961.049.585	=====

Torino, 16 ottobre 1992

Il Commissario straordinario



Allegato n. 4

Decreto n. 315/1993

Oggetto: Riaccertamento dei residui della gestione dell'esercizio finanziario 1992.

IL COMMISSARIO STRAORDINARIO

- Vista la legge 25 luglio 1956, n. 925;
- Vista la legge 20 marzo 1975, n. 70;
- Vista la legge 9 maggio 1989, n. 168;
- Visto il proprio decreto n. 102, del 2 marzo 1992;
- Visto il 4° comma dell'art. 39 del D.P.R. 18 dicembre 1979, n. 696;
- Ritenuto di dover procedere di conseguenza;
- Considerate, pertanto, le seguenti variazioni nel conto dei residui:

per l'entrata

minori riscossioni per complessive L. 12.375.948 dovute a:

- accertata inesigibilità di crediti per bolli applicati su documenti, nei termini di cui al 3° comma dell'art. 39 del citato D.P.R. n. 696/1979 (cap. 42): L. 70.000;
- minore entrata per annullamento di fatture emesse nell'esercizio 1991, a seguito di definizione delle somme da addebitare (capp. 9 e 42): L. 3.507.200;
- minore entrata per errata emissione di fattura nell'esercizio 1990, con conseguente emissione di altra fattura nel corso del 1992 e relativo accertamento nella gestione di competenza (cap. 9): L. 8.746.500;
- sconti e arrotondamenti (capp. 9 e 17): lire 52.245;

per la spesa

minori impegni per complessive L. 89.341.865 dovuti a:

- minori spese per il personale conseguenti a più esatti accertamenti delle somme da pagare (capp. 5, 6, e 7): L. 33.769.445;
- minori spese per acquisto di beni e servizi e per altre spese correnti, conseguentemente all'annullamento di alcune ordinazioni e a una più esatta definizione delle somme da pagare (capp. 17, 18, 19, 26, 28, 29, 36 e 38): L. 11.230.800;
- minori spese per acquisizione di beni di uso durevole e immobilizzazioni tecniche conseguenti alla definizione degli impegni (capp. 58, 59, e 61): lire 44.341.620;
- Vista la relazione redatta al riguardo dal Collegio dei Revisori dei Conti,

d e c r e t a :

è approvato il seguente riaccertamento nel conto dei residui dell'esercizio finanziario 1992:

XI LEGISLATURA - DISEGNI DI LEGGE E RELAZIONI - DOCUMENTI

ENTRATA				SPESA			
Cap.	Consistenza all'1-1-1992	Riaccertamenti	Nuova consistenza	Cap.	Consistenza all'1-1-1992	Riaccertamenti	Nuova consistenza
9	689.412.220	-	677.191.875	5	458.500.000	-	450.890.000
17	109.277.210	-	109.271.610	6	235.539.255	-	235.538.975
42	10.867.400	-	10.717.400	7	99.656.750	-	73.497.585
				17	193.753.765	-	192.166.890
				18	107.428.945	-	106.000.330
				19	72.480	-	-
				26	33.240.545	-	32.455.850
				28	141.773.325	-	141.359.000
				29	145.939.625	-	139.236.915
				36	8.989.545	-	8.755.545
				38	11.646.020	-	11.638.920
				58	1.171.552.970	-	1.161.497.650
				59	480.428.025	-	447.953.615
				61	65.611.915	-	63.800.025
	809.556.830	-	797.180.685		3.154.133.165	-	3.064.791.300

Torino, 25 giugno 1993

Il Commissario straordinario

A. J. A.

RELAZIONE DEL COLLEGIO DEI REVISORI

V E R B A L E N. 139

* * *

L'anno millenovecentonovantatre, il giorno 23 del mese di giugno, si è riunito il Collegio dei Revisori dei Conti dell'Istituto Elettrotecnico Nazionale "Galileo Ferraris" di Torino, per procedere all'esame, ai sensi dell'art. 39 del D.P.R. n. 696/1979, dello schema di provvedimento concernente il riaccertamento dei residui.

Sono presenti i Signori:

- | | |
|------------------------|--------------|
| - Pisano dr. Pasquale | - Presidente |
| - Braja dr. Alessandro | - Membro. |

Assente giustificato il dr. Matarazzo Fabio, membro effettivo nominato dal Ministero dell'Università e della Ricerca Scientifica e Tecnologica con decreto ministeriale del 1° marzo 1993, in sostituzione del dr. Masia Antonello dimissionario.

Il Collegio accerta che con il predetto provvedimento vengono eliminati residui attivi per complessive lire 12.375.945 e residui passivi per complessive L. 89.341.865, con un miglioramento della situazione amministrativa di lire 76.965.920, come appresso specificato.

XI LEGISLATURA - DISEGNI DI LEGGE E RELAZIONI - DOCUMENTI

Il riaccertamento dei residui attivi risulta determinato dai seguenti fatti amministrativi:

Cap. 9 - "Proventi per prove, tarature consulenze" per minori entrate per prove per accertata inesigibilità e per sconti e arrotondamenti	- L.	12.220.345
Cap. 17 - "Recuperi e rimborsi diversi" per sconti e arrotondamenti	- "	5.600
Cap. 42 - "Rimborso spese per bolli applicati su documenti" per annullamento di pratiche inesigibili	- "	150.000
		<hr/>
Totale	- L.	12.375.945
		=====

Il riaccertamento dei residui passivi riguarda i seguenti capitoli e trova ragione nelle cause sotto indicate:

- a) per minori spese per il personale, conseguenti a più esatti accertamenti delle somme da pagare:
- Capp. nn. 5, 6 e 7 per complessive - L. 33.769.445
- b) per minori spese per acquisto di beni e servizi e per altre spese correnti, conseguentemente all'annullamento di alcune ordinazioni e a una più esatta definizione delle somme da pagare:
- Capp. nn. 17, 18, 19, 26, 28, 29, 36 e 38 per complessive - " 11.230.800

XI LEGISLATURA - DISEGNI DI LEGGE E RELAZIONI - DOCUMENTI

c) per minori spese per opere immobiliari e acquisizione di immobilizzazioni tecniche conseguenti alla definizione degli impegni:

- Capp. nn. 58, 59, 61 e 62 per complessive

- L. 44.341.620

Totale

- L. 89.341.865

=====

Il Collegio, preso atto delle ragioni che determinano la necessità di procedere alla rideterminazione dei residui stessi in connessione con gli atti e i fatti gestionali verificatisi nell'esercizio 1992, ritenendo valide e legittime le motivazioni addotte, esprime, ai sensi del 5° comma del precitato art. 39 del D.P.R. n. 696/1979, il proprio parere favorevole all'approvazione delle variazioni in esame.

IL COLLEGIO DEI REVISORI DEI CONTI

(Pisano dr. Pasquale) 

(Braja dr. Alessandro) 

V E R B A L E N. 140

* * *

L'anno millenovecentonovantatre, il giorno 23 del mese di giugno, si è riunito il Collegio dei Revisori dei Conti dell'Istituto Elettrotecnico Nazionale "Galileo Ferraris" di Torino, per procedere all'esame del Conto consuntivo per l'anno 1992.

Sono presenti i Signori:

- | | |
|------------------------|--------------|
| - Pisano dr. Pasquale | - Presidente |
| - Braja dr. Alessandro | - Membro. |

Assente giustificato il dr. Matarazzo Fabio, membro effettivo nominato dal Ministero dell'Università e della Ricerca Scientifica e Tecnologica con decreto ministeriale del 1° marzo 1993, in sostituzione del dr. Masia Antonello dimissionario.

Il Collegio, dopo aver provveduto ad accertare la concordanza dei dati di bilancio con le risultanze contabili, ha proceduto all'analisi del conto finanziario, del conto economico e dello stato patrimoniale con i relativi allegati. Ha preso, inoltre, atto della relazione illustrativa predisposta dal Commissario straordinario dell'Ente.

XI LEGISLATURA - DISEGNI DI LEGGE E RELAZIONI - DOCUMENTI

Il Collegio redige, quindi, la propria relazione, che viene allegata al presente verbale per formarne parte integrante.

Il Collegio dà atto che l'allestimento del Conto consuntivo ha subito un lieve ritardo rispetto ai termini ordinari a causa della particolare situazione in cui si trova l'Ente, che è attualmente privo di Direttore generale, in attesa delle determinazioni del Ministero sulla proposta formulata dal Commissario straordinario.

IL COLLEGIO DEI REVISORI DEI CONTI

(Pisano dr. Pasquale)

(Braja dr. Alessandro)

RELAZIONE DEL COLLEGIO DEI REVISORI DEI CONTI AL CONTO CONSUNTIVO PER L'ESERCIZIO FINANZIARIO 1992.

Il Conto consuntivo dell'Istituto Elettrotecnico Nazionale "Galileo Ferraris" di Torino per l'esercizio 1992 predisposto dalla Direzione è stato redatto secondo le norme e gli schemi fissati dal D.P.R. 18 dicembre 1979, n. 696.

Il Conto stesso si articola nel rendiconto finanziario, nel conto economico, nella situazione patrimoniale e in quella amministrativa e risulta corredato dalla situazione dei residui al 31 dicembre 1992 e dalla situazione del personale.

Risultano allegati al consuntivo stesso il provvedimento concernente le variazioni di bilancio intervenute, nonché il provvedimento con il quale si è proceduto al riaccertamento dei residui attivi e passivi.

La gestione finanziaria

La gestione finanziaria presenta le seguenti risultanze riepilogative:

XI LEGISLATURA - DISEGNI DI LEGGE E RELAZIONI - DOCUMENTI

GESTIONE DI COMPETENZA

(Accertamenti e impegni)

E N T R A T E		U S C I T E	
Avanzo di amm.ne 1991	769.526.305	Correnti	13.701.466.085
Correnti	15.995.543.290	Conto capitale	1.523.964.480
Conto capitale	20.966.030	Partite di giro	2.299.955.475
Partite di giro	2.299.955.475		
		Totale spese	17.525.386.040
		Avanzo di amm.ne 1992	1.560.605.060
Totale entrate	19.085.991.100	Totale a pareggio	19.085.991.100

XI LEGISLATURA - DISEGNI DI LEGGE E RELAZIONI - DOCUMENTI

GESTIONE DI CASSA

R I S C O S S I O N I		P A G A M E N T I	
Fondo di cassa iniziale	20.340.299.585	Correnti	12.772.612.980
Correnti	15.801.568.815	Conto capitale	6.148.569.305
Conto capitale	187.931.375	Partite di giro	2.231.658.015
Partite di giro	2.294.567.115		
		Totale pagamenti	21.152.840.300
		Fondo di cassa finale	17.471.526.590
Totale riscossioni	38.624.366.890	Totale a pareggio	38.624.366.890

XI LEGISLATURA - DISEGNI DI LEGGE E RELAZIONI - DOCUMENTI

Dai dati sopraindicati emergono i seguenti risultati finanziari di esercizio:

a) un avanzo di competenza di parte corrente di	L. 2.294.077.205
b) un disavanzo di competenza in conto capitale di	L. 1.502.998.450
c) un pareggio nelle partite compensative di	L. -
d) un avanzo finanziario di competenza di	L. 791.078.755
e) un avanzo complessivo di amministrazione (compresi i riaccertamenti dei residui) di	L. 1.637.570.980
f) un disavanzo di cassa riferito ai movimenti di esercizio di	L. 2.868.772.995

I predetti risultati pongono in chiara evidenza il saldo positivo della gestione di competenza per la parte corrente a cui si correla, sempre per tale parte, una eccedenza dei mezzi finanziari riscossi rispetto a quelli erogati nell'esercizio.

Il disavanzo di competenza in conto capitale è originato dagli impegni di spesa assunti nell'esercizio per l'attivazione degli investimenti immobiliari e in attrezzature tecnico-scientifiche già da tempo programmati.

Ponendo a confronto i dati consuntivi afferenti la gestione in esame con quelli relativi al precedente esercizio, emergono le seguenti differenze complessive e percentuali: distinte per categorie:

XI LEGISLATURA - DISEGNI DI LEGGE E RELAZIONI - DOCUMENTI

ENTRATE ACCERTATE

Titolo e Categorie	Esercizio 1992	Esercizio 1991	Differenze	
			Valore assoluto	%
Trasferimenti attivi correnti	12.296.400.000	10.245.000.000	+ 2.051.400.000	+ 20
Vendita di beni e prestazioni di servizi	3.138.506.980	3.217.702.035	- 79.195.055	- 2,5
Redditi e proventi patrimoniali	319.628.350	279.453.995	+ 40.174.355	+ 14,4
Altre entrate non classificabili	6.329.250	7.630.445	- 1.301.195	- 17
Poste correttive e compensative di spese correnti	234.678.710	195.614.370	+ 39.064.340	+ 19,9
Totale entrate correnti	15.995.543.290	13.945.400.845	+ 2.050.142.445	+ 14,7
Alienazione di immobili e diritti reali	-	-	-	-
Alienazione di immobilizzazioni tecniche	674.000	600.800	+ 73.200	+ 12,2
Realizzo di valori mobiliari	-	-	-	-
Riscossione di crediti	20.292.030	23.912.250	- 3.620.220	- 15,1
Trasferimenti attivi in conto capitale	-	435.000.000	- 435.000.000	- 100
Totale entrate in conto capitale	20.966.030	459.513.050	- 438.547.020	- 95,4
Partite di giro	2.299.955.475	2.142.117.575	+ 157.837.900	+ 7,4
Totale partite di giro	2.299.955.475	2.142.117.575	+ 157.837.900	+ 7,4
TOTALE GENERALE ENTRATE	18.316.464.795	16.547.031.470	+ 1.769.433.325	+ 10,7

XI LEGISLATURA - DISEGNI DI LEGGE E RELAZIONI - DOCUMENTI

USCITE IMPEGNATE

Titolo e Categorie	Esercizio 1992	Esercizio 1991	Differenze	
			Valore assoluto	%
Spese per gli organi dell'Ente	26.347.245	17.706.165	+ 8.641.080	+ 48,8
Oneri per il personale in servizio	10.164.560.285	9.523.169.405	+ 641.390.880	+ 6,7
Acquisto di beni e servizi	2.647.951.985	2.707.430.640	- 59.478.655	- 2,2
Trasferimenti passivi	3.750.000	3.750.000	-	-
Oneri finanziari	692.110	915.550	- 223.440	- 24,4
Oneri tributari	832.361.840	783.148.550	+ 49.213.290	+ 6,3
Poste correttive di entrate	-	-	-	-
Spese non classificabili	25.802.620	21.075.820	+ 4.726.800	+ 22,4
Totale spese correnti	13.701.466.085	13.057.196.130	+ 644.269.955	+ 4,9
Acquisto di beni di uso durevole ed immobili	200.000.000	609.999.715	- 409.999.715	- 67,2
Acquisto di immobilizzazioni tecniche	1.014.002.895	1.880.109.690	- 866.106.795	- 46,1
Concessione di crediti	-	1.449.445	- 1.449.445	- 100
Indennità di anzianità al personale cessato dal servizio	309.961.585	80.520.945	+ 229.440.640	+ 284,9
Totale spese in conto capitale	1.523.964.480	2.572.079.795	- 1.048.115.315	- 40,7
Partite di giro	2.299.955.475	2.142.117.575	+ 157.837.900	+ 7,4
Totale partite di giro	2.299.955.475	2.142.117.575	+ 157.837.900	+ 7,4
TOTALE GENERALE SPESE	17.525.386.040	17.771.393.500	- 246.007.460	- 1,4

XI LEGISLATURA - DISEGNI DI LEGGE E RELAZIONI - DOCUMENTI

I risultati complessivi della gestione finanziaria dell'esercizio 1992 trovano analitica dimostrazione nei numerosi allegati che accompagnano il Conto consuntivo.

Il Collegio ritiene significativo evidenziare alcuni aspetti della gestione che, a suo avviso, ne caratterizzano i risultati.

Il contributo del Ministero dell'Università e della Ricerca Scientifica e Tecnologica è risultato pari a lire 12.296,4 milioni, di cui 10.245 milioni a titolo di contributo di funzionamento e 2.051,4 milioni per la copertura dei maggiori oneri derivanti dai rinnovi contrattuali.

I contributi concessi dal C.N.R. per i progetti finalizzati e per gli altri programmi di ricerca sono stati, per la quota di funzionamento, pari a 95 milioni di lire mentre per la parte relativa alle spese di investimento non si è registrata alcuna erogazione.

Le entrate derivanti dalla vendita di beni e dalla prestazione di servizi, quali risultano dai restanti capitoli 9, 11, 12 e 13, sono ammontate nel loro complesso a 3.043,5 milioni di lire contro i 2.940,7 milioni del 1991, il che consolida l'impegno operativo dell'Ente nella ricerca di autofinanziamenti.

Le altre entrate correnti hanno sostanzialmente confermato ed in alcuni casi superato i valori inizialmente previsti.

La spesa corrente è cresciuta da 13.057 milioni a 13.701 milioni, soprattutto a causa delle spese per il per-

XI LEGISLATURA - DISEGNI DI LEGGE E RELAZIONI - DOCUMENTI

sonale in servizio che sono aumentate di 641 milioni di lire circa (+ 6,7%).

Significativi aumenti di spesa si sono registrati per oneri tributari in conseguenza dell'accertamento dell'ISI (Imposta Straordinaria Immobiliare) da pagare.

La situazione finanziaria dell'Istituto, alla chiusura dell'esercizio, è evidenziata dalle poste che formano il seguente:

XI LEGISLATURA - DISEGNI DI LEGGE E RELAZIONI - DOCUMENTI

Avanzo di Amministrazione al 31 dicembre 1992

1) Entrate accertate		+ L.	18.316.464.795
2) Uscite impegnate		- "	17.525.386.040
			<hr/>
Avanzo di competenza 1992		+ L.	791.078.755
<u>Riaccertamenti dei residui</u>			
- Minori residui passivi	L.	89.341.865	
- Minori residui attivi	"	12.375.945	
			<hr/>
		+ "	76.965.920
			<hr/>
Avanzo 1992		+ L.	868.044.675
Avanzo di amministrazione 1991		+ "	769.526.305
			<hr/>
Avanzo di amministrazione al 31-12-92		+ L.	1.637.570.980
			=====

Tale risultato trova analitica dimostrazione, nelle sue varie componenti finanziarie, nella seguente:

Situazione Amministrativa al 31 dicembre 1992

Fondo di cassa al 31-12-1992		L.	17.471.526.590
<u>Residui attivi</u>			
a) esercizio 1991 e precedenti	L.22.676.290.155		
b) esercizio 1992	" 956.423.135		
	<hr/>	"	23.632.713.290
			<hr/>
Totale attività		L.	41.104.239.880
<u>Residui passivi</u>			
a) esercizio 1991 e precedenti	L.34.074.880.515		
b) esercizio 1992	" 5.391.788.385		
	<hr/>	"	39.466.668.900
			<hr/>
Avanzo di Amministrazione al 31-12-92		L.	1.637.570.980
			=====

I movimenti finanziari verificatisi durante l'esercizio risultano evidenziati nella seguente:

XI LEGISLATURA - DISEGNI DI LEGGE E RELAZIONI - DOCUMENTISituazione finanziaria al 31 dicembre 1992

Fondo di cassa al 31-12-1991	L. 20.340.299.585
------------------------------	-------------------

Riscossioni effettuate nel 1992

a) in conto competenza	L. 17.360.041.660	
b) in conto residui	" 924.025.645	
		" 18.284.067.305

Totale	L. 38.624.366.890
--------	-------------------

Pagamenti effettuati nel 1992

a) in conto competenza	L. 12.133.597.655	
b) in conto residui	" 9.019.242.645	
		" 21.152.840.300

Fondo di cassa al 31-12-1992	L. 17.471.526.590
	=====

La gestione dei residui

Il Collegio si è soffermato sulla gestione dei residui al fine di accertarne l'esatta determinazione.

Come è evidenziato dalla Situazione Amministrativa i residui attivi ammontano a complessive lire 23.632.713.290, di cui L.22.676.290.155 degli esercizi precedenti e L. 956.423.135 dell'esercizio 1992; quelli passivi a L. 39.466.668.900 di cui, rispettivamente, lire 5.391.788.385 relativi alla gestione di competenza e lire 34.074.880.515 a quella degli anni decorsi.

XI LEGISLATURA - DISEGNI DI LEGGE E RELAZIONI - DOCUMENTI

La gestione di competenza ha determinato il costituirsi di residui nelle seguenti misure:

Titoli	Accertamenti	Riscossioni	Residui
<u>ENTRATE</u>			
Correnti	15.995.543.290	15.068.357.140	927.186.150
Conto capitale	20.966.030	20.364.030	602.000
Compensative	2.299.955.475	2.271.320.490	28.634.985
Totale	18.316.464.795	17.360.041.660	956.423.135
<u>SPESE</u>			
Correnti	13.701.466.085	9.917.537.565	3.783.928.520
Conto capitale	1.523.964.480	254.437.200	1.269.527.280
Compensative	2.299.955.475	1.961.622.890	338.332.585
Totale	17.525.386.040	12.133.597.655	5.391.788.385

[Handwritten signature]

XI LEGISLATURA - DISEGNI DI LEGGE E RELAZIONI - DOCUMENTI

I residui degli esercizi 1991 e precedenti hanno determinato i seguenti flussi finanziari:

Titoli	Consistenza iniziale	Riscossioni pagamenti	Residui	Differenze
<u>ENTRATE</u>				
Correnti	1.069.744.775	733.211.675	324.307.155	- 12.225.945
Conto capitale	22.515.767.345	167.567.345	22.348.200.000	-
Compensative	27.179.625	23.246.625	3.783.000	- 150.000
Totali	23.612.691.745	924.025.645	22.676.290.155	- 12.375.945
<u>SPESE</u>				
Correnti	4.818.805.240	2.855.075.415	1.918.729.580	- 45.000.245
Conto capitale	38.094.624.660	5.894.132.105	32.156.150.935	- 44.341.620
Compensative	270.035.125	270.035.125	-	-
Totali	43.183.465.025	9.019.242.645	34.074.880.515	- 89.341.865

XI LEGISLATURA - DISEGNI DI LEGGE E RELAZIONI - DOCUMENTI

La situazione complessiva dei residui alla chiusura dell'esercizio 1992, conseguentemente, risulta così determinata:

A T T I V I		P A S S I V I	
Entrate correnti	1.251.493.305	Spese correnti	5.702.658.100
Entrate in c/ capitale	22.348.802.000	Spese in c/ capitale	33.425.678.215
Entrate compensative	32.417.985	Spese compensative	338.332.585
Totale	23.632.713.290		
Saldo	15.833.955.610		
Totale	39.466.668.900	Totale	39.466.668.900

La gestione dei residui, sintetizzata nei prospetti precedenti, evidenzia, un processo acquisitivo delle entrate nel complesso soddisfacente: per la parte di competenza sono state infatti incassate per circa il 94,8%.

Altrettanto positivo è risultato il processo di acquisizione dei residui attivi pregressi, che, per la parte corrente, sono stati realizzati nell'ordine del 68,5%.

I residui attivi alla fine dell'esercizio risultano nella misura complessiva di lire 23.632 milioni, di cui ben 22.299 milioni relativi al finanziamento deliberato a valere sui fondi FIO.

Il processo erogativo risulta invece più lento. Infatti le spese di competenza risultano complessivamente pagate in misura pari al 69,2%, con l'avvertenza che tale percentuale è dell'72,4% per le spese correnti e del 16,7% per le spese in conto capitale.

Le erogazioni finanziarie conseguenti alle obbligazioni assunte nei precedenti esercizi sono risultate invece pari al 21% circa.

L'analisi eseguita dal Collegio sulle singole partite ha dimostrato che i residui attivi corrispondono ai diritti a riscuotere sorti in favore dell'Ente e che gli stessi hanno un elevato grado di realizzo.

Per quanto concerne i residui passivi di competenza (lire 5.391 milioni), va detto che circa il 70,2% riguarda le spese correnti (lire 3.784 milioni), il 23,5% le spese in conto capitale (lire 1.269 milioni) e il 6,3% le

XI LEGISLATURA - DISEGNI DI LEGGE E RELAZIONI - DOCUMENTI

spese compensative (lire 338 milioni).

I residui passivi relativi alla parte corrente di competenza (lire 3.784 milioni) sono rappresentati per lire 2.272 milioni (60%) da oneri per il personale in servizio e per lire 1.262 milioni (33,3%) da spese per l'acquisto di beni di consumo e di servizi.

I residui passivi connessi alle opere di costruzione e manutenzione straordinaria degli immobili ammontano a lire 200 milioni e quelli derivanti dall'acquisto di attrezzature scientifiche ed altri beni patrimoniali a lire 834 milioni.

Il Collegio dà atto che i residui passivi corrispondono nel complesso agli impegni assunti.

Ai sensi dell'art. 39 del precitato D.P.R. 18 dicembre 1979, n. 696, si è proceduto al riaccertamento dei residui attivi e passivi.

Tale operazione, come si è evidenziato in apposito e separato verbale, ha segnato un saldo attivo di lire 76.965.920 così costituito:

- Minori residui passivi	L.	89.341.865
- Minori residui attivi	"	12.375.945
		<hr/>
Differenza attiva	L.	76.965.920
		=====

Il Collegio ha espresso il proprio parere favorevole in ordine alle predette operazioni di riaccertamento.

Il rendiconto finanziario è integrato in sede consuntiva con le risultanze della contabilità patrimoniale e cioè dal conto economico e dalla situazione patrimoniale.

La gestione economica

Il conto economico dimostra il risultato economico della attività gestoria.

Il documento contabile che lo rappresenta, ponendo in evidenza da una parte i ricavi e le rendite e dall'altra i costi e le spese sia che si siano manifestate in denaro sia le operazioni in natura e le quote di ammortamento e deperimento, consente di esprimere un giudizio circa l'andamento della gestione e dimostra il risultato conseguito durante l'esercizio finanziario.

In estrema sintesi il conto economico dell'Istituto, che si espone nel prospetto seguente, evidenzia un avanzo finanziario di parte corrente di lire 2.294 milioni, dato dalla differenza fra entrate e spese finanziarie, e un avanzo finale di L. 5.087.184.080.

XI LEGISLATURA - DISEGNI DI LEGGE E RELAZIONI - DOCUMENTI

RICAVI E RENDITE	COSTI E SPESE
Trasferimenti attivi correnti	Spese per gli organi dell'Ente
Vendita di beni e prestazioni di servizi	Oneri per il personale
Redditi e prov. patrimoniali	Spese acquisto beni e servizi
Poste correttive e compens. di spese correnti	Trasf. passivi
Altre entrate	Oneri finanziari
Entrate finanz. di parte corrente	Oneri tributari
Entrate accertate in precedenti esercizi	Poste compensative di entrate
Ratei attivi	Altre spese
Produzioni e movimenti interini	Spese finanz. di parte corrente
Trasf. attivi in natura	Ammort. e deperim.
Sopravvenienze attive	Svalutaz. e deprezz.
Insussistenze passive	Beni da ricevere
Totale ricavi e rendite	Sopravvenienze passive
Disavanzo economico	Insussistenze attive
Totale generale	Risconti passivi
=====	Adeguamento fondo liquid. personale
21.867.615.200	Totale costi e spese
=====	Avanzo economico
21.867.615.200	Totale generale
=====	=====
21.867.615.200	=====
=====	=====
21.867.615.200	=====
=====	=====

Per quanto attiene in modo particolare gli ammortamenti, il Collegio, fatto salvo quanto verrà in appresso detto trattando della situazione patrimoniale, ha verificato che le relative quote risultano determinate, come nell'esercizio precedente, in base ai coefficienti stabiliti con la deliberazione n. 28 del 24-7-1978, approvata dal Ministero vigilante e dal Tesoro e che il fondo svalutazione dei crediti è assestato in 4 milioni, importo ritenuto congruo in relazione all'ammontare dei crediti a fine esercizio.

Il Collegio attesta infine che la quota per l'adeguamento del fondo di indennità di anzianità del personale corrisponde ai maggiori obblighi assunti dall'Ente nei confronti dei propri dipendenti sulla base delle posizioni giuridiche ed economiche acquisite dal personale stesso ai sensi della vigente normativa per le maggiorazioni di competenza dell'esercizio.

La gestione patrimoniale

La situazione patrimoniale dell'Istituto al 31 dicembre 1992 può così compendiarsi:

XI LEGISLATURA - DISEGNI DI LEGGE E RELAZIONI - DOCUMENTI

ATTIVITA'	PASSIVITA' E NETTO
Disponibilità liquid.	39.127.336.315
Crediti bancari e finanziari	339.332.585
Residui attivi	6.105.783.035
Rimanenze di materie prime	
Titoli	4.000.000
Immobili	160.000
Immobilizz. tecniche	2.670.373.450
Spese in c/ capitale da ac-	5.181.303.480
quisire al patrimonio	494.843.795
Totale attività	53.923.132.660
Disavanzo economico	
	16.906.646.645
	5.087.184.080
Totale	75.916.963.385
	=====
Valori'e beni di terzi in dep.	5.115.703.380
	=====

I criteri seguiti nella determinazione dei valori dei diversi componenti patrimoniali possono così riassumersi:

- a) la disponibilità liquida ed i crediti bancari e finanziari la cui realizzazione è certa sono stati indicati al valore nominale;
- b) gli immobili di nuova costruzione, le immobilizzazioni tecniche al costo aumentato delle spese sostenute per le opere aggiuntive eseguite, e con le rettifiche evidenziate;
- c) l'immobile di Corso Massimo d'Azeglio è stato valutato al costo storico (L. 14.004.340) depurato della quota relativa alla porzione dell'immobile venduto.
- d) i valori in deposito corrispondono a quelli delle attrezzature scientifiche e di altri beni patrimoniali acquisiti con i fondi del C.N.R. e, da questo, concessi in uso all'Istituto;
- e) i debiti sia di regolamento che finanziari sono stati indicati in bilancio al loro valore nominale.

In conclusione il Collegio, dà atto che il patrimonio dell'Ente registra un incremento di L. 5.087.184.080.

* * * * *

I tre conti tipici che costituiscono il conto consuntivo dell'anno 1992 evidenziano le risultanze gestionali sotto il profilo finanziario, economico e patrimoniale che trovano attestazione nei seguenti dati riassuntivi:

XI LEGISLATURA - DISEGNI DI LEGGE E RELAZIONI - DOCUMENTI

- Avanzo finanziario di competenza	L. 1.560.605.060
- Avanzo di amministrazione	L. 1.637.570.980
- Avanzo economico ed incremento patrimoniale	L. 5.087.184.080

I dati sopraindicati esprimono in maniera sintetica ma efficace i risultati gestionali conseguiti dall'Istituto nell'anno 1992 e pongono in chiara evidenza la positiva dinamica gestionale sia sotto il profilo finanziario che economico-patrimoniale.

* * * * *

Nel corso dell'esercizio il Collegio ha seguito l'andamento gestionale, procedendo alle verifiche periodiche prescritte dalle norme vigenti.

In ordine alla revisione cartolare dei titoli di entrata e di spesa e della relativa documentazione, nonché degli atti amministrativi che ne costituiscono il relativo supporto giuridico, il Collegio fa rinvio alle osservazioni formulate nel corso delle predette verifiche.

Il Collegio, nel dare atto della concordanza fra le cifre contenute nel rendiconto finanziario, nel conto economico e nella situazione patrimoniale con quelle risultanti dalle scritture contabili tenute secondo le regole di una ordinata contabilità, con le raccomandazioni e indicazioni conseguenti alle considerazioni svolte, esprime avvi-


XI LEGISLATURA - DISEGNI DI LEGGE E RELAZIONI - DOCUMENTI

so favorevole in ordine all'approvazione del conto consuntivo dell'Istituto per l'esercizio 1992.


Fatta, letta e sottoscritta in data e luogo come sopra.

IL COLLEGIO DEI REVISORI DEI CONTI

(Pisano dr. Pasquale)



(Braja dr. Alessandro)



BILANCIO CONSUNTIVO

Decreto n. 316/1993

Oggetto: Conto consuntivo per l'esercizio finanziario 1992.

IL COMMISSARIO STRAORDINARIO

- Vista la legge 25 luglio 1956, n. 925;
- Vista la legge 20 marzo 1975, n. 70;
- Vista la legge 9 maggio 1989, n. 168;
- Visto il proprio decreto n. 102, del 2 marzo 1992;
- Visto il D.P.R. 18 dicembre 1979, n. 696;
- Visti di quest'ultimo decreto, in particolare, gli articoli da 32 a 39;
- Viste le risultanze delle scritture contabili alla chiusura dell'esercizio finanziario 1992, e il compendio di esse esposto nello schema di conto consuntivo per lo stesso anno;
- Visto il proprio decreto n. 315, del 25 giugno 1993, relativo al riaccertamento dei residui;
- Preso atto delle relazioni redatte dal Collegio dei Revisori dei Conti sul predetto schema di conto consuntivo per l'esercizio finanziario 1992, e sul precitato provvedimento in materia di riaccertamento dei residui, relazioni che concludono per l'approvazione del Conto e del riaccertamento;
- Sentito il parere dei membri designati e di quelli eletti nel Consiglio di Amministrazione di cui all'art. 7, lettere c, e, f, g e h, del decreto commissariale n. 102/1992,

- Ritenuto, in conseguenza di quanto sopra, di provvedere,

d e c r e t a :

- 1) è approvato il Conto consuntivo per l'esercizio finanziario 1992, nello schema esposto nel fascicolo allegato al presente decreto di cui fa parte sostanziale e integrante (fascicolo composto di n. 81 pagine + allegati di n. 31 pagine + appendice di n. 28 pagine), mentre a parte si provvederà per quanto riguarda la Relazione sull'attività scientifica e tecnica svolta nel detto anno.

Torino, 25 giugno 1993

Il Commissario straordinario



ENTRATE

XI LEGISLATURA - DISEGNI DI LEGGE E RELAZIONI - DOCUMENTI

GESTIONE DEI RESIDUI						GESTIONE DI CASSA					totale dei residui attivi e passivi al 31-12-1992
veda all'1-1-92	raccolte o pagate	da riscuotere o da pagare	totali	variazioni		previsioni	variazioni	riscossioni o pagamenti	differenze		
				in più	in meno				in più	in meno	
-	-	-	-	-	-	-	-	-	-	-	-
-	-	-	-	-	-	20.000.000.000	+ 340.299.585	20.340.299.585	-	-	-
-	-	-	-	-	-	-	-	-	-	-	-
-	-	-	-	-	-	-	-	-	-	-	-
-	-	-	-	-	-	-	-	-	-	-	-
-	-	-	-	-	-	-	-	-	-	-	-
-	-	-	-	-	-	45.000.000	-	45.000.000	-	-	-
-	-	-	-	-	-	11.000.000.000	- 800.000.000	10.200.000.000	-	-	-
-	-	-	-	-	-	1.500.000.000	- 56.700.000	2.051.400.000	608.100.000	-	-
-	-	-	-	-	-	12.545.000.000	- 836.700.000	12.296.400.000	608.100.000	-	-
-	-	-	-	-	-	100.000.000	-	-	-	100.000.000	-
-	-	-	-	-	-	100.000.000	-	-	-	100.000.000	-
-	-	-	-	-	-	-	-	-	-	-	-
-	-	-	-	-	-	-	-	-	-	-	-

XI LEGISLATURA - DISEGNI DI LEGGE E RELAZIONI - DOCUMENTI

Capitolo			Natura e oggetto della previsione	GESTIONE DI COMPETENZA									
codice	n.	art.		Previsioni approvate			Somme accertate o impegnate						
				iniziali	differenze		definitive	ricevute o pagate	da riscuotere o da pagare	totale accertamenti o impegni	differenze		
					in più	in meno					in più	in meno	
2.06.01	8		Trasferimenti correnti diversi da altri enti del settore pubblico	p.m.	-	-	p.m.	-	-	-	-	-	-
			Totale Categoria VI	p.m.	-	-	p.m.	-	-	-	-	-	-
			TOTALE TITOLO II	12.645.000.000	-	856.700.000	11.788.300.000	12.296.400.000	-	12.296.400.000	608.100.000	100.000.000	
			TITOLO III										
			Altre entrate										
			Categoria VII										
			Entrate derivanti dalla vendita di beni e dalla prestazione di servizi (entrato rilevanti agli effetti IVA al lordo del tributo)										
3.07.01	9		Proventi per prove, perizie e consulenze	2.000.000.000	-	-	2.000.000.000	1.398.870.630	638.441.600	2.037.312.230	37.312.230	-	
3.07.02	10		Proventi da contratti con il CNR per l'esecuzione di progetti finalizzati e di altri progetti di ricerca (quota funzionamento)	300.000.000	-	-	300.000.000	95.000.000	-	95.000.000	-	205.000.000	
3.07.03	11		Proventi da contratti con la Commissione della Comunità Europea per particolari programmi di ricerca	250.000.000	-	-	250.000.000	611.637.775	-	611.637.775	361.637.775	-	
3.07.04	12		Proventi da contratti di ricerca diversi	200.000.000	100.000.000	-	300.000.000	193.735.000	133.577.500	327.312.500	27.312.500	-	
3.07.05	13		Altri proventi da prestazioni di servizi e vendita di beni	50.000.000	20.000.000	-	70.000.000	29.256.925	37.987.550	67.244.475	-	2.755.525	
			Totale Categoria VII	2.800.000.000	120.000.000	-	2.920.000.000	2.328.500.330	810.006.650	3.138.506.980	426.262.505	207.755.525	
			Categoria VIII										
			Rendite e proventi patrimoniali										
3.08.01	14		Affitto di immobili	300.000.000	-	-	300.000.000	296.084.785	22.594.665	318.679.450	18.679.450	-	
3.08.02	15		Interessi e premi su titoli a reddito fisso	p.m.	-	-	p.m.	-	-	-	-	-	
3.08.03	16		Interessi attivi su depositi e conti correnti	p.m.	-	-	p.m.	-	948.900	948.900	948.900	-	
			Totale Categoria VIII	300.000.000	-	-	300.000.000	296.084.785	23.543.565	319.628.350	19.628.350	-	
			Categoria IX										
			Quote costitutive e compensative di spese correnti										
3.09.01	17		Ricambi e rimborsi diversi	180.000.000	-	-	180.000.000	141.042.775	93.635.935	234.678.710	54.678.710	-	
			Totale Categoria IX	180.000.000	-	-	180.000.000	141.042.775	93.635.935	234.678.710	54.678.710	-	
			Categoria X										
			Entrate non classificabili in altre voci										
3.10.01	18		Contributi, obbligazioni, lasciti di privati	p.m.	-	-	p.m.	-	-	-	-	-	
3.10.02	19		Contributi di privati per l'attuazione di premi e di borse di addestramento alla ricerca	p.m.	3.750.000	-	3.750.000	3.750.000	-	3.750.000	-	-	
3.10.03	20		Entrate varie e eventuali	5.000.000	-	-	5.000.000	2.579.250	-	2.579.250	-	2.420.750	
			Totale Categoria X	5.000.000	3.750.000	-	8.750.000	6.329.250	-	6.329.250	-	2.420.750	
			TOTALE TITOLO III	3.285.000.000	123.750.000	-	3.408.750.000	2.771.957.140	927.186.150	3.699.143.290	500.569.565	210.176.275	
			TOTALE ENTRATE CORRENTI	15.930.000.000	123.750.000	856.700.000	13.197.050.000	15.068.357.140	927.186.150	15.995.543.290	1.108.669.565	310.176.275	

XI LEGISLATURA - DISEGNI DI LEGGE E RELAZIONI - DOCUMENTI

GESTIONE DEI RESIDUI						GESTIONE DI CASSA					totale dei residui attivi e passivi al 31-12-1992
articoli n° 1-1-92	riscossioni o pagamenti	da riscuotere o da pagare	totali	variazioni		previsioni	variazioni	riscossioni o pagamenti	differenze		
				in più	in meno				in più	in meno	
-	-	-	-	-	-	-	-	-	-	-	-
-	-	-	-	-	-	-	-	-	-	-	-
-	-	-	-	-	-	12 645 000 000	- 856 700 000	12 296 400 000	608.100.000	100.000.000	-
689 412 220	321 518 205	155 673 670	677 191 875	-	12 220 345	2 200 000 000	-	1 920 388 835	-	279 611 165	794 115 270
-	-	-	-	-	-	300 000 000	-	95 000 000	-	205 000 000	-
211 225 000	65 450 900	143 775 000	211 225 000	-	-	250 000 000	-	611 637 775	361 637 775	-	-
-	-	-	-	-	-	200 000 000	+ 100 000 000	259 185 000	-	40 815 000	279 352 500
13 388 170	9 806 270	3 581 900	13 388 170	-	-	50 000 000	+ 20 000 000	39 063 195	-	30 936 805	41 569 450
914 025 390	596 774 475	305 030 570	901 805 045	-	12 220 345	3 000 000 000	+ 120 000 000	2 925 274 805	361 637 775	556 362 970	1 115 037 220
44 714 225	27 141 240	17 572 985	41 714 225	-	-	300 000 000	-	323 226 025	23 226 025	-	40 167 650
-	-	-	-	-	-	-	-	-	-	-	-
1 692 780	1 692 780	-	1 692 780	-	-	-	-	1 692 780	1 692 780	-	948 900
46 407 005	28 834 020	17 572 985	46 407 005	-	-	300 000 000	-	324 918 805	24 918 805	-	41 116 550
109 277 210	107 568 010	1 703 600	109 271 610	-	5 600	200 000 000	-	248 610 785	48 610 785	-	95 339 535
109 277 210	107 568 010	1 703 600	109 271 610	-	5 600	200 000 000	-	248 610 785	48 610 785	-	95 339 535
-	-	-	-	-	-	-	-	-	-	-	-
35 170	35 170	-	35 170	-	-	5 000 000	+ 3 750 000	3 750 000	-	2 385 580	-
35 170	35 170	-	35 170	-	-	5 000 000	+ 3 750 000	6 364 420	-	2 385 580	-
1 069 744 775	733 211 675	324 307 155	1 057 518 830	-	12 225 945	3 505 000 000	+ 123 750 000	3 505 168 815	435 167 365	558 748 550	1 251 493 305
1 069 744 775	733 211 675	324 307 155	1 057 518 830	-	12 225 945	16 150 000 000	- 732 950 000	15 801 568 815	1 043 267 365	658 748 550	1 251 493 305

XI LEGISLATURA - DISEGNI DI LEGGE E RELAZIONI - DOCUMENTI

Capitolo			Natura e oggetto della previsione	GESTIONE DI COMPETENZA								
codice	n.	art.		Previsioni approvate				Somme accertate o impegnate				
				iniziali	differenze		defensive	risorse o pagate	da riscuotere o da pagare	totale accertamenti o impegni	differenze	
					in più	in meno					in più	in meno
			TITOLO IV Entrate per alienazione di beni patrimoniali e riscossione di crediti									
			Categoria XI Alienazione di immobili e cessione di diritti reali									
4 11 01	21		Alienazione di immobili e cessione di diritti reali - - - - - Totale Categoria XI - - - - -									
			Categoria XII Alienazione di immobilizzazioni tecniche (non costituenti beni fuori uso)									
4 12 01	22		Alienazione di mobili, impianti, attrezzature e macchinari p.m. - - - - - p.m. 72 000 602 000 674 000 674 000 - Totale Categoria XII p.m. - - - - - p.m. 72 000 602 000 674 000 674 000 -									
			Categoria XIII Realizzo di valori mobiliari									
4 13 01	23		Introiti per alienazione o rimborso di beni mobili fruttiferi - - - - - Totale Categoria XIII - - - - -									
			Categoria XIV Raccomandi di credito									
4 14 01	24		Raccolto di posizioni assicurative e altri rassicori per cessazione dal servizio di dipendenti 100 000 000 - - - - - 100 000 000 20 292 030 - 20 292 030 - 79 707 970									
4 14 02	25		Retri di depositi a cauzione da e presso terzi 25 000 000 - - - - - 25 000 000 - - - - - 25 000 000									
4 14 03	26		Raccomandi di credito diversi - - - - - Totale Categoria XIV 125 000 000 - - - - - 125 000 000 20 292 030 - 20 292 030 - 104 707 970									
			TOTALE TITOLO IV 125 000 000 - - - - - 125 000 000 20 364 030 602 000 20 966 030 674 000 104 707 970									
			TITOLO V Entrate derivanti da trasferimenti in conto capitale									
			Categoria XV Trasferimenti dallo Stato									
5 15 01	27		Assegnazione del Ministero dell'Università e della Ricerca Scientifica e Tecnologica per progetti speciali p.m. - - - - - p.m. - - - - -									
5 15 02	28		Finanziamento, su fondi FIO, di laboratori e uffici nuova sede - delibera CIPE del 19-12-1989 - - - - - Totale Categoria XV p.m. - - - - - p.m. - - - - -									
			Categoria XVI Trasferimenti dalle Regioni									
5 16 01	29		Trasferimenti dalle Regioni - - - - - Totale Categoria XVI - - - - -									

XI LEGISLATURA - DISEGNI DI LEGGE E RELAZIONI - DOCUMENTI

Capitolo			GESTIONE DI COMPETENZA								
Natura e oggetto della previsione			Previsioni approvate			Somme accertate o impegnate					
			mensili	differenze		definitive	raccolte o pagate	da riscuotere o da pagare	totale accertamenti o impegni	differenze	
				in più	in meno					in più	in meno
codice	n.	art.									
5 17 01	30		Categoria XVII Trasferimenti da Comuni e Province Trasferimenti da Comuni e Province Totale Categoria XVII								
5 18 01	31		Categoria XVIII Trasferimenti da altri enti del settore pubblico Contributi del CNR e di altri enti pubblici per investimento Totale Categoria XVIII								
TOTALE TITOLO V			400 000 000	-	-	400 000 000	-	-	-	-	400 000 000
6 19 01	32		TITOLO VI Accensione di prestiti Categoria XIX Assunzione di mutui Assunzione di mutui Totale Categoria XIX								
6 20 01	33		Categoria XX Assunzione di altri debiti finanziari Assunzione di altri debiti finanziari Totale Categoria XX								
6 21 01	34		Categoria XXI Emissione di obbligazioni Emissione di obbligazioni Totale Categoria XXI								
TOTALE TITOLO VI			-	-	-	-	-	-	-	-	-
TOTALE ENTRATE IN CONTO CAPITALE			525 000 000	-	-	525 000 000	20 364 030	602 000	20 966 030	674 000	504 707 970
7 22 01	35		TITOLO VII Partite di giro Categoria XXII Entrate aventi natura di partite di giro Retenute d'acconto dell'imposta sul reddito delle persone fisiche								
7 22 02	36		Retenute per assicurazione malattie (ENPDEP) su retribuzioni al personale								
7 22 03	37		Retenute per il servizio sanitario na- zionale (INPS-SSN) su retribuzioni al personale								
7 22 04	38		Retenute per gestione case lavoratori (INPS-GESCAL) su retribuzioni al personale								
7 22 05	39		Retenute per assicurazione invalidità e vecchiaia (INPS) su retribuzioni al personale								
7 22 06	40		Retenute diverse <i>p.m.</i>								
7 22 07	41		Trattamenti per cessazione di quote dello stipendio								
7 22 08	42		Rimborso spese per bolli applicati su documenti emessi nell'ambito delle								

XI LEGISLATURA - DISEGNI DI LEGGE E RELAZIONI - DOCUMENTI

GESTIONE DEI RESIDUI						GESTIONE DI CASSA					totale dei residui attivi e passivi al 31-12-1992
residui all'1-1-92	riscossi o pagati	da riscuotere o da pagare	totali	variazioni		previsioni	variazioni	riscossi o pagamenti	differenze		
				in più	in meno				in più	in meno	
-	-	-	-	-	-	-	-	-	-	-	-
-	-	-	-	-	-	-	-	-	-	-	-
160 000 000	160 000 000	-	160 000 000	-	-	400 000 000	-	160 000 000	-	240 000 000	-
160 000 000	160 000 000	-	160 000 000	-	-	400 000 000	-	160 000 000	-	240 000 000	-
22 508 200 000	160 000 000	22 348 200 000	22 508 200 000	-	-	22 748 200 000	-	160 000 000	-	22 588 200 000	22 348 200 000
-	-	-	-	-	-	-	-	-	-	-	-
-	-	-	-	-	-	-	-	-	-	-	-
-	-	-	-	-	-	-	-	-	-	-	-
-	-	-	-	-	-	-	-	-	-	-	-
-	-	-	-	-	-	-	-	-	-	-	-
-	-	-	-	-	-	-	-	-	-	-	-
-	-	-	-	-	-	-	-	-	-	-	-
22 515 767 345	167 567 345	22 348 200 000	22 515 767 345	-	-	22 873 200 000	-	187 931 375	672 800	22 685 941 425	22 348 802 000
974 000	974 000	-	974 000	-	-	1 600 000 000	-	1 574 652 000	-	25 348 000	464 000
14 130	14 130	-	14 130	-	-	2 000 000	-	1 925 965	-	74 035	22 875
347 005	347 005	-	347 005	-	-	61 000 000	-	53 356 180	-	7 643 820	711 885
75 850	75 850	-	75 850	-	-	25 000 000	-	24 966 460	-	33 540	189 155
799 740	799 740	-	799 740	-	-	500 000 000	-	568 101 630	68 101 630	-	1 539 270
-	-	-	-	-	-	6 000 000	-	6 355 000	355 000	-	-

XI LEGISLATURA - DISEGNI DI LEGGE E RELAZIONI - DOCUMENTI

Capitolo			GESTIONE DI COMPETENZA									
Natura e oggetto delle previsioni			Previsioni approvate			Somme accertate e impegnate						
			iniziali	differenza		definitive	riscosse o pagate	da riscuotere o da pagare	totale accertamenti e impegni	differenza		
				in più	in meno					in più	in meno	
codice	n.	art.										
7.22.09	43		prestazioni a pagamento rese a terzi Fondo di cassa ex art. 27 del D.P.R. n. 496/79	50 000.000	-	-	50 000.000	37 109.600	19 037.800	56.147.400	6 147.400	-
7.22.10	44		Partite in conto sospese	10 000.000	-	-	10 000.000	5.000.000	-	5 000.000	-	5 000.000
				20 000.000	-	-	20 000.000	2.064.380	6 670.000	8 734.380	-	11 265.620
			Totale Categoria XXII	2.274 000.000	-	-	2.274 000.000	2.271.320.490	28.634.985	2.299.955.475	75 423.325	49 467.850
			TOTALE TITOLO VII	2.274 000.000	-	-	2.274 000.000	2.271.320.490	28.634.985	2.299.955.475	75 423.325	49 467.850

XI LEGISLATURA - DISEGNI DI LEGGE E RELAZIONI - DOCUMENTI

Natura e oggetto della previsione	GESTIONE DI COMPETENZA								
	Previsioni approvate				Somme accertate o impegnate				
	iniziali	differenze		definitive	risorse o pagate	da riscuotere o da pagare	totale accertamenti o impegni	differenze	
		in più	in meno					in più	in meno
RIEPILOGO									
Titolo I - Entrate contributive	-	-	-	-	-	-	-	-	-
Titolo II - Entrate derivanti da trasferimenti correnti	12 643 000 000	-	856 700 000	11 788 300 000	12 296 400 000	-	12 296 400 000	608 100 000	100 000 000
Titolo III - Altre entrate	3 285 000 000	123 750 000	-	3 408 750 000	2 771 937 140	927 186 150	3 699 143 290	500 569 565	210 176 273
Titolo IV - Entrate per alienazione di beni patrimoniali e riscossione di crediti	125 000 000	-	-	125 000 000	20 364 030	602 000	20 966 030	674 000	104 707 970
Titolo V - Entrate derivanti da trasferimenti in conto capitale	400 000 000	-	-	400 000 000	-	-	-	-	400 000 000
Titolo VI - Accensione di prestiti	-	-	-	-	-	-	-	-	-
Titolo VII - Partite di giro	2 274 000 000	-	-	2 274 000 000	2 271 320 490	28 634 085	2 299 955 475	73 473 325	49 467 850
TOTALE DELLE ENTRATE	18 729 000 000	123 750 000	856 700 000	17 996 050 000	17 360 041 660	956 423 135	18 316 464 795	1 184 766 890	864 352 095
Avanzo di amministrazione al termine dell'esercizio finanziario 1991	-	769 526 305	-	769 526 305	-	-	769 526 305	-	-
Fondo di cassa all'inizio dell'esercizio finanziario 1992	-	-	-	-	-	-	-	-	-
TOTALE GENERALE	18 729 000 000	893 276 305	856 700 000	18 765 576 305	17 360 041 660	956 423 135	19 083 991 100	1 184 766 890	864 352 095

XI LEGISLATURA - DISEGNI DI LEGGE E RELAZIONI - DOCUMENTI

GESTIONE DEI RESIDUI					GESTIONE DI CASSA					totale dei renditi attivi e passivi al 31-12-1992	
residui all'1-1-92	raccolti o pagati	da riscuotere o da pagare	totali	variazioni		previsioni	variazioni	raccolti o pagamenti	differenze		
				in più	in meno				in più		in meno
-	-	-	-	-	-	-	-	-	-	-	-
-	-	-	-	-	-	12 645 000 000	- 856 700 000	12 296 400 000	608 100 000	100 000 000	-
1 069 744 775	733 211 675	324 307 155	1 057 518 830	-	12 225 945	3 505 000 000	+ 123 750 000	3 505 168 815	435 167 365	558 748 550	1 251 493 305
7 567 345	7 567 345	-	7 567 345	-	-	125 000 000	-	27 931 375	672 800	97 741 425	602 000
22 508 200 000	160 000 000	22 348 200 000	22 508 200 000	-	-	22 748 200 000	-	160 000 000	-	22 588 200 000	22 348 200 000
-	-	-	-	-	-	-	-	-	-	-	-
27 179 625	23 246 625	3 783 000	27 929 625	-	150 000	2 274 000 000	-	2 294 567 115	68 456 630	17 889 515	32 417 985
23 612 691 745	924 025 645	22 676 290 155	23 600 315 800	-	12 375 945	41 297 200 000	- 732 950 000	18 284 067 305	1 112 396 795	23 392 579 490	23 632 713 290
-	-	-	-	-	-	-	-	-	-	-	-
-	-	-	-	-	-	20 000 000 000	+ 340 299 585	20 340 299 585	-	-	-
23 612 691 745	924 025 645	22 676 290 155	23 600 315 800	-	12 375 945	61 297 200 000	- 392 650 415	38 624 366 890	1 112 396 795	23 392 579 490	23 632 713 290

SPESE

XI LEGISLATURA - DISEGNI DI LEGGE E RELAZIONI - DOCUMENTI

GESTIONE DEI RESIDUI						GESTIONE DI CASSA					totale dei residui attivi e passivi al 31-12-1992
residui all'1-1-92	raccom. o pagati	da riscuotere o da pagare	totali	variazioni		previsioni	variazioni	raccomandi o pagamenti	differenze		
				in più	in meno				in più	in meno	
347 965	347 965	-	347 965	-	-	8 000 000	-	347 965	-	7 652 035	7 500 000
9 019 920	9 019 920	-	9 019 920	-	-	22 000 000	-	17 951.225	-	4 048 775	9 915 940
9 367 885	9 367 885	-	9 367 885	-	-	30 000 000	-	18 299 190	-	11 700 810	17 415 940
176 795 975	133 389 010	43 406 965	176 795 975	-	-	5 700 000 000	-	5 232 601 610	-	467 398 390	343 406 965
1 375 492 170	784 960 145	990 532 025	1 375 492 170	-	-	1 400 000 000	-	384 960 145	-	1 015 039 855	1 490 532 025
458 500 000	366 183 460	84 706 540	450 890 000	-	7 610 000	1 000 000 000	-	911 521 245	-	88 478 755	512 114 290
235 539 255	230 129 380	5 409 595	235 538 975	-	280	600 000 000	+ 100 000 000	515 160 665	-	184 839 335	230 409 595
99 656 750	42 433 860	31 063 725	73 497 585	-	26 159 165	250 000 000	-	171 097 315	-	78 902 685	73 001 380
-	-	-	-	-	-	210 000 000	-	179 490 755	-	30 509 245	-
41 974 315	13 974 315	28 000 000	41 974 315	-	-	100 000 000	-	69 921 755	-	30 078 245	43 000 000
3 354 100	1 773 240	1 580 860	3 354 100	-	-	9 000 000	-	6 622 000	-	2 378 000	3 686 610
284 595 015	133 875 110	150 719 905	284 595 015	-	-	850 000 000	-	514 298 735	-	335 701 265	372 992 075
23 847 750	13 347 080	10 500 670	23 847 750	-	-	60 000 000	-	49 843 050	-	10 156 950	23 989 135
712 336 805	432 446 305	279 890 500	712 336 805	-	-	2 000 000 000	-	1.608 202 265	-	391 197 735	793 055 960
-	-	-	-	-	-	250 000 000	- 250 000 000	-	-	-	-
433 400	433 400	-	433 400	-	-	25 000 000	-	1 623 400	-	23 376 600	11 785 400
3 412 525 535	1 752 945 305	1 625 810 785	3 378 756 090	-	33 769 445	12 454 000 000	- 150 000 000	9 645 342 940	-	2 658 657 060	3 897 973 435
-	-	-	-	-	-	-	-	-	-	-	-
-	-	-	-	-	-	-	-	-	-	-	-
193 753 765	173 400 035	18 766 855	192 166 890	-	1 586 875	230 000 000	+ 150 000 000	275 505 505	-	104 494 495	163 895 370

XI LEGISLATURA - DISEGNI DI LEGGE E RELAZIONI - DOCUMENTI

GESTIONE DEI RESIDUI						GESTIONE DI CASSA					totale dei residui attivi e passivi al 31-12-1992
vouchers all'1-1-92	raccom. o pagam.	da riscuotere o da pagare	totali	variazioni		previsioni	variazioni	raccomandi o pagamenti	differenze		
				in più	in meno				in più	in meno	
398.926.622	198.362.150	109.145.910	307.508.060	-	1.428.615	800.000.000	-	295.996.005	-	504.003.995	488.796.580
201.507.730	95.248.640	106.259.090	201.507.730	-	-	150.000.000	-	105.277.210	-	44.722.790	127.630.520
107.428.945	103.113.310	2.886.820	106.000.330	-	1.428.615	650.000.000	-	190.718.795	-	459.281.205	361.166.060
72.480	-	-	-	-	72.480	20.000.000	-	6.365.660	-	13.634.340	-
29.315.700	24.161.100	5.154.600	29.315.700	-	-	60.000.000	-	24.396.100	-	35.603.900	49.919.600
507.290	507.290	-	507.290	-	-	30.000.000	+ 5.000.000	31.635.595	-	3.364.405	734.540
5.829.830	4.439.150	1.390.680	5.829.830	-	-	13.000.000	+ 5.000.000	14.786.345	-	3.213.655	3.008.165
14.039.830	13.107.830	932.000	14.039.830	-	-	80.000.000	+ 10.000.000	69.984.990	-	20.015.010	17.827.705
-	-	-	-	-	-	5.000.000	-	-	-	5.000.000	-
33.240.545	25.240.545	7.215.305	32.453.850	-	784.695	40.000.000	+ 20.000.000	31.738.940	-	28.261.060	33.789.905
22.718.900	21.869.240	849.660	22.718.900	-	-	50.000.000	+ 20.000.000	46.011.680	-	23.988.320	31.628.845
141.773.325	118.071.300	23.287.700	141.359.000	-	414.325	250.000.000	-	168.785.250	-	81.214.750	95.533.025
145.939.625	139.236.915	-	139.236.915	-	6.702.710	300.000.000	-	219.061.145	-	80.938.855	95.172.245
115.365.455	115.365.455	-	115.365.455	-	-	450.000.000	-	308.380.885	-	141.619.115	232.822.540
3.287.000	3.287.000	-	3.287.000	-	-	120.000.000	-	109.972.555	-	10.027.445	4.423.770
3.178.800	3.178.800	-	3.178.800	-	-	30.000.000	+ 15.000.000	39.251.100	-	5.748.900	8.927.700
41.117.350	41.117.350	-	41.117.350	-	-	300.000.000	-	267.928.000	-	32.072.000	50.002.300
54.802.825	54.802.825	-	54.802.825	-	-	400.000.000	+ 30.000.000	352.752.395	-	77.247.605	117.935.065
1.539.220	1.539.220	-	1.539.220	-	-	10.000.000	-	8.973.930	-	1.026.070	291.000
8.989.545	8.323.855	431.690	8.755.545	-	234.000	21.000.000	- 4.000.000	12.560.735	-	4.439.265	1.119.700
3.900.000	3.900.000	-	3.900.000	-	-	50.000.000	-	33.589.770	-	16.410.230	17.559.760
11.646.020	11.638.920	-	11.638.920	-	7.100	25.000.000	-	23.253.330	-	1.746.670	12.429.750
527.520	527.520	-	527.520	-	-	9.000.000	-	1.331.330	-	7.668.670	-
4.900	4.900	-	4.900	-	-	4.500.000	-	615.895	-	3.884.105	18.100
3.116.260	3.116.260	-	3.116.260	-	-	10.000.000	-	7.991.785	-	2.008.215	3.619.455
1.143.602.860	965.197.660	167.174.400	1.132.372.060	-	11.230.800	3.307.500.000	+ 251.000.000	2.350.868.925	-	1.207.631.075	1.429.455.120
-	-	-	-	-	-	-	-	-	-	-	-
-	-	-	-	-	-	-	-	-	-	-	-
204.574.800	82.955.405	121.619.395	204.574.800	-	-	200.000.000	-	82.955.405	-	117.044.595	125.369.395

XI LEGISLATURA - DISEGNI DI LEGGE E RELAZIONI - DOCUMENTI

GESTIONE DEI RESIDUI					GESTIONE DI CASSA						totale dei residui attivi e passivi al 31-12-1992
residui all'1-1-92	riscossi o pagati	da riscuotere o da pagare	totali	variazioni		previdenze	variazioni	riscossioni o pagamenti	differenze		
				in più	in meno				in più	in meno	
-	-	-	-	-	-	-	-	-	-	-	-
204 574 800	82 955 405	121 619 395	204 574 800	-	-	200 000 000	-	82 955 405	-	117.044.595	125 369 395
-	-	-	-	-	-	2.000 000	-	692.110	-	1 307.890	-
-	-	-	-	-	-	2 000 000	-	692 110	-	1 307 890	-
5 870 740	5 870 740	-	5 870 740	-	-	320 000 000	-	317 959 255	-	2 040 745	207 875 325
22 699 000	22 699 000	-	22 699 000	-	-	353 000 000	-	331.787 000	-	21 213 000	3 310 000
28 569 740	28 569 740	-	28 569 740	-	-	673 000 000	-	649 746 255	-	23 253 745	211 185 325
-	-	-	-	-	-	5 000 000	-	-	-	5 000 000	-
-	-	-	-	-	-	5 000 000	-	-	-	5 000 000	-
13 693 200	9 568 200	4 125 000	13 693 200	-	-	20 000 000	-	11 794 875	-	8 205 125	14 826 915
6 471 220	6 471 220	-	6 471 220	-	-	415 000 000	- 415 000 000	-	-	-	-
-	-	-	-	-	-	12 000 000	-	6 471 220	-	5.528 780	4 284 000
-	-	-	-	-	-	10 000 000	-	6 442 060	-	3 557 940	2 147 950
20 164 420	16 039 420	4 125 000	20 164 420	-	-	457 000 000	- 415 000 000	24 708 155	-	17 291 845	21 258 885
4 818 805 240	2 855 075 415	1 918 729 580	4 773 804 995	-	45 000 245	17 128 500 000	- 314 000 000	12 772 612 980	-	4 041 887 020	5 702 658 100
4 818 805 240	2 855 075 415	1 918 729 580	4 773 804 995	-	45 000 245	17 128 500 000	- 314 000 000	12 772 612 980	-	4 041 887 020	5 702 658 100
1 947 062 105	407 113 505	1 539 948 600	1 947 062 105	-	-	1 800 000 000	+ 200 000 000	407 113 505	-	1 592 886 495	1 739 948 600
33 907 021 535	3 899 835 510	30 007 186 025	33 907 021 535	-	-	20 000 000 000	-	3 899 835 510	-	16 100 164 490	30 007 186 025
35 854 083 640	4 306 949 015	31 547 134 625	35 854 083 640	-	-	21 800 000 000	+ 200 000 000	4 306 949 015	-	17 693 050 985	31 747 134 625

XI LEGISLATURA - DISEGNI DI LEGGE E RELAZIONI - DOCUMENTI

Capitolo			GESTIONE DI COMPETENZA											
Codice			Natura e oggetto della previsione			Previsioni approvate			Somme accertate o impegnate					
						iniziali	differenze		definitive	riscosse o pagate	da rimborsare o da pagare	totale accertamenti o impegni	differenze	
							in più	in meno					in più	in meno
3 18 01	69		Rimborsi di obbligazioni	-	-	-	-	-	-	-	-	-	-	-
			Totale Categoria XVIII	-	-	-	-	-	-	-	-	-	-	-
			Categoria XIX											
			Restituzione alle gestioni autonome di assicurazioni											
3 19 01	70		Restituzione alle gestioni autonome di assicurazioni	-	-	-	-	-	-	-	-	-	-	-
			Totale Categoria XIX	-	-	-	-	-	-	-	-	-	-	-
			Categoria XX											
			Estinzione di debiti diversi											
3 20 01	71		Estinzione di debiti diversi	-	-	-	-	-	-	-	-	-	-	-
			Totale Categoria XX	-	-	-	-	-	-	-	-	-	-	-
			TOTALE TITOLO III	-	-	-	-	-	-	-	-	-	-	-
			TOTALE SPESE IN CONTO CAPITALE	1 375 000 000	587 826 305	-	1 962 826 305	254 437 200	1 269 527 280	1 523 964 480	-	-	-	438 861 825
			TITOLO IV											
			Partite di giro											
			Categoria XXI											
			Spese speciali natura di partite di giro											
4 21 01	72		Ritenute d'acconto dell'imposta sul reddito delle persone fisiche	1 600 000 000	-	-	1 600 000 000	1 323 438 000	250 704 000	1 574 142 000	-	-	-	24 858 000
4 21 02	73		Ritenute per assicurazione malattie (ENPDEP) su retribuzioni al personale	2 000 000	-	-	2 000 000	1 708 370	226 340	1 934 710	-	-	-	65 290
4 21 03	74		Ritenute per il servizio sanitario nazionale (INPS-SSN) su retribuzioni al personale	61 000 000	-	-	61 000 000	45 707 845	8 013 215	53 721 060	-	-	-	7 278 940
4 21 04	75		Ritenute per gestione case lavoratori (INPS-GESCAL) su retribuzioni al personale	25 000 000	-	-	25 000 000	22 145 690	2 934 075	25 079 765	-	-	-	79 765
4 21 05	76		Ritenute per assicurazione invalidità e vecchiaia (INPS) su retribuzioni al personale	500 000 000	-	-	500 000 000	499 557 205	69 283 955	568 841 160	-	-	-	68 841 160
4 21 06	77		Ritenute diverse p.m.	-	-	-	-	-	-	-	-	-	-	-
4 21 07	78		Trattamenti per concessione quote dello stipendio	6 000 000	-	-	6 000 000	5 862 000	493 000	6 355 000	-	-	-	355 000
4 21 08	79		Spese per bolli applicati su documenti emessi nell'ambito delle prestazioni a pagamento rese a terzi	50 000 000	-	-	50 000 000	49 469 400	6 678 000	56 147 400	-	-	-	6 147 400
4 21 09	80		Fondo di cassa ex art. 27 del D.P.R. n. 696/79	10 000 000	-	-	10 000 000	5 000 000	-	5 000 000	-	-	-	5 000 000
4 21 10	81		Partite in conto sospeso	20 000 000	-	-	20 000 000	8 734 380	-	8 734 380	-	-	-	11 265 620
			Totale Categoria XXI	2 274 000 000	-	-	2 274 000 000	1 961 622 890	338 332 585	2 299 955 475	-	-	-	75 423 325
			TOTALE TITOLO IV	2 274 000 000	-	-	2 274 000 000	1 961 622 890	338 332 585	2 299 955 475	-	-	-	75 423 325

XI LEGISLATURA - DISEGNI DI LEGGE E RELAZIONI - DOCUMENTI

GESTIONE DEI RESIDUI						GESTIONE DI CASSA					totale dei residui attivi e passivi al 31-12-1992
residui all'1-1-92	riscossi o pagati	da riscuotere o da pagare	totali	variazioni		previsioni	variazioni	riscossioni o pagamenti	differenze		
				in più	in meno				in più	in meno	
-	-	-	-	-	-	-	-	-	-	-	-
-	-	-	-	-	-	-	-	-	-	-	-
-	-	-	-	-	-	-	-	-	-	-	-
-	-	-	-	-	-	-	-	-	-	-	-
-	-	-	-	-	-	-	-	-	-	-	-
-	-	-	-	-	-	-	-	-	-	-	-
-	-	-	-	-	-	-	-	-	-	-	-
38 094 624 660	5 894 132 105	32 156 150 935	38 050 285 040	-	44 341 620	24 365 000 000	+ 490 000 000	6 148 569 305	6 189 275	18 712 619 970	33 425 678 215
196 169 000	196 169 000	-	196 169 000	-	-	1 600 000 000	-	1 519 607 000	-	80 393 000	250 704 000
214 130	214 130	-	214 130	-	-	2 000 000	-	1 922 500	-	77 500	226 340
3 647 005	3 647 005	-	3 647 005	-	-	61 000 000	-	49 354 850	-	11 645 150	8 013 215
2 775 850	2 775 850	-	2 775 850	-	-	25 000 000	-	24 921 540	-	78 460	2 934 075
59 799 740	59 799 740	-	59 799 740	-	-	500 000 000	-	559 356 945	59 356 945	-	69 283 955
-	-	-	-	-	-	6 000 000	-	5 862 000	-	138 000	493 000
132 400	132 400	-	132 400	-	-	50 000 000	-	49 601 800	-	398 200	6 678 000
-	-	-	-	-	-	10 000 000	-	5 000 000	-	5 000 000	-
7 297 000	7 297 000	-	7 297 000	-	-	20 000 000	-	16 033 386	-	1 968 614	-
270 035 125	270 035 125	-	270 035 125	-	-	2 274 000 000	-	2 231 658 015	59 356 945	101 698 930	338 332 585
270 035 125	270 035 125	-	270 035 125	-	-	2 274 000 000	-	2 231 658 015	59 356 945	101 698 930	338 332 585

XI LEGISLATURA - DISEGNI DI LEGGE E RELAZIONI - DOCUMENTI

Natura e oggetto della previsione	GESTIONE DI COMPETENZA								
	Previsioni approvate				Somme accertate o impegnate				
	anziani	differenza		definitive	riscosse o pagate	da riscuotere o da pagare	totale accertamenti o impegni	differenza	
		in più	in meno					in più	in meno
RIEPILOGO									
Titolo I - Spese correnti	15 080 000 000	318 750 000	870 000 000	14 528 750 000	9 917 537 565	3 783 928 520	13 701 466 085	-	827 283 915
Titolo II - Spese in conto capitale	1 375 000 000	587 826 305	-	1 962 826 305	254 437 200	1 269 527 280	1 523 964 480	-	438 861.825
Titolo III - Estensione di aiuti e ammissioni	-	-	-	-	-	-	-	-	-
Titolo IV - Partite di giro	2 274 000 000	-	-	2 274 000 000	1 961 622 890	338 332 585	2 299 955 475	75 423 325	49.467.850
TOTALE DELLE SPESE	18 729 000 000	906 576 305	870 000 000	18 765 576 305	12 133 597 655	5 391 788 385	17 525 386 040	75 423 325	1 315 613 590

XI LEGISLATURA - DISEGNI DI LEGGE E RELAZIONI - DOCUMENTI

GESTIONE DEI RESIDUI					GESTIONE DI CASSA						totale dei residui attivi e passivi al 31-12-1992
residui all'1-1-92	riscossi o pagati	da riscuotere o da pagare	totali	variazioni		previsioni	variazioni	riscossioni o pagamenti	differenze		
				in più	in meno				in più	in meno	
4 818 805.240	2 855 075 415	1 918 729 580	4 773 804 995	-	45.000 245	17 128 500.000	- 314 000 000	12.772 612 980	-	4 041 887 020	5 702 658 100
38 094 624 660	5 894 132 105	32 156 150 933	38 050 283 040	-	44 341 620	24 365 000 000	+ 490 000 000	6 148 569 305	6 189 275	18 712 619 970	33 425 678 215
270 035 125	270 035 125	-	270 035 125	-	-	2 274 000.000	-	2 231 658 015	59 356 945	101 698.950	338 332 585
43 183 465.025	9 019 242.645	34 074 880 515	43 094 123 160	-	89 341 865	43 767.500 000	+ 176 000 000	21.152.840 300	65 546 220	22 856 205 920	39 466 668 900

RIEPILOGO GENERALE

XI LEGISLATURA - DISEGNI DI LEGGE E RELAZIONI - DOCUMENTI

Natura e oggetto della previsione	GESTIONE DI COMPETENZA								
	Previsioni approvate				Somme accertate o impegnate				
	iniziali	differenze		definitive	incasso o pagato	da riscuotere o da pagare	totale accertamenti o impegni	differenze	
		in più	in meno					in più	in meno
ENTRATE									
Fondo di cassa all'inizio dell'esercizio finanziario 1992	-	-	-	-	-	-	-	-	-
Titolo I - Entrate contributive	-	-	-	-	-	-	-	-	-
Titolo II - Entrate derivanti da trasferimenti correnti	12 645 000 000	-	856 700 000	11 788 300 000	12 296 400 000	-	12 296 400 000	608 100 000	100 000 000
Titolo III - Altre entrate	3 285 000 000	123 750 000	-	3 408 750 000	2 771 957 140	927 186 150	3 699 143 290	500 569 565	210 176 275
Titolo IV - Entrate per alienazione di beni patrimoniali e riscossione di crediti	125 000 000	-	-	125 000 000	20 364 030	602 000	20 966 030	674 000	104 707 970
Titolo V - Entrate derivanti da trasferimenti in conto capitale	400 000 000	-	-	400 000 000	-	-	-	-	400 000 000
Titolo VI - Accensione di prestiti	-	-	-	-	-	-	-	-	-
Titolo VII - Partite di giro	2 274 000 000	-	-	2 274 000 000	2 271 320 490	28 634 985	2 299 955 475	75 423 325	49 467 850
TOTALE DELLE ENTRATE	18 729 000 000	123 750 000	856 700 000	17 996 050 000	17 360 041 660	956 423 135	18 316 464 795	1 184 766 890	864 352 095
Avanzo di amministrazione al termine dell'esercizio finanziario 1991	-	769 526 305	-	769 526 305	-	-	769 526 305	-	-
TOTALE GENERALE	18 729 000 000	893 276 305	856 700 000	18 765 576 305	17 360 041 660	956 423 135	19 085 991 100	1 184 766 890	864 352 095
SPESE									
Titolo I - Spese correnti	15 080 000 000	318 750 000	870 000 000	14 528 750 000	9 917 537 565	3 783 928 520	13 701 466 085	-	827 283 915
Titolo II - Spese in conto capitale	1 375 000 000	587 826 305	-	1 962 826 305	254 437 200	1 269 527 280	1 523 964 480	-	438 861 825
Titolo III - Estinzione di mutui e anticipazioni	-	-	-	-	-	-	-	-	-
Titolo IV - Partite di giro	2 274 000 000	-	-	2 274 000 000	1 961 622 890	338 332 585	2 299 955 475	75 423 325	49 467 850
TOTALE DELLE SPESE	18 729 000 000	906 576 305	870 000 000	18 765 576 305	12 133 597 655	5 391 788 385	17 325 386 040	75 423 325	1 315 613 590
Avanzo di amministrazione al termine dell'esercizio finanziario 1992 da riportare agli esercizi futuri	-	-	-	-	-	-	1 560 605 060	1 560 605 060	-
	18 729 000 000	906 576 305	870 000 000	18 765 576 305	12 133 597 655	5 391 788 385	19 085 991 100	1 636 028 385	1 315 613 590

SITUAZIONE DEL PERSONALE DIPENDENTE

XI LEGISLATURA - DISEGNI DI LEGGE E RELAZIONI - DOCUMENTI

Livello professionale	Totale di livello	Profilo professionale	Dotazione organica dei profili	Distribuzione della dotazione organica nei livelli	Unità in servizio	Costo annuo complessivo (compresi oneri riflessi)	Accantonamento indennità di anzianità
I	11	Dirigente di ricerca Dirigente tecnologo		8 3	- -		
II	23	Primo ricercatore Primo tecnologo Dirigente I fascia		17 5 1	13 2 x 10 mesi 3 1		
III	29	Ricercatore Tecnologo Dirigente	48 13 2	23 5 1	22 2 x 3 mesi 7 -		
IV	15	Collaboratore t.e.r. Funzionario di amministrazione		11 4	12 -		
V	22	Collaboratore t.e.r. Funzionario di amministrazione Collaboratore di amministrazione	8	15 4 3	17 7 3		
VI	25	Collaboratore t.e.r. Collaboratore di amministrazione Operatore tecnico	43	17 4 4	5 2 10		
VII	16	Collaboratore di amministrazione Operatore tecnico Operatore di amministrazione	15	8 6 2	9 2 1		
VIII	12	Operatore tecnico Operatore di amministrazione Ausiliario tecnico	19	9 2 1	2 1 x 11 mesi 2 2		
IX	7	Operatore di amministrazione Ausiliario tecnico Ausiliario di amministrazione	8	4 2 1	1 1 2		
X	5	Ausiliario tecnico Ausiliario di amministrazione	6 3	3 2	- -		
Totali	165		165	165	125		

Variazioni di personale nell'anno 1992 (n. 2 dimissioni - n. 2 assunzioni con contratto a termine)

Personale in servizio al 31-12-1992 (di cui n. 3 unità con contratto a termine art. 23, D.P.R. 12 febbraio 1991, n. 171)

Totale come da colonna "Totale impegni" del conto consuntivo

Quota dell'esercizio per l'adeguamento del fondo di indennità anzianità personale (come da conto economico e situazione patrimoniale)

Fondi liquidi accantonati a parziale copertura a fronte del fondo di indennità di anzianità

- SAI polizza ALL. n. 100006

L 476.819.075

- Cassa di Risparmio di Torino c/c n. 2626/07-15 "Fondi Previdenziali Quiescenza Personale Dipendente"

" 819.067.760

" 1.295.886.835

SITUAZIONE DEI RESIDUI ATTIVI E PASSIVI

XI LEGISLATURA - DISEGNI DI LEGGE E RELAZIONI - DOCUMENTI

Natura economica	Esercizio	Consistenza al 1°-1-1992	Riscossioni	Variazioni	Consistenza al 31-12-1992
Cap 9 - Proventi per prove, tarature e consulenze	1983	6 361.900	-	-	6.361.900
	1984	1.940.900	-	-	1.940.900
	1985	1.192.500	-	-	1.192.500
	1987	2 072.060	-	-	2.072.060
	1988	8.559.780	-	-	8.559.780
	1989	3 063.060	1 297.100	-	1.765.960
	1990	44 406.040	19.387.490	- 8.746.500	16.272.050
	1991	621.815.980	500.833.615	- 3.473.845	117.508.520
Cap 12 - Proventi da contratti di ricerca diversi	1990	5.950.000	-	-	5.950.000
	1991	205 275.000	65.450.000	-	139.825.000
Cap 13 - Altri proventi da prestazioni di servizi e vendita di beni	1991	13.388.170	9 806.270	-	3 581.900
Cap. 14 - Affitto di immobili	1991	44.714.225	27.141.240	-	17.572.985
Cap 16 - Interessi attivi su depositi e conti correnti	1991	1.692.780	1.692.780	-	-
Cap 17 - Recupero e rimborsi diversi	1987	60.000	-	-	60.000
	1991	109.217.210	107.568.010	- 5.600	1 643 600
Cap. 20 - Entrate varie ed eventuali	1991	35.170	35 170	-	-
Cap 22 - Alienazione di mobili, impianti, attrezzature e macchinari	1991	600.800	600.800	-	-
Cap 24 - Riscatto di posizioni assicurative e altre riscossioni per cessazione dal servizio di dipendenti	1991	6 966.545	6.966.545	-	-
Cap. 27 - Assegnazione del Ministero dell'Università e della Ricerca Scientifica e Tecnologica per progetti speciali	1989	49 200 000	-	-	49 200 000
Cap 28 - Finanziamento, su fondi FIO, di laboratori e uffici nuova sede delibera CIPE 19-12-1989	1990	22 299 000.000	-	-	22.299 000 000

XI LEGISLATURA - DISEGNI DI LEGGE E RELAZIONI - DOCUMENTI

Natura economica	Esercizio	Consistenza al 1°-1-1992	Riscossioni	Variazioni	Consistenza al 31-12-1992
Cap. 31 - Contributi del CNR e di altri enti pubblici per investimento	1991	160.000.000	160.000.000	-	-
Cap. 35 - Ritenute d'acconto dell'imposta sul reddito delle persone fisiche	1991	974.000	974.000	-	-
Cap. 36 - Ritenute per assicurazione malattie (ENPDEP) su retribuzioni al personale	1991	14.130	14.130	-	-
Cap. 37 - Ritenute per il servizio sanitario nazionale (INPS-SSN) su retribuzioni al personale	1991	347.005	347.005	-	-
Cap. 38 - Ritenute per gestione case lavoratori (INPS-GESCAL) su retribuzioni al personale	1991	75.850	75.850	-	-
Cap. 39 - Ritenute per assicurazione invalidità e vecchiaia (INPS) su retribuzioni al personale	1991	799.740	799.740	-	-
Cap. 42 - Rimborso spese per bolli applicati su documenti emessi nell'ambito delle prestazioni a pagamento rese a terzi	1985	15.000	-	-	15.000
	1987	365.000	-	-	365.000
	1988	35.000	-	-	35.000
	1989	25.000	25.000	-	-
	1990	175.000	33.000	-	142.000
	1991	10.252.400	7.022.400	- 150.000	3.080.000
Cap. 44 - Partite in conto sospesi	1990	56.000	56.000	-	-
	1991	14.045.500	13.899.500	-	146.000
		23.612.691.745	924.025.645	- 12.375.945	22.676.290.155

XI LEGISLATURA - DISEGNI DI LEGGE E RELAZIONI - DOCUMENTI

Natura economica	Esercizio	Consistenza al 1°-1-1992	Riscossioni	Variazioni	Consistenza al 31-12-1992
Cap. 1 - Indennità e rimborsi spese al Commissario straordinario	1991	347.965	347.965	-	-
Cap. 2 - Compensi, indennità e rimborsi spese ai componenti il Collegio dei Revisori dei Conti	1991	9.019.920	9.019.920	-	-
Cap. 3 - Stipendi, indennità e altri assegni fissi al personale	1987	42.990.825	42.990.825	-	-
	1988	133.009.175	89.602.210	-	43.406.965
	1991	795.975	795.975	-	-
Cap. 4 - Fondo per gli oneri derivanti dai rinnovi contrattuali (art. 15, 6° comma, L. 29-3-1983, n. 93)	1989	522.018.990	-	-	522.018.990
	1990	306.973.180	-	-	306.973.180
	1991	546.500.000	384.960.145	-	161.539.855
Cap. 5 - Fondo per il miglioramento dell'efficienza (art. 15, D.P.R. 12 febbraio 1991, n. 171)	1986	31.078.825	31.078.825	-	-
	1987	101.427.260	101.427.260	-	-
	1988	171.493.915	79.177.375	- 7.610.000	84.706.540
	1991	154.500.000	154.500.000	-	-
Cap. 6 - Compensi per partecipazione ai proventi (art. 28, 4° comma, D.P.R. 28-9-1987, n. 568)	1989	1.048.540	-	-	1.048.540
	1991	234.490.715	230.129.380	- 280	4.361.055
Cap. 7 - Indennità e rimborsi spese di trasporto per missioni all'interno e all'estero	1987	1.921.500	-	- 1.921.500	-
	1989	659.485	-	- 659.485	-
	1990	25.766.935	10.130.320	- 7.908.135	7.728.480
	1991	71.308.830	32.303.540	- 15.670.045	23.335.245
Cap. 9 - Contributi per assicurazione per infortuni sul lavoro (INAIL)	1989	10.000.000	-	-	10.000.000
	1990	6.000.000	-	-	6.000.000
	1991	25.974.315	13.974.315	-	12.000.000
Cap. 10 - Contributi per assicurazione per assistenza malattie (ENPDEP)	1988	1.000.000	320.170	-	679.830
	1990	616.520	-	-	616.520
	1991	1.737.580	1.453.070	-	284.510
Cap. 11 - Contributi per il servizio sanitario nazionale (INPS-SSN)	1988	47.000.000	30.987.770	-	16.012.230
	1989	61.987.645	-	-	61.987.645
	1990	39.804.025	-	-	39.804.025
	1991	135.803.345	102.887.340	-	32.916.005

XI LEGISLATURA - DISEGNI DI LEGGE E RELAZIONI - DOCUMENTI

Natura economica	Esercizio	Consistenza al 1°-1-1992	Riscossioni	Variazioni	Consistenza al 31-12-1992
Cap. 12 - Contributi per la gestione case lavoratori (INPS-GESCAL)	1988	3.200.000	2.409.920	-	790.080
	1989	4.998.580	-	-	4.998.580
	1990	3.597.470	-	-	3.597.470
	1991	12.051.700	10.937.160	-	1.114.540
Cap. 13 - Contributi per assicurazione per invalidità e vecchiaia (INPS)	1988	89.000.000	78.184.625	-	10.815.375
	1989	154.953.900	-	-	154.953.900
	1990	84.840.845	-	-	84.840.845
	1991	383.542.060	354.261.680	-	29.280.380
Cap. 15 - Corsi per il personale e partecipazione alle spese per corsi indetti da enti, istituzioni e amministrazioni varie	1991	433.400	433.400	-	-
Cap. 17 - Spese per il funzionamento delle Unità organiche. materiale di consumo di laboratorio, manutenzione ordinaria e noleggio apparecchiature	1987	437.950	26.320	-	411.630
	1990	8.386.370	6.197.500	- 27.410	2.161.460
	1991	184.929.445	167.176.215	- 1.559.465	16.193.765
Cap. 18 - Spese per l'esercizio di attività commerciali (spese rilevanti agli effetti IVA al lordo del tributo) art. 1 - Spese per l'acquisto di materiali di consumo per l'esecuzione di progetti di ricerca (con finanziamento del CNR) art. 2 - Altri acquisti di materiali di consumo per l'esercizio dell'attività commerciale	1989	19.288.490	4.081.095	-	15.207.395
	1990	67.328.630	50.748.270	-	16.580.360
	1991	114.890.610	40.419.275	-	74.471.335
	1990	3.070.735	1.755.190	-	1.315.545
	1991	104.358.210	101.358.320	- 1.428.615	1.571.275
	1991	72.480	-	- 72.480	-
Cap. 19 - Compensi e indennità per collaboratori esterni all'attività di ricerca	1991	72.480	-	- 72.480	-
	1991	24.277.500	21.277.500	-	3.000.000
Cap. 21 - Spese per il funzionamento di commissioni, comitati, ecc	1990	5.038.200	2.883.600	-	2.154.600
	1991	24.277.500	21.277.500	-	3.000.000
Cap. 22 - Spese per l'organizzazione e la partecipazione a convegni, congressi, mostre e altre manifestazioni	1991	507.290	507.290	-	-

XI LEGISLATURA - DISEGNI DI LEGGE E RELAZIONI - DOCUMENTI

Natura economica	Esercizio	Consistenza al 1°-1-1992	Riscossioni	Variazioni	Consistenza al 31-12-1992
Cap. 23 - Spese per l'acquisto di giornali e altre pubblicazioni non inventariabili	1991	5.829.830	4.439.150	-	1.390.680
Cap. 24 - Spese per stampa di pubblicazioni e spese di rilegatura	1991	14.039.830	13.107.830	-	932.000
Cap. 26 - Spese per progettazioni, collaudi e consulenze professionali	1989	8.000.000	-	784.695	7.215.305
	1990	2.432.145	2.432.145	-	-
	1991	22.808.400	22.808.400	-	-
Cap. 27 - Spese per manutenzione di mobili, attrezzature e noleggi di macchine	1990	4.753.955	4.753.955	-	-
	1991	17.964.945	17.115.285	-	849.660
Cap. 28 - Spese per manutenzione, riparazione e adattamento di locali e relativi impianti	1990	57.485.110	51.205.330	-	6.279.780
	1991	84.288.215	66.865.970	414.325	17.007.920
Cap. 29 - Spese per la pulizia di locali	1991	145.939.625	139.236.915	6.702.710	-
Cap. 30 - Spese per la vigilanza degli immobili	1991	115.365.455	115.365.455	-	-
Cap. 31 - Spese postali, telegrafiche e telefoniche	1991	3.287.000	3.287.000	-	-
Cap. 32 - Spese per gas e acqua	1991	3.178.800	3.178.800	-	-
Cap. 33 - Spese per energia elettrica per illuminazione e forza motrice	1991	41.117.350	41.117.350	-	-
Cap. 34 - Spese per la conduzione degli impianti termici	1991	54.802.825	54.802.825	-	-
Cap. 35 - Spese per la manutenzione e l'esercizio di mezzi di trasporto	1991	1.539.220	1.539.220	-	-
Cap. 36 - Spese per trasporti e facchinaggi	1991	8.989.545	8.323.855	234.000	431.690
Cap. 37 - Spese per premi di assicurazione	1991	3.900.000	3.900.000	-	-
Cap. 38 - Spese per stampati e per cancelleria	1991	11.646.020	11.638.920	7.100	-

XI LEGISLATURA - DISEGNI DI LEGGE E RELAZIONI - DOCUMENTI

Natura economica	Esercizio	Consistenza al 1°-1-1992	Riscossioni	Variazioni	Consistenza al 31-12-1992
Cap. 39 - Spese per acquisto di vestiario e divise	1991	527.520	527.520	-	-
Cap. 40 - Spese di rappresentanza	1991	4.900	4.900	-	-
Cap. 41 - Altre spese varie di funzionamento	1989	43.405	43.405	-	-
	1991	3.072.855	3.072.855	-	-
Cap. 44 - Erogazione di borse di addestramento alla ricerca e premi istituiti da enti e privati	1982	555.655	-	-	555.655
	1983	163.060	-	-	163.060
	1984	308.060	-	-	308.060
	1985	75.660	-	-	75.660
	1986	183.200	-	-	183.200
	1987	548.840	231.950	-	316.890
	1988	1.880.085	579.700	-	1.300.385
	1989	43.950.695	43.857.010	-	93.685
	1990	153.159.545	34.536.745	-	118.622.800
	1991	3.750.000	3.750.000	-	-
Cap. 49 - Imposte, tasse e tributi vari	1991	5.870.740	5.870.740	-	-
Cap. 50 - Versamento all'Erario dell'IVA differenziale su vendite e acquisti relativi all'attività commerciale	1991	22.699.000	22.699.000	-	-
Cap. 52 - Spese per liti, arbitraggi, risarcimenti e accessori	1986	500.000	-	-	500.000
	1988	3.000.000	3.000.000	-	-
	1991	10.193.200	6.568.200	-	3.625.000
Cap. 54 - Oneri vari straordinari	1991	6.471.220	6.471.220	-	-
Cap. 56 - Manutenzione straordinaria di immobili e relativi impianti	1988	260.252.700	104.722.615	-	155.530.085
	1989	429.659.805	147.720.000	-	281.939.805
	1990	673.475.660	92.796.950	-	580.678.710
	1991	583.673.940	61.873.940	-	521.800.000
Cap. 57 - Spese per costruzione di laboratori, strutture di ricerca e immobili, compreso finanziamento FIO	1988	2.558.860	-	-	2.558.860
	1990	33.904.462.675	3.899.835.510	-	30.004.627.165

XI LEGISLATURA - DISEGNI DI LEGGE E RELAZIONI - DOCUMENTI

Natura economica	Esercizio	Consistenza al 1°-1-1992	Riscossioni	Variazioni	Consistenza al 31-12-1992
Cap. 58 - Acquisto e manutenzione straordinaria di beni mobili patrimoniali: attrezzature scientifiche, macchinari e simili per lo svolgimento dell'attività di ricerca	1989	159.592.795	103.355.255	-	56.237.540
	1990	214.183.840	168.670.535	- 8.203.025	37.310.280
	1991	797.776.335	646.558.550	- 1.852.295	149.365.490
Cap. 59 - Acquisto e manutenzione straordinaria di beni mobili patrimoniali: attrezzature scientifiche, macchinari, libri e simili per l'esercizio di attività commerciali (spese rilevanti agli effetti IVA al lordo del tributo)	1987	74.644.000	64.260	- 85.740	74.494.000
	1988	150.000	-	- 150.000	-
	1990	51.734.245	50.053.965	- 1.680.280	-
	1991	353.899.780	323.341.390	- 30.558.390	-
Cap. 60 - Acquisto di attrezzature scientifiche e beni patrimoniali con finanziamento del CNR	1983	2.575.490	-	-	2.575.490
	1987	1.933.550	-	-	1.933.550
	1988	398.745	298.745	-	100.000
	1989	59.043.580	40.946.035	-	18.097.545
	1990	17.817.280	2.019.980	-	15.797.300
	1991	312.588.965	61.859.245	-	250.729.720
Cap. 61 - Acquisto di libri e riviste inventariabili	1989	393.125	300.270	-	92.855
	1990	2.352.965	506.880	- 1.111.535	734.550
	1991	62.865.825	61.617.480	- 700.355	547.990
Cap. 62 - Acquisto di mobili e macchine d'ufficio	1990	6.771.100	6.771.100	-	-
	1991	50.167.555	50.167.555	-	-
Cap. 65 - Depositi a cauzione	1988	5.627.160	5.627.160	-	-
	1990	1.000.000	-	-	1.000.000
Cap. 66 - Indennità di anzianità al personale cessato dal servizio	1991	65.024.685	65.024.685	-	-
Cap. 72 - Ritenute d'acconto dell'imposta sul reddito delle persone fisiche	1991	196.169.000	196.169.000	-	-
Cap. 73 - Ritenute per assicurazione malattie (ENPIDEF) su retribuzioni al personale	1991	214.130	214.130	-	-

XI LEGISLATURA - DISEGNI DI LEGGE E RELAZIONI - DOCUMENTI

Natura economica	Esercizio	Consistenza al 1°-1-1992	Riscossioni	Variazioni	Consistenza al 31-12-1992
Cap. 74 - Ritenute per il servizio sanitario nazionale (INPS-SSN) su retribuzioni al personale	1991	3.647.005	3.647.005	-	-
Cap. 75 - Ritenute per gestione case lavoratori (INPS-GESCAL) su retribuzioni al personale	1991	2.775.850	2.775.850	-	-
Cap. 76 - Ritenute per assicurazione invalidità e vecchiaia (INPS) su retribuzioni al personale	1991	59.799.740	59.799.740	-	-
Cap. 79 - Spese per bolli applicati su documenti emessi nell'ambito delle prestazioni a pagamento rese a terzi	1991	132.400	132.400	-	-
Cap. 81 - Partite in conto sospesi	1991	7.297.000	7.297.000	-	-
		43.183.465.025	9.019.242.645	- 89.341.865	34.074.880.515

CONTO ECONOMICO

XI LEGISLATURA - DISEGNI DI LEGGE E RELAZIONI - DOCUMENTI

Parte prima: entrate e spese finanziarie correnti

TITOLO	I	- Entrate contributive	
Cat.	I	- Aliquote contributive a carico dei datori di lavoro e/o degli iscritti	-
Cat.	II	- Quote di partecipazione degli iscritti all'onere di specifiche gestioni	-
TITOLO	II	- Entrate derivanti da trasferimenti correnti	
Cat.	III	- Trasferimenti correnti da parte dello Stato	12.296.400.000
Cat.	IV	- Trasferimenti correnti da parte delle Regioni	-
Cat.	V	- Trasferimenti correnti da parte dei Comuni e delle Province	-
Cat.	VI	- Trasferimenti correnti da parte di altri enti del settore pubblico	-
TITOLO	III	- Altre entrate	
Cat.	VII	- Entrate derivanti dalla vendita di beni e dalla prestazione di servizi	3.138.506.980
Cat.	VIII	- Redditi e proventi patrimoniali	319.628.350
Cat.	IX	- Poste correttive e compensative di spese correnti	234.678.710
Cat.	X	- Entrate non classificabili in altre voci	6.329.250
Totale parte prima			15.995.543.290

XI LEGISLATURA - DISEGNI DI LEGGE E RELAZIONI - DOCUMENTI

TITOLO I - Spese correnti		
Cat.	I - Spese per gli organi dell'ente	26.347.245
Cat	II - Oneri per il personale in attività di servizio	10.164.560.285
Cat	III - Oneri per il personale in quiescenza	-
Cat	IV - Spese per l'acquisto di beni di consumo e di servizi	2.647.951.985
Cat	V - Spese per prestazioni istituzionali	-
Cat	VI - Trasferimenti passivi	3.750.000
Cat	VII - Oneri finanziari	692.110
Cat	VIII - Oneri tributari	832.361.840
Cat.	IX - Poste correttive e compensative di entrate correnti	-
Cat	X - Spese non classificabili in altre voci	25.802.620
Totale parte prima		13.701.466.085

XI LEGISLATURA - DISEGNI DI LEGGE E RELAZIONI - DOCUMENTI

Parte seconda: componenti che non danno luogo a movimenti finanziari

A)	Entrate accertate in precedenti esercizi di pertinenza dell'esercizio	
	Contributi o premi per le prestazioni istituzionali	-
	Trasferimenti (contributi, oblazioni, ecc.)	-
	Redditi e proventi patrimoniali	-
	Vendite di prodotti e di materiali diversi	-
	Vendite di pubblicazioni	-
	Prestazioni di particolari servizi	-
	Ricavi pluriennali	-
		-
B)	Produzioni e movimenti interni	
	Prodotti in natura, impianti e altre immobilizzazioni ottenuti con mezzi propri da capitalizzare	-
		-
C)	Trasferimenti attivi in natura o in denaro (oblazioni, lasciti, donazioni)	3 641 500
		3 641 500
D)	Variazioni patrimoniali straordinarie	
	Sopravvenienze attive	60 732 290
	Insussistenze passive	89 341 865
		150 074 155
E)	Spese impegnate in conto capitale di competenza di precedenti e successivi esercizi	5 718 356 255
		5 718 356 255

XI LEGISLATURA - DISEGNI DI LEGGE E RELAZIONI - DOCUMENTI

A)	Spese di competenza impegnate in precedenti esercizi	-
	Rimanenze iniziali di prodotti	-
	Materie prime e materiali di consumo diversi	-
	Risconti iniziali di spese per locazioni e utenze	-
	Spese per servizi esterni	-
	Spese diverse di amministrazione	-
	Spese per trasferimenti passivi	-
	Oneri finanziari	-
	Spese diverse	-
	Costi pluriennali	-
		-
B)	Produzioni e movimenti interni	
	Oneri in natura	-
		-
C)	Trasferimenti passivi in natura (contributi, concorsi, soccorsi e oblazioni in natura)	-
		-
D)	Ammortamenti e deperimenti	
	Immobili	301.796.495
	Impianti, attrezzature e macchinari	887.872.805
	Automezzi, mobili e macchine	66.477.655
	Diversi	-
		1.256.146.955
E)	Svalutazioni e deprezzamenti	
	Svalutazione crediti	-
	Svalutazione titoli	-
	Deprezzamento immobili, impianti e macchine	-
	Eliminazione impianti e altre immobilizzazioni non ammortizzati	-
		-

XI LEGISLATURA - DISEGNI DI LEGGE E RELAZIONI - DOCUMENTI

F)	Accantonamenti per oneri presunti di competenza	
	Imposte e tasse da regolare	-
	Altri oneri da definire	-
	Accantonamenti diversi per beni da ricevere	1.034.527.280
	Accantonamenti a fondo rischi	-
		1.034.527.280
G)	Quota dell'esercizio per l'adeguamento del fondo indennità anzianità personale	486.245.300
		486.245.300
H)	Variazioni patrimoniali straordinarie	
	Sopravvenienze passive	289.669.555
	Insussistenze attive	12.375.945
		302.045.500
I)	Entrate accertate nell'esercizio di pertinenza di successivi esercizi	-
		-
	Totale parte seconda	3.078.965.035
	Totale generale	16.780.431.120
	Avanzo economico	5.087.184.080
		21.867.615.200
	TOTALE A PARAGGIO	

SITUAZIONE PATRIMONIALE

XI LEGISLATURA - DISEGNI DI LEGGE E RELAZIONI - DOCUMENTI

ATTIVITA'	Consistenze		Differenze	
	al 1°-1-1992	al 31-12-1992	in più	in meno
<u>Disponibilità liquide</u>				
Cassa	-	-	-	-
Banche	-	-	-	-
Conti correnti postali	-	-	-	-
Altri conti correnti	20.340.299.585	17.471.526.590	18.284.067.305	21.152.840.300
	20.340.299.585	17.471.526.590	18.284.067.305	21.152.840.300
<u>Residui attivi</u>				
Crediti verso lo Stato e altri enti	22.348.200.000	22.348.200.000	-	-
Crediti verso iscritti, soci e terzi contribuenti	-	-	-	-
Crediti verso acquirenti, utenti, ecc.	1.069.709.605	1.251.493.305	181.783.700	-
Crediti diversi	167.602.515	602.000	-	167.000.515
	23.585.512.120	23.600.295.305	181.783.700	167.000.515
<u>Crediti bancari e finanziari</u>				
Depositi vincolati	-	-	-	-
Mutui e anticipazioni attive	-	-	-	-
Crediti per annualità, semestralità ecc. scontate a terzi	-	-	-	-
Prestiti al personale	-	-	-	-
Crediti verso gestioni autonome	27.179.625	32.417.985	5.238.360	-
Depositi cauzionali	10.559.635	10.772.085	212.450	-
Crediti diversi bancari e finanziari	1.246.040.995	1.295.886.835	59.845.840	-
	1.273.780.255	1.339.076.905	65.296.650	-
<u>Rimanzze attive d'esercizio</u>				
Rimanzze di prodotti	-	-	-	-
Rimanzze di materie prime e materiali di consumo	15.000.000	15.000.000	-	-
Rimanzze di viveri	-	-	-	-
Rimanzze diverse	-	-	-	-
Risconti attivi	-	-	-	-
	15.000.000	15.000.000	-	-

XI LEGISLATURA - DISEGNI DI LEGGE E RELAZIONI - DOCUMENTI

PASSIVITA'	Consistenze		Differenze	
	al 1°-1-1992	al 31-12-1992	in più	in meno
<u>Debiti di tesoreria</u>				
Anticipazioni del tesoriere	-	-	-	-
Scoperti in conto corrente	-	-	-	-
	-	-	-	-
<u>Residui passivi</u>				
Debiti verso lo Stato e altri enti	1 094 677.725	1.447 909 105	353.231 380	-
Debiti verso iscritti, soci e terzi per prestazioni dovute	394.357.610	289 233.605	-	105 124 005
Debiti verso fornitori	38 779.122.685	34.348 117 080	-	4 431.005 605
Debiti verso terzi per prestazioni ricevute	23 061 085	32.242.875	9.181 790	-
Debiti diversi	2 615 583.635	3 009 833.650	394 250 015	-
	42 906 802 740	39.127 336 315	756.663 185	4 536 129 610
<u>Debiti bancari e finanziari</u>				
Mutui e anticipazioni passive	-	-	-	-
Obbligazioni in circolazione	-	-	-	-
Debiti verso il personale per depositi	-	-	-	-
Debiti verso gestioni autonome	270 035 125	338 332 585	68 297.460	-
Debiti diversi bancari e finanziari	6 627.160	1.000 000	-	5 627 160
	276 662.285	339.332 585	68 297 460	5 627 160
<u>Rimozioni passive d'esercizio</u>				
Riserve tecniche	-	-	-	-
Risconti passivi	-	-	-	-
	-	-	-	-

XI LEGISLATURA - DISEGNI DI LEGGE E RELAZIONI - DOCUMENTI

ATTIVITA'	Consistenze		Differenze	
	al 1°-1-1992	al 31-12-1992	in più	in meno
<u>Investimenti mobiliari</u>				
Partecipazioni azionarie	-	-	-	-
Conferimenti e quote in altri enti	-	-	-	-
Titoli emessi o garantiti dallo Stato	160.000	160.000	-	-
Obbligazioni e cartelle fondiarie	-	-	-	-
Buoni postali	-	-	-	-
Altri titoli di credito	-	-	-	-
	160.000	160.000	-	-
<u>Immobili</u>				
Edifici	6.979.339.310	7.033.128.990	53.789.680	-
Costruzioni in corso	10.869.599.435	15.122.758.770	4.253.159.335	-
Diritti reali	-	-	-	-
	17.848.938.745	22.155.887.760	4.306.949.015	-
<u>Immobilizzazioni tecniche</u>				
Impianti, attrezzature, macchinari e libri	7.717.433.765	8.765.640.600	1.048.206.835	-
Automezzi	134.354.845	165.296.985	30.942.140	-
Mobili e macchine d'ufficio	693.854.430	765.089.710	71.235.280	-
	8.545.643.040	9.696.027.295	1.150.384.255	-
<u>Altri costi pluriennali</u>				
Spese di costruzione, ampliamento e riorganizzazione	-	-	-	-
Costi e perdite emissione prestiti	-	-	-	-
Costi pluriennali diversi	-	-	-	-
	-	-	-	-

XI LEGISLATURA - DISEGNI DI LEGGE E RELAZIONI - DOCUMENTI

PASSIVITA'	Consistenze		Differenze	
	al 1°-1-1992	al 31-12-1992	in più	in meno
<u>Fondi accantonamenti vari</u>				
Fondo liquidazione indennità anzianità personale	5.619.537.735	6.105.783.035	486.245.300	-
Fondo imposte e tasse	-	-	-	-
Fondi rischi	-	-	-	-
Fondi per accantonamenti diversi	-	-	-	-
	5.619.537.735	6.105.783.035	486.245.300	-
<u>Poste rettificative dell'attivo</u>				
Fondo svalutazione crediti	4.000.000	4.000.000	-	-
Fondo svalutazione titoli e partecipazioni	160.000	160.000	-	-
Fondo ammortamento immobili	2.368.576.955	2.670.373.450	301.796.495	-
Fondo ammortamento impianti, attrezzature e macchinari	4.293.430.675	5.181.303.480	887.872.805	-
Fondo ammortamento automezzi, mobili e macchine d'ufficio	428.366.140	494.843.795	66.477.655	-
	7.094.533.770	8.350.680.725	1.256.146.955	-

XI LEGISLATURA - DISEGNI DI LEGGE E RELAZIONI - DOCUMENTI

ATTIVITA'	Consistenze		Differenze	
	al 1°-1-1992	al 31-12-1992	in più	in meno
<u>Spese in conto capitale da acquisire al patrimonio</u>	1.194.849.430	1.638.989.530	444.140.100	-
	1.194.849.430	1.638.989.530	444.140.100	-
TOTALE ATTIVITA'	72.804.183.175	75.916.963.385	24.432.621.025	21.319.840.815
<u>Deficit patrimoniale</u>				
Disavanzo economico esercizi precedenti	-	-	-	-
Disavanzo economico dell'esercizio	-	-	-	-
TOTALE A PAREGGIO	72.804.183.175	75.916.963.385	24.432.621.025	21.319.840.815
<u>Conti d'ordine</u>				
Valori di terzi depositati a cauzione, garanzia, ecc. (cauzioni per capitale e interessi relative a contratti di locazione attivi)	10.517.545	10.791.835	274.290	-
Conti diversi (attrezzature scientifiche del CNR in uso)	4.975.320.300	5.104.911.545	129.591.245	-
	4.985.837.845	5.115.703.380	129.865.535	-

XI LEGISLATURA - DISEGNI DI LEGGE E RELAZIONI - DOCUMENTI

PASSIVITA'	Consistenze		Differenze	
	al 1°-1-1992	al 31-12-1992	in più	in meno
TOTALE PASSIVITA'	55.897.536.530	53.923.132.660	2.567.352.900	4.541.756.770
<u>Patrimonio netto</u>				
Fondo di dotazione	16.906.646.645	16.906.646.645	-	-
Riserve obbligate	-	-	-	-
Fondo rivalutazione conguaglio monetario	-	-	-	-
Avanzo economico esercizi precedenti	-	-	-	-
Avanzo economico dell'esercizio	-	5.087.184.080	5.087.184.080	-
	16.906.646.645	21.993.830.725	5.087.184.080	-
TOTALE A PAREGGIO	72.804.183.175	75.916.963.385	7.654.536.980	4.541.756.770
<u>Conti d'ordine</u>				
Terzi per valori depositati a cauzione, garanzia, ecc. (cauzioni per capitale e interessi relative a contratti di locazione attivi)	10.517.545	10.791.835	274.290	-
Conti diversi attrezzature scientifiche del CNR in uso)	4.975.320.300	5.104.911.545	129.591.245	-
	4.985.837.845	5.115.703.380	129.865.535	-

