

SENATO DELLA REPUBBLICA

— XV LEGISLATURA —

N. 1184
TAB. 14
Annesso 202

DISEGNO DI LEGGE

presentato dal Ministro dell'economia e delle finanze

(PADOA-SCHIOPPA)

(V. Stampato Camera n. 1747)

approvato dalla Camera dei deputati il 19 novembre 2006

*Trasmesso dal Presidente della Camera dei deputati alla Presidenza
il 20 novembre 2006*

**Bilancio di previsione dello Stato per l'anno finanziario 2007
e bilancio pluriennale per il triennio 2007-2009**

TABELLA n. 14

**Stato di previsione del Ministero per i beni e le attività culturali
per l'anno finanziario 2007**

ANNESSE N. 202

CONTO CONSUNTIVO

AGENZIA NAZIONALE DEL TURISMO – ENIT

ESERCIZIO FINANZIARIO 2005

ANNESSO N. 202

**allo stato di previsione del Ministero per i beni e le attività culturali
per l'anno finanziario 2007**

CONTO CONSUNTIVO

AGENZIA NAZIONALE DEL TURISMO – ENIT


ESERCIZIO FINANZIARIO 2005

**CONTO ECONOMICO, STATO PATRIMONIALE
E SITUAZIONE AMMINISTRATIVA
AL 31 DICEMBRE 2005**

CONTO ECONOMICO PER L'ESERCIZIO 2005
Parte Prima: Entrate e Spese finanziarie di parte corrente

ENTRATE	
TITOLO I - ENTRATE CONTRIBUTIVE	
CATEGORIA I - Aliquote contributive a carico dei datori di lavoro e/o degli iscritti	
CATEGORIA II - Quote di partecipazione degli iscritti all'onere di specifiche gestioni	
TITOLO II - ENTRATE DERIVANTI DA TRASFERIMENTI CORRENTI	
CATEGORIA III - Trasferimenti da parte dello Stato	42.872.452,81
CATEGORIA IV - Trasferimenti da parte delle Regioni	5.359.634,27
CATEGORIA V - Trasferimenti da parte dei Comuni e delle Province	354.776,98
CATEGORIA VI - Trasferimenti da parte di altri Enti del settore pubblico	-
TITOLO III - ALTRE ENTRATE	
CATEGORIA VII - Entrate derivanti dalla vendita di beni e dalla prestazione di servizi	363.423,06
CATEGORIA VIII - Redditi e proventi patrimoniali	108.261,43
CATEGORIA IX - Poste correttive e compensative di spese correnti	789.699,92
CATEGORIA X - Entrate non classificabili in altre voci	829.427,49
Totale Parte Prima	<u>50.677.675,96</u>

SPESE	
TITOLO I - SPESE CORRENTI	
CATEGORIA I - Spese per gli organi dell'Ente	256.880,96
CATEGORIA II - Oneri per il personale in attività di servizio	15.103.139,35
CATEGORIA III - Oneri per il personale in quiescenza	
CATEGORIA IV - Spese per l'acquisto di beni di consumo e di servizi	6.199.260,60
CATEGORIA V - Spese per prestazioni istituzionali	25.596.838,90
CATEGORIA VI - Trasferimenti passivi	94.149,53
CATEGORIA VII - oneri finanziari	29.434,96
CATEGORIA VIII - Oneri tributari	802.388,42
CATEGORIA IX - Poste correttive e compensative di entrate correnti	105.420,51
CATEGORIA X - Spese non classificabili in altre voci	13.940,18
Totale Parte Prima	<u>48.201.453,41</u>



CONTO ECONOMICO PER L'ESERCIZIO 2005

Parte Seconda: Componenti che non danno luogo a movimenti finanziari

Entrate accertate in precedenti esercizi di pertinenza dell'esercizio		103.844,64
Produzione e movimenti interni		
Trasferimenti attivi in natura (obolazioni, lasciti, donazioni in natura)		
Variazioni patrimoniali straordinarie	45.732,76	111.319,73
Sopravvenienze attive	978.380,81	
Insussistenze passive (residui pass.riacc)		206.037,68
Spese impegnate di competenza di successivi esercizi	406.120,63	
		1.452.784,98
		264.621,42
		30.979,97
		49.983,75
		2.219.572,17
Totale Parte Seconda	1.430.234,20	50.421.025,58
Totale Generale dell'Entrata	52.107.910,16	1.686.884,58
Totale a pareggio	52.107.910,16	52.107.910,16



STATO PATRIMONIALE AL 31.12.2005				
ATTIVITA'	CONSISTENZE		DIFFERENZE	
	All'1.1.2005	Al 31.12.2005	IN PIU'	IN MENO
Disponibilità liquide				
Contabilità speciale presso la Tesoreria dello Stato	9.336.901,84	26.740.328,96	17.403.427,12	
	9.336.901,84	26.740.328,96	17.403.427,12	0,00
RESIDUI ATTIVI				
Crediti verso lo Stato ed altri Enti	2.152.935,58	2.389.566,71	236.631,13	
Crediti verso acquirenti				
Crediti diversi	341.155,19	709.756,72	368.601,53	
Residui attivi relativi al funzionamento degli Uffici Enit all'estero	771.014,09	809.971,27	38.957,18	
Crediti per interessi attivi	5.914,68	113,37		5.801,31
Depositi cauzionali	106.307,14	120.781,10	14.473,96	
	9.377.326,68	4.030.189,77	5.347.136,91	5.801,31
INVESTIMENTI MOBILIARI				
Partecipazioni azionarie e quote società (Convention Bureau Italia S.r.l.+ Promuovi Italia)	79.721,68	79.721,68		
	79.721,68	79.721,68	0,00	0,00
IMMOBILI				
Immobili in Italia	5.303.056,22	5.303.056,22	0,00	0,00
Immobili all'estero	262.931,48	262.931,48	0,00	0,00
	5.565.987,70	5.565.987,70	0,00	0,00
IMMOBILIZZAZIONI TECNICHE				
Automezzi	22.585,87	22.585,87	0,00	0,00
Mobili e macchine da ufficio	2.524.337,60	2.505.388,21	229.403,24	248.352,63
Impianti, attrezzature, macchinari	275.207,66	274.089,02	12.394,49	13.513,13
	2.822.131,13	2.802.063,10	241.792,73	261.865,76
DIVERSI				
Giacenza di magazzino - cancelleria	18.221,57	11.156,34	0,00	7.065,23
Giacenza di magazzino - cancelleria informatica	41.988,88	32.003,35	17.035,13	27.020,66
Biblioteca, artigianato, cineteca, fototeca	187.547,18	187.547,18		
	247.757,63	230.706,87	17.035,13	37.065,69
TOTALE ATTIVITA'	21.429.826,66	39.448.997,48	18.320.923,78	301.752,96
TOTALE A PAREGGIO	21.429.826,66	39.448.997,48	18.320.923,78	301.752,96
Licenze software	322.220,24	322.676,84	456,60	

PASSIVITA'	CONSISTENZE		DIFFERENZE	
	All'1.1.2005	Al 31.12.2005	IN PIU'	IN MENO
RESIDUI PASSIVI				
Debiti verso lo Stato ed altri Enti	1.235.226,46	4.676.241,11	3.441.014,65	
Debiti verso fornitori	686.704,58	1.300.584,35	613.879,79	
Debiti verso terzi per prestazioni ricevute	3.577.709,80	17.756.689,78	14.178.979,98	
Debiti diversi	2.910.734,48	2.077.752,07		832.982,41
Spese e commissioni bancarie	129,12	318,18	189,06	
Depositi a cauzione	58,32	0,00		58,32
Fondo residui perenti	1.398.862,71	0,00		1.398.862,71
	9.809.425,47	25.811.585,49	16.234.063,48	21.231.903,24
Fondi accantonamento vari				
Fondo liquidazione indennità di anzianità al personale	3.494.285,24	3.758.906,66	264.621,42	
	3.494.285,24	3.758.906,66	264.621,42	0,00
Poste rettificative dell'attivo				
Fondo ammortamento immobili	2.098.147,20	2.209.466,93	111.319,73	
Fondo ammortamento automezzi, mobili, macchine d'ufficio, impianti, attrezzature, macchinari	1.885.125,44	1.839.310,49	206.037,68	251.852,63
	3.983.272,64	4.048.777,42	317.357,41	251.852,63
TOTALE PASSIVITA'	17.286.983,33	33.619.269,57	18.816.042,31	2.483.756,07
PATRIMONIO NETTO	4.142.843,33	5.829.727,91	1.686.884,58	
TOTALE A PAREGGIO	21.429.826,66	39.448.997,48	20.502.926,89	2.483.756,07

SITUAZIONE AMMINISTRATIVA AL 31.12.2005

Consistenza della cassa all'inizio dell'esercizio		€ 9.336.901,84
Riscossioni	in c/competenza	€ 74.835.564,48
	in c/residui	€ 2.121.177,80
		€ 76.956.742,28
Pagamenti	in c/competenza	€ 51.889.860,55
	in c/residui	€ 7.663.454,61
		€ 59.553.315,16
Consistenza della cassa alla fine dell'esercizio		€ 26.740.328,96
Residui attivi	degli esercizi precedenti	€ 1.217.312,52
	dell'esercizio	€ 2.812.876,65
		€ 4.030.189,17
Residui passivi	degli esercizi precedenti	€ 1.167.172,67
	dell'esercizio	€ 24.644.412,82
		€ 25.811.585,49
Avanzo d'amministrazione alla fine dell'esercizio		€ 4.958.932,64

L'utilizzazione dell'avanzo di amministrazione per l'esercizio 2006 risulta così prevista:

Parte vincolata		
al Trattamento di fine rapporto	
ai Fondi per rischi ed oneri	
.....	
.....	
al Fondo ripristino investimenti	
per i seguenti altri vincoli:		
Quota indisponibile ex D.M. 29/11/02	€	60.334,97
Quota vincolata destinata alle finalità di cui alla Legge n.273/2002	€	590.929,57
Quota indisponibile L. 02/12/2005 N° 248	€	42.488,16
Quota vincolata per rinnovi contrattuali in corso	€	115.254,01
Quota residua del contributo straordinario di cui alla L. 80/05	€	1.452.784,98
Quota costituita dai proventi della vendita di immobili, destinata all'acquisto di immobili	€	516.392,42
Totale parte vincolata	€	2.778.184,11
AVANZO DI AMMINISTRAZIONE DISPONIBILE	€	2.180.748,53
Residui attivi di dubbia esigibilità	-€	65.099,61
Quota disponibile dell'avanzo di amministrazione :	€	2.115.648,92
Previsione di utilizzo della quota disponibile dell'avanzo di amministrazione		
Spese per prestazioni istituzionali e funzionamento		



RENDICONTO FINANZIARIO 2005

Rendiconto Finanziario Decisionale - Esercizio Finanziario 2005

ENTRATE

Responsabile:

Codice	Denominazione	Anno finanziario 2005		Anno finanziario 2004	
		Residui	Competenza (Accertamenti)	Residui	Competenza (Accertamenti)
	AVANZO DI AMMINISTRAZIONE				
	FONDO CASSA				
		2.904.803,07			





Valuta: EURO

Rendiconto Finanziario Decisionale - Esercizio Finanziario 2005

ENTRATE

Centro di Responsabilità Amministrativa: ENT.

Responsabile:

Codice	Denominazione	Anno finanziario 2005			Anno finanziario 2004		
		Residui	Competenza (Accertamenti)	Cassa (Riscossioni)	Residui	Competenza (Accertamenti)	Cassa (Riscossioni)
TITOLO I							
ENTRATE CORRENTI							
ENTRATE DERIVANTI DA TRASFERIMENTI CORRENTI							
Unità 1 02							
Categoria1 02 0003	TRASFERIMENTI DA PARTE DELLO STATO	80.785,32	42.872.452,81	42.953.238,13		25.330.138,00	25.249.362,68
Totale Categoria	1 02 0003	80.785,32	42.872.452,81	42.953.238,13		25.330.138,00	25.249.362,68
Categoria1 02 0004	TRASFERIMENTI DA PARTE DELLE REGIONI	1.921.576,83	5.359.634,27	4.999.216,02	2.146.596,50	5.924.028,93	6.148.968,17
Totale Categoria	1 02 0004	1.921.576,83	5.359.634,27	4.999.216,02	2.146.596,50	5.924.028,93	6.148.968,17
Categoria1 02 0005	TRASFERIMENTI DA PARTE DEI COMUNI E DELLE PROVINCE	150.489,50	354.776,98	337.694,85	87.483,00	262.260,40	195.260,40
Totale Categoria	1 02 0005	150.489,50	354.776,98	337.694,85	87.483,00	262.260,40	195.260,40
Categoria1 02 0006	TRASFERIMENTI DA PARTE DI ALTRI ENTI DEL SETTORE PUBBLICO					580.000,00	580.000,00
Totale Categoria	1 02 0006					580.000,00	580.000,00
Totale Unità	1 02	2.152.851,65	48.586.864,06	48.350.149,00	2.234.089,50	32.096.427,33	32.177.581,25
Unità 1 03	ALTRE ENTRATE						
Categoria1 03 0007	ENTRATE DERIVANTI DALLA VENDITA DI BENI E DALLA PRESTAZIONE DI SERVIZI	32.915,54	363.423,06	390.343,24	119.716,50	304.172,82	386.722,98
Totale Categoria	1 03 0007	32.915,54	363.423,06	390.343,24	119.716,50	304.172,82	386.722,98
Categoria1 03 0008	REDDITI E PROVENTI PATRIMONIALI	5.913,94	108.261,43	113.435,69	5.356,60	100.517,31	99.959,23
Totale Categoria	1 03 0008	5.913,94	108.261,43	113.435,69	5.356,60	100.517,31	99.959,23
Categoria1 03 0009	POSTE CORRETTIVE E COMPENSATIVE DI SPESE CORRENTI	182.061,12	789.699,92	402.549,71	119.596,58	459.214,98	362.964,54
Totale Categoria	1 03 0009	182.061,12	789.699,92	402.549,71	119.596,58	459.214,98	362.964,54
Categoria1 03 0010	ENTRATE NON CLASSIFICABILI IN ALTRE VOCI	66.303,03	829.427,49	829.427,49	79.494,00	1.017.134,51	1.028.325,48
Totale Categoria	1 03 0010	66.303,03	829.427,49	829.427,49	79.494,00	1.017.134,51	1.028.325,48
Totale Unità	1 03	289.193,63	2.090.811,90	1.735.756,13	324.163,68	1.861.039,62	1.877.972,23

Rendiconto Finanziario Decisionale - Esercizio Finanziario 2005

Valuta: EURO

Centro di Responsabilità Amministrativa: ENIT .

ENTRATE

Responsabile:

Pag.2

Codice	Denominazione	Anno finanziario 2005		Anno finanziario 2004		
		Residui	Competenza (Accertamenti)	Residui	Competenza (Accertamenti)	Cassa (Riscossioni)
Entrate correnti		2.442.045,28	50.677.675,96	2.558.253,18	33.977.466,95	34.055.553,48
TITOLO II						
ENTRATE IN CONTO CAPITALE						
Unità 2 01	ENTRATE PER ALIENAZIONE DI BENI PATRIMONIALI E RISCOSSIONI CREDITI					
Categoria 2 01 0012	ALIENAZIONI DI IMMOBILIZZAZIONI TECNICHE					
<i>Totale Categoria</i>	2 01 0012		5,16			
Categoria 2 01 0014	RISCOSSIONI DI CREDITI	106.307,14	15.564,32	65.711,98	45.102,77	
<i>Totale Categoria</i>	2 01 0014	106.307,14	15.564,32	65.711,96	45.102,77	
<i>Totale Unità</i>	2 01	106.307,14	15.564,32	65.717,12	45.102,77	
<i>Totale Titolo II</i>	Entrate in conto capitale	106.307,14	15.564,32	65.717,12	45.102,77	
TITOLO IV						
Unità 4 01	ENTRATE AVENTI NATURA DI PARTITE DI GIRO					
Categoria 4 01 0022	ENTRATE AVENTI NATURA DI PARTITE DI GIRO					
<i>Totale Categoria</i>	4 01 0022	790.137,90	26.955.200,85	1.635.800,47	27.661.906,36	28.506.853,94
<i>Totale Unità</i>	4 01	790.137,90	26.955.200,85	1.635.800,47	27.661.906,36	28.506.853,94
<i>Totale Titolo IV</i>	Entrate aventi natura di partite di giro	790.137,90	26.955.200,85	1.635.800,47	27.661.906,36	28.506.853,94
RIEPILOGO ENTRATE		3.338.490,32	77.648.441,13	4.259.770,77	61.684.476,08	62.566.920,17

Rendiconto Finanziario Decisionale - Esercizio Finanziario 2005

ENTRATE

Responsabile:


Codice	Denominazione	Anno finanziario 2005				Anno finanziario 2004			
		Residui	Competenza (Accertamenti)	Cassa (Riscossioni)	Residui	Competenza (Accertamenti)	Cassa (Riscossioni)	Residui	
Riepilogo entrate per ENIT -									
	Titolo I - Entrate correnti	2.442.045,28	50.677.675,96	50.085.905,13	2.558.253,18	33.977.466,95	34.055.553,48		
	Titolo II - Entrate in conto capitale	106.307,14	15.564,32	1.090,36	65.717,12	45.102,77			
	Titolo IV - Entrate aventi natura di partite di giro	790.137,90	26.955.200,85	26.869.746,79	1.635.800,47	27.661.906,36	28.506.853,94		
	TOTALE ENTRATE	3.338.490,32	77.648.441,13	76.956.742,28	4.259.770,77	61.684.476,08	62.566.920,17		
RIEPILOGO ENTRATE									
	Titolo I - Entrate correnti	2.442.045,28	50.677.675,96	50.085.905,13	2.558.253,18	33.977.466,95	34.055.553,48		
	Titolo II - Entrate in conto capitale	106.307,14	15.564,32	1.090,36	65.717,12	45.102,77			
	Titolo IV - Entrate aventi natura di partite di giro	790.137,90	26.955.200,85	26.869.746,79	1.635.800,47	27.661.906,36	28.506.853,94		
	TOTALE ENTRATE	3.338.490,32	77.648.441,13	76.956.742,28	4.259.770,77	61.684.476,08	62.566.920,17		




Rendiconto Finanziario Decisionale - Esercizio Finanziario 2005
ENTRATE

Responsabile:

Codice	Denominazione	Anno finanziario 2005		Anno finanziario 2004	
		Residui	Competenza (Accertamenti)	Residui	Competenza (Accertamenti)
		3.338.490,32	77.648.441,13	4.259.770,77	61.684.476,08
	TOTALE GENERALE ENTRATE		76.986.742,28		62.566.920,17





Rendiconto Finanziario Decisionale - Esercizio Finanziario 2005

USCITE

Centro di Responsabilità Amministrativa: ENIT

Responsabile:

Codice	Denominazione	Anno finanziario 2005			Anno finanziario 2004		
		Residui	Competenza (Impegni)	Cassa (Pagamenti)	Residui	Competenza (Impegni)	Cassa (Pagamenti)
TITOLO I							
SPESE CORRENTI							
UNITÀ 1 01							
FUNZIONAMENTO							
Categoria1 01 0001	SPESE PER GLI ORGANI DELL' ENTE	25.749,76	256.860,96	218.344,37	44.522,39	250.644,64	269.417,27
Totale Categoria		25.749,76	256.860,96	218.344,37	44.522,39	250.644,64	269.417,27
Categoria1 01 0002	ONERI PER IL PERSONALE IN ATTIVITA DI SERVIZIO	1.425.962,13	15.103.139,35	14.937.590,69	1.176.029,62	15.214.288,14	14.935.557,45
Totale Categoria		1.425.962,13	15.103.139,35	14.937.590,69	1.176.029,62	15.214.288,14	14.935.557,45
Categoria1 01 0004	SPESE PER L'ACQUISTO DI BENI DI CONSUMO E DI SERVIZI	2.000.980,09	6.199.260,60	6.687.288,75	1.149.799,12	7.452.622,99	6.327.204,20
Totale Categoria		2.000.980,09	6.199.260,60	6.687.288,75	1.149.799,12	7.452.622,99	6.327.204,20
Totale Unità		3.452.691,98	21.559.280,91	21.843.223,81	2.370.351,13	22.917.555,77	21.532.176,92
UNITÀ 1 02							
INTERVENTI DIVERSI							
Categoria1 02 0005	SPESE PER PRESTAZIONI ISTITUZIONALI	3.807.957,04	25.596.838,80	10.366.145,32	5.439.839,49	10.409.834,37	11.903.790,41
Totale Categoria		3.807.957,04	25.596.838,80	10.366.145,32	5.439.839,49	10.409.834,37	11.903.790,41
Categoria1 02 0006	TRASFERIMENTI PASSIVI	79.783,26	94.149,53	96.139,76	63.605,34	92.000,00	71.965,77
Totale Categoria		79.783,26	94.149,53	96.139,76	63.605,34	92.000,00	71.965,77
Categoria1 02 0007	ONERI FINANZIARI	68,80	29.434,96	29.185,58	153,61	34.466,83	34.491,32
Totale Categoria		68,80	29.434,96	29.185,58	153,61	34.466,83	34.491,32
Categoria1 02 0008	ONERI TRIBUTARI	41.067,69	802.368,42	794.928,73	89.560,54	776.684,53	815.764,22
Totale Categoria		41.067,69	802.368,42	794.928,73	89.560,54	776.684,53	815.764,22
Categoria1 02 0009	POSTE CORRETTIVE E COMPENSATIVE DI ENTRATE CORRENTI		105.420,51	105.420,51	21,70	77.963,45	77.985,15
Totale Categoria			105.420,51	105.420,51	21,70	77.963,45	77.985,15
Categoria1 02 0010	SPESE NON CLASSIFICABILI IN ALTRE VOCI	78.737,85	13.940,18	92.678,03	13.151,53	82.287,96	16.701,64

Valuta: EURO

Pag.2

Rendiconto Finanziario Decisionale - Esercizio Finanziario 2005

USCITE


Centro di Responsabilità Amministrativa: ENIT.

Responsabile:

Codice	Denominazione	Anno finanziario 2005			
		Residui	Competenza (Impegni)	Cassa (Pagamenti)	Anno finanziario 2005 Competenza (Impegni)
Totale Categoria	1 02 0010	78.737,85	13.940,18	92.678,03	82.287,96
Totale Unità	1 02	4.007.614,64	26.642.172,50	11.484.497,93	11.473.237,14
Totale Titolo I	Spese Correnti	7.460.306,82	48.201.453,41	33.327.721,74	34.390.792,91
TITOLO II	SPESE IN CONTO CAPITALE				
Unità 2 01	INVESTIMENTI				
Categoria2 01 0011	ACQUISIZIONE DI BENI DI USO DUREVOLE E OPERE IMMOBILIARI		125.000,00		
Totale Categoria	2 01 0011		125.000,00		516.392,42
Categoria2 01 0012	ACQUISIZIONE DI IMMOBILIZZAZIONI TECNICHE	174.253,82	465.662,41	236.295,60	221.567,25
Totale Categoria	2 01 0012	174.253,82	465.662,41	236.295,60	221.567,25
Categoria2 01 0013	PARTICIPAZIONE E ACQUISTO DI BENI MOBILIARI	7.250,00		5.775,00	10.000,00
Totale Categoria	2 01 0013	7.250,00		5.775,00	10.000,00
Categoria2 01 0014	CONCESSIONI DI CREDITI ED ANTICIPAZIONI	7.746,85	15.564,32	23.311,17	18.651,09
Totale Categoria	2 01 0014	7.746,85	15.564,32	23.311,17	18.651,09
Categoria2 01 0015	INDENNITA DI ANZIANITA E SIMILARI AL PERSONALE CESSATO DAL SERVIZIO	152.599,67	771.392,38	642.850,51	914.899,12
Totale Categoria	2 01 0015	152.599,67	771.392,38	642.850,51	914.899,12
Totale Unità	2 01	341.850,34	1.377.619,11	908.232,28	1.165.217,46
Totale Titolo II	Spese in Conto Capitale	341.850,34	1.377.619,11	908.232,28	1.165.217,46
TITOLO IV	PARTIRE DI GIRO				
Unità 4 01	SPESE AVVENTI NATURA DI PARTITE DI GIRO				
Categoria4 01 0021	SPESE AVVENTI NATURA DI PARTITE DI GIRO	1.028.470,32	28.955.200,85	25.317.361,14	27.661.489,00
Totale Categoria	4 01 0021	1.028.470,32	28.955.200,85	25.317.361,14	27.661.489,00

Valuta: EURO

Pag.3



Rendiconto Finanziario Decisionale - Esercizio Finanziario 2005

USCITE

Centro di Responsabilità Amministrativa: ENIT .

Responsabile:

Codice	Denominazione	Anno finanziario 2005				Anno finanziario 2004			
		Residui	Competenza (Impegni)	Cassa (Pagamenti)	Residui	Competenza (Impegni)	Cassa (Pagamenti)	Residui	
Totale Unità	4 01	1.028.470,32	26.955.200,85	25.317.361,14	975.418,49	27.661.489,00	27.601.774,57		
Totale Titolo IV	Partire di Giro	1.028.470,32	26.955.200,85	25.317.361,14	975.418,49	27.661.489,00	27.601.774,57		
	RIPILOGO USCITE	8.830.627,28	76.534.273,37	59.553.315,16	9.875.936,19	63.217.499,37	63.284.010,13		

Rendiconto Finanziario Decisionale - Esercizio Finanziario 2005

USCITE

Responsabile:

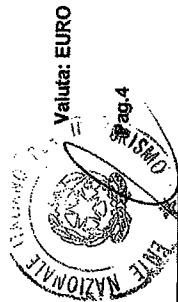
Codice	Denominazione	Anno finanziario 2005				Anno finanziario 2004			
		Residui	Competenza (Impegni)	Cassa (Pagamenti)	Residui	Competenza (Impegni)	Cassa (Pagamenti)		

Riepilogo spese per ENIT -

Titolo I - Spese Correnti	7.460.306,62	48.201.453,41	33.327.721,74	7.976.683,34	34.390.792,91	34.452.877,43
Titolo II - Spese in Conto Capitale	341.850,34	1.377.619,11	908.232,28	923.834,36	1.165.217,46	1.229.368,13
Titolo IV - Partire di Giro	1.028.470,32	26.955.200,85	25.317.361,14	975.418,49	27.661.489,00	27.601.774,57
TOTALE SPESE	8.830.627,28	76.534.273,37	59.553.315,16	9.875.936,19	63.217.499,37	63.284.010,13

RIEPILOGO SPESE

Titolo I - Spese Correnti	7.460.306,62	48.201.453,41	33.327.721,74	7.976.683,34	34.390.792,91	34.452.877,43
Titolo II - Spese in Conto Capitale	341.850,34	1.377.619,11	908.232,28	923.834,36	1.165.217,46	1.229.368,13
Titolo IV - Partire di Giro	1.028.470,32	26.955.200,85	25.317.361,14	975.418,49	27.661.489,00	27.601.774,57
TOTALE SPESE	8.830.627,28	76.534.273,37	59.553.315,16	9.875.936,19	63.217.499,37	63.284.010,13



Rendiconto Finanziario Decisionale - Esercizio Finanziario 2005
USCITE

Valuta: EURO



Responsabile:

Codice	Denominazione	Anno finanziario 2005			Anno finanziario 2004		
		Residui	Competenza (Impegni)	Cassa (Pagamenti)	Residui	Competenza (Impegni)	Cassa (Pagamenti)
	TOTALE GENERALE USCITE	8.830.627,28	76.534.273,37	59.553.315,16	9.875.936,19	63.217.499,37	63.284.010,13