

# SENATO DELLA REPUBBLICA

— XV LEGISLATURA —

**N. 1184**

**TAB. 7**

**Annesso 14**

## **DISEGNO DI LEGGE**

**presentato dal Ministro dell'economia e delle finanze**

**(PADOA-SCHIOPPA)**

*(V. Stampato Camera n. 1747)*

*approvato dalla Camera dei deputati il 19 novembre 2006*

*Trasmesso dal Presidente della Camera dei deputati alla Presidenza  
il 20 novembre 2006*

**Bilancio di previsione dello Stato per l'anno finanziario 2007  
e bilancio pluriennale per il triennio 2007-2009**

## **TABELLA n. 7**

**Stato di previsione del Ministero della pubblica istruzione  
per l'anno finanziario 2007**

**ANNESSO N. 14**

**CONTO CONSUNTIVO**

**ISTITUTO REGIONALE RICERCA EDUCATIVA (IRRE)  
DI CAMPOBASSO – MOLISE**

**ESERCIZIO FINANZIARIO 2005**

**ANNESSO N. 14**


**allo stato di previsione del Ministero della pubblica istruzione  
per l'anno finanziario 2007**

---

**CONTO CONSUNTIVO**

**ISTITUTO REGIONALE RICERCA EDUCATIVA (IRRE)  
DI CAMPOBASSO – MOLISE**

**ESERCIZIO FINANZIARIO 2005**



# **RENDICONTO FINANZIARIO 2005**

**PARTE I - ENTRATE**

**PARTE II - USCITE**




## CONTO CONSUNTIVO ESERCIZIO FINANZIARIO 2005

RIEPILOGO RISULTATI FINANZIARI ED ECONOMICI			
GESTIONE DELLA COMPETENZA		GESTIONE DEI RESIDUI	
<b>ACCERTAMENTI</b>		Entità residui al 31.12.2004	<b>ATTIVI</b>
Somme riscosse	286.795,13		14.569,00
Somme rimaste da riscuotere	46.412,80	Residui cancellati	134.067,21
<b>Totale accertamenti</b>	<b>333.207,93</b>	<b>Differenza</b>	<b>14.569,00</b>
<b>IMPEGNI</b>		Residui riscossi/pagati	123.071,15
Somme pagate	246.526,01	Differenza (residui ancora da riscuotere/da pagare)	2.854,14
Somme rimaste da pagare	103.922,42	Residui della gestione di competenza	46.412,80
<b>Totale impegni</b>	<b>350.448,43</b>	<b>Totale residui al 31.12.2005</b>	<b>114.918,48</b>
Disavanzo di competenza"	17.240,50		
<b>MOVIMENTI DI CASSA</b>		<b>ANALISI. VARIAZIONI ELEMENTI FINANZIARI E PATRIMONIALI</b>	
Consistenza di cassa al 31.12.2004	465.254,30	Avanzo di amministrazione al 31.12.2004	345.756,09
Riscossioni:		Disavanzo di competenza	17.240,50
in c/competenza	286.795,13	Accantonamento D.M. 29/11/2002	
in c/residui	11.714,86	Cancellazione residui:	
<b>Totale</b>	<b>763.764,29</b>	Attivi	
Pagamenti:		Passivi	
in c/competenza	246.526,01	Avanzo di amministrazione al 31.12.2005	328.515,59
in c/residui	123.071,15		
Fondo cassa al 31.12.2005	394.167,13		
		Consistenza patrimoniale netta al 31.12.2004	345.756,09
		Risultato economico dell'esercizio 2005	38.683,22
		Consistenza patrimoniale netta al 31.12.2005 €.	307.072,87

Campobasso, addì 22 giugno 2006


IL DIRETTORE  
(Prof. Antonio Giannandrea)



Visto: Si approva \*



IL COMMISSARIO STRAORDINARIO  
(Dr. Andrea Calarco)



CAPITOLO	PARTE I - ENTRATE	PREVISIONI		
		Somme previste	Variazioni in + o in -	Previsioni definitive
	<b>TITOLO I - ENTRATE CORRENTI</b>			
	<b>Categ. I: Rendite patrimoniali</b>			
1	Rendite di beni immobili e frutti di valori			
2	Interessi attivi su depositi e conti correnti			
	<b>Totale Categoria I</b>			
	<b>Categ. II: Contribuzioni e finanziamenti</b>			
	a) da parte dello Stato			
3	Contributo ordinario	212.796,00	1.620,71	214.416,71
4	Finanziamento per le iniziative d'aggiornamento affidate dal Ministero della Pubblica istruzione	30.000,00	53.143,70	83.143,70
5	Finanziamento per iniziative di ricerca e sperimentazione affidate dal Ministero della Pubblica Istruzione			
	b) da parte di Enti pubblici e privati			
6	Erogazioni da parte degli Enti locali, Associazioni e organismi vari		4.056,35	4.056,35
7	Finanziamenti da parte degli Enti locali, Associazioni e organismi vari			
	<b>Totale Categoria II</b>	<b>242.796,00</b>	<b>58.820,76</b>	<b>301.616,76</b>
	<b>Categ. III: Altre entrate</b>			
	a) introiti da attività istituzionali			
8	Ricavi dalla vendita di pubblicazioni ed elaborati			
9	Proventi derivanti dalla prestazione di servizi			
	b) introiti diversi			
10	Realizzi per cessione materiale fuori uso			
11	Recuperi e rimborsi diversi	1.000,00		1.000,00
12	Entrate eventuali e diverse	800,00		800,00
	<b>Totale Categoria III</b>	<b>1.800,00</b>	<b>0,00</b>	<b>1.800,00</b>
	<b>Totale TITOLO I</b>	<b>244.596,00</b>	<b>58.820,76</b>	<b>303.416,76</b>

ACCERTAMENTI			Differenze tra previsione e accertamento		Estremi provvedimenti variazioni bilancio (col. 2)
Somme riscosse	Somme accertate e non riscosse	TOTALE delle somme accertate	in più (col. 6 - 3)	in meno (col. 3 - 6)	
214.416,71		214.416,71			
43.830,90	39.312,80	83.143,70			
4.056,35	7.100,00	11.156,35	7.100,00		
<b>262.303,96</b>	<b>46.412,80</b>	<b>308.716,76</b>	<b>7.100,00</b>	<b>0,00</b>	
1.342,00		1.342,00	342,00		
129,25		129,25		670,75	
<b>1.471,25</b>	<b>0,00</b>	<b>1.471,25</b>	<b>342,00</b>	<b>670,75</b>	
<b>263.775,21</b>	<b>46.412,80</b>	<b>310.188,01</b>	<b>7.442,00</b>	<b>670,75</b>	



CAPITOLO	PARTE I - ENTRATE	PREVISIONI		
		Somme previste	Variazioni in + o in -	Previsioni definitive
	<b>TITOLO II - ENTRATE IN CONTO CAPITALE</b>			
	<b>Categ. IV: Introiti di natura straordinaria</b>			
13	Alienazione di immobili e diritti reali			
14	Realizzo di titoli e obbligazioni			
15	Contributi per interventi straordinari da parte dello Stato			
16	Contributi straordinari da parte di Enti pubblici e privati			
17	Assunzione di mutui e obbligazioni finanziarie			
	<b>Totale TITOLO II</b>			
	<b>TITOLO III - PARTITE DI GIRO</b>			
	<b>Categ. V: Entrate per movimenti finanziari in partite di giro</b>			
18	Ritenute erariali	30.000,00		30.000,00
19	Ritenute assistenziali	2.000,00		2.000,00
20	Altre ritenute			0,00
21	Rimborsi di somme anticipate per conto terzi	775,00		775,00
22	Reintegro dell'anticipazione per le minute spese -	450,00		450,00
	<b>Totale TITOLO III</b>	<b>33.225,00</b>	<b>0,00</b>	<b>33.225,00</b>
	<b>RIEPILOGO DEI TITOLI DELLE ENTRATE</b>			
	<b>Tit. I - ENTRATE CORRENTI</b>	<b>244.596,00</b>	<b>58.820,76</b>	<b>303.416,76</b>
	<b>Tit. II - ENTRATE IN CONTO CAPITALE</b>			
	<b>Tit. III - ENTRATE PER PARTITE DI GIRO</b>	<b>33.225,00</b>	<b>0,00</b>	<b>33.225,00</b>
	<b>TOTALE DELLE ENTRATE</b>	<b>277.821,00</b>	<b>58.820,76</b>	<b>336.641,76</b>
	<b>PRELEVAMENTO DALL'AVANZO DI AMMINISTRAZIONE</b>	<b>235.114,92</b>	<b>18.039,29</b>	<b>253.154,21</b>
	<b>TOTALE GENERALE</b>	<b>512.935,92</b>	<b>76.860,05</b>	<b>589.795,97</b>

Somme riscosse	ACCERTAMENTI		Differenze tra previsione e accertamento		Estremi provvedimenti bilanciari variazioni bilancio (col. 2)
	Somme accertate e non riscosse	TOTALE delle somme accertate	in più (col. 6 - 3)	in meno (col. 3 - 6)	
19.734,37		19.734,37		10.265,63	
2.835,55		2.835,55	835,55		
				775,00	
450,00		450,00			
23.019,92	0,00	23.019,92	835,55	11.040,63	
263.775,21	46.412,80	310.188,01	7.442,00	670,75	
23.019,92	0,00	23.019,92	835,55	11.040,63	
286.795,13	46.412,80	333.207,93	8.277,55	11.711,38	
				253.154,21	
286.795,13	46.412,80	333.207,93	8.277,55	264.865,59	

CAPITOLI	PARTE II: USCITE	Somme previste	Variazioni		Previsioni definitive
			in +	o in -	
	<b>TITOLO I - USCITE CORRENTI</b>				
	<b>Categ. I: Spese per il funzionamento degli organi amministrativi e per il personale comandato</b>				
1	Indennità di carica agli organi amministrativi	39.177,90			39.177,90
2	Compensi per la partecipazione alle riunioni del Consiglio Direttivo	15.000,00			15.000,00
3	Compensi per la partecipazione alle riunioni di Commissioni e Comitati di natura scientifica	10.000,00	-10.000,00		0,00
4	Compensi ai componenti il Collegio dei Re-visorii dei conti	6.953,58	5.000,00		11.953,58
5	Compensi e indennità al personale		15.160,00		15.160,00
6	Indennità di missione e spese di viaggio	14.000,00			14.000,00
7	Spese concorsuali per il reclutamento del personale	2.500,00	-2.500,00		0,00
	<b>Totale Categoria I</b>	<b>87.631,48</b>	<b>7.660,00</b>		<b>95.291,48</b>
	<b>Categ. II: Spese per attività istituzionali</b>				
8	Spese per la diffusione e la valorizzazione della documentazione pedagogico-didattica; pubblicazione di riviste e bollettini	31.687,85	0,00		31.687,85
9	Spese per la formazione, l'aggiornamento ed il perfezionamento del personale direttivo e docente della Scuola	25.250,00	1.995,65		27.245,65
10	Spese per studi, ricerche e rilevazioni in campo educativo	66.454,64	0,00		66.454,64
11	Spese per assistenza e promozione delle attività di sperimentazione	18.860,89	2.060,70		20.921,59
12	Spese per lo svolgimento di particolari mansioni tecniche e scientifiche da affidare, mediante incarico a tempo determinato, a persone estranee all'Amministrazione				
13	Spese per l'organizzazione, la partecipazione e la compartecipazione a convegni, congressi, mostre ed altre manifestazioni	6.000,00	0,00		6.000,00
14	Spese per la realizzazione di iniziative di aggiornamento, ricerca e sperimentazione a finanziamento specifico	83.306,06	53.143,70		136.449,76
	<b>Totale Categoria II</b>	<b>231.559,44</b>	<b>57.200,05</b>		<b>288.759,49</b>

IMPEGNI			Differenze tra previsione e impegno		Estremi provvedimenti variazioni bilancio (col. 2)
Somme pagate	Somme impegnate e non pagate	TOTALE delle somme impegnate	in più (col. 6 - 3)	in meno (col. 3 - 6)	
31.815,72	7.362,18	39.177,90			
		0,00		15.000,00	
11.601,47		11.601,47		352,11	
	15.160,00	15.160,00			
10.274,12	443,27	10.717,39		3.282,61	
		0,00			
<b>53.691,31</b>	<b>22.965,45</b>	<b>76.656,76</b>		<b>18.634,72</b>	
1.318,08	14.637,80	15.955,88		15.731,97	
5.902,66	5.464,49	11.367,15		15.878,50	
11.268,87	23.207,07	34.475,94		31.978,70	
430,97		430,97		20.490,62	
2.871,48	1.000,00	3.871,48		2.128,52	
20.879,25	10.978,95	31.858,20		104.591,56	
<b>42.671,31</b>	<b>55.288,31</b>	<b>97.959,62</b>	<b>0,00</b>	<b>190.799,87</b>	

CAPITOLO	PARTE 11: USCITE	Somme previste	Variazioni in + o in -	Previsioni definitive
	<b>Categ. III: Spese per l'acquisizione di beni e servizi</b>			
15	Acquisto libri, riviste, periodici e relativi abbonamenti	5.000,00		5.000,00
16	Acquisto materiale di consumo	2.300,00		2.300,00
17	Spese postali e telegrafiche	3.000,00		3.000,00
18	Spese telefoniche	12.000,00	-2.000,00	10.000,00
19	Spese per accertamenti sanitari	560,00		560,00
20	Spese per uniformi al personale ausiliario			
21	Spese per modesti rinnovi e completamenti del materiale tecnico, dei mobili e degli arredi -	1.200,00		1.200,00
22	Manutenzione del materiale tecnico, del mo buio e degli arredi	400,00		400,00
23	Noleggio di materiale tecnico-didattico e acquisizione di servizi tecnici . .	2.507,00		2.507,00
24	Spese per attrezzaggio, canoni di utenza e manutenzione impianti di automazione dei servizi	2.400,00		2.400,00
25	Spese di rappresentanza	252,00		252,00
26	Fitto locali e oneri condominiali	67.800,00	1.000,00	68.800,00
27	Manutenzione ordinaria dei locali, pertinenze e impianti	1.000,00	-500,00	500,00
28	Spese per l'approvvigionamento idrico ed elettrico, riscaldamento dei locali e conduzione impianti termici	5.800,00	1.000,00	6.800,00
29	Premi di assicurazione	4.200,00	700,00	4.900,00
30	Vigilanza locali ed impianti			
31	Spese per la pulizia dei locali	4.000,00	-200,00	3.800,00
32	Noleggio mezzi di trasporto, trasporti e facchinaggi.	500,00		500,00
	<b>Totale Categoria III</b>	<b>112.919,00</b>	<b>0,00</b>	<b>112.919,00</b>

Somme pagate	IMPEGNI		Differenze tra previsione e impegno	
	Somme impegnate e non pagate	TOTALE delle somme	in più (col. 6 - 3)	in meno (col. 3 - 6)
3.018,75	1.411,40	4.430,15		569,85
1.465,01		1.465,01		834,99
2.792,94	48,23	2.841,17		158,83
9.560,50		9.560,50		439,50
433,30		433,30		126,70
		0,00		
1.128,00		1.128,00		72,00
		0,00		400,00
2.304,00		2.304,00		203,00
2.071,00		2.071,00		329,00
73,00		73,00		179,00
65.113,35	3.000,00	68.113,35		686,65
				500,00
5.748,40	640,34	6.388,74		411,26
4.848,50		4.848,50		51,50
		0,00		
3.405,60	309,60	3.715,20		84,80
		0,00		500,00
<b>101.962,35</b>	<b>5.409,57</b>	<b>107.371,92</b>		<b>5.547,08</b>

CAPITOLO	PARTE 11: USCITE	Somme previste	Variazioni in + o in -	Previsioni definitive
	<b>Categ. IV : Oneri assistenziali, finanziari e tributari</b>			
33	Oneri assistenziali a carico dell'Amministrazione	3.000,00	12.000,00	15.000,00
34	Imposte, tasse e tributi vari	250,00		250,00
35	Interessi passivi			
36	Spese e commissioni bancarie	2.700,00		2.700,00
	<b>Totale Categoria IV</b>	<b>5.950,00</b>	<b>12.000,00</b>	<b>17.950,00</b>
	<b>Categ. V: Altre voci non classificabili</b>			
37	Spese per liti, arbitraggi, risarcimenti ed accessori	517,00		517,00
38	Altre spese	4.000,00		4.000,00
39	Fondo di riserva	9.000,00		9.000,00
	<b>Totale Categoria V</b>	<b>13.517,00</b>		<b>13.517,00</b>
	<b>Totale TITOLO I</b>	<b>451.576,92</b>	<b>76.860,05</b>	<b>528.436,97</b>
	<b>TITOLO II: SPESE IN CONTO CAPITALE</b>			
	<b>Categ. VI: Acquisto beni d'uso durevole e interventi di natura straordinaria s</b>			
40	Acquisto immobili e diritti reali			
41	Spese per il ripristino e la manutenzione straordinaria di immobili			
42	Acquisto impianti e attrezzature tecnico-didattiche	20.000,00		20.000,00
43	Acquisto mobili, arredi e macchine d'uso amministrativo	7.000,00		7.000,00
44	Manutenzione straordinaria impianti, macchinari e attrezzature	1.134,00		1.134,00
	<b>Categ. VII: Valori mobiliari e obbligazioni finanziarie</b>			
45	Acquisto titoli -			
46	Rimborsi di mutui e debiti finanziari			
	<b>Totale TITOLO II</b>	<b>28.134,00</b>	<b>0,00</b>	<b>28.134,00</b>
	<b>TITOLO III - PARTITE DI GIRO</b>			
	<b>Categ. VIII: Uscite per movimenti finanziari in partite di giro</b>			
47	Ritenute erariali	30.000,00		30.000,00
48	Ritenute assistenziali	2.000,00		2.000,00
49	Altre ritenute			
50	Anticipo di somme per conto terzi	775,00		775,00
51	Anticipazione per le minute spese	450,00		450,00
	<b>Totale TITOLO III</b>	<b>33.225,00</b>	<b>0,00</b>	<b>33.225,00</b>
	<b>Totali TITOLI I, II, III delle USCITE</b>	<b>512.935,92</b>	<b>76.860,05</b>	<b>589.795,97</b>

IMPEGNI			Differenze tra previsione e impegno		Estremi provvedimenti variazioni bilancio (col. 2)
Somme pagate	Somme impegnate e non pagate	TOTALE delle somme impegnate	in più (col. 6 - 3)	in meno (col. 3 - 6)	
17.997,50		17.997,50	2.997,50		
177,80		177,80		72,20	
109,42	2.500,00	2.609,42		90,58	
<b>18.284,72</b>	<b>2.500,00</b>	<b>20.784,72</b>	<b>2.997,50</b>	<b>162,78</b>	
				517,00	
2.000,00		2.000,00		2.000,00	
				9.000,00	
<b>2.000,00</b>	<b>0,00</b>	<b>2.000,00</b>	<b>0,00</b>	<b>11.517,00</b>	
<b>218.609,69</b>	<b>86.163,33</b>	<b>304.773,02</b>	<b>2.997,50</b>	<b>226.661,45</b>	
1.838,40	17.224,07	19.062,47		937,53	
2.734,00	535,02	3.269,02		3.730,98	
324,00		324,00		810,00	
<b>4.896,40</b>	<b>17.759,09</b>	<b>22.655,49</b>	<b>0,00</b>	<b>5.478,51</b>	
19.734,37		19.734,37		10.265,63	
2.835,55		2.835,55	835,55		
		0,00			
		0,00		775,00	
450,00		450,00			
<b>23.019,92</b>	<b>0,00</b>	<b>23.019,92</b>	<b>835,55</b>	<b>11.040,63</b>	
<b>246.526,01</b>	<b>103.922,42</b>	<b>350.448,43</b>	<b>3.833,05</b>	<b>243.180,59</b>	



**RIEPILOGO FINANZIARIO GESTIONE DI COMPETENZA 2005**

TITOLO	ENTRATE	ACCERTAMENTI			
		Previsioni definitive	Somme riscosse	Rimaste da riscuotere	TOTALE
I	Correnti	303.416,76	263.775,21	46.412,80	310.188,01
II	In conto capitale				
III	Partite di giro	33.225,00	23.019,92	-	23.019,92
	<b>TOTALE</b>	<b>336.641,76</b>	<b>286.795,13</b>	<b>46.412,80</b>	<b>333.207,93</b>
	Prelevamento dall'avanzo di amministrazione	253.154,21			
			Disavanzo di competenza		17.240,50
	<b>TOTALE</b>	<b>589.795,97</b>			<b>333.207,93</b>
				<b>TOTALE</b>	<b>350.448,43</b>

TITOLO	USCITE	IMPEGNI			
		Previsioni definitive	Somme pagate	Rimaste da pagare	TOTALE
I	Correnti	528.436,97	218.609,69	86.163,33	304.773,02
II	In oonto capitale	28.134,00	4.896,40	17.759,09	22.655,49
III	Partite di giro	33.225,00	23.019,92	-	23.019,92
	<b>TOTALE</b>	<b>589.795,97</b>	<b>246.526,01</b>	<b>103.922,42</b>	<b>350.448,43</b>
	<b>TOTALE</b>		Avanzo di competenza		
				<b>TOTALE</b>	<b>350.448,43</b>

**ANALISI DEL RISULTATO ECONOMICO DELLA GESTIONE 2005  
(CONTO ECONOMICO)**

ELEMENTI POSITIVI			ELEMENTI NEGATIVI		
<b>PARTE I</b>					
<b>MOVIMENTI FINANZIARI DELL'ESERCIZIO</b>					
ENTRATE FINANZIARIE EFFETTIVE			USCITE FINANZIARIE EFFETTIVE		
Cat I	Rendite patrimoniali	€	Cat I	Spese funzionamento	€ 76.656,76
Cat II	Contribuzioni e finanziamenti	€ 308.716,76	Cat II	Attività Istituzionali	€ 97.959,62
Cat III	Altre entrate	€ 1.471,25	Cat III	Acquisizx. Beni e servizi	€ 105.930,52
			Cat IV	Oneri ass.li e tributari	€ 20.784,72
			Cat V	Altre voci non classificabili	€ 2.000,00
			Cat VI	Acquisto beni d'uso durevole	€ 324,00
	<b>Totale €.</b>	<b>310.188,01</b>		<b>Totale €.</b>	<b>303.655,62</b>
<b>Parte II</b>					
<b>POSTE RETTIFICATIVE</b>					
<b>(Movimenti finanziari effettivi di pertinenza di altro esercizio)</b>					
Spese rilevate nella presente gestione ma di pertinenza di precedenti esercizi €.			Entrate rilevate nella presente gestione ma di pertinenza di precedenti esercizi €.		
Spese rilevate nella presente gestione ma di competenza di successivi esercizi €.			Entrate rilevate nella presente gestione ma di competenza di successivi esercizi €.		
		15.123,05			-
	<b>Totale €.</b>	<b>15.123,05</b>		<b>Totale €.</b>	<b>-</b>
<b>Parte III</b>					
<b>ASPETTI E FENOMENI DI GESTIONE NON DIPENDENTI DA MOVIMENTI FINANZIARI</b>					
<b>a) da precedenti esercizi</b>					
Proventi rilevati in passato di pertinenza del presente esercizio €.			Spese rilevate in passato di pertinenza presente esercizio €.		
					12.998,80
<b>b) dell'esercizio</b>					
Cancellazione di residui passivi €.			Cancellazione di residui attivi €.		
Trasferimento attivo di beni inventariati €.			Trasferimento passivo di beni inventariati €.		
		1.247,61			530,63
Rivalutazione ed altre rettifiche positive di beni inventariati €.			Ammortamento arredi, attrezzature e immobili €.		
		1.247,61			48.056,84
	<b>Totale €.</b>	<b>1.247,61</b>		<b>Totale €.</b>	<b>48.587,47</b>
<b>c) di futuri esercizi</b>					
Proventi di futura manifestazione finanziaria, di competenza del presente esercizio €.			Spese di futura manifestazione finanziaria, di competenza del presente esercizio €.		
<b>RIEPILOGO</b>					
<b>TOTALE PARTE I</b>			<b>TOTALE PARTE I</b>		
	€	310.188,01		€	303.655,62
<b>TOTALE PARTE II:</b>			<b>TOTALE PARTE II:</b>		
	€	15.123,05		€	-
<b>TOTALE PARTE III:</b>			<b>TOTALE PARTE III:</b>		
		1.247,61		€	-
<b>Totale a) L</b>			<b>Totale a)</b>		
				€.	12.998,80
<b>Totale b) L</b>			<b>Totale b)</b>		
				€.	48.587,47
<b>Totale c) L</b>			<b>Totale c).</b>		
				€.	
	<b>Totale elementi positivi €</b>	<b>326.558,67</b>		<b>Totale parte III</b>	<b>€ 61.586,27</b>
				<b>Totale elementi negativi</b>	<b>€ 365.241,87</b>
<b>Disavanzo Economico</b>			<b>Avanzo Economico</b>		
	€	38.683,22		€	
<b>Totale a pareggio</b>			<b>Totale a pareggio</b>		
	€	365.241,89		€	365.241,89

**SITUAZIONE**

N.	ATTIVITA'	CONSISTENZE		DIFFERENZE	
		al 31.12.2004	al 31.12.2005	in più	in meno
1	Disponibilità di cassa	465.254,30	394.167,13		71.087,17
2	Residui attivi	14.569,00	49.266,94	34.697,94	
3	Titoli e valori				
4	Immobili				
5	Mobili, arredi e macchine d'uso amministrativo	286.781,47	311.552,81	24.771,34	
6	Materiale bibliografico	61.451,55	65.422,39	3.970,84	
7	Materiale didattico e scientifico	90.575,06	99.893,91	9.318,85	
8	Attrezzature tecniche				
9	Rimanenze di materiale di consumo	12.998,80	15.123,05	2.124,25	
10	Attività diverse	31.957,95	18.386,79		13.571,16
11	Depositi cauzionali				
	<b>TOTALE ATTIVITA'</b>	<b>963.588,13</b>	<b>953.813,02</b>	<b>74.883,22</b>	<b>84.658,33</b>

**PATRIMONIALE**

	PASSIVITA'	CONSISTENZE		DIFFERENZE	
		al 31.12.2004	al 31.12.2005	in più	in meno
1	Deficit di cassa				
2	Residui passivi	134.067,21	114.918,48		19.148,73
3	Mutui passivi				
4	Passività diverse				
5	Depositi cauzionali				
6	Fondo ammortamento arredi	74.744,42	82.218,00	7.473,58	
7	Fondo ammortamento attrezzature	202.916,74	243.500,00	40.583,26	
8	Fondo ammortamento immobili				
	<b>TOTALE PASSIVITA'</b>	<b>411.728,37</b>	<b>440.636,48</b>	<b>48.056,84</b>	<b>19.148,73</b>
	<b>RIEPILOGO</b>				
	<b>TOTALE ATTIVITA'</b>	<b>963.588,13</b>	<b>953.813,02</b>	<b>74.883,22</b>	<b>84.658,33</b>
	<b>TOTALE PASSIVITA'</b>	<b>411.728,37</b>	<b>440.636,48</b>	<b>48.056,84</b>	<b>19.148,73</b>
	<b>Consistenza patrimoniale netta</b>	<b>551.859,76</b>	<b>513.176,54</b>	<b>Differenza fra le consistenze patrimoniali nette dei due esercizi (risultato economico)</b>	
				-	<b>38.683,22</b>

### GESTIONE DEI RESIDUI

I residui attivi e passivi riferiti alla gestione precedente (31/12/2004) ammontano, rispettivamente, ad € 14.569,00 e ad € 134.067,21. Nel corso della gestione 2005 sono stati riscossi <sup>per</sup> € 11.714,86 e pagati <sup>per</sup> € 123.071,15.

Al 31 dicembre 2005 la situazione risulta la seguente:

- residui attivi pregressi € 2.854,14 .  
- residui attivi 2005 € 46.412,80 .  
totale € 49.266,94

- residui passivi pregressi € 10.996,06 .  
- residui passivi 2005 € 103.922,42 .  
totale € 114.918,48

### CONTO ECONOMICO

Il conto economico presenta un disavanzo pari ad € 38.683,22 che coincide con il decremento evidenziato nella situazione patrimoniale.

### SITUAZIONE PA TRIMONIALE

La consistenza patrimoniale netta dell'Istituto risulta come segue:

	Consistenza iniziale	Variazioni in + o in-	Consistenza al 31/12/2005
Attività	963.588,13	- 9.775,11	953.813,02
Passività	411.728,37	+ 28.908,11	440.636,48
Consistenza netta	551.859,76	- 38.683,22	513.176,54

Da cui emerge che la consistenza patrimoniale netta al 31/12/2005 ha subito un decremento di € 38.683,22.

Si è verificato che alla chiusura dell'esercizio il fondo per le minute spese è stato riversato per un importo pari ad € 450,00.

La suddetta variazione è stata regolarmente approvata dal Collegio dei revisori con verbale n° 18 del 12 dicembre 2005.

Prima di riferire sull'esattezza delle risultanze contabili il Collegio evidenzia *che* :

- 1) le poste delle previsioni iniziali del conto in esame concordano con quelle relative indicate nel bilancio preventivo 2005;
- 2) la gestione di competenza dell'esercizio finanziario 2005 chiude con un disavanzo pari ad € 17.240,50;
- 3) la situazione amministrativa a fine esercizio presenta le seguenti risultanze:  
fondo di cassa pari ad € 394.167,13 che concorda con il giornale di cassa, nonché con il modello 56 T rilasciato dalla sezione di Tesoreria Provinciale dello Stato;
- 4) il conto economico chiude con un disavanzo pari ad € 38.683,22;
- 5) l'avanzo di amministrazione al 31/12/2005 ammonta ad € 328.515,59 ~~come esposto nel prospetto riepilogativo con una diminuzione di € 17.240,50 rispetto a quello dell'esercizio precedente.~~ *che concorda con il disavanzo di competenza*

#### ENTRATE / SPESE

Le entrate correnti presentano *accertata* rispetto alla previsione definitiva *un incremento* maggiori accertamenti *interposte rispetto alle previsioni definitive* pari ad € 6771,25, mentre le uscite correnti registrano economie di gestione pari ad € *un decremento* 223.663,95.

Le uscite in conto capitale presentano economie per € 5.478,51

Il fondo di riserva pari ad € 9.000,00, non risulta utilizzato;

Le spese impegnate per il funzionamento degli organi amministrativi e del personale comandato, risultano di € 76.656,76, rispetto ad una previsione definitiva di € 95.291,48;

Le spese impegnate per le attività istituzionali risultano di € 97.959,62 rispetto ad una previsione definitiva di € 288.759,49 ;

Le spese impegnate per il funzionamento amministrativo generale risultano di € 107.371,92 su una previsione definitiva di € 112.919,00.

X

In conclusione il Collegio *ritiene l'istituzione*  
*favorevole*

all'approvazione del *conto consuntivo 2005 dell'IRPE*  
Il presente verbale viene trasmesso per il seguito di competenza ai Ministeri vigilanti. *alleg*

Alle ore 15 il Presidente dichiara conclusa la seduta previa lettura e sottoscrizione del presente verbale.

IL COLLEGIO DEI REVISORI DEI CONTI

IL PRESIDENTE \_\_\_\_\_

IL COMPONENTE \_\_\_\_\_

IL COMPONENTE \_\_\_\_\_