

SENATO DELLA REPUBBLICA

————— XVI LEGISLATURA —————

N. 1210
TAB. 13
Annesso 70

DISEGNO DI LEGGE

presentato dal Ministro dell'economia e delle finanze

(TREMONTI)

(V. Stampato Camera n. 1714)

approvato dalla Camera dei deputati il 13 novembre 2008

*Trasmesso dal Presidente della Camera dei deputati alla Presidenza
il 14 novembre 2008*

**Bilancio di previsione dello Stato per l'anno finanziario 2009
e bilancio pluriennale per il triennio 2009-2011**

TABELLA n. 13

**Stato di previsione del Ministero per i beni e le attività culturali
per l'anno finanziario 2009**

—————
ANNESSO N. 70
—————

CONTO CONSUNTIVO

**FONDAZIONE ISTITUTO NAZIONALE DI STUDI
SUL RINASCIMENTO – FIRENZE**

ESERCIZIO FINANZIARIO 2007

ANNESSO N. 70

**allo stato di previsione del Ministero per i beni e le attività culturali
per l'anno finanziario 2009**

CONTO CONSUNTIVO

**FONDAZIONE ISTITUTO NAZIONALE DI STUDI
SUL RINASCIMENTO – FIRENZE**

ESERCIZIO FINANZIARIO 2007

RENDICONTO FINANZIARIO 2007

PARTE I - ENTRATE

PARTE II - USCITE

RENDICONTO FINANZIARIO 2007

PARTE I - ENTRATE

PARTE II - USCITE

ISTITUTO NAZIONALE DI STUDI SUL RINASCIMENTO
RENDICONTO

ENTRATE ESERCIZIO 2007

CAP.	DESCRIZIONE	G E S T I O N E C O M P E T E N Z A				G E S T I O N E R E S I D U I a n n i p r e c e d e n t i				G E S T I O N E D I C A S S A			TOTALE RESIDUI 2.007	
		P R E V I S I O N E		S O M M E A C C E R T A T E		G E S T I O N E R E S I D U I		G E S T I O N E D I C A S S A		differenze + / -	riscossioni	differenze + / -		
		iniziali	diff. +/-	definitive	TOTALE E. accertate	diff. +/- risp. prev	da riscuotere	residui iniz.eserc	riscossi					rimasti da riscuot.
	TITOLO I													
	ENTRAT.CONTRIB. CATEG. HI													
	TITOLO II													
	ENTRATE DA													
	TRASF.CORRENTI													
	CATEG. III													
	TRASF.DALLO													
	STATO													
1	contrib.ordinario	139.996	18.697	121.299	0	121.299	0	0	0	0	121.299	121.299	0	0
2	contrib.straordinario	76.000	10.207	65.793	53.500	65.793	129.823	129.823	0	129.823	0	142.116	76.323	53.500
	TOT.CATEG. III	215.996	28.904	187.092	53.500	187.092	129.823	129.823	0	129.823	0	263.415	76.323	53.500
	CATEG. IV													
	TRASF. DALLE													
	REGIONI													
3	Regione Toscana	31.900	0	31.900	0	31.902	6.379	6.380	0	6.380	1	31.900	38.282	0
	TOT.CATEG. IV	31.900	0	31.900	0	31.902	6.379	6.380	0	6.380	1	31.900	38.282	0
	CATEG. V													
	TRASFER. DA													
	COMUNI-PROVINCIE													
4	Comune di Firenze	2.000	-2.000	0	0	0	0	0	0	0	0	0	0	0
5	Prov. Firenze	0	0	0	0	0	0	0	0	0	0	0	0	0
	TOT.CATEG. V	2.000	-2.000	0	0	0	0	0	0	0	0	0	0	0

		GESTIONE COMPETENZA										GESTIONE RESIDUI anni precedenti					TOTALE RESIDUI 2.007	
CAP.	DESCRIZIONE	PREVISIONE			SOMME ACCERTATE			GESTIONE RESIDUI				GESTIONE DI CASSA			TOTALE RESIDUI 2.007			
		iniziali	diff. +/-	definitive	RISCOSE	da riscuotere	TOTALE E. accertate	diff. +/-	risolte	risolte	risolte	risolte	risolte	risolte		risolte		
2114	CATEG. VI TRASF. DA ENTI PUBBL.																	
6	contib. CNR	0	0	0	0	0	0	0	0	0	0	0	0	0	0	0	0	0
	TOT. CATEG. VI	0	0	0	0	0	0	0	0	0	0	0	0	0	0	0	0	0
	TOT. TITOLO II	249.896	26.904	218.992	165.494	53.500	218.994	0	136.202	136.203	0	136.203	1	218.992	301.687	82.705		53.500
	TITOLO III ALTRE ENTRATE																	
	CATEG. VII E. VEND. BENI E PRESTAZ. SERV.	8.574	0	8.574	1.220	7.354	8.574	0	6.970	6.970	0	6.970		7.354	8.190	836		7.354
7	prov. da pubblicazioni realizzo beni	8.574	0	8.574	1.220	7.354	8.574	0	6.970	6.970	0	6.970		7.354	8.190	836		7.354
8	TOT. CATEG. VII	8.574	0	8.574	1.220	7.354	8.574	0	6.970	6.970	0	6.970		7.354	8.190	836		7.354
	CATEG. VIII REDDITI PROVENTI PATRIMONIALI																	
9	int. su titoli	0	0	0	0	0	0	0	0	0	0	0	0	0	0	0	0	0
10	int. bancari	0	0	0	0	0	0	0	0	0	0	0	0	0	0	0	0	0
	TOT. CATEG. VIII	0	0	0	0	0	0	0	0	0	0	0	0	0	0	0	0	0
	CATEG. IX POSTE CORRETT.																	
11	COMP. SP. CORR. rec. imb. vari	600	0	600	600	0	600	0	600	600	0	600	0	600	1.200	600		0
	TOT. CATEG. IX	600	0	600	600	0	600	0	600	600	0	600	0	600	1.200	600		0

		G E S T I O N E C O M P E T E N Z A										G E S T I O N E R E S I D U I a n n i p r e c e d e n t i											
		P R E V I S I O N E					S O M M E A C C E R T A T E					G E S T I O N E R E S I D U I					G E S T I O N E D I C A S S A					T O T A L E R E S I D U I 2.007	
CAP.	DESCRIZIONE	iniziali	diff. +/-	definitive	RISCOSE	da riscuotere	TOTALE	diff. +/-	residui	riscossi	rimasti	totali	diff. +/-	revisioni	riscossioni	diff. +/-							
					E. accertate	ris. prev		iniz. eserc		da riscuot			+ / -		+ / -								
	TITOLO VII																						
	PARTITE DI GIRO																						
	CATEG. XXII																						
	E PARTITE GIRO																						
15	rit. erasabili	35.000	0	35.000	48.894	0	48.894	0	0	0	0	0	0	35.000	48.894	13.894					0		
16	rit. previd. II	14.000	0	14.000	13.155	0	13.155	-845	0	0	0	0	0	14.000	13.155	0					0		
17	rimb. somme pagate	0	0	0	0	0	0	0	0	0	0	0	0	0	0	0					0		
18	partite sospese	0	0	0	191	0	191	191	0	0	0	0	0	0	191	191					0		
	TOT. CATEG. XXII	49.000	0	49.000	62.240	0	62.240	13.240	0	0	0	0	0	49.000	62.240	14.085					0		
	E TITOLO VII																						
	RIEPILOGO																						
	TITOLI ENTRATA																						
	TITOLO I	0																					
	TITOLO II	249.896	26.904	218.992	165.494	53.500	218.994	0	136.202	136.203	0	136.203	1	218.992	301.697	82.705					53.500		
	TITOLO III	171.001	0	171.001	135.252	35.749	171.001	0	348.902	83.043	265.859	348.902	0	169.781	218.295	48.514					301.608		
	TITOLO IV	0	0	0	0	0	0	0	0	0	0	0	0	0	0	0					0		
	TITOLO V-VI	0	0	0	0	0	0	0	0	0	0	0	0	0	0	0					0		
	TITOLO VII	49.000	0	49.000	62.240	0	62.240	13.240	0	0	0	0	0	49.000	62.240	14.085					0		
	TOTALE ENTRATE	469.897	26.904	438.993	362.986	89.249	452.235	13.240	485.104	219.246	265.859	485.105	1	437.773	582.232	145.304					355.108		
	Avanzo di Amministrazione						128.119																
	Disavanzo finanziario						19.985																
	a pareggio						600.339																

CAP.	DESCRIZIONE	GESTIONE RESIDUI anni precedenti																
		GESTIONE COMPETENZA						GESTIONE RESIDUI								GESTIONE DI CASSA		TOTALE
		PREVISIONE		SOMME IMPEGNATE		TOTALE		residui		rimasti		totali		differenze		RESIDUI		
iniziali	diff. +/-	definitive	pagate	da pagare	IMPEGNATE	diff. +/-	residui iniz.eserc	pagati	da pagare	totali	differenze +/-	previsioni	pagamenti	+ / -	2.007			
	CATEG. IV																	
	SPESA PER BENI E																	
	CONSUMO-SERVIZI																	
8	fitto locali																	
9	sp. di consumo	6.000	0	6.000	3.472	2.528	6.000	0	2.649	2.649	0	2.649	0	6.000	6.121	121	2.528	
10	spese rappresentanza	800	0	800	569	231	800	0	0	0	0	0	0	800	569	-231	231	
11	Assicurazioni	1.200	-700	500	0	500	500	0	1.089	799	290	1.089	0	500	799	299	790	
12	manutenz. locali	7.799	0	7.799	6.223	1.576	7.799	0	2.900	2.900	0	2.900	0	7.799	9.123	1.324	1.576	
13	sp. postali e telefoniche	10.000	0	10.000	9.376	624	10.000	0	3.765	3.765	0	3.765	0	10.000	13.141	3.141	624	
14	s.n.e.l.	4.000	0	4.000	1.246	2.754	4.000	0	1.327	1.327	0	1.327	0	4.000	2.573	-1.427	2.754	
15	sp. incarichi speciali	20.000	0	20.000	18.070	1.930	20.000	0	5.970	5.970	0	5.970	0	20.000	24.040	4.040	1.930	
16	Spese Biblioteca-Informatizza	20.000	0	20.000	840	19.160	20.000	0	0	0	0	0	0	20.000	840	-19.160	19.160	
17	Riv. Rinascimento-SIR	9.000	0	9.000	1.961	7.039	9.000	0	7.266	7.266	0	7.266	0	9.000	9.227	227	7.039	
18	Cantaggio Lorenzo Medici	15.000	0	15.000	0	15.000	15.000	0	32.567	23.622	8945	32.567	0	15.000	23.622	8.622	23.945	
19	PROGETTI	15.000	0	15.000	0	15.000	15.000	0	2.080	0	2080	2.080	0	15.000	0	-15.000	17.080	
20	Publicazioni	15.000	58.591	73.591	12.359	61.232	73.591	0	21.145	21.145	0	21.145	0	73.591	33.504	-40.087	61.232	
21	Conv. arc.santo/Miscellanea	22.998	40.947	63.945	62.084	1.861	63.945	0	2.521	2.521	0	2.521	0	63.945	64.605	660	1.861	
22	studi-ricerche-borse studio	70.000	-5.000	65.000	62.113	2.887	65.000	0	2.215	2.215	0	2.215	0	65.000	64.328	-672	2.887	
23	conferenze e convegni	10.000	0	10.000	1.640	8.360	10.000	0	18.792	18.792	0	18.792	0	10.000	20.432	10.432	8.360	
	TOT.CATEG. IV	226.797	93.838	320.635	179.953	140.682	320.635	0	104.286	92.971	11315	104.286	0	320.635	272.924	-47.711	151.997	

		GESTIONE RESIDUI anni precedenti														
		GESTIONE COMPETENZA						GESTIONE RESIDUI								
CAP.	DESCRIZIONE	PREVISIONE		SOMME IMPEGNATE				GESTIONE RESIDUI			GESTIONE DI CASSA			TOTALE		
		iniziali	diff. +/- definitive	pagate	da pagare	IMPEGNO	diff. +/- nsp. prev	residui iniz.eserc	residui pagati	rimasti da pagare	totali	diff. +/-	previsioni	pagamenti	diff. +/-	RESIDUI
	CATEG. XII															
	ACQ. IMMOB. TECNICHE															
29	libri, riv. micr. - testi online	53.100	12.000	38.245	26.855	65.100	0	26.463	20.233	6230	26.463	0	65.100	58.478	-6.622	33.085
30	mob. macch.uff.	2.000	0	0	2.000	2.000	0	1.442	504	938	1.442	0	2.000	504	-1.496	2.938
31	nuovi impianti	1.000	0	213	787	1.000	0	1.267	1.267	0	1.267	0	1.000	1.480	480	787
	TOT. CATEG. XII	56.100	12.000	38.458	29.642	68.100	0	29.172	22.004	7168	29.172	0	68.100	60.462	-7.638	36.810
	CATEG. XIII															
	ACQUISTO VALORI MOBILIARI															
32	acq. titoli di Stato	0	0	0	0	0	0	0	0	0	0	0	0	0	0	0
	TOT. CATEG. XIII	0	0	0	0	0	0	0	0	0	0	0	0	0	0	0
	CATEG. XIV															
	CATEG. XV															
	IND. ANZIANITA'															
33	ind. anz. al personale	0	0	0	0	0	0	0	0	0	0	0	0	0	0	0
	TOT. CATEG. XV	0	0	0	0	0	0	0	0	0	0	0	0	0	0	0
	TOT. TITOLO II	56.100	12.000	38.458	29.642	68.100	0	29.172	22.004	7168	29.172	0	68.100	60.462	-7.638	36.810
	TITOLO III															
	TITOLO IV															
	PARTITE DI GIRO															
	CATEG. XXI															
	U. PARTITE GIRO															
34	vers. rit. garantiti	35.000	0	42.723	6.171	48.894	13.894	1.610	1.610		1.610	0	35.000	44.333	9.333	6.171
35	vers. rit. previdenziali	14.000	0	9.144	4.011	13.155	-845	1.687	1.687		1.687	0	14.000	10.831	-3.169	4.011
36	somme pag. clienti	0	0	191	0	191	191	0	0		0	0	0	191	0	0
37	partite sospese	0	0	0	0	0	0	0	0		0	0	0	0	0	0
	TOT. CATEG. XXI E	49.000	0	52.058	10.182	62.240	13.240	3.297	3.297		3.297	0	49.000	55.355	6.355	10.182
	TOT. TITOLO IV	49.000	0	52.058	10.182	62.240	13.240	3.297	3.297		3.297	0	49.000	55.355	6.355	10.182

		GESTIONE COMPETENZA										GESTIONE RESIDUI anni precedenti					
C.A.P.	DESCRIZIONE	PREVISIONE		SOMME IMPEGNATE				GESTIONE RESIDUI				GESTIONE DI CASSA			TOTALE		
		iniziali	diff. +/- definitive	pagate	da pagare	IMPEGNO	diff. +/- risp. prev.	residui iniz.eserc.	residui pagati	rimasti da pagare	totali	diff. +/-	provisioni	pagamenti	diff. +/-	RESIDUI	
	RIEPILOGO																
	TITOLI USCITE																
	TITOLO I	364.797	105.202	469.999	309.200	158.799	469.999	0	113.737	102.200	1.1537	113.737	0	470.679	411.400	-53.415	170.336
	TITOLO II	56.100	12.000	68.100	36.458	29.642	68.100	0	29.172	22.004	7.168	29.172	0	68.100	60.462	-7.638	36.810
	TITOLO III																
	TITOLO IV	49.000	0	49.000	52.058	10.182	62.240	13.240	3.297	3.297	0	3.297	0	49.000	55.355	6.355	10.182
	TOTALE USCITE	469.897	117.202	587.099	399.716	198.623	600.339	13.240	146.206	127.501	18705	146.206	0	587.779	527.217	-54.598	217.328
	AVANZO FINANZIARIO																
	TOTALE A PAREGGIO																

Firenze, 03.06.2008

P. LA SEGRETERIA

Guadagni

REVISORI

IL PRESIDENTE

**STATO PATRIMONIALE, CONTO ECONOMICO
E SITUAZIONE AMMINISTRATIVA**

ISTITUTO NAZIONALE DI STUDI SUL RINASCIMENTO

PALAZZO STROZZI - FIRENZE -


SITUAZIONE PATRIMONIALE al 31.12.2007

ATTIVITA'	CONSISTENZE		differenze	
	al 1.1.07	al 31.12.07	+	-
DISPONIB. LIQUIDE				
Banca (serv. Tesor.)	-207.152	-152.137	55015	-69.251
RESIDUI ATTIVI				
Contributo straordinario	129.823	53.500	0	76.323
Contrib. Reg. Toscana	6.379		0	6.379
Proventi da pubblicazioni	6.970	7.354	384	0
Contributi da Enti vari	341.332	294.254		47.078
Rec. rimborso vari	600		0	600
Realizzo titoli	0	0		0
Somme pag. c/ terzi	0	0		0
	485.104	355.108	384	130.380
INVESTIMENTI MOBILIARI				
Titoli emessi o garantiti dallo Stato	0	0	0	
IMMOBILIZZAZIONI				
Suppellettili artist.	286.556	286.556	0	0
Mobili, arredi, macch. uff	287.097	289.097	2000	0
Impianti	129.171	130.438	1000	0
Attrezz. biblioteca	73.620	73.620	0	0
Immob. immat. progetti online	286.062	341.162	55100	
Materiale Bibliografico	1.087.573	1.097.573	10000	0
Mobili d'antiquariato	234.678	234.678	0	0
	2.385.024	2.453.124	68100	0
TOTALE ATTIVITA'	2.662.976	2.656.095	123499	0
DISAVANZO ECONOMICO	0	0		
TOTALE A PAREGGIO	2.662.976	2.656.095		199.631
CONTI D'ORDINE				0

PASSIVITA'	CONSISTENZE	CONSISTENZE	differenze	
	al 01.01.2007	al 31.12.2007	+	-
DEBITI DI TESORERIA				
RESIDUI PASSIVI:				
Rimb. Organi dell'Ente	680	222	0	458
Spese e comp.Revisori	651	2.592	1941	0
Oneri previd.-fiscali	1.333	5.094	3761	0
Stipendi	0	330	330	0
Oneri vari -missioni	161	926	765	
Informatiz. Biblioteca	0	19.160	19160	0
Spese di consumo	2.649	2.528	0	121
Manutenzione locali	2.900	1.807	0	1.093
Spese postali e telefoniche	3.765	624	0	3.141
Enel	1.327	2.754	1427	0
Assicurazioni	1.089	790	0	299
Compensi collaboratori	5.970	1.930	0	4.040
Riv.Rinascimento-BIR	7.266	7.039	0	227
Progetti	2.080	17.080	15000	0
Lettere Lorenzo d.Medici	32.567	23.945	0	8.622
Pubblicazioni	21.145	61.232	40087	0
Invent. Miscellanea-A.Stato	2.521	1.861	0	660
Borse di Studio	2.215	2.887	672	0
Confrenze e convegni	18.792	8.360	0	10.432
Imposte e tasse,spese banca	4.626	9.175	4549	0
Fondo di riserva	2.000	0	0	2.000
Acq.libri e testi online	26.463	33.085	6622	0
Acq.mobili,macch. Uff.	1.442	2.938	1496	0
Acq. Nuovi impianti	1.267	787	0	480
Ritenute erariali	1.610	6.171	4561	0
Ritenute previdenziali	1.687	4.011	2324	0
Partite sospese	3.627	0	0	3.627
	149.833	217.328	102695	35.200
FONDO DI ACCANTONAMENTO				
Fondo liquid.anzianità	58.580	64.221	5641	0
POSTE RETTIFICATIVE DELL'ATTIVO				
Fondo ammortamento	342.955	417.172	74217	0
TOTALE PASSIVITA'	551.368	698.721	182553	35.200
PATRIMONIO NETTO				
Fondo di dotazione	1.162.831	1.162.831	0	0
Avanzo economico es.prec.	796.460	948.777	152317	0
Avanzo economico esercizio	152.317	-154.234	0	306.551
	2.111.608	1.957.374	152317	306.551
TOTALE A PAREGGIO	2.662.976	2.656.095	334870	341.751
CONTI D'ORDINE				

Firenze, 03-06-2008


La Segreteria



I Revisori dei conti



Il Presidente



ISTITUTO NAZIONALE DI STUDI SUL RINASCIMENTO

PALAZZO STROZZI - FIRENZE -

CONTO ECONOMICO ESERCIZIO 2007

-PARTE PRIMA -


ENTRATE E SPESE FINANZIARIE CORRENTI

TITOLO I		TITOLO I	
ENTRATE CONTRIBUTIVE		SPESE CORRENTI	
TITOLO II		CAT. I - SPESE PER GLI ORGANI DELL'ENTE	6.100
ENTRATE DERIVANTI DA TRASFERIMENTI CORRENTI		CAT. II- SPESE PER IL PERSONALE	0
CAT. III-DALLO STATO	187.092	CAT. III	111.900
CAT. IV-DALLE REGIONI	31.902	CAT. IV- SPESE BENI CONS. E SERVIZI	0
CAT. V -DA COMUNI-PROV.	0	CAT. V- SPESE PRESTAZ. ISTITUZIONALI	320.635
CAT. VI-DA ALTRI ENTI	0	CAT. VI- TRASF.PASSIVI	0
	218.994	CAT.VII- ONERI FINANZ.	10.364
TITOLO III		CAT.VIII-ONERI TRIBUTARI	21.000
ALTRE ENTRATE		CAT. IX- POSTE CORRETT.	0
CAT.VII- DA PUBBLICAZIONI	8.574	CAT. X - SP. NON CLASSIF. IN ALTRE VOCI	0
CAT.VIII- REDDITI VARI			
CAT. IX- POSTE CORRETTIVE	600		
CAT. X -ENTRATE NON CLASSIF. ALTRE VOCI	161.827		
	171.001		
1) TOT. PARTE PRIMA	389.995	1)TOT. PARTE PRIMA	469.999

PASSIVITA'	CONSISTENZE	CONSISTENZE	differenze	
	al 01.01.2007	al 31.12.2007	+	-
DEBITI DI TESORERIA				
RESIDUI PASSIVI:				
Rimb. Organi dell'Ente	680	222	0	458
Spese e comp.Revisori	651	2.592	1941	0
Oneri previd.-fiscali	1.333	5.094	3761	0
Stipendi	0	330	330	0
Oneri vari -missioni	161	926	765	0
Informatiz. Biblioteca	0	19.160	19160	0
Spese di consumo	2.649	2.528	0	121
Manutenzione locali	2.900	1.807	0	1.093
Spese postali e telefoniche	3.765	624	0	3.141
Enel	1.327	2.754	1427	0
Assicurazioni	1.089	790	0	299
Compensi collaboratori	5.970	1.930	0	4.040
Riv.Rinascimento-BIR	7.266	7.039	0	227
Progetti	2.080	17.080	15000	0
Lettere Lorenzo d.Medici	32.567	23.945	0	8.622
Pubblicazioni	21.145	61.232	40087	0
Invent. Miscellanea-A.Stato	2.521	1.861	0	660
Borse di Studio	2.215	2.887	672	0
Confrenze e convegni	18.792	8.360	0	10.432
Imposte e tasse,spese banca	4.626	9.175	4549	0
Fondo di riserva	2.000	0	0	2.000
Acq.libri e testi online	26.463	33.085	6622	0
Acq.mobili,macch. Uff.	1.442	2.938	1496	0
Acq. Nuovi impianti	1.267	787	0	480
Ritenute erariali	1.610	6.171	4561	0
Ritenute previdenziali	1.687	4.011	2324	0
Partite sospese	3.627	0	0	3.627
	149.833	217.328	102695	35.200
FONDO DI ACCANTONAMENTO				
Fondo liquid.anzianità	58.580	64.221	5641	0
POSTE RETTIFICATIVE DELL'ATTIVO				
Fondo ammortamento	342.955	417.172	74217	0
TOTALE PASSIVITA'	551.368	698.721	182553	35.200
PATRIMONIO NETTO				
Fondo di dotazione	1.162.831	1.162.831	0	0
Avanzo economico es.prec.	796.460	948.777	152317	0
Avanzo economico esercizio	152.317	-154.234	0	306.551
	2.111.608	1.957.374	152317	306.551
TOTALE A PAREGGIO	2.662.976	2.656.095	334870	341.751
CONTI D'ORDINE				

Firenze, 03-06-2008


La Segreteria



I Revisori dei conti



Il Presidente



ISTITUTO NAZIONALE DI STUDI SUL RINASCIMENTO

PALAZZO STROZZI - FIRENZE -

CONTO ECONOMICO ESERCIZIO 2007

-PARTE PRIMA -

ENTRATE E SPESE FINANZIARIE CORRENTI

TITOLO I		TITOLO I	
ENTRATE CONTRIBUTIVE		SPESE CORRENTI	
TITOLO II		CAT. I - SPESE PER GLI ORGANI DELL'ENTE	6.100
ENTRATE DERIVANTI DA TRASFERIMENTI CORRENTI		CAT. II- SPESE PER IL PERSONALE	0
CAT. III-DALLO STATO	187.092	CAT. III	111.900
CAT. IV-DALLE REGIONI	31.902	CAT. IV- SPESE BENI CONS. E SERVIZI	0
CAT. V -DA COMUNI-PROV.	0	CAT. V- SPESE PRESTAZ. ISTITUZIONALI	320.635
CAT. VI-DA ALTRI ENTI	0	CAT. VI- TRASF.PASSIVI	0
	218.994	CAT.VII- ONERI FINANZ.	10.364
TITOLO III		CAT.VIII-ONERI TRIBUTARI	21.000
ALTRE ENTRATE		CAT. IX- POSTE CORRETT.	0
CAT.VII- DA PUBBLICAZIONI	8.574	CAT. X - SP. NON CLASSIF. IN ALTRE VOCI	0
CAT.VIII- REDDITI VARI			
CAT. IX- POSTE CORRETTIVE	600		
CAT. X -ENTRATE NON CLASSIF. ALTRE VOCI	161.827		
	171.001		
1) TOT. PARTE PRIMA	389.995	1)TOT. PARTE PRIMA	469.999

- PARTE SECONDA -

COMPONENTI CHE NON DANNO LUOGO A MOVIMENTI FINANZIARI

A) entr. acc. in preced. es. di pertinenza dell'eserc.		A) sp. di competenza imp. in preced. eserc.	
B) patrimonio librario da capitalizzare (scambi pubbl.)	0	B- C) - // //	
C) --		D) ammortamenti	74.217
D) variaz. patrim. straord.: sopravv. attive (maggiori residui attivi)	2.000	E) eliminaz. beni non ammortizzati	
insussist. passive di spese correnti (minori residui pass.)	3.627	F) accantonamenti	
E) sp. impegnate di comp. di successivi esercizi		G) quota esercizio al fondo anzianità	5.640
		H) variaz. patrim. straord.: insussist. attive	0
		sopravv. passive	0
		I) entr. accert. nell'eserc. di pertinenza del succ.	
2) TOT. PARTE SECONDA	5.627	2) TOT. PARTE SECONDA	79.857
TOT. GENERALE (1+2)	395.622	TOT. GENERALE (1+2)	549.856
DISAVANZO ECONOMICO	154.234	AVANZO ECONOMICO	0
TOT. A PAREGGIO	549.856	TOT. A PAREGGIO	549.856

Firenze, 03-06-2007

p. LA SEGRETERIA



I REVISORI



IL PRESIDENTE



ISTITUTO NAZIONALE DI STUDI SUL RINASCIMENTO

PALAZZO STROZZI - FIRENZE -

SITUAZIONE AMMINISTRATIVA AL 31.12.2007


-AVANZO DI CASSA ALL' 1.1.2007		-207.152
-RISCOSSIONI		
IN C/COMPETENZA	362.986	
IN C/RESIDUI	219.246	
		<hr/> 582.232
-PAGAMENTI		
IN C/COMPETENZA	399.716	
IN C/RESIDUI	127.501	
		<hr/> 527.217
-CONSISTENZA DELLA CASSA AL 31.12.07		<hr/> -152.137
- RESIDUI ATTIVI		
ESERC.PRECED.	265.859	
DELL'ESERCIZIO	89.249	
		<hr/> 355.108
-RESIDUI PASSIVI		
ESERC.PRECED.	18.705	
DELL'ESERCIZIO	198.623	
		<hr/> 217.328
- DISAVANZO DI AMMINISTRAZIONE AL 31.12.2007		<hr/> -14.357

Firenze, 03-06-2008

pLA SEGRETERIA



I REVISORI



IL PRESIDENTE

