

SENATO DELLA REPUBBLICA

— X LEGISLATURA —

N. 2893

RENDICONTO GENERALE

D E L L A

AMMINISTRAZIONE DELLO STATO

PER L'ESERCIZIO FINANZIARIO 1990

PRESENTATO DAL MINISTRO DEL TESORO

(CARLI)

DI CONCERTO COL MINISTRO DEL BILANCIO
E DELLA PROGRAMMAZIONE ECONOMICA

(CIRINO POMICINO)

COMUNICATO ALLA PRESIDENZA IL 28 GIUGNO 1991

PARTE I

CONTO DEL BILANCIO

VOLUME PRIMO

TOMO I

Relazione illustrativa - Disegno di legge

RENDICONTO GENERALE

DELLA

AMMINISTRAZIONE DELLO STATO

PER L'ESERCIZIO FINANZIARIO

1990

PARTE I

CONTO DEL BILANCIO

VOLUME I

TOMO I

Relazione illustrativa - Disegno di legge

INDICE

INDICE

Relazione illustrativa:

Capitolo I. - Amministrazione dello Stato:

Previsione.

Risultati complessivi:

1. Competenza	Pag.	15
2. Cassa	»	23
3. Variazioni alle previsioni di competenza e di cassa:		
3.1. Entrate	»	27
3.2. Spese	»	28
3.2.1. Analisi funzionale delle spese finali	»	29
3.2.2. Analisi economica delle spese finali	»	32

Gestione.

A) Competenza:

4. Risultati complessivi	»	37
5. Entrate	»	42
6. Spese	»	44
6.1. Analisi funzionale delle spese finali	»	44
6.2. Analisi economica delle spese finali	»	46
7. Andamento della gestione di competenza	»	51

DISEGNI DI LEGGE E RELAZIONI - DOCUMENTI

B) Residui:

8. Situazione dei residui prevenienti da esercizi precedenti	Pag.	55
9. Rettifiche alla consistenza iniziale dei residui passivi	»	59
10. Risultati complessivi del conto dei residui al 31 dicembre	»	60
11. Analisi dei residui attivi	»	73
12. Analisi funzionale dei residui passivi	»	76
13. Analisi economica dei residui passivi	»	78
14. Peso effettivo dei residui passivi	»	80
15. Struttura dei residui passivi	»	83
16. Smaltimento dei residui passivi	»	86

C) Cassa:

17. Risultati complessivi	»	88
18. Incassi per operazioni finali	»	93
19. Pagamenti per operazioni finali	»	94
20. Andamento della gestione di cassa	»	99

<i>Capitolo II. - Analisi delle risultanze di consuntivo per servizi programmi e progetti</i>	»	103
---	---	-----

TABELLE:

1. Risultati complessivi della gestione di competenza	»	107
2. Economie, eccedenze e disponibilità acquisite di competenza	»	108
3. Risultati complessivi della gestione di cassa	»	111
4. Economie ed eccedenze di cassa	»	112
5. Analisi delle entrate, previsioni e accertamento	»	115
6. Analisi delle entrate - Somme esigibili, previsioni e incassi	»	116
7. Analisi funzionale delle spese, previsioni ed impegni	»	117
8. Analisi funzionale delle spese, somme spendibili, autorizzazioni e pagamenti	»	118

DISEGNI DI LEGGE E RELAZIONI - DOCUMENTI

9. Analisi economica delle spese, previsioni ed impegni	Pag. 119
10. Analisi economica delle spese, somme spendibili, autorizzazioni e pagamenti	» 121
11. Evoluzione del bilancio dello Stato - Accertamenti e impegni	» 123
12. Evoluzione del bilancio dello Stato - Incassi e pagamenti	» 127
13. Variazioni ai residui passivi provenienti da esercizi precedenti	» 131
14. Riepilogo dei residui attivi al 31 dicembre 1990	» 134
15. Consistenza dei residui passivi per voci funzionali	» 135
16. Riepilogo dei residui passivi al 31 dicembre 1990, classificati per voci funzionali	» 136
17. Residui passivi di nuova formazione per voci funzionali	» 137
18. Consistenza dei residui passivi per voci economiche	» 138
19. Riepilogo dei residui passivi al 31 dicembre 1990 classificati per voci economiche	» 139
20. Residui passivi di nuova formazione per voci economiche	» 140
21. Residui da impegni e residui di stanziamento	» 141
22. Residui passivi di stanziamento al 31 dicembre 1990 per esercizi di provenienza	» 144
23. Residui passivi al 31 dicembre 1990 per categorie economiche e per esercizi di provenienza distinti in propri (P), di stanziamento (S) e complessivi (T)	» 148
24. Residui passivi al 31 dicembre 1990 per titoli, sezioni e per esercizi di provenienza, distinti in propri (P), di stanziamento (S) e complessivi (T)	» 150
25. Processo di smaltimento dei residui passivi	» 155
26. Processo di smaltimento dei residui passivi per titoli di bilancio	» 156

GRAFICI:

1. Risultati differenziali della gestione di competenza	» 161
2. Risultati differenziali della gestione di cassa	» 162

DISEGNI DI LEGGE E RELAZIONI - DOCUMENTI

3. Entrate e spese complessive	Pag.	163
4. Residui attivi e passivi. Totali e di nuova formazione	»	164
5. Incidenza residui passivi sugli impegni	»	165

ALLEGATI:

- A: Sviluppo delle risultanze di consuntivo dell'entrata per l'esercizio 1990	»	169
- A/1: Entrate - Variazioni 1990 per provvedimenti, titoli e categorie	»	177
- A/2: Entrate - Variazioni 1990 per titoli, categorie e provvedimenti	»	189
- B: Ripartizione per Ministeri delle risultanze di consuntivo della spesa per l'esercizio 1990	»	203
- B/1: Analisi per Ministeri e servizi delle risultanze di consuntivo della spesa per l'esercizio 1990	»	206
- B/2: Analisi delle modifiche alle risultanze differenziali	»	284
- C: Consuntivo 1990 - Classificazione funzionale delle spese finali dello Stato	»	300
- C/1: Spese - Variazioni 1990 per provvedimenti e sezioni	»	334
- C/2: Spese - Variazioni 1990 per sezioni e provvedimenti	»	390
- D: Consuntivo 1990 - Classificazione economica delle spese finali dello Stato	»	490
- D/1: Spesa - Variazioni 1990 per provvedimenti, titoli e categorie	»	522
- D/2: Spesa - Variazioni 1990 per titoli, categorie e provvedimenti	»	594
- E: Classificazione economico-funzionale delle spese finali dello Stato nelle previsioni definitive di competenza 1990	»	693
- E/1: Classificazione economico-funzionale delle spese finali dello Stato nelle previsioni definitive di cassa 1990	»	695
- F: Classificazione economico-funzionale delle spese finali dello Stato impegnate nel 1990	»	697
- G: Classificazione economico-funzionale delle spese finali dello Stato pagate in conto competenza 1990	»	699

DISEGNI DI LEGGE E RELAZIONI - DOCUMENTI

- <i>H</i> : Classificazione economico-funzionale delle spese finali dello Stato pagate in conto residui nel 1990	Pag. 701
- <i>I</i> : Classificazione economico-funzionale delle spese finali dello Stato pagate in complesso nel 1990	» 703
- <i>L</i> : Classificazione economico-funzionale della consistenza dei residui per spese finali dello Stato al 31 dicembre 1990	» 705
- <i>M</i> : Sviluppo, per Ministeri e per voci funzionali, dei residui passivi al 31 dicembre 1990	» 707
- <i>N</i> : Sviluppo, per Ministeri e per voci economiche dei residui passivi al 31 dicembre 1990	» 713
- <i>O</i> : Relazioni sui residui passivi delle Amministrazioni e Aziende autonome (art. 10 della legge 22 dicembre 1977, n. 951):	
1. - Monopoli di Stato	» 725
2. - A.N.A.S.	» 735
3. - Poste e telecomunicazioni	» 751
4. - Telefoni di Stato	» 763
Disegno di legge di approvazione del rendiconto generale dell'Amministrazione dello Stato per l'esercizio 1990	» 777

RELAZIONE ILLUSTRATIVA

P R E M E S S A

Col presente documento si intende fornire uno strumento di analisi dei dati finanziari dell'esercizio 1990 esaminati in termini sia previsionali che gestionali - relativamente al solo bilancio dello Stato - nonché un mezzo di concreto raffronto delle gestioni finanziarie svoltesi dall'introduzione della legge di riforma 5 agosto 1978, n.468, e di studio dei più caratteristici fenomeni, anche in termini di ripetitività degli stessi, cui la gestione finanziaria può avere dato luogo.

Viene, inoltre, ricercato un ulteriore accostamento all'esposizione delle risultanze di consuntivo per servizi, programmi e progetti, limitando, peraltro, l'esame in parola ai soli dati finanziari aggregati secondo l'analisi amministrativa (per rubriche), ed in tale ambito secondo quella funzionale (per sezioni) e quella economica (per categorie) fino al terzo livello.

C A P I T O L O I

AMMINISTRAZIONE DELLO STATO

-PREVISIONE -Risultati complessivi1. - Competenza

L'esame della gestione di competenza - sinteticamente esposta nell' allegata tabella n. 1 - pone in evidenza come le previsioni di bilancio, inizialmente stabilite con legge 27 dicembre 1989, n. 409, per effetto delle variazioni disposte nel corso della gestione siano venute a modificarsi, dando luogo a previsioni definitive di entrata e di spesa pari, rispettivamente, a 676.363 ed a 677.302 miliardi, con un incremento, di 28.454 miliardi per le prime e di 29.393 miliardi per le seconde.

1.1. - Le entrate si riferiscono per 421.582 miliardi ad operazioni finali e per 254.781 miliardi ad accensione di prestiti patrimoniali, con un incremento, rispetto alle previsioni iniziali, di 29.066 miliardi per le prime e un decremento di 612 miliardi per le seconde.

Delle entrate finali, quelle tributarie ed extratributarie - cioè le entrate correnti - ammontano a 420.361 miliardi (+ 28.414 miliardi rispetto alle

DISEGNI DI LEGGE E RELAZIONI - DOCUMENTI

previsioni iniziali: + 7,2%), mentre quelle per alienazione ed ammortamento di beni patrimoniali e riscossione di crediti raggiungono i 1.221 miliardi.

Le entrate finali nette, inoltre - ottenute, come noto, depurando le entrate finali delle operazioni finanziarie di categoria XV, Rimborso di anticipazioni e crediti vari del Tesoro (miliardi 687), si attestano a 420.895 miliardi, con un incremento di 28.414 miliardi rispetto alle corrispondenti previsioni iniziali (+ 7,2%).

L'evoluzione del sistema dei saldi di bilancio, con l'indicazione delle cause determinanti e dei relativi importi, viene sinteticamente esposta nella tabella che segue; maggiori elementi di dettaglio possono rinvenirsi nell'allegato B/2.

DISEGNI DI LEGGE E RELAZIONI - DOCUMENTI

DIMOSTRAZIONE DELLE MODIFICHE ALLE RISULTANZE DIFFERENZIALI DEL BILANCIO DI COMPETENZA
(miliardi di lire)

	Risparmio pubblico	Saldo netto da finanziare	Indebitam- to netto	Ricorso al mercato	Disavanzo com- plessivo
Previsioni iniziali.....	- 53.708	- 130.740	- 123.793	- 255.392	---
Variazioni disposte in dipendenza di:					
-provvedimenti legislativi con co- pertura finanziaria a carico di disponibilita' del precedente esercizio.....	54	- 1.268	- 1.104	- 1.268	- 1.268
-provvedimento legislativo di asse- stamento al bilancio.....	+ 2.036	+ 2.438	+ 2.453	+ 2.679	+ 1.293
-riassegnazione di quote di entra- te.....	+ 738	- 1.788	- 1.717	- 1.788	- 1.013
-assegnazione di fondi con preleva- mento:					
a) dal fondo globale:					
- di parte corrente.....	+ 209	+ 35	+ 35	+ 35	+ 35
- di conto capitale.....	+ 571	+ 14	+ 371	+ 14	+ 14
b) dai fondi di riserva.....	+ 357	---	+ 597	---	---

DISEGNI DI LEGGE E RELAZIONI - DOCUMENTI

	Risparmio Pubblico	Saldo netto da finanziare	Indebitam- to netto	Ricorso al mercato	Disavanzo com- plessivo
-storni e ripartizioni di fondi...	- 1.380	+ 2	+ 1.179	----	----
-provvedimenti con copertura a ca- rico dell'entrata.....	+ 180	----	----	----	----
Totale variazioni.....	+ 2.657	- 567	+ 1.814	- 328	- 939
Previsioni definitive.....	- 51.051	- 131.307	- 121.979	- 255.720	- 939

DISEGNI DI LEGGE E RELAZIONI - DOCUMENTI

1.2. - Le spese riguardano per 552.890 miliardi le operazioni finali e per 124.412 miliardi il rimborso di prestiti patrimoniali, con un aumento, sulle previsioni iniziali, di 29.633 miliardi (+ 5,6%) riferibile alle prime, e un decremento di miliardi 240 (- 0,2%) alle seconde.

Delle spese finali, 471.412 miliardi interessano la parte corrente e 81.478 miliardi il conto capitale, con un incremento sulle previsioni iniziali di 25.757 miliardi (+ 5,8%) per le prime e di 3.876 miliardi per le seconde (+ 5%).

Le spese finali nette, infine, - ottenute depurando le spese finali delle operazioni finanziarie (- miliardi 10.016) riguardanti le partecipazioni azionarie, i conferimenti e le concessioni di crediti - raggiungono, nelle previsioni definitive, i 542.874 miliardi, con un aumento di 26.601 miliardi (+ 5,2%) rispetto a quelle iniziali.

L'analisi dettagliata delle citate variazioni viene esposta negli allegati A, A/1, A/2, C, C/1, C/2, D, D/1 e D/2.

1.3. - Il raffronto tra entrate complessive (miliardi 676.363) e spese complessive (miliardi 677.302) evidenzia, nelle previsioni definitive, un

DISEGNI DI LEGGE E RELAZIONI - DOCUMENTI

disavanzo complessivo di 939 miliardi, risultato, questo, che emerge solo in sede di consuntivo, in forza della nuova disciplina dettata dalla legge n. 468 del 1978 in materia di bilancio.

Il ricorso al mercato - cioè l'importo differenziale tra le entrate finali di 421.582 miliardi e le spese complessive di 677.302 miliardi - si attesta a 255.720 miliardi.

E' appena il caso di precisare che il saldo predetto rappresenta una mera evidenza contabile, priva di significato, in quanto l'esatta misura del ricorso al mercato ed il conseguente raffronto con l'autorizzazione recata dall'art. 1 della legge finanziaria deve essere compiuto sui dati effettivi di gestione (accertamenti per l'entrata e impegni per la spesa).

Il saldo netto da finanziare, quale differenziale delle operazioni finali, passa dagli iniziali 130.740 a 131.308 miliardi di previsioni definitive (entrate finali per miliardi 421.582 meno spese finali per 552.890 miliardi), con un aumento quindi, di 568 miliardi (- 0,4%), ascrivibile al miglioramento delle operazioni finali nette per 1.813 miliardi e al peggioramento del saldo delle operazioni di intermediazione finanziaria svolte dallo Stato nella misura di 2.381 miliardi.

DISEGNI DI LEGGE E RELAZIONI - DOCUMENTI

Il suddetto saldo, depurato delle operazioni di intermediazione finanziaria, da' luogo all'indebitamento netto (espresso anche dalla differenza tra le entrate finali nette per 420.895 e le spese finali nette per 542.874 miliardi) che raggiunge i 121.979 miliardi, con una diminuzione di 1.814 miliardi (- 1,5%) rispetto alle previsioni iniziali.

I peggioramenti in termini previsionali del saldo netto da finanziare di 568 miliardi e del ricorso al mercato di 328 miliardi, rispetto ai livelli massimi fissati con la legge finanziaria per l'anno 1990, si attestano, rispettivamente a miliardi 528 e 205 se si tiene conto degli accertamenti e degli impegni.

Il fenomeno va essenzialmente riferito ai cosiddetti "slittamenti di copertura", cioe' ai provvedimenti legislativi entrati in vigore nel 1990 con copertura a carico di disponibilita' del precedente esercizio.

Come gia' evidenziato in altra parte, tali slittamenti di copertura ammontano a complessivi 1.268 miliardi. Da cio' si rileva che la misura del peggioramento dei saldi risulta nettamente inferiore all'importo degli slittamenti di copertura e di conseguenza la gestione del bilancio e' stata

DISEGNI DI LEGGE E RELAZIONI - DOCUMENTI

perfettamente in linea con la norma legislativa che avrebbe consentito una differenza ben piu' ampia di quella che in realta' si e' verificata.

Il risparmio pubblico, poi, quale saldo delle operazioni correnti (entrate per 420.361 e spese per 471.412 miliardi) presenta un miglioramento di 2.657 miliardi (+ 4,9%), passando dai 53.708 inizialmente previsti ai 51.051 miliardi delle previsioni definitive.

2. - Cassa

Le previsioni di cassa - sinteticamente esposte nell'allegata tabella n. 3 - sono venute a modificarsi, a seguito delle variazioni effettuate nel corso dell'esercizio, dando luogo a previsioni definitive di entrata e di spesa pari, rispettivamente, a 727.279 ed a 727.093 miliardi, con un incremento per le prime di 61.501 miliardi (+ 9,2 %) e per le seconde di 61.315 miliardi (+ 9,2%), rispetto alle iniziali previsioni.

2.1. - Riguardo alle entrate va osservato che esse si riferiscono per 423.816 miliardi ad operazioni finali e per 303.463 miliardi ad operazioni di accensione di prestiti patrimoniali, con una variazione in aumento, sulle previsioni iniziali, pari, per le prime, a 37.933 (+ 9,8%) e per le seconde ad 23.508 miliardi (+ 8,4%).

Nell'ambito delle entrate finali, quelle correnti - cioè tributarie ed extratributarie - raggiungono i 422.595 miliardi (+37.342 miliardi: + 9,7%), mentre le entrate derivanti da alienazione di beni patrimoniali e da riscossione di crediti si attestano a 1.221 miliardi.

Le entrate finali nette, inoltre, ammontano a 423.129 miliardi, con un incremento, sulle corrispondenti previsioni iniziali, di 37.342 miliardi (+ 9,7%).

DISEGNI DI LEGGE E RELAZIONI - DOCUMENTI

2.2. - Le spese, invece, riguardano per 602.434 miliardi le operazioni finali e per 124.659 miliardi il rimborso di prestiti patrimoniali, evidenziando - come per la competenza - un incremento delle prime sulle corrispondenti autorizzazioni iniziali di 61.331 miliardi (+ 11,3%) e un leggero decremento delle seconde per 16 miliardi (- 0,01%).

Le spese finali, inoltre, si riferiscono quanto a 502.711 miliardi ad oneri di parte corrente (+ 51.038 miliardi rispetto alle iniziali autorizzazioni + 11,3%) e per 99.723 miliardi ad oneri in conto capitale (+ 10.293 miliardi, pari al + 11,5% delle autorizzazioni iniziali).

Le operazioni di intermediazione finanziaria, invece, si stabiliscono in 11.100 miliardi (+ 4.036 miliardi) e determinano spese finali nette pari a 591.334 miliardi con un incremento di 57.295 miliardi (+ 10,7% sulle corrispondenti autorizzazioni iniziali).

2.3. - Gli adeguamenti e le variazioni disposti nel corso dell'esercizio a carico delle previsioni di entrata e delle autorizzazioni di spesa hanno influito anche sulla evoluzione delle previsioni finali in termini di autorizzazioni di cassa dei risultati differenziali che, con l'indicazione delle cause determinanti e dei relativi importi, vengono esposti, in sintesi, nella tabella che segue; l'analisi dettagliata può rinvenirsi nell'allegato B/2.

DISEGNI DI LEGGE E RELAZIONI - DOCUMENTI

DIMOSTRAZIONE DELLE MODIFICHE ALLE RISULTANZE DIFFERENZIALI DEL BILANCIO DI CASSA (miliardi di lire)					
	Risparmio Pubblico	Saldo netto da finanziare	Indebitam- ento netto	Ricorso al mercato	Disavanzo com- plessivo
Previsioni iniziali.....	- 66.420	- 155.281	- 148.253	- 279.955	----
Variazioni disposte in dipendenza di:					
-provvedimenti legislativi con co- pertura finanziaria a carico di disponibilita' del preceden- te esercizio.....	- 49	- 862	- 697	- 1.862	- 862
-provvedimento legislativo di as- sestamento del bilancio.....	- 13.741	- 20.252	- 19.083	- 20.235	+ 2.499
-riassegnazione di quote di entra- te.....	+ 1.048	- 1.303	- 1.234	- 1.303	- 529
-integrazione delle dotazioni di cassa.....	- 754	- 1.208	- 1.208	- 1.208	- 1.208
-assegnazione di fondi con prele- vamento:					
a) dal fondo globale:					
- di parte corrente.....	+ 221	+ 55	+ 55	+ 55	+ 55
- di conto capitale.....	+ 571	+ 14	+ 371	+ 14	+ 14

DISEGNI DI LEGGE E RELAZIONI - DOCUMENTI

	Risparmio Pubblico	Saldo netto da finanziare	Indebitamen- to netto	Ricorso al mercato	Disavanzo com- plessivo
b) di fondi di riserva.....	+ 127	---	+ 247	---	---
-storni e ripartizioni di fondi...	- 1.300	+ 219	+ 1.596	+ 217	+ 217
-provvedimenti con copertura a ca- rico dell'entrata.....	+ 180	---	---	---	---
Totale variazioni.....	- 13.696	- 23.337	- 19.953	- 23.322	+ 186
Previsioni definitive.....	- 80.116	- 178.618	- 168.206	- 303.277	+ 186

3. - Variazioni alle previsioni di competenza e di cassa -

3.1. - ENTRATE

Le entrate dell'esercizio finanziario 1990, nelle previsioni definitive, ammontano a 676.362 miliardi per la competenza ed a 727.279 miliardi per la cassa.

L'incremento manifestatosi rispetto alle previsioni iniziali - piu' lieve per la competenza (+ 28.453 miliardi: + 4,4%) e piu' marcato per la cassa (+ 61.501 miliardi: + 9,2%) - va ascritto alla concomitante azione di variazioni sia delle entrate finali (+ 29.065 miliardi per la competenza: + 7,4%, + 37.993 miliardi per la cassa: + 9,8%) che dell'accensione di prestiti (- 612 miliardi per la competenza: - 0,2%; + 23.508 miliardi per la cassa: + 8,4%).

Riguardo alle entrate finali i provvedimenti piu' significativi che hanno determinato le variazioni delle previsioni iniziali sono risultati i seguenti:

	<u>Competenza</u>	<u>Cassa</u>
	(miliardi di lire)	
a) legge di assestamento del bilancio.....	11.952	20.880
b) Provvedimenti di riassegnazione di quote di entrate..	1.831	1.831
c) Disposizioni in materia di determinazione del reddito ai fini delle imposte sui redditi e di contenzioso tributario.....	9.610	9.610
d) Modifiche in dipendenza di altre norme.....	5.672	5.672

DISEGNI DI LEGGE E RELAZIONI - DOCUMENTI

3.2. - SPESE

Le previsioni definitive di spesa si sono stabilite, come visto, in 677.302 miliardi per la competenza ed in 727.093 miliardi per la cassa.

L'aumento verificatosi rispetto alle previsioni iniziali - piu' lieve per la competenza (29.393 miliardi: + 4,5%) e piu' accentuato per la cassa (61.315 miliardi: + 9,2%) - puo' attribuirsi in via pressoché esclusiva alle variazioni in aumento delle spese finali (+ 29.633 miliardi per la competenza, + 5,7%, e + 61.331 miliardi per la cassa, +11,3%), incidendo il rimborso di prestiti patrimoniali per soli - 240 miliardi sulle previsioni di competenza e -16 su quelle di cassa.

I principali provvedimenti che hanno determinato le variazioni delle spese finali sono risultati essere i seguenti:

	<u>Competenza</u> (miliardi di lire)	<u>Cassa</u>
a) Legge di assestamento del bilancio.....	9.272	41.114
b) Provvedimenti legislativi finanziati con di sponibilita' dell'esercizio precedente.....	1.268	862
c) Riassegnazione di quote di entrate.....	2.721	3.446
d) Integrazione delle dotazioni di cassa.....	---	1.208

e) Modifiche in dipenden- za di altre norme	16.372	14.701
--	--------	--------

L'analisi dettagliata del complesso delle variazioni, di competenza e di cassa, intervenute a carico delle spese finali, viene esposta, secondo la tipologia dei provvedimenti e nei termini di incidenza sui saldi, nell'allegato B/2, e, secondo la classificazione funzionale ed economica, negli allegati C/1, C/2, D/1 D/2.

L'esame delle previsioni iniziali e definitive puo' essere completato attraverso gli elementi delle tabelle nn. 7, 8, 9, e 10, nonche' degli allegati B, C e D, ove le previsioni stesse vengono esposte per Ministeri e per titoli, per sezioni e categorie fino al terzo livello.

3.2.1. - Analisi funzionale delle spese finali

Le voci funzionali che mostrano gli aumenti piu' significativi riguardano:

a) l'azione e gli interventi nel campo sociale (miliardi 11.615 di competenza e 22.855 di cassa) riferibili essenzialmente:

- alla legge n.468 del 1978 sulla riforma di alcune norme in materia di contabilita' generale dello Stato in materia di bilancio (miliardi 986 di competenza e 1.045 di cassa);

DISEGNI DI LEGGE E RELAZIONI - DOCUMENTI

- ai decreti legge n. 123, 264 e 326 del 1990 relativi alla corresponsione degli acconti sui miglioramenti contrattuali ai pubblici dipendenti nonche' per assicurare l'attuazione dei rinnovi contrattuali relativi al triennio 1988-1990 (miliardi 2.526 di competenza e 3.584 di cassa);
- alla legge n. 286 del 1990 relativa all'assestamento del bilancio (miliardi 3.724 di competenza e 14.386 in conto cassa);
- al decreto-legge n. 3 del 1990 relativo a norme in materia di fiscalizzazione degli oneri sociali di malattia e di sgravi contributivi nel Mezzogiorno (miliardi 1.883 di competenza e 1.695 di cassa);
 - b) gli interventi nel campo economico (miliardi 6.913 di competenza e 10.428 di cassa), ascrivibili in particolare:
 - alla legge 219 del 1981 che prevede interventi a favore delle popolazioni colpite dagli eventi sismici del novembre 1980 e febbraio 1981 (miliardi 1.470 di competenza e cassa);
 - alla legge di bilancio n. 409 del 1989 (miliardi 541 di competenza e 584 di cassa);
 - alla legge n. 364 del 1990 riguardanti interventi urgenti per Venezia e Chioggia e per Roma capitale (miliardi 1.700 sia di competenza sia di cassa);

DISEGNI DI LEGGE E RELAZIONI - DOCUMENTI

- alla legge n. 345 del 1990 per l'assegnazione all'ENEA di un contributo per l'anno 1990 (miliardi 720 sia di competenza che di cassa);
- alla legge n. 424 del 1989 relativa a misure di sostegno per le aree interessate da eccezionali fenomeni di eutrofizzazione verificatisi nel mare Adriatico (miliardi 445 in conto competenza e cassa);
- alla legge n. 468 del 1978 di riforma di alcune norme di contabilita' generale dello Stato e in materia di bilancio (miliardi 923 in conto competenza e 996 in conto cassa);
- alla legge n. 286 del 1990 relativa all'assestamento del bilancio (miliardi - 443 di competenza e 3.513 di cassa);
 - c) gli interventi a favore della finanza regionale e locale (miliardi 27.409 di competenza e 30.473 di cassa) determinati in particolare:
 - dalla legge n. 286 del 1990 relativa all'assestamento del bilancio (miliardi - 223 di competenza e 1192 di cassa);
 - al decreto-legge n. 264 del 1990 riguardante acconti sui miglioramenti economici ai pubblici dipendenti relativi al periodo contrattuale 1988 - 1990 (miliardi 1.099 di competenza e 2.113 di cassa);

DISEGNI DI LEGGE E RELAZIONI - DOCUMENTI

- al decreto-legge n. 415 del 1989 e della legge n. 38 del 1990 recanti disposizioni urgenti in materia di finanza locale e di rapporti finanziari tra lo Stato e le Regioni (miliardi 24.103 di competenza e di cassa).
- al D.P.R. n. 333 del 1990 relativo al recepimento dell'accordo del dicembre 1989 concernente il personale del comparto delle Regioni, degli enti Pubblici non economici, dei Comuni delle Provincie e delle Comunità montane (miliardi 840 di competenza e cassa);

L'evoluzione teste' descritta risulta, peraltro, in gran parte compensata dall'utilizzo degli accantonamenti nei fondi di riserva e speciali.

3.2.2. - Analisi economica delle spese finali

3.2.2.1. - Le spese correnti hanno registrato previsioni definitive di competenza per 471.412 miliardi ed autorizzazioni definitive di cassa per 502.711 miliardi, con un aumento, rispetto alla situazione iniziale, pari, rispettivamente, a 25.757 per la competenza (+ 5,8%) ed a 51.038 miliardi per la cassa (+ 11,3%).

L'evoluzione in parola ha riguardato principalmente il comparto dei trasferimenti di redditi (46.998 miliardi di competenza e + 63.205 di cassa) nonché quello dei consumi pubblici (+ 9.879 miliardi di competenza e + 16.383 di cassa).

DISEGNI DI LEGGE E RELAZIONI - DOCUMENTI

Nel comparto dei consumi pubblici le variazioni di maggior rilevanza interessano il personale in servizio ed in quiescenza (+ 7.877 miliardi di competenza e +11.803 di cassa); derivano principalmente dalla legge per l'assestamento del bilancio dello Stato e delle aziende autonome del 1990 (miliardi 33 di competenza e 4.166 di cassa), dalla legge di bilancio 1989 (miliardi 1.357 di competenza e 1.350 di cassa), dalla legge n. 468 del 1978 (miliardi 833 di competenza e 936 di cassa), e delle leggi e disposizioni relative all'applicazione degli accordi per i rinnovi contrattuali del personale civile e militare (miliardi 3.425 di competenza e 3.400 di cassa).

I beni e servizi, viceversa, manifestano incrementi di piu' contenuta entita' (+ 2.002 miliardi di competenza e + 4.579 di cassa) e riguardano essenzialmente la categoria IV (+ 1.997 miliardi di competenza e + 4.152 di cassa). In tale ambito, le variazioni intervenute sono principalmente da porsi in relazione alla legge di bilancio, a quella per l'assestamento del bilancio stesso ed alla legge n. 468 del 1978, in forza delle quali sono state disposte variazioni di competenza rispettivamente per 1.663 e integrazioni di cassa per 2.968 miliardi.

DISEGNI DI LEGGE E RELAZIONI - DOCUMENTI

Il comparto dei trasferimenti di redditi evidenzia variazioni da porre in relazione ai trasferimenti correnti ed agli interessi pari, rispettivamente, a + 40.425 ed a + 6.573 miliardi in termini di competenza, ed a + 54.377 e + 8.828 miliardi in termini di cassa.

Tra i primi vanno evidenziate le variazioni disposte con il decreto-legge n. 409 del 1990 per la perequazione delle pensioni nel settore pubblico e privato (miliardi 665 sia di competenza sia di cassa), con il decreto-legge n. 3 del 1990 recante disposizioni in materia di fiscalizzazione di oneri sociali (miliardi 1.883 di competenza e 1.695 di cassa), con i decreti-legge nn. 123, 264 e 326 del 1990 recanti miglioramenti economici ai dipendenti pubblici (miliardi 4.643 di competenza e 6.857 di cassa), con il provvedimento urgente per la finanza locale di cui al decreto-legge n. 415 del 1989 e alla legge n. 38 del 1990 (complessivi miliardi 23.764 di competenza e di cassa), con la legge n. 468 del 1978 (miliardi 1.189 di competenza e 1.222 di cassa), con la legge di bilancio del 1989 (miliardi 3.166 di competenza e 3.180 di cassa), nonché, infine, con la legge di assestamento del bilancio 1990 (miliardi 2.465 di competenza e 14.772 di cassa).

DISEGNI DI LEGGE E RELAZIONI - DOCUMENTI

Nell'ambito dei secondi, poi, il ridimensionamento apportato trova prevalentemente origine nella legge n. 286 del 1990 relativa all'assestamento del bilancio (miliardi 6.899 di competenza e 9.154 di cassa).

Il comparto delle altre spese e' stato interessato, invece, da variazioni attinenti principalmente all'utilizzo dei fondi di riserva e speciali (- miliardi 31.120 per la competenza e - 28.550 per la cassa).

3.2.2.2. - Nel settore delle spese in conto capitale le variazioni intervenute riguardano gli investimenti (+ miliardi 11.869 di competenza e + 18.556 di cassa), e le altre spese (- miliardi 7.993 di competenza e -8.262 di cassa), alle quali si riferisce il comparto delle somme non attribuibili, con una variazione negativa di 9.821 miliardi per la competenza e di 10.172 per la cassa, dovuta essenzialmente all'utilizzo dei fondi speciali.

Nel comparto degli investimenti le variazioni interessano in particolar modo quelli indiretti (+ miliardi 8.651 per la competenza e + 13.420 per la cassa) e quelli diretti (+ miliardi 2.014 per la competenza e + 3.009 per la cassa).

Tra i primi, le variazioni di maggior rilievo

DISEGNI DI LEGGE E RELAZIONI - DOCUMENTI

sono state quelle in attuazione della legge n. 286 del 1990 relativa all'assestamento del bilancio dello Stato (-miliardi 565 in conto competenza e + miliardi 4.451 in conto cassa); della legge n. 219 del 1981 recante misure per interventi urgenti a favore delle popolazioni colpite dai terremoti del novembre 1980 e febbraio 1981 (miliardi 1.518 sia di competenza sia di cassa), della legge finanziaria n.67 del 1988 (miliardi 155 di competenza e 976 di cassa), della legge n. 345 del 1990 che dispone l'assegnazione all'Enea di un contributo per l'anno 1990 (miliardi 700 sia di competenza che di cassa), della legge n. 752 del 1986 sugli interventi pluriennali in agricoltura (miliardi 672 di competenza e 321 di cassa), della legge n. 468 del 1978 (miliardi 996 per la competenza e 979 per la cassa), e infine dal decreto-legge n. 364 del 1990 recante interventi urgenti per Venezia, Chioggia e per Roma Capitale (miliardi 1.764 di competenza e cassa).

Tra i secondi, invece, fanno spicco le variazioni disposte nell'ambito della categoria X - Beni ed opere immobiliari a carico diretto dello Stato (+ miliardi 1.922 di competenza e + 2.807 di cassa). Di rilievo sono, poi, la legge n. 286 del 1990 relativa all'assestamento del bilancio dello Stato (miliardi 179 di competenza e 1.260 di cassa), la legge n. 468 del 1978 (miliardi 344 di competenza e 395 di cassa).

- GESTIONE -

A) Competenza

4. - Risultati complessivi

La fase della realizzazione della gestione di competenza ha dato luogo ad accertamenti complessivi di entrata per 611.464 e ad impegni di spesa per 665.906 miliardi, evidenziando una riduzione, rispetto alle previsioni definitive, pari, rispettivamente, a 64.899 (- 9,6 %) ed a 11.396 miliardi (- 1,7%).

L'evoluzione delle entrate e spese complessive dell'ultimo decennio sono esposte nel grafico n. 3.

Gli accertamenti riguardano operazioni finali per 410.308 ed operazioni di indebitamento patrimoniale per 201.155 miliardi.

4.1. - Gli accertamenti per operazioni finali evidenziano un decremento di 11.274 miliardi rispetto alle previsioni definitive (- 2,7%), quale risultato di una diminuzione nel settore tributario (- 8.050 miliardi) e di quello extratributario (- 3.452 miliardi); le operazioni di indebitamento manifestano, invece, una riduzione di 53.625 miliardi (- 21%), ascrivibile al ricorso a forme alternative di copertura del disavanzo.

Nell'ambito delle entrate finali, quelle correnti - cioè tributarie ed extratributarie -

raggiungono 408.860 miliardi di accertamenti con un tasso di realizzazione del 97,3 per cento delle previsioni definitive. Tali entrate costituiscono la quasi totalità del comparto in parola.

Le sole operazioni finanziarie, poi, evidenziano accertamenti pari a 916 miliardi che, dedotti da quelle finali, danno luogo ad accertamenti finali netti pari a 409.393 miliardi, con un grado di realizzo sulle previsioni conforme a quello medio del comparto (97,3%).

4.2. - Gli impegni si riferiscono per 541.576 miliardi ad operazioni finali e per 124.330 miliardi a rimborso di prestiti patrimoniali, risultando i primi più contenuti di 11.313 miliardi rispetto alle corrispondenti previsioni (- 2%), ed eguagliandosi, sostanzialmente, i secondi alle relative previsioni (- 83 miliardi).

Degli impegni finali, 463.470 miliardi interessano la parte corrente e 78.106 miliardi il conto capitale, con una flessione sulle previsioni pari, rispettivamente, a 7.942 (- 1,7%) ed a 3.371 miliardi (- 4,1%).

Le operazioni finanziarie registrano impegni per 9.982 miliardi (quasi pari alle corrispondenti previsioni) che, dedotti da quelli per operazioni finali, danno luogo ad impegni finali netti per 531.594 miliardi, con una flessione, rispetto alle relative previsioni, di

DISEGNI DI LEGGE E RELAZIONI - DOCUMENTI

11.281 miliardi (- 2,1 per cento), quasi uguale alla media di quelle finali.

4.3. - Il raffronto delle citate operazioni complessive evidenzia, pertanto, un disavanzo di 54.443 miliardi, alla cui copertura si e' provveduto mediante operazioni d'indebitamento a breve termine.

Il ricorso al mercato finanziario, poi, nella sua espressione di saldo contabile tra le entrate finali e le spese complessive, si attesta a 255.598 miliardi, con un miglioramento di 122 miliardi rispetto alle previsioni definitive.

Quale effettivo ricorso all'indebitamento a medio e lungo termine, invece, esso raggiunge i 201.155 miliardi, con una flessione di 53.626 miliardi rispetto alle corrispondenti valutazioni previsionali, essendo state utilizzate, come gia' detto, forme di copertura alternative.

Il differenziale delle operazioni finali, inoltre - cioe' il saldo netto da finanziare -, si stabilisce in 131.268 miliardi con un miglioramento, rispetto alle relative previsioni definitive, di 40 miliardi.

Depurando detto risultato delle operazioni di intermediazione finanziaria che lo Stato svolge attraverso il bilancio (miliardi 9.067), si ottiene l'indebitamento

DISEGNI DI LEGGE E RELAZIONI - DOCUMENTI

netto che raggiunge i 122.201 miliardi a fronte di previsioni definitive per 121.979 miliardi (+ 0,2%).

L'andamento della gestione, poi, si riflette in buona misura anche sul risparmio pubblico - saldo delle operazioni correnti - che ammonta a -54.610 miliardi, con un peggioramento di 3.559 miliardi (+ 7%).

4.4. - L'evoluzione in parola e' determinata da molteplici fattori che hanno operato in vario modo.

4.4.1. - Per l'entrata, in particolare, si palesa un decremento, rispetto alle previsioni definitive, per i titoli primo, secondo e terzo di 11.274 miliardi (-2,7%), incentrato nel comparto extra-tributario per 3.452 e in quello tributario per 8.050 miliardi; i rispettivi accertamenti raggiungono i 330.135 ed i 78.725 miliardi, con un incremento del 12,3 e del 22,2 rispetto al 1989.

L'accensione prestiti registra, invece, una diminuzione di 53.625 miliardi rispetto alle previsioni definitive, pari al 21 per cento, con un decremento del 26,6% rispetto agli accertamenti del 1989.

4.4.2. - Dal lato della spesa hanno inciso in senso attenuativo sui risultati della gestione finanziaria le reali economie di gestione (miliardi 11.186) e le disponibilita' acquisite ai sensi dell'articolo 11 bis della legge n. 468 del 1978 (miliardi

2.608), a fronte delle quali si sono verificate eccedenze di spesa in vari stati di previsione per complessivi 2.398 miliardi.

Tali eccedenze, per le quali viene proposta sanatoria con l'articolo 7 del disegno di legge di approvazione del rendiconto dell'esercizio 1990, riguardano:

- gli stipendi e gli altri assegni fissi al personale, pagabili a mezzo ruoli di spesa fissa (miliardi 713) in relazione essenzialmente al particolare meccanismo di pagamento decentrato che porta ad erogazioni il cui volume viene conosciuto solo ad esercizio largamente concluso;

- le pensioni ordinarie ed altri assegni fissi e relativi oneri previdenziali (miliardi 1332);

- l'indennita' integrativa per il raggiungimento del minimo garantito agli ufficiali ed aiutanti ufficiali giudiziari (miliardi 31);

- i maggiori impegni relativi a interessi sui certificati di credito del Tesoro (miliardi 140);

- le vincite al lotto (miliardi 169).

L'esercizio 1990, come si e' detto, e' venuto ad alleggerirsi, ai sensi dell'articolo 11 bis della legge n.468 del 1978, di oneri derivanti da provvedimenti finanziati con disponibilita' di bilancio ma non

perfezionati in legge entro il 31 dicembre 1990 per complessivi 2.608 miliardi. Se si considera, inoltre, l'avvenuto slittamento degli oneri derivanti da provvedimenti legislativi perfezionati nel 1990 e finanziati con disponibilit  dell'esercizio precedente (miliardi 1.268), la citata norma, ha inciso sul disavanzo complessivo di competenza, in termini migliorativi, per 1.340 miliardi.

Le economie, le disponibilit  acquisite ai sensi dell'articolo 11 bis della legge n. 468 del 1978 e le eccedenze di spesa, distintamente per Ministeri e titoli di bilancio, risultano dalla tabella n. 2.

Ulteriori elementi di analisi della gestione di competenza delle entrate e delle spese possono essere desunti dalle tabelle nn. 5, 7, 9 e 11, nonch  dagli allegati A, B, C, D ed F.

5. - Entrate

Gli accertamenti di entrata rispetto alle previsioni definitive hanno manifestato, come si e' visto, una flessione di 8.050 miliardi per il comparto tributario (- 2,4%), di 3.452 miliardi per l'extra-tributario (-4,2%), e una piu'decisa flessione di 53.626 miliardi (- 21%) per l'accensione prestiti; mentre si rileva un incremento di 228 miliardi per l'alienazione e l'ammortamento di beni patrimoniali (+ 18,6%).

DISEGNI DI LEGGE E RELAZIONI - DOCUMENTI

Nel settore tributario, a fronte di un minor gettito accertato, rispetto alle previsioni definitive, che ha interessato le imposte sul patrimonio (- 2.649 miliardi, con accertamenti per 188.201 miliardi), le tasse ed imposte sugli affari (-2.778 miliardi, con accertamento per 95.878 miliardi), le imposte sulla produzione, consumi e dogane (- 2.324 miliardi, con accertamenti per 36.305 miliardi), i monopoli (-507 miliardi, con accertamenti per 6.343 miliardi), ha fatto riscontro un aumento del lotto, lotterie ed altre attivita' di gioco (+207 miliardi con accertamenti per 3.408 miliardi).

Il settore extratributario, poi, presenta significativi scarti tra previsioni ed accertamenti nell'ambito dei recuperi, rimborsi e contributi (- 4.593 miliardi), degli interessi su anticipazioni e crediti vari del Tesoro (+ 868 miliardi), e dei proventi di servizi pubblici minori (+1.374 miliardi).

Gli accertamenti registrati a titolo di accensione di prestiti sono risultati pari a 201.155 miliardi, con una flessione - come si e' visto - di 53.626 miliardi rispetto alle definitive previsioni.

Il fenomeno interessa esclusivamente il capitolo n. 5100 - somma da ricavarsi mediante l'emissione di titoli di debito pubblico - ed e' strettamente

connaturale al significato proprio della relativa previsione in quanto, a norma dell'articolo 11 - secondo comma - della legge n. 468 del 1978, essa indica l'autorizzazione - già concessa dal Parlamento al Governo con la legge finanziaria in termini di limite massimo - al ricorso all'indebitamento necessario per l'esecuzione del bilancio di competenza.

Le effettive esigenze di gestione, poi, possono divergere anche notevolmente dalle previsioni formulate - come in effetti si è verificato nel 1990 - anche in relazione all'utilizzo di diversificate forme di copertura del fabbisogno finanziario (ad esempio mediante il ricorso ad operazioni di debito fluttuante).

6. - Spese

6.1. - Analisi funzionale delle spese finali

Gli impegni per spese finali, come visto, si sono stabiliti in 541.777 miliardi, con una differenza, rispetto alle previsioni definitive, di 11.318 miliardi (- 2 %).

Le funzioni maggiormente interessate risultano essere quelle relative agli interventi nel campo sociale (miliardi 133.741), agli oneri non ripartibili (miliardi 144.257), agli interventi a favore della finanza regionale e locale (miliardi 67.459), all'istruzione e

DISEGNI DI LEGGE E RELAZIONI - DOCUMENTI

cultura (miliardi 56.058), agli interventi nel campo economico (miliardi 32.167), nonché ai trasporti e comunicazioni (miliardi 33.754).

Nell'ambito degli interventi nel campo sociale, particolare rilievo assumono gli oneri per igiene e sanità (miliardi 73.167), ascrivibili essenzialmente al fondo sanitario nazionale (miliardi 66.794), e quelli per la previdenza sociale (miliardi 41.903), riguardanti la cassa integrazione guadagni (miliardi 1.485) e la previdenza sociale (miliardi 6.297).

Gli oneri non ripartibili, poi, riguardano prevalentemente gli interessi sui debiti (patrimoniali 75.780, di tesoreria e fluttuante 39.446 miliardi), le poste rettificative delle entrate (miliardi 4.000 dei quali 3.222 per restituzioni e rimborsi di imposte e 769 per vincite al lotto), nonché le pensioni ordinarie e i relativi oneri sociali (miliardi 20.273).

Gli interventi a favore della finanza regionale e locale, inoltre, si concretizzano in impegni di spesa con interventi a favore di province, comuni ed altri enti locali per 42.338 miliardi (di cui 37.509 per finanziamento bilanci) e con interventi a favore delle regioni per 24.242 miliardi (dei quali 7.180 per le regolazioni contabili, e 2.959 per il finanziamento dei programmi regionali di sviluppo).

Tra gli interventi nel campo economico, poi, particolare rilievo assumono gli impegni a favore dell'industria, commercio e artigianato (miliardi 13.031), quelli per interventi da effettuarsi tramite l'Agenzia per la promozione dello sviluppo nel Mezzogiorno (miliardi 4.159) nonché quelli a favore dell'agricoltura e dell'alimentazione (miliardi 6.969).

Nell'ambito della funzione istruzione e cultura primeggiano le spese per l'insegnamento con 46.201 miliardi riguardanti principalmente l'istruzione elementare (miliardi 9.589), quella secondaria di primo grado (miliardi 9.074), quella tecnica e professionale (miliardi 6.023) e quella universitaria (miliardi 6.360).

Da ultimo, infine, il settore dei trasporti e delle comunicazioni, che evidenzia interventi nel campo della viabilità per 6.546 miliardi, dei trasporti ferroviari e metropolitane per 15.067 miliardi, delle poste e telecomunicazioni per 3.519 miliardi e della motorizzazione ed altri trasporti in concessione per miliardi 5.851.

6.2. - Analisi economica delle spese finali

Esaminando la gestione di competenza secondo l'analisi economica, si può osservare come la parte corrente abbia dato luogo ad impegni per 463.466 miliardi

DISEGNI DI LEGGE E RELAZIONI - DOCUMENTI

e quella in conto capitale per 78.106 miliardi (rispettivamente, il 69,6% e l'11,7% del totale).

6.2.1. - Nell'ambito delle spese correnti, il comparto dei consumi pubblici ha registrato impegni per 123.287 miliardi, quello dei trasferimenti di redditi per 324.909 miliardi e quello delle altre spese per 15.275 miliardi, pari, rispettivamente, al 18,6, al 48,7 ed al 2,3 per cento del complesso della spesa impegnata.

Nel comparto dei consumi pubblici assumono particolare rilievo gli impegni di spesa per il personale in servizio (miliardi 77.007) ed in quiescenza (miliardi 21.822), nonché quelli per l'acquisto di beni e servizi (miliardi 24.458).

Tra i primi vanno particolarmente menzionati gli oneri relativi agli impiegati amministrativi e tecnici (miliardi 19.764), ai magistrati (miliardi 1.018) al personale insegnante della scuola materna e primaria (miliardi 11.899), secondaria (miliardi 16.613) ed universitaria (miliardi 2.670), ai militari delle Forze Armate (miliardi 7.151), dei Corpi di Polizia e degli altri Corpi armati (miliardi 11.237). ✓

Delle spese per il personale in quiescenza, 20.273 miliardi concernono le pensioni ordinarie pagabili con ruoli di spesa fissa, 1.450 miliardi i trattamenti provvisori di pensione, 73 miliardi

DISEGNI DI LEGGE E RELAZIONI - DOCUMENTI

le indennita' "una tantum" e 25 miliardi altri trattamenti.

Gli oneri per beni e servizi, pari al 3,7 per cento del totale, si riferiscono per 1.195 miliardi agli organi costituzionali, per 22.736 miliardi all'acquisto di beni e servizi e per 526 miliardi agli ammortamenti. Nell'ambito delle spese per acquisto di beni e servizi la prevalenza e' da attribuire ai beni durevoli e di consumo (miliardi 13.382), all'acquisto di servizi (miliardi 4.141) ed ai servizi meccanografici ed elettronici (miliardi 1.242).

Nel comparto dei trasferimenti di redditi, poi, si sono verificati impegni di spesa per complessivi 324.909 miliardi, da riferire per 207.231 miliardi ai trasferimenti correnti e per 117.678 miliardi agli interessi.

Gli impegni per trasferimenti concernono principalmente gli enti territoriali (miliardi 89.753 alle regioni e miliardi 27.281 a comuni e province), gli organismi previdenziali (miliardi 41.987), le imprese (miliardi 9.560) e gli altri enti pubblici (miliardi 14.977), le famiglie e le istituzioni sociali (17.890 miliardi).

Nell'ambito degli oneri per interessi (+23% rispetto al 1989), 78.232 miliardi si riferiscono al

DISEGNI DI LEGGE E RELAZIONI - DOCUMENTI

debito patrimoniale e 39.446 miliardi al debito di tesoreria.

Nel comparto delle altre spese correnti, poi, risultano impegni per 15.274 miliardi riguardanti le poste correttive e compensative delle entrate per 15.010 miliardi e le somme non attribuibili per 264 miliardi. Per tale ultimo aggregato la differenza tra impegni e previsioni definitive (miliardi 3.524) non individua interamente reali economie di gestione, essendo per 2.608 miliardi da riferire ad accantonamenti disposti ai sensi dell'articolo 11 bis della legge n. 468 del 1978 per la copertura di provvedimenti legislativi non perfezionatisi entro il 31 dicembre 1990.

6.2.2. - Nel settore delle spese in conto capitale, la gestione ha comportato impegni per 71.182 miliardi nell'ambito degli investimenti e per 6.925 miliardi in quello delle altre spese.

Gli impegni risultanti nel comparto degli investimenti riguardano quelli diretti per 5.068 miliardi, quelli indiretti per 61.750 miliardi e quelli finanziari per 4.363 miliardi.

Nell'ambito degli investimenti indiretti, i trasferimenti hanno avuto come principali destinatari le regioni (miliardi 9.995), gli enti pubblici dell'amministrazione centrale (miliardi 15.645), le

DISEGNI DI LEGGE E RELAZIONI - DOCUMENTI

province e i comuni (miliardi 12.575), le imprese (miliardi 9.911), le aziende autonome (miliardi 5.883), l'Agenzia per il Mezzogiorno (miliardi 4.160), nonché gli enti pubblici dell'amministrazione locale (miliardi 3.169).

Riguardo agli investimenti finanziari, particolare menzione meritano le partecipazioni azionarie ed i conferimenti, che accolgono gli oneri relativi alla funzione dello "Stato-azionista".

Alle imprese pubbliche risultano trasferiti 190 miliardi (con un decremento dell'84,7%) rispetto al 1989).

Il comparto delle altre spese, infine, accoglie, tra l'altro, le anticipazioni per finalità non produttive con 5.619 miliardi di impegni riferibili principalmente alle anticipazioni a copertura di deficit di gestione delle aziende autonome. Le altre voci del comparto riguardano le "somme non attribuibili" del cui importo non impegnato (miliardi 2.803) risultano accantonati 2.194 miliardi per la copertura di provvedimenti non perfezionatisi entro la fine dell'esercizio, giusto il disposto dell'articolo 11 bis della legge n. 468 del 1978.

7. - Andamento della gestione di competenza

L'evoluzione della gestione di competenza del bilancio dello Stato nel periodo 1980-1990 e' sintetizzata nella tabella n. 11, nella quale i risultati di consuntivo sono esposti, rispettivamente per le entrate e per le spese, con disaggregazione sotto il profilo economico, in modo tale da pervenire ai risultati differenziali piu' significativi.

7.1. - Il primo di essi riguarda il disavanzo complessivo, relativo a tutte le operazioni di bilancio, che si attesta, per il 1990, in 54.443 miliardi.

Si puo' rilevare che il disavanzo complessivo del bilancio statale, dopo i miglioramenti registrati negli anni 1982 e 1983, il rilevante peggioramento del 1984, il contenuto aumento del 1985, presenta dal 1986 al 1988 un incremento percentuale annuo dell'87,3%, del 55,6% e del 12,9%; dal 1989 si manifesta un'inversione di tendenza, con una diminuzione pari al 45,1% del 1989 sul 1988 e del 2,3% dal 1990 sul 1989.

Alla formazione di tale ultimo risultato, in particolare, hanno concorso incrementi relativi delle entrate e delle spese molto difformi.

Le entrate e le spese finali raggiungono rispettivamente i 410.309 e i 541.576 miliardi, con saggi di incremento sul precedente anno del 14,1 per cento le

prime e del 10,9 per cento le seconde; le operazioni di indebitamento raggiungono 201.155 miliardi dal lato delle accensioni e 124.329 miliardi da quello dei rimborsi, con incremento del 99,7% per i primi e del 341,4% per i secondi.

Il ricorso al mercato, quale saldo contabile, si e' attestato sui 255.597 miliardi, dei quali ben 201.155 si riferiscono alla contrazione di prestiti patrimoniali; la differenza di 54.442 miliardi e' stata coperta mediante ricorso a forme diverse di indebitamento (debito fluttuante, operazioni di tesoreria, ecc.).

7.2. - L'esercizio 1990 presenta un saldo netto da finanziare di 131.268 miliardi, con un incremento di 2.659 miliardi (+ 2,1%) rispetto all'analogo dato del 1989. Tale saldo risulta, tuttavia, contenuto rispetto alle previsioni definitive, con un miglioramento di 40 miliardi.

L'evoluzione del rapporto tra il saldo netto da finanziare e le spese finali pone in evidenza un sensibile miglioramento negli anni piu' recenti: nel 1990 il 24,2 per cento delle spese e' stato coperto con operazioni di indebitamento, rispetto al 26,3 per cento del 1989, al 35,11 per cento del 1988, al 35,36 per cento del 1987, al 35,99 per cento del 1986, al 35,3 per cento del 1985, al 29 per cento del 1983, al 28,1 per cento del 1982, al 26,5 per cento del 1981.

DISEGNI DI LEGGE E RELAZIONI - DOCUMENTI

7.3. - L'indebitamento netto, (122.201 miliardi) evidenzia un incremento del 3,1% rispetto al 1989. L'andamento di detto saldo, esplicitato in termini assoluti nella tabella n. 11, dimostra nell'ultimo decennio un andamento in crescente aumento, ad eccezione degli anni 1982 e 1989, dove si riscontra un decremento rispettivamente del 19,6 e del 27,8 per cento.

7.4. - Il deficit di parte corrente (o risparmio pubblico negativo), che identifica la parte di spese correnti non coperte da corrispondenti entrate, nel 1990, si attesta sui 54.610 miliardi, rispetto ai 54.947 miliardi del 1989, con un lieve miglioramento dello 0,6%.

7.5. - Una visione complessiva dell'evoluzione dei saldi differenziali dell'ultimo decennio risulta anche dal grafico n. 1.

L'evoluzione dei risultati differenziali e' da ricondurre al diverso andamento delle entrate e delle spese che pur manifestando complessivamente un costante incremento, mettono in evidenza uno sviluppo difforme.

In particolare, costante e' stato negli ultimi anni l'incremento delle entrate sia tributarie sia extratributarie, mentre quelle per alienazione e ammortamento di beni patrimoniali, data la loro lieve

entita' in valore assoluto rispetto al complesso delle entrate finali, incidono in maniera piuttosto contenuta.

Viceversa le spese, pur mostrando anch'esse un costante incremento, evidenziano una crescita difforme.

Infatti l'incremento del 12,1% del 1990 rispetto al 1989 delle spese correnti, risulta in media con quelli dell'ultimo decennio, mentre l'anno 1989 mostra (con lo 0,3%) l'aumento piu' contenuto.

Le spese in conto capitale, dopo lo straordinario aumento del 1981 (+ 60,6%), la netta caduta del 1984 (- 3,5%) e del 1989 (- 5,7%), la ripresa negli anni 1985 e 1986, e la flessione degli anni 1987 e 1988, si sono attestate nel 1990 al 4,5%.

DISEGNI DI LEGGE E RELAZIONI - DOCUMENTI

B) RESIDUI

8. - Situazione dei residui provenienti da esercizi precedenti.

Il conto dei residui provenienti da esercizi precedenti presentava al 1 gennaio 1990 un'eccedenza passiva di 55.237 miliardi, così risultante:

	(miliardi di lire)
residui passivi.....	120.398
residui attivi.....	65.161

Eccedenza passiva.....	55.237
	=====

Nel corso dell'esercizio in esame, tale situazione è venuta a modificarsi per effetto delle variazioni e dei riaccertamenti operati per i residui predetti.

	Consistenza al 1 gennaio	Accertamenti al 31 dicembre	Differenza

	(miliardi di lire)		
residui passivi...	120.398	112.645	- 7.753
residui attivi....	65.161	69.283	+ 4.122

Eccedenza passiva.	55.237	43.362	- 11.875
	=====		

DISEGNI DI LEGGE E RELAZIONI - DOCUMENTI

Per i residui passivi, la diminuzione di 7.753 miliardi e' stata determinata dai seguenti fattori, la cui analisi per ministeri e' riportata nell'allegata tabella n. 13:

	(miliardi di lire)
Economie verificatesi nella gestione dei residui.....	- 3.744
Somma perente agli effetti amministrativi.....	- 4.472
Variazioni in aumento per eccedenze di spese.....	+ 463

	- 7.753
	=====

Le variazioni in aumento per eccedenze di spese (miliardi 463) - per le quali, con l'articolo 7 del disegno di legge di approvazione del rendiconto generale dello Stato per l'esercizio 1990 viene proposta sanatoria - concernono principalmente:

- gli stipendi e le retribuzioni al personale (miliardi 67) pagabili a mezzo di ruoli di spesa fissa in funzione allo specifico sistema di pagamento;

- le spese di giustizia (miliardi 59) che, a causa del particolare meccanismo che le disciplina (il pagamento tramite i fondi della riscossione), hanno superato gli importi risultanti nel conto dei residui;

DISEGNI DI LEGGE E RELAZIONI - DOCUMENTI

- le vincite al lotto (miliardi 248);
- gli aggi e i compensi ai gestori ed ai raccoglitori del lotto (miliardi 63);
- l'indennita' integrativa per il raggiungimento del minimo garantito agli ufficiali ed aiutanti ufficiali giudiziari (miliardi 20).

Effetti compensativi, invece, hanno avuto complessivamente le variazioni operate nell'ambito degli stati di previsione dei Ministeri delle Finanze, di Grazia e Giustizia, della Pubblica Istruzione, dell'Interno, dell'Agricoltura e delle Foreste e del Lavoro e della Previdenza Sociale.

Riguardo alle somme perente agli effetti amministrativi va osservato come le stesse abbiano raggiunto complessivamente i 4.472 miliardi (rispetto ai 5.279 miliardi del 1989).

Le perenzioni suddette riguardano le spese correnti per miliardi 2.376 (- 1.877 miliardi rispetto al 1989, pari a - 44,1%) e per miliardi 2.096 le spese in conto capitale (+ 1.071 miliardi rispetto al 1989, pari al + 104,5%).

L'importo dei residui del conto capitale eliminati perche' perenti agli effetti amministrativi (2.096 miliardi), e' dovuto in massima parte alla normalizzazione dell'istituto della perenzione nell'ambito delle spese di investimento.

DISEGNI DI LEGGE E RELAZIONI - DOCUMENTI

Qui di seguito si da' conto della disaggregazione per ministeri delle perenzioni operate sul conto capitale.

	(miliardi di lire)
MINISTERI	
Presidenza.....	3
Tesoro.....	610
Finanze.....	111
Bilancio.....	112
Giustizia.....	8
Pubblica Istruzione.....	1
Lavori Pubblici.....	717
Trasporti.....	127
Difesa.....	11
Agricoltura.....	246
Industria.....	90
Lavoro.....	3
Marina Mercantile.....	25
Turismo.....	5
Beni Culturali.....	27
Totale.....	----- 2.096 =====

9. - Rettifiche alla consistenza iniziale dei residui passivi

A seguito di scissioni e riclassificazioni di capitoli, altre rettifiche hanno concorso a modificare la consistenza dei residui alla fine dell'esercizio precedente, procurando movimenti compensativi tra le varie sezioni e categorie di bilancio.

Complessivamente, tali variazioni hanno interessato le seguenti sezioni e categorie:

	(miliardi di lire)
SEZIONI	
Amministrazione generale.....	+ 281
Difesa nazionale.....	+ 95
Sicurezza Pubblica.....	+ 67
Relazioni internazionali.....	+ 11
Istruzione e cultura.....	+ 499
Azione ed interventi nel campo delle abitazioni.....	+ 23
Azione ed interventi nel campo sociale.....	+ 1.131
Trasporti e comunicazioni.....	+ 60
Azioni ed interventi nel campo economico.....	- 145
Interventi a favore della finanza regionale e locale.....	+ 2.310
Oneri non ripartibili.....	- 4.396

DISEGNI DI LEGGE E RELAZIONI - DOCUMENTI

CATEGORIE

Personale in attivita' di servizio....	+	532
Acquisto di beni e servizi.....	+	33
Trasferimenti correnti.....	+	2.063
Beni ed opere immobiliari a carico diretto dello Stato.....	+	224
Beni mobili, macchine e attrezzature a carico diretto dello Stato.....	+	113
Trasferimenti in c/capitale.....	+	1.433
Somme non attribuibili.....	-	4.397

Pertanto, l'analisi verra' condotta sulla base delle consistenze cosi' rettificata sia sotto il profilo funzionale che sotto l'aspetto economico.

10. - Risultati complessivi del conto dei residui al 31 dicembre

10.1. - Durante il 1990, riguardo ai residui passivi e attivi provenienti dai precedenti esercizi, sono stati, rispettivamente pagati 66.357 miliardi e incassati 34.405 miliardi, e di conseguenza i residui medesimi al 31 dicembre 1990 vengono a risultare come appresso:

	(miliardi di lire)
residui passivi.....	66.357
residui attivi.....	34.405

con una eccedenza passiva di.. ..	31.952
	=====

DISEGNI DI LEGGE E RELAZIONI - DOCUMENTI

Aggiungendo a tali residui le somme rimaste da pagare e quelle rimaste da riscuotere e da versare sulla gestione di competenza, nei rispettivi importi di 73.460 e di 34.586 miliardi, la consistenza dei residui al 31 dicembre 1990 si stabilisce come segue:

	Residui provenienti da esercizi precedenti	Residui lasciati dalla gestione di competenza	Totale

(miliardi di lire)			
residui passivi...	46.288	73.460	119.748
residui attivi....	34.878	34.586	69.464

Eccedenza passiva.	11.410	38.874	50.284
=====			

Rispetto all'inizio dell'esercizio, quindi, l'eccedenza passiva presenta una diminuzione di 4.953 miliardi (- 9%), dovuta al concomitante agire della diminuzione dei residui passivi (- 0,5%) ed all'aumento di quelli attivi (+ 6,6%), come risulta dal prospetto che segue:

	Consistenza dei residui al 1 gennaio	Consistenza dei residui al 31 dicembre	Differenze

(miliardi di lire)			
residui passivi.....	120.398	119.748	- 650
residui attivi.....	65.161	69.464	+ 4.303

Eccedenza passiva...	55.237	50.284	- 4.953
=====			

Tale eccedenza, rispetto all'inizio dell'esercizio, presenta una diminuzione di miliardi 4.953, dovuto ad un aumento del volume dei residui attivi per miliardi 4.303 (passati da 65.161 a 69.464 miliardi: + 6,6%), e ad una contemporanea diminuzione dei residui passivi per miliardi 650 (passati da 120.398 a 119.748 miliardi: - 0,5%).

10.2. - E' da evidenziare, peraltro, che il fenomeno dei residui, tanto attivi che passivi, registra una particolare evoluzione rispetto al decorso esercizio, alla quale concorrono uniformemente sia la gestione di competenza dell'esercizio 1990 che quella degli esercizi pregressi.

In particolare, i residui attivi si attestano su un livello superiore rispetto al 1989 e denotano un minor ritmo di realizzo: l'evoluzione riscontrata, infatti, vede raggugiarsi quelli di nuova formazione a miliardi 34.586 (- 10,5%) e quelli pregressi a miliardi 34.878 (+ 31,6%).

L'evoluzione dei resti passivi rispetto al precedente esercizio, viceversa, manifesta un lieve aumento del processo di formazione dei nuovi resti, che raggiungono miliardi 73.460 (contro i 71.462 del 1989: + 2,8%), e una lieve ripresa del processo di smaltimento di quelli pregressi, che si attestano a miliardi 46.288

DISEGNI DI LEGGE E RELAZIONI - DOCUMENTI

(contro i 48.935 del 1989: - 5,7%), palesando un incremento nel grado di eliminazione della consistenza iniziale (il 55,1% contro il 46% del 1989).

Riguardo ai residui passivi di nuova formazione va specificato che nel 1990 l'incremento registrato, tanto in termini assoluti quanto relativi (+ 1.998 miliardi, pari al 2,8 %), va riferito anche al volume globale degli impegni: in rapporto a questi ultimi, i residui di nuova formazione rappresentano solo l'11 per cento (il 13,8 per cento nel 1989), con un tasso quindi in lieve diminuzione.

10.3. - Alla base della dinamica, ancora elevata, del processo formativo dei nuovi resti passivi si trovano varie cause, sia di natura legislativa che di carattere amministrativo-contabile, alcune delle quali connesse con l'epoca del perfezionamento in legge delle varie iniziative di spesa.

Tra queste vanno ricordate:

- il fondo per gli investimenti nel settore dei parcheggi (miliardi 400);
- i contributi da corrispondere agli istituti previdenziali a titolo di rimborso degli oneri sostenuti per la liquidazione di indennità' (miliardi 374);
- le somme da corrispondere ad enti, fondi e casse previdenziali per la maggiorazione del trattamento pensionistico per gli ex-combattenti (miliardi 1.470);

DISEGNI DI LEGGE E RELAZIONI - DOCUMENTI

- la mancata devoluzione di talune partite contabili - di natura meramente compensativa all'entrata ed alla spesa quali le regolazioni di tributi erariali con la Regione Sicilia (miliardi 5.610) e Sardegna (miliardi 324);
- la sovvenzione straordinaria all'Azienda postale (miliardi 714);
- gli interessi di somme versate in conto corrente col Tesoro dello Stato (miliardi 3.777);
- il Fondo sanitario nazionale (miliardi 3.767);
- le somme da corrispondere ai tesorieri delle Regioni delle USL e degli enti pubblici a titolo d'interessi sulle anticipazioni straordinarie (miliardi 314);
- il Fondo occorrente per l'attuazione dell'ordinamento regionale delle Regioni a statuto speciale (miliardi 438);
- il rimborso all'Ente ferrovie delle rate di ammortamento dei mutui contratti per il finanziamento dei programmi integrativi (miliardi 2.255);
- il contributo alla Regione siciliana a titolo di solidarietà nazionale (miliardi 1.450);
- assegnazione al fondo contributi per la corresponsione di contributi in conto interessi sulle operazioni di finanziamento all'esportazione (miliardi 480);
- le somme destinate all'attuazione del programma generale della metanizzazione del Mezzogiorno (miliardi 580);
- il rimborso all'Azienda nazionale autonoma delle strade

DISEGNI DI LEGGE E RELAZIONI - DOCUMENTI

- delle rate di ammortamento dei mutui contratti per l'esecuzione di un programma triennale di interventi (miliardi 334);
- il rimborso a IRI, ENI ed EFIM delle rate di ammortamento di prestiti obbligazionari (miliardi 859);
 - gli oneri carico dello Stato per l'ammortamento di mutui contratti dalle Regioni e province autonome di Trento e Bolzano con enti ed istituti di credito per la ristrutturazione edilizia del patrimonio sanitario pubblico (miliardi 1.045);
 - l'anticipazione a copertura del disavanzo di gestione della Azienda postale (miliardi 3.308);
 - il fondo da ripartire per l'attuazione degli interventi di cui al titolo VIII della legge 14 maggio 1981, n. 219 (miliardi 825);
 - le annualità di rimborso dei certificati speciali di crediti del Tesoro (miliardi 631);
 - l'ammortamento di beni immobili patrimoniali (miliardi 431);
 - le indennità per ritardato sgravio di imposte pagate e gli interessi di mora da corrispondere ai contribuenti (miliardi 523);
 - le restituzioni ed i rimborsi IRPEF, IRPEG ed ILOR (miliardi 1.172);
 - le spese per i compensi ai concessionari (miliardi 1.000);

DISEGNI DI LEGGE E RELAZIONI - DOCUMENTI

- l'acquisto di stabili e terreni e la costruzione di immobili per i Centri di servizi (miliardi 1.197);
- il fondo per gli interventi di ricostruzione e sviluppo dei comuni della provincia di Sondrio e delle provincie di Bergamo, Brescia e Como colpite da avversita' atmosferiche (miliardi 474);
- gli stipendi ed altri assegni fissi al personale direttivo e docente di ruolo al netto dei contributi previdenziali, assistenziali ed erariali (miliardi 520);
- il Fondo ordinario per la finanza locale e delle comunita' montane (miliardi 904);
- le pensioni ed altre indennita' ai mutilati, agli invalidi, ai sordomuti ed ai ciechi civili (miliardi 7.626);
- il Fondo per lo sviluppo degli investimenti dei comuni, delle provincie e delle comunita' montane (miliardi 3.379 e 106);
- la costruzione, la sistemazione, la riparazione ed il completamento di opere idrauliche di 1^ e 2^ categoria (miliardi 347);
- le spese per l'assetto del territorio con riferimento alla difesa del suolo (miliardi 847);
- le spese per la costruzione, il completamento e l'adattamento di edifici destinati a sede di istituti di pena (miliardi 619);

DISEGNI DI LEGGE E RELAZIONI - DOCUMENTI

- le spese per le sedi di pubblici uffici (miliardi 906);
- le spese per interventi straordinari di edilizia penitenziaria (miliardi 444);
- le spese per l'attuazione di un programma straordinario per le nuove sedi di servizio dell'Arma dei carabinieri (miliardi 750);
- le spese per l'acquisizione di aree od immobili da destinare a nuove sedi della Guardia di finanza ed ai Vigili del fuoco (miliardi 376);
- le spese per la realizzazione delle opere di edilizia demaniale ed interventi su edifici di culto danneggiati da eventi sismici del novembre 1980 e febbraio 1981 in Campania, Basilicata e Puglia (miliardi 486);
- il concorso dello Stato nella spesa per il completamento della linea uno della metropolitana di Napoli (miliardi 515);
- la concessione di mutui alle ferrovie in gestione commissariale (miliardi 312);
- le spese per l'ampliamento e ammodernamento degli aeroporti di Roma-Fiumicino e di Milano-Malpensa nonche' per la sicurezza aeroportuale (miliardi 1.216);
- le spese di esercizio, manutenzione e trasformazione dei mezzi, materiali e scorte delle forze terrestri (miliardi 269) e navali (miliardi 450);

DISEGNI DI LEGGE E RELAZIONI - DOCUMENTI

- le spese di manutenzione, revisione e riparazione di impianti, apparati e materiale di ricambio (miliardi 1.536);
- le spese di costruzione, rinnovo e ammodernamento dei mezzi di trasporto e da combattimento e relativi combustibili (miliardi 632);
- le spese di approvvigionamento, viveri e casermaggio (miliardi 480);
- la manutenzione, riparazione e adattamento di opere edili di interesse militare (miliardi 368);
- le spese inerenti a lavori d'infrastrutture (miliardi 337);
- le spese di costruzione, rinnovo e ammodernamento e completamento delle infrastrutture militari (miliardi 936) e dei mezzi e materiali dell'Esercito (miliardi 2.032), della Marina (miliardi 1.313) e dell'Aeronautica (miliardi 1.843);
- le spese per la ricerca scientifica (miliardi 317);
- i contributi a favore di cooperative e consorzi agrari (miliardi 749);
- le somme da assegnare alle Regioni e concorso dello Stato nel pagamento degli interessi sui mutui di esercizio erogati alle aziende agrarie (miliardi 701);
- fondo per la ristrutturazione ed il risanamento del settore zootecnico (miliardi 340);

DISEGNI DI LEGGE E RELAZIONI - DOCUMENTI

- i finanziamenti alle imprese per l'elaborazione di programmi e progettazioni per l'industrializzazione (miliardi 433);
- i contributi in conto interessi ad imprese aeronautiche partecipanti a programmi di collaborazione internazionale (miliardi 320);
- i contributi in conto capitale per la realizzazione di impianti, recupero e trasporto di energie rinnovabili (miliardi 695);
- i contributi in conto interessi sui finanziamenti alle imprese di cui alla legge n. 517 del 1975 (miliardi 869);
- i contributi in conto capitale (miliardi 409) e in conto interessi (miliardi 147) per la realizzazione di mercati agro-alimentari;
- gli oneri inerenti alla fiscalizzazione dei contributi di malattia (miliardi 826);
- la somma da erogare per gli sgravi contributivi anche a favore delle imprese (miliardi 344);
- la somma da corrispondere agli enti previdenziali per il miglioramento dei trattamenti pensionistici (miliardi 667);
- le somme da erogare per la corresponsione della indennità giornaliera di disoccupazione (miliardi 529);
- le somme da corrispondere per il pensionamento anticipato dei lavoratori dipendenti (miliardi 777);

DISEGNI DI LEGGE E RELAZIONI - DOCUMENTI

- la somma occorrente per la realizzazione nel Mezzogiorno di attività' collettive (miliardi 811);
- il Fondo per il rientro della disoccupazione (miliardi 883);
- gli oneri relativi ai trattamenti di famiglia (miliardi 750);
- il contributo per gli interessi sulle operazioni di credito navale (miliardi 668);
- il Fondo speciale di reindustrializzazione (miliardi 480);
- il conferimento al Fondo di dotazione dell'E.F.I.M. e dell'I.R.I. (miliardi 625);
- la quota del Fondo unico per lo spettacolo da erogare a favore degli Enti lirici, delle attività' musicali e teatrali, cinematografiche e circensi (miliardi 370);
- le spese e gli interventi per l'attuazione del programma straordinario di adeguamento strutturale e funzionale di immobili destinati a musei, archivi e biblioteche (miliardi 581);
- le somme da erogare per gli interventi previsti nel piano di disinquinamento di cui all'art. 7 della legge 8 luglio 1986, n. 349 (miliardi 560);
- le spese per il finanziamento di progetti di intervento per il risanamento idrico dei maggiori bacini idrografici (miliardi 367);

DISEGNI DI LEGGE E RELAZIONI - DOCUMENTI

- gli interventi diretti a ridurre il carico dei nutrienti nel mare Adriatico (miliardi 588);
- le somme da assegnare alle universita' ed alla Seconda universita' di Roma (miliardi 316 e 80);
- i contributi in conto interessi sui mutui stipulati dall'IMI per la ricerca applicata (miliardi 475);
- la somma da versare al Fondo di rotazione per la ricerca applicata, costituito presso l'IMI (miliardi 3.864).

Va notato, inoltre, come la norma di cui all'articolo 55 della legge 21 dicembre 1978, n. 843 - la quale dispone che i titoli di spesa collettivi, pervenuti agli uffici pagatori nel mese di dicembre e pagabili nello stesso mese, rimasti parzialmente insoluti alla data del 31 dicembre, sono trasportati, per il loro integrale importo, all'esercizio successivo - abbia avuto una incidenza sulla formazione di nuovi resti. Per via di siffatta procedura, infatti, titoli di spesa collettivi pressoché interamente estinti figurano fra i residui passivi dell'anno 1990 per il loro integrale importo.

Sono affluite in conto resti anche molte partite relative alle eccedenze verificatesi nel conto della competenza, di cui si è detto, per un importo complessivo di 2.398 miliardi.

10.4. - Le circostanze esposte hanno determinato nel 1990 una pausa nel processo di

ridimensionamento del volume dei residui rispetto alla spesa impegnata, in atto da qualche anno.

Il grafico n. 4 espone i risultati del conto dei residui, attivi e passivi, totali e di nuova formazione, degli ultimi dieci anni.

L'evoluzione dei residui passivi sugli impegni risulta dal grafico n. 5: esso mostra che nel decennio si e' passati dal 36,4% del 1981 al 18% del 1990.

Talune delle cause esaminate - quali la contabilizzazione di mandati commutabili in quietanza di entrata - hanno influito anche sulla formazione dei residui attivi.

Per quanto riguarda le entrate tributarie cio' si ricollega, prevalentemente, alla mancata emissione entro la fine dello scorso esercizio dei mandati commutabili in quietanza di entrata per la contabilizzazione sia degli aggi esattoriali che delle entrate affluite direttamente presso le casse delle Regioni a statuto speciale nel secondo semestre, nonche' alla mancata imputazione in bilancio di introiti IVA giacenti il 31 dicembre 1990 sulle apposite contabilita' di tesoreria (miliardi 6.119).

DISEGNI DI LEGGE E RELAZIONI - DOCUMENTI

11. - Analisi dei residui attivi

L'indicata consistenza dei residui attivi al 31 dicembre 1990 si riferisce per l'85,1 per cento alle entrate tributarie, per il 14,1 per cento a quelle extratributarie e per lo 0,8 per cento al titolo III.

L'evoluzione dei residui attivi per effetto della gestione 1990 e' sintetizzata nella tabella n. 14.

Al fine di evidenziare meglio il fenomeno oggetto d'indagine, si ritiene utile fornire alcune comparazioni.

Un primo raffronto puo' essere impostato rapportando, distintamente per ciascun titolo di entrata, i residui totali con i rispettivi accertamenti della competenza. Il prospetto che segue riporta tali dati:

(miliardi di lire)

Entrate	Residui totali	Accertamenti competenza	%
Tributarie.....	59.167	330.135	17,9
Extratributarie.....	9.839	78.725	12,5
Alienazione beni patrimoniali.....	458	1.449	31,6
Accensione di prestiti.....	--	201.155	--
Totale.....	69.464	611.464	11,3

DISEGNI DI LEGGE E RELAZIONI - DOCUMENTI

Esaminando, poi, i residui di nuova formazione, il raffronto tra i residui originati dalla competenza dell'anno ed i corrispondenti accertamenti consente di evidenziare, distintamente per ciascun titolo di appartenenza, la quota percentuale di entrate che annualmente si trasferisce al conto dei residui, non essendo completato l'intero iter procedurale (accertamento, riscossione, versamento).

(miliardi di lire)

Entrate	Accertamenti	Residui della competenza	%
Tributarie.....	330.135	27.731	8,4
Extratributarie..	78.725	6.633	8,4
Alienazione beni patrimoniali..	1.449	222	15,3
Accensione prestiti.....	201.155	--	--
Totale.....	611.464	34.586	5,7

La problematica, inoltre, puo' essere ampliata estendendo l'esame alle componenti di tali residui. La tabella che segue, infatti, evidenzia la consistenza dei residui attivi suddivisi in relazione alle fasi della riscossione e del versamento.

DISEGNI DI LEGGE E RELAZIONI - DOCUMENTI

(miliardi di lire)

Entrate	Rimasti da ver- sare		Rimasti da ri- scuotere		Totale	
	Cp	Rs	Cp	Rs	Cp	Rs
Tributarie..	17.145	9.607	10.586	21.828	27.731	31.435
Extratributa rie.....	150	202	6.483	3.004	6.633	3.206
Alienazione beni patri moniali...	1	-	221	236	222	236
Accensione di presti- ti.....	-	-	-	-	-	-
Totale....	17.296	9.809	17.290	25.068	34.586	34.877

Quanto esposto rivela come in particolare si sia verificato, anche nel corso del 1990, un notevolissimo afflusso al conto dei residui di somme accertate e non riscosse provenienti dalla competenza dell'esercizio 1989.

Tale aumento, peraltro, si riconnette, seppure in misura limitata, a problemi di contabilizzazione che influiscono anche sulla crescita dei residui passivi.

Inoltre, il ritmo di smaltimento dei resti provenienti da esercizi precedenti, risultato pari al 49,6 per cento, denota una decisa stabilizzazione rispetto alla flessione riscontrata nel 1981, 1983, 1984 e 1985, (anni in

cui il ritmo di smaltimento risulta pari al 42,7, al 40,8, al 43,5 ed al 35,4 per cento), ponendosi su livelli rilevanti quali quelli del 60,8 per cento del 1982, del 66,3 per cento del 1980, e del 61,9 per cento del 1979 e influenzando, di conseguenza, la consistenza finale dei residui provenienti da esercizi pregressi, che, pur subendo un incremento si attesta a 34.877 miliardi contro i 26.510 del 1989 (+ 31,6%).

12. - Analisi funzionale dei residui passivi

Sotto il profilo funzionale, la tabella n.15 evidenzia come la consistenza complessiva dei residui attiene, soprattutto, alle spese per interventi nel campo sociale (miliardi 22.111, pari al 18,5% del totale), a quelle per interventi nel campo economico (miliardi 24.632, pari al 20,6%), agli interventi nel settore dei trasporti (miliardi 13.851 pari all'11,6%), a favore della finanza regionale e locale (miliardi 15.017, pari al 12,5%), e nell'ambito della difesa nazionale (miliardi 11.237, pari all'9,4%). Tali funzioni costituiscono da sole oltre il 72,5 per cento della consistenza a fine esercizio.

Correlati alla consistenza iniziale, i residui per spese finali presentano una diminuzione di 1.224 miliardi, pari all'1 per cento, imputabile al

DISEGNI DI LEGGE E RELAZIONI - DOCUMENTI

concomitante agire di cause diverse: un aumento nella formazione di nuovi residui del 2 per cento associato ad una ripresa nello smaltimento di quelli pregressi pari al 58,9 per cento.

La tabella n. 16 riporta la consistenza dei residui al 31 dicembre 1990 con distinto riferimento ai residui provenienti da esercizi precedenti, di cui espone anche lo sviluppo gestionale, e a quelli di nuova formazione.

In particolare per questi ultimi (v. anche tabella n.17), si puo' rilevare come abbiano concorso alla formazione dei nuovi residui soprattutto le spese per interventi nel campo sociale (miliardi 17.510: 23,8% del totale), quelle per trasporti e comunicazioni (miliardi 7.144: il 9,7%), per interventi a favore della finanza regionale e locale (miliardi 11.945: il 16,3%), per azione e interventi nel campo economico (miliardi 9.980, pari al 13,6%) e la difesa nazionale (miliardi 6.175: 8,4%).

Valutando la formazione di nuovi residui in relazione all'ammontare delle spese di competenza puo' rilevarsi, sempre dalla tabella n. 17, come a fronte di un tasso medio di formazione dei nuovi residui pari al 11 per cento, tale livello sia risultato maggiore soprattutto per i trasporti (21,2%), per gli interventi a favore della finanza regionale e locale (17,7%), per l'amministrazione

generale (25,7%), la difesa nazionale (29,8%), la giustizia (19,9%), gli interventi nel campo economico (31%), e nel campo delle abitazioni (39,8%).

13. - Analisi economica dei residui passivi

Sotto il profilo economico, la tabella n. 18 evidenzia come la consistenza dei residui interessi per il 49,4 per cento le spese correnti, per il 49,9 per cento quelle in conto capitale e solo per lo 0,7 per cento il rimborso di prestiti.

Tra le spese correnti presentano una piu' elevata consistenza i residui per trasferimenti (25,8% del totale), per acquisto di beni e servizi (14,2%), per il personale in attivita' di servizio (3,4%) e per interessi (3,9%).

Tra quelle in conto capitale, la consistenza dei residui e' notevole soprattutto per i trasferimenti (29,4% del totale), per le opere dirette (11,4%) e per le concessioni di crediti e anticipazioni per finalita' non produttive (3,3%). In quest'ultimo caso, la consistenza dei residui e' strettamente legata al ritmo dei pagamenti in conto anticipazioni a copertura dei deficit dell'azienda postale.

Tra le spese correnti, sono rilevanti i nuovi residui per i trasferimenti (miliardi 26.523: il 36,1% del

DISEGNI DI LEGGE E RELAZIONI - DOCUMENTI

totale), per acquisto di beni e servizi (miliardi 10.628: il 14,5%) e interessi (miliardi 4.399: il 6%).

Tra le spese in conto capitale assumono rilievo per consistenza di residui di nuova formazione, soprattutto i trasferimenti (miliardi 18.513 pari al 25,2%), e le anticipazioni per finalita' non produttive (miliardi 2.336: 3,2%) nonche' i beni ed opere immobiliari a carico diretto dello Stato (miliardi 3.820: 5,2%).

La formazione di nuovi residui, (tabella n. 20), evidenzia una flessione del tasso medio di formazione, passando dal 13,8 del 1989 al 11 per cento del 1990.

Tale livello e' risultato minore per le spese correnti (il 10% del 1990 contro l'11,9 del 1989), e maggiore per quelle in conto capitale (il 33,7% del 1990 contro il 29,6% del 1989).

Peraltro, osservando le singole categorie, il livello piu' alto si e' verificato per i beni e le opere immobiliari a carico diretto dello Stato (87%), per i beni mobili (83,2%), per l'acquisto di beni e servizi (46,7%), per la concessione di crediti per finalita' non produttive (41,6%), produttive (21,6%) ed infine per i trasferimenti (30%).

14. - Peso effettivo dei residui passivi

Sul volume complessivo dei residui passivi incidono, tra l'altro, somme che in effetti non rappresentano veri e propri debiti verso terzi, riguardando - come già visto - regolazioni contabili di quote di entrate erariali devolute alle regioni siciliana e sarda e dalle stesse direttamente riscosse.

Rispetto al decorso esercizio si registra una diminuzione nella consistenza dei residui di 650 miliardi (- 0,5%), derivante dalla concomitante azione di una diminuzione di 4.724 miliardi (- 7,4%) della parte corrente e di incrementi di 3.501 miliardi in conto capitale e di 575 miliardi per rimborso prestiti (rispettivamente + 6,3% e + 199%), dovendo considerare come sia esigua la consistenza del rimborso prestiti rispetto al totale.

Per le spese correnti, la succitata diminuzione di 4.724 miliardi si redistribuisce equamente tra tutte le categorie, facendo eccezione le sole spese per acquisto di beni e servizi che passano invece da miliardi 15.897 a miliardi 17.061, mentre, tra le spese in conto capitale, si fanno notare gli incrementi dei residui per trasferimenti (+ 3.999 miliardi), e mostrano una diminuzione quelli per anticipazioni per finalita' non produttive (- 462 miliardi) e quelli per beni mobili e

immobili a carico dello Stato (rispettivamente per - 108 e 281 miliardi).

La tabella n. 19 riporta, secondo la classificazione economica, la consistenza dei residui al 31 dicembre 1990 con distinta indicazione dei residui provenienti da esercizi precedenti e di quelli di nuova formazione.

Con riferimento particolare a questi ultimi (v. anche la tabella n. 20), si puo' notare come le spese correnti e quelle in conto capitale abbiano concorso in misura diversa alla formazione dei nuovi residui: 46.351 miliardi le prime, pari al 63,1 per cento del complesso, 26.312 miliardi le seconde, pari al 35,8 per cento.

Non rappresentano ancora debiti verso terzi i cosiddetti residui di stanziamento, cioe' le somme mantenute ai sensi dell'articolo 36 della legge di contabilita' e di altre particolari disposizioni legislative, ammontanti a 10.611 miliardi.

La ripartizione per Ministeri dei residui passivi al 31 dicembre 1990 con l'indicazione dei residui derivanti da impegni formali e dei residui di stanziamento, e' esposta nella tabella n.21; quella n. 22 espone i residui di stanziamento partitamente per Ministeri e per esercizi di provenienza.

DISEGNI DI LEGGE E RELAZIONI - DOCUMENTI

Riguardo ai residui di stanziamento, nel ribadire che gli stessi non costituiscono per lo Stato obbligazioni giuridiche, va osservato che, alla stregua dell'attuale legislazione contabile, gli stessi costituiscono elemento per la quantificazione annuale della massa spendibile da cui sono tratte le previsioni di cassa.

Giusto il quarto comma dell'articolo 36 della legge di contabilita' di Stato, i conti dei residui per Ministeri, al 31 dicembre 1990, con distinta indicazione dei residui di cui al secondo comma dell'articolo medesimo, gia' presentati alla Corte dei conti unitamente al rendiconto generale dello Stato parificato dalla Corte medesima, sono allegati al rendiconto stesso.

Ai fini anzidetti, i conti dei residui al 31 dicembre 1990 sono riportati negli allegati A, A/1 e da A/2 ad A/22 al rendiconto generale dello Stato per l'anno finanziario 1990.

Inoltre, nell'allegato L alla presente relazione, i residui esistenti al 31 dicembre 1990 vengono analizzati per voci economico-funzionali.

15. - Struttura dei residui passivi

La consistenza dei residui passivi a fine 1990 viene disaggregata per esercizi di provenienza e per categorie economiche nella tabella n. 23, distintamente per residui propri e di stanziamento.

Cio' al fine di consentire l'esame della struttura dei residui per eta' e del loro processo di smaltimento, sul quale, come accennato, hanno influito anche in sede di consuntivo 1990 le innovazioni apportate da ultimo, dall'art. 6 del decreto-legge n. 65 del 1989, convertito con modificazioni, nella legge n. 155 del 1989 alla disciplina della conservazione dei residui di stanziamento.

Dalle risultanze indicate, si rileva che della complessiva consistenza di fine esercizio (miliardi 119.748), il 71,5 per cento riguarda resti di nuova formazione e circa il 90,1 per cento risale agli ultimi tre esercizi.

L'apporto dei residui propri e di stanziamento a tali percentuali risulta all'incirca prossimo ai valori medi, confermando l'omogeneita' della struttura riferita ai valori globali.

Con riferimento, invece, ai titoli di bilancio, si appalesa una notevole diversificazione della struttura stessa.

DISEGNI DI LEGGE E RELAZIONI - DOCUMENTI

Della complessiva consistenza di parte corrente, infatti, i residui di nuova formazione si ragguagliano al 78,3% (contro il 75,1% del 1989) e quelli risalenti agli ultimi tre esercizi ne costituiscono la quasi totalità (98,4%). La netta prevalenza spetta ai residui propri, che si attestano sul 97,7 per cento del totale (rispetto al 91,7% del 1989).

Viceversa, nel conto capitale, i resti di nuova formazione raggiungono il 44,1 per cento del totale (39,4% nel 1989) mentre l'incidenza dei più recenti risulta più contenuta (81,6%); i residui di stanziamento raggiungono il 78,6 per cento della consistenza.

Riguardati per categorie, si nota che, nella parte corrente, i residui per trasferimenti coprono il 51,2 per cento della consistenza (rispetto al 51,2 per cento del 1989) e provengono per il 85,7 per cento dall'esercizio 1990.

Un'altra importante componente del titolo è data dai resti per acquisto di beni e servizi, che rappresentano il 28,8 per cento della consistenza e provengono, per circa il 62,3 per cento, dal decorso esercizio.

I residui di stanziamento di queste due categorie concorrono al relativo totale per l'84,3 per cento, con una prevalenza in termini relativi di quelli

per trasferimenti (il 44,5%, contro il 39,7%).

Nel conto capitale, le categorie maggiormente interessate risultano nel complesso i trasferimenti (59%), le opere dirette (22,8%) e le anticipazioni non produttive (6,7%). Con riferimento ai soli residui di stanziamento, l'apporto dei trasferimenti si mostra piu' elevato (12,5%) e nettamente minore quello delle opere dirette (5,2%).

L'anzianita' dei residui propri del conto capitale risente della normativa che ne consente la conservazione per 5 anni; cio' non toglie che per effetto di norme di contenuto particolare, siano ancora evidenziati, a fine 1990, 9,5 miliardi di residui risalenti al 1985 e precedenti esercizi.

Una visione piu' completa della struttura dei residui passivi a seconda delle finalita' della spesa, puo' essere ricavata dall'esame della tabella n. 24, nella quale tali resti vengono disaggregati, nell'ambito dei titoli di bilancio, per funzioni e per esercizi di provenienza.

Si nota che tra le spese correnti risultano prevalenti i resti destinati agli interventi nel campo sociale (miliardi 17.942, pari al 30,3%), seguiti da quelli per la difesa nazionale (miliardi 10.913 pari al 18,4%) e da quelli a favore della finanza regionale e

locale (miliardi 9.831 pari al 16,6%), tutti costituiti per la quasi totalità da residui propri.

Nel conto capitale, invece, si pongono in evidenza i resti per interventi nel campo economico (miliardi 24.029, pari al 40,3%) con i residui di stanziamento, tuttavia, inferiori a quelli propri (miliardi 4.388 contro 19.641).

Anche gli interventi nel settore dei trasporti presentano una notevole consistenza di residui (miliardi 11.948, pari al 20%), con una lieve presenza dei residui di stanziamento, unitamente agli interventi a favore della finanza regionale e locale (miliardi 5.186, pari all'8,7%).

16. - Smaltimento dei residui passivi

Con riferimento ai resti passivi formatisi dal 1985 in poi, nella tabella n. 25 viene sintetizzato il loro processo di smaltimento, considerando gli importi pagati o eliminati dal conto dei residui negli esercizi successivi, sia in valore assoluto che in percentuale.

Nel 1990 risultano smaltiti 50.036 miliardi di residui formatisi nell'esercizio precedente, pari al 70 per cento della consistenza iniziale.

Considerando le aliquote smaltite nell'esercizio immediatamente successivo alla formazione

DISEGNI DI LEGGE E RELAZIONI - DOCUMENTI

tale percentuale si attesta nel 1990 sul livello piu' alto riscontrabile in tutti i precedenti dieci esercizi, ed e' superiore di circa 9 punti rispetto al valore medio di realizzo negli anni citati.

Un forte incremento si nota anche nello smaltimento dei residui con anzianita' piu' elevata: la quota relativa al secondo esercizio successivo alla formazione risulta superiore ai tre precedenti, mentre si nota uno stabilizzarsi nei pagamenti delle quote del terzo e del quarto esercizio.

La circostanza e' confermata dalla tabella n. 26, nella quale il processo di smaltimento viene riferito ai titoli di bilancio. Si nota infatti un generale aumento delle aliquote di resti smaltite nel 1990, soprattutto negli ultimi due esercizi, sia in valori assoluti che in termini percentuali.

Lo smaltimento dei resti del conto capitale riferito al primo esercizio di permanenza, manifesta un leggero incremento anch'esso, rimanendo nel 1990 su livelli tuttavia bassi (46,9%).

C) C A S S A

17. - Risultati complessivi

17.1. - Le gestioni di competenza e dei residui delineate in precedenza concorrono a determinare i risultati della gestione di cassa che, per l'esercizio in esame, vengono esposti nella tabella n. 3.

In essa vengono, altresì, effettuati raffronti con i corrispondenti dati previsionali (previsioni e autorizzazioni di cassa e masse acquisibili e spendibili) rispettivamente dal lato dell'entrata e da quello della spesa, al fine di fornire indicazioni, in termini di rapporti percentuali, del grado di realizzazione globale delle decisioni di bilancio.

17.2. - Gli incassi sono ammontati complessivamente a 611.283 miliardi, pari all'84,1 per cento delle previsioni definitive di cassa ed all'82,4 per cento della relativa massa acquisibile.

Essi si riferiscono per 576.878 miliardi alla competenza e per 34.405 miliardi ai residui, costituendo, quindi, rispettivamente, il 94,3 per cento degli accertamenti di competenza ed il 52,8 per cento della consistenza dei residui al 1 gennaio 1990.

Tali incassi riguardano operazioni finali per 410.128 miliardi (375.723 per la competenza e 34.405 in conto resti) ed operazioni di indebitamento patrimoniale

DISEGNI DI LEGGE E RELAZIONI - DOCUMENTI

per 201.155 miliardi in conto competenza, costituendo il 66,3 per cento e il 79 per cento, rispettivamente, delle previsioni definitive e della massa acquisibile relativa. Dei suddetti incassi per operazioni finali, 914 miliardi riguardano operazioni di intermediazione finanziaria; depurando gli incassi finali di tale ammontare, si ottengono incassi finali netti per complessivi 409.213 miliardi (374.812 in competenza e 34.401 in conto resti).

17.3. - Riguardo alle spese, poi, i pagamenti effettuati ascendono a complessivi 658.802 miliardi (592.446 in conto competenza, pari all'89% degli impegni e 66.356 in conto residui, pari al 55,1% della consistenza dei residui al 1 gennaio 1990), costituendo il 90,6 per cento delle definitive autorizzazioni di cassa e l'82,6 per cento della massa spendibile. I pagamenti si riferiscono per 535.254 miliardi ad operazioni finali e per 123.549 miliardi a rimborso di prestiti patrimoniali.

I primi riguardano la competenza per 468.912 ed i residui per 66.341 miliardi e si riferiscono quanto a 464.202 miliardi alle spese correnti (417.118 in conto competenza e 47.084 in conto residui) e per 71.052 miliardi alle spese in conto capitale (51.794 in conto competenza e 19.258 in conto residui). I secondi riguardano la competenza per 123.534 ed i residui per 15 miliardi.

DISEGNI DI LEGGE E RELAZIONI - DOCUMENTI

Nell'ambito delle operazioni finali, si evidenziano pagamenti relativi ad operazioni di intermediazione finanziaria per 9.922 miliardi; depurando di tale ammontare i pagamenti finali, si ottengono pagamenti finali netti per 525.331 miliardi, dei quali 461.921 in conto competenza e 63.410 in conto residui.

17.4. - Il raffronto dei dati complessivi della gestione di cassa (incassi per 611.283 e pagamenti per 658.802 miliardi) evidenzia, pertanto, un disavanzo complessivo pari a 47.519 miliardi, sommatoria di un disavanzo nella gestione di competenza di 15.568 miliardi e di un analogo risultato in quella dei residui, per 31.951 miliardi. Alla copertura di tale disavanzo si e' provveduto con operazioni di tesoreria che hanno riguardato principalmente l'emissione di buoni ordinari del tesoro - al netto dei rimborsi - per 17.708 miliardi, i saldi dei vari conti correnti di tesoreria compresi quelli con la Cassa depositi e prestiti - concernenti anche le gestioni del risparmio postale - per 27.464 miliardi e le contabilita' speciali per miliardi 22.323; in senso riduttivo, viceversa, ha agito l'aumento dei crediti di tesoreria per 18.843 miliardi.

Il ricorso al mercato, poi, quale saldo tra gli incassi finali ed i pagamenti complessivi (incassi per 410.128 e pagamenti per 658.802 miliardi) si attesta a

DISEGNI DI LEGGE E RELAZIONI - DOCUMENTI

248.674 miliardi, 47.519 dei quali coperti con le descritte operazioni di tesoreria, e 201.155 coperti con operazioni di indebitamento patrimoniale.

Tali operazioni si riferiscono essenzialmente ad emissioni di certificati di credito ed a buoni poliennali del Tesoro.

Il saldo netto da finanziare, quale differenziale tra le operazioni finali di bilancio, ammonta a 125.125 miliardi; esso e' determinato da pagamenti per 535.253 miliardi (468.912 in conto competenza e 66.341 in conto residui) e da incassi per 410.128 miliardi (375.723 in conto competenza e 34.405 in conto resti), risultando quindi riferibile quanto a 93.189 miliardi alla gestione di competenza e per 31.936 miliardi a quella dei residui.

Al netto delle operazioni finanziarie (miliardi 9.008), tale saldo esprime l'indebitamento netto, correlabile all'attivita' di stretta pertinenza dello Stato, che si stabilisce in 116.117 miliardi.

Nell'ambito delle operazioni finali, infine, particolare rilievo riveste il saldo delle operazioni correnti, che misura, in caso di disavanzo, la quota di spese correnti non coperta con entrate tributarie ed extratributarie. Tale disavanzo risulta di miliardi 55.306, discendendo da pagamenti per miliardi 464.202 (di

DISEGNI DI LEGGE E RELAZIONI - DOCUMENTI

cui 417.118 attribuibili alla competenza e 47.084 ai residui) e da corrispondenti incassi per miliardi 408.896 (di cui 374.496 riferibili alla competenza e 34.400 ai residui).

Dal lato della spesa, hanno inciso in senso attenuativo sui risultati della gestione finanziaria le economie di gestione (miliardi 70.574), a fronte delle quali si sono verificate eccedenze di spesa in vari stati di previsione per complessivi miliardi 2.283. Tali eccedenze, per le quali viene proposta sanatoria con l'articolo 7 del disegno di legge di approvazione del rendiconto dell'esercizio 1990, vengono esposte distintamente per titoli di spesa e ministeri nella tabella n.4 e riguardano principalmente:

- gli aggi ai gestori del lotto (miliardi 40);
- le vincite al lotto (miliardi 417);
- gli stipendi, le pensioni ed altri assegni fissi al personale (miliardi 430);
- l'indennita' integrativa per il raggiungimento del minimo garantito dallo Stato agli ufficiali ed aiutanti ufficiali giudiziari (miliardi 49);
- le pensioni ordinarie ed altri assegni fissi ed oneri previdenziali (miliardi 1.333).

18. - Incassi per operazioni finali

Nella tabella n. 6, gli incassi per operazioni finali, in conto competenza ed in conto residui, vengono raffrontati alla massa acquisibile ed alle previsioni definitive di cassa.

Su un complesso di somme esigibili di 486.743 miliardi, la riscossione si e' definita per 410.128 miliardi, pari all'84,3 per cento.

Relativamente, poi, alle definitive previsioni di cassa, pari a 423.816 miliardi, gli incassi hanno evidenziato sia un grado di realizzabilita' superiore (pari al 96,8%), sia una piu' corretta valutazione delle previsioni aggiornate di cassa (passate, come si e' visto, dagli iniziali 385.823 ai definitivi 423.816 miliardi).

Scendendo ad un maggior grado di analisi, si puo' osservare come, in valore assoluto, l'aggregato di maggiore consistenza riguardi le entrate tributarie: su 389.752 miliardi esigibili e 337.241 miliardi previsti, gli incassi risultano di 323.693 miliardi, pari all'83 per cento dei primi e al 95,9 per cento dei secondi. Le riscossioni in conto competenza (miliardi 302.404) mostrano una incidenza nettamente superiore all'analogo dato in conto resti (miliardi 21.290).

Tra le entrate tributarie, sono le imposte sul patrimonio e sul reddito, le tasse e le imposte sugli affari e le imposte sulla produzione, consumi e dogane a mostrare una piu' pronta esigibilita' e realizzazione (83,7% e 98%, 80,5% e 94%, 90,8% e 93,1%).

Nell'aggregato extratributario, particolare rilevanza assumono i proventi speciali, i prodotti netti di aziende autonome ed utili di gestione, gli interessi su crediti del tesoro nonche' i recuperi, rimborsi, e contributi che evidenziano un elevato tasso di realizzazione, talvolta superiore alle previsioni, e nettamente piu' alto rispetto a quello medio di comparto, pari rispettivamente all'88,9 ed al 99,8 per cento.

Tra le entrate per alienazione di beni e riscossione di crediti presentano un tasso elevato di realizzazione, superiore alle previsioni definitive, i rimborsi di anticipazioni e di crediti vari del Tesoro (128,8% e 133%).

19. - Pagamenti per operazioni finali

Le operazioni finali di bilancio hanno dato luogo - come visto - a pagamenti per 535.254 miliardi, il 79,5 per cento delle corrispondenti somme spendibili (672.998 miliardi) e l'88,8 per cento delle autorizzazioni definitive di cassa, pari a 602.434 miliardi.

Il ritmo di realizzazioni delle spese finali, rispetto alla massa spendibile, appare ancora elevato, assestandosi su una percentuale del 80,9%, ancorche' simile a quella dello scorso anno.

Anche per le spese si evidenzia una notevole diversificazione nelle incidenze dei pagamenti, ove si considerino separatamente la gestione di competenza e quella dei residui.

Per la prima, i pagamenti risultano di 468.912 miliardi, a fronte di previsioni definitive di competenza di 552.890 miliardi, ragguagliandosi, quindi, all'84,8 per cento di queste. I pagamenti in conto resti ammontano a 66.341 miliardi su una consistenza iniziale di 120.108 miliardi, raggiungendo il 55,2 per cento di questa.

I pagamenti per spese finali vengono raffrontati alle corrispondenti somme spendibili ed alle autorizzazioni definitive, distintamente per voci funzionali, nella tabella n. 8.

19.1. - Le funzioni che hanno mostrato un piu' alto grado di liquidita', sotto il profilo della cassa, sono le relazioni internazionali (87,8% e 88,4%), gli interventi a favore della finanza regionale e locale (80,1% e 87%), la sicurezza pubblica (80,6% e 91,2%), l'istruzione e la cultura (88,7% e 92,4%), l'azione e gli

DISEGNI DI LEGGE E RELAZIONI - DOCUMENTI

interventi nel campo sociale (83,9% e 90,6%), nonché gli oneri non ripartibili (90,4% e 93,2%), tutti al di sopra delle medie complessive pari, come visto, al 79,5 per cento della massa spendibile e all'88,8 per cento delle autorizzazioni definitive di cassa.

Raffrontate, inoltre, al complesso dei pagamenti effettuati per operazioni finali, le funzioni maggiormente interessate risultano essere quelle relative agli oneri non ripartibili (miliardi 144.692, pari al 27%, concernenti in prevalenza gli interessi su debiti (miliardi 116.134) e le pensioni ed oneri relativi (miliardi 20.273); agli interventi nel campo sociale (miliardi 137.170, pari al 25,6%), riferibili principalmente alla previdenza sociale (miliardi 51.063), all'assistenza pubblica (miliardi 10.158) ed all'igiene e sanità (miliardi 72.002); agli interventi a favore della finanza regionale e locale (miliardi 62.860, pari al 11,7%), ascrivibili alle regioni (miliardi 20.599) e alle provincie e comuni (miliardi 40.410); ai trasporti (miliardi 32.526, pari al 6,1%), riguardanti in particolare i trasporti ferroviari e metropolitane (miliardi 14.976), la viabilità (miliardi 6.819), la motorizzazione ed altri trasporti in concessione (miliardi 5.737); ed all'istruzione e cultura (miliardi 56.571, pari al 10,6%):

DISEGNI DI LEGGE E RELAZIONI - DOCUMENTI

19.2. - I pagamenti per spese finali, inoltre, vengono esposti sotto il profilo economico nella tabella n. 10.

Al riguardo, si nota che le spese correnti confermano un'incidenza dei pagamenti, rispetto alla massa spendibile, dell'86,7 per cento, notevolmente piu' elevata di quella che si verifica per le spese in conto capitale, 51,6 per cento. Per le spese in conto capitale si nota un nuovo lieve miglioramento dell'andamento rispetto al 1989 (53,1%).

Rapportati alle autorizzazioni definitive di cassa, i pagamenti per spese correnti raggiungono il 92,3 per cento e quelli per spese in conto capitale il 71,2 per cento.

I pagamenti correnti si riferiscono per 464.202 miliardi alla gestione di competenza a fronte di una previsione definitiva di 502.711 miliardi (92,3%), e per 47.084 miliardi alla gestione dei residui, su una consistenza iniziale di 63.916 miliardi (73,6%).

Nell'ambito delle spese correnti si osserva il piu' elevato grado di liquidita' nel settore dei trasferimenti di redditi (88,7% e 93,5%); tale settore, inoltre, evidenzia un massimo del 95,9 e del 98,7 per cento nella categoria degli interessi che raggiunge i 118.123 miliardi di pagamenti complessivi, ed in quello

DISEGNI DI LEGGE E RELAZIONI - DOCUMENTI

dei consumi pubblici (84,2% e 92,9%), riferibile in particolar modo al personale in servizio (93,8% e 94,5%) ed in quiescenza (104,5% e 105,9%).

Tra le spese in conto capitale sono da evidenziare gli investimenti finanziari, quelli indiretti e le partecipazioni azionarie, che manifestano il piu' alto grado di liquidita' rispetto all'intero aggregato: rispettivamente il 46,5 e 81,8 per cento, il 59,6 e 75,5 per cento e il 69,4 e 73,8 per cento. E' da sottolineare che nel loro ambito i trasferimenti hanno avuto quale prevalente destinazione le Regioni (miliardi 8.297), gli enti pubblici dell'amministrazione centrale e locale (miliardi 16.783), le imprese (miliardi 6.427), le provincie e i comuni (miliardi 9.571); gli investimenti finanziari, inoltre, hanno riguardato in prevalenza il rifinanziamento del sistema delle partecipazioni statali e di taluni enti di gestione.

L'intero aggregato degli investimenti e' contraddistinto da pagamenti per 64.372 miliardi su 122.983 miliardi di massa spendibile e su 89.124 miliardi di autorizzazioni di cassa, pari, rispettivamente, al 52,3 ed al 72,2 per cento. Vi concorrono pagamenti in conto competenza per 47.630 miliardi e in conto resti per 16.742 miliardi.

Nel loro ambito, gli investimenti diretti

risultano i meno liquidabili, con il 21,3 per cento di pagamenti rispetto alla massa spendibile ed il 42,9 per cento rispetto alle autorizzazioni.

Ulteriori disaggregazioni dei pagamenti possono rinvenirsi negli allegati G, H e I, dove i pagamenti finali della gestione di competenza, della gestione dei residui e quelli complessivi vengono analizzati per voci economico-funzionali.

20. - Andamento della gestione di cassa

La tabella n. 12 espone per titoli di bilancio i risultati della gestione di cassa negli ultimi dieci esercizi, con opportuni raffronti tra i corrispondenti dati, onde individuare, ove possibile, linee di tendenza che possono fornire un quadro complessivo dell'evoluzione verificatasi.

A tal fine sono da considerare come piu' significativi, i risultati differenziali che mentre nell'anno 1989 mostravano un deciso ridimensionamento, nell'anno in esame, evidenziano un netto peggioramento (vedi grafico n° 2).

Nel 1990, il disavanzo complessivo, nell'indicata misura di 47.519 miliardi, pur rimanendo consistente, mostra una lieve flessione (2.462 miliardi: pari al 5,4%) rispetto al precedente esercizio, non solo

a causa della espansione della spesa del bilancio statale, ma anche per la diversa dinamica degli incassi e dei pagamenti.

Il ricorso al mercato, quale saldo contabile, si e' attestato sui 248.675 miliardi, dei quali 47.520 sono stati coperti con operazioni di tesoreria e 201.155 mediante il ricorso all'indebitamento patrimoniale.

Il notevole incremento riscontrato in tale saldo, rispetto al precedente esercizio (+ 70,1%) , e' da attribuire ad una evoluzione delle operazioni finali.

Anche il disavanzo delle operazioni finali risente, sempre in termini di cassa, della evoluzione delle spese e passa dai 118.259 miliardi del 1989 ai 131.268 miliardi del 1990, con un incremento dell'11 per cento rispetto alla diminuzione del 26,9 per cento del 1989. Il volume degli incassi per operazioni finali si attesta a 410.128 miliardi (contro i 346.390 del 1989), con un incremento del 18,4 per cento; i pagamenti finali raggiungono i 535.254 miliardi (contro i 464.649 del 1989), con un incremento del 15,2 per cento, indicativa dei peggioramenti intervenuti nei saldi. Anche l'indebitamento netto, rispetto all'esercizio precedente, mostra il medesimo peggioramento degli altri saldi.

Il saldo di parte corrente, infine, presenta

DISEGNI DI LEGGE E RELAZIONI - DOCUMENTI

anch'esso lo stesso andamento degli altri saldi rispetto a quello dello scorso anno (55.306 miliardi nel 1990 a fronte di 47.070 del 1989 con una flessione del 14,9%.

Tale andamento e' da attribuire, in particolare, seppure in corrispondenza di maggiori incassi, ammontati a 408.896 miliardi (+18,4%), ad un notevole incremento dei pagamenti correnti (+18,3%) giunti a miliardi 464.202.

Per una visione complessiva dell'evoluzione dei saldi di bilancio dell'ultimo decennio si puo' vedere il grafico n° 2.

C A P I T O L O I I

ANALISI DELLE RISULTANZE DI CONSUNTIVO PER SERVIZI,
PROGRAMMI E PROGETTI

In attuazione della norma di cui all'articolo 22 - 5^o comma - della legge n. 468 del 1978, a decorrere dall'esercizio finanziario 1979, si e' proceduto alla realizzazione di un primo approccio all'analisi prevista dal legislatore mediante l'esposizione delle sole risultanze finanziarie di consuntivo distintamente per servizi - individuati dalla partizione amministrativa - e, nel loro ambito, secondo l'analisi funzionale fino al terzo livello, ponendo in evidenza i vari stadi che caratterizzano l'attivita' di spendita.

Nell'esercizio finanziario 1980 si e' dato l'avvio - con la circolare del Ministero del Tesoro n. 28 del 30 aprile 1981 - alla realizzazione di un primo sistema di comunicazioni all'interno della Pubblica Amministrazione, onde affiancare alle entita' finanziarie di consuntivo, aggregate secondo i criteri stabiliti dalla legge ed esposte nell'allegato B/1, le indicazioni

qualitative e quantitative dei risultati conseguiti con lo impiego di mezzi finanziari, partitamente per ciascun settore della Amministrazione riguardato come centro di costo e, nel suo ambito, per ciascun programma e progetto.

Anche per il 1990 come per i decorsi esercizi, sono state comunicate alle Amministrazioni in parola apposite "Note tecniche" al fine di uniformare, con gli adattamenti e le integrazioni derivanti dalle peculiarita' proprie di ciascuna di esse, l'esposizione delle analisi di cui trattasi.

Le Amministrazioni che hanno fornito gli elementi richiesti - che vengono esposti nel volume I, tomo II -, hanno, peraltro, evidenziato le difficolta' di valutazione dei risultati conseguiti in termini di benefici per la collettivita' in relazione alle attivita' svolte da certi tipici settori.

Al riguardo, pertanto, si rende necessario un ulteriore processo di approfondimento e di affidamento dei parametri di valutazione, mediante un'attivita' di coordinamento e di indirizzo che lo stesso legislatore ha demandato alla commissione tecnica per la spesa pubblica (art. 32 della legge 30 marzo 1981, n. 119) nell'ottica di una maggiore e migliore trasparenza dei conti pubblici e di verifica della rispondenza dell'azione gestoria alle impostazioni programmatiche e dello stato di attuazione dei programmi.

TABELLE

DISEGNI DI LEGGE E RELAZIONI - DOCUMENTI

TABELLA N.1. - RISULTATI COMPLESSIVI DELLA GESTIONE DI COMPETENZA
(MILIONI DI LIRE)

V O C I	PREVISIONI INIZIALI	VARIAZIONI	PREVISIONI DEFINITIVE (H)	ACCERTAMENTI O IMPEGNI (K)	DIFFERENZE (K-H)	RAPPORTI % (K/H)
ENTRATE						
TITOLO I - ENTRATE TRIBUTARIE	324.910.900	+13.273.400	338.184.300	330.134.678	-8.049.622	97,6
TITOLO II - ENTRATE EXTRA-TRIBUTARIE	67.036.133	+15.140.791	82.176.924	78.724.904	-3.452.020	95,8
ENTRATE CORRENTI	(A) 391.947.033	+28.414.191	420.361.224	408.859.582	-11.501.642	97,3
TITOLO III - ALIENAZIONE ED AMMORTAMENTO DI BENI PATRIMONIALI E RISCOSSIONE DI CREDITI	569.771	+651.482	1.221.253	1.448.859	+227.606	118,6
ENTRATE FINALI	(B) 392.516.804	+29.065.673	421.582.477	410.308.441	-11.274.036	97,3
DI CUI OPERAZIONI FINANZIARIE (-)	(35.785)	(+651.482)	687.267	915.879	(+228.612)	133,3
ENTRATE FINALI NETTE	(C) (392.481.019)	(+28.414.191)	(420.895.210)	(409.392.562)	(-11.502.648)	97,3
TITOLO IV - ACCENSIONE DI PRESTITI	255.392.419	-611.558	254.780.881	201.155.332	-53.625.549	79,0
ENTRATE COMPLESSIVE	647.909.223	+28.454.135	676.363.358	611.463.773	-64.899.585	90,4
SPESE						
TITOLO I - SPESE CORRENTI	445.655.422	+25.756.750	471.412.172	463.469.855	-7.942.317	98,3
TITOLO II - SPESE IN CONTO CAPITALE	77.601.762	+3.875.831	81.477.593	78.106.542	-3.371.051	95,9
SPESE FINALI	(E) 523.257.184	+29.632.581	552.889.765	541.576.397	-11.313.368	98,0
DI CUI OPERAZIONI FINANZIARIE (-)	(6.983.354)	(+3.031.935)	10.015.289	(9.982.720)	(-32.569)	99,7
SPESE FINALI NETTE	(F) (516.273.830)	(+26.600.646)	(542.874.476)	(531.593.677)	(-11.280.799)	97,9
TITOLO III - RIMBORSO DI PRESTITI	124.652.039	-239.735	124.412.304	124.329.483	-82.821	99,9
SPESE COMPLESSIVE	(G) 647.909.223	+29.392.846	677.302.069	665.905.880	-11.396.189	98,3
RISULTATI DIFFERENZIALI						
RISPARMIO PUBBLICO	(A-D) -53.708.389	+2.657.441	-51.050.948	-54.610.273	-3.559.325	107,0
SALDO NETTO DA FINANZIARE	(B-E) -130.740.380	-566.908	-131.307.288	-131.267.956	+39.332	100,0
INDEBITAMENTO NETTO	(C-F) -123.792.811	+1.813.545	-121.979.266	-122.201.115	-221.849	100,2
RICORSO AL MERCATO	(B-G) -255.392.419	-327.173	-255.719.592	-255.597.439	+122.153	100,0

DISEGNI DI LEGGE E RELAZIONI - DOCUMENTI

TABELLA N. 2. - ECONOMIE, ECCEDENZE E DISPONIBILITA' ACQUISITE DI COMPETENZA

(MILIONI DI LIRE)

MINISTERI	ECONOMIE		DISPONIBILITA' ACQUISITE (LEGGE 5.8.78 N. 468, ART. 11 BIS)		TOTALE (C=A+B)	ECCEDENZE (D)	DIFFERENZE (E=C-D)
	(A)	(B)	(C)	(D)			
TITOLO I - SPESE CORRENTI							
PRESIDENZA DEL CONSIGLIO DEI MINISTRI	101.692	-	101.692	-	101.692	-	101.692
MINISTERO DEL TESORO	7.495.308	208.100	7.703.408	-	7.703.408	1.472.765	6.230.643
MINISTERO DELLE FINANZE	391.660	206.000	597.660	-	597.660	452.142	145.518
MINISTERO DEL BILANCIO E DELLA PROGRAMMAZIONE ECONOMICA	7.664	-	7.664	-	7.664	-	7.664
MINISTERO DI GRAZIA E GIUSTIZIA	470.768	-	470.768	-	470.768	31.083	439.685
MINISTERO DEGLI AFFARI ESTERI	68.114	-	68.114	-	68.114	-	68.114
MINISTERO DELLA PUBBLICA ISTRUZIONE	129.884	-	129.884	-	129.884	165.891	-36.007
MINISTERO DELL'INTERNO	390.729	-	390.729	-	390.729	48.998	341.731
MINISTERO DEI LAVORI PUBBLICI	7.156	-	7.156	-	7.156	12.181	-5.025
MINISTERO DEI TRASPORTI	19.476	-	19.476	-	19.476	-	19.476
MINISTERO DELLE POSTE E DELLE TELECOMUNICAZIONI	115	-	115	-	115	-	115
MINISTERO DELLA DIFESA	538.767	-	538.767	-	538.767	-	538.767
MINISTERO DELL'AGRICOLTURA E DELLE FORESTE	58.778	-	58.778	-	58.778	906	57.872
MINISTERO DELL'INDUSTRIA, DEL COMMERCIO E DELL'ARTIGIANATO	9.119	-	9.119	-	9.119	-	9.119
MINISTERO DEL LAVORO E DELLA PREVIDENZA SOCIALE	135.290	-	135.290	-	135.290	-	135.290
MINISTERO DEL COMMERCIO CON L'ESTERO	2.567	-	2.567	-	2.567	-	2.567
MINISTERO DELLA MARINA MERCANTILE	10.098	-	10.098	-	10.098	3	10.095
MINISTERO DELLE PARTECIPAZIONI STATALI	1.503	-	1.503	-	1.503	-	1.503
MINISTERO DELLA SANITA'	64.137	-	64.137	-	64.137	-	64.137
MINISTERO DEL TURISMO E DELLO SPETTACOLO	1.920	-	1.920	-	1.920	-	1.920
MINISTERO PER I BENI CULTURALI E AMBIENTALI	1.051	-	1.051	-	1.051	4.380	-3.329
MINISTERO DELL'AMBIENTE	12.868	-	12.868	-	12.868	-	12.868
MINISTERO DELL'UNIVERSITA' E DELLA RICERCA SCIENTIFICA E TECNOLOGICA	4.089	-	4.089	-	4.089	206.187	-202.098
TOTALE TITOLO I	9.922.753	614.100	10.536.853	2.394.536	7.942.317		

DISEGNI DI LEGGE E RELAZIONI - DOCUMENTI

SEGUE TABELLA N. 2. - ECONOMIE, ECCEDENZE E DISPONIBILITA' ACQUISITE DI COMPETENZA
(MILIONI DI LIRE)

MINISTERI	ECONOMIE (A)	DISPONIBILITA' ACQUISITE (LEGGE 5.8.78 N. 468, ART. 11 BIS) (B)	TOTALE (C=A+B)	ECCEDENZE (D)	DIFFERENZE (E=C-D)
TITOLO II - SPESE IN CONTO CAPITALE					
PRESIDENZA DEL CONSIGLIO DEI MINISTRI	15.992	-	15.992	-	15.992
MINISTERO DEL TESORO	1.118.679	2.193.799	3.312.478	-	3.312.478
MINISTERO DELLE FINANZE	4	-	4	-	4
MINISTERO DEL BILANCIO E DELLA PROGRAMMAZIONE ECONOMICA	7.745	-	7.745	-	7.745
MINISTERO DI GRAZIA E GIUSTIZIA	2.213	-	2.213	-	2.213
MINISTERO DEGLI AFFARI ESTERI	40	-	40	-	40
MINISTERO DEI LAVORI PUBBLICI	19.548	-	19.548	-	19.548
MINISTERO DEI TRASPORTI	166	-	166	-	166
MINISTERO DELLA DIFESA	231	-	231	-	231
MINISTERO DELL'AGRICOLTURA E DELLE FORESTE E DELL'ARTIGIANATO	2.010	-	2.010	3.014	-1.004
MINISTERO DELLA MARINA MERCANTILE	1	-	1	-	1
MINISTERO DELLA SANITA'	9.567	-	9.567	-	9.567
MINISTERO DEL TURISMO E DELLO SPETTACOLO	1	-	1	-	-1
MINISTERO DELL'AMBIENTE	30	-	30	-	30
MINISTERO DELL'UNIVERSITA' E DELLA RICERCA SCIENTIFICA E TECNOLOGICA	4.035	-	4.035	-	4.035
	6	-	6	-	6
TOTALE TITOLO II	1.180.266	2.193.799	3.374.065	3.014	3.371.051
TOTALE SPESE FINALI					
	11.103.019	2.607.899	13.710.918	2.397.550	11.313.368
TITOLO III - RIMBORSO DI PRESTITI					
MINISTERO DEL TESORO	82.821	-	82.821	-	82.821
TOTALE TITOLO III	82.821	-	82.821	-	82.821
IN COMPLESSO	11.185.840	2.607.899	13.793.739	2.397.550	11.396.189

DISEGNI DI LEGGE E RELAZIONI - DOCUMENTI

SEQUE TABELLA N. 2. - ECONOMIE, ECCEDENZE E DISPONIBILITA' ACQUISITE DI COMPETENZA

MINISTERI	(MILIONI DI LIRE)				DIFFERENZE (E-C-D)
	ECONOMIE (A)	DISPONIBILITA' ACQUISITE (LEGGE 5.8.78 N. 468, ART. 11, BIS) (B)	TOTALE (C=A+B)	ECCEDENZE (D)	
PRESIDENZA DEL CONSIGLIO DEI MINISTRI	117.684	-	117.684	-	117.684
MINISTERO DEL TESORO	8.696.808	2.401.899	11.098.707	1.472.765	9.625.942
MINISTERO DELLE FINANZE	391.664	206.000	597.664	452.142	145.522
MINISTERO DEL BILANCIO E DELLA PROGRAMMAZIONE ECONOMICA	15.409	-	15.409	-	15.409
MINISTERO DI GRAZIA E GIUSTIZIA	472.981	-	472.981	31.083	441.898
MINISTERO DEGLI AFFARI ESTERI	68.154	-	68.154	-	68.154
MINISTERO DELLA PUBBLICA ISTRUZIONE	129.884	-	129.884	165.891	-36.007
MINISTERO DELL'INTERNO	390.729	-	390.729	48.998	341.731
MINISTERO DEI LAVORI PUBBLICI	26.704	-	26.704	12.181	14.523
MINISTERO DEI TRASPORTI	19.642	-	19.642	-	19.642
MINISTERO DELLE POSTE E DELLE TELECOMUNICAZIONI	115	-	115	-	115
MINISTERO DELLA DIFESA	538.998	-	538.998	-	538.998
MINISTERO DELL'AGRICOLTURA E DELLE FORESTE	60.788	-	60.788	3.920	56.868
MINISTERO DELL'INDUSTRIA, DEL COMMERCIO E DELL'ARTIGIANATO	9.120	-	9.120	-	9.120
MINISTERO DEL LAVORO E DELLA PREVIDENZA SOCIALE	135.290	-	135.290	-	135.290
MINISTERO DEL COMMERCIO CON L'ESTERO	2.567	-	2.567	-	2.567
MINISTERO DELLA MARINA MERCANTILE	19.665	-	19.665	3	19.662
MINISTERO DELLE PARTECIPAZIONI STATALI	1.503	-	1.503	-	1.503
MINISTERO DELLA SANITA'	64.136	-	64.136	-	64.136
MINISTERO DEL TURISMO E DELLO SPETTACOLO	1.950	-	1.950	-	1.950
MINISTERO PER I BENI CULTURALI E AMBIENTALI	1.051	-	1.051	4.380	-3.329
MINISTERO DELL'AMBIENTE	16.903	-	16.903	-	16.903
MINISTERO DELL'UNIVERSITA' E DELLA RICERCA SCIENTIFICA E TECNOLOGICA	4.095	-	4.095	206.187	-202.092
IN COMPLESSO	11.185.840	2.607.899	13.793.739	2.397.550	11.396.189

DISEGNI DI LEGGE E RELAZIONI - DOCUMENTI

TABELLA N.3. - RISULTATI COMPLESSIVI DELLA GESTIONE DI CASSA
(MILIONI DI LIRE)

V O C I	INCASSI O PAGAMENTI		PREVISIONI O AUTORIZZAZ. DEFINITIVE DI CASSA (M)	MASSA ACQUISIBILE O SPENDIBILE (N)	%	%	
	COMPETENZA	RESIDUI					TOTALE (L)
E N T R A T E							
TITOLO I - ENTRATE TRIBUTARIE	302.403.538	21.289.806	323.693.344	337.241.090	389.752.360	96,0	
TITOLO II - ENTRATE EXTRA-TRIBUTARIE	72.091.925	13.110.296	85.202.221	85.353.705	95.741.242	99,8	
E N T R A T E C O R R E N T I	(A) 374.495.463	34.400.102	408.895.565	422.594.795	485.493.602	96,8	
TITOLO III - ALIENAZIONE ED AMMORTAMENTO DI BENI PATRIMONIALI E RISCOSSIONE DI CREDITI	1.227.065	4.914	1.231.979	1.221.253	1.249.503	100,9	
E N T R A T E F I N A L I	(B) 375.722.528	34.405.016	410.127.544	423.816.048	486.743.105	96,8	
DI CUI OPERAZIONI FINANZIARIE (-)	(910.303)	(3.895)	(914.198)	(687.267)	(709.898)	133,0	
E N T R A T E F I N A L I N E T T E	(C) (374.812.225)	(34.401.121)	(409.213.346)	(423.128.781)	(486.033.207)	96,7	
TITOLO IV - ACCENSIONE DI PRESTITI	201.155.332	-	201.155.332	303.463.340	254.780.881	66,3	
E N T R A T E C O M P L E S S I V E	576.877.860	34.405.016	611.282.876	727.279.388	741.523.986	84,1	
S P E S E							
TITOLO I - SPESE CORRENTI	417.118.055	47.083.911	464.201.966	502.711.197	535.328.613	92,3	
TITOLO II - SPESE IN CONTO CAPITALE	51.794.280	19.257.440	71.051.720	99.723.259	137.669.887	71,2	
S P E S E F I N A L I	(E) 468.912.335	66.341.351	535.253.686	602.434.456	672.998.500	88,8	
DI CUI OPERAZIONI FINANZIARIE (-)	(6.991.729)	(2.930.578)	(9.922.307)	(11.099.489)	(19.179.400)	89,4	
S P E S E F I N A L I N E T T E	(F) (461.920.606)	(63.410.773)	(525.331.379)	(591.334.967)	(653.819.100)	88,8	
TITOLO III - RIMBORSO DI PRESTITI	123.533.584	15.233	123.548.817	124.658.703	124.701.198	99,1	
S P E S E C O M P L E S S I V E	(G) 592.445.919	66.356.584	658.802.503	727.093.159	797.699.698	90,6	
R I S U L T A T I D I F F E R E N Z I A L I							
RISPARMIO PUBBLICO	(A-D)	-42.622.592	-12.683.809	-55.306.401	-80.116.402	-49.835.011	69,0
SALDO NETTO DA FINANZIARE	(B-E)	-93.189.807	-31.936.335	-125.126.142	-178.618.408	-186.255.395	70,1
INDEBITAMENTO NETTO	(C-F)	-87.108.381	-29.009.652	-116.118.033	-168.206.186	-167.785.893	69,0
RICORSO AL MERCATO	(B-G)	-216.723.391	-31.951.568	-248.674.959	-303.277.111	-310.956.593	82,0

DISEGNI DI LEGGE E RELAZIONI - DOCUMENTI

TABELLA N. 4. - ECONOMIE ED ECCEDENZE DI CASSA
(MILIONI DI LIRE)

MINISTERI	ECONOMIE (A)	ECCEDENZE (B)	DIFFERENZA (C=A-B)
TITOLO I - SPESE CORRENTI			
PRESIDENZA DEL CONSIGLIO DEI MINISTRI	1.021.457	-	1.021.457
MINISTERO DEL TESORO	19.123.656	1.333.126	17.790.530
MINISTERO DELLE FINANZE	4.360.240	694.939	3.665.301
MINISTERO DEL BILANCIO E DELLA PROGRAMMAZIONE ECONOMICA	13.382	-	13.382
MINISTERO DI GRAZIA E GIUSTIZIA	1.161.001	49.150	1.111.851
MINISTERO DEGLI AFFARI ESTERI	305.848	-	305.848
MINISTERO DELLA PUBBLICA ISTRUZIONE	2.281.183	100.015	2.181.168
MINISTERO DELL'INTERNO	4.151.834	8.995	4.142.839
MINISTERO DEI LAVORI PUBBLICI	95.235	23	95.212
MINISTERO DEI TRASPORTI	158.764	-	158.764
MINISTERO DELLE POSTE E DELLE TELECOMUNICAZIONI	2.327	-	2.327
MINISTERO DELLA DIFESA	2.151.008	-	2.151.008
MINISTERO DELL'AGRICOLTURA E DELLE FORESTE	167.640	-	167.640
MINISTERO DELL'INDUSTRIA, DEL COMMERCIO E DELL'ARTIGIANATO	33.724	-	33.724
MINISTERO DEL LAVORO E DELLA PREVIDENZA SOCIALE	4.458.782	-	4.458.782
MINISTERO DEL COMMERCIO CON L'ESTERO	26.961	-	26.961
MINISTERO DELLA MARINA MERCANTILE	391.949	-	391.949
MINISTERO DELLE PARTECIPAZIONI STATALI	3.333	-	3.333
MINISTERO DELLA SANITA'	293.161	-	293.161
MINISTERO DEL TURISMO E DELLO SPETTACOLO	111.767	-	111.767
MINISTERO PER I BENI CULTURALI E AMBIENTALI	246.023	-	246.023
MINISTERO DELL'AMBIENTE	78.331	-	78.331
MINISTERO DELL'UNIVERSITA' E DELLA RICERCA SCIENTIFICA E TECNOLOGICA	143.823	85.950	57.873
TOTALE TITOLO I	40.781.429	2.272.198	38.509.231

DISEGNI DI LEGGE E RELAZIONI - DOCUMENTI

SEGUE TABELLA N. 4. - ECONOMIE ED ECCEDENZE DI CASSA
(MILIONI DI LIRE)

MINISTERI	ECONOMIE (A)	ECCEDENZE (B)	DIFFERENZA (C=A-B)
TITOLO II - SPESE IN CONTO CAPITALE			
PRESIDENZA DEL CONSIGLIO DEI MINISTRI	583.884	-	583.884
MINISTERO DEL TESORO	10.878.633	-	10.878.633
MINISTERO DELLE FINANZE	487.883	-	487.883
MINISTERO DEL BILANCIO E DELLA PROGRAMMAZIONE ECONOMICA	2.321.546	-	2.321.546
MINISTERO DI GRAZIA E GIUSTIZIA	399.007	-	399.007
MINISTERO DEGLI AFFARI ESTERI	2.122	-	2.122
MINISTERO DELLA PUBBLICA ISTRUZIONE	2.748	-	2.748
MINISTERO DELL'INTERNO	2.426.590	-	2.426.590
MINISTERO DEI LAVORI PUBBLICI	3.299.646	61	3.299.585
MINISTERO DEI TRASPORTI	774.509	-	774.509
MINISTERO DELLA DIFESA	250.017	-	250.017
MINISTERO DELL'AGRICOLTURA E DELLE FORESTE E DELL'INDUSTRIA, DEL COMMERCIO E DELL'ARTIGIANATO	1.310.476	11.077	1.299.399
	980.191	-	980.191
MINISTERO DEL LAVORO E DELLA PREVIDENZA SOCIALE	198.854	-	198.854
MINISTERO DEL COMMERCIO CON L'ESTERO	50.000	-	50.000
MINISTERO DELLA MARINA MERCANTILE	515.708	-	515.708
MINISTERO DELLE PARTECIPAZIONI STATALI	861.020	-	861.020
MINISTERO DELLA SANITA'	66.314	-	66.314
MINISTERO DEL TURISMO E DELLO SPETTACOLO	366.006	-	366.006
MINISTERO PER I BENI CULTURALI E AMBIENTALI	927.393	-	927.393
MINISTERO DELL'AMBIENTE	1.319.265	-	1.319.265
MINISTERO DELL'UNIVERSITA' E DELLA RICERCA SCIENTIFICA E TECNOLOGICA	660.865	-	660.865
TOTALE TITOLO II	28.682.677	11.138	28.671.539
TOTALE SPESE FINALI	69.464.106	2.283.336	67.180.770
TITOLO III - RIMBORSO DI PRESTITI			
MINISTERO DEL TESORO	1.109.886	-	1.109.886
TOTALE TITOLO III	1.109.886	-	1,109.886
IN COMPLESSO	70.573.992	2.283.336	68.290.656

DISEGNI DI LEGGE E RELAZIONI - DOCUMENTI

SEGUE TABELLA N. 4. - ECONOMIE ED ECCEDENZE DI CASSA
(MILIONI DI LIRE)

MINISTERI	ECONOMIE (A)	ECCEDENZE (B)	DIFFERENZA (C=A-B)
PRESIDENZA DEL CONSIGLIO DEI MINISTRI	1.605.341	-	1.605.341
MINISTERO DEL TESORO	31.112.175	1.333.126	29.779.049
MINISTERO DELLE FINANZE	4.868.123	694.939	4.153.184
MINISTERO DEL BILANCIO E DELLA PROGRAMMAZIONE ECONOMICA	2.334.928	-	2.334.928
MINISTERO DI GRAZIA E GIUSTIZIA	1.560.008	49.150	1.510.858
MINISTERO DEGLI AFFARI ESTERI	307.970	-	307.970
MINISTERO DELLA PUBBLICA ISTRUZIONE	2.283.931	100.015	2.183.916
MINISTERO DELL'INTERNO	6.578.424	8.995	6.569.429
MINISTERO DEI LAVORI PUBBLICI	3.394.881	84	3.394.797
MINISTERO DEI TRASPORTI	933.273	-	933.273
MINISTERO DELLE POSTE E DELLE TELECOMUNICAZIONI	2.327	-	2.327
MINISTERO DELLA DIFESA	2.401.025	-	2.401.025
MINISTERO DELL'AGRICOLTURA E DELLE FORESTE	1.478.116	11.077	1.467.039
MINISTERO DELL'INDUSTRIA, DEL COMMERCIO E DELL'ARTIGIANATO	1.013.915	-	1.013.915
MINISTERO DEL LAVORO E DELLA PREVIDENZA SOCIALE	4.657.636	-	4.657.636
MINISTERO DEL COMMERCIO CON L'ESTERO	76.961	-	76.961
MINISTERO DELLA MARINA MERCANTILE	907.657	-	907.657
MINISTERO DELLE PARTECIPAZIONI STATALI	864.353	-	864.353
MINISTERO DELLA SANITA'	359.475	-	359.475
MINISTERO DEL TURISMO E DELLO SPETTACOLO	477.773	-	477.773
MINISTERO PER I BENI CULTURALI E AMBIENTALI	1.173.416	-	1.173.416
MINISTERO DELL'AMBIENTE	1.397.596	-	1.397.596
MINISTERO DELL'UNIVERSITA' E DELLA RICERCA SCIENTIFICA E TECNOLOGICA	804.688	85.950	718.738
IN COMPLESSO	70.573.992	2.283.336	68.290.656

DISEGNI DI LEGGE E RELAZIONI - DOCUMENTI

TABELLA N.6. - ANALISI DELLE ENTRATE, SOMME ESIGIBILI, PREVISIONI E INCASSI
(MILIONI DI LIRE)

E N T R A T E	MASSA ACQUISIBILE (A)		PREVISIONI INIZIALI DI CASSA (B)		VARIAZIONI (C)		PREVISIONI DEFINITIVE DI CASSA (D)		I N C A S S I		R A P P O R T I %		
									COMPETENZA (E)	RESIDUI (F)	TOTALI (G)	(G/A)	(G/B)
TITOLO I - ENTRATE TRIBUTARIE													
CATEGORIA I - IMPOSTE SUL PATRIMONIO E SUL REDDITO	220.079.954	183.237.000	+4.757.000	187.994.000	176.759.958	7.530.128	184.290.086	83,7	98,0				
CATEGORIA II - TASSE ED IMPOSTE SUGLI AFFARI	117.014.362	95.863.000	+4.384.300	100.247.300	83.524.144	10.676.603	94.200.747	80,5	94,0				
CATEGORIA III - IMPOSTE SULLA PRODUZIONE, SUI CONSUMI E DOGANE	39.615.332	30.039.900	+8.591.700	38.631.600	34.677.825	1.307.360	35.985.185	90,8	93,1				
CATEGORIA IV - MONOPOLI	8.178.384	6.500.000	+668.190	7.168.190	5.241.938	1.143.593	6.385.531	78,1	89,1				
CATEGORIA V - LOTTO, LOTTERIE ED ALTRE ATTIVITA' DI GIUOCO	4.864.328	2.700.000	+500.000	3.200.000	2.199.673	632.122	2.831.795	58,2	88,5				
TOTALE TITOLO I	389.752.360	318.339.900	+18.901.190	337.241.090	302.403.538	21.289.806	323.693.344	83,0	95,9				
TITOLO II - ENTRATE EXTRA-TRIBUTARIE													
CATEGORIA VI - PROVENTI SPECIALI	686.357	589.441	+89.938	679.379	726.747	21.346	748.093	109,0	110,1				
CATEGORIA VII - PROVENTI DI SERVIZI PUBBLICI MINORI	8.505.094	1.552.000	+3.789.913	5.341.913	5.777.006	356.491	6.133.497	73,9	114,8				
CATEGORIA VIII - PROVENTI DEI BENI DELLO STATO	1.082.391	425.390	+520.048	945.438	267.758	35.309	303.067	28,0	32,1				
CATEGORIA IX - PRODOTTI NETTI DI AZIENDE AUTONOME ED UTILI DI GESTIONI	1.578.974	729.821	+218.112	947.933	32	956.258	956.290	69,3	100,9				
CATEGORIA X - INTERESSI SU ANTICIPAZIONI E CREDITI VARI DEL TESORO	1.290.804	727.062	-	727.062	1.171.035	540.049	1.711.084	132,6	235,3				
CATEGORIA XI - RICUPERI, RIMBORSI E CONTRIBUTI	69.929.122	52.668.942	+11.687.471	64.356.413	52.758.110	10.688.705	63.446.815	90,7	98,6				
CATEGORIA XII - PARTITE CHE SI COMPENSANO NELLA SPESA	13.068.500	10.220.255	+2.135.312	12.355.567	11.391.237	512.138	11.903.375	91,1	96,3				
TOTALE TITOLO II	95.741.242	66.912.911	+18.440.794	85.353.705	72.091.925	13.110.296	85.202.221	88,9	99,8				
TITOLO III - ALIENAZIONE ED AMMORTAMENTO DI BENI PATRIMONIALI E RISCOSSIONE DI CREDITI													
CATEGORIA XIII - VENDITA DI BENI IMMOBILI ED AFFRANCAZIONE DI CANONI PATRIMONIALI	13.169	7.550	-	7.550	5.980	1.019	6.999	53,1	92,7				
CATEGORIA XIV - RIMBORSO DI ANTICIPAZIONI E DI CREDITI VARI DEL TESORO	526.436	526.436	-	526.436	310.782	-	310.782	59,0	59,0				
CATEGORIA XV - RIMBORSO DI ANTICIPAZIONI E DI CREDITI VARI DEL TESORO	709.898	35.785	+651.482	687.267	910.303	3.895	914.198	128,8	133,0				
TOTALE TITOLO III	1.249.503	569.771	+651.482	1.221.253	1.227.065	4.914	1.231.979	98,5	100,8				
ENTRATE FINALI													
TITOLO IV - ACCENSIONE DI PRESTITI	486.743.105	385.822.582	+37.993.466	423.816.048	375.722.528	34.405.016	410.127.544	84,3	96,8				
IN COMPLESSO	741.523.986	665.778.022	+61.501.366	727.279.388	576.877.860	34.405.016	611.282.876	82,4	84,0				

DISEGNI DI LEGGE E RELAZIONI - DOCUMENTI

TABELLA N. 7. - ANALISI FUNZIONALE DELLE SPESE: PREVISIONI ED IMPEGNI
(MILIONI DI LIRE)

F U N Z I O N I	PREVISIONI INIZIALI		VARIAZIONI (B)	x (B/A)	PREVISIONI DEFINITIVE		I M P E G N I COMPOSIZ. PERCENT.	DIFFERENZE (C-D)	
	VALORI ASSOLUTI (A)	COMPOSIZ. PERCENT.			VALORI ASSOLUTI (C)	COMPOSIZ. PERCENT.			
SEZIONE I - AMMINISTRAZIONE GENERALE	14.177.142	2,2	+4.368.694	30,8	18.545.836	2,7	18.345.897	2,8	+199.939
SEZIONE II - DIFESA NAZIONALE	19.145.540	3,0	+2.018.776	10,5	21.164.316	3,1	20.688.161	3,1	+476.155
SEZIONE III - GIUSTIZIA	5.067.992	0,8	+678.148	13,4	5.746.140	0,8	5.302.147	0,8	+443.993
SEZIONE IV - SICUREZZA PUBBLICA	10.617.268	1,6	+2.574.044	24,2	13.191.312	1,9	13.094.752	2,0	+96.560
SEZIONE V - RELAZIONI INTERNAZIONALI	15.717.996	2,4	-761.436	4,8	14.956.560	2,2	13.485.272	2,0	+1.471.288
SEZIONE VI - ISTRUZIONE E CULTURA	52.691.769	8,1	+3.155.192	6,0	55.846.961	8,2	56.058.448	8,4	-211.487
SEZIONE VII - AZIONE ED INTERVENTI NEL CAMPO DELLE ABITAZIONI	3.299.072	0,5	+206.502	6,3	3.505.574	0,5	3.489.105	0,5	+16.469
SEZIONE VIII - AZIONE ED INTERVENTI NEL CAMPO SOCIALE	124.232.272	19,2	+11.614.670	9,3	135.846.942	20,1	133.675.044	20,0	+2.371.898
SEZIONE IX - TRASPORTI E COMUNICAZIONI	32.406.839	5,0	+2.007.277	6,2	34.414.116	5,1	33.754.178	5,1	+659.938
SEZIONE X - AZIONE ED INTERVENTI NEL CAMPO ECONOMICO	25.768.443	4,0	+6.912.835	26,8	32.681.278	4,8	32.167.026	4,8	+514.252
SEZIONE XI - INTERVENTI A FAVORE DELLA FINANZA REGIONALE E LOCALE	40.180.752	6,2	+27.409.243	68,2	67.589.995	10,0	67.458.550	10,1	+131.445
SEZIONE XII - ONERI NON RIPARTIBILI	179.952.099	27,8	-30.551.364	17,0	149.400.735	22,2	144.257.817	21,7	+5.142.918
TOTALE	523.257.184	80,8	+29.632.581	5,7	552.889.765	81,6	541.576.397	81,3	+11.313.368
RIMBORSO DI PRESTITI	124.652.039	19,2	-239.735	0,2	124.412.304	18,4	124.329.483	18,7	+82.821
TOTALE COMPLESSIVO	647.909.223	100,0	+29.392.846	4,0	677.302.069	100,0	665.905.880	100,0	+11.396.189

DISEGNI DI LEGGE E RELAZIONI - DOCUMENTI

TABELLA N. 8. - ANALISI FUNZIONALE DELLE SPESE: SOMME SPENDIBILI, AUTORIZZAZIONI E PAGAMENTI
(MILIONI DI LIRE)

F U N Z I O N I	MASSA SPENDIBILE (A)	AUTORIZZAZ. INIZIALI DI CASSA	VARIAZIONI	AUTORIZZAZ. DEFINITIVE		P A G A M E N T I		R A P P O R T I %	
				DI CASSA (B)	TOTALI (C)	COMPETENZA	RESIDUI	TOTALI (C/A)	(C/B)
SEZIONE I - AMMINISTRAZIONE GENERALE	26.041.667	14.889.253	+7.096.893	21.986.146	13.634.272	4.234.441	17.868.713	68,6	81,3
SEZIONE II - DIFESA NAZIONALE	31.346.737	19.343.178	+2.014.707	21.357.885	14.513.188	4.741.074	19.254.262	61,4	90,2
SEZIONE III - GIUSTIZIA	8.058.958	5.866.553	+1.037.565	6.904.118	4.248.367	804.511	5.052.878	62,7	73,2
SEZIONE IV - SICUREZZA PUBBLICA	15.614.113	11.036.706	+2.773.445	13.810.151	11.619.863	971.902	12.591.765	80,6	91,2
SEZIONE V - RELAZIONI INTERNAZIONALI	15.399.500	15.750.676	-447.528	15.303.148	13.181.408	343.835	13.525.243	87,8	88,4
SEZIONE VI - ISTRUZIONE E CULTURA	63.796.488	54.101.375	+7.102.311	61.203.686	51.917.156	4.653.968	56.571.124	88,7	92,4
SEZIONE VII - AZIONE ED INTERVENTI NEL CAMPO DELLE ABITAZIONI	6.381.117	4.917.326	+350.120	5.267.446	2.101.430	1.685.168	3.786.598	59,3	71,9
SEZIONE VIII - AZIONE ED INTERVENTI NEL CAMPO SOCIALE	163.586.019	128.547.962	+22.855.479	151.403.441	115.964.706	21.204.808	137.169.514	83,9	90,6
SEZIONE IX - TRASPORTI E COMUNICAZIONI	48.101.528	34.218.758	+3.494.038	37.712.796	26.609.872	5.916.004	32.525.876	67,6	86,2
SEZIONE X - AZIONE ED INTERVENTI NEL CAMPO ECONOMICO	56.173.436	29.525.915	+10.427.514	39.953.429	22.186.747	7.168.946	29.355.693	52,3	73,5
SEZIONE XI - INTERVENTI A FAVORE DELLA FINANZA REGIONALE E LOCALE	78.460.241	41.773.460	+30.473.051	72.246.511	55.513.360	7.347.004	62.860.364	80,1	87,0
SEZIONE XII - ONERI NON RIPARTIBILI	160.038.696	181.132.202	-25.846.503	155.285.699	137.421.966	7.269.690	144.691.656	90,4	93,2
TOTALE	672.998.500	541.103.364	+61.331.092	602.434.456	468.912.335	66.341.351	535.253.686	79,5	88,8
RIMBORSO DI PRESTITI	124.701.198	124.674.659	-15.956	124.658.703	123.533.584	15.233	123.548.817	99,1	99,1
TOTALE COMPLESSIVO	797.699.698	665.778.023	+61.315.136	727.093.159	592.445.919	66.356.584	658.802.503	82,6	90,6

DISEGNI DI LEGGE E RELAZIONI - DOCUMENTI

TABELLA N.9. - ANALISI ECONOMICA DELLE SPESE : PREVISIONI ED IMPEGNI.
(MILIONI DI LIRE)

AGGREGATI ECONOMICI	PREVISIONI INIZIALI		VARIAZIONI (B)	x (B/A)	PREVISIONI DEFINITIVE		I M P E G N I	
	VALORI ASSOLUTI (A)	COMPOSIZ. NE PERCENTUALE			VALORI ASSOLUTI	COMPOSIZ. NE PERCENTUALE		VALORI ASSOLUTI
TITOLO I - SPESE CORRENTI	445.655.422	68,8	+25.756.750	5,8	471.412.172	69,9	463.469.855	69,6
CONSUMI PUBBLICI	113.081.421	17,5	+9.878.600	8,7	122.960.021	17,9	123.286.655	18,6
PERSONALE	90.284.297	13,9	+7.876.564	8,7	98.160.861	14,4	98.828.597	14,9
CATEGORIA II - PERSONALE IN ATTIVITA' DI SERVIZIO	70.224.959	10,8	+7.418.862	10,6	77.643.821	11,4	77.006.941	11,6
CATEGORIA III - PERSONALE IN QUIESCENZA	20.059.338	3,1	+457.702	2,3	20.517.040	3,0	21.821.656	3,3
BENI E SERVIZI	22.797.124	3,6	+2.002.036	8,8	24.799.160	3,5	24.458.058	3,7
CATEGORIA I - SERVIZI DEGLI ORGANI COSTITUZIONALI	1.190.753	0,2	+4.688	0,4	1.195.441	0,1	1.195.441	0,2
CATEGORIA IV - ACQUISTO DI BENI E SERVIZI	21.079.935	3,3	+1.997.348	9,5	23.077.283	3,4	22.736.181	3,4
CATEGORIA VIII - AMMORTAMENTI	526.436	0,1	-	-	526.436	-	526.436	0,1
TRASFERIMENTI DI REDDITI	281.533.468	43,4	+46.998.417	16,7	328.531.885	49,2	324.908.656	48,7
CATEGORIA V - TRASFERIMENTI	170.133.458	26,2	+40.425.054	23,8	210.558.512	31,8	207.230.720	31,0
CATEGORIA VI - INTERESSI	111.400.010	17,2	+6.573.363	5,9	117.973.373	17,4	117.677.936	17,7
ALTRE	51.060.533	7,9	-31.120.267	61,0	19.920.266	2,8	15.274.544	2,3
CATEGORIA VII - POSTE CORRETTIVE E COMPENSATIVE DELLE ENTRATE	16.207.163	2,5	-74.958	0,5	16.132.205	2,3	15.010.338	2,3
CATEGORIA IX - SOMME NON ATTRIBUIBILI	34.833.370	5,4	-31.045.309	89,1	3.788.061	0,5	264.206	-

DISEGNI DI LEGGE E RELAZIONI - DOCUMENTI

SEGUE TABELLA N.9. - ANALISI ECONOMICA DELLE SPESE : PREVISIONI ED IMPEGNI.
(MILIONI DI LIRE)

AGGREGATI ECONOMICI	PREVISIONI INIZIALI		VARIAZIONI (B)	x (B/A)	PREVISIONI DEFINITIVE		I M P E G N I
	VALORI ASSOLUTI (A)	COMPOSIZ. NE PERCENTUALE			VALORI ASSOLUTI	COMPOSIZ. NE PERCENTUALE	
TITOLO II - SPESE IN CONTO CAPITALE	77.601.762	12,0	+3.875.831	5,0	81.477.593	11,8	78.106.542 11,7
INVESTIMENTI	59.864.843	9,3	+11.868.807	19,8	71.733.650	10,4	71.181.506 10,7
DIRETTI	3.057.439	0,5	+2.013.841	65,9	5.071.280	0,7	5.068.204 0,8
CATEGORIA X - BENI ED OPERE IMMOBILIARI A CARICO DIRETTO DELLO STATO	2.471.431	0,4	+1.922.442	77,8	4.393.873	0,6	4.390.944 0,7
CATEGORIA XI - BENI MOBILI, MACCHINE ED ATTREZZATURE TECNICO-SCIENIFICHE A CARICO DIRETTO DELLO STATO	566.008	0,1	+91.399	15,6	677.407	0,1	677.260 0,1
INDIRETTI (CATEGORIA XII)	53.631.016	8,3	+8.651.430	16,1	62.282.446	9,1	61.749.946 9,3
FINANZIARI	3.176.388	0,5	+1.203.536	37,9	4.379.924	0,6	4.363.356 0,6
CATEGORIA XIII - PARTECIPAZIONI AZIONARIE E CONFERIMENTI	1.400.551	0,2	+847.588	60,5	2.248.139	0,3	2.231.571 0,3
CATEGORIA XIV - CONCESSIONE DI CREDITI ED ANTICIPAZIONI PER FINALITA' PRODUTTIVE	1.775.837	0,3	+355.948	20,0	2.131.785	0,3	2.131.785 0,3
ALTRE	17.736.919	2,7	-7.992.976	45,1	9.743.943	1,4	6.925.036 1,0
CATEGORIA XV - CONCESSIONE DI CREDITI ED ANTICIPAZIONI PER FINALITA' NON PRODUTTIVE	3.806.966	0,6	+1.828.399	48,0	5.635.365	0,8	5.619.364 0,8
CATEGORIA XVI - SOMME NON ATTRIBUIBILI	13.929.953	2,1	-9.821.375	70,5	4.108.578	0,6	1.305.672 0,2
T O T A L E	523.257.184	80,8	+29.652.581	5,7	552.889.765	81,7	541.576.397 81,3
TITOLO III - RIMBORSO DI PRESTITI	124.652.039	19,2	-239.735	0,2	124.412.304	18,3	124.329.483 18,7
TOTALE COMPLESSIVO	647.909.223	100,0	+29.392.846	4,5	677.302.069	100,0	665.905.880 100,0

DISEGNI DI LEGGE E RELAZIONI - DOCUMENTI

TABELLA N.10. - ANALISI ECONOMICA DELLE SPESE - SOMME SPENDIBILI, AUTORIZZAZIONI E PAGAMENTI (MILIONI DI LIRE)

AGGREGATI ECONOMICI	MASSA SPENDIBILE (A)	AUTORIZZAZ. INIZIALI DI CASSA		VARIAZIONI	AUTORIZZAZ. DEFINITIVE DI CASSA (B)		PAGAMENTI		RAPPORTI X	
					COMPETENZA	RESIDUI	TOTALI (C)	(C/A)	(C/B)	
TITOLO I - SPESE CORRENTI	535.328.613	451.673.227	+51.037.970	502.711.197	417.118.055	47.083.911	464.201.966	86,7	92,3	
CONSUMI PUBBLICI	144.178.036	114.272.307	+16.382.556	130.654.863	109.352.737	12.050.031	121.402.768	84,2	92,9	
PERSONALE	103.059.288	90.382.481	+11.803.196	102.185.677	95.738.579	3.136.515	98.875.094	95,9	96,8	
CATEGORIA II - PERSONALE IN ATTIVITA' DI SERVIZIO	82.207.875	70.321.398	+11.276.016	81.597.414	73.976.901	3.098.505	77.075.406	93,8	94,5	
CATEGORIA III - PERSONALE IN QUIESCENZA	20.851.413	20.061.083	+527.180	20.588.263	21.761.678	38.010	21.799.688	104,5	105,9	
BENI E SERVIZI	41.118.748	23.889.826	+4.579.360	28.469.186	13.614.158	8.913.516	22.527.674	54,8	79,1	
CATEGORIA I - SERVIZI DEGLI ORGANI COSTITUZIONALI	1.195.441	1.190.753	+4.688	1.195.441	1.195.441	-	1.195.441	100,0	100,0	
CATEGORIA IV - ACQUISTO DI BENI E SERVIZI	38.973.857	22.172.637	+4.151.658	26.324.295	12.107.935	8.913.516	21.021.451	53,9	79,9	
CATEGORIA VIII - AMMORTAMENTI	949.450	526.436	+423.014	949.450	310.782	-	310.782	32,7	32,7	
TRASFERIMENTI DI REDDITI	368.525.166	286.360.075	+63.205.293	349.565.368	293.987.170	52.900.100	326.887.270	88,7	93,5	
CATEGORIA V - TRASFERIMENTI	245.404.301	175.508.982	+54.377.396	229.886.378	180.707.943	28.056.753	208.764.696	85,1	90,8	
CATEGORIA VI - INTERESSI	123.120.865	110.851.093	+8.827.897	119.678.990	113.279.227	4.843.347	118.122.574	95,9	98,7	
ALTRE	22.625.411	51.040.845	-28.549.879	22.490.966	13.778.148	2.133.780	15.911.928	70,3	70,7	
CATEGORIA VII - POSIE CORRETTIVE E COMPENSATIVE DELLE ENTRATE	18.647.148	16.207.509	+1.447.815	17.655.324	13.699.494	2.105.524	15.805.018	84,8	89,5	
CATEGORIA IX - SOMME NON ATTRIBIBILI	3.978.263	34.833.336	-29.997.694	4.835.642	78.654	28.256	106.910	2,7	2,2	

DISEGNI DI LEGGE E RELAZIONI - DOCUMENTI

SEGUE TABELLA N.10. - ANALISI ECONOMICA DELLE SPESE : SOMME SPENDIBILI, AUTORIZZAZIONI E PAGAMENTI
(MILIONI DI LIRE)

AGGREGATI ECONOMICI	MASSA SPENDIBILE (A)	AUTORIZZAZ. INIZIALI DI CASSA	VARIAZIONI	AUTORIZZAZ. DEFINITIVE DI CASSA (B)	P A G A M E N T I		RAPPORTI % (C/A) (C/B)		
					COMPETENZA	RESIDUI		TOTALI (C)	
TITOLO II - SPESE IN CONTO CAPITALE	137.669.887	89.430.137	+10.293.122	99.723.259	51.794.280	19.257.440	71.051.720	51,6	71,2
INVESTIMENTI	122.982.770	70.568.218	+18.555.602	89.123.820	47.630.120	16.741.930	64.372.050	52,3	72,2
DIRETTI	20.037.309	6.909.099	+3.009.317	9.918.416	685.075	3.574.736	4.259.811	21,3	42,9
CATEGORIA X - BENI ED OPERE IMMOBILIARI A CARICO DIRETTO DELLO STATO	18.284.134	6.113.570	+2.807.003	8.920.573	571.172	3.187.119	3.758.291	20,6	42,1
CATEGORIA XI - BENI MOBILI, MACCHINE ED ATTREZZATURE TECNICI-SCIENITIFICHE A CARICO DIRETTO DELLO STATO	1.753.175	795.529	+202.314	997.843	113.903	387.617	501.520	28,6	50,3
INDIRETTI (CATEGORIA XII)	93.521.664	60.427.129	+13.420.011	73.867.140	43.236.804	12.494.344	55.731.148	59,6	75,5
FINANZIARI	9.423.797	3.231.990	+2.126.274	5.358.264	3.708.241	672.850	4.381.091	46,5	81,8
CATEGORIA XIII - PARTECIPAZIONI AZIONARIE E CONFERIMENTI	3.375.033	1.456.153	+1.717.846	3.173.999	2.036.273	306.008	2.342.281	69,4	73,8
CATEGORIA XIV - CONCESSIONE DI CREDITI ED ANTICIPAZIONI PER FINALITA' PRODUTTIVE	6.048.764	1.775.837	+408.428	2.184.265	1.671.968	366.842	2.038.810	33,7	93,3
ALTRE	14.687.117	18.861.919	-8.262.480	10.599.439	4.164.160	2.515.510	6.679.670	45,5	63,0
CATEGORIA XV - CONCESSIONE DI CREDITI ED ANTICIPAZIONI PER FINALITA' NON PRODUTTIVE	9.755.603	3.831.966	+1.909.259	5.741.225	3.283.488	2.257.728	5.541.216	56,8	96,5
CATEGORIA XVI - SOMME NON ATTRIBUIBILI	4.931.514	15.029.953	-10.171.739	4.858.214	880.672	257.782	1.138.454	23,1	23,4
T O T A L E	672.998.500	541.103.364	+61.331.092	602.434.456	468.912.335	66.341.351	535.253.686	79,5	88,8
TITOLO III - RIMBORSO DI PRESTITI	124.701.198	124.674.659	-15.956	124.658.703	123.533.584	15.233	123.548.817	99,1	99,1
TOTALE COMPLESSIVO	797.699.698	665.778.023	+61.315.136	727.093.159	592.445.919	66.356.584	658.802.503	82,6	90,6

DISEGNI DI LEGGE E RELAZIONI - DOCUMENTI

Tabella n. 11.

EVOLUZIONE DEL BILANCIO DELLO STATO - ACCERTAMENTI E IMPEGNI

(miliardi di lire)

VOCI	1980			1981			1982			1983		
	Valori assoluti	% Complesso	Valori assoluti	Valori assoluti	% Variazioni	Complesso	Valori assoluti	% Variazioni	Complesso	Valori assoluti	% Variazioni	Complesso
OPERAZIONI FINALI												
Entrate												
Tributarie.....	71.790	76,7	89.728	79,1	+ 25,0	115.496	76,9	+ 28,7	143.760	77,9	+ 24,5	
Extratributarie	21.641	23,2	23.289	20,5	+ 7,6	34.011	22,7	+ 46,0	40.313	21,8	+ 18,5	
Alienazione ed ammortamento beni patrimoniali e riscossione di crediti.....	149	0,1	451	0,4	+202,7	623	0,4	+ 38,1	514	0,3	- 17,5	
Totale...	93.580	100,0	113.468	100,0	+ 21,3	150.130	100,0	+ 32,3	184.587	100,0	+ 23,0	
Spese												
Correnti.....	119.190	83,5	140.905	78,8	+ 10,2	166.121	79,6	+ 17,9	209.245	80,4	+ 26,0	
Conto capitale.	23.567	16,5	37.838	21,2	+ 60,6	42.696	20,4	+ 12,8	50.909	19,6	+ 19,2	
Totale...	142.757	100,0	178.743	100,0	+ 25,2	208.817	260.354	+ 16,8	260.154	100,0	+ 24,6	

DISEGNI DI LEGGE E RELAZIONI - DOCUMENTI

Segue: Tabella n. 11

VOCI	(miliardi di lire)									
	1984			1985			1986			
	Valori assoluti	%	Variazioni	Valori assoluti	%	Variazioni	Valori assoluti	%	Variazioni	
	Complesso		Complesso			Comp.sso				
OPERAZIONI FINALI										
Entrate										
Tributarie.....	161.887	78,8	+ 12,6	179.348	78,5	+ 10,8	199.580	76,8	+ 11,3	
Extratributarie	42.883	20,9	+ 6,3	48.898	21,4	+ 14,0	59.401	22,8	+ 21,5	
Alienazione ed ammortamento beni patrimoniali e rismissione di crediti.....	655	0,3	+ 27,4	606	0,1	- 7,5	1.023	0,4	- 68,8	
Totale...	205.425	100,0	+ 11,3	228.852	100,0	+ 11,2	260.004	100,0	+ 13,8	
Spese										
Correnti.....	247.807	83,5	+ 18,4	293.158	83,0	+ 18,3	332.961	82,0	+ 13,6	
Conto capitale.	49.126	16,5	- 3,5	60.207	17,0	+ 22,5	73.264	18,0	+ 21,7	
Totale...	296.933	100,0	+ 14,1	353.365	100,0	+ 19,0	406.225	100,0	+ 14,9	

DISEGNI DI LEGGE E RELAZIONI - DOCUMENTI

Segue: Tabella n. 11

VOCI	(miliardi di lire)											
	1987		1988		1989		1990					
	Valori assoluti	%	Valori assoluti	%	Valori assoluti	%	Valori assoluti	%				
	Comp. sso	Variaz.ni	Comp. sso	Variaz.ni	Comp. sso	Variaz.ni	Comp. sso	Variaz.ni				
OPERAZIONI FINALI												
Entrate												
Tributarie....	228.094	80,2	+ 14,3	260.986	81,9	+ 14,4	294.075	81,8	+ 12,6	330.135	80,5	+ 12,3
Extratributarie	55.516	19,5	- 6,5	56.808	17,8	+ 2,3	64.437	17,9	+ 13,4	78.725	19,2	+ 22,2
Alienazione ed ammortamento beni patrimoniali e riscossione di crediti.....	649	0,4	- 36,5	985	0,4	+ 51,6	1.091	0,3	+ 10,7	1.449	0,3	+ 32,8
Totale....	284.259	100,0	+ 9,3	318.779	100,0	+ 12,1	359.603	100,0	+ 12,8	410.309	100,0	+ 14,1
Spese												
Correnti.....	362.955	82,5	+ 9,0	412.060	83,8	+ 13,5	413.460	84,7	+ 0,3	463.470	85,6	+ 12,1
Conto capitale	76.807	17,5	+ 4,8	79.212	16,2	+ 3,1	74.753	15,3	- 5,7	78.106	14,4	+ 4,5
Totale....	439.762	100,0	+ 8,2	491.272	100,0	+ 11,7	488.213	100,0	- 0,6	541.576	100,0	+ 10,9

DISEGNI DI LEGGE E RELAZIONI - DOCUMENTI

Segue: Tabella n. 11.

VOCI	(miliardi di lire)									
	1981	1982	1983	1984	1985	1986	1987	1988	1989	1990
OPERAZIONI INDEBITAMENTO										
Accensione di prestiti..	17.776	50.932	88.001	116.299	129.390	134.128	87.507	124.198	100.696	201.155
Rimborso di prestiti.....	7.902	26.350	19.016	50.950	35.498	46.003	22.415	53.814	28.165	124.329
ENTRATE COMPLESSIVE.....	131.244	201.062	272.588	321.674	357.842	394.132	371.766	442.976	460.299	611.464
Spese complessive.....	186.645	235.467	279.165	347.883	388.863	452.228	462.177	545.085	516.378	665.906
RISULTATI DIFFERENZIALI										
Risparmio pubblico.....	-27.888	-16.614	-25.172	-43.047	-65.312	-73.980	-79.345	-94.266	-54.947	-54.610
Saldo netto da finanziare	-65.275	-58.687	-75.562	-91.558	-124.913	-146.221	-155.503	-172.493	-128.609	-131.268
Indebitamento netto.....	-53.774	-43.204	-58.865	-76.730	-108.132	-137.590	-146.654	-164.198	-118.513	-122.201
Ricorso al mercato.....	-73.177	-85.037	-94.578	-142.508	-160.411	-192.224	-177.918	-226.307	-156.774	-255.597
Disavanzo complessivo...	-55.401	-34.105	-6.577	-26.209	-31.021	-58.096	-90.411	-102.109	-56.078	-54.443

DISEGNI DI LEGGE E RELAZIONI - DOCUMENTI

Tabella n. 12

EVOLUZIONE DEL BILANCIO DELLO STATO - INCASSI E PAGAMENTI

(miliardi di lire)

VOCI	1980			1981			1982			1983		
	Valori assoluti	% Complesso	Valori assoluti	Valori assoluti	% Variazioni	Valori assoluti	% Variazioni	Valori assoluti	% Variazioni	Valori assoluti	% Variazioni	
												Complesso
OPERAZIONI FINALI												
Entrate												
Tributarie.....	69.354	78,6	85.482	79,9	+ 23,3	109.757	72,5	+ 28,4	139.147	78,3	+ 26,8	
Extratributarie	18.591	21,1	21.113	19,7	+ 13,6	40.881	27,1	+ 93,6	38.042	21,4	- 6,9	
Alienazione ed ammortamento beni patrimoniali e riscossione di crediti.....	231	0,3	440	0,4	+ 90,0	662	0,4	+ 50,5	510	0,3	- 22,8	
Totale....	88.176	100,0	107.035	100,0	+ 21,4	151.300	100,0	+ 41,4	177.699	100,0	+ 17,4	
Spese												
Correnti.....	108.522	84,3	131.402	85,1	+ 21,1	171.294	82,7	+ 30,4	198.453	79,1	+ 15,9	
Conto capitale.	20.179	15,7	23.037	14,9	+ 11,2	35.778	17,3	+ 55,3	52.410	20,9	+ 46,5	
Totale....	128.701	100,0	154.439	100,0	+ 19,5	207.072	100,0	+ 34,1	250.863	100,0	+ 21,1	

DISEGNI DI LEGGE E RELAZIONI - DOCUMENTI

Segue: Tabella n. 12

VOCI	1984				1985				1986			
	Valori assoluti	%		Valori assoluti	%		Valori assoluti	%				
		Complesso	Variazioni		Complesso	Variazioni		Complesso	Variazioni			
OPERAZIONI FINALI												
Entrate												
Tributarie.....	157.556	78,5	+ 13,2	171.398	78,1	+ 8,8	211.150	79,1	+ 23,2			
Extratributarie	42.486	21,2	+ 11,7	47.438	21,6	+ 11,6	54.874	20,5	+ 15,6			
Alienazione ed ammortamento beni patrimoniali e riscossione di crediti.....	583	0,3	+ 14,3	549	0,3	- 5,8	877	0,4	+ 59,5			
Totale....	200.625	100,0	+ 12,9	219.385	100,0	+ 9,3	266.901	100,0	+ 21,6			
Spese												
Correnti.....	244.567	83,1	+ 23,2	279.318	83,3	+ 14,2	318.948	82,9	+ 14,1			
Conto capitale.	49.687	16,9	- 5,2	55.911	16,7	+ 12,5	65.397	17,1	+ 16,9			
Totale....	294.254	100,0	+ 21,1	335.229	100,0	+ 13,9	384.345	100,0	+ 14,6			

DISEGNI DI LEGGE E RELAZIONI - DOCUMENTI

Segue: Tabella n. 12

(miliardi di lire)												
VOCI	1987			1988			1989			1990		
	Valori assoluti	%	Variaz.ni	Valori assoluti	%	Variaz.ni	Valori assoluti	%	Variaz.ni	Valori assoluti	%	
												Comp.sso
OPERAZIONI FINALI												
Entrate												
Tributarie....	223.800	78,8	+ 6,0	255.278	81,6	+ 9,2	282.723	81,6	+ 10,7	323.693	78,9	+ 14,5
Extratributarie	59.490	20,9	+ 8,4	56.730	18,1	- 4,6	62.580	18,1	+ 10,3	85.202	20,8	+ 36,1
Alienazione ed ammortamento beni patrimo- niali e ris- missione di crediti.....	586	0,3	- 33,2	782	0,3	+ 33,4	1.087	0,3	+ 39,0	1.232	0,3	+ 13,3
Totale....	283.876	100,0	+ 6,4	312.790	100,0	+ 10,2	346.390	100,0	+ 10,7	410.127	100,0	+ 18,4
Spese												
Correnti.....	373.404	84,3	+ 17,1	407.376	85,9	+ 9,1	392.373	84,4	- 3,7	464.202	86,7	+ 18,3
Conto capitale	69.561	15,7	+ 6,4	67.211	14,1	+ 3,4	72.276	15,6	+ 7,5	71.052	13,3	- 1,7
Totale....	442.965	100,0	+ 15,2	474.587	100,0	+ 7,1	464.649	100,0	- 2,1	535.254	100,0	+ 15,2

DISEGNI DI LEGGE E RELAZIONI - DOCUMENTI

Segue: Tabella n. 12

(miliardi di lire)

VOCI	1981	1982	1983	1984	1985	1986	1987	1988	1989	1990
OPERAZIONI INDEBITAMENTO										
Accensione di prestiti.....	17.792	50.942	88.006	116.293	129.371	134.143	86.702	125.676	101.175	201.155
Rimborso di prestiti.....	9.424	26.322	18.967	50.957	35.506	45.995	22.429	53.797	27.975	123.549
ENTRATE COMPLESSIVE.....	124.827	202.243	265.705	316.918	348.756	401.044	370.578	438.466	447.565	611.283
Spese complessive.....	163.863	233.394	269.830	345.211	370.735	430.340	465.394	528.384	492.624	658.803
RISULTATI DIFFERENZIALI										
Risparmio pubblico.....	-24.807	-20.655	-21.265	-44.525	-60.432	-52.924	-90.114	-95.368	-47.071	-55.306
Saldo netto da finanziare.	-47.404	-55.771	-73.164	-93.625	-116.167	-117.444	-159.089	-161.797	-118.259	-125.126
Indebitamento netto.....	-40.280	-43.150	-53.236	-77.201	-100.927	-108.831	-150.841	-154.326	-109.916	-116.118
Ricorso al mercato.....	-56.828	-82.093	-92.131	-144.586	-151.350	-163.439	-181.518	-215.594	-146.234	-248.675
Disavanzo complessivo.....	-39.036	-31.151	-4.125	-28.293	-21.979	-29.296	-94.816	-89.918	-45.057	-47.519

DISEGNI DI LEGGE E RELAZIONI - DOCUMENTI

TABELLA N. 13. - VARIAZIONI AI RESIDUI PASSIVI PROVENIENTI DA ESERCIZI PRECEDENTI

(MILIONI DI LIRE)

MINISTERI	ECONOMIE REALIZZATE NELLA GESTIONE DEI RESIDUI (A)	ELIMINAZIONI		PER INTERVENUTA PRESCRIZIONE (C)	TOTALE DELLE DIMINUZIONI (D=A+B+C)	VARIAZIONI IN AUMENTO PER ECCEDE- NZE DI SPESA (E)	VARIAZIONI NETTE (F=D-E)
		PER PERIZIONE AMMINI- STRATIVA (B)	PER INTERVENUTA PRESCRIZIONE (C)				
TITOLO I - SPESE CORRENTI							
PRESIDENZA DEL CONSIGLIO DEI MINISTRI	8.175	34.025	-	-	42.200	-	42.200
MINISTERO DEL TESORO	560.161	661.504	-	-	1.221.665	-	1.221.665
MINISTERO DELLE FINANZE	241.923	390.807	-	-	632.730	311.515	321.215
MINISTERO DEL BILANCIO E DELLA PROGRAMMAZIONE ECONOMICA	466	830	-	-	1.296	-	1.296
MINISTERO DI GRAZIA E GIUSTIZIA	216.435	12.942	-	-	229.377	78.678	150.699
MINISTERO DEGLI AFFARI ESTERI	19.283	8.569	-	-	27.852	-	27.852
MINISTERO DELLA PUBBLICA ISTRUZIONE	162.251	18.354	-	-	180.605	66.994	113.611
MINISTERO DELL'INTERNO	57.375	504.686	-	1	562.062	6.041	556.021
MINISTERO DEI LAVORI PUBBLICI	13.946	9.865	-	-	23.811	-	23.811
MINISTERO DEI TRASPORTI	7.906	18.684	-	-	26.590	-	26.590
MINISTERO DELLE POSTE E DELLE TELECOMUNICAZIONI	440	-	-	-	440	-	440
MINISTERO DELLA DIFESA	29.690	345.140	-	-	374.830	-	374.830
MINISTERO DELL'AGRICOLTURA E DELLE FORESTE	6.200	28.487	-	-	34.687	-	34.687
MINISTERO DELL'INDUSTRIA, DEL COMMERCIO E DELL'ARTIGIANATO	3.046	3.345	-	-	6.391	-	6.391
MINISTERO DEL LAVORO E DELLA PREVIDENZA SOCIALE	719.798	97.154	-	1	816.953	35	816.918
MINISTERO DEL COMMERCIO CON L'ESTERO	2.570	13.650	-	-	16.220	-	16.220
MINISTERO DELLA MARINA MERCANTILE	708	136.032	-	-	136.740	-	136.740
MINISTERO DELLE PARTECIPAZIONI STATALI	298	231	-	-	529	-	529
MINISTERO DELLA SANITA'	8.842	17.774	-	-	26.616	-	26.616
MINISTERO DEL TURISMO E DELLO SPETTACOLO	1.004	20.516	-	-	21.520	-	21.520
MINISTERO PER I BENI CULTURALI E AMBIENTALI	2.142	15.024	-	-	17.166	-	17.166
MINISTERO DELL'AMBIENTE	3	37.016	-	-	37.019	-	37.019
MINISTERO DELL'UNIVERSITA' E DELLA RICERCA SCIENTIFICA E TECNOLOGICA	18.112	1.177	-	-	19.289	-	19.289
TOTALE TITOLO I	2.080.774	2.375.812	2	2	4.456.588	463.263	3.993.325

DISEGNI DI LEGGE E RELAZIONI - DOCUMENTI

SEGUE 13. - VARIAZIONI AI RESIDUI PASSIVI PROVENIENTI DA ESERCIZI PRECEDENTI

MINISTERI	(MILIONI DI LIRE)						VARIAZIONI NETTE (F=D-E)
	ECONOMIE REALIZZATE NELLA GESTIONE DEI RESIDUI (A)	ELIMINAZIONI		TOTALE DELLE DIMINUZIONI (D=A+B+C)	VARIAZIONI IN AUMENTO PER ECCEDEN- ZE DI SPESA (E)		
		PER PERENZIONE AMMINI- STRATIVA (B)	PER INTERVENUTA PRESCRIZIONE (C)				
TITOLO II - SPESE IN CONTO CAPITALE							
MINISTERO DEL CONSIGLIO DEI MINISTRI	71.995	3.194	-	75.189	-	75.189	
MINISTERO DEL TESORO	263.606	610.212	-	873.818	-	873.818	
MINISTERO DELLE FINANZE	135	110.875	-	111.008	-	111.008	
MINISTERO DEL BILANCIO E DELLA PROGRAMMAZIONE ECONOMICA	31.238	112.060	-	143.298	-	143.298	
MINISTERO DI GRAZIA E GIUSTIZIA	16.742	8.370	-	25.112	-	25.112	
MINISTERO DEGLI AFFARI ESTERI	1.035	27	-	1.062	-	1.062	
MINISTERO DELLA PUBBLICA ISTRUZIONE	565	640	-	1.205	-	1.205	
MINISTERO DELL'INTERNO	187	100	-	287	-	287	
MINISTERO DEI LAVORI PUBBLICI	215.858	716.661	-	932.519	-	932.519	
MINISTERO DEI TRASPORTI	27.578	127.584	-	155.162	-	155.162	
MINISTERO DELLA DIFESA	9.011	10.761	-	19.772	-	19.772	
MINISTERO DELL'AGRICOLTURA E DELLE FORESTE	154.675	246.413	-	401.088	150	400.938	
MINISTERO DELL'INDUSTRIA, DEL COMMERCIO E DELL'ARTIGIANATO	549.323	89.652	-	638.975	-	638.975	
MINISTERO DEL LAVORO E DELLA PREVIDENZA SOCIALE	23.613	2.978	-	26.591	-	26.591	
MINISTERO DEL COMMERCIO CON L'ESTERO	-	-	-	-	-	-	
MINISTERO DELLA MARINA MERCANTILE	69.524	24.804	-	94.328	-	94.328	
MINISTERO DELLE PARTECIPAZIONI STATALI	-	-	-	-	-	-	
MINISTERO DELLA SANITA'	11.155	171	-	11.326	-	11.326	
MINISTERO DEL TURISMO E DELLO SPETTACOLO	6.724	5.026	-	11.750	-	11.750	
MINISTERO PER I BENI CULTURALI E AMBIENTALI	2.084	26.710	-	28.794	-	28.794	
MINISTERO DELL'AMBIENTE	752	-	-	752	-	752	
MINISTERO DELL'UNIVERSITA' E DELLA RICERCA SCIENTIFICA E TECNOLOGICA	2.334	-	-	2.334	-	2.334	
TOTALE TITOLO II	1.458.134	2.096.236	-	3.554.370	150	3.554.220	
TOTALE SPESE FINALI	3.538.908	4.472.048	2	8.010.958	463.413	7.547.545	
TITOLO III - RIMBORSO DI PRESTITI							
MINISTERO DEL TESORO	205.466	-	-	205.466	-	205.466	
TOTALE TITOLO III	205.466	-	-	205.466	-	205.466	
IN COMPLESSO	3.744.374	4.472.048	2	8.216.424	463.413	7.753.011	

DISEGNI DI LEGGE E RELAZIONI - DOCUMENTI

SEQUE 13. - VARIAZIONI AI RESIDUI PASSIVI PROVENIENTI DA ESERCIZI PRECEDENTI

(MILIONI DI LIRE)

MINISTERI	ECONOMIE REALIZZATE NELLA GESTIONE DEI RESIDUI (A)	ELIMINAZIONI		PER INTERVENUTA I. PRESCRIZIONE (C)	TOTALE DELLE DIMINUZIONI (D=A+B+C)	VARIAZIONI IN AUMENTO PER ECCEDEN- ZE DI SPESA (E)	VARIAZIONI NETTE (F=D-E)
		PER PERENZIONE AMMINI- STRATIVA (B)	PER INTERVENUTA I. PRESCRIZIONE (C)				
PRESIDENZA DEL CONSIGLIO DEI MINISTRI	80.170	37.219	-	-	117.389	-	117.389
MINISTERO DEL TESORO	1.029.233	1.271.716	-	-	2.300.949	-	2.300.949
MINISTERO DELLE FINANZE	242.058	501.680	-	-	743.738	311.515	432.223
MINISTERO DEL BILANCIO E DELLA PROGRAMMAZIONE ECONOMICA	31.704	112.890	-	-	144.594	-	144.594
MINISTERO DI GRAZIA E GIUSTIZIA	233.177	21.312	-	-	254.489	78.678	175.811
MINISTERO DEGLI AFFARI ESTERI	20.318	8.596	-	-	28.914	-	28.914
MINISTERO DELLA PUBBLICA ISTRUZIONE	162.816	18.994	-	-	181.810	66.994	114.816
MINISTERO DELL'INTERNO	57.562	504.786	-	1	562.349	6.041	556.308
MINISTERO DEI LAVORI PUBBLICI	229.804	726.526	-	-	956.330	-	956.330
MINISTERO DEI TRASPORTI	35.484	146.268	-	-	181.752	-	181.752
MINISTERO DELLE POSTE E DELLE TELECOMUNICAZIONI	440	-	-	-	440	-	440
MINISTERO DELLA DIFESA	38.701	355.901	-	-	394.602	-	394.602
MINISTERO DELL'AGRICOLTURA E DELLE FORESTE	160.725	274.900	-	-	435.775	150	435.625
MINISTERO DELL'INDUSTRIA, DEL COMMERCIO E DELL'ARTIGIANATO	552.369	92.997	-	-	645.366	-	645.366
MINISTERO DEL LAVORO E DELLA PREVIDENZA SOCIALE	743.411	100.132	-	1	843.544	35	843.509
MINISTERO DEL COMMERCIO CON L'ESTERO	2.570	13.650	-	-	16.220	-	16.220
MINISTERO DELLA MARINA MERCANTILE	70.232	160.836	-	-	231.068	-	231.068
MINISTERO DELLE PARTECIPAZIONI STATALI	19.298	231	-	-	20.029	-	20.029
MINISTERO DELLA SANITA'	19.997	17.945	-	-	37.942	-	37.942
MINISTERO DEL TURISMO E DELLO SPETTACOLO	7.728	25.562	-	-	33.290	-	33.290
MINISTERO PER I BENI CULTURALI E AMBIENTALI	4.226	41.734	-	-	45.960	-	45.960
MINISTERO DELL'AMBIENTE	755	37.016	-	-	37.771	-	37.771
MINISTERO DELL'UNIVERSITA' E DELLA RICERCA SCIENTIFICA E TECNOLOGICA	20.446	1.177	-	-	21.623	-	21.623
TOTALE	3.744.224	4.472.048	2	1	8.216.424	463.413	7.753.011

DISEGNI DI LEGGE E RELAZIONI - DOCUMENTI

TABELLA N.14. - RIEPILOGO DEI RESIDUI ATTIVI AL 31 DICEMBRE 1990
(MILIONI DI LIRE)

C A T E G O R I E	RESIDUI PROVENIENTI DA ESERCIZI PRECEDENTI				RESIDUI DI NUOVA FORMAZIONE (F)	TOTALE RESIDUI 31 DICEMBRE (G=E+F)
	CONSISTENZA I GENNAIO (A)	VARIAZIONI (B)	ACCERTATI 31 DICEMBRE (C=A+B)	NON VERSATI (D)		
TITOLO I - ENTRATE TRIBUTARIE						
CATEGORIA I - IMPOSTE SUL PATRIMONIO E SUL REDDITO	29.229.954	+199.341	29.429.295	7.530.128	21.899.167	11.441.358
CATEGORIA II - TASSE ED IMPOSTE SUGLI AFFARI	18.359.062	+399.932	18.758.994	10.676.603	8.082.391	12.353.498
CATEGORIA III - IMPOSTE SULLA PRODUZIONE, SUI CONSUMI E DOGANE	986.532	+589.580	1.375.712	1.307.360	68.352	1.627.580
CATEGORIA IV - MONOPOLI	1.328.384	+168.505	1.496.889	1.143.593	353.296	1.100.690
CATEGORIA V - LOTTO, LOTTERIE ED ALTRE ATTIVITA' DI GIUOCO	1.664.528	-155	1.664.173	632.122	1.032.051	1.208.014
TOTALE TITOLO I	51.568.060	+1.157.003	52.725.063	21.289.806	31.435.257	27.731.140
TITOLO II - ENTRATE EXTRA-TRIBUTARIE						
CATEGORIA VI - PROVENTI SPECIALI	28.025	+6.396	34.421	21.346	13.075	16.397
CATEGORIA VII - PROVENTI DI SERVIZI PUBBLICI MINORI	2.944.497	+35.340	2.979.837	356.491	2.623.346	957.566
CATEGORIA VIII - PROVENTI DEI BENI DELLO STATO	131.953	-3.175	128.778	35.309	93.469	58.514
CATEGORIA IX - PRODOTTI NETTI DI AZIENDE AUTONOME ED UTILI DI GESTIONI	941.576	+14.883	956.459	956.258	201	514.424
CATEGORIA X - INTERESSI SU ANTICIPAZIONI E CREDITI VARI DEL TESORO	564.753	-2.707	562.046	540.049	21.997	422.444
CATEGORIA XI - RICUPERI, RIMBORSI E CONTRIBUTI	8.368.393	+2.650.839	11.019.232	10.688.705	330.527	4.209.788
CATEGORIA XII - PARTITE CHE SI COMPENSANO NELLA SPESA	585.121	+50.211	635.332	512.138	123.194	453.846
TOTALE TITOLO II	13.564.318	+2.751.787	16.316.105	13.110.296	3.205.809	6.632.979
TITOLO III - ALIENAZIONE ED AMMORTAMENTO DI BENI PATRIMONIALI E RISCOSSIONE DI CREDITI						
CATEGORIA XIII - VENDITA DI BENI IMMOBILI ED AFFRANCAZIONE DI CANONI PATRIMONIALI	5.619	-1.330	4.289	1.019	3.270	564
CATEGORIA XIV - RIMBORSO DI ANTICIPAZIONI E DI CREDITI VARI DEL TESORO	-	+215.654	215.654	-	215.654	431.308
TOTALE TITOLO III	22.631	-1.060	21.571	3.895	17.676	5.576
ENTRATE FINALI	28.250	+213.264	241.514	4.914	236.600	221.794
TITOLO IV - ACCENSIONE DI PRESTITI	65.160.628	+4.122.054	69.282.682	34.405.016	34.877.666	34.585.913
IN COMPLESSO	65.160.628	+4.122.054	69.282.682	34.605.016	34.877.666	34.585.913

DISEGNI DI LEGGE E RELAZIONI - DOCUMENTI

TABELLA N.15. - CONSISTENZA DEI RESIDUI PASSIVI PER VOCI FUNZIONALI
(MILIONI DI LIRE)

S E Z I O N I	AL 1 GENNAIO 1990		AL 31 DICEMBRE 1990	
	IN MILIONI DI LIRE	IN % DEGLI IMPEGNI 1989	IN MILIONI DI LIRE	IN % DEGLI IMPEGNI 1990
SEZIONE I - AMMINISTRAZIONE GENERALE	4.851.639	33,9	7.592.368	41,4
SEZIONE II - DIFESA NAZIONALE	10.236.235	53,8	11.237.202	54,3
SEZIONE III - GIUSTIZIA	2.476.822	53,8	2.278.788	43,0
SEZIONE IV - SICUREZZA PUBBLICA	2.294.608	22,5	2.724.887	20,8
SEZIONE V - RELAZIONI INTERNAZIONALI	445.577	3,7	364.754	2,7
SEZIONE VI - ISTRUZIONE E CULTURA	5.842.688	12,5	7.026.723	12,5
SEZIONE VII - AZIONE ED INTERVENTI NEL CAMPO DELLE ABITAZIONI	2.791.667	66,9	2.417.548	69,3
SEZIONE VIII - AZIONE ED INTERVENTI NEL CAMPO SOCIALE	19.467.901	12,9	22.110.805	16,6
SEZIONE IX - TRASPORTI E COMUNICAZIONI	13.066.815	37,5	13.850.797	41,0
SEZIONE X - AZIONE ED INTERVENTI NEL CAMPO ECONOMICO	20.058.762	67,4	24.632.295	76,6
SEZIONE XI - INTERVENTI A FAVORE DELLA FINANZA REGIONALE E LOCALE	13.708.642	22,2	15.017.219	22,3
SEZIONE XII - ONERI NON RIPARTIBILI	8.388.383	8,1	9.630.515	6,7
TOTALE	103.629.739	21,1	118.883.901	22,0
RIMBORSO DI PRESTITI	98.793	0,2	864.094	0,7
IN COMPLESSO	103.728.532	19,0	119.747.995	18,0

DISEGNI DI LEGGE E RELAZIONI - DOCUMENTI

TABELLA N.16. - RIEPILOGO DEI RESIDUI PASSIVI AL 31 DICEMBRE 1990, CLASSIFICATI PER VOCI FUNZIONALI
(MILIONI DI LIRE)

S E Z I O N I	RESIDUI PROVENIENTI DA ESERCIZI PRECEDENTI							RESIDUI DI NUOVA FORMAZIONE (F)	TOTALE RESIDUI 31 DICEMBRE (G=E+F)
	CONSISTENZA I GENNAIO		ACCERTATI 31 DICEMBRE		PAGATI		RIMASTI DA PAGARE (E)		
	(A)	(B)	(C=A+B)	(D)	(E)				
SEZIONE I - AMMINISTRAZIONE GENERALE	7.495.831	-380.647	7.115.184	4.234.461	2.880.743	4.711.625	7.592.368		
SEZIONE II - DIFESA NAZIONALE	10.182.421	-379.118	9.803.303	4.741.074	5.062.229	6.174.973	11.237.202		
SEZIONE III - GIUSTIZIA	2.312.818	-283.299	2.029.519	804.511	1.225.008	1.053.780	2.278.788		
SEZIONE IV - SICUREZZA PUBBLICA	2.422.801	-200.901	2.221.900	971.902	1.249.998	1.474.889	2.724.887		
SEZIONE V - RELAZIONI INTERNAZIONALI	442.940	-38.215	404.725	343.835	60.890	303.864	364.754		
SEZIONE VI - ISTRUZIONE E CULTURA	7.949.527	-410.128	7.539.399	4.653.968	2.885.431	4.141.292	7.026.723		
SEZIONE VII - AZIONE ED INTERVENTI NEL CAMPO DELLE ABITAZIONI	2.875.543	-160.502	2.715.041	1.685.168	1.029.873	1.387.675	2.417.548		
SEZIONE VIII - AZIONE ED INTERVENTI NEL CAMPO SOCIALE	27.739.077	-1.933.802	25.805.275	21.204.808	4.600.467	17.510.338	22.110.805		
SEZIONE IX - TRASPORTI E COMUNICAZIONI	13.687.412	-1.064.917	12.622.495	5.916.004	6.706.491	7.144.306	13.850.797		
SEZIONE X - AZIONE ED INTERVENTI NEL CAMPO ECONOMICO	23.492.158	-1.671.196	21.820.962	7.168.946	14.652.016	9.980.279	24.632.295		
SEZIONE XI - INTERVENTI A FAVORE DELLA FINANZA REGIONALE E LOCALE	10.870.246	-451.213	10.419.033	7.347.004	3.072.029	11.945.190	15.017.219		
SEZIONE XII - ONERI NON RIPARTIBILI	10.637.961	-573.607	10.064.354	7.269.690	2.794.664	6.835.851	9.630.515		
TOTALE	120.108.735	-7.547.545	112.561.190	66.341.351	46.219.839	72.664.062	118.883.901		
RIMBORSO DI PRESTITI	288.894	-205.466	83.428	15.235	68.195	795.899	864.094		
IN COMPLESSO	120.397.629	-7.753.011	112.644.618	66.356.584	46.288.034	73.459.961	119.747.995		

DISEGNI DI LEGGE E RELAZIONI - DOCUMENTI

TABELLA N.17 - RESIDUI PASSIVI DI NUOVA FORMAZIONE PER VOCI FUNZIONALI
(MILIONI DI LIRE)

S E Z I O N I	DELL'ESERCIZIO 1989		DELL'ESERCIZIO 1990	
	IN MILIONI DI LIRE	IN % DEGLI IMPEGNI	IN MILIONI DI LIRE	IN % DEGLI IMPEGNI
SEZIONE I - AMMINISTRAZIONE GENERALE	2.264.091	15,8	4.711.625	25,7
SEZIONE II - DIFESA NAZIONALE	6.129.409	32,2	6.174.973	29,8
SEZIONE III - GIUSTIZIA	1.055.085	22,9	1.053.780	19,9
SEZIONE IV - SICUREZZA PUBBLICA	1.121.046	11,0	1.474.889	11,3
SEZIONE V - RELAZIONI INTERNAZIONALI	422.713	3,5	303.864	2,3
SEZIONE VI - ISTRUZIONE E CULTURA	3.610.693	7,7	4.141.292	7,4
SEZIONE VII - AZIONE ED INTERVENTI NEL CAMPO DELLE ABITAZIONI	1.705.856	40,9	1.387.675	39,8
SEZIONE VIII - AZIONE ED INTERVENTI NEL CAMPO SOCIALE	12.552.849	8,3	17.510.338	13,1
SEZIONE IX - TRASPORTI E COMUNICAZIONI	8.412.769	24,2	7.144.306	21,2
SEZIONE X - AZIONE ED INTERVENTI NEL CAMPO ECONOMICO	8.479.192	28,5	9.980.279	31,0
SEZIONE XI - INTERVENTI A FAVORE DELLA FINANZA REGIONALE E LOCALE	8.428.182	13,7	11.945.190	17,7
SEZIONE XII - ONERI NON RIPARTIBILI	6.620.467	6,4	6.835.851	4,7
TOTALE	60.802.352	12,4	72.664.062	13,4
RIMBORSO DI PRESTITI	33.621	0,1	795.899	0,6
IN COMPLESSO	60.835.973	11,2	73.459.961	11,0

DISEGNI DI LEGGE E RELAZIONI - DOCUMENTI

TABELLA N.18. - CONSISTENZA DEI RESIDUI PASSIVI PER VOCI ECONOMICHE.
(MILIONI DI LIRE)

C A T E G O R I E	AL 1 GENNAIO 1990		AL 31 DICEMBRE 1990	
	IN MILIONI DI LIRE	IN % DEGLI IMPEGNI 1989	IN MILIONI DI LIRE	IN % DEGLI IMPEGNI 1990
TITOLO I - SPESE CORRENTI				
CATEGORIA I - SERVIZI DEGLI ORGANI CONSTITUZIONALI	-	-	-	-
CATEGORIA II - PERSONALE IN ATTIVITA' DI SERVIZIO	2.392.529	3,9	4.057.930	5,3
CATEGORIA III - PERSONALE IN QUIESCENZA	1.102.407	6,5	145.675	0,7
CATEGORIA IV - ACQUISTO DI BENI E SERVIZI	14.009.939	66,5	17.060.736	75,0
CATEGORIA V - TRASFERIMENTI	26.339.358	12,1	30.934.116	14,9
CATEGORIA VI - INTERESSI	2.375.862	3,0	4.615.619	3,9
CATEGORIA VII - POSTE CORRETTIVE E COMPENSATIVE DELLE ENTRATE	1.205.724	8,4	1.682.407	11,2
CATEGORIA VIII - AMMORTAMENTI	395.443	93,0	431.308	81,9
CATEGORIA IX - SOMME NON ATTRIBIBILI	61.126	21,3	263.214	99,6
TOTALE TITOLO I	47.882.388	11,6	59.191.005	12,8
TITOLO II - SPESE IN CONTO CAPITALE				
CATEGORIA X - BENI ED OPERE IMMOBILIARI A CARICO DIRETTO DELLO STATO	13.628.355	261,3	13.608.712	309,9
CATEGORIA XI - BENI MOBILI, MACCHINE ED ATTREZZATURE TECNICO-SCIENTIFICHE A CARICO DIRETTO DELLO STATO	977.011	187,6	1.183.566	174,8
CATEGORIA XII - TRASFERIMENTI	31.017.700	52,7	35.238.287	57,1
CATEGORIA XIII - PARTECIPAZIONI AZIONARIE E CONFERIMENTI	74.850	5,3	1.014.399	45,5
CATEGORIA XIV - CONCESSIONE DI CREDITI ED ANTICIPAZIONI PER FINALITA' PRODUTTIVE	3.686.688	158,3	4.006.644	187,9
CATEGORIA XV - CONCESSIONE DI CREDITI ED ANTICIPAZIONI PER FINALITA' NON PRODUTTIVE	3.648.139	71,3	3.658.288	65,1
CATEGORIA XVI - SOMME NON ATTRIBIBILI	2.714.608	47,0	983.000	75,3
TOTALE TITOLO II	55.747.351	70,4	59.692.896	76,4
TOTALE TITOLI I E II	103.629.739	21,1	118.883.901	22,0
TITOLO III - RIMBORSO DI PRESTITI	98.793	0,2	864.094	0,7
IN COMPLESSO	103.728.532	19,0	119.747.995	18,0

DISEGNI DI LEGGE E RELAZIONI - DOCUMENTI

TABELLA N.19. - RIEPILOGO DEI RESIDUI PASSIVI AL 31 DICEMBRE 1990, CLASSIFICATI PER VOCI ECONOMICHE.
(MILIONI DI LIRE)

C A T E G O R I E	RESIDUI PROVENIENTI DA ESERCIZI PRECEDENTI						RESIDUI DI NUOVA FORMAZIONE (F)	TOTALE RESIDUI 31 DICEMBRE (G=E+F)
	CONSISTENZA I GENNAIO (A)	VARIAZIONI (B)	ACCERTATI 31 DICEMBRE (C=A+B)	PAGATI (D)	RIMASTI DA PAGARE (E)			
TITOLO I - SPESE CORRENTI	-	-	-	-	-	-	-	-
CATEGORIA I - SERVIZI DEGLI ORGANI COSTITUZIONALI	4.564.054	-437.659	4.126.395	3.098.505	1.027.890	3.030.040	4.057.930	
CATEGORIA II - PERSONALE IN ATTIVITA' DI SERVIZIO	334.373	-210.666	123.707	38.010	85.697	59.978	145.675	
CATEGORIA III - PERSONALE IN QUIESCENZA	15.896.574	-550.568	15.346.006	8.913.516	6.432.490	10.628.246	17.060.736	
CATEGORIA IV - ACQUISTO DI BENI E SERVIZI	34.845.789	-2.377.697	32.468.092	28.056.753	4.411.339	26.522.777	30.934.116	
CATEGORIA V - TRASFERIMENTI	5.147.492	-87.235	5.060.257	4.843.347	216.910	4.398.709	4.615.619	
CATEGORIA VII - POSTE CORRETTIVE E COMPENSATIVE DELLE ENTRATE	2.514.943	-37.856	2.477.087	2.105.524	371.563	1.310.844	1.682.407	
CATEGORIA VIII - AMMORTAMENTI	423.014	-207.360	215.654	-	215.654	215.654	431.308	
CATEGORIA IX - SOMME NON ATTRIBUIBILI	190.202	-84.284	105.918	28.256	77.662	185.552	263.214	
TOTALE TITOLO I	63.916.441	-3.993.325	59.923.116	47.083.911	12.839.205	46.351.800	59.191.005	
TITOLO II - SPESE IN CONTO CAPITALE								
CATEGORIA X - BENI ED OPERE IMMOBILIARI A CARICO DIRETTO DELLO STATO	13.890.261	-914.202	12.976.059	3.187.119	9.788.940	3.819.772	13.608.712	
CATEGORIA XI - BENI MOBILI, MACCHINE ED ATTREZZATURE TECNICO-SCIENTIFICHE A CARICO DIRETTO DELLO STATO	1.075.768	-67.942	1.007.826	387.617	620.209	563.357	1.183.566	
CATEGORIA XII - TRASFERIMENTI	31.239.218	-2.019.729	29.219.489	12.494.344	16.725.145	18.513.142	35.238.287	
CATEGORIA XIII - PARTECIPAZIONI AZIONARIE E CONFERIMENTI	1.126.894	-1.785	1.125.109	306.008	819.101	195.298	1.014.399	
CATEGORIA XIV - CONCESSIONE DI CREDITI ED ANTICIPAZIONI PER FINALITA' PRODUTTIVE	3.916.979	-3.310	3.913.669	366.842	3.546.827	459.817	4.006.644	
CATEGORIA XV - CONCESSIONE DI CREDITI ED ANTICIPAZIONI PER FINALITA' NON PRODUTTIVE	4.120.258	-540.098	3.580.140	2.257.728	1.322.412	2.335.876	3.658.288	
CATEGORIA XVI - SOMME NON ATTRIBUIBILI	822.936	-7.154	815.782	257.782	558.000	425.000	983.000	
TOTALE TITOLO II	56.192.294	-3.554.220	52.638.074	19.257.440	33.380.634	26.312.262	59.692.896	
TOTALE TITOLI I E II	120.108.735	-7.547.545	112.561.190	66.341.351	46.219.839	72.664.062	118.883.901	
TITOLO III - RIMBORSO DI PRESTITI	288.894	-205.466	83.428	15.233	68.195	795.899	864.094	
IN COMPLESSO	120.397.629	-7.753.011	112.644.618	66.356.584	46.288.034	73.459.961	119.747.995	

DISEGNI DI LEGGE E RELAZIONI - DOCUMENTI

TABELLA N.20. - RESIDUI PASSIVI DI NUOVA FORMAZIONE PER VOCI ECONOMICHE.
(MILIONI DI LIRE)

C A T E G O R I E	ESERCIZIO 1989		ESERCIZIO 1990	
	IN MILIONI DI LIRE	IN % DEGLI IMPEGNI	IN MILIONI DI LIRE	IN % DEGLI IMPEGNI
TITOLO I - SPESE CORRENTI	-	-	-	-
CATEGORIA I - SERVIZI DEGLI ORGANI CONSTITUZIONALI	1.867.758	3,0	3.030.040	3,9
CATEGORIA II - PERSONALE IN ATTIVITA' DI SERVIZIO	296.822	1,7	59.978	0,3
CATEGORIA III - PERSONALE IN QUIESCENZA	8.795.869	41,8	10.628.246	46,7
CATEGORIA IV - ACQUISTO DI BENI E SERVIZI	18.858.844	8,7	26.522.777	12,8
CATEGORIA V - TRASFERIMENTI	2.318.625	3,0	4.398.709	3,7
CATEGORIA VI - INTERESSI	933.552	6,5	1.310.844	8,7
CATEGORIA VII - POSTE CORRETTIVE E COMPENSATIVE DELLE ENTRATE	207.360	48,8	215.654	41,0
CATEGORIA VIII - AMMORTAMENTI	58.298	20,3	185.552	70,2
CATEGORIA IX - SOMME NON ATTRIBUIBILI				
TOTALE TITOLO I	33.337.128	8,1	46.351.800	10,0
TITOLO II - SPESE IN CONTO CAPITALE				
CATEGORIA X - BENI ED OPERE IMMOBILIARI A CARICO DIRETTO DELLO STATO	4.706.835	90,2	3.819.772	87,0
CATEGORIA XI - BENI MOBILI, MACCHINE ED ATTREZZATURE TECNICO-SCIENTIFICHE A CARICO DIRETTO DELLO STATO	461.327	88,6	563.357	83,2
CATEGORIA XII - TRASFERIMENTI	16.607.048	28,2	18.513.142	30,0
CATEGORIA XIII - PARTECIPAZIONI AZIONARIE E CONFERIMENTI	69.345	4,9	195.298	8,8
CATEGORIA XIV - CONCESSIONE DI CREDITI ED ANTICIPAZIONI PER FINALITA' PRODUTTIVE	858.702	36,9	459.817	21,6
CATEGORIA XV - CONCESSIONE DI CREDITI ED ANTICIPAZIONI PER FINALITA' NON PRODUTTIVE	2.435.161	47,6	2.335.876	41,6
CATEGORIA XVI - SOMME NON ATTRIBUIBILI	2.326.806	40,3	425.000	32,6
TOTALE TITOLO II	27.465.224	34,7	26.312.262	33,7
TOTALE TITOLI I E II	60.802.352	12,4	72.664.062	13,4
TITOLO III - RIMBORSO DI PRESTITI	33.621	0,1	795.899	0,6
IN COMPLESSO	60.835.973	11,2	73.459.961	11,0

DISEGNI DI LEGGE E RELAZIONI - DOCUMENTI

TABELLA N. 21. - RESIDUI DA IMPEGNI E RESIDUI DI STANZIAMENTO

(MILIONI DI LIRE)

MINISTERI	RESIDUI DA IMPEGNI (A)	RESIDUI DI STANZIAMENTO		RESIDUI COMPLESSIVI (E=A+D)
		PROVENIENTI DALLA COMPETENZA 1990 (B)	PROVENIENTI DA ESERCIZI PRECEDENTI (C)	
TITOLO I - SPESE CORRENTI				
PRESIDENZA DEL CONSIGLIO DEI MINISTRI	798.960	141.960	20	940.940
MINISTERO DEL TESORO	18.333.158	27.023	480.440	18.840.621
MINISTERO DELLE FINANZE	5.547.717	509.872	10.000	6.067.589
MINISTERO DEL BILANCIO E DELLA PROGRAMMAZIONE ECONOMICA	10.039	-	-	10.039
MINISTERO DI GRAZIA E GIUSTIZIA	704.278	-	-	704.278
MINISTERO DEGLI AFFARI ESTERI	284.281	7.439	3.414	295.134
MINISTERO DELLA PUBBLICA ISTRUZIONE	2.288.211	-	-	2.288.211
MINISTERO DELL'INTERNO	10.554.590	135.664	-	10.690.254
MINISTERO DEI LAVORI PUBBLICI	195.051	4.793	-	199.844
MINISTERO DEI TRASPORTI	253.010	-	-	253.010
MINISTERO DELLE POSTE E DELLE TELECOMUNICAZIONI	2.884	-	-	2.884
MINISTERO DELLA DIFESA	11.393.209	8.143	547	11.401.899
MINISTERO DELL'AGRICOLTURA E DELLE FORESTE	203.459	-	-	203.459
MINISTERO DELL'INDUSTRIA, DEL COMMERCIO E DELL'ARTIGIANATO	28.116	-	-	28.116
MINISTERO DEL LAVORO E DELLA PREVIDENZA SOCIALE	5.144.725	-	-	5.144.725
MINISTERO DEL COMMERCIO CON L'ESTERO	29.578	-	-	29.578
MINISTERO DELLA MARINA MERCANTILE	578.962	-	-	578.962
MINISTERO DELLE PARTECIPAZIONI STATALI	2.385	-	-	2.385
MINISTERO DELLA SANITA'	367.316	13.800	-	381.116
MINISTERO DEL TURISMO E DELLO SPETTACOLO	234.826	18.940	-	253.766
MINISTERO PER I BENI CULTURALI E AMBIENTALI	336.971	18.985	986	356.942
MINISTERO DELL'AMBIENTE	81.620	-	297	81.917
MINISTERO DELL'UNIVERSITA' E DELLA RICERCA SCIENTIFICA E TECNOLOGICA	453.336	-	-	453.336
TOTALE TITOLO I	57.826.682	868.619	495.704	59.191.005

DISEGNI DI LEGGE E RELAZIONI - DOCUMENTI

SEGUE TABELLA N. 21. - RESIDUI DA IMPEGNI E RESIDUI DI STANZIAMENTO
(MILIONI DI LIRE)

MINISTERI	RESIDUI DA IMPEGNI (A)	RESIDUI DI STANZIAMENTO			RESIDUI COMPLESSIVI (E=A+D)
		PROVENIENTI DALLA COMPETENZA 1990 (B)	PROVENIENTI DA ESERCIZI PRECEDENTI (C)	TOTALE (D=B+C)	
TITOLO II - SPESE IN CONTO CAPITALE					
PRESIDENZA DEL CONSIGLIO DEI MINISTRI	889.630	196.158	210.000	406.158	1.295.788
MINISTERO DEL TESORO	11.845.569	2.119.436	-	2.119.436	13.965.005
MINISTERO DELLE FINANZE	1.035.851	285.967	10.000	295.967	1.331.818
MINISTERO DEL BILANCIO E DELLA PROGRAMMAZIONE ECONOMICA	1.848.426	911.048	-	911.048	2.759.474
MINISTERO DI GRAZIA E GIUSTIZIA	432.633	80.049	-	80.049	512.682
MINISTERO DEGLI AFFARI ESTERI	2.361	1.695	-	1.695	4.056
MINISTERO DELLA PUBBLICA ISTRUZIONE	5.307	2.132	-	2.132	7.439
MINISTERO DELL'INTERNO	3.540.229	21.132	-	21.132	3.561.361
MINISTERO DEI LAVORI PUBBLICI	6.723.976	1.323.760	898.055	2.221.815	8.945.791
MINISTERO DEI TRASPORTI	2.964.183	140.855	974	141.829	3.106.012
MINISTERO DELLA DIFESA	471.176	170.567	69.089	239.656	710.832
MINISTERO DELL'AGRICOLTURA E DELLE FORESTE E DELL'ARTIGIANATO	3.363.069	1.068.333	70.115	1.138.448	4.501.517
MINISTERO DELL'INDUSTRIA, DEL COMMERCIO E DELL'ARTIGIANATO	3.575.547	646.883	107.342	754.225	4.329.772
MINISTERO DEL LAVORO E DELLA PREVIDENZA SOCIALE	119.808	326.373	558.000	884.373	1.004.181
MINISTERO DEL COMMERCIO CON L'ESTERO	-	50.000	-	50.000	50.000
MINISTERO DELLA MARINA MERCANTILE	1.295.951	262.898	132.200	395.098	1.691.049
MINISTERO DELLE PARTECIPAZIONI STATALI	1.169.327	14.193	150.000	164.193	1.333.520
MINISTERO DELLA SANITA'	66.573	42.300	3.725	46.025	112.598
MINISTERO DEL TURISMO E DELLO SPETTACOLO	678.348	264.185	-	264.185	942.533
MINISTERO PER I BENI CULTURALI E AMBIENTALI	1.501.614	235.592	1.708	237.300	1.738.914
MINISTERO DELL'AMBIENTE	1.082.812	1.272.715	446.760	1.719.475	2.802.287
MINISTERO DELL'UNIVERSITA' E DELLA RICERCA SCIENTIFICA E TECNOLOGICA	4.680.151	306.116	-	306.116	4.986.267
TOTALE TITOLO II	47.292.541	9.742.387	2.657.968	12.400.355	59.692.896
TOTALE SPESE FINALI	105.119.223	10.611.006	3.153.672	13.764.678	118.883.901
TITOLO III - RIMBORSO DI PRESTITI					
MINISTERO DEL TESORO	864.094	-	-	-	864.094
TOTALE TITOLO III	864.094	-	-	-	864.094

DISEGNI DI LEGGE E RELAZIONI - DOCUMENTI

SEQUE TABELLA N. 21. - RESIDUI DA IMPEGNI E RESIDUI DI STANZIAMENTO

(MILIONI DI LIRE)

MINISTERI	RESIDUI DA IMPEGNI (A)	RESIDUI DI STANZIAMENTO			RESIDUI COMPLESSIVI (E=A+D)
		PROVENIENTI DALLA COMPETENZA 1990 (B)	PROVENIENTI DA ESERCIZI PRECEDENTI (C)	TOTALE (D=B+C)	
PRESIDENZA DEL CONSIGLIO DEI MINISTRI	1.688.590	338.118	210.020	548.138	2.236.728
MINISTERO DEL TESORO	31.042.821	2.146.459	480.440	2.626.899	33.669.720
MINISTERO DELLE FINANZE	6.583.568	795.839	20.000	815.839	7.399.407
MINISTERO DEL BILANCIO E DELLA PROGRAMMAZIONE ECONOMICA	1.858.465	911.048	-	911.048	2.769.513
MINISTERO DI GRAZIA E GIUSTIZIA	1.136.911	80.049	-	80.049	1.216.960
MINISTERO DEGLI AFFARI ESTERI	286.642	9.134	3.414	12.548	299.190
MINISTERO DELLA PUBBLICA ISTRUZIONE	2.293.518	2.132	-	2.132	2.295.650
MINISTERO DELL'INTERNO	14.094.819	156.796	-	156.796	14.251.615
MINISTERO DEI LAVORI PUBBLICI	6.919.027	1.328.553	898.055	2.226.608	9.145.635
MINISTERO DEI TRASPORTI	3.217.193	140.855	-	141.829	3.359.022
MINISTERO DELLE POSTE E DELLE TELECOMUNICAZIONI	2.884	-	-	-	2.884
MINISTERO DELLA DIFESA	11.864.385	178.710	69.636	248.346	12.112.731
MINISTERO DELL'AGRICOLTURA E DELLE FORESTE	3.566.528	1.068.533	70.115	1.138.648	4.704.976
MINISTERO DELL'INDUSTRIA, DEL COMMERCIO E DELL'ARTIGIANATO	3.603.663	646.883	107.342	754.225	4.357.888
MINISTERO DEL LAVORO E DELLA PREVIDENZA SOCIALE	5.264.533	326.373	558.000	884.373	6.148.906
MINISTERO DEL COMMERCIO CON L'ESTERO	29.578	50.000	-	50.000	79.578
MINISTERO DELLA MARINA MERCANTILE	1.874.913	262.898	132.200	395.098	2.270.011
MINISTERO DELLE PARTECIPAZIONI STATALI	1.171.712	14.193	150.000	164.193	1.335.905
MINISTERO DELLA SANITA'	433.889	56.100	3.725	59.825	493.714
MINISTERO DEL TURISMO E DELLO SPETTACOLO	913.174	283.125	-	283.125	1.196.299
MINISTERO PER I BENI CULTURALI E AMBIENTALI	1.838.585	236.577	2.694	239.271	2.077.856
MINISTERO DELL'AMBIENTE	1.164.432	1.272.715	447.057	1.719.772	2.884.204
MINISTERO DELL'UNIVERSITA' E DELLA RICERCA SCIENTIFICA E TECNOLOGICA	5.133.487	306.116	-	306.116	5.439.603
TOTALE	105.983.317	10.611.006	3.153.672	13.764.678	119.747.995

DISEGNI DI LEGGE E RELAZIONI - DOCUMENTI

TABELLA N. 22 - RESIDUI PASSIVI DI STANZIAMENTO AL 31 DICEMBRE 1990 PER ESERCIZI DI PROVENIENZA

M I N I S T E R I	(MILIONI DI LIRE)							TOTALE
	E S E R C I Z I D I P R O V E N I E N Z A							
	1985 E PRECEDENTI	1986	1987	1988	1989	1990		
TITOLO I - SPESE CORRENTI								
PRESIDENZA DEL CONSIGLIO DEI MINISTRI	-	-	-	-	20	141.960	141.980	
MINISTERO DEL TESORO	-	-	-	50.000	430.440	27.023	507.463	
MINISTERO DELLE FINANZE	-	-	-	-	10.000	509.872	519.872	
MINISTERO DEL BILANCIO E DELLA PROGRAMMAZIONE ECONOMICA	-	-	-	-	-	-	-	
MINISTERO DI GRAZIA E GIUSTIZIA	-	-	-	-	-	-	-	
MINISTERO DEGLI AFFARI ESTERI	-	-	-	-	3.414	7.439	10.853	
MINISTERO DELLA PUBBLICA ISTRUZIONE	-	-	-	-	-	-	-	
MINISTERO DELL'INTERNO	-	-	-	-	-	135.664	135.664	
MINISTERO DEI LAVORI PUBBLICI	-	-	-	-	-	4.793	4.793	
MINISTERO DEI TRASPORTI	-	-	-	-	-	-	-	
MINISTERO DELLE POSTE E DELLE TELECOMUNICAZIONI	-	-	-	-	-	-	-	
MINISTERO DELLA DIFESA	-	-	-	-	547	8.163	8.690	
MINISTERO DELL'AGRICOLTURA E DELLE FORESTE	-	-	-	-	-	-	-	
MINISTERO DELL'INDUSTRIA, DEL COMMERCIO E DELL'ARTIGIANATO	-	-	-	-	-	-	-	
MINISTERO DEL LAVORO E DELLA PREVIDENZA SOCIALE	-	-	-	-	-	-	-	
MINISTERO DEL COMMERCIO CON L'ESTERO	-	-	-	-	-	-	-	
MINISTERO DELLA MARINA MERCANTILE	-	-	-	-	-	-	-	
MINISTERO DELLE PARTECIPAZIONI STATALI	-	-	-	-	-	-	-	
MINISTERO DELLA SANITA'	-	-	-	-	-	13.800	13.800	
MINISTERO DEL TURISMO E DELLO SPETTACOLO	-	-	-	-	-	18.940	18.940	
MINISTERO PER I BENI CULTURALI E AMBIENTALI	1	240	110	300	335	985	1.971	
MINISTERO DELL'AMBIENTE	-	-	-	-	297	-	297	
MINISTERO DELL'UNIVERSITA' E DELLA RICERCA SCIENTIFICA E TECNOLOGICA	-	-	-	-	-	-	-	
TOTALE TITOLO I	1	240	110	50.847	444.506	868.619	1.564.323	

DISEGNI DI LEGGE E RELAZIONI - DOCUMENTI

SEGUE TABELLA N. 22 - RESIDUI PASSIVI DI STANZIAMENTO AL 31 DICEMBRE 1990 PER ESERCIZI DI PROVENIENZA

M I N I S T E R I	(MILIONI DI LIRE)									
	E S E R C I Z I D I P R O V E N I E N Z A									
	1985 E PRECEDENTI	1986	1987	1988	1989	1990	T O T A L E			
TITOLO II - SPESE IN CONTO CAPITALE	-	-	-	-	210.000	196.158	406.158			
PRESIDENZA DEL CONSIGLIO DEI MINISTRI	-	-	-	-	-	2.119.436	2.119.436			
MINISTERO DEL TESORO	-	-	-	-	10.000	285.967	295.967			
MINISTERO DELLE FINANZE	-	-	-	-	-	911.048	911.048			
MINISTERO DEL BILANCIO E DELLA PROGRAMMAZIONE ECONOMICA	-	-	-	-	-	80.049	80.049			
MINISTERO DI GRAZIA E GIUSTIZIA	-	-	-	-	-	1.695	1.695			
MINISTERO DEGLI AFFARI ESTERI	-	-	-	-	-	2.132	2.132			
MINISTERO DELLA PUBBLICA ISTRUZIONE	-	-	-	-	-	21.132	21.132			
MINISTERO DELL'INTERNO	-	-	7.924	58.027	852.105	1.323.760	2.221.816			
MINISTERO DEI LAVORI PUBBLICI	-	-	974	-	-	140.855	141.829			
MINISTERO DEI TRASPORTI	-	-	-	-	-	-	-			
MINISTERO DELLE POSTE E DELLE TELECOMUNICAZIONI	-	-	-	-	-	-	-			
MINISTERO DELLA DIFESA	-	-	-	69.088	-	170.567	239.655			
MINISTERO DELL'AGRICOLTURA E DELLE FORESTE	-	115	-	60.000	10.000	1.068.333	1.138.448			
MINISTERO DELL'INDUSTRIA, DEL COMMERCIO E DELL'ARTIGIANATO	-	626	-	53.358	53.358	646.883	754.225			
MINISTERO DEL LAVORO E DELLA PREVIDENZA SOCIALE	-	-	-	533.000	25.000	326.373	884.373			
MINISTERO DEL COMMERCIO CON L'ESTERO	-	-	-	-	-	50.000	50.000			
MINISTERO DELLA MARINA MERCANTILE	-	-	-	-	132.200	262.898	395.098			
MINISTERO DELLE PARTECIPAZIONI STATALI	-	-	-	-	150.000	14.193	164.193			

DISEGNI DI LEGGE E RELAZIONI - DOCUMENTI

SEQUE TABELLA N. 22 - RESIDUI PASSIVI DI STANZIAMENTO AL 31 DICEMBRE 1990 PER ESERCIZI DI PROVENIENZA

M I N I S T E R I	(MILIONI DI LIRE)										TOTALE	
	E S E R C I Z I D I P R O V E N I E N Z A											
	1985 E PRECEDENTI	1986	1987	1988	1989	1990						
MINISTERO DELLA SANITA'	-	-	-	-	3.725	42.300	46.025					
MINISTERO DEL TURISMO E DELLO SPETTACOLO	-	-	-	-	-	264.185	264.185					
MINISTERO PER I BENI CULTURALI E AMBIENTALI	-	-	1.708	-	-	235.592	237.500					
MINISTERO DELL'AMBIENTE	-	-	-	84.480	362.280	1.272.715	1.719.475					
MINISTERO DELL'UNIVERSITA' E DELLA RICERCA SCIENTIFICA E TECNOLOGICA	-	-	-	-	-	306.116	306.116					
TOTALE TITOLO II	-	741	10.606	857.953	1.788.668	9.742.387	12.400.355					
TOTALE SPESE FINALI	1	981	10.716	908.800	2.233.174	10.611.006	13.764.678					
TITOLO III - RIMBORSO DI PRESTITI	-	-	-	-	-	-	-					
TOTALE TITOLO III	-	-	-	-	-	-	-					
IN COMPLESSO	1	981	10.716	908.800	2.233.174	10.611.006	13.764.678					

DISEGNI DI LEGGE E RELAZIONI - DOCUMENTI

SEGUE TABELLA N. 22 - RESIDUI PASSIVI DI STANZIAMENTO AL 31 DICEMBRE 1990 PER ESERCIZI DI PROVENIENZA

M I N I S T E R I	(MILIONI DI LIRE)							TOTALE
	E S E R C I Z I D I P R O V E N I E N Z A							
	E PRECEDENTI	1985	1986	1987	1988	1989	1990	
PRESIDENZA DEL CONSIGLIO DEI MINISTRI	-	-	-	-	-	210.020	338.118	548.138
MINISTERO DEL TESORO	-	-	50.000	-	430.440	2.146.459	2.626.899	2.626.899
MINISTERO DELLE FINANZE	-	-	-	-	20.000	795.838	815.838	815.838
MINISTERO DEL BILANCIO E DELLA PROGRAMMAZIONE ECONOMICA	-	-	-	-	-	911.048	911.048	911.048
MINISTERO DI GRAZIA E GIUSTIZIA	-	-	-	-	-	80.049	80.049	80.049
MINISTERO DEGLI AFFARI ESTERI	-	-	-	-	3.414	9.134	12.548	12.548
MINISTERO DELLA PUBBLICA ISTRUZIONE	-	-	-	-	-	2.132	2.132	2.132
MINISTERO DELL'INTERNO	-	-	-	-	-	156.797	156.797	156.797
MINISTERO DEI LAVORI PUBBLICI	-	7.924	58.027	832.105	1.328.553	2.226.609	2.226.609	2.226.609
MINISTERO DEI TRASPORTI	-	974	-	-	-	140.855	141.829	141.829
MINISTERO DELLE POSTE E DELLE TELECOMUNICAZIONI	-	-	-	-	-	-	-	-
MINISTERO DELLA DIFESA	-	-	69.636	-	178.710	248.346	248.346	248.346
MINISTERO DELL'AGRICOLTURA E DELLE FORESTE	-	115	60.000	10.000	1.068.333	1.138.448	1.138.448	1.138.448
MINISTERO DELL'INDUSTRIA, DEL COMMERCIO E DELL'ARTIGIANATO	-	626	53.358	646.883	754.225	754.225	754.225	754.225
MINISTERO DEL LAVORO E DELLA PREVIDENZA SOCIALE	-	-	533.000	25.000	884.373	884.373	884.373	884.373
MINISTERO DEL COMMERCIO CON L'ESTERO	-	-	-	-	-	50.000	50.000	50.000
MINISTERO DELLA MARINA MERCANTILE	-	-	-	132.200	262.898	395.098	395.098	395.098
MINISTERO DELLE PARTECIPAZIONI STATALI	-	-	-	150.000	14.193	164.193	164.193	164.193
MINISTERO DELLA SANITA'	-	-	-	3.725	56.100	59.825	59.825	59.825
MINISTERO DEL TURISMO E DELLO SPETTACOLO	-	-	-	-	-	283.125	283.125	283.125
MINISTERO PER I BENI CULTURALI E AMBIENTALI	1	240	300	1.818	335	236.577	239.271	239.271
MINISTERO DELL'AMBIENTE	-	-	84.480	362.577	1.272.715	1.719.772	1.719.772	1.719.772
MINISTERO DELL'UNIVERSITA' E DELLA RICERCA SCIENTIFICA E TECNOLOGICA	-	-	-	-	-	306.116	306.116	306.116
TOTALE	1	981	10.716	2.233.174	10.611.006	13.764.679	13.764.679	13.764.679

DISEGNI DI LEGGE E RELAZIONI - DOCUMENTI

TABELLA N. 23 - RESIDUI PASSIVI AL 31 DICEMBRE 1990 PER CATEGORIE ECONOMICHE E PER ESERCIZI DI PROVENIENZA
DISTINTI IN PROPRI (P), DI STANZIAMENTO (S) E COMPLESSIVI (T).

A G G R E G A T I	(MILIONI DI LIRE)									
	E S E R C I Z I D I P R O V E N I E N Z A	E S E R C I Z I D I P R O V E N I E N Z A								
		1985 E PRECEDENTI	1986	1987	1988	1989	1990	TOTALE		
TITOLO I - SPESE CORRENTI										
CATEGORIA I - SERVIZI DEGLI ORGANI CONSTITUZIONALI	P	-	-	-	-	-	-	-	-	-
	S	-	-	-	-	-	-	-	-	-
	T	-	-	-	-	-	-	-	-	-
CATEGORIA II - PERSONALE IN ATTIVITA' DI SERVIZIO	P	-	314.727	396.733	1.851.931	3.858.306	10.031.148	16.452.889	4.049.413	
	S	-	1	-	10.200	597.098	607.846	8.518	4.987	
	T	-	314.727	396.733	1.852.478	3.868.506	10.628.246	17.060.735	4.057.931	
CATEGORIA III - PERSONALE IN QUIESCENZA	P	-	-	-	14	85.683	59.978	145.675	145.675	
	S	-	-	-	-	-	-	-	-	
	T	-	-	-	14	85.683	59.978	145.675	145.675	
CATEGORIA IV - ACQUISTO DI BENI E SERVIZI	P	64	314.727	396.733	1.851.931	3.858.306	10.031.148	16.452.889	4.049.413	
	S	1	-	-	10.200	597.098	607.846	8.518	4.987	
	T	45	314.727	396.733	1.852.478	3.868.506	10.628.246	17.060.735	4.057.931	
CATEGORIA V - TRASFERIMENTI	P	89	168.064	32.552	337.062	3.450.346	26.403.977	30.392.090	4.049.413	
	S	-	240	110	300	422.577	118.800	542.027	8.518	
	T	89	168.304	32.662	337.362	3.872.923	26.522.777	30.934.117	4.057.931	
CATEGORIA VI - INTERESSI	P	-	357	206	3.557	212.789	4.398.709	4.615.618	4.615.618	
	S	-	-	-	-	-	-	-	-	
	T	-	357	206	3.557	212.789	4.398.709	4.615.618	4.615.618	
CATEGORIA VII - POSTE CORRETTIVE E COMPENSATIVE DELLE ENTRATE	P	2	-	-	2.607	368.955	1.310.844	1.682.408	1.682.408	
	S	-	-	-	-	-	-	-	-	
	T	2	-	-	2.607	368.955	1.310.844	1.682.408	1.682.408	
CATEGORIA VIII - AMMORTAMENTI	P	-	-	-	-	215.654	215.654	431.308	431.308	
	S	-	-	-	-	-	-	-	-	
	T	-	-	-	-	215.654	215.654	431.308	431.308	
CATEGORIA IX - SOMME NON ATTRIBIBILI	P	-	-	-	173	19.291	37.818	57.282	57.282	
	S	-	-	-	50.000	8.198	147.734	205.932	205.932	
	T	-	-	-	50.173	27.489	185.552	263.214	263.214	
TOTALE TITOLO I	P	135	483.148	429.499	2.202.707	9.228.013	45.483.181	57.826.683	57.826.683	
	S	1	240	110	50.847	444.506	868.619	1.364.323	1.364.323	
	T	136	483.388	429.609	2.253.554	9.672.519	46.351.800	59.191.006	59.191.006	

DISEGNI DI LEGGE E RELAZIONI - DOCUMENTI

SEGUE TABELLA N. 23 - RESIDUI PASSIVI AL 31 DICEMBRE 1990 PER CATEGORIE ECONOMICHE E PER ESERCIZI DI PROVENIENZA
DISTINTI IN PROPRI (P), DI STANZIAMENTO (S) E COMPLESSIVI (T).

A G G R E G A T I	(MILIONI DI LIRE)									
	E S E R C I Z I D I P R O V E N I E N Z A									
	E PRECEDENTI	1985	1986	1987	1988	1989	1990	TOTALE		
TITOLO II - SPESE IN CONTO CAPITALE										
CATEGORIA X - BENI ED OPERE IMMOBILIARI A CARICO DIRETTO DELLO STATO	P	7.278	1.005.052	2.412.242	3.510.637	1.867.444	1.674.312	10.476.965		
	S	-	20	8.898	127.115	850.254	2.145.460	3.131.747		
	T	7.278	1.005.072	2.421.140	3.637.752	2.717.698	3.819.772	13.608.712		
CATEGORIA XI - BENI MOBILI, MACCHINE ED ATTREZZATURE TECNICO-SCIENITIFICHE A CARICO DIRETTO DELLO STATO	P	67	36.425	143.900	212.564	143.253	332.121	868.330		
	S	-	-	-	25.000	59.000	231.236	315.236		
	T	67	36.425	143.900	237.564	202.253	563.357	1.183.566		
CATEGORIA XII - TRASFERIMENTI	P	2.219	1.807.507	2.793.209	4.901.739	6.340.790	11.924.430	27.769.894		
	S	-	721	1.708	172.838	704.414	6.588.713	7.468.394		
	T	2.219	1.808.228	2.794.917	5.074.577	7.045.204	18.513.143	35.238.288		
CATEGORIA XIII - PARTECIPAZIONI AZIONARIE E CONFERIMENTI	P	-	-	-	10.912	658.189	145.298	814.399		
	S	-	-	-	-	150.000	50.000	200.000		
	T	-	-	-	10.912	808.189	195.298	1.014.399		
CATEGORIA XIV - CONCESSIONE DI CREDITI ED ANTICIPAZIONI PER FINALITA' PRODUTTIVE	P	-	852.077	1.200.248	756.499	738.003	357.839	3.904.666		
	S	-	-	-	-	-	101.978	101.978		
	T	-	852.077	1.200.248	756.499	738.003	459.817	4.006.644		
CATEGORIA XV - CONCESSIONE DI CREDITI ED ANTICIPAZIONI PER FINALITA' NON PRODUTTIVE	P	-	418.482	254.397	444.915	204.618	2.135.876	3.458.288		
	S	-	-	-	-	-	200.000	200.000		
	T	-	418.482	254.397	444.915	204.618	2.335.876	3.658.288		
CATEGORIA XVI - SOMME NON ATTRIBIBILI	P	-	-	-	-	-	-	-		
	S	-	-	-	533.000	25.000	425.000	983.000		
	T	-	-	-	533.000	25.000	425.000	983.000		
TOTALE TITOLO II										
	P	9.564	4.119.543	6.803.996	9.837.266	9.952.297	16.569.876	47.292.542		
	S	-	741	10.606	857.953	1.788.668	9.742.387	12.400.355		
	T	9.564	4.120.284	6.814.602	10.695.219	11.740.965	26.312.263	59.692.897		
TOTALE SPESE FINALI										
	P	9.699	4.602.691	7.233.495	12.039.973	19.180.310	62.053.057	105.119.225		
	S	1	981	10.716	908.800	2.233.174	10.611.006	13.764.678		
	T	9.700	4.603.672	7.244.211	12.948.773	21.413.484	72.664.063	118.883.903		
TITOLO III - RIMBORSO DI PRESTITI										
RIMBORSO DI PRESTITI										
	P	4.243	3.121	13.902	33.445	13.485	795.899	864.095		
	S	-	-	-	-	-	-	-		
	T	4.243	3.121	13.902	33.445	13.485	795.899	864.095		
IN COMPLESSO										
	P	13.942	4.605.812	7.247.397	12.073.418	19.193.795	62.848.956	105.983.320		
	S	1	981	10.716	908.800	2.233.174	10.611.006	13.764.678		
	T	13.943	4.606.793	7.258.113	12.982.218	21.426.969	73.459.962	119.747.998		

DISEGNI DI LEGGE E RELAZIONI - DOCUMENTI

TABELLA N. 24 - RESIDUI PASSIVI AL 31 DICEMBRE 1990 PER TITOLI, SEZIONI E PER ESERCIZI DI PROVENIENZA
DISTINTI IN PROPRI (P), DI STANZIAMENTO (S) E COMPLESSIVI (T).

A G G R E G A T I	(MILIONI DI LIRE)										TOTALE									
	E S E R C I Z I D I P R O V E N I E N Z A																			
	E PRECEDENTI	1986	1987	1988	1989	1990														
TITOLO I - SPESE CORRENTI																				
SEZIONE I - AMMINISTRAZIONE GENERALE	P	-	4.971	126.987	904.846	3.299.787	4.336.591	S	-	10.020	659.130	669.150	T	-	4.971	126.987	914.866	3.958.917	5.005.741	
SEZIONE II - DIFESA NAZIONALE	P	-	312.397	1.511.555	2.776.383	5.921.067	10.904.142	S	16	547	8.143	8.690	T	16	312.397	1.512.102	2.776.383	5.929.210	10.912.832	
SEZIONE III - GIUSTIZIA	P	-	6	15.884	127.499	559.652	703.041	S	-	6	15.884	127.499	559.652	T	-	6	15.884	127.499	559.652	703.041
SEZIONE IV - SICUREZZA PUBBLICA	P	-	589	114.249	399.493	1.184.958	1.705.335	S	-	6.046	399.493	1.184.958	1.705.335	T	-	589	114.249	399.493	1.258.258	1.778.635
SEZIONE V - RELAZIONI INTERNAZIONALI	P	-	90	2.712	38.979	225.731	267.512	S	-	90	3.414	7.439	10.853	T	-	90	2.712	42.393	233.170	278.365
SEZIONE VI - ISTRUZIONE E CULTURA	P	117	34	32.846	717.925	2.842.163	3.593.493	S	1	110	335	17.435	18.421	T	118	274	33.146	718.260	2.859.598	3.611.914
SEZIONE VII - AZIONE ED INTERVENTI NEL CAMPO DELLE ABITAZIONI	P	-	5	-	24	932	961	S	-	5	-	24	932	T	-	5	-	24	-	961
SEZIONE VIII - AZIONE ED INTERVENTI NEL CAMPO SOCIALE	P	-	1.707	97.990	2.602.982	15.172.426	17.877.831	S	-	2.726	63.800	63.800	63.800	T	-	1.707	97.990	2.602.982	15.236.226	17.941.631
SEZIONE IX - TRASPORTI E COMUNICAZIONI	P	-	280	69.744	146.552	1.685.999	1.902.575	S	-	280	69.744	146.552	1.685.999	T	-	280	69.744	146.552	1.685.999	1.902.575
SEZIONE X - AZIONE ED INTERVENTI NEL CAMPO ECONOMICO	P	-	10	15.817	144.101	442.285	602.241	S	-	28	1.000	1.000	1.000	T	-	10	15.817	144.101	443.285	603.241
SEZIONE XI - INTERVENTI A FAVORE DELLA FINANZA REGIONALE E LOCALE	P	-	167.936	141.939	221.186	8.825.775	9.388.145	S	-	31.309	422.242	20.395	442.637	T	-	167.936	141.939	643.428	8.846.170	9.830.782
SEZIONE XII - ONERI NON RIPARTIBILI	P	2	475	72.979	1.148.043	5.322.406	6.544.816	S	-	911	50.000	8.495	76.472	T	2	475	122.979	1.156.538	5.340.383	6.621.288

DISEGNI DI LEGGE E RELAZIONI - DOCUMENTI

SEGUE TABELLA N. 24 - RESIDUI PASSIVI AL 31 DICEMBRE 1990 PER TITOLI, SEZIONI E PER ESERCIZI DI PROVENIENZA
DISTINTI IN PROPRI (P), DI STANZIAMENTO (S) E COMPLESSIVI (T).

A G G R E G A T I	(MILIONI DI LIRE)										TOTALE
	E S E R C I Z I		D I P R O V E N I E N Z A		1988		1989		1990		
	1985 E PRECEDENTI	1986	1987	1988	1989	1990	1989	1990	1990	1990	
TOTALE TITOLO I	P	135	483.148	429.499	2.202.707	9.228.013	45.483.181	57.826.683			
S	1	1	240	110	50.847	444.506	868.619	1.364.323			
T	136	483.388	429.609	2.253.554	9.672.519	46.351.800	59.191.006				
TITOLO II - SPESE IN CONTO CAPITALE											
SEZIONE I - AMMINISTRAZIONE GENERALE	P	350	317.076	755.957	599.328	113.708	304.676	2.091.095			
S	-	-	-	-	47.500	-	448.032	495.532			
T	350	317.076	755.957	646.828	113.708	113.708	752.708	2.586.627			
SEZIONE II - DIFESA NAZIONALE	P	-	14.533	10.695	21.782	31.597	156.914	235.521			
S	-	-	-	-	-	-	88.849	88.849			
T	-	14.533	10.695	21.782	31.597	31.597	245.763	324.370			
SEZIONE III - GIUSTIZIA	P	136	249.036	271.174	335.577	225.696	201.006	1.282.625			
S	-	-	-	-	-	-	293.122	293.122			
T	136	249.036	271.174	335.577	225.696	225.696	494.128	1.575.747			
SEZIONE IV - SICUREZZA PUBBLICA	P	-	133.485	221.939	340.807	32.382	71.215	799.828			
S	-	-	-	303	706	-	145.416	146.425			
T	-	133.485	222.242	341.513	32.382	32.382	216.631	946.253			
SEZIONE V - RELAZIONI INTERNAZIONALI	P	-	78	9	4.807	10.800	7.864	23.558			
S	-	-	-	-	-	-	62.831	62.831			
T	-	78	9	4.807	10.800	10.800	70.695	86.389			
SEZIONE VI - ISTRUZIONE E CULTURA	P	8.020	57.612	450.635	924.669	687.828	696.119	2.824.883			
S	-	-	4.350	-	-	-	585.575	589.925			
T	8.020	57.612	454.985	924.669	687.828	687.828	1.281.694	3.414.808			
SEZIONE VII - AZIONE ED INTERVENTI NEL CAMPO DELLE ABITAZIONI	P	-	142.008	203.129	265.499	340.120	508.723	1.459.479			
S	-	-	-	69.088	10.000	10.000	878.021	957.109			
T	-	142.008	203.129	334.587	350.120	350.120	1.386.744	2.416.588			
SEZIONE VIII - AZIONE ED INTERVENTI NEL CAMPO SOCIALE	P	184	223.451	498.701	177.002	433.997	874.431	2.207.766			
S	-	-	-	533.000	28.725	28.725	1.399.681	1.961.406			
T	184	223.451	498.701	710.002	462.722	462.722	2.274.112	4.169.172			
SEZIONE IX - TRASPORTI E COMUNICAZIONI	P	155	616.420	895.880	2.597.460	2.232.544	5.054.812	11.397.251			
S	-	-	-	9.821	131.705	131.705	403.495	550.972			
T	155	616.420	901.831	2.607.261	2.364.249	2.364.249	5.458.307	11.948.223			
SEZIONE X - AZIONE ED INTERVENTI NEL CAMPO ECONOMICO	P	719	2.119.575	3.211.448	5.377.464	4.622.796	6.308.887	19.640.889			
S	-	-	741	113.358	1.045.958	1.045.958	3.228.107	4.388.166			
T	719	2.120.316	3.211.450	3.490.822	5.668.754	5.668.754	9.536.994	24.029.055			

DISEGNI DI LEGGE E RELAZIONI - DOCUMENTI

SEGUE TABELLA N. 24 - RESIDUI PASSIVI AL 31 DICEMBRE 1990 PER TITOLI, SEZIONI E PER ESERCIZI DI PROVENIENZA
DISTINTI IN PROPRI (P), DI STANZIAMENTO (S) E COMPLESSIVI (T).

A G G R E G A T I	(MILIONI DI LIRE)							TOTALE
	E S E R C I Z I D I I P R O V E N I E N Z A							
	E PRECEDENTI	1986	1987	1988	1989	1990		
SEZIONE XI - INTERVENTI A FAVORE DELLA FINANZA REGIONALE E LOCALE	P	-	246.269	245.971	462.213	922.966	2.331.868	4.209.287
	S	-	-	-	-	210.000	767.152	977.152
	T	-	246.269	245.971	462.213	1.132.966	3.099.020	5.186.439
SEZIONE XII - ONERI NON RIPARTIBILI	P	-	-	38.458	730.678	297.863	53.361	1.120.360
	S	-	-	-	84.480	362.280	1.442.106	1.888.866
	T	-	-	38.458	815.158	660.143	1.495.467	3.009.226
TOTALE TITOLO II	P	9.564	4.119.543	6.803.996	9.837.266	9.952.297	16.569.876	47.292.542
	S	-	741	10.606	857.953	1.788.668	9.742.587	12.400.355
	T	9.564	4.120.284	6.814.602	10.695.219	11.740.965	26.312.263	59.692.897
TOTALE SPESE FINALI	P	9.699	4.602.691	7.233.495	12.039.973	19.180.310	62.053.057	105.119.225
	S	1	981	10.716	908.800	2.233.174	10.611.006	13.764.678
	T	9.700	4.603.672	7.244.211	12.948.773	21.413.484	72.664.063	118.883.903
TITOLO III - RIMBORSO DI PRESTITI								
RIMBORSO DI PRESTITI	P	4.243	3.121	13.902	33.445	13.485	795.899	864.095
	S	-	-	-	-	-	-	-
	T	4.243	3.121	13.902	33.445	13.485	795.899	864.095
IN COMPLESSO	P	13.942	4.605.812	7.247.397	12.073.418	19.193.795	62.848.956	105.983.320
	S	1	981	10.716	908.800	2.233.174	10.611.006	13.764.678
	T	13.943	4.606.793	7.258.113	12.982.218	21.426.969	73.459.962	119.747.998

DISEGNI DI LEGGE E RELAZIONI - DOCUMENTI

SEGUE TABELLA N. 24 - RESIDUI PASSIVI AL 31 DICEMBRE 1990 PER SEZIONI E PER ESERCIZI DI PROVENIENZA
DISTINTI IN PROPRI (P), DI STANZIAMENTO (S) E COMPLESSIVI (T). (MILIONI DI LIRE)

A G G R E G A T I	E S E R C I Z I D I P R O V E N I E N Z A																						
	E P R E C E D E N T I																						
	1985	1986	1987	1988	1989	1990	T O T A L E																
SEZIONE I - AMMINISTRAZIONE GENERALE	P	350	317.076	760.928	726.315	1.018.554	3.604.463	6.427.686	S	-	-	47.500	10.020	1.107.162	1.164.682	T	350	317.076	760.928	773.815	1.028.574	4.711.625	7.592.368
SEZIONE II - DIFESA NAZIONALE	P	16	326.930	393.419	1.533.337	2.807.980	6.077.981	11.139.663	S	-	-	547	96.992	97.539	T	16	326.930	393.419	1.533.884	2.807.980	6.174.973	11.237.202	
SEZIONE III - GIUSTIZIA	P	136	249.036	271.180	351.461	353.195	760.658	1.985.666	S	-	-	351.461	353.195	1.053.780	T	136	249.036	271.180	351.461	353.195	1.053.780	2.278.788	
SEZIONE IV - SICUREZZA PUBBLICA	P	-	134.074	227.985	455.056	431.875	1.256.173	2.505.163	S	-	-	303	706	218.716	T	-	134.074	228.288	455.762	431.875	1.474.889	2.724.888	
SEZIONE V - RELAZIONI INTERNAZIONALI	P	-	78	99	7.520	49.780	233.595	291.072	S	-	-	3.414	70.270	73.684	T	-	78	99	7.520	53.194	303.865	364.756	
SEZIONE VI - ISTRUZIONE E CULTURA	P	8.138	57.646	451.043	957.515	1.405.752	3.538.281	6.418.375	S	1	240	300	335	608.366	T	8.139	57.886	455.503	957.815	1.406.087	4.141.291	7.026.721	
SEZIONE VII - AZIONE ED INTERVENTI NEL CAMPO DELLE ABITAZIONI	P	-	142.008	203.129	265.503	340.144	509.655	1.460.439	S	-	-	69.089	10.000	878.021	T	-	142.008	203.129	334.592	350.144	1.387.676	2.417.549	
SEZIONE VIII - AZIONE ED INTERVENTI NEL CAMPO SOCIALE	P	184	225.158	501.427	274.992	3.036.980	16.046.857	20.085.598	S	-	-	533.000	28.725	1.463.481	T	184	225.158	501.427	807.992	3.065.705	17.510.338	22.110.804	
SEZIONE IX - TRASPORTI E COMUNICAZIONI	P	154	616.421	896.160	2.667.185	2.379.096	6.740.811	13.299.827	S	-	-	5.951	131.704	403.495	T	154	616.421	902.111	2.677.006	2.510.800	7.144.306	13.850.798	
SEZIONE X - AZIONE ED INTERVENTI NEL CAMPO ECONOMICO	P	719	2.119.585	3.211.476	3.393.281	4.766.897	6.751.172	20.243.130	S	-	-	113.358	1.045.958	3.229.107	T	719	2.120.326	3.211.478	3.506.639	5.812.855	9.980.279	24.632.296	
SEZIONE XI - INTERVENTI A FAVORE DELLA FINANZA REGIONALE E LOCALE	P	-	414.204	277.280	604.151	1.144.151	11.157.644	13.597.430	S	-	-	632.242	787.547	1.419.789	T	-	414.204	277.280	604.151	1.776.393	11.945.191	15.017.219	
SEZIONE XII - ONERI NON RIPARTIBILI	P	2	475	39.368	803.657	1.445.906	5.375.767	7.665.175	S	-	-	134.480	370.776	1.460.083	T	2	475	39.368	938.137	1.816.682	6.835.850	9.630.514	
T O T A L E	P	9.699	4.602.691	7.233.494	12.039.973	19.180.310	62.053.057	105.119.224	S	1	981	908.801	2.233.174	10.611.006	T	9.700	4.603.672	7.244.210	12.948.774	21.413.484	72.664.063	118.883.903	

DISEGNI DI LEGGE E RELAZIONI - DOCUMENTI

SEQUE TABELLA N. 24 - RESIDUI PASSIVI AL 31 DICEMBRE 1990 PER SEZIONI E PER ESERCIZI DI PROVENIENZA
DISTINTI IN PROPRI (P), DI STANZIAMENTO (S) E COMPLESSIVI (T). (MILIONI DI LIRE)

A G G R E G A T I	E S E R C I Z I D I P R O V E N I E N Z A									
	E P R E C E D E N T I		1986	1987	1988	1989	1990	T O T A L E		
RIMBORSO DI PRESTITI	P	4.243	3.121	13.902	33.445	13.485	795.899	864.095		
	S	-	-	-	-	-	-	-		
	T	4.243	3.121	13.902	33.445	13.485	795.899	864.095		
IN COMPLESSO	P	13.942	4.605.812	7.247.396	12.073.418	19.193.795	62.848.956	105.983.319		
	S	1	981	10.716	908.801	2.233.174	10.611.006	13.764.679		
	T	13.943	4.606.793	7.258.112	12.982.219	21.426.969	73.459.962	119.747.998		

DISEGNI DI LEGGE E RELAZIONI - DOCUMENTI

TABELLA N. 25.- PROCESSO DI SMALTIMENTO DEI RESIDUI PASSIVI

ESERCIZI	Residui di nuova formazione	ALIQUOTE PAGATE O ELIMINATE NEGLI ESERCIZI					
		1985	1986	1987	1988	1989	1990
A) in miliardi di lire							
1985.....	56.687	-	38.021	10.188	3.583	1.669	3.226
1986.....	72.938	-	-	51.380	8.508	6.890	1.553
1987.....	58.118	-	-	-	34.819	12.065	3.974
1988.....	60.836	-	-	-	-	32.541	15.312
1989.....	71.463	-	-	-	-	-	50.036
1990.....	73.460	-	-	-	-	-	-
B) in termini percentuali							
1985.....	100	-	67,1	17,9	6,3	2,9	5,8
1986.....	100	-	-	70,0	11,6	9,4	2,1
1987.....	100	-	-	-	59,9	20,7	6,8
1988.....	100	-	-	-	-	53,5	25,2
1989.....	100	-	-	-	-	-	70,0
1990.....	100	-	-	-	-	-	-

DISEGNI DI LEGGE E RELAZIONI - DOCUMENTI

TABELLA N. 26.- PROCESSO DI SMALTIMENTO DEI RESIDUI PASSIVI
PER TITOLI DI BILANCIO

A) in miliardi di lire

ESERCIZI	Residui di nuova formazione	ALIQUOTE PAGATE O ELIMINATE NEGLI ESERCIZI				
		1986	1987	1988	1989	1990
1985						
Parte Corrente.....	35.870	26.880	7.179	1.411	152	248
Conto Capitale.....	20.790	11.135	3.009	2.164	1.505	2.977
Rimborso di prestiti.....	27	6	-	8	12	1
Totale....	56.687	38.021	10.188	3.583	1.669	3.226
1986						
Parte Corrente.....	48.721	-	39.313	5.395	3.323	207
Conto Capitale.....	24.185	-	12.067	3.113	3.551	1.333
Rimborso di prestiti.....	32	-	-	-	16	13
Totale....	72.938	-	51.380	8.508	6.890	1.553
1987						
Parte Corrente.....	34.789	-	-	24.819	8.100	1.439
Conto Capitale.....	23.315	-	-	10.000	3.965	2.535
Rimborso di prestiti.....	14	-	-	-	-	-
Totale....	58.118	-	-	34.819	12.065	3.974
1988						
Parte Corrente.....	33.337	-	-	-	21.202	9.881
Conto Capitale.....	27.465	-	-	-	11.339	5.431
Rimborso di prestiti.....	34	-	-	-	-	-
Totale....	60.836	-	-	-	32.541	15.312
1989						
Parte Corrente.....	49.122	-	-	-	-	39.449
Conto Capitale.....	22.121	-	-	-	-	10.380
Rimborso di prestiti.....	220	-	-	-	-	207
Totale....	71.463	-	-	-	-	50.036

DISEGNI DI LEGGE E RELAZIONI - DOCUMENTI

B) in termini percentuali

ESERCIZI	Residui di nuova formazione	ALIQUOTE PAGATE O ELIMINATE NEGLI ESERCIZI				
		1986	1987	1988	1989	1990
1985						
Parte Corrente.....	100	74,9	20,0	3,9	0,4	0,8
Conto Capitale.....	100	53,6	14,4	10,4	7,2	14,4
Rimborso di prestiti.....	100	22,2	-	29,6	44,4	3,8
Totale....	100	67,1	17,9	6,3	2,9	5,8
1986						
Parte Corrente.....	100	-	80,6	11,1	6,8	0,4
Conto Capitale.....	100	-	49,9	12,9	14,7	5,5
Rimborso di prestiti.....	100	-	-	-	50,0	40,6
Totale....	100	-	70,4	11,6	9,4	2,1
1987						
Parte Corrente.....	100	-	-	71,3	23,3	4,1
Conto Capitale.....	100	-	-	42,9	17,0	10,8
Rimborso di prestiti.....	100	-	-	-	-	-
Totale....	100	-	-	59,9	20,7	6,8
1988						
Parte Corrente.....	100	-	-	-	63,6	29,6
Conto Capitale.....	100	-	-	-	41,3	19,8
Rimborso di prestiti.....	100	-	-	-	-	-
Totale....	100	-	-	-	53,5	25,2
1989						
Parte Corrente.....	100	-	-	-	-	80,3
Conto Capitale.....	100	-	-	-	-	46,9
Rimborso di prestiti.....	100	-	-	-	-	94,1
Totale....	100	-	-	-	-	70,0

DISEGNI DI LEGGE E RELAZIONI - DOCUMENTI

G R A F I C I

RISULTATI DIFFERENZIALI DELLA GESTIONE DI COMPETENZA (accertamenti e impegni)

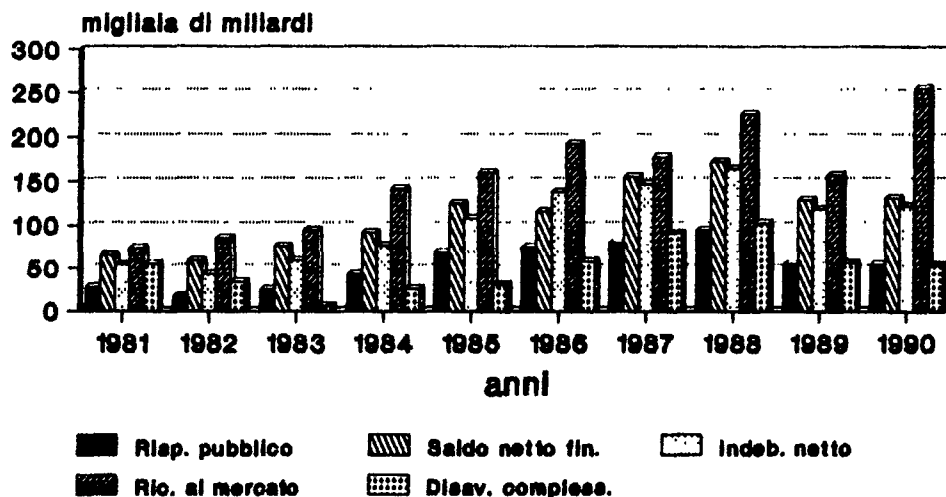


grafico n. 1

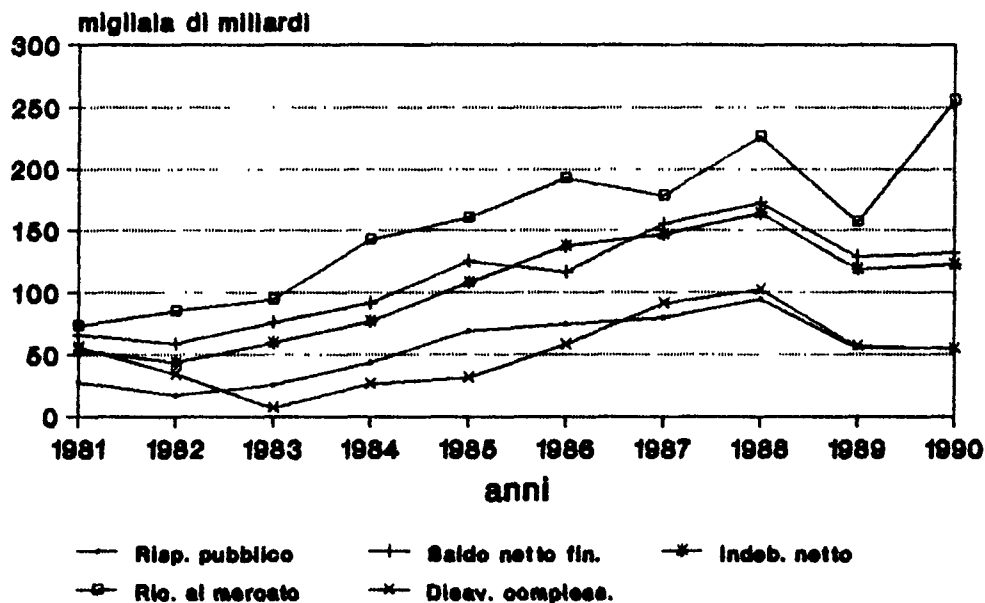


grafico n. 1 a

RISULTATI DIFFERENZIALI DELLA GESTIONE DI CASSA (incassi e pagamenti)

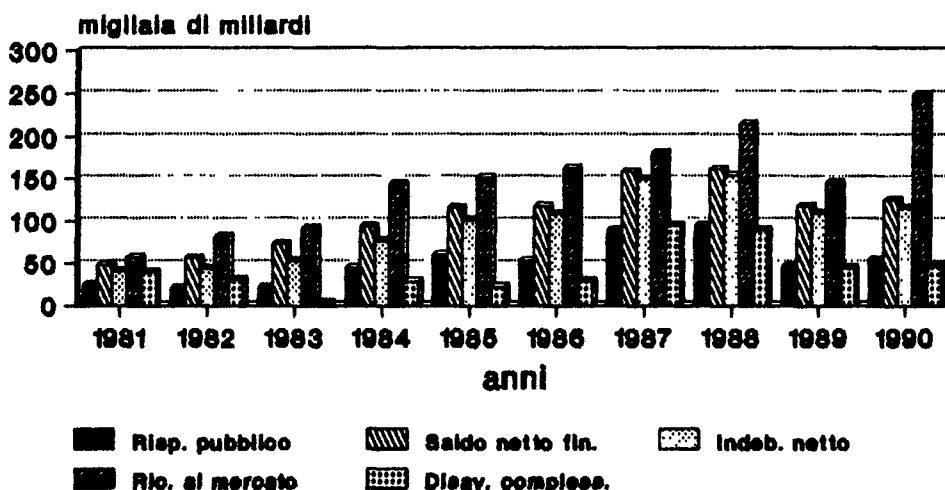


grafico n. 2

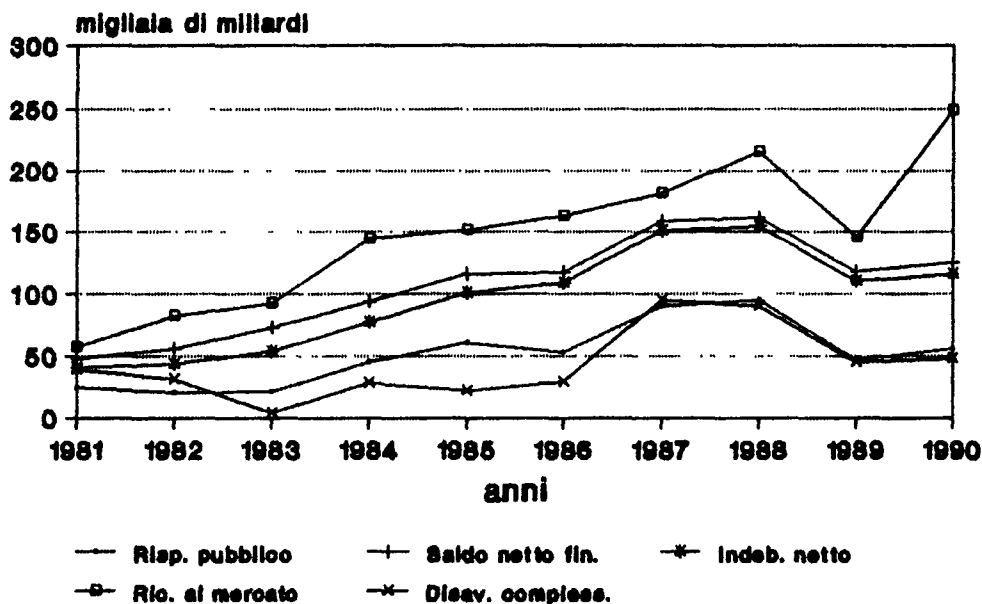


grafico n. 2 a

ENTRATE E SPESE COMPLESSIVE

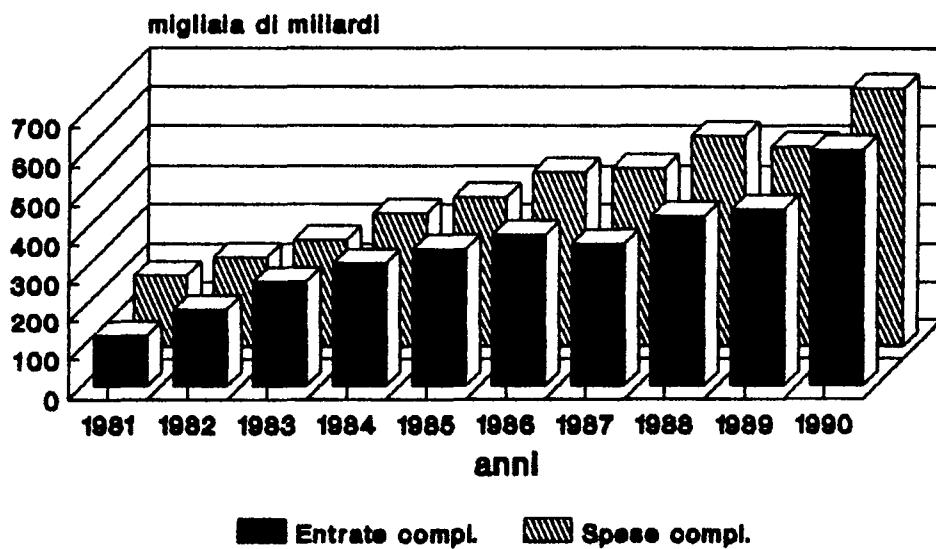


grafico n. 3

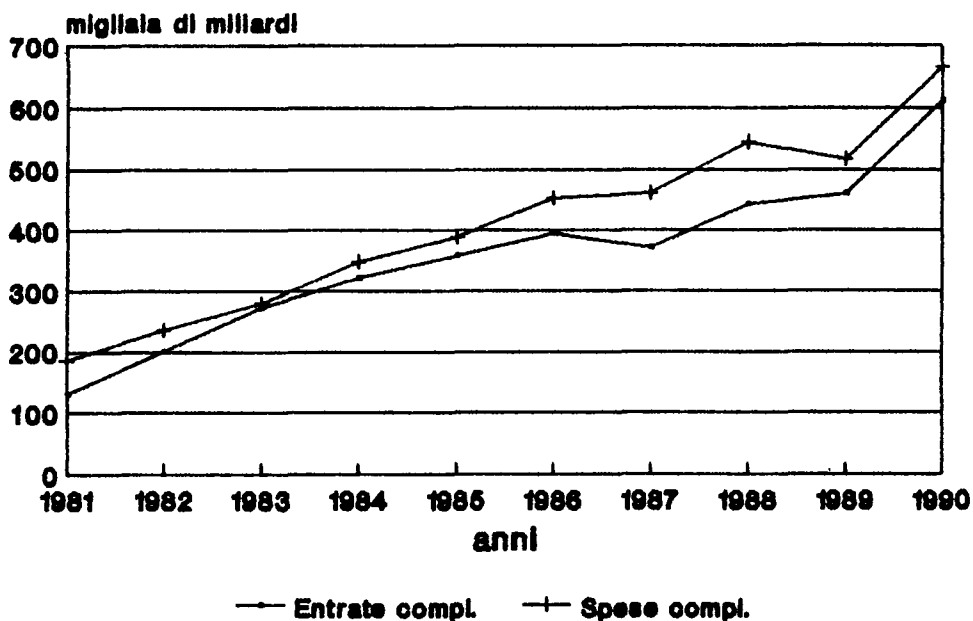


grafico n. 3 a

RESIDUI ATTIVI RESIDUI TOTALI E NUOVA FORMAZIONE

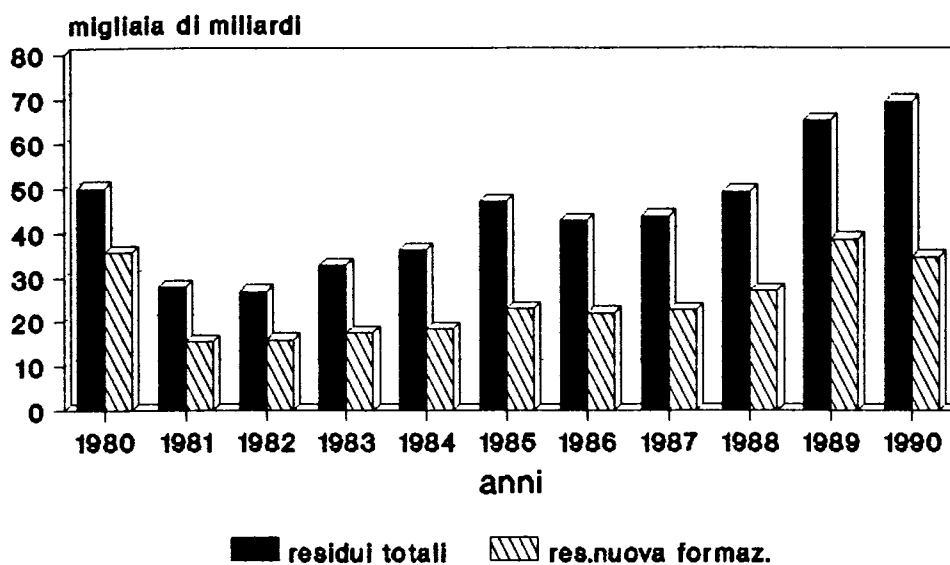


grafico n. 4

RESIDUI PASSIVI RESIDUI TOTALI E NUOVA FORMAZIONE

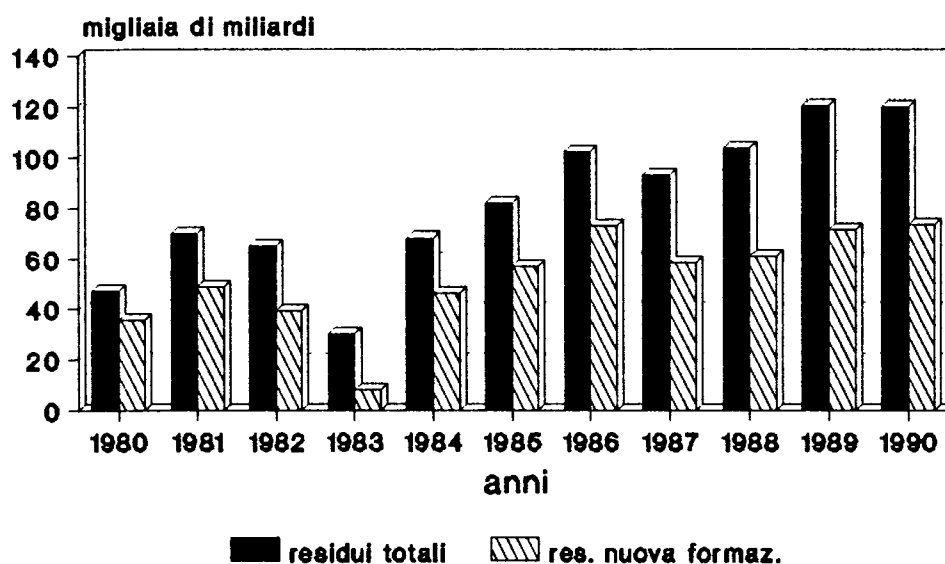


grafico n. 4 a

INCIDENZA RESIDUI PASSIVI SUGLI IMPEGNI (in valori assoluti)

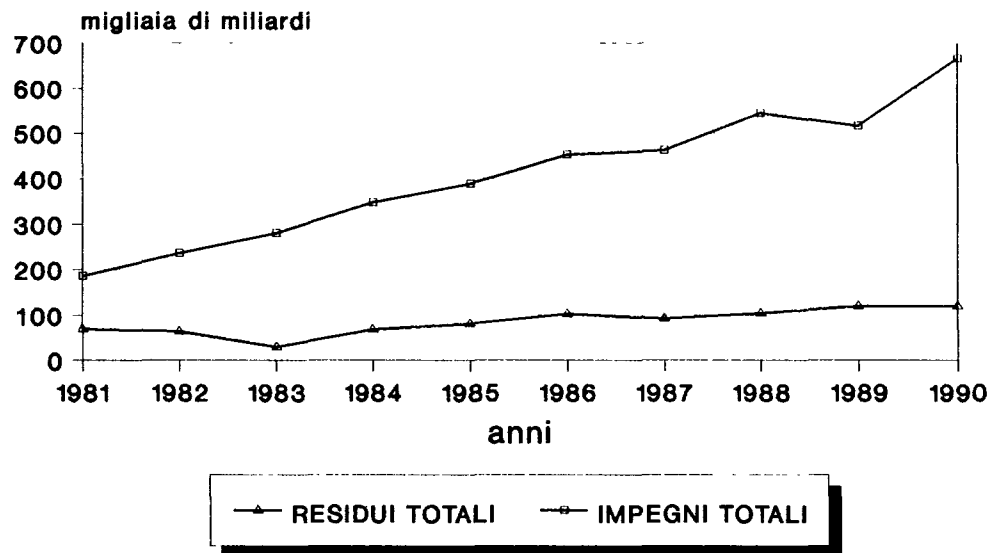


grafico n. 5

(in percentuale)




grafico n. 5 a

ALLEGATI

DISEGNI DI LEGGE E RELAZIONI - DOCUMENTI

ALLEGATO A

SVILUPPO DELLE RISULTANZE DI CONSUMIVO DELL'ENTRATA PER L'ESERCIZIO 1990

	Previsioni iniziali competenza	Previsioni definitive competenza	Previsioni iniziali cassa	Previsioni definitive cassa	Accertamenti	Incassi competenza	Incassi residui	Residui finali
(in milioni di lire)								
ENTRATE TRIBUTARIE								
Imposte sul patrimonio e sul reddito	25.000	25.000	25.000	25.000	38.889	28.258	19.916	864.435
Imposta sul reddito di ricchezza mobile								
Imposta sul reddito dei fabbricati	500	500	500	500	1.047	1.006	73	982
Imposta sulle societa' e sulle obbligazioni	6.000	6.000	6.000	6.000	5.975	3.062	963	196.796
Imposta complementare progressiva	10.000	10.000	10.000	10.000	8.700	7.001	2.839	136.124
Imposta sui giochi di abilita' e sui concorsi, pronostici quota del 35%	270.000	270.000	270.000	270.000	285.691	261.521	15.558	24.170
Quota del 12,25% dell'incasso lordo dei proventi delle attivita' di gioco e dei concorsi pronostici	22.000	25.000	22.000	25.000	29.234	26.805	1.757	2.429
Ritenute sui contributi degli Enti pubblici sulle vincite e sui premi per assicurazione sulla vita in caso di riscatto	115.000	165.000	115.000	165.000	179.648	162.992	7.296	23.177
Addizionale 5% ad imposte dirette erariali e a tributi comunali e provinciali	20.000	90.000	20.000	90.000	170.211	99.979	11.168	135.592
Entrate, riservate all'Era-rio, derivanti dall'addizionale ad imposte dirette erariali e a tributi comunali e provinciali e sua estensione alla imposta sulle societa'	45.000	70.000	45.000	70.000	170.010	107.143	12.832	127.292
Entrate riservate all'Era-rio dello Stato derivanti dalla addizionale straordinaria alle imposte dirette	3.500	2.500	3.500	4.500	1.043	816	163	19.997

DISEGNI DI LEGGE E RELAZIONI - DOCUMENTI

Segue : ALLEGATO A								
	Previsioni iniziali competenza	Previsioni definitive competenza	Previsioni iniziali cassa	Previsioni definitive cassa	Accertamenti	Incassi competenza	Incassi residui	Residui finali
(in milioni di lire)								
Imposta sul reddito delle persone fisiche	110.340.000	111.450.000	108.182.000	109.292.000	114.150.109	107.437.525	3.946.604	16.846.647
Imposta sul reddito delle persone giuridiche	21.620.000	23.120.000	20.170.000	21.670.000	18.769.558	16.872.651	634.045	6.808.461
Imposta locale sui redditi...	24.250.000	24.730.000	23.300.000	23.780.000	22.592.913	21.390.101	354.601	5.208.250
Ritenute sugli interessi e redditi di capitale	25.710.000	28.100.000	25.710.000	29.800.000	28.969.963	27.714.099	2.407.538	1.363.228
Ritenute d'acconto o d'imposta sugli utili distribuiti dalle persone giuridiche.....	2.100.000	2.350.000	2.100.000	2.350.000	2.421.754	2.346.718	56.563	82.939
Adizionale straordinaria 8 % all'imposta sul reddito delle persone giuridiche ed all'imposta locale sui redditi indicati dall'articolo 2 del decreto del Presidente della Repubblica n. 598/73.....	-	-	-	-	131.736	53.755	4.440	148.650
Entrate derivanti dal condono fiscale in materia di imposte dirette	250.000	150.000	250.000	150.000	3.055	2.160	46.344	1.236.685
Imposta sostitutiva delle imposte sul reddito a carico dei fondi di investimento ...	180.000	180.000	180.000	180.000	154.759	154.759	-	-
Entrate conseguenti alle dichiarazioni sostitutive e alla sanatoria delle irregolarità formali in materia di imposte sul reddito.....	2.160.000	50.000	2.160.000	50.000	42.351	40.608	2.378	1.743
Entrate conseguenti alle dichiarazioni sostitutive in materia dei redditi di fabbricati.....	665.000	50.000	665.000	50.000	32.500	21.121	1.962	11.380
Entrate eventuali e diverse..	3.000	6.000	3.000	6.000	42.170	27.878	3.088	101.548
Totale.....	187.795.000	190.850.000	183.237.000	187.994.000	188.201.316	176.759.958	7.530.128	33.340.525

DISEGNI DI LEGGE E RELAZIONI - DOCUMENTI

Segue : ALLEGATO A

	Previsioni iniziali competenza	Previsioni definitive competenza	Previsioni iniziali Cassa	Previsioni definitive Cassa	Accerta- menti	Incassi competenza	Incassi residui	Residui finali
(in milioni di lire)								
Tasse ed imposte sugli affari								
Imposta sul registro	4.600.000	5.050.000	4.600.000	5.050.000	4.995.424	4.173.366	514.696	1.232.971
Imposta sul valore aggiunto..	70.496.000	71.886.000	68.491.000	73.486.000	69.179.287	60.824.355	7.449.787	12.491.626
Imposta di bollo	4.300.000	4.525.500	4.300.000	4.525.500	4.493.065	3.613.029	618.131	1.116.908
Imposta sostitutiva delle imposte di registro, ipoteca- rie e catastali e delle tas- se sulle concessioni governa- tive	700.000	450.000	700.000	450.000	204.324	187.853	2.944	16.488
Imposta sulle assicurazioni..	2.900.000	2.900.000	2.900.000	2.900.000	3.275.481	2.795.814	331.089	578.491
Imposta ipotecaria	800.000	870.000	800.000	870.000	958.118	857.780	49.772	120.719
Quota del 25% dell'imposta unica sui giochi di abilità e sui concorsi pronostici....	190.000	190.000	190.000	190.000	203.703	179.080	27.104	24.624
Canoni di abbonamento alle radio audizioni circolari e alla televisione	1.800.000	1.850.000	1.800.000	1.850.000	1.665.501	1.578.154	246.909	137.604
Tasse sulle concessioni governative escluse quelle per la licenza di porto d'armi	4.100.000	4.419.800	4.100.000	4.419.800	3.837.562	3.660.554	582.096	203.833
Tasse automobilistiche	1.650.000	1.650.000	1.650.000	1.650.000	2.031.310	1.781.673	90.212	285.015
Addizionale del 5% sull'im- posta di circolazione degli autoveicoli riservata al- l'erario	95.000	95.000	95.000	95.000	181.043	166.246	4.608	15.895
Diritto del 5% sull'introito delle rappresentazioni ed esecuzioni di opere adatte a pubblico spettacolo e di opere musicali di pubblico dominio	7.000	7.000	7.000	7.000	11.191	9.445	1.614	1.820
Tasse di pubblico insegna- mento e relative all'istru- zione superiore	115.000	104.000	115.000	104.000	6.163	18	5.700	6.144

DISEGNI DI LEGGE E RELAZIONI - DOCUMENTI

Segue : ALLEGATO A

	Previsioni iniziali competenza	Previsioni definitive competenza	Previsioni iniziali cassa	Previsioni definitive cassa	Accertamenti	Incassi competenza	Incassi residui	Residui finali
(in milioni di lire)								
Imposta sugli spettacoli e sul giuoco nelle case da giuoco	204.000	204.000	204.000	204.000	312.473	292.352	20.141	21.311
Tassa speciale per i veicoli azionati a gas metano e gas di petrolio liquefatto	410.000	430.000	410.000	430.000	333.896	326.609	5.494	8.148
Imposta sull'incremento di valore di immobili di pertinenza dell'erario	4.000	4.000	4.000	4.000	33.861	28.993	4.031	53.247
Interessi riscossi dagli uffici del registro	160.000	160.000	160.000	160.000	171.942	120.286	7.300	77.945
Sovratassa motori diesel	1.500.000	1.500.000	1.500.000	1.500.000	1.347.112	1.296.915	24.709	68.714
Imposta erariale da riscuotere per il tramite dell'Aci ..	390.000	640.000	390.000	640.000	769.082	690.063	41.689	80.320
Tasse sulle concessioni governative per la licenza di porto d'armi	70.000	70.000	70.000	70.000	5	3	3	3
Imposta sulle successioni e donazioni	900.000	975.000	900.000	975.000	636.256	258.143	470.573	1.935.366
Entrate derivanti dal condono fiscale in materia di tasse ed imposte indirette sugli affari	-	-	-	-	6.569	3.200	4.924	269.348
Diritti catastali e di scritturato	230.000	260.000	230.000	260.000	308.045	284.120	10.642	26.009
Multe, ammende e sanzioni amministrative, dovute dai trasgressori all'imposta sul valore aggiunto ed altri tributi indiretti	200.000	200.000	192.000	192.000	644.582	182.517	31.655	1.563.591
Entrate conseguenti alle dichiarazioni sostitutive ed alla sanatoria delle irregolarità formali in materia di imposte indirette.	2.040.000	200.000	2.040.000	200.000	231.739	178.537	123.054	75.097
Entrate eventuali e diverse.	15.000	15.000	15.000	15.000	39.908	35.039	7.726	24.653
Totale	97.876.000	98.655.300	95.863.000	100.247.300	95.877.642	83.524.144	10.676.603	20.435.890

DISEGNI DI LEGGE E RELAZIONI - DOCUMENTI

Segue : ALLEGATO A

	Previsioni iniziali competenza	Previsioni definitive competenza	Previsioni iniziali cassa	Previsioni definitive cassa	Accertamenti	Incassi competenza	Incassi residui	Residui finali
(in milioni di lire)								
Imposte sulla produzione, sui consumi e dogane								
Imposta di fabbricazione sugli spiriti	360.000	362.000	360.000	362.000	404.772	375.055	23.601	45.218
Imposta di fabbricazione sulla birra	360.000	340.000	360.000	340.000	337.227	315.490	18.092	23.339
Imposta di fabbricazione sullo zucchero e sulle materie zuccherine.....	137.600	138.000	137.600	138.000	132.132	125.964	6.180	7.872
Imposta di fabbricazione sugli olii i semi	700	900	700	900	1.121	1.128	2	-40
Imposta di fabbricazione sulla margarina	100	300	100	300	198	208	-	-15
Imposta di fabbricazione sugli olii minerali e loro derivati	25.700.000	31.633.000	25.700.000	31.633.000	31.050.883	29.846.077	994.154	1.172.450
Imposta di fabbricazione sui gas incondensabili	280.000	560.000	280.000	560.000	547.334	532.546	11.320	14.126
Imposta sull'energia elettrica.....	615.000	615.000	615.000	617.600	545.207	483.824	48.798	79.183
Imposta sul gas metano impiegato nell'autotrazione	-	-	-	-	184	184	-	-2.097
Proventi dalla vendita di denaturanti e dei contrasegni dello Stato	30.000	25.000	30.000	25.000	24.231	24.235	-	-11
Entrate riservate all'Erario derivanti dall'addizionale all'imposta erariale per consumo sulla energia elettrica.	-	-	-	-	258	620	-	33.795
Diritti di licenza	2.500	2.800	2.500	2.800	2.026	2.064	8	-37
Imposta sul gas metano impiegato per usi diversi da quelli industriali	950.000	1.250.000	950.000	1.250.000	1.341.457	1.294.165	15.938	55.615

DISEGNI DI LEGGE E RELAZIONI - DOCUMENTI

Segue : ALLEGATO A

	Previsioni iniziali competenza	Previsioni definitive competenza	Previsioni iniziali cassa	Previsioni definitive cassa	Accertamenti	Incassi competenza	Incassi residui	Residui finali
(in milioni di lire)								
Imposta di consumo sui prodotti di registrazione e riproduzione del suono e dell'immagine ai sensi dell'art. 4 della legge 28 febbraio 1983, n. 53	70.000	50.000	70.000	50.000	53.256	53.250	177	7.583
Imposte di fabbricazione sui sacchetti di plastica non biodegradabili.....	200.000	80.000	200.000	80.000	53.711	54.200	1.307	1.165
Imposta sul consumo del caffè	143.000	143.000	143.000	143.000	148.546	92.382	50.153	59.041
Imposta sul consumo del cacao	13.000	13.000	13.000	13.000	14.318	12.473	1.931	2.031
Diritti erariali e addizionali sul consumo dell'acqua....	-	2.112.000	-	2.112.000	88.759	87.301	-	1.458
Sovrimposta di confine	869.000	1.018.000	869.000	1.018.000	1.308.315	1.149.716	108.434	159.988
Imposta sul consumo delle banane	206.000	206.000	206.000	206.000	184.768	167.215	19.346	17.554
Dasi C.E.C.A. e altri diritti doganali diversi dai diritti di confine	60.000	60.000	60.000	60.000	43.620	38.739	5.316	11.498
Importi compensativi monetari riscossi negli scambi con gli Stati della CEE	30.000	5.000	30.000	5.000	1.644	1.572	260	2.646
Entrate eventuali e diverse..	13.000	15.000	13.000	15.000	21.436	19.416	2.343	3.569
Totale.....	30.039.900	38.629.000	30.039.900	38.631.600	36.305.403	34.677.824	1.307.360	1.695.931
Monopoli								
Imposta sul consumo dei tabacchi	6.420.000	6.770.000	6.420.000	7.088.190	6.251.955	5.156.753	1.131.841	1.444.767
Imposta sulla fabbricazione dei fiammiferi e proventi dalla bollatura degli apparecchi di accensione	80.000	80.000	80.000	80.000	84.956	79.467	11.748	9.220
Entrate eventuali e diverse .	-	-	-	-	5.718	5.718	4	-
TOTALE.....	6.500.000	6.850.000	6.500.000	7.168.190	6.342.629	5.241.938	1.143.593	1.453.987

DISEGNI DI LEGGE E RELAZIONI - DOCUMENTI

Segue : ALLEGATO A

	Previsioni iniziali competenza	Previsioni definitive competenza	Previsioni iniziali cassa	Previsioni definitive cassa	Accerta- menti	Incassi competenza	Incassi residui	Residui finali
(in milioni di lire)								
Lotto, lotterie ed altre at- tività di giuoco								
Provento del lotto	2.182.000	2.480.000	2.182.000	2.480.000	2.828.225	1.620.303	631.391	2.239.962
Tassa di lotteria	35.000	335.000	35.000	335.000	134.637	134.545	158	102
Addizionale alla tassa di lotteria sui concorsi a pre- mio ed alla tassa di licenza sulle operazioni a premio ...	16.000	-	16.000	-	3.053	3.053	1	1
Proventi dalle attività di giuoco	64.000	64.000	64.000	64.000	78.561	78.561	-	-
Imposta unica sui giuochi di abilità e sui concorsi promo- stici: quota del 40%	368.000	310.000	368.000	310.000	329.058	329.058	561	-
Entrate integrative dei pro- venti del lotto	-	-	-	-	503	503	-	-
Utile delle lotterie naziona- li	35.000	11.000	35.000	11.000	33.204	33.204	-	-
Entrate eventuali e diverse ..	-	-	-	-	446	446	11	-
Totale	2.700.000	3.200.000	2.700.000	3.200.000	3.407.687	2.199.673	632.122	2.240.065
Totale entrate tributarie....	324.910.900	338.184.300	318.339.900	337.241.090	330.134.677	302.403.537	21.289.806	59.166.398
ENTRATE EXTRA-TRIBUTARIE								
Proventi speciali	568.431	658.332	589.441	679.379	743.143	726.747	21.346	29.471
Proventi di servizi pubblici minori	1.561.012	5.360.597	1.552.000	5.341.914	6.734.572	5.777.006	356.491	3.580.912
Proventi dei beni dello Stato	430.390	950.438	425.390	945.438	326.272	267.758	35.309	151.983
Prodotti netti di Aziende autonome ed utili di gestione	437.398	437.398	729.821	947.933	514.457	32	956.258	514.625
Interessi su anticipazioni e crediti vari del Tesoro	726.051	726.051	727.062	727.061	1.593.479	1.171.036	540.049	444.442

DISEGNI DI LEGGE E RELAZIONI - DOCUMENTI

Segue : ALLEGATO A

	Previsioni iniziali competenza	Previsioni definitive competenza	Previsioni iniziali cassa	Previsioni definitive cassa	Accertamenti	Incassi competenza	Incassi residui	Residui finali
(in milioni di lire)								
Recuperi, rimborsi e contributi	53.101.596	61.560.729	52.668.942	64.356.413	56.967.898	52.758.110	10.688.705	4.540.315
Partite che si compensano nella spesa	10.211.255	12.483.379	10.220.255	12.355.567	11.845.083	11.391.237	512.138	577.040
Totale entrate extra-tributarie	67.036.133	82.176.924	66.912.911	85.353.705	78.724.904	72.091.926	13.110.296	9.838.788
Totale delle entrate tributarie ed extra-tributarie	391.947.033	420.361.224	385.252.811	422.594.795	408.859.581	374.495.463	34.400.102	69.005.186
ALIENAZIONE ED AMMORTAMENTO DI BENI PATRIMONIALI E RISCOSSIONE DI CREDITI								
Vendita di beni immobili ed affrancazione di canoni	7.550	7.550	7.550	7.550	6.544	5.980	1.018	3.835
Ammortamento di beni patrimoniali	526.436	526.436	526.436	526.436	526.436	310.782	-	431.308
Rimborso di anticipazioni e di crediti vari del Tesoro ..	35.785	687.267	35.785	687.267	915.880	910.303	3.895	23.252
Totale alienazione ed ammortamento beni patrimoniali e rimborso crediti	569.771	1.221.253	569.771	1.221.253	1.448.860	1.227.065	4.913	458.395
Accensione di prestiti	255.392.419	254.780.880	279.955.440	303.463.340	201.155.332	201.155.332	-	-
Totale entrate	647.909.223	676.363.357	665.778.022	727.279.388	611.463.773	576.877.860	34.405.015	69.463.581

DISEGNI DI LEGGE E RELAZIONI - DOCUMENTI

ALLEGATO A/1

ENTRATE - VARIAZIONI 1990 PER PROVVEDIMENTI, TITOLI E CATEGORIE

	COMPETENZA	CASSA
	(MILIONI DI LIRE)	
LEGGE N.386 DEL 1975		
APPROVAZIONE ED ESECUZIONE DELL'ACCORDO TRA L'ITALIA E LA SVIZZERA RELATIVO ALLA IMPOSIZIONE DEI LAVORATORI FRONTALIERI ED ALLA COMPENSAZIONE FINANZIARIA A FAVORE DEI COMUNI ITALIANI DI CONFINE, FIRMATO A ROMA IL 3 OTTOBRE 1974		
TITOLO II - ENTRATE EXTRA-TRIBUTARIE		
CATEGORIA XI - RICUPERI, RIMBORSI E CONTRIBUTI	26.736	26.736
TOTALE TITOLO II	26.736	26.736
TOTALE LEGGE	26.736	26.736
LEGGE N.468 DEL 1978		
RIFORMA DI ALCUNE NORME DI CONTABILITA' GENERALE DELLO STATO IN MATERIA DI BILANCIO		
ARTICOLO 005		
TITOLO II - ENTRATE EXTRA-TRIBUTARIE		
CATEGORIA VII - PROVENTI DI SERVIZI PUBBLICI MINORI	214.240	214.240
CATEGORIA VIII - PROVENTI DEI BENI DELLO STATO	2	2
CATEGORIA XI - RICUPERI, RIMBORSI E CONTRIBUTI	460.051	460.051
CATEGORIA XII - PARTITE CHE SI COMPENSANO NELLA SPESA	2.094	2.094
TOTALE TITOLO II	676.387	676.387
TITOLO III - ALIENAZIONE ED AMMORTAMENTO DI BENI PATRIMONIALI E RISCOSSIONE DI CREDITI		
CATEGORIA XV - RIMBORSO DI ANTICIPAZIONI E DI CREDITI VARI DEL TESORO	208.308	208.308

DISEGNI DI LEGGE E RELAZIONI - DOCUMENTI

SEGUE : ALLEGATO A/1

			COMPETENZA	CASSA
			(MILIONI DI LIRE)	
	TOTALE TITOLO	III	208.308	208.308
TITOLO IV - ACCENSIONE DI PRESTITI				
	ACCENSIONE DI PRESTITI		14.993	14.993
	TOTALE TITOLO	IV	14.993	14.993
	TOTALE ARTICOLO		899.688	899.688
ARTICOLO 010				
TITOLO I - ENTRATE TRIBUTARIE				
	CATEGORIA IV - MONOPOLI		310.000	310.000
	TOTALE TITOLO	I	310.000	310.000
	TOTALE ARTICOLO		310.000	310.000
ARTICOLO 012				
TITOLO II - ENTRATE EXTRA-TRIBUTARIE				
	CATEGORIA VII - PROVENTI DI SERVIZI PUBBLICI MINORI		14.716	14.716
	CATEGORIA XI - RICUPERI, RIMBORSI E CONTRIBUTI		427	427
	TOTALE TITOLO	II	15.143	15.143
	TOTALE ARTICOLO		15.143	15.143
ARTICOLO 017				
TITOLO II - ENTRATE EXTRA-TRIBUTARIE				
	CATEGORIA VI - PROVENTI SPECIALI		23.807	23.807
	CATEGORIA VII - PROVENTI DI SERVIZI PUBBLICI MINORI		3.448	3.378
	CATEGORIA XI - RICUPERI, RIMBORSI E CONTRIBUTI		852.435	852.435
	CATEGORIA XII - PARTITE CHE SI COMPENSANO NELLA SPESA		551	551
	TOTALE TITOLO	II	880.241	880.171

DISEGNI DI LEGGE E RELAZIONI - DOCUMENTI

SEGUE : ALLEGATO A/1

	COMPETENZA	CASSA
	(MILIONI DI LIRE)	
TITOLO III - ALIENAZIONE ED AMMORTAMENTO DI BENI PATRIMONIALI E RISCOSSIONE DI CREDITI		
CATEGORIA XV - RIMBORSO DI ANTICIPAZIONI E DI CREDITI VARI DEL TESORO	52.778	52.778
TOTALE TITOLO III	52.778	52.778
TITOLO IV - ACCENSIONE DI PRESTITI		
ACCENSIONE DI PRESTITI	71.964	71.964
TOTALE TITOLO IV	71.964	71.964
TOTALE ARTICOLO	1.004.983	1.004.913
TOTALE LEGGE	2.229.814	2.229.744
LEGGE N.590 DEL 1981		
NUOVE NORME PER IL FONDO DI SOLIDARIETA' NAZIONALE		
TITOLO III - ALIENAZIONE ED AMMORTAMENTO DI BENI PATRIMONIALI E RISCOSSIONE DI CREDITI		
CATEGORIA XV - RIMBORSO DI ANTICIPAZIONI E DI CREDITI VARI DEL TESORO	90.000	90.000
TOTALE TITOLO III	90.000	90.000
TOTALE LEGGE	90.000	90.000
DECRETO LEGGE N.428 DEL 1982		
MISURE URGENTI PER ASSICURARE L'IMPIEGODI AEROMOBILI MILITARI NELL'AZIONE DI PREVENZIONE E DI SPEGNIMENTO DEGLI INCENDI		
ARTICOLO 002		
TITOLO II - ENTRATE EXTRA-TRIBUTARIE		
CATEGORIA XI - RICUPERI, RIMBORSI E CONTRIBUTI	6.000	6.000
TOTALE TITOLO II	6.000	6.000

DISEGNI DI LEGGE E RELAZIONI - DOCUMENTI

SEGUE : ALLEGATO A/1

	COMPETENZA	CASSA
	(MILIONI DI LIRE)	
TOTALE ARTICOLO	6.000	6.000
TOTALE LEGGE	6.000	6.000
LEGGE FINANZIARIA N.130 DEL 1983		
DISPOSIZIONI PER LA FORMAZIONE DEL BILANCIO ANNUALE E PLURIENNALE DELLO STATO (LEGGE FINANZIARIA 1983)		
TITOLO II - ENTRATE EXTRA-TRIBUTARIE		
CATEGORIA XI - RICUPERI, RIMBORSI E CONTRIBUTI	689	689
TOTALE TITOLO II	689	689
ARTICOLO 021		
TITOLO IV - ACCENSIONE DI PRESTITI		
ACCENSIONE DI PRESTITI	30.984	30.984
TOTALE TITOLO IV	30.984	30.984
TOTALE ARTICOLO	30.984	30.984
TOTALE LEGGE	31.673	31.673
LEGGE FINANZIARIA N.730 DEL 1983		
DISPOSIZIONI PER LA FORMAZIONE DEL BILANCIO ANNUALE E PLURIENNALE DELLO STATO (LEGGE FINANZIARIA 1984)		
ARTICOLO 037		
TITOLO IV - ACCENSIONE DI PRESTITI		
ACCENSIONE DI PRESTITI	112.943	112.943
TOTALE TITOLO IV	112.943	112.943
TOTALE ARTICOLO	112.943	112.943
TOTALE LEGGE	112.943	112.943

DISEGNI DI LEGGE E RELAZIONI - DOCUMENTI

SEGUE : ALLEGATO A/1

	COMPETENZA	CASSA
	(MILIONI DI LIRE)	
LEGGE FINANZIARIA N.887 DEL 1984		
DISPOSIZIONI PER LA FORMAZIONE DEL BILANCIO ANNUALE E PLURIENNALE DELLO STATO (LEGGE FINANZIARIA 1985).		
ARTICOLO 012		
TITOLO IV - ACCENSIONE DI PRESTITI		
ACCENSIONE DI PRESTITI	35.482	35.482
TOTALE TITOLO IV	35.482	35.482
TOTALE ARTICOLO	35.482	35.482
TOTALE LEGGE	35.482	35.482
LEGGE FINANZIARIA N.41 DEL 1986		
DISPOSIZIONI PER LA FORMAZIONE DEL BILANCIO ANNUALE E PLURIENNALE DELLO STATO (LEGGE FINANZIARIA 1986)		
ARTICOLO 014		
TITOLO IV - ACCENSIONE DI PRESTITI		
ACCENSIONE DI PRESTITI	508.247	508.247
TOTALE TITOLO IV	508.247	508.247
TOTALE ARTICOLO	508.247	508.247
TOTALE LEGGE	508.247	508.247
LEGGE FINANZIARIA N.910 DEL 1986		
DISPOSIZIONI PER LA FORMAZIONE DEL BILANCIO ANNUALE E PLURIENNALE DELLO STATO (LEGGE FINANZIARIA 1987)		
ARTICOLO 006		
TITOLO II - ENTRATE EXTRA-TRIBUTARIE		
CATEGORIA XI - RICUPERI, RIMBORSI E CONTRIBUTI	22.000	22.000

DISEGNI DI LEGGE E RELAZIONI - DOCUMENTI

SEGUE : ALLEGATO A/1

	COMPETENZA	CASSA
	(MILIONI DI LIRE)	
TOTALE TITOLO II	22.000	22.000
TOTALE ARTICOLO	22.000	22.000
TOTALE LEGGE	22.000	22.000
LEGGE N.183 DEL 1987		
COORDINAMENTO DELLE POLITICHE RIGUARDANTI L'APPARTENENZA DELL'ITALIA ALLE COMUNITA' EUROPEE ED ADEGUAMENTO DELL'ORDINAMENTO INTERNO AGLI ATTI NORMATIVI COMUNITARI		
TITOLO II - ENTRATE EXTRA-TRIBUTARIE		
CATEGORIA XI - RICUPERI, RIMBORSI E CONTRIBUTI	17.000	17.000
TOTALE TITOLO II	17.000	17.000
TOTALE LEGGE	17.000	17.000
LEGGE N.362 DEL 1988		
NUOVE NORME IN MATERIA DI BILANCIO E DI CONTABILITA' DI STATO		
ARTICOLO 006		
TITOLO I - ENTRATE TRIBUTARIE		
CATEGORIA III - IMPOSTE SULLA PRODUZIONE, SUI CONSUMI E DOGANE	60.000	60.000
TOTALE TITOLO I	60.000	60.000
TITOLO II - ENTRATE EXTRA-TRIBUTARIE		
CATEGORIA VIII - PROVENTI DEI BENI DELLO STATO	514.046	514.046
TOTALE TITOLO II	514.046	514.046
TOTALE ARTICOLO	574.046	574.046
TOTALE LEGGE	574.046	574.046

DISEGNI DI LEGGE E RELAZIONI - DOCUMENTI

SEGUE : ALLEGATO A/1

COMPETENZA	CASSA
(MILIONI DI LIRE)	

LEGGE N.185 DEL 1989

RIFINANZIAMENTO DELLE AGEVOLAZIONI ALLE PICCOLE E MEDIE IMPRESE DI CUI ALL'ARTICOLO 1 DEL DECRETO-LEGGE 31 LUGLIO 1987, N. 318, CONVERTITO, CON MODIFICAZIONI, DALLA LEGGE 3 OTTOBRE 1987, N. 399, E POTENZIAMENTO DELLE STRUTTURE DELL'UFFICIO CENTRALE BREVETTI DEL MINISTERO DELL'INDUSTRIA, DEL COMMERCIO E DELL'ARTIGIANATO

ARTICOLO 001

TITOLO II - ENTRATE EXTRA-TRIBUTARIE

CATEGORIA XI - RICUPERI, RIMBORSI E CONTRIBUTI	2.500	2.500
TOTALE TITOLO II	2.500	2.500
TOTALE ARTICOLO	2.500	2.500
TOTALE LEGGE	2.500	2.500

DECRETO LEGGE N.231 DEL 1989

MISURE URGENTI A FAVORE DELLE AZIENDE AGRICOLE E ZOOTECNICHE DANNEGGIATE DALLA ECCEZIONALE SICCA' VERIFICATA SÌ NELL'ANNATA AGRARIA 1988-1989 IN ALCUNE REGIONI DEL MEZZOGIORNO E NELLA PROVINCIA DI GROSSETO

TITOLO III - ALIENAZIONE ED AMMORTAMENTO DI BENI PATRIMONIALI E RISCOSSIONE DI CREDITI

CATEGORIA XV - RIMBORSO DI ANTICIPAZIONI E DI CREDITI VARI DEL TESORO	300.000	300.000
TOTALE TITOLO III	300.000	300.000
TOTALE LEGGE	300.000	300.000

DECRETO LEGGE N.414 DEL 1989

DISPOSIZIONI IN MATERIA DI DETERMINAZIONE DEL REDDITO AI FINI DELLE IMPOSTE SUI

DISEGNI DI LEGGE E RELAZIONI - DOCUMENTI

SEGUE : ALLEGATO A/1

	COMPETENZA	CASSA
	(MILIONI DI LIRE)	
REDDITI, DI RIMBORSI DELL'IMPOSTA SUL VALORE AGGIUNTO E DI CONTENZIOSO TRIBUTARIO, NONCHE' ALTRE DISPOSIZIONI URGENTI		
TITOLO I - ENTRATE TRIBUTARIE		
CATEGORIA I - IMPOSTE SUL PATRIMONIO E SUL REDDITO	2.850.000	2.850.000
CATEGORIA II - TASSE ED IMPOSTE SUGLI AFFARI	4.025.000	4.025.000
CATEGORIA III - IMPOSTE SULLA PRODUZIONE, SUI CONSUMI E DOGANE	2.150.000	2.150.000
CATEGORIA V - LOTTO, LOTTERIE ED ALTRE ATTIVITA' DI GIUOCO	300.000	300.000
TOTALE TITOLO I	9.325.000	9.325.000
TITOLO II - ENTRATE EXTRA-TRIBUTARIE		
CATEGORIA VI - PROVENTI SPECIALI	35.000	35.000
CATEGORIA XI - RICUPERI, RIMBORSI E CONTRIBUTI	250.000	250.000
TOTALE TITOLO II	285.000	285.000
TOTALE LEGGE	9.610.000	9.610.000
DECRETO LEGGE N.415 DEL 1989		
NORME URGENTI IN MATERIA DI FINANZA LOCALE E DI RAPPORTI FINANZIARI TRA LO STATO E LE REGIONI, NONCHE' DISPOSIZIONI VARIE		
TITOLO II - ENTRATE EXTRA-TRIBUTARIE		
CATEGORIA XI - RICUPERI, RIMBORSI E CONTRIBUTI	313.000	313.000
CATEGORIA XII - PARTITE CHE SI COMPENSANO NELLA SPESA	65.000	65.000
TOTALE TITOLO II	378.000	378.000

DISEGNI DI LEGGE E RELAZIONI - DOCUMENTI

SEGUE : ALLEGATO A/1

	COMPETENZA	CASSA
	(MILIONI DI LIRE)	
TOTALE LEGGE	378.000	378.000
LEGGE N.38 DEL 1990		
NORME URGENTI IN MATERIA DI FINANZA LOCALE E DI RAPPORTI FINANZIARI TRA LO STATO E LE REGIONI, NONCHE' DISPOSIZIONI VARIE		
TITOLO II - ENTRATE EXTRA-TRIBUTARIE		
CATEGORIA XII - PARTITE CHE SI COMPENSANO NELLA SPESA	2.170.779	2.170.779
TOTALE TITOLO II	2.170.779	2.170.779
TOTALE LEGGE	2.170.779	2.170.779
LEGGE N.57 DEL 1990		
ISTITUZIONE DELL'AUTORITA' PER L'ADRIATICO		
TITOLO II - ENTRATE EXTRA-TRIBUTARIE		
CATEGORIA VII - PROVENTI DI SERVIZI PUBBLICI MINORI	4.000	4.000
TOTALE TITOLO II	4.000	4.000
TOTALE LEGGE	4.000	4.000
LEGGE N.223 DEL 1990		
DISCIPLINA DEL SISTEMA RADIOTELEVISIVO PUBBLICO E PRIVATO		
TITOLO I - ENTRATE TRIBUTARIE		
CATEGORIA II - TASSE ED IMPOSTE SUGLI AFFARI	1.300	1.300
TOTALE TITOLO I	1.300	1.300
TOTALE LEGGE	1.300	1.300

DISEGNI DI LEGGE E RELAZIONI - DOCUMENTI

SEGUE : ALLEGATO A/1

	COMPETENZA	CASSA
	(MILIONI DI LIRE)	
LEGGE N.286 DEL 1990		
DISPOSIZIONI PER L'ASSESTAMENTO DEL BILANCIO DELLO STATO E DEI BILANCI DELLE AZIENDE AUTONOME PER L'ANNO FINANZIARIO 1990		
TITOLO I - ENTRATE TRIBUTARIE		
CATEGORIA I - IMPOSTE SUL PATRIMONIO E SUL REDDITO	205.000	1.907.000
CATEGORIA II - TASSE ED IMPOSTE SUGLI AFFARI	-3.247.000	358.000
CATEGORIA III - IMPOSTE SULLA PRODUZIONE, SUI CONSUMI E DOGANE	4.611.100	4.613.700
CATEGORIA IV - MONOPOLI	40.000	358.190
CATEGORIA V - LOTTO, LOTTERIE ED ALTRE ATTIVITA' DI GIUOCO	200.000	200.000
TOTALE TITOLO I	1.809.100	7.436.890
TITOLO II - ENTRATE EXTRA-TRIBUTARIE		
CATEGORIA VI - PROVENTI SPECIALI	31.094	31.131
CATEGORIA VII - PROVENTI DI SERVIZI PUBBLICI MINORI	3.563.181	3.553.579
CATEGORIA VIII - PROVENTI DEI BENI DELLO STATO	6.000	6.000
CATEGORIA IX - PRODOTTI NETTI DI AZIENDE AUTONOME ED UTILI DI GESTIONI	0	218.112
CATEGORIA XI - RICUPERI, RIMBORSI E CONTRIBUTI	6.508.295	9.736.633
CATEGORIA XII - PARTITE CHE SI COMPENSANO NELLA SPESA	33.700	-103.112
TOTALE TITOLO II	10.142.270	13.442.343
TITOLO III - ALIENAZIONE ED AMMORTAMENTO DI BENI PATRIMONIALI E RISCOSSIONE DI CREDITI		
CATEGORIA XV - RIMBORSO DI ANTICIPAZIONI E DI CREDITI VARI DEL TESORO	396	396

DISEGNI DI LEGGE E RELAZIONI - DOCUMENTI

SEGUE : ALLEGATO A/1

	COMPETENZA	CASSA
	(MILIONI DI LIRE)	
TOTALE TITOLO III	396	396
TITOLO IV - ACCENSIONE DI PRESTITI		
ACCENSIONE DI PRESTITI	-1.386.151	22.733.287
TOTALE TITOLO IV	-1.386.151	22.733.287
TOTALE LEGGE	10.565.615	43.612.916

LEGGE N.298 DEL 1990

CONVERSIONE IN LEGGE, CON MODIFICAZIONI, DEL
DECRETO-LEGGE 23 AGOSTO 1990, N. 247,
RECANTE PROVVEDIMENTI URGENTI IN ORDINE ALLA
SITUAZIONE DETERMINATASI NEL GOLFO PERSICO.

TITOLO I - ENTRATE TRIBUTARIE

CATEGORIA III - IMPOSTE SULLA PRODUZIONE, SUI CONSUMI E DOGANE	50.000	50.000
TOTALE TITOLO I	50.000	50.000
TOTALE LEGGE	50.000	50.000

DECRETO LEGGE N.192 DEL 1990

DISPOSIZIONI FISCALI URGENTI IN MATERIA DI
FINANZA LOCALE

TITOLO I - ENTRATE TRIBUTARIE

CATEGORIA III - IMPOSTE SULLA PRODUZIONE, SUI CONSUMI E DOGANE	1.534.000	1.534.000
TOTALE TITOLO I	1.534.000	1.534.000
TOTALE LEGGE	1.534.000	1.534.000

DECRETO LEGGE N.263 DEL 1990

PIANO DI INTERVENTI BILATERALI A FAVORE DEI
PAESI MAGGIORMENTE INTERESSATI DALLA CRISI

DISEGNI DI LEGGE E RELAZIONI - DOCUMENTI

SEGUE : ALLEGATO A/1

	COMPETENZA	CASSA
	(MILIONI DI LIRE)	
DEL GOLFO PERSICO		
TITOLO I - ENTRATE TRIBUTARIE		
CATEGORIA III - IMPOSTE SULLA PRODUZIONE, SUI CONSUMI E DOGANE	180.000	180.000
TOTALE TITOLO I	180.000	180.000
TOTALE LEGGE	180.000	180.000
 DECRETO LEGGE N.275 DEL 1990		
DISPOSIZIONI URGENTI A FAVORE DELLE MAESTRANZE DEL CANTIERE ENEL DI GIOIA TAURO		
TITOLO I - ENTRATE TRIBUTARIE		
CATEGORIA III - IMPOSTE SULLA PRODUZIONE, SUI CONSUMI E DOGANE	4.000	4.000
TOTALE TITOLO I	4.000	4.000
TOTALE LEGGE	4.000	4.000
IN COMPLESSO	28.454.134	61.501.366

DISEGNI DI LEGGE E RELAZIONI - DOCUMENTI

ALLEGATO A/2

ENTRATE - VARIAZIONI 1990 PER TITOLI, CATEGORIE E PROVVEDIMENTI

COMPETENZA	CASSA
(MILIONI DI LIRE)	

TITOLO I - ENTRATE TRIBUTARIE

CATEGORIA I - IMPOSTE SUL PATRIMONIO E SUL REDDITO

DECRETO LEGGE N.414 DEL 1989

DISPOSIZIONI IN MATERIA DI DETERMINAZIONE DEL REDDITO AI FINI DELLE IMPOSTE SUI REDDITI, DI RIMBORSI DELL'IMPOSTA SUL VALORE AGGIUNTO E DI CONTENZIOSO TRIBUTARIO, NONCHE' ALTRE DISPOSIZIONI URGENTI

	2.850.000	2.850.000
--	-----------	-----------

TOTALE LEGGE	2.850.000	2.850.000
--------------	-----------	-----------

LEGGE N.286 DEL 1990

DISPOSIZIONI PER L'ASSESTAMENTO DEL BILANCIO DELLO STATO E DEI BILANCI DELLE AZIENDE AUTONOME PER L'ANNO FINANZIARIO 1990

	205.000	1.907.000
--	---------	-----------

TOTALE LEGGE	205.000	1.907.000
--------------	---------	-----------

TOTALE CATEGORIA I	3.055.000	4.757.000
--------------------	-----------	-----------

CATEGORIA II - TASSE ED IMPOSTE SUGLI AFFARI

DECRETO LEGGE N.414 DEL 1989

DISPOSIZIONI IN MATERIA DI DETERMINAZIONE DEL REDDITO AI FINI DELLE IMPOSTE SUI REDDITI, DI RIMBORSI DELL'IMPOSTA SUL VALORE AGGIUNTO E DI CONTENZIOSO TRIBUTARIO, NONCHE' ALTRE DISPOSIZIONI URGENTI

DISEGNI DI LEGGE E RELAZIONI - DOCUMENTI

SEGUE : ALLEGATO A/2

	COMPETENZA	CASSA
	(MILIONI DI LIRE)	
	4.025.000	4.025.000
TOTALE LEGGE	4.025.000	4.025.000
LEGGE N.223 DEL 1990		
DISCIPLINA DEL SISTEMA RADIOTELEVISIVO PUBBLICO E PRIVATO		
	1.300	1.300
TOTALE LEGGE	1.300	1.300
LEGGE N.286 DEL 1990		
DISPOSIZIONI PER L'ASSESTAMENTO DEL BILANCIO DELLO STATO E DEI BILANCI DELLE AZIENDE AUTONOME PER L'ANNO FINANZIARIO 1990		
	-3.247.000	358.000
TOTALE LEGGE	-3.247.000	358.000
TOTALE CATEGORIA II	779.300	4.384.300
CATEGORIA III - IMPOSTE SULLA PRODUZIONE, SUI CONSUMI E DOGANE		
LEGGE N.362 DEL 1988		
NUOVE NORME IN MATERIA DI BILANCIO E DI CONTABILITA' DI STATO		
ARTICOLO 006	60.000	60.000
TOTALE LEGGE	60.000	60.000
DECRETO LEGGE N.414 DEL 1989		
DISPOSIZIONI IN MATERIA DI DETERMINAZIONE DEL REDDITO AI FINI DELLE IMPOSTE SUI REDDITI, DI RIMBORSI DELL'IMPOSTA SUL VALORE AGGIUNTO E DI CONTENZIOSO TRIBUTARIO, NONCHE' ALTRE DISPOSIZIONI URGENTI		

DISEGNI DI LEGGE E RELAZIONI - DOCUMENTI

SEGUE : ALLEGATO A/2

	COMPETENZA	CASSA
	(MILIONI DI LIRE)	
	2.150.000	2.150.000
TOTALE LEGGE	2.150.000	2.150.000
LEGGE N.286 DEL 1990		
DISPOSIZIONI PER L'ASSESTAMENTO DEL BILANCIO DELLO STATO E DEI BILANCI DELLE AZIENDE AUTONOME PER L'ANNO FINANZIARIO 1990		
	4.611.100	4.613.700
TOTALE LEGGE	4.611.100	4.613.700
LEGGE N.298 DEL 1990		
CONVERSIONE IN LEGGE, CON MODIFICAZIONI, DEL DECRETO-LEGGE 23 AGOSTO 1990, N. 247, RECANTE PROVVEDIMENTI URGENTI IN ORDINE ALLA SITUAZIONE DETERMINATASI NEL GOLFO PERSICO.		
	50.000	50.000
TOTALE LEGGE	50.000	50.000
DECRETO LEGGE N.192 DEL 1990		
DISPOSIZIONI FISCALI URGENTI IN MATERIA DI FINANZA LOCALE		
	1.534.000	1.534.000
TOTALE LEGGE	1.534.000	1.534.000
DECRETO LEGGE N.263 DEL 1990		
PIANO DI INTERVENTI BILATERALI A FAVORE DEI PAESI MAGGIORMENTE INTERESSATI DALLA CRISI DEL GOLFO PERSICO		
	180.000	180.000
TOTALE LEGGE	180.000	180.000

DISEGNI DI LEGGE E RELAZIONI - DOCUMENTI

SEGUE : ALLEGATO A/2

	COMPETENZA	CASSA
	(MILIONI DI LIRE)	
DECRETO LEGGE N.275 DEL 1990		
DISPOSIZIONI URGENTI A FAVORE DELLE MAESTRANZE DEL CANTIERE ENEL DI GIOIA TAURO		
	4.000	4.000
TOTALE LEGGE	4.000	4.000
TOTALE CATEGORIA III	8.589.100	8.591.700

CATEGORIA IV - MONOPOLI

LEGGE N.468 DEL 1978

RIFORMA DI ALCUNE NORME DI CONTABILITA'
GENERALE DELLO STATO IN MATERIA DI BILANCIO

ARTICOLO 010	310.000	310.000
TOTALE LEGGE	310.000	310.000

LEGGE N.286 DEL 1990

DISPOSIZIONI PER L'ASSESTAMENTO DEL BILANCIO
DELLO STATO E DEI BILANCI DELLE AZIENDE
AUTONOME PER L'ANNO FINANZIARIO 1990

	40.000	358.190
TOTALE LEGGE	40.000	358.190
TOTALE CATEGORIA IV	350.000	668.190

CATEGORIA V - LOTTO, LOTTERIE ED ALTRE
ATTIVITA' DI GIUOCO

DECRETO LEGGE N.414 DEL 1989

DISPOSIZIONI IN MATERIA DI DETERMINAZIONE
DEL REDDITO AI FINI DELLE IMPOSTE SUI
REDDITI, DI RIMBORSI DELL'IMPOSTA SUL VALORE

DISEGNI DI LEGGE E RELAZIONI - DOCUMENTI

SEGUE : ALLEGATO A/2

	COMPETENZA	CASSA
	(MILIONI DI LIRE)	
AGGIUNTO E DI CONTENZIOSO TRIBUTARIO, NONCHE' ALTRE DISPOSIZIONI URGENTI	300.000	300.000
TOTALE LEGGE	300.000	300.000
LEGGI N.286 DEL 1990		
DISPOSIZIONI PER L'ASSESTAMENTO DEL BILANCIO DELLO STATO E DEI BILANCI DELLE AZIENDE AUTONOME PER L'ANNO FINANZIARIO 1990	200.000	200.000
TOTALE LEGGE	200.000	200.000
TOTALE CATEGORIA V	500.000	500.000
TOTALE TITOLO I	13.273.400	18.901.190

TITOLO II - ENTRATE EXTRA-TRIBUTARIE

CATEGORIA VI - PROVENTI SPECIALI

LEGGI N.468 DEL 1978

RIFORMA DI ALCUNE NORME DI CONTABILITA'
GENERALE DELLO STATO IN MATERIA DI BILANCIO

ARTICOLO 017	23.807	23.807
TOTALE LEGGE	23.807	23.807

DECRETO LEGGE N.414 DEL 1989

DISPOSIZIONI IN MATERIA DI DETERMINAZIONE
DEL REDDITO AI FINI DELLE IMPOSTE SUI
REDDITI, DI RIMBORSI DELL'IMPOSTA SUL VALORE
AGGIUNTO E DI CONTENZIOSO TRIBUTARIO,
NONCHE' ALTRE DISPOSIZIONI URGENTI

DISEGNI DI LEGGE E RELAZIONI - DOCUMENTI

SEGUE : ALLEGATO A/2

	COMPETENZA	CASSA
	(MILIONI DI LIRE)	
	35.000	35.000
TOTALE LEGGE	35.000	35.000
LEGGE N.286 DEL 1990		
DISPOSIZIONI PER L'ASSESTAMENTO DEL BILANCIO DELLO STATO E DEI BILANCI DELLE AZIENDE AUTONOME PER L'ANNO FINANZIARIO 1990		
	31.094	31.131
TOTALE LEGGE	31.094	31.131
TOTALE CATEGORIA VI	89.901	89.938
CATEGORIA VII - PROVENTI DI SERVIZI PUBBLICI MINORI		
LEGGE N.468 DEL 1978		
RIFORMA DI ALCUNE NORME DI CONTABILITA' GENERALE DELLO STATO IN MATERIA DI BILANCIO		
ARTICOLO 005	214.240	214.240
ARTICOLO 012	14.716	14.716
ARTICOLO 017	3.448	3.378
TOTALE LEGGE	232.404	232.334
LEGGE N.57 DEL 1990		
ISTITUZIONE DELL'AUTORITA' PER L'ADRIATICO		
	4.000	4.000
TOTALE LEGGE	4.000	4.000
LEGGE N.286 DEL 1990		
DISPOSIZIONI PER L'ASSESTAMENTO DEL BILANCIO DELLO STATO E DEI BILANCI DELLE AZIENDE		

DISEGNI DI LEGGE E RELAZIONI - DOCUMENTI

SEGUE : ALLEGATO A/2

	COMPETENZA	CASSA
	(MILIONI DI LIRE)	
AUTONOME PER L'ANNO FINANZIARIO 1990		
	3.563.181	3.553.579
TOTALE LEGGE	3.563.181	3.553.579
TOTALE CATEGORIA VII	3.799.585	3.789.913
CATEGORIA VIII - PROVENTI DEI BENI DELLO STATO		
LEGGE N.468 DEL 1978		
RIFORMA DI ALCUNE NORME DI CONTABILITA' GENERALE DELLO STATO IN MATERIA DI BILANCIO		
ARTICOLO 005	2	2
TOTALE LEGGE	2	2
LEGGE N.362 DEL 1988		
NUOVE NORME IN MATERIA DI BILANCIO E DI CONTABILITA' DI STATO		
ARTICOLO 006	514.046	514.046
TOTALE LEGGE	514.046	514.046
LEGGE N.286 DEL 1990		
DISPOSIZIONI PER L'ASSESTAMENTO DEL BILANCIO DELLO STATO E DEI BILANCI DELLE AZIENDE AUTONOME PER L'ANNO FINANZIARIO 1990		
	6.000	6.000
TOTALE LEGGE	6.000	6.000
TOTALE CATEGORIA VIII	520.048	520.048
CATEGORIA IX - PRODOTTI NETTI DI AZIENDE AUTONOME ED UTILI DI GESTIONI		

DISEGNI DI LEGGE E RELAZIONI - DOCUMENTI

SEGUE : ALLEGATO A/2

COMPETENZA	CASSA
(MILIONI DI LIRE)	

LEGGE N.286 DEL 1990

DISPOSIZIONI PER L'ASSESTAMENTO DEL BILANCIO
DELLO STATO E DEI BILANCI DELLE AZIENDE
AUTONOME PER L'ANNO FINANZIARIO 1990

	0	218.112
TOTALE LEGGE	0	218.112
TOTALE CATEGORIA IX	0	218.112

CATEGORIA XI - RICUPERI, RIMBORSI E
CONTRIBUTI

LEGGE N.386 DEL 1975

APPROVAZIONE ED ESECUZIONE DELL'ACCORDO TRA
L'ITALIA E LA SVIZZERA RELATIVO ALLA
IMPOSIZIONE DEI LAVORATORI FRONTALIERI ED
ALLA COMPENSAZIONE FINANZIARIA A FAVORE DEI
COMUNI ITALIANI DI CONFINE, FIRMATO A ROMA
IL 3 OTTOBRE 1974

	26.736	26.736
TOTALE LEGGE	26.736	26.736

LEGGE N.468 DEL 1978

RIFORMA DI ALCUNE NORME DI CONTABILITA'
GENERALE DELLO STATO IN MATERIA DI BILANCIO

ARTICOLO	005	460.051	460.051
ARTICOLO	012	427	427
ARTICOLO	017	852.435	852.435
	TOTALE LEGGE	1.312.913	1.312.913

DISEGNI DI LEGGE E RELAZIONI - DOCUMENTI

SEGUE : ALLEGATO A/2

	COMPETENZA	CASSA
	(MILIONI DI LIRE)	
DECRETO LEGGE N.428 DEL 1982		
MISURE URGENTI PER ASSICURARE L'IMPIEGODI AEROMOBILI MILITARI NELL'AZIONE DI PREVENZIONE E DI SPEGNIMENTO DEGLI INCENDI		
ARTICOLO 002	6.000	6.000
TOTALE LEGGE	6.000	6.000
LEGGE FINANZIARIA N.130 DEL 1983		
DISPOSIZIONI PER LA FORMAZIONE DEL BILANCIO ANNUALE E PLURIENNALE DELLO STATO (LEGGE FINANZIARIA 1983)		
	689	689
TOTALE LEGGE	689	689
LEGGE FINANZIARIA N.910 DEL 1986		
DISPOSIZIONI PER LA FORMAZIONE DEL BILANCIO ANNUALE E PLURIENNALE DELLO STATO (LEGGE FINANZIARIA 1987)		
ARTICOLO 006	22.000	22.000
TOTALE LEGGE	22.000	22.000
LEGGE N.183 DEL 1987		
COORDINAMENTO DELLE POLITICHE RIGUARDANTI L'APPARTENENZA DELL'ITALIA ALLE COMUNITA' EUROPEE ED ADEGUAMENTO DELL'ORDINAMENTO INTERNO AGLI ATTI NORMATIVI COMUNITARI		
	17.000	17.000
TOTALE LEGGE	17.000	17.000
LEGGE N.185 DEL 1989		
RIFINANZIAMENTO DELLE AGEVOLAZIONI ALLE PICCOLE E MEDIE IMPRESE DI CUI ALL'ARTICOLO 1 DEL DECRETO-LEGGE 31 LUGLIO 1987, N. 318,		

DISEGNI DI LEGGE E RELAZIONI - DOCUMENTI

SEGUE : ALLEGATO A/2

		COMPETENZA	CASSA
		(MILIONI DI LIRE)	
CONVERTITO, CON MODIFICAZIONI, DALLA LEGGE 3 OTTOBRE 1987, N. 399, E POTENZIAMENTO DELLE STRUTTURE DELL'UFFICIO CENTRALE BREVETTI DEL MINISTERO DELL'INDUSTRIA, DEL COMMERCIO E DELL'ARTIGIANATO			
ARTICOLO	001	2.500	2.500
TOTALE LEGGE		2.500	2.500
DECRETO LEGGE N.414 DEL 1989			
DISPOSIZIONI IN MATERIA DI DETERMINAZIONE DEL REDDITO AI FINI DELLE IMPOSTE SUI REDDITI, DI RIMBORSI DELL'IMPOSTA SUL VALORE AGGIUNTO E DI CONTENZIOSO TRIBUTARIO, NONCHE' ALTRE DISPOSIZIONI URGENTI			
		250.000	250.000
TOTALE LEGGE		250.000	250.000
DECRETO LEGGE N.415 DEL 1989			
NORME URGENTI IN MATERIA DI FINANZA LOCALE E DI RAPPORTI FINANZIARI TRA LO STATO E LE REGIONI, NONCHE' DISPOSIZIONI VARIE			
		313.000	313.000
TOTALE LEGGE		313.000	313.000
LEGGE N.286 DEL 1990			
DISPOSIZIONI PER L'ASSESTAMENTO DEL BILANCIO DELLO STATO E DEI BILANCI DELLE AZIENDE AUTONOME PER L'ANNO FINANZIARIO 1990			
		6.508.295	9.736.633
TOTALE LEGGE		6.508.295	9.736.633
TOTALE CATEGORIA XI		8.459.133	11.687.471
CATEGORIA XII - PARTITE CHE SI COMPENSANO NELLA SPESA			

DISEGNI DI LEGGE E RELAZIONI - DOCUMENTI

SEGUE : ALLEGATO A/2

		COMPETENZA	CASSA
		(MILIONI DI LIRE)	
LEGGE N.468 DEL 1978			
RIFORMA DI ALCUNE NORME DI CONTABILITA' GENERALE DELLO STATO IN MATERIA DI BILANCIO			
ARTICOLO	005	2.094	2.094
ARTICOLO	017	551	551
TOTALE LEGGE		2.645	2.645
DECRETO LEGGE N.415 DEL 1989			
NORME URGENTI IN MATERIA DI FINANZA LOCALE E DI RAPPORTI FINANZIARI TRA LO STATO E LE REGIONI, NONCHE' DISPOSIZIONI VARIE			
		65.000	65.000
TOTALE LEGGE		65.000	65.000
LEGGE N.38 DEL 1990			
NORME URGENTI IN MATERIA DI FINANZA LOCALE E DI RAPPORTI FINANZIARI TRA LO STATO E LE REGIONI, NONCHE' DISPOSIZIONI VARIE			
		2.170.779	2.170.779
TOTALE LEGGE		2.170.779	2.170.779
LEGGE N.286 DEL 1990			
DISPOSIZIONI PER L'ASSESTAMENTO DEL BILANCIO DELLO STATO E DEI BILANCI DELLE AZIENDE AUTONOME PER L'ANNO FINANZIARIO 1990			
		33.700	-103.112
TOTALE LEGGE		33.700	-103.112
TOTALE CATEGORIA XII		2.272.124	2.135.312

DISEGNI DI LEGGE E RELAZIONI - DOCUMENTI

SEGUE : ALLEGATO A/2

		COMPETENZA	CASSA
		(MILIONI DI LIRE)	
TOTALE TITOLO II		15.140.791	18.440.794
TITOLO III - ALIENAZIONE ED AMMORTAMENTO DI BENI PATRIMONIALI E RISCOSSIONE DI CREDITI			
CATEGORIA XV - RIMBORSO DI ANTICIPAZIONI E DI CREDITI VARI DEL TESORO			
LEGGE N.468 DEL 1978			
RIFORMA DI ALCUNE NORME DI CONTABILITA' GENERALE DELLO STATO IN MATERIA DI BILANCIO			
ARTICOLO	005	208.308	208.308
ARTICOLO	017	52.778	52.778
TOTALE LEGGE		261.086	261.086
LEGGE N.590 DEL 1981			
NUOVE NORME PER IL FONDO DI SOLIDARIETA' NAZIONALE			
		90.000	90.000
TOTALE LEGGE		90.000	90.000
DECRETO LEGGE N.231 DEL 1989			
MISURE URGENTI A FAVORE DELLE AZIENDE AGRICOLE E ZOOTECNICHE DANNEGGIATE DALLA ECCEZIONALE SICCAITA' VERIFICATASI NELL'ANNATA AGRARIA 1988-1989 IN ALCUNE REGIONI DEL MEZZOGIORNO E NELLA PROVINCIA DI GROSSETO			
		300.000	300.000
TOTALE LEGGE		300.000	300.000

DISEGNI DI LEGGE E RELAZIONI - DOCUMENTI

SEGUE : ALLEGATO A/2

COMPETENZA	CASSA
(MILIONI DI LIRE)	

LEGGE N.286 DEL 1990

DISPOSIZIONI PER L'ASSESTAMENTO DEL BILANCIO
DELLO STATO E DEI BILANCI DELLE AZIENDE
AUTONOME PER L'ANNO FINANZIARIO 1990

	396	396
TOTALE LEGGE	396	396
TOTALE CATEGORIA XV	651.482	651.482
TOTALE TITOLO III	651.482	651.482

TITOLO IV - ACCENSIONE DI PRESTITI

ACCENSIONE DI PRESTITI

LEGGE N.468 DEL 1978

RIFORMA DI ALCUNE NORME DI CONTABILITA'
GENERALE DELLO STATO IN MATERIA DI BILANCIO

ARTICOLO 005	14.993	14.993
ARTICOLO 017	71.964	71.964
TOTALE LEGGE	86.957	86.957

LEGGE FINANZIARIA N.130 DEL 1983

DISPOSIZIONI PER LA FORMAZIONE DEL BILANCIO
ANNUALE E PLURIENNALE DELLO STATO (LEGGE
FINANZIARIA 1983)

ARTICOLO 021	30.984	30.984
TOTALE LEGGE	30.984	30.984

LEGGE FINANZIARIA N.730 DEL 1983

DISEGNI DI LEGGE E RELAZIONI - DOCUMENTI

SEGUE : ALLEGATO A/2

		COMPETENZA	CASSA
		(MILIONI DI LIRE)	
DISPOSIZIONI PER LA FORMAZIONE DEL BILANCIO ANNUALE E PLURIENNALE DELLO STATO (LEGGE FINANZIARIA 1984)			
ARTICOLO	037	112.943	112.943
	TOTALE LEGGE	112.943	112.943
LEGGE FINANZIARIA N.887 DEL 1984			
DISPOSIZIONI PER LA FORMAZIONE DEL BILANCIO ANNUALE E PLURIENNALE DELLO STATO (LEGGE FINANZIARIA 1985).			
ARTICOLO	012	35.482	35.482
	TOTALE LEGGE	35.482	35.482
LEGGE FINANZIARIA N.41 DEL 1986			
DISPOSIZIONI PER LA FORMAZIONE DEL BILANCIO ANNUALE E PLURIENNALE DELLO STATO (LEGGE FINANZIARIA 1986)			
ARTICOLO	014	508.247	508.247
	TOTALE LEGGE	508.247	508.247
LEGGE N.286 DEL 1990			
DISPOSIZIONI PER L'ASSESTAMENTO DEL BILANCIO DELLO STATO E DEI BILANCI DELLE AZIENDE AUTONOME PER L'ANNO FINANZIARIO 1990			
		-1.386.151	22.733.287
	TOTALE LEGGE	-1.386.151	22.733.287
	TOTALE CATEGORIA XX	-611.538	23.507.900
	TOTALE TITOLO IV	-611.538	23.507.900
	IN COMPLESSO	28.454.134	61.501.366

DISEGNI DI LEGGE E RELAZIONI - DOCUMENTI

ALLEGATO B - RIPARTIZIONE PER MINISTERO DELLE RISULTANZE DI CONSUNTIVO DELLA SPESA PER L'ESERCIZIO 1990

	(MILIONI DI LIRE)									
	PREVISIONI INIZIALI COMPETENZA	PREVISIONI DEFINITIVE COMPETENZA	PREVISIONI INIZIALI CASSA	PREVISIONI DEFINITIVE CASSA	IMPEGNI	PAGAMENTI COMPETENZA	PAGAMENTI RESIDUI	RESIDUI PROVENIENTI ESERC. PREC.	RESIDUI NUOVA FORMAZIONE	
TITOLO I - SPESE CORRENTI										
PRESIDENZA DEL CONSIGLIO	1.310.786	9.318.716	1.326.672	9.732.322	9.217.024	8.374.986	335.879	98.902	842.038	
DEI MINISTRI										
TESORO	287.651.942	260.642.648	289.476.817	268.988.476	254.412.005	238.040.020	13.157.926	2.468.636	16.371.985	
FINANZE	15.161.524	16.019.770	15.286.822	19.524.078	15.874.252	11.269.683	4.589.094	1.463.020	4.604.369	
BILANCIO E PROGRAMMAZIONE ECONOMICA	42.372	51.332	43.236	53.130	43.668	36.226	3.522	2.597	7.442	
GRAZIA E GIUSTIZIA	4.145.530	4.920.788	4.210.563	5.368.387	4.481.103	3.920.861	335.675	144.036	560.242	
AFFARI ESTERI	2.242.382	3.863.892	2.258.088	3.929.919	3.795.778	3.544.686	79.385	44.042	251.092	
PUBBLICA ISTRUZIONE	39.996.545	40.588.869	40.010.037	43.089.003	40.624.876	38.590.027	2.317.808	253.362	2.034.849	
INTERNI PUBBLICI	18.685.294	50.408.442	20.447.471	50.897.165	50.066.711	40.350.034	6.404.292	973.577	9.716.677	
LAVORI PUBBLICI	278.858	313.131	329.926	411.046	318.156	180.497	135.337	62.185	137.659	
TRASPORTI	5.556.345	6.421.175	5.626.917	6.556.663	6.401.699	6.197.733	200.166	49.044	203.966	
POSTE E TELECOMUNICAZIONI	2.225	2.460	2.225	3.518	2.345	555	636	1.094	1.790	
DIFESA	23.069.476	26.020.911	23.414.392	26.271.619	25.482.144	19.175.356	4.945.255	5.095.111	6.306.788	
AGRICOLTURA E FORESTE	461.976	712.047	502.689	751.233	654.175	520.125	63.468	69.409	134.050	
INDUSTRIA, COMMERCIO E ARTIGIANATO	121.418	194.127	125.896	206.664	185.008	164.027	8.913	7.135	20.981	
LAVORO E PREVIDENZA SOCIALE	37.612.441	41.640.326	38.944.231	55.498.185	41.505.036	37.598.920	13.440.483	1.238.609	3.906.116	
COMMERCIO CON L'ESTERO	356.003	367.020	370.372	395.359	364.453	336.251	32.147	1.376	28.202	
MARINA MERCANTILE	704.199	863.306	757.450	972.655	853.211	460.102	120.604	185.853	393.109	
PARTICIPAZIONI STATALI	11.592	11.698	11.727	13.223	10.195	8.421	1.469	611	1.774	
SANITA'	919.688	817.037	1.020.233	1.042.620	752.900	509.473	239.986	137.689	243.627	
TURISMO E SPETTACOLO	1.076.290	918.025	1.190.137	960.278	916.105	741.242	107.269	78.903	174.863	
BENI CULTURALI E AMBIENTALI	929.863	1.097.724	971.828	1.398.125	1.101.053	906.397	245.705	144.286	194.656	
AMBIENTE	68.337	79.366	93.885	124.766	66.498	29.342	17.093	44.761	37.156	
UNIVERSITA' E RIC. SCIENTIFICA E ECC.	5.250.336	6.139.362	5.251.613	6.522.763	6.341.460	6.163.091	301.799	274.967	178.369	
TOTALE TITOLO I	445.655.422	471.412.172	451.673.227	502.711.197	463.469.855	417.118.055	47.083.911	12.839.205	46.351.800	

DISEGNI DI LEGGE E RELAZIONI - DOCUMENTI

SEGUE ALLEGATO B - RIPARTIZIONE PER MINISTERO DELLE RISULTANZE DI CONSUNTIVO DELLA SPESA PER L'ESERCIZIO 1990

	(MILIONI DI LIRE)									
	PREVISIONI INIZIALI COMPETENZA	PREVISIONI DEFINITIVE COMPETENZA	PREVISIONI INIZIALI CASSA	PREVISIONI DEFINITIVE CASSA	IMPEGNI	PAGAMENTI COMPETENZA	PAGAMENTI RESIDUI	RESIDUI PROVENIENTI ESERC. PREC.	RESIDUI NUOVA FORMAZIONE	
PRESIDENZA DEL CONSIGLIO	2.286.786	11.649.792	2.355.672	12.745.356	11.532.108	10.040.640	1.099.375	745.260	1.491.468	
DEI MINISTRI										
TESORO	455.688.429	424.262.737	459.300.897	438.262.404	414.636.795	387.646.351	20.837.004	6.679.276	26.990.444	
FINANZE	15.281.624	16.409.802	15.459.811	20.203.077	16.264.280	11.285.629	4.764.264	2.420.756	4.978.651	
BILANCIO E PROGRAMMAZIONE ECONOMICA	7.144.470	6.802.201	9.039.483	9.091.585	6.786.792	4.936.647	1.820.010	919.368	1.850.145	
GRAZIA E GIUSTIZIA	4.275.338	5.190.063	4.722.271	6.045.623	4.748.165	3.974.328	560.437	443.123	773.837	
AFFARI ESTERI	2.250.382	3.872.048	2.277.695	3.950.146	3.803.894	3.551.108	91.068	46.404	252.786	
PUBBLICA ISTRUZIONE	39.998.677	40.593.121	40.015.537	43.095.123	40.629.128	38.592.102	2.319.105	258.624	2.037.026	
INTERNI	29.458.308	61.241.093	31.151.685	62.214.686	60.899.362	49.179.478	6.465.779	2.531.731	11.719.884	
LAVORI PUBBLICI	4.208.012	5.106.949	6.458.939	8.077.824	5.092.426	2.495.216	2.187.811	6.548.425	2.597.210	
TRASPORTI	6.753.407	7.818.715	7.449.940	8.355.847	7.799.073	6.721.155	701.419	2.281.104	1.077.918	
POSTE E TELECOMUNICAZIONI	2.225	2.460	2.225	3.518	2.345	555	636	1.094	1.790	
DIFESA	23.454.492	26.454.572	23.807.894	26.733.458	25.915.574	19.217.264	5.115.169	5.414.421	6.698.310	
AGRICOLTURA E FORESTE	1.489.915	3.686.373	2.377.766	4.105.582	3.629.505	1.794.907	843.636	2.870.378	1.834.598	
INDUSTRIA, COMMERCIO E ARTIGIANATO	992.075	2.286.717	2.709.867	3.893.672	2.277.597	1.254.068	1.625.689	3.334.359	1.023.529	
LAVORO E PREVIDENZA SOCIALE	37.704.514	42.265.616	39.184.931	56.028.931	42.130.326	37.862.830	13.508.465	1.881.410	4.267.496	
COMMERCIO CON L'ESTERO	356.003	417.065	370.372	445.404	414.698	336.296	32.147	1.376	78.202	
MARINA MERCANTILE	1.875.112	2.240.203	2.403.417	2.694.945	2.220.541	986.902	800.386	1.036.372	1.233.639	
PARTICIPAZIONI STATALI	509.092	509.198	509.227	1.385.723	507.695	155.171	366.199	983.381	352.524	
SANITA'	939.188	879.130	1.063.115	1.151.678	814.994	514.910	277.293	193.630	300.084	
TURISMO E SPETTACOLO	1.580.744	2.965.463	1.980.482	2.164.927	2.063.513	1.320.742	366.412	453.528	742.771	
BENI CULTURALI E AMBIENTALI	1.189.598	1.716.677	2.240.290	3.129.393	1.720.006	968.548	987.429	1.326.398	751.458	
AMBIENTE	1.360.087	1.401.116	1.636.985	1.722.616	1.384.213	33.364	291.656	1.533.355	1.350.849	
UNIVERSITA' E RIC. SCIENTIFICA E ECC.	9.110.745	10.430.958	9.279.522	11.591.641	10.633.050	9.577.708	1.295.195	4.384.261	1.055.342	
TOTALE GENERALE	647.909.223	677.302.069	665.778.023	727.093.159	665.905.880	592.445.919	66.356.584	46.288.034	73.459.961	

DISEGNI DI LEGGE E RELAZIONI - DOCUMENTI

ALLEGATO 'B/1' ANALISI PER MINISTERI E RISULTANZE DI CONSUNTIVO DELLA SPESA PER L'ESERCIZIO 1990

PRESIDENZA DEL CONSIGLIO DEI MINISTRI

	COMPETENZA		IMPEGNI	CASSA		PAGAMENTI AUTORIZZ. NI INIZIALI	PAGAMENTI AUTORIZZ. NI DEFINITIVE	PAGAMENTI COMPETENZA	PAGAMENTI RESIDUI	RESIDUI PROVENIENTI ESERC. PREC.	RESIDUI NUOVA FORMAZIONE
	PREVISIONI INIZIALI	PREVISIONI DEFINITIVE		AUTORIZZ. NI INIZIALI	AUTORIZZ. NI DEFINITIVE						
RUBRICA I - SERVIZI GENERALI DELLA PRESIDENZA DEL CONSIGLIO DEI MINISTRI	263	8.375	8.358	269	8.713	7.671	280	51	688		
SEZIONE I - AMMINISTRAZIONE GENERALE	251	442	433	253	478	229	23	10	204		
- ORGANI COSTITUZIONALI DELLO STATO	-	1	1	-	1	-	-	-	1		
- ORGANI E SERVIZI GENERALI DELLO STATO	251	441	432	253	477	229	23	10	205		
SEZIONE VI - ISTRUZIONE E CULTURA	-	40	40	-	40	-	-	-	40		
- INFORMAZIONI E CULTURA	-	40	40	-	40	-	-	-	40		
SEZIONE VIII - AZIONE ED INTERVENTI NEL CAMPO SOCIALE	12	13	13	12	17	11	4	-	3		
- ASSISTENZA PUBBLICA	12	13	13	12	17	11	4	-	3		
SEZIONE X - AZIONE ED INTERVENTI NEL CAMPO ECONOMICO	-	5	5	4	10	-	8	-	5		
- OPERE ED INTERVENTI NON ATTRIBUIBILI A PARTICOLARI SETTORI	-	5	5	4	10	-	8	-	5		
SEZIONE XI - INTERVENTI A FAVORE DELLA FINANZA REGIONALE E LOCALE	-	7.875	7.867	-	8.168	7.431	245	41	436		
- INTERVENTI A FAVORE DELLE REGIONI	-	7.875	7.867	-	8.168	7.431	245	41	436		

(MILIARDI DI LIRE)

DISEGNI DI LEGGE E RELAZIONI - DOCUMENTI

ALLEGATO 'B/1' ANALISI PER MINISTERI E RISULTANZE DI CONSUNTIVO DELLA SPESA PER L'ESERCIZIO 1990

PRESIDENZA DEL CONSIGLIO DEI MINISTRI

	COMPETENZA		IMPEGNI	CASSA		PAGAMENTI COMPETENZA	PAGAMENTI RESIDUI	RESIDUI PROVENIENTI ESERC.PREC.	RESIDUI NUOVA IFORMAZIONE
	PREVISIONI INIZIALI	PREVISIONI DEFINITIVE		AUTORIZZ. INIZIALI	AUTORIZZ. NI DEFINITIVE				
	176	240	239	185	274	48	42	202	191
(MILIARDI DI LIRE)									
RUBRICA 2 - DIPARTIMENTO PER L'INFORMAZIONE E L'EDITORIA									
SEZIONE I - AMMINISTRAZIONE GENERALE	1	11	11	1	8	-	1	1	11
- ORGANI E SERVIZI GENERALI DELLO STATO	1	11	11	1	8	-	1	1	11
SEZIONE VI - ISTRUZIONE E CULTURA	119	144	144	124	177	48	39	182	96
- INFORMAZIONI E CULTURA	119	144	144	124	177	48	39	182	96
SEZIONE X - AZIONE ED INTERVENTI NEL CAMPO ECONOMICO	56	85	84	60	89	-	2	19	84
- INDUSTRIA, COMMERCIO E ARTIGIANATO	56	85	84	60	89	-	2	19	84
RUBRICA 4 - DIPARTIMENTO PER IL MEZZOGIORNO									
SEZIONE I - AMMINISTRAZIONE GENERALE	7	9	9	7	15	1	2	4	8
- ORGANI E SERVIZI GENERALI DELLO STATO	2	4	4	2	6	-	-	2	4
SEZIONE X - AZIONE ED INTERVENTI NEL CAMPO ECONOMICO	5	5	5	5	9	1	2	2	4
- OPERE ED INTERVENTI NON ATTRIBUIBILI A PARTICOLARI SETTORI	5	5	5	5	9	1	2	2	4

DISEGNI DI LEGGE E RELAZIONI - DOCUMENTI

ALLEGATO 'B/1' ANALISI PER MINISTERI E RISULTANZE DI CONSUNTIVO DELLA SPESA PER L'ESERCIZIO 1990

PRESIDENZA DEL CONSIGLIO DEI MINISTRI

	COMPETENZA		IMPEGNI	CASSA		PAGAMENTI COMPETENZA	PAGAMENTI RESIDUI	RESIDUI PROVENIENTI ESERC. PREC.	RESIDUI NUOVA FORMAZIONE
	PREVISIONI INIZIALI	PREVISIONI DEFINITIVE		AUTORIZZ. INIZIALI	AUTORIZZ. DEFINITIVE				
	1	2	2	1	39	-	17	18	2
RUBRICA 5 - UFFICIO DEL MINISTRO PER GLI INTERVENTI STRAORDINARI NEL MEZZOGIORNO									
SEZIONE I - AMMINISTRAZIONE GENERALE	1	1	1	1	2	-	-	-	-
- ORGANI E SERVIZI GENERALI DELLO STATO	1	1	1	1	2	-	-	-	-
SEZIONE IX - TRASPORTI E COMUNICAZIONI	-	-	-	-	35	-	17	18	-
- MARINA MERCANTILE E NAVIGAZIONE INTERNA	-	-	-	-	35	-	17	18	-
SEZIONE X - AZIONE ED INTERVENTI NEL CAMPO ECONOMICO	-	1	1	-	2	-	-	-	2
- OPERE ED INTERVENTI NON ATTRIBUIBILI A PARTICOLARI SETTORI	-	1	1	-	2	-	-	-	2
RUBRICA 6 - UFFICIO PER IL COORDINAMENTO DEI SERVIZI DELLA PROTEZIONE CIVILE	568	1.725	1.709	601	2.150	1.559	567	71	150
SEZIONE I - AMMINISTRAZIONE GENERALE	568	1.725	1.709	601	2.150	1.559	567	71	150
- ORGANI E SERVIZI GENERALI DELLO STATO	568	1.725	1.709	601	2.150	1.559	567	71	150

(MILIARDI DI LIRE)

DISEGNI DI LEGGE E RELAZIONI - DOCUMENTI

ALLEGATO 'B/1' ANALISI PER MINISTERI E RISULTANZE DI CONSUNTIVO DELLA SPESA PER L'ESERCIZIO 1990

PRESIDENZA DEL CONSIGLIO DEI MINISTRI

	COMPETENZA		IMPEGNI	CASSA		PAGAMENTI COMPETENZA	PAGAMENTI RESIDUI	RESIDUI PROVENIENTI ESERC. PREC.	RESIDUI NUOVA FORMAZIONE
	PREVISIONI INIZIALI	PREVISIONI DEFINITIVE		AUTORIZZ. INIZIALI	AUTORIZZ. DEFINITIVE				
(MILIARDI DI LIRE)									
RUBRICA 7 - UFFICIO PER I RAPPORTI CON IL PARLAMENTO	-	1	1	-	-	-	-	-	-
SEZIONE I - AMMINISTRAZIONE GENERALE	-	1	1	-	-	-	-	-	-
- ORGANI E SERVIZI GENERALI DELLO STATO	-	1	1	-	-	-	-	-	-
RUBRICA 8 - UFFICIO PER IL COORDINAMENTO DELLE POLITICHE COMUNITARIE	3	6	5	3	6	2	-	-	3
SEZIONE I - AMMINISTRAZIONE GENERALE	3	6	5	3	6	2	-	-	3
- ORGANI E SERVIZI GENERALI DELLO STATO	3	6	5	3	6	2	-	-	3
RUBRICA 10 - DIPARTIMENTO PER LA FUNZIONE PUBBLICA	13	19	15	13	28	2	5	4	13
SEZIONE I - AMMINISTRAZIONE GENERALE	13	14	10	13	23	2	5	4	8
- ORGANI E SERVIZI GENERALI DELLO STATO	13	14	10	13	23	2	5	4	8
SEZIONE XI - INTERVENTI A FAVORE DELLA FINANZA REGIONALE E LOCALE	-	5	5	-	5	-	-	-	5
- INTERVENTI NON RIPARTITI	-	5	5	-	5	-	-	-	5

DISEGNI DI LEGGE E RELAZIONI - DOCUMENTI

ALLEGATO 'B/1'
ANALISI PER MINISTERI E RISULTANZE DI CONSUNTIVO DELLA SPESA PER L'ESERCIZIO 1990

PRESIDENZA DEL CONSIGLIO DEI MINISTRI

	COMPETENZA		IMPEGNI	CASSA		PAGAMENTI INIZIALI	AUTORIZZ. IN DEFINITIVE	PAGAMENTI COMPETENZA	PAGAMENTI RESIDUI	RESIDUI PROVENIENTI ESERC. PREC.	RESIDUI NUOVA FORMAZIONE
	PREVISIONI INIZIALI	PREVISIONI DEFINITIVE		AUTORIZZ. IN INIZIALI	AUTORIZZ. IN DEFINITIVE						
RUBRICA 11 - UFFICIO PER GLI AFFARI REGIONALI ED I PROBLEMI ISTITUZIONALI	1	2	2	1	2	1	1	1	-	-	1
SEZIONE I - AMMINISTRAZIONE GENERALE	1	2	2	1	2	1	1	1	-	-	1
- ORGANI E SERVIZI GENERALI DELLO STATO	1	2	2	1	2	1	1	1	-	-	1
RUBRICA 12 - UFFICIO PER I PROBLEMI DELLE AREE URBANE	355	506	506	356	708	100	100	151	381	405	
SEZIONE I - AMMINISTRAZIONE GENERALE	5	6	6	6	8	-	-	1	1	5	
- ORGANI E SERVIZI GENERALI DELLO STATO	5	6	6	6	8	-	-	1	1	5	
SEZIONE X - AZIONE ED INTERVENTI NEL CAMPO ECONOMICO	350	350	350	350	700	100	100	150	170	250	
- OPERE ED INTERVENTI NON ATTRIBUIBILI A PARTICOLARI SETTORI	350	350	350	350	700	100	100	150	170	250	
SEZIONE XI - INTERVENTI A FAVORE DELLA FINANZA REGIONALE E LOCALE	-	150	150	-	-	-	-	-	210	150	
- INTERVENTI A FAVORE DI PROVINCE, COMUNI ED ALTRI ENTI LOCALI	-	150	150	-	-	-	-	-	210	150	

(MILIARDI DI LIRE)

DISEGNI DI LEGGE E RELAZIONI - DOCUMENTI

ALLEGATO 'B/1' ANALISI PER MINISTERI E RISULTANZE DI CONSUNTIVO DELLA SPESA PER L'ESERCIZIO 1990

PRESIDENZA DEL CONSIGLIO DEI MINISTRI

	COMPETENZA		IMPEGNI	CASSA		PAGAMENTI RESIDUI	PAGAMENTI COMPETENZA	RESIDUI PROVENIENTI ESERC. PREC.	RESIDUI NUOVA FORMAZIONE
	PREVISIONI INIZIALI	PREVISIONI DEFINITIVE		AUTORIZZ. INIZIALI	AUTORIZZ. DEFINITIVE				
RUBRICA 13 - UFFICIO PER GLI AFFARI SOCIALI	-	1	1	-	1	-	-	-	-
SEZIONE I - AMMINISTRAZIONE GENERALE	-	1	1	-	1	-	-	-	-
- ORGANI E SERVIZI GENERALI DELLO STATO	-	1	1	-	1	-	-	-	-
RUBRICA 19 - CONSIGLIO SUPERIORE DELLA PUBBLICA AMMINISTRAZIONE	-	-	-	-	1	-	-	-	-
SEZIONE I - AMMINISTRAZIONE GENERALE	-	-	-	-	1	-	-	-	-
- ORGANI E SERVIZI GENERALI DELLO STATO	-	-	-	-	1	-	-	-	-
RUBRICA 20 - SCUOLA SUPERIORE DELLA PUBBLICA AMMINISTRAZIONE	9	11	7	10	13	4	3	1	3
SEZIONE I - AMMINISTRAZIONE GENERALE	9	11	7	10	13	4	3	1	3
- ORGANI E SERVIZI GENERALI DELLO STATO	9	11	7	10	13	4	3	1	3
RUBRICA 28 - COMMISSARIATO DEL GOVERNO PER LA PROVINCIA DI TRENTO	1	1	1	-	1	1	-	-	-
SEZIONE I - AMMINISTRAZIONE GENERALE	1	1	1	-	1	1	-	-	-

(MILIARDI DI LIRE)

DISEGNI DI LEGGE E RELAZIONI - DOCUMENTI

ALLEGATO 'B/1'

ANALISI PER MINISTERI E RISULTANZE DI CONSUNTIVO DELLA SPESA PER L'ESERCIZIO 1990

PRESIDENZA DEL CONSIGLIO DEI MINISTRI

	COMPETENZA		IMPEGNI	CASSA		PAGAMENTI COMPETENZA	PAGAMENTI RESIDUI	RESIDUI PROVENIENTI ESERC. PREC.	RESIDUI NUOVA FORMAZIONE
	PREVISIONI INIZIALI	PREVISIONI DEFINITIVE		AUTORIZZ. INIZIALI	AUTORIZZ. DEFINITIVE				
- ORGANI E SERVIZI GENERALI DELLO STATO	1	1	1	-	1	1	-	-	-
RUBRICA 29 - COMMISSARIATO DEL GOVERNO PER LA PROVINCIA DI BOLZANO	2	2	2	2	2	2	-	-	-
SEZIONE I - AMMINISTRAZIONE GENERALE	2	2	2	2	2	2	-	-	-
- ORGANI E SERVIZI GENERALI DELLO STATO	2	2	2	2	2	2	-	-	-
RUBRICA 30 - COMMISSARIATO DEL GOVERNO NELLA REGIONE FRIULI-VENEZIA GIULIA	1	1	-	-	1	-	-	-	-
SEZIONE I - AMMINISTRAZIONE GENERALE	1	1	-	-	1	-	-	-	-
- ORGANI E SERVIZI GENERALI DELLO STATO	1	1	-	-	1	-	-	-	-
RUBRICA 31 - COMMISSARIATI DEL GOVERNO PRESSO LE REGIONI A STATUTO ORDINARIO	5	7	6	5	9	5	1	1	2
SEZIONE I - AMMINISTRAZIONE GENERALE	5	7	6	5	9	5	1	1	2
- ORGANI E SERVIZI GENERALI DELLO STATO	5	7	6	5	9	5	1	1	2

(MILIARDI DI LIRE)

DISEGNI DI LEGGE E RELAZIONI - DOCUMENTI

ALLEGATO 'B/1' ANALISI PER MINISTERI E RISULTANZE DI CONSUNTIVO DELLA SPESA PER L'ESERCIZIO 1990

PRESIDENZA DEL CONSIGLIO DEI MINISTRI

	COMPETENZA		IMPEGNI	CASSA		PAGAMENTI COMPETENZA	PAGAMENTI RESIDUI	RESIDUI PROVENIENTI ESERC. PREC.	RESIDUI NUOVA FORMAZIONE
	PREVISIONI INIZIALI	PREVISIONI DEFINITIVE		AUTORIZZ. INIZIALI	AUTORIZZ. DEFINITIVE				
RUBRICA 36 - GARANTE DELL' EDITORIA	1	3	3	1	3	2	-	-	-
SEZIONE VI - ISTRUZIONE E CULTURA	1	3	3	1	3	2	-	-	-
- INFORMAZIONI E CULTURA	1	3	3	1	3	2	-	-	-
RUBRICA 37 - COMITATO INTERMINISTERIALE PER LE INFORMAZIONI E LA SICUREZZA	550	238	237	550	239	233	2	-	5
SEZIONE XII - ONERI NON RIPARTIBILI	550	238	237	550	239	233	2	-	5
- FONDI SPECIALI E DI RISERVA	550	-	-	550	-	-	-	-	-
- ALTRE SPESE	-	238	237	-	239	233	2	-	5
RUBRICA 38 - CONSIGLIO DI STATO E TRIBUNALI AMMINISTRATIVI REGIONALI	95	187	136	95	196	129	9	1	8
SEZIONE I - AMMINISTRAZIONE GENERALE	95	187	136	95	196	129	9	1	8
- ORGANI E SERVIZI GENERALI DELLO STATO	95	187	136	95	196	129	9	1	8
RUBRICA 40 - CORTE DEI CONTI	174	248	233	175	270	224	17	8	9
SEZIONE I - AMMINISTRAZIONE GENERALE	174	248	233	175	270	224	17	8	9

(MILIARDI DI LIRE)

DISEGNI DI LEGGE E RELAZIONI - DOCUMENTI

ALLEGATO 'B/1' ANALISI PER MINISTERI E RISULTANZE DI CONSUNTIVO DELLA SPESA PER L'ESERCIZIO 1990

PRESIDENZA DEL CONSIGLIO DEI MINISTRI

	COMPETENZA		IMPEGNI	CASSA		PAGAMENTI RESIDUI	PAGAMENTI PROVENIENTI ESERC. PREC.	RESIDUI NUOVA FORMAZIONE
	PREVISIONI INIZIALI	DEFINITIVE		AUTORIZZ. INIZIALI	AUTORIZZ. DEFINITIVE			
- ORGANI E SERVIZI GENERALI DELLO STATO	174	248	233	175	270	224	17	8
RUBRICA 41 - AVVOCATURA DELLO STATO	62	66	60	62	74	57	3	3
SEZIONE I - AMMINISTRAZIONE GENERALE	62	66	60	62	74	57	3	3
- ORGANI E SERVIZI GENERALI DELLO STATO	62	66	60	62	74	57	3	3
TOTALE	2.287	11.650	11.532	2.336	12.745	10.041	1.099	745
								1.498

(MILIARDI DI LIRE)

DISEGNI DI LEGGE E RELAZIONI - DOCUMENTI

ALLEGATO 'B/1' ANALISI PER MINISTERI E RISULTANZE DI CONSUNTIVO DELLA SPESA PER L'ESERCIZIO 1990

MINISTERO DEL TESORO

	COMPETENZA		IMPEGNI	CASSA		PAGAMENTI RESIDUI	PAGAMENTI COMPETENZA	RESIDUI PROVENIENTI ESERC. PREC.	RESIDUI NUOVA FORMAZIONE
	PREVISIONI INIZIALI	PREVISIONI DEFINITIVE		AUTORIZZ. INIZIALI	AUTORIZZ. DEFINITIVE				
RUBRICA I - SERVIZI GENERALI DELLO STATO	1.191	1.195	1.195	1.191	1.195	1.196	-	-	-
SEZIONE I - AMMINISTRAZIONE GENERALE	1.191	1.195	1.195	1.191	1.195	1.196	-	-	-
- ORGANI COSTITUZIONALI DELLO STATO	1.191	1.195	1.195	1.191	1.195	1.196	-	-	-
RUBRICA 25 - SERVIZI CENTRALI DEL TESORO	175.052	194.378	194.128	175.618	202.473	172.756	17.506	5.387	21.374
SEZIONE I - AMMINISTRAZIONE GENERALE	726	1.364	1.345	726	1.484	1.251	110	16	96
- ORGANI E SERVIZI GENERALI DELLO STATO	-	59	59	-	59	59	-	-	-
- SERVIZI FINANZIARI	62	265	265	62	270	220	5	-	45
- SERVIZI DEL TESORO E DEL BILANCIO	255	630	612	255	746	562	105	16	51
- CULTO	409	410	409	409	409	410	-	-	-
SEZIONE V - RELAZIONI INTERNAZIONALI	298	546	542	306	568	477	4	6	65
- INTERVENTI IN FAVORE DEI PAESI IN VIA DI SVILUPPO	-	150	150	-	150	90	-	-	60
- PARTECIPAZIONE ALLA CEE	289	249	248	289	258	245	3	6	3
- PARTECIPAZIONE AD ORGANISMI E MANIFESTAZIONI INTERNAZIONALI	-	-	-	8	13	-	1	-	-
- ALTRE	9	147	144	9	147	142	-	-	2

(MILIARDI DI LIRE)

DISEGNI DI LEGGE E RELAZIONI - DOCUMENTI

ALLEGATO 'B/1'
ANALISI PER MINISTERI E RISULTANZE DI CONSUNTIVO DELLA SPESA PER L'ESERCIZIO 1990

MINISTERO DEL TESORO

	COMPETENZA		IMPEGNI	CASSA		PAGAMENTI RESIDUI	PAGAMENTI ESERC. PREC.	RESIDUI NUOVA FORMAZIONE	
	PREVISIONI INIZIALI	DEFINITIVE		AUTORIZZ. INIZIALI	AUTORIZZ. NI DEFINITIVE				RESIDUI PROVENIENTI ESERC. PREC.
SEZIONE X - AZIONE ED INTERVENTI NEL CAMPO ECONOMICO	17.413	21.122	20.690	17.515	23.544	16.575	2.508	666	4.115
- OPERE IDRAULICHE	40	6	6	80	22	6	-	16	-
- AGRICOLTURA E ALIMENTAZIONE	2.360	3.080	3.079	2.360	3.080	2.879	-	-	200
- INDUSTRIA, COMMERCIO E ARTIGIANATO	5.972	7.870	7.838	5.917	8.307	6.047	549	264	1.791
- OPERE ED INTERVENTI NON ATTRIBUIBILI A PARTICOLARI SETTORI	9.041	10.166	9.767	9.158	12.135	7.643	1.959	386	2.124
SEZIONE XI - INTERVENTI A FAVORE DELLA FINANZA REGIONALE E LOCALE	7.925	7.877	7.765	8.009	7.935	1.677	3.614	120	6.088
- INTERVENTI A FAVORE DELLE REGIONI	7.095	7.245	7.244	7.099	7.247	1.310	3.553	5	5.934
- INTERVENTI A FAVORE DI PROVINCE, COMUNI ED ALTRI ENTI LOCALI	830	632	521	910	688	367	61	115	154
SEZIONE XII - ONERI NON RIPARTIBILI	122.330	135.712	136.999	121.934	137.676	132.961	4.933	300	4.039
- INTERESSI DI DEBITI	102.473	115.556	115.696	101.924	116.910	111.747	4.387	21	3.949
- ONERI IN DIPENDENZA DELLA GUERRA	56	56	56	184	185	3	83	191	53
- POSTE RETTIFICATIVE DELLE ENTRATE	1	8	8	1	9	5	-	-	3
- FONDO ACQUISTO BUONI DEL TESORO POLIENNALI E AMMORTAMENTO DEBITO PUBBLICO	-	-	-	25	-	-	-	-	-

(MILIARDI DI LIRE)

DISEGNI DI LEGGE E RELAZIONI - DOCUMENTI

ALLEGATO 'B/1' ANALISI PER MINISTERI E RISULTANZE DI CONSUNTIVO DELLA SPESA PER L'ESERCIZIO 1990

MINISTERO DEL TESORO

	COMPETENZA		IMPEGNI	CASSA		PAGAMENTI COMPETENZA	PAGAMENTI RESIDUI	RESIDUI PROVENIENTI ESERC. PREC.	RESIDUI NUOVA FORMAZIONE
	PREVISIONI INIZIALI	PREVISIONI DEFINITIVE		AUTORIZZ. INIZIALI	AUTORIZZ. NI DEFINITIVE				
- PENSIONI ORDINARIE E RELATIVI ONERI SOCIALI	18.606	18.941	20.273	18.606	18.941	20.273	1	62	-
- ALTRE SPESE	1.194	1.151	966	1.194	1.631	933	462	26	34
RUBRICA 26 - SERVIZI DEL PROVVEDITORATO GENERALE DELLO STATO	1.107	1.347	1.337	1.151	1.495	1.132	165	48	206
SEZIONE I - AMMINISTRAZIONE GENERALE	703	943	933	747	1.090	731	162	48	202
- SERVIZI DEL TESORO E DEL BILANCIO	703	943	933	747	1.090	731	162	48	202
SEZIONE IX - TRASPORTI E COMUNICAZIONI	93	93	93	93	94	90	3	-	4
- POSTE E TELECOMUNICAZIONI	93	93	93	93	94	90	3	-	4
SEZIONE XII - ONERI NON RIPARTIBILI	311	311	311	311	311	311	-	-	-
- AMMORTAMENTI	311	311	311	311	311	311	-	-	-
RUBRICA 27 - SERVIZI PERIFERICI DEL TESORO	253	365	357	255	410	309	27	10	47
SEZIONE I - AMMINISTRAZIONE GENERALE	228	345	337	230	390	302	27	10	34
- SERVIZI DEL TESORO E DEL BILANCIO	228	345	337	230	390	302	27	10	34
SEZIONE VIII - AZIONE ED INTERVENTI NEL CAMPO SOCIALE	25	20	20	25	20	7	-	-	13

(MILIARDI DI LIRE)

DISEGNI DI LEGGE E RELAZIONI - DOCUMENTI

ALLEGATO 'B/1' ANALISI PER MINISTERI E RISULTANZE DI CONSUNTIVO DELLA SPESA PER L'ESERCIZIO 1990

MINISTERO DEL TESORO

	COMPETENZA		IMPEGNI	CASSA		PAGAMENTI AUTORIZZ. INI- ZIALI	PAGAMENTI AUTORIZZ. NI DEFINITIVE	PAGAMENTI COMPETENZA	PAGAMENTI RESIDUI	RESIDUI PROVENIENTI ESERC. PREC.	RESIDUI NUOVA FORMAZIONE
	PREVISIONI INIZIALI	PREVISIONI DEFINITIVE		INIZIALI	AUTORIZZ. NI DEFINITIVE						
- PENSIONI DI GUERRA E ALTRI ASSEGNI VITALIZI	25	20	20	25	20	7	-	-	-	-	13
RUBRICA 30 - SERVIZI SPECIALI E DEL CONTENZIOSO	28	39	27	27	52	15	15	15	6	6	12
SEZIONE I - AMMINISTRAZIONE GENERALE	-	7	7	-	10	-	2	2	6	6	7
- SERVIZI DEL TESORO E DEL BILANCIO	-	7	7	-	10	-	2	2	6	6	7
SEZIONE VIII - AZIONE ED INTERVENTI NEL CAMPO SOCIALE	12	12	12	12	20	9	8	8	-	-	3
- ASSISTENZA PUBBLICA	12	12	12	12	20	9	8	8	-	-	3
SEZIONE XII - ONERI NON RIPARTIBILI	16	20	8	15	22	6	5	5	-	-	2
- ONERI IN DIPENDENZA DELLA GUERRA	16	20	8	15	22	6	5	5	-	-	2
RUBRICA 31 - RAGIONERIA GENERALE DELLO STATO	90.600	92.783	89.890	92.329	96.066	86.193	3.107	680	3.695	3.695	
SEZIONE I - AMMINISTRAZIONE GENERALE	343	445	425	343	479	337	57	13	88	88	
- SERVIZI DEL TESORO E DEL BILANCIO	343	445	425	343	479	337	57	13	88	88	
SEZIONE III - GIUSTIZIA	497	267	264	497	267	264	-	-	-	-	
- AMMINISTRAZIONE GIUDIZIARIA	497	267	264	497	267	264	-	-	-	-	

(MILIARDI DI LIRE)

DISEGNI DI LEGGE E RELAZIONI - DOCUMENTI

ALLEGATO 'B/1'
ANALISI PER MINISTERI E RISULTANZE DI CONSUNTIVO DELLA SPESA PER L'ESERCIZIO 1990

MINISTERO DEL TESORO

	COMPETENZA		IMPEGNI	CASSA		PAGAMENTI RESIDUI	PAGAMENTI ESERC. PREC.	RESIDUI NUOVA FORMAZIONE
	PREVISIONI INIZIALI	PREVISIONI DEFINITIVE		AUTORIZZ. NI INIZIALI	AUTORIZZ. NI DEFINITIVE			
SEZIONE V - RELAZIONI INTERNAZIONALI	11.788	10.837	9.408	11.788	11.099	9.408	262	-
- PARTECIPAZIONE ALLA CEE	11.788	10.837	9.408	11.788	11.099	9.408	262	-
SEZIONE VIII - AZIONE ED INTERVENTI NEL CAMPO SOCIALE	68.539	71.191	69.751	68.774	73.970	67.534	2.510	201
- ASSISTENZA PUBBLICA	-	109	88	-	214	83	-	63
- IGIENE E SANITA'	68.539	71.082	69.663	68.774	73.756	67.451	2.510	138
SEZIONE X - AZIONE ED INTERVENTI NEL CAMPO ECONOMICO	410	510	510	410	514	510	-	4
- AGRICOLTURA E ALIMENTAZIONE	3	3	3	3	7	3	-	4
- OPERE ED INTERVENTI NON ATTRIBUIBILI A PARTICOLARI SETTORI	407	507	507	407	507	507	-	-
SEZIONE XI - INTERVENTI A FAVORE DELLA FINANZA REGIONALE E LOCALE	9.019	9.530	9.529	10.213	9.619	8.138	165	146
- INTERVENTI A FAVORE DELLE REGIONI	5.559	6.203	6.203	6.753	6.532	5.107	165	146
- INTERVENTI A FAVORE DI PROVINCE, COMUNI ED ALTRI ENTI LOCALI	3.460	3.327	3.326	3.460	3.087	3.031	-	-
SEZIONE XII - ONERI NON RIPARTIBILI	4	3	3	304	118	2	113	316
- ALTRE SPESE	4	3	3	304	118	2	113	316

(MILIARDI DI LIRE)

DISEGNI DI LEGGE E RELAZIONI - DOCUMENTI

ALLEGATO 'B/1' ANALISI PER MINISTERI E RISULTANZE DI CONSUNTIVO DELLA SPESA PER L'ESERCIZIO 1990

MINISTERO DEL TESORO

	COMPETENZA		IMPEGNI	CASSA		PAGAMENTI RESIDUI	PAGAMENTI ESERC. PREC.	RESIDUI NUOVA FORMAZIONE
	PREVISIONI INIZIALI	PREVISIONI DEFINITIVE		AUTORIZZ. INIZIALI	AUTORIZZ. DEFINITIVE			
	(MILIARDI DI LIRE)							
RUBRICA 32 - SERVIZI DELLE PENSIONI DI GUERRA	2.555	2.591	2.521	2.555	2.592	2.512	2	9
SEZIONE VIII - AZIONE ED INTERVENTI NEL CAMPO SOCIALE	2.555	2.591	2.521	2.555	2.592	2.512	2	9
- PENSIONI DI GUERRA E ALTRI ASSEGNI VITALIZI	2.555	2.591	2.521	2.555	2.592	2.512	2	9
RUBRICA 36 - FONDI DI RISERVA E SPECIALI	60.250	7.152	852	61.500	9.321	-	-	852
SEZIONE I - AMMINISTRAZIONE GENERALE	500	2	-	500	2	-	-	-
- ORGANI E SERVIZI GENERALI DELLO STATO	500	2	-	500	2	-	-	-
SEZIONE II - DIFESA NAZIONALE	167	1	-	167	31	-	-	-
- SPESE COMUNI	167	1	-	167	31	-	-	-
SEZIONE V - RELAZIONI INTERNAZIONALI	1.668	-	-	1.668	-	-	-	-
-	1.668	-	-	1.668	-	-	-	-
SEZIONE VI - ISTRUZIONE E CULTURA	7	-	-	7	7	-	-	-
- ALTRE SPESE PER L' ISTRUZIONE	7	-	-	7	7	-	-	-
SEZIONE VII - AZIONE ED INTERVENTI NEL CAMPO DELLE ABITAZIONI	925	825	825	2.175	825	-	-	825

DISEGNI DI LEGGE E RELAZIONI - DOCUMENTI

ALLEGATO 'B/1' ANALISI PER MINISTERI E RISULTANZE DI CONSUNTIVO DELLA SPESA PER L'ESERCIZIO 1990

MINISTERO DEL TESORO

	COMPETENZA		IMPEGNI	CASSA		PAGAMENTI COMPETENZA	PAGAMENTI RESIDUI	RESIDUI PROVENIENTI ESERC. PREC.	RESIDUI NUOVA FORMAZIONE
	PREVISIONI INIZIALI	PREVISIONI DEFINITIVE		AUTORIZZ. INIZIALI	AUTORIZZ. DEFINITIVE				
	(MILIARDI DI LIRE)								
- EDILIZIA ABITATIVA SPECIALE	925	825	825	2.175	825	-	-	-	825
SEZIONE X - AZIONE ED INTERVENTI NEL CAMPO ECONOMICO	1.688	-	-	1.688	78	-	-	-	-
- AGRICOLTURA E ALIMENTAZIONE	1.300	-	-	1.300	78	-	-	-	7
- OPERE ED INTERVENTI NON ATTRIBIBILI A PARTICOLARI SETTORI	388	-	-	388	-	-	-	-	-
SEZIONE XI - INTERVENTI A FAVORE DELLA FINANZA REGIONALE E LOCALE	7.895	15	15	7.895	438	-	-	422	15
- INTERVENTI A FAVORE DELLE REGIONI	7.650	15	15	7.650	438	-	-	422	15
- INTERVENTI NON RIPARTITI	245	-	-	245	-	-	-	-	-
SEZIONE XII - ONERI NON RIPARTIBILI	47.400	6.309	12	47.400	7.940	-	-	58	12
- INTERESSI DI DEBITI	6.349	-	-	6.349	-	-	-	-	-
- FONDI SPECIALI E DI RISERVA	41.035	6.300	12	41.035	7.931	-	-	58	12
- ALTRE SPESE	16	9	-	16	9	-	-	-	-
RIMBORSO DI PRESTITI	124.652	124.412	124.329	124.675	124.659	123.534	15	68	-
RIMBORSO DI PRESTITI	124.652	124.412	124.329	124.675	124.659	123.534	15	68	-
- DEBITO PUBBLICO	123.241	123.001	123.001	123.264	123.248	122.207	14	68	-
- ALTRI DEBITI	1.411	1.411	1.328	1.411	1.411	1.327	1	-	-

DISEGNI DI LEGGE E RELAZIONI - DOCUMENTI

ALLEGATO 'B/1' ANALISI PER MINISTERI E RISULTANZE DI CONSUNTIVO DELLA SPESA PER L'ESERCIZIO 1990

MINISTERO DEL TESORO

COMPETENZA PREVISIONI INIZIALI	IMPEGNI PREVISIONI INIZIALI	CASSA		PAGAMENTI RESIDUI	RESIDUI PROVENIENTI ESERC. PREC.	RESIDUI NUOVA FORMAZIONE
		AUTORIZZ. INIZIALI	AUTORIZZ. DEFINITIVE			
455.688	424.262	459.301	438.263	20.837	6.679	26.195
TOTALE						

(MILIARDI DI LIRE)

DISEGNI DI LEGGE E RELAZIONI - DOCUMENTI

ALLEGATO 'B/1' ANALISI PER MINISTERI E RISULTANZE DI CONSUNTIVO DELLA SPESA PER L'ESERCIZIO 1990

MINISTERO DELLE FINANZE

	COMPETENZA		IMPEGNI	CASSA		PAGAMENTI RESIDUI COMPETENZA	PAGAMENTI RESIDUI	RESIDUI PROVENIENTI ESERC. PREC.	RESIDUI NUOVA FORMAZIONE
	PREVISIONI INIZIALI	PREVISIONI DEFINITIVE		AUTORIZZ. INIZIALI	AUTORIZZ. DEFINITIVE				
RUBRICA 1 - SERVIZI GENERALI	637	1.124	1.338	644	1.239	1.001	313	76	336
SEZIONE I - AMMINISTRAZIONE GENERALE	637	1.124	1.338	644	1.239	1.001	313	76	336
- SERVIZI FINANZIARI	637	1.124	1.338	644	1.239	1.001	313	76	336
RUBRICA 2 - SCUOLA CENTRALE TRIBUTARIA 'E. VANONI'	2	3	3	2	3	1	1	-	2
SEZIONE I - AMMINISTRAZIONE GENERALE	2	3	3	2	3	1	1	-	2
- SERVIZI FINANZIARI	2	3	3	2	3	1	1	-	2
RUBRICA 3 - FINANZA LOCALE	561	459	455	561	465	416	4	-	38
SEZIONE I - AMMINISTRAZIONE GENERALE	-	7	7	-	7	-	-	-	7
- SERVIZI FINANZIARI	-	7	7	-	7	-	-	-	7
SEZIONE X - AZIONE ED INTERVENTI NEL CAMPO ECONOMICO	262	262	258	262	268	248	4	-	10
- INDUSTRIA, COMMERCIO E ARTIGIANATO	262	262	258	262	268	248	4	-	10
SEZIONE XI - INTERVENTI A FAVORE DELLA FINANZA REGIONALE E LOCALE	299	190	190	299	190	168	-	-	21

(MILIARDI DI LIRE)

DISEGNI DI LEGGE E RELAZIONI - DOCUMENTI

ALLEGATO 'B/1' ANALISI PER MINISTERI E RISULTANZE DI CONSUNTIVO DELLA SPESA PER L'ESERCIZIO 1990

MINISTERO DELLE FINANZE

	COMPETENZA		IMPEGNI	CASSA		PAGAMENTI AUTORIZZ. INI- ZIALI	PAGAMENTI AUTORIZZ. NI DEFINITIVE	PAGAMENTI COMPETENZA	PAGAMENTI RESIDUI	RESIDUI PROVENIENTI ESERC. PREC.	RESIDUI NUOVA IFORMAZIONE
	PREVISIONI INIZIALI	PREVISIONI DEFINITIVE		AUTORIZZ. INI- ZIALI	AUTORIZZ. NI DEFINITIVE						
(MILIARDI DI LIRE)											
- INTERVENTI A FAVORE DELLE REGIONI	299	163	163	299	163	163	-	163	-	-	-
- INTERVENTI A FAVORE DI PROVINCE, COMUNI ED ALTRI ENTI LOCALI	-	27	27	-	27	5	-	5	-	-	21
RUBRICA 4 - MONOPOLI	-	1	1	-	1	-	-	-	-	-	-
SEZIONE XII - ONERI NON RIPARTIBILI	-	1	1	-	1	-	-	-	-	-	-
- POSTE RETTIFICATIVE DELLE ENTRATE	-	1	1	-	1	-	-	-	-	-	-
RUBRICA 5 - ENTRATE SPECIALI	764	884	1.048	764	906	902	319	15	146	146	146
SEZIONE I - AMMINISTRAZIONE GENERALE	264	284	279	264	306	133	71	15	146	146	146
- SERVIZI FINANZIARI	264	284	279	264	306	133	71	15	146	146	146
SEZIONE XII - ONERI NON RIPARTIBILI	500	600	769	500	600	769	248	-	-	-	-
- POSTE RETTIFICATIVE DELLE ENTRATE	500	600	769	500	600	769	248	-	-	-	-
RUBRICA 6 - CORPO DELLA GUARDIA DI FINANZA	2.347	2.651	2.618	2.349	2.809	2.388	167	119	229	229	229
SEZIONE I - AMMINISTRAZIONE GENERALE	2.341	2.651	2.618	2.343	2.809	2.388	167	119	229	229	229
- SERVIZI FINANZIARI	2.341	2.651	2.618	2.343	2.809	2.388	167	119	229	229	229

DISEGNI DI LEGGE E RELAZIONI - DOCUMENTI

ALLEGATO 'B/1' ANALISI PER MINISTERI E RISULTANZE DI CONSUNTIVO DELLA SPESA PER L'ESERCIZIO 1990

MINISTERO DELLE FINANZE

	COMPETENZA		IMPEGNI	CASSA		PAGAMENTI RESIDUI	PAGAMENTI COMPETENZA	RESIDUI PROVENIENTI ESERC. PREC.	RESIDUI NUOVA FORMAZIONE
	PREVISIONI INIZIALI	DEFINITIVE		AUTORIZZ. INIZIALI	AUTORIZZ. DEFINITIVE				
SEZIONE II - DIFESA NAZIONALE	6	-	-	6	-	-	-	-	-
- SPESE COMUNI	6	-	-	6	-	-	-	-	-
RUBRICA 7 - CATASTO E SERVIZI TECNICI ERARIAI	309	400	391	318	438	304	22	34	87
SEZIONE I - AMMINISTRAZIONE GENERALE	309	400	391	318	438	304	22	34	87
- SERVIZI FINANZIARI	309	400	391	318	438	304	22	34	87
RUBRICA 8 - TASSE E IMPOSTE INDIRETTE SUGLI AFFARI	2.693	2.792	2.717	2.694	3.139	2.209	407	125	509
SEZIONE I - AMMINISTRAZIONE GENERALE	933	1.022	950	934	1.255	696	230	121	255
- SERVIZI FINANZIARI	933	1.022	950	934	1.255	696	230	121	255
SEZIONE VI - ISTRUZIONE E CULTURA	1.742	1.742	1.742	1.742	1.850	1.491	176	-	251
- INFORMAZIONI E CULTURA	1.742	1.742	1.742	1.742	1.850	1.491	176	-	251
SEZIONE XII - ONERI NON RIPARTIBILI	18	28	25	18	34	22	1	4	3
- POSTE RETTIFICATIVE DELLE ENTRATE	18	28	25	18	34	22	1	4	3
RUBRICA 9 - DEMANIO	346	580	579	399	1.288	18	177	1.168	561
SEZIONE I - AMMINISTRAZIONE GENERALE	130	364	363	183	646	18	176	950	345

(MILIARDI DI LIRE)

DISEGNI DI LEGGE E RELAZIONI - DOCUMENTI

ALLEGATO 'B/1' ANALISI PER MINISTERI E RISULTANZE DI CONSUNTIVO DELLA SPESA PER L'ESERCIZIO 1990

MINISTERO DELLE FINANZE

	COMPETENZA		IMPEGNI	CASSA		PAGAMENTI COMPETENZA	PAGAMENTI RESIDUI	RESIDUI PROVENIENTI ESERC. PREC.	RESIDUI NUOVA FORMAZIONE
	PREVISIONI INIZIALI	PREVISIONI DEFINITIVE		AUTORIZZ. INIZIALI	AUTORIZZ. DEFINITIVE				
- SERVIZI FINANZIARI	10	11	10	10	14	8	1	3	2
- EDILIZIA DEMANIALE E PER IL CULTO	120	353	353	173	632	10	175	947	343
SEZIONE XII - ONERI NON RIPARTIBILI	216	216	216	216	642	-	1	218	216
- POSTE RETTIFICATIVE DELLE ENTRATE	-	-	-	-	3	-	1	2	-
- AMMORTAMENTI	216	216	216	216	639	-	-	216	216
RUBRICA 10 - IMPOSTE DIRETTE	4.036	4.095	4.073	4.085	5.519	2.700	1.803	688	1.374
SEZIONE I - AMMINISTRAZIONE GENERALE	1.536	1.595	1.573	1.585	2.019	1.056	450	372	518
- SERVIZI FINANZIARI	1.536	1.595	1.573	1.585	2.019	1.056	450	372	518
SEZIONE XII - ONERI NON RIPARTIBILI	2.500	2.500	2.500	2.500	3.500	1.644	1.353	316	856
- POSTE RETTIFICATIVE DELLE ENTRATE	2.500	2.500	2.500	2.500	3.500	1.644	1.353	316	856
RUBRICA 11 - DOGANE ED IMPOSTE DI FABBRICAZIONE	625	763	715	632	852	525	88	48	190
SEZIONE I - AMMINISTRAZIONE GENERALE	418	564	544	425	620	425	46	32	119
- SERVIZI FINANZIARI	418	564	544	425	620	425	46	32	119
SEZIONE VII - AZIONE ED INTERVENTI NEL CAMPO DELLE ABITAZIONI	-	10	10	-	20	-	-	10	10

(MILIARDI DI LIRE)

DISEGNI DI LEGGE E RELAZIONI - DOCUMENTI

ALLEGATO 'B/1' ANALISI PER MINISTERI E RISULTANZE DI CONSUNTIVO DELLA SPESA PER L'ESERCIZIO 1990

MINISTERO DELLE FINANZE

	COMPETENZA		IMPEGNI	CASSA		PAGAMENTI COMPETENZA	PAGAMENTI RESIDUI	RESIDUI PROVENIENTI ESERC. PREC.	RESIDUI NUOVA FORMAZIONE
	PREVISIONI INIZIALI	DEFINITIVE		AUTORIZZ. INIZIALI	AUTORIZZ. DEFINITIVE				
(MILIARDI DI LIRE)									
- EDILIZIA ABITATIVA SPECIALE	-	10	10	-	20	-	-	10	10
SEZIONE XII - ONERI NON RIPARTIBILI	207	189	161	207	212	100	42	6	61
- POSTE RETTIFICATIVE DELLE ENTRATE	207	189	161	207	212	100	42	6	61
RUBRICA 12 - ORGANIZZAZIONE DEI SERVIZI TRIBUTARI	481	473	471	531	545	246	192	43	225
SEZIONE I - AMMINISTRAZIONE GENERALE	481	473	471	531	545	246	192	43	225
- SERVIZI FINANZIARI	481	473	471	531	545	246	192	43	225
RUBRICA 13 - CONTENZIOSO	41	49	48	41	55	32	7	6	17
SEZIONE I - AMMINISTRAZIONE GENERALE	41	49	48	41	55	32	7	6	17
- SERVIZI FINANZIARI	41	49	48	41	55	32	7	6	17
RUBRICA 15 - SERVIZIO CENTRALE DEGLI ISPETTORI TRIBUTARI	5	6	6	5	6	5	-	-	1
SEZIONE I - AMMINISTRAZIONE GENERALE	5	6	6	5	6	5	-	-	1
- SERVIZI FINANZIARI	5	6	6	5	6	5	-	-	1
RUBRICA 16 - SERVIZIO CENTRALE DELLA RISCOSSIONE	2.435	2.130	1.801	2.435	2.938	539	1.264	99	1.263

DISEGNI DI LEGGE E RELAZIONI - DOCUMENTI

ALLEGATO 'B/1' ANALISI PER MINISTERI E RISULTANZE DI CONSUNTIVO DELLA SPESA PER L'ESERCIZIO 1990

MINISTERO DELLE FINANZE

	COMPETENZA		IMPEGNI	CASSA		PAGAMENTI RESIDUI COMPETENZA	PAGAMENTI RESIDUI	RESIDUI PROVENIENTI ESERC. PREC.	RESIDUI NUOVA FORMAZIONE
	PREVISIONI INIZIALI	PREVISIONI DEFINITIVE		AUTORIZZ. INIZIALI	AUTORIZZ. DEFINITIVE				
SEZIONE I - AMMINISTRAZIONE GENERALE	1.471	1.354	1.265	1.471	2.042	134	1.243	56	1.132
- SERVIZI FINANZIARI	1.471	1.354	1.265	1.471	2.042	134	1.243	56	1.132
SEZIONE XII - ONERI NON RIPARTIBILI	964	776	536	964	896	405	21	43	131
- POSTE RETTIFICATIVE DELLE ENTRATE	964	776	536	964	896	405	21	43	131
TOTALE	15.282	16.410	16.264	15.460	20.203	11.286	4.764	2.421	4.979

(MILIARDI DI LIRE)

DISEGNI DI LEGGE E RELAZIONI - DOCUMENTI

ALLEGATO 'B/1'
ANALISI PER MINISTERI E RISULTANZE DI CONSUNTIVO DELLA SPESA PER L'ESERCIZIO 1990
MINISTERO DEL BILANCIO E DELLA PROGRAMMAZIONE ECONOMICA

	COMPETENZA		IMPEGNI	CASSA		PAGAMENTI COMPETENZA	PAGAMENTI RESIDUI	RESIDUI PROVENIENTI ESERC. PREC.	RESIDUI NUOVA FORMAZIONE
	PREVISIONI INIZIALI	DEFINITIVE		AUTORIZZ. NI INIZIALI	AUTORIZZ. NI DEFINITIVE				
RUBRICA I - SERVIZI GENERALI	7.144	6.802	6.787	9.059	9.092	4.937	1.820	919	1.850
SEZIONE I - AMMINISTRAZIONE GENERALE	42	51	44	43	54	36	3	2	7
- SERVIZI DEL TESORO E DEL BILANCIO	42	51	44	43	54	36	3	2	7
SEZIONE VIII - AZIONE ED INTERVENTI NEL CAMPO SOCIALE	1.714	1.714	1.714	2.608	2.620	739	362	702	975
- IGIENE E SANITA'	1.714	1.714	1.714	2.608	2.620	739	362	702	975
SEZIONE XI - INTERVENTI A FAVORE DELLA FINANZA REGIONALE E LOCALE	2.702	4.056	4.048	2.702	5.162	3.281	1.197	215	768
- INTERVENTI A FAVORE DELLE REGIONI	2.702	2.709	2.701	2.702	2.681	2.553	74	201	149
- INTERVENTI A FAVORE DI PROVINCE, COMUNI ED ALTRI ENTI LOCALI	-	474	474	-	474	-	-	-	474
- INTERVENTI NON RIPARTITI	-	873	873	-	2.007	728	1.123	14	145
SEZIONE XII - ONERI NON RIPARTIBILI	2.686	981	981	3.686	1.256	881	258	-	100
- FONDI SPECIALI E DI RISERVA	2.536	881	881	2.536	1.139	881	258	-	-
- ALTRE SPESE	150	100	100	1.150	117	-	-	-	100
TOTALE	7.144	6.802	6.787	9.059	9.092	4.937	1.820	919	1.850

(MILIARDI DI LIRE)

DISEGNI DI LEGGE E RELAZIONI - DOCUMENTI

ALLEGATO 'B/1'

ANALISI PER MINISTERI E RISULTANZE DI CONSUNTIVO DELLA SPESA PER L'ESERCIZIO 1990

MINISTERO DI GRAZIA E GIUSTIZIA

	COMPETENZA		IMPEGNI	CASSA		PAGAMENTI RESIDUI COMPETENZA	PAGAMENTI RESIDUI	RESIDUI PROVENIENTI ESERC. PREC.	RESIDUI NUOVA FORMAZIONE
	PREVISIONI INIZIALI	PREVISIONI DEFINITIVE		AUTORIZZ. INIZIALI	AUTORIZZ. DEFINITIVE				
RUBRICA 1 - SERVIZI GENERALI	202	432	419	585	830	126	245	302	293
SEZIONE III - GIUSTIZIA	202	432	419	585	830	126	245	302	293
- SPESE COMUNI	146	272	259	318	488	105	160	114	154
- AMMINISTRAZIONE GIUDIZIARIA	10	88	88	18	63	8	21	5	80
- ISTITUTI DI PREVENZIONE E PENA	46	72	72	249	277	13	64	182	59
- ALTRE	-	-	-	-	2	-	-	1	-
RUBRICA 2 - AMMINISTRAZIONE GIUDIZIARIA	2.117	2.535	2.333	2.154	2.821	2.052	189	72	281
SEZIONE I - AMMINISTRAZIONE GENERALE	-	2	2	-	3	1	-	1	-
- ORGANI E SERVIZI GENERALI DELLO STATO	-	2	2	-	3	1	-	1	-
SEZIONE III - GIUSTIZIA	2.117	2.533	2.331	2.154	2.818	2.051	189	71	281
- AMMINISTRAZIONE GIUDIZIARIA	2.117	2.533	2.331	2.154	2.818	2.051	189	71	281
RUBRICA 3 - AMMINISTRAZIONE DEGLI ISTITUTI DI PREVENZIONE E DI PENA	1.956	2.223	1.996	1.983	2.395	1.796	126	69	200
SEZIONE III - GIUSTIZIA	1.953	2.220	1.994	1.980	2.392	1.794	126	69	200

(MILIARDI DI LIRE)

DISEGNI DI LEGGE E RELAZIONI - DOCUMENTI

ALLEGATO 'B/1' ANALISI PER MINISTERI E RISULTANZE DI CONSUNTIVO DELLA SPESA PER L'ESERCIZIO 1990

MINISTERO DI GRAZIA E GIUSTIZIA

	COMPETENZA		IMPEGNI	CASSA		PAGAMENTI COMPETENZA	PAGAMENTI RESIDUI	RESIDUI PROVENIENTI ESERC. PREC.	RESIDUI NUOVA FORMAZIONE
	PREVISIONI INIZIALI	PREVISIONI DEFINITIVE		AUTORIZZ. NI INIZIALI	AUTORIZZ. NI DEFINITIVE				
	1.953	2.220	1.994	1.980	2.392	1.794	126	69	200
(MILIARDI DI LIRE)									
- ISTITUTI DI PREVENZIONE E PENA									
SEZIONE VIII - AZIONE ED INTERVENTI NEL CAMPO SOCIALE	3	3	2	3	3	2	-	-	-
- ASSISTENZA PUBBLICA	3	3	2	3	3	2	-	-	-
TOTALE	4.275	5.190	4.748	4.722	6.046	3.974	560	443	774

DISEGNI DI LEGGE E RELAZIONI - DOCUMENTI

ALLEGATO 'B/1' ANALISI PER MINISTERI E RISULTANZE DI CONSUNTIVO DELLA SPESA PER L'ESERCIZIO 1990

MINISTERO DEGLI AFFARI ESTERI

	COMPETENZA		IMPEGNI	CASSA		PAGAMENTI COMPETENZA	PAGAMENTI RESIDUI	RESIDUI PROVENIENTI ESERC. PREC.	RESIDUI NUOVA FORMAZIONE
	PREVISIONI INIZIALI	PREVISIONI DEFINITIVE		AUTORIZZ. INIZIALI	AUTORIZZ. DEFINITIVE				
RUBRICA 1 - SERVIZI GENERALI	173	263	252	178	295	214	32	15	37
SEZIONE V - RELAZIONI INTERNAZIONALI	173	263	252	178	295	214	32	15	37
-	1	2	2	1	2	1	-	-	-
- SPESE COMUNI	172	261	250	177	293	213	32	15	37
RUBRICA 2 - RAPPRESENTANZE ALL'ESTERO	632	660	634	651	687	594	37	16	41
SEZIONE V - RELAZIONI INTERNAZIONALI	632	660	634	651	687	594	37	16	41
- RAPPRESENTANZE E CONSOLARI DIPLOMATICHE	614	632	606	631	655	574	30	16	32
- PARTECIPAZIONE AD ORGANISMI E MANIFESTAZIONI INTERNAZIONALI	18	28	28	20	32	20	7	-	9
RUBRICA 3 - SERVIZI PER I RAPPORTI ECONOMICI E COMMERCIALI	1	1	1	1	1	1	-	-	-
SEZIONE X - AZIONE ED INTERVENTI NEL CAMPO ECONOMICO	1	1	1	1	1	1	-	-	-
- INDUSTRIA, COMMERCIO E ARTIGIANATO	1	1	1	1	1	1	-	-	-

(MILIARDI DI LIRE)

DISEGNI DI LEGGE E RELAZIONI - DOCUMENTI

ALLEGATO 'B/1' ANALISI PER MINISTERI E RISULTANZE DI CONSUNTIVO DELLA SPESA PER L'ESERCIZIO 1990

MINISTERO DEGLI AFFARI ESTERI

	COMPETENZA		IMPEGNI	CASSA		PAGAMENTI RESIDUI	PAGAMENTI PROVENIENTI ESERC. PREC.	RESIDUI NUOVA FORMAZIONE
	PREVISIONI INIZIALI	DEFINITIVE		AUTORIZZ. NI INIZIALI	DEFINITIVE			
	(MILIARDI DI LIRE)							
RUBRICA 4 - RELAZIONI CULTURALI CON L'ESTERO	253	263	234	256	275	218	9	4
SEZIONE VI - ISTRUZIONE E CULTURA	253	263	234	256	275	218	9	4
- ALTRE SPESE PER L' ISTRUZIONE	253	263	234	256	275	218	9	4
RUBRICA 5 - ORGANISMI NAZIONALI ED INTERNAZIONALI	202	218	218	202	218	199	5	2
SEZIONE V - RELAZIONI INTERNAZIONALI	202	218	218	202	218	199	5	2
-	1	1	1	1	1	1	-	-
- INTERVENTI IN FAVORE DEI PAESI IN VIA DI SVILUPPO	5	5	5	5	9	-	2	2
- PARTECIPAZIONE AD ORGANISMI E MANIFESTAZIONI INTERNAZIONALI	196	212	212	196	208	198	3	-
RUBRICA 6 - SERVIZI PER L'EMIGRAZIONE E LE COLLETTIVITA' ALL'ESTERO	42	44	44	43	50	35	6	1
SEZIONE V - RELAZIONI INTERNAZIONALI	-	-	-	-	1	-	-	-
-	-	-	-	-	1	-	-	-
SEZIONE VIII - AZIONE ED INTERVENTI NEL CAMPO SOCIALE	42	44	44	43	49	35	6	1

DISEGNI DI LEGGE E RELAZIONI - DOCUMENTI

ALLEGATO 'B/1' ANALISI PER MINISTERI E RISULTANZE DI CONSUNTIVO DELLA SPESA PER L'ESERCIZIO 1990

MINISTERO DEGLI AFFARI ESTERI

	COMPETENZA		IMPEGNI	CASSA		PAGAMENTI RESIDUI	PAGAMENTI COMPETENZA	RESIDUI PROVENIENTI ESERC. PREC.	RESIDUI NUOVA FORMAZIONE
	PREVISIONI INIZIALI	PREVISIONI DEFINITIVE		AUTORIZZ. INIZIALI	AUTORIZZ. DEFINITIVE				
- LAVORO	42	44	44	43	49	35	6	1	8
RUBRICA 7 - ISTITUTO DIPLOMATICO	2	2	1	2	2	-	1	-	1
SEZIONE V - RELAZIONI INTERNAZIONALI	2	2	1	2	2	-	1	-	1
- SPESE COMUNI	2	2	1	2	2	-	1	-	1
RUBRICA 8 - COOPERAZIONE CON I PAESI IN VIA DI SVILUPPO	945	2.421	2.420	945	2.422	2.290	1	8	130
SEZIONE V - RELAZIONI INTERNAZIONALI	945	2.421	2.420	945	2.422	2.290	1	8	130
- INTERVENTI IN FAVORE DEI PAESI IN VIA DI SVILUPPO	11	11	11	11	12	11	-	-	-
- PARTECIPAZIONE AD ORGANISMI E MANIFESTAZIONI INTERNAZIONALI	934	2.410	2.409	934	2.410	2.279	1	8	130
TOTALE	2.250	3.872	3.804	2.278	3.950	3.551	91	46	253

(MILIARDI DI LIRE)

DISEGNI DI LEGGE E RELAZIONI - DOCUMENTI

ALLEGATO 'B/1'

ANALISI PER MINISTERI E RISULTANZE DI CONSUNTIVO DELLA SPESA PER L'ESERCIZIO 1990

MINISTERO DELLA PUBBLICA ISTRUZIONE

	COMPETENZA		IMPEGNI	CASSA		PAGAMENTI RESIDUI ESERC. PREC.	RESIDUI PROVENIENTI NUOVA FORMAZIONE
	PREVISIONI INIZIALI	DEFINITIVE		AUTORIZZ. INIZIALI	AUTORIZZ. NI DEFINITIVE		
(MILIARDI DI LIRE)							
RUBRICA 1 - SERVIZI GENERALI	14.340	9.535	9.441	14.350	11.048	1.344	1.159
SEZIONE VI - ISTRUZIONE E CULTURA	14.340	9.535	9.441	14.350	11.048	1.344	1.159
- SPESE PER L' INSEGNAMENTO	13.659	8.714	8.660	13.663	10.098	1.252	916
- ALTRE SPESE PER L' ISTRUZIONE	681	821	781	687	950	92	243
RUBRICA 3 - SCUOLA MATERNA	2.015	2.475	2.546	2.015	2.628	155	180
SEZIONE VI - ISTRUZIONE E CULTURA	2.015	2.475	2.546	2.015	2.628	155	180
- SPESE PER L' INSEGNAMENTO	2.015	2.475	2.546	2.015	2.628	155	180
RUBRICA 4 - ISTRUZIONE ELEMENTARE	8.350	9.587	9.586	8.350	9.611	25	31
SEZIONE VI - ISTRUZIONE E CULTURA	8.350	9.587	9.586	8.350	9.611	25	31
- SPESE PER L' INSEGNAMENTO	8.350	9.587	9.586	8.350	9.611	25	31
RUBRICA 6 - ISTRUZIONE SECONDARIA DI I GRADO	7.660	9.002	9.074	7.662	9.377	377	403
SEZIONE VI - ISTRUZIONE E CULTURA	7.660	9.002	9.074	7.662	9.377	377	403

DISEGNI DI LEGGE E RELAZIONI - DOCUMENTI

ALLEGATO 'B/1'

ANALISI PER MINISTERI E RISULTANZE DI CONSUNTIVO DELLA SPESA PER L'ESERCIZIO 1990

MINISTERO DELLA PUBBLICA ISTRUZIONE

	COMPETENZA		IMPEGNI	CASSA		PAGAMENTI RESIDUI	PAGAMENTI COMPETENZA	RESIDUI PROVENIENTI ESERC. PREC.	RESIDUI NUOVA IFORMAZIONE
	PREVISIONI INIZIALI	PREVISIONI DEFINITIVE		AUTORIZZ. INIZIALI	AUTORIZZ. DEFINITIVE				
- SPESE PER L' INSEGNAMENTO	7.660	9.002	9.074	7.662	9.377	8.671	377	3	403
RUBRICA 7 - ISTRUZIONE CLASSICA, SCIENTIFICA E MAGISTRALE	1.618	1.981	1.997	1.619	2.072	1.925	79	14	72
SEZIONE VI - ISTRUZIONE E CULTURA	1.618	1.981	1.997	1.619	2.072	1.925	79	14	72
- SPESE PER L' INSEGNAMENTO	1.618	1.981	1.997	1.619	2.072	1.925	79	14	72
RUBRICA 8 - ISTRUZIONE TECNICA E PROFESSIONALE	4.483	6.023	6.023	4.483	6.297	5.943	273	5	80
SEZIONE VI - ISTRUZIONE E CULTURA	4.483	6.023	6.023	4.483	6.297	5.943	273	5	80
- SPESE PER L' INSEGNAMENTO	4.483	6.023	6.023	4.483	6.297	5.943	273	5	80
RUBRICA 9 - ISTRUZIONE ARTISTICA	511	737	732	511	750	693	13	1	39
SEZIONE VI - ISTRUZIONE E CULTURA	511	737	732	511	750	693	13	1	39
- SPESE PER L' INSEGNAMENTO	511	737	732	511	750	693	13	1	39
RUBRICA 10 - EDUCAZIONE FISICA	975	1.196	1.176	977	1.250	1.114	45	6	62
SEZIONE VI - ISTRUZIONE E CULTURA	975	1.196	1.176	977	1.250	1.114	45	6	62

(MILIARDI DI LIRE)

DISEGNI DI LEGGE E RELAZIONI - DOCUMENTI

ALLEGATO 'B/1' ANALISI PER MINISTERI E RISULTANZE DI CONSUNTIVO DELLA SPESA PER L'ESERCIZIO 1990

MINISTERO DELLA PUBBLICA ISTRUZIONE

	COMPETENZA		IMPEGNI	CASSA		PAGAMENTI COMPETENZA	PAGAMENTI RESIDUI	RESIDUI PROVENIENTI ESERC. PREC.	RESIDUI NUOVA FORMAZIONE
	PREVISIONI INIZIALI	PREVISIONI DEFINITIVE		AUTORIZZ. INIZIALI	AUTORIZZ. DEFINITIVE				
- SPESE PER L' INSEGNAMENTO	975	1.196	1.176	977	1.250	1.114	45	6	62
(MILIARDI DI LIRE)									
RUBRICA 11 - ISTITUTI DI EDUCAZIONE	34	40	38	34	42	35	2	-	3
SEZIONE VI - ISTRUZIONE E CULTURA	34	40	38	34	42	35	2	-	3
- SPESE PER L' INSEGNAMENTO	34	40	38	34	42	35	2	-	3
RUBRICA 12 - ISTITUTI DEI SORDOMUTI E DEI CIECHI	4	4	4	4	5	3	1	-	1
SEZIONE VI - ISTRUZIONE E CULTURA	4	4	4	4	5	3	1	-	1
- SPESE PER L' INSEGNAMENTO	4	4	4	4	5	3	1	-	1
RUBRICA 13 - ISTRUZIONE MEDIA NON STATALE	1	1	1	1	1	-	-	-	-
SEZIONE VI - ISTRUZIONE E CULTURA	1	1	1	1	1	-	-	-	-
- SPESE PER L' INSEGNAMENTO	1	1	1	1	1	-	-	-	-
RUBRICA 17 - SCAMBI CULTURALI	4	6	5	4	6	2	1	-	3
SEZIONE VI - ISTRUZIONE E CULTURA	4	6	5	4	6	2	1	-	3

DISEGNI DI LEGGE E RELAZIONI - DOCUMENTI

ALLEGATO 'B/1' ANALISI PER MINISTERI E RISULTANZE DI CONSUNTIVO DELLA SPESA PER L'ESERCIZIO 1990

MINISTERO DELLA PUBBLICA ISTRUZIONE

	COMPETENZA		IMPEGNI	CASSA		PAGAMENTI COMPETENZA	PAGAMENTI RESIDUI	RESIDUI PROVENIENTI ESERC. PREC.	RESIDUI NUOVA FORMAZIONE
	PREVISIONI INIZIALI	PREVISIONI DEFINITIVE		AUTORIZZ. INIZIALI	AUTORIZZ. DEFINITIVE				
- ALTRE SPESE PER L' ISTRUZIONE	4	6	5	4	6	2	1	-	3
RUBRICA 19 - EDILIZIA E ARREDAMENTO DELLA SCUOLA	4	6	6	6	8	2	4	1	4
SEZIONE VI - ISTRUZIONE E CULTURA	4	6	6	6	8	2	4	1	4
- SPESE PER L' INSEGNAMENTO	4	4	4	4	6	-	4	1	4
- ALTRE SPESE PER L' ISTRUZIONE	-	2	2	2	2	2	-	-	-
TOTALE	39.999	40.593	40.629	40.016	43.095	38.592	2.319	259	2.037

(MILIARDI DI LIRE)

DISEGNI DI LEGGE E RELAZIONI - DOCUMENTI

ALLEGATO 'B/1' ANALISI PER MINISTERI E RISULTANZE DI CONSUNTIVO DELLA SPESA PER L'ESERCIZIO 1990

MINISTERO DELL'INTERNO

	COMPETENZA		IMPEGNI	CASSA		PAGAMENTI RESIDUI	PAGAMENTI PROVENIENTI ESERC. PREC.	RESIDUI NUOVA FORMAZIONE	
	PREVISIONI INIZIALI	PREVISIONI DEFINITIVE		AUTORIZZ. INIZIALI	AUTORIZZ. DEFINITIVE				RESIDUI ESERC. PREC.
RUBRICA 1 - SERVIZI GENERALI	596	841	888	626	972	813	63	51	74
SEZIONE I - AMMINISTRAZIONE GENERALE	595	703	749	625	831	675	60	51	74
- ORGANI E SERVIZI GENERALI DELLO STATO	595	703	749	625	831	675	60	51	74
SEZIONE IV - SICUREZZA PUBBLICA	1	138	139	1	141	138	3	-	-
- PUBBLICA SICUREZZA	1	1	1	1	1	1	-	-	-
- SPESE COMUNI	-	137	138	-	140	137	3	-	-
RUBRICA 2 - AMMINISTRAZIONE CIVILE	12.363	38.466	38.461	12.688	41.337	35.273	2.168	1.921	3.189
SEZIONE I - AMMINISTRAZIONE GENERALE	21	559	558	32	570	430	19	3	128
- ORGANI E SERVIZI GENERALI DELLO STATO	21	559	558	32	570	430	19	3	128
SEZIONE VIII - AZIONE ED INTERVENTI NEL CAMPO SOCIALE	3	63	63	3	87	25	23	-	38
- ASSISTENZA PUBBLICA	3	62	62	3	86	25	23	-	38
- IGIENE E SANITA'	-	1	1	-	1	-	-	-	-
SEZIONE XI - INTERVENTI A FAVORE DELLA FINANZA REGIONALE E LOCALE	12.339	37.844	37.840	12.653	40.680	34.818	2.126	1.918	3.023

(MILIARDI DI LIRE)

DISEGNI DI LEGGE E RELAZIONI - DOCUMENTI

ALLEGATO 'B/1' ANALISI PER MINISTERI E RISULTANZE DI CONSUNTIVO DELLA SPESA PER L'ESERCIZIO 1990

MINISTERO DELL'INTERNO

	COMPETENZA		IMPEGNI	CASSA		PAGAMENTI RESIDUI	RESIDUI PROVENIENTI ESERC. PREC.	RESIDUI NUOVA FORMAZIONE
	PREVISIONI INIZIALI	PREVISIONI DEFINITIVE		AUTORIZZ. INIZIALI	AUTORIZZ. DEFINITIVE			
- INTERVENTI A FAVORE DELLE REGIONI	-	49	49	-	49	-	-	50
- INTERVENTI A FAVORE DI PROVINCE, COMUNI ED ALTRI ENTI LOCALI	12.339	37.795	37.791	12.653	40.631	2.126	1.918	2.973
	(MILIARDI DI LIRE)							
RUBRICA 3 - ALTO COMMISSARIO PER IL COORDINAMENTO DELLA LOTTA ALLA DELINQUENZA DI TIPO MAFIOSO	15	18	18	15	18	18	-	-
SEZIONE IV - SICUREZZA PUBBLICA	15	18	18	15	18	18	-	-
- SPESE COMUNI	15	18	18	15	18	18	-	-
RUBRICA 4 - SICUREZZA PUBBLICA	4.986	6.374	6.354	5.191	6.613	5.724	251	630
SEZIONE IV - SICUREZZA PUBBLICA	4.986	6.374	6.354	5.191	6.613	5.724	251	630
- PUBBLICA SICUREZZA	4.837	6.084	6.066	4.922	6.283	5.542	201	524
- CARABINIERI	125	148	147	131	156	128	4	19
- SERVIZI ANTINCENDI	-	5	5	-	5	-	-	5
- SPESE COMUNI	24	137	136	138	169	54	46	82
RUBRICA 5 - PROTEZIONE CIVILE E SERVIZI ANTINCENDI	1.066	1.349	1.334	1.128	1.515	1.068	164	266
SEZIONE IV - SICUREZZA PUBBLICA	1.066	1.349	1.334	1.128	1.515	1.068	164	266

DISEGNI DI LEGGE E RELAZIONI - DOCUMENTI

ALLEGATO 'B/1' ANALISI PER MINISTERI E RISULTANZE DI CONSUNTIVO DELLA SPESA PER L'ESERCIZIO 1990

MINISTERO DELL'INTERNO

	COMPETENZA		IMPEGNI	CASSA		PAGAMENTI RESIDUI	PAGAMENTI COMPETENZA	RESIDUI PROVENIENTI ESERC. PREC.	RESIDUI NUOVA FORMAZIONE
	PREVISIONI INIZIALI	PREVISIONI DEFINITIVE		AUTORIZZ. INIZIALI	AUTORIZZ. DEFINITIVE				
- SERVIZI ANTINCENDI	1.066	1.349	1.334	1.128	1.515	1.068	139	164	266
RUBRICA 7 - SERVIZI CIVILI	10.432	14.193	13.844	11.504	11.760	6.283	3.707	145	7.561
SEZIONE I - AMMINISTRAZIONE GENERALE	-	42	10	-	-	-	-	-	10
- ORGANI E SERVIZI GENERALI DELLO STATO	-	42	10	-	-	-	-	-	10
SEZIONE VIII - AZIONE ED INTERVENTI NEL CAMPO SOCIALE	10.432	14.151	13.834	11.504	11.760	6.283	3.707	145	7.551
- LAVORO	-	4	4	-	4	-	-	-	4
- ASSISTENZA PUBBLICA	10.432	14.147	13.830	11.504	11.756	6.283	3.707	145	7.547
TOTALE	29.458	61.241	60.899	31.152	62.215	49.179	6.466	2.532	11.720

(MILIARDI DI LIRE)

DISEGNI DI LEGGE E RELAZIONI - DOCUMENTI

ALLEGATO 'B/1' ANALISI PER MINISTERI E RISULTANZE DI CONSUNTIVO DELLA SPESA PER L'ESERCIZIO 1990

MINISTERO DEI LAVORI PUBBLICI

	COMPETENZA		IMPEGNI	CASSA		PAGAMENTI COMPETENZA	PAGAMENTI RESIDUI	RESIDUI PROVENIENTI ESERC.PREC.	RESIDUI NUOVA FORMAZIONE
	PREVISIONI INIZIALI	PREVISIONI DEFINITIVE		AUTORIZZ. INIZIALI	AUTORIZZ. DEFINITIVE				
RUBRICA 1 - SERVIZI GENERALI	179	215	222	202	283	170	55	33	52
SEZIONE VII - AZIONE ED INTERVENTI NEL CAMPO DELLE ABITAZIONI	1	1	1	3	3	-	2	-	1
- EDILIZIA RESIDENZIALE	1	1	1	1	1	-	1	-	1
- EDILIZIA ABITATIVA SPECIALE	-	-	-	2	2	-	1	-	-
SEZIONE VIII - AZIONE ED INTERVENTI NEL CAMPO SOCIALE	-	-	-	4	3	-	-	3	-
- IGIENE E SANITA'	-	-	-	4	3	-	-	3	-
SEZIONE X - AZIONE ED INTERVENTI NEL CAMPO ECONOMICO	178	208	216	195	271	170	53	30	46
- OPERE IDRAULICHE	14	16	15	19	23	1	10	10	14
- OPERE ED INTERVENTI NON ATTRIBUIBILI A PARTICOLARI SETTORI	164	192	201	176	248	169	43	20	32
SEZIONE XII - ONERI NON RIPARTIBILI	-	6	5	-	6	-	-	-	5
- TUTELA DELL'AMBIENTE	-	6	5	-	6	-	-	-	5
RUBRICA 3 - VIABILITA'	57	89	89	67	114	55	8	70	35
SEZIONE IX - TRASPORTI E COMUNICAZIONI	57	89	89	67	114	55	8	70	35

(MILIARDI DI LIRE)

DISEGNI DI LEGGE E RELAZIONI - DOCUMENTI

ALLEGATO 'B/1'
ANALISI PER MINISTERI E RISULTANZE DI CONSUNTIVO DELLA SPESA PER L'ESERCIZIO 1990

MINISTERO DEI LAVORI PUBBLICI

	COMPETENZA		IMPEGNI	CASSA		PAGAMENTI AUTORIZZ. IN INIZIALI	PAGAMENTI AUTORIZZ. IN DEFINITIVE	PAGAMENTI COMPETENZA	PAGAMENTI RESIDUI	RESIDUI PROVENIENTI ESERC. PREC.	RESIDUI NUOVA FORMAZIONE
	PREVISIONI INIZIALI	PREVISIONI DEFINITIVE		PREVISIONI INIZIALI	AUTORIZZ. IN DEFINITIVE						
- VIABILITA'	57	89	89	67	114	55	8	70	35		
RUBRICA 5 - OPERE MARITTIME	51	187	187	371	462	25	243	404	162		
SEZIONE IX - TRASPORTI E COMUNICAZIONI	51	158	158	371	433	25	243	404	133		
- MARINA MERCANTILE E NAVIGAZIONE INTERNA	51	158	158	371	433	25	243	404	133		
SEZIONE XII - ONERI NON RIPARTIBILI	-	29	29	-	29	-	-	-	29		
- TUTELA DELL'AMBIENTE	-	29	29	-	29	-	-	-	29		
RUBRICA 6 - OPERE IDRAULICHE E IMPIANTI ELETTRICI	204	464	452	637	1.515	66	399	1.594	385		
SEZIONE X - AZIONE ED INTERVENTI NEL CAMPO ECONOMICO	204	464	452	637	1.515	66	399	1.594	385		
- OPERE IDRAULICHE	201	461	449	633	1.511	63	399	1.592	385		
- INDUSTRIA, COMMERCIO E ARTIGIANATO	3	3	3	4	4	3	-	2	-		
RUBRICA 7 - EDILIZIA PER IL CULTO	13	15	15	25	28	12	2	16	3		
SEZIONE I - AMMINISTRAZIONE GENERALE	13	15	15	25	28	12	2	16	3		
- EDILIZIA DEMANIALE E PER IL CULTO	13	15	15	25	28	12	2	16	3		

(MILIARDI DI LIRE)

DISEGNI DI LEGGE E RELAZIONI - DOCUMENTI

ALLEGATO 'B/1' ANALISI PER MINISTERI E RISULTANZE DI CONSUNTIVO DELLA SPESA PER L'ESERCIZIO 1990

MINISTERO DEI LAVORI PUBBLICI

	COMPETENZA		IMPEGNI	CASSA		PAGAMENTI RESIDUI	PAGAMENTI PROVENIENTI ESERC. PREC.	RESIDUI NUOVA FORMAZIONE	
	PREVISIONI INIZIALI	DEFINITIVE		AUTORIZZ. IN INIZIALI	AUTORIZZ. IN DEFINITIVE				RESIDUI ESERC. PREC.
RUBRICA 8 - EDILIZIA SCOLASTICA	43	49	49	54	61	29	17	10	20
SEZIONE VI - ISTRUZIONE E CULTURA	43	49	49	54	61	29	17	10	20
- ALTRE SPESE PER L' ISTRUZIONE	43	49	49	54	61	29	17	10	20
RUBRICA 9 - EDILIZIA ABITATIVA	2.089	2.115	2.108	2.214	2.261	1.838	186	750	270
SEZIONE VII - AZIONE ED INTERVENTI NEL CAMPO DELLE ABITAZIONI	2.089	2.115	2.108	2.214	2.261	1.838	186	750	270
- EDILIZIA RESIDENZIALE	2.030	2.056	2.049	2.155	2.201	1.797	185	707	252
- EDILIZIA ABITATIVA SPECIALE	59	59	59	59	60	41	1	43	18
RUBRICA 10 - EDILIZIA PUBBLICA VARIA	1.025	1.125	1.124	1.760	1.819	74	876	2.395	1.050
SEZIONE I - AMMINISTRAZIONE GENERALE	45	45	45	132	118	-	58	310	45
- EDILIZIA DEMANIALE E PER IL CULTO	45	45	45	132	118	-	58	310	45
SEZIONE III - GIUSTIZIA	298	294	294	650	597	13	244	783	281
- ISTITUTI DI PREVENZIONE E PENA	298	294	294	650	597	13	244	783	281
SEZIONE IV - SICUREZZA PUBBLICA	181	213	213	294	371	13	148	713	199

(MILIARDI DI LIRE)

DISEGNI DI LEGGE E RELAZIONI - DOCUMENTI

ALLEGATO 'B/1'

ANALISI PER MINISTERI E RISULTANZE DI CONSUNTIVO DELLA SPESA PER L'ESERCIZIO 1990

MINISTERO DEI LAVORI PUBBLICI

	COMPETENZA		IMPEGNI	CASSA		PAGAMENTI RESIDUI COMPETENZA	PAGAMENTI RESIDUI	RESIDUI PROVENIENTI ESERC. PREC.	RESIDUI NUOVA FORMAZIONE
	PREVISIONI INIZIALI	DEFINITIVE		AUTORIZZ. NI INIZIALI	AUTORIZZ. NI DEFINITIVE				
- CARABINIERI	150	150	150	250	235	-	85	600	150
- SERVIZI ANTINCENDI	31	36	36	41	86	1	57	72	34
- SPESE COMUNI	-	27	27	3	50	12	6	41	15
SEZIONE V - RELAZIONI INTERNAZIONALI	10	10	10	12	12	-	1	13	10
- PARTECIPAZIONE AD ORGANISMI E MANIFESTAZIONI INTERNAZIONALI	10	10	10	12	12	-	1	13	10
SEZIONE VIII - AZIONE ED INTERVENTI NEL CAMPO SOCIALE	-	-	-	-	10	-	3	17	-
- IGIENE E SANITA'	-	-	-	-	10	-	3	17	-
SEZIONE X - AZIONE ED INTERVENTI NEL CAMPO ECONOMICO	490	523	522	670	670	48	421	559	475
- OPERE IDRAULICHE	-	-	-	-	12	-	10	11	-
- OPERE ED INTERVENTI NON ATTRIBUIBILI A PARTICOLARI SETTORI	490	523	522	670	658	48	411	548	475
SEZIONE XI - INTERVENTI A FAVORE DELLA FINANZA REGIONALE E LOCALE	1	40	40	2	41	-	1	-	40
- INTERVENTI A FAVORE DI PROVINCE, COMUNI ED ALTRI ENTI LOCALI	1	40	40	2	41	-	1	-	40

(MILIARDI DI LIRE)

DISEGNI DI LEGGE E RELAZIONI - DOCUMENTI

ALLEGATO 'B/1' ANALISI PER MINISTERI E RISULTANZE DI CONSUNTIVO DELLA SPESA PER L'ESERCIZIO 1990

MINISTERO DEI LAVORI PUBBLICI

	COMPETENZA		IMPEGNI	CASSA		PAGAMENTI RESIDUI	PAGAMENTI ESERC. PREC.	RESIDUI NUOVA FORMAZIONE
	PREVISIONI INIZIALI	PREVISIONI DEFINITIVE		AUTORIZZ. INIZIALI	AUTORIZZ. DEFINITIVE			
RUBRICA 11 - OPERE A TUTELA DEL PATRIMONIO STORICO-ARTISTICO	57	77	77	93	141	2	29	131
SEZIONE I - AMMINISTRAZIONE GENERALE	2	7	7	10	15	-	2	5
- EDILIZIA DEMANIALE E PER IL CULTO	2	7	7	10	15	-	2	5
SEZIONE VI - ISTRUZIONE E CULTURA	55	70	70	83	126	2	27	126
- INFORMAZIONI E CULTURA	55	70	70	83	126	2	27	126
RUBRICA 12 - OPERE IGIENICHE E SANITARIE	174	182	180	214	231	76	9	143
SEZIONE VIII - AZIONE ED INTERVENTI NEL CAMPO SOCIALE	174	182	180	214	231	76	9	143
- IGIENE E SANITA'	174	182	180	214	231	76	9	143
RUBRICA 13 - OPERE IN DIPENDENZA DI PUBBLICHE CALAMITA' NATURALI	81	275	275	463	650	30	224	588
SEZIONE I - AMMINISTRAZIONE GENERALE	5	188	188	304	471	7	185	467
- EDILIZIA DEMANIALE E PER IL CULTO	5	188	188	304	471	7	185	467
SEZIONE IV - SICUREZZA PUBBLICA	16	16	16	15	15	-	-	15

(MILIARDI DI LIRE)

DISEGNI DI LEGGE E RELAZIONI - DOCUMENTI

ALLEGATO 'B/1' ANALISI PER MINISTERI E RISULTANZE DI CONSUNTIVO DELLA SPESA PER L'ESERCIZIO 1990

MINISTERO DEI LAVORI PUBBLICI

	COMPETENZA		IMPEGNI	CASSA		PAGAMENTI COMPETENZA	PAGAMENTI RESIDUI	RESIDUI PROVENIENTI ESERC. PREC.	RESIDUI NUOVA FORMAZIONE
	PREVISIONI INIZIALI	PREVISIONI DEFINITIVE		AUTORIZZ. INIZIALI	AUTORIZZ. DEFINITIVE				
- SPESE COMUNI	16	16	16	15	15	-	-	15	16
SEZIONE VII - AZIONE ED INTERVENTI NEL CAMPO DELLE ABITAZIONI	-	1	1	70	61	-	5	10	1
- EDILIZIA ABITATIVA SPECIALE	-	1	1	70	61	-	5	10	1
SEZIONE X - AZIONE ED INTERVENTI NEL CAMPO ECONOMICO	60	70	70	74	103	23	34	96	47
- OPERE ED INTERVENTI NON ATTRIBIBILI A PARTICOLARI SETTORI	60	70	70	74	103	23	34	96	47
RUBRICA 14 - OPERE IN DIPENDENZA DI DANNI BELLICI	67	68	68	104	119	47	17	138	21
SEZIONE X - AZIONE ED INTERVENTI NEL CAMPO ECONOMICO	67	68	68	104	119	47	17	138	21
- INDUSTRIA, COMMERCIO E ARTIGIANATO	4	4	4	5	5	1	1	6	3
- OPERE ED INTERVENTI NON ATTRIBIBILI A PARTICOLARI SETTORI	63	64	64	99	114	46	16	132	18
RUBRICA 15 - OPERE VARIE	168	246	246	255	394	71	123	276	175
SEZIONE I - AMMINISTRAZIONE GENERALE	-	-	-	3	3	-	-	5	-
- EDILIZIA DEMANIALE E PER IL CULTO	-	-	-	3	3	-	-	5	-

(MILIARDI DI LIRE)

DISEGNI DI LEGGE E RELAZIONI - DOCUMENTI

ALLEGATO 'B/1'
ANALISI PER MINISTERI E RISULTANZE DI CONSUNTIVO DELLA SPESA PER L'ESERCIZIO 1990

MINISTERO DEI LAVORI PUBBLICI

	COMPETENZA		IMPEGNI	CASSA		PAGAMENTI RESIDUI	PAGAMENTI COMPETENZA	RESIDUI PROVENIENTI ESERC. PREC.	RESIDUI NUOVA FORMAZIONE
	PREVISIONI INIZIALI	PREVISIONI DEFINITIVE		AUTORIZZ. NI INIZIALI	AUTORIZZ. NI DEFINITIVE				
SEZIONE VI - ISTRUZIONE E CULTURA	-	4	4	4	10	-	1	10	4
- ALTRE SPESE PER L' ISTRUZIONE	-	4	4	4	10	-	1	10	4
SEZIONE VII - AZIONE ED INTERVENTI NEL CAMPO DELLE ABITAZIONI	33	65	65	53	86	33	52	8	32
- EDILIZIA RESIDENZIALE	33	65	65	53	86	33	52	8	32
SEZIONE X - AZIONE ED INTERVENTI NEL CAMPO ECONOMICO	135	168	168	195	286	38	70	253	130
- OPERE ED INTERVENTI NON ATTRIBIBILI A PARTICOLARI SETTORI	135	168	168	195	286	38	70	253	130
SEZIONE XI - INTERVENTI A FAVORE DELLA FINANZA REGIONALE E LOCALE	-	9	9	-	9	-	-	-	9
- INTERVENTI A FAVORE DI PROVINCE, COMUNI ED ALTRI ENTI LOCALI	-	9	9	-	9	-	-	-	9
TOTALE	4.208	5.107	5.092	6.459	8.078	2.495	2.188	6.548	2.597

(MILIARDI DI LIRE)

DISEGNI DI LEGGE E RELAZIONI - DOCUMENTI

ALLEGATO 'B/1'
ANALISI PER MINISTERI E RISULTANZE DI CONSUNTIVO DELLA SPESA PER L'ESERCIZIO 1990

MINISTERO DEI TRASPORTI

	COMPETENZA		IMPEGNI	CASSA		PAGAMENTI COMPETENZA	PAGAMENTI RESIDUI	RESIDUI PROVENIENTI ESERC.PREC.	RESIDUI NUOVA FORMAZIONE
	PREVISIONI INIZIALI	PREVISIONI DEFINITIVE		AUTORIZZ. INIZIALI	AUTORIZZ. DEFINITIVE				
(MILIARDI DI LIRE)									
RUBRICA 1 - SERVIZI GENERALI	4	59	57	5	62	46	2	2	11
SEZIONE IX - TRASPORTI E COMUNICAZIONI	4	59	57	5	62	46	2	2	11
- SPESE COMUNI	4	59	57	5	62	46	2	2	11
RUBRICA 2 - MOTORIZZAZIONE CIVILE E TRASPORTI IN CONCESSIONE	6.452	7.437	7.423	6.910	7.658	6.564	540	980	860
SEZIONE I - AMMINISTRAZIONE GENERALE	2	2	2	2	3	2	1	-	-
- ORGANI E SERVIZI GENERALI DELLO STATO	2	2	2	2	3	2	1	-	-
SEZIONE IX - TRASPORTI E COMUNICAZIONI	6.450	7.405	7.391	6.908	7.655	6.562	539	980	830
- SPESE COMUNI	-	108	108	-	-	-	-	-	108
- VIABILITA'	25	-	-	45	25	-	25	-	-
- TRASPORTI FERROVIARI E METROPOLITANE	1.390	1.432	1.432	1.614	1.582	1.051	288	709	382
- MOTORIZZAZIONE E ALTRI TRASPORTI IN CONCESSIONE	5.035	5.865	5.851	5.249	6.048	5.511	226	271	340
SEZIONE X - AZIONE ED INTERVENTI NEL CAMPO ECONOMICO	-	30	30	-	-	-	-	-	30
- OPERE IDRAULICHE	-	30	30	-	-	-	-	-	30

DISEGNI DI LEGGE E RELAZIONI - DOCUMENTI

ALLEGATO 'B/1' ANALISI PER MINISTERI E RISULTANZE DI CONSUNTIVO DELLA SPESA PER L'ESERCIZIO 1990

MINISTERO DEI TRASPORTI

	COMPETENZA		IMPEGNI	CASSA		PAGAMENTI COMPETENZA	PAGAMENTI RESIDUI	RESIDUI PROVENIENTI ESERC. PREC.	RESIDUI NUOVA FORMAZIONE
	PREVISIONI INIZIALI	PREVISIONI DEFINITIVE		AUTORIZZ. INIZIALI	AUTORIZZ. DEFINITIVE				
RUBRICA 3 - AVIAZIONE CIVILE	292	318	314	529	630	111	154	1.299	203
SEZIONE IX - TRASPORTI E COMUNICAZIONI	292	318	314	529	630	111	154	1.299	203
- AVIAZIONE CIVILE	292	318	314	529	630	111	154	1.299	203
RUBRICA 4 - DIREZIONE GENERALE PROGRAMMAZIONE, ORGANIZZAZIONE E COORDINAMENTO	5	5	5	6	6	-	5	-	4
SEZIONE IX - TRASPORTI E COMUNICAZIONI	5	5	5	6	6	-	5	-	4
- SPESE COMUNI	5	5	5	6	6	-	5	-	4
TOTALE	6.753	7.819	7.799	7.450	8.356	6.721	701	2.281	1.078

(MILIARDI DI LIRE)

DISEGNI DI LEGGE E RELAZIONI - DOCUMENTI

ALLEGATO 'B/1'

ANALISI PER MINISTERI E RISULTANZE DI CONSUNTIVO DELLA SPESA PER L'ESERCIZIO 1990

MINISTERO DELLE POSTE E DELLE TELECOMUNICAZIONI

	COMPETENZA		IMPEGNI	CASSA		PAGAMENTI RESIDUI	PAGAMENTI COMPETENZA	RESIDUI PROVENIENTI ESERC. PREC.	RESIDUI NUOVA FORMAZIONE
	PREVISIONI INIZIALI	PREVISIONI DEFINITIVE		AUTORIZZ. INIZIALI	AUTORIZZ. DEFINITIVE				
RUBRICA 1 - SERVIZI GENERALI	2	2	2	2	4	1	1	1	2
SEZIONE IX - TRASPORTI E COMUNICAZIONI	2	2	2	2	4	1	1	1	2
- POSTE E TELECOMUNICAZIONI	2	2	2	2	4	1	1	1	2
TOTALE	2	2	2	2	4	1	1	1	2

(MILIARDI DI LIRE)

DISEGNI DI LEGGE E RELAZIONI - DOCUMENTI

ALLEGATO 'B/1' ANALISI PER MINISTERI E RISULTANZE DI CONSUNTIVO DELLA SPESA PER L'ESERCIZIO 1990

MINISTERO DELLA DIFESA

	COMPETENZA		IMPEGNI	CASSA		PAGAMENTI RESIDUI	PAGAMENTI COMPETENZA	RESIDUI PROVENIENTI ESERC. PREC.	RESIDUI NUOVA FORMAZIONE
	PREVISIONI INIZIALI	PREVISIONI DEFINITIVE		AUTORIZZ. NI INIZIALI	AUTORIZZ. NI DEFINITIVE				
RUBRICA 1 - SERVIZI GENERALI	1.683	2.121	2.082	1.626	2.152	1.671	239	128	411
SEZIONE II - DIFESA NAZIONALE	1.634	2.065	2.027	1.567	2.086	1.633	217	120	394
- SPESE COMUNI	1.620	2.046	2.008	1.552	2.065	1.624	209	114	384
- ESERCITO	14	19	19	15	21	9	8	6	10
SEZIONE VII - AZIONE ED INTERVENTI NEL CAMPO DELLE ABITAZIONI	1	2	2	2	3	1	2	4	2
- EDILIZIA ABITATIVA SPECIALE	1	2	2	2	3	1	2	4	2
SEZIONE VIII - AZIONE ED INTERVENTI NEL CAMPO SOCIALE	48	54	53	57	63	37	20	4	15
- IGIENE E SANITA'	48	54	53	57	63	37	20	4	15
RUBRICA 2 - PERSONALE MILITARE	5.893	7.101	6.692	5.905	7.118	6.622	39	10	69
SEZIONE II - DIFESA NAZIONALE	5.893	7.101	6.692	5.905	7.118	6.622	39	10	69
- SPESE COMUNI	5.704	6.890	6.484	5.715	6.907	6.422	38	10	61
- ESERCITO	73	85	82	74	85	82	-	-	-
- MARINA	55	57	56	55	57	56	-	-	-
- AERONAUTICA	61	69	70	61	69	62	1	-	8

(MILIARDI DI LIRE)

DISEGNI DI LEGGE E RELAZIONI - DOCUMENTI

ALLEGATO 'B/1' ANALISI PER MINISTERI E RISULTANZE DI CONSUNTIVO DELLA SPESA PER L'ESERCIZIO 1990

MINISTERO DELLA DIFESA

	COMPETENZA		IMPEGNI	CASSA		PAGAMENTI AUTORIZZ. NI INIZIALI	PAGAMENTI AUTORIZZ. NI DEFINITIVE	PAGAMENTI RESIDUI	RESIDUI PROVENIENTI ESERC. PREC.	RESIDUI NUOVA FORMAZIONE
	PREVISIONI INIZIALI	PREVISIONI DEFINITIVE		AUTORIZZ. NI INIZIALI	AUTORIZZ. NI DEFINITIVE					
RUBRICA 3 - PERSONALE CIVILE	1.454	1.769	1.759	1.460	1.923	1.699	120	42	61	
SEZIONE II - DIFESA NAZIONALE	1.454	1.769	1.759	1.460	1.923	1.699	120	42	61	
- SPESE COMUNI	1.454	1.769	1.759	1.460	1.923	1.699	120	42	61	
RUBRICA 4 - COSTRUZIONI ARMI, ARMAMENTI E MUNIZIONAMENTO	1.741	1.832	1.829	1.974	1.981	690	958	955	1.138	
SEZIONE II - DIFESA NAZIONALE	1.741	1.832	1.829	1.974	1.981	690	958	955	1.138	
- ESERCITO	333	294	294	355	302	108	182	83	186	
- MARINA	498	490	489	583	584	168	254	204	320	
- AERONAUTICA	910	1.048	1.046	1.036	1.095	414	522	668	632	
RUBRICA 5 - ASSISTENZA AL VOLO, DIFESA AEREA E TELECOMUNICAZIONI	366	384	381	349	359	158	162	131	223	
SEZIONE II - DIFESA NAZIONALE	318	331	328	295	307	152	142	92	176	
- AERONAUTICA	318	331	328	295	307	152	142	92	176	
SEZIONE IX - TRASPORTI E COMUNICAZIONI	48	53	53	54	52	6	20	39	47	
- AVIAZIONE CIVILE	48	53	53	54	52	6	20	39	47	

(MILIARDI DI LIRE)

DISEGNI DI LEGGE E RELAZIONI - DOCUMENTI

ALLEGATO 'B/1' ANALISI PER MINISTERI E RISULTANZE DI CONSUNTIVO DELLA SPESA PER L'ESERCIZIO 1990

MINISTERO DELLA DIFESA

	COMPETENZA		IMPEGNI	CASSA		PAGAMENTI RESIDUI COMPETENZA	PAGAMENTI RESIDUI	RESIDUI PROVENIENTI ESERC. PREC.	RESIDUI NUOVA FORMAZIONE
	PREVISIONI INIZIALI	PREVISIONI DEFINITIVE		AUTORIZZ. NI INIZIALI	AUTORIZZ. NI DEFINITIVE				
RUBRICA 6 - MOTORIZZAZIONE E COMBUSTIBILI	852	855	850	866	823	395	334	177	455
SEZIONE II - DIFESA NAZIONALE	852	855	850	866	823	395	334	177	455
- SPESE COMUNI	852	855	850	866	823	395	334	177	455
RUBRICA 7 - COMMISSARIATO	1.191	1.190	1.188	776	1.244	768	364	82	420
SEZIONE II - DIFESA NAZIONALE	1.191	1.190	1.188	776	1.244	768	364	82	420
- SPESE COMUNI	1.191	1.190	1.188	776	1.244	768	364	82	420
RUBRICA 8 - LAVORI, DEMANIO E MATERIALI DEL GENIO	890	956	954	1.088	1.080	603	309	299	352
SEZIONE II - DIFESA NAZIONALE	859	909	908	957	976	601	269	124	307
- SPESE COMUNI	859	909	908	957	976	601	269	124	307
SEZIONE VII - AZIONE ED INTERVENTI NEL CAMPO DELLE ABITAZIONI	31	47	46	131	104	2	40	175	45
- EDILIZIA ABITATIVA SPECIALE	31	47	46	131	104	2	40	175	45
RUBRICA 9 - SANITA'	100	115	112	100	115	98	9	3	14
SEZIONE II - DIFESA NAZIONALE	100	115	112	100	115	98	9	3	14

(MILIARDI DI LIRE)

DISEGNI DI LEGGE E RELAZIONI - DOCUMENTI

ALLEGATO 'B/1'
ANALISI PER MINISTERI E RISULTANZE DI CONSUNTIVO DELLA SPESA PER L'ESERCIZIO 1990

MINISTERO DELLA DIFESA

	COMPETENZA		IMPEGNI	CASSA		PAGAMENTI COMPETENZA	PAGAMENTI RESIDUI	RESIDUI PROVENIENTI ESERC. PREC.	RESIDUI NUOVA FORMAZIONE
	PREVISIONI INIZIALI	PREVISIONI DEFINITIVE		AUTORIZZ. NI INIZIALI	AUTORIZZ. NI DEFINITIVE				
- SPESE COMUNI	100'	115	112	100	115	98	9	3	14
RUBRICA 10 - PROVVIDENZE PER IL PERSONALE	92	90	90	92	91	79	4	-	10
SEZIONE II - DIFESA NAZIONALE	92	90	90	92	91	79	4	-	10
- SPESE COMUNI	92	90	90	92	91	79	4	-	10
RUBRICA 11 - SERVIZI SPECIALI	1	26	26	3	25	-	13	6	26
SEZIONE II - DIFESA NAZIONALE	1	1	1	3	20	-	13	6	1
- SPESE COMUNI	1	1	1	3	20	-	13	6	1
SEZIONE VIII - AZIONE ED INTERVENTI NEL CAMPO SOCIALE	-	25	25	-	5	-	-	-	25
- IGIENE E SANITA'	-	25	25	-	5	-	-	-	25
RUBRICA 12 - AMMODERNAMENTO E RINNOVAMENTO DELLA DIFESA	4.838	4.905	4.905	5.176	4.642	1.775	2.272	3.451	3.129
SEZIONE II - DIFESA NAZIONALE	4.838	4.905	4.905	5.176	4.642	1.775	2.272	3.451	3.129
- SPESE COMUNI	740	822	822	813	842	106	451	676	716
- ESERCITO	1.343	1.266	1.266	1.397	1.153	352	629	1.118	914
- MARINA	1.066	1.106	1.106	1.162	987	488	479	696	617

(MILIARDI DI LIRE)

DISEGNI DI LEGGE E RELAZIONI - DOCUMENTI

ALLEGATO 'B/1' ANALISI PER MINISTERI E RISULTANZE DI CONSUNTIVO DELLA SPESA PER L'ESERCIZIO 1990

MINISTERO DELLA DIFESA

	COMPETENZA		IMPEGNI		CASSA		PAGAMENTI RESIDUI	PAGAMENTI COMPETENZA	PAGAMENTI RESIDUI	RESIDUI PROVENIENTI ESERC. PREC.	RESIDUI NUOVA FORMAZIONE
	PREVISIONI INIZIALI	PREVISIONI DEFINITIVE	PREVISIONI INIZIALI	PREVISIONI DEFINITIVE	AUTORIZZ. INIZIALI	AUTORIZZ. DEFINITIVE					
- AERONAUTICA	1.689	1.711	1.711	1.711	1.804	1.660	829	713	961	882	
RUBRICA 13 - ARMA DEI CARABINIERI	4.265	5.027	4.964	4.964	4.303	5.096	4.658	217	89	307	
SEZIONE IV - SICUREZZA PUBBLICA	4.265	5.000	4.937	4.937	4.303	5.054	4.658	217	66	280	
- CARABINIERI	4.265	5.000	4.937	4.937	4.303	5.054	4.658	217	66	280	
SEZIONE VII - AZIONE ED INTERVENTI NEL CAMPO DELLE ABITAZIONI	-	27	27	27	-	42	-	-	23	27	
- EDILIZIA ABITATIVA SPECIALE	-	27	27	27	-	42	-	-	23	27	
RUBRICA 14 - AMMODERNAMENTO E RINNOVAMENTO DELL'ARMA DEI CARABINIERI	88	84	84	84	90	84	1	75	41	83	
SEZIONE IV - SICUREZZA PUBBLICA	88	84	84	84	90	84	1	75	41	83	
- CARABINIERI	88	84	84	84	90	84	1	75	41	83	
TOTALE	23.454	26.455	25.916	25.916	23.808	26.733	19.217	5.115	5.414	6.698	

DISEGNI DI LEGGE E RELAZIONI - DOCUMENTI

ALLEGATO 'B/1' ANALISI PER MINISTERI E RISULTANZE DI CONSUNTIVO DELLA SPESA PER L'ESERCIZIO 1990

MINISTERO DELL'AGRICOLTURA E DELLE FORESTE

	COMPETENZA		IMPEGNI	CASSA		PAGAMENTI COMPETENZA	PAGAMENTI RESIDUI	RESIDUI PROVENIENTI ESERC. PREC.	RESIDUI NUOVA FORMAZIONE
	PREVISIONI INIZIALI	PREVISIONI DEFINITIVE		AUTORIZZ. INIZIALI	AUTORIZZ. DEFINITIVE				
RUBRICA 1 - SERVIZI GENERALI	112	239	227	115	249	212	10	6	15
SEZIONE X - AZIONE ED INTERVENTI NEL CAMPO ECONOMICO	112	239	227	115	249	212	10	6	15
- AGRICOLTURA E ALIMENTAZIONE	112	239	227	115	249	212	10	6	15
RUBRICA 2 - AGRICOLTURA	35	303	297	199	402	47	153	271	250
SEZIONE X - AZIONE ED INTERVENTI NEL CAMPO ECONOMICO	35	303	297	199	402	47	153	271	250
- AGRICOLTURA E ALIMENTAZIONE	35	303	297	199	402	47	153	271	250
RUBRICA 3 - TUTELA ECONOMICA DEI PRODOTTI AGRICOLI	11	100	100	46	110	27	32	83	72
SEZIONE X - AZIONE ED INTERVENTI NEL CAMPO ECONOMICO	11	100	100	46	110	27	32	83	72
- AGRICOLTURA E ALIMENTAZIONE	11	100	100	46	110	27	32	83	72
RUBRICA 4 - MIGLIORAMENTI FONDIARI	844	1.719	1.719	1.405	2.091	910	403	2.068	809
SEZIONE X - AZIONE ED INTERVENTI NEL CAMPO ECONOMICO	844	1.719	1.719	1.405	2.091	910	403	2.068	809

(MILIARDI DI LIRE)

DISEGNI DI LEGGE E RELAZIONI - DOCUMENTI

ALLEGATO 'B/1' ANALISI PER MINISTERI E RISULTANZE DI CONSUNTIVO DELLA SPESA PER L'ESERCIZIO 1990

MINISTERO DELL'AGRICOLTURA E DELLE FORESTE

	COMPETENZA		IMPEGNI	CASSA		PAGAMENTI COMPETENZA	PAGAMENTI RESIDUI	RESIDUI PROVENIENTI ESERC. PREC.	RESIDUI NUOVA FORMAZIONE
	PREVISIONI INIZIALI	DEFINITIVE		AUTORIZZ. INIZIALI	AUTORIZZ. DEFINITIVE				
- AGRICOLTURA E ALIMENTAZIONE	844	1.719	1.719	1.405	2.091	910	403	2.068	809
RUBRICA 5 - BONIFICA	131	349	350	236	409	126	145	291	224
SEZIONE X - AZIONE ED INTERVENTI NEL CAMPO ECONOMICO	131	349	350	236	409	126	145	291	224
- AGRICOLTURA E ALIMENTAZIONE	131	349	350	236	409	126	145	291	224
RUBRICA 6 - ZOOTECNIA, CACCIA E PESCA	57	454	454	46	267	96	43	91	359
SEZIONE X - AZIONE ED INTERVENTI NEL CAMPO ECONOMICO	57	454	454	46	267	96	43	91	359
- AGRICOLTURA E ALIMENTAZIONE	57	454	454	46	267	96	43	91	359
RUBRICA 7 - ECONOMIA MONTANA E FORESTALE	281	487	454	300	536	364	47	46	90
SEZIONE X - AZIONE ED INTERVENTI NEL CAMPO ECONOMICO	281	487	454	300	536	364	47	46	90
- AGRICOLTURA E ALIMENTAZIONE	281	487	454	300	536	364	47	46	90
RUBRICA 8 - ALIMENTAZIONE	9	9	9	9	9	9	-	-	-
SEZIONE X - AZIONE ED INTERVENTI NEL CAMPO ECONOMICO	9	9	9	9	9	9	-	-	-

(MILIARDI DI LIRE)

DISEGNI DI LEGGE E RELAZIONI - DOCUMENTI

ALLEGATO 'B/1'
 ANALISI PER MINISTERI E RISULTANZE DI CONSUNTIVO DELLA SPESA PER L'ESERCIZIO 1990
 MINISTERO DELL'AGRICOLTURA E DELLE FORESTE

	COMPETENZA		IMPEGNI	CASSA		PAGAMENTI RESIDUI	PAGAMENTI COMPETENZA	RESIDUI PROVENIENTI ESERC. PREC.	RESIDUI NUOVA FORMAZIONE
	PREVISIONI INIZIALI	PREVISIONI DEFINITIVE		AUTORIZZ. INIZIALI	AUTORIZZ. DEFINITIVE				
	9	9	9	9	9	9	9	-	-
- AGRICOLTURA E ALIMENTAZIONE									
RUBRICA 9 - PREVENZIONE E REPRESSIONE DELLE FRODI AGRO-ALIMENTARI	10	26	20	22	33	4	11	14	16
SEZIONE X - AZIONE ED INTERVENTI NEL CAMPO ECONOMICO	10	26	20	22	33	4	11	14	16
- AGRICOLTURA E ALIMENTAZIONE	10	26	20	22	33	4	11	14	16
TOTALE	1.490	3.686	3.630	2.378	4.106	1.795	844	2.870	1.835

(MILIARDI DI LIRE)

DISEGNI DI LEGGE E RELAZIONI - DOCUMENTI

ALLEGATO 'B/1'

ANALISI PER MINISTERI E RISULTANZE DI CONSUNTIVO DELLA SPESA PER L'ESERCIZIO 1990

MINISTERO DELL'INDUSTRIA, DEL COMMERCIO E DELL'ARTIGIANATO

	COMPETENZA		IMPEGNI	CASSA		PAGAMENTI AUTORIZZ. INIZIALI	PAGAMENTI AUTORIZZ. N. DEFINITIVE	PAGAMENTI RESIDUI	RESIDUI PROVENIENTI ESERC. PREC.	RESIDUI NUOVA FORMAZIONE
	PREVISIONI INIZIALI	PREVISIONI DEFINITIVE		AUTORIZZ. N. INIZIALI	AUTORIZZ. N. DEFINITIVE					
	(MILIARDI DI LIRE)									
RUBRICA 1 - SERVIZI GENERALI	57	807	804	408	1.208	768	413	54	35	35
SEZIONE X - AZIONE ED INTERVENTI NEL CAMPO ECONOMICO	57	807	804	408	1.208	768	413	54	35	35
- INDUSTRIA, COMMERCIO E ARTIGIANATO	53	803	800	404	1.204	764	413	54	35	35
- OPERE ED INTERVENTI NON ATTRIBUIBILI A PARTICOLARI SETTORI	4	4	4	4	4	4	-	-	-	-
RUBRICA 3 - ARTIGIANATO E PICCOLE INDUSTRIE	-	99	99	21	96	75	7	20	24	24
SEZIONE X - AZIONE ED INTERVENTI NEL CAMPO ECONOMICO	-	99	99	21	96	75	7	20	24	24
- INDUSTRIA, COMMERCIO E ARTIGIANATO	-	99	99	21	96	75	7	20	24	24
RUBRICA 4 - INDUSTRIA E STAZIONI SPERIMENTALI	423	576	575	632	852	280	289	790	295	295
SEZIONE X - AZIONE ED INTERVENTI NEL CAMPO ECONOMICO	423	576	575	632	852	280	289	790	295	295
- INDUSTRIA, COMMERCIO E ARTIGIANATO	423	576	575	632	852	280	289	790	295	295
RUBRICA 5 - ISPETTORATO TECNICO DELL'INDUSTRIA	6	6	6	6	6	5	-	-	-	-

DISEGNI DI LEGGE E RELAZIONI - DOCUMENTI

ALLEGATO 'B/1' ANALISI PER MINISTERI E RISULTANZE DI CONSUNTIVO DELLA SPESA PER L'ESERCIZIO 1990

MINISTERO DELL'INDUSTRIA, DEL COMMERCIO E DELL'ARTIGIANATO

	COMPETENZA		IMPEGNI		CASSA		PAGAMENTI RESIDUI	PAGAMENTI ESERC. PREC.	RESIDUI PROVENIENTI ESERC. PREC.	RESIDUI NUOVA FORMAZIONE
	PREVISIONI INIZIALI	PREVISIONI DEFINITIVE	PREVISIONI INIZIALI	PREVISIONI DEFINITIVE	AUTORIZZ. INIZIALI	AUTORIZZ. DEFINITIVE				
SEZIONE X - AZIONE ED INTERVENTI NEL CAMPO ECONOMICO	6	6	6	6	6	6	5	-	-	-
- INDUSTRIA, COMMERCIO E ARTIGIANATO	2	2	2	2	2	2	2	-	-	-
- OPERE ED INTERVENTI NON ATTRIBUIBILI A PARTICOLARI SETTORI	4	4	4	4	4	4	3	-	-	-
RUBRICA 6 - FONTI DI ENERGIA E INDUSTRIE DI BASE	20	56	56	56	673	906	33	668	1.053	23
SEZIONE X - AZIONE ED INTERVENTI NEL CAMPO ECONOMICO	20	56	56	56	673	906	33	668	1.053	23
- INDUSTRIA, COMMERCIO E ARTIGIANATO	20	56	56	56	673	906	33	668	1.053	23
RUBRICA 7 - BREVETTI PER INVENZIONI, MODELLI E MARCHI	2	7	7	7	2	8	3	1	-	4
SEZIONE X - AZIONE ED INTERVENTI NEL CAMPO ECONOMICO	2	7	7	7	2	8	3	1	-	4
- INDUSTRIA, COMMERCIO E ARTIGIANATO	2	7	7	7	2	8	3	1	-	4
RUBRICA 8 - MINIERE	49	154	151	151	228	246	13	104	333	139
SEZIONE X - AZIONE ED INTERVENTI NEL CAMPO ECONOMICO	49	154	151	151	228	246	13	104	333	139

(MILIARDI DI LIRE)

DISEGNI DI LEGGE E RELAZIONI - DOCUMENTI

ALLEGATO 'B/1'

ANALISI PER MINISTERI E RISULTANZE DI CONSUNTIVO DELLA SPESA PER L'ESERCIZIO 1990

MINISTERO DELL'INDUSTRIA, DEL COMMERCIO E DELL'ARTIGIANATO

	COMPETENZA		IMPEGNI	CASSA		PAGAMENTI COMPETENZA	PAGAMENTI RESIDUI	RESIDUI PROVENIENTI ESERC. PREC.	RESIDUI NUOVA FORMAZIONE
	PREVISIONI INIZIALI	PREVISIONI DEFINITIVE		AUTORIZZ. NI INIZIALI	AUTORIZZ. NI DEFINITIVE				
- INDUSTRIA, COMMERCIO E ARTIGIANATO	49	154	151	228	246	13	104	333	130
RUBRICA 9 - COMMERCIO INTERNO E CONSUMI INDUSTRIALI	418	558	556	723	547	54	144	1.084	503
SEZIONE X - AZIONE ED INTERVENTI NEL CAMPO ECONOMICO	418	558	556	723	547	54	144	1.084	503
- INDUSTRIA, COMMERCIO E ARTIGIANATO	418	558	556	723	547	54	144	1.084	503
RUBRICA 11 - ASSICURAZIONI PRIVATE E DI INTERESSE COLLETTIVO	16	23	23	16	24	23	-	-	-
SEZIONE X - AZIONE ED INTERVENTI NEL CAMPO ECONOMICO	16	23	23	16	24	23	-	-	-
- INDUSTRIA, COMMERCIO E ARTIGIANATO	16	23	23	16	24	23	-	-	-
RUBRICA 12 - COMITATO INTERMINISTRIALE DEI PREZZI	1	1	1	1	1	-	-	-	1
SEZIONE X - AZIONE ED INTERVENTI NEL CAMPO ECONOMICO	1	1	1	1	1	-	-	-	1
- INDUSTRIA, COMMERCIO E ARTIGIANATO	1	1	1	1	1	-	-	-	1

(MILIARDI DI LIRE)

DISEGNI DI LEGGE E RELAZIONI - DOCUMENTI

ALLEGATO 'B/1'

ANALISI PER MINISTERI E RISULTANZE DI CONSUNTIVO DELLA SPESA PER L'ESERCIZIO 1990

MINISTERO DELL'INDUSTRIA, DEL COMMERCIO E DELL'ARTIGIANATO

COMPETENZA PREVISIONI INIZIALI	DEFINITIVE	IMPEGNI	CASSA		PAGAMENTI COMPETENZA	PAGAMENTI RESIDUI	RESIDUI PROVENIENTI ESERC. PREC.	RESIDUI NUOVA FORMAZIONE
			AUTORIZZ. INIZIALI	AUTORIZZ. DEFINITIVE				
992	2.287	2.278	2.710	3.894	1.254	1.626	3.334	1.024
TOTALE								

(MILIARDI DI LIRE)

DISEGNI DI LEGGE E RELAZIONI - DOCUMENTI

ALLEGATO 'B/1'

ANALISI PER MINISTERI E RISULTANZE DI CONSUNTIVO DELLA SPESA PER L'ESERCIZIO 1990

MINISTERO DEL LAVORO E DELLA PREVIDENZA SOCIALE

	COMPETENZA		IMPEGNI	CASSA		PAGAMENTI RESIDUI	PAGAMENTI COMPETENZA	RESIDUI PROVENIENTI ESERC. PREC.	RESIDUI NUOVA FORMAZIONE
	PREVISIONI INIZIALI	PREVISIONI DEFINITIVE		AUTORIZZ. INIZIALI	AUTORIZZ. DEFINITIVE				
RUBRICA 1 - SERVIZI GENERALI	149	519	475	336	453	40	105	662	435
SEZIONE VIII - AZIONE ED INTERVENTI NEL CAMPO SOCIALE	149	519	475	336	453	40	105	662	435
- LAVORO	149	519	475	336	453	40	105	662	435
RUBRICA 2 - UFFICI DEL LAVORO E DELLA MASSIMA OCCUPAZIONE E CENTRI DI EMIGRAZIONE	220	245	223	220	277	214	11	18	8
SEZIONE VIII - AZIONE ED INTERVENTI NEL CAMPO SOCIALE	220	245	223	220	277	214	11	18	8
- LAVORO	220	245	223	220	277	214	11	18	8
RUBRICA 3 - SEZIONI CIRCOSCRIZIONALI PER L'IMPIEGO, SEZIONI CIRCOSCRIZIONALI PER IL COLLOCAMENTO IN AGRICOLTURA, SEZIONI DECENTRATE E RECAPITI	156	170	157	156	183	145	8	4	12
SEZIONE VIII - AZIONE ED INTERVENTI NEL CAMPO SOCIALE	156	170	157	156	183	145	8	4	12
- LAVORO	156	170	157	156	183	145	8	4	12
RUBRICA 4 - ISPettorato DEL LAVORO	140	162	146	140	176	142	4	8	4

(MILIARDI DI LIRE)

DISEGNI DI LEGGE E RELAZIONI - DOCUMENTI

ALLEGATO 'B/1'

ANALISI PER MINISTERI E RISULTANZE DI CONSUNTIVO DELLA SPESA PER L'ESERCIZIO 1990

MINISTERO DEL LAVORO E DELLA PREVIDENZA SOCIALE

	COMPETENZA		IMPEGNI		CASSA		PAGAMENTI		PAGAMENTI		RESIDUI	
	PREVISIONI INIZIALI	DEFINITIVE	PREVISIONI INIZIALI	DEFINITIVE	AUTORIZZ. INIZIALI	AUTORIZZ. DEFINITIVE	COMPETENZA	RESIDUI	COMPETENZA	RESIDUI	PROVENIENTI ESERC. PREC.	NUOVA FORMAZIONE
SEZIONE VIII - AZIONE ED INTERVENTI NEL CAMPO SOCIALE	140	162	146	176	140	176	142	4	8	5		
- LAVORO	140	162	146	176	140	176	142	4	8	5		
RUBRICA 6 - PREVIDENZA ED ASSISTENZA	36.138	40.322	40.321	53.717	37.429	53.717	37.050	12.936	869	3.271		
SEZIONE VIII - AZIONE ED INTERVENTI NEL CAMPO SOCIALE	36.138	40.322	40.321	53.717	37.429	53.717	37.050	12.936	869	3.271		
- PREVIDENZA SOCIALE	36.138	40.321	40.321	53.716	37.429	53.716	37.050	12.936	869	3.271		
- ASSISTENZA PUBBLICA	-	1	-	1	-	1	-	-	-	-		
RUBRICA 7 - COOPERAZIONE	9	9	9	12	12	12	-	4	3	9		
SEZIONE VIII - AZIONE ED INTERVENTI NEL CAMPO SOCIALE	9	9	9	12	12	12	-	4	3	9		
- LAVORO	9	9	9	12	12	12	-	4	3	9		
RUBRICA 8 - SERVIZI PER L'IMPIEGO	856	563	525	876	856	876	8	387	316	517		
SEZIONE VIII - AZIONE ED INTERVENTI NEL CAMPO SOCIALE	856	563	525	876	856	876	8	387	316	517		
- LAVORO	856	563	525	876	856	876	8	387	316	517		
RUBRICA 9 - ORIENTAMENTO ED ADDESTRAMENTO PROFESSIONALE	32	273	273	329	31	329	264	53	1	9		

(MILIARDI DI LIRE)

DISEGNI DI LEGGE E RELAZIONI - DOCUMENTI

ALLEGATO 'B/1'
ANALISI PER MINISTERI E RISULTANZE DI CONSUNTIVO DELLA SPESA PER L'ESERCIZIO 1990

MINISTERO DEL LAVORO E DELLA PREVIDENZA SOCIALE

	COMPETENZA		IMPEGNI	CASSA		PAGAMENTI COMPETENZA	PAGAMENTI RESIDUI	RESIDUI PROVENIENTI ESERC. PREC.	RESIDUI NUOVA FORMAZIONE
	PREVISIONI INIZIALI	PREVISIONI DEFINITIVE		AUTORIZZ. INIZIALI	AUTORIZZ. DEFINITIVE				
SEZIONE VIII - AZIONE ED INTERVENTI NEL CAMPO SOCIALE	32	273	273	31	329	264	53	1	9
- LAVORO	32	273	273	31	329	264	53	1	9
RUBRICA 10 - OSSERVATORIO DEL MERCATO DEL LAVORO	5	3	1	5	6	-	-	-	1
SEZIONE VIII - AZIONE ED INTERVENTI NEL CAMPO SOCIALE	5	3	1	5	6	-	-	-	1
- LAVORO	5	3	1	5	6	-	-	-	1
TOTALE	37.705	42.266	42.130	39.185	56.029	37.863	13.508	1.881	4.267

(MILIARDI DI LIRE)

DISEGNI DI LEGGE E RELAZIONI - DOCUMENTI

ALLEGATO 'B/1' ANALISI PER MINISTERI E RISULTANZE DI CONSUNTIVO DELLA SPESA PER L'ESERCIZIO 1990

MINISTERO DEL COMMERCIO CON L'ESTERO

	COMPETENZA		IMPEGNI	CASSA		PAGAMENTI RESIDUI	PAGAMENTI COMPETENZA	RESIDUI PROVENIENTI ESERC. PREC.	RESIDUI NUOVA FORMAZIONE
	PREVISIONI INIZIALI	PREVISIONI DEFINITIVE		AUTORIZZ. INIZIALI	AUTORIZZ. DEFINITIVE				
RUBRICA 1 - SERVIZI GENERALI	19	30	28	19	33	25	3	-	3
SEZIONE X - AZIONE ED INTERVENTI NEL CAMPO ECONOMICO	19	30	28	19	33	25	3	-	3
- INDUSTRIA, COMMERCIO E ARTIGIANATO	19	30	28	19	33	25	3	-	3
RUBRICA 2 - SVILUPPO DEGLI SCAMBI	337	387	386	351	412	311	29	1	75
SEZIONE X - AZIONE ED INTERVENTI NEL CAMPO ECONOMICO	337	387	386	351	412	311	29	1	75
- INDUSTRIA, COMMERCIO E ARTIGIANATO	337	387	386	351	412	311	29	1	75
TOTALE	356	417	414	370	445	336	32	1	78

(MILIARDI DI LIRE)

DISEGNI DI LEGGE E RELAZIONI - DOCUMENTI

ALLEGATO 'B/1' ANALISI PER MINISTERI E RISULTANZE DI CONSUNTIVO DELLA SPESA PER L'ESERCIZIO 1990

MINISTERO DELLA MARINA MERCANTILE

	COMPETENZA		IMPEGNI	CASSA		PAGAMENTI INIZIALI	AUTORIZZ. IN DEFINITIVE	PAGAMENTI COMPETENZA	PAGAMENTI RESIDUI	RESIDUI PROVENIENTI ESERC. PREC.	RESIDUI NUOVA FORMAZIONE
	PREVISIONI INIZIALI	PREVISIONI DEFINITIVE		AUTORIZZ. IN INIZIALI	AUTORIZZ. IN DEFINITIVE						
RUBRICA 1 - SERVIZI GENERALI	43	57	54	43	63	49	4	4	3	5	
SEZIONE IX - TRASPORTI E COMUNICAZIONI	43	57	54	43	63	49	4	4	3	5	
- MARINA MERCANTILE E NAVIGAZIONE INTERNA	43	57	54	43	63	49	4	4	3	5	
RUBRICA 2 - LAVORO MARRITTIMO E PORTUALE - NAVIGLIO	1.023	1.029	1.017	1.337	1.268	397		547	615	620	
SEZIONE VIII - AZIONE ED INTERVENTI NEL CAMPO SOCIALE	19	19	16	19	19	4		10	2	11	
- PREVIDENZA SOCIALE	19	19	16	19	19	4		10	2	11	
SEZIONE IX - TRASPORTI E COMUNICAZIONI	1.004	1.010	1.001	1.318	1.249	393		537	613	609	
- MARINA MERCANTILE E NAVIGAZIONE INTERNA	1.004	1.010	1.001	1.318	1.249	393		537	613	609	
RUBRICA 3 - CAPITANERIE DI PORTO	96	108	108	167	172	61		53	118	47	
SEZIONE IX - TRASPORTI E COMUNICAZIONI	96	108	108	167	172	61		53	118	47	
- MARINA MERCANTILE E NAVIGAZIONE INTERNA	96	108	108	167	172	61		53	118	47	
RUBRICA 4 - DIFESA DEL MARE - DEMANIO	110	179	178	205	294	116		88	94	62	

(MILIARDI DI LIRE)

DISEGNI DI LEGGE E RELAZIONI - DOCUMENTI

ALLEGATO 'B/1' ANALISI PER MINISTERI E RISULTANZE DI CONSUNTIVO DELLA SPESA PER L'ESERCIZIO 1990

MINISTERO DELLA MARINA MERCANTILE

	COMPETENZA		IMPEGNI	CASSA		PAGAMENTI COMPETENZA	PAGAMENTI RESIDUI	RESIDUI PROVENIENTI ESERC. PREC.	RESIDUI NUOVA FORMAZIONE
	PREVISIONI INIZIALI	PREVISIONI DEFINITIVE		AUTORIZZ. INIZIALI	AUTORIZZ. DEFINITIVE				
(MILIARDI DI LIRE)									
SEZIONE IX - TRASPORTI E COMUNICAZIONI	110	110	109	205	225	60	88	94	49
- MARINA MERCANTILE E NAVIGAZIONE INTERNA	110	110	109	205	225	60	88	94	49
SEZIONE XII - ONERI NON RIPARTIBILI	-	69	69	-	69	56	-	-	13
- TUTELA DELL'AMBIENTE	-	69	69	-	69	56	-	-	13
RUBRICA 5 - SERVIZI MARITTIMI	510	608	607	546	655	279	57	157	328
SEZIONE VIII - AZIONE ED INTERVENTI NEL CAMPO SOCIALE	25	112	112	25	88	14	-	26	98
- PREVIDENZA SOCIALE	25	112	112	25	88	14	-	26	98
SEZIONE IX - TRASPORTI E COMUNICAZIONI	485	496	495	521	567	265	57	131	230
- MARINA MERCANTILE E NAVIGAZIONE INTERNA	485	496	495	521	567	265	57	131	230
RUBRICA 6 - PESCA	93	259	257	105	243	85	51	49	172
SEZIONE X - AZIONE ED INTERVENTI NEL CAMPO ECONOMICO	93	259	257	105	243	85	51	49	172
- AGRICOLTURA E ALIMENTAZIONE	93	259	257	105	243	85	51	49	172

DISEGNI DI LEGGE E RELAZIONI - DOCUMENTI

ALLEGATO 'B/1' ANALISI PER MINISTERI E RISULTANZE DI CONSUNTIVO DELLA SPESA PER L'ESERCIZIO 1990

MINISTERO DELLE PARTECIPAZIONI STATALI

	COMPETENZA		IMPEGNI	CASSA		PAGAMENTI AUTORIZZ. IN INIZIALI DEFINITIVE	PAGAMENTI COMPETENZA	PAGAMENTI RESIDUI	RESIDUI PROVENIENTI ESERC. PREC.	RESIDUI NUOVA FORMAZIONE
	PREVISIONI INIZIALI DEFINITIVE	PREVISIONI DEFINITIVE		AUTORIZZ. IN INIZIALI DEFINITIVE	AUTORIZZ. IN DEFINITIVE					
RUBRICA 1 - SERVIZI GENERALI	11	12	10	12	13	8	1	-	2	
SEZIONE X - AZIONE ED INTERVENTI NEL CAMPO ECONOMICO	11	12	10	12	13	8	1	-	2	
- INDUSTRIA, COMMERCIO E ARTIGIANATO	11	12	10	12	13	8	1	-	2	
RUBRICA 2 - SERVIZI ECONOMICI	498	497	498	497	1.373	147	365	983	351	
SEZIONE X - AZIONE ED INTERVENTI NEL CAMPO ECONOMICO	498	497	498	497	1.373	147	365	983	351	
- INDUSTRIA, COMMERCIO E ARTIGIANATO	498	497	498	497	1.373	147	365	983	351	
TOTALE	509	509	508	509	1.386	155	366	983	353	

(MILIARDI DI LIRE)

DISEGNI DI LEGGE E RELAZIONI - DOCUMENTI

ALLEGATO 'B/1' ANALISI PER MINISTERI E RISULTANZE DI CONSUNTIVO DELLA SPESA PER L'ESERCIZIO 1990

MINISTERO DELLA SANITA'

	COMPETENZA		IMPEGNI	CASSA		PAGAMENTI RESIDUI	PAGAMENTI COMPETENZA	RESIDUI PROVENIENTI ESERC. PREC.	RESIDUI NUOVA FORMAZIONE
	PREVISIONI INIZIALI	PREVISIONI DEFINITIVE		AUTORIZZ. NI INIZIALI	AUTORIZZ. NI DEFINITIVE				
RUBRICA 1 - SERVIZI GENERALI	123	148	144	125	167	126	16	6	19
SEZIONE VIII - AZIONE ED INTERVENTI NEL CAMPO SOCIALE	123	148	144	125	167	126	16	6	19
- IGIENE E SANITA'	123	148	144	125	167	126	16	6	19
RUBRICA 2 - OSPEDALI	17	46	43	17	49	1	2	12	43
SEZIONE VIII - AZIONE ED INTERVENTI NEL CAMPO SOCIALE	17	46	43	17	49	1	2	12	43
- IGIENE E SANITA'	17	46	43	17	49	1	2	12	43
RUBRICA 3 - IGIENE PUBBLICA	13	14	12	20	14	-	3	13	12
SEZIONE VIII - AZIONE ED INTERVENTI NEL CAMPO SOCIALE	13	14	12	20	14	-	3	13	12
- IGIENE E SANITA'	13	14	12	20	14	-	3	13	12
RUBRICA 4 - MEDICINA SOCIALE	258	54	54	258	80	37	29	77	17
SEZIONE VIII - AZIONE ED INTERVENTI NEL CAMPO SOCIALE	258	54	54	258	80	37	29	77	17
- ASSISTENZA PUBBLICA	175	-	-	175	3	-	3	-	-
- IGIENE E SANITA'	83	54	54	83	77	37	26	77	17

(MILIARDI DI LIRE)

DISEGNI DI LEGGE E RELAZIONI - DOCUMENTI

ALLEGATO 'B/1' ANALISI PER MINISTERI E RISULTANZE DI CONSUNTIVO DELLA SPESA PER L'ESERCIZIO 1990

MINISTERO DELLA SANITA'

	COMPETENZA		IMPEGNI	CASSA		PAGAMENTI RESIDUI	PAGAMENTI COMPETENZA	RESIDUI PROVENIENTI ESERC. PREC.	RESIDUI NUOVA FORMAZIONE
	PREVISIONI INIZIALI	PREVISIONI DEFINITIVE		AUTORIZZ. INIZIALI	AUTORIZZ. DEFINITIVE				
RUBRICA 6 - SERVIZIO FARMACEUTICO	1	1	1	1	1	-	1	1	-
SEZIONE VIII - AZIONE ED INTERVENTI NEL CAMPO SOCIALE	1	1	1	1	1	-	1	1	-
- IGIENE E SANITA'	1	1	1	1	1	-	1	1	-
RUBRICA 7 - SERVIZI VETERINARI	3	4	3	5	6	1	2	2	2
SEZIONE VIII - AZIONE ED INTERVENTI NEL CAMPO SOCIALE	3	4	3	5	6	1	2	2	2
- IGIENE E SANITA'	3	4	3	5	6	1	2	2	2
RUBRICA 8 - CONSIGLIO SANITARIO NAZIONALE	1	-	1	1	1	-	-	1	-
SEZIONE VIII - AZIONE ED INTERVENTI NEL CAMPO SOCIALE	1	-	1	1	1	-	-	1	-
- IGIENE E SANITA'	1	-	1	1	1	-	-	1	-
RUBRICA 9 - SERVIZIO CENTRALE DELLA PROGRAMMAZIONE SANITARIA	73	95	93	121	179	50	76	54	43
SEZIONE VIII - AZIONE ED INTERVENTI NEL CAMPO SOCIALE	73	95	93	121	179	50	76	54	43
- IGIENE E SANITA'	73	95	93	121	179	50	76	54	43

(MILIARDI DI LIRE)

DISEGNI DI LEGGE E RELAZIONI - DOCUMENTI

ALLEGATO 'B/1'
ANALISI PER MINISTERI E RISULTANZE DI CONSUNTIVO DELLA SPESA PER L'ESERCIZIO 1990

MINISTERO DELLA SANITA'

	COMPETENZA		IMPEGNI	CASSA		PAGAMENTI INIZIALI	AUTORIZZ. NI DEFINITIVE	PAGAMENTI COMPETENZA	PAGAMENTI RESIDUI	RESIDUI PROVENIENTI ESERC. PREC.	RESIDUI NUOVA FORMAZIONE
	PREVISIONI INIZIALI	PREVISIONI DEFINITIVE		AUTORIZZ. NI INIZIALI	AUTORIZZ. NI DEFINITIVE						
(MILIARDI DI LIRE)											
RUBRICA 10 - UFFICIO PER L'ATTUAZIONE DEL SERVIZIO SANITARIO NAZIONALE	212	217	175	212	271	89	66	5	86		
SEZIONE VIII - AZIONE ED INTERVENTI NEL CAMPO SOCIALE	212	217	175	212	271	89	66	5	86		
- IGIENE E SANITA'	212	217	175	212	271	89	66	5	86		
RUBRICA 21 - ISTITUTO SUPERIORE DI SANITA'	143	182	182	204	246	132	72	12	50		
SEZIONE VIII - AZIONE ED INTERVENTI NEL CAMPO SOCIALE	143	182	182	204	246	132	72	12	50		
- IGIENE E SANITA'	143	182	182	204	246	132	72	12	50		
RUBRICA 26 - ISTITUTO SUPERIORE PER LA PREVENZIONE E LA SICUREZZA DEL LAVORO	95	118	107	99	138	79	10	12	28		
SEZIONE VIII - AZIONE ED INTERVENTI NEL CAMPO SOCIALE	95	118	107	99	138	79	10	12	28		
- IGIENE E SANITA'	95	118	107	99	138	79	10	12	28		
TOTALE	939	879	815	1.063	1.152	515	277	194	300		

DISEGNI DI LEGGE E RELAZIONI - DOCUMENTI

ALLEGATO 'B/1' ANALISI PER MINISTERI E RISULTANZE DI CONSUNTIVO DELLA SPESA PER L'ESERCIZIO 1990

MINISTERO DEL TURISMO E DELLO SPETTACOLO

	COMPETENZA		IMPEGNI	CASSA		PAGAMENTI AUTORIZZ. INIZIALI	PAGAMENTI AUTORIZZ. DEFINITIVE	PAGAMENTI RESIDUI	RESIDUI PROVENIENTI ESERC. PREC.	RESIDUI NUOVA FORMAZIONE
	PREVISIONI INIZIALI	PREVISIONI DEFINITIVE		AUTORIZZ. INIZIALI	AUTORIZZ. DEFINITIVE					
RUBRICA 1 - SERVIZI GENERALI	906	20	19	906	22	14	3	2	5	
SEZIONE X - AZIONE ED INTERVENTI NEL CAMPO ECONOMICO	15	18	17	15	20	14	2	1	3	
- INDUSTRIA, COMMERCIO E ARTIGIANATO	15	18	17	15	20	14	2	1	3	
SEZIONE XII - ONERI NON RIPARTIBILI	891	2	2	891	2	-	1	1	2	
- ALTRE SPESE	891	2	2	891	2	-	1	1	2	
RUBRICA 2 - SERVIZI DEL TURISMO	637	1.102	1.102	847	1.150	596	203	325	506	
SEZIONE X - AZIONE ED INTERVENTI NEL CAMPO ECONOMICO	637	1.102	1.102	847	1.150	596	203	325	506	
- INDUSTRIA, COMMERCIO E ARTIGIANATO	637	1.102	1.102	847	1.150	596	203	325	506	
RUBRICA 3 - SERVIZI DELLA CINEMATOGRAFIA	7	182	182	73	183	125	46	45	57	
SEZIONE X - AZIONE ED INTERVENTI NEL CAMPO ECONOMICO	7	182	182	73	183	125	46	45	57	
- INDUSTRIA, COMMERCIO E ARTIGIANATO	7	182	182	73	183	125	46	45	57	

(MILIARDI DI LIRE)

DISEGNI DI LEGGE E RELAZIONI - DOCUMENTI

ALLEGATO 'B/1'

ANALISI PER MINISTERI E RISULTANZE DI CONSUNTIVO DELLA SPESA PER L'ESERCIZIO 1990

MINISTERO DEL TURISMO E DELLO SPETTACOLO

	COMPETENZA		IMPEGNI	CASSA		PAGAMENTI COMPETENZA	PAGAMENTI RESIDUI	RESIDUI PROVENIENTI ESERC. PREC.	RESIDUI NUOVA FORMAZIONE
	PREVISIONI INIZIALI	PREVISIONI DEFINITIVE		AUTORIZZ. INIZIALI	AUTORIZZ. DEFINITIVE				
RUBRICA 4 - SERVIZI DEL TEATRO	31	761	761	154	810	586	114	82	175
SEZIONE VI - ISTRUZIONE E CULTURA	31	761	761	154	810	586	114	82	175
- INFORMAZIONI E CULTURA	31	761	761	154	810	586	114	82	175
TOTALE	1.581	2.065	2.064	1.980	2.165	1.321	366	454	743

(MILIARDI DI LIRE)

DISEGNI DI LEGGE E RELAZIONI - DOCUMENTI

ALLEGATO 'B/1' ANALISI PER MINISTERI E RISULTANZE DI CONSUNTIVO DELLA SPESA PER L'ESERCIZIO 1990

MINISTERO PER I BENI CULTURALI E AMBIENTALI

	COMPETENZA		IMPEGNI	CASSA		PAGAMENTI RESIDUI	PAGAMENTI COMPETENZA	RESIDUI ESERC. PREC.	RESIDUI NUOVA FORMAZIONE
	PREVISIONI INIZIALI	PREVISIONI DEFINITIVE		AUTORIZZ. INIZIALI	AUTORIZZ. IN DEFINITIVE				
RUBRICA 1 - SERVIZI GENERALI	664	957	956	790	1.200	758	233	215	198
SEZIONE VI - ISTRUZIONE E CULTURA	664	936	935	790	1.180	751	233	215	185
- INFORMAZIONI E CULTURA	664	936	935	790	1.180	751	233	215	185
SEZIONE IX - TRASPORTI E COMUNICAZIONI	-	21	21	-	20	7	-	-	13
- MARINA MERCANTILE E NAVIGAZIONE INTERNA	-	21	21	-	20	7	-	-	13
RUBRICA 2 - UFFICIO CENTRALE PER I BENI LIBRARI E GLI ISTITUTI CULTURALI	89	95	95	197	201	72	53	81	24
SEZIONE VI - ISTRUZIONE E CULTURA	89	95	95	197	201	72	53	81	24
- INFORMAZIONI E CULTURA	89	95	95	197	201	72	53	81	24
RUBRICA 3 - UFFICIO CENTRALE PER I BENI AMBIENTALI, ARCHITETTONICI, ARCHEOLOGICI, ARTISTICI E STORICI	382	537	537	1.145	1.471	92	622	905	445
SEZIONE VI - ISTRUZIONE E CULTURA	382	537	537	1.145	1.471	92	622	905	445
- INFORMAZIONI E CULTURA	382	537	537	1.145	1.471	92	622	905	445

(MILIARDI DI LIRE)

DISEGNI DI LEGGE E RELAZIONI - DOCUMENTI

	COMPETENZA		IMPEGNI		CASSA		PAGAMENTI		PAGAMENTI		RESIDUI	
	PREVISIONI INIZIALI	(PREVISIONI DEFINITIVE)	PREVISIONI INIZIALI	(PREVISIONI DEFINITIVE)	AUTORIZZ. INIZIALI	AUTORIZZ. DEFINITIVE	COMPETENZA	RESIDUI	COMPETENZA	RESIDUI	PROVENIENTI ESERC. PREC.	RESIDUI NUOVA FORMAZIONE
(MILIARDI DI LIRE)												
RUBRICA 4 - UFFICIO CENTRALE PER I BENI ARCHIVISTICI	53	56	60	60	94	120	41	34	41	34	80	18
SEZIONE VI - ISTRUZIONE E CULTURA	53	56	60	60	94	120	41	34	41	34	80	18
- INFORMAZIONI E CULTURA	53	56	60	60	94	120	41	34	41	34	80	18
RUBRICA - 5 - SOPRINTENDENZA DI COLLEGAMENTO AGLI INTERVENTI POST-SISMICI NELLE REGIONI CAMPANIA E BASILICATA	2	72	72	72	14	137	6	45	6	45	45	66
SEZIONE VI - ISTRUZIONE E CULTURA	2	72	72	72	14	137	6	45	6	45	45	66
- INFORMAZIONI E CULTURA	2	72	72	72	14	137	6	45	6	45	45	66
TOTALE	1.190	1.717	1.720	1.720	2.240	3.129	969	987	969	987	1.326	751

ALLEGATO 'B/1'

ANALISI PER MINISTERI E RISULTANZE DI CONSUNTIVO DELLA SPESA PER L'ESERCIZIO 1990

25/06/91

MINISTERO PER I BENI CULTURALI E AMBIENTALI

DISEGNI DI LEGGE E RELAZIONI - DOCUMENTI

ALLEGATO 'B/1'

ANALISI PER MINISTERI E RISULTANZE DI CONSUNTIVO DELLA SPESA PER L'ESERCIZIO 1990

MINISTERO DELL'AMBIENTE

	COMPETENZA		IMPEGNI	CASSA		PAGAMENTI RESIDUI	PAGAMENTI COMPETENZA	RESIDUI PROVENIENTI ESERC. PREC.	RESIDUI NUOVA FORMAZIONE
	PREVISIONI INIZIALI	PREVISIONI DEFINITIVE		AUTORIZZ. INIZIALI	AUTORIZZ. NI DEFINITIVE				
(MILIARDI DI LIRE)									
RUBRICA 1 - SERVIZI GENERALI	136	146	139	186	226	18	5	324	121
SEZIONE XII - ONERI NON RIPARTIBILI	136	146	139	186	226	18	5	324	121
- TUTELA DELL'AMBIENTE	136	146	139	186	226	18	5	324	121
RUBRICA 2 - CONSERVAZIONE DELLA NATURA	33	33	33	44	166	10	51	133	22
SEZIONE XII - ONERI NON RIPARTIBILI	33	33	33	44	166	10	51	133	22
- TUTELA DELL'AMBIENTE	33	33	33	44	166	10	51	133	22
RUBRICA 3 - PREVENZIONE DEGLI INQUINAMENTI E RISANAMENTO AMBIENTALE	1.069	1.099	1.091	1.230	1.245	5	225	868	1.087
SEZIONE XII - ONERI NON RIPARTIBILI	1.069	1.099	1.091	1.230	1.245	5	225	868	1.087
- TUTELA DELL'AMBIENTE	1.069	1.099	1.091	1.230	1.245	5	225	868	1.087
RUBRICA 4 - VALUTAZIONE DELL'IMPATTO AMBIENTALE, INFORMAZIONE AI CITTADINI E PER LA RELAZIONE SULLO STATO DELL'AMBIENTE	57	58	56	93	34	-	8	128	56
SEZIONE XII - ONERI NON RIPARTIBILI	57	58	56	93	34	-	8	128	56

DISEGNI DI LEGGE E RELAZIONI - DOCUMENTI

ALLEGATO 'B/1' ANALISI PER MINISTERI E RISULTANZE DI CONSUNTIVO DELLA SPESA PER L'ESERCIZIO 1990

MINISTERO DELL'AMBIENTE

	COMPETENZA		IMPEGNI	CASSA		PAGAMENTI RESIDUI	PAGAMENTI COMPETENZA	RESIDUI PROVENIENTI ESERC. PREC.	RESIDUI NUOVA FORMAZIONE
	PREVISIONI INIZIALI	PREVISIONI DEFINITIVE		AUTORIZZ. INIZIALI	AUTORIZZ. DEFINITIVE				
- TUTELA DELL'AMBIENTE	57	58	56	93	34	-	8	128	56
RUBRICA 5 - SERVIZIO GEOLOGICO	65	65	65	84	52	-	3	80	65
SEZIONE XII - ONERI NON RIPARTIBILI	65	65	65	84	52	-	3	80	65
- TUTELA DELL'AMBIENTE	65	65	65	84	52	-	3	80	65
TOTALE	1.360	1.401	1.384	1.637	1.723	33	292	1.533	1.351

(MILIARDI DI LIRE)

DISEGNI DI LEGGE E RELAZIONI - DOCUMENTI

ALLEGATO 'B/1'

ANALISI PER MINISTERI E RISULTANZE DI CONSUNTIVO DELLA SPESA PER L'ESERCIZIO 1990

MINISTERO DELL'UNIVERSITA' E DELLA RICERCA SCIENTIFICA E TECNOLOGICA

	COMPETENZA		IMPEGNI	CASSA		PAGAMENTI COMPETENZA	PAGAMENTI RESIDUI	RESIDUI PROVENIENTI ESERC. PREC.	RESIDUI NUOVA FORMAZIONE
	PREVISIONI INIZIALI	DEFINITIVE		AUTORIZZ. INIZIALI	AUTORIZZ. DEFINITIVE				
RUBRICA 1 - SERVIZI GENERALI	23	35	31	23	46	12	4	6	19
SEZIONE VI - ISTRUZIONE E CULTURA	23	35	31	23	46	12	4	6	19
- ALTRE SPESE PER L' ISTRUZIONE	23	35	31	23	46	12	4	6	19
RUBRICA 2 - ISTRUZIONE UNIVERSITARIA	6.258	7.541	7.747	6.427	8.359	7.330	871	609	417
SEZIONE VI - ISTRUZIONE E CULTURA	6.258	7.541	7.747	6.427	8.359	7.330	871	609	417
- SPESE PER L' INSEGNAMENTO	5.227	6.154	6.360	5.229	6.527	6.196	298	269	164
- ALTRE SPESE PER L' ISTRUZIONE	1.031	1.379	1.379	1.198	1.832	1.134	573	340	245
- INFORMAZIONI E CULTURA	-	8	8	-	-	-	-	-	8
RUBRICA 3 - RICERCA SCIENTIFICA E TECNOLOGICA	2.830	2.855	2.855	2.830	3.187	2.236	420	3.769	619
SEZIONE VI - ISTRUZIONE E CULTURA	2.480	2.495	2.495	2.480	2.827	2.236	88	255	259
- ALTRE SPESE PER L' ISTRUZIONE	2.480	2.495	2.495	2.480	2.827	2.236	88	255	259
SEZIONE X - AZIONE ED INTERVENTI NEL CAMPO ECONOMICO	350	350	350	350	350	-	332	3.514	350

(MILIARDI DI LIRE)

DISEGNI DI LEGGE E RELAZIONI - DOCUMENTI

ALLEGATO 'B/1'

ANALISI PER MINISTERI E RISULTANZE DI CONSUNTIVO DELLA SPESA PER L'ESERCIZIO 1990

25/06/91

MINISTERO DELL'UNIVERSITA' E DELLA RICERCA SCIENTIFICA E TECNOLOGICA

	COMPETENZA		IMPEGNI	CASSA		PAGAMENTI RESIDUI	PAGAMENTI COMPETENZA	RESIDUI PROVENIENTI ESERC. PREC.	RESIDUI NUOVA FORMAZIONE
	PREVISIONI INIZIALI	PREVISIONI DEFINITIVE		AUTORIZZ. INIZIALI	AUTORIZZ. DEFINITIVE				
- INDUSTRIA, COMMERCIO E ARTIGIANATO	350	350	350	350	-	332	3.514	350	
SEZIONE XII - ONERI NON RIPARTIBILI	-	10	10	-	10	-	-	10	
- TUTELA DELL'AMBIENTE	-	10	10	-	10	-	-	10	
TOTALE	9.111	10.431	10.633	9.280	11.592	9.578	1.295	4.384	1.055

(MILIARDI DI LIRE)

DISEGNI DI LEGGE E RELAZIONI - DOCUMENTI

NORME/LEGGI	[COMPETENZA]					
	RISPARMIO PUBBLICO	SALDO NETTO DA FINANZIARE	INDEBITAMENTO NETTO	RICORSO AL MERCATO	DISAVANZO COMPLESSIVO	
ASSETTAMENTO DEL BILANCIO DELLO STATO E DEI BILANCI DELLE AZIENDE AUTONOME PER L'ANNO FINANZIARIO 1990.						
L. N. 286 DEL 1990	+2.035.813.505.000	+2.437.675.556.000	+2.453.281.351.000	+2.679.410.756.000	+1.293.259.497.000	
PROVVEDIMENTO DI ASSETTAMENTO PER IL BILANCIO 90						
TOTALE	+2.035.813.505.000	+2.437.675.556.000	+2.453.281.351.000	+2.679.410.756.000	+1.293.259.497.000	
PROVVEDIMENTI LEGISLATIVI CON COPERTURA FINANZIARIA A CARICO DI DISPONIBILITA' DEL PRECEDENTE ESERCIZIO (L. 488/76, ART. 11-BIS)						
L. N. 424 DEL 1989	-16.000.000.000	-445.000.000.000	-445.000.000.000	-445.000.000.000	-445.000.000.000	
MISURE DI SOSTEGNO PER LE ATTIVITA' ECONOMICHE NELLE AREE INTERESSATE DA ECCEZIONALI FENOMENI DI EUTROFIZZAZIONE VERIFICATISI NEL 1989 NEL MARE ADRIATICO						
L. N. 425 DEL 1989	-1.000.000.000	-1.000.000.000	-1.000.000.000	-1.000.000.000	-1.000.000.000	
ADEGUAMENTO DELL'ASSEGNO DI CONFINE DI CUI ALLA LEGGE 20 DICEMBRE 1977, N. 966 ALLE NUOVE MORNE SULLO STATO GIURIDICO SUL TRATTAMENTO ECONOMICO STATALE, COMPRESO QUELLE DELLE AMMINISTRAZIONI AUTONOME						
L. N. 426 DEL 1989	-600.000.000	-600.000.000	-600.000.000	-600.000.000	-600.000.000	
FINANZIAMENTO DELLE RICERCHE OCEANOGRAFICHE E DEGLI STUDI DAEFFETTARE IN ATTUAZIONE DELL'ACCORDO CON LA JUGOSLAVIA CONTRO L'INQUINAMENTO DEL MARE ADRIATICO						
L. N. 427 DEL 1989	-5.000.000.000	-5.000.000.000	-5.000.000.000	-5.000.000.000	-5.000.000.000	
DISPOSIZIONI PER IL FINANZIAMENTO DI INTERVENTI STRAORDINARI PER L'AGGIORNAMENTO DEL CATASTO EDILIZIO URBANO E DEL CATASTO TERRENI						
L. N. 429 DEL 1989	-11.000.000.000	-11.000.000.000	-11.000.000.000	-11.000.000.000	-11.000.000.000	
CONCESSIONE DI UN CONTRIBUTO STRAORDINARIO ALL'INTERGOVERNMENTAL BUREAU FOR INFORMATICS (IBI)						
L. N. 51 DEL 1990		-10.000.000.000	-10.000.000.000	-10.000.000.000	-10.000.000.000	
AUMENTO DELLA AUTORIZZAZIONE DI SPESA DI CUI ALLA LEGGE 18 LUGLIO 1984, N. 342, PER L'ACQUISIZIONE DI NAVI CISTERNE PERIL RIFORMIMENTO IDRICO DELLE ISOLE MINORI.						
L. N. 84 DEL 1990		-130.000.000.000	-130.000.000.000	-130.000.000.000	-130.000.000.000	
PIANO ORGANICO DI INVENTARIAZIONE, CATALOGAZIONE ED ELABORAZIONE DELLA CARTA DEL RISCHIO DEI BENI CULTURALI, ANCHE IN RELAZIONE ALL'ENTRATA IN VIGORE DELL'ATTO UNICO EUROPEO. PRIMI INTERVENTI						
L. N. 102 DEL 1990	-20.000.000.000	-250.000.000.000	-250.000.000.000	-250.000.000.000	-250.000.000.000	
DISPOSIZIONI PER LA RICOSTRUZIONE E LA RINASCITA DELLA VALTELLINA E DELLA ADIACENTI ZONE DELLE PROVINCE DI						

DISEGNI DI LEGGE E RELAZIONI - DOCUMENTI

(COMPETENZA)					
NORME/LEGGI	RISPARMIO PUBBLICO	SALDO NETTO DA FINANZIARE	INDEBITAMENTO NETTO	RICORSO AL MERCATO	DISAVANZO COMPLESSIVO
BERGAMO, BRESCIA E COMO, NONCHE' DELLA PROVINCIA DI NOVARA, COLPITE DALLE ECCEZIONALI AVVERSITA' ATMOSFERICHE DEI MESI DI LUGLIO ED AGOSTO 1987.	-	-42.679.457.000	+32.009.592.000	-42.679.457.000	-42.679.457.000
L. N. 143 DEL 1990 PARTECIPAZIONE DELL'ITALIA ALL'AUMENTO GENERALE DI CAPITALE DELLA BANCA INTERNAZIONALE PER LA RICOSTRUZIONE E LO SVILUPPO (BIRS).	-	-75.000.000.000	+15.000.000.000	-75.000.000.000	-75.000.000.000
L. N. 173 DEL 1990 PARTECIPAZIONE DELL'ITALIA ALL'ESAP DEL FONDO MONETARIO INTERNAZIONALE (FMI) E CONTRIBUTO ALL'ALLENAMENTO DEGLI ARRETRATI DI PAGAMENTO DOVUTI DAI PAESI IN VIA DI SVILUPPO AL FMI E ALLA BANCA MONDIALE	-	-230.000.000.000	-230.000.000.000	-230.000.000.000	-230.000.000.000
L. N. 174 DEL 1990 DISPOSIZIONI PER IL RIFINANZIAMENTO DI INTERVENTI IN CAMPO ECONOMICO	-	-641.000.000	-641.000.000	-641.000.000	-641.000.000
L. N. 181 DEL 1990 RATIFICA ED ESECUZIONE DELL'ACCORDO, EFFETTUATO MEDIANTE SCAMBIO DI NOTE, TRA IL GOVERNO ITALIANO ED IL CONSIGLIO SUPERIORE DELLE SCUOLE EUROPEE CHE MODIFICA L'ARTICOLO 1 DELLA CONVENZIONE DEL 5 SETTEMBRE 1963 RELATIVA AL FUNZIONAMENTO DELLA SCUOLA EUROPEA DI ISPRA (VARESE), AVVENUTO A BRUXELLES I GIORNI 29 FEBBRAIO E 6 LUGLIO 1988.	-	-50.000.000.000	-50.000.000.000	-50.000.000.000	-50.000.000.000
L. N. 221 DEL 1990 NUOVE NORME PER L'ATTUAZIONE DELLA POLITICA MINERARIA	-	-17.500.000.000	-17.500.000.000	-17.500.000.000	-17.500.000.000
L. N. 240 DEL 1990 INTERVENTI DELLO STATO PER LA REALIZZAZIONE DI INTERPORTI FINALIZZATI AL TRASPORTO MERCI E IN FAVORE DELL'INTERMODALITA'	-	-17.500.000.000	-17.500.000.000	-17.500.000.000	-17.500.000.000
TOTALE	-54.241.000.000	-1.268.420.457.000	-1.103.731.408.000	-1.268.420.457.000	-1.268.420.457.000
RIASSEGNAZIONE DI QUOTE DI ENTRATE L. 469/78, ART. 5	+26.735.663.000	-	-	-	-
L. N. 386 DEL 1975 APPROVAZIONE ED ESECUZIONE DELL'ACCORDO TRA L'ITALIA E LA SVIZZERA RELATIVO ALLA IMPOSIZIONE DEI LAVORATORI FRONTALIERI ED ALLA COMPENSAZIONE FINANZIARIA A FAVORE DEI COMUNI ITALIANI DI CONFINE, FIRMATO A ROMA IL 3 OTTOBRE 1974	+312.457.787.000	-29.565.356.000	-107.873.030.000	-29.565.356.000	-80.000.000
L. N. 468 ART. 5 DEL 1978 RIASSEGNAZIONI AI CAPITOLI DI SPESA DELLE SOMME VERSATE ALL'ENTRATA ENTRO IL 31 OTTOBRE DI CIASCUN ANNO FINANZIARIO	-49.351.580.000	-76.728.812.000	-76.728.812.000	-76.728.812.000	-76.728.812.000
L. N. 468 ART. 17 C. 3 DEL 1978	-	-	-	-	-

DISEGNI DI LEGGE E RELAZIONI - DOCUMENTI

(LUMPERIENZA)					
NORME/LEGGI	RISPARMIO PUBBLICO	SALDO NETTO DA FINANZIARE	INDEBITAMENTO NETTO	RICORSO AL MERCATO	DISAVANZO COMPLESSIVO
<p>RIASSEGNAZIONI AI CAPITOLI DI SPESA DELLE SOMME VERSATE ALL'ENTRATA DOPO IL 31 OTTOBRE DI CIASCUN ANNO FINANZIARIO</p> <p>L. N. 590 DEL 1981</p> <p>NUOVE NORME PER IL FONDO DI SOLIDARIETA' NAZIONALE</p> <p>LF. N. 887 ART. 12 C. 1 DEL 1984</p> <p>INCREMENTO FONDO PROGETTI SPECIALI</p> <p>LF. N. 41 ART. 14 C. 1 DEL 1986</p> <p>FINANZIAMENTI PROGETTI IMMEDIATAMENTE ESEGUITI</p> <p>DL. N. 231 DEL 1985</p> <p>MISURE URGENTI A FAVORE DELLE AZIENDE AGRICOLE E ZOOTECNICHE DANNEGGIATE DALLA ECCEZIONALE SICCITA' VERIFICATE IN NELL'ANNUATA AGRARIA 1988-1989 IN ALCUNE REGIONI DEL MEZZOGIORNO E NELLA PROVINCIA DI GROSSETO</p> <p>DL. N. 415 DEL 1989</p> <p>NORME URGENTI IN MATERIA DI FINANZA LOCALE E DI RAPPORTI FINANZIARI TRA LO STATO E LE REGIONI, NONCHE' DISPOSIZIONI VARIE</p> <p>L. N. 57 DEL 1990</p> <p>ISTITUZIONE DELL'AUTORITA' PER L'ADRIATICO</p> <p>TOTALE</p>	-	-	-30.000.000.000	-	-
	-461.893.000	-7.996.005.000	-7.996.005.000	-7.996.005.000	-
	-	-55.972.228.000	-55.972.228.000	-55.972.228.000	-
	-	-	-300.000.000.000	-	-
	+65.000.000.000	-	-	-	-
	+4.000.000.000	-	-	-	-
	+358.379.977.000	-170.262.401.000	-638.570.075.000	-170.262.401.000	-76.808.812.000
<p>RIASSEGNAZIONE DI QUOTE DI ENTRATE</p> <p>L. 468/78, ART. 12, 2 COMMA</p> <p>L. N. 468 ART. 12 C. 2 DEL 1978</p> <p>IN CORRISPONDERA CON GLI ACCERTAMENTI DELL'ENTRATA POSSONO MEDIANTE DECRETI DEL MINISTRO DEL TESORO, ISCRIVERSI IN BILANCIO LE SOMME OCCORRENTI PER LA RESTITUZIONE DI SOMME AVUTE IN DEPOSITO O PER IL PAGAMENTO DI QUOTE DI ENTRATA DEVOLUTE AD ENTI ED ISTITUZIONI, O DI SOMME COMUNQUE RISCOSE PER CONTO TERZI</p> <p>TOTALE</p>	+7.829.610.000	+7.829.610.000	+7.829.610.000	+7.829.610.000	+7.829.610.000
<p>RIASSEGNAZIONE DI QUOTE DI ENTRATE</p> <p>L. 468/78, ART. 17, 3 COMMA</p> <p>L. N. 468 ART. 5 DEL 1978</p> <p>RIASSEGNAZIONI AI CAPITOLI DI SPESA DELLE SOMME VERSATE ALL'ENTRATA ENTRO IL 31 OTTOBRE DI CIASCUN ANNO FINANZIARIO</p> <p>L. N. 468 ART. 17 C. 3 DEL 1978</p>	-2.005.338.000	-4.075.618.000	-138.075.618.000	-4.075.618.000	-4.075.618.000
	+360.914.648.000	-828.982.825.000	-161.760.750.000	-828.982.825.000	-757.018.718.000

DISEGNI DI LEGGE E RELAZIONI - DOCUMENTI

NORME/LEGGI	(COMPETENZA)					DISAVANZO COMPLESSIVO
	RISPARMIO PUBBLICO	SALDO NETTO DA FINANZIARE	INDEBITAMENTO NETTO	RICORSO AL MERCATO		
RIASSEGNAZIONI AI CAPITOLI DI SPESA DELLE SOMME VERSATE ALL'ENTRATA DOPO IL 31 OTTOBRE DI CIASCUN ANNO FINANZIARIO						
LF N. 130 DEL 1983 DISPOSIZIONI PER LA FORMAZIONE DEL BILANCIO ANNUALE E PLURIENNALE DELLO STATO (LEGGI FINANZIARIA 1983)	-6.930.000	-6.930.000	-6.930.000	-6.930.000	-6.930.000	-6.930.000
LF N. 130 ART. 21 C. 1 DEL 1983 INTERVENTI DI INTERESSE ECONOMICO	-	-35.590.935.000	-35.590.935.000	-35.590.935.000	-35.590.935.000	-6.506.496.000
LF N. 730 ART. 37 C. 1 DEL 1983 PROGETTI IMMEDIATAMENTE ESEGUIBILI	-	-119.939.494.000	-119.939.494.000	-119.939.494.000	-119.939.494.000	-5.996.442.000
LF N. 887 ART. 12 C. 1 DEL 1984 INCREMENTO FONDO PROGETTI SPECIALI	-	-118.939.674.000	-118.939.674.000	-118.939.674.000	-118.939.674.000	-105.946.176.000
LF N. 41 ART. 14 C. 1 DEL 1986 FINANZIAMENTI PROGETTI IMMEDIATAMENTE ESEGUIBILI	-	-517.241.354.000	-517.241.354.000	-517.241.354.000	-517.241.354.000	-64.987.018.000
LF N. 910 ART. 6 C. 5 DEL 1986 AMMORTAMENTO MUTUI AREA FLEGREA	+22.000.000.000	-	-	-	-	-
L N. 163 DEL 1987 COORDINAMENTO DELLE POLITICHE RIGUARDANTI L'APPARTENENZA DELL'ITALIA ALLE COMUNITA' EUROPEE ED ADEGUAMENTO DELL'ORDINAMENTO INTERNO AGLI ATTI NORMATIVI COMUNITARI	+11.000.000.000	-	-	-	-	-
TOTALE	+371.902.376.000	-1.624.776.830.000	-1.087.559.735.000	-1.624.776.830.000	-1.624.776.830.000	-943.817.398.000
ASSEGNAZIONI DI FONDI CON PRELEVAMENTO DAL FONDO GLOBALE DI PARTE CORRENTE (L. 469/76, ART. 11-BIS)						
OPR N. 43 ART. 351 DEL 1973	+10.000.000.000	-	-	-	-	-
DL N. 414 DEL 1989 DISPOSIZIONI IN MATERIA DI DETERMINAZIONE DEL REDDITO AI FINI DELLE IMPOSTE SUI REDDITI, DI RIMBORSI DELL'IMPOSTA SUL VALORE AGGIUNTO E DI CONTENZIOSO TRIBUTARIO, NONCHE' ALTRE DISPOSIZIONI URGENTI	+35.000.000.000	+35.000.000.000	+35.000.000.000	+35.000.000.000	+35.000.000.000	+35.000.000.000
L N. 107 DEL 1990 DISCIPLINA PER LE ATTIVITA' TRASFUSIONALI RELATIVE AL SANGUEUMANO ED AI SUOI COMPONENTI E PER LA PRODUZIONE DI PLASMA DERIVATI	+29.600.000.000	-	-	-	-	-
DL N. 65 DEL 1990 PARTECIPAZIONE DELL'ITALIA AL FONDO DI STABILIZZAZIONE PER LA POLONIA	+127.050.000.000	-	-	-	-	-
DL N. 390 DEL 1990	+7.600.000.000	-	-	-	-	-

DISEGNI DI LEGGE E RELAZIONI - DOCUMENTI

NORME/LEGGI	(COMPETENZA)					DISAVANZO COMPLESSIVO
	RISPARMIO PUBBLICO	SALDO NETTO DA FINANZIARE	IMDEBITAMENTO NETTO	RICORSO AL MERCATO		
CONTRIBUTI ALLE UNIVERSITA' NON STATALI						
TOTALE	+209.250.000.000	+35.000.000.000	+35.000.000.000	+35.000.000.000	+35.000.000.000	+35.000.000.000
ASSEGNAZIONI DI FONDI CON PRELEVAMENTO DAL FONDO GLOBALE DI CONTO CAPITALE (L. 468/78, ART. 11-BIS)						
L. N. 362 ART. 6 DEL 1988 NUOVE NORME IN MATERIA DI BILANCIO	+574.046.000.000	+14.046.000.000	+14.046.000.000	+14.046.000.000	+14.046.000.000	+14.046.000.000
L. N. 100 DEL 1990 NORME SULLA PROMOZIONE DELLA PARTECIPAZIONE A SOCIETA' ED IMPRESE MISTE ALL'ESTERO	-	-	+50.000.000.000	-	-	-
L. N. 209 DEL 1990 NUOVE NORME PER LA RISTRUTTURAZIONE E LO SVILUPPO DEL SETTORE BIETICOLO-SACCARIFERO	-3.000.000.000	-	+10.000.000.000	-	-	-
L. N. 216 DEL 1990 DISPOSIZIONI IN MATERIA DI RISTRUTTURAZIONE E INTEGRAZIONE PATRIMONIALE DEGLI ISTITUTI DI CREDITO DI DIRITTO PUBBLICO	-	-	+297.000.000.000	-	-	-
TOTALE	+571.046.000.000	+14.046.000.000	+371.046.000.000	+14.046.000.000	+14.046.000.000	+14.046.000.000
ASSEGNAZIONI DI FONDI CON PRELEVAMENTO DAL FONDO DI RISERVA PER SPESE OBBLIGATORIE E D'ORDINE (L. 468/78, ART. 7)						
L. N. 468 ART. 7 C. 2P. 2 DEL 1978 PRELEVAMENTO DAL FONDO PER LE SPESE OBBLIGATORIE	+59.190.517.000	+2.000.000.000	+58.158.517.000	-	-	-
TOTALE	+59.190.517.000	+2.000.000.000	+58.158.517.000	-	-	-
STORNI DI FONDI						
DL N. 428 ART. 2 C. 1 DEL 1982 FONDO PROTEZIONE CIVILE	+4.900.000.000	-	-	-	-	-
LB N. 409 ART. 21 C. 2 DEL 1989 FONDO UNICO PER LO SPETTACOLO	+170.155.409.000	-	-	-	-	-
LB N. 409 ART. 27 C. 16 DEL 1989 TRASFERIMENTO SOMME	-3.549.100.000	-	-	-	-	-
DL N. 207 DEL 1990 MISURE URGENTI A FAVORE DELLE AZIENDE AGRICOLE E ZOOTECNICHE DANNEGGIATE DALL'ECCEZIONALE SICCITA'	-	-	+450.000.000.000	-	-	-

DISEGNI DI LEGGE E RELAZIONI - DOCUMENTI

NORME/LEGGI	(COMPETENZA)				
	RISPARMIO PUBBLICO	SALDO NETTO DA FINANZIARE	IMDEBITAMENTO NETTO	RICORSO AL MERCATO	DISAVANZO COMPLESSIVO
VERIFICATASI NELL'ANNATA AGRARIA 1989-1990					
TOTALE	+171.806.309.000	-	+450.000.000.000	-	-
REPARTIZIONI DI FONDI					
L. N. 373 DEL 1980 (ART. 0) ULTERIORE PROROGA E RIFINANZIAMENTO DEL FONDO DESTINATO ALLE ESIGENZE DEL TERRITORIO DI TRIESTE, ISTITUITO CON LEGGE COSTITUZIONALE 31 GENNAIO 1963, N. 1	+44.026.500.000	-	-	-	-
L. N. 219 DEL 1981 CONVERSIONE IN LEGGE, CON MODIFICAZIONI, DEL DECRETO-LEGGE 19 MARZO 1981, N. 75, RECANTE ULTERIORI INTERVENTI IN FAVORE DELLE POPOLAZIONI COLPITE DAGLI EVENTI SISMICI DEL NOVEMBRE 1980 E DEL FEBBRAIO 1981. PROVVEDIMENTI ORGANICI PER LA RICOSTRUZIONE E LO SVILUPPO DEI TERRITORI COLPITI	-1.500.000.000	-	-	-	-
L. N. 752 ART. 4 DEL 1986 FINANZIAMENTO DELLE AZIONI A CARATTERE ORIZZONTALE PROMOSSE DAL MINISTERO DELL'AGRICOLTURA E DELLE FORESTE	-116.050.000.000	-	+75.900.000.000	-	-
LF N. 910 ART. 5 C. 2 DEL 1986 COMPLETAMENTO DEL PROGRAMMA ABITATIVO DI CUI AL TITOLO VIII DELLA LEGGE N. 219 DEL 1981	-	-	+39.700.000.000	-	-
LF N. 67 DEL 1988 DISPOSIZIONI PER LA FORMAZIONE DEL BILANCIO ANNUALE E PLURIENNALE DELLO STATO (L.F. 88)	-2.082.500.000	-	-	-	-
LF N. 67 ART. 17 C. 12 DEL 1988 SALVAGUARDIA VENEZIA	-1.000.000.000	-	-	-	-
LB N. 409 DEL 1989 BILANCIO DI PREVISIONE DELLO STATO PER L'ANNO FINANZIARIO 1990 E BILANCIO PLURIENNALE PER IL TRIENNIO 1990-1992	+18.206.504.000	-	-	-	-
LB N. 409 ART. 3 C. 5 DEL 1989 FINANZIAMENTO PROGRAMMI INFRASTRUTTURE	-	-	+215.174.000.000	-	-
LB N. 409 ART. 3 C. 6 DEL 1989 TRASFERIMENTI AD APPOSITI CAPITOLI DEGLI STANZIAMENTI ISCRITTI, PER COMPETENZA E CASSA, AL CAP. 9005 DELLO STATO DI PREVISIONE DEL MINISTERO DEL TESORO	-1.561.857.150.000	-	+276.047.850.000	-	-
LB N. 409 ART. 5 C. 3 DEL 1989 RIPARTO DEL CAP. 7510 DEL MINISTERO DEL BILANCIO	-10.000.000.000	-	-	-	-
TOTALE	-1.810.236.646.000	-	+670.821.850.000	-	-

DISEGNI DI LEGGE E RELAZIONI - DOCUMENTI

NORME/LEGGI	RISPARMIO PUBBLICO	SALDO NETTO DA FINANZIARE	INDEBITAMENTO NETTO	RICORSO AL MERCATO	DISAVANZO COMPLESSIVO
PROVVEDIMENTI CON COPERTURA A CARICO DELL'ENTRATA DL N. 263 DEL 1990 PIANO DI INTERVENTI BILATERALI A FAVORE DEI PAESI MAGGIORMENTE INTERESSATI DALLA CRISI DEL GOLFO PENSICO	+180.000.000.000	-	-	-	-
TOTALE	+180.000.000.000	-	-	-	-
FONDI DI RISERVA E SPECIALI	-	-	-	-	-
L. N. 468 ART. 9 DEL 1978 PRELEVAMENTI DAL FONDO DI RISERVA PER LE SPESE IMPREVISTE	+2.000.000.000	-	-	-	-
DL N. 415 DEL 1989 NORME URGENTI IN MATERIA DI FINANZA LOCALE E DI RAPPORTI FINANZIARI TRA LO STATO E LE REGIONI, NONCHE' DISPOSIZIONI VARIE	+25.000.000.000	-	+242.500.000.000	-	-
L. N. 306 DEL 1990 PARTECIPAZIONE DELL'ITALIA ALLA VII RICOSTRUZIONE DELLE RISORSE DELLA BANCA INTERAMERICANA DI SVILUPPO (BID)	-	-	+4.742.633.000	-	-
L. N. 385 DEL 1990 DISPOSIZIONI IN MATERIA DI TRASPORTI	+10.000.000.000	-	-	-	-
L. N. 396 DEL 1990 INTERVENTI PER ROMA, CAPITALE DELLA REPUBBLICA	+20.000.000.000	-	-	-	-
DL N. 337 DEL 1990 DISPOSIZIONI URGENTI IN MATERIA DI SOSTEGNO DELL'OCCUPAZIONE	+200.000.000.000	-	-	-	-
DL N. 364 DEL 1990 INTERVENTI URGENTI PER VENEZIA E CHIOGGIA E PER ROMA CAPITALE NONCHE' MISURE URGENTI DESTINATE AD ALTRE AREE DEL TERRITORIO NAZIONALE	+100.000.000.000	-	-	-	-
DL N. 367 DEL 1990 MISURE URGENTI A FAVORE DELLE AZIENDE AGRICOLE E ZOOTECNICHE DANNEGGIATE DALLA ECCEZIONALE SICCITA' VERIFICATASI NELL'ANNATA AGRARIA 1989-1990	-	-	+200.000.000.000	-	-
DL N. 414 DEL 1990 PROVVEDIMENTI IN FAVORE DELLE POPOLAZIONI DELLE PROVINCE DI SIRACUSA, CATANIA ERAGUSA COLPITE DAL TERREMOTO NEL DICEMBRE 1990 ED ALTRE DISPOSIZIONI IN FAVORE DELLE ZONE COLPITE DA ECCEZIONALI AVVERSITA' ATMOSFERICHE NELL'AUTUNNO 1990	-	-	+150.000.000.000	-	-
TOTALE	+357.000.000.000	-	+897.242.633.000	-	-

(LUMPFERMAN)

DISEGNI DI LEGGE E RELAZIONI - DOCUMENTI

		(COMPETENZA)				
NOME/LEGGI		RISPARMIO PUBBLICO	SALDO NETTO DA FINANZIARE	INDEBITAMENTO NETTO	RICORSO AL MERCATO	DISAVANZO COMPLESSIVO
	IN COMPLESSO	+2.657.440.648.000	-566.908.522.000	+1.813.543.763.000	-327.173.322.000	-938.711.560.000

DISEGNI DI LEGGE E RELAZIONI - DOCUMENTI

ALLEGATO "B2"

(CASSA)

MORNE/LEGGI	RISPARMIO PUBBLICO	SALDO NETTO DA FINANZIARE	INDEBITAMENTO NETTO	RICORSO AL MERCATO	DISAVANZO COMPLESSIVO
ASSESTAMENTO DEL BILANCIO DELLO STATO E DEI BILANCI DELLE AZIENDE AUTONOME PER L'ANNO FINANZIARIO 1990.					
L.V. N. 286 DEL 1990 PROVVEDIMENTO DI ASSESTAMENTO PER IL BILANCIO 90	-13.740.870.528.000	-20.252.476.879.000	-19.083.272.785.000	-20.234.520.459.000	92.499.766.184.000
TOTALE	-13.740.870.528.000	-20.252.476.879.000	-19.083.272.785.000	-20.234.520.459.000	92.499.766.184.000
PROVVEDIMENTI LEGISLATIVI CON COPERTURA FINANZIARIA A CARICO DI DISPONIBILITA' DEL PRECEDENTE ESERCIZIO (L. 468/78, ART. 11-BIS)					
L. N. 424 DEL 1989 MISURE DI SOSTEGNO PER LE ATTIVITA' ECONOMICHE NELLE AREE INTERESSATE DA ECCEZIONALI FENOMENI DI EUTROFIZZAZIONE VERIFICATISI NEL 1989 NEL MARE ADRIATICO	-16.000.000.000	-445.000.000.000	-445.000.000.000	-445.000.000.000	-445.000.000.000
L. N. 425 DEL 1989 ADEGUAMENTO DELL'ASSEGNO DI CONFINE DI CUI ALLA LEGGE 20 DICEMBRE 1977, N. 986 ALLE NUOVE NORME SULLO STATO GIURIDICO SUL TRATTAMENTO ECONOMICO STATALE, COMPRESO QUELLE DELLE AMMINISTRAZIONI AUTONOME	-1.000.000.000	-1.000.000.000	-1.000.000.000	-1.000.000.000	-1.000.000.000
L. N. 426 DEL 1989 FINANZIAMENTO DELLE RICERCHE GEOGRAFICHE E DEGLI STUDI OAEFFETTUARE IN ATTUAZIONE DELL'ACCORDO CON LA JUGOSLAVIA CONTRO L'INQUINAMENTO DEL MARE ADRIATICO	-600.000.000	-600.000.000	-600.000.000	-600.000.000	-600.000.000
L. N. 427 DEL 1989 DISPOSIZIONI PER IL FINANZIAMENTO DI INTERVENTI STRAORDINARI PER L'AGGIORNAMENTO DEL CATASTO EDILIZIO URBANO E DEL CATASTO TERRENI	-5.000.000.000	-5.000.000.000	-5.000.000.000	-5.000.000.000	-5.000.000.000
L. N. 429 DEL 1989 CONCESSIONE DI UN CONTRIBUTO STRAORDINARIO ALL'INTERGOVERNMENTAL BUREAU FOR INFORMATICS (IBI)	-11.000.000.000	-11.000.000.000	-11.000.000.000	-11.000.000.000	-11.000.000.000
L. N. 51 DEL 1990 AUMENTO DELLA AUTORIZZAZIONE DI SPESA DI CUI ALLA LEGGE 18 LUGLIO 1984, N. 362, PER L'ACQUISIZIONE DI NAVI CISTERNE PERIL RIFORMAMENTO TORICO DELLE ISOLE MINORI.		-10.000.000.000	-10.000.000.000	-10.000.000.000	-10.000.000.000
L. N. 84 DEL 1990 PIANO ORGANICO DI INVENTARIAZIONE, CATALOGAZIONE ED ELABORAZIONE DELLA CARTA DEL RISCHIO DEI BENI CULTURALI, ANCHE IN RELAZIONE ALL'ENTRATA IN VIGORE DELL'ATTO UNICO EUROPEO: PRIMI INTERVENTI		-13.000.000.000	-13.000.000.000	-13.000.000.000	-13.000.000.000
L. N. 102 DEL 1990 DISPOSIZIONI PER LA RICOSTRUZIONE E LA RINASCITA DELLA VALTELLINA E DELLA ADIACENTI ZONE DELLE PROVINCE DI	-20.000.000.000	-250.000.000.000	-250.000.000.000	-250.000.000.000	-250.000.000.000

DISEGNI DI LEGGE E RELAZIONI - DOCUMENTI

(CASSA)						
NOME/LEGGI	RISPARMIO PUBBLICO	SALDO NETTO DA FINANZIARE	INDEBITAMENTO NETTO	RICORSO AL MERCATO	DISAVANZO COMPLESSIVO	
BERGAMO, BRESCIA E COMO, NONCHE' DELLA PROVINCIA DI NOVARA, COLPITE DALLE ECCEZIONALI AVVERSITA' ATMOSFERICHE DEI MESI DI LUGLIO ED AGOSTO 1987.		-42.679.457.000	+32.009.892.000	-42.679.457.000	-42.679.457.000	
L. N. 143 DEL 1990 PARTICIPAZIONE DELL'ITALIA ALL'AUMENTO GENERALE DI CAPITALE DELLA BANCA INTERNAZIONALE PER LA RICOSTRUZIONE E LO SVILUPPO (IBRS).		-75.000.000.000	+15.000.000.000	-75.000.000.000	-75.000.000.000	
L. N. 173 DEL 1990 PARTICIPAZIONE DELL'ITALIA ALL'ESAF DEL FONDO MONETARIO INTERNAZIONALE (FMI) E CONTRIBUTO ALL'ALLEVIAMENTO DEGLI ARRETRATI DI PAGAMENTO DOVUTI DAI PAESI IN VIA DI SVILUPPO AL FMI E ALLA BANCA MONDIALE		-89.000.000.000	-89.000.000.000	-89.000.000.000	-89.000.000.000	
L. N. 174 DEL 1990 DISPOSTIONI PER IL RIFINANZIAMENTO DI INTERVENTI IN CAMPO ECONOMICO		-641.000.000	-641.000.000	-641.000.000	-641.000.000	
L. N. 181 DEL 1990 RATIFICA ED ESECUZIONE DELL'ACCORDO, EFFETTUATO MEDIANTE SCAMBIO DI NOTE, TRA IL GOVERNO ITALIANO ED IL CONSIGLIO SUPERIORE DELLE SCUOLE EUROPEE CHE MODIFICA L'ARTICOLO 1 DELLA CONVENZIONE DEL 6 SETTEMBRE 1963 RELATIVA AL FUNZIONAMENTO DELLA SCUOLA EUROPEA DI ISPRA (VARESE), AVVENUTO A BRUXELLES I GIORNI 29 FEBBRAIO E 5 LUGLIO 1988.		+5.000.000.000	+41.000.000.000	+41.000.000.000	+41.000.000.000	
L. N. 221 DEL 1990 NUOVE NORME PER L'ATTUAZIONE DELLA POLITICA MINERARIA		+40.000.000.000	+40.000.000.000	+40.000.000.000	+40.000.000.000	
L. N. 240 DEL 1990 INTERVENTI DELLO STATO PER LA REALIZZAZIONE DI INTERPORTI FINALIZZATI AL TRASPORTO MERCI E IN FAVORE DELL'INTERMODALITA'						
TOTALE	-49.241.000.000	-861.920.457.000	-697.231.408.000	-861.920.457.000	-861.920.457.000	
RIASSEGNAZIONE DI QUOTE DI ENTRATE L. 468/78, ART. 5	+26.735.663.000					
L. N. 385 DEL 1975 APPROVAZIONE ED ESECUZIONE DELL'ACCORDO TRA L'ITALIA E LA SVIZZERA RELATIVO ALLA IMPOSIZIONE DEI LAVORATORI FRONTALIERI ED ALLA COMPENSAZIONE FINANZIARIA A FAVORE DEI COMUNI ITALIANI DI CONFINE, FIRMATO A ROMA IL 3 OTTOBRE 1974	+448.679.150.000	+196.533.786.000	+116.325.112.000	+196.533.786.000	+226.119.142.000	
L. N. 468 ART. 5 DEL 1978 RIASSEGNAZIONI AI CAPITOLI DI SPESA DELLE SOMME VERSATE ALL'ENTRATA ENTRO IL 31 OTTOBRE DI CIASCUN ANNO FINANZIARIO		-76.728.612.000	-76.728.612.000	-76.728.612.000	-76.728.612.000	
L. N. 468 ART. 17 C. 3 DEL 1978	-49.351.580.000					

DISEGNI DI LEGGE E RELAZIONI - DOCUMENTI

(CASSA)					
NORME/LEGGI	RISPARMIO PUBBLICO	SALDO NETTO DA FINANZIARE	INDEBITAMENTO NETTO	RICORSO AL MERCATO	DISAVANZO COMPLESSIVO
RIASSEGNAZIONI AI CAPITOLI DI SPESA DELLE SOMME VERSATE ALL'ENTRATA DOPO IL 31 OTTOBRE DI CIASCUN ANNO FINANZIARIO					
L. N. 590 DEL 1981			-90.000.000.000		
NUOVE NORME PER IL FONDO DI SOLIDARIETA' NAZIONALE					
LF N. 130 DEL 1983	+205.718.000	+205.718.000	+205.718.000	+205.718.000	+205.718.000
DISPOSIZIONI PER LA FORMAZIONE DEL BILANCIO ANNUALE E PLURIENNALE DELLO STATO (LEGGE FINANZIARIA 1983)					
LF N. 887 ART. 12 C. 1 DEL 1984	-481.833.000	-7.996.005.000	-7.996.005.000	-7.996.005.000	
INCREMENTO FONDO PROGETTI SPECIALI					
LF N. 41 ART. 14 C. 1 DEL 1986		-55.972.228.000	-55.972.228.000	-55.972.228.000	
FINANZIAMENTI PROGETTI IMMEDIATAMENTE ESEGUIBILI					
DL N. 231 DEL 1989			-300.000.000.000		
MISURE URGENTI A FAVORE DELLE AZIENDE AGRICOLE E ZOOTECNICHE DANNEGGIATE DALLA ECCEZIONALE SICCITA' VERIFICATASI NELL'ANNATA AGRARIA 1988-1989 IN ALCUNE REGIONI DEL MEZZOGIORNO E NELLA PROVINCIA DI GROSSETO					
DL N. 415 DEL 1989	+65.000.000.000				
NORME URGENTI IN MATERIA DI FINANZA LOCALE E DI RAPPORTI FINANZIARI TRA LO STATO E LE REGIONI, NONCHE' DISPOSIZIONI VARIE					
L. N. 57 DEL 1990	+4.000.000.000				
ISTITUZIONE DELL'AUTORITA' PER L'ADRIATICO					
TOTALE	+495.007.068.000	+86.142.659.000	-412.165.215.000	+56.142.489.000	+148.596.048.000
RIASSEGNAZIONE DI QUOTE DI ENTRATE					
L. 468/78, ART. 12, 2 COMMA					
L. N. 468 ART. 12 C. 2 DEL 1978	+13.292.470.000	+13.292.470.000	+13.292.470.000	+13.292.470.000	+13.292.470.000
IN CORRISPONDENZA CON GLI ACCERTAMENTI DELL'ENTRATA POSSONO MEDIANTE DECRETI DEL MINISTRO DEL TESORO, ISCRIVERSI IN BILANCIO LE SOMME OCCORRENTI PER LA RESTITUZIONE DI SOMME AVUTE IN DEPOSITO O PER IL PAGAMENTO DI QUOTE DI ENTRATA DEVOLUTE AD ENTI ED ISTITUZIONI, O DI SOMME COMUNQUE RISCOSE PER CONTO TERZI					
TOTALE	+13.292.470.000	+13.292.470.000	+13.292.470.000	+13.292.470.000	+13.292.470.000

DISEGNI DI LEGGE E RELAZIONI - DOCUMENTI

(CASSA)

NORME/LEGGI	RISPARMIO PUBBLICO	SALDO NETTO DA FINANZIARE	INDEBITAMENTO NETTO	RICORSO AL MERCATO	DISAVANZO COMPLESSIVO
RIASSEGNAZIONE DI QUOTE DI ENTRATE L. 468/78, ART. 17, 3 COMMA					
L. N. 468 ART. 5 DEL 1976 RIASSEGNAZIONI AI CAPITOLI DI SPESA DELLE SOMME VERSATE ALL'ENTRATA ENTRO IL 31 OTTOBRE DI CIASCUN ANNO FINANZIARIO	-1.749.856.000	-3.820.138.000	-133.820.138.000	-3.820.138.000	-3.820.138.000
L. N. 468 ART. 17 C. 3 DEL 1978 RIASSEGNAZIONI AI CAPITOLI DI SPESA DELLE SOMME VERSATE ALL'ENTRATA DOPO IL 31 OTTOBRE DI CIASCUN ANNO FINANZIARIO	+508.360.340.000	-577.459.206.000	+89.762.889.000	-577.459.206.000	-505.495.099.000
LF N. 130 DEL 1983 DISPOSIZIONI PER LA FORMAZIONE DEL BILANCIO ANNUALE E PLURIENNALE DELLO STATO (LEGGE FINANZIARIA 1983)	+108.265.000	+108.265.000	+108.265.000	+108.265.000	+108.265.000
LF N. 130 ART. 21 C. 1 DEL 1983 INTERVENTI DI INTERESSE ECONOMICO	-	-35.590.935.000	-35.590.935.000	-35.590.935.000	-4.606.496.000
LF N. 730 ART. 37 C. 1 DEL 1983 PROGETTI IMMEDIATAMENTE ESEGUIBILI	-	-119.939.494.000	-119.939.494.000	-119.939.494.000	-5.996.442.000
LF N. 487 ART. 12 C. 1 DEL 1984 INCREMENTO FONDO PROGETTI SPECIALI	-	-118.939.674.000	-118.939.674.000	-118.939.674.000	-105.946.176.000
LF N. 41 ART. 14 C. 1 DEL 1986 FINANZIAMENTI PROGETTI IMMEDIATAMENTE ESEGUIBILI	-	-517.241.354.000	-517.241.354.000	-517.241.354.000	-64.967.018.000
LF N. 910 ART. 6 C. 5 DEL 1986 AMMORTAMENTO MUTUI AREA FLEGREA	+22.000.000.000	-	-	-	-
L. N. 183 DEL 1987 COORDINAMENTO DELLE POLITICHE RIGUARDANTI L'APPARTENENZA DELL'ITALIA ALLE COMUNITA' EUROPEE ED ADEGUAMENTO DELL'ORDINAMENTO INTERNO AGLI ATTI NORMATIVI COMUNITARI	+11.260.000.000	+260.000.000	+260.000.000	+260.000.000	+260.000.000
TOTALE	+539.878.747.000	-1.372.622.536.000	-835.600.441.000	-1.372.622.536.000	-691.463.104.000
INTEGRAZIONE DELLE DOTAZIONI DI CASSA L. 468/78, ART. 17, 5 COMMA					
L. N. 468 ART. 17 C. 5 DEL 1978 INTEGRAZIONE DELLE DOTAZIONI DI CASSA IN CORRELAZIONE AL TRASPORTO ALL'ESERCIZIO SUCCESSIVO DI TITOLI DI SPESA RIMASTI INSOLUTI ALLA CHIUSURA DELL'ESERCIZIO	-753.678.124.000	-1.208.086.879.000	-1.208.086.879.000	-1.208.086.879.000	-1.208.086.879.000
TOTALE	-753.678.124.000	-1.208.086.879.000	-1.208.086.879.000	-1.208.086.879.000	-1.208.086.879.000

DISEGNI DI LEGGE E RELAZIONI - DOCUMENTI

NORME/LEGGI	(CASSA)					DISAVANZO COMPLESSIVO
	RISPARMIO PUBBLICO	SALDO NETTO DA FINANZIARE	INDEBITAMENTO NETTO	RICORSO AL MERCATO		
ASSEGNAZIONI DI FONDI CON PRELEVAMENTO DAL FONDO GLOBALE DI PARTE CORRENTE (L. 466/78, ART. 11-BIS)						
DPR N. 43 ART. 351 DEL 1973	+10.000.000.000	-	-	-	-	-
DL N. 416 DEL 1989 DISPOSIZIONI IN MATERIA DI DETERMINAZIONE DEL REDDITO AI FINI DELLE IMPOSTE SUI REDDITI, DI RIMORSI DELL'IMPOSTA SUL VALORE AGGIUNTO E DI CONTENZIOSO TRIBUTARIO, NONCHE' ALTRE DISPOSIZIONI URGENTI	+35.000.000.000	+35.000.000.000	+35.000.000.000	+35.000.000.000	+35.000.000.000	+35.000.000.000
L. N. 107 DEL 1990 DISCIPLINA PER LE ATTIVITA' TRASFUSIONALI RELATIVE AL SANGUEUMARO ED AI SUOI COMPONENTI E PER LA PRODUZIONE DI PLASMA DERIVATI	+29.600.000.000	-	-	-	-	-
L. N. 226 DEL 1990 DISPOSIZIONI URGENTI IN MATERIA DI TRASPORTI LOCALI	+20.000.000.000	+20.000.000.000	+20.000.000.000	+20.000.000.000	+20.000.000.000	+20.000.000.000
DL N. 66 DEL 1990 PARTECIPAZIONE DELL'ITALIA AL FONDO DI STABILIZZAZIONE PER LA POLONIA	+127.050.000.000	-	-	-	-	-
TOTALE	+221.650.000.000	+55.000.000.000	+55.000.000.000	+55.000.000.000	+55.000.000.000	+55.000.000.000
ASSEGNAZIONI DI FONDI CON PRELEVAMENTO DAL FONDO GLOBALE DI CONTO CAPITALE (L. 466/78, ART. 11-BIS)						
L. N. 362 ART. 6 DEL 1988 NUOVE NORME IN MATERIA DI BILANCIO	+574.046.000.000	+14.046.000.000	+14.046.000.000	+14.046.000.000	+14.046.000.000	+14.046.000.000
L. N. 100 DEL 1990 NORME SULLA PROMOZIONE DELLA PARTECIPAZIONE A SOCIETA' ED IMPRESE MISTE ALL'ESTERO	-	-	+50.000.000.000	-	-	-
L. N. 209 DEL 1990 NUOVE NORME PER LA RISTRUTTURAZIONE E LO SVILUPPO DEL SETTORE BIETICOLO-SACCARIFERO	-3.000.000.000	-	+10.000.000.000	-	-	-
L. N. 216 DEL 1990 DISPOSIZIONI IN MATERIA DI RISTRUTTURAZIONE E INTEGRAZIONE PATRIMONIALE DEGLI ISTITUTI DI CREDITO DI DIRITTO PUBBLICO	-	-	+297.000.000.000	-	-	-
TOTALE	+571.046.000.000	+14.046.000.000	+311.046.000.000	+14.046.000.000	+14.046.000.000	+14.046.000.000

DISEGNI DI LEGGE E RELAZIONI - DOCUMENTI

		(CASSA)				
NORME/LEGGI	RISPARMIO PUBBLICO	SALDO NETTO DA FINANZIARE	INDEBITAMENTO NETTO	RICORSO AL MERCATO	DISAVANZO COMPLESSIVO	
ASSEGNAZIONI DI FONDI CON PRELEVAMENTO DAL FONDO DI RISERVA PER SPESE OBBLIGATORIE E D'ORDINE (L. 488/76, ART. 7)	-	-	+200.000.000.000	-	-	
L. N. 468 DEL 1978 RIFORMA DI ALCUNE NORME DI CONTABILITA' GENERALE DELLO STATO IN MATERIA DI BILANCIO	+59.190.517.000	+2.000.000.000	+58.158.517.000	-	-	
L. N. 468 ART. 7 C. 2P. 2 DEL 1978 PRELEVAMENTO DAL FONDO PER LE SPESE OBBLIGATORIE	+59.190.517.000	+2.000.000.000	+258.158.517.000	-	-	
TOTALE						
STORNI DI FONDI						
DL N. 428 ART. 2 C. 1 DEL 1982 FONDO PROTEZIONE CIVILE	+4.900.000.000	-	-	-	-	
LB N. 409 ART. 21 C. 2 DEL 1989 FONDO UNICO PER LO SPETTACOLO	+170.155.409.000	-	-	-	-	
LB N. 409 ART. 27 E. 16 DEL 1989 TRASFERIMENTO SOMME	-109.000.000	-	-	-	-	
DL N. 207 DEL 1990 MISURE URGENTI A FAVORE DELLE AZIENDE AGRICOLE E ZOOTECNICHE DANNEGGIATE DALL'ECCEZIONALE SICCITA' VERIFICATASI NELL'ANNATA AGRARIA 1989-1990	-	-	+480.000.000.000	-	-	
DL N. 412 DEL 1990 PROROGA DEL TERMINE PREVISTO DALL'ARTICOLO 114 DELLA LEGGE 1 APRILE 1991, N. 121, CONCERNENTE NUOVO ORDINAMENTO DELL'AMMINISTRAZIONE DELLA PUBBLICA SICUREZZA	+37.000.000.000	+37.000.000.000	+37.000.000.000	+37.000.000.000	+37.000.000.000	
TOTALE	+211.946.409.000	+37.000.000.000	+487.000.000.000	+37.000.000.000	+37.000.000.000	
RIPARTIZIONI DI FONDI						
L. N. 373 DEL 1980 (ART. 0) ULTERIORE PROROGA E RIFINANZIAMENTO DEL FONDO DESTINATO ALLE ESIGENZE DEL TERRITORIO DI TRIESTE, ISTITUITO CON LEGGE COSTITUZIONALE 31 GENNAIO 1983, N. 1	+44.606.500.000	-	-	-	-	
L. N. 219 DEL 1981 CONVERSIONE IN LEGGE, CON MODIFICAZIONI, DEL DECRETO-LEGGE 19 MARZO 1981, N. 75, RECANTE ULTERIORI INTERVENTI IN FAVORE DELLE POPOLAZIONI COLPITE DAGLI EVENTI SISMICI DEL NOVEMBRE 1980 E DEL FEBBRAIO 1981. PROVVEDIMENTI ORGANICI PER LA RICOSTRUZIONE E LO SVILUPPO DEI TERRITORI COLPITI	-1.500.000.000	-	-	-	-	

DISEGNI DI LEGGE E RELAZIONI - DOCUMENTI

[CASSA]						
NORME/LEGGI	RISPARMIO PUBBLICO	SALDO NETTO DA FINANZIARE	INDEBITAMENTO NETTO	RICORSO AL MERCATO	DISAVANZO COMPLESSIVO	
L. N. 752 ART. 4 DEL 1986 FINANZIAMENTO DELLE AZIONI A CARATTERE ORIZZONTALE PROPOSSE DAL MINISTERO DELL'AGRICOLTURA E DELLE FORESTE	-67.700.000.000	-	+79.900.000.000	-	-	
LF N. 910 ART. 6 C. 2 DEL 1986 COMPLETAMENTO DEL PROGRAMMA ABITATIVO DI CUI AL TITOLO VIII DELLA LEGGE N.219 DEL 1981	-	-	+99.700.000.000	-	-	
LF N. 67 DEL 1988 DISPOSIZIONI PER LA FORMAZIONE DEL BILANCIO ANNUALE E PLURIENNALE DELLO STATO (L.F. 88)	-2.062.500.000	-	-	-	-	
LF N. 67 ART. 17 C. 12 DEL 1988 SALVAGUARDIA VENEZIA	-1.000.000.000	-	-	-	-	
LB N. 409 DEL 1989 BILANCIO DI PREVISIONE DELLO STATO PER L'ANNO FINANZIARIO 1990 E BILANCIO PLURIENNALE PER IL TRIENNIO 1990-1992	+18.206.504.000	-	-	-	-	
LB N. 409 ART. 3 C. 5 DEL 1989 FINANZIAMENTO PROGRAMMI INFRASTRUTTURE	-10.001.000.000	-	+215.174.000.000	-	-	
LB N. 409 ART. 3 C. 6 DEL 1989 TRASFERIMENTI AD APPOSITI CAPITOLI DEGLI STANZIAMENTI ISCRITTI, PER COMPETENZA E CASSA, AL CAP.9005 DELLO STATO DI PREVISIONE DEL MINISTERO DEL TESORO	-1.561.857.150.000	-	+276.047.850.000	-	-	
LB N. 409 ART. 5 C. 3 DEL 1989 RIPARTO DEL CAP.7510 DEL MINISTERO DEL BILANCIO	-10.000.000.000	-	-	-	-	
L. N. 87 DEL 1990 INTERVENTI URGENTI PER LA ZOOTECNICA	-	+180.000.000.000	+180.000.000.000	+180.000.000.000	+180.000.000.000	
TOTALE	-1.571.307.646.000	+180.000.000.000	+850.821.850.000	+180.000.000.000	+180.000.000.000	
PROVEDIMENTI CON COPERTURA A CARICO DELL'ENTRATA						
DL N. 263 DEL 1990 PIANO DI INTERVENTI BILATERALI A FAVORE DEI PAESI MAGGIORMENTE INTERESSATI DALLA CRISI DEL GOLFO PERSICO	+180.000.000.000	-	-	-	-	
TOTALE	+180.000.000.000	-	-	-	-	
FONDI DI RISERVA E SPECIALI						
L. N. 458 ART. 9 DEL 1978 PRELEVAMENTI DAL FONDO DI RISERVA PER LE SPESE IMPREVISTE	+2.000.000.000	-	-	-	-	
DL N. 415 DEL 1989	+25.000.000.000	-	+242.500.000.000	-	-	

DISEGNI DI LEGGE E RELAZIONI - DOCUMENTI

(CASSA)					
NORME/LEGGI	RISPARMIO PUBBLICO	SALDO NETTO DA FINANZIARE	INDEBITAMENTO NETTO	RICORSO AL MERCATO	DISAVANZO COMPLESSIVO
NORME URGENTI IN MATERIA DI FINANZA LOCALE E DI RAPPORTI FINANZIARI TRA LO STATO E LE REGIONI, NONCHE' DISPOSIZIONI VARIE	-	-	+4.762.833.000	-	-
L. N. 306 DEL 1990 PARTECIPAZIONE DELL'ITALIA ALLA VII RICOSTRUZIONE DELLE RISORSE DELLA BANCA INTERAMERICANA DI SVILUPPO (BID)	+100.000.000.000	-	-	-	-
DL N. 366 DEL 1990 INTERVENTI URGENTI PER VENEZIA E CHIOGGIA E PER ROMA CAPITALE NONCHE' MISURE URGENTI DESTINATE AD ALTRE AREE DEL TERRITORIO NAZIONALE	-	-	-	-	-
TOTALE	+127.000.000.000	-	+247.262.833.000	-	-
IN COMPLESSO	-13.895.986.087.000	-23.337.825.822.000	-19.853.575.258.000	-23.321.859.462.000	+186.230.232.000

DISEGNI DI LEGGE E RELAZIONI - DOCUMENTI

ALLEGATO 'C' CONSUNTIVO 1990. - CLASSIFICAZIONE FUNZIONALE DELLE SPESE FINALI DELLO STATO
(MILIONI DI LIRE)

	PREVISIONI INIZIALI COMPETENZA		PREVISIONI DEFINITIVE COMPETENZA		AUTORIZZAZ. INIZIALI CASSA		AUTORIZZAZ. DEFINITIVE CASSA		IMPEGNI	PAGAMENTI COMPETENZA		PAGAMENTI RESIDUI		RESIDUI PROVENIENTI ESERC. PREC.	RESIDUI NUOVA FORMAZIONE
	COMPETENZA	CASSA	COMPETENZA	CASSA	COMPETENZA	CASSA	COMPETENZA	CASSA		COMPETENZA	CASSA	COMPETENZA	CASSA		
- SEZIONE I - AMMINISTRAZIONE GENERALE															
01.01.01. - PRESIDENZA DELLA REPUBBLICA	131.474	131.661	131.661	131.473	131.661	131.661	131.661	131.661	131.661	131.661	-	-	-	-	-
01.01.02. - ASSEMBLEE LEGISLATIVE	997.718	998.555	998.555	997.718	998.555	998.555	998.555	998.555	998.555	997.729	-	-	-	-	827
01.01.03. - CORTE COSTITUZIONALE	32.131	32.131	32.131	32.131	32.131	32.131	32.131	32.131	32.131	32.131	-	-	-	-	-
01.01.04. - CONSIGLIO NAZIONALE DELL' ECONOMIA E DEL LAVORO	12.430	15.430	15.430	12.430	15.430	15.430	15.430	15.430	15.430	15.430	-	-	-	-	-
01.01.05. - CONSIGLIO SUPERIORE DELLA MAGISTRATURA	17.000	18.500	18.500	17.000	18.500	18.500	18.500	18.500	18.500	18.500	-	-	-	-	-
01.01. - ORGANI COSTITUZIONALI DELLO STATO	1.190.753	1.196.277	1.196.277	1.190.752	1.196.277	1.196.277	1.196.277	1.196.277	1.196.277	1.195.451	-	-	-	-	827
01.02.01. - SPESE COMUNI	501.900	4.323	4.323	501.902	4.627	2.319	2.319	4.627	2.319	1.945	435	65	65	65	374
01.02.02. - PRESIDENZA DEL CONSIGLIO DEI MINISTRI	284.701	483.021	483.021	287.221	536.610	464.755	464.755	536.610	464.755	242.650	32.562	18.175	18.175	18.175	222.105

DISEGNI DI LEGGE E RELAZIONI - DOCUMENTI

SEGUE ALLEGATO 'C' CONSUNTIVO 1990. - CLASSIFICAZIONE FUNZIONALE DELLE SPESE FINALI DELLO STATO
(MILIONI DI LIRE)

	PREVISIONI INIZIALI COMPETENZA		PREVISIONI DEFINITIVE COMPETENZA		PREVISIONI DEFINITIVE INIZIALI CASSA		AUTORIZZAZ. DEFINITIVE CASSA		IMPEGNI	PAGAMENTI COMPETENZA	PAGAMENTI RESIDUI	RESIDUI PROVENIENTI ESERC. PREC.	RESIDUI NUOVA FORMAZIONE
	COMPETENZA	INIZIALI CASSA	DEFINITIVE COMPETENZA	DEFINITIVE INIZIALI CASSA	DEFINITIVE CASSA	DEFINITIVE CASSA							
01.02.03. - CONSIGLIO DI STATO E CONSIGLIO DI GIUSTIZIA AMMINISTRATIVA PER LA SICILIA	94.604	94.703	187.091	196.324	136.605	128.743	8.555	1.055	7.863				
01.02.04. - CORTE DEI CONTI	174.471	174.690	247.968	270.266	232.692	16.902	8.176	8.677					
01.02.05. - AVVOCATURA GENERALE DELLO STATO	61.815	61.947	65.834	73.855	59.847	2.505	3.318	2.618					
01.02.07. - SERVIZI DELL' AMMINISTRAZIONE DELL' INTERNO	616.234	656.225	1.303.852	1.401.197	1.316.860	78.698	54.100	211.387					
01.02.09. - ALTRI	577.810	611.267	1.810.687	2.235.942	1.792.824	570.076	72.877	170.248					
01.02. - ORGANI E SERVIZI GENERALI DELLO STATO	2.311.535	2.387.955	4.102.776	4.718.821	4.005.902	709.733	157.766	623.264					
01.03.01. - SPESE COMUNI	1.115.745	1.172.506	1.607.602	1.801.224	1.821.678	507.414	126.994	572.903					
01.03.02. - CATASTO E SERVIZI TECNICI ERARIALI	309.005	317.652	400.382	437.739	391.403	21.939	34.146	87.217					
01.03.05. - TASSE E IMPOSTE INDIRETTE SUGLI AFFARI	932.915	934.209	1.021.594	1.254.761	950.346	229.748	120.776	254.620					
01.03.04. - IMPOSTE DIRETTE	1.536.445	1.584.778	1.595.329	2.018.825	1.573.416	450.340	371.856	517.759					

DISEGNI DI LEGGE E RELAZIONI - DOCUMENTI

SEGUE ALLEGATO 'C' CONSUNTIVO 1990. - CLASSIFICAZIONE FUNZIONALE DELLE SPESE FINALI DELLO STATO
(MILIONI DI LIRE)

	PREVISIONI INIZIALI COMPETENZA		AUTORIZZAZ. DEFINITIVE CASSA		IMPEGNI	PAGAMENTI COMPETENZA		PAGAMENTI RESIDUI		RESIDUI PROVENIENTI ESERC. PREC.		RESIDUI NUOVA FORMAZIONE
	INIZIALI COMPETENZA	DEFINITIVE CASSA	INIZIALI CASSA	DEFINITIVE CASSA		PAGAMENTI COMPETENZA	PAGAMENTI RESIDUI	RESIDUI PROVENIENTI ESERC. PREC.	RESIDUI NUOVA FORMAZIONE			
01.03.05. - DOGANE E IMPOSTE DI FABBRICAZIONE	407.956	554.017	415.626	602.503	534.142	423.467	40.063	29.852	110.674			
01.03.06. - GUARDIA DI FINANZA	2.350.208	2.661.149	2.352.711	2.826.414	2.627.498	2.390.252	172.393	120.530	237.246			
01.03.07. - DEMANIO, LOTTO E LOTTERIE	271.964	282.381	272.340	299.634	277.917	139.432	70.424	9.519	138.486			
01.03.08. - FINANZA LOCALE	15	12	15	12	2	2	-	-	-			
01.03.09. - ALTRI	1.585.050	1.684.904	1.585.050	2.386.087	1.592.119	390.661	1.255.058	62.755	1.201.458			
01.03. - SERVIZI FINANZIARI	8.509.303	9.807.370	8.634.887	11.627.199	9.768.521	6.648.157	2.747.379	876.428	3.120.363			
01.04.01. - SPESE COMUNI	2.281	4.449	2.281	7.758	4.048	2.135	1.359	365	1.913			
01.04.02. - PROVVEDITORATO GENERALE DELLO STATO	702.522	942.645	746.932	1.090.098	932.957	731.465	161.580	48.386	201.492			
01.04.03. - SERVIZI CENTRALI DEL TESORO	265.257	319.220	265.557	364.300	300.415	249.987	35.018	16.919	50.428			
01.04.04. - SERVIZI SPECIALI E PERIFERICI DEL TESORO	210.610	324.712	212.610	366.638	317.972	285.920	25.429	8.983	32.052			
01.04.05. - SERVIZI RESI DALL' ISTITUTO DI EMISSIONE	2.249	331.083	2.249	403.580	331.083	324.397	71.507	5.629	6.686			

DISEGNI DI LEGGE E RELAZIONI - DOCUMENTI

SEGUE ALLEGATO 'C' CONSUNTIVO 1990. - CLASSIFICAZIONE FUNZIONALE DELLE SPESE FINALI DELLO STATO
(MILIONI DI LIRE)

	PREVISIONI INIZIALI COMPETENZA		PREVISIONI DEFINITIVE COMPETENZA		AUTORIZZAZ. INIZIALI CASSA		AUTORIZZAZ. DEFINITIVE CASSA		IMPEGNI	PAGAMENTI COMPETENZA		PAGAMENTI RESIDUI		RESIDUI PROVENIENTI ESERC. PREC.		RESIDUI NUOVA FORMAZIONE
01.04.06. - RAGIONERIA GENERALE DELO STATO	344.868	446.837	344.641	480.792	426.026	338.369	57.075	12.833	87.657							
01.04.07. - BILANCIO E PROGRAMMAZIONE ECONOMICA	42.622	51.437	43.506	53.379	43.668	36.226	3.634	2.597	7.442							
01.04.09. - ALTRI	915	998	1.015	1.666	995	423	478	170	572							
01.04. - SERVIZI DEL TESORO E DEL BILANCIO	1.571.324	2.421.381	1.618.791	2.768.211	2.357.164	1.968.922	356.080	95.882	388.242							
01.05.01. - AFFARI DI CULTO	409.501	409.501	409.501	409.501	409.501	409.501	-	-	-							
01.05. - CULTO	409.501	409.501	409.501	409.501	409.501	409.501	-	-	-							
01.06.01. - EDILIZIA DI SERVIZIO	167.000	405.553	314.490	763.473	405.553	10.653	234.420	1.262.320	394.900							
01.06.03. - CANALI DEMANIALI	-	-	398	398	-	-	164	161	-							
01.06.04. - NUOVE CHIESE	12.726	14.767	25.000	27.841	14.767	11.909	1.626	15.967	2.858							
01.06.09. - ALTRI	5.000	188.210	307.478	474.424	188.211	7.040	185.038	472.219	181.170							

DISEGNI DI LEGGE E RELAZIONI - DOCUMENTI

SEGUE ALLEGATO 'C' CONSUNTIVO 1990. - CLASSIFICAZIONE FUNZIONALE DELLE SPESE FINALI DELLO STATO
(MILIONI DI LIRE)

	PREVISIONI INIZIALI COMPETENZA		PREVISIONI DEFINITIVE COMPETENZA		IMPEGNI		PAGAMENTI COMPETENZA		PAGAMENTI RESIDUI		RESIDUI PROVENIENTI ESERC. PREC.		RESIDUI NUOVA FORMAZIONE
	INIZIALI COMPETENZA	DEFINITIVE COMPETENZA	INIZIALI CASSA	DEFINITIVE CASSA									
01.06. - EDILIZIA DEMANIALE E PER IL CULTO	184.726	608.530	647.366	1.266.136	608.531	29.602	421.248	1.750.667	578.928				
TOTALE SEZIONE I	14.177.142	18.545.835	14.889.252	21.986.145	18.345.896	13.634.271	4.234.440	2.880.743	4.711.624				
- SEZIONE II - DIFESA NAZIONALE													
02.01.00. - SPESE COMUNI	5.450	5.666	8.500	8.676	5.634	682	5.470	972	4.952				
02.01.01. - SERVIZI GENERALI E ASSEGNI FISSI AL PERSONALE MILITARE IN S.P.E. E CIVILE (AMMINISTRATIVI, TECNICI E OPERAI)	7.888.896	9.520.043	7.912.214	9.725.783	9.096.871	8.912.786	190.490	65.231	184.085				
02.01.02. - MOTORIZZAZIONE E COMBUSTIBILI	852.120	855.349	865.843	823.158	849.979	394.879	333.606	177.394	455.100				
02.01.03. - COMMISSARIATO	1.190.522	1.189.794	775.951	1.243.774	1.188.457	768.180	364.116	81.554	420.277				
02.01.04. - LAVORI, DEMANIO E MATERIALI DEL GENIO	858.538	909.312	957.086	976.194	908.458	601.088	268.752	123.619	307.370				
02.01.05. - SANITA'	99.854	114.594	100.206	115.436	112.413	98.000	9.255	3.397	14.413				
02.01.06. - PROVVIDENZE PER IL	94.268	121.754	94.130	93.776	90.764	80.193	4.642	52	10.571				

DISEGNI DI LEGGE E RELAZIONI - DOCUMENTI

SEGRE' ALLEGATO 'C' CONSUNTIVO 1990. - CLASSIFICAZIONE FUNZIONALE DELLE SPESE FINALI DELLO STATO
(MILIONI DI LIRE)

	PREVISIONI INIZIALI COMPETENZA		PREVISIONI DEFINITIVE COMPETENZA		AUTORIZZAZ. INIZIALI CASSA		AUTORIZZAZ. DEFINITIVE CASSA		IMPEGNI	PAGAMENTI COMPETENZA		PAGAMENTI RESIDUI		RESIDUI PROVENIENTI ESERC. PREC.		RESIDUI NUOVA FORMAZIONE
PERSONALE																
02.01.07. - SERVIZI SPECIALI	578.525	869.197	602.003	922.899	868.100	797.085	75.545	27.654	71.014							
02.01.08. - AMMODERNAMENTO E RINNOVAMENTO DELLA DIFESA	675.053	749.558	719.593	762.675	749.558	99.690	405.409	648.264	649.864							
02.01.09. - ALTRE	238.600	74.662	268.600	130.679	73.676	6.715	58.273	33.099	66.961							
02.01.10. - RICERCA SCIENTIFICA	303.300	278.390	202.300	235.395	278.371	33.604	95.002	71.907	244.767							
02.01. - SPESE COMUNI	12.785.126	14.688.319	12.506.426	15.038.445	14.222.281	11.792.902	1.810.560	1.233.143	2.429.378							
02.02.01. - PERSONALE MILITARE NON IN S.P.E.	73.389	84.725	73.547	84.670	82.231	82.221	409	-	10							
02.02.02. - ARMI E ARMAMENTI TERRESTRI	333.033	294.259	354.720	302.010	293.729	108.177	182.335	83.308	185.592							
02.02.03. - SERVIZI SPECIALI	14.000	19.122	15.000	21.069	19.117	9.012	8.123	6.473	10.105							
02.02.04. - AMMODERNAMENTO E RINNOVAMENTO DELLA DIFESA	1.343.301	1.266.067	1.397.445	1.153.290	1.266.067	352.075	628.564	1.118.322	913.992							

DISEGNI DI LEGGE E RELAZIONI - DOCUMENTI

SEGUE ALLEGATO 'C' CONSUNTIVO 1990. - CLASSIFICAZIONE FUNZIONALE DELLE SPESE FINALI DELLO STATO
(MILIONI DI LIRE)

	PREVISIONI INIZIALI COMPETENZA		PREVISIONI DEFINITIVE COMPETENZA		AUTORIZZAZ. INIZIALI CASSA		AUTORIZZAZ. DEFINITIVE CASSA		IMPEGNI	PAGAMENTI COMPETENZA		PAGAMENTI RESIDUI		RESIDUI PROVENIENTI ESERC.PREC.		RESIDUI NUOVA FORMAZIONE
02.02. - ESERCITO	1.763.723	1.664.173	1.840.712	1.561.039	1.661.144	551.485	819.431	1.208.103	1.109.659							
02.03.01. - PERSONALE MILITARE NON IN S.P.E.	54.767	56.769	54.971	56.547	55.587	55.574	161	-	13							
02.03.02. - COSTRUZIONI, ARMI E ARMAMENTI NAVALI	494.084	484.627	578.477	578.333	483.194	166.237	251.742	202.384	316.957							
02.03.03. - SERVIZI SPECIALI	3.721	5.429	4.800	5.448	5.418	2.193	2.284	1.955	3.224							
02.03.04. - AMMODERNAMENTO E RINNOVAMENTO DELLA DIFESA	1.065.842	1.105.816	1.162.420	986.647	1.105.816	488.316	478.645	695.510	617.500							
02.03. - MARINA	1.618.414	1.652.641	1.800.668	1.626.975	1.650.015	712.320	732.832	899.849	937.694							
02.04.01. - PERSONALE MILITARE NON IN S.P.E.	60.563	69.553	60.611	69.227	69.527	62.012	1.236	-	7.516							
02.04.02. - COSTRUZIONI, ARMI E ARMAMENTI AERONAUTICI E SPAZIALI	910.338	1.048.039	1.035.791	1.095.440	1.046.488	414.194	522.166	667.691	632.295							
02.04.03. - ASSISTENZA AL VOLO, DIFESA AEREA E TELECOMUNICAZIONI	267.288	263.515	244.670	238.773	260.652	104.669	121.725	79.819	155.982							
02.04.04. - SERVIZI SPECIALI	51.200	67.353	50.500	67.925	67.332	47.042	20.327	12.779	20.289							

DISEGNI DI LEGGE E RELAZIONI - DOCUMENTI

SEGUE ALLEGATO 'C' CONSUNTIVO 1990. - CLASSIFICAZIONE FUNZIONALE DELLE SPESE FINALI DELLO STATO
(MILIONI DI LIRE)

	PREVISIONI INIZIALI COMPETENZA		PREVISIONI DEFINITIVE COMPETENZA		AUTORIZZAZ. INIZIALI CASSA		AUTORIZZAZ. DEFINITIVE CASSA		IMPEGNI	PAGAMENTI COMPETENZA		PAGAMENTI RESIDUI		RESIDUI PROVENIENTI ESERC. PREC.		RESIDUI NUOVA FORMAZIONE
02.04.05. - AMMODERNAMENTO E RINNOVAMENTO DELLA DIFESA	1.688.888	1.710.723	1.803.800	1.660.060	1.710.723	1.710.723	828.564	712.796	960.846	882.160						
02.04. - AERONAUTICA	2.978.277	3.159.183	3.195.372	3.131.425	3.154.722	1.456.481	1.378.250	1.721.135	1.698.242							
TOTALE SEZIONE II	19.145.540	21.164.316	19.343.178	21.357.884	20.688.162	14.513.188	4.741.073	5.062.230	6.174.973							
- SEZIONE III - GIUSTIZIA																
03.01.00. - SPESE COMUNI	146.537	272.164	318.207	487.532	258.624	104.955	159.679	114.037	153.669							
03.02.01. - SERVIZI GENERALI	2.123.671	2.616.230	2.167.759	2.863.388	2.416.496	2.058.445	205.683	62.938	358.051							
03.02.02. - EDILIZIA GIUDIZIARIA	501.000	271.568	501.900	285.039	266.971	264.906	4.085	12.833	2.065							
03.02. - AMMINISTRAZIONE GIUDIZIARIA	2.624.671	2.887.798	2.669.659	3.148.427	2.683.467	2.323.351	209.768	75.771	360.116							
03.03.01. - SERVIZI GENERALI	1.958.457	2.225.718	1.988.687	2.402.845	1.999.653	1.795.245	133.979	73.198	204.408							
03.03.02. - EDILIZIA CARCERARIA	338.328	360.207	890.000	863.659	360.150	24.614	300.923	960.764	335.536							

DISEGNI DI LEGGE E RELAZIONI - DOCUMENTI

SEGUE ALLEGATO 'C' CONSUNTIVO 1990. - CLASSIFICAZIONE FUNZIONALE DELLE SPESE FINALI DELLO STATO
(MILIONI DI LIRE)

	PREVISIONI INIZIALI COMPETENZA		PREVISIONI DEFINITIVE COMPETENZA		AUTORIZZAZ. INIZIALI CASSA		AUTORIZZAZ. DEFINITIVE CASSA		IMPEGNI	PAGAMENTI COMPETENZA		PAGAMENTI RESIDUI	RESIDUI PROVENIENTI ESERC. PREC.		RESIDUI NUOVA FORMAZIONE
04.02.03. - EDILIZIA DI SERVIZIO	420.836	411.942	541.829	525.862	411.801	66.282	258.892	666.229	345.519						
04.02. - CARABINIERI	4.628.357	5.381.088	4.774.140	5.527.981	5.318.155	4.786.904	394.081	710.436	531.251						
04.03.01. - SERVIZI GENERALI	942.901	1.194.613	947.601	1.274.867	1.179.204	994.102	54.443	61.794	185.102						
04.03.02. - MANTENIMENTO, AMMODERNAMENTO E POTENZIAMENTO	122.200	158.615	179.700	243.692	158.975	73.436	84.124	101.565	85.540						
04.03.03. - EDILIZIA DI SERVIZIO	31.500	36.474	41.826	87.001	36.474	1.007	57.317	73.455	35.467						
04.03. - SERVIZI ANTINCENDI	1.096.601	1.389.702	1.169.127	1.605.560	1.374.653	1.068.545	195.884	236.814	306.109						
04.04.01. - SERVIZI GENERALI	39.055	250.212	39.065	225.960	249.210	204.408	5.543	675	44.802						
04.04.02. - MANTENIMENTO, AMMODERNAMENTO E POTENZIAMENTO	-	42.349	113.800	101.422	42.349	5.042	60.042	45.051	37.307						
04.04.03. - EDILIZIA DI SERVIZIO	16.000	43.341	18.409	65.137	43.341	12.177	6.056	56.497	31.164						
04.04. - SPESE COMUNI	55.055	335.902	171.274	392.519	334.900	221.627	71.641	102.223	113.273						

DISEGNI DI LEGGE E RELAZIONI - DOCUMENTI

SEGUE ALLEGATO 'C'	CONSUNTIVO 1990. - CLASSIFICAZIONE FUNZIONALE DELLE SPESE FINALI DELLO STATO (MILIONI DI LIRE)									
	PREVISIONI INIZIALI COMPETENZA	PREVISIONI DEFINITIVE COMPETENZA	AUTORIZZAZ. INIZIALI CASSA	AUTORIZZAZ. DEFINITIVE CASSA	IMPEGNI	PAGAMENTI COMPETENZA	PAGAMENTI RESIDUI	RESIDUI PROVENIENTI ESERC.PREC.	RESIDUI NUOVA FORMAZIONE	
TOTALE SEZIONE IV	10.617.268	13.191.312	11.036.706	13.810.152	13.094.753	11.619.864	971.902	1.249.998	1.474.889	
- SEZIONE V - RELAZIONI INTERNAZIONALI										
05.00.00. - SEZIONE V - RELAZIONI INTERNAZIONALI	1.669.505	3.140	1.669.505	3.240	2.736	1.998	-	-	737	
05.01.00. - SPESE COMUNI	173.984	262.752	178.812	295.137	251.673	213.410	32.247	15.642	38.263	
05.02.01. - SERVIZI GENERALI	608.185	625.046	613.985	638.463	599.308	568.246	19.433	13.600	31.062	
05.02.02. - EDILIZIA DI SERVIZIO	6.500	6.656	17.231	16.656	6.617	5.922	10.645	2.362	695	
05.02. - RAPPRESENTANZE DIPLOMATICHE E CONSOLARI	614.685	631.702	631.216	655.119	605.925	574.168	30.078	15.962	31.757	
05.03.01. - SERVIZI GENERALI	10.700	10.700	10.700	10.700	10.674	10.674	-	-	-	
05.03.09. - ALTRI	5.300	155.396	5.300	160.598	155.396	90.000	2.101	2.101	65.396	
05.03. - INTERVENTI IN FAVORE DEI PAESI IN VIA DI SVILUPPO	16.000	166.096	16.000	171.298	166.070	100.674	2.101	2.101	65.396	

DISEGNI DI LEGGE E RELAZIONI - DOCUMENTI

SEGUE ALLEGATO 'C' CONSUNTIVO 1990. - CLASSIFICAZIONE FUNZIONALE DELLE SPESE FINALI DELLO STATO
(MILIONI DI LIRE)

	PREVISIONI INIZIALI COMPETENZA		PREVISIONI DEFINITIVE COMPETENZA		AUTORIZZAZ. DEFINITIVE CASSA		IMPEGNI	PAGAMENTI COMPETENZA		PAGAMENTI RESIDUI		RESIDUI PROVENIENTI ESERC. PREC.		RESIDUI NUOVA FORMAZIONE
	INIZIALI COMPETENZA	DEFINITIVE COMPETENZA	INIZIALI CASSA	DEFINITIVE CASSA	INIZIALI CASSA	DEFINITIVE CASSA		COMPETENZA	RESIDUI	RESIDUI	ESERC. PREC.	ESERC. PREC.		
05.04.01. - SERVIZI GENERALI	8.500	8.500	8.500	8.500	10.720	8.144	7.519	1.733	487	625				
05.04.02. - RISORSE PROPRIE	10.161.850	10.136.850	10.161.850	10.398.610	9.118.647	9.118.147	261.760			500				
05.04.03. - ACCORDI DI ASSOCIAZIONE	280.200	240.150	280.200	247.049	240.112	237.718	1.608	5.291	2.594					
05.04.04. - ANTICIPAZIONI	1.626.000	700.000	1.626.000	700.000	289.419	289.419								
05.04. - PARTECIPAZIONE ALLA CEE	12.076.550	11.085.500	12.076.550	11.356.379	9.656.322	9.652.803	265.101	5.778	3.519					
05.05.00. - PARTECIPAZIONE AD ORGANISMI E MANIFESTAZIONI INTERNAZIONALI	1.158.130	2.660.178	1.169.451	2.674.783	2.658.925	2.496.933	14.308	21.407	161.993					
05.09.00. - ALTRE	9.142	147.192	9.142	147.192	143.622	141.422			2.200					
TOTALE SEZIONE V	15.717.996	14.956.560	15.750.676	15.303.148	13.485.273	13.181.408	343.835	60.890	303.865					
- SEZIONE VI - ISTRUZIONE E CULTURA														
06.01.01. - SCUOLA MATERNA	2.015.015	2.475.358	2.015.015	2.627.991	2.546.355	2.366.409	154.860	3.582	179.947					

DISEGNI DI LEGGE E RELAZIONI - DOCUMENTI

SEGUE ALLEGATO 'C' CONSUNTIVO 1990. - CLASSIFICAZIONE FUNZIONALE DELLE SPESE FINALI DELLO STATO
(MILIONI DI LIRE)

	PREVISIONI INIZIALI COMPETENZA		PREVISIONI DEFINITIVE COMPETENZA		AUTORIZZAZ. INIZIALI CASSA		AUTORIZZAZ. DEFINITIVE CASSA		IMPEGNI	PAGAMENTI COMPETENZA	PAGAMENTI RESIDUI	RESIDUI PROVENIENTI ESERC. PREC.	RESIDUI NUOVA FORMAZIONE
06.01.02. - ISTRUZIONE ELEMENTARE	8.353.857	9.590.337	8.353.857	9.616.478	9.589.474	9.554.597	29.282	1.918	34.871				
06.01.03. - ISTRUZIONE SECONDARIA DI PRIMO GRADO	7.660.392	9.002.182	7.662.392	9.377.435	9.073.993	8.671.331	376.867	3.377	402.662				
06.01.04. - ISTRUZIONE CLASSICA, SCIENTIFICA E MAGISTRALE	1.618.317	1.981.626	1.619.367	2.072.429	1.998.062	1.925.632	79.703	14.207	72.430				
06.01.05. - ISTRUZIONE TECNICA E PROFESSIONALE	4.483.124	6.023.355	4.483.234	6.296.975	6.023.315	5.943.251	272.432	4.754	80.064				
06.01.06. - ISTRUZIONE ARTISTICA	511.081	737.438	511.081	750.425	732.128	692.573	13.370	1.297	39.554				
06.01.07. - EDUCAZIONE FISICA	974.919	1.195.934	976.787	1.249.990	1.176.085	1.114.044	45.059	5.638	62.041				
06.01.08. - ISTRUZIONE UNIVERSITARIA	5.227.476	6.154.041	5.228.703	6.527.312	6.360.095	6.195.843	297.855	269.426	164.252				
06.01.09. - ISTITUTI DI EDUCAZIONE	37.899	44.373	37.899	46.990	41.292	37.838	2.610	176	3.453				
06.01.10. - SPESE COMUNI	13.658.721	8.713.899	13.662.721	10.097.758	8.660.273	7.744.157	1.251.932	155.567	916.117				
06.01. - SPESE PER L' INSEGNAMENTO	44.540.801	45.918.543	44.551.056	48.663.783	46.201.072	44.245.675	2.523.970	459.742	1.955.397				
06.02.01. - SPESE COMUNI	710.468	856.484	716.765	1.001.394	812.541	550.208	95.265	72.889	262.333				

DISEGNI DI LEGGE E RELAZIONI - DOCUMENTI

SEGUE ALLEGATO 'C' CONSUNTIVO 1990. - CLASSIFICAZIONE FUNZIONALE DELLE SPESE FINALI DELLO STATO
(MILIONI DI LIRE)

	PREVISIONI INIZIALI COMPETENZA		PREVISIONI DEFINITIVE COMPETENZA		AUTORIZZAZ. INIZIALI CASSA		AUTORIZZAZ. DEFINITIVE CASSA		IMPEGNI	PAGAMENTI COMPETENZA		PAGAMENTI RESIDUI		RESIDUI PROVENIENTI ESERC. PREC.		RESIDUI NUOVA FORMAZIONE
06.02.02. - RELAZIONI CULTURALI CON L' ESTERO	257.381	268.185	260.307	281.208	239.069	220.169	10.295	4.226	18.900							
06.02.03. - EDILIZIA SCOLASTICA	515.026	450.423	530.813	465.488	449.585	429.490	17.517	15.922	20.094							
06.02.05. - RICERCA SCIENTIFICA	2.835.114	2.850.106	2.835.114	3.296.658	2.850.100	2.572.201	202.724	255.699	277.899							
06.02.06. - EDILIZIA UNIVERSITARIA	694.500	1.039.295	863.000	1.381.450	1.039.295	808.467	460.013	359.788	230.828							
06.02. - ALTRE SPESE PER L' ISTRUZIONE	5.012.489	5.464.493	5.205.999	6.426.198	5.390.590	4.580.535	785.814	708.524	810.054							
06.03.01. - SPESE COMUNI	661.283	804.316	662.630	1.048.034	803.826	755.707	145.974	104.227	48.119							
06.03.02. - STAMPA	39.542	53.066	43.618	78.442	52.870	39.120	7.960	2.557	13.750							
06.03.03. - RADIOTELEDIFFUSIONE	1.763.507	1.771.107	1.763.225	1.879.025	1.771.028	1.498.454	176.668	552	272.574							
06.03.04. - ARCHIVI DI STATO	52.550	54.864	93.688	118.970	58.912	40.611	34.495	79.894	18.301							
06.03.05. - ACCADEMIE E BIBLIOTECHE	63.749	69.923	171.141	174.146	69.921	47.422	51.580	80.496	22.499							

DISEGNI DI LEGGE E RELAZIONI - DOCUMENTI

SEGUE ALLEGATO 'C' CONSUNTIVO 1990. - CLASSIFICAZIONE FUNZIONALE DELLE SPESE FINALI DELLO STATO
(MILIONI DI LIRE)

	PREVISIONI INIZIALI COMPETENZA		PREVISIONI DEFINITIVE COMPETENZA		AUTORIZZAZ. INIZIALI CASSA		AUTORIZZAZ. DEFINITIVE CASSA		IMPEGNI	PAGAMENTI COMPETENZA	PAGAMENTI RESIDUI	RESIDUI PROVENIENTI ESERC. PREC.	RESIDUI NUOVA FORMAZIONE
	433.178	713.484	713.484	1.236.748	1.769.001	713.143	96.432	692.718					
06.03.06. - ANTICHITA' E BELLE ARTI	433.178	713.484	713.484	1.236.748	1.769.001	713.143	96.432	692.718	1.077.627	616.712			
06.03.07. - TEATRO, ENTI LIRICI E ISTITUZIONI MUSICALI	31.472	761.222	761.222	154.472	809.832	761.192	586.254	113.919	82.144	174.938			
06.03.09. - ALTRE	93.199	235.944	235.944	218.799	236.256	235.893	26.945	120.869	289.668	208.948			
06.03. - INFORMAZIONI E CULTURA	3.138.480	4.463.926	4.463.926	4.344.321	6.113.706	4.466.785	3.090.945	1.344.183	1.717.165	1.375.841			
TOTALE SEZIONE VI	52.691.770	55.846.962	55.846.962	54.101.376	61.203.687	56.058.447	51.917.155	4.653.967	2.885.431	4.141.292			
- SEZIONE VII - AZIONE ED INTERVENTI NEL CAMPO DELLE ABITAZIONI													
07.01.00. - EDILIZIA RESIDENZIALE	20.000	20.000	20.000	20.000	40.000	20.000	15.000	20.000	--	5.000			
07.01.01. - SERVIZI GENERALI	190.680	230.350	230.350	213.430	253.200	230.106	190.750	56.488	6.625	39.355			
07.01.02. - ACQUISIZIONE E URBANIZZAZIONE AREE	3.248	5.747	5.747	2.400	4.900	5.747	3.268	1.000	4.452	2.480			
07.01.03. - EDILIZIA SOVVENZIONATA	365.562	365.582	365.582	451.401	451.420	365.137	303.170	18.701	291.487	61.967			

DISEGNI DI LEGGE E RELAZIONI - DOCUMENTI

SEGUE ALLEGATO 'C' CONSUNTIVO 1990. - CLASSIFICAZIONE FUNZIONALE DELLE SPESE FINALI DELLO STATO
(MILIONI DI LIRE)

	PREVISIONI INIZIALI COMPETENZA		PREVISIONI DEFINITIVE COMPETENZA		AUTORIZZAZ. INIZIALI CASSA		AUTORIZZAZ. DEFINITIVE CASSA		IMPEGNI	PAGAMENTI COMPETENZA		PAGAMENTI RESIDUI		RESIDUI PROVENIENTI ESERC. PREC.		RESIDUI NUOVA FORMAZIONE
07.01.04. - EDILIZIA AGEVOLATA E CONVENZIONATA	1.664.993	1.680.345	1.703.000	1.718.352	1.665.214	1.488.855	140.917	412.331	176.359							
07.01. - EDILIZIA RESIDENZIALE	2.244.483	2.302.024	2.390.231	2.467.872	2.286.204	2.001.043	237.106	714.895	285.161							
07.02.00. - EDILIZIA ABITATIVA SPECIALE	-	-	40.000	12.500	-	-	-	70.000	-							
07.02.01. - LAVORATORI AGRICOLI	32.019	32.019	32.019	32.019	32.019	32.019	32.019	32.019	-							
07.02.02. - SINISTRATI DI GUERRA E PROFUGHI	11.470	11.471	16.600	16.600	11.468	9.302	678	9.351	2.166							
07.02.03. - CALAMITA' NATURALI	961.987	1.037.662	2.334.235	2.550.494	1.037.662	36.615	1.405.135	60.951	1.001.047							
07.02.04. - MILITARI	49.114	92.398	104.241	147.547	91.753	2.451	42.249	164.262	89.302							
07.02.09. - ALTRE	-	30.000	-	40.414	30.000	20.000	-	10.414	10.000							
07.02. - EDILIZIA ABITATIVA SPECIALE	1.054.590	1.203.550	2.527.095	2.799.574	1.202.902	100.387	1.448.062	314.978	1.102.515							
TOTALE SEZIONE VII	3.299.073	3.505.574	4.917.326	5.267.446	3.489.106	2.101.430	1.685.168	1.029.873	1.387.676							

DISEGNI DI LEGGE E RELAZIONI - DOCUMENTI

SEGUE ALLEGATO 'C' CONSUNTIVO 1990. - CLASSIFICAZIONE FUNZIONALE DELLE SPESE FINALI DELLO STATO
(MILIONI DI LIRE)

	PREVISIONI INIZIALI COMPETENZA		PREVISIONI DEFINITIVE COMPETENZA		AUTORIZZAZ. INIZIALI CASSA		AUTORIZZAZ. DEFINITIVE CASSA		IMPEGNI	PAGAMENTI COMPETENZA		PAGAMENTI RESIDUI		RESIDUI PROVENIENTI ESERC. PREC.	RESIDUI NUOVA FORMAZIONE
- SEZIONE VIII - AZIONE ED INTERVENTI NEL CAMPO SOCIALE															
08.01.01. - SPESE COMUNI	96.814	170.704	97.131	211.436	128.669	56.633	42.912	15.376	72.036						
08.01.02. - LAVORO E OCCUPAZIONE	1.422.764	1.480.352	1.609.911	1.749.657	1.392.638	490.776	470.289	992.872	901.862						
08.01.03. - EMIGRAZIONE E COLLETTIVITA' ITALIANA ALL'ESTERO	41.752	44.505	43.309	49.176	43.541	35.334	5.988	778	8.207						
08.01.04. - ORIENTAMENTO E ADDESTRAMENTO PROFESSIONALE	31.873	273.290	30.500	328.746	273.290	263.910	53.461	840	9.380						
08.01.05. - ASSISTENZA AI LAVORATORI	36	9.036	36	9.037	4.019	1	4	2	4.019						
08.01.06. - COOPERAZIONE E COLLOCAMENTO DELLA MANODOPERA	15.075	14.797	18.075	17.856	14.230	1.244	5.889	3.621	12.986						
08.01. - LAVORO	1.608.314	1.992.684	1.798.962	2.365.908	1.856.387	847.898	578.543	1.013.489	1.008.490						
08.02.00. - PREVIDENZA SOCIALE	6.296.700	6.296.700	6.298.243	10.395.533	6.296.700	5.952.156	4.095.173	-	344.544						
08.02.01. - SPESE COMUNI	200	750	200	750	750	603	35	-	147						

DISEGNI DI LEGGE E RELAZIONI - DOCUMENTI

SEGUE ALLEGATO 'C' CONSUNTIVO 1990. - CLASSIFICAZIONE FUNZIONALE DELLE SPESE FINALI DELLO STATO
(MILIONI DI LIRE)

	PREVISIONI INIZIALI COMPETENZA	PREVISIONI DEFINITIVE COMPETENZA	AUTORIZZAZ. INIZIALI CASSA	AUTORIZZAZ. DEFINITIVE CASSA	IMPEGNI	PAGAMENTI COMPETENZA	PAGAMENTI RESIDUI	RESIDUI PROVENIENTI ESERC. PREC.	RESIDUI NUOVA FORMAZIONE
08.02.02. - FONDO SOCIALE	22.982	22.983	22.982	22.983	22.983	22.983	-	-	-
08.02.03. - CASSA UNICA ASSEGNI FAMILIARI	101.380	851.380	101.380	3.061.380	851.380	101.380	1.510.000	-	750.000
08.02.04. - DISOCCUPAZIONE INVOLONTARIA, CASSA INTEGRAZIONE GUADAGNI E FONDO PENSIONI LAVORATORI DIPENDENTI	1.428.000	1.485.028	1.960.000	2.556.487	1.485.028	748.000	1.502.347	265.892	737.028
08.02.09. - ALTRE	29.601.214	33.254.119	30.814.015	40.016.217	33.245.965	30.538.304	6.592.249	1.579.990	2.707.660
08.02. - PREVIDENZA SOCIALE	37.450.476	41.910.960	39.196.820	56.053.350	41.902.806	37.363.426	13.699.804	1.845.882	4.539.379
08.03.01. - MATERNITA', INFANZIA E MINORI	175.010	10	175.010	149	-	-	139	-	-
08.03.02. - ASSISTENZA POST-BELLICA	11.976	11.976	11.976	19.798	11.976	9.071	7.822	-	2.905
08.03.03. - ASSISTENZA GENERICA A MEZZO DI ISTITUZIONI PUBBLICHE E PRIVATE	20.105	70.195	20.105	89.495	69.857	19.590	19.522	2	50.267
08.03.04. - SORDOMUTI E CIECHI	1.132.000	1.323.227	1.122.000	1.183.227	1.314.745	485.364	556.229	87.834	829.381
08.03.05. - ASSISTENZA AI PROFUGHI E AGLI STRANIERI	31.595	52.434	36.595	64.358	46.395	42.417	7.259	3.379	3.978

DISEGNI DI LEGGE E RELAZIONI - DOCUMENTI

SEGUE ALLEGATO 'C'	CONSUNTIVO 1990. - CLASSIFICAZIONE FUNZIONALE DELLE SPESE FINALI DELLO STATO (MILIONI DI LIRE)									
	PREVISIONI INIZIALI COMPETENZA	PREVISIONI DEFINITIVE COMPETENZA	AUTORIZZAZ. INIZIALI CASSA	AUTORIZZAZ. DEFINITIVE CASSA	IMPEGNI	PAGAMENTI COMPETENZA	PAGAMENTI RESIDUI	RESIDUI PROVENIENTI ESERC. PREC.	RESIDUI NUOVA FORMAZIONE	
08.03.06. - INABILI AL LAVORO, INDIGENTI, MUTILATI E INVALIDI PER SERVIZIO	9.240.000	12.692.821	10.317.000	10.409.821	12.390.311	5.731.782	3.122.686	50.091	6.658.529	
08.03.09. - ALTRE	26.533	197.151	27.147	333.342	174.475	124.476	31.593	67.163	49.999	
08.03. - ASSISTENZA PUBBLICA	10.637.219	14.347.814	11.709.833	12.100.190	14.007.759	6.412.700	3.745.250	208.469	7.595.059	
08.04.01. - SPESE COMUNI	172.526	204.773	208.564	257.530	200.320	159.164	50.241	9.260	41.156	
08.04.02. - ASSISTENZA SANITARIA E OSPEDALI	815.387	845.881	817.184	244.117	843.544	63.995	5.602	426.621	779.549	
08.04.03. - IGIENE PUBBLICA E MALATTIE SOCIALI	48.206	80.058	57.183	69.747	78.024	37.600	19.873	4.691	40.424	
08.04.04. - SERVIZI FARMACEUTICI	20	20	20	180	-	-	153	-	-	
08.04.05. - SERVIZI VETERINARI	1.370	1.120	1.370	1.406	815	667	116	1	148	
08.04.06. - ISTITUTO SUPERIORE DI SANITA'	132.217	171.191	190.027	231.552	171.118	126.422	66.900	8.800	44.696	
08.04.07. - OPERE IGIENICHE E SANITARIE	111.495	120.363	153.777	170.621	120.116	49.357	9.644	66.951	70.759	
08.04.08. - RICERCA SCIENTIFICA	22.017	35.245	40.543	83.871	34.766	7.555	41.438	53.991	27.211	

DISEGNI DI LEGGE E RELAZIONI - DOCUMENTI

SEGUE ALLEGATO 'C' CONSUNTIVO 1990. - CLASSIFICAZIONE FUNZIONALE DELLE SPESE FINALI DELLO STATO
(MILIONI DI LIRE)

	PREVISIONI INIZIALI COMPETENZA		PREVISIONI DEFINITIVE COMPETENZA		AUTORIZZAZ. INIZIALI CASSA		AUTORIZZAZ. DEFINITIVE CASSA		IMPEGNI	PAGAMENTI COMPETENZA	PAGAMENTI RESIDUI	RESIDUI PROVENIENTI ESERC. PREC.	RESIDUI NUOVA FORMAZIONE
	64.251.871	67.123.720	65.381.000	70.704.483	66.793.720	63.607.760	2.872.555	840.507					
08.04.09 - FONDO SANITARIO NAZIONALE	64.251.871	67.123.720	65.381.000	70.704.483	66.793.720	63.607.760	2.872.555	840.507	3.185.959				
08.04.10. - EDUCAZIONE SANITARIA, PROMOZIONE E AVANZAMENTO CULTURALE E TECNICO	15.835	16.955	17.255	25.221	13.919	1.756	8.390	10.412	12.164				
08.04.11. - PREVENZIONE, ACCERTAMENTI, CONTROLLI ED ASSISTENZA TECNICA	6.566	8.716	10.975	10.673	6.955	1.554	4.105	3.760	5.401				
08.04.12. - PARTECIPAZIONE AD ORGANISMI E MANIFESTAZIONI INTERNAZIONALI	16.460	16.460	16.460	16.560	15.947	15.851	97	4	97				
08.04.13. - ASSISTENZA SANITARIA AI CITTADINI ITALIANI ALL'ESTERO ED AGLI STRANIERI IN ITALIA	209.700	214.800	209.700	267.515	172.900	89.289	63.201	4.500	83.611				
08.04.14. - ALTRE	6.060.054	6.030.811	6.064.949	6.055.912	4.611.260	4.582.097	28.146	91.842	29.163				
08.04.15. - ISTITUTO SUPERIORE PER LA PREVENZIONE E LA SICUREZZA DEL LAVORO	92.079	114.042	92.879	132.415	103.654	78.771	9.165	11.014	24.883				
08.04. - IGIENE E SANITA'	71.955.803	74.984.155	73.261.886	78.271.803	73.167.058	68.821.838	3.179.626	1.532.354	4.345.221				

DISEGNI DI LEGGE E RELAZIONI - DOCUMENTI

SEGUE ALLEGATO 'C' CONSUNTIVO 1990. - CLASSIFICAZIONE FUNZIONALE DELLE SPESE FINALI DELLO STATO
(MILIONI DI LIRE)

	PREVISIONI INIZIALI COMPETENZA		AUTORIZZAZ. DEFINITIVE CASSA		IMPEGNI	PAGAMENTI COMPETENZA		PAGAMENTI RESIDUI		RESIDUI PROVENIENTI ESERC. PREC.		RESIDUI NUOVA FORMAZIONE
	INIZIALI COMPETENZA	DEFINITIVE CASSA	INIZIALI DEFINITIVE CASSA	DEFINITIVE CASSA		PAGAMENTI COMPETENZA	PAGAMENTI RESIDUI	RESIDUI ESERC. PREC.	RESIDUI			
08.05.01. - SPESE COMUNI	11.459	21.300	11.460	22.065	14.136	5.081	1.479	163	9.055			
08.05.02. - PENSIONI DI GUERRA	2.515.000	2.536.027	2.515.000	2.536.123	2.482.759	2.469.626	106	109	13.133			
08.05.03. - ALTRI ASSEGNI VITALIZI	54.000	54.001	54.000	54.001	44.138	44.137	-	-	1			
08.05. - PENSIONI DI GUERRA E ALTRI ASSEGNI VITALIZI	2.580.459	2.611.328	2.580.460	2.612.189	2.541.033	2.518.844	1.585	272	22.189			
TOTALE SEZIONE VIII	124.232.271	135.846.941	128.547.961	151.403.440	133.475.043	115.964.706	21.204.808	4.600.466	17.510.338			
- SEZIONE IX - TRASPORTI E COMUNICAZIONI												
09.01.00. - SPESE COMUNI	8.453	170.888	10.843	68.521	169.167	46.260	7.406	2.487	122.907			
09.02.01. - SERVIZI GENERALI	1.177.200	1.177.236	1.179.200	1.178.784	1.177.236	1.175.396	2.099	2.741	1.840			
09.02.02. - ANAS: CONTRIBUTO ORDINARIO	3.370.701	3.370.701	3.370.701	3.370.701	3.370.701	3.370.701	-	-	-			
09.02.03. - ANAS: AUTOSTRADE	778.753	778.753	778.753	778.753	778.167	723.275	-	-	54.892			

DISEGNI DI LEGGE E RELAZIONI - DOCUMENTI

SEGUE ALLEGATO 'C' CONSUNTIVO 1990. - CLASSIFICAZIONE FUNZIONALE DELLE SPESE FINALI DELLO STATO
(MILIONI DI LIRE)

	PREVISIONI INIZIALI COMPETENZA		PREVISIONI DEFINITIVE COMPETENZA		PREVISIONI DEFINITIVE INIZIALI CASSA		AUTORIZZAZ. DEFINITIVE CASSA		IMPEGNI	PAGAMENTI COMPETENZA		PAGAMENTI RESIDUI		RESIDUI PROVENIENTI ESERC. PREC.		RESIDUI NUOVA FORMAZIONE
09.02.04. - ANAS: AMMORTAMENTO MUTUI	657.700	657.700	885.171	1.616.817	595.051	-	959.118	-	595.051	-	-	-	-	-	-	595.051
09.02.05. - ANAS: ALTRE EROGAZIONI	432.347	492.351	421.500	512.351	492.351	432.941	25.000	432.941	492.351	432.941	25.000	-	-	-	-	59.410
09.02.06. - ALTRI INTERVENTI DI VIABILITA' STATALE	117.000	124.063	153.200	169.863	124.000	92.000	30.096	92.000	124.000	92.000	30.096	61.352	61.352	61.352	61.352	32.000
09.02.07. - VIABILITA' NON STATALE	8.680	8.683	11.258	11.215	8.683	8.054	388	8.054	8.683	8.054	388	5.347	5.347	5.347	5.347	629
09.02. - VIABILITA'	6.542.381	6.609.487	6.799.783	7.638.484	6.546.189	5.802.367	1.016.701	5.802.367	6.546.189	5.802.367	1.016.701	69.440	69.440	69.440	69.440	743.822
09.03.02. - F.S.: NORMALIZZAZIONE CONTI E OBBLIGHI SERVIZIO PUBBLICO	7.478.400	7.298.400	7.478.400	7.298.400	6.739.430	6.546.093	-	6.546.093	6.739.430	6.546.093	-	-	-	-	-	193.337
09.03.03. - F.S.: AMMORTAMENTO MUTUI E ANTICIPAZIONI	3.910.000	3.910.000	3.910.000	4.510.000	3.910.000	3.123.936	681.816	3.123.936	3.910.000	3.123.936	681.816	1.468.465	1.468.465	1.468.465	1.468.465	786.063
09.03.04. - F.S.: ALTRE EROGAZIONI	2.985.070	2.985.595	2.985.110	3.285.635	2.985.595	2.985.000	300.070	2.985.000	2.985.595	2.985.000	300.070	70	70	70	70	595
09.03.05. - FERROVIE IN CONCESSIONE O IN GESTIONE DIRETTA	1.092.768	1.130.601	1.251.211	1.249.610	1.130.567	1.040.015	117.432	1.040.015	1.130.567	1.040.015	117.432	426.553	426.553	426.553	426.553	90.552
09.03.07. - METROPOLITANE	357.364	304.718	422.600	335.504	301.718	10.890	170.321	10.890	301.718	10.890	170.321	282.150	282.150	282.150	282.150	290.828

DISEGNI DI LEGGE E RELAZIONI - DOCUMENTI

SEGUE ALLEGATO 'C' CONSUNTIVO 1990. - CLASSIFICAZIONE FUNZIONALE DELLE SPESE FINALI DELLO STATO
(MILIONI DI LIRE)

	PREVISIONI INIZIALI COMPETENZA		PREVISIONI DEFINITIVE COMPETENZA		AUTORIZZAZ. INIZIALI CASSA		AUTORIZZAZ. DEFINITIVE CASSA		IMPEGNI	PAGAMENTI COMPETENZA		PAGAMENTI RESIDUI		RESIDUI PROVENIENTI ESERC. PREC.	RESIDUI NUOVA FORMAZIONE
09.03.															
- TRASPORTI FERROVIARI E METROPOLITANE	15.823.602	15.629.314	16.047.321	16.679.149	15.067.310	13.705.934	1.269.639	2.177.238	1.361.375						
09.04.00.															
- MOTORIZZAZIONE E ALTRI TRASPORTI IN CONCESSIONE	1.300	1.300	1.500	1.700	1.295	896	339	161	399						
09.04.01.															
- SERVIZI GENERALI	276.626	313.610	303.155	366.106	304.147	227.660	70.259	32.030	76.487						
09.04.02.															
- SOVVENZIONI E SUSSIDI	4.559.606	5.354.603	4.615.554	5.390.914	5.349.736	5.273.804	60.259	1.188	75.932						
09.04.03.															
- IMPIANTI E ATTREZZATURE	198.000	195.651	329.100	289.100	195.651	8.684	95.449	237.892	186.967						
09.04.															
- MOTORIZZAZIONE E ALTRI TRASPORTI IN CONCESSIONE	5.035.532	5.865.164	5.249.309	6.047.820	5.850.829	5.511.044	226.306	271.271	339.785						
09.05.01.															
- SERVIZI GENERALI	720.745	780.131	856.795	993.273	774.679	449.042	174.472	232.522	325.637						
09.05.02.															
- OPERE MARITTIME E PORTUALI	39.716	146.929	358.575	452.768	146.929	17.299	247.544	435.658	129.631						
09.05.03.															
- CREDITO NAVALE, SOVVENZIONI CONTRIBUTIVI E CONFERIMENTI	1.009.620	1.015.043	1.322.967	1.251.138	1.005.690	398.339	536.478	610.960	607.351						
09.05.04.															
- NAVIGAZIONE INTERNA	10	5	10	5	-	-	-	-	-						

DISEGNI DI LEGGE E RELAZIONI - DOCUMENTI

SEGUE ALLEGATO 'C' CONSUNTIVO 1990. - CLASSIFICAZIONE FUNZIONALE DELLE SPESE FINALI DELLO STATO
(MILIONI DI LIRE)

	PREVISIONI INIZIALI COMPETENZA		PREVISIONI DEFINITIVE COMPETENZA		AUTORIZZAZ. INIZIALI CASSA		AUTORIZZAZ. DEFINITIVE CASSA		IMPEGNI	PAGAMENTI COMPETENZA		PAGAMENTI RESIDUI		RESIDUI PROVENIENTI ESERC. PREC.		RESIDUI NUOVA FORMAZIONE
09.05.05 - EDILIZIA DI SERVIZIO	25.393	25.393	100.000	79.323	25.393	1.860	42.119	101.810	23.533							
09.05. - MARINA MERCANTILE E NAVIGAZIONE INTERNA	1.795.484	1.967.501	2.638.347	2.776.507	1.952.691	866.540	1.000.613	1.380.950	1.086.142							
09.06.01. - SERVIZI GENERALI	78.971	96.470	95.185	121.559	93.177	67.224	18.124	12.399	25.953							
09.06.02. - CONTRIBUTI E SOVVENZIONI	9.800	9.800	18.000	36.176	9.716	567	24.425	1.930	9.149							
09.06.03. - OPERE AEROPORTUALI	203.537	211.699	415.772	471.943	211.534	43.211	111.923	1.284.183	168.323							
09.06.04. - ASSISTENZA AL VOLO	332.573	334.122	339.373	336.966	334.122	285.903	20.044	39.448	48.219							
09.06. - AVIAZIONE CIVILE	624.881	652.091	868.330	966.644	648.549	396.905	174.516	1.337.960	251.644							
09.07.01. - SERVIZI GENERALI	95.671	176.390	95.671	198.449	176.163	90.900	24.071	1.123	85.263							
09.07.02. - AZIENDA POSTALE	2.306.145	3.098.748	2.306.145	3.061.679	3.098.748	91.411	2.117.364	1.437.861	3.007.337							
09.07.03. - AZIENDA TELEFONICA	174.689	244.532	203.010	275.544	244.532	98.511	79.388	28.161	146.021							

DISEGNI DI LEGGE E RELAZIONI - DOCUMENTI

SEQUE ALLEGATO 'C' CONSUNTIVO 1990. - CLASSIFICAZIONE FUNZIONALE DELLE SPESE FINALI DELLO STATO
(MILIONI DI LIRE)

	PREVISIONI INIZIALI COMPETENZA		PREVISIONI DEFINITIVE COMPETENZA		AUTORIZZAZ. INIZIALI CASSA		AUTORIZZAZ. DEFINITIVE CASSA		IMPEGNI	PAGAMENTI COMPETENZA		PAGAMENTI RESIDUI		RESIDUI PROVENIENTI ESERC. PREC.		RESIDUI NUOVA FORMAZIONE
10.02.02. - AGRICOLTURA	2.040.935	2.468.810	2.257.956	2.605.836	2.461.768	2.139.691	201.728	383.065	322.077							
10.02.03. - OPERE DI BONIFICA E DI MIGLIORAMENTO FONDIARIO	978.842	2.009.852	1.546.871	2.454.976	2.010.856	1.103.407	468.911	2.236.364	907.448							
10.02.04. - ZOOTECNIA, CACCIA E PESCA	152.396	715.012	153.837	511.949	713.422	182.343	93.451	139.835	531.079							
10.02.05. - ECONOMIA MONTANA E FORESTALE	281.490	627.681	377.468	634.918	594.927	379.123	106.949	142.145	215.804							
10.02.06. - ALIMENTAZIONE	9.140	9.270	9.158	9.296	9.267	9.172	116	14	95							
10.02.09. - ALTRI	1.311.489	28.058	1.323.481	112.515	20.934	5.310	11.036	13.563	15.625							
10.02. - AGRICOLTURA E ALIMENTAZIONE	5.246.280	7.027.721	6.146.133	7.512.774	6.968.865	4.761.990	894.153	2.923.482	2.206.875							
10.03.01. - SPESE COMUNI	84.166	94.955	91.011	110.456	90.466	74.284	9.781	11.669	16.182							
10.03.02. - FONTI DI ENERGIA	604.669	1.372.043	1.608.060	2.638.390	1.369.811	1.338.989	1.068.199	1.069.415	30.822							
10.03.03. - INDUSTRIA E ARTIGIANATO	3.845.430	6.127.294	4.116.110	7.703.952	6.109.238	4.072.295	1.456.477	5.558.366	2.036.943							

DISEGNI DI LEGGE E RELAZIONI - DOCUMENTI

SEGUE ALLEGATO 'C' CONSUNTIVO 1990. - CLASSIFICAZIONE FUNZIONALE DELLE SPESE FINALI DELLO STATO
(MILIONI DI LIRE)

	PREVISIONI INIZIALI COMPETENZA	PREVISIONI DEFINITIVE COMPETENZA	AUTORIZZAZ. INIZIALI CASSA	AUTORIZZAZ. DEFINITIVE CASSA	IMPEGNI	PAGAMENTI COMPETENZA	PAGAMENTI RESIDUI	RESIDUI PROVENIENTI ESERC.PREC.	RESIDUI NUOVA FORMAZIONE
10.03.04. - MINIERE	48.522	153.390	228.160	246.276	151.293	12.567	103.324	332.900	138.726
10.03.05. - TURISMO E CINEMATOGRAFIA	705.583	1.350.126	982.197	1.403.926	1.345.065	775.517	253.246	370.280	569.548
10.03.06. - COMMERCIO INTERNO	381.116	520.784	685.702	509.602	518.711	14.789	144.673	1.089.014	503.922
10.03.07. - COMMERCIO ESTERO	2.157.203	2.128.126	2.171.572	2.156.604	2.123.154	1.564.708	32.345	1.391	558.446
10.03.09. - ALTRI	1.329.117	1.336.355	1.232.117	1.324.413	1.323.574	919.856	95.286	60.404	403.718
10.03. - INDUSTRIA, COMMERCIO E ARTIGIANATO	9.155.806	13.083.073	11.114.929	16.093.619	13.031.312	8.773.005	3.163.331	8.493.439	4.258.307
10.09.01. - SPESE GENERALI E COMUNI A PIU' SERVIZI	200.647	1.682.845	215.030	2.983.439	1.692.014	206.202	1.291.734	17.498	1.485.812
10.09.02. - ALTRI INTERVENTI PER LO SVILUPPO ECONOMICO DEL MEZZOGIORNO	311.200	566.253	311.260	1.184.663	565.555	9.935	616.944	377.687	555.620
10.09.03. - RIPARAZIONI DANNI DI GUERRA	63.450	63.992	99.000	114.081	63.991	45.949	16.416	131.844	18.042
10.09.04. - INTERVENTI IN DIPENDENZA DI PUBBLICHE CALAMITA'	702.106	644.244	716.218	695.174	555.638	462.843	52.802	113.838	92.795

DISEGNI DI LEGGE E RELAZIONI - DOCUMENTI

SEGUE ALLEGATO 'C' CONSUNTIVO 1990. - CLASSIFICAZIONE FUNZIONALE DELLE SPESE FINALI DELLO STATO
(MILIONI DI LIRE)

	PREVISIONI INIZIALI COMPETENZA		PREVISIONI DEFINITIVE COMPETENZA		AUTORIZZAZ. INIZIALI CASSA		AUTORIZZAZ. DEFINITIVE CASSA		IMPEGNI	PAGAMENTI COMPETENZA	PAGAMENTI RESIDUI	RESIDUI PROVENIENTI ESERC. PREC.	RESIDUI NUOVA FORMAZIONE
	INIZIALI COMPETENZA	DEFINITIVE COMPETENZA	INIZIALI CASSA	DEFINITIVE CASSA	INIZIALI CASSA	DEFINITIVE CASSA							
10.09.05. - OPERE VARIE	969.777	1.040.279	1.211.525	1.645.276	1.039.409	181.727	630.975	966.175	857.683				
10.09.06. - RICERCA SCIENTIFICA	11.295	12.327	11.395	13.054	12.274	11.765	837	47	509				
10.09.07. - INTERVENTI TRAMITE LA CASSA PER IL MEZZOGIORNO	5.280.775	4.469.757	5.280.775	4.552.757	4.159.453	4.159.353	83.000	-	100				
10.09.09. - ALTRI	3.571.439	3.578.954	3.687.752	3.590.267	3.578.918	3.504.064	270	-	74.853				
10.09. - OPERE ED INTERVENTI NON ATTRIBUIBILI A PARTICOLARI SETTORI	11.110.689	12.058.651	11.532.955	14.778.711	11.667.252	8.581.838	2.692.978	1.607.089	3.085.414				
TOTALE SEZIONE X	25.768.443	32.681.278	29.525.916	39.953.429	32.167.026	22.186.747	7.168.946	14.652.016	9.980.279				
- SEZIONE XI - INTERVENTI A FAVORE DELLA FINANZA REGIONALE E LOCALE													
11.01.01. - FONDO COMUNE DA RIPARTIRE FRA LE REGIONI A STATUTO ORDINARIO	5.318.000	5.767.228	5.318.000	5.909.228	5.767.228	4.766.992	142.000	-	1.000.236				
11.01.02. - FONDO ORDINAMENTO	7.650.000	15.329	7.650.000	437.570	15.329	-	-	422.242	15.329				

DISEGNI DI LEGGE E RELAZIONI - DOCUMENTI

SEGUE ALLEGATO 'C' CONSUNTIVO 1990. - CLASSIFICAZIONE FUNZIONALE DELLE SPESE FINALI DELLO STATO
(MILIONI DI LIRE)

	PREVISIONI INIZIALI COMPETENZA		PREVISIONI DEFINITIVE COMPETENZA		AUTORIZZAZ. INIZIALI CASSA		AUTORIZZAZ. DEFINITIVE CASSA		IMPEGNI	PAGAMENTI COMPETENZA	PAGAMENTI RESIDUI	RESIDUI PROVENIENTI ESERC. PREC.		RESIDUI NUOVA FORMAZIONE
	INIZIALI COMPETENZA	DEFINITIVE COMPETENZA	INIZIALI CASSA	DEFINITIVE CASSA	INIZIALI CASSA	DEFINITIVE CASSA	ESERC. PREC.	ESERC. PREC.						
REGIONALE														
11.01.03. - SOMME SOSTITUTIVE DI TRIBUTI, CONTRIBUTI E COMPARTICIPAZIONI	298.879	211.962	298.879	212.406	211.962	162.610	-	-	49.351					
11.01.04. - REGOLAZIONI CONTABILI CON LE REGIONI SICILIANA E SARDA	7.030.000	7.180.000	7.030.000	7.180.000	7.180.000	1.245.959	3.552.768	531	5.934.041					
11.01.05. - REGOLAZIONI CONTABILI CON LE REGIONI A STATUTO ORDINARIO	330	330	330	930	-	-	-	-	-					
11.01.06. - FUNZIONAMENTO DEGLI ORGANI REGIONALI	16.492	16.492	16.492	16.492	16.492	11.663	-	-	4.829					
11.01.07. - FINANZIAMENTO DEI PROGRAMMI REGIONALI DI SVILUPPO	2.711.624	2.718.354	2.715.716	2.692.589	2.710.713	2.616.762	73.633	154.908	93.951					
11.01.09. - ALTRI	279.350	8.348.771	1.473.525	8.829.108	8.340.734	7.759.228	267.728	237.450	581.506					
11.01. - INTERVENTI A FAVORE DELLE REGIONI	23.304.675	24.258.466	24.502.942	25.278.323	24.242.458	16.563.214	4.036.129	815.131	7.679.243					
11.02.02. - SOMME SOSTITUTIVE DI TRIBUTI, CONTRIBUTI E COMPARTICIPAZIONI	-	22	115	155	22	-	15	225	22					
11.02.03. - FINANZIAMENTO BILANCI	12.307.664	37.512.291	12.621.615	40.337.065	37.508.787	34.703.615	2.115.763	1.917.091	2.805.172					

DISEGNI DI LEGGE E RELAZIONI - DOCUMENTI

SEGUE ALLEGATO 'C' CONSUNTIVO 1990. - CLASSIFICAZIONE FUNZIONALE DELLE SPESE FINALI DELLO STATO
(MILIONI DI LIRE)

	PREVISIONI INIZIALI COMPETENZA		PREVISIONI DEFINITIVE COMPETENZA		AUTORIZZAZ. INIZIALI CASSA		AUTORIZZAZ. DEFINITIVE CASSA		IMPEGNI	PAGAMENTI COMPETENZA		PAGAMENTI RESIDUI		RESIDUI PROVENIENTI ESERC. PREC.		RESIDUI NUOVA FORMAZIONE
12.02.01. - SPESE PER L' ESECUZIONE DEL TRATTATO DI PACE	56.250	56.293	184.315	184.554	56.241	3.092	83.196	190.433	53.150							
12.02.02. - RISARCIMENTO DANNI DI GUERRA	16.451	20.058	14.900	21.771	8.370	6.074	4.744	151	2.296							
12.02.09. - ALTRI	5	5	5	16	5	-	-	11	5							
12.02. - ONERI IN DIPENDENZA DELLA GUERRA	72.706	76.356	199.220	206.341	64.616	9.166	87.940	190.595	55.451							
12.03.01. - RESTITUZIONI E RIMBORSI DI IMPOSTE	3.688.803	3.493.628	3.688.803	4.642.051	3.222.006	2.170.579	1.416.885	368.963	1.051.427							
12.03.02. - VINCITE AL LOTTO	500.000	600.000	500.000	600.000	768.808	768.808	248.325	-	-							
12.03.09. - ALTRE	1.210	9.407	1.710	13.467	8.922	5.215	1.387	1.745	3.706							
12.03. - POSTE RETTIFICATIVE DELLE ENTRATE	4.190.013	4.103.035	4.190.513	5.255.518	3.999.736	2.944.602	1.666.597	370.708	1.055.133							
12.04.01. - FONDI SPECIALI PER PROVVEDIMENTI LEGISLATIVI IN CORSO	27.839.540	5.962.764	27.839.540	7.328.925	-	-	-	-	-							
12.04.02. - FONDO DI RISERVA PER LE SPESE OBBLIGATORIE E D' ORDINE	1.500.000	135	1.500.000	7.247	-	-	-	-	-							

DISEGNI DI LEGGE E RELAZIONI - DOCUMENTI

SEGUE ALLEGATO 'C' CONSUNTIVO 1990. - CLASSIFICAZIONE FUNZIONALE DELLE SPESE FINALI DELLO STATO
(MILIONI DI LIRE)

	PREVISIONI INIZIALI COMPETENZA		PREVISIONI DEFINITIVE COMPETENZA		AUTORIZZAZ. INIZIALI CASSA		AUTORIZZAZ. DEFINITIVE CASSA		IMPEGNI	PAGAMENTI COMPETENZA	PAGAMENTI RESIDUI	RESIDUI PROVENIENTI ESERC. PREC.	RESIDUI NUOVA FORMAZIONE
	40.000	3.337	40.000	3.337	14.441.431	1.729.865	14.441.431	1.729.865					
12.04.03. - FONDO DI RISERVA PER LE SPESE IMPREVISTE	40.000	3.337	40.000	3.337					-	-	-	-	-
12.04.04. - FONDO PER LA RIASSEGNAZIONE DEI RESIDUI PASSIVI PERENTI	300.000	3	300.000	2					-	-	-	-	-
12.04.09. - ALTRI	14.441.431	1.214.601	14.441.431	1.729.865	880.672	892.366	880.672	892.366	257.782	257.782	58.198	58.198	11.694
12.04. - FONDI SPECIALI E DI RISERVA	44.120.971	7.180.840	44.120.971	9.069.376	880.672	892.366	880.672	892.366	257.782	257.782	58.198	58.198	11.694
12.05.01. - BENI MOBILI	310.782	310.782	310.782	310.782	310.782	310.782	310.782	310.782	-	-	-	-	-
12.05.02. - BENI IMMOBILI	215.654	215.654	215.654	638.668	-	215.654	-	215.654	-	-	215.654	215.654	215.654
12.05. - AMMORTAMENTI	526.436	526.436	526.436	949.450	310.782	526.436	310.782	526.436	-	-	215.654	215.654	215.654
12.06.00. - FONDO ACQUISTO BUONI DEL TESORO POLIENNALI E AMMORTAMENTO DEBITO PUBBLICO	-	-	25.000	-	-	-	-	-	-	-	-	-	-
12.07.00. - PENSIONI ORDINARIE E RELATIVI ONERI SOCIALI	18.605.524	18.940.525	18.605.524	18.940.525	20.272.779	20.272.779	20.272.779	20.272.779	872	872	62.415	62.415	-

DISEGNI DI LEGGE E RELAZIONI - DOCUMENTI

SEQUE ALLEGATO 'C' CONSUNTIVO 1990. - CLASSIFICAZIONE FUNZIONALE DELLE SPESE FINALI DELLO STATO
(MILIONI DI LIRE)

	PREVISIONI INIZIALI COMPETENZA		PREVISIONI DEFINITIVE COMPETENZA		AUTORIZZAZ. INIZIALI CASSA		AUTORIZZAZ. DEFINITIVE CASSA		IMPEGNI	PAGAMENTI COMPETENZA		PAGAMENTI RESIDUI		RESIDUI PROVENIENTI ESERC. PREC.		RESIDUI NUOVA FORMAZIONE
	INIZIALI COMPETENZA	DEFINITIVE COMPETENZA	INIZIALI CASSA	DEFINITIVE CASSA	INIZIALI CASSA	DEFINITIVE CASSA	PAGAMENTI COMPETENZA	PAGAMENTI RESIDUI		RESIDUI ESERC. PREC.	RESIDUI					
12.08.00.																
- TUTELA DELL'AMBIENTE	1.360.087	1.515.281	1.636.985	1.836.780	1.497.513	89.426	291.656	1.533.354	1.408.087							
12.09.00.																
- ALTRE SPESE	2.253.945	1.502.545	3.554.068	2.117.251	1.308.503	1.167.871	577.425	343.200	140.632							
TOTALE SEZIONE XII	179.952.099	149.400.735	181.152.202	155.285.699	144.257.817	137.421.966	7.269.690	2.794.663	6.835.850							
- RIMBORSO DI PRESTITI																
20.01.01.																
- BUONI DEL TESORO POLIENNALI	85.720.107	85.720.108	85.742.107	85.760.107	85.720.106	85.558.014	13.263	57.945	162.093							
20.01.02.																
- ALTRI ALL' INTERNO	37.521.104	37.281.368	37.521.724	37.487.760	37.281.368	36.648.425	1.308	10.250	632.943							
20.01.																
- DEBITO PUBBLICO	123.241.211	123.001.476	123.263.831	123.247.867	123.001.474	122.206.439	14.571	68.195	795.036							
20.02.01.																
- MUTUI COL CONSORZIO DI CREDITO PER LE OPERE PUBBLICHE	1.027.551	1.027.551	1.027.551	1.027.551	1.027.551	1.027.551	-	-	-							
20.02.02.																
- ALTRI ALL' INTERNO	333.377	333.377	333.377	333.384	254.451	253.956	454	-	495							
20.02.03.																
- ALTRI ALL' ESTERO	49.900	49.900	49.900	49.900	46.006	45.638	208	-	368							

DISEGNI DI LEGGE E RELAZIONI - DOCUMENTI

SEGUE ALLEGATO 'C'	CONSUNTIVO 1990. - CLASSIFICAZIONE FUNZIONALE DELLE SPESE FINALI DELLO STATO (MILIONI DI LIRE)									
	PREVISIONI INIZIALI COMPETENZA	PREVISIONI DEFINITIVE COMPETENZA	AUTORIZZAZ. INIZIALI CASSA	AUTORIZZAZ. DEFINITIVE CASSA	IMPEGNI	PAGAMENTI COMPETENZA	PAGAMENTI RESIDUI	RESIDUI PROVENIENTI ESERC. PREC.	RESIDUI NUOVA FORMAZIONE	
20.02. - ALTRI DEBITI	1.410.828	1.410.828	1.410.828	1.410.835	1.328.008	1.327.145	662	-	863	
TOTALE SEZIONE XX	124.652.039	124.412.304	124.674.659	124.658.702	124.329.482	123.533.584	15.233	68.195	795.899	
TOTALE SPESE	647.909.224	677.302.068	665.778.023	727.093.157	665.905.880	592.445.918	66.356.582	46.288.033	73.459.961	

DISEGNI DI LEGGE E RELAZIONI - DOCUMENTI

ALLEGATO C/1

SPESE - VARIAZIONI 1990 PER PROVVEDIMENTI E SEZIONI

	COMPETENZA	CASSA
	(MILIONI DI LIRE)	
DECRETO PRESID. REPUBBL. N.43 DEL 1973		
APPROVAZIONE DEL TESTO UNICO DELLE DISPOSIZIONI LEGISLATIVE IN MATERIA DOGANALE		
ARTICOLO 351		
SEZIONE I - AMMINISTRAZIONE GENERALE	95.000	95.000
SEZIONE VII - AZIONE ED INTERVENTI NEL CAMPO DELLE ABITAZIONI	10.000	10.000
SEZIONE XII - ONERI NON RIPARTIBILI	-105.000	-105.000
TOTALE ARTICOLO	0	0
TOTALE LEGGE	0	0
LEGGE N.386 DEL 1975		
APPROVAZIONE ED ESECUZIONE DELL'ACCORDO TRA L'ITALIA E LA SVIZZERA RELATIVO ALLA IMPOSIZIONE DEI LAVORATORI FRONTALIERI ED ALLA COMPENSAZIONE FINANZIARIA A FAVORE DEI COMUNI ITALIANI DI CONFINE, FIRMATO A ROMA IL 3 OTTOBRE 1974		
SEZIONE XI - INTERVENTI A FAVORE DELLA FINANZA REGIONALE E LOCALE	26.736	26.736
TOTALE LEGGE	26.736	26.736
LEGGE N.285 DEL 1977		
PROVVEDIMENTI PER L'OCCUPAZIONE GIOVANILE		
SEZIONE I - AMMINISTRAZIONE GENERALE	98	98
SEZIONE III - GIUSTIZIA	126	126
SEZIONE XI - INTERVENTI A FAVORE DELLA FINANZA REGIONALE E LOCALE	75.000	0
SEZIONE XII - ONERI NON RIPARTIBILI	-75.224	-224

DISEGNI DI LEGGE E RELAZIONI - DOCUMENTI

SEGUE : ALLEGATO C/1

	COMPETENZA	CASSA
	(MILIONI DI LIRE)	
TOTALE LEGGE	0	0
LEGGE N.801 DEL 1977		
ISTITUZIONE E ORDINAMENTO DEI SERVIZI PER LE INFORMAZIONI E LA SICUREZZA E DISCIPLINA DEL SEGRETO DI STATO		
SEZIONE II - DIFESA NAZIONALE	263.000	263.000
SEZIONE IV - SICUREZZA PUBBLICA	137.500	137.500
SEZIONE XII - ONERI NON RIPARTIBILI	-400.500	-400.500
TOTALE LEGGE	0	0
LEGGE N.385 DEL 1978		
ADEGUAMENTO DELLA DISCIPLINA DEI COMPENSI PER LAVORO STRAORDINARIO AI DIPENDENTI DELLO STATO		
SEZIONE I - AMMINISTRAZIONE GENERALE	134.112	109.753
SEZIONE II - DIFESA NAZIONALE	17.073	15.600
SEZIONE III - GIUSTIZIA	18.855	18.581
SEZIONE IV - SICUREZZA PUBBLICA	99	72
SEZIONE V - RELAZIONI INTERNAZIONALI	2.753	2.393
SEZIONE VI - ISTRUZIONE E CULTURA	21.068	18.765
SEZIONE VIII - AZIONE ED INTERVENTI NEL CAMPO SOCIALE	13.867	11.611
SEZIONE IX - TRASPORTI E COMUNICAZIONI	11.131	9.991
SEZIONE X - AZIONE ED INTERVENTI NEL CAMPO ECONOMICO	12.774	12.061
SEZIONE XII - ONERI NON RIPARTIBILI	-231.731	-198.825
TOTALE LEGGE	0	0

DISEGNI DI LEGGE E RELAZIONI - DOCUMENTI

SEGUE : ALLEGATO C/1

	COMPETENZA	CASSA
	(MILIONI DI LIRE)	
LEGGE N.468 DEL 1978		
RIFORMA DI ALCUNE NORME DI CONTABILITA' GENERALE DELLO STATO IN MATERIA DI BILANCIO		
SEZIONE X - AZIONE ED INTERVENTI NEL CAMPO ECONOMICO	0	200.000
SEZIONE XII - ONERI NON RIPARTIBILI	0	-200.000
ARTICOLO 005		
SEZIONE I - AMMINISTRAZIONE GENERALE	260.500	140.584
SEZIONE IV - SICUREZZA PUBBLICA	36.420	20.195
SEZIONE VI - ISTRUZIONE E CULTURA	13.968	2.534
SEZIONE VIII - AZIONE ED INTERVENTI NEL CAMPO SOCIALE	296.624	296.624
SEZIONE IX - TRASPORTI E COMUNICAZIONI	9.324	9.065
SEZIONE X - AZIONE ED INTERVENTI NEL CAMPO ECONOMICO	282.008	203.642
SEZIONE XI - INTERVENTI A FAVORE DELLA FINANZA REGIONALE E LOCALE	844	844
TOTALE ARTICOLO	899.688	673.488
ARTICOLO 007		
SEZIONE I - AMMINISTRAZIONE GENERALE	641.561	648.040
SEZIONE II - DIFESA NAZIONALE	203.232	203.197
SEZIONE III - GIUSTIZIA	27.236	27.206
SEZIONE IV - SICUREZZA PUBBLICA	177.658	177.658
SEZIONE V - RELAZIONI INTERNAZIONALI	75.637	70.657
SEZIONE VI - ISTRUZIONE E CULTURA	124.980	126.611
SEZIONE VIII - AZIONE ED INTERVENTI NEL CAMPO SOCIALE	425.545	424.370

DISEGNI DI LEGGE E RELAZIONI - DOCUMENTI

SEGUE : ALLEGATO C/1

	COMPETENZA	CASSA
	(MILIONI DI LIRE)	
SEZIONE IX - TRASPORTI E COMUNICAZIONI	230.854	230.854
SEZIONE X - AZIONE ED INTERVENTI NEL CAMPO ECONOMICO	147.397	146.182
SEZIONE XI - INTERVENTI A FAVORE DELLA FINANZA REGIONALE E LOCALE	14.437	14.437
SEZIONE XII - ONERI NON RIPARTIBILI	-2.070.536	-2.071.210
RIMBORSO DI PRESTITI	2.000	2.000
TOTALE ARTICOLO	0	0
ARTICOLO 008		
SEZIONE I - AMMINISTRAZIONE GENERALE	90.783	90.783
SEZIONE II - DIFESA NAZIONALE	95	95
SEZIONE III - GIUSTIZIA	24.635	24.635
SEZIONE IV - SICUREZZA PUBBLICA	379	379
SEZIONE V - RELAZIONI INTERNAZIONALI	156	156
SEZIONE VI - ISTRUZIONE E CULTURA	12.508	12.508
SEZIONE VII - AZIONE ED INTERVENTI NEL CAMPO DELLE ABITAZIONI	18.454	18.454
SEZIONE VIII - AZIONE ED INTERVENTI NEL CAMPO SOCIALE	9.018	9.018
SEZIONE IX - TRASPORTI E COMUNICAZIONI	19.081	19.081
SEZIONE X - AZIONE ED INTERVENTI NEL CAMPO ECONOMICO	112.446	112.446
SEZIONE XI - INTERVENTI A FAVORE DELLA FINANZA REGIONALE E LOCALE	12.443	12.443
SEZIONE XII - ONERI NON RIPARTIBILI	-299.997	-299.997
TOTALE ARTICOLO	0	0
ARTICOLO 009		
SEZIONE I - AMMINISTRAZIONE GENERALE	23.270	23.270

DISEGNI DI LEGGE E RELAZIONI - DOCUMENTI

SEGUE : ALLEGATO C/1

	COMPETENZA	CASSA
	(MILIONI DI LIRE)	
SEZIONE III - GIUSTIZIA	435	435
SEZIONE IV - SICUREZZA PUBBLICA	2.550	2.550
SEZIONE V - RELAZIONI INTERNAZIONALI	8.921	8.921
SEZIONE VI - ISTRUZIONE E CULTURA	170	170
SEZIONE VIII - AZIONE ED INTERVENTI NEL CAMPO SOCIALE	3.531	3.531
SEZIONE IX - TRASPORTI E COMUNICAZIONI	230	230
SEZIONE X - AZIONE ED INTERVENTI NEL CAMPO ECONOMICO	4.717	4.717
SEZIONE XII - ONERI NON RIPARTIBILI	-43.823	-43.823
TOTALE ARTICOLO	0	0
ARTICOLO 010		
SEZIONE IV - SICUREZZA PUBBLICA	14.000	14.000
SEZIONE VIII - AZIONE ED INTERVENTI NEL CAMPO SOCIALE	50.500	50.500
SEZIONE XII - ONERI NON RIPARTIBILI	245.500	245.500
TOTALE ARTICOLO	310.000	310.000
ARTICOLO 012		
SEZIONE I - AMMINISTRAZIONE GENERALE	5.945	483
SEZIONE III - GIUSTIZIA	20	20
SEZIONE VIII - AZIONE ED INTERVENTI NEL CAMPO SOCIALE	75	75
SEZIONE X - AZIONE ED INTERVENTI NEL CAMPO ECONOMICO	273	273
TOTALE ARTICOLO	6.313	851
ARTICOLO 017		
SEZIONE I - AMMINISTRAZIONE GENERALE	510.486	638.524
SEZIONE II - DIFESA NAZIONALE	333.459	243.897

DISEGNI DI LEGGE E RELAZIONI - DOCUMENTI

SEGUE : ALLEGATO C/1

	COMPETENZA	CASSA
	(MILIONI DI LIRE)	
SEZIONE III - GIUSTIZIA	0	5.068
SEZIONE IV - SICUREZZA PUBBLICA	81.507	74.199
SEZIONE V - RELAZIONI INTERNAZIONALI	0	4.260
SEZIONE VI - ISTRUZIONE E CULTURA	25.754	64.802
SEZIONE VII - AZIONE ED INTERVENTI NEL CAMPO DELLE ABITAZIONI	188.143	282.746
SEZIONE VIII - AZIONE ED INTERVENTI NEL CAMPO SOCIALE	200.688	260.907
SEZIONE IX - TRASPORTI E COMUNICAZIONI	-21.447	49.419
SEZIONE X - AZIONE ED INTERVENTI NEL CAMPO ECONOMICO	376.447	329.101
SEZIONE XI - INTERVENTI A FAVORE DELLA FINANZA REGIONALE E LOCALE	121.468	129.019
SEZIONE XII - ONERI NON RIPARTIBILI	0	691.057
TOTALE ARTICOLO	1.816.505	2.772.999
TOTALE LEGGE	3.032.509	3.757.342

LEGGE N.373 DEL 1980

ULTERIORE PROROGA E RIFINANZIAMENTO DEL FONDO DESTINATO ALLE ESIGENZE DEL TERRITORIO DI TRIESTE, ISTITUITO CON LEGGE COSTITUZIONALE 31 GENNAIO 1963, N.1

SEZIONE I - AMMINISTRAZIONE GENERALE	94	94
SEZIONE VI - ISTRUZIONE E CULTURA	6.450	6.250
SEZIONE VIII - AZIONE ED INTERVENTI NEL CAMPO SOCIALE	3.280	3.100
SEZIONE X - AZIONE ED INTERVENTI NEL CAMPO ECONOMICO	50.177	50.557
SEZIONE XII - ONERI NON RIPARTIBILI	-60.000	-60.000
TOTALE LEGGE	0	0

DISEGNI DI LEGGE E RELAZIONI - DOCUMENTI

SEGUE : ALLEGATO C/1

	COMPETENZA	CASSA
	(MILIONI DI LIRE)	
LEGGE N.219 DEL 1981		
CONVERSIONE IN LEGGE, CON MODIFICAZIONI, DEL DECRETO-LEGGE 19 MARZO 1981, N.75, RECANTE ULTERIORI INTERVENTI IN FAVORE DELLE POPOLAZIONI COLPITE DAGLI EVENTI SISMICI DEL NOVEMBRE 1980 E DEL FEBBRAIO 1981. PROVVEDIMENTI ORGANICI PER LA RICOSTRUZIONE E LO SVILUPPO DEI TERRITORI COLPITI		
SEZIONE I - AMMINISTRAZIONE GENERALE	65.000	65.000
SEZIONE VI - ISTRUZIONE E CULTURA	120.000	120.000
SEZIONE X - AZIONE ED INTERVENTI NEL CAMPO ECONOMICO	1.470.000	1.470.000
SEZIONE XII - ONERI NON RIPARTIBILI	-1.655.000	-1.655.000
TOTALE LEGGE	0	0
LEGGE N.416 DEL 1981		
DISCIPLINA DELLE IMPRESE EDITRICI E PROVVIDENZE PER L'EDITORIA		
ARTICOLO 013		
SEZIONE VI - ISTRUZIONE E CULTURA	392	0
SEZIONE VIII - AZIONE ED INTERVENTI NEL CAMPO SOCIALE	-392	0
TOTALE ARTICOLO	0	0
TOTALE LEGGE	0	0
LEGGE N.590 DEL 1981		
NUOVE NORME PER IL FONDO DI SOLIDARIETA' NAZIONALE		
SEZIONE X - AZIONE ED INTERVENTI NEL CAMPO ECONOMICO	90.000	90.000

DISEGNI DI LEGGE E RELAZIONI - DOCUMENTI

SEGUE : ALLEGATO C/1

	COMPETENZA	CASSA
	(MILIONI DI LIRE)	
TOTALE LEGGE	90.000	90.000
DECRETO LEGGE N.428 DEL 1982		
MISURE URGENTI PER ASSICURARE L'IMPIEGODI AEROMOBILI MILITARI NELL'AZIONE DI PREVENZIONE E DI SPEGNIMENTO DEGLI INCENDI		
ARTICOLO 002		
SEZIONE I - AMMINISTRAZIONE GENERALE	600	600
SEZIONE X - AZIONE ED INTERVENTI NEL CAMPO ECONOMICO	5.400	5.400
TOTALE ARTICOLO	6.000	6.000
TOTALE LEGGE	6.000	6.000
LEGGE FINANZIARIA N.130 DEL 1983		
DISPOSIZIONI PER LA FORMAZIONE DEL BILANCIO ANNUALE E PLURIENNALE DELLO STATO (LEGGE FINANZIARIA 1983)		
SEZIONE X - AZIONE ED INTERVENTI NEL CAMPO ECONOMICO	701	124
ARTICOLO 021		
SEZIONE VI - ISTRUZIONE E CULTURA	15.016	15.016
SEZIONE IX - TRASPORTI E COMUNICAZIONI	16.968	16.968
SEZIONE XI - INTERVENTI A FAVORE DELLA FINANZA REGIONALE E LOCALE	30.984	30.984
TOTALE ARTICOLO	62.968	62.968
TOTALE LEGGE	63.669	63.092
LEGGE FINANZIARIA N.730 DEL 1983		
DISPOSIZIONI PER LA FORMAZIONE DEL BILANCIO ANNUALE E PLURIENNALE DELLO STATO (LEGGE FINANZIARIA 1984)		

DISEGNI DI LEGGE E RELAZIONI - DOCUMENTI

SEGUE : ALLEGATO C/1

	COMPETENZA	CASSA
	(MILIONI DI LIRE)	
ARTICOLO 037		
SEZIONE IX - TRASPORTI E COMUNICAZIONI	43.412	43.412
SEZIONE X - AZIONE ED INTERVENTI NEL CAMPO ECONOMICO	11.560	11.560
SEZIONE XI - INTERVENTI A FAVORE DELLA FINANZA REGIONALE E LOCALE	64.967	64.967
TOTALE ARTICOLO	119.939	119.939
TOTALE LEGGE	119.939	119.939

LEGGE N.138 DEL 1984

MODALITA' E SISTEMAZIONE DEFINITIVA DEL PERSONALE RISULTATO IDONEO AGLI ESAMI DI CUI ALL'ART.26 DEL DECRETO LEGGE 30 DICEMBRE 1979, N.663, CONVERTITO IN LEGGE, CON MODIFICAZIONI, DALLA LEGGE 29 FEBBRAIO 1980, N.33.

ARTICOLO 007		
SEZIONE II - DIFESA NAZIONALE	102.285	102.285
SEZIONE VI - ISTRUZIONE E CULTURA	10.715	10.715
SEZIONE XII - ONERI NON RIPARTIBILI	-113.000	-113.000
TOTALE ARTICOLO	0	0
TOTALE LEGGE	0	0

DECRETO LEGGE N.853 DEL 1984

DISPOSIZIONI IN MATERIA DI IMPOSTA SUL VALORE AGGIUNTO E DI IMPOSTE SUL REDDITO E DISPOSIZIONI RELATIVE ALL'AMMINISTRAZIONE FINANZIARIA

SEZIONE I - AMMINISTRAZIONE GENERALE	182.785	182.785
SEZIONE XII - ONERI NON RIPARTIBILI	-182.785	-182.785
TOTALE LEGGE	0	0

DISEGNI DI LEGGE E RELAZIONI - DOCUMENTI

SEGUE : ALLEGATO C/1

COMPETENZA	CASSA
(MILIONI DI LIRE)	

LEGGE FINANZIARIA N.887 DEL 1984

DISPOSIZIONI PER LA FORMAZIONE DEL BILANCIO ANNUALE E PLURIENNALE DELLO STATO (LEGGE FINANZIARIA 1985).

ARTICOLO 012

SEZIONE II - DIFESA NAZIONALE	462	462
SEZIONE VIII - AZIONE ED INTERVENTI NEL CAMPO SOCIALE	2.998	2.998
SEZIONE IX - TRASPORTI E COMUNICAZIONI	17.529	17.529
SEZIONE XI - INTERVENTI A FAVORE DELLA FINANZA REGIONALE E LOCALE	120.439	120.439
TOTALE ARTICOLO	141.428	141.428
TOTALE LEGGE	141.428	141.428

LEGGE N.372 DEL 1985

RIVALUTAZIONE DELL'ASSEGNO PERSONALE E DELLA DOTAZIONE DEL PRESIDENTE DELLA REPUBBLICA

SEZIONE I - AMMINISTRAZIONE GENERALE	188	188
SEZIONE XII - ONERI NON RIPARTIBILI	-188	-188
TOTALE LEGGE	0	0

LEGGE N.831 DEL 1986

DISPOSIZIONI PER LA REALIZZAZIONE DI UN PROGRAMMA DI INTERVENTI PER L'ADEGUAMENTO ALLE ESIGENZE OPERATIVE DELLE INFRASTRUTTURE DEL CORPO DELLA GUARDIA DI FINANZA

ARTICOLO 009

SEZIONE I - AMMINISTRAZIONE GENERALE	6.580	6.580
SEZIONE II - DIFESA NAZIONALE	-6.580	-6.580

DISEGNI DI LEGGE E RELAZIONI - DOCUMENTI

SEGUE : ALLEGATO C/1

	COMPETENZA	CASSA
	(MILIONI DI LIRE)	
TOTALE ARTICOLO	0	0
TOTALE LEGGE	0	0
DECRETO PRESID. REPUBBL. N.13 DEL 1986		
NORME RISULTANTI DALLA DISCIPLINA PREVISTA DALL'ART. 12 DELLA LEGGE-QUADRO SUL PUBBLICO IMPIEGO 29 MARZO 1983, N.93, RELATIVO AL TRIENNIO 1985-87		
SEZIONE VIII - AZIONE ED INTERVENTI NEL CAMPO SOCIALE	652	652
SEZIONE X - AZIONE ED INTERVENTI NEL CAMPO ECONOMICO	225	225
SEZIONE XII - ONERI NON RIPARTIBILI	-878	-878
TOTALE LEGGE	0	0
LEGGE FINANZIARIA N.41 DEL 1986		
DISPOSIZIONI PER LA FORMAZIONE DEL BILANCIO ANNUALE E PLURIENNALE DELLO STATO (LEGGE FINANZIARIA 1986)		
ARTICOLO 014		
SEZIONE VI - ISTRUZIONE E CULTURA	30.985	41.340
SEZIONE VIII - AZIONE ED INTERVENTI NEL CAMPO SOCIALE	9.995	9.995
SEZIONE IX - TRASPORTI E COMUNICAZIONI	5.997	13.799
SEZIONE X - AZIONE ED INTERVENTI NEL CAMPO ECONOMICO	8.996	32.207
SEZIONE XI - INTERVENTI A FAVORE DELLA FINANZA REGIONALE E LOCALE	517.241	517.241
SEZIONE XII - ONERI NON RIPARTIBILI	0	-41.369
TOTALE ARTICOLO	573.214	573.213
TOTALE LEGGE	573.214	573.213

DISEGNI DI LEGGE E RELAZIONI - DOCUMENTI

SEGUE : ALLEGATO C/1

	COMPETENZA	CASSA
	(MILIONI DI LIRE)	
LEGGE FINANZIARIA N.910 DEL 1986		
DISPOSIZIONI PER LA FORMAZIONE DEL BILANCIO ANNUALE E PLURIENNALE DELLO STATO (LEGGE FINANZIARIA 1987)		
ARTICOLO 006		
SEZIONE I - AMMINISTRAZIONE GENERALE	99.700	99.700
SEZIONE VI - ISTRUZIONE E CULTURA	22.000	22.000
SEZIONE VII - AZIONE ED INTERVENTI NEL CAMPO DELLE ABITAZIONI	-99.700	-99.700
TOTALE ARTICOLO	22.000	22.000
TOTALE LEGGE	22.000	22.000
LEGGE N.67 DEL 1987		
RINNOVO DELLA LEGGE 5 AGOSTO 1981, N.416, RECANTE DISCIPLINA DELLE IMPRESE EDITRICI E PROVVIDENZE PER L'EDITORIA		
SEZIONE X - AZIONE ED INTERVENTI NEL CAMPO ECONOMICO	25.000	25.000
SEZIONE XII - ONERI NON RIPARTIBILI	-25.000	-25.000
TOTALE LEGGE	0	0
LEGGE N.183 DEL 1987		
COORDINAMENTO DELLE POLITICHE RIGUARDANTI L'APPARTENENZA DELL'ITALIA ALLE COMUNITA' EUROPEE ED ADEGUAMENTO DELL'ORDINAMENTO INTERNO AGLI ATTI NORMATIVI COMUNITARI		
SEZIONE X - AZIONE ED INTERVENTI NEL CAMPO ECONOMICO	17.000	16.740
TOTALE LEGGE	17.000	16.740

DISEGNI DI LEGGE E RELAZIONI - DOCUMENTI

SEGUE : ALLEGATO C/1

	COMPETENZA	CASSA
	(MILIONI DI LIRE)	
LEGGE N.153 DEL 1988		
NORME IN MATERIA PREVIDENZIALE, PER IL MIGLIORAMENTO DELLE GESTIONI DEGLI ENTI PORTUALI ED ALTRE DISPOSIZIONI URGENTI		
SEZIONE II - DIFESA NAZIONALE	51.700	51.700
SEZIONE IV - SICUREZZA PUBBLICA	285.300	285.300
SEZIONE VI - ISTRUZIONE E CULTURA	233.000	233.000
SEZIONE IX - TRASPORTI E COMUNICAZIONI	80.000	80.000
SEZIONE XII - ONERI NON RIPARTIBILI	-650.000	-650.000
TOTALE LEGGE	0	0
LEGGE N.362 DEL 1988		
NUOVE NORME IN MATERIA DI BILANCIO E DI CONTABILITA' DI STATO		
ARTICOLO 006		
SEZIONE XII - ONERI NON RIPARTIBILI	560.000	560.000
TOTALE ARTICOLO	560.000	560.000
TOTALE LEGGE	560.000	560.000
LEGGE N.482 DEL 1988		
DISCIPLINA DEL TRATTAMENTO DI QUIESCENZA E DI PREVIDENZA DEL PERSONALE DEGLI ENTI SOPPRESSI TRASFERITO ALLE REGIONI, AGLI ENTI PUBBLICI ED ALLE AMMINISTRAZIONI DELLO STATO.		
SEZIONE I - AMMINISTRAZIONE GENERALE	150	150
SEZIONE XII - ONERI NON RIPARTIBILI	-150	-150
TOTALE LEGGE	0	0

DISEGNI DI LEGGE E RELAZIONI - DOCUMENTI

SEGUE : ALLEGATO C/1

	COMPETENZA	CASSA
	(MILIONI DI LIRE)	
LEGGE DI BILANCIO N.542 DEL 1988		
BILANCIO DI PREVISIONE DELLO STATO PER L'ANNO FINANZIARIO 1989 E BILANCIO PLURIENNALE 1989 - 1991		
SEZIONE I - AMMINISTRAZIONE GENERALE	6.088	6.088
SEZIONE XII - ONERI NON RIPARTIBILI	-6.088	-6.088
TOTALE LEGGE	0	0
LEGGE FINANZIARIA N.67 DEL 1988		
DISPOSIZIONI PER LA FORMAZIONE DEL BILANCIO ANNUALE E PLURIENNALE DELLO STATO (L.F. 88)		
SEZIONE I - AMMINISTRAZIONE GENERALE	0	54.482
SEZIONE IV - SICUREZZA PUBBLICA	0	4.387
SEZIONE VI - ISTRUZIONE E CULTURA	258.841	360.785
SEZIONE VII - AZIONE ED INTERVENTI NEL CAMPO DELLE ABITAZIONI	0	14.903
SEZIONE VIII - AZIONE ED INTERVENTI NEL CAMPO SOCIALE	0	17.946
SEZIONE IX - TRASPORTI E COMUNICAZIONI	1.650	6.248
SEZIONE X - AZIONE ED INTERVENTI NEL CAMPO ECONOMICO	-328.081	-270.341
SEZIONE XI - INTERVENTI A FAVORE DELLA FINANZA REGIONALE E LOCALE	67.590	811.590
SEZIONE XII - ONERI NON RIPARTIBILI	0	-1.000.000
ARTICOLO 017		
SEZIONE I - AMMINISTRAZIONE GENERALE	600	600
SEZIONE VI - ISTRUZIONE E CULTURA	17.100	17.100
SEZIONE VII - AZIONE ED INTERVENTI NEL CAMPO DELLE ABITAZIONI	42.600	42.600

DISEGNI DI LEGGE E RELAZIONI - DOCUMENTI

SEGUE : ALLEGATO C/1

	COMPETENZA	CASSA
	(MILIONI DI LIRE)	
SEZIONE IX - TRASPORTI E COMUNICAZIONI	51.000	51.000
SEZIONE X - AZIONE ED INTERVENTI NEL CAMPO ECONOMICO	-215.800	-215.800
SEZIONE XI - INTERVENTI A FAVORE DELLA FINANZA REGIONALE E LOCALE	104.500	104.500
TOTALE ARTICOLO	0	0
ARTICOLO 026		
SEZIONE VI - ISTRUZIONE E CULTURA	14.813	14.813
SEZIONE XII - ONERI NON RIPARTIBILI	-14.813	-14.813
TOTALE ARTICOLO	0	0
TOTALE LEGGE	0	0

LEGGE N.160 DEL 1989

CONVERSIONE IN LEGGE, CON MODIFICAZIONI, DEL DECRETO-LEGGE 4 MARZO 1989, N. 77, RECANTE DISPOSIZIONI URGENTI IN MATERIA DI TRASPORTI E DI CONCESSIONI MARITTIME

SEZIONE VIII - AZIONE ED INTERVENTI NEL CAMPO SOCIALE	43.000	37.885
SEZIONE IX - TRASPORTI E COMUNICAZIONI	-43.000	-37.885
TOTALE LEGGE	0	0

LEGGE N.185 DEL 1989

RIFINANZIAMENTO DELLE AGEVOLAZIONI ALLE PICCOLE E MEDIE IMPRESE DI CUI ALL'ARTICOLO 1 DEL DECRETO-LEGGE 31 LUGLIO 1987, N. 318, CONVERTITO, CON MODIFICAZIONI, DALLA LEGGE 3 OTTOBRE 1987, N. 399, E POTENZIAMENTO DELLE STRUTTURE DELL'UFFICIO CENTRALE BREVETTI DEL MINISTERO DELL'INDUSTRIA, DEL COMMERCIO E DELL'ARTIGIANATO

ARTICOLO 001

DISEGNI DI LEGGE E RELAZIONI - DOCUMENTI

SEGUE : ALLEGATO C/1

	COMPETENZA	CASSA
	(MILIONI DI LIRE)	
SEZIONE X - AZIONE ED INTERVENTI NEL CAMPO ECONOMICO	2.500	2.500
TOTALE ARTICOLO	2.500	2.500
TOTALE LEGGE	2.500	2.500
LEGGE N.342 DEL 1989		
ADEGUAMENTO AUTOMATICO DEGLI ASSEGNI ACCESSORI DOVUTI AGLI INVALIDI DI GUERRA ED AI GRANDI INVALIDI PER SERVIZIO		
SEZIONE VIII - AZIONE ED INTERVENTI NEL CAMPO SOCIALE	26.000	26.000
SEZIONE XII - ONERI NON RIPARTIBILI	-26.000	-26.000
TOTALE LEGGE	0	0
LEGGE N.353 DEL 1989		
CONCESSIONE DI UN CONTRIBUTO VOLONTARIO AL FONDO DELLE NAZIONI UNITE PER LE VITTIME DELLA TORTURA		
SEZIONE V - RELAZIONI INTERNAZIONALI	40	40
SEZIONE XII - ONERI NON RIPARTIBILI	-40	-40
TOTALE LEGGE	0	0
LEGGE N.356 DEL 1989		
DISPOSIZIONI SULL'ISTITUTO NAZIONALE DI GEOFISICA IN ROMA		
SEZIONE VI - ISTRUZIONE E CULTURA	10.000	10.000
SEZIONE XII - ONERI NON RIPARTIBILI	-10.000	-10.000
TOTALE LEGGE	0	0

DISEGNI DI LEGGE E RELAZIONI - DOCUMENTI

SEGUE : ALLEGATO C/1

	COMPETENZA	CASSA
	(MILIONI DI LIRE)	
LEGGE N.360 DEL 1989		
RATIFICA ED ESECUZIONE DELL'ACCORDO TRA LA REPUBBLICA ITALIANA E LA REPUBBLICA DI FINLANDIA SULLA COOPERAZIONE E LA MUTUA ASSISTENZA IN MATERIA DOGANALE, CON DICHIARAZIONE INTERPRETATIVA, FIRMATA A ROMA IL 1 OTTOBRE 1987		
SEZIONE I - AMMINISTRAZIONE GENERALE	8	8
SEZIONE XII - ONERI NON RIPARTIBILI	-8	-8
TOTALE LEGGE	0	0
LEGGE N.368 DEL 1989		
ISTITUZIONE DEL CONSIGLIO GENERALE DEGLI ITALIANI ALL'ESTERO		
SEZIONE V - RELAZIONI INTERNAZIONALI	800	800
SEZIONE XII - ONERI NON RIPARTIBILI	-800	-800
TOTALE LEGGE	0	0
LEGGE N.373 DEL 1989		
ISTITUZIONE DI UFFICI SCOLASTICI REGIONALI		
SEZIONE VI - ISTRUZIONE E CULTURA	1.820	1.820
SEZIONE VIII - AZIONE ED INTERVENTI NEL CAMPO SOCIALE	525	525
SEZIONE XII - ONERI NON RIPARTIBILI	-2.345	-2.345
TOTALE LEGGE	0	0
LEGGE N.378 DEL 1989		
CONFERMA DEL CONTRIBUTO DELLO STATO A FAVORE DELL'ASSOCIAZIONE NAZIONALE "ITALIA NOSTRA"		

DISEGNI DI LEGGE E RELAZIONI - DOCUMENTI

SEGUE : ALLEGATO C/1

	COMPETENZA	CASSA
	(MILIONI DI LIRE)	
SEZIONE VI - ISTRUZIONE E CULTURA	500	500
SEZIONE XII - ONERI NON RIPARTIBILI	-500	-500
TOTALE LEGGE	0	0
LEGGE N.396 DEL 1989		
RATIFICA ED ESECUZIONE DELLA CONVENZIONE TRA LA REPUBBLICA ITALIANA E LA REPUBBLICA SOCIALISTA CECOSLOVACCA RELATIVA ALL'ASSISTENZA GIUDIZIARIA IN MATERIA CIVILE E PENALE, FIRMATA A PRAGA IL 6 DICEMBRE 1985		
SEZIONE III - GIUSTIZIA	25	25
SEZIONE XII - ONERI NON RIPARTIBILI	-25	-25
TOTALE LEGGE	0	0
LEGGE N.399 DEL 1989		
NORME PER IL RIORDINAMENTO DELL'OSSERVATORIO GEOFISICO SPERIMENTALE DI TRIESTE		
SEZIONE VI - ISTRUZIONE E CULTURA	4.000	4.000
SEZIONE XII - ONERI NON RIPARTIBILI	-4.000	-4.000
TOTALE LEGGE	0	0
LEGGE N.412 DEL 1989		
DISPOSIZIONI CONCERNENTI I FONDI DI INCENTIVAZIONE PER IL PERSONALE DEI MINISTERI DELLE FINANZE, DEL TESORO, DEL BILANCIO E DELLA PROGRAMMAZIONE ECONOMICA E DEL COMMERCIO CON L'ESTERO		
SEZIONE I - AMMINISTRAZIONE GENERALE	70.000	62.540
SEZIONE X - AZIONE ED INTERVENTI NEL CAMPO ECONOMICO	2.684	2.684

DISEGNI DI LEGGE E RELAZIONI - DOCUMENTI

SEGUE : ALLEGATO C/1

	COMPETENZA	CASSA
	(MILIONI DI LIRE)	
SEZIONE XII - ONERI NON RIPARTIBILI	-72.684	-65.224
TOTALE LEGGE	0	0

LEGGE N.424 DEL 1989

MISURE DI SOSTEGNO PER LE ATTIVITA'
ECONOMICHE NELLE AREE INTERESSATE DA
ECCEZIONALI FENOMENI DI EUTROFIZZAZIONE
VERIFICATISI NEL 1989 NEL MARE ADRIATICO

SEZIONE X - AZIONE ED INTERVENTI NEL CAMPO ECONOMICO	445.000	445.000
TOTALE LEGGE	445.000	445.000

LEGGE N.425 DEL 1989

ADEGUAMENTO DELL'ASSEGNO DI CONFINE DI CUI
ALLA LEGGE 20 DICEMBRE 1977, N. 966 ALLE
NUOVE NORME SULLO STATO GIURIDICO E SUL
TRATTAMENTO ECONOMICO STATALE, COMPRESO
QUELLE DELLE AMMINISTRAZIONI AUTONOME

SEZIONE I - AMMINISTRAZIONE GENERALE	1.000	1.000
SEZIONE IV - SICUREZZA PUBBLICA	350	350
SEZIONE VIII - AZIONE ED INTERVENTI NEL CAMPO SOCIALE	165	165
SEZIONE IX - TRASPORTI E COMUNICAZIONI	485	485
SEZIONE XII - ONERI NON RIPARTIBILI	-1.000	-1.000
TOTALE LEGGE	1.000	1.000

LEGGE N.426 DEL 1989

FINANZIAMENTO DELLE RICERCHE OCEANOGRAFICHE
E DEGLI STUDI DA EFFETTUARE IN ATTUAZIONE
DELL'ACCORDO CON LA JUGOSLAVIA CONTRO
L'INQUINAMENTO DEL MARE ADRIATICO

DISEGNI DI LEGGE E RELAZIONI - DOCUMENTI

SEGUE : ALLEGATO C/1

	COMPETENZA	CASSA
	(MILIONI DI LIRE)	
SEZIONE V - RELAZIONI INTERNAZIONALI	1.200	1.200
SEZIONE XII - ONERI NON RIPARTIBILI	-600	-600
TOTALE LEGGE	600	600
LEGGE N.427 DEL 1989		
DISPOSIZIONI PER IL FINANZIAMENTO DI INTERVENTI STRAORDINARI PER L'AGGIORNAMENTO DEL CATASTO EDILIZIO URBANO E DEL CATASTO TERRENI		
SEZIONE I - AMMINISTRAZIONE GENERALE	23.500	23.500
SEZIONE XII - ONERI NON RIPARTIBILI	-18.500	-18.500
TOTALE LEGGE	5.000	5.000
LEGGE N.429 DEL 1989		
CONCESSIONE DI UN CONTRIBUTO STRAORDINARIO ALL'INTERGOVERNMENTAL BUREAU FOR INFORMATICS (IBI)		
SEZIONE V - RELAZIONI INTERNAZIONALI	11.000	11.000
TOTALE LEGGE	11.000	11.000
LEGGE N.437 DEL 1989		
RATIFICA ED ESECUZIONE DELLA CONVENZIONE SULLE FUNZIONI CONSOLARI TRA LA REPUBBLICA ITALIANA E LA REPUBBLICA ARGENTINA, FIRMATO A ROMA IL 9 DICEMBRE 1987		
SEZIONE V - RELAZIONI INTERNAZIONALI	12	12
SEZIONE XII - ONERI NON RIPARTIBILI	-12	-12
TOTALE LEGGE	0	0

DISEGNI DI LEGGE E RELAZIONI - DOCUMENTI

SEGUE : ALLEGATO C/1

	COMPETENZA	CASSA
	(MILIONI DI LIRE)	
LEGGE N.440 DEL 1989		
RATIFICA ED ESECUZIONE DEL PROTOCOLLO TRA IL GOVERNO DELLA REPUBBLICA ITALIANA ED IL GOVERNO DELLA REPUBBLICA POPOLARE UNGHERESE SULLA UTILIZZAZIONE DEL PORTO FRANCO DI TRIESTE, FIRMATO A TRIESTE IL 19 APRILE 1988		
SEZIONE IX - TRASPORTI E COMUNICAZIONI	525	525
SEZIONE XII - ONERI NON RIPARTIBILI	-525	-525
TOTALE LEGGE	0	0
LEGGE N.442 DEL 1989		
RATIFICA ED ESECUZIONE DEL PROTOCOLLO TRA LA REPUBBLICA ITALIANA E LA REPUBBLICA ARGENTINA SUL TRATTAMENTO ED IL SOGGIORNO DEI LAVORATORI, FIRMATO A ROMA IL 9.12.87		
SEZIONE V - RELAZIONI INTERNAZIONALI	12	12
SEZIONE XII - ONERI NON RIPARTIBILI	-12	-12
TOTALE LEGGE	0	0
LEGGE N.446 DEL 1989		
RATIFICA ED ESECUZIONE DELLA CONVENZIONE CONSOLARE TRA LA REPUBBLICA ITALIANA E LA REPUBBLICA TUNISINA, FIRMATA A ROMA IL 17 OTTOBRE 1985		
SEZIONE V - RELAZIONI INTERNAZIONALI	3	3
SEZIONE XII - ONERI NON RIPARTIBILI	-3	-3
TOTALE LEGGE	0	0
DECRETO LEGGE N.231 DEL 1989		
MISURE URGENTI A FAVORE DELLE AZIENDE AGRICOLE E ZOOTECNICHE DANNEGGIATE DALLA		

DISEGNI DI LEGGE E RELAZIONI - DOCUMENTI

SEGUE : ALLEGATO C/1

	COMPETENZA	CASSA
	(MILIONI DI LIRE)	
ECCEZIONALE SICCAITA' VERIFICATASI NELL'ANNATA AGRARIA 1988-1989 IN ALCUNE REGIONI DEL MEZZOGIORNO E NELLA PROVINCIA DI GROSSETO		
SEZIONE X - AZIONE ED INTERVENTI NEL CAMPO ECONOMICO	300.000	300.000
TOTALE LEGGE	300.000	300.000
DECRETO LEGGE N.357 DEL 1989		
NORME IN MATERIA DI RECLUTAMENTO DEL PERSONALE DELLA SCUOLA		
SEZIONE VI - ISTRUZIONE E CULTURA	2.500	2.500
SEZIONE XII - ONERI NON RIPARTIBILI	-2.500	-2.500
TOTALE LEGGE	0	0
DECRETO LEGGE N.382 DEL 1989		
DISPOSIZIONI URGENTI SULLA PARTECIPAZIONE ALLA SPESA SANITARIA E SUL RIPIANO DEI DISAVANZI DELLE UNITA' SANITARIE LOCALI		
SEZIONE VIII - AZIONE ED INTERVENTI NEL CAMPO SOCIALE	2.500	2.500
SEZIONE XII - ONERI NON RIPARTIBILI	-2.500	-2.500
TOTALE LEGGE	0	0
DECRETO LEGGE N.413 DEL 1989		
DISPOSIZIONI URGENTI IN MATERIA DI TRATTAMENTO ECONOMICO DEI DIRIGENTI DELLO STATO E DELLE CATEGORIE AD ESSI EQUIPARATE		
SEZIONE I - AMMINISTRAZIONE GENERALE	33.098	33.098
SEZIONE II - DIFESA NAZIONALE	20.241	20.241

DISEGNI DI LEGGE E RELAZIONI - DOCUMENTI

SEGUE : ALLEGATO C/1

	COMPETENZA	CASSA
	(MILIONI DI LIRE)	
SEZIONE III - GIUSTIZIA	3.847	3.847
SEZIONE IV - SICUREZZA PUBBLICA	13.695	13.695
SEZIONE V - RELAZIONI INTERNAZIONALI	5.750	5.750
SEZIONE VI - ISTRUZIONE E CULTURA	220.091	220.091
SEZIONE VIII - AZIONE ED INTERVENTI NEL CAMPO SOCIALE	8.297	8.297
SEZIONE IX - TRASPORTI E COMUNICAZIONI	9.233	9.233
SEZIONE X - AZIONE ED INTERVENTI NEL CAMPO ECONOMICO	4.828	4.828
SEZIONE XII - ONERI NON RIPARTIBILI	-319.080	-319.080
TOTALE LEGGE	0	0
DECRETO LEGGE N.414 DEL 1989		
DISPOSIZIONI IN MATERIA DI DETERMINAZIONE DEL REDDITO AI FINI DELLE IMPOSTE SUI REDDITI, DI RIMBORSI DELL'IMPOSTA SUL VALORE AGGIUNTO E DI CONTENZIOSO TRIBUTARIO, NONCHE' ALTRE DISPOSIZIONI URGENTI		
SEZIONE XII - ONERI NON RIPARTIBILI	9.575.000	9.575.000
TOTALE LEGGE	9.575.000	9.575.000
DECRETO LEGGE N.415 DEL 1989		
NORME URGENTI IN MATERIA DI FINANZA LOCALE E DI RAPPORTI FINANZIARI TRA LO STATO E LE REGIONI, NONCHE' DISPOSIZIONI VARIE		
SEZIONE I - AMMINISTRAZIONE GENERALE	242.500	242.500
SEZIONE III - GIUSTIZIA	-20.000	-20.000
SEZIONE VIII - AZIONE ED INTERVENTI NEL CAMPO SOCIALE	-174.000	-174.000
SEZIONE IX - TRASPORTI E COMUNICAZIONI	10.000	10.000

DISEGNI DI LEGGE E RELAZIONI - DOCUMENTI

SEGUE : ALLEGATO C/1

	COMPETENZA	CASSA
	(MILIONI DI LIRE)	
SEZIONE X - AZIONE ED INTERVENTI NEL CAMPO ECONOMICO	182.500	182.500
SEZIONE XI - INTERVENTI A FAVORE DELLA FINANZA REGIONALE E LOCALE	21.932.000	21.932.000
SEZIONE XII - ONERI NON RIPARTIBILI	-21.795.000	-21.795.000
TOTALE LEGGE	378.000	378.000
DECRETO LEGGE N.416 DEL 1989		
NORME URGENTI IN MATERIA DI ASILO POLITICO, DI INGRESSO E SOGGIORNO DEI CITTADINI EXTRACOMUNITARIE E DI REGOLARIZZAZIONE DEI CITTADINI EXTRACOMUNITARI ED APOLIDI GIA' PRESENTI NEL TERRITORIO DELLO STATO		
SEZIONE I - AMMINISTRAZIONE GENERALE	30.000	30.000
SEZIONE VIII - AZIONE ED INTERVENTI NEL CAMPO SOCIALE	22.880	22.880
SEZIONE XII - ONERI NON RIPARTIBILI	-52.880	-52.880
TOTALE LEGGE	0	0
LEGGE DI BILANCIO N.409 DEL 1989		
BILANCIO DI PREVISIONE DELLO STATO PER L'ANNO FINANZIARIO 1990 E BILANCIO PLURIENNALE PER IL TRIENNIO 1990-1992		
SEZIONE I - AMMINISTRAZIONE GENERALE	3.026	3.000
SEZIONE VI - ISTRUZIONE E CULTURA	26.550	26.550
SEZIONE X - AZIONE ED INTERVENTI NEL CAMPO ECONOMICO	15.164	15.167
SEZIONE XII - ONERI NON RIPARTIBILI	-44.740	-44.716
ARTICOLO 002		
SEZIONE I - AMMINISTRAZIONE GENERALE	160	160

DISEGNI DI LEGGE E RELAZIONI - DOCUMENTI

SEGUE : ALLEGATO C/1

	COMPETENZA	CASSA
	(MILIONI DI LIRE)	
SEZIONE VI - ISTRUZIONE E CULTURA	-160	-160
TOTALE ARTICOLO	0	0
ARTICOLO 003		
SEZIONE I - AMMINISTRAZIONE GENERALE	499.955	504.276
SEZIONE II - DIFESA NAZIONALE	93.901	88.589
SEZIONE III - GIUSTIZIA	313.421	312.319
SEZIONE IV - SICUREZZA PUBBLICA	399.225	399.225
SEZIONE V - RELAZIONI INTERNAZIONALI	-341.249	-341.339
SEZIONE VI - ISTRUZIONE E CULTURA	418.872	424.934
SEZIONE VIII - AZIONE ED INTERVENTI NEL CAMPO SOCIALE	764.100	763.737
SEZIONE IX - TRASPORTI E COMUNICAZIONI	124.021	157.421
SEZIONE X - AZIONE ED INTERVENTI NEL CAMPO ECONOMICO	389.026	395.183
SEZIONE XI - INTERVENTI A FAVORE DELLA FINANZA REGIONALE E LOCALE	-239.723	-230.156
SEZIONE XII - ONERI NON RIPARTIBILI	-2.421.547	-2.474.190
TOTALE ARTICOLO	0	0
ARTICOLO 005		
SEZIONE II - DIFESA NAZIONALE	10.000	10.000
SEZIONE IV - SICUREZZA PUBBLICA	31.436	31.436
SEZIONE VI - ISTRUZIONE E CULTURA	45.107	45.107
SEZIONE IX - TRASPORTI E COMUNICAZIONI	46.457	46.457
SEZIONE X - AZIONE ED INTERVENTI NEL CAMPO ECONOMICO	17.000	17.000
SEZIONE XII - ONERI NON RIPARTIBILI	-150.000	-150.000
TOTALE ARTICOLO	0	0

DISEGNI DI LEGGE E RELAZIONI - DOCUMENTI

SEGUE : ALLEGATO C/1

	COMPETENZA	CASSA
	(MILIONI DI LIRE)	
ARTICOLO 010		
SEZIONE IX - TRASPORTI E COMUNICAZIONI	32.000	32.000
SEZIONE X - AZIONE ED INTERVENTI NEL CAMPO ECONOMICO	-32.000	-32.000
TOTALE ARTICOLO	0	0
ARTICOLO 021		
SEZIONE VI - ISTRUZIONE E CULTURA	687.893	687.893
SEZIONE X - AZIONE ED INTERVENTI NEL CAMPO ECONOMICO	156.790	156.790
SEZIONE XII - ONERI NON RIPARTIBILI	-844.684	-844.684
TOTALE ARTICOLO	0	0
ARTICOLO 027		
SEZIONE I - AMMINISTRAZIONE GENERALE	19.672	-30.533
SEZIONE II - DIFESA NAZIONALE	-850	13.935
SEZIONE III - GIUSTIZIA	0	-47.934
SEZIONE IV - SICUREZZA PUBBLICA	0	35.715
SEZIONE V - RELAZIONI INTERNAZIONALI	272	272
SEZIONE VI - ISTRUZIONE E CULTURA	-226	-397
SEZIONE VII - AZIONE ED INTERVENTI NEL CAMPO DELLE ABITAZIONI	-430	-17.430
SEZIONE VIII - AZIONE ED INTERVENTI NEL CAMPO SOCIALE	-2.724	14.230
SEZIONE IX - TRASPORTI E COMUNICAZIONI	-8.353	-5.147
SEZIONE X - AZIONE ED INTERVENTI NEL CAMPO ECONOMICO	-5.417	31.904
SEZIONE XI - INTERVENTI A FAVORE DELLA FINANZA REGIONALE E LOCALE	0	6.328
SEZIONE XII - ONERI NON RIPARTIBILI	-1.943	-943

DISEGNI DI LEGGE E RELAZIONI - DOCUMENTI

SEGUE : ALLEGATO C/1

	COMPETENZA	CASSA
	(MILIONI DI LIRE)	
TOTALE ARTICOLO	0	0
TOTALE LEGGE	0	0
LEGGE FINANZIARIA N.407 DEL 1989		
DISPOSIZIONI PER LA FORMAZIONE DEL BILANCIO ANNUALE E PLURIENNALE DELLO STATO (L.F. 90)		
ARTICOLO 004		
SEZIONE IX - TRASPORTI E COMUNICAZIONI	531.772	531.772
SEZIONE XI - INTERVENTI A FAVORE DELLA FINANZA REGIONALE E LOCALE	-531.772	-531.772
TOTALE ARTICOLO	0	0
TOTALE LEGGE	0	0
LEGGE N.8 DEL 1990		
DISPOSIZIONI URGENTI SULLA PARTECIPAZIONE ALLA SPESA SANITARIA E SUL RIPIANO DEI DISAVANZI DELLE UNITA' SANITARIELOCALI		
SEZIONE I - AMMINISTRAZIONE GENERALE	700	700
SEZIONE VIII - AZIONE ED INTERVENTI NEL CAMPO SOCIALE	339.300	339.300
SEZIONE XII - ONERI NON RIPARTIBILI	-340.000	-340.000
TOTALE LEGGE	0	0
LEGGE N.23 DEL 1990		
RIORDINAMENTO DEGLI ORGANICI DEGLI UFFICIALI DEL RUOLO NORMALE DELLE CAPITANERIE DI PORTO		
SEZIONE IX - TRASPORTI E COMUNICAZIONI	95	95
SEZIONE XII - ONERI NON RIPARTIBILI	-95	-95

DISEGNI DI LEGGE E RELAZIONI - DOCUMENTI

SEGUE : ALLEGATO C/1

	COMPETENZA	CASSA
	(MILIONI DI LIRE)	
TOTALE LEGGE	0	0
LEGGE N.38 DEL 1990		
NORME URGENTI IN MATERIA DI FINANZA LOCALE E DI RAPPORTI FINANZIARI TRA LO STATO E LE REGIONI, NONCHE' DISPOSIZIONI VARIE		
SEZIONE I - AMMINISTRAZIONE GENERALE	2.000	2.000
SEZIONE XI - INTERVENTI A FAVORE DELLA FINANZA REGIONALE E LOCALE	2.170.779	2.170.779
SEZIONE XII - ONERI NON RIPARTIBILI	-2.000	-2.000
TOTALE LEGGE	2.170.779	2.170.779
LEGGE N.39 DEL 1990		
NORME URGENTI IN MATERIA DI ASILO POLITICO, DI INGRESSO E SOGGIORNO DEI CITTADINI EXTRACOMUNITARIE E DI REGOLARIZZAZIONE DEI CITTADINI EXTRACOMUNITARI ED APOLIDI GIA' PRESENTI NEL TERRITORIO DELLO STATO		
SEZIONE VIII - AZIONE ED INTERVENTI NEL CAMPO SOCIALE	5.000	5.000
SEZIONE XII - ONERI NON RIPARTIBILI	-5.000	-5.000
TOTALE LEGGE	0	0
LEGGE N.51 DEL 1990		
AUMENTO DELLA AUTORIZZAZIONE DI SPESA DI CUI ALLA LEGGE 18 LUGLIO 1984, N. 342, PER L'ACQUISIZIONE DI NAVI CISTERNE PERIL RIFORNIMENTO IDRICO DELLE ISOLE MINORI.		
SEZIONE VIII - AZIONE ED INTERVENTI NEL CAMPO SOCIALE	25.000	25.000
SEZIONE XII - ONERI NON RIPARTIBILI	-15.000	-15.000

DISEGNI DI LEGGE E RELAZIONI - DOCUMENTI

SEGUE : ALLEGATO C/1

	COMPETENZA	CASSA
	(MILIONI DI LIRE)	
TOTALE LEGGE	10.000	10.000
LEGGE N.57 DEL 1990		
ISTITUZIONE DELL'AUTORITA' PER L'ADRIATICO		
SEZIONE I - AMMINISTRAZIONE GENERALE	350	350
SEZIONE IX - TRASPORTI E COMUNICAZIONI	-350	-350
SEZIONE XII - ONERI NON RIPARTIBILI	4.000	4.000
TOTALE LEGGE	4.000	4.000
LEGGE N.61 DEL 1990		
PROROGA ED AUMENTO DEL CONTRIBUTO AL CENTRO NAZIONALE DI PREVENZIONE E DIFESA SOCIALE DI MILANO, ASSOCIAZIONE DOTATA DI STATUTO CONSULTIVO DEL CONSIGLIO ECONOMICO E SOCIALE DELLE NAZIONI UNITE		
SEZIONE VIII - AZIONE ED INTERVENTI NEL CAMPO SOCIALE	90	90
SEZIONE XII - ONERI NON RIPARTIBILI	-90	-90
TOTALE LEGGE	0	0
LEGGE N.74 DEL 1990		
MODIFICA ALLE NORME SUL SISTEMA ELETTORALE E SUL FUNZIONAMENTO DEL CONSIGLIO SUPERIORE DELLA MAGISTRATURA		
SEZIONE I - AMMINISTRAZIONE GENERALE	1.500	1.500
SEZIONE XII - ONERI NON RIPARTIBILI	-1.500	-1.500
TOTALE LEGGE	0	0
LEGGE N.84 DEL 1990		

DISEGNI DI LEGGE E RELAZIONI - DOCUMENTI

SEGUE : ALLEGATO C/1

	COMPETENZA	CASSA
	(MILIONI DI LIRE)	
PIANO ORGANICO DI INVENTARIAZIONE, CATALOGAZIONE ED ELABORAZIONE DELLA CARTA DEL RISCHIO DEI BENI CULTURALI, ANCHE IN RELAZIONE ALL'ENTRATA IN VIGORE DELL'ATTO UNICO EUROPEO: PRIMI INTERVENTI		
SEZIONE VI - ISTRUZIONE E CULTURA	130.000	13.000
TOTALE LEGGE	130.000	13.000
LEGGES N.87 DEL 1990		
INTERVENTI URGENTI PER LA ZOOTECNICA		
SEZIONE X - AZIONE ED INTERVENTI NEL CAMPO ECONOMICO	140.000	-40.000
SEZIONE XI - INTERVENTI A FAVORE DELLA FINANZA REGIONALE E LOCALE	-140.000	-140.000
TOTALE LEGGE	0	-180.000
LEGGES N.10 DEL 1990		
NORME SULLA PROMOZIONE DELLA PARTECIPAZIONE A SOCIETA' ED IMPRESE MISTE ALL'ESTERO		
SEZIONE X - AZIONE ED INTERVENTI NEL CAMPO ECONOMICO	50.000	50.000
SEZIONE XII - ONERI NON RIPARTIBILI	-50.000	-50.000
TOTALE LEGGE	0	0
LEGGES N.102 DEL 1990		
DISPOSIZIONI PER LA RICOSTRUZIONE E LA RINASCITA DELLA VALTELLINA E DELLA ADIACENTI ZONE DELLE PROVINCE DI BERGAMO, BRESCIA E COMO, NONCHE' DELLA PROVINCIA DI NOVARA, COLPITE DALLE ECCEZIONALI AVVERSITA' ATMOSFERICHE DEI MESI DI LUGLIO ED AGOSTO 1987.		

DISEGNI DI LEGGE E RELAZIONI - DOCUMENTI

SEGUE : ALLEGATO C/1

	COMPETENZA	CASSA
	(MILIONI DI LIRE)	
SEZIONE X - AZIONE ED INTERVENTI NEL CAMPO ECONOMICO	21.000	21.000
SEZIONE XI - INTERVENTI A FAVORE DELLA FINANZA REGIONALE E LOCALE	494.000	494.000
SEZIONE XII - ONERI NON RIPARTIBILI	-265.000	-265.000
TOTALE LEGGE	250.000	250.000
LEGGE N.103 DEL 1990		
INDIZIONE E FINANZIAMENTO DEL 4 CENSIMENTO GENERALE DELL'AGRICOLTURA		
SEZIONE I - AMMINISTRAZIONE GENERALE	59.000	59.000
SEZIONE XII - ONERI NON RIPARTIBILI	-59.000	-59.000
TOTALE LEGGE	0	0
LEGGE N.104 DEL 1990		
MODIFICHE ED INTEGRAZIONI ALLA LEGGE 24 DICEMBRE 1976, N. 898, CONCERNENTE NUOVA REGOLAMENTAZIONE DELLE SERVITU' MILITARI.		
SEZIONE II - DIFESA NAZIONALE	20.000	20.000
SEZIONE XII - ONERI NON RIPARTIBILI	-20.000	-20.000
TOTALE LEGGE	0	0
LEGGE N.107 DEL 1990		
DISCIPLINA PER LE ATTIVITA' TRASFUSIONALI RELATIVE AL SANGUEUMANO ED AI SUOI COMPONENTI E PER LA PRODUZIONE DI PLASMADERIVATI		
SEZIONE VIII - AZIONE ED INTERVENTI NEL CAMPO SOCIALE	30.000	30.000
SEZIONE XII - ONERI NON RIPARTIBILI	-30.000	-30.000

DISEGNI DI LEGGE E RELAZIONI - DOCUMENTI

SEGUE : ALLEGATO C/1

	COMPETENZA	CASSA
	(MILIONI DI LIRE)	
TOTALE LEGGE	0	0
LEGGE N.126 DEL 1990		
FINANZIAMENTO DELLA COSTRUZIONE DI UN EDIFICIO PER LE ESIGENZE ABITATIVE DEGLI STUDENTI UNIVERSITARI		
SEZIONE VII - AZIONE ED INTERVENTI NEL CAMPO DELLE ABITAZIONI	20.000	20.000
SEZIONE XII - ONERI NON RIPARTIBILI	-20.000	-20.000
TOTALE LEGGE	0	0
LEGGE N.128 DEL 1990		
PROROGA DEI TERMINI PREVISTI DA DISPOSIZIONI LEGISLATIVE		
SEZIONE V - RELAZIONI INTERNAZIONALI	2.000	2.000
SEZIONE XII - ONERI NON RIPARTIBILI	-2.000	-2.000
TOTALE LEGGE	0	0
LEGGE N.133 DEL 1990		
ISTITUZIONE DI UNA COMMISSIONE TECNICA PER L'ANALISI DEI MAGGIORI COSTI GRAVANTI SULLE ESPORTAZIONI ITALIANE		
SEZIONE X - AZIONE ED INTERVENTI NEL CAMPO ECONOMICO	350	350
SEZIONE XII - ONERI NON RIPARTIBILI	-350	-350
TOTALE LEGGE	0	0
LEGGE N.142 DEL 1990		
ORDINAMENTO DELLE AUTONOMIE LOCALI		

DISEGNI DI LEGGE E RELAZIONI - DOCUMENTI

SEGUE : ALLEGATO C/1

	COMPETENZA	CASSA
	(MILIONI DI LIRE)	
SEZIONE XI - INTERVENTI A FAVORE DELLA FINANZA REGIONALE E LOCALE	3.500	3.500
SEZIONE XII - ONERI NON RIPARTIBILI	-3.500	-3.500
TOTALE LEGGE	0	0
LEGGI N.143 DEL 1990		
PARTECIPAZIONE DELL'ITALIA ALL'AUMENTO GENERALE DI CAPITALE DELLA BANCA INTERNAZIONALE PER LA RICOSTRUZIONE E LO SVILUPPO (BIRS).		
SEZIONE X - AZIONE ED INTERVENTI NEL CAMPO ECONOMICO	74.689	74.689
SEZIONE XII - ONERI NON RIPARTIBILI	-32.010	-32.010
TOTALE LEGGE	42.679	42.679
LEGGI N.146 DEL 1990		
NORME SULL'ESERCIZIO DEL DIRITTO DI SCIOPERO NEI SERVIZI PUBBLICI ESSENZIALI E SULLA SALVAGUARDIA DEI DIRITTI DELLA PERSONA COSTITUZIONALMENTE TUTELATI. ISTITUZIONE DELLA COMMISSIONE DI GARANZIA DELL'ATTUAZIONE DELLA LEGGE		
SEZIONE I - AMMINISTRAZIONE GENERALE	2.300	2.300
SEZIONE XII - ONERI NON RIPARTIBILI	-2.300	-2.300
TOTALE LEGGE	0	0
LEGGI N.148 DEL 1990		
RIFORMA DELL'ORDINAMENTO DELLA SCUOLA ELEMENTARE		
SEZIONE VI - ISTRUZIONE E CULTURA	90.000	90.000
SEZIONE XII - ONERI NON RIPARTIBILI	-90.000	-90.000

DISEGNI DI LEGGE E RELAZIONI - DOCUMENTI

SEGUE : ALLEGATO C/1

	COMPETENZA	CASSA
	(MILIONI DI LIRE)	
TOTALE LEGGE	0	0
LEGGE N.149 DEL 1990		
AUMENTO DELLE DOTAZIONI ORGANICHE DEL CORPO FORESTALE DELLO STATO		
SEZIONE X - AZIONE ED INTERVENTI NEL CAMPO ECONOMICO	10.000	10.000
SEZIONE XII - ONERI NON RIPARTIBILI	-10.000	-10.000
TOTALE LEGGE	0	0
LEGGE N.162 DEL 1990		
AGGIORNAMENTO, MODIFICHE ED INTEGRAZIONI DELLA LEGGE 22 DICEMBRE 1975 N. 685, RECANTE DISCIPLINA DEGLI STUPEFACENTI E SOSTANZE PSICOTROPE, PREVENZIONE, CURA E RIABILITAZIONE DEI RELATIVI STATI DI TOSSICODIPENDENZA.		
SEZIONE I - AMMINISTRAZIONE GENERALE	146.840	146.840
SEZIONE III - GIUSTIZIA	20.000	20.000
SEZIONE IV - SICUREZZA PUBBLICA	11.800	11.800
SEZIONE VI - ISTRUZIONE E CULTURA	4.000	4.000
SEZIONE VIII - AZIONE ED INTERVENTI NEL CAMPO SOCIALE	80.360	80.360
SEZIONE XII - ONERI NON RIPARTIBILI	-263.000	-263.000
TOTALE LEGGE	0	0
LEGGE N.164 DEL 1990		
NORME SULLA COMPOSIZIONE ED I COMPITI DELLA COMMISSIONE DI CUI AL COMMA 2 DELL'ARTICOLO 21 DELLA LEGGE 23 AGOSTO 1988, N. 400		

DISEGNI DI LEGGE E RELAZIONI - DOCUMENTI

SEGUE : ALLEGATO C/1

	COMPETENZA	CASSA
	(MILIONI DI LIRE)	
SEZIONE I - AMMINISTRAZIONE GENERALE	500	500
SEZIONE XII - ONERI NON RIPARTIBILI	-500	-500
TOTALE LEGGE	0	0
LEGGE N.165 DEL 1990		
DISPOSIZIONI IN MATERIA DI DETERMINAZIONE DEL REDDITO AI FINI DELLE IMPOSTE SUI REDDITI, DI RIMBORSI DELL'IMPOSTA SUL VALORE AGGIUNTO E DI CONTENZIOSO TRIBUTARIO, NONCHE' ALTRE DISPOSIZIONI URGENTI		
SEZIONE I - AMMINISTRAZIONE GENERALE	30.000	30.000
SEZIONE XII - ONERI NON RIPARTIBILI	-30.000	-30.000
TOTALE LEGGE	0	0
LEGGE N.173 DEL 1990		
PARTECIPAZIONE DELL'ITALIA ALL'ESAF DEL FONDO MONETARIO INTERNAZIONALE (FMI) E CONTRIBUTO ALL'ALLEVIAMENTO DEGLI ARRETRATI DI PAGAMENTO DOVUTI DAI PAESI IN VIA DI SVILUPPO AL FMI E ALLA BANCA MONDIALE		
SEZIONE V - RELAZIONI INTERNAZIONALI	120.000	120.000
SEZIONE XII - ONERI NON RIPARTIBILI	-45.000	-45.000
TOTALE LEGGE	75.000	75.000
LEGGE N.174 DEL 1990		
DISPOSIZIONI PER IL RIFINANZIAMENTO DI INTERVENTI IN CAMPO ECONOMICO		
SEZIONE X - AZIONE ED INTERVENTI NEL CAMPO ECONOMICO	230.000	89.000
TOTALE LEGGE	230.000	89.000

DISEGNI DI LEGGE E RELAZIONI - DOCUMENTI

SEGUE : ALLEGATO C/1

	COMPETENZA	CASSA
	(MILIONI DI LIRE)	
LEGGE N.181 DEL 1990		
RATIFICA ED ESECUZIONE DELL'ACCORDO, EFFETTUATO MEDIANTE SCAMBIO DI NOTE, TRA IL GOVERNO ITALIANO ED IL CONSIGLIO SUPERIORE DELLE SCUOLE EUROPEE CHE MODIFICA L'ARTICOLO 1 DELLA CONVENZIONE DEL 5 SETTEMBRE 1963 RELATIVA AL FUNZIONAMENTO DELLA SCUOLA EUROPEA DI ISPRA (VARESE), AVVENUTO A BRUXELLES I GIORNI 29 FEBBRAIO E 5 LUGLIO 1988.		
SEZIONE VI - ISTRUZIONE E CULTURA	1.110	1.110
SEZIONE XII - ONERI NON RIPARTIBILI	-469	-469
TOTALE LEGGE	641	641
LEGGE N.208 DEL 1990		
RIDETERMINAZIONE DEL CONTRIBUTO ORDINARIO ALL'INSEAN		
SEZIONE II - DIFESA NAZIONALE	7.200	7.200
SEZIONE XII - ONERI NON RIPARTIBILI	-7.200	-7.200
TOTALE LEGGE	0	0
LEGGE N.209 DEL 1990		
NUOVE NORME PER LA RISTRUTTURAZIONE E LO SVILUPPO DEL SETTORE BIETICOLO-SACCARIFERO		
SEZIONE X - AZIONE ED INTERVENTI NEL CAMPO ECONOMICO	10.000	10.000
SEZIONE XII - ONERI NON RIPARTIBILI	-10.000	-10.000
TOTALE LEGGE	0	0
LEGGE N.210 DEL 1990		

DISEGNI DI LEGGE E RELAZIONI - DOCUMENTI

SEGUE : ALLEGATO C/1

	COMPETENZA	CASSA
	(MILIONI DI LIRE)	
DISPOSIZIONI IN MATERIA DI FISCALIZZAZIONE DEGLI ONERI SOCIALI E DI SGRAVI CONTRIBUTIVI NEL MEZZOGIORNO		
SEZIONE VIII - AZIONE ED INTERVENTI NEL CAMPO SOCIALE	264.000	0
SEZIONE XII - ONERI NON RIPARTIBILI	-264.000	0
TOTALE LEGGE	0	0
LEGGE N.217 DEL 1990		
ISTITUZIONE DEL PATROCINIO A SPESE DELLO STATO PER I NON ABBIENTI		
SEZIONE III - GIUSTIZIA	75.000	75.000
SEZIONE XII - ONERI NON RIPARTIBILI	-75.000	-75.000
TOTALE LEGGE	0	0
LEGGE N.218 DEL 1990		
DISPOSIZIONI IN MATERIA DI RISTRUTTURAZIONE E INTEGRAZIONE PATRIMONIALE DEGLI ISTITUTI DI CREDITO DI DIRITTO PUBBLICO		
SEZIONE X - AZIONE ED INTERVENTI NEL CAMPO ECONOMICO	297.000	297.000
SEZIONE XII - ONERI NON RIPARTIBILI	-297.000	-297.000
TOTALE LEGGE	0	0
LEGGE N.221 DEL 1990		
NUOVE NORME PER L'ATTUAZIONE DELLA POLITICA MINERARIA		
SEZIONE VIII - AZIONE ED INTERVENTI NEL CAMPO SOCIALE	5.000	0
SEZIONE X - AZIONE ED INTERVENTI NEL CAMPO ECONOMICO	100.000	14.000

DISEGNI DI LEGGE E RELAZIONI - DOCUMENTI

SEGUE : ALLEGATO C/1

	COMPETENZA	CASSA
	(MILIONI DI LIRE)	
SEZIONE XII - ONERI NON RIPARTIBILI	-55.000	-55.000
TOTALE LEGGE	50.000	-41.000
LEGGE N.222 DEL 1990		
DISPOSIZIONI URGENTI A FAVORE DELLE IMPRESE DI TRASPORTO A FUNE		
SEZIONE VIII - AZIONE ED INTERVENTI NEL CAMPO SOCIALE	8.000	8.000
SEZIONE XII - ONERI NON RIPARTIBILI	-8.000	-8.000
TOTALE LEGGE	0	0
LEGGE N.223 DEL 1990		
DISCIPLINA DEL SISTEMA RADIOTELEVISIVO PUBBLICO E PRIVATO		
SEZIONE VI - ISTRUZIONE E CULTURA	1.300	1.300
TOTALE LEGGE	1.300	1.300
LEGGE N.225 DEL 1990		
RATIFICA ED ESECUZIONE DELL'ACCORDO DI COLLABORAZIONE TRA LA REPUBBLICA ITALIANA ED IL REGNO HASCEMITA DI GIORDANIA, FIRMATO AD AMMAN IL 18 APRILE 1988		
SEZIONE X - AZIONE ED INTERVENTI NEL CAMPO ECONOMICO	6	6
SEZIONE XII - ONERI NON RIPARTIBILI	-6	-6
TOTALE LEGGE	0	0
LEGGE N.226 DEL 1990		

DISEGNI DI LEGGE E RELAZIONI - DOCUMENTI

SEGUE : ALLEGATO C/1

	COMPETENZA	CASSA
	(MILIONI DI LIRE)	
DISPOSIZIONI URGENTI IN MATERIA DI TRASPORTI LOCALI		
SEZIONE IX - TRASPORTI E COMUNICAZIONI	190.000	170.000
SEZIONE XII - ONERI NON RIPARTIBILI	-190.000	-190.000
TOTALE LEGGE	0	-20.000
LEGGE N.230 DEL 1990		
CONTRIBUTI ALLE IMPRESE RADIOFONICHE PRIVATE CHE ABBIANO SVOLTO ATTIVITA' DI INFORMAZIONE DI INTERESSE GENERALE		
SEZIONE VI - ISTRUZIONE E CULTURA	7.700	7.700
SEZIONE XII - ONERI NON RIPARTIBILI	-7.700	-7.700
TOTALE LEGGE	0	0
LEGGE N.231 DEL 1990		
DISPOSIZIONI IN MATERIA DI TRATTAMENTO ECONOMICO DEL PERSONALE MILITARE		
SEZIONE II - DIFESA NAZIONALE	737.200	737.200
SEZIONE IX - TRASPORTI E COMUNICAZIONI	6.800	6.800
SEZIONE XII - ONERI NON RIPARTIBILI	-744.000	-744.000
TOTALE LEGGE	0	0
LEGGE N.232 DEL 1990		
COPERTURA PER LE SPESE DERIVANTI DALL'APPLICAZIONE DELL'ACCORDO PER IL TRIENNIO 1988-1990 RELATIVO AL PERSONALE DELLA POLIZIA DI STATO ED ESTENSIONE AGLI ALTRI CORPI DI POLIZIA		
SEZIONE I - AMMINISTRAZIONE GENERALE	170.771	170.771

DISEGNI DI LEGGE E RELAZIONI - DOCUMENTI

SEGUE : ALLEGATO C/1		
	COMPETENZA	CASSA
	(MILIONI DI LIRE)	
	-----	-----
SEZIONE III - GIUSTIZIA	104.972	104.972
SEZIONE IV - SICUREZZA PUBBLICA	957.607	957.607
SEZIONE X - AZIONE ED INTERVENTI NEL CAMPO ECONOMICO	32.650	32.650
SEZIONE XII - ONERI NON RIPARTIBILI	-1.266.000	-1.266.000
TOTALE LEGGE	0	0
LEGGES N.239 DEL 1990		
DISPOSIZIONI SUL COLLOCAMENTO FUORI RUOLO DEI PROFESSORI UNIVERSITARI		
SEZIONE VI - ISTRUZIONE E CULTURA	1.400	1.400
SEZIONE XII - ONERI NON RIPARTIBILI	-1.400	-1.400
TOTALE LEGGE	0	0
LEGGES N.240 DEL 1990		
INTERVENTI DELLO STATO PER LA REALIZZAZIONE DI INTERPORTI FINALIZZATI AL TRASPORTO MERCI E IN FAVORE DELL'INTERMODALITA'		
SEZIONE IX - TRASPORTI E COMUNICAZIONI	57.500	0
SEZIONE XII - ONERI NON RIPARTIBILI	-40.000	-40.000
TOTALE LEGGE	17.500	-40.000
LEGGES N.245 DEL 1990		
NORME SUL PIANO TRIENNALE DI SVILUPPO DELL'UNIVERSIT E PER L'ATTUAZIONE DEL PIANO QUADRIENNALE 1986-1990		
SEZIONE VI - ISTRUZIONE E CULTURA	98.500	98.500
SEZIONE XII - ONERI NON RIPARTIBILI	-98.500	-98.500

DISEGNI DI LEGGE E RELAZIONI - DOCUMENTI

SEGUE : ALLEGATO C/1

	COMPETENZA	CASSA
	(MILIONI DI LIRE)	
TOTALE LEGGE	0	0
LEGGE N.249 DEL 1990		
SCIOGLIMENTO DELL'ENTE NAZIONALE DI PREVIDENZA ED ASSISTENZA PER LE OSTETRICHE (ENPAO) E DISCIPLINA DEL TRATTAMENTO PREVIDENZIALE DELLE OSTETRICHE		
SEZIONE VIII - AZIONE ED INTERVENTI NEL CAMPO SOCIALE	11.850	11.850
SEZIONE XII - ONERI NON RIPARTIBILI	-11.850	-11.850
TOTALE LEGGE	0	0
LEGGE N.286 DEL 1990		
DISPOSIZIONI PER L'ASSESTAMENTO DEL BILANCIO DELLO STATO E DEI BILANCI DELLE AZIENDE AUTONOME PER L'ANNO FINANZIARIO 1990		
SEZIONE I - AMMINISTRAZIONE GENERALE	346.260	3.308.890
SEZIONE II - DIFESA NAZIONALE	-266.502	-150.947
SEZIONE III - GIUSTIZIA	-211.658	243.074
SEZIONE IV - SICUREZZA PUBBLICA	66.339	327.202
SEZIONE V - RELAZIONI INTERNAZIONALI	-976.282	-654.790
SEZIONE VI - ISTRUZIONE E CULTURA	-90.814	4.105.465
SEZIONE VII - AZIONE ED INTERVENTI NEL CAMPO DELLE ABITAZIONI	27.435	78.547
SEZIONE VIII - AZIONE ED INTERVENTI NEL CAMPO SOCIALE	3.724.202	14.386.304
SEZIONE IX - TRASPORTI E COMUNICAZIONI	-42.859	1.453.749
SEZIONE X - AZIONE ED INTERVENTI NEL CAMPO ECONOMICO	-442.992	3.512.952
SEZIONE XI - INTERVENTI A FAVORE DELLA FINANZA REGIONALE E LOCALE	-223.189	1.192.172

DISEGNI DI LEGGE E RELAZIONI - DOCUMENTI

SEGUE : ALLEGATO C/1

	COMPETENZA	CASSA
	(MILIONI DI LIRE)	
SEZIONE XII - ONERI NON RIPARTIBILI	7.604.152	13.329.488
RIMBORSO DI PRESTITI	-241.735	-17.956
TOTALE LEGGE	9.272.357	41.114.150
LEGGE N.287 DEL 1990		
NORME PER LA TUTELA DELLA CONCORRENZA E DEL MERCATO		
SEZIONE X - AZIONE ED INTERVENTI NEL CAMPO ECONOMICO	20.000	20.000
SEZIONE XII - ONERI NON RIPARTIBILI	-20.000	-20.000
TOTALE LEGGE	0	0
LEGGE N.289 DEL 1990		
MODIFICHE ALLA DISCIPLINA DELLE INDENNITA' DI ACCOMPAGNAMENTO DI CUI ALLA LEGGE 21 NOVEMBRE 1988, N. 508, RECANTE NORME INTEGRATIVE IN MATERIA DI ASSISTENZA ECONOMICA AGLI INVALIDI CIVILI, AI CIECHI CIVILI ED AI SORDOMUTI E ISTITUZIONE DI UN'INDENNITA' DI FREQUENZA PER I MINORI INVALIDI		
SEZIONE VIII - AZIONE ED INTERVENTI NEL CAMPO SOCIALE	200.000	200.000
SEZIONE XII - ONERI NON RIPARTIBILI	-200.000	-200.000
TOTALE LEGGE	0	0
LEGGE N.292 DEL 1990		
ORDINAMENTO DELL'ENTE NAZIONALE ITALIANO PER IL TURISMO		
SEZIONE X - AZIONE ED INTERVENTI NEL CAMPO ECONOMICO	120.000	120.000

DISEGNI DI LEGGE E RELAZIONI - DOCUMENTI

SEGUE : ALLEGATO C/1

	COMPETENZA	CASSA
	(MILIONI DI LIRE)	
SEZIONE XII - ONERI NON RIPARTIBILI	-120.000	-120.000
TOTALE LEGGE	0	0
LEGGE N.298 DEL 1990		
CONVERSIONE IN LEGGE, CON MODIFICAZIONI, DEL DECRETO-LEGGE 23 AGOSTO 1990, N. 247, RECANTE PROVVEDIMENTI URGENTI IN ORDINE ALLA SITUAZIONE DETERMINATASI NEL GOLFO PERSICO.		
SEZIONE II - DIFESA NAZIONALE	50.000	50.000
TOTALE LEGGE	50.000	50.000
LEGGE N.302 DEL 1990		
NORME A FAVORE DELLE VITTIME DEL TERRORISMO E DELLA CRIMINALITA' ORGANIZZATA		
SEZIONE I - AMMINISTRAZIONE GENERALE	41.850	0
SEZIONE II - DIFESA NAZIONALE	30.000	0
SEZIONE III - GIUSTIZIA	10.000	0
SEZIONE IV - SICUREZZA PUBBLICA	40.000	0
SEZIONE XII - ONERI NON RIPARTIBILI	-121.850	0
TOTALE LEGGE	0	0
LEGGE N.304 DEL 1990		
PROVVEDIMENTI PER LA PROMOZIONE DELLE ESPORTAZIONI		
SEZIONE X - AZIONE ED INTERVENTI NEL CAMPO ECONOMICO	150	0
SEZIONE XII - ONERI NON RIPARTIBILI	-150	0
TOTALE LEGGE	0	0

DISEGNI DI LEGGE E RELAZIONI - DOCUMENTI

SEGUE : ALLEGATO C/1

	COMPETENZA	CASSA
	(MILIONI DI LIRE)	
LEGGE N.306 DEL 1990		
PARTECIPAZIONE DELL'ITALIA ALLA VII RICOSTRUZIONE DELLE RISORSE DELLA BANCA INTERAMERICANA DI SVILUPPO (BID)		
SEZIONE X - AZIONE ED INTERVENTI NEL CAMPO ECONOMICO	4.763	4.763
SEZIONE XII - ONERI NON RIPARTIBILI	-4.763	-4.763
TOTALE LEGGE	0	0
LEGGE N.311 DEL 1990		
ADEGUAMENTO DEL CONTRIBUTO STATALE PER IL FUNZIONAMENTO E L'ATTIVITA' DELLA BIBLIOTECA ITALIANA PER CIECHI REGINA MARGHERITA DI MONZA		
SEZIONE VI - ISTRUZIONE E CULTURA	3.000	0
SEZIONE XII - ONERI NON RIPARTIBILI	-3.000	0
TOTALE LEGGE	0	0
LEGGE N.312 DEL 1990		
CONTRIBUTO ALL'UNIONE ITALIANA CIECHI CON VINCOLO DI DESTINAZIONE PER IL CENTRO NAZIONALE DEL LIBRO PARLATO		
SEZIONE VI - ISTRUZIONE E CULTURA	1.000	0
SEZIONE XII - ONERI NON RIPARTIBILI	-1.000	0
TOTALE LEGGE	0	0
LEGGE N.342 DEL 1990		
FONDO DI SOSTEGNO PER L'AMMINISTRAZIONE DELLA GIUSTIZIA PER L'ANNO 1990		

DISEGNI DI LEGGE E RELAZIONI - DOCUMENTI

SEGUE : ALLEGATO C/1

	COMPETENZA	CASSA
	(MILIONI DI LIRE)	
SEZIONE III - GIUSTIZIA	41.043	0
SEZIONE XII - ONERI NON RIPARTIBILI	-41.043	0
TOTALE LEGGE	0	0
LEGGI N. 345 DEL 1990		
ASSEGNAZIONE ALL'ENEA DI UN CONTRIBUTO PER L'ANNO 1990 QUALE ANTICIPAZIONE SUL FINANZIAMENTO ORDINARIO PLURIENNALE		
SEZIONE X - AZIONE ED INTERVENTI NEL CAMPO ECONOMICO	720.000	720.000
SEZIONE XII - ONERI NON RIPARTIBILI	-720.000	-720.000
TOTALE LEGGE	0	0
LEGGI N. 354 DEL 1990		
ISTITUZIONE DELLA COMMISSIONE DI INDAGINE SULLA POVERTA' E SULL'EMARGINAZIONE		
SEZIONE I - AMMINISTRAZIONE GENERALE	700	0
SEZIONE XII - ONERI NON RIPARTIBILI	-700	0
TOTALE LEGGE	0	0
LEGGI N. 366 DEL 1990		
COMPLETAMENTO ED ADEGUAMENTO DELLE STRUTTURE DEL LABORATORIO DI FISICA NUCLEARE DEL GRAN SASSO		
SEZIONE IX - TRASPORTI E COMUNICAZIONI	5.000	0
SEZIONE XII - ONERI NON RIPARTIBILI	-5.000	0
TOTALE LEGGE	0	0

DISEGNI DI LEGGE E RELAZIONI - DOCUMENTI

SEGUE : ALLEGATO C/1

	COMPETENZA	CASSA
	(MILIONI DI LIRE)	
LEGGE N.370 DEL 1990		
CELEBRAZIONE DEL 750 ANNIVERSARIO DELL'UNIVERSITA' DEGLI STUDI DI SIENA		
SEZIONE VI - ISTRUZIONE E CULTURA	1.000	0
SEZIONE XII - ONERI NON RIPARTIBILI	-1.000	0
TOTALE LEGGE	0	0
LEGGE N.380 DEL 1990		
INTERVENTI PER LA REALIZZAZIONE DEL SISTEMA IDROVIARIO PADANO-VENETO		
SEZIONE X - AZIONE ED INTERVENTI NEL CAMPO ECONOMICO	30.000	0
SEZIONE XII - ONERI NON RIPARTIBILI	-30.000	0
TOTALE LEGGE	0	0
LEGGE N.385 DEL 1990		
DISPOSIZIONI IN MATERIA DI TRASPORTI		
SEZIONE IX - TRASPORTI E COMUNICAZIONI	-210.000	-260.000
SEZIONE XII - ONERI NON RIPARTIBILI	210.000	260.000
TOTALE LEGGE	0	0
LEGGE N.396 DEL 1990		
INTERVENTI PER ROMA, CAPITALE DELLA REPUBBLICA		
SEZIONE I - AMMINISTRAZIONE GENERALE	10.000	0
SEZIONE VI - ISTRUZIONE E CULTURA	62.000	0
SEZIONE XI - INTERVENTI A FAVORE DELLA FINANZA REGIONALE E LOCALE	150.000	0

DISEGNI DI LEGGE E RELAZIONI - DOCUMENTI

SEGUE : ALLEGATO C/1

	COMPETENZA	CASSA
	(MILIONI DI LIRE)	
SEZIONE XII - ONERI NON RIPARTIBILI	-222.000	0
TOTALE LEGGE	0	0
LEGGI N. 40 DEL 1990		
CONCESSIONE DI UN CONTRIBUTO STRAORDINARIO ED AUMENTO DEL CONTRIBUTO ORDINARIO AL SERVIZIO SOCIALE INTERNAZIONALE		
SEZIONE V - RELAZIONI INTERNAZIONALI	500	0
SEZIONE XII - ONERI NON RIPARTIBILI	-500	0
TOTALE LEGGE	0	0
LEGGI N. 402 DEL 1990		
PARTECIPAZIONE DELL'ITALIA ALL'ESPOSIZIONE UNIVERSALE DI SIVIGLIA		
SEZIONE V - RELAZIONI INTERNAZIONALI	5.000	0
SEZIONE XII - ONERI NON RIPARTIBILI	-5.000	0
TOTALE LEGGE	0	0
LEGGI N. 404 DEL 1990		
AVANZAMENTO DEGLI UFFICIALI E SOTTOUFFICIALI DELLE FORZE ARMATE E DELLA GUARDIA DI FINANZA		
SEZIONE I - AMMINISTRAZIONE GENERALE	139	0
SEZIONE II - DIFESA NAZIONALE	8.030	0
SEZIONE IV - SICUREZZA PUBBLICA	1.004	0
SEZIONE IX - TRASPORTI E COMUNICAZIONI	15	0
SEZIONE XII - ONERI NON RIPARTIBILI	-9.187	0

DISEGNI DI LEGGE E RELAZIONI - DOCUMENTI

SEGUE : ALLEGATO C/1

	COMPETENZA	CASSA
	(MILIONI DI LIRE)	
TOTALE LEGGE	0	0
DECRETO LEGGE N.3 DEL 1990		
DISPOSIZIONI IN MATERIA DI FISCALIZZAZIONE DEGLI ONERI SOCIALI, DI MALATTIA E DI SGRAVI CONTRIBUTIVI NEL MEZZOGIORNO		
SEZIONE VIII - AZIONE ED INTERVENTI NEL CAMPO SOCIALE	1.883.000	1.694.700
SEZIONE XII - ONERI NON RIPARTIBILI	-1.883.000	-1.694.700
TOTALE LEGGE	0	0
DECRETO LEGGE N.64 DEL 1990		
INTERVENTI URGENTI IN MATERIA DI RIFORMA DEL PROCESSO PENALE		
SEZIONE III - GIUSTIZIA	145.500	145.500
SEZIONE XII - ONERI NON RIPARTIBILI	-145.500	-145.500
TOTALE LEGGE	0	0
DECRETO LEGGE N.65 DEL 1990		
PARTECIPAZIONE DELL'ITALIA AL FONDO DI STABILIZZAZIONE PER LA POLONIA		
SEZIONE V - RELAZIONI INTERNAZIONALI	127.050	127.050
SEZIONE XII - ONERI NON RIPARTIBILI	-127.050	-127.050
TOTALE LEGGE	0	0
DECRETO LEGGE N.82 DEL 1990		
NORME IN MATERIA DI TRATTAMENTI DI DISOCCUPAZIONE E DI PROROGA DEL TRATTAMENTO STRAORDINARIO DI INTEGRAZIONE SALARIALE IN FAVORE DEI DIPENDENTI DALLE SOCIETA' COSTITUITE DALLA GEPI S.P.A, E DEI LAVORATORI		

DISEGNI DI LEGGE E RELAZIONI - DOCUMENTI

SEGUE : ALLEGATO C/1

	COMPETENZA	CASSA
	(MILIONI DI LIRE)	
EDILI NEL MEZZOGIORNO, NONCHE' DI PENSIONAMENTO ANTICIPATO		
SEZIONE XI - INTERVENTI A FAVORE DELLA FINANZA REGIONALE E LOCALE	210.000	210.000
SEZIONE XII - ONERI NON RIPARTIBILI	-210.000	-210.000
TOTALE LEGGE	0	0

DECRETO LEGGE N.123 DEL 1990

CORRESPONSIONE AI PUBBLICI DIPENDENTI DI ACCONTI SUI MIGLIORAMENTI ECONOMICI RELATIVI AL PERIODO CONTRATTUALE 1988-1990, NONCHE DISPOSIZIONI URGENTI IN MATERIA DI PUBBLICO IMPIEGO

SEZIONE I - AMMINISTRAZIONE GENERALE	87.600	87.600
SEZIONE II - DIFESA NAZIONALE	220.500	220.500
SEZIONE III - GIUSTIZIA	39.600	39.600
SEZIONE IV - SICUREZZA PUBBLICA	279.500	279.500
SEZIONE VIII - AZIONE ED INTERVENTI NEL CAMPO SOCIALE	768.000	1.826.000
SEZIONE IX - TRASPORTI E COMUNICAZIONI	1.500	1.500
SEZIONE X - AZIONE ED INTERVENTI NEL CAMPO ECONOMICO	10.300	10.300
SEZIONE XI - INTERVENTI A FAVORE DELLA FINANZA REGIONALE E LOCALE	55.000	197.000
SEZIONE XII - ONERI NON RIPARTIBILI	-1.462.000	-2.662.000
TOTALE LEGGE	0	0

DECRETO LEGGE N.192 DEL 1990

DISPOSIZIONI FISCALI URGENTI IN MATERIA DI FINANZA LOCALE

DISEGNI DI LEGGE E RELAZIONI - DOCUMENTI

SEGUE : ALLEGATO C/1

	COMPETENZA	CASSA
	(MILIONI DI LIRE)	
SEZIONE XII - ONERI NON RIPARTIBILI	1.534.000	1.534.000
TOTALE LEGGE	1.534.000	1.534.000
DECRETO LEGGE N.213 DEL 1990		
PROVVIDENZE URGENTI IN MATERIA DI PESCA CON RETI DA POSTA DERIVANTI		
SEZIONE X - AZIONE ED INTERVENTI NEL CAMPO ECONOMICO	10.000	10.000
SEZIONE XII - ONERI NON RIPARTIBILI	-10.000	-10.000
TOTALE LEGGE	0	0
DECRETO LEGGE N.214 DEL 1990		
INTERVENTI URGENTI PER LA TORRE DI PISA		
SEZIONE VI - ISTRUZIONE E CULTURA	40.000	40.000
SEZIONE XII - ONERI NON RIPARTIBILI	-40.000	-40.000
TOTALE LEGGE	0	0
DECRETO LEGGE N.263 DEL 1990		
PIANO DI INTERVENTI BILATERALI A FAVORE DEI PAESI MAGGIORMENTE INTERESSATI DALLA CRISI DEL GOLFO PERSICO		
SEZIONE V - RELAZIONI INTERNAZIONALI	180.000	180.000
TOTALE LEGGE	180.000	180.000
DECRETO LEGGE N.264 DEL 1990		
CORRESPONSIONE AI PUBBLICI DIPENDENTI DI ACCONTI SUI MIGLIORAMENTI ECONOMICI RELATIVI AL PERIODO CONTRATTUALE 1988-1990 NONCHE' DISPOSIZIONI URGENTI IN MATERIA DI PUBBLICO IMPIEGO		

DISEGNI DI LEGGE E RELAZIONI - DOCUMENTI

SEGUE : ALLEGATO C/1

	COMPETENZA	CASSA
	(MILIONI DI LIRE)	
SEZIONE I - AMMINISTRAZIONE GENERALE	12.107	12.107
SEZIONE VI - ISTRUZIONE E CULTURA	164.000	164.000
SEZIONE VIII - AZIONE ED INTERVENTI NEL CAMPO SOCIALE	852.000	852.000
SEZIONE IX - TRASPORTI E COMUNICAZIONI	791.980	791.980
SEZIONE XI - INTERVENTI A FAVORE DELLA FINANZA REGIONALE E LOCALE	1.099.000	2.113.000
SEZIONE XII - ONERI NON RIPARTIBILI	-2.919.087	-3.933.087
TOTALE LEGGE	0	0
DECRETO LEGGE N.275 DEL 1990		
DISPOSIZIONI URGENTI A FAVORE DELLE MAESTRANZE DEL CANTIERE ENEL DI GIOIA TAURO		
SEZIONE VIII - AZIONE ED INTERVENTI NEL CAMPO SOCIALE	4.000	4.000
TOTALE LEGGE	4.000	4.000
DECRETO LEGGE N.326 DEL 1990		
DISPOSIZIONI URGENTI PER ASSICURARE L'ATTUAZIONE DI RINNOVI CONTRATTUALI RELATIVI AL TRIENNIO 1988-1990		
SEZIONE VIII - AZIONE ED INTERVENTI NEL CAMPO SOCIALE	906.000	906.000
SEZIONE XI - INTERVENTI A FAVORE DELLA FINANZA REGIONALE E LOCALE	159.000	159.000
SEZIONE XII - ONERI NON RIPARTIBILI	-1.065.000	-1.065.000
TOTALE LEGGE	0	0
DECRETO LEGGE N.337 DEL 1990		

DISEGNI DI LEGGE E RELAZIONI - DOCUMENTI

SEGUE : ALLEGATO C/1

	COMPETENZA	CASSA
	(MILIONI DI LIRE)	
DISPOSIZIONI URGENTI IN MATERIA DI SOSTEGNO DELL'OCCUPAZIONE		
SEZIONE VIII - AZIONE ED INTERVENTI NEL CAMPO SOCIALE	103.371	0
SEZIONE XII - ONERI NON RIPARTIBILI	-103.371	0
TOTALE LEGGE	0	0
DECRETO LEGGE N.338 DEL 1990		
DISPOSIZIONI URGENTI IN MATERIA PREVIDENZIALE		
SEZIONE VIII - AZIONE ED INTERVENTI NEL CAMPO SOCIALE	6.629	6.629
SEZIONE XII - ONERI NON RIPARTIBILI	-6.629	-6.629
TOTALE LEGGE	0	0
DECRETO LEGGE N.344 DEL 1990		
CORRESPONSIONE AI PUBBLICI DIPENDENTI DI ACCONTI SUI MIGLIORAMENTI ECONOMICI RELATIVI AL PERIODO CONTRATTUALE 1988-1990, NONCHE' DISPOSIZIONI URGENTI IN MATERIA DI PUBBLICO IMPIEGO		
SEZIONE III - GIUSTIZIA	500	500
SEZIONE XII - ONERI NON RIPARTIBILI	-500	-500
TOTALE LEGGE	0	0
DECRETO LEGGE N.364 DEL 1990		
INTERVENTI URGENTI PER VENEZIA E CHIOGGIA E PER ROMA CAPITALE NONCHE' MISURE URGENTI DESTINATE AD ALTRE AREE DEL TERRITORIO NAZIONALE		
SEZIONE IX - TRASPORTI E COMUNICAZIONI	2.000	2.000

DISEGNI DI LEGGE E RELAZIONI - DOCUMENTI

SEGUE : ALLEGATO C/1

	COMPETENZA	CASSA
	(MILIONI DI LIRE)	
SEZIONE X - AZIONE ED INTERVENTI NEL CAMPO ECONOMICO	1.700.000	1.700.000
SEZIONE XI - INTERVENTI A FAVORE DELLA FINANZA REGIONALE E LOCALE	224.000	224.000
SEZIONE XII - ONERI NON RIPARTIBILI	-1.926.000	-1.926.000
TOTALE LEGGE	0	0
DECRETO LEGGE N.367 DEL 1990		
MISURE URGENTI A FAVORE DELLE AZIENDE AGRICOLE E ZOOTECNICHE DANNEGGIATE DALLA ECCEZIONALE SICCA' VERIFICATA SI NELL'ANNATA AGRARIA 1989-1990		
SEZIONE X - AZIONE ED INTERVENTI NEL CAMPO ECONOMICO	200.000	0
SEZIONE XII - ONERI NON RIPARTIBILI	-200.000	0
TOTALE LEGGE	0	0
DECRETO LEGGE N.390 DEL 1990		
CONTRIBUTI ALLE UNIVERSITA' NON STATALI		
SEZIONE VI - ISTRUZIONE E CULTURA	92.600	0
SEZIONE XII - ONERI NON RIPARTIBILI	-92.600	0
TOTALE LEGGE	0	0
DECRETO LEGGE N.409 DEL 1990		
DISPOSIZIONI URGENTI IN TEMA DI PEREQUAZIONE DEI TRATTAMENTI DI PENSIONE NEI SETTORI PRIVATO E PUBBLICO		
SEZIONE VIII - AZIONE ED INTERVENTI NEL CAMPO SOCIALE	665.000	665.000
SEZIONE XII - ONERI NON RIPARTIBILI	-665.000	-665.000

DISEGNI DI LEGGE E RELAZIONI - DOCUMENTI

SEGUE : ALLEGATO C/1

	COMPETENZA	CASSA
	(MILIONI DI LIRE)	
TOTALE LEGGE	0	0
DECRETO LEGGE N.412 DEL 1990		
PROROGA DEL TERMINE PREVISTO DALL'ARTICOLO 114 DELLA LEGGE 1 APRILE 1981, N. 121, CONCERNENTE NUOVO ORDINAMENTO DELL'AMMINISTRAZIONE DELLA PUBBLICA SICUREZZA		
SEZIONE IV - SICUREZZA PUBBLICA	37.000	0
SEZIONE VIII - AZIONE ED INTERVENTI NEL CAMPO SOCIALE	-37.000	-37.000
TOTALE LEGGE	0	-37.000
DECRETO LEGGE N.413 DEL 1990		
DISPOSIZIONI URGENTI IN FAVORE DELLE COMUNITA' MONTANE		
SEZIONE XI - INTERVENTI A FAVORE DELLA FINANZA REGIONALE E LOCALE	50.000	0
SEZIONE XII - ONERI NON RIPARTIBILI	-50.000	0
TOTALE LEGGE	0	0
DECRETO LEGGE N.414 DEL 1990		
PROVVEDIMENTI IN FAVORE DELLE POPOLAZIONI DELLE PROVINCE DI SIRACUSA, CATANIA ERAGUSA COLPITE DAL TERREMOTO NEL DICEMBRE 1990 ED ALTRE DISPOSIZIONI IN FAVORE DELLE ZONE COLPITE DA ECCEZIONALI AVVERSITA' ATMOSFERICHE NELL'AUTUNNO 1990		
SEZIONE I - AMMINISTRAZIONE GENERALE	150.000	0
SEZIONE XII - ONERI NON RIPARTIBILI	-150.000	0
TOTALE LEGGE	0	0

DISEGNI DI LEGGE E RELAZIONI - DOCUMENTI

SEGUE : ALLEGATO C/1

	COMPETENZA	CASSA
	(MILIONI DI LIRE)	
DECRETO PRESID. REPUBBL. N.44 DEL 1990		
REGOLAMENTO PER IL RECEPIMENTO DELLE NORME RISULTANTI DALLA DISCIPLINA PREVISTA DALL'ACCORDO DEL 26 SETTEMBRE 1989 CONCERNENTE IL PERSONALE DEL COMPARTO MINISTERI ED ALTRE CATEGORIE DI CUI ALL'ARTICOLO 2 DEL DECRETO DEL PRESIDENTE DELLA REPUBBLICA 5 MARZO 1986, N.68		
SEZIONE I - AMMINISTRAZIONE GENERALE	259.621	241.985
SEZIONE II - DIFESA NAZIONALE	124.332	124.332
SEZIONE III - GIUSTIZIA	84.590	84.590
SEZIONE IV - SICUREZZA PUBBLICA	676	676
SEZIONE V - RELAZIONI INTERNAZIONALI	14.990	14.076
SEZIONE VI - ISTRUZIONE E CULTURA	86.691	86.591
SEZIONE VIII - AZIONE ED INTERVENTI NEL CAMPO SOCIALE	63.743	58.699
SEZIONE IX - TRASPORTI E COMUNICAZIONI	36.730	35.809
SEZIONE X - AZIONE ED INTERVENTI NEL CAMPO ECONOMICO	25.604	25.154
SEZIONE XII - ONERI NON RIPARTIBILI	-696.976	-671.912
TOTALE LEGGE	0	0

DECRETO PRESID. REPUBBL. N.319 DEL 1990

**REGOLAMENTO PER IL RECEPIMENTO DELLE NORME
RISULTANTI DALLA DISCIPLINA PREVISTA
DALL'ACCORDO DEL 21 FEBBRAIO 1990
CONCERNENTE IL PERSONALE DEL COMPARTO DELLE
UNIVERSITA', DI CUI ALL'ART. 9 DEL DECRETO
DEL PRESIDENTE DELLA REPUBBLICA 5 MARZO
1986, N.68.**

SEZIONE VI - ISTRUZIONE E CULTURA	117.000	0
SEZIONE XII - ONERI NON RIPARTIBILI	-117.000	0

DISEGNI DI LEGGE E RELAZIONI - DOCUMENTI

SEGUE : ALLEGATO C/1

	COMPETENZA	CASSA
	(MILIONI DI LIRE)	
TOTALE LEGGE	0	0
DECRETO PRESID. REPUBBL. N.333 DEL 1990		
REGOLAMENTO PER IL RECEPIMENTO DELLE NORME RISULTANTI DALLA DISCIPLINA PREVISTA DALL'ACCORDO DEL 23 DICEMBRE 1989 CONCERNENTE IL PERSONALE DEL COMPARTO DELLE REGIONI E DEGLI ENTI PUBBLICI NON ECONOMICI DA ESSE DIPENDENTI, DEI COMUNI, DELLE PROVINCIE, DELLE COMUNITA' MONTANE, LORO CONSORZI O ASSOCIAZIONI, DI CUI ALL'ART. 4 DEL DECRETO DEL PRESIDENTE DELLA RE PUBBLICA 5 MARZO 1986, N. 68.		
SEZIONE XI - INTERVENTI A FAVORE DELLA FINANZA REGIONALE E LOCALE	840.000	840.000
SEZIONE XII - ONERI NON RIPARTIBILI	-840.000	-840.000
TOTALE LEGGE	0	0
IN COMPLESSO	29.392.846	61.315.135

DISEGNI DI LEGGE E RELAZIONI - DOCUMENTI

ALLEGATO C/2

SPESE - VARIAZIONI 1990 PER SEZIONI E PROVVEDIMENTI

		COMPETENZA	CASSA
		(MILIONI DI LIRE)	
SEZIONE I - AMMINISTRAZIONE GENERALE			
DECRETO PRESID. REPUBBL. N.43 DEL 1973			
APPROVAZIONE DEL TESTO UNICO DELLE DISPOSIZIONI LEGISLATIVE IN MATERIA DOGANALE			
ARTICOLO	351	95.000	95.000
	TOTALE LEGGE	95.000	95.000
LEGGE N.285 DEL 1977			
PROVVEDIMENTI PER L'OCCUPAZIONE GIOVANILE			
		98	98
	TOTALE LEGGE	98	98
LEGGE N.385 DEL 1978			
ADEGUAMENTO DELLA DISCIPLINA DEI COMPENSI PER LAVORO STRAORDINARIO AI DIPENDENTI DELLO STATO			
		134.112	109.753
	TOTALE LEGGE	134.112	109.753
LEGGE N.468 DEL 1978			
RIFORMA DI ALCUNE NORME DI CONTABILITA' GENERALE DELLO STATO IN MATERIA DI BILANCIO			
ARTICOLO	005	260.500	140.584
ARTICOLO	007	641.561	648.040
ARTICOLO	008	90.783	90.783
ARTICOLO	009	23.270	23.270

DISEGNI DI LEGGE E RELAZIONI - DOCUMENTI

SEGUE : ALLEGATO C/2

		COMPETENZA	CASSA
		(MILIONI DI LIRE)	
ARTICOLO	012	5.945	483
ARTICOLO	017	510.486	638.524
TOTALE LEGGE		1.532.545	1.541.684

LEGGE N.373 DEL 1980

ULTERIORE PROROGA E RIFINANZIAMENTO DEL FONDO DESTINATO ALLE ESIGENZE DEL TERRITORIO DI TRIESTE, ISTITUITO CON LEGGE COSTITUZIONALE 31 GENNAIO 1963, N.1

		94	94
	TOTALE LEGGE	94	94

LEGGE N.219 DEL 1981

CONVERSIONE IN LEGGE, CON MODIFICAZIONI, DEL DECRETO-LEGGE 19 MARZO 1981, N.75, RECANTE ULTERIORI INTERVENTI IN FAVORE DELLE POPOLAZIONI COLPITE DAGLI EVENTI SISMICI DEL NOVEMBRE 1980 E DEL FEBBRAIO 1981. PROVVEDIMENTI ORGANICI PER LA RICOSTRUZIONE E LO SVILUPPO DEI TERRITORI COLPITI

		65.000	65.000
	TOTALE LEGGE	65.000	65.000

DECRETO LEGGE N.428 DEL 1982

MISURE URGENTI PER ASSICURARE L'IMPIEGHI AEROMOBILI MILITARI NELL'AZIONE DI PREVENZIONE E DI SPEGNIMENTO DEGLI INCENDI

ARTICOLO	002	600	600
TOTALE LEGGE		600	600

DECRETO LEGGE N.853 DEL 1984

DISPOSIZIONI IN MATERIA DI IMPOSTA SUL VALORE AGGIUNTO E DI IMPOSTE SUL REDDITO E DISPOSIZIONI RELATIVE ALL'AMMINISTRAZIONE FINANZIARIA

DISEGNI DI LEGGE E RELAZIONI - DOCUMENTI

SEGUE : ALLEGATO C/2

	COMPETENZA	CASSA
	(MILIONI DI LIRE)	
	182.785	182.785
TOTALE LEGGE	182.785	182.785
LEGGE N.372 DEL 1985		
RIVALUTAZIONE DELL'ASSEGNO PERSONALE E DELLA DOTAZIONE DEL PRESIDENTE DELLA REPUBBLICA		
	188	188
TOTALE LEGGE	188	188
LEGGE N.831 DEL 1986		
DISPOSIZIONI PER LA REALIZZAZIONE DI UN PROGRAMMA DI INTERVENTI PER L'ADEGUAMENTO ALLE ESIGENZE OPERATIVE DELLE INFRASTRUTTURE DEL CORPO DELLA GUARDIA DI FINANZA		
ARTICOLO 009	6.580	6.580
TOTALE LEGGE	6.580	6.580
LEGGE FINANZIARIA N.910 DEL 1986		
DISPOSIZIONI PER LA FORMAZIONE DEL BILANCIO ANNUALE E PLURIENNALE DELLO STATO (LEGGE FINANZIARIA 1987)		
ARTICOLO 006	99.700	99.700
TOTALE LEGGE	99.700	99.700
LEGGE N.482 DEL 1988		
DISCIPLINA DEL TRATTAMENTO DI QUIESCENZA E DI PREVIDENZA DEL PERSONALE DEGLI ENTI SOPPRESSI TRASFERITO ALLE REGIONI, AGLI ENTI PUBBLICI ED ALLE AMMINISTRAZIONI DELLO STATO.		
	150	150
TOTALE LEGGE	150	150

DISEGNI DI LEGGE E RELAZIONI - DOCUMENTI

SEGUE : ALLEGATO C/2

	COMPETENZA	CASSA
	(MILIONI DI LIRE)	
LEGGE DI BILANCIO N.542 DEL 1988		
BILANCIO DI PREVISIONE DELLO STATO PER L'ANNO FINANZIARIO 1989 E BILANCIO PLURIENNALE 1989 - 1991		
	6.088	6.088
TOTALE LEGGE	6.088	6.088
LEGGE FINANZIARIA N.67 DEL 1988		
DISPOSIZIONI PER LA FORMAZIONE DEL BILANCIO ANNUALE E PLURIENNALE DELLO STATO (L.F. 88)		
	0	54.482
ARTICOLO 017	600	600
TOTALE LEGGE	600	55.082
LEGGE N.360 DEL 1989		
RATIFICA ED ESECUZIONE DELL'ACCORDO TRA LA REPUBBLICA ITALIANA E LA REPUBBLICA DI FINLANDIA SULLA COOPERAZIONE E LA MUTUA ASSISTENZA IN MATERIA DOGANALE, CON DICHIARAZIONE INTERPRETATIVA, FIRMATA A ROMA IL 1 OTTOBRE 1987		
	8	8
TOTALE LEGGE	8	8
LEGGE N.412 DEL 1989		
DISPOSIZIONI CONCERNENTI I FONDI DI INCENTIVAZIONE PER IL PERSONALE DEI MINISTERI DELLE FINANZE, DEL TESORO, DEL BILANCIO E DELLA PROGRAMMAZIONE ECONOMICA E DEL COMMERCIO CON L'ESTERO		
	70.000	62.540
TOTALE LEGGE	70.000	62.540

DISEGNI DI LEGGE E RELAZIONI - DOCUMENTI

SEGUE : ALLEGATO C/2

	COMPETENZA	CASSA
	(MILIONI DI LIRE)	
LEGGE N.425 DEL 1989		
ADEGUAMENTO DELL'ASSEGNO DI CONFINE DI CUI ALLA LEGGE 20 DICEMBRE 1977, N. 966 ALLE NUOVE NORME SULLO STATO GIURIDICO E SUL TRATTAMENTO ECONOMICO STATALE, COMPRESO QUELLE DELLE AMMINISTRAZIONI AUTONOME	1.000	1.000
TOTALE LEGGE	1.000	1.000
LEGGE N.427 DEL 1989		
DISPOSIZIONI PER IL FINANZIAMENTO DI INTERVENTI STRAORDINARI PER L'AGGIORNAMENTO DEL CATASTO EDILIZIO URBANO E DEL CATASTO TERRENI	23.500	23.500
TOTALE LEGGE	23.500	23.500
DECRETO LEGGE N.413 DEL 1989		
DISPOSIZIONI URGENTI IN MATERIA DI TRATTAMENTO ECONOMICO DEI DIRIGENTI DELLO STATO E DELLE CATEGORIE AD ESSI EQUIPARATE	33.098	33.098
TOTALE LEGGE	33.098	33.098
DECRETO LEGGE N.415 DEL 1989		
NORME URGENTI IN MATERIA DI FINANZA LOCALE E DI RAPPORTI FINANZIARI TRA LO STATO E LE REGIONI, NONCHE' DISPOSIZIONI VARIE	242.500	242.500
TOTALE LEGGE	242.500	242.500
DECRETO LEGGE N.416 DEL 1989		

DISEGNI DI LEGGE E RELAZIONI - DOCUMENTI

SEGUE : ALLEGATO C/2

	COMPETENZA	CASSA
	(MILIONI DI LIRE)	
NORME URGENTI IN MATERIA DI ASILO POLITICO, DI INGRESSO E SOGGIORNO DEI CITTADINI EXTRACOMUNITARIE E DI REGOLARIZZAZIONE DEI CITTADINI EXTRACOMUNITARI ED APOLIDI GIA' PRESENTI NEL TERRITORIO DELLO STATO	30.000	30.000
TOTALE LEGGE	30.000	30.000
LEGGE DI BILANCIO N.409 DEL 1989		
BILANCIO DI PREVISIONE DELLO STATO PER L'ANNO FINANZIARIO 1990 E BILANCIO PLURIENNALE PER IL TRIENNIO 1990-1992	3.026	3.000
ARTICOLO 002	160	160
ARTICOLO 003	499.955	504.276
ARTICOLO 027	19.672	-30.533
TOTALE LEGGE	522.813	476.903
LEGGE N.8 DEL 1990		
DISPOSIZIONI URGENTI SULLA PARTECIPAZIONE ALLA SPESA SANITARIA E SUL RIPIANO DEI DISAVANZI DELLE UNITA' SANITARIELOCALI	700	700
TOTALE LEGGE	700	700
LEGGE N.38 DEL 1990		
NORME URGENTI IN MATERIA DI FINANZA LOCALE E DI RAPPORTI FINANZIARI TRA LO STATO E LE REGIONI, NONCHE' DISPOSIZIONI VARIE	2.000	2.000
TOTALE LEGGE	2.000	2.000

DISEGNI DI LEGGE E RELAZIONI - DOCUMENTI

SEGUE : ALLEGATO C/2

	COMPETENZA	CASSA
	(MILIONI DI LIRE)	
LEGGE N.57 DEL 1990		
ISTITUZIONE DELL'AUTORITA' PER L'ADRIATICO		
	350	350
TOTALE LEGGE	350	350
LEGGE N.74 DEL 1990		
MODIFICA ALLE NORME SUL SISTEMA ELETTORALE E SUL FUNZIONAMENTO DEL CONSIGLIO SUPERIORE DELLA MAGISTRATURA		
	1.500	1.500
TOTALE LEGGE	1.500	1.500
LEGGE N.103 DEL 1990		
INDIZIONE E FINANZIAMENTO DEL 4 CENSIMENTO GENERALE DELL'AGRICOLTURA		
	59.000	59.000
TOTALE LEGGE	59.000	59.000
LEGGE N.146 DEL 1990		
NORME SULL'ESERCIZIO DEL DIRITTO DI SCIOPERO NEI SERVIZI PUBBLICI ESSENZIALI E SULLA SALVAGUARDIA DEI DIRITTI DELLA PERSONA COSTITUZIONALMENTE TUTELATI. ISTITUZIONE DELLA COMMISSIONE DI GARANZIA DELL'ATTUAZIONE DELLA LEGGE		
	2.300	2.300
TOTALE LEGGE	2.300	2.300
LEGGE N.162 DEL 1990		
AGGIORNAMENTO, MODIFICHE ED INTEGRAZIONI DELLA LEGGE 22 DICEMBRE 1975 N. 685, RECANTE DISCIPLINA DEGLI STUPEFACENTI E SOSTANZE PSICOTROPE, PREVENZIONE , CURA E RIABILITAZIONE DEI RELATIVI STATI DI		

DISEGNI DI LEGGE E RELAZIONI - DOCUMENTI

SEGUE : ALLEGATO C/2

	COMPETENZA	CASSA
	(MILIONI DI LIRE)	
TOSSICODIPENDENZA.		
	146.840	146.840
TOTALE LEGGE	146.840	146.840
LEGGE N.164 DEL 1990		
NORME SULLA COMPOSIZIONE ED I COMPITI DELLA COMMISSIONE DI CUI AL COMMA 2 DELL'ARTICOLO 21 DELLA LEGGE 23 AGOSTO 1988, N. 400		
	500	500
TOTALE LEGGE	500	500
LEGGE N.165 DEL 1990		
DISPOSIZIONI IN MATERIA DI DETERMINAZIONE DEL REDDITO AI FINI DELLE IMPOSTE SUI REDDITI, DI RIMBORSI DELL'IMPOSTA SUL VALORE AGGIUNTO E DI CONTENZIOSO TRIBUTARIO, NONCHE' ALTRE DISPOSIZIONI URGENTI		
	30.000	30.000
TOTALE LEGGE	30.000	30.000
LEGGE N.232 DEL 1990		
COPERTURA PER LE SPESE DERIVANTI DALL'APPLICAZIONE DELL'ACCORDO PER IL TRIENNIO 1988-1990 RELATIVO AL PERSONALE DELLA POLIZIA DI STATO ED ESTENSIONE AGLI ALTRI CORPI DI POLIZIA		
	170.771	170.771
TOTALE LEGGE	170.771	170.771
LEGGE N.286 DEL 1990		
DISPOSIZIONI PER L'ASSESTAMENTO DEL BILANCIO DELLO STATO E DEI BILANCI DELLE AZIENDE AUTONOME PER L'ANNO FINANZIARIO 1990		

DISEGNI DI LEGGE E RELAZIONI - DOCUMENTI

SEGUE : ALLEGATO C/2

	COMPETENZA	CASSA
	(MILIONI DI LIRE)	
TOTALE LEGGE	346.260	3.308.890
LEGGE N.302 DEL 1990		
NORME A FAVORE DELLE VITTIME DEL TERRORISMO E DELLA CRIMINALITA' ORGANIZZATA	41.850	0
TOTALE LEGGE	41.850	0
LEGGE N.354 DEL 1990		
ISTITUZIONE DELLA COMMISSIONE DI INDAGINE SULLA POVERTA' E SULL'EMARGINAZIONE	700	0
TOTALE LEGGE	700	0
LEGGE N.396 DEL 1990		
INTERVENTI PER ROMA, CAPITALE DELLA REPUBBLICA	10.000	0
TOTALE LEGGE	10.000	0
LEGGE N.404 DEL 1990		
AVANZAMENTO DEGLI UFFICIALI E SOTTOUFFICIALI DELLE FORZE ARMATE E DELLA GUARDIA DI FINANZA	139	0
TOTALE LEGGE	139	0
DECRETO LEGGE N.123 DEL 1990		
CORRESPONSIONE AI PUBBLICI DIPENDENTI DI ACCONTI SUI MIGLIORAMENTI ECONOMICI RELATIVI AL PERIODO CONTRATTUALE 1988-1990, NONCHE		

DISEGNI DI LEGGE E RELAZIONI - DOCUMENTI

SEGUE : ALLEGATO C/2

	COMPETENZA	CASSA
	(MILIONI DI LIRE)	
DISPOSIZIONI URGENTI IN MATERIA DI PUBBLICO IMPIEGO		
	87.600	87.600
TOTALE LEGGE	87.600	87.600
DECRETO LEGGE N.264 DEL 1990		
CORRESPONSIONE AI PUBBLICI DIPENDENTI DI ACCONTI SUI MIGLIORAMENTI ECONOMICI RELATIVI AL PERIODO CONTRATTUALE 1988-1990 NONCHE' DISPOSIZIONI URGENTI IN MATERIA DI PUBBLICO IMPIEGO		
	12.107	12.107
TOTALE LEGGE	12.107	12.107
DECRETO LEGGE N.414 DEL 1990		
PROVVEDIMENTI IN FAVORE DELLE POPOLAZIONI DELLE PROVINCE DI SIRACUSA, CATANIA ERAGUSA COLPITE DAL TERREMOTO NEL DICEMBRE1990 ED ALTRE DISPOSIZIONI IN FAVORE DELLE ZONE COLPITE DA ECCEZIONALI AVVERSAITA' ATMOSFERICHE NELL'AUTUNNO 1990		
	150.000	0
TOTALE LEGGE	150.000	0
DECRETO PRESID. REPUBBL. N.44 DEL 1990		
REGOLAMENTO PER IL RECEPIMENTO DELLE NORME RISULTANTI DALLA DISCIPLINA PREVISTA DALL'ACCORDO DEL 26 SETTEMBRE 1989 CONCERNENTE IL PERSONALE DEL COMPARTO MINISTERI ED ALTRE CATEGORIE DI CUI ALL'ARTICOLO 2 DEL DECRETO DEL PRESIDENTE DELLA REPUBBLICA 5 MARZO 1986, N.68		
	259.621	241.985
TOTALE LEGGE	259.621	241.985
TOTALE SEZIONE I	4.368.694	7.096.893

DISEGNI DI LEGGE E RELAZIONI - DOCUMENTI

SEGUE : ALLEGATO C/2

COMPETENZA	CASSA
(MILIONI DI LIRE)	

SEZIONE II - DIFESA NAZIONALE

LEGGE N.801 DEL 1977

ISTITUZIONE E ORDINAMENTO DEI SERVIZI PER LE
INFORMAZIONI E LA SICUREZZA E DISCIPLINA DEL
SEGRETO DI STATO

263.000 263.000

TOTALE LEGGE

263.000 263.000

LEGGE N.385 DEL 1978

ADEGUAMENTO DELLA DISCIPLINA DEI COMPENSI
PER LAVORO STRAORDINARIO AI DIPENDENTI DELLO
STATO

17.073 15.600

TOTALE LEGGE

17.073 15.600

LEGGE N.468 DEL 1978

RIFORMA DI ALCUNE NORME DI CONTABILITA'
GENERALE DELLO STATO IN MATERIA DI BILANCIO

ARTICOLO 007 203.232 203.197

ARTICOLO 008 95 95

ARTICOLO 017 333.459 243.897

TOTALE LEGGE

536.786 447.189

LEGGE N.138 DEL 1984

MODALITA' E SISTEMAZIONE DEFINITIVA DEL
PERSONALE RISULTATO IDONEO AGLI ESAMI DI CUI
ALL'ART.26 DEL DECRETO LEGGE 30 DICEMBRE
1979, N.663, CONVERTITO IN LEGGE, CON
MODIFICAZIONI, DALLA LEGGE 29 FEBBRAIO 1980,
N.33.

DISEGNI DI LEGGE E RELAZIONI - DOCUMENTI

SEGUE : ALLEGATO C/2

		COMPETENZA	CASSA
		(MILIONI DI LIRE)	
ARTICOLO	007	102.285	102.285
	TOTALE LEGGE	102.285	102.285
LEGGE FINANZIARIA N.887 DEL 1984			
DISPOSIZIONI PER LA FORMAZIONE DEL BILANCIO ANNUALE E PLURIENNALE DELLO STATO (LEGGE FINANZIARIA 1985).			
ARTICOLO	012	462	462
	TOTALE LEGGE	462	462
LEGGE N.831 DEL 1986			
DISPOSIZIONI PER LA REALIZZAZIONE DI UN PROGRAMMA DI INTERVENTI PER L'ADEGUAMENTO ALLE ESIGENZE OPERATIVE DELLE INFRASTRUTTURE DEL CORPO DELLA GUARDIA DI FINANZA			
ARTICOLO	009	-6.580	-6.580
	TOTALE LEGGE	-6.580	-6.580
LEGGE N.153 DEL 1988			
NORME IN MATERIA PREVIDENZIALE, PER IL MIGLIORAMENTO DELLE GESTIONI DEGLI ENTI PORTUALI ED ALTRE DISPOSIZIONI URGENTI			
		51.700	51.700
	TOTALE LEGGE	51.700	51.700
DECRETO LEGGE N.413 DEL 1989			
DISPOSIZIONI URGENTI IN MATERIA DI TRATTAMENTO ECONOMICO DEIDIRIGENTI DELLO STATO E DELLE CATEGORIE AD ESSI EQUIPARATE			
		20.241	20.241
	TOTALE LEGGE	20.241	20.241

DISEGNI DI LEGGE E RELAZIONI - DOCUMENTI

SEGUE : ALLEGATO C/2

		COMPETENZA	CASSA
		(MILIONI DI LIRE)	
LEGGE DI BILANCIO N.409 DEL 1989			
BILANCIO DI PREVISIONE DELLO STATO PER L'ANNO FINANZIARIO 1990 E BILANCIO PLURIENNALE PER IL TRIENNIO 1990-1992			
ARTICOLO	003	93.901	88.589
ARTICOLO	005	10.000	10.000
ARTICOLO	027	-850	13.935
	TOTALE LEGGE	103.051	112.524
LEGGE N.104 DEL 1990			
MODIFICHE ED INTEGRAZIONI ALLA LEGGE 24 DICEMBRE 1976, N. 898, CONCERNENTE NUOVA REGOLAMENTAZIONE DELLE SERVITU' MILITARI.			
		20.000	20.000
	TOTALE LEGGE	20.000	20.000
LEGGE N.208 DEL 1990			
RIDETERMINAZIONE DEL CONTRIBUTO ORDINARIO ALL'INSEAN			
		7.200	7.200
	TOTALE LEGGE	7.200	7.200
LEGGE N.231 DEL 1990			
DISPOSIZIONI IN MATERIA DI TRATTAMENTO ECONOMICO DEL PERSONALE MILITARE			
		737.200	737.200
	TOTALE LEGGE	737.200	737.200
LEGGE N.286 DEL 1990			
DISPOSIZIONI PER L'ASSESTAMENTO DEL BILANCIO DELLO STATO E DEI BILANCI DELLE AZIENDE AUTONOME PER L'ANNO FINANZIARIO 1990			

DISEGNI DI LEGGE E RELAZIONI - DOCUMENTI

SEGUE : ALLEGATO C/2

	COMPETENZA	CASSA
	(MILIONI DI LIRE)	
	-266.502	-150.947
TOTALE LEGGE	-266.502	-150.947
LEGGE N.298 DEL 1990		
CONVERSIONE IN LEGGE, CON MODIFICAZIONI, DEL DECRETO-LEGGE 23 AGOSTO 1990, N. 247, RECANTE PROVVEDIMENTI URGENTI IN ORDINE ALLA SITUAZIONE DETERMINATASI NEL GOLFO PERSICO.		
	50.000	50.000
TOTALE LEGGE	50.000	50.000
LEGGE N.302 DEL 1990		
NORME A FAVORE DELLE VITTIME DEL TERRORISMO E DELLA CRIMINALITA' ORGANIZZATA		
	30.000	0
TOTALE LEGGE	30.000	0
LEGGE N.404 DEL 1990		
AVANZAMENTO DEGLI UFFICIALI E SOTTOUFFICIALI DELLE FORZE ARMATE E DELLA GUARDIA DI FINANZA		
	8.030	0
TOTALE LEGGE	8.030	0
DECRETO LEGGE N.123 DEL 1990		
CORRESPONSIONE AI PUBBLICI DIPENDENTI DI ACCONTI SUI MIGLIORAMENTI ECONOMICI RELATIVI AL PERIODO CONTRATTUALE 1988-1990, NONCHE DISPOSIZIONI URGENTI IN MATERIA DI PUBBLICO IMPIEGO		
	220.500	220.500
TOTALE LEGGE	220.500	220.500

DISEGNI DI LEGGE E RELAZIONI - DOCUMENTI

SEGUE : ALLEGATO C/2

	COMPETENZA	CASSA
	(MILIONI DI LIRE)	
DECRETO PRESID. REPUBBL. N.44 DEL 1990		
REGOLAMENTO PER IL RECEPIMENTO DELLE NORME RISULTANTI DALLA DISCIPLINA PREVISTA DALL'ACCORDO DEL 26 SETTEMBRE 1989 CONCERNENTE IL PERSONALE DEL COMPARTO MINISTERI ED ALTRE CATEGORIE DI CUI ALL'ARTICOLO 2 DEL DECRETO DEL PRESIDENTE DELLA REPUBBLICA 5 MARZO 1986, N.68		
	124.332	124.332
TOTALE LEGGE	124.332	124.332
TOTALE SEZIONE II	2.018.777	2.014.706
SEZIONE III - GIUSTIZIA		
LEGGE N.285 DEL 1977		
PROVVEDIMENTI PER L'OCCUPAZIONE GIOVANILE		
	126	126
TOTALE LEGGE	126	126
LEGGE N.385 DEL 1978		
ADEGUAMENTO DELLA DISCIPLINA DEI COMPENSI PER LAVORO STRAORDINARIO AI DIPENDENTI DELLO STATO		
	18.855	18.581
TOTALE LEGGE	18.855	18.581
LEGGE N.468 DEL 1978		
RIFORMA DI ALCUNE NORME DI CONTABILITA' GENERALE DELLO STATO IN MATERIA DI BILANCIO		
ARTICOLO 007	27.236	27.206

DISEGNI DI LEGGE E RELAZIONI - DOCUMENTI

SEGUE : ALLEGATO C/2

		COMPETENZA	CASSA
		(MILIONI DI LIRE)	
ARTICOLO	008	24.635	24.635
ARTICOLO	009	435	435
ARTICOLO	012	20	20
ARTICOLO	017	0	5.068
TOTALE LEGGE		52.326	57.364

LEGGE N.396 DEL 1989

RATIFICA ED ESECUZIONE DELLA CONVENZIONE TRA
LA REPUBBLICA ITALIANA E LA REPUBBLICA
SOCIALISTA CECOSLOVACCA RELATIVA
ALL'ASSISTENZA GIUDIZIARIA IN MATERIA CIVILE
E PENALE, FIRMATA A PRAGA IL 6 DICEMBRE 1985

		25	25
TOTALE LEGGE		25	25

DECRETO LEGGE N.413 DEL 1989

DISPOSIZIONI URGENTI IN MATERIA DI
TRATTAMENTO ECONOMICO DEI DIRIGENTI DELLO
STATO E DELLE CATEGORIE AD ESSI EQUIPARATE

		3.847	3.847
TOTALE LEGGE		3.847	3.847

DECRETO LEGGE N.415 DEL 1989

NORME URGENTI IN MATERIA DI FINANZA LOCALE E
DI RAPPORTI FINANZIARI TRA LO STATO E LE
REGIONI, NONCHE' DISPOSIZIONI VARIE

		-20.000	-20.000
TOTALE LEGGE		-20.000	-20.000

LEGGE DI BILANCIO N.409 DEL 1989

BILANCIO DI PREVISIONE DELLO STATO PER
L'ANNO FINANZIARIO 1990 E BILANCIO

DISEGNI DI LEGGE E RELAZIONI - DOCUMENTI

SEGUE : ALLEGATO C/2

		COMPETENZA	CASSA
		(MILIONI DI LIRE)	
PLURIENNALE PER IL TRIENNIO 1990-1992			
ARTICOLO	003	313.421	312.319
ARTICOLO	027	0	-47.934
TOTALE LEGGE		313.421	264.385
LEGGE N.162 DEL 1990			
AGGIORNAMENTO, MODIFICHE ED INTEGRAZIONI DELLA LEGGE 22 DICEMBRE 1975 N. 685, RECANTE DISCIPLINA DEGLI STUPEFACENTI E SOSTANZE PSICOTROPE, PREVENZIONE, CURA E RIABILITAZIONE DEI RELATIVI STATI DI TOSSICODIPENDENZA.			
		20.000	20.000
TOTALE LEGGE		20.000	20.000
LEGGE N.217 DEL 1990			
ISTITUZIONE DEL PATROCINIO A SPESE DELLO STATO PER I NON ABBIENTI			
		75.000	75.000
TOTALE LEGGE		75.000	75.000
LEGGE N.232 DEL 1990			
COPERTURA PER LE SPESE DERIVANTI DALL'APPLICAZIONE DELL'ACCORDO PER IL TRIENNIO 1988-1990 RELATIVO AL PERSONALE DELLA POLIZIA DI STATO ED ESTENSIONE AGLI ALTRI CORPI DI POLIZIA			
		104.972	104.972
TOTALE LEGGE		104.972	104.972
LEGGE N.286 DEL 1990			
DISPOSIZIONI PER L'ASSESTAMENTO DEL BILANCIO DELLO STATO E DEI BILANCI DELLE AZIENDE AUTONOME PER L'ANNO FINANZIARIO 1990			

DISEGNI DI LEGGE E RELAZIONI - DOCUMENTI

SEGUE : ALLEGATO C/2

	COMPETENZA	CASSA
	(MILIONI DI LIRE)	
	-211.658	243.074
TOTALE LEGGE	-211.658	243.074
LEGGE N.302 DEL 1990		
NORME A FAVORE DELLE VITTIME DEL TERRORISMO E DELLA CRIMINALITA' ORGANIZZATA		
	10.000	0
TOTALE LEGGE	10.000	0
LEGGE N.342 DEL 1990		
FONDO DI SOSTEGNO PER L'AMMINISTRAZIONE DELLA GIUSTIZIA PER L'ANNO 1990		
	41.043	0
TOTALE LEGGE	41.043	0
DECRETO LEGGE N.64 DEL 1990		
INTERVENTI URGENTI IN MATERIA DI RIFORMA DEL PROCESSO PENALE		
	145.500	145.500
TOTALE LEGGE	145.500	145.500
DECRETO LEGGE N.123 DEL 1990		
CORRESPONSIONE AI PUBBLICI DIPENDENTI DI ACCONTI SUI MIGLIORAMENTI ECONOMICI RELATIVI AL PERIODO CONTRATTUALE 1988-1990, NONCHE DISPOSIZIONI URGENTI IN MATERIA DI PUBBLICO IMPIEGO		
	39.600	39.600
TOTALE LEGGE	39.600	39.600
DECRETO LEGGE N.344 DEL 1990		

DISEGNI DI LEGGE E RELAZIONI - DOCUMENTI

SEGUE : ALLEGATO C/2

	COMPETENZA	CASSA
	(MILIONI DI LIRE)	
CORRESPONSIONE AI PUBBLICI DIPENDENTI DI ACCONTI SUI MIGLIORAMENTI ECONOMICI RELATIVI AL PERIODO CONTRATTUALE 1988-1990, NONCHE' DISPOSIZIONI URGENTI IN MATERIA DI PUBBLICO IMPIEGO	500	500
TOTALE LEGGE	500	500

DECRETO PRESID. REPUBBL. N.44 DEL 1990

REGOLAMENTO PER IL RECEPIMENTO DELLE NORME
RISULTANTI DALLA DISCIPLINA PREVISTA
DALL'ACCORDO DEL 26 SETTEMBRE 1989
CONCERNENTE IL PERSONALE DEL COMPARTO
MINISTERI ED ALTRE CATEGORIE DI CUI
ALL'ARTICOLO 2 DEL DECRETO DEL PRESIDENTE
DELLA REPUBBLICA 5 MARZO 1986, N.68

	84.590	84.590
TOTALE LEGGE	84.590	84.590
TOTALE SEZIONE III	678.148	1.037.565

SEZIONE IV - SICUREZZA PUBBLICA

LEGGE N.801 DEL 1977

ISTITUZIONE E ORDINAMENTO DEI SERVIZI PER LE
INFORMAZIONI E LA SICUREZZA E DISCIPLINA DEL
SEGRETO DI STATO

	137.500	137.500
TOTALE LEGGE	137.500	137.500

LEGGE N.385 DEL 1978

ADEGUAMENTO DELLA DISCIPLINA DEI COMPENSI
PER LAVORO STRAORDINARIO AI DIPENDENTI DELLO
STATO

DISEGNI DI LEGGE E RELAZIONI - DOCUMENTI

SEGUE : ALLEGATO C/2

		COMPETENZA	CASSA
		(MILIONI DI LIRE)	
		99	72
TOTALE LEGGE		99	72
LEGGE N.468 DEL 1978			
RIFORMA DI ALCUNE NORME DI CONTABILITA' GENERALE DELLO STATO IN MATERIA DI BILANCIO			
ARTICOLO	005	36.420	20.195
ARTICOLO	007	177.658	177.658
ARTICOLO	008	379	379
ARTICOLO	009	2.550	2.550
ARTICOLO	010	14.000	14.000
ARTICOLO	017	81.507	74.199
TOTALE LEGGE		312.514	288.981
LEGGE N.153 DEL 1988			
NORME IN MATERIA PREVIDENZIALE, PER IL MIGLIORAMENTO DELLE GESTIONI DEGLI ENTI PORTUALI ED ALTRE DISPOSIZIONI URGENTI			
		285.300	285.300
TOTALE LEGGE		285.300	285.300
LEGGE FINANZIARIA N.67 DEL 1988			
DISPOSIZIONI PER LA FORMAZIONE DEL BILANCIO ANNUALE E PLURIENNALE DELLO STATO (L.F. 88)			
		0	4.387
TOTALE LEGGE		0	4.387
LEGGE N.425 DEL 1989			
ADEGUAMENTO DELL'ASSEGNO DI CONFINE DI CUI ALLA LEGGE 20 DICEMBRE 1977, N. 966 ALLE NUOVE NORME SULLO STATO GIURIDICOE SUL			

DISEGNI DI LEGGE E RELAZIONI - DOCUMENTI

SEGUE : ALLEGATO C/2

	COMPETENZA	CASSA
	(MILIONI DI LIRE)	
TRATTAMENTO ECONOMICO STATALE, COMPRESO QUELLE DELLE AMMINISTRAZIONI AUTONOME	350	350
TOTALE LEGGE	350	350
DECRETO LEGGE N.413 DEL 1989		
DISPOSIZIONI URGENTI IN MATERIA DI TRATTAMENTO ECONOMICO DEIDIRIGENTI DELLO STATO E DELLE CATEGORIE AD ESSI EQUIPARATE	13.695	13.695
TOTALE LEGGE	13.695	13.695
LEGGE DI BILANCIO N.409 DEL 1989		
BILANCIO DI PREVISIONE DELLO STATO PER L'ANNO FINANZIARIO 1990 E BILANCIO PLURIENNALE PER IL TRIENNIO 1990-1992		
ARTICOLO 003	399.225	399.225
ARTICOLO 005	31.436	31.436
ARTICOLO 027	0	35.715
TOTALE LEGGE	430.661	466.376
LEGGE N.162 DEL 1990		
AGGIORNAMENTO, MODIFICHE ED INTEGRAZIONI DELLA LEGGE 22 DICEMBRE 1975 N. 685, RECANTE DISCIPLINA DEGLI STUPEFACENTI E SOSTANZE PSICOTROPE, PREVENZIONE , CURA E RIABILITAZIONE DEI RELATIVI STATI DI TOSSICODIPENDENZA.	11.800	11.800
TOTALE LEGGE	11.800	11.800
LEGGE N.232 DEL 1990		

DISEGNI DI LEGGE E RELAZIONI - DOCUMENTI

SEGUE : ALLEGATO C/2

	COMPETENZA	CASSA
	(MILIONI DI LIRE)	
COPERTURA PER LE SPESE DERIVANTI DALL'APPLICAZIONE DELL'ACCORDO PER IL TRIENNIO 1988-1990 RELATIVO AL PERSONALE DELLA POLIZIA DI STATO ED ESTENSIONE AGLI ALTRI CORPI DI POLIZIA	957.607	957.607
TOTALE LEGGE	957.607	957.607
LEGGE N.286 DEL 1990		
DISPOSIZIONI PER L'ASSESTAMENTO DEL BILANCIO DELLO STATO E DEI BILANCI DELLE AZIENDE AUTONOME PER L'ANNO FINANZIARIO 1990	66.339	327.202
TOTALE LEGGE	66.339	327.202
LEGGE N.302 DEL 1990		
NORME A FAVORE DELLE VITTIME DEL TERRORISMO E DELLA CRIMINALITA' ORGANIZZATA	40.000	0
TOTALE LEGGE	40.000	0
LEGGE N.404 DEL 1990		
AVANZAMENTO DEGLI UFFICIALI E SOTTOUFFICIALI DELLE FORZE ARMATE E DELLA GUARDIA DI FINANZA	1.004	0
TOTALE LEGGE	1.004	0
DECRETO LEGGE N.123 DEL 1990		
CORRESPONSIONE AI PUBBLICI DIPENDENTI DI ACCONTI SUI MIGLIORAMENTI ECONOMICI RELATIVI AL PERIODO CONTRATTUALE 1988-1990, NONCHE DISPOSIZIONI URGENTI IN MATERIA DI PUBBLICO IMPIEGO		

DISEGNI DI LEGGE E RELAZIONI - DOCUMENTI

SEGUE : ALLEGATO C/2

	COMPETENZA	CASSA
	(MILIONI DI LIRE)	
	279.500	279.500
TOTALE LEGGE	279.500	279.500
DECRETO LEGGE N.412 DEL 1990		
PROROGA DEL TERMINE PREVISTO DALL'ARTICOLO 114 DELLA LEGGE 1 APRILE 1981, N. 121, CONCERNENTE NUOVO ORDINAMENTO DELL'AMMINISTRAZIONE DELLA PUBBLICA SICUREZZA		
	37.000	0
TOTALE LEGGE	37.000	0
DECRETO PRESID. REPUBBL. N.44 DEL 1990		
REGOLAMENTO PER IL RECEPIMENTO DELLE NORME RISULTANTI DALLA DISCIPLINA PREVISTA DALL'ACCORDO DEL 26 SETTEMBRE 1989 CONCERNENTE IL PERSONALE DEL COMPARTO MINISTERI ED ALTRE CATEGORIE DI CUI ALL'ARTICOLO 2 DEL DECRETO DEL PRESIDENTE DELLA REPUBBLICA 5 MARZO 1986, N.68		
	676	676
TOTALE LEGGE	676	676
TOTALE SEZIONE IV	2.574.045	2.773.446
SEZIONE V - RELAZIONI INTERNAZIONALI		
LEGGE N.385 DEL 1978		
ADEGUAMENTO DELLA DISCIPLINA DEI COMPENSI PER LAVORO STRAORDINARIO AI DIPENDENTI DELLO STATO		
	2.753	2.393
TOTALE LEGGE	2.753	2.393

DISEGNI DI LEGGE E RELAZIONI - DOCUMENTI

SEGUE : ALLEGATO C/2

		COMPETENZA	CASSA
		(MILIONI DI LIRE)	
LEGGE N.468 DEL 1978			
RIFORMA DI ALCUNE NORME DI CONTABILITA' GENERALE DELLO STATO IN MATERIA DI BILANCIO			
ARTICOLO	007	75.637	70.657
ARTICOLO	008	156	156
ARTICOLO	009	8.921	8.921
ARTICOLO	017	0	4.260
TOTALE LEGGE		84.714	83.994
LEGGE N.353 DEL 1989			
CONCESSIONE DI UN CONTRIBUTO VOLONTARIO AL FONDO DELLE NAZIONI UNITE PER LE VITTIME DELLA TORTURA			
		40	40
TOTALE LEGGE		40	40
LEGGE N.368 DEL 1989			
ISTITUZIONE DEL CONSIGLIO GENERALE DEGLI ITALIANI ALL'ESTERO			
		800	800
TOTALE LEGGE		800	800
LEGGE N.426 DEL 1989			
FINANZIAMENTO DELLE RICERCHE OCEANOGRAFICHE E DEGLI STUDI DA EFFETTUARE IN ATTUAZIONE DELL'ACCORDO CON LA JUGOSLAVIA CONTRO L'INQUINAMENTO DEL MARE ADRIATICO			
		1.200	1.200
TOTALE LEGGE		1.200	1.200

DISEGNI DI LEGGE E RELAZIONI - DOCUMENTI

SEGUE : ALLEGATO C/2

	COMPETENZA	CASSA
	(MILIONI DI LIRE)	
LEGGE N.429 DEL 1989		
CONCESSIONE DI UN CONTRIBUTO STRAORDINARIO ALL'INTERGOVERNMENTAL BUREAU FOR INFORMATICS (IBI)		
	11.000	11.000
TOTALE LEGGE	11.000	11.000
LEGGE N.437 DEL 1989		
RATIFICA ED ESECUZIONE DELLA CONVENZIONE SULLE FUNZIONI CONSOLARI TRA LA REPUBBLICA ITALIANA E LA REPUBBLICA ARGENTINA, FIRMATO A ROMA IL 9 DICEMBRE 1987		
	12	12
TOTALE LEGGE	12	12
LEGGE N.442 DEL 1989		
RATIFICA ED ESECUZIONE DEL PROTOCOLLO TRA LA REPUBBLICA ITALIANA E LA REPUBBLICA ARGENTINA SUL TRATTAMENTO ED IL SOGGIORNO DEI LAVORATORI, FIRMATO A ROMA IL 9.12.87		
	12	12
TOTALE LEGGE	12	12
LEGGE N.446 DEL 1989		
RATIFICA ED ESECUZIONE DELLA CONVENZIONE CONSOLARE TRA LA REPUBBLICA ITALIANA E LA REPUBBLICA TUNISINA, FIRMATA A ROMA IL 17 OTTOBRE 1985		
	3	3
TOTALE LEGGE	3	3
DECRETO LEGGE N.413 DEL 1989		
DISPOSIZIONI URGENTI IN MATERIA DI TRATTAMENTO ECONOMICO DEI DIRIGENTI DELLO		

DISEGNI DI LEGGE E RELAZIONI - DOCUMENTI

SEGUE : ALLEGATO C/2

	COMPETENZA	CASSA
	(MILIONI DI LIRE)	
STATO E DELLE CATEGORIE AD ESSI EQUIPARATE		
	5.750	5.750
TOTALE LEGGE	5.750	5.750
LEGGE DI BILANCIO N.409 DEL 1989		
BILANCIO DI PREVISIONE DELLO STATO PER L'ANNO FINANZIARIO 1990 E BILANCIO PLURIENNALE PER IL TRIENNIO 1990-1992		
ARTICOLO 003	-341.249	-341.339
ARTICOLO 027	272	272
TOTALE LEGGE	-340.977	-341.067
LEGGE N.128 DEL 1990		
PROROGA DEI TERMINI PREVISTI DA DISPOSIZIONI LEGISLATIVE		
	2.000	2.000
TOTALE LEGGE	2.000	2.000
LEGGE N.173 DEL 1990		
PARTECIPAZIONE DELL'ITALIA ALL'ESAF DEL FONDO MONETARIO INTERNAZIONALE (FMI) E CONTRIBUTO ALL'ALLEVIAMENTO DEGLI ARRETRATI DI PAGAMENTO DOVUTI DAI PAESI IN VIA DI SVILUPPO AL FMI E ALLA BANCA MONDIALE		
	120.000	120.000
TOTALE LEGGE	120.000	120.000
LEGGE N.286 DEL 1990		
DISPOSIZIONI PER L'ASSESTAMENTO DEL BILANCIO DELLO STATO E DEI BILANCI DELLE AZIENDE AUTONOME PER L'ANNO FINANZIARIO 1990		
	-976.282	-654.790

DISEGNI DI LEGGE E RELAZIONI - DOCUMENTI

SEGUE : ALLEGATO C/2

	COMPETENZA	CASSA
	(MILIONI DI LIRE)	
TOTALE LEGGE	-976.282	-654.790
LEGGE N.40 DEL 1990		
CONCESSIONE DI UN CONTRIBUTO STRAORDINARIO ED AUMENTO DEL CONTRIBUTO ORDINARIO AL SERVIZIO SOCIALE INTERNAZIONALE		
	500	0
TOTALE LEGGE	500	0
LEGGE N.402 DEL 1990		
PARTECIPAZIONE DELL'ITALIA ALL'ESPOSIZIONE UNIVERSALE DI SIVIGLIA		
	5.000	0
TOTALE LEGGE	5.000	0
DECRETO LEGGE N.65 DEL 1990		
PARTECIPAZIONE DELL'ITALIA AL FONDO DI STABILIZZAZIONE PER LA POLONIA		
	127.050	127.050
TOTALE LEGGE	127.050	127.050
DECRETO LEGGE N.263 DEL 1990		
PIANO DI INTERVENTI BILATERALI A FAVORE DEI PAESI MAGGIORMENTE INTERESSATI DALLA CRISI DEL GOLFO PERSICO		
	180.000	180.000
TOTALE LEGGE	180.000	180.000
DECRETO PRESID. REPUBBL. N.44 DEL 1990		
REGOLAMENTO PER IL RECEPIMENTO DELLE NORME RISULTANTI DALLA DISCIPLINA PREVISTA DALL'ACCORDO DEL 26 SETTEMBRE 1989 CONCERNENTE IL PERSONALE DEL COMPARTO		

DISEGNI DI LEGGE E RELAZIONI - DOCUMENTI

SEGUE : ALLEGATO C/2

	COMPETENZA	CASSA
	(MILIONI DI LIRE)	
MINISTERI ED ALTRE CATEGORIE DI CUI ALL'ARTICOLO 2 DEL DECRETO DEL PRESIDENTE DELLA REPUBBLICA 5 MARZO 1986, N.68	14.990	14.076
TOTALE LEGGE	14.990	14.076
TOTALE SEZIONE V	-761.436	-447.528

SEZIONE VI - ISTRUZIONE E CULTURA

LEGGE N.385 DEL 1978

ADEGUAMENTO DELLA DISCIPLINA DEI COMPENSI
PER LAVORO STRAORDINARIO AI DIPENDENTI DELLO
STATO

	21.068	18.765
TOTALE LEGGE	21.068	18.765

LEGGE N.468 DEL 1978

RIFORMA DI ALCUNE NORME DI CONTABILITA'
GENERALE DELLO STATO IN MATERIA DI BILANCIO

ARTICOLO 005	13.968	2.534
ARTICOLO 007	124.980	126.611
ARTICOLO 008	12.508	12.508
ARTICOLO 009	170	170
ARTICOLO 017	25.754	64.802
TOTALE LEGGE	177.380	206.625

LEGGE N.373 DEL 1980

ULTERIORE PROROGA E RIFINANZIAMENTO DEL
FONDO DESTINATO ALLE ESIGENZE DEL TERRITORIO
DI TRIESTE, ISTITUITO CON LEGGE
COSTITUZIONALE 31 GENNAIO 1963, N.1

DISEGNI DI LEGGE E RELAZIONI - DOCUMENTI

SEGUE : ALLEGATO C/2

	COMPETENZA	CASSA
	(MILIONI DI LIRE)	
	6.450	6.250
TOTALE LEGGE	6.450	6.250
LEGGE N.219 DEL 1981		
CONVERSIONE IN LEGGE, CON MODIFICAZIONI, DEL DECRETO-LEGGE 19 MARZO 1981, N.75, RECANTE ULTERIORI INTERVENTI IN FAVORE DELLE POPOLAZIONI COLPITE DAGLI EVENTI SISMICI DEL NOVEMBRE 1980 E DEL FEBBRAIO 1981. PROVVEDIMENTI ORGANICI PER LA RICOSTRUZIONE E LO SVILUPPO DEI TERRITORI COLPITI		
	120.000	120.000
TOTALE LEGGE	120.000	120.000
LEGGE N.416 DEL 1981		
DISCIPLINA DELLE IMPRESE EDITRICI E PROVVIDENZE PER L'EDITORIA		
ARTICOLO 013	392	0
TOTALE LEGGE	392	0
LEGGE FINANZIARIA N.130 DEL 1983		
DISPOSIZIONI PER LA FORMAZIONE DEL BILANCIO ANNUALE E PLURIENNALE DELLO STATO (LEGGE FINANZIARIA 1983)		
ARTICOLO 021	15.016	15.016
TOTALE LEGGE	15.016	15.016
LEGGE N.138 DEL 1984		
MODALITA' E SISTEMAZIONE DEFINITIVA DEL PERSONALE RISULTATO IDONEO AGLI ESAMI DI CUI ALL'ART.26 DEL DECRETO LEGGE 30 DICEMBRE 1979, N.663, CONVERTITO IN LEGGE, CON MODIFICAZIONI, DALLA LEGGE 29 FEBBRAIO 1980, N.33.		

DISEGNI DI LEGGE E RELAZIONI - DOCUMENTI

SEGUE : ALLEGATO C/2

		COMPETENZA	CASSA
		(MILIONI DI LIRE)	
ARTICOLO	007	10.715	10.715
TOTALE LEGGE		10.715	10.715
LEGGE FINANZIARIA N.41 DEL 1986			
DISPOSIZIONI PER LA FORMAZIONE DEL BILANCIO ANNUALE E PLURIENNALE DELLO STATO (LEGGE FINANZIARIA 1986)			
ARTICOLO	014	30.985	41.340
TOTALE LEGGE		30.985	41.340
LEGGE FINANZIARIA N.910 DEL 1986			
DISPOSIZIONI PER LA FORMAZIONE DEL BILANCIO ANNUALE E PLURIENNALE DELLO STATO (LEGGE FINANZIARIA 1987)			
ARTICOLO	006	22.000	22.000
TOTALE LEGGE		22.000	22.000
LEGGE N.153 DEL 1988			
NORME IN MATERIA PREVIDENZIALE, PER IL MIGLIORAMENTO DELLE GESTIONI DEGLI ENTI PORTUALI ED ALTRE DISPOSIZIONI URGENTI			
		233.000	233.000
TOTALE LEGGE		233.000	233.000
LEGGE FINANZIARIA N.67 DEL 1988			
DISPOSIZIONI PER LA FORMAZIONE DEL BILANCIO ANNUALE E PLURIENNALE DELLO STATO (L.F. 88)			
		258.841	360.785
ARTICOLO	017	17.100	17.100
ARTICOLO	026	14.813	14.813
TOTALE LEGGE		290.754	392.698

DISEGNI DI LEGGE E RELAZIONI - DOCUMENTI

SEGUE : ALLEGATO C/2

	COMPETENZA	CASSA
	(MILIONI DI LIRE)	
LEGGE N.356 DEL 1989		
DISPOSIZIONI SULL'ISTITUTO NAZIONALE DI GEOFISICA IN ROMA		
	10.000	10.000
TOTALE LEGGE	10.000	10.000
LEGGE N.373 DEL 1989		
ISTITUZIONE DI UFFICI SCOLASTICI REGIONALI		
	1.820	1.820
TOTALE LEGGE	1.820	1.820
LEGGE N.378 DEL 1989		
CONFERMA DEL CONTRIBUTO DELLO STATO A FAVORE DELL'ASSOCIAZIONE NAZIONALE "ITALIA NOSTRA"		
	500	500
TOTALE LEGGE	500	500
LEGGE N.399 DEL 1989		
NORME PER IL RIORDINAMENTO DELL'OSSERVATORIO GEOFISICO SPERIMENTALE DI TRIESTE		
	4.000	4.000
TOTALE LEGGE	4.000	4.000
DECRETO LEGGE N.357 DEL 1989		
NORME IN MATERIA DI RECLUTAMENTO DEL PERSONALE DELLA SCUOLA		
	2.500	2.500
TOTALE LEGGE	2.500	2.500

DISEGNI DI LEGGE E RELAZIONI - DOCUMENTI

SEGUE : ALLEGATO C/2

DECRETO LEGGE N.413 DEL 1989

DISPOSIZIONI URGENTI IN MATERIA DI
TRATTAMENTO ECONOMICO DEI DIRIGENTI DELLO
STATO E DELLE CATEGORIE AD ESSI EQUIPARATE

COMPETENZA	CASSA
(MILIONI DI LIRE)	

220.091	220.091
---------	---------

TOTALE LEGGE	220.091	220.091
--------------	---------	---------

LEGGE DI BILANCIO N.409 DEL 1989

BILANCIO DI PREVISIONE DELLO STATO PER
L'ANNO FINANZIARIO 1990 E BILANCIO
PLURIENNALE PER IL TRIENNIO 1990-1992

26.550	26.550
--------	--------

ARTICOLO 002	-160	-160
--------------	------	------

ARTICOLO 003	418.872	424.934
--------------	---------	---------

ARTICOLO 005	45.107	45.107
--------------	--------	--------

ARTICOLO 021	687.893	687.893
--------------	---------	---------

ARTICOLO 027	-226	-397
--------------	------	------

TOTALE LEGGE	1.178.036	1.183.927
--------------	-----------	-----------

LEGGE N.84 DEL 1990

PIANO ORGANICO DI INVENTARIAZIONE,
CATALOGAZIONE ED ELABORAZIONE DELLA CARTA
DEL RISCHIO DEI BENI CULTURALI, ANCHE IN
RELAZIONE ALL'ENTRATA IN VIGORE DELL'ATTO
UNICO EUROPEO: PRIMI INTERVENTI

130.000	13.000
---------	--------

TOTALE LEGGE	130.000	13.000
--------------	---------	--------

LEGGE N.148 DEL 1990

RIFORMA DELL'ORDINAMENTO DELLA SCUOLA
ELEMENTARE

DISEGNI DI LEGGE E RELAZIONI - DOCUMENTI

SEGUE : ALLEGATO C/2

	COMPETENZA	CASSA
	(MILIONI DI LIRE)	
	90.000	90.000
TOTALE LEGGE	90.000	90.000
LEGGE N.162 DEL 1990		
AGGIORNAMENTO, MODIFICHE ED INTEGRAZIONI DELLA LEGGE 22 DICEMBRE 1975 N. 685, RECANTE DISCIPLINA DEGLI STUPEFACENTI E SOSTANZE PSICOTROPE, PREVENZIONE, CURA E RIABILITAZIONE DEI RELATIVI STATI DI TOSSICODIPENDENZA.		
	4.000	4.000
TOTALE LEGGE	4.000	4.000
LEGGE N.181 DEL 1990		
RATIFICA ED ESECUZIONE DELL'ACCORDO, EFFETTUATO MEDIANTE SCAMBIO DI NOTE, TRA IL GOVERNO ITALIANO ED IL CONSIGLIO SUPERIORE DELLE SCUOLE EUROPEE CHE MODIFICA L'ARTICOLO 1 DELLA CONVENZIONE DEL 5 SETTEMBRE 1963 RELATIVA AL FUNZIONAMENTO DELLA SCUOLA EUROPEA DI ISPRA (VARESE), AVVENUTO A BRUXELLES I GIORNI 29 FEBBRAIO E 5 LUGLIO 1988.		
	1.110	1.110
TOTALE LEGGE	1.110	1.110
LEGGE N.223 DEL 1990		
DISCIPLINA DEL SISTEMA RADIOTELEVISIVO PUBBLICO E PRIVATO		
	1.300	1.300
TOTALE LEGGE	1.300	1.300
LEGGE N.230 DEL 1990		
CONTRIBUTI ALLE IMPRESE RADIOFONICHE PRIVATE CHE ABBIANO SVOLTO ATTIVITA' DI INFORMAZIONE DI INTERESSE GENERALE		

DISEGNI DI LEGGE E RELAZIONI - DOCUMENTI

SEGUE : ALLEGATO C/2

	COMPETENZA	CASSA
	(MILIONI DI LIRE)	
	7.700	7.700
TOTALE LEGGE	7.700	7.700
LEGGE N.239 DEL 1990		
DISPOSIZIONI SUL COLLOCAMENTO FUORI RUOLO DEI PROFESSORI UNIVERSITARI		
	1.400	1.400
TOTALE LEGGE	1.400	1.400
LEGGE N.245 DEL 1990		
NORME SUL PIANO TRIENNALE DI SVILUPPO DELL'UNIVERSIT E PER L'ATTUAZIONE DEL PIANO QUADRIENNALE 1986-1990		
	98.500	98.500
TOTALE LEGGE	98.500	98.500
LEGGE N.286 DEL 1990		
DISPOSIZIONI PER L'ASSESTAMENTO DEL BILANCIO DELLO STATO E DEI BILANCI DELLE AZIENDE AUTONOME PER L'ANNO FINANZIARIO 1990		
	-90.814	4.105.465
TOTALE LEGGE	-90.814	4.105.465
LEGGE N.311 DEL 1990		
ADEGUAMENTO DEL CONTRIBUTO STATALE PER IL FUNZIONAMENTO E L'ATTIVITA' DELLA BIBLIOTECA ITALIANA PER CIECHI REGINA MARGHERITA DI MONZA		
	3.000	0
TOTALE LEGGE	3.000	0

DISEGNI DI LEGGE E RELAZIONI - DOCUMENTI

SEGUE : ALLEGATO C/2

	COMPETENZA	CASSA
	(MILIONI DI LIRE)	
LEGGE N.312 DEL 1990		
CONTRIBUTO ALL'UNIONE ITALIANA CIECHI CON VINCOLO DI DESTINAZIONE PER IL CENTRO NAZIONALE DEL LIBRO PARLATO		
	1.000	0
TOTALE LEGGE	1.000	0
LEGGE N.370 DEL 1990		
CELEBRAZIONE DEL 750 ANNIVERSARIO DELL'UNIVERSITA' DEGLI STUDI DI SIENA		
	1.000	0
TOTALE LEGGE	1.000	0
LEGGE N.396 DEL 1990		
INTERVENTI PER ROMA, CAPITALE DELLA REPUBBLICA		
	62.000	0
TOTALE LEGGE	62.000	0
DECRETO LEGGE N.214 DEL 1990		
INTERVENTI URGENTI PER LA TORRE DI PISA		
	40.000	40.000
TOTALE LEGGE	40.000	40.000
DECRETO LEGGE N.264 DEL 1990		
CORRESPONSIONE AI PUBBLICI DIPENDENTI DI ACCONTI SUI MIGLIORAMENTI ECONOMICI RELATIVI AL PERIODO CONTRATTUALE 1988-1990 NONCHE' DISPOSIZIONI URGENTI IN MATERIA DI PUBBLICO IMPIEGO		
	164.000	164.000

DISEGNI DI LEGGE E RELAZIONI - DOCUMENTI

SEGUE : ALLEGATO C/2

	COMPETENZA	CASSA
	(MILIONI DI LIRE)	
TOTALE LEGGE	164.000	164.000
DECRETO LEGGE N.390 DEL 1990		
CONTRIBUTI ALLE UNIVERSITA' NON STATALI		
	92.600	0
TOTALE LEGGE	92.600	0
DECRETO PRESID. REPUBBL. N.44 DEL 1990		
REGOLAMENTO PER IL RECEPIMENTO DELLE NORME RISULTANTI DALLA DISCIPLINA PREVISTA DALL'ACCORDO DEL 26 SETTEMBRE 1989 CONCERNENTE IL PERSONALE DEL COMPARTO MINISTERI ED ALTRE CATEGORIE DI CUI ALL'ARTICOLO 2 DEL DECRETO DEL PRESIDENTE DELLA REPUBBLICA 5 MARZO 1986, N.68		
	86.691	86.591
TOTALE LEGGE	86.691	86.591
DECRETO PRESID. REPUBBL. N.319 DEL 1990		
REGOLAMENTO PER IL RECEPIMENTO DELLE NORME RISULTANTI DALLA DISCIPLINA PREVISTA DALL'ACCORDO DEL 21 FEBBRAIO 1990 CONCERNENTE IL PERSONALE DEL COMPARTO DELLE UNIVERSITA', DI CUI ALL'ART. 9 DEL DECRETO DEL PRESIDENTE DELLA REPUBBLICA 5 MARZO 1986, N.68.		
	117.000	0
TOTALE LEGGE	117.000	0
TOTALE SEZIONE VI	3.155.192	7.102.311

SEZIONE VII - AZIONE ED INTERVENTI NEL CAMPO
DELLE ABITAZIONI

DISEGNI DI LEGGE E RELAZIONI - DOCUMENTI

SEGUE : ALLEGATO C/2

		COMPETENZA	CASSA
		(MILIONI DI LIRE)	
DECRETO PRESID. REPUBBL. N.43 DEL 1973			
APPROVAZIONE DEL TESTO UNICO DELLE DISPOSIZIONI LEGISLATIVE IN MATERIA DOGANALE			
ARTICOLO	351	10.000	10.000
TOTALE LEGGE		10.000	10.000
LEGGE N.468 DEL 1978			
RIFORMA DI ALCUNE NORME DI CONTABILITA' GENERALE DELLO STATO IN MATERIA DI BILANCIO			
ARTICOLO	008	18.454	18.454
ARTICOLO	017	188.143	282.746
TOTALE LEGGE		206.597	301.200
LEGGE FINANZIARIA N.910 DEL 1986			
DISPOSIZIONI PER LA FORMAZIONE DEL BILANCIO ANNUALE E PLURIENNALE DELLO STATO (LEGGE FINANZIARIA 1987)			
ARTICOLO	006	-99.700	-99.700
TOTALE LEGGE		-99.700	-99.700
LEGGE FINANZIARIA N.67 DEL 1988			
DISPOSIZIONI PER LA FORMAZIONE DEL BILANCIO ANNUALE E PLURIENNALE DELLO STATO (L.F. 88)			
		0	14.903
ARTICOLO	017	42.600	42.600
TOTALE LEGGE		42.600	57.503
LEGGE DI BILANCIO N.409 DEL 1989			
BILANCIO DI PREVISIONE DELLO STATO PER L'ANNO FINANZIARIO 1990 E BILANCIO PLURIENNALE PER IL TRIENNIO 1990-1992			

DISEGNI DI LEGGE E RELAZIONI - DOCUMENTI

SEGUE : ALLEGATO C/2

		COMPETENZA	CASSA
		(MILIONI DI LIRE)	
ARTICOLO	027	-430	-17.430
	TOTALE LEGGE	-430	-17.430
LEGGE N.126 DEL 1990			
FINANZIAMENTO DELLA COSTRUZIONE DI UN EDIFICIO PER LE ESIGENZE ABITATIVE DEGLI STUDENTI UNIVERSITARI			
		20.000	20.000
	TOTALE LEGGE	20.000	20.000
LEGGE N.286 DEL 1990			
DISPOSIZIONI PER L'ASSESTAMENTO DEL BILANCIO DELLO STATO E DEI BILANCI DELLE AZIENDE AUTONOME PER L'ANNO FINANZIARIO 1990			
		27.435	78.547
	TOTALE LEGGE	27.435	78.547
	TOTALE SEZIONE VII	206.502	350.120
SEZIONE VIII - AZIONE ED INTERVENTI NEL CAMPO SOCIALE			
LEGGE N.385 DEL 1978			
ADEGUAMENTO DELLA DISCIPLINA DEI COMPENSI PER LAVORO STRAORDINARIO AI DIPENDENTI DELLO STATO			
		13.867	11.611
	TOTALE LEGGE	13.867	11.611
LEGGE N.468 DEL 1978			
RIFORMA DI ALCUNE NORME DI CONTABILITA' GENERALE DELLO STATO IN MATERIA DI BILANCIO			

DISEGNI DI LEGGE E RELAZIONI - DOCUMENTI

SEGUE : ALLEGATO C/2

		COMPETENZA	CASSA
		(MILIONI DI LIRE)	
ARTICOLO	005	296.624	296.624
ARTICOLO	007	425.545	424.370
ARTICOLO	008	9.018	9.018
ARTICOLO	009	3.531	3.531
ARTICOLO	010	50.500	50.500
ARTICOLO	012	75	75
ARTICOLO	017	200.688	260.907
TOTALE LEGGE		985.981	1.045.025
LEGGE N.373 DEL 1980			
ULTERIORE PROROGA E RIFINANZIAMENTO DEL FONDO DESTINATO ALLE ESIGENZE DEL TERRITORIO DI TRIESTE, ISTITUITO CON LEGGE COSTITUZIONALE 31 GENNAIO 1963, N.1			
		3.280	3.100
TOTALE LEGGE		3.280	3.100
LEGGE N.416 DEL 1981			
DISCIPLINA DELLE IMPRESE EDITRICI E PROVVIDENZE PER L'EDITORIA			
ARTICOLO	013	-392	0
TOTALE LEGGE		-392	0
LEGGE FINANZIARIA N.887 DEL 1984			
DISPOSIZIONI PER LA FORMAZIONE DEL BILANCIO ANNUALE E PLURIENNALE DELLO STATO (LEGGE FINANZIARIA 1985).			
ARTICOLO	012	2.998	2.998
TOTALE LEGGE		2.998	2.998

DISEGNI DI LEGGE E RELAZIONI - DOCUMENTI

SEGUE : ALLEGATO C/2

	COMPETENZA	CASSA
	(MILIONI DI LIRE)	
DECRETO PRESID. REPUBBL. N.13 DEL 1986		
NORME RISULTANTI DALLA DISCIPLINA PREVISTA DALL'ART. 12 DELLA LEGGE-QUADRO SUL PUBBLICO IMPIEGO 29 MARZO 1983, N.93, RELATIVO AL TRIENNIO 1985-87		
	652	652
TOTALE LEGGE	652	652
LEGGE FINANZIARIA N.41 DEL 1986		
DISPOSIZIONI PER LA FORMAZIONE DEL BILANCIO ANNUALE E PLURIENNALE DELLO STATO (LEGGE FINANZIARIA 1986)		
ARTICOLO 014	9.995	9.995
TOTALE LEGGE	9.995	9.995
LEGGE FINANZIARIA N.67 DEL 1988		
DISPOSIZIONI PER LA FORMAZIONE DEL BILANCIO ANNUALE E PLURIENNALE DELLO STATO (L.F. 88)		
	0	17.946
TOTALE LEGGE	0	17.946
LEGGE N.160 DEL 1989		
CONVERSIONE IN LEGGE, CON MODIFICAZIONI, DEL DECRETO-LEGGE 4 MARZO 1989, N. 77, RECANTE DISPOSIZIONI URGENTI IN MATERIA DI TRASPORTI E DI CONCESSIONI MARITTIME		
	43.000	37.885
TOTALE LEGGE	43.000	37.885
LEGGE N.342 DEL 1989		
ADEGUAMENTO AUTOMATICO DEGLI ASSEGNI ACCESSORI DOVUTI AGLI INVALIDI DI GUERRA ED AI GRANDI INVALIDI PER SERVIZIO		

DISEGNI DI LEGGE E RELAZIONI - DOCUMENTI

SEGUE : ALLEGATO C/2

	COMPETENZA	CASSA
	(MILIONI DI LIRE)	
	26.000	26.000
TOTALE LEGGE	26.000	26.000
LEGGE N.373 DEL 1989		
ISTITUZIONE DI UFFICI SCOLASTICI REGIONALI		
	525	525
TOTALE LEGGE	525	525
LEGGE N.425 DEL 1989		
ADEGUAMENTO DELL'ASSEGNO DI CONFINE DI CUI ALLA LEGGE 20 DICEMBRE 1977, N. 966 ALLE NUOVE NORME SULLO STATO GIURIDICO E SUL TRATTAMENTO ECONOMICO STATALE, COMPRESO QUELLE DELLE AMMINISTRAZIONI AUTONOME		
	165	165
TOTALE LEGGE	165	165
DECRETO LEGGE N.382 DEL 1989		
DISPOSIZIONI URGENTI SULLA PARTECIPAZIONE ALLA SPESA SANITARIA E SUL RIPIANO DEI DISAVANZI DELLE UNITA' SANITARIE LOCALI		
	2.500	2.500
TOTALE LEGGE	2.500	2.500
DECRETO LEGGE N.413 DEL 1989		
DISPOSIZIONI URGENTI IN MATERIA DI TRATTAMENTO ECONOMICO DEI DIRIGENTI DELLO STATO E DELLE CATEGORIE AD ESSI EQUIPARATE		
	8.297	8.297
TOTALE LEGGE	8.297	8.297

DISEGNI DI LEGGE E RELAZIONI - DOCUMENTI

SEGUE : ALLEGATO C/2

	COMPETENZA	CASSA
	(MILIONI DI LIRE)	
DECRETO LEGGE N.415 DEL 1989		
NORME URGENTI IN MATERIA DI FINANZA LOCALE E DI RAPPORTI FINANZIARI TRA LO STATO E LE REGIONI, NONCHE' DISPOSIZIONI VARIE		
	-174.000	-174.000
TOTALE LEGGE	-174.000	-174.000
DECRETO LEGGE N.416 DEL 1989		
NORME URGENTI IN MATERIA DI ASILIO POLITICO, DI INGRESSO E SOGGIORNO DEI CITTADINI EXTRACOMUNITARIE E DI REGOLARIZZAZIONE DEI CITTADINI EXTRACOMUNITARI ED APOLIDI GIA' PRESENTI NEL TERRITORIO DELLO STATO		
	22.880	22.880
TOTALE LEGGE	22.880	22.880
LEGGE DI BILANCIO N.409 DEL 1989		
BILANCIO DI PREVISIONE DELLO STATO PER L'ANNO FINANZIARIO 1990 E BILANCIO PLURIENNALE PER IL TRIENNIO 1990-1992		
ARTICOLO 003	764.100	763.737
ARTICOLO 027	-2.724	14.230
TOTALE LEGGE	761.376	777.967
LEGGE N.8 DEL 1990		
DISPOSIZIONI URGENTI SULLA PARTECIPAZIONE ALLA SPESA SANITARIA E SUL RIPIANO DEI DISAVANZI DELLE UNITA' SANITARIELOCALI		
	339.300	339.300
TOTALE LEGGE	339.300	339.300
LEGGE N.39 DEL 1990		

DISEGNI DI LEGGE E RELAZIONI - DOCUMENTI

SEGUE : ALLEGATO C/2

	COMPETENZA	CASSA
	(MILIONI DI LIRE)	
NORME URGENTI IN MATERIA DI ASILO POLITICO, DI INGRESSO E SOGGIORNO DEI CITTADINI EXTRACOMUNITARIE E DI REGOLARIZZAZIONE DEI CITTADINI EXTRACOMUNITARI ED APOLIDI GIA' PRESENTI NEL TERRITORIO DELLO STATO	5.000	5.000
TOTALE LEGGE	5.000	5.000
LEGGI N.51 DEL 1990		
AUMENTO DELLA AUTORIZZAZIONE DI SPESA DI CUI ALLA LEGGE 18 LUGLIO 1984, N. 342, PER L'ACQUISIZIONE DI NAVI CISTERNE PERIL RIFORNIMENTO IDRICO DELLE ISOLE MINORI.	25.000	25.000
TOTALE LEGGE	25.000	25.000
LEGGI N.61 DEL 1990		
PROROGA ED AUMENTO DEL CONTRIBUTO AL CENTRO NAZIONALE DI PREVENZIONE E DIFESA SOCIALE DI MILANO, ASSOCIAZIONE DOTATA DI STATUTO CONSULTIVO DEL CONSIGLIO ECONOMICO E SOCIALE DELLE NAZIONI UNITE	90	90
TOTALE LEGGE	90	90
LEGGI N.107 DEL 1990		
DISCIPLINA PER LE ATTIVITA' TRASFUSIONALI RELATIVE AL SANGUEUMANO ED AI SUOI COMPONENTI E PER LA PRODUZIONE DI PLASMA DERIVATI	30.000	30.000
TOTALE LEGGE	30.000	30.000
LEGGI N.162 DEL 1990		

DISEGNI DI LEGGE E RELAZIONI - DOCUMENTI

SEGUE : ALLEGATO C/2

	COMPETENZA	CASSA
	(MILIONI DI LIRE)	
AGGIORNAMENTO, MODIFICHE ED INTEGRAZIONI DELLA LEGGE 22 DICEMBRE 1975 N. 685, RECANTE DISCIPLINA DEGLI STUPEFACENTI E SOSTANZE PSICOTROPE, PREVENZIONE , CURA E RIABILITAZIONE DEI RELATIVI STATI DI TOSSICODIPENDENZA.	80.360	80.360
TOTALE LEGGE	80.360	80.360
LEGGE N.210 DEL 1990		
DISPOSIZIONI IN MATERIA DI FISCALIZZAZIONE DEGLI ONERI SOCIALI E DI SGRAVI CONTRIBUTIVI NEL MEZZOGIORNO	264.000	0
TOTALE LEGGE	264.000	0
LEGGE N.221 DEL 1990		
NUOVE NORME PER L'ATTUAZIONE DELLA POLITICA MINERARIA	5.000	0
TOTALE LEGGE	5.000	0
LEGGE N.222 DEL 1990		
DISPOSIZIONI URGENTI A FAVORE DELLE IMPRESE DI TRASPORTO A FUNE	8.000	8.000
TOTALE LEGGE	8.000	8.000
LEGGE N.249 DEL 1990		
SCIoglimento DELL'ENTE NAZIONALE DI PREVIDENZA ED ASSISTENZA PER LE OSTETRICHE (ENPAO) E DISCIPLINA DEL TRATTAMENTO PREVIDENZIALE DELLE OSTETRICHE		

DISEGNI DI LEGGE E RELAZIONI - DOCUMENTI

SEGUE : ALLEGATO C/2

	COMPETENZA	CASSA
	(MILIONI DI LIRE)	
	11.850	11.850
TOTALE LEGGE	11.850	11.850
LEGGE N.286 DEL 1990		
DISPOSIZIONI PER L'ASSESTAMENTO DEL BILANCIO DELLO STATO E DEI BILANCI DELLE AZIENDE AUTONOME PER L'ANNO FINANZIARIO 1990		
	3.724.202	14.386.304
TOTALE LEGGE	3.724.202	14.386.304
LEGGE N.289 DEL 1990		
MODIFICHE ALLA DISCIPLINA DELLE INDENNITA' DI ACCOMPAGNAMENTO DI CUI ALLA LEGGE 21 NOVEMBRE 1988, N. 508, RECANTE NORME INTEGRATIVE IN MATERIA DI ASSISTENZA ECONOMICA AGLI INVALIDI CIVILI, AI CIECHI CIVILI ED AI SORDOMUTI E ISTITUZIONE DI UN'INDENNITA' DI FREQUENZA PER I MINORI INVALIDI		
	200.000	200.000
TOTALE LEGGE	200.000	200.000
DECRETO LEGGE N.3 DEL 1990		
DISPOSIZIONI IN MATERIA DI FISCALIZZAZIONE DEGLI ONERI SOCIALI, DI MALATTIA E DI SGRAVI CONTRIBUTIVI NEL MEZZOGIORNO		
	1.883.000	1.694.700
TOTALE LEGGE	1.883.000	1.694.700
DECRETO LEGGE N.123 DEL 1990		
CORRESPONSIONE AI PUBBLICI DIPENDENTI DI ACCONTI SUI MIGLIORAMENTI ECONOMICI RELATIVI AL PERIODO CONTRATTUALE 1988-1990, NONCHE DISPOSIZIONI URGENTI IN MATERIA DI PUBBLICO IMPIEGO		

DISEGNI DI LEGGE E RELAZIONI - DOCUMENTI

SEGUE : ALLEGATO C/2

	COMPETENZA	CASSA
	(MILIONI DI LIRE)	
	768.000	1.826.000
TOTALE LEGGE	768.000	1.826.000
DECRETO LEGGE N.264 DEL 1990		
CORRESPONSIONE AI PUBBLICI DIPENDENTI DI ACCONTI SUI MIGLIORAMENTI ECONOMICI RELATIVI AL PERIODO CONTRATTUALE 1988-1990 NONCHE' DISPOSIZIONI URGENTI IN MATERIA DI PUBBLICO IMPIEGO		
	852.000	852.000
TOTALE LEGGE	852.000	852.000
DECRETO LEGGE N.275 DEL 1990		
DISPOSIZIONI URGENTI A FAVORE DELLE MAESTRANZE DEL CANTIERE ENEL DI GIOIA TAURO		
	4.000	4.000
TOTALE LEGGE	4.000	4.000
DECRETO LEGGE N.326 DEL 1990		
DISPOSIZIONI URGENTI PER ASSICURARE L'ATTUAZIONE DI RINNOVI CONTRATTUALI RELATIVI AL TRIENNIO 1988-1990		
	906.000	906.000
TOTALE LEGGE	906.000	906.000
DECRETO LEGGE N.337 DEL 1990		
DISPOSIZIONI URGENTI IN MATERIA DI SOSTEGNO DELL'OCCUPAZIONE		
	103.371	0
TOTALE LEGGE	103.371	0
DECRETO LEGGE N.338 DEL 1990		

DISEGNI DI LEGGE E RELAZIONI - DOCUMENTI

SEGUE : ALLEGATO C/2

	COMPETENZA	CASSA
	(MILIONI DI LIRE)	
DISPOSIZIONI URGENTI IN MATERIA PREVIDENZIALE		
	6.629	6.629
TOTALE LEGGE	6.629	6.629
DECRETO LEGGE N.409 DEL 1990		
DISPOSIZIONI URGENTI IN TEMA DI PEREQUAZIONE DEI TRATTAMENTI DI PENSIONE NEI SETTORI PRIVATO E PUBBLICO		
	665.000	665.000
TOTALE LEGGE	665.000	665.000
DECRETO LEGGE N.412 DEL 1990		
PROROGA DEL TERMINE PREVISTO DALL'ARTICOLO 114 DELLA LEGGE 1 APRILE 1981, N. 121, CONCERNENTE NUOVO ORDINAMENTO DELL'AMMINISTRAZIONE DELLA PUBBLICA SICUREZZA		
	-37.000	-37.000
TOTALE LEGGE	-37.000	-37.000
DECRETO PRESID. REPUBBL. N.44 DEL 1990		
REGOLAMENTO PER IL RECEPIMENTO DELLE NORME RISULTANTI DALLA DISCIPLINA PREVISTA DALL'ACCORDO DEL 26 SETTEMBRE 1989 CONCERNENTE IL PERSONALE DEL COMPARTO MINISTERI ED ALTRE CATEGORIE DI CUI ALL'ARTICOLO 2 DEL DECRETO DEL PRESIDENTE DELLA REPUBBLICA 5 MARZO 1986, N.68		
	63.743	58.699
TOTALE LEGGE	63.743	58.699
TOTALE SEZIONE VIII	11.614.670	22.855.479
SEZIONE IX - TRASPORTI E COMUNICAZIONI		

DISEGNI DI LEGGE E RELAZIONI - DOCUMENTI

SEGUE : ALLEGATO C/2

		COMPETENZA	CASSA
		(MILIONI DI LIRE)	
LEGGE N.385 DEL 1978			
ADEGUAMENTO DELLA DISCIPLINA DEI COMPENSI PER LAVORO STRAORDINARIO AI DIPENDENTI DELLO STATO			
		11.131	9.991
	TOTALE LEGGE	11.131	9.991
LEGGE N.468 DEL 1978			
RIFORMA DI ALCUNE NORME DI CONTABILITA' GENERALE DELLO STATO IN MATERIA DI BILANCIO			
ARTICOLO	005	9.324	9.065
ARTICOLO	007	230.854	230.854
ARTICOLO	008	19.081	19.081
ARTICOLO	009	230	230
ARTICOLO	017	-21.447	49.419
	TOTALE LEGGE	238.042	308.649
LEGGE FINANZIARIA N.130 DEL 1983			
DISPOSIZIONI PER LA FORMAZIONE DEL BILANCIO ANNUALE E PLURIENNALE DELLO STATO (LEGGE FINANZIARIA 1983)			
ARTICOLO	021	16.968	16.968
	TOTALE LEGGE	16.968	16.968
LEGGE FINANZIARIA N.730 DEL 1983			
DISPOSIZIONI PER LA FORMAZIONE DEL BILANCIO ANNUALE E PLURIENNALE DELLO STATO (LEGGE FINANZIARIA 1984)			

DISEGNI DI LEGGE E RELAZIONI - DOCUMENTI

SEGUE : ALLEGATO C/2

		COMPETENZA	CASSA
		(MILIONI DI LIRE)	
ARTICOLO	037	43.412	43.412
TOTALE LEGGE		43.412	43.412
LEGGE FINANZIARIA N.887 DEL 1984			
DISPOSIZIONI PER LA FORMAZIONE DEL BILANCIO ANNUALE E PLURIENNALE DELLO STATO (LEGGE FINANZIARIA 1985).			
ARTICOLO	012	17.529	17.529
TOTALE LEGGE		17.529	17.529
LEGGE FINANZIARIA N.41 DEL 1986			
DISPOSIZIONI PER LA FORMAZIONE DEL BILANCIO ANNUALE E PLURIENNALE DELLO STATO (LEGGE FINANZIARIA 1986)			
ARTICOLO	014	5.997	13.799
TOTALE LEGGE		5.997	13.799
LEGGE N.153 DEL 1988			
NORME IN MATERIA PREVIDENZIALE, PER IL MIGLIORAMENTO DELLE GESTIONI DEGLI ENTI PORTUALI ED ALTRE DISPOSIZIONI URGENTI			
		80.000	80.000
TOTALE LEGGE		80.000	80.000
LEGGE FINANZIARIA N.67 DEL 1988			
DISPOSIZIONI PER LA FORMAZIONE DEL BILANCIO ANNUALE E PLURIENNALE DELLO STATO (L.F. 88)			
		1.650	6.248
ARTICOLO	017	51.000	51.000
TOTALE LEGGE		52.650	57.248

DISEGNI DI LEGGE E RELAZIONI - DOCUMENTI

SEGUE : ALLEGATO C/2

	COMPETENZA	CASSA
	(MILIONI DI LIRE)	
LEGGE N.160 DEL 1989		
CONVERSIONE IN LEGGE, CON MODIFICAZIONI, DEL DECRETO-LEGGE 4 MARZO 1989, N. 77, RECANTE DISPOSIZIONI URGENTI IN MATERIA DI TRASPORTI E DI CONCESSIONI MARITTIME		
	-43.000	-37.885
TOTALE LEGGE	-43.000	-37.885
LEGGE N.425 DEL 1989		
ADEGUAMENTO DELL'ASSEGNO DI CONFINE DI CUI ALLA LEGGE 20 DICEMBRE 1977, N. 966 ALLE NUOVE NORME SULLO STATO GIURIDICO E SUL TRATTAMENTO ECONOMICO STATALE, COMPRESO QUELLE DELLE AMMINISTRAZIONI AUTONOME		
	485	485
TOTALE LEGGE	485	485
LEGGE N.440 DEL 1989		
RATIFICA ED ESECUZIONE DEL PROTOCOLLO TRA IL GOVERNO DELLA REPUBBLICA ITALIANA ED IL GOVERNO DELLA REPUBBLICA POPOLARE UNGHERESE SULLA UTILIZZAZIONE DEL PORTO FRANCO DI TRIESTE, FIRMATO A TRIESTE IL 19 APRILE 1988		
	525	525
TOTALE LEGGE	525	525
DECRETO LEGGE N.413 DEL 1989		
DISPOSIZIONI URGENTI IN MATERIA DI TRATTAMENTO ECONOMICO DEIDIRIGENTI DELLO STATO E DELLE CATEGORIE AD ESSI EQUIPARATE		
	9.233	9.233
TOTALE LEGGE	9.233	9.233

DISEGNI DI LEGGE E RELAZIONI - DOCUMENTI

SEGUE : ALLEGATO C/2

	COMPETENZA	CASSA
	(MILIONI DI LIRE)	
DECRETO LEGGE N.415 DEL 1989		
NORME URGENTI IN MATERIA DI FINANZA LOCALE E DI RAPPORTI FINANZIARI TRA LO STATO E LE REGIONI, NONCHE' DISPOSIZIONI VARIE		
	10.000	10.000
TOTALE LEGGE	10.000	10.000
LEGGE DI BILANCIO N.409 DEL 1989		
BILANCIO DI PREVISIONE DELLO STATO PER L'ANNO FINANZIARIO 1990 E BILANCIO PLURIENNALE PER IL TRIENNIO 1990-1992		
ARTICOLO 003	124.021	157.421
ARTICOLO 005	46.457	46.457
ARTICOLO 010	32.000	32.000
ARTICOLO 027	-8.353	-5.147
TOTALE LEGGE	194.125	230.731
LEGGE FINANZIARIA N.407 DEL 1989		
DISPOSIZIONI PER LA FORMAZIONE DEL BILANCIO ANNUALE E PLURIENNALE DELLO STATO (L.F. 90)		
ARTICOLO 004	531.772	531.772
TOTALE LEGGE	531.772	531.772
LEGGE N.23 DEL 1990		
RIORDINAMENTO DEGLI ORGANICI DEGLI UFFICIALI DEL RUOLO NORMALE DELLE CAPITANERIE DI PORTO		
	95	95
TOTALE LEGGE	95	95
LEGGE N.57 DEL 1990		

DISEGNI DI LEGGE E RELAZIONI - DOCUMENTI

SEGUE : ALLEGATO C/2

	COMPETENZA	CASSA
	(MILIONI DI LIRE)	
ISTITUZIONE DELL'AUTORITA' PER L'ADRIATICO		
	-350	-350
TOTALE LEGGE	-350	-350
LEGGE N.226 DEL 1990		
DISPOSIZIONI URGENTI IN MATERIA DI TRASPORTI LOCALI		
	190.000	170.000
TOTALE LEGGE	190.000	170.000
LEGGE N.231 DEL 1990		
DISPOSIZIONI IN MATERIA DI TRATTAMENTO ECONOMICO DEL PERSONALE MILITARE		
	6.800	6.800
TOTALE LEGGE	6.800	6.800
LEGGE N.240 DEL 1990		
INTERVENTI DELLO STATO PER LA REALIZZAZIONE DI INTERPORTI FINALIZZATI AL TRASPORTO MERCI E IN FAVORE DELL'INTERMODALITA'		
	57.500	0
TOTALE LEGGE	57.500	0
LEGGE N.286 DEL 1990		
DISPOSIZIONI PER L'ASSETAMENTO DEL BILANCIO DELLO STATO E DEI BILANCI DELLE AZIENDE AUTONOME PER L'ANNO FINANZIARIO 1990		
	-42.859	1.453.749
TOTALE LEGGE	-42.859	1.453.749
LEGGE N.366 DEL 1990		

DISEGNI DI LEGGE E RELAZIONI - DOCUMENTI

SEGUE : ALLEGATO C/2

	COMPETENZA	CASSA
	(MILIONI DI LIRE)	
COMPLETAMENTO ED ADEGUAMENTO DELLE STRUTTURE DEL LABORATORIO DI FISICA NUCLEARE DEL GRAN SASSO	5.000	0
TOTALE LEGGE	5.000	0
LEGGE N.385 DEL 1990		
DISPOSIZIONI IN MATERIA DI TRASPORTI	-210.000	-260.000
TOTALE LEGGE	-210.000	-260.000
LEGGE N.404 DEL 1990		
AVANZAMENTO DEGLI UFFICIALI E SOTTOUFFICIALI DELLE FORZE ARMATE E DELLA GUARDIA DI FINANZA	15	0
TOTALE LEGGE	15	0
DECRETO LEGGE N.123 DEL 1990		
CORRESPONSIONE AI PUBBLICI DIPENDENTI DI ACCONTI SUI MIGLIORAMENTI ECONOMICI RELATIVI AL PERIODO CONTRATTUALE 1988-1990, NONCHE' DISPOSIZIONI URGENTI IN MATERIA DI PUBBLICO IMPIEGO	1.500	1.500
TOTALE LEGGE	1.500	1.500
DECRETO LEGGE N.264 DEL 1990		
CORRESPONSIONE AI PUBBLICI DIPENDENTI DI ACCONTI SUI MIGLIORAMENTI ECONOMICI RELATIVI AL PERIODO CONTRATTUALE 1988-1990 NONCHE' DISPOSIZIONI URGENTI IN MATERIA DI PUBBLICO IMPIEGO		

DISEGNI DI LEGGE E RELAZIONI - DOCUMENTI

SEGUE : ALLEGATO C/2

	COMPETENZA	CASSA
	(MILIONI DI LIRE)	
	791.980	791.980
TOTALE LEGGE	791.980	791.980
DECRETO LEGGE N.364 DEL 1990		
INTERVENTI URGENTI PER VENEZIA E CHIOGGIA E PER ROMA CAPITALE NONCHE' MISURE URGENTI DESTINATE AD ALTRE AREE DEL TERRITORIO NAZIONALE		
	2.000	2.000
TOTALE LEGGE	2.000	2.000
DECRETO PRESID. REPUBBL. N.44 DEL 1990		
REGOLAMENTO PER IL RECEPIMENTO DELLE NORME RISULTANTI DALLA DISCIPLINA PREVISTA DALL'ACCORDO DEL 26 SETTEMBRE 1989 CONCERNENTE IL PERSONALE DEL COMPARTO MINISTERI ED ALTRE CATEGORIE DI CUI ALL'ARTICOLO 2 DEL DECRETO DEL PRESIDENTE DELLA REPUBBLICA 5 MARZO 1986, N.68		
	36.730	35.809
TOTALE LEGGE	36.730	35.809
TOTALE SEZIONE IX	2.007.277	3.494.038
SEZIONE X - AZIONE ED INTERVENTI NEL CAMPO ECONOMICO		
LEGGE N.385 DEL 1978		
ADEGUAMENTO DELLA DISCIPLINA DEI COMPENSI PER LAVORO STRAORDINARIO AI DIPENDENTI DELLO STATO		
	12.774	12.061
TOTALE LEGGE	12.774	12.061

DISEGNI DI LEGGE E RELAZIONI - DOCUMENTI

SEGUE : ALLEGATO C/2

		COMPETENZA	CASSA
		(MILIONI DI LIRE)	
LEGGE N.468 DEL 1978			
RIFORMA DI ALCUNE NORME DI CONTABILITA' GENERALE DELLO STATO IN MATERIA DI BILANCIO			
		0	200.000
ARTICOLO	005	282.008	203.642
ARTICOLO	007	147.397	146.182
ARTICOLO	008	112.446	112.446
ARTICOLO	009	4.717	4.717
ARTICOLO	012	273	273
ARTICOLO	017	376.447	329.101
	TOTALE LEGGE	923.288	996.361
LEGGE N.373 DEL 1980			
ULTERIORE PROROGA E RIFINANZIAMENTO DEL FONDO DESTINATO ALLE ESIGENZE DEL TERRITORIO DI TRIESTE, ISTITUITO CON LEGGE COSTITUZIONALE 31 GENNAIO 1963, N.1			
		50.177	50.557
	TOTALE LEGGE	50.177	50.557
LEGGE N.219 DEL 1981			
CONVERSIONE IN LEGGE, CON MODIFICAZIONI, DEL DECRETO-LEGGE 19 MARZO 1981, N.75, RECANTE ULTERIORI INTERVENTI IN FAVORE DELLE POPOLAZIONI COLPITE DAGLI EVENTI SISMICI DEL NOVEMBRE 1980 E DEL FEBBRAIO 1981. PROVVEDIMENTI ORGANICI PER LA RICOSTRUZIONE E LO SVILUPPO DEI TERRITORI COLPITI			
		1.470.000	1.470.000
	TOTALE LEGGE	1.470.000	1.470.000

DISEGNI DI LEGGE E RELAZIONI - DOCUMENTI

SEGUE : ALLEGATO C/2

	COMPETENZA	CASSA
	(MILIONI DI LIRE)	
LEGGE N.590 DEL 1981		
NUOVE NORME PER IL FONDO DI SOLIDARIETA' NAZIONALE		
	90.000	90.000
TOTALE LEGGE	90.000	90.000
DECRETO LEGGE N.428 DEL 1982		
MISURE URGENTI PER ASSICURARE L'IMPIEGODI AEROMOBILI MILITARI NELL'AZIONE DI PREVENZIONE E DI SPEGNIMENTO DEGLI INCENDI		
ARTICOLO 002	5.400	5.400
TOTALE LEGGE	5.400	5.400
LEGGE FINANZIARIA N.130 DEL 1983		
DISPOSIZIONI PER LA FORMAZIONE DEL BILANCIO ANNUALE E PLURIENNALE DELLO STATO (LEGGE FINANZIARIA 1983)		
	701	124
TOTALE LEGGE	701	124
LEGGE FINANZIARIA N.730 DEL 1983		
DISPOSIZIONI PER LA FORMAZIONE DEL BILANCIO ANNUALE E PLURIENNALE DELLO STATO (LEGGE FINANZIARIA 1984)		
ARTICOLO 037	11.560	11.560
TOTALE LEGGE	11.560	11.560
DECRETO PRESID. REPUBBL. N.13 DEL 1986		
NORME RISULTANTI DALLA DISCIPLINA PREVISTA DALL'ART. 12 DELLA LEGGE-QUADRO SUL PUBBLICO IMPIEGO 29 MARZO 1983, N.93, RELATIVO AL TRIENNIO 1985-87		

DISEGNI DI LEGGE E RELAZIONI - DOCUMENTI

SEGUE : ALLEGATO C/2

		COMPETENZA	CASSA
		(MILIONI DI LIRE)	
		225	225
	TOTALE LEGGE	225	225
LEGGE FINANZIARIA N.41 DEL 1986			
DISPOSIZIONI PER LA FORMAZIONE DEL BILANCIO ANNUALE E PLURIENNALE DELLO STATO (LEGGE FINANZIARIA 1986)			
ARTICOLO	014	8.996	32.207
	TOTALE LEGGE	8.996	32.207
LEGGE N.67 DEL 1987			
RINNOVO DELLA LEGGE 5 AGOSTO 1981, N.416, RECANTE DISCIPLINA DELLE IMPRESE EDITRICI E PROVVIDENZE PER L'EDITORIA			
		25.000	25.000
	TOTALE LEGGE	25.000	25.000
LEGGE N.183 DEL 1987			
COORDINAMENTO DELLE POLITICHE RIGUARDANTI L'APPARTENENZA DELL'ITALIA ALLE COMUNITA' EUROPEE ED ADEGUAMENTO DELL'ORDINAMENTO INTERNO AGLI ATTI NORMATIVI COMUNITARI			
		17.000	16.740
	TOTALE LEGGE	17.000	16.740
LEGGE FINANZIARIA N.67 DEL 1988			
DISPOSIZIONI PER LA FORMAZIONE DEL BILANCIO ANNUALE E PLURIENNALE DELLO STATO (L.F. 88)			
		-328.081	-270.341
ARTICOLO	017	-215.800	-215.800
	TOTALE LEGGE	-543.881	-486.141

DISEGNI DI LEGGE E RELAZIONI - DOCUMENTI

SEGUE : ALLEGATO C/2

	COMPETENZA	CASSA
	(MILIONI DI LIRE)	
LEGGE N.185 DEL 1989		
RIFINANZIAMENTO DELLE AGEVOLAZIONI ALLE PICCOLE E MEDIE IMPRESE DI CUI ALL'ARTICOLO 1 DEL DECRETO-LEGGE 31 LUGLIO 1987, N. 318, CONVERTITO, CON MODIFICAZIONI, DALLA LEGGE 3 OTTOBRE 1987, N. 399, E POTENZIAMENTO DELLE STRUTTURE DELL'UFFICIO CENTRALE BREVETTI DEL MINISTERO DELL'INDUSTRIA, DEL COMMERCIO E DELL'ARTIGIANATO		
ARTICOLO 001	2.500	2.500
TOTALE LEGGE	2.500	2.500
LEGGE N.412 DEL 1989		
DISPOSIZIONI CONCERNENTI I FONDI DI INCENTIVAZIONE PER IL PERSONALE DEI MINISTERI DELLE FINANZE, DEL TESORO, DEL BILANCIO E DELLA PROGRAMMAZIONE ECONOMICA E DEL COMMERCIO CON L'ESTERO		
	2.684	2.684
TOTALE LEGGE	2.684	2.684
LEGGE N.424 DEL 1989		
MISURE DI SOSTEGNO PER LE ATTIVITA' ECONOMICHE NELLE AREE INTERESSATE DA ECCEZIONALI FENOMENI DI EUTROFIZZAZIONE VERIFICATISI NEL 1989 NEL MARE ADRIATICO		
	445.000	445.000
TOTALE LEGGE	445.000	445.000
DECRETO LEGGE N.231 DEL 1989		
MISURE URGENTI A FAVORE DELLE AZIENDE AGRICOLE E ZOOTECNICHE DANNEGGIATE DALLA ECCEZIONALE SICCAITA' VERIFICATASI NELL'ANNATA AGRARIA 1988-1989 IN ALCUNE REGIONI DEL MEZZOGIORNO E NELLA PROVINCIA DI GROSSETO		

DISEGNI DI LEGGE E RELAZIONI - DOCUMENTI

SEGUE : ALLEGATO C/2

	COMPETENZA	CASSA
	(MILIONI DI LIRE)	
	300.000	300.000
TOTALE LEGGE	300.000	300.000
DECRETO LEGGE N.413 DEL 1989		
DISPOSIZIONI URGENTI IN MATERIA DI TRATTAMENTO ECONOMICO DEI DIRIGENTI DELLO STATO E DELLE CATEGORIE AD ESSI EQUIPARATE		
	4.828	4.828
TOTALE LEGGE	4.828	4.828
DECRETO LEGGE N.415 DEL 1989		
NORME URGENTI IN MATERIA DI FINANZA LOCALE E DI RAPPORTI FINANZIARI TRA LO STATO E LE REGIONI, NONCHE' DISPOSIZIONI VARIE		
	182.500	182.500
TOTALE LEGGE	182.500	182.500
LEGGE DI BILANCIO N.409 DEL 1989		
BILANCIO DI PREVISIONE DELLO STATO PER L'ANNO FINANZIARIO 1990 E BILANCIO PLURIENNALE PER IL TRIENNIO 1990-1992		
	15.164	15.167
ARTICOLO 003	389.026	395.183
ARTICOLO 005	17.000	17.000
ARTICOLO 010	-32.000	-32.000
ARTICOLO 021	156.790	156.790
ARTICOLO 027	-5.417	31.904
TOTALE LEGGE	540.563	584.044
LEGGE N.87 DEL 1990		

DISEGNI DI LEGGE E RELAZIONI - DOCUMENTI

SEGUE : ALLEGATO C/2

	COMPETENZA	CASSA
	(MILIONI DI LIRE)	
INTERVENTI URGENTI PER LA ZOOTECNICA		
	140.000	-40.000
TOTALE LEGGE	140.000	-40.000
LEGGE N.10 DEL 1990		
NORME SULLA PROMOZIONE DELLA PARTECIPAZIONE A SOCIETA' ED IMPRESE MISTE ALL'ESTERO		
	50.000	50.000
TOTALE LEGGE	50.000	50.000
LEGGE N.102 DEL 1990		
DISPOSIZIONI PER LA RICOSTRUZIONE E LA RINASCITA DELLA VALTELLINA E DELLA ADIACENTI ZONE DELLE PROVINCIE DI BERGAMO, BRESCIA E COMO, NONCHE' DELLA PROVINCIA DI NOVARA, COLPITE DALLE ECCEZIONALI AVVERSITA' ATMOSFERICHE DEI MESI DI LUGLIO ED AGOSTO 1987.		
	21.000	21.000
TOTALE LEGGE	21.000	21.000
LEGGE N.133 DEL 1990		
ISTITUZIONE DI UNA COMMISSIONE TECNICA PER L'ANALISI DEI MAGGIORI COSTI GRAVANTI SULLE ESPORTAZIONI ITALIANE		
	350	350
TOTALE LEGGE	350	350
LEGGE N.143 DEL 1990		
PARTECIPAZIONE DELL'ITALIA ALL'AUMENTO GENERALE DI CAPITALE DELLA BANCA INTERNAZIONALE PER LA RICOSTRUZIONE E LO SVILUPPO (BIRS).		

DISEGNI DI LEGGE E RELAZIONI - DOCUMENTI

SEGUE : ALLEGATO C/2

	COMPETENZA	CASSA
	(MILIONI DI LIRE)	
	74.689	74.689
TOTALE LEGGE	74.689	74.689
LEGGE N.149 DEL 1990		
AUMENTO DELLE DOTAZIONI ORGANICHE DEL CORPO FORESTALE DELLO STATO		
	10.000	10.000
TOTALE LEGGE	10.000	10.000
LEGGE N.174 DEL 1990		
DISPOSIZIONI PER IL RIFINANZIAMENTO DI INTERVENTI IN CAMPO ECONOMICO		
	230.000	89.000
TOTALE LEGGE	230.000	89.000
LEGGE N.209 DEL 1990		
NUOVE NORME PER LA RISTRUTTURAZIONE E LO SVILUPPO DEL SETTORE BIETICOLO-SACCARIFERO		
	10.000	10.000
TOTALE LEGGE	10.000	10.000
LEGGE N.218 DEL 1990		
DISPOSIZIONI IN MATERIA DI RISTRUTTURAZIONE E INTEGRAZIONE PATRIMONIALE DEGLI ISTITUTI DI CREDITO DI DIRITTO PUBBLICO		
	297.000	297.000
TOTALE LEGGE	297.000	297.000
LEGGE N.221 DEL 1990		
NUOVE NORME PER L'ATTUAZIONE DELLA POLITICA MINERARIA		

DISEGNI DI LEGGE E RELAZIONI - DOCUMENTI

SEGUE : ALLEGATO C/2

	COMPETENZA	CASSA
	(MILIONI DI LIRE)	
	100.000	14.000
TOTALE LEGGE	100.000	14.000
LEGGE N.225 DEL 1990		
RATIFICA ED ESECUZIONE DELL'ACCORDO DI COLLABORAZIONE TRA LA REPUBBLICA ITALIANA ED IL REGNO HASCEMITA DI GIORDANIA, FIRMATO AD AMMAN IL 18 APRILE 1988		
	6	6
TOTALE LEGGE	6	6
LEGGE N.232 DEL 1990		
COPERTURA PER LE SPESE DERIVANTI DALL'APPLICAZIONE DELL'ACCORDO PER IL TRIENNIO 1988-1990 RELATIVO AL PERSONALE DELLA POLIZIA DI STATO ED ESTENSIONE AGLI ALTRI CORPI DI POLIZIA		
	32.650	32.650
TOTALE LEGGE	32.650	32.650
LEGGE N.286 DEL 1990		
DISPOSIZIONI PER L'ASSESTAMENTO DEL BILANCIO DELLO STATO E DEI BILANCI DELLE AZIENDE AUTONOME PER L'ANNO FINANZIARIO 1990		
	-442.992	3.512.952
TOTALE LEGGE	-442.992	3.512.952
LEGGE N.287 DEL 1990		
NORME PER LA TUTELA DELLA CONCORRENZA E DEL MERCATO		
	20.000	20.000
TOTALE LEGGE	20.000	20.000

DISEGNI DI LEGGE E RELAZIONI - DOCUMENTI

SEGUE : ALLEGATO C/2

	COMPETENZA	CASSA
	(MILIONI DI LIRE)	
LEGGE N.292 DEL 1990		
ORDINAMENTO DELL'ENTE NAZIONALE ITALIANO PER IL TURISMO		
	120.000	120.000
TOTALE LEGGE	120.000	120.000
LEGGE N.304 DEL 1990		
PROVVEDIMENTI PER LA PROMOZIONE DELLE ESPORTAZIONI		
	150	0
TOTALE LEGGE	150	0
LEGGE N.306 DEL 1990		
PARTECIPAZIONE DELL'ITALIA ALLA VII RICOSTRUZIONE DELLE RISORSE DELLA BANCA INTERAMERICANA DI SVILUPPO (BID)		
	4.763	4.763
TOTALE LEGGE	4.763	4.763
LEGGE N.345 DEL 1990		
ASSEGNAZIONE ALL'ENEA DI UN CONTRIBUTO PER L'ANNO 1990 QUALE ANTICIPAZIONE SUL FINANZIAMENTO ORDINARIO PLURIENNALE		
	720.000	720.000
TOTALE LEGGE	720.000	720.000
LEGGE N.380 DEL 1990		
INTERVENTI PER LA REALIZZAZIONE DEL SISTEMA IDROVIARIO PADANO-VENETO		
	30.000	0

DISEGNI DI LEGGE E RELAZIONI - DOCUMENTI

SEGUE : ALLEGATO C/2

	COMPETENZA	CASSA
	(MILIONI DI LIRE)	
TOTALE LEGGE	30.000	0
DECRETO LEGGE N.123 DEL 1990		
CORRESPONSIONE AI PUBBLICI DIPENDENTI DI ACCONTI SUI MIGLIORAMENTI ECONOMICI RELATIVI AL PERIODO CONTRATTUALE 1988-1990, NONCHE DISPOSIZIONI URGENTI IN MATERIA DI PUBBLICO IMPIEGO		
	10.300	10.300
TOTALE LEGGE	10.300	10.300
DECRETO LEGGE N.213 DEL 1990		
PROVVIDENZE URGENTI IN MATERIA DI PESCA CON RETI DA POSTA DERIVANTI		
	10.000	10.000
TOTALE LEGGE	10.000	10.000
DECRETO LEGGE N.364 DEL 1990		
INTERVENTI URGENTI PER VENEZIA E CHIOGGIA E PER ROMA CAPITALE NONCHE' MISURE URGENTI DESTINATE AD ALTRE AREE DEL TERRITORIO NAZIONALE		
	1.700.000	1.700.000
TOTALE LEGGE	1.700.000	1.700.000
DECRETO LEGGE N.367 DEL 1990		
MISURE URGENTI A FAVORE DELLE AZIENDE AGRICOLE E ZOOTECNICHE DANNEGGIATE DALLA ECCEZIONALE SICCAITA' VERIFICATA SI NELL'ANNATA AGRARIA 1989-1990		
	200.000	0
TOTALE LEGGE	200.000	0

DISEGNI DI LEGGE E RELAZIONI - DOCUMENTI

SEGUE : ALLEGATO C/2

DECRETO PRESID. REPUBBL. N.44 DEL 1990

REGOLAMENTO PER IL RECEPIMENTO DELLE NORME
RISULTANTI DALLA DISCIPLINA PREVISTA
DALL'ACCORDO DEL 26 SETTEMBRE 1989
CONCERNENTE IL PERSONALE DEL COMPARTO
MINISTERI ED ALTRE CATEGORIE DI CUI
ALL'ARTICOLO 2 DEL DECRETO DEL PRESIDENTE
DELLA REPUBBLICA 5 MARZO 1986, N.68

	COMPETENZA	CASSA
	(MILIONI DI LIRE)	
	25.604	25.154
TOTALE LEGGE	25.604	25.154
TOTALE SEZIONE X	6.912.834	10.427.514

SEZIONE XI - INTERVENTI A FAVORE DELLA
FINANZA REGIONALE E LOCALE

LEGGE N.386 DEL 1975

APPROVAZIONE ED ESECUZIONE DELL'ACCORDO TRA
L'ITALIA E LA SVIZZERA RELATIVO ALLA
IMPOSIZIONE DEI LAVORATORI FRONTALIERI ED
ALLA COMPENSAZIONE FINANZIARIA A FAVORE DEI
COMUNI ITALIANI DI CONFINE, FIRMATO A ROMA
IL 3 OTTOBRE 1974

	26.736	26.736
TOTALE LEGGE	26.736	26.736

LEGGE N.285 DEL 1977

PROVVEDIMENTI PER L'OCCUPAZIONE GIOVANILE

	75.000	0
TOTALE LEGGE	75.000	0

LEGGE N.468 DEL 1978

RIFORMA DI ALCUNE NORME DI CONTABILITA'
GENERALE DELLO STATO IN MATERIA DI BILANCIO

DISEGNI DI LEGGE E RELAZIONI - DOCUMENTI

SEGUE : ALLEGATO C/2

		COMPETENZA	CASSA
		(MILIONI DI LIRE)	
ARTICOLO	005	844	844
ARTICOLO	007	14.437	14.437
ARTICOLO	008	12.443	12.443
ARTICOLO	017	121.468	129.019
TOTALE LEGGE		149.192	156.743
LEGGE FINANZIARIA N.130 DEL 1983			
DISPOSIZIONI PER LA FORMAZIONE DEL BILANCIO ANNUALE E PLURIENNALE DELLO STATO (LEGGE FINANZIARIA 1983)			
ARTICOLO	021	30.984	30.984
TOTALE LEGGE		30.984	30.984
LEGGE FINANZIARIA N.730 DEL 1983			
DISPOSIZIONI PER LA FORMAZIONE DEL BILANCIO ANNUALE E PLURIENNALE DELLO STATO (LEGGE FINANZIARIA 1984)			
ARTICOLO	037	64.967	64.967
TOTALE LEGGE		64.967	64.967
LEGGE FINANZIARIA N.887 DEL 1984			
DISPOSIZIONI PER LA FORMAZIONE DEL BILANCIO ANNUALE E PLURIENNALE DELLO STATO (LEGGE FINANZIARIA 1985).			
ARTICOLO	012	120.439	120.439
TOTALE LEGGE		120.439	120.439
LEGGE FINANZIARIA N.41 DEL 1986			
DISPOSIZIONI PER LA FORMAZIONE DEL BILANCIO ANNUALE E PLURIENNALE DELLO STATO (LEGGE FINANZIARIA 1986)			

DISEGNI DI LEGGE E RELAZIONI - DOCUMENTI

SEGUE : ALLEGATO C/2

		COMPETENZA	CASSA
		(MILIONI DI LIRE)	
ARTICOLO	014	517.241	517.241
TOTALE LEGGE		517.241	517.241
LEGGE FINANZIARIA N.67 DEL 1988			
DISPOSIZIONI PER LA FORMAZIONE DEL BILANCIO ANNUALE E PLURIENNALE DELLO STATO (L.F. 88)			
		67.590	811.590
ARTICOLO	017	104.500	104.500
TOTALE LEGGE		172.090	916.090
DECRETO LEGGE N.415 DEL 1989			
NORME URGENTI IN MATERIA DI FINANZA LOCALE E DI RAPPORTI FINANZIARI TRA LO STATO E LE REGIONI, NONCHE' DISPOSIZIONI VARIE			
		21.932.000	21.932.000
TOTALE LEGGE		21.932.000	21.932.000
LEGGE DI BILANCIO N.409 DEL 1989			
BILANCIO DI PREVISIONE DELLO STATO PER L'ANNO FINANZIARIO 1990 E BILANCIO PLURIENNALE PER IL TRIENNIO 1990-1992			
ARTICOLO	003	-239.723	-230.156
ARTICOLO	027	0	6.328
TOTALE LEGGE		-239.723	-223.828
LEGGE FINANZIARIA N.407 DEL 1989			
DISPOSIZIONI PER LA FORMAZIONE DEL BILANCIO ANNUALE E PLURIENNALE DELLO STATO (L.F. 90)			
ARTICOLO	004	-531.772	-531.772
TOTALE LEGGE		-531.772	-531.772

DISEGNI DI LEGGE E RELAZIONI - DOCUMENTI

SEGUE : ALLEGATO C/2

	COMPETENZA	CASSA
	(MILIONI DI LIRE)	
LEGGE N.38 DEL 1990		
NORME URGENTI IN MATERIA DI FINANZA LOCALE E DI RAPPORTI FINANZIARI TRA LO STATO E LE REGIONI, NONCHE' DISPOSIZIONI VARIE		
	2.170.779	2.170.779
TOTALE LEGGE	2.170.779	2.170.779
LEGGE N.87 DEL 1990		
INTERVENTI URGENTI PER LA ZOOTECNICA		
	-140.000	-140.000
TOTALE LEGGE	-140.000	-140.000
LEGGE N.102 DEL 1990		
DISPOSIZIONI PER LA RICOSTRUZIONE E LA RINASCITA DELLA VALTELLINA E DELLA ADIACENTI ZONE DELLE PROVINCE DI BERGAMO, BRESCIA E COMO, NONCHE' DELLA PROVINCIA DI NOVARA, COLPITE DALLE ECCEZIONALI AVVERSITA' ATMOSFERICHE DEI MESI DI LUGLIO ED AGOSTO 1987.		
	494.000	494.000
TOTALE LEGGE	494.000	494.000
LEGGE N.142 DEL 1990		
ORDINAMENTO DELLE AUTONOMIE LOCALI		
	3.500	3.500
TOTALE LEGGE	3.500	3.500
LEGGE N.286 DEL 1990		
DISPOSIZIONI PER L'ASSESTAMENTO DEL BILANCIO DELLO STATO E DEI BILANCI DELLE AZIENDE AUTONOME PER L'ANNO FINANZIARIO 1990		

DISEGNI DI LEGGE E RELAZIONI - DOCUMENTI

SEGUE : ALLEGATO C/2

	COMPETENZA	CASSA
	(MILIONI DI LIRE)	
	-223.189	1.192.172
TOTALE LEGGE	-223.189	1.192.172
LEGGE N.396 DEL 1990		
INTERVENTI PER ROMA, CAPITALE DELLA REPUBBLICA		
	150.000	0
TOTALE LEGGE	150.000	0
DECRETO LEGGE N.82 DEL 1990		
NORME IN MATERIA DI TRATTAMENTI DI DISOCCUPAZIONE E DI PROROGA DEL TRATTAMENTO STRAORDINARIO DI INTEGRAZIONE SALARIALE IN FAVORE DEI DIPENDENTI DALLE SOCIETA' COSTITUITE DALLA GEPI S.P.A, E DEI LAVORATORI EDILI NEL MEZZOGIORNO, NONCHE' DI PENSIONAMENTO ANTICIPATO		
	210.000	210.000
TOTALE LEGGE	210.000	210.000
DECRETO LEGGE N.123 DEL 1990		
CORRESPONSIONE AI PUBBLICI DIPENDENTI DI ACCONTI SUI MIGLIORAMENTI ECONOMICI RELATIVI AL PERIODO CONTRATTUALE 1988-1990, NONCHE' DISPOSIZIONI URGENTI IN MATERIA DI PUBBLICO IMPIEGO		
	55.000	197.000
TOTALE LEGGE	55.000	197.000
DECRETO LEGGE N.264 DEL 1990		
CORRESPONSIONE AI PUBBLICI DIPENDENTI DI ACCONTI SUI MIGLIORAMENTI ECONOMICI RELATIVI AL PERIODO CONTRATTUALE 1988-1990 NONCHE' DISPOSIZIONI URGENTI IN MATERIA DI PUBBLICO IMPIEGO		

DISEGNI DI LEGGE E RELAZIONI - DOCUMENTI

SEGUE : ALLEGATO C/2

	COMPETENZA	CASSA
	(MILIONI DI LIRE)	
	1.099.000	2.113.000
TOTALE LEGGE	1.099.000	2.113.000
DECRETO LEGGE N.326 DEL 1990		
DISPOSIZIONI URGENTI PER ASSICURARE L'ATTUAZIONE DI RINNOVI CONTRATTUALI RELATIVI AL TRIENNIO 1988-1990		
	159.000	159.000
TOTALE LEGGE	159.000	159.000
DECRETO LEGGE N.364 DEL 1990		
INTERVENTI URGENTI PER VENEZIA E CHIOGGIA E PER ROMA CAPITALE NONCHE' MISURE URGENTI DESTINATE AD ALTRE AREE DEL TERRITORIO NAZIONALE		
	224.000	224.000
TOTALE LEGGE	224.000	224.000
DECRETO LEGGE N.413 DEL 1990		
DISPOSIZIONI URGENTI IN FAVORE DELLE COMUNITA' MONTANE		
	50.000	0
TOTALE LEGGE	50.000	0
DECRETO PRESID. REPUBBL. N.333 DEL 1990		
REGOLAMENTO PER IL RECEPIMENTO DELLE NORME RISULTANTI DALLA DISCIPLINA PREVISTA DALL'ACCORDO DEL 23 DICEMBRE 1989 CONCERNENTE IL PERSONALE DEL COMPARTO DELLE REGIONI E DEGLI ENTI PUBBLICI NON ECONOMICI DA ESSE DIPENDENTI, DEI COMUNI, DELLE PROVINCIE, DELLE COMUNITA' MONTANE, LORO CONSORZI O ASSOCIAZIONI, DI CUI ALL'ART. 4 DEL DECRETO DEL PRESIDENTE DELLA RE PUBBLICA 5 MARZO 1986, N. 68.		

DISEGNI DI LEGGE E RELAZIONI - DOCUMENTI

SEGUE : ALLEGATO C/2

		COMPETENZA	CASSA
		(MILIONI DI LIRE)	
		840.000	840.000
TOTALE	LEGGE	840.000	840.000
TOTALE	SEZIONE XI	27.409.244	30.473.051

SEZIONE XII - ONERI NON RIPARTIBILI

DECRETO PRESID. REPUBBL. N.43 DEL 1973

APPROVAZIONE DEL TESTO UNICO DELLE
DISPOSIZIONI LEGISLATIVE IN MATERIA DOGANALE

ARTICOLO	351	-105.000	-105.000
	TOTALE LEGGE	-105.000	-105.000

LEGGE N.285 DEL 1977

PROVVEDIMENTI PER L'OCCUPAZIONE GIOVANILE

		-75.224	-224
	TOTALE LEGGE	-75.224	-224

LEGGE N.801 DEL 1977

ISTITUZIONE E ORDINAMENTO DEI SERVIZI PER LE
INFORMAZIONI E LA SICUREZZA E DISCIPLINA DEL
SEGRETO DI STATO

		-400.500	-400.500
	TOTALE LEGGE	-400.500	-400.500

LEGGE N.385 DEL 1978

ADEGUAMENTO DELLA DISCIPLINA DEI COMPENSI
PER LAVORO STRAORDINARIO AI DIPENDENTI DELLO
STATO

		-231.731	-198.825
--	--	----------	----------

DISEGNI DI LEGGE E RELAZIONI - DOCUMENTI

SEGUE : ALLEGATO C/2

		COMPETENZA	CASSA
		(MILIONI DI LIRE)	
TOTALE LEGGE		-231.731	-198.825
LEGGE N.468 DEL 1978			
RIFORMA DI ALCUNE NORME DI CONTABILITA' GENERALE DELLO STATO IN MATERIA DI BILANCIO			
		0	-200.000
ARTICOLO	007	-2.070.536	-2.071.210
ARTICOLO	008	-299.997	-299.997
ARTICOLO	009	-43.823	-43.823
ARTICOLO	010	245.500	245.500
ARTICOLO	017	0	691.057
TOTALE LEGGE		-2.168.856	-1.678.473
LEGGE N.373 DEL 1980			
ULTERIORE PROROGA E RIFINANZIAMENTO DEL FONDO DESTINATO ALLE ESIGENZE DEL TERRITORIO DI TRIESTE, ISTITUITO CON LEGGE COSTITUZIONALE 31 GENNAIO 1963, N.1			
		-60.000	-60.000
TOTALE LEGGE		-60.000	-60.000
LEGGE N.219 DEL 1981			
CONVERSIONE IN LEGGE, CON MODIFICAZIONI, DEL DECRETO-LEGGE 19 MARZO 1981, N.75, RECANTE ULTERIORI INTERVENTI IN FAVORE DELLE POPOLAZIONI COLPITE DAGLI EVENTI SISMICI DEL NOVEMBRE 1980 E DEL FEBBRAIO 1981. PROVVEDIMENTI ORGANICI PER LA RICOSTRUZIONE E LO SVILUPPO DEI TERRITORI COLPITI			
		-1.655.000	-1.655.000
TOTALE LEGGE		-1.655.000	-1.655.000

DISEGNI DI LEGGE E RELAZIONI - DOCUMENTI

SEGUE : ALLEGATO C/2

	COMPETENZA	CASSA
	(MILIONI DI LIRE)	
LEGGE N.138 DEL 1984		
MODALITA' E SISTEMAZIONE DEFINITIVA DEL PERSONALE RISULTATO IDONEO AGLI ESAMI DI CUI ALL'ART.26 DEL DECRETO LEGGE 30 DICEMBRE 1979, N.663, CONVERTITO IN LEGGE, CON MODIFICAZIONI, DALLA LEGGE 29 FEBBRAIO 1980, N.33.		
ARTICOLO 007	-113.000	-113.000
TOTALE LEGGE	-113.000	-113.000
DECRETO LEGGE N.853 DEL 1984		
DISPOSIZIONI IN MATERIA DI IMPOSTA SUL VALORE AGGIUNTO E DI IMPOSTE SUL REDDITO E DISPOSIZIONI RELATIVE ALL'AMMINISTRAZIONE FINANZIARIA		
	-182.785	-182.785
TOTALE LEGGE	-182.785	-182.785
LEGGE N.372 DEL 1985		
RIVALUTAZIONE DELL'ASSEGNO PERSONALE E DELLA DOTAZIONE DEL PRESIDENTE DELLA REPUBBLICA		
	-188	-188
TOTALE LEGGE	-188	-188
DECRETO PRESID. REPUBBL. N.13 DEL 1986		
NORME RISULTANTI DALLA DISCIPLINA PREVISTA DALL'ART. 12 DELLA LEGGE-QUADRO SUL PUBBLICO IMPIEGO 29 MARZO 1983, N.93, RELATIVO AL TRIENNIO 1985-87		
	-878	-878
TOTALE LEGGE	-878	-878
LEGGE FINANZIARIA N.41 DEL 1986		

DISEGNI DI LEGGE E RELAZIONI - DOCUMENTI

SEGUE : ALLEGATO C/2

		COMPETENZA	CASSA
		(MILIONI DI LIRE)	
DISPOSIZIONI PER LA FORMAZIONE DEL BILANCIO ANNUALE E PLURIENNALE DELLO STATO (LEGGE FINANZIARIA 1986)			
ARTICOLO	014	0	-41.369
TOTALE LEGGE		0	-41.369
LEGGE N.67 DEL 1987			
RINNOVO DELLA LEGGE 5 AGOSTO 1981, N.416, RECANTE DISCIPLINA DELLE IMPRESE EDITRICI E PROVVIDENZE PER L'EDITORIA			
		-25.000	-25.000
TOTALE LEGGE		-25.000	-25.000
LEGGE N.153 DEL 1988			
NORME IN MATERIA PREVIDENZIALE, PER IL MIGLIORAMENTO DELLE GESTIONI DEGLI ENTI PORTUALI ED ALTRE DISPOSIZIONI URGENTI			
		-650.000	-650.000
TOTALE LEGGE		-650.000	-650.000
LEGGE N.362 DEL 1988			
NUOVE NORME IN MATERIA DI BILANCIO E DI CONTABILITA' DI STATO			
ARTICOLO	006	560.000	560.000
TOTALE LEGGE		560.000	560.000
LEGGE N.482 DEL 1988			
DISCIPLINA DEL TRATTAMENTO DI QUIESCENZA E DI PREVIDENZA DEL PERSONALE DEGLI ENTI SOPPRESSI TRASFERITO ALLE REGIONI, AGLI ENTI PUBBLICI ED ALLE AMMINISTRAZIONI DELLO STATO.			
		-150	-150

DISEGNI DI LEGGE E RELAZIONI - DOCUMENTI

SEGUE : ALLEGATO C/2

	COMPETENZA	CASSA
	(MILIONI DI LIRE)	
TOTALE LEGGE	-150	-150
LEGGE DI BILANCIO N.542 DEL 1988		
BILANCIO DI PREVISIONE DELLO STATO PER L'ANNO FINANZIARIO 1989 E BILANCIO PLURIENNALE 1989 - 1991		
	-6.088	-6.088
TOTALE LEGGE	-6.088	-6.088
LEGGE FINANZIARIA N.67 DEL 1988		
DISPOSIZIONI PER LA FORMAZIONE DEL BILANCIO ANNUALE E PLURIENNALE DELLO STATO (L.F. 88)		
	0	-1.000.000
ARTICOLO 026	-14.813	-14.813
TOTALE LEGGE	-14.813	-1.014.813
LEGGE N.342 DEL 1989		
ADEGUAMENTO AUTOMATICO DEGLI ASSEGNI ACCESSORI DOVUTI AGLI INVALIDI DI GUERRA ED AI GRANDI INVALIDI PER SERVIZIO		
	-26.000	-26.000
TOTALE LEGGE	-26.000	-26.000
LEGGE N.353 DEL 1989		
CONCESSIONE DI UN CONTRIBUTO VOLONTARIO AL FONDO DELLE NAZIONI UNITE PER LE VITTIME DELLA TORTURA		
	-40	-40
TOTALE LEGGE	-40	-40
LEGGE N.356 DEL 1989		

DISEGNI DI LEGGE E RELAZIONI - DOCUMENTI

SEGUE : ALLEGATO C/2

	COMPETENZA	CASSA
	(MILIONI DI LIRE)	
DISPOSIZIONI SULL'ISTITUTO NAZIONALE DI GEOFISICA IN ROMA		
	-10.000	-10.000
TOTALE LEGGE	-10.000	-10.000
LEGGE N.360 DEL 1989		
RATIFICA ED ESECUZIONE DELL'ACCORDO TRA LA REPUBBLICA ITALIANA E LA REPUBBLICA DI FINLANDIA SULLA COOPERAZIONE E LA MUTUA ASSISTENZA IN MATERIA DOGANALE, CON DICHIARAZIONE INTERPRETATIVA, FIRMATA A ROMA IL 1 OTTOBRE 1987		
	-8	-8
TOTALE LEGGE	-8	-8
LEGGE N.368 DEL 1989		
ISTITUZIONE DEL CONSIGLIO GENERALE DEGLI ITALIANI ALL'ESTERO		
	-800	-800
TOTALE LEGGE	-800	-800
LEGGE N.373 DEL 1989		
ISTITUZIONE DI UFFICI SCOLASTICI REGIONALI		
	-2.345	-2.345
TOTALE LEGGE	-2.345	-2.345
LEGGE N.378 DEL 1989		
CONFERMA DEL CONTRIBUTO DELLO STATO A FAVORE DELL'ASSOCIAZIONE NAZIONALE "ITALIA NOSTRA"		
	-500	-500
TOTALE LEGGE	-500	-500

DISEGNI DI LEGGE E RELAZIONI - DOCUMENTI

SEGUE : ALLEGATO C/2

	COMPETENZA	CASSA
	(MILIONI DI LIRE)	
LEGGE N.396 DEL 1989		
RATIFICA ED ESECUZIONE DELLA CONVENZIONE TRA LA REPUBBLICA ITALIANA E LA REPUBBLICA SOCIALISTA CECOSLOVACCA RELATIVA ALL'ASSISTENZA GIUDIZIARIA IN MATERIA CIVILE E PENALE, FIRMATA A PRAGA IL 6 DICEMBRE 1985		
	-25	-25
TOTALE LEGGE	-25	-25
LEGGE N.399 DEL 1989		
NORME PER IL RIORDINAMENTO DELL'OSSERVATORIO GEOFISICO SPERIMENTALE DI TRIESTE		
	-4.000	-4.000
TOTALE LEGGE	-4.000	-4.000
LEGGE N.412 DEL 1989		
DISPOSIZIONI CONCERNENTI I FONDI DI INCENTIVAZIONE PER IL PERSONALE DEI MINISTERI DELLE FINANZE, DEL TESORO, DEL BILANCIO E DELLA PROGRAMMAZIONE ECONOMICA E DEL COMMERCIO CON L'ESTERO		
	-72.684	-65.224
TOTALE LEGGE	-72.684	-65.224
LEGGE N.425 DEL 1989		
ADEGUAMENTO DELL'ASSEGNO DI CONFINE DI CUI ALLA LEGGE 20 DICEMBRE 1977, N. 966 ALLE NUOVE NORME SULLO STATO GIURIDICO E SUL TRATTAMENTO ECONOMICO STATALE, COMPRESO QUELLE DELLE AMMINISTRAZIONI AUTONOME		
	-1.000	-1.000
TOTALE LEGGE	-1.000	-1.000

DISEGNI DI LEGGE E RELAZIONI - DOCUMENTI

SEGUE : ALLEGATO C/2

	COMPETENZA	CASSA
	(MILIONI DI LIRE)	
LEGGE N.426 DEL 1989		
FINANZIAMENTO DELLE RICERCHE OCEANOGRAFICHE E DEGLI STUDI DA EFFETTUARE IN ATTUAZIONE DELL'ACCORDO CON LA JUGOSLAVIA CONTRO L'INQUINAMENTO DEL MARE ADRIATICO		
	-600	-600
TOTALE LEGGE	-600	-600
LEGGE N.427 DEL 1989		
DISPOSIZIONI PER IL FINANZIAMENTO DI INTERVENTI STRAORDINARI PER L'AGGIORNAMENTO DEL CATASTO EDILIZIO URBANO E DEL CATASTO TERRENI		
	-18.500	-18.500
TOTALE LEGGE	-18.500	-18.500
LEGGE N.437 DEL 1989		
RATIFICA ED ESECUZIONE DELLA CONVENZIONE SULLE FUNZIONI CONSOLARI TRA LA REPUBBLICA ITALIANA E LA REPUBBLICA ARGENTINA, FIRMATO A ROMA IL 9 DICEMBRE 1987		
	-12	-12
TOTALE LEGGE	-12	-12
LEGGE N.440 DEL 1989		
RATIFICA ED ESECUZIONE DEL PROTOCOLLO TRA IL GOVERNO DELLA REPUBBLICA ITALIANA ED IL GOVERNO DELLA REPUBBLICA POPOLARE UNGHERESE SULLA UTILIZZAZIONE DEL PORTO FRANCO DI TRIESTE, FIRMATO A TRIESTE IL 19 APRILE 1988		
	-525	-525
TOTALE LEGGE	-525	-525

DISEGNI DI LEGGE E RELAZIONI - DOCUMENTI

SEGUE : ALLEGATO C/2

	COMPETENZA	CASSA
	(MILIONI DI LIRE)	
LEGGE N.442 DEL 1989		
RATIFICA ED ESECUZIONE DEL PROTOCOLLO TRA LA REPUBBLICA ITALIANA E LA REPUBBLICA ARGENTINA SUL TRATTAMENTO ED IL SOGGIORNO DEI LAVORATORI, FIRMATO A ROMA IL 9.12.87		
	-12	-12
TOTALE LEGGE	-12	-12
LEGGE N.446 DEL 1989		
RATIFICA ED ESECUZIONE DELLA CONVENZIONE CONSOLARE TRA LA REPUBBLICA ITALIANA E LA REPUBBLICA TUNISINA, FIRMATA A ROMA IL 17 OTTOBRE 1985		
	-3	-3
TOTALE LEGGE	-3	-3
DECRETO LEGGE N.357 DEL 1989		
NORME IN MATERIA DI RECLUTAMENTO DEL PERSONALE DELLA SCUOLA		
	-2.500	-2.500
TOTALE LEGGE	-2.500	-2.500
DECRETO LEGGE N.382 DEL 1989		
DISPOSIZIONI URGENTI SULLA PARTECIPAZIONE ALLA SPESA SANITARIA E SUL RIPIANO DEI DISAVANZI DELLE UNITA' SANITARIE LOCALI		
	-2.500	-2.500
TOTALE LEGGE	-2.500	-2.500
DECRETO LEGGE N.413 DEL 1989		
DISPOSIZIONI URGENTI IN MATERIA DI TRATTAMENTO ECONOMICO DEI DIRIGENTI DELLO STATO E DELLE CATEGORIE AD ESSI EQUIPARATE		

DISEGNI DI LEGGE E RELAZIONI - DOCUMENTI

SEGUE : ALLEGATO C/2

	COMPETENZA	CASSA
	(MILIONI DI LIRE)	
	-319.080	-319.080
TOTALE LEGGE	-319.080	-319.080
DECRETO LEGGE N.414 DEL 1989		
DISPOSIZIONI IN MATERIA DI DETERMINAZIONE DEL REDDITO AI FINI DELLE IMPOSTE SUI REDDITI, DI RIMBORSI DELL'IMPOSTA SUL VALORE AGGIUNTO E DI CONTENZIOSO TRIBUTARIO, NONCHE' ALTRE DISPOSIZIONI URGENTI		
	9.575.000	9.575.000
TOTALE LEGGE	9.575.000	9.575.000
DECRETO LEGGE N.415 DEL 1989		
NORME URGENTI IN MATERIA DI FINANZA LOCALE E DI RAPPORTI FINANZIARI TRA LO STATO E LE REGIONI, NONCHE' DISPOSIZIONI VARIE		
	-21.795.000	-21.795.000
TOTALE LEGGE	-21.795.000	-21.795.000
DECRETO LEGGE N.416 DEL 1989		
NORME URGENTI IN MATERIA DI ASILO POLITICO, DI INGRESSO E SOGGIORNO DEI CITTADINI EXTRACOMUNITARIE E DI REGOLARIZZAZIONE DEI CITTADINI EXTRACOMUNITARI ED APOLIDI GIA' PRESENTI NEL TERRITORIO DELLO STATO		
	-52.880	-52.880
TOTALE LEGGE	-52.880	-52.880
LEGGE DI BILANCIO N.409 DEL 1989		
BILANCIO DI PREVISIONE DELLO STATO PER L'ANNO FINANZIARIO 1990 E BILANCIO PLURIENNALE PER IL TRIENNIO 1990-1992		
	-44.740	-44.716

DISEGNI DI LEGGE E RELAZIONI - DOCUMENTI

SEGUE : ALLEGATO C/2

		COMPETENZA	CASSA
		(MILIONI DI LIRE)	
ARTICOLO	003	-2.421.547	-2.474.190
ARTICOLO	005	-150.000	-150.000
ARTICOLO	021	-844.684	-844.684
ARTICOLO	027	-1.943	-943
TOTALE LEGGE		-3.462.914	-3.514.533

LEGGE N.8 DEL 1990

DISPOSIZIONI URGENTI SULLA PARTECIPAZIONE
 ALLA SPESA SANITARIA E SUL RIPIANO DEI
 DISAVANZI DELLE UNITA' SANITARIE LOCALI

		-340.000	-340.000
TOTALE LEGGE		-340.000	-340.000

LEGGE N.23 DEL 1990

RIORDINAMENTO DEGLI ORGANICI DEGLI UFFICIALI
 DEL RUOLO NORMALE DELLE CAPITANERIE DI PORTO

		-95	-95
TOTALE LEGGE		-95	-95

LEGGE N.38 DEL 1990

NORME URGENTI IN MATERIA DI FINANZA LOCALE E
 DI RAPPORTI FINANZIARI TRA LO STATO E LE
 REGIONI, NONCHE' DISPOSIZIONI VARIE

		-2.000	-2.000
TOTALE LEGGE		-2.000	-2.000

LEGGE N.39 DEL 1990

NORME URGENTI IN MATERIA DI ASILO POLITICO,
 DI INGRESSO E SOGGIORNO DEI CITTADINI
 EXTRACOMUNITARIE E DI REGOLARIZZAZIONE DEI
 CITTADINI EXTRACOMUNITARI ED APOLIDI GIA'
 PRESENTI NEL TERRITORIO DELLO STATO

DISEGNI DI LEGGE E RELAZIONI - DOCUMENTI

SEGUE : ALLEGATO C/2

	COMPETENZA	CASSA
	(MILIONI DI LIRE)	
	-5.000	-5.000
TOTALE LEGGE	-5.000	-5.000
LEGGE N.51 DEL 1990		
AUMENTO DELLA AUTORIZZAZIONE DI SPESA DI CUI ALLA LEGGE 18 LUGLIO 1984, N. 342, PER L'ACQUISIZIONE DI NAVI CISTERNE PERIL RIFORNIMENTO IDRICO DELLE ISOLE MINORI.		
	-15.000	-15.000
TOTALE LEGGE	-15.000	-15.000
LEGGE N.57 DEL 1990		
ISTITUZIONE DELL'AUTORITA' PER L'ADRIATICO		
	4.000	4.000
TOTALE LEGGE	4.000	4.000
LEGGE N.61 DEL 1990		
PROROGA ED AUMENTO DEL CONTRIBUTO AL CENTRO NAZIONALE DI PREVENZIONE E DIFESA SOCIALE DI MILANO, ASSOCIAZIONE DOTATA DI STATUTO CONSULTIVO DEL CONSIGLIO ECONOMICO E SOCIALE DELLE NAZIONI UNITE		
	-90	-90
TOTALE LEGGE	-90	-90
LEGGE N.74 DEL 1990		
MODIFICA ALLE NORME SUL SISTEMA ELETTORALE E SUL FUNZIONAMENTO DEL CONSIGLIO SUPERIORE DELLA MAGISTRATURA		
	-1.500	-1.500
TOTALE LEGGE	-1.500	-1.500

DISEGNI DI LEGGE E RELAZIONI - DOCUMENTI

SEGUE : ALLEGATO C/2

	COMPETENZA	CASSA
	(MILIONI DI LIRE)	
LEGGE N.10 DEL 1990		
NORME SULLA PROMOZIONE DELLA PARTECIPAZIONE A SOCIETA' ED IMPRESE MISTE ALL'ESTERO		
	-50.000	-50.000
TOTALE LEGGE	-50.000	-50.000
LEGGE N.102 DEL 1990		
DISPOSIZIONI PER LA RICOSTRUZIONE E LA RINASCITA DELLA VALTELLINA E DELLA ADIACENTI ZONE DELLE PROVINCIE DI BERGAMO, BRESCIA E COMO, NONCHE' DELLA PROVINCIA DI NOVARA, COLPITE DALLE ECCEZIONALI AVVERSITA' ATMOSFERICHE DEI MESI DI LUGLIO ED AGOSTO 1987.		
	-265.000	-265.000
TOTALE LEGGE	-265.000	-265.000
LEGGE N.103 DEL 1990		
INDIZIONE E FINANZIAMENTO DEL 4 CENSIMENTO GENERALE DELL'AGRICOLTURA		
	-59.000	-59.000
TOTALE LEGGE	-59.000	-59.000
LEGGE N.104 DEL 1990		
MODIFICHE ED INTEGRAZIONI ALLA LEGGE 24 DICEMBRE 1976, N. 898, CONCERNENTE NUOVA REGOLAMENTAZIONE DELLE SERVITU' MILITARI.		
	-20.000	-20.000
TOTALE LEGGE	-20.000	-20.000
LEGGE N.107 DEL 1990		
DISCIPLINA PER LE ATTIVITA' TRASFUSIONALI RELATIVE AL SANGUEUMANO ED AI SUOI		

DISEGNI DI LEGGE E RELAZIONI - DOCUMENTI

SEGUE : ALLEGATO C/2

	COMPETENZA	CASSA
	(MILIONI DI LIRE)	
COMPONENTI E PER LA PRODUZIONE DI PLASMA DERIVATI		
	-30.000	-30.000
TOTALE LEGGE	-30.000	-30.000
LEGGI N.126 DEL 1990		
FINANZIAMENTO DELLA COSTRUZIONE DI UN EDIFICIO PER LE ESIGENZE ABITATIVE DEGLI STUDENTI UNIVERSITARI		
	-20.000	-20.000
TOTALE LEGGE	-20.000	-20.000
LEGGI N.128 DEL 1990		
PROROGA DEI TERMINI PREVISTI DA DISPOSIZIONI LEGISLATIVE		
	-2.000	-2.000
TOTALE LEGGE	-2.000	-2.000
LEGGI N.133 DEL 1990		
ISTITUZIONE DI UNA COMMISSIONE TECNICA PER L'ANALISI DEI MAGGIORI COSTI GRAVANTI SULLE ESPORTAZIONI ITALIANE		
	-350	-350
TOTALE LEGGE	-350	-350
LEGGI N.142 DEL 1990		
ORDINAMENTO DELLE AUTONOMIE LOCALI		
	-3.500	-3.500
TOTALE LEGGE	-3.500	-3.500
LEGGI N.143 DEL 1990		

DISEGNI DI LEGGE E RELAZIONI - DOCUMENTI

SEGUE : ALLEGATO C/2

	COMPETENZA	CASSA
	(MILIONI DI LIRE)	
PARTECIPAZIONE DELL'ITALIA ALL'AUMENTO GENERALE DI CAPITALE DELLA BANCA INTERNAZIONALE PER LA RICOSTRUZIONE E LO SVILUPPO (BIRS).	-32.010	-32.010
TOTALE LEGGE	-32.010	-32.010
LEGGI N.146 DEL 1990		
NORME SULL'ESERCIZIO DEL DIRITTO DI SCIOPERO NEI SERVIZI PUBBLICI ESSENZIALI E SULLA SALVAGUARDIA DEI DIRITTI DELLA PERSONA COSTITUZIONALMENTE TUTELATI. ISTITUZIONE DELLA COMMISSIONE DI GARANZIA DELL'ATTUAZIONE DELLA LEGGE	-2.300	-2.300
TOTALE LEGGE	-2.300	-2.300
LEGGI N.148 DEL 1990		
RIFORMA DELL'ORDINAMENTO DELLA SCUOLA ELEMENTARE	-90.000	-90.000
TOTALE LEGGE	-90.000	-90.000
LEGGI N.149 DEL 1990		
AUMENTO DELLE DOTAZIONI ORGANICHE DEL CORPO FORESTALE DELLO STATO	-10.000	-10.000
TOTALE LEGGE	-10.000	-10.000
LEGGI N.162 DEL 1990		
AGGIORNAMENTO, MODIFICHE ED INTEGRAZIONI DELLA LEGGE 22 DICEMBRE 1975 N. 685, RECANTE DISCIPLINA DEGLI STUPEFACENTI E SOSTANZE PSICOTROPE, PREVENZIONE, CURA E RIABILITAZIONE DEI RELATIVI STATI DI		

DISEGNI DI LEGGE E RELAZIONI - DOCUMENTI

SEGUE : ALLEGATO C/2

	COMPETENZA	CASSA
	(MILIONI DI LIRE)	
TOSSICODIPENDENZA.		
	-263.000	-263.000
TOTALE LEGGE	-263.000	-263.000
LEGGE N.164 DEL 1990		
NORME SULLA COMPOSIZIONE ED I COMPITI DELLA COMMISSIONE DI CUI AL COMMA 2 DELL'ARTICOLO 21 DELLA LEGGE 23 AGOSTO 1988, N. 400		
	-500	-500
TOTALE LEGGE	-500	-500
LEGGE N.165 DEL 1990		
DISPOSIZIONI IN MATERIA DI DETERMINAZIONE DEL REDDITO AI FINI DELLE IMPOSTE SUI REDDITI, DI RIMBORSI DELL'IMPOSTA SUL VALORE AGGIUNTO E DI CONTENZIOSO TRIBUTARIO, NONCHE' ALTRE DISPOSIZIONI URGENTI		
	-30.000	-30.000
TOTALE LEGGE	-30.000	-30.000
LEGGE N.173 DEL 1990		
PARTECIPAZIONE DELL'ITALIA ALL'ESAF DEL FONDO MONETARIO INTERNAZIONALE (FMI) E CONTRIBUTO ALL'ALLEVIAMENTO DEGLI ARRETRATI DI PAGAMENTO DOVUTI DAI PAESI IN VIA DI SVILUPPO AL FMI E ALLA BANCA MONDIALE		
	-45.000	-45.000
TOTALE LEGGE	-45.000	-45.000
LEGGE N.181 DEL 1990		
RATIFICA ED ESECUZIONE DELL'ACCORDO, EFFETTUATO MEDIANTE SCAMBIO DI NOTE, TRA IL GOVERNO ITALIANO ED IL CONSIGLIO SUPERIORE DELLE SCUOLE EUROPEE CHE MODIFICA L'ARTICOLO 1 DELLA CONVENZIONE DEL 5 SETTEMBRE 1963		

DISEGNI DI LEGGE E RELAZIONI - DOCUMENTI

SEGUE : ALLEGATO C/2

	COMPETENZA	CASSA
	(MILIONI DI LIRE)	
RELATIVA AL FUNZIONAMENTO DELLA SCUOLA EUROPEA DI ISPRA (VARESE), AVVENUTO A BRUXELLES I GIORNI 29 FEBBRAIO E 5 LUGLIO 1988.	-469	-469
TOTALE LEGGE	-469	-469
LEGGI N.208 DEL 1990		
RIDETERMINAZIONE DEL CONTRIBUTO ORDINARIO ALL'INSEAN	-7.200	-7.200
TOTALE LEGGE	-7.200	-7.200
LEGGI N.209 DEL 1990		
NUOVE NORME PER LA RISTRUTTURAZIONE E LO SVILUPPO DEL SETTORE BIETICOLO-SACCARIFERO	-10.000	-10.000
TOTALE LEGGE	-10.000	-10.000
LEGGI N.210 DEL 1990		
DISPOSIZIONI IN MATERIA DI FISCALIZZAZIONE DEGLI ONERI SOCIALI E DI SGRAVI CONTRIBUTIVI NEL MEZZOGIORNO	-264.000	0
TOTALE LEGGE	-264.000	0
LEGGI N.217 DEL 1990		
ISTITUZIONE DEL PATROCINIO A SPESE DELLO STATO PER I NON ABBIENTI	-75.000	-75.000
TOTALE LEGGE	-75.000	-75.000

DISEGNI DI LEGGE E RELAZIONI - DOCUMENTI

SEGUE : ALLEGATO C/2

	COMPETENZA	CASSA
	(MILIONI DI LIRE)	
LEGGE N.218 DEL 1990		
DISPOSIZIONI IN MATERIA DI RISTRUTTURAZIONE E INTEGRAZIONE PATRIMONIALE DEGLI ISTITUTI DI CREDITO DI DIRITTO PUBBLICO		
	-297.000	-297.000
TOTALE LEGGE	-297.000	-297.000
LEGGE N.221 DEL 1990		
NUOVE NORME PER L'ATTUAZIONE DELLA POLITICA MINERARIA		
	-55.000	-55.000
TOTALE LEGGE	-55.000	-55.000
LEGGE N.222 DEL 1990		
DISPOSIZIONI URGENTI A FAVORE DELLE IMPRESE DI TRASPORTO A FUNE		
	-8.000	-8.000
TOTALE LEGGE	-8.000	-8.000
LEGGE N.225 DEL 1990		
RATIFICA ED ESECUZIONE DELL'ACCORDO DI COLLABORAZIONE TRA LA REPUBBLICA ITALIANA ED IL REGNO HASCEMITA DI GIORDANIA, FIRMATO AD AMMAN IL 18 APRILE 1988		
	-6	-6
TOTALE LEGGE	-6	-6
LEGGE N.226 DEL 1990		
DISPOSIZIONI URGENTI IN MATERIA DI TRASPORTI LOCALI		
	-190.000	-190.000

DISEGNI DI LEGGE E RELAZIONI - DOCUMENTI

SEGUE : ALLEGATO C/2

	COMPETENZA	CASSA
	(MILIONI DI LIRE)	
TOTALE LEGGE	-190.000	-190.000
LEGGE N.230 DEL 1990		
CONTRIBUTI ALLE IMPRESE RADIOFONICHE PRIVATE CHE ABBIANO SVOLTO ATTIVITA' DI INFORMAZIONE DI INTERESSE GENERALE		
	-7.700	-7.700
TOTALE LEGGE	-7.700	-7.700
LEGGE N.231 DEL 1990		
DISPOSIZIONI IN MATERIA DI TRATTAMENTO ECONOMICO DEL PERSONALE MILITARE		
	-744.000	-744.000
TOTALE LEGGE	-744.000	-744.000
LEGGE N.232 DEL 1990		
COPERTURA PER LE SPESE DERIVANTI DALL'APPLICAZIONE DELL'ACCORDO PER IL TRIENNIO 1988-1990 RELATIVO AL PERSONALE DELLA POLIZIA DI STATO ED ESTENSIONE AGLI ALTRI CORPI DI POLIZIA		
	-1.266.000	-1.266.000
TOTALE LEGGE	-1.266.000	-1.266.000
LEGGE N.239 DEL 1990		
DISPOSIZIONI SUL COLLOCAMENTO FUORI RUOLO DEI PROFESSORI UNIVERSITARI		
	-1.400	-1.400
TOTALE LEGGE	-1.400	-1.400
LEGGE N.240 DEL 1990		
INTERVENTI DELLO STATO PER LA REALIZZAZIONE DI INTERPORTI FINALIZZATI AL TRASPORTO MERCI		

DISEGNI DI LEGGE E RELAZIONI - DOCUMENTI

SEGUE : ALLEGATO C/2

	COMPETENZA	CASSA
	(MILIONI DI LIRE)	
E IN FAVORE DELL'INTERMODALITA'		
	-40.000	-40.000
TOTALE LEGGE	-40.000	-40.000
LEGGE N.245 DEL 1990		
NORME SUL PIANO TRIENNALE DI SVILUPPO DELL'UNIVERSITA' E PER L'ATTUAZIONE DEL PIANO QUADRIENNALE 1986-1990		
	-98.500	-98.500
TOTALE LEGGE	-98.500	-98.500
LEGGE N.249 DEL 1990		
SCIoglimento DELL'ENTE NAZIONALE DI PREVIDENZA ED ASSISTENZA PER LE OSTETRICHE (ENPAO) E DISCIPLINA DEL TRATTAMENTO PREVIDENZIALE DELLE OSTETRICHE		
	-11.850	-11.850
TOTALE LEGGE	-11.850	-11.850
LEGGE N.286 DEL 1990		
DISPOSIZIONI PER L'ASSESTAMENTO DEL BILANCIO DELLO STATO E DEI BILANCI DELLE AZIENDE AUTONOME PER L'ANNO FINANZIARIO 1990		
	7.604.152	13.329.488
TOTALE LEGGE	7.604.152	13.329.488
LEGGE N.287 DEL 1990		
NORME PER LA TUTELA DELLA CONCORRENZA E DEL MERCATO		
	-20.000	-20.000
TOTALE LEGGE	-20.000	-20.000

DISEGNI DI LEGGE E RELAZIONI - DOCUMENTI

SEGUE : ALLEGATO C/2

	COMPETENZA	CASSA
	(MILIONI DI LIRE)	
LEGGE N.289 DEL 1990		
MODIFICHE ALLA DISCIPLINA DELLE INDENNITA' DI ACCOMPAGNAMENTO DI CUI ALLA LEGGE 21 NOVEMBRE 1988, N. 508, RECANTE NORME INTEGRATIVE IN MATERIA DI ASSISTENZA ECONOMICA AGLI INVALIDI CIVILI, AI CIECHI CIVILI ED AI SORDOMUTI E ISTITUZIONE DI UN'INDENNITA' DI FREQUENZA PER I MINORI INVALIDI	-200.000	-200.000
TOTALE LEGGE	-200.000	-200.000
LEGGE N.292 DEL 1990		
ORDINAMENTO DELL'ENTE NAZIONALE ITALIANO PER IL TURISMO	-120.000	-120.000
TOTALE LEGGE	-120.000	-120.000
LEGGE N.302 DEL 1990		
NORME A FAVORE DELLE VITTIME DEL TERRORISMO E DELLA CRIMINALITA' ORGANIZZATA	-121.850	0
TOTALE LEGGE	-121.850	0
LEGGE N.304 DEL 1990		
PROVVEDIMENTI PER LA PROMOZIONE DELLE ESPORTAZIONI	-150	0
TOTALE LEGGE	-150	0
LEGGE N.306 DEL 1990		
PARTECIPAZIONE DELL'ITALIA ALLA VII RICOSTRUZIONE DELLE RISORSE DELLA BANCA		

DISEGNI DI LEGGE E RELAZIONI - DOCUMENTI

SEGUE : ALLEGATO C/2

	COMPETENZA	CASSA
	(MILIONI DI LIRE)	
INTERAMERICANA DI SVILUPPO (BID)		
	-4.763	-4.763
TOTALE LEGGE	-4.763	-4.763
LEGGE N.311 DEL 1990		
ADEGUAMENTO DEL CONTRIBUTO STATALE PER IL FUNZIONAMENTO E L'ATTIVITA' DELLA BIBLIOTECA ITALIANA PER CIECHI REGINA MARGHERITA DI MONZA		
	-3.000	0
TOTALE LEGGE	-3.000	0
LEGGE N.312 DEL 1990		
CONTRIBUTO ALL'UNIONE ITALIANA CIECHI CON VINCOLO DI DESTINAZIONE PER IL CENTRO NAZIONALE DEL LIBRO PARLATO		
	-1.000	0
TOTALE LEGGE	-1.000	0
LEGGE N.342 DEL 1990		
FONDO DI SOSTEGNO PER L'AMMINISTRAZIONE DELLA GIUSTIZIA PER L'ANNO 1990		
	-41.043	0
TOTALE LEGGE	-41.043	0
LEGGE N.345 DEL 1990		
ASSEGNAZIONE ALL'ENEA DI UN CONTRIBUTO PER L'ANNO 1990 QUALE ANTICIPAZIONE SUL FINANZIAMENTO ORDINARIO PLURIENNALE		
	-720.000	-720.000
TOTALE LEGGE	-720.000	-720.000

DISEGNI DI LEGGE E RELAZIONI - DOCUMENTI

SEGUE : ALLEGATO C/2

	COMPETENZA	CASSA
	(MILIONI DI LIRE)	
LEGGE N.354 DEL 1990		
ISTITUZIONE DELLA COMMISSIONE DI INDAGINE SULLA POVERTA' E SULL'EMARGINAZIONE		
	-700	0
TOTALE LEGGE	-700	0
LEGGE N.366 DEL 1990		
COMPLETAMENTO ED ADEGUAMENTO DELLE STRUTTURE DEL LABORATORIO DI FISICA NUCLEARE DEL GRAN SASSO		
	-5.000	0
TOTALE LEGGE	-5.000	0
LEGGE N.370 DEL 1990		
CELEBRAZIONE DEL 750 ANNIVERSARIO DELL'UNIVERSITA' DEGLI STUDI DI SIENA		
	-1.000	0
TOTALE LEGGE	-1.000	0
LEGGE N.380 DEL 1990		
INTERVENTI PER LA REALIZZAZIONE DEL SISTEMA IDROVIARIO PADANO-VENETO		
	-30.000	0
TOTALE LEGGE	-30.000	0
LEGGE N.385 DEL 1990		
DISPOSIZIONI IN MATERIA DI TRASPORTI		
	210.000	260.000
TOTALE LEGGE	210.000	260.000

DISEGNI DI LEGGE E RELAZIONI - DOCUMENTI

SEGUE : ALLEGATO C/2

	COMPETENZA	CASSA
	(MILIONI DI LIRE)	
LEGGE N.396 DEL 1990		
INTERVENTI PER ROMA, CAPITALE DELLA REPUBBLICA		
	-222.000	0
TOTALE LEGGE	-222.000	0
LEGGE N.40 DEL 1990		
CONCESSIONE DI UN CONTRIBUTO STRAORDINARIO ED AUMENTO DEL CONTRIBUTO ORDINARIO AL SERVIZIO SOCIALE INTERNAZIONALE		
	-500	0
TOTALE LEGGE	-500	0
LEGGE N.402 DEL 1990		
PARTECIPAZIONE DELL'ITALIA ALL'ESPOSIZIONE UNIVERSALE DI SIVIGLIA		
	-5.000	0
TOTALE LEGGE	-5.000	0
LEGGE N.404 DEL 1990		
AVANZAMENTO DEGLI UFFICIALI E SOTTOUFFICIALI DELLE FORZE ARMATE E DELLA GUARDIA DI FINANZA		
	-9.187	0
TOTALE LEGGE	-9.187	0
DECRETO LEGGE N.3 DEL 1990		
DISPOSIZIONI IN MATERIA DI FISCALIZZAZIONE DEGLI ONERI SOCIALI, DI MALATTIA E DI SGRAVI CONTRIBUTIVI NEL MEZZOGIORNO		
	-1.883.000	-1.694.700

DISEGNI DI LEGGE E RELAZIONI - DOCUMENTI

SEGUE : ALLEGATO C/2

	COMPETENZA	CASSA
	(MILIONI DI LIRE)	
TOTALE LEGGE	-1.883.000	-1.694.700
DECRETO LEGGE N.64 DEL 1990		
INTERVENTI URGENTI IN MATERIA DI RIFORMA DEL PROCESSO PENALE		
	-145.500	-145.500
TOTALE LEGGE	-145.500	-145.500
DECRETO LEGGE N.65 DEL 1990		
PARTECIPAZIONE DELL'ITALIA AL FONDO DI STABILIZZAZIONE PER LA POLONIA		
	-127.050	-127.050
TOTALE LEGGE	-127.050	-127.050
DECRETO LEGGE N.82 DEL 1990		
NORME IN MATERIA DI TRATTAMENTI DI DISOCCUPAZIONE E DI PROROGA DEL TRATTAMENTO STRAORDINARIO DI INTEGRAZIONE SALARIALE IN FAVORE DEI DIPENDENTI DALLE SOCIETA' COSTITUITE DALLA GEPI S.P.A, E DEI LAVORATORI EDILI NEL MEZZOGIORNO, NONCHE' DI PENSIONAMENTO ANTICIPATO		
	-210.000	-210.000
TOTALE LEGGE	-210.000	-210.000
DECRETO LEGGE N.123 DEL 1990		
CORRESPONSIONE AI PUBBLICI DIPENDENTI DI ACCONTI SUI MIGLIORAMENTI ECONOMICI RELATIVI AL PERIODO CONTRATTUALE 1988-1990, NONCHE' DISPOSIZIONI URGENTI IN MATERIA DI PUBBLICO IMPIEGO		
	-1.462.000	-2.662.000
TOTALE LEGGE	-1.462.000	-2.662.000

DISEGNI DI LEGGE E RELAZIONI - DOCUMENTI

SEGUE : ALLEGATO C/2

	COMPETENZA	CASSA
	(MILIONI DI LIRE)	
DECRETO LEGGE N.192 DEL 1990		
DISPOSIZIONI FISCALI URGENTI IN MATERIA DI FINANZA LOCALE		
	1.534.000	1.534.000
TOTALE LEGGE	1.534.000	1.534.000
DECRETO LEGGE N.213 DEL 1990		
PROVVIDENZE URGENTI IN MATERIA DI PESCA CON RETI DA POSTA DERIVANTI		
	-10.000	-10.000
TOTALE LEGGE	-10.000	-10.000
DECRETO LEGGE N.214 DEL 1990		
INTERVENTI URGENTI PER LA TORRE DI PISA		
	-40.000	-40.000
TOTALE LEGGE	-40.000	-40.000
DECRETO LEGGE N.264 DEL 1990		
CORRESPONSIONE AI PUBBLICI DIPENDENTI DI ACCONTI SUI MIGLIORAMENTI ECONOMICI RELATIVI AL PERIODO CONTRATTUALE 1988-1990 NONCHE' DISPOSIZIONI URGENTI IN MATERIA DI PUBBLICO IMPIEGO		
	-2.919.087	-3.933.087
TOTALE LEGGE	-2.919.087	-3.933.087
DECRETO LEGGE N.326 DEL 1990		
DISPOSIZIONI URGENTI PER ASSICURARE L'ATTUAZIONE DI RINNOVI CONTRATTUALI RELATIVI AL TRIENNIO 1988-1990		
	-1.065.000	-1.065.000

DISEGNI DI LEGGE E RELAZIONI - DOCUMENTI

SEGUE : ALLEGATO C/2

	COMPETENZA	CASSA
	(MILIONI DI LIRE)	
TOTALE LEGGE	-1.065.000	-1.065.000
DECRETO LEGGE N.337 DEL 1990		
DISPOSIZIONI URGENTI IN MATERIA DI SOSTEGNO DELL'OCCUPAZIONE		
	-103.371	0
TOTALE LEGGE	-103.371	0
DECRETO LEGGE N.338 DEL 1990		
DISPOSIZIONI URGENTI IN MATERIA PREVIDENZIALE		
	-6.629	-6.629
TOTALE LEGGE	-6.629	-6.629
DECRETO LEGGE N.344 DEL 1990		
CORRESPONSIONE AI PUBBLICI DIPENDENTI DI ACCONTI SUI MIGLIORAMENTI ECONOMICI RELATIVI AL PERIODO CONTRATTUALE 1988-1990, NONCHE' DISPOSIZIONI URGENTI IN MATERIA DI PUBBLICO IMPIEGO		
	-500	-500
TOTALE LEGGE	-500	-500
DECRETO LEGGE N.364 DEL 1990		
INTERVENTI URGENTI PER VENEZIA E CHIOGGIA E PER ROMA CAPITALE NONCHE' MISURE URGENTI DESTINATE AD ALTRE AREE DEL TERRITORIO NAZIONALE		
	-1.926.000	-1.926.000
TOTALE LEGGE	-1.926.000	-1.926.000
DECRETO LEGGE N.367 DEL 1990		

DISEGNI DI LEGGE E RELAZIONI - DOCUMENTI

SEGUE : ALLEGATO C/2

	COMPETENZA	CASSA
	(MILIONI DI LIRE)	
MISURE URGENTI A FAVORE DELLE AZIENDE AGRICOLE E ZOOTECNICHE DANNEGGIATE DALLA ECCEZIONALE SICCA' VERIFICATE IN NELL'ANNATA AGRARIA 1989-1990	-200.000	0
TOTALE LEGGE	-200.000	0
DECRETO LEGGE N.390 DEL 1990 CONTRIBUTI ALLE UNIVERSITA' NON STATALI	-92.600	0
TOTALE LEGGE	-92.600	0
DECRETO LEGGE N.409 DEL 1990 DISPOSIZIONI URGENTI IN TEMA DI PEREQUAZIONE DEI TRATTAMENTI DI PENSIONE NEI SETTORI PRIVATO E PUBBLICO	-665.000	-665.000
TOTALE LEGGE	-665.000	-665.000
DECRETO LEGGE N.413 DEL 1990 DISPOSIZIONI URGENTI IN FAVORE DELLE COMUNITA' MONTANE	-50.000	0
TOTALE LEGGE	-50.000	0
DECRETO LEGGE N.414 DEL 1990 PROVVEDIMENTI IN FAVORE DELLE POPOLAZIONI DELLE PROVINCE DI SIRACUSA, CATANIA ERAGUSA COLPITE DAL TERREMOTO NEL DICEMBRE 1990 ED ALTRE DISPOSIZIONI IN FAVORE DELLE ZONE COLPITE DA ECCEZIONALI AVVERSITA' ATMOSFERICHE NELL'AUTUNNO 1990	-150.000	0

DISEGNI DI LEGGE E RELAZIONI - DOCUMENTI

SEGUE : ALLEGATO C/2

	COMPETENZA	CASSA
	(MILIONI DI LIRE)	
TOTALE LEGGE	-150.000	0
DECRETO PRESID. REPUBBL. N.44 DEL 1990		
REGOLAMENTO PER IL RECEPIMENTO DELLE NORME RISULTANTI DALLA DISCIPLINA PREVISTA DALL'ACCORDO DEL 26 SETTEMBRE 1989 CONCERNENTE IL PERSONALE DEL COMPARTO MINISTERI ED ALTRE CATEGORIE DI CUI ALL'ARTICOLO 2 DEL DECRETO DEL PRESIDENTE DELLA REPUBBLICA 5 MARZO 1986, N.68		
	-696.976	-671.912
TOTALE LEGGE	-696.976	-671.912
DECRETO PRESID. REPUBBL. N.319 DEL 1990		
REGOLAMENTO PER IL RECEPIMENTO DELLE NORME RISULTANTI DALLA DISCIPLINA PREVISTA DALL'ACCORDO DEL 21 FEBBRAIO 1990 CONCERNENTE IL PERSONALE DEL COMPARTO DELLE UNIVERSITA', DI CUI ALL'ART. 9 DEL DECRETO DEL PRESIDENTE DELLA REPUBBLICA 5 MARZO 1986, N.68.		
	-117.000	0
TOTALE LEGGE	-117.000	0
DECRETO PRESID. REPUBBL. N.333 DEL 1990		
REGOLAMENTO PER IL RECEPIMENTO DELLE NORME RISULTANTI DALLA DISCIPLINA PREVISTA DALL'ACCORDO DEL 23 DICEMBRE 1989 CONCERNENTE IL PERSONALE DEL COMPARTO DELLE REGIONI E DEGLI ENTI PUBBLICI NON ECONOMICI DA ESSE DIPENDENTI, DEI COMUNI, DELLE PROVINCIE, DELLE COMUNITA' MONTANE, LORO CONSORZI O ASSOCIAZIONI, DI CUI ALL'ART. 4 DEL DECRETO DEL PRESIDENTE DELLA REPUBBLICA 5 MARZO 1986, N. 68.		
	-840.000	-840.000
TOTALE LEGGE	-840.000	-840.000

DISEGNI DI LEGGE E RELAZIONI - DOCUMENTI

SEGUE : ALLEGATO C/2

			COMPETENZA	CASSA
			(MILIONI DI LIRE)	
	TOTALE SEZIONE	XII	-30.551.364	-25.846.503
RIMBORSO DI PRESTITI				
LEGGE N.468 DEL 1978				
RIFORMA DI ALCUNE NORME DI CONTABILITA' GENERALE DELLO STATO IN MATERIA DI BILANCIO				
ARTICOLO	007		2.000	2.000
	TOTALE LEGGE		2.000	2.000
LEGGE N.286 DEL 1990				
DISPOSIZIONI PER L'ASSESTAMENTO DEL BILANCIO DELLO STATO E DEI BILANCI DELLE AZIENDE AUTONOME PER L'ANNO FINANZIARIO 1990				
			-241.735	-17.956
	TOTALE LEGGE		-241.735	-17.956
	TOTALE SEZIONE	XX	-239.735	-15.956
	IN COMPLESSO		29.392.846	61.315.135

DISEGNI DI LEGGE E RELAZIONI - DOCUMENTI

ALLEGATO 'D' CONSUNTIVO 1990. - CLASSIFICAZIONE ECONOMICA DELLE SPESE FINALI DELLO STATO (MILIONI DI LIRE) 25/06/91

	PREVISIONI INIZIALI COMPETENZA		PREVISIONI DEFINITIVE COMPETENZA		AUTORIZZAZ. INIZIALI CASSA		AUTORIZZAZ. DEFINITIVE CASSA		IMPEGNI	PAGAMENTI COMPETENZA	PAGAMENTI RESIDUI	RESIDUI PROVENIENTI ESERC.PREC.	RESIDUI NUOVA FORMAZIONE
	INIZIALI COMPETENZA	DEFINITIVE COMPETENZA	DEFINITIVE COMPETENZA	DEFINITIVE CASSA	INIZIALI CASSA	DEFINITIVE CASSA							
TITOLO I - SPESE CORRENTI													
01. CATEGORIA I - SERVIZI DEGLI ORGANI COSTITUZIONALI													
01.00.00. CATEGORIA I - SERVIZI DEGLI ORGANI COSTITUZIONALI	1.190.753	1.195.441	1.190.753	1.195.441	1.190.753	1.195.441	1.195.441	1.195.441	1.195.441	1.195.441	-	-	-
TOTALE CATEGORIA I	1.190.753	1.195.441	1.190.753	1.195.441	1.190.753	1.195.441	1.195.441	1.195.441	1.195.441	1.195.441	-	-	-
02. CATEGORIA II - PERSONALE IN ATTIVITA' DI SERVIZIO													
02.00.00. CATEGORIA II - PERSONALE IN ATTIVITA' DI SERVIZIO	10.429.264	4.713.741	10.434.564	5.946.440	4.646.238	131.807	1.043.757	3.904.205	4.646.238	1.043.757	131.807	742.033	742.033
02.01.01. STIPENDI, RETRIBUZIONI E ALTRI ASSEGNI FISSI	4.460	7.246	4.490	7.742	5.802	94	421	5.673	5.802	421	94	129	129
02.01.02. INDENNITA' DI MISSIONE E RIMBORSO SPESE DI VIAGGIO ALL'INTERNO	968	1.362	969	1.433	923	81	70	616	923	70	81	307	307

DISEGNI DI LEGGE E RELAZIONI - DOCUMENTI

SEGUE ALLEGATO 'D' CONSUNTIVO 1990. - CLASSIFICAZIONE ECONOMICA DELLE SPESE FINALI DELLO STATO (MILIONI DI LIRE) 25/06/91

	PREVISIONI INIZIALI COMPETENZA		PREVISIONI DEFINITIVE COMPETENZA		PREVISIONI DEFINITIVE INIZIALI CASSA		AUTORIZZAZ. DEFINITIVE CASSA		IMPEGNI	PAGAMENTI COMPETENZA		PAGAMENTI RESIDUI		RESIDUI PROVENIENTI ESERC. PREC.		RESIDUI NUOVA FORMAZIONE
02.01.13. - CONTRIBUTI PREVIDENZIALI ED ASSISTENZIALI	557	872	557	955	471	469	31	16	2							
02.01.14. - RITENUTE ERARIALI	1.451	2.668	1.451	2.770	1.697	1.697	50	41	-							
02.01. - MINISTRI E SOTTOSEGRETARI DI STATO	7.436	12.148	7.467	12.900	8.893	8.455	572	232	438							
02.02.00. - PERSONALE AMMINISTRATIVO (IMPIEGATI, TECNICI E OPERAI)	14.497	298.317	17.465	361.530	293.864	217.569	153.293	13.999	76.295							
02.02.01. - STIPENDI, RETRIBUZIONI E ALTRI ASSEGNI FISSI	10.008.716	12.006.856	10.013.026	12.827.305	12.327.795	12.008.719	329.761	463.574	319.077							
02.02.02. - INDENNITA' DI MISSIONE E RIMBORSO SPESE DI VIAGGIO ALL'INTERNO	160.988	189.126	164.461	219.671	166.198	125.451	21.340	21.088	40.747							
02.02.03. - INDENNITA' DI TRASFERIMENTO E RIMBORSO SPESE DI VIAGGIO	28.484	31.252	31.125	41.118	29.258	16.651	9.409	10.025	12.607							
02.02.04. - COMPENSI PER LAVORO STRAORDINARIO	485.996	538.936	502.771	643.375	519.321	363.785	87.065	33.447	155.536							
02.02.05. - INDENNITA' DI SERVIZIO ALL'ESTERO E ASSEGNI DI SEDE	405.000	411.000	405.000	413.117	386.444	381.619	4.313	449	4.825							

DISEGNI DI LEGGE E RELAZIONI - DOCUMENTI

SEGUE ALLEGATO 'D' CONSUNTIVO 1990. - CLASSIFICAZIONE ECONOMICA DELLE SPESE FINALI DELLO STATO
(MILIONI DI LIRE)

	PREVISIONI INIZIALI COMPETENZA		PREVISIONI DEFINITIVE COMPETENZA		AUTORIZZAZ. INIZIALI CASSA		AUTORIZZAZ. DEFINITIVE CASSA		IMPEGNI	PAGAMENTI COMPETENZA		PAGAMENTI RESIDUI		RESIDUI PROVENIENTI ESERC. PREC.		RESIDUI NUOVA FORMAZIONE
02.02.06. - RETRIBUZIONI AD AGGIO ED A CONTRATTO PRIVATO	68.820	73.620	105.403	116.823	72.934	69.414	38.484	5.080	3.520							
02.02.07. - COMPENSI PER LAVORO STRAORDINARIO AL PERSONALE DI CUI ALL' ART. 19 DELLA LEGGE N. 734 DEL 1973	32.442	41.184	32.444	53.349	40.615	25.246	10.612	5.444	15.369							
02.02.08. - ASSEGNI AGLI ADDETTI AI GABINETTI E ALLE SEGRETERIE PARTICOLARI	4.465	5.370	4.465	5.666	3.902	3.737	66	107	145							
02.02.09. - ALTRE INDENNITA'	213.846	284.453	214.937	364.335	305.421	188.480	97.894	43.237	116.941							
02.02.10. - INDENNITA' DI MISSIONE E RIMBORSO SPESE DI VIAGGIO ALL'ESTERO	18.508	22.820	19.469	26.532	20.722	13.849	3.349	2.084	6.873							
02.02.11. - INTERVENTI INCENTIVANTI LA PRODUTTIVITA'	247.041	221.076	255.083	321.975	214.581	119.004	79.107	30.273	95.577							
02.02.12. - FONDO DI INCENTIVAZIONE	85.600	407.035	92.809	438.128	401.655	138.135	106.430	30.765	263.520							
02.02.13. - CONTRIBUTI PREVIDENZIALI ED ASSISTENZIALI	2.515.662	3.155.628	2.515.662	3.382.627	2.940.432	2.843.772	165.867	28.972	96.660							
02.02.14. - RITENUTE ERARIALI	1.762.326	2.122.842	1.762.326	2.252.741	2.041.195	1.999.487	13.986	62.508	41.709							

DISEGNI DI LEGGE E RELAZIONI - DOCUMENTI

SEGUE ALLEGATO 'D' CONSUNTIVO 1990. - CLASSIFICAZIONE ECONOMICA DELLE SPESE FINALI DELLO STATO
(MILIONI DI LIRE)

	PREVISIONI INIZIALI COMPETENZA		PREVISIONI DEFINITIVE COMPETENZA		AUTORIZZAZ. INIZIALI CASSA		AUTORIZZAZ. DEFINITIVE CASSA		IMPEGNI	PAGAMENTI COMPETENZA		PAGAMENTI RESIDUI		RESIDUI PROVENIENTI ESERC. PREC.		RESIDUI NUOVA FORMAZIONE
02.02. - PERSONALE AMMINISTRATIVO (IMPIEGATI, TECNICI E OPERAI)	16.052.391	19.809.515	16.136.446	21.468.292	19.764.337	18.514.918	1.120.976	751.052	1.249.421							
02.03.01. - STIPENDI, RETRIBUZIONI E ALTRI ASSEGNI FISSI	590.026	681.221	590.026	726.959	660.102	639.595	8.093	8.298	20.507							
02.03.02. - INDENNITA' DI MISSIONE E RIMBORSO SPESE DI VIAGGIO ALL'INTERNO	2.340	2.340	2.340	3.150	1.577	1.147	613	130	431							
02.03.09. - ALTRE INDENNITA'	757	2.008	1.822	3.152	1.869	403	163	1.493	1.466							
02.03.10. - INDENNITA' DI MISSIONE E RIMBORSO SPESE DI VIAGGIO ALL'ESTERO	48	48	48	61	29	27	12	1	2							
02.03.13. - CONTRIBUTI PREVIDENZIALI ED ASSISTENZIALI	172.192	191.480	172.192	191.480	142.720	142.720	-	-	-							
02.03.14. - RITENUTE ERARIALI	263.067	292.769	263.067	313.993	211.837	211.794	4.729	1.452	43							
02.03. - MAGISTRATI	1.028.430	1.169.866	1.029.495	1.238.795	1.018.134	995.686	13.610	11.374	22.449							
02.04.01. - STIPENDI, RETRIBUZIONI E ALTRI ASSEGNI FISSI	6.630.000	7.722.587	6.630.000	7.857.995	7.787.586	7.632.040	136.719	506	155.546							

DISEGNI DI LEGGE E RELAZIONI - DOCUMENTI

SEGUE ALLEGATO 'D' CONSUNTIVO 1990. - CLASSIFICAZIONE ECONOMICA DELLE SPESE FINALI DELLO STATO
(MILIONI DI LIRE)

	PREVISIONI INIZIALI COMPETENZA		PREVISIONI DEFINITIVE COMPETENZA		AUTORIZZAZ. INIZIALI CASSA		AUTORIZZAZ. DEFINITIVE CASSA		IMPEGNI	PAGAMENTI COMPETENZA	PAGAMENTI RESIDUI	RESIDUI PROVENIENTI ESERC. PREC.	RESIDUI NUOVA FORMAZIONE
	9	9	9	9	9	9	12	3					
02.04.03. - INDENNITA' DI TRASFERIMENTO E RIMBORSO SPESE DI VIAGGIO	340	1.605	472	1.784	1.390	253	148	32	1	2	1.137		
02.04.09. - ALTRE INDENNITA'													
02.04.13. - CONTRIBUTI PREVIDENZIALI ED ASSISTENZIALI	2.137.000	2.504.000	2.137.000	2.504.000	2.502.563	2.502.563	-	-	-	-	-	-	
02.04.14. - RITENUTE ERARIALI	1.362.000	1.598.567	1.362.000	1.598.637	1.607.889	1.607.888	61	-	-	1			
02.04. - INSEGNANTI SCUOLE MATERNE ED ELEMENTARI	10.129.349	11.826.768	10.129.481	11.962.428	11.899.431	11.742.746	136.928	539		156.686			
02.05.01. - STIPENDI, RETRIBUZIONI E ALTRI ASSEGNI FISSI	11.177.941	14.232.089	11.178.021	14.920.076	14.219.848	13.626.392	663.256	13.683		593.456			
02.05.09. - ALTRE INDENNITA'	134.690	137.476	134.690	176.428	135.148	120.703	36.224	5.909		14.445			
02.05.10. - INDENNITA' DI MISSIONE E RIMBORSO SPESE DI VIAGGIO ALL'ESTERO	1.200	1.200	1.250	1.550	1.190	496	197	120		694			
02.05.13. - CONTRIBUTI PREVIDENZIALI ED ASSISTENZIALI	2.069.278	2.385.615	2.069.278	2.385.615	2.384.165	2.384.158	-	-		8			
02.05.14. - RITENUTE ERARIALI	1.475.922	1.793.900	1.475.922	1.797.752	1.872.368	1.872.009	2.624	-		379			

DISEGNI DI LEGGE E RELAZIONI - DOCUMENTI

SEGUE ALLEGATO 'D' CONSUNTIVO 1990. - CLASSIFICAZIONE ECONOMICA DELLE SPESE FINALI DELLO STATO
(MILIONI DI LIRE)

	PREVISIONI INIZIALI COMPETENZA		AUTORIZZAZ. INIZIALI CASSA		AUTORIZZAZ. DEFINITIVE CASSA		IMPEGNI	PAGAMENTI COMPETENZA		PAGAMENTI RESIDUI		RESIDUI PROVENIENTI ESERC. PREC.		RESIDUI NUOVA FORMAZIONE
	COMPETENZA	INIZIALI CASSA	DEFINITIVE CASSA	INIZIALI CASSA	DEFINITIVE CASSA	COMPETENZA		RESIDUI	COMPETENZA	RESIDUI	ESERC. PREC.	RESIDUI		
02.05. - INSEGNANTI SCUOLE SECONDARIE	14.859.031	18.550.280	14.859.161	19.281.421	18.612.739	18.003.758	702.301	19.712	608.982					
02.06.01. - STIPENDI, RETRIBUZIONI E ALTRI ASSEGNI FISSI	2.260.000	2.577.356	2.260.000	2.642.719	2.662.219	2.661.832	4.836	90.527	386					
02.06.09. - ALTRE INDENNITA'	5.915	7.454	6.415	8.105	7.401	4.072	350	161	3.329					
02.06. - INSEGNANTI DELLE UNIVERSITA' E DEGLI ISTITUTI SUPERIORI	2.265.915	2.584.810	2.266.415	2.650.824	2.669.620	2.665.904	5.186	90.688	3.715					
02.08.01. - STIPENDI, RETRIBUZIONI ED ALTRI ASSEGNI FISSI	3.665.565	4.246.090	3.665.565	4.240.699	4.240.080	4.240.080	-	-	-					
02.08.02. - INDENNITA' DI MISSIONE E RIMBORSO SPESE DI VIAGGIO ALL'INTERNO	80.581	83.318	80.770	82.575	80.345	73.179	1.348	-	7.166					
02.08.03. - INDENNITA' DI TRASFERIMENTO E RIMBORSO SPESE DI VIAGGIO	89.332	108.332	89.484	108.474	108.304	108.281	192	-	23					
02.08.04. - COMPENSI PER LAVORO STRAORDINARIO	-	191.000	-	191.000	185.211	166.515	-	-	18.696					
02.08.09. - ALTRE INDENNITA'	430.629	459.856	435.515	474.458	459.603	428.212	24.218	9.254	31.390					

DISEGNI DI LEGGE E RELAZIONI - DOCUMENTI

SEGUE ALLEGATO 'D' CONSUNTIVO 1990. - CLASSIFICAZIONE ECONOMICA DELLE SPESE FINALI DELLO STATO
(MILIONI DI LIRE)

	PREVISIONI INIZIALI COMPETENZA		PREVISIONI DEFINITIVE COMPETENZA		AUTORIZZAZ. INIZIALI CASSA		AUTORIZZAZ. DEFINITIVE CASSA		IMPEGNI	PAGAMENTI COMPETENZA		PAGAMENTI RESIDUI		RESIDUI PROVENIENTI ESERC. PREC.		RESIDUI NUOVA FORMAZIONE
02.08.10. - INDENNITA' DI MISSIONE E RIMBORSO SPESE DI VIAGGIO ALL'ESTERO	19.255	19.846	19.325	19.845	19.146	18.796	267	-	349							
02.08.13. - CONTRIBUTI PREVIDENZIALI ED ASSISTENZIALI	883.579	1.070.052	883.579	1.069.105	675.600	675.600	-	-	-							
02.08.14. - RITENUTE ERARIALI	1.285.952	1.390.181	1.285.952	1.389.411	1.382.308	1.381.209	19	5	1.099							
02.08. - FORZE ARMATE	6.454.893	7.568.675	6.460.190	7.575.567	7.150.597	7.091.872	26.044	9.259	58.723							
02.09.01. - STIPENDI, RETRIBUZIONI E ALTRI ASSEGNI FISSI	5.866.860	7.351.052	5.866.870	7.386.374	7.296.093	7.268.019	28.430	7.485	28.073							
02.09.02. - INDENNITA' DI MISSIONE E RIMBORSO SPESE DI VIAGGIO ALL'INTERNO	94.771	128.435	94.771	131.236	127.098	113.095	3.178	911	14.004							
02.09.03. - INDENNITA' DI TRASFERIMENTO E RIMBORSO SPESE DI VIAGGIO	72.020	77.000	71.850	77.301	76.501	69.480	1.943	476	7.021							
02.09.04. - COMPENSI PER LAVORO STRAORDINARIO	881.000	1.136.440	881.000	1.138.440	1.136.440	1.056.357	6.180	-	80.083							
02.09.06. - ASSEGNI DI IMBARCO, NAVIGAZIONE, PILOTAGGIO, VOLO	90	190	90	200	190	158	11	-	32							

DISEGNI DI LEGGE E RELAZIONI - DOCUMENTI

SEGUE ALLEGATO 'D' CONSUNTIVO 1990. - CLASSIFICAZIONE ECONOMICA DELLE SPESE FINALI DELLO STATO
(MILIONI DI LIRE)

	PREVISIONI INIZIALI COMPETENZA		PREVISIONI DEFINITIVE COMPETENZA		AUTORIZZAZ. INIZIALI CASSA		AUTORIZZAZ. DEFINITIVE CASSA		IMPEGNI	PAGAMENTI COMPETENZA	PAGAMENTI RESIDUI	RESIDUI PROVENIENTI ESERC. PREC.	RESIDUI NUOVA FORMAZIONE
02.09.09. - ALTRE INDENNITA'	271.160	342.867	271.249	352.422	337.903	299.040	8.372	2.344	38.863				
02.09.10. - INDENNITA' DI MISSIONE E RIMBORSO SPESE DI VIAGGIO ALL'ESTERO	3.097	4.156	3.097	4.159	4.156	3.859	131	12	296				
02.09.13. - CONTRIBUTI PREVIDENZIALI ED ASSISTENZIALI	1.271.283	1.606.133	1.271.283	1.605.986	1.507.391	1.507.321	-	-	70				
02.09.14. - RITENUTE ERARIALI	537.969	761.745	537.969	764.630	751.180	732.028	886	2.000	19.151				
02.09. - FORZE DI POLIZIA	8.998.250	11.408.018	8.998.179	11.460.748	11.236.952	11.049.357	49.131	13.228	187.593				
TOTALE CATEGORIA II	70.224.959	77.643.821	70.321.398	81.597.415	77.006.941	73.976.901	3.098.505	1.027.891	3.030.040				
03. - CATEGORIA III - PERSONALE IN QUIESCENZA													
03.01.00. - PENSIONI ED ALTRI ASSEGNI FISSI PAGABILI CON RUOLI DI SPESA FISSA	18.605.524	18.940.524	18.605.524	18.940.525	20.272.779	20.272.779	872	62.415	-				
03.02.00. - TRATTAMENTI PROVVISORI DI PENSIONE ED ALTRI ASSEGNI FISSI NON PAGABILI A MEZZO RUOLI DI SPESA FISSA	1.374.270	1.470.304	1.374.490	1.499.733	1.450.450	1.446.601	1.839	6.716	3.849				

DISEGNI DI LEGGE E RELAZIONI - DOCUMENTI

SEGUE ALLEGATO 'D' CONSUNTIVO 1990. - CLASSIFICAZIONE ECONOMICA DELLE SPESE FINALI DELLO STATO
(MILIONI DI LIRE)

	PREVISIONI INIZIALI COMPETENZA	PREVISIONI DEFINITIVE COMPETENZA	AUTORIZZAZ. INIZIALI CASSA	AUTORIZZAZ. DEFINITIVE CASSA	IMPEGNI	PAGAMENTI COMPETENZA	PAGAMENTI RESIDUI	RESIDUI PROVENIENTI ESERC. PREC.	RESIDUI NUOVA FORMAZIONE
03.03.00. - INDENNITA' UNA TANTUM, ECC.	53.304	79.846	54.829	108.492	73.061	23.296	28.865	9.493	49.768
03.04.00. - ALTRI TRATTAMENTI	26.240	26.366	26.240	39.513	25.366	19.002	6.434	7.073	6.368
TOTALE CATEGORIA III	20.059.338	20.517.040	20.061.083	20.588.263	21.821.656	21.761.678	38.010	85.697	59.978
04. - CATEGORIA IV - ACQUISTO DI BENI E SERVIZI									
04.01.00. - ACQUISTO DI BENI DUREVOLI E DI CONSUMO	-	2.000	-	2.000	2.000	-	-	-	2.000
04.01.01. - PUBBLICAZIONI, BIBLIOTECHE E MATERIALE BIBLIOGRAFICO	40.382	41.299	41.384	52.755	40.376	27.135	10.805	2.955	13.241
04.01.02. - CANCELLERIA, CARTA, STAMPATI, MACCHINE PER UFFICI E MOBILI	890.911	1.160.798	930.969	1.289.306	1.155.283	939.303	155.004	60.601	215.981
04.01.03. - MEZZI DI TRASPORTO E ACCESSORI	222.477	258.693	239.508	316.801	256.012	150.443	70.161	46.527	105.569
04.01.04. - ARMI, MATERIALE BELLICO E INFRASTRUTTURE MILITARI	7.706.045	7.667.750	8.229.038	7.599.399	7.662.407	2.755.635	3.727.588	4.670.527	4.906.772

DISEGNI DI LEGGE E RELAZIONI - DOCUMENTI

SEGUE ALLEGATO 'D' CONSUNTIVO 1990. - CLASSIFICAZIONE ECONOMICA DELLE SPESE FINALI DELLO STATO
(MILIONI DI LIRE)

	PREVISIONI INIZIALI		PREVISIONI DEFINITIVE		AUTORIZZAZ. DEFINITIVE		IMPEGNI	PAGAMENTI COMPETENZA		PAGAMENTI RESIDUI		RESIDUI PROVENIENTI ESERC. PREC.	RESIDUI NUOVA FORMAZIONE
	COMPETENZA	CASSA	COMPETENZA	CASSA	COMPETENZA	CASSA		COMPETENZA	CASSA	COMPETENZA	CASSA		
04.01.05. - CASERMAGGIO, EQUIPAGGIAMENTO E ATTREZZATURE MILITARI	1.271.085	1.384.437	1.574.435	1.626.884	1.379.234	747.941	573.120	368.501	631.294				
04.01.06. - ALIMENTARI, CALZATURE, VESTIARIO E ARTICOLI TESSILI	1.367.476	1.352.098	958.956	1.452.979	1.349.994	838.322	434.904	95.764	511.672				
04.01.07. - COMBUSTIBILI, PETROLIO E DERIVATI, ENERGIA ELETTRICA	704.074	724.218	744.700	741.265	718.135	502.986	153.453	92.493	215.149				
04.01.08. - FUNZIONAMENTO SCUOLE E ATTREZZATURE SCOLASTICHE	595.828	608.717	608.420	725.683	607.347	521.041	135.137	12.488	86.306				
04.01.09. - ALTRE	253.179	221.987	265.795	257.871	211.294	143.273	52.448	26.440	68.020				
04.01. - ACQUISTO DI BENI DUREVOLI E DI CONSUMO	13.051.457	13.421.997	13.593.205	14.064.943	13.382.082	6.626.079	5.312.620	5.376.296	6.756.004				
04.02.01. - FITTO	514.712	574.090	535.097	688.918	558.288	422.942	91.392	76.912	135.347				
04.02.02. - MANUTENZIONE, RIPARAZIONE, ADATTAMENTO, RISCALDAMENTO	546.570	593.552	630.436	796.566	585.706	326.754	241.061	109.968	258.952				
04.02.09. - ALTRE	6.650	6.429	6.950	7.246	6.280	5.817	714	288	463				
04.02. - SPESE PER LOCALI ED OPERE IMMOBILIARI	1.067.932	1.174.071	1.172.483	1.492.730	1.150.274	755.513	333.167	187.168	394.762				

DISEGNI DI LEGGE E RELAZIONI - DOCUMENTI

SEGUE ALLEGATO 'D' CONSUNTIVO 1990. - CLASSIFICAZIONE ECONOMICA DELLE SPESE FINALI DELLO STATO
(MILIONI DI LIRE)

	PREVISIONI INIZIALI COMPETENZA		PREVISIONI DEFINITIVE COMPETENZA		PREVISIONI DEFINITIVE INIZIALI CASSA		AUTORIZZAZ. DEFINITIVE CASSA		IMPEGNI	PAGAMENTI COMPETENZA		PAGAMENTI RESIDUI		RESIDUI PROVENIENTI ESERC. PREC.		RESIDUI NUOVA FORMAZIONE
	COMPETENZA	INIZIALI CASSA	DEFINITIVE COMPETENZA	DEFINITIVE INIZIALI CASSA	DEFINITIVE CASSA	DEFINITIVE CASSA	COMPETENZA	RESIDUI		RESIDUI	ESERC. PREC.	RESIDUI	RESIDUI			
04.03.01. - POSTALI, TELEGRAFICHE, TELEFONICHE	722.509		748.328	729.223	1.210.637		732.791	676.246	469.894	9.795		56.545				
04.03.02. - COMMISSIONI, COMITATI, CONSIGLI	130.990		156.832	134.171	182.728		100.627	54.847	23.374	17.533		45.780				
04.03.03. - AGGI DI RISCOSSIONE E SPESE DI ACCERTAMENTO DELLE ENTRATE	1.426.976		1.323.676	1.427.018	2.041.285		1.309.214	52.444	1.312.324	102.149		1.256.771				
04.03.04. - COMPENSI PER INCARICHI SPECIALI	11.874		16.289	14.391	21.134		12.252	5.520	3.346	3.343		6.731				
04.03.05. - SPESE PER ACCERTAMENTI SANITARI	13.223		11.775	13.354	15.749		11.442	7.944	2.301	2.072		3.498				
04.03.06. - SPESE PER CURE, RICOVERI, PROTESI	181.222		236.987	181.406	247.933		230.052	182.608	19.230	3.244		47.444				
04.03.07. - SPESE RISERVATE	25.435		331.010	25.643	339.212		329.807	328.857	8.704	-		950				
04.03.08. - STUDI, INDAGINI, RILEVAZIONI E STATISTICHE	62.637		82.114	78.379	112.638		73.143	12.570	32.337	34.935		60.572				
04.03.09. - ALTRE	756.040		1.177.814	855.921	1.406.145		1.168.659	851.846	294.443	124.547		316.813				
04.03.10. - SPESE PER L'ASSISTENZA SANITARIA AI CITTADINI ITALIANI ALL'ESTERO ED AGLI STRANIERI IN ITALIA	209.700		214.800	209.700	267.515		172.900	89.289	63.201	4.500		83.611				

DISEGNI DI LEGGE E RELAZIONI - DOCUMENTI

SEGUE ALLEGATO 'D' CONSUNTIVO 1990. - CLASSIFICAZIONE ECONOMICA DELLE SPESE FINALI DELLO STATO
(MILIONI DI LIRE)

	PREVISIONI INIZIALI COMPETENZA		PREVISIONI DEFINITIVE COMPETENZA		AUTORIZZAZ. INIZIALI CASSA		AUTORIZZAZ. DEFINITIVE CASSA		IMPEGNI	PAGAMENTI COMPETENZA		PAGAMENTI RESIDUI		RESIDUI PROVENIENTI ESERC. PREC.		RESIDUI NUOVA FORMAZIONE
04.03. - ACQUISTO SERVIZI	3.540.606	4.299.625	3.669.206	5.844.976	4.140.887	2.262.171	2.229.154	302.118	1.878.715							
04.04.00. - SERVIZI MECCANOGRAFICI ED ELETTRONICI	1.202.920	1.290.057	1.332.376	1.582.640	1.242.161	568.975	472.145	186.785	673.186							
04.09.00. - ALTRE SPESE PER BENI E SERVIZI	1.900	2.322	2.450	3.280	1.614	651	997	215	963							
04.09.01. - SPESE DI RAPPRESENTANZA	37.199	46.163	37.288	48.125	45.880	42.019	2.881	292	3.861							
04.09.02. - SPESE CASUALI	36	39	36	43	23	17	1	2	6							
04.09.03. - SPESE PER UFFICI E SERVIZI PARTICOLARI	597.268	1.022.975	682.690	1.238.550	989.443	753.194	196.348	167.193	236.249							
04.09.04. - SPESE PER CONVEGNI, MOSTRE, ECC.	31.798	44.697	34.782	52.262	44.033	27.146	7.278	2.752	16.888							
04.09.05. - RELAZIONI PUBBLICHE, CORSI, INFORMAZIONI E PROPAGANDA	294.251	344.111	308.455	406.344	329.534	150.004	82.042	55.322	179.531							
04.09.06. - SPESE PER CONCORSI, ESAMI, ECC.	26.965	27.158	27.545	30.866	26.902	21.824	4.226	1.667	5.077							
04.09.07. - BENI DEMANIALI E PATRIMONIALI	137.935	145.496	166.325	175.094	144.674	62.415	60.815	19.698	82.259							

DISEGNI DI LEGGE E RELAZIONI - DOCUMENTI

SEGUE ALLEGATO 'D' CONSUNTIVO 1990. - CLASSIFICAZIONE ECONOMICA DELLE SPESE FINALI DELLO STATO
(MILIONI DI LIRE)

	PREVISIONI INIZIALI COMPETENZA		PREVISIONI DEFINITIVE COMPETENZA		AUTORIZZAZ. INIZIALI CASSA		AUTORIZZAZ. DEFINITIVE CASSA		IMPEGNI	PAGAMENTI COMPETENZA		PAGAMENTI RESIDUI		RESIDUI PROVENIENTI ESERC. PREC.		RESIDUI NUOVA FORMAZIONE
	326.613	384.700	340.751	452.822	381.116	243.593	82.118	12.528		137.523						
05.01.05. - CONTRIBUTI AD ISTITUZIONI SOCIALI NON AVVENTI FINI DI LUCRO	116.642	170.461	117.912	198.160	152.406	89.269	32.448	2.471	63.136							
05.01.06. - EQUO INDENNIZZO	946.214	991.933	953.464	1.036.231	958.386	416.058	376.234	317.543	542.328							
05.01.09. - ALTRI	14.435.605	18.385.239	15.523.959	16.035.148	17.894.312	9.598.600	4.189.690	472.456	8.295.709							
05.02.01. - A.I.M.A.	1.376.000	1.451.434	1.377.258	1.451.192	1.451.322	1.447.613	597	3.119	3.710							
05.02.02. - IMPRESE FINANZIARIE (CREDITO, ASSICURAZIONI, ECC.)	30.000	30.000	330.000	143.000	20.922	20.705	112.802	314.199	217							
05.02.09. - ALTRE	9.650.470	9.558.476	9.768.494	9.952.767	8.087.834	7.457.185	267.403	244.932	630.649							
05.02. - ALLE IMPRESE	11.056.470	11.039.910	11.475.752	11.546.959	9.560.078	8.925.503	380.802	562.250	634.576							
05.03.02. - AMMINISTRAZIONE DELLE POSTE E TELECOMUNICAZIONI	85.877	958.485	85.878	1.145.016	958.485	42.196	177.458	1.086	916.289							
05.03.03. - TELEFONI DELLO STATO	28.850	98.693	28.850	101.384	98.693	75.884	2.633	17	22.809							

DISEGNI DI LEGGE E RELAZIONI - DOCUMENTI

SEGUE ALLEGATO 'D' CONSUNTIVO 1990. - CLASSIFICAZIONE ECONOMICA DELLE SPESE FINALI DELLO STATO
(MILIONI DI LIRE)

	PREVISIONI INIZIALI COMPETENZA		PREVISIONI DEFINITIVE COMPETENZA		AUTORIZZAZ. INIZIALI CASSA		AUTORIZZAZ. DEFINITIVE CASSA		IMPEGNI	PAGAMENTI COMPETENZA	PAGAMENTI RESIDUI	RESIDUI PROVENIENTI ESERC. PREC.	RESIDUI NUOVA FORMAZIONE
	COMPETENZA	INIZIALI CASSA	DEFINITIVE COMPETENZA	DEFINITIVE CASSA	INIZIALI CASSA	DEFINITIVE CASSA							
PROVINCE AUTONOME DI TRENTO E BOLZANO													
05.05.01. - COMPARTICIPAZIONI E SOMME SOSTITUTIVE DI TRIBUTI, CONTRIBUTI E COMPARTICIPAZIONI	-	22	22	155	115	155	22	22	-	15	225	225	22
05.05.02. - E.N.P.A.S.	-	4	4	332	-	332	4	4	4	310	18	18	-
05.05.03. - ASSISTENZA SANITARIA	-	-	-	-	-	-	-	-	-	-	-	-	-
05.05.04. - ASSISTENZA SOCIALE E BENEFICENZA	-	6.713	6.713	6.896	-	6.896	6.713	6.713	5.833	-	-	-	880
05.05.06. - FINANZIAMENTO BILANCI	1.560.250	26.760.533	26.760.533	29.169.307	1.968.201	29.169.307	26.760.529	25.896.065	2.114.570	373.325	864.464	864.464	
05.05.09. - ALTRI	251.568	515.027	515.027	289.568	575.326	289.568	513.386	273.154	58.993	34.207	240.233	240.233	
05.05. - ALLE PROVINCE ED AI COMUNI	1.811.818	27.282.299	27.282.299	29.752.016	2.257.884	29.752.016	27.280.654	26.175.056	2.173.888	407.775	1.105.599	1.105.599	
05.06.01. - I.N.P.S.	36.176.885	40.351.514	40.351.514	53.841.493	37.593.227	53.841.493	40.351.514	36.923.057	13.008.393	756.001	3.428.457	3.428.457	
05.06.02. - E.N.P.A.S.	35.000	67.033	67.033	67.033	35.000	67.033	67.033	67.033	-	-	-	-	-

DISEGNI DI LEGGE E RELAZIONI - DOCUMENTI

SEGUE ALLEGATO 'D' CONSUNTIVO 1990. - CLASSIFICAZIONE ECONOMICA DELLE SPESE FINALI DELLO STATO
(MILIONI DI LIRE)

	PREVISIONI INIZIALI COMPETENZA	PREVISIONI DEFINITIVE COMPETENZA	AUTORIZZAZ. INIZIALI CASSA	AUTORIZZAZ. DEFINITIVE CASSA	IMPEGNI	PAGAMENTI COMPETENZA	PAGAMENTI RESIDUI	RESIDUI PROVENIENTI ESERC. PREC.	RESIDUI NUOVA FORMAZIONE
05.08.09. - ALTRI	1.395.626	2.889.476	1.533.159	3.030.265	2.886.877	2.679.420	89.948	197.560	207.457
05.08. - ALL' ESTERO	3.368.152	3.876.669	3.505.685	4.026.011	3.459.921	3.248.616	93.129	202.862	211.505
TOTALE CATEGORIA V	170.133.458	210.558.513	175.508.982	229.886.378	207.230.720	180.707.943	28.056.752	4.411.339	26.522.777
06. - CATEGORIA VI - INTERESSI									
06.01.01. - DEBITO PUBBLICO	67.534.649	75.721.989	67.535.731	77.543.732	75.862.303	75.707.310	1.804.408	20.645	154.994
06.01.02. - MUTUI COL CONSORZIO DI CREDITO PER LE OPERE PUBBLICHE	634.272	634.272	634.273	634.272	634.262	617.307	-	-	16.955
06.01.09. - ALTRI	2.331.089	2.171.112	2.331.089	2.521.972	1.735.534	1.286.113	455.926	196.265	449.420
06.01. - SUL DEBITO PATRIMONIALE	70.500.010	78.527.373	70.501.093	80.699.976	78.232.099	77.610.730	2.260.334	216.910	621.369
06.02.01. - BUONI DEL TESORO ORDINARI	34.000.000	32.746.000	34.000.000	32.746.000	32.745.837	32.745.837	-	-	-
06.02.02. - CONTI CORRENTI DI TESORERIA	6.900.000	6.700.000	6.350.000	6.233.013	6.700.000	2.922.660	2.583.013	-	3.777.340
06.02. - SU DEBITI DI TESORERIA	40.900.000	39.446.000	40.350.000	38.979.013	39.445.837	35.668.497	2.583.013	-	3.777.340

DISEGNI DI LEGGE E RELAZIONI - DOCUMENTI

SEGUE ALLEGATO 'D' CONSUNTIVO 1990. - CLASSIFICAZIONE ECONOMICA DELLE SPESE FINALI DELLO STATO
(MILIONI DI LIRE)

	PREVISIONI INIZIALI COMPETENZA		PREVISIONI DEFINITIVE COMPETENZA		AUTORIZZAZ. INIZIALI CASSA		AUTORIZZAZ. DEFINITIVE CASSA		IMPEGNI	PAGAMENTI COMPETENZA		PAGAMENTI RESIDUI		RESIDUI PROVENIENTI ESERC. PREC.		RESIDUI NUOVA FORMAZIONE
07.04.01.																
- RISORSE PROPRIE CEE	10.090.350	10.090.350	10.090.350	10.090.350	10.090.350	10.090.350	10.352.053	10.352.053	9.074.959	9.074.959	261.704					
07.04.02.																
- CASSA MEZZOGIORNO PER FINANZIAMENTO CEE	-	-	-	-	-	-	-	-	-	-	-	-	-	-	-	-
07.04.09.																
- ALTRE	179.753	183.564	179.753	183.645	180.556	180.536	180.536	180.536	180.536	180.536	60	12	12	20		
07.04.																
- POSTE COMPENSATIVE DELLE ENTRATE	10.270.103	10.273.914	10.270.103	10.535.698	9.255.515	9.255.495	9.255.495	9.255.495	9.255.495	9.255.495	261.764	12	12	20		
TOTALE CATEGORIA VII	16.207.163	16.132.205	16.207.509	17.655.324	15.010.338	13.699.494	13.699.494	13.699.494	15.010.338	13.699.494	2.105.524	371.563	1.310.844			
08.																
- CATEGORIA VIII - AMMORTAMENTI																
08.01.00.																
- BENI MOBILI	310.782	310.782	310.782	310.782	310.782	310.782	310.782	310.782	310.782	310.782	-	-	-	-	-	-
08.02.00.																
- BENI IMMOBILI	215.654	215.654	215.654	638.668	215.654	215.654	638.668	215.654	215.654	-	-	215.654	215.654	215.654		
TOTALE CATEGORIA VIII	526.436	526.436	526.436	949.450	526.436	526.436	949.450	526.436	526.436	310.782	-	215.654	215.654	215.654		

DISEGNI DI LEGGE E RELAZIONI - DOCUMENTI

SEGUE ALLEGATO 'D' CONSUNTIVO 1990. - CLASSIFICAZIONE ECONOMICA DELLE SPESE FINALI DELLO STATO
(MILIONI DI LIRE)

	PREVISIONI INIZIALI COMPETENZA		PREVISIONI DEFINITIVE COMPETENZA		AUTORIZZAZ. INIZIALI CASSA		AUTORIZZAZ. DEFINITIVE CASSA		IMPEGNI	PAGAMENTI COMPETENZA		PAGAMENTI RESIDUI		RESIDUI PROVENIENTI ESERC. PREC.	RESIDUI NUOVA FORMAZIONE
	INIZIALI COMPETENZA	DEFINITIVE COMPETENZA	DEFINITIVE COMPETENZA	INIZIALI CASSA	DEFINITIVE CASSA	INIZIALI CASSA	DEFINITIVE CASSA	PAGAMENTI COMPETENZA		PAGAMENTI RESIDUI					
09. - CATEGORIA IX - SOMME NON ATTRIBUIBILI															
09.01.01. - SPESE OBBLIGATORIE E D' ORDINE	1.500.000	134	1.500.000	7.247	-	-	-	-	-	-	-	-	-	-	-
09.01.02. - SPESE IMPREVISTE	40.000	3.337	40.000	3.337	-	-	-	-	-	-	-	-	-	-	-
09.01. - FONDI DI RISERVA	1.540.000	3.471	1.540.000	10.584	-	-	-	-	-	-	-	-	-	-	-
09.02.00. - FONDI SPECIALI PER PROVVEDIMENTI LEGISLATIVI IN CORSO	20.553.164	3.159.860	20.553.164	3.929.021	-	-	-	-	-	-	-	-	-	-	-
09.03.00. - ALTRI FONDI	11.764.011	332.173	11.764.011	564.784	19.823	667	1.331	61.025	19.156						
09.04.00. - SPESE PER LITI, ARBITRAGGI, RISARCIMENTI E ACCESSORI	14.700	98.864	14.666	127.831	94.951	70.022	24.370	14.544	24.929						
09.09.00. - ALTRE SOMME NON ATTRIBUIBILI	961.495	193.693	961.495	203.422	149.432	7.965	2.555	2.093	141.467						
TOTALE CATEGORIA IX	34.833.370	3.788.061	34.833.336	4.835.642	264.206	78.654	28.256	77.662	185.552						
TOTALE TITOLO PRIMO	445.655.422	471.412.174	451.673.227	502.711.197	463.469.854	417.118.055	47.083.910	12.839.206	46.351.800						

DISEGNI DI LEGGE E RELAZIONI - DOCUMENTI

SEGUE ALLEGATO 'D' CONSUNTIVO 1990. - CLASSIFICAZIONE ECONOMICA DELLE SPESE FINALI DELLO STATO
(MILIONI DI LIRE)

	PREVISIONI INIZIALI		PREVISIONI DEFINITIVE		AUTORIZZAZ. DEFINITIVE		IMPEGNI	PAGAMENTI COMPETENZA		PAGAMENTI RESIDUI		RESIDUI PROVENIENTI ESERC. PREC.		RESIDUI NUOVA FORMAZIONE
	COMPETENZA	CASSA	COMPETENZA	CASSA	COMPETENZA	CASSA		COMPETENZA	CASSA	COMPETENZA	CASSA	COMPETENZA	CASSA	
TITOLO II - SPESE IN CONTO CAPITALE														
10. CATEGORIA X - BENI ED OPERE IMMOBILIARI A CARICO DIRETTO DELLO STATO														
10.00.00. - CATEGORIA X - BENI ED OPERE IMMOBILIARI A CARICO DIRETTO DELLO STATO	-	8.996	35.000	58.649	8.995	-	29.167	51.299	8.995					8.995
10.01.00. - AGRICOLTURA	-	8.500	2.000	8.700	8.500	-	3.959	8.298	8.500					8.500
10.01.01. - INVESTIMENTI FISSI LORDI	53.825	362.329	225.374	483.064	360.328	56.508	213.968	334.131	360.328					303.820
10.01.02. - ACQUISTO DI TERRENI E DI BENI IMMATERIALI	-	-	2.095	3.252	-	-	2.560	3.154	-					-
10.01. - AGRICOLTURA	53.825	370.829	229.469	495.016	368.828	56.508	220.487	345.583	368.828					312.320
10.03.00. - TRASPORTI E COMUNICAZIONI	-	25.000	-	-	25.000	-	-	-	25.000					25.000

DISEGNI DI LEGGE E RELAZIONI - DOCUMENTI

SEGUE ALLEGATO 'D' CONSUNTIVO 1990. - CLASSIFICAZIONE ECONOMICA DELLE SPESE FINALI DELLO STATO
(MILIONI DI LIRE)

	PREVISIONI INIZIALI COMPETENZA		PREVISIONI DEFINITIVE COMPETENZA		AUTORIZZAZ. INIZIALI CASSA		AUTORIZZAZ. DEFINITIVE CASSA		IMPEGNI	PAGAMENTI COMPETENZA		PAGAMENTI RESIDUI		RESIDUI PROVENIENTI ESERC. PREC.		RESIDUI NUOVA FORMAZIONE
10.03.01. - INVESTIMENTI FISSI LORDI	529.493	704.584	704.584	1.178.706	1.353.047	1.353.047	704.355	162.957	468.573	1.952.837	541.398					
10.03. - TRASPORTI E COMUNICAZIONI	529.493	729.584	729.584	1.178.706	1.353.047	1.353.047	729.355	162.957	468.573	1.952.837	566.398					
10.04.00. - EDILIZIA	-	27.435	27.435	-	42.338	42.338	27.435	-	-	22.565	27.435					
10.04.01. - INVESTIMENTI FISSI LORDI	1.332.151	1.768.533	1.768.533	2.784.669	3.145.305	3.145.305	1.767.873	126.760	1.333.643	3.470.759	1.641.112					
10.04.02. - ACQUISTO DI TERRENI E DI BENI IMMATERIALI	120.000	353.196	353.196	172.491	630.883	630.883	353.196	10.411	175.006	947.162	342.786					
10.04. - EDILIZIA	1.452.151	2.149.164	2.149.164	2.957.160	3.818.526	3.818.526	2.148.504	137.171	1.508.649	4.440.486	2.011.333					
10.05.00. - RICERCA SCIENTIFICA	2.500	12.500	12.500	2.500	25.000	25.000	12.500	-	5.020	12.480	12.500					
10.06.00. - OPERE IGIENICHE E SANITARIE	-	4.482	4.482	8.500	21.421	21.421	4.481	3.445	6.094	7.354	1.036					
10.07.00. - OPERE IDRAULICHE	112.507	363.267	363.267	473.551	1.339.657	1.339.657	363.266	46.914	333.829	1.445.679	316.352					
10.09.00. - OPERE E INTERVENTI PLURISSETTORIALI	13.250	33.250	33.250	36.250	23.000	23.000	33.215	-	4.544	49.426	33.215					
10.09.01. - DANNI BELLICI E PUBBLICHE CALAMITA'	128.539	209.940	209.940	217.417	403.887	403.887	209.939	73.533	119.168	312.175	136.405					

DISEGNI DI LEGGE E RELAZIONI - DOCUMENTI

SEGUE ALLEGATO 'D' CONSUNTIVO 1990. - CLASSIFICAZIONE ECONOMICA DELLE SPESE FINALI DELLO STATO
(MILIONI DI LIRE)

	PREVISIONI INIZIALI COMPETENZA		PREVISIONI DEFINITIVE COMPETENZA		AUTORIZZAZ. INIZIALI CASSA		AUTORIZZAZ. DEFINITIVE CASSA		IMPEGNI	PAGAMENTI COMPETENZA		PAGAMENTI RESIDUI		RESIDUI PROVENIENTI ESERC. PREC.		RESIDUI NUOVA FORMAZIONE
10.09.09. - ALTRE	179.166	511.861	975.018	1.382.371	511.861	90.644	491.588	1.171.621	421.218							
10.09. - OPERE E INTERVENTI PLURISETTORIALI	320.955	755.051	1.228.685	1.809.258	755.015	164.177	615.300	1.533.222	590.838							
TOTALE CATEGORIA X	2.471.431	4.393.873	6.113.571	8.920.574	4.390.944	571.172	3.187.119	9.788.940	3.819.772							
11. - CATEGORIA XI - BENI MOBILI, MACCHINE ED ATTREZZATURE TECNICO-SCIENTIFICHE A CARICO DIRETTO DELLO STATO																
11.03.01. - INVESTIMENTI FISSI LORDI	43.435	48.849	56.035	53.127	48.849	2.044	19.379	50.472	46.804							
11.03. - TRASPORTI E COMUNICAZIONI	43.435	48.849	56.035	53.127	48.849	2.044	19.379	50.472	46.804							
11.05.00. - RICERCA SCIENTIFICA	327.200	302.277	236.800	265.521	302.277	42.938	101.831	85.252	259.339							
11.06.00. - OPERE IGIENICHE E SANITARIE	-	25.000	200	5.190	25.000	-	6	186	25.000							
11.09.01. - INVESTIMENTI FISSI LORDI	35.000	35.253	60.000	10.655	35.253	202	163	115.238	35.051							

DISEGNI DI LEGGE E RELAZIONI - DOCUMENTI

SEGUE ALLEGATO 'D' CONSUNTIVO 1990. - CLASSIFICAZIONE ECONOMICA DELLE SPESE FINALI DELLO STATO
(MILIONI DI LIRE)

	PREVISIONI INIZIALI COMPETENZA		PREVISIONI DEFINITIVE COMPETENZA		AUTORIZZAZ. INIZIALI CASSA		AUTORIZZAZ. DEFINITIVE CASSA		IMPEGNI	PAGAMENTI COMPETENZA		PAGAMENTI RESIDUI		RESIDUI PROVENIENTI ESERC. PREC.		RESIDUI NUOVA FORMAZIONE
11.09.09. - ALTRI	180.373	266.028	442.494	663.350	265.882	68.719	266.238	369.061	197.163							
11.09. - OPERE E INTERVENTI PLURISSETTORIALI	215.373	301.281	502.494	674.005	301.135	68.921	266.401	484.299	232.214							
TOTALE CATEGORIA XI	586.008	677.407	795.529	997.843	677.261	113.903	387.617	620.209	563.357							
12. - CATEGORIA XII - TRASFERIMENTI																
12.01.01. - AIUTI ALL'INVESTIMENTO	97.202	199.714	538.766	648.715	199.715	23.599	253.156	328.809	176.116							
12.01. - ALLE FAMIGLIE E AD ISTITUZIONI SOCIALI	97.202	199.714	538.766	648.715	199.715	23.599	253.156	328.809	176.116							
12.02.00. - ALLE IMPRESE	37.500	37.500	37.500	37.500	37.500	-	1.537	40.963	37.500							
12.02.01. - AIUTI ALL'INVESTIMENTO	5.476.059	6.135.258	6.177.460	6.646.104	6.123.638	2.188.636	1.078.916	3.464.578	3.935.001							
12.02.02. - ALTRI	2.542.185	3.762.607	3.967.092	4.434.550	3.750.004	1.686.595	1.471.304	3.830.682	2.063.409							
12.02. - ALLE IMPRESE	8.055.744	9.935.365	10.182.052	11.118.154	9.911.142	3.875.231	2.551.757	7.336.223	6.035.910							

DISEGNI DI LEGGE E RELAZIONI - DOCUMENTI

SEGUE ALLEGATO 'D' CONSUNTIVO 1990. - CLASSIFICAZIONE ECONOMICA DELLE SPESE FINALI DELLO STATO
(MILIONI DI LIRE)

	PREVISIONI INIZIALI COMPETENZA	PREVISIONI DEFINITIVE COMPETENZA	PREVISIONI INIZIALI CASSA	AUTORIZZAZ. DEFINITIVE CASSA	IMPEGNI	PAGAMENTI COMPETENZA	PAGAMENTI RESIDUI	RESIDUI PROVENIENTI ESERC. PREC.	RESIDUI NUOVA FORMAZIONE
12.03.01. - AIUTI ALL'INVESTIMENTO	5.662.364	5.701.345	5.907.308	6.683.783	5.638.111	4.674.783	1.213.504	142.599	963.328
12.03.02. - ALTRI	109.907	244.907	109.907	244.907	244.907	244.907	-	-	-
12.03. - ALLE AZIENDE AUTONOME DELO STATO	5.772.271	5.946.252	6.017.215	6.928.690	5.883.018	4.919.690	1.213.504	142.599	963.328
12.04.01. - AIUTI ALL' INVESTIMENTO	5.619.063	8.017.347	6.727.058	10.595.864	8.009.707	4.542.599	2.052.531	1.283.334	3.467.109
12.04.02. - ALTRI	1.347.793	1.988.933	1.971.542	2.844.646	1.984.933	860.468	841.746	2.161.396	1.124.465
12.04. - ALLE REGIONI	6.966.856	10.006.280	8.698.600	13.440.510	9.994.640	5.403.067	2.894.277	3.444.730	4.591.574
12.05.01. - AIUTI ALL' INVESTIMENTO	1.026.303	1.708.776	1.165.545	2.186.822	1.650.996	304.348	442.212	652.523	1.346.648
12.05.02. - ALTRI	10.764.335	10.924.335	10.719.787	11.256.805	10.924.335	8.810.677	13.815	1.870.194	2.113.658
12.05. - ALLE PROVINCE ED AI COMUNI	11.790.638	12.633.111	11.885.332	13.443.627	12.575.331	9.115.025	456.027	2.522.717	3.460.306
12.06.01. - AIUTI ALL' INVESTIMENTO	11.285.690	14.301.628	11.794.237	16.909.763	14.291.394	12.698.031	2.746.746	1.870.944	1.593.363

DISEGNI DI LEGGE E RELAZIONI - DOCUMENTI

SEQUE ALLEGATO 'D' CONSUNTIVO 1990. - CLASSIFICAZIONE ECONOMICA DELLE SPESE FINALI DELLO STATO
(MILIONI DI LIRE)

	PREVISIONI INIZIALI COMPETENZA		PREVISIONI DEFINITIVE COMPETENZA		AUTORIZZAZ. INIZIALI CASSA		AUTORIZZAZ. DEFINITIVE CASSA		IMPEGNI	PAGAMENTI COMPETENZA	PAGAMENTI RESIDUI	RESIDUI PROVENIENTI ESERC. PREC.	RESIDUI NUOVA FORMAZIONE
12.06.02. - ALTRI	1.249.958	1.353.465	1.252.037	1.405.327	1.353.464	1.335.613	2.350	3.567	17.851				
12.06. - ENTI PUBBLICI DELL' AMMINISTRAZIONE CENTRALE	12.535.648	15.655.093	13.046.274	18.315.090	15.644.858	14.033.644	2.749.096	1.874.511	1.611.214				
12.07.01. - AIUTI ALL' INVESTIMENTO	1.958.728	2.292.288	2.292.951	2.656.241	2.239.437	1.461.158	778.840	875.606	778.279				
12.07.02. - ALTRI	1.019.350	929.650	2.329.360	2.409.660	929.650	94.337	1.400.000	100.052	835.313				
12.07. - ENTI PUBBLICI DELL' AMMINISTRAZIONE LOCALE	2.978.078	3.221.938	4.622.311	5.065.901	3.169.087	1.555.495	2.178.840	975.658	1.613.592				
12.08.00. - ALL'ESTERO	153.804	214.836	153.804	217.105	212.602	151.700	33	18	60.902				
12.09.01. - AIUTI ALL' INVESTIMENTO	5.260.675	4.449.757	5.262.675	4.566.248	4.139.453	4.139.353	114.654	99.880	100				
12.09.02. - ALTRI	20.100	20.100	20.100	103.100	20.100	20.000	83.000	-	100				
12.09. - AGENZIA PER LA PROMOZIONE DELLO SVILUPPO DEL MEZZOGIORNO	5.280.775	4.469.857	5.282.775	4.669.348	4.159.553	4.159.353	197.654	99.880	200				
TOTALE CATEGORIA XII	53.631.016	62.282.446	60.427.129	73.847.140	61.749.946	43.236.804	12.494.344	16.725.145	18.513.142				

DISEGNI DI LEGGE E RELAZIONI - DOCUMENTI

SEGUE ALLEGATO 'D' CONSUNTIVO 1990. - CLASSIFICAZIONE ECONOMICA DELLE SPESE FINALI DELLO STATO
(MILIONI DI LIRE)

	PREVISIONI INIZIALI COMPETENZA		PREVISIONI DEFINITIVE COMPETENZA		AUTORIZZAZ. INIZIALI CASSA		AUTORIZZAZ. DEFINITIVE CASSA		IMPEGNI	PAGAMENTI COMPETENZA		PAGAMENTI RESIDUI		RESIDUI PROVENIENTI ESERC. PREC.		RESIDUI NUOVA FORMAZIONE
13. CATEGORIA XIII - PARTECIPAZIONI AZIONARIE E CONFERIMENTI																
13.01.02. - ALTRI	130.000	190.000	140.000	1.085.000	190.000	1.085.000	190.000	1.085.000	190.000	130.000	220.000	785.000	60.000			
13.01. - IMPRESE PUBBLICHE	130.000	190.000	140.000	1.085.000	190.000	1.085.000	190.000	1.085.000	190.000	130.000	220.000	785.000	60.000			
13.02.02. - ALTRI	1.240.414	1.591.879	1.240.415	1.591.878	1.591.879	1.591.878	1.591.879	1.591.878	1.591.879	1.583.783	-	-	8.096			
13.02. - ISTITUTI ED AZIENDE DI CREDITO	1.240.414	1.591.879	1.240.415	1.591.878	1.591.879	1.591.878	1.591.879	1.591.878	1.591.879	1.583.783	-	-	8.096			
13.03.02. - ALTRI	30.136	466.259	75.738	497.121	449.692	497.121	449.692	497.121	449.692	322.489	86.008	34.101	127.202			
13.03. - ISTITUTI INTERNAZIONALI	30.136	466.259	75.738	497.121	449.692	497.121	449.692	497.121	449.692	322.489	86.008	34.101	127.202			
TOTALE CATEGORIA XIII	1.400.550	2.248.138	1.456.153	3.173.999	2.231.571	3.173.999	2.231.571	3.173.999	2.231.571	2.036.272	306.008	819.101	195.298			

DISEGNI DI LEGGE E RELAZIONI - DOCUMENTI

SEGRE ALLEGATO 'D' CONSUNTIVO 1990. - CLASSIFICAZIONE ECONOMICA DELLE SPESE FINALI DELLO STATO
(MILIONI DI LIRE)

	PREVISIONI INIZIALI COMPETENZA	PREVISIONI DEFINITIVE COMPETENZA	AUTORIZZAZ. INIZIALI CASSA	AUTORIZZAZ. DEFINITIVE CASSA	IMPEGNI	PAGAMENTI COMPETENZA	PAGAMENTI RESIDUI	RESIDUI PROVENIENTI ESERC. PREC.	RESIDUI NUOVA FORMAZIONE
14. CATEGORIA XIV - CONCESSIONE DI CREDITI ED ANTICIPAZIONI PER FINALITA' PRODUTTIVE									
14.01.00. - AGLI ISTITUTI E AZIENDE DI CREDITO	1.711.000	1.987.048	1.711.000	1.987.048	1.987.048	1.577.048	331.891	3.514.208	410.000
14.02.00. - ALLE ALTRE IMPRESE	49.837	49.837	49.837	102.317	49.837	20	34.951	32.619	49.817
14.06.00. - AGLI ALTRI ENTI PUBBLICI	15.000	94.900	15.000	94.900	94.900	94.900	-	-	-
TOTALE CATEGORIA XIV	1.775.837	2.131.785	1.775.837	2.184.265	2.131.785	1.671.968	366.842	3.546.827	459.817
15. CATEGORIA XV - CONCESSIONE DI CREDITI ED ANTICIPAZIONI PER FINALITA' NON PRODUTTIVE									
15.03.00. - ALLE AZIENDE AUTONOME	1.985.875	1.985.876	1.985.875	1.782.276	1.985.876	-	1.782.275	1.322.320	1.985.876
15.05.00. - AGLI ORGANISMI PREVIDENZIALI	-	260	-	260	250	251	-	-	-
15.06.00. - AGLI ALTRI ENTI PUBBLICI	1.254.091	1.924.853	1.279.091	1.924.853	1.924.853	1.724.853	-	-	200.000
15.09.00. - ALTRE SPESE	567.000	1.724.376	567.000	2.033.836	1.708.384	1.558.384	475.452	92	150.000

DISEGNI DI LEGGE E RELAZIONI - DOCUMENTI

SEQUE ALLEGATO 'D'	CONSUNTIVO 1990. - CLASSIFICAZIONE ECONOMICA DELLE SPESE FINALI DELLO STATO (MILIONI DI LIRE)									
	PREVISIONI INIZIALI COMPETENZA	PREVISIONI DEFINITIVE COMPETENZA	AUTORIZZAZ. INIZIALI CASSA	AUTORIZZAZ. DEFINITIVE CASSA	IMPEGNI	PAGAMENTI COMPETENZA	PAGAMENTI RESIDUI	RESIDUI PROVENIENTI ESERC. PREC.	RESIDUI NUOVA FORMAZIONE	
TOTALE CATEGORIA XV	3.806.966	5.635.365	3.831.966	5.741.225	5.619.363	3.283.488	2.257.727	1.322.412	2.335.876	
16. CATEGORIA XVI - SOMME NON ATTRIBUIBILI										
16.00.00. - CATEGORIA XVI - SOMME NON ATTRIBUIBILI	1.667.905	-	1.667.905	-	-	-	-	-	-	
16.01.00. - FONDI SPECIALI PER PROVVEDIMENTI LEGISLATIVI IN CORSO	7.286.376	2.802.904	7.286.376	3.399.904	-	-	-	-	-	
16.02.00. - FONDO PER LA RIASSEGNAZIONE DEI RESIDUI PASSIVI PERENTI	300.000	2	300.000	2	-	-	-	-	-	
16.09.00. - ALTRE SPESE	4.675.672	1.305.672	5.775.672	1.458.308	1.305.672	880.672	257.782	558.000	425.000	
TOTALE CATEGORIA XVI	13.929.953	4.108.578	15.029.953	4.858.214	1.305.672	880.672	257.782	558.000	425.000	
TOTALE TITOLO SECONDO	77.601.761	81.477.592	89.430.138	99.723.260	78.106.542	51.794.279	19.257.439	33.380.634	26.312.262	

DISEGNI DI LEGGE E RELAZIONI - DOCUMENTI

SEGUE ALLEGATO 'D' CONSUNTIVO 1990. - CLASSIFICAZIONE ECONOMICA DELLE SPESE FINALI DELLO STATO
(MILIONI DI LIRE)

	PREVISIONI INIZIALI COMPETENZA		PREVISIONI DEFINITIVE COMPETENZA		AUTORIZZAZ. INIZIALI CASSA		AUTORIZZAZ. DEFINITIVE CASSA		IMPEGNI	PAGAMENTI COMPETENZA		PAGAMENTI RESIDUI		RESIDUI PROVENIENTI ESERC. PREC.	RESIDUI NUOVA FORMAZIONE
TITOLO III - RIMBORSO DI PRESTITI															
20. - RIMBORSO DI PRESTITI															
20.01.01. - BUONI DEL TESORO POLIENNALI	85.720.107	85.720.108	85.742.107	85.760.107	85.720.106	85.558.014	13.263	57.945	162.093						
20.01.02. - ALTRI ALL' INTERNO	37.521.104	37.281.368	37.521.724	37.487.760	37.281.368	36.648.425	1.308	10.250	632.943						
20.01. - DEBITO PUBBLICO	123.241.211	123.001.476	123.263.831	123.247.867	123.001.474	122.206.439	14.571	68.195	795.036						
20.02.01. - MUTUI COL CONSORZIO DI CREDITO PER LE OPERE PUBBLICHE	1.027.551	1.027.551	1.027.551	1.027.551	1.027.551	1.027.551	-	-	-						
20.02.02. - ALTRI ALL' INTERNO	333.377	333.377	333.377	333.384	254.451	253.956	454	-	495						
20.02.03. - ALTRI ALL' ESTERO	49.900	49.900	49.900	49.900	46.006	45.638	208	-	368						
20.02. - ALTRI DEBITI	1.410.828	1.410.828	1.410.828	1.410.835	1.328.008	1.327.145	662	-	863						

DISEGNI DI LEGGE E RELAZIONI - DOCUMENTI

SEGUE ALLEGATO 'D'	CONSUNTIVO 1990. - CLASSIFICAZIONE ECONOMICA DELLE SPESE FINALI DELLO STATO (MILIONI DI LIRE)									
	PREVISIONI INIZIALI COMPETENZA	PREVISIONI DEFINITIVE COMPETENZA	AUTORIZZAZ. INIZIALI CASSA	AUTORIZZAZ. DEFINITIVE CASSA	IMPEGNI	PAGAMENTI COMPETENZA	PAGAMENTI RESIDUI	RESIDUI PROVENIENTI ESERC. PREC.	RESIDUI NUOVA FORMAZIONE	
TOTALE CATEGORIA XX	124.652.039	124.412.304	124.674.659	124.658.702	124.329.482	123.533.584	15.233	68.195	795.899	
TOTALE TITOLO TERZO	124.652.039	124.412.304	124.674.659	124.658.702	124.329.482	123.533.584	15.233	68.195	795.899	
TOTALE SPESE	647.909.222	677.302.070	665.778.024	727.093.159	665.905.878	592.445.918	66.356.582	46.288.035	73.459.961	

DISEGNI DI LEGGE E RELAZIONI - DOCUMENTI

ALLEGATO D/1

SPESE - VARIAZIONI 1990 PER PROVVEDIMENTI, TITOLI E CATEGORIE

	COMPETENZA	CASSA
	(MILIONI DI LIRE)	
REGIO DECRETO N.263 DEL 1928		
DISPOSIZIONI LEGISLATIVE, AMMINISTRATIVE E DI CONTABILITA' DEI CORPI, ISTITUTI E STABILIMENTI MILITARI		
ARTICOLO 020		
TITOLO I - SPESE CORRENTI		
CATEGORIA II - PERSONALE IN ATTIVITA' DI SERVIZIO	7.866	5.893
CATEGORIA IV - ACQUISTO DI BENI E SERVIZI	38.422	37.050
CATEGORIA V - TRASFERIMENTI	820	780
CATEGORIA VII - POSTE CORRETTIVE E COMPENSATIVE DELLE ENTRATE	127	127
CATEGORIA IX - SOMME NON ATTRIBUIBILI	-47.236	-43.850
TOTALE TITOLO I	0	0
TOTALE ARTICOLO	0	0
TOTALE LEGGE	0	0
LEGGE N.101 DEL 1969		
ISTITUZIONE NELLO STATO DI PREVISIONE DELLA SPESA DEL MINISTERO DELL'INTERNO DI UN CAPITOLO CON UN FONDO A DISPOSIZIONE PER SOPPERIRE ALLE EVENTUALI DEFICIENZE DI ALCUNI CAPITOLI RELATIVI ALL'AMMINISTRAZIONE DELLA P.S.		
ARTICOLO 001		
TITOLO I - SPESE CORRENTI		
CATEGORIA IV - ACQUISTO DI BENI E SERVIZI	11.000	11.000
CATEGORIA IX - SOMME NON ATTRIBUIBILI	-11.000	-11.000
TOTALE TITOLO I	0	0
TOTALE ARTICOLO	0	0

DISEGNI DI LEGGE E RELAZIONI - DOCUMENTI

SEGUE : ALLEGATO D/1

	COMPETENZA	CASSA
	(MILIONI DI LIRE)	
TOTALE LEGGE	0	0
DECRETO PRESID. REPUBBL. N.43 DEL 1973		
APPROVAZIONE DEL TESTO UNICO DELLE DISPOSIZIONI LEGISLATIVE IN MATERIA DOGANALE		
ARTICOLO 351		
TITOLO I - SPESE CORRENTI		
CATEGORIA II - PERSONALE IN ATTIVITA' DI SERVIZIO	80.000	80.000
CATEGORIA IV - ACQUISTO DI BENI E SERVIZI	15.000	15.000
CATEGORIA IX - SOMME NON ATTRIBUIBILI	-105.000	-105.000
TOTALE TITOLO I	-10.000	-10.000
TITOLO II - SPESE IN CONTO CAPITALE		
CATEGORIA X - BENI ED OPERE IMMOBILIARI A CARICO DIRETTO DELLO STATO	10.000	10.000
TOTALE TITOLO II	10.000	10.000
TOTALE ARTICOLO	0	0
TOTALE LEGGE	0	0
LEGGE N.386 DEL 1975		
APPROVAZIONE ED ESECUZIONE DELL'ACCORDO TRA L'ITALIA E LA SVIZZERA RELATIVO ALLA IMPOSIZIONE DEI LAVORATORI FRONTALIERI ED ALLA COMPENSAZIONE FINANZIARIA A FAVORE DEI COMUNI ITALIANI DI CONFINE, FIRMATO A ROMA IL 3 OTTOBRE 1974		
TITOLO II - SPESE IN CONTO CAPITALE		
CATEGORIA XII - TRASFERIMENTI	26.736	26.736
TOTALE TITOLO II	26.736	26.736

DISEGNI DI LEGGE E RELAZIONI - DOCUMENTI

SEGUE : ALLEGATO D/1

	COMPETENZA	CASSA
	(MILIONI DI LIRE)	
TOTALE LEGGE	26.736	26.736
LEGGE N.285 DEL 1977		
PROVVEDIMENTI PER L'OCCUPAZIONE GIOVANILE		
TITOLO I - SPESE CORRENTI		
CATEGORIA II - PERSONALE IN ATTIVITA' DI SERVIZIO	224	224
CATEGORIA V - TRASFERIMENTI	75.000	0
CATEGORIA IX - SOMME NON ATTRIBUIBILI	-75.224	-224
TOTALE TITOLO I	0	0
TOTALE LEGGE	0	0
LEGGE N.385 DEL 1978		
ADEGUAMENTO DELLA DISCIPLINA DEI COMPENSI PER LAVORO STRAORDINARIO AI DIPENDENTI DELLO STATO		
TITOLO I - SPESE CORRENTI		
CATEGORIA II - PERSONALE IN ATTIVITA' DI SERVIZIO	-127	-127
CATEGORIA IV - ACQUISTO DI BENI E SERVIZI	93	93
CATEGORIA IX - SOMME NON ATTRIBUIBILI	34	34
TOTALE TITOLO I	0	0
TOTALE LEGGE	0	0
LEGGE N.468 DEL 1978		
RIFORMA DI ALCUNE NORME DI CONTABILITA' GENERALE DELLO STATO IN MATERIA DI BILANCIO		
TITOLO II - SPESE IN CONTO CAPITALE		

DISEGNI DI LEGGE E RELAZIONI - DOCUMENTI

SEGUE : ALLEGATO D/1

	COMPETENZA	CASSA
	(MILIONI DI LIRE)	
CATEGORIA XV - CONCESSIONE DI CREDITI ED ANTICIPAZIONI PER FINALITA' NON PRODUTTIVE	0	200.000
CATEGORIA XVI - SOMME NON ATTRIBUIBILI	0	-200.000
TOTALE TITOLO II	0	0
ARTICOLO 005		
TITOLO I - SPESE CORRENTI		
CATEGORIA II - PERSONALE IN ATTIVITA' DI SERVIZIO	64.240	64.131
CATEGORIA IV - ACQUISTO DI BENI E SERVIZI	27.208	12.035
CATEGORIA V - TRASFERIMENTI	272.815	151.675
CATEGORIA VII - POSTE CORRETTIVE E COMPENSATIVE DELLE ENTRATE	53	53
CATEGORIA IX - SOMME NON ATTRIBUIBILI	1.534	1.534
TOTALE TITOLO I	365.850	229.428
TITOLO II - SPESE IN CONTO CAPITALE		
CATEGORIA X - BENI ED OPERE IMMOBILIARI A CARICO DIRETTO DELLO STATO	134.984	123.514
CATEGORIA XII - TRASFERIMENTI	398.854	320.547
TOTALE TITOLO II	533.838	444.061
TOTALE ARTICOLO	899.688	673.489
ARTICOLO 007		
TITOLO I - SPESE CORRENTI		
CATEGORIA II - PERSONALE IN ATTIVITA' DI SERVIZIO	529.088	521.902
CATEGORIA III - PERSONALE IN QUIESCENZA	125.627	126.704
CATEGORIA IV - ACQUISTO DI BENI E SERVIZI	307.176	310.795
CATEGORIA V - TRASFERIMENTI	676.771	677.121

DISEGNI DI LEGGE E RELAZIONI - DOCUMENTI

SEGUE : ALLEGATO D/1

	COMPETENZA	CASSA
	(MILIONI DI LIRE)	
CATEGORIA VI - INTERESSI	44	44
CATEGORIA VII - POSTE CORRETTIVE E COMPENSATIVE DELLE ENTRATE	28.417	28.641
CATEGORIA IX - SOMME NON ATTRIBUIBILI	-1.726.314	-1.724.399
TOTALE TITOLO I	-59.191	-59.192
TITOLO II - SPESE IN CONTO CAPITALE		
CATEGORIA XII - TRASFERIMENTI	1.032	1.032
CATEGORIA XIII - PARTECIPAZIONI AZIONARIE E CONFERIMENTI	55.899	55.899
CATEGORIA XV - CONCESSIONE DI CREDITI ED ANTICIPAZIONI PER FINALITA' NON PRODUTTIVE	260	260
TOTALE TITOLO II	57.191	57.191
TITOLO III - RIMBORSO DI PRESTITI		
RIMBORSO DI PRESTITI	2.000	2.000
TOTALE TITOLO III	2.000	2.000
TOTALE ARTICOLO	0	0
ARTICOLO 008		
TITOLO II - SPESE IN CONTO CAPITALE		
CATEGORIA X - BENI ED OPERE IMMOBILIARI A CARICO DIRETTO DELLO STATO	186.096	186.096
CATEGORIA XI - BENI MOBILI, MACCHINE ED ATTREZZATURE TECNICO-SCIENIFICHE A CARICO DIRETTO DELLO STATO	1.762	1.762
CATEGORIA XII - TRASFERIMENTI	112.140	112.140
CATEGORIA XVI - SOMME NON ATTRIBUIBILI	-299.997	-299.997
TOTALE TITOLO II	0	0
TOTALE ARTICOLO	0	0
ARTICOLO 009		

DISEGNI DI LEGGE E RELAZIONI - DOCUMENTI

SEGUE : ALLEGATO D/1

	COMPETENZA	CASSA
	(MILIONI DI LIRE)	
TITOLO I - SPESE CORRENTI		
CATEGORIA II - PERSONALE IN ATTIVITA' DI SERVIZIO	11.845	11.845
CATEGORIA IV - ACQUISTO DI BENI E SERVIZI	30.716	30.716
CATEGORIA V - TRASFERIMENTI	102	102
CATEGORIA IX - SOMME NON ATTRIBUIBILI	-44.663	-44.663
TOTALE TITOLO I	-2.000	-2.000
TITOLO II - SPESE IN CONTO CAPITALE		
CATEGORIA X - BENI ED OPERE IMMOBILIARI A CARICO DIRETTO DELLO STATO	2.000	2.000
TOTALE TITOLO II	2.000	2.000
TOTALE ARTICOLO	0	0
ARTICOLO 010		
TITOLO I - SPESE CORRENTI		
CATEGORIA II - PERSONALE IN ATTIVITA' DI SERVIZIO	6.350	6.350
CATEGORIA IV - ACQUISTO DI BENI E SERVIZI	-9.350	-9.350
CATEGORIA V - TRASFERIMENTI	67.500	67.500
CATEGORIA IX - SOMME NON ATTRIBUIBILI	245.500	245.500
TOTALE TITOLO I	310.000	310.000
TOTALE ARTICOLO	310.000	310.000
ARTICOLO 012		
TITOLO I - SPESE CORRENTI		
CATEGORIA IV - ACQUISTO DI BENI E SERVIZI	352	352
CATEGORIA V - TRASFERIMENTI	5.961	499
TOTALE TITOLO I	6.313	851
TOTALE ARTICOLO	6.313	851

DISEGNI DI LEGGE E RELAZIONI - DOCUMENTI

SEGUE : ALLEGATO D/1

	COMPETENZA	CASSA
	(MILIONI DI LIRE)	
ARTICOLO 017		
TITOLO I - SPESE CORRENTI		
CATEGORIA II - PERSONALE IN ATTIVITA' DI SERVIZIO	95.888	103.585
CATEGORIA III - PERSONALE IN QUIESCENZA	0	1.352
CATEGORIA IV - ACQUISTO DI BENI E SERVIZI	326.662	727.519
CATEGORIA V - TRASFERIMENTI	165.427	325.230
CATEGORIA VII - POSTE CORRETTIVE E COMPENSATIVE DELLE ENTRATE	545	45
CATEGORIA IX - SOMME NON ATTRIBUIBILI	1.235	18.190
TOTALE TITOLO I	589.757	1.175.921
TITOLO II - SPESE IN CONTO CAPITALE		
CATEGORIA X - BENI ED OPERE IMMOBILIARI A CARICO DIRETTO DELLO STATO	20.947	83.356
CATEGORIA XI - BENI MOBILI, MACCHINE ED ATTREZZATURE TECNICO-SCIENTIFICHE A CARICO DIRETTO DELLO STATO	1.982	263
CATEGORIA XII - TRASFERIMENTI	483.816	545.676
CATEGORIA XIII - PARTECIPAZIONI AZIONARIE E CONFERIMENTI	270.000	270.000
CATEGORIA XV - CONCESSIONE DI CREDITI ED ANTICIPAZIONI PER FINALITA' NON PRODUTTIVE	450.000	450.000
CATEGORIA XVI - SOMME NON ATTRIBUIBILI	0	247.782
TOTALE TITOLO II	1.226.745	1.597.077
TOTALE ARTICOLO	1.816.502	2.772.998
TOTALE LEGGE	3.032.504	3.757.338

LEGGE N.373 DEL 1980

ULTERIORE PROROGA E RIFINANZIAMENTO DEL FONDO DESTINATO ALLE ESIGENZE DEL TERRITORIO DI TRIESTE, ISTITUITO CON LEGGE

DISEGNI DI LEGGE E RELAZIONI - DOCUMENTI

SEGUE : ALLEGATO D/1

	COMPETENZA	CASSA
	(MILIONI DI LIRE)	
COSTITUZIONALE 31 GENNAIO 1963, N.1		
TITOLO I - SPESE CORRENTI		
CATEGORIA IV - ACQUISTO DI BENI E SERVIZI	94	94
CATEGORIA V - TRASFERIMENTI	15.880	15.300
CATEGORIA IX - SOMME NON ATTRIBUIBILI	-60.000	-60.000
TOTALE TITOLO I	-44.026	-44.606
TITOLO II - SPESE IN CONTO CAPITALE		
CATEGORIA X - BENI ED OPERE IMMOBILIARI A CARICO DIRETTO DELLO STATO	24.070	24.250
CATEGORIA XII - TRASFERIMENTI	19.957	20.357
TOTALE TITOLO II	44.027	44.607
TOTALE LEGGE	0	0
 LEGGE N.219 DEL 1981		
CONVERSIONE IN LEGGE, CON MODIFICAZIONI, DEL DECRETO-LEGGE 19 MARZO 1981, N.75, RECANTE ULTERIORI INTERVENTI IN FAVORE DELLE POPOLAZIONI COLPITE DAGLI EVENTI SISMICI DEL NOVEMBRE 1980 E DEL FEBBRAIO 1981. PROVVEDIMENTI ORGANICI PER LA RICOSTRUZIONE E LO SVILUPPO DEI TERRITORI COLPITI		
TITOLO I - SPESE CORRENTI		
CATEGORIA IV - ACQUISTO DI BENI E SERVIZI	1.500	1.500
TOTALE TITOLO I	1.500	1.500
TITOLO II - SPESE IN CONTO CAPITALE		
CATEGORIA X - BENI ED OPERE IMMOBILIARI A CARICO DIRETTO DELLO STATO	135.000	135.000
CATEGORIA XII - TRASFERIMENTI	1.518.500	1.518.500
CATEGORIA XVI - SOMME NON ATTRIBUIBILI	-1.655.000	-1.655.000

DISEGNI DI LEGGE E RELAZIONI - DOCUMENTI

SEGUE : ALLEGATO D/1

			COMPETENZA	CASSA
			(MILIONI DI LIRE)	
TOTALE	TITOLO	II	-1.500	-1.500
TOTALE	LEGGE		0	0
LEGGE N.416 DEL 1981				
DISCIPLINA DELLE IMPRESE EDITRICI E PROVVIDENZE PER L'EDITORIA				
ARTICOLO 013				
TITOLO I - SPESE CORRENTI				
CATEGORIA IV -	ACQUISTO DI BENI E SERVIZI		-392	0
CATEGORIA IX -	SOMME NON ATTRIBUIBILI		392	0
TOTALE	TITOLO I		0	0
TOTALE	ARTICOLO		0	0
TOTALE	LEGGE		0	0
LEGGE N.590 DEL 1981				
NUOVE NORME PER IL FONDO DI SOLIDARIETA' NAZIONALE				
TITOLO II - SPESE IN CONTO CAPITALE				
CATEGORIA XII -	TRASFERIMENTI		90.000	90.000
TOTALE	TITOLO II		90.000	90.000
TOTALE	LEGGE		90.000	90.000
DECRETO LEGGE N.428 DEL 1982				
MISURE URGENTI PER ASSICURARE L'IMPIEGODI AEROMOBILI MILITARI NELL'AZIONE DI PREVENZIONE E DI SPEGNIMENTO DEGLI INCENDI				
ARTICOLO 002				
TITOLO I - SPESE CORRENTI				

DISEGNI DI LEGGE E RELAZIONI - DOCUMENTI

SEGUE : ALLEGATO D/1

	COMPETENZA	CASSA
	(MILIONI DI LIRE)	
CATEGORIA II - PERSONALE IN ATTIVITA' DI SERVIZIO	500	500
CATEGORIA IV - ACQUISTO DI BENI E SERVIZI	600	600
TOTALE TITOLO I	1.100	1.100
TITOLO II - SPESE IN CONTO CAPITALE		
CATEGORIA X - BENI ED OPERE IMMOBILIARI A CARICO DIRETTO DELLO STATO	4.900	4.900
TOTALE TITOLO II	4.900	4.900
TOTALE ARTICOLO	6.000	6.000
TOTALE LEGGE	6.000	6.000
LEGGE FINANZIARIA N.130 DEL 1983		
DISPOSIZIONI PER LA FORMAZIONE DEL BILANCIO ANNUALE E PLURIENNALE DELLO STATO (LEGGE FINANZIARIA 1983)		
TITOLO I - SPESE CORRENTI		
CATEGORIA IV - ACQUISTO DI BENI E SERVIZI	701	124
TOTALE TITOLO I	701	124
ARTICOLO 021		
TITOLO II - SPESE IN CONTO CAPITALE		
CATEGORIA X - BENI ED OPERE IMMOBILIARI A CARICO DIRETTO DELLO STATO	19.577	19.577
CATEGORIA XII - TRASFERIMENTI	43.391	43.391
TOTALE TITOLO II	62.968	62.968
TOTALE ARTICOLO	62.968	62.968
TOTALE LEGGE	63.669	63.092
LEGGE FINANZIARIA N.730 DEL 1983		

DISEGNI DI LEGGE E RELAZIONI - DOCUMENTI

SEGUE : ALLEGATO D/1

DISPOSIZIONI PER LA FORMAZIONE DEL BILANCIO
ANNUALE E PLURIENNALE DELLO STATO (LEGGE
FINANZIARIA 1984)

ARTICOLO 037

TITOLO II - SPESE IN CONTO CAPITALE

CATEGORIA X - BENI ED OPERE IMMOBILIARI A
CARICO DIRETTO DELLO STATO

COMPETENZA	CASSA
(MILIONI DI LIRE)	
11.560	11.560
108.379	108.379
119.939	119.939
119.939	119.939
119.939	119.939

CATEGORIA XII - TRASFERIMENTI

TOTALE TITOLO II

TOTALE ARTICOLO

TOTALE LEGGE

LEGGE N.138 DEL 1984

MODALITA' E SISTEMAZIONE DEFINITIVA DEL
PERSONALE RISULTATO IDONEO AGLI ESAMI DI CUI
ALL'ART.26 DEL DECRETO LEGGE 30 DICEMBRE
1979, N.663, CONVERTITO IN LEGGE, CON
MODIFICAZIONI, DALLA LEGGE 29 FEBBRAIO 1980,
N.33.

ARTICOLO 007

TITOLO I - SPESE CORRENTI

CATEGORIA II - PERSONALE IN ATTIVITA' DI
SERVIZIO

CATEGORIA IX - SOMME NON ATTRIBUIBILI

TOTALE TITOLO I

TOTALE ARTICOLO

TOTALE LEGGE

DECRETO LEGGE N.853 DEL 1984

DISPOSIZIONI IN MATERIA DI IMPOSTA SUL
VALORE AGGIUNTO E DI IMPOSTE SUL REDDITO E
DISPOSIZIONI RELATIVE ALL'AMMINISTRAZIONE
FINANZIARIA

DISEGNI DI LEGGE E RELAZIONI - DOCUMENTI

SEGUE : ALLEGATO D/1

	COMPETENZA	CASSA
	(MILIONI DI LIRE)	
TITOLO I - SPESE CORRENTI		
CATEGORIA II - PERSONALE IN ATTIVITA' DI SERVIZIO	252.785	252.785
CATEGORIA IX - SOMME NON ATTRIBUIBILI	-252.785	-252.785
TOTALE TITOLO I	0	0
TOTALE LEGGE	0	0
 LEGGE FINANZIARIA N.887 DEL 1984		
DISPOSIZIONI PER LA FORMAZIONE DEL BILANCIO ANNUALE E PLURIENNALE DELLO STATO (LEGGE FINANZIARIA 1985).		
ARTICOLO 012		
TITOLO I - SPESE CORRENTI		
CATEGORIA IV - ACQUISTO DI BENI E SERVIZI	462	462
TOTALE TITOLO I	462	462
TITOLO II - SPESE IN CONTO CAPITALE		
CATEGORIA X - BENI ED OPERE IMMOBILIARI A CARICO DIRETTO DELLO STATO	17.529	17.529
CATEGORIA XII - TRASFERIMENTI	123.437	123.437
TOTALE TITOLO II	140.966	140.966
TOTALE ARTICOLO	141.428	141.428
TOTALE LEGGE	141.428	141.428
 LEGGE N.372 DEL 1985		
RIVALUTAZIONE DELL'ASSEGNO PERSONALE E DELLA DOTAZIONE DEL PRESIDENTE DELLA REPUBBLICA		
TITOLO I - SPESE CORRENTI		
CATEGORIA I - SERVIZI DEGLI ORGANI COSTITUZIONALI	188	188

DISEGNI DI LEGGE E RELAZIONI - DOCUMENTI

SEGUE : ALLEGATO D/1

	COMPETENZA	CASSA
	(MILIONI DI LIRE)	
CATEGORIA IX - SOMME NON ATTRIBUIBILI	-188	-188
TOTALE TITOLO I	0	0
TOTALE LEGGE	0	0
LEGGI N.752 DEL 1986		
LEGGI PLURIENNALE PER L'ATTUAZIONE DI INTERVENTI PROGRAMMATI IN AGRICOLTURA		
ARTICOLO 004		
TITOLO I - SPESE CORRENTI		
CATEGORIA II - PERSONALE IN ATTIVITA' DI SERVIZIO	5.600	4.700
CATEGORIA IV - ACQUISTO DI BENI E SERVIZI	16.700	10.800
CATEGORIA V - TRASFERIMENTI	93.750	52.200
TOTALE TITOLO I	116.050	67.700
TITOLO II - SPESE IN CONTO CAPITALE		
CATEGORIA X - BENI ED OPERE IMMOBILIARI A CARICO DIRETTO DELLO STATO	288.800	109.650
CATEGORIA XII - TRASFERIMENTI	672.250	320.700
CATEGORIA XIV - CONCESSIONE DI CREDITI ED ANTICIPAZIONI PER FINALITA' PRODUTTIVE	79.900	79.900
CATEGORIA XVI - SOMME NON ATTRIBUIBILI	-1.157.000	-577.950
TOTALE TITOLO II	-116.050	-67.700
TOTALE ARTICOLO	0	0
TOTALE LEGGE	0	0

LEGGI N.831 DEL 1986

DISPOSIZIONI PER LA REALIZZAZIONE DI UN PROGRAMMA DI INTERVENTI PER L'ADEGUAMENTO ALLE ESIGENZE OPERATIVE DELLE INFRASTRUTTURE

DISEGNI DI LEGGE E RELAZIONI - DOCUMENTI

SEGUE : ALLEGATO D/1

	COMPETENZA	CASSA
	(MILIONI DI LIRE)	
DEL CORPO DELLA GUARDIA DI FINANZA		
ARTICOLO 009		
TITOLO I - SPESE CORRENTI		
CATEGORIA II - PERSONALE IN ATTIVITA' DI SERVIZIO	260	260
CATEGORIA IV - ACQUISTO DI BENI E SERVIZI	6.320	6.320
CATEGORIA IX - SOMME NON ATTRIBUIBILI	-6.580	-6.580
TOTALE TITOLO I	0	0
TOTALE ARTICOLO	0	0
TOTALE LEGGE	0	0
 DECRETO PRESID. REPUBBL. N.13 DEL 1986		
NORME RISULTANTI DALLA DISCIPLINA PREVISTA DALL'ART. 12 DELLA LEGGE-QUADRO SUL PUBBLICO IMPIEGO 29 MARZO 1983, N.93, RELATIVO AL TRIENNIO 1985-87		
TITOLO I - SPESE CORRENTI		
CATEGORIA II - PERSONALE IN ATTIVITA' DI SERVIZIO	878	878
CATEGORIA IX - SOMME NON ATTRIBUIBILI	-878	-878
TOTALE TITOLO I	0	0
TOTALE LEGGE	0	0
 LEGGE FINANZIARIA N.41 DEL 1986		
DISPOSIZIONI PER LA FORMAZIONE DEL BILANCIO ANNUALE E PLURIENNALE DELLO STATO (LEGGE FINANZIARIA 1986)		
ARTICOLO 014		
TITOLO II - SPESE IN CONTO CAPITALE		

DISEGNI DI LEGGE E RELAZIONI - DOCUMENTI

SEGUE : ALLEGATO D/1

	COMPETENZA	CASSA
	(MILIONI DI LIRE)	
CATEGORIA X - BENI ED OPERE IMMOBILIARI A CARICO DIRETTO DELLO STATO	14.993	29.795
CATEGORIA XII - TRASFERIMENTI	558.221	584.788
CATEGORIA XVI - SOMME NON ATTRIBUIBILI	0	-41.369
TOTALE TITOLO II	573.214	573.214
TOTALE ARTICOLO	573.214	573.214
TOTALE LEGGE	573.214	573.214
LEGGE FINANZIARIA N.910 DEL 1986		
DISPOSIZIONI PER LA FORMAZIONE DEL BILANCIO ANNUALE E PLURIENNALE DELLO STATO (LEGGE FINANZIARIA 1987)		
ARTICOLO 006		
TITOLO II - SPESE IN CONTO CAPITALE		
CATEGORIA X - BENI ED OPERE IMMOBILIARI A CARICO DIRETTO DELLO STATO	1.220	1.220
CATEGORIA XII - TRASFERIMENTI	-78.920	-78.920
CATEGORIA XV - CONCESSIONE DI CREDITI ED ANTICIPAZIONI PER FINALITA' NON PRODUTTIVE	99.700	99.700
TOTALE TITOLO II	22.000	22.000
TOTALE ARTICOLO	22.000	22.000
TOTALE LEGGE	22.000	22.000
LEGGE N.67 DEL 1987		
RINNOVO DELLA LEGGE 5 AGOSTO 1981, N.416, RECANTE DISCIPLINA DELLE IMPRESE EDITRICI E PROVVIDENZE PER L'EDITORIA		
TITOLO I - SPESE CORRENTI		
CATEGORIA V - TRASFERIMENTI	25.000	25.000
CATEGORIA IX - SOMME NON ATTRIBUIBILI	-25.000	-25.000

DISEGNI DI LEGGE E RELAZIONI - DOCUMENTI

SEGUE : ALLEGATO D/1

	COMPETENZA	CASSA
	(MILIONI DI LIRE)	
TOTALE TITOLO I	0	0
TOTALE LEGGE	0	0
LEGGE N.183 DEL 1987		
COORDINAMENTO DELLE POLITICHE RIGUARDANTI L'APPARTENENZA DELL'ITALIA ALLE COMUNITA' EUROPEE ED ADEGUAMENTO DELL'ORDINAMENTO INTERNO AGLI ATTI NORMATIVI COMUNITARI		
TITOLO I - SPESE CORRENTI		
CATEGORIA II - PERSONALE IN ATTIVITA' DI SERVIZIO	300	240
CATEGORIA IV - ACQUISTO DI BENI E SERVIZI	500	300
CATEGORIA V - TRASFERIMENTI	5.200	5.200
TOTALE TITOLO I	6.000	5.740
TITOLO II - SPESE IN CONTO CAPITALE		
CATEGORIA XII - TRASFERIMENTI	11.000	11.000
TOTALE TITOLO II	11.000	11.000
TOTALE LEGGE	17.000	16.740
LEGGE N.153 DEL 1988		
NORME IN MATERIA PREVIDENZIALE, PER IL MIGLIORAMENTO DELLE GESTIONI DEGLI ENTI PORTUALI ED ALTRE DISPOSIZIONI URGENTI		
TITOLO I - SPESE CORRENTI		
CATEGORIA II - PERSONALE IN ATTIVITA' DI SERVIZIO	570.000	570.000
CATEGORIA V - TRASFERIMENTI	80.000	80.000
CATEGORIA IX - SOMME NON ATTRIBUIBILI	-650.000	-650.000
TOTALE TITOLO I	0	0

DISEGNI DI LEGGE E RELAZIONI - DOCUMENTI

SEGUE : ALLEGATO D/1

	COMPETENZA	CASSA
	(MILIONI DI LIRE)	
TOTALE LEGGE	0	0
LEGGE N.362 DEL 1988		
NUOVE NORME IN MATERIA DI BILANCIO E DI CONTABILITA' DI STATO		
ARTICOLO 006		
TITOLO II - SPESE IN CONTO CAPITALE		
CATEGORIA XVI - SOMME NON ATTRIBUIBILI	560.000	560.000
TOTALE TITOLO II	560.000	560.000
TOTALE ARTICOLO	560.000	560.000
TOTALE LEGGE	560.000	560.000
LEGGE N.40 DEL 1988		
DISCIPLINA DELL'ATTIVITA' DI GOVERNO ED ORDINAMENTO DELLA PRESIDENZA DEL CONSIGLIO DEI MINISTRI.		
TITOLO I - SPESE CORRENTI		
CATEGORIA IV - ACQUISTO DI BENI E SERVIZI	1.950	1.950
CATEGORIA IX - SOMME NON ATTRIBUIBILI	-1.950	-1.950
TOTALE TITOLO I	0	0
TOTALE LEGGE	0	0
LEGGE DI BILANCIO N.542 DEL 1988		
BILANCIO DI PREVISIONE DELLO STATO PER L'ANNO FINANZIARIO 1989 E BILANCIO PLURIENNALE 1989 - 1991		
TITOLO I - SPESE CORRENTI		
CATEGORIA II - PERSONALE IN ATTIVITA' DI SERVIZIO	6.076	6.076

DISEGNI DI LEGGE E RELAZIONI - DOCUMENTI

SEGUE : ALLEGATO D/1

	COMPETENZA	CASSA
	(MILIONI DI LIRE)	
CATEGORIA IV - ACQUISTO DI BENI E SERVIZI	13	13
CATEGORIA IX - SOMME NON ATTRIBUIBILI	-6.088	-6.088
TOTALE TITOLO I	0	0
TOTALE LEGGE	0	0
LEGGE FINANZIARIA N.67 DEL 1988		
DISPOSIZIONI PER LA FORMAZIONE DEL BILANCIO ANNUALE E PLURIENNALE DELLO STATO (L.F. 88)		
TITOLO I - SPESE CORRENTI		
CATEGORIA IV - ACQUISTO DI BENI E SERVIZI	1.650	1.650
CATEGORIA IX - SOMME NON ATTRIBUIBILI	413	413
TOTALE TITOLO I	2.063	2.063
TITOLO II - SPESE IN CONTO CAPITALE		
CATEGORIA X - BENI ED OPERE IMMOBILIARI A CARICO DIRETTO DELLO STATO	0	109.504
CATEGORIA XI - BENI MOBILI, MACCHINE ED ATTREZZATURE TECNICO-SCIENTIFICHE A CARICO DIRETTO DELLO STATO	0	69.537
CATEGORIA XII - TRASFERIMENTI	-2.063	818.897
CATEGORIA XVI - SOMME NON ATTRIBUIBILI	0	-1.000.000
TOTALE TITOLO II	-2.063	-2.062
ARTICOLO 017		
TITOLO I - SPESE CORRENTI		
CATEGORIA II - PERSONALE IN ATTIVITA' DI SERVIZIO	1.000	1.000
TOTALE TITOLO I	1.000	1.000
TITOLO II - SPESE IN CONTO CAPITALE		

DISEGNI DI LEGGE E RELAZIONI - DOCUMENTI

SEGUE : ALLEGATO D/1

	COMPETENZA	CASSA
	(MILIONI DI LIRE)	
CATEGORIA X - BENI ED OPERE IMMOBILIARI A CARICO DIRETTO DELLO STATO	179.500	179.500
CATEGORIA XII - TRASFERIMENTI	157.500	157.500
CATEGORIA XVI - SOMME NON ATTRIBUIBILI	-338.000	-338.000
TOTALE TITOLO II	-1.000	-1.000
TOTALE ARTICOLO	0	0
ARTICOLO 026		
TITOLO I - SPESE CORRENTI		
CATEGORIA II - PERSONALE IN ATTIVITA' DI SERVIZIO	14.813	14.813
CATEGORIA IX - SOMME NON ATTRIBUIBILI	-14.813	-14.813
TOTALE TITOLO I	0	0
TOTALE ARTICOLO	0	0
TOTALE LEGGE	0	0

LEGGE N.185 DEL 1989

RIFINANZIAMENTO DELLE AGEVOLAZIONI ALLE PICCOLE E MEDIE IMPRESE DI CUI ALL'ARTICOLO 1 DEL DECRETO-LEGGE 31 LUGLIO 1987, N. 318, CONVERTITO, CON MODIFICAZIONI, DALLA LEGGE 3 OTTOBRE 1987, N. 399, E POTENZIAMENTO DELLE STRUTTURE DELL'UFFICIO CENTRALE BREVETTI DEL MINISTERO DELL'INDUSTRIA, DEL COMMERCIO E DELL'ARTIGIANATO

ARTICOLO 001

TITOLO I - SPESE CORRENTI

CATEGORIA IV - ACQUISTO DI BENI E SERVIZI	2.500	2.500
TOTALE TITOLO I	2.500	2.500
TOTALE ARTICOLO	2.500	2.500
TOTALE LEGGE	2.500	2.500

DISEGNI DI LEGGE E RELAZIONI - DOCUMENTI

SEGUE : ALLEGATO D/1

COMPETENZA	CASSA
(MILIONI DI LIRE)	

LEGGE N.342 DEL 1989

ADEGUAMENTO AUTOMATICO DEGLI ASSEGNI
ACCESSORI DOVUTI AGLI INVALIDI DI GUERRA ED
AI GRANDI INVALIDI PER SERVIZIO

TITOLO I - SPESE CORRENTI

CATEGORIA V - TRASFERIMENTI	26.000	26.000
CATEGORIA IX - SOMME NON ATTRIBUIBILI	-26.000	-26.000
TOTALE TITOLO I	0	0
TOTALE LEGGE	0	0

LEGGE N.353 DEL 1989

CONCESSIONE DI UN CONTRIBUTO VOLONTARIO AL
FONDO DELLE NAZIONI UNITE PER LE VITTIME
DELLA TORTURA

TITOLO I - SPESE CORRENTI

CATEGORIA V - TRASFERIMENTI	40	40
CATEGORIA IX - SOMME NON ATTRIBUIBILI	-40	-40
TOTALE TITOLO I	0	0
TOTALE LEGGE	0	0

LEGGE N.356 DEL 1989

DISPOSIZIONI SULL'ISTITUTO NAZIONALE DI
GEOFISICA IN ROMA

TITOLO I - SPESE CORRENTI

CATEGORIA V - TRASFERIMENTI	10.000	10.000
CATEGORIA IX - SOMME NON ATTRIBUIBILI	-10.000	-10.000
TOTALE TITOLO I	0	0

DISEGNI DI LEGGE E RELAZIONI - DOCUMENTI

SEGUE : ALLEGATO D/1

	COMPETENZA	CASSA
	(MILIONI DI LIRE)	
TOTALE LEGGE	0	0
LEGGE N.360 DEL 1989		
RATIFICA ED ESECUZIONE DELL'ACCORDO TRA LA REPUBBLICA ITALIANA E LA REPUBBLICA DI FINLANDIA SULLA COOPERAZIONE E LA MUTUA ASSISTENZA IN MATERIA DOGANALE, CON DICHIARAZIONE INTERPRETATIVA, FIRMATA A ROMA IL 1 OTTOBRE 1987		
TITOLO I - SPESE CORRENTI		
CATEGORIA II - PERSONALE IN ATTIVITA' DI SERVIZIO	8	8
CATEGORIA IX - SOMME NON ATTRIBUIBILI	-8	-8
TOTALE TITOLO I	0	0
TOTALE LEGGE	0	0
LEGGE N.368 DEL 1989		
ISTITUZIONE DEL CONSIGLIO GENERALE DEGLI ITALIANI ALL'ESTERO		
TITOLO I - SPESE CORRENTI		
CATEGORIA V - TRASFERIMENTI	800	800
CATEGORIA IX - SOMME NON ATTRIBUIBILI	-800	-800
TOTALE TITOLO I	0	0
TOTALE LEGGE	0	0
LEGGE N.373 DEL 1989		
ISTITUZIONE DI UFFICI SCOLASTICI REGIONALI		
TITOLO I - SPESE CORRENTI		
CATEGORIA II - PERSONALE IN ATTIVITA' DI SERVIZIO	1.636	1.636

DISEGNI DI LEGGE E RELAZIONI - DOCUMENTI

SEGUE : ALLEGATO D/1

	COMPETENZA	CASSA
	(MILIONI DI LIRE)	
CATEGORIA IV - ACQUISTO DI BENI E SERVIZI	184	184
CATEGORIA V - TRASFERIMENTI	525	525
CATEGORIA IX - SOMME NON ATTRIBUIBILI	-2.345	-2.345
TOTALE TITOLO I	0	0
TOTALE LEGGE	0	0
LEGGI N. 378 DEL 1989		
CONFERMA DEL CONTRIBUTO DELLO STATO A FAVORE DELL'ASSOCIAZIONE NAZIONALE "ITALIA NOSTRA"		
TITOLO I - SPESE CORRENTI		
CATEGORIA V - TRASFERIMENTI	500	500
CATEGORIA IX - SOMME NON ATTRIBUIBILI	-500	-500
TOTALE TITOLO I	0	0
TOTALE LEGGE	0	0
LEGGI N. 396 DEL 1989		
RATIFICA ED ESECUZIONE DELLA CONVENZIONE TRA LA REPUBBLICA ITALIANA E LA REPUBBLICA SOCIALISTA CECOSLOVACCA RELATIVA ALL'ASSISTENZA GIUDIZIARIA IN MATERIA CIVILE E PENALE, FIRMATA A PRAGA IL 6 DICEMBRE 1985		
TITOLO I - SPESE CORRENTI		
CATEGORIA IV - ACQUISTO DI BENI E SERVIZI	25	25
CATEGORIA IX - SOMME NON ATTRIBUIBILI	-25	-25
TOTALE TITOLO I	0	0
TOTALE LEGGE	0	0

DISEGNI DI LEGGE E RELAZIONI - DOCUMENTI

SEGUE : ALLEGATO D/1

	COMPETENZA	CASSA
	(MILIONI DI LIRE)	
LEGGE N.399 DEL 1989		
NORME PER IL RIORDINAMENTO DELL'OSSERVATORIO GEOFISICO SPERIMENTALE DI TRIESTE		
TITOLO I - SPESE CORRENTI		
CATEGORIA V - TRASFERIMENTI	4.000	4.000
CATEGORIA IX - SOMME NON ATTRIBUIBILI	-4.000	-4.000
TOTALE TITOLO I	0	0
TOTALE LEGGE	0	0
LEGGE N.412 DEL 1989		
DISPOSIZIONI CONCERNENTI I FONDI DI INCENTIVAZIONE PER IL PERSONALE DEI MINISTERI DELLE FINANZE, DEL TESORO, DEL BILANCIO E DELLA PROGRAMMAZIONE ECONOMICA E DEL COMMERCIO CON L'ESTERO		
TITOLO I - SPESE CORRENTI		
CATEGORIA II - PERSONALE IN ATTIVITA' DI SERVIZIO	72.684	65.224
CATEGORIA IX - SOMME NON ATTRIBUIBILI	-72.684	-65.224
TOTALE TITOLO I	0	0
TOTALE LEGGE	0	0
LEGGE N.424 DEL 1989		
MISURE DI SOSTEGNO PER LE ATTIVITA' ECONOMICHE NELLE AREE INTERESSATE DA ECCEZIONALI FENOMENI DI EUTROFIZZAZIONE VERIFICATISI NEL 1989 NEL MARE ADRIATICO		
TITOLO I - SPESE CORRENTI		
CATEGORIA IV - ACQUISTO DI BENI E SERVIZI	15.000	15.000

DISEGNI DI LEGGE E RELAZIONI - DOCUMENTI

SEGUE : ALLEGATO D/1

	COMPETENZA	CASSA
	(MILIONI DI LIRE)	
CATEGORIA V - TRASFERIMENTI	1.000	1.000
TOTALE TITOLO I	16.000	16.000
TITOLO II - SPESE IN CONTO CAPITALE		
CATEGORIA XII - TRASFERIMENTI	429.000	429.000
TOTALE TITOLO II	429.000	429.000
TOTALE LEGGE	445.000	445.000

LEGGE N.425 DEL 1989

ADEGUAMENTO DELL'ASSEGNO DI CONFINE DI CUI
 ALLA LEGGE 20 DICEMBRE 1977, N. 966 ALLE
 NUOVE NORME SULLO STATO GIURIDICO E SUL
 TRATTAMENTO ECONOMICO STATALE, COMPRESO
 QUELLE DELLE AMMINISTRAZIONI AUTONOME

TITOLO I - SPESE CORRENTI

CATEGORIA II - PERSONALE IN ATTIVITA' DI SERVIZIO	1.515	1.515
CATEGORIA V - TRASFERIMENTI	485	485
CATEGORIA IX - SOMME NON ATTRIBUIBILI	-1.000	-1.000
TOTALE TITOLO I	1.000	1.000
TOTALE LEGGE	1.000	1.000

LEGGE N.426 DEL 1989

FINANZIAMENTO DELLE RICERCHE OCEANOGRAFICHE
 E DEGLI STUDI DA EFFETTUARE IN ATTUAZIONE
 DELL'ACCORDO CON LA JUGOSLAVIA CONTRO
 L'INQUINAMENTO DEL MARE ADRIATICO

TITOLO I - SPESE CORRENTI

CATEGORIA V - TRASFERIMENTI	1.200	1.200
CATEGORIA IX - SOMME NON ATTRIBUIBILI	-600	-600

DISEGNI DI LEGGE E RELAZIONI - DOCUMENTI

SEGUE : ALLEGATO D/1

	COMPETENZA	CASSA
	(MILIONI DI LIRE)	
TOTALE TITOLO I	600	600
TOTALE LEGGE	600	600

LEGGE N.427 DEL 1989

DISPOSIZIONI PER IL FINANZIAMENTO DI
INTERVENTI STRAORDINARI PER L'AGGIORNAMENTO
DEL CATASTO EDILIZIO URBANO E DEL CATASTO
TERRENI

TITOLO I - SPESE CORRENTI

CATEGORIA II - PERSONALE IN ATTIVITA' DI SERVIZIO	4.000	4.000
CATEGORIA IV - ACQUISTO DI BENI E SERVIZI	19.500	19.500
CATEGORIA IX - SOMME NON ATTRIBUIBILI	-18.500	-18.500
TOTALE TITOLO I	5.000	5.000
TOTALE LEGGE	5.000	5.000

LEGGE N.429 DEL 1989

CONCESSIONE DI UN CONTRIBUTO STRAORDINARIO
ALL'INTERGOVERNMENTAL BUREAU FOR INFORMATICS
(IBI)

TITOLO I - SPESE CORRENTI

CATEGORIA V - TRASFERIMENTI	11.000	11.000
TOTALE TITOLO I	11.000	11.000
TOTALE LEGGE	11.000	11.000

LEGGE N.437 DEL 1989

RATIFICA ED ESECUZIONE DELLA CONVENZIONE
SULLE FUNZIONI CONSOLARI TRA LA REPUBBLICA
ITALIANA E LA REPUBBLICA ARGENTINA, FIRMATO
A ROMA IL 9 DICEMBRE 1987

DISEGNI DI LEGGE E RELAZIONI - DOCUMENTI

SEGUE : ALLEGATO D/1

	COMPETENZA	CASSA
	(MILIONI DI LIRE)	
TITOLO I - SPESE CORRENTI		
CATEGORIA II - PERSONALE IN ATTIVITA' DI SERVIZIO	12	12
CATEGORIA IX - SOMME NON ATTRIBUIBILI	-12	-12
TOTALE TITOLO I	0	0
TOTALE LEGGE	0	0

LEGGE N.440 DEL 1989

RATIFICA ED ESECUZIONE DEL PROTOCOLLO TRA IL GOVERNO DELLA REPUBBLICA ITALIANA ED IL GOVERNO DELLA REPUBBLICA POPOLARE UNGHERESE SULLA UTILIZZAZIONE DEL PORTO FRANCO DI TRIESTE, FIRMATO A TRIESTE IL 19 APRILE 1988

TITOLO I - SPESE CORRENTI		
CATEGORIA V - TRASFERIMENTI	525	525
CATEGORIA IX - SOMME NON ATTRIBUIBILI	-525	-525
TOTALE TITOLO I	0	0
TOTALE LEGGE	0	0

LEGGE N.442 DEL 1989

RATIFICA ED ESECUZIONE DEL PROTOCOLLO TRA LA REPUBBLICA ITALIANA E LA REPUBBLICA ARGENTINA SUL TRATTAMENTO ED IL SOGGIORNO DEI LAVORATORI, FIRMATO A ROMA IL 9.12.87

TITOLO I - SPESE CORRENTI		
CATEGORIA II - PERSONALE IN ATTIVITA' DI SERVIZIO	12	12
CATEGORIA IX - SOMME NON ATTRIBUIBILI	-12	-12
TOTALE TITOLO I	0	0

DISEGNI DI LEGGE E RELAZIONI - DOCUMENTI

SEGUE : ALLEGATO D/1

	COMPETENZA	CASSA
	(MILIONI DI LIRE)	
TOTALE LEGGE	0	0
LEGGES N.446 DEL 1989		
RATIFICA ED ESECUZIONE DELLA CONVENZIONE CONSOLARE TRA LA REPUBBLICA ITALIANA E LA REPUBBLICA TUNISINA, FIRMATA A ROMA IL 17 OTTOBRE 1985		
TITOLO I - SPESE CORRENTI		
CATEGORIA II - PERSONALE IN ATTIVITA' DI SERVIZIO	3	3
CATEGORIA IX - SOMME NON ATTRIBUIBILI	-3	-3
TOTALE TITOLO I	0	0
TOTALE LEGGE	0	0
DECRETO LEGGE N.231 DEL 1989		
MISURE URGENTI A FAVORE DELLE AZIENDE AGRICOLE E ZOOTECNICHE DANNEGGIATE DALLA ECCEZIONALE SICCAITA' VERIFICATA NELL'ANNATA AGRARIA 1988-1989 IN ALCUNE REGIONI DEL MEZZOGIORNO E NELLA PROVINCIA DI GROSSETO		
TITOLO II - SPESE IN CONTO CAPITALE		
CATEGORIA XII - TRASFERIMENTI	300.000	300.000
TOTALE TITOLO II	300.000	300.000
TOTALE LEGGE	300.000	300.000
DECRETO LEGGE N.357 DEL 1989		
NORME IN MATERIA DI RECLUTAMENTO DEL PERSONALE DELLA SCUOLA		
TITOLO I - SPESE CORRENTI		

DISEGNI DI LEGGE E RELAZIONI - DOCUMENTI

SEGUE : ALLEGATO D/1

	COMPETENZA	CASSA
	(MILIONI DI LIRE)	
CATEGORIA II - PERSONALE IN ATTIVITA' DI SERVIZIO	2.200	2.200
CATEGORIA IV - ACQUISTO DI BENI E SERVIZI	300	300
CATEGORIA IX - SOMME NON ATTRIBUIBILI	-2.500	-2.500
TOTALE TITOLO I	0	0
TOTALE LEGGE	0	0
DECRETO LEGGE N.382 DEL 1989		
DISPOSIZIONI URGENTI SULLA PARTECIPAZIONE ALLA SPESA SANITARIA E SUL RIPIANO DEI DISAVANZI DELLE UNITA' SANITARIELOCALI		
TITOLO I - SPESE CORRENTI		
CATEGORIA IV - ACQUISTO DI BENI E SERVIZI	2.500	2.500
CATEGORIA IX - SOMME NON ATTRIBUIBILI	-2.500	-2.500
TOTALE TITOLO I	0	0
TOTALE LEGGE	0	0
DECRETO LEGGE N.413 DEL 1989		
DISPOSIZIONI URGENTI IN MATERIA DI TRATTAMENTO ECONOMICO DEIDIRIGENTI DELLO STATO E DELLE CATEGORIE AD ESSI EQUIPARATE		
TITOLO I - SPESE CORRENTI		
CATEGORIA II - PERSONALE IN ATTIVITA' DI SERVIZIO	311.859	311.859
CATEGORIA V - TRASFERIMENTI	7.441	7.441
CATEGORIA IX - SOMME NON ATTRIBUIBILI	-319.300	-319.300
TOTALE TITOLO I	0	0
TOTALE LEGGE	0	0

DISEGNI DI LEGGE E RELAZIONI - DOCUMENTI

SEGUE : ALLEGATO D/1

	COMPETENZA	CASSA
	(MILIONI DI LIRE)	
DECRETO LEGGE N.414 DEL 1989		
DISPOSIZIONI IN MATERIA DI DETERMINAZIONE DEL REDDITO AI FINI DELLE IMPOSTE SUI REDDITI, DI RIMBORSI DELL'IMPOSTA SUL VALORE AGGIUNTO E DI CONTENZIOSO TRIBUTARIO, NONCHE' ALTRE DISPOSIZIONI URGENTI		
TITOLO I - SPESE CORRENTI		
CATEGORIA IX - SOMME NON ATTRIBUIBILI	9.575.000	9.575.000
TOTALE TITOLO I	9.575.000	9.575.000
TOTALE LEGGE	9.575.000	9.575.000
DECRETO LEGGE N.415 DEL 1989		
NORME URGENTI IN MATERIA DI FINANZA LOCALE E DI RAPPORTI FINANZIARI TRA LO STATO E LE REGIONI, NONCHE' DISPOSIZIONI VARIE		
TITOLO I - SPESE CORRENTI		
CATEGORIA V - TRASFERIMENTI	21.593.000	21.593.000
CATEGORIA IX - SOMME NON ATTRIBUIBILI	-21.305.000	-21.305.000
TOTALE TITOLO I	288.000	288.000
TITOLO II - SPESE IN CONTO CAPITALE		
CATEGORIA XII - TRASFERIMENTI	337.500	337.500
CATEGORIA XV - CONCESSIONE DI CREDITI ED ANTICIPAZIONI PER FINALITA' NON PRODUTTIVE	242.500	242.500
CATEGORIA XVI - SOMME NON ATTRIBUIBILI	-490.000	-490.000
TOTALE TITOLO II	90.000	90.000
TOTALE LEGGE	378.000	378.000
DECRETO LEGGE N.416 DEL 1989		

DISEGNI DI LEGGE E RELAZIONI - DOCUMENTI

SEGUE : ALLEGATO D/1

	COMPETENZA	CASSA
	(MILIONI DI LIRE)	
NORME URGENTI IN MATERIA DI ASILO POLITICO, DI INGRESSO E SOGGIORNO DEI CITTADINI EXTRACOMUNITARIE E DI REGOLARIZZAZIONE DEI CITTADINI EXTRACOMUNITARI ED APOLIDI GIA' PRESENTI NEL TERRITORIO DELLO STATO		
TITOLO I - SPESE CORRENTI		
CATEGORIA V - TRASFERIMENTI	52.880	52.880
CATEGORIA IX - SOMME NON ATTRIBUIBILI	-52.880	-52.880
TOTALE TITOLO I	0	0
TOTALE LEGGE	0	0
 LEGGE DI BILANCIO N.409 DEL 1989		
BILANCIO DI PREVISIONE DELLO STATO PER L'ANNO FINANZIARIO 1990 E BILANCIO PLURIENNALE PER IL TRIENNIO 1990-1992		
TITOLO I - SPESE CORRENTI		
CATEGORIA II - PERSONALE IN ATTIVITA' DI SERVIZIO	1.250	1.250
CATEGORIA IV - ACQUISTO DI BENI E SERVIZI	4.310	4.310
CATEGORIA V - TRASFERIMENTI	26.510	26.510
CATEGORIA IX - SOMME NON ATTRIBUIBILI	-50.276	-50.276
TOTALE TITOLO I	-18.206	-18.206
TITOLO II - SPESE IN CONTO CAPITALE		
CATEGORIA XII - TRASFERIMENTI	18.207	18.207
TOTALE TITOLO II	18.207	18.207
 ARTICOLO 002		
TITOLO I - SPESE CORRENTI		
CATEGORIA II - PERSONALE IN ATTIVITA' DI SERVIZIO	3.958	3.958

DISEGNI DI LEGGE E RELAZIONI - DOCUMENTI

SEGUE : ALLEGATO D/1

	COMPETENZA	CASSA
	(MILIONI DI LIRE)	
CATEGORIA IV - ACQUISTO DI BENI E SERVIZI	12.747	12.747
CATEGORIA V - TRASFERIMENTI	10	10
CATEGORIA IX - SOMME NON ATTRIBUIBILI	-16.715	-16.715
TOTALE TITOLO I	0	0
TOTALE ARTICOLO	0	0
ARTICOLO 003		
TITOLO I - SPESE CORRENTI		
CATEGORIA II - PERSONALE IN ATTIVITA' DI SERVIZIO	1.351.598	1.344.847
CATEGORIA IV - ACQUISTO DI BENI E SERVIZI	938.993	935.228
CATEGORIA V - TRASFERIMENTI	2.465.056	2.478.920
CATEGORIA VI - INTERESSI	-326.154	-326.154
CATEGORIA IX - SOMME NON ATTRIBUIBILI	-2.887.636	-2.880.983
TOTALE TITOLO I	1.541.857	1.551.858
TITOLO II - SPESE IN CONTO CAPITALE		
CATEGORIA X - BENI ED OPERE IMMOBILIARI A CARICO DIRETTO DELLO STATO	114.826	142.891
CATEGORIA XI - BENI MOBILI, MACCHINE ED ATTREZZATURE TECNICO-SCIENTIFICHE A CARICO DIRETTO DELLO STATO	0	7.000
CATEGORIA XII - TRASFERIMENTI	-35.000	-20.791
CATEGORIA XIV - CONCESSIONE DI CREDITI ED ANTICIPAZIONI PER FINALITA' PRODUTTIVE	276.048	276.048
CATEGORIA XV - CONCESSIONE DI CREDITI ED ANTICIPAZIONI PER FINALITA' NON PRODUTTIVE	215.174	215.174
CATEGORIA XVI - SOMME NON ATTRIBUIBILI	-2.112.905	-2.172.180
TOTALE TITOLO II	-1.541.857	-1.551.858
TOTALE ARTICOLO	0	0

DISEGNI DI LEGGE E RELAZIONI - DOCUMENTI

SEGUE : ALLEGATO D/1

	COMPETENZA	CASSA
	(MILIONI DI LIRE)	
ARTICOLO 005		
TITOLO I - SPESE CORRENTI		
CATEGORIA IV - ACQUISTO DI BENI E SERVIZI	10.000	10.000
TOTALE TITOLO I	10.000	10.000
TITOLO II - SPESE IN CONTO CAPITALE		
CATEGORIA X - BENI ED OPERE IMMOBILIARI A CARICO DIRETTO DELLO STATO	123.215	123.215
CATEGORIA XII - TRASFERIMENTI	16.785	16.785
CATEGORIA XVI - SOMME NON ATTRIBUIBILI	-150.000	-150.000
TOTALE TITOLO II	-10.000	-10.000
TOTALE ARTICOLO	0	0
ARTICOLO 010		
TITOLO II - SPESE IN CONTO CAPITALE		
CATEGORIA X - BENI ED OPERE IMMOBILIARI A CARICO DIRETTO DELLO STATO	32.000	32.000
CATEGORIA XVI - SOMME NON ATTRIBUIBILI	-32.000	-32.000
TOTALE TITOLO II	0	0
TOTALE ARTICOLO	0	0
ARTICOLO 021		
TITOLO I - SPESE CORRENTI		
CATEGORIA V - TRASFERIMENTI	674.528	674.528
CATEGORIA IX - SOMME NON ATTRIBUIBILI	-844.684	-844.684
TOTALE TITOLO I	-170.156	-170.156
TITOLO II - SPESE IN CONTO CAPITALE		
CATEGORIA XII - TRASFERIMENTI	170.155	170.155
TOTALE TITOLO II	170.155	170.155

DISEGNI DI LEGGE E RELAZIONI - DOCUMENTI

SEGUE : ALLEGATO D/1

		COMPETENZA	CASSA
		(MILIONI DI LIRE)	
	TOTALE ARTICOLO	0	0
ARTICOLO	024		
TITOLO I - SPESE CORRENTI			
CATEGORIA II - PERSONALE IN ATTIVITA' DI SERVIZIO			
		69	69
CATEGORIA IV - ACQUISTO DI BENI E SERVIZI			
		4.029	4.029
CATEGORIA V - TRASFERIMENTI			
		402	402
CATEGORIA IX - SOMME NON ATTRIBUIBILI			
		-4.500	-4.500
	TOTALE TITOLO I	0	0
	TOTALE ARTICOLO	0	0
ARTICOLO	027		
TITOLO I - SPESE CORRENTI			
CATEGORIA IV - ACQUISTO DI BENI E SERVIZI			
		5.227	1.787
CATEGORIA IX - SOMME NON ATTRIBUIBILI			
		-1.678	-1.678
	TOTALE TITOLO I	3.549	109
TITOLO II - SPESE IN CONTO CAPITALE			
CATEGORIA X - BENI ED OPERE IMMOBILIARI A CARICO DIRETTO DELLO STATO			
		-27.609	-25.109
CATEGORIA XI - BENI MOBILI, MACCHINE ED ATTREZZATURE TECNICO-SCIENTIFICHE A CARICO DIRETTO DELLO STATO			
		25.000	25.000
CATEGORIA XII - TRASFERIMENTI			
		-940	0
	TOTALE TITOLO II	-3.549	-109
	TOTALE ARTICOLO	0	0
	TOTALE LEGGE	0	0

LEGGE N.8 DEL 1990

DISPOSIZIONI URGENTI SULLA PARTECIPAZIONE
ALLA SPESA SANITARIA E SUL RIPIANO DEI

DISEGNI DI LEGGE E RELAZIONI - DOCUMENTI

SEGUE : ALLEGATO D/1

	COMPETENZA	CASSA
	(MILIONI DI LIRE)	
DISAVANZI DELLE UNITA' SANITARIELOCALI		
TITOLO I - SPESE CORRENTI		
CATEGORIA II - PERSONALE IN ATTIVITA' DI SERVIZIO	1.800	1.800
CATEGORIA IV - ACQUISTO DI BENI E SERVIZI	8.200	8.200
CATEGORIA V - TRASFERIMENTI	330.000	330.000
CATEGORIA IX - SOMME NON ATTRIBUIBILI	-340.000	-340.000
TOTALE TITOLO I	0	0
TOTALE LEGGE	0	0
 LEGGE N.23 DEL 1990		
RIORDINAMENTO DEGLI ORGANICI DEGLI UFFICIALI DEL RUOLO NORMALE DELLE CAPITANERIE DI PORTO		
TITOLO I - SPESE CORRENTI		
CATEGORIA II - PERSONALE IN ATTIVITA' DI SERVIZIO	57	57
CATEGORIA IV - ACQUISTO DI BENI E SERVIZI	38	38
CATEGORIA IX - SOMME NON ATTRIBUIBILI	-95	-95
TOTALE TITOLO I	0	0
TOTALE LEGGE	0	0
 LEGGE N.38 DEL 1990		
NORME URGENTI IN MATERIA DI FINANZA LOCALE E DI RAPPORTI FINANZIARI TRA LO STATO E LE REGIONI, NONCHE' DISPOSIZIONI VARIE		
TITOLO I - SPESE CORRENTI		
CATEGORIA IV - ACQUISTO DI BENI E SERVIZI	2.000	2.000

DISEGNI DI LEGGE E RELAZIONI - DOCUMENTI

SEGUE : ALLEGATO D/1

	COMPETENZA	CASSA
	(MILIONI DI LIRE)	
CATEGORIA V - TRASFERIMENTI	2.170.779	2.170.779
CATEGORIA IX - SOMME NON ATTRIBUIBILI	-2.000	-2.000
TOTALE TITOLO I	2.170.779	2.170.779
TOTALE LEGGE	2.170.779	2.170.779

LEGGE N.39 DEL 1990

NORME URGENTI IN MATERIA DI ASILO POLITICO,
DI INGRESSO E SOGGIORNO DEI CITTADINI
EXTRACOMUNITARIE E DI REGOLARIZZAZIONE DEI
CITTADINI EXTRACOMUNITARI ED APOLIDI GIA'
PRESENTI NEL TERRITORIO DELLO STATO

TITOLO I - SPESE CORRENTI

CATEGORIA IV - ACQUISTO DI BENI E SERVIZI	5.000	5.000
CATEGORIA IX - SOMME NON ATTRIBUIBILI	-5.000	-5.000
TOTALE TITOLO I	0	0
TOTALE LEGGE	0	0

LEGGE N.51 DEL 1990

AUMENTO DELLA AUTORIZZAZIONE DI SPESA DI CUI
ALLA LEGGE 18 LUGLIO 1984, N. 342, PER
L'ACQUISIZIONE DI NAVI CISTERNE PERIL
RIFORNIMENTO IDRICO DELLE ISOLE MINORI.

TITOLO II - SPESE IN CONTO CAPITALE

CATEGORIA XI - BENI MOBILI, MACCHINE ED ATTREZZATURE TECNICO-SCIENTIFICHE A CARICO DIRETTO DELLO STATO	25.000	25.000
CATEGORIA XVI - SOMME NON ATTRIBUIBILI	-15.000	-15.000
TOTALE TITOLO II	10.000	10.000
TOTALE LEGGE	10.000	10.000

DISEGNI DI LEGGE E RELAZIONI - DOCUMENTI

SEGUE : ALLEGATO D/1

	COMPETENZA	CASSA
	(MILIONI DI LIRE)	
LEGGE N.57 DEL 1990		
ISTITUZIONE DELL'AUTORITA' PER L'ADRIATICO		
TITOLO II - SPESE IN CONTO CAPITALE		
CATEGORIA X - BENI ED OPERE IMMOBILIARI A CARICO DIRETTO DELLO STATO	79.000	79.000
CATEGORIA XII - TRASFERIMENTI	5.000	5.000
CATEGORIA XVI - SOMME NON ATTRIBUIBILI	-80.000	-80.000
TOTALE TITOLO II	4.000	4.000
TOTALE LEGGE	4.000	4.000
LEGGE N.61 DEL 1990		
PROROGA ED AUMENTO DEL CONTRIBUTO AL CENTRO NAZIONALE DI PREVENZIONE E DIFESA SOCIALE DI MILANO, ASSOCIAZIONE DOTATA DI STATUTO CONSULTIVO DEL CONSIGLIO ECONOMICO E SOCIALE DELLE NAZIONI UNITE		
TITOLO I - SPESE CORRENTI		
CATEGORIA V - TRASFERIMENTI	90	90
CATEGORIA IX - SOMME NON ATTRIBUIBILI	-90	-90
TOTALE TITOLO I	0	0
TOTALE LEGGE	0	0
LEGGE N.74 DEL 1990		
MODIFICA ALLE NORME SUL SISTEMA ELETTORALE E SUL FUNZIONAMENTO DEL CONSIGLIO SUPERIORE DELLA MAGISTRATURA		
TITOLO I - SPESE CORRENTI		
CATEGORIA I - SERVIZI DEGLI ORGANI COSTITUZIONALI	1.500	1.500

DISEGNI DI LEGGE E RELAZIONI - DOCUMENTI

SEGUE : ALLEGATO D/1

	COMPETENZA	CASSA
	(MILIONI DI LIRE)	
CATEGORIA IX - SOMME NON ATTRIBUIBILI	-1.500	-1.500
TOTALE TITOLO I	0	0
TOTALE LEGGE	0	0

LEGGE N.84 DEL 1990

PIANO ORGANICO DI INVENTARIAZIONE,
CATALOGAZIONE ED ELABORAZIONE DELLA CARTA
DEL RISCHIO DEI BENI CULTURALI, ANCHE IN
RELAZIONE ALL'ENTRATA IN VIGORE DELL'ATTO
UNICO EUROPEO: PRIMI INTERVENTI

TITOLO II - SPESE IN CONTO CAPITALE

CATEGORIA X - BENI ED OPERE IMMOBILIARI A CARICO DIRETTO DELLO STATO	130.000	13.000
TOTALE TITOLO II	130.000	13.000
TOTALE LEGGE	130.000	13.000

LEGGE N.87 DEL 1990

INTERVENTI URGENTI PER LA ZOOTECNICA

TITOLO II - SPESE IN CONTO CAPITALE

CATEGORIA XII - TRASFERIMENTI	140.000	-40.000
CATEGORIA XVI - SOMME NON ATTRIBUIBILI	-140.000	-140.000
TOTALE TITOLO II	0	-180.000
TOTALE LEGGE	0	-180.000

LEGGE N.10 DEL 1990

NORME SULLA PROMOZIONE DELLA PARTECIPAZIONE
A SOCIETA' ED IMPRESE MISTE ALL'ESTERO

TITOLO II - SPESE IN CONTO CAPITALE

DISEGNI DI LEGGE E RELAZIONI - DOCUMENTI

SEGUE : ALLEGATO D/1

	COMPETENZA	CASSA
	(MILIONI DI LIRE)	
CATEGORIA XIII - PARTECIPAZIONI AZIONARIE E CONFERIMENTI	50.000	50.000
CATEGORIA XVI - SOMME NON ATTRIBUIBILI	-50.000	-50.000
TOTALE TITOLO II	0	0
TOTALE LEGGE	0	0

LEGGE N.102 DEL 1990

DISPOSIZIONI PER LA RICOSTRUZIONE E LA RINASCITA DELLA VALTELLINA E DELLA ADIACENTI ZONE DELLE PROVINCIE DI BERGAMO, BRESCIA E COMO, NONCHE' DELLA PROVINCIA DI NOVARA, COLPITE DALLE ECCEZIONALI AVVERSITA' ATMOSFERICHE DEI MESI DI LUGLIO ED AGOSTO 1987.

TITOLO I - SPESE CORRENTI

CATEGORIA V - TRASFERIMENTI	20.000	20.000
TOTALE TITOLO I	20.000	20.000

TITOLO II - SPESE IN CONTO CAPITALE

CATEGORIA XII - TRASFERIMENTI	495.000	495.000
CATEGORIA XVI - SOMME NON ATTRIBUIBILI	-265.000	-265.000
TOTALE TITOLO II	230.000	230.000
TOTALE LEGGE	250.000	250.000

LEGGE N.103 DEL 1990

INDIZIONE E FINANZIAMENTO DEL 4 CENSIMENTO GENERALE DELL'AGRICOLTURA

TITOLO I - SPESE CORRENTI

CATEGORIA V - TRASFERIMENTI	59.000	59.000
CATEGORIA IX - SOMME NON ATTRIBUIBILI	-59.000	-59.000

DISEGNI DI LEGGE E RELAZIONI - DOCUMENTI

SEGUE : ALLEGATO D/1

	COMPETENZA	CASSA
	(MILIONI DI LIRE)	
TOTALE TITOLO I	0	0
TOTALE LEGGE	0	0
LEGGE N.104 DEL 1990		
MODIFICHE ED INTEGRAZIONI ALLA LEGGE 24 DICEMBRE 1976, N. 898, CONCERNENTE NUOVA REGOLAMENTAZIONE DELLE SERVITU' MILITARI.		
TITOLO I - SPESE CORRENTI		
CATEGORIA IV - ACQUISTO DI BENI E SERVIZI	6.000	6.000
CATEGORIA V - TRASFERIMENTI	14.000	14.000
CATEGORIA IX - SOMME NON ATTRIBUIBILI	-20.000	-20.000
TOTALE TITOLO I	0	0
TOTALE LEGGE	0	0
LEGGE N.107 DEL 1990		
DISCIPLINA PER LE ATTIVITA' TRASFUSIONALI RELATIVE AL SANGUEUMANO ED AI SUOI COMPONENTI E PER LA PRODUZIONE DI PLASMADERIVATI		
TITOLO I - SPESE CORRENTI		
CATEGORIA IV - ACQUISTO DI BENI E SERVIZI	400	400
CATEGORIA IX - SOMME NON ATTRIBUIBILI	-30.000	-30.000
TOTALE TITOLO I	-29.600	-29.600
TITOLO II - SPESE IN CONTO CAPITALE		
CATEGORIA XII - TRASFERIMENTI	29.600	29.600
TOTALE TITOLO II	29.600	29.600
TOTALE LEGGE	0	0

DISEGNI DI LEGGE E RELAZIONI - DOCUMENTI

SEGUE : ALLEGATO D/1

LEGGE N.126 DEL 1990

FINANZIAMENTO DELLA COSTRUZIONE DI UN
EDIFICIO PER LE ESIGENZE ABITATIVE DEGLI
STUDENTI UNIVERSITARI

TITOLO II - SPESE IN CONTO CAPITALE

	COMPETENZA	CASSA
	(MILIONI DI LIRE)	
CATEGORIA XII - TRASFERIMENTI	20.000	20.000
CATEGORIA XVI - SOMME NON ATTRIBUIBILI	-20.000	-20.000
TOTALE TITOLO II	0	0
TOTALE LEGGE	0	0

LEGGE N.128 DEL 1990

PROROGA DEI TERMINI PREVISTI DA DISPOSIZIONI
LEGISLATIVE

TITOLO I - SPESE CORRENTI

CATEGORIA IV - ACQUISTO DI BENI E SERVIZI	2.000	2.000
CATEGORIA IX - SOMME NON ATTRIBUIBILI	-2.000	-2.000
TOTALE TITOLO I	0	0
TOTALE LEGGE	0	0

LEGGE N.133 DEL 1990

ISTITUZIONE DI UNA COMMISSIONE TECNICA PER
L'ANALISI DEI MAGGIORI COSTI GRAVANTI SULLE
ESPORTAZIONI ITALIANE

TITOLO I - SPESE CORRENTI

CATEGORIA IV - ACQUISTO DI BENI E SERVIZI	350	350
CATEGORIA IX - SOMME NON ATTRIBUIBILI	-350	-350
TOTALE TITOLO I	0	0

DISEGNI DI LEGGE E RELAZIONI - DOCUMENTI

SEGUE : ALLEGATO D/1

	COMPETENZA	CASSA
	(MILIONI DI LIRE)	
TOTALE LEGGE	0	0
LEGGE N.143 DEL 1990		
PARTECIPAZIONE DELL'ITALIA ALL'AUMENTO GENERALE DI CAPITALE DELLA BANCA INTERNAZIONALE PER LA RICOSTRUZIONE E LO SVILUPPO (BIRS).		
TITOLO II - SPESE IN CONTO CAPITALE		
CATEGORIA XIII - PARTECIPAZIONI AZIONARIE E CONFERIMENTI	74.689	74.689
CATEGORIA XVI - SOMME NON ATTRIBUIBILI	-32.010	-32.010
TOTALE TITOLO II	42.679	42.679
TOTALE LEGGE	42.679	42.679
LEGGE N.146 DEL 1990		
NORME SULL'ESERCIZIO DEL DIRITTO DI SCIOPERO NEI SERVIZI PUBBLICI ESSENZIALI E SULLA SALVAGUARDIA DEI DIRITTI DELLA PERSONA COSTITUZIONALMENTE TUTELATI. ISTITUZIONE DELLA COMMISSIONE DI GARANZIA DELL'ATTUAZIONE DELLA LEGGE		
TITOLO I - SPESE CORRENTI		
CATEGORIA IV - ACQUISTO DI BENI E SERVIZI	2.300	2.300
CATEGORIA IX - SOMME NON ATTRIBUIBILI	-2.300	-2.300
TOTALE TITOLO I	0	0
TOTALE LEGGE	0	0
LEGGE N.148 DEL 1990		
RIFORMA DELL'ORDINAMENTO DELLA SCUOLA ELEMENTARE		

DISEGNI DI LEGGE E RELAZIONI - DOCUMENTI

SEGUE : ALLEGATO D/1

	COMPETENZA	CASSA
	(MILIONI DI LIRE)	
TITOLO I - SPESE CORRENTI		
CATEGORIA II - PERSONALE IN ATTIVITA' DI SERVIZIO	76.000	76.000
CATEGORIA IV - ACQUISTO DI BENI E SERVIZI	14.000	14.000
CATEGORIA IX - SOMME NON ATTRIBUIBILI	-90.000	-90.000
TOTALE TITOLO I	0	0
TOTALE LEGGE	0	0

LEGGE N.149 DEL 1990

AUMENTO DELLE DOTAZIONI ORGANICHE DEL CORPO FORESTALE DELLO STATO

TITOLO I - SPESE CORRENTI

CATEGORIA II - PERSONALE IN ATTIVITA' DI SERVIZIO	4.185	4.185
CATEGORIA IV - ACQUISTO DI BENI E SERVIZI	5.815	5.815
CATEGORIA IX - SOMME NON ATTRIBUIBILI	-10.000	-10.000
TOTALE TITOLO I	0	0
TOTALE LEGGE	0	0

LEGGE N.162 DEL 1990

AGGIORNAMENTO, MODIFICHE ED INTEGRAZIONI DELLA LEGGE 22 DICEMBRE 1975 N. 685, RECANTE DISCIPLINA DEGLI STUPEFACENTI E SOSTANZE PSICOTROPE, PREVENZIONE, CURA E RIABILITAZIONE DEI RELATIVI STATI DI TOSSICODIPENDENZA.

TITOLO I - SPESE CORRENTI

CATEGORIA II - PERSONALE IN ATTIVITA' DI SERVIZIO	4.360	4.360
CATEGORIA IV - ACQUISTO DI BENI E SERVIZI	42.600	37.600

DISEGNI DI LEGGE E RELAZIONI - DOCUMENTI

SEGUE : ALLEGATO D/1

	COMPETENZA	CASSA
	(MILIONI DI LIRE)	
CATEGORIA V - TRASFERIMENTI	80.000	80.000
CATEGORIA IX - SOMME NON ATTRIBUIBILI	-126.960	-121.960
TOTALE TITOLO I	0	0
TOTALE LEGGE	0	0

LEGGE N.164 DEL 1990

NORME SULLA COMPOSIZIONE ED I COMPITI DELLA
COMMISSIONE DI CUI AL COMMA 2 DELL'ARTICOLO
21 DELLA LEGGE 23 AGOSTO 1988, N. 400

TITOLO I - SPESE CORRENTI

CATEGORIA IV - ACQUISTO DI BENI E SERVIZI	500	500
CATEGORIA IX - SOMME NON ATTRIBUIBILI	-500	-500
TOTALE TITOLO I	0	0
TOTALE LEGGE	0	0

LEGGE N.165 DEL 1990

DISPOSIZIONI IN MATERIA DI DETERMINAZIONE
DEL REDDITO AI FINI DELLE IMPOSTE SUI
REDDITI, DI RIMBORSI DELL'IMPOSTA SUL VALORE
AGGIUNTO E DI CONTENZIOSO TRIBUTARIO,
NONCHE' ALTRE DISPOSIZIONI URGENTI

TITOLO I - SPESE CORRENTI

CATEGORIA IV - ACQUISTO DI BENI E SERVIZI	30.000	30.000
CATEGORIA IX - SOMME NON ATTRIBUIBILI	-30.000	-30.000
TOTALE TITOLO I	0	0
TOTALE LEGGE	0	0

LEGGE N.173 DEL 1990

DISEGNI DI LEGGE E RELAZIONI - DOCUMENTI

SEGUE : ALLEGATO D/1

	COMPETENZA	CASSA
	(MILIONI DI LIRE)	
PARTECIPAZIONE DELL'ITALIA ALL'ESAF DEL FONDO MONETARIO INTERNAZIONALE (FMI) E CONTRIBUTO ALL'ALLEVIAMENTO DEGLI ARRETRATI DI PAGAMENTO DOVUTI DAI PAESI IN VIA DI SVILUPPO AL FMI E ALLA BANCA MONDIALE		
TITOLO II - SPESE IN CONTO CAPITALE		
CATEGORIA XII - TRASFERIMENTI	60.000	60.000
CATEGORIA XIII - PARTECIPAZIONI AZIONARIE E CONFERIMENTI	90.000	90.000
CATEGORIA XVI - SOMME NON ATTRIBUIBILI	-75.000	-75.000
TOTALE TITOLO II	75.000	75.000
TOTALE LEGGE	75.000	75.000

LEGGE N.174 DEL 1990

DISPOSIZIONI PER IL RIFINANZIAMENTO DI INTERVENTI IN CAMPO ECONOMICO

TITOLO II - SPESE IN CONTO CAPITALE

CATEGORIA XII - TRASFERIMENTI	230.000	89.000
TOTALE TITOLO II	230.000	89.000
TOTALE LEGGE	230.000	89.000

LEGGE N.181 DEL 1990

RATIFICA ED ESECUZIONE DELL'ACCORDO, EFFETTUATO MEDIANTE SCAMBIO DI NOTE, TRA IL GOVERNO ITALIANO ED IL CONSIGLIO SUPERIORE DELLE SCUOLE EUROPEE CHE MODIFICA L'ARTICOLO 1 DELLA CONVENZIONE DEL 5 SETTEMBRE 1963 RELATIVA AL FUNZIONAMENTO DELLA SCUOLA EUROPEA DI ISPRA (VARESE), AVVENUTO A BRUXELLES I GIORNI 29 FEBBRAIO E 5 LUGLIO 1988.

TITOLO I - SPESE CORRENTI

DISEGNI DI LEGGE E RELAZIONI - DOCUMENTI

SEGUE : ALLEGATO D/1

	COMPETENZA	CASSA
	(MILIONI DI LIRE)	
CATEGORIA V - TRASFERIMENTI	1.110	1.110
CATEGORIA IX - SOMME NON ATTRIBUIBILI	-469	-469
TOTALE TITOLO I	641	641
TOTALE LEGGE	641	641
LEGGE N.208 DEL 1990		
RIDETERMINAZIONE DEL CONTRIBUTO ORDINARIO ALL'INSEAN		
TITOLO I - SPESE CORRENTI		
CATEGORIA V - TRASFERIMENTI	7.200	7.200
CATEGORIA IX - SOMME NON ATTRIBUIBILI	-7.200	-7.200
TOTALE TITOLO I	0	0
TOTALE LEGGE	0	0
LEGGE N.209 DEL 1990		
NUOVE NORME PER LA RISTRUTTURAZIONE E LO SVILUPPO DEL SETTORE BIETICOLO-SACCARIFERO		
TITOLO I - SPESE CORRENTI		
CATEGORIA IV - ACQUISTO DI BENI E SERVIZI	3.000	3.000
TOTALE TITOLO I	3.000	3.000
TITOLO II - SPESE IN CONTO CAPITALE		
CATEGORIA XIII - PARTECIPAZIONI AZIONARIE E CONFERIMENTI	10.000	10.000
CATEGORIA XVI - SOMME NON ATTRIBUIBILI	-13.000	-13.000
TOTALE TITOLO II	-3.000	-3.000
TOTALE LEGGE	0	0

DISEGNI DI LEGGE E RELAZIONI - DOCUMENTI

SEGUE : ALLEGATO D/1

LEGGE N.210 DEL 1990

DISPOSIZIONI IN MATERIA DI FISCALIZZAZIONE
DEGLI ONERI SOCIALI E DI SGRAVI CONTRIBUTIVI
NEL MEZZOGIORNO

TITOLO I - SPESE CORRENTI

	COMPETENZA	CASSA
	(MILIONI DI LIRE)	
CATEGORIA V - TRASFERIMENTI	264.000	0
CATEGORIA IX - SOMME NON ATTRIBUIBILI	-264.000	0
TOTALE TITOLO I	0	0
TOTALE LEGGE	0	0

LEGGE N.217 DEL 1990

ISTITUZIONE DEL PATROCINIO A SPESE DELLO
STATO PER I NON ABBIENTI

TITOLO I - SPESE CORRENTI

CATEGORIA IV - ACQUISTO DI BENI E SERVIZI	75.000	75.000
CATEGORIA IX - SOMME NON ATTRIBUIBILI	-75.000	-75.000
TOTALE TITOLO I	0	0
TOTALE LEGGE	0	0

LEGGE N.218 DEL 1990

DISPOSIZIONI IN MATERIA DI RISTRUTTURAZIONE
E INTEGRAZIONE PATRIMONIALE DEGLI ISTITUTI
DI CREDITO DI DIRITTO PUBBLICO

TITOLO II - SPESE IN CONTO CAPITALE

CATEGORIA XIII - PARTECIPAZIONI AZIONARIE E CONFERIMENTI	297.000	297.000
CATEGORIA XVI - SOMME NON ATTRIBUIBILI	-297.000	-297.000
TOTALE TITOLO II	0	0

DISEGNI DI LEGGE E RELAZIONI - DOCUMENTI

SEGUE : ALLEGATO D/1

	COMPETENZA	CASSA
	(MILIONI DI LIRE)	
TOTALE LEGGE	0	0
LEGGE N.221 DEL 1990		
NUOVE NORME PER L'ATTUAZIONE DELLA POLITICA MINERARIA		
TITOLO I - SPESE CORRENTI		
CATEGORIA V - TRASFERIMENTI	5.000	0
CATEGORIA IX - SOMME NON ATTRIBUIBILI	-5.000	-5.000
TOTALE TITOLO I	0	-5.000
TITOLO II - SPESE IN CONTO CAPITALE		
CATEGORIA XII - TRASFERIMENTI	100.000	14.000
CATEGORIA XVI - SOMME NON ATTRIBUIBILI	-50.000	-50.000
TOTALE TITOLO II	50.000	-36.000
TOTALE LEGGE	50.000	-41.000
LEGGE N.222 DEL 1990		
DISPOSIZIONI URGENTI A FAVORE DELLE IMPRESE DI TRASPORTO A FUNE		
TITOLO I - SPESE CORRENTI		
CATEGORIA V - TRASFERIMENTI	8.000	8.000
CATEGORIA IX - SOMME NON ATTRIBUIBILI	-8.000	-8.000
TOTALE TITOLO I	0	0
TOTALE LEGGE	0	0
LEGGE N.223 DEL 1990		
DISCIPLINA DEL SISTEMA RADIOTELEVISIVO PUBBLICO E PRIVATO		

DISEGNI DI LEGGE E RELAZIONI - DOCUMENTI

SEGUE : ALLEGATO D/1

	COMPETENZA	CASSA
	(MILIONI DI LIRE)	
TITOLO I - SPESE CORRENTI		
CATEGORIA IV - ACQUISTO DI BENI E SERVIZI	1.300	1.300
TOTALE TITOLO I	1.300	1.300
TOTALE LEGGE	1.300	1.300

LEGGE N.225 DEL 1990

RATIFICA ED ESECUZIONE DELL'ACCORDO DI COLLABORAZIONE TRA LA REPUBBLICA ITALIANA ED IL REGNO HASCEMITA DI GIORDANIA, FIRMATO AD AMMAN IL 18 APRILE 1988

TITOLO I - SPESE CORRENTI

CATEGORIA IV - ACQUISTO DI BENI E SERVIZI	6	6
CATEGORIA IX - SOMME NON ATTRIBUIBILI	-6	-6
TOTALE TITOLO I	0	0
TOTALE LEGGE	0	0

LEGGE N.226 DEL 1990

DISPOSIZIONI URGENTI IN MATERIA DI TRASPORTI LOCALI

TITOLO I - SPESE CORRENTI

CATEGORIA V - TRASFERIMENTI	190.000	170.000
CATEGORIA IX - SOMME NON ATTRIBUIBILI	-190.000	-190.000
TOTALE TITOLO I	0	-20.000
TOTALE LEGGE	0	-20.000

LEGGE N.230 DEL 1990

CONTRIBUTI ALLE IMPRESE RADIOFONICHE PRIVATE CHE ABBIANO SVOLTO ATTIVITA' DI INFORMAZIONE DI INTERESSE GENERALE

DISEGNI DI LEGGE E RELAZIONI - DOCUMENTI

SEGUE : ALLEGATO D/1

	COMPETENZA	CASSA
	(MILIONI DI LIRE)	
TITOLO II - SPESE IN CONTO CAPITALE		
CATEGORIA XII - TRASFERIMENTI	7.700	7.700
CATEGORIA XVI - SOMME NON ATTRIBUIBILI	-7.700	-7.700
TOTALE TITOLO II	0	0
TOTALE LEGGE	0	0
 LEGGE N.231 DEL 1990		
DISPOSIZIONI IN MATERIA DI TRATTAMENTO ECONOMICO DEL PERSONALE MILITARE		
TITOLO I - SPESE CORRENTI		
CATEGORIA II - PERSONALE IN ATTIVITA' DI SERVIZIO	820.667	820.667
CATEGORIA IV - ACQUISTO DI BENI E SERVIZI	-76.667	-76.667
CATEGORIA IX - SOMME NON ATTRIBUIBILI	-744.000	-744.000
TOTALE TITOLO I	0	0
TOTALE LEGGE	0	0
 LEGGE N.232 DEL 1990		
COPERTURA PER LE SPESE DERIVANTI DALL'APPLICAZIONE DELL'ACCORDO PER IL TRIENNIO 1988-1990 RELATIVO AL PERSONALE DELLA POLIZIA DI STATO ED ESTENSIONE AGLI ALTRI CORPI DI POLIZIA		
TITOLO I - SPESE CORRENTI		
CATEGORIA II - PERSONALE IN ATTIVITA' DI SERVIZIO	1.267.225	1.267.225
CATEGORIA IV - ACQUISTO DI BENI E SERVIZI	-1.225	-1.225
CATEGORIA IX - SOMME NON ATTRIBUIBILI	-1.266.000	-1.266.000

DISEGNI DI LEGGE E RELAZIONI - DOCUMENTI

SEGUE : ALLEGATO D/1

	COMPETENZA	CASSA
	(MILIONI DI LIRE)	
TOTALE TITOLO I	0	0
TOTALE LEGGE	0	0
LEGGI N. 239 DEL 1990		
DISPOSIZIONI SUL COLLOCAMENTO FUORI RUOLO DEI PROFESSORI UNIVERSITARI		
TITOLO I - SPESE CORRENTI		
CATEGORIA II - PERSONALE IN ATTIVITA' DI SERVIZIO	1.400	1.400
CATEGORIA IX - SOMME NON ATTRIBUIBILI	-1.400	-1.400
TOTALE TITOLO I	0	0
TOTALE LEGGE	0	0
LEGGI N. 240 DEL 1990		
INTERVENTI DELLO STATO PER LA REALIZZAZIONE DI INTERPORTI FINALIZZATI AL TRASPORTO MERCI E IN FAVORE DELL'INTERMODALITA'		
TITOLO II - SPESE IN CONTO CAPITALE		
CATEGORIA XII - TRASFERIMENTI	57.500	0
CATEGORIA XVI - SOMME NON ATTRIBUIBILI	-40.000	-40.000
TOTALE TITOLO II	17.500	-40.000
TOTALE LEGGE	17.500	-40.000
LEGGI N. 245 DEL 1990		
NORME SUL PIANO TRIENNALE DI SVILUPPO DELL'UNIVERSITA' E PER L'ATTUAZIONE DEL PIANO QUADRIENNALE 1986-1990		
TITOLO I - SPESE CORRENTI		

DISEGNI DI LEGGE E RELAZIONI - DOCUMENTI

SEGUE : ALLEGATO D/1

	COMPETENZA	CASSA
	(MILIONI DI LIRE)	
CATEGORIA II - PERSONALE IN ATTIVITA' DI SERVIZIO	3.630	3.630
CATEGORIA V - TRASFERIMENTI	44.870	44.870
CATEGORIA IX - SOMME NON ATTRIBUIBILI	-48.500	-48.500
TOTALE TITOLO I	0	0
TITOLO II - SPESE IN CONTO CAPITALE		
CATEGORIA XII - TRASFERIMENTI	50.000	50.000
CATEGORIA XVI - SOMME NON ATTRIBUIBILI	-50.000	-50.000
TOTALE TITOLO II	0	0
TOTALE LEGGE	0	0
LEGGI N.249 DEL 1990		
SCIoglimento DELL'ENTE NAZIONALE DI PREVIDENZA ED ASSISTENZA PER LE OSTETRICHE (ENPAO) E DISCIPLINA DEL TRATTAMENTO PREVIDENZIALE DELLE OSTETRICHE		
TITOLO I - SPESE CORRENTI		
CATEGORIA V - TRASFERIMENTI	11.850	11.850
CATEGORIA IX - SOMME NON ATTRIBUIBILI	-11.850	-11.850
TOTALE TITOLO I	0	0
TOTALE LEGGE	0	0
LEGGI N.253 DEL 1990		
DISPOSIZIONI INTEGRATIVE DELLA LEGGE 18 MAGGIO 1989, N. 183, RECANTE NORME PER IL RIASSETTO ORGANIZZATIVO E FUNZIONALE DELLA DIFESA DEL SUOLO		
TITOLO I - SPESE CORRENTI		
CATEGORIA II - PERSONALE IN ATTIVITA' DI SERVIZIO	3.038	3.038

DISEGNI DI LEGGE E RELAZIONI - DOCUMENTI

SEGUE : ALLEGATO D/1

	COMPETENZA	CASSA
	(MILIONI DI LIRE)	
CATEGORIA IV - ACQUISTO DI BENI E SERVIZI	4.100	4.100
CATEGORIA IX - SOMME NON ATTRIBUIBILI	-7.138	-7.138
TOTALE TITOLO I	0	0
TOTALE LEGGE	0	0
LEGGE N.286 DEL 1990		
DISPOSIZIONI PER L'ASSESTAMENTO DEL BILANCIO DELLO STATO E DEI BILANCI DELLE AZIENDE AUTONOME PER L'ANNO FINANZIARIO 1990		
TITOLO I - SPESE CORRENTI		
CATEGORIA I - SERVIZI DEGLI ORGANI COSTITUZIONALI	3.000	3.000
CATEGORIA II - PERSONALE IN ATTIVITA' DI SERVIZIO	36.956	4.101.870
CATEGORIA III - PERSONALE IN QUIESCENZA	-4.203	64.124
CATEGORIA IV - ACQUISTO DI BENI E SERVIZI	5.163	1.827.881
CATEGORIA V - TRASFERIMENTI	2.465.582	14.771.701
CATEGORIA VI - INTERESSI	6.899.472	9.154.006
CATEGORIA VII - POSTE CORRETTIVE E COMPENSATIVE DELLE ENTRATE	-104.100	1.418.949
CATEGORIA VIII - AMMORTAMENTI	0	423.014
CATEGORIA IX - SOMME NON ATTRIBUIBILI	613.687	2.855.560
TOTALE TITOLO I	9.915.557	34.620.105
TITOLO II - SPESE IN CONTO CAPITALE		
CATEGORIA X - BENI ED OPERE IMMOBILIARI A CARICO DIRETTO DELLO STATO	179.085	1.260.555
CATEGORIA XI - BENI MOBILI, MACCHINE ED ATTREZZATURE TECNICO-SCIENTIFICHE A CARICO DIRETTO DELLO STATO	-31.345	4.752

DISEGNI DI LEGGE E RELAZIONI - DOCUMENTI

SEGUE : ALLEGATO D/1

	COMPETENZA	CASSA
	(MILIONI DI LIRE)	
CATEGORIA XII - TRASFERIMENTI	-565.208	4.450.647
CATEGORIA XIII - PARTECIPAZIONI AZIONARIE E CONFERIMENTI	0	870.258
CATEGORIA XIV - CONCESSIONE DI CREDITI ED ANTICIPAZIONI PER FINALITA' PRODUTTIVE	0	52.480
CATEGORIA XV - CONCESSIONE DI CREDITI ED ANTICIPAZIONI PER FINALITA' NON PRODUTTIVE	16.002	246.862
CATEGORIA XVI - SOMME NON ATTRIBUIBILI	0	-373.552
TOTALE TITOLO II	-401.466	6.512.002
TITOLO III - RIMBORSO DI PRESTITI		
RIMBORSO DI PRESTITI	-241.735	-17.956
TOTALE TITOLO III	-241.735	-17.956
TOTALE LEGGE	9.272.356	41.114.151

LEGGE N.287 DEL 1990

NORME PER LA TUTELA DELLA CONCORRENZA E DEL
MERCATO

TITOLO I - SPESE CORRENTI

CATEGORIA V - TRASFERIMENTI	20.000	20.000
CATEGORIA IX - SOMME NON ATTRIBUIBILI	-20.000	-20.000
TOTALE TITOLO I	0	0
TOTALE LEGGE	0	0

LEGGE N.289 DEL 1990

MODIFICHE ALLA DISCIPLINA DELLE INDENNITA'
DI ACCOMPAGNAMENTO DI CUI ALLA LEGGE 21
NOVEMBRE 1988, N. 508, RECANTE NORME
INTEGRATIVE IN MATERIA DI ASSISTENZA
ECONOMICA AGLI INVALIDI CIVILI, AI CIECHI
CIVILI ED AI SORDOMUTI E ISTITUZIONE DI
UN'INDENNITA' DI FREQUENZA PER I MINORI

DISEGNI DI LEGGE E RELAZIONI - DOCUMENTI

SEGUE : ALLEGATO D/1

	COMPETENZA	CASSA
	(MILIONI DI LIRE)	
INVALIDI		
TITOLO I - SPESE CORRENTI		
CATEGORIA V - TRASFERIMENTI	200.000	200.000
CATEGORIA IX - SOMME NON ATTRIBUIBILI	-200.000	-200.000
TOTALE TITOLO I	0	0
TOTALE LEGGE	0	0
 LEGGE N.292 DEL 1990		
ORDINAMENTO DELL'ENTE NAZIONALE ITALIANO PER IL TURISMO		
TITOLO II - SPESE IN CONTO CAPITALE		
CATEGORIA XII - TRASFERIMENTI	120.000	120.000
CATEGORIA XVI - SOMME NON ATTRIBUIBILI	-120.000	-120.000
TOTALE TITOLO II	0	0
TOTALE LEGGE	0	0
 LEGGE N.298 DEL 1990		
CONVERSIONE IN LEGGE, CON MODIFICAZIONI, DEL DECRETO-LEGGE 23 AGOSTO 1990, N. 247, RECANTE PROVVEDIMENTI URGENTI IN ORDINE ALLA SITUAZIONE DETERMINATASI NEL GOLFO PERSICO.		
TITOLO I - SPESE CORRENTI		
CATEGORIA II - PERSONALE IN ATTIVITA' DI SERVIZIO	18.720	18.720
CATEGORIA IV - ACQUISTO DI BENI E SERVIZI	31.280	31.280
TOTALE TITOLO I	50.000	50.000
TOTALE LEGGE	50.000	50.000

DISEGNI DI LEGGE E RELAZIONI - DOCUMENTI

SEGUE : ALLEGATO D/1

COMPETENZA	CASSA
(MILIONI DI LIRE)	

LEGGE N.302 DEL 1990

NORME A FAVORE DELLE VITTIME DEL TERRORISMO
E DELLA CRIMINALITA' ORGANIZZATA

TITOLO I - SPESE CORRENTI

CATEGORIA V - TRASFERIMENTI	121.850	0
CATEGORIA IX - SOMME NON ATTRIBUIBILI	-121.850	0
TOTALE TITOLO I	0	0
TOTALE LEGGE	0	0

LEGGE N.304 DEL 1990

PROVVEDIMENTI PER LA PROMOZIONE DELLE
ESPORTAZIONI

TITOLO I - SPESE CORRENTI

CATEGORIA IV - ACQUISTO DI BENI E SERVIZI	150	0
CATEGORIA IX - SOMME NON ATTRIBUIBILI	-150	0
TOTALE TITOLO I	0	0
TOTALE LEGGE	0	0

LEGGE N.306 DEL 1990

PARTECIPAZIONE DELL'ITALIA ALLA VII
RICOSTRUZIONE DELLE RISORSE DELLA BANCA
INTERAMERICANA DI SVILUPPO (BID)

TITOLO II - SPESE IN CONTO CAPITALE

CATEGORIA XV - CONCESSIONE DI CREDITI ED ANTICIPAZIONI PER FINALITA' NON PRODUTTIVE	4.763	4.763
CATEGORIA XVI - SOMME NON ATTRIBUIBILI	-4.763	-4.763
TOTALE TITOLO II	0	0

DISEGNI DI LEGGE E RELAZIONI - DOCUMENTI

SEGUE : ALLEGATO D/1

	COMPETENZA	CASSA
	(MILIONI DI LIRE)	
TOTALE LEGGE	0	0
LEGGE N.311 DEL 1990		
ADEGUAMENTO DEL CONTRIBUTO STATALE PER IL FUNZIONAMENTO E L'ATTIVITA' DELLA BIBLIOTECA ITALIANA PER CIECHI REGINA MARGHERITA DI MONZA		
TITOLO I - SPESE CORRENTI		
CATEGORIA V - TRASFERIMENTI	3.000	0
CATEGORIA IX - SOMME NON ATTRIBUIBILI	-3.000	0
TOTALE TITOLO I	0	0
TOTALE LEGGE	0	0
LEGGE N.312 DEL 1990		
CONTRIBUTO ALL'UNIONE ITALIANA CIECHI CON VINCOLO DI DESTINAZIONE PER IL CENTRO NAZIONALE DEL LIBRO PARLATO		
TITOLO I - SPESE CORRENTI		
CATEGORIA V - TRASFERIMENTI	1.000	0
CATEGORIA IX - SOMME NON ATTRIBUIBILI	-1.000	0
TOTALE TITOLO I	0	0
TOTALE LEGGE	0	0
LEGGE N.342 DEL 1990		
FONDO DI SOSTEGNO PER L'AMMINISTRAZIONE DELLA GIUSTIZIA PER L'ANNO 1990		
TITOLO I - SPESE CORRENTI		
CATEGORIA II - PERSONALE IN ATTIVITA' DI SERVIZIO	41.043	0

DISEGNI DI LEGGE E RELAZIONI - DOCUMENTI

SEGUE : ALLEGATO D/1

	COMPETENZA	CASSA
	(MILIONI DI LIRE)	
CATEGORIA IX - SOMME NON ATTRIBUIBILI	-41.043	0
TOTALE TITOLO I	0	0
TOTALE LEGGE	0	0
LEGGI N.345 DEL 1990		
ASSEGNAZIONE ALL'ENEA DI UN CONTRIBUTO PER L'ANNO 1990 QUALE ANTICIPAZIONE SUL FINANZIAMENTO ORDINARIO PLURIENNALE		
TITOLO I - SPESE CORRENTI		
CATEGORIA V - TRASFERIMENTI	20.000	20.000
CATEGORIA IX - SOMME NON ATTRIBUIBILI	-20.000	-20.000
TOTALE TITOLO I	0	0
TITOLO II - SPESE IN CONTO CAPITALE		
CATEGORIA XII - TRASFERIMENTI	700.000	700.000
CATEGORIA XVI - SOMME NON ATTRIBUIBILI	-700.000	-700.000
TOTALE TITOLO II	0	0
TOTALE LEGGE	0	0
LEGGI N.354 DEL 1990		
ISTITUZIONE DELLA COMMISSIONE DI INDAGINE SULLA POVERTA' E SULL'EMARGINAZIONE		
TITOLO I - SPESE CORRENTI		
CATEGORIA IV - ACQUISTO DI BENI E SERVIZI	700	0
CATEGORIA IX - SOMME NON ATTRIBUIBILI	-700	0
TOTALE TITOLO I	0	0
TOTALE LEGGE	0	0

DISEGNI DI LEGGE E RELAZIONI - DOCUMENTI

SEGUE : ALLEGATO D/1

COMPETENZA	CASSA
(MILIONI DI LIRE)	

LEGGE N.366 DEL 1990

COMPLETAMENTO ED ADEGUAMENTO DELLE STRUTTURE
DEL LABORATORIO DI FISICA NUCLEARE DEL GRAN
SASSO

TITOLO II - SPESE IN CONTO CAPITALE

CATEGORIA XII - TRASFERIMENTI	5.000	0
CATEGORIA XVI - SOMME NON ATTRIBUIBILI	-5.000	0
TOTALE TITOLO II	0	0
TOTALE LEGGE	0	0

LEGGE N.370 DEL 1990

CELEBRAZIONE DEL 750 ANNIVERSARIO
DELL'UNIVERSITA' DEGLI STUDI DI SIENA

TITOLO I - SPESE CORRENTI

CATEGORIA V - TRASFERIMENTI	1.000	0
CATEGORIA IX - SOMME NON ATTRIBUIBILI	-1.000	0
TOTALE TITOLO I	0	0
TOTALE LEGGE	0	0

LEGGE N.377 DEL 1990

MODIFICA COMM 3, 4, 5 E 6 DELL'ART. 5 , L.
N. 427/1985 (ACCESSO QUALIFICA PRIMO
DIRIGENTE SERVIZI ISPETTIVI FINANZA) E
DISPOSIZIONI ORDINAMENTO R.G.S.

ARTICOLO 001

TITOLO I - SPESE CORRENTI

CATEGORIA II - PERSONALE IN ATTIVITA' DI SERVIZIO	68	68
---	----	----

DISEGNI DI LEGGE E RELAZIONI - DOCUMENTI

SEGUE : ALLEGATO D/1

	COMPETENZA	CASSA
	(MILIONI DI LIRE)	
CATEGORIA IV - ACQUISTO DI BENI E SERVIZI	-68	-68
TOTALE TITOLO I	0	0
TOTALE ARTICOLO	0	0
TOTALE LEGGE	0	0
LEGGE N.380 DEL 1990		
INTERVENTI PER LA REALIZZAZIONE DEL SISTEMA IDROVIARIO PADANO-VENETO		
TITOLO II - SPESE IN CONTO CAPITALE		
CATEGORIA X - BENI ED OPERE IMMOBILIARI A CARICO DIRETTO DELLO STATO	30.000	0
CATEGORIA XVI - SOMME NON ATTRIBUIBILI	-30.000	0
TOTALE TITOLO II	0	0
TOTALE LEGGE	0	0
LEGGE N.385 DEL 1990		
DISPOSIZIONI IN MATERIA DI TRASPORTI		
TITOLO I - SPESE CORRENTI		
CATEGORIA V - TRASFERIMENTI	-260.000	-260.000
CATEGORIA IX - SOMME NON ATTRIBUIBILI	250.000	260.000
TOTALE TITOLO I	-10.000	0
TITOLO II - SPESE IN CONTO CAPITALE		
CATEGORIA X - BENI ED OPERE IMMOBILIARI A CARICO DIRETTO DELLO STATO	25.000	0
CATEGORIA XII - TRASFERIMENTI	35.000	0
CATEGORIA XVI - SOMME NON ATTRIBUIBILI	-50.000	0
TOTALE TITOLO II	10.000	0

DISEGNI DI LEGGE E RELAZIONI - DOCUMENTI

SEGUE : ALLEGATO D/1

	COMPETENZA	CASSA
	(MILIONI DI LIRE)	
TOTALE LEGGE	0	0
LEGGE N.396 DEL 1990		
INTERVENTI PER ROMA, CAPITALE DELLA REPUBBLICA		
TITOLO I - SPESE CORRENTI		
CATEGORIA IX - SOMME NON ATTRIBUIBILI	-20.000	0
TOTALE TITOLO I	-20.000	0
TITOLO II - SPESE IN CONTO CAPITALE		
CATEGORIA X - BENI ED OPERE IMMOBILIARI A CARICO DIRETTO DELLO STATO	51.750	0
CATEGORIA XII - TRASFERIMENTI	180.250	0
CATEGORIA XVI - SOMME NON ATTRIBUIBILI	-212.000	0
TOTALE TITOLO II	20.000	0
TOTALE LEGGE	0	0
LEGGE N.40 DEL 1990		
CONCESSIONE DI UN CONTRIBUTO STRAORDINARIO ED AUMENTO DEL CONTRIBUTO ORDINARIO AL SERVIZIO SOCIALE INTERNAZIONALE		
TITOLO I - SPESE CORRENTI		
CATEGORIA V - TRASFERIMENTI	500	0
CATEGORIA IX - SOMME NON ATTRIBUIBILI	-500	0
TOTALE TITOLO I	0	0
TOTALE LEGGE	0	0
LEGGE N.402 DEL 1990		

DISEGNI DI LEGGE E RELAZIONI - DOCUMENTI

SEGUE : ALLEGATO D/1

	COMPETENZA	CASSA
	(MILIONI DI LIRE)	
PARTECIPAZIONE DELL'ITALIA ALL'ESPOSIZIONE UNIVERSALE DI SIVIGLIA		
TITOLO I - SPESE CORRENTI		
CATEGORIA V - TRASFERIMENTI	5.000	0
CATEGORIA IX - SOMME NON ATTRIBUIBILI	-5.000	0
TOTALE TITOLO I	0	0
TOTALE LEGGE	0	0
 LEGGE N.404 DEL 1990		
AVANZAMENTO DEGLI UFFICIALI E SOTTOUFFICIALI DELLE FORZE ARMATE E DELLA GUARDIA DI FINANZA		
TITOLO I - SPESE CORRENTI		
CATEGORIA II - PERSONALE IN ATTIVITA' DI SERVIZIO	7.909	0
CATEGORIA III - PERSONALE IN QUIESCENZA	1.278	0
CATEGORIA IX - SOMME NON ATTRIBUIBILI	-9.187	0
TOTALE TITOLO I	0	0
TOTALE LEGGE	0	0
 DECRETO LEGGE N.3 DEL 1990		
DISPOSIZIONI IN MATERIA DI FISCALIZZAZIONE DEGLI ONERI SOCIALI, DI MALATTIA E DI SGRAVI CONTRIBUTIVI NEL MEZZOGIORNO		
TITOLO I - SPESE CORRENTI		
CATEGORIA V - TRASFERIMENTI	1.883.000	1.694.700
CATEGORIA IX - SOMME NON ATTRIBUIBILI	-1.883.000	-1.694.700
TOTALE TITOLO I	0	0

DISEGNI DI LEGGE E RELAZIONI - DOCUMENTI

SEGUE : ALLEGATO D/1

	COMPETENZA	CASSA
	(MILIONI DI LIRE)	
TOTALE LEGGE	0	0
DECRETO LEGGE N.64 DEL 1990		
INTERVENTI URGENTI IN MATERIA DI RIFORMA DEL PROCESSO PENALE		
TITOLO I - SPESE CORRENTI		
CATEGORIA IV - ACQUISTO DI BENI E SERVIZI	7.500	7.500
CATEGORIA V - TRASFERIMENTI	8.000	8.000
CATEGORIA IX - SOMME NON ATTRIBUIBILI	-15.500	-15.500
TOTALE TITOLO I	0	0
TITOLO II - SPESE IN CONTO CAPITALE		
CATEGORIA X - BENI ED OPERE IMMOBILIARI A CARICO DIRETTO DELLO STATO	61.000	61.000
CATEGORIA XI - BENI MOBILI, MACCHINE ED ATTREZZATURE TECNICO-SCIENTIFICHE A CARICO DIRETTO DELLO STATO	69.000	69.000
CATEGORIA XVI - SOMME NON ATTRIBUIBILI	-130.000	-130.000
TOTALE TITOLO II	0	0
TOTALE LEGGE	0	0
DECRETO LEGGE N.65 DEL 1990		
PARTECIPAZIONE DELL'ITALIA AL FONDO DI STABILIZZAZIONE PER LA POLONIA		
TITOLO I - SPESE CORRENTI		
CATEGORIA IX - SOMME NON ATTRIBUIBILI	-127.050	-127.050
TOTALE TITOLO I	-127.050	-127.050
TITOLO II - SPESE IN CONTO CAPITALE		
CATEGORIA XII - TRASFERIMENTI	127.050	127.050

DISEGNI DI LEGGE E RELAZIONI - DOCUMENTI

SEGUE : ALLEGATO D/1

	COMPETENZA	CASSA
	(MILIONI DI LIRE)	
TOTALE TITOLO II	127.050	127.050
TOTALE LEGGE	0	0
DECRETO LEGGE N.82 DEL 1990		
NORME IN MATERIA DI TRATTAMENTI DI DISOCCUPAZIONE E DI PROROGA DEL TRATTAMENTO STRAORDINARIO DI INTEGRAZIONE SALARIALE IN FAVORE DEI DIPENDENTI DALLE SOCIETA' COSTITUITE DALLA GEPI S.P.A, E DEI LAVORATORI EDILI NEL MEZZOGIORNO, NONCHE' DI PENSIONAMENTO ANTICIPATO		
TITOLO I - SPESE CORRENTI		
CATEGORIA V - TRASFERIMENTI	210.000	210.000
CATEGORIA IX - SOMME NON ATTRIBUIBILI	-210.000	-210.000
TOTALE TITOLO I	0	0
TOTALE LEGGE	0	0
DECRETO LEGGE N.123 DEL 1990		
CORRESPONSIONE AI PUBBLICI DIPENDENTI DI ACCONTI SUI MIGLIORAMENTI ECONOMICI RELATIVI AL PERIODO CONTRATTUALE 1988-1990, NONCHE DISPOSIZIONI URGENTI IN MATERIA DI PUBBLICO IMPIEGO		
TITOLO I - SPESE CORRENTI		
CATEGORIA II - PERSONALE IN ATTIVITA' DI SERVIZIO	639.000	639.000
CATEGORIA V - TRASFERIMENTI	823.000	2.023.000
CATEGORIA IX - SOMME NON ATTRIBUIBILI	-1.462.000	-2.662.000
TOTALE TITOLO I	0	0
TOTALE LEGGE	0	0

DISEGNI DI LEGGE E RELAZIONI - DOCUMENTI

SEGUE : ALLEGATO D/1

	COMPETENZA	CASSA
	(MILIONI DI LIRE)	
DECRETO LEGGE N.192 DEL 1990		
DISPOSIZIONI FISCALI URGENTI IN MATERIA DI FINANZA LOCALE		
TITOLO I - SPESE CORRENTI		
CATEGORIA IX - SOMME NON ATTRIBUIBILI	1.534.000	1.534.000
TOTALE TITOLO I	1.534.000	1.534.000
TOTALE LEGGE	1.534.000	1.534.000
DECRETO LEGGE N.207 DEL 1990		
MISURE URGENTI A FAVORE DELLE AZIENDE AGRICOLE E ZOOTECNICHE DANNEGGIATE DALL'ECCEZIONALE SICCAITA' VERIFICATE NELL'ANNATA AGRARIA 1989-1990		
TITOLO II - SPESE IN CONTO CAPITALE		
CATEGORIA XII - TRASFERIMENTI	-450.000	-450.000
CATEGORIA XV - CONCESSIONE DI CREDITI ED ANTICIPAZIONI PER FINALITA' NON PRODUTTIVE	450.000	450.000
TOTALE TITOLO II	0	0
TOTALE LEGGE	0	0
DECRETO LEGGE N.213 DEL 1990		
PROVVIDENZE URGENTI IN MATERIA DI PESCA CON RETI DA POSTA DERIVANTI		
TITOLO I - SPESE CORRENTI		
CATEGORIA V - TRASFERIMENTI	10.000	10.000
CATEGORIA IX - SOMME NON ATTRIBUIBILI	-10.000	-10.000
TOTALE TITOLO I	0	0

DISEGNI DI LEGGE E RELAZIONI - DOCUMENTI

SEGUE : ALLEGATO D/1

	COMPETENZA	CASSA
	(MILIONI DI LIRE)	
TOTALE LEGGE	0	0
DECRETO LEGGE N.214 DEL 1990		
INTERVENTI URGENTI PER LA TORRE DI PISA		
TITOLO II - SPESE IN CONTO CAPITALE		
CATEGORIA X - BENI ED OPERE IMMOBILIARI A CARICO DIRETTO DELLO STATO	37.000	37.000
CATEGORIA XII - TRASFERIMENTI	3.000	3.000
CATEGORIA XVI - SOMME NON ATTRIBUIBILI	-40.000	-40.000
TOTALE TITOLO II	0	0
TOTALE LEGGE	0	0
DECRETO LEGGE N.263 DEL 1990		
PIANO DI INTERVENTI BILATERALI A FAVORE DEI PAESI MAGGIORMENTE INTERESSATI DALLA CRISI DEL GOLFO PERSICO		
TITOLO II - SPESE IN CONTO CAPITALE		
CATEGORIA XVI - SOMME NON ATTRIBUIBILI	180.000	180.000
TOTALE TITOLO II	180.000	180.000
TOTALE LEGGE	180.000	180.000
DECRETO LEGGE N.264 DEL 1990		
CORRESPONSIONE AI PUBBLICI DIPENDENTI DI ACCONTI SUI MIGLIORAMENTI ECONOMICI RELATIVI AL PERIODO CONTRATTUALE 1988-1990 NONCHE' DISPOSIZIONI URGENTI IN MATERIA DI PUBBLICO IMPIEGO		
TITOLO I - SPESE CORRENTI		
CATEGORIA II - PERSONALE IN ATTIVITA' DI SERVIZIO	164.000	164.000

DISEGNI DI LEGGE E RELAZIONI - DOCUMENTI

SEGUE : ALLEGATO D/1

	COMPETENZA	CASSA
	(MILIONI DI LIRE)	
CATEGORIA V - TRASFERIMENTI	2.755.087	3.769.087
CATEGORIA IX - SOMME NON ATTRIBUIBILI	-2.919.087	-3.933.087
TOTALE TITOLO I	0	0
TOTALE LEGGE	0	0
DECRETO LEGGE N.275 DEL 1990		
DISPOSIZIONI URGENTI A FAVORE DELLE MAESTRANZE DEL CANTIERE ENEL DI GIOIA TAURO		
TITOLO I - SPESE CORRENTI		
CATEGORIA V - TRASFERIMENTI	4.000	4.000
TOTALE TITOLO I	4.000	4.000
TOTALE LEGGE	4.000	4.000
DECRETO LEGGE N.276 DEL 1990		
AUMENTO DELL'ORGANICO DEL PERSONALE APPARTENENTE ALLE FORZE DI POLIZIA, DISPOSIZIONI PER LO SNELLIMENTO DELLE PROCEDURE DI ASSUNZIONE E RECLUTAMENTO E AVVIO DI UN PIANO DI POTENZIAMENTO DELLE SEZIONI DI POLIZIA GIUDIZIARIA		
TITOLO I - SPESE CORRENTI		
CATEGORIA II - PERSONALE IN ATTIVITA' DI SERVIZIO	1.784	1.784
CATEGORIA IV - ACQUISTO DI BENI E SERVIZI	-1.784	-1.784
TOTALE TITOLO I	0	0
TOTALE LEGGE	0	0
DECRETO LEGGE N.326 DEL 1990		
DISPOSIZIONI URGENTI PER ASSICURARE L'ATTUAZIONE DI RINNOVI CONTRATTUALI		

DISEGNI DI LEGGE E RELAZIONI - DOCUMENTI

SEGUE : ALLEGATO D/1

	COMPETENZA	CASSA
	(MILIONI DI LIRE)	
RELATIVI AL TRIENNIO 1988-1990		
TITOLO I - SPESE CORRENTI		
CATEGORIA V - TRASFERIMENTI	1.065.000	1.065.000
CATEGORIA IX - SOMME NON ATTRIBUIBILI	-1.065.000	-1.065.000
TOTALE TITOLO I	0	0
TOTALE LEGGE	0	0
DECRETO LEGGE N.337 DEL 1990		
DISPOSIZIONI URGENTI IN MATERIA DI SOSTEGNO DELL'OCCUPAZIONE		
TITOLO I - SPESE CORRENTI		
CATEGORIA V - TRASFERIMENTI	-196.629	0
CATEGORIA IX - SOMME NON ATTRIBUIBILI	-3.371	0
TOTALE TITOLO I	-200.000	0
TITOLO II - SPESE IN CONTO CAPITALE		
CATEGORIA XVI - SOMME NON ATTRIBUIBILI	200.000	0
TOTALE TITOLO II	200.000	0
TOTALE LEGGE	0	0
DECRETO LEGGE N.338 DEL 1990		
DISPOSIZIONI URGENTI IN MATERIA PREVIDENZIALE		
TITOLO I - SPESE CORRENTI		
CATEGORIA V - TRASFERIMENTI	6.629	6.629
CATEGORIA IX - SOMME NON ATTRIBUIBILI	-6.629	-6.629
TOTALE TITOLO I	0	0

DISEGNI DI LEGGE E RELAZIONI - DOCUMENTI

SEGUE : ALLEGATO D/1

	COMPETENZA	CASSA
	(MILIONI DI LIRE)	
TOTALE LEGGE	0	0
DECRETO LEGGE N.344 DEL 1990		
CORRESPONSIONE AI PUBBLICI DIPENDENTI DI ACCONTI SUI MIGLIORAMENTI ECONOMICI RELATIVI AL PERIODO CONTRATTUALE 1988-1990, NONCHE' DISPOSIZIONI URGENTI IN MATERIA DI PUBBLICO IMPIEGO		
TITOLO I - SPESE CORRENTI		
CATEGORIA II - PERSONALE IN ATTIVITA' DI SERVIZIO	500	500
CATEGORIA IX - SOMME NON ATTRIBUIBILI	-500	-500
TOTALE TITOLO I	0	0
TOTALE LEGGE	0	0
DECRETO LEGGE N.364 DEL 1990		
INTERVENTI URGENTI PER VENEZIA E CHIOGGIA E PER ROMA CAPITALE NONCHE' MISURE URGENTI DESTINATE AD ALTRE AREE DEL TERRITORIO NAZIONALE		
TITOLO I - SPESE CORRENTI		
CATEGORIA V - TRASFERIMENTI	160.000	160.000
CATEGORIA IX - SOMME NON ATTRIBUIBILI	-260.000	-260.000
TOTALE TITOLO I	-100.000	-100.000
TITOLO II - SPESE IN CONTO CAPITALE		
CATEGORIA X - BENI ED OPERE IMMOBILIARI A CARICO DIRETTO DELLO STATO	36.000	36.000
CATEGORIA XII - TRASFERIMENTI	1.764.000	1.764.000
CATEGORIA XVI - SOMME NON ATTRIBUIBILI	-1.700.000	-1.700.000
TOTALE TITOLO II	100.000	100.000

DISEGNI DI LEGGE E RELAZIONI - DOCUMENTI

SEGUE : ALLEGATO D/1

	COMPETENZA	CASSA
	(MILIONI DI LIRE)	
TOTALE LEGGE	0	0
DECRETO LEGGE N.367 DEL 1990		
MISURE URGENTI A FAVORE DELLE AZIENDE AGRICOLE E ZOOTECNICHE DANNEGGIATE DALLA ECCEZIONALE SICCA' VERIFICATE SI NELL'ANNATA AGRARIA 1989-1990		
TITOLO II - SPESE IN CONTO CAPITALE		
CATEGORIA XV - CONCESSIONE DI CREDITI ED ANTICIPAZIONI PER FINALITA' NON PRODUTTIVE	200.000	0
CATEGORIA XVI - SOMME NON ATTRIBUIBILI	-200.000	0
TOTALE TITOLO II	0	0
TOTALE LEGGE	0	0
DECRETO LEGGE N.390 DEL 1990		
CONTRIBUTI ALLE UNIVERSITA' NON STATALI		
TITOLO I - SPESE CORRENTI		
CATEGORIA V - TRASFERIMENTI	85.000	0
CATEGORIA IX - SOMME NON ATTRIBUIBILI	-92.600	0
TOTALE TITOLO I	-7.600	0
TITOLO II - SPESE IN CONTO CAPITALE		
CATEGORIA XII - TRASFERIMENTI	7.600	0
TOTALE TITOLO II	7.600	0
TOTALE LEGGE	0	0
DECRETO LEGGE N.409 DEL 1990		
DISPOSIZIONI URGENTI IN TEMA DI PEREQUAZIONE DEI TRATTAMENTI DI PENSIONE NEI SETTORI PRIVATO E PUBBLICO		

DISEGNI DI LEGGE E RELAZIONI - DOCUMENTI

SEGUE : ALLEGATO D/1

	COMPETENZA	CASSA
	(MILIONI DI LIRE)	
TITOLO I - SPESE CORRENTI		
CATEGORIA III - PERSONALE IN QUIESCENZA	335.000	335.000
CATEGORIA V - TRASFERIMENTI	665.000	665.000
CATEGORIA IX - SOMME NON ATTRIBUIBILI	-1.000.000	-1.000.000
TOTALE TITOLO I	0	0
TOTALE LEGGE	0	0

DECRETO LEGGE N.412 DEL 1990

PROROGA DEL TERMINE PREVISTO DALL'ARTICOLO
114 DELLA LEGGE 1 APRILE 1981, N. 121,
CONCERNENTE NUOVO ORDINAMENTO
DELL'AMMINISTRAZIONE DELLA PUBBLICA
SICUREZZA

TITOLO I - SPESE CORRENTI		
CATEGORIA IV - ACQUISTO DI BENI E SERVIZI	37.000	0
CATEGORIA V - TRASFERIMENTI	-37.000	-37.000
TOTALE TITOLO I	0	-37.000
TOTALE LEGGE	0	-37.000

DECRETO LEGGE N.413 DEL 1990

DISPOSIZIONI URGENTI IN FAVORE DELLE
COMUNITA' MONTANE

TITOLO II - SPESE IN CONTO CAPITALE		
CATEGORIA XII - TRASFERIMENTI	50.000	0
CATEGORIA XVI - SOMME NON ATTRIBUIBILI	-50.000	0
TOTALE TITOLO II	0	0
TOTALE LEGGE	0	0

DISEGNI DI LEGGE E RELAZIONI - DOCUMENTI

SEGUE : ALLEGATO D/1

DECRETO LEGGE N.414 DEL 1990

PROVVEDIMENTI IN FAVORE DELLE POPOLAZIONI
DELLE PROVINCE DI SIRACUSA, CATANIA ERAGUSA
COLPITE DAL TERREMOTO NEL DICEMBRE 1990 ED
ALTRE DISPOSIZIONI IN FAVORE DELLE ZONE
COLPITE DA ECCEZIONALI AVVERSITA'
ATMOSFERICHE NELL'AUTUNNO 1990

TITOLO II - SPESE IN CONTO CAPITALE

	COMPETENZA	CASSA
	(MILIONI DI LIRE)	
CATEGORIA XV - CONCESSIONE DI CREDITI ED ANTICIPAZIONI PER FINALITA' NON PRODUTTIVE	150.000	0
CATEGORIA XVI - SOMME NON ATTRIBUIBILI	-150.000	0
TOTALE TITOLO II	0	0
TOTALE LEGGE	0	0

DECRETO PRESID. REPUBBL. N.44 DEL 1990

REGOLAMENTO PER IL RECEPIMENTO DELLE NORME
RISULTANTI DALLA DISCIPLINA PREVISTA
DALL'ACCORDO DEL 26 SETTEMBRE 1989
CONCERNENTE IL PERSONALE DEL COMPARTO
MINISTERI ED ALTRE CATEGORIE DI CUI
ALL'ARTICOLO 2 DEL DECRETO DEL PRESIDENTE
DELLA REPUBBLICA 5 MARZO 1986, N.68

TITOLO I - SPESE CORRENTI

CATEGORIA II - PERSONALE IN ATTIVITA' DI SERVIZIO	698.130	673.066
CATEGORIA V - TRASFERIMENTI	7	7
CATEGORIA IX - SOMME NON ATTRIBUIBILI	-698.137	-673.073
TOTALE TITOLO I	0	0
TOTALE LEGGE	0	0

DECRETO PRESID. REPUBBL. N.319 DEL 1990

DISEGNI DI LEGGE E RELAZIONI - DOCUMENTI

SEGUE : ALLEGATO D/1

REGOLAMENTO PER IL RECEPIMENTO DELLE NORME
RISULTANTI DALLA DISCIPLINA PREVISTA
DALL'ACCORDO DEL 21 FEBBRAIO 1990
CONCERNENTE IL PERSONALE DEL COMPARTO DELLE
UNIVERSITA', DI CUI ALL'ART. 9 DEL DECRETO
DEL PRESIDENTE DELLA REPUBBLICA 5 MARZO
1986, N.68.

TITOLO I - SPESE CORRENTI

	COMPETENZA	CASSA
	(MILIONI DI LIRE)	
CATEGORIA II - PERSONALE IN ATTIVITA' DI SERVIZIO	117.000	0
CATEGORIA IX - SOMME NON ATTRIBUIBILI	-117.000	0
TOTALE TITOLO I	0	0
TOTALE LEGGE	0	0

DECRETO PRESID. REPUBBL. N.333 DEL 1990

REGOLAMENTO PER IL RECEPIMENTO DELLE NORME
RISULTANTI DALLA DISCIPLINA PREVISTA
DALL'ACCORDO DEL 23 DICEMBRE 1989
CONCERNENTE IL PERSONALE DEL COMPARTO DELLE
REGIONI E DEGLI ENTI PUBBLICI NON ECONOMICI
DA ESSE DIPENDENTI, DEI COMUNI, DELLE
PROVINCIE, DELLE COMUNITA' MONTANE, LORO
CONSORZI O ASSOCIAZIONI, DI CUI ALL'ART. 4
DEL DECRETO DEL PRESIDENTE DELLA REPUBBLICA
5 MARZO 1986, N. 68.

TITOLO I - SPESE CORRENTI

CATEGORIA V - TRASFERIMENTI	840.000	840.000
CATEGORIA IX - SOMME NON ATTRIBUIBILI	-840.000	-840.000
TOTALE TITOLO I	0	0
TOTALE LEGGE	0	0
IN COMPLESSO	29.392.846	61.315.135

DISEGNI DI LEGGE E RELAZIONI - DOCUMENTI

ALLEGATO D/2

SPESE - VARIAZIONI 1990 PER TITOLI, CATEGORIE E PROVVEDIMENTI

COMPETENZA	CASSA
------------	-------

(MILIONI DI LIRE)

TITOLO I - SPESE CORRENTI

CATEGORIA I - SERVIZI DEGLI ORGANI
COSTITUZIONALI

LEGGE N.372 DEL 1985

RIVALUTAZIONE DELL'ASSEGNO PERSONALE E DELLA
DOTAZIONE DEL PRESIDENTE DELLA REPUBBLICA

188 188

TOTALE LEGGE 188 188

LEGGE N.74 DEL 1990

MODIFICA ALLE NORME SUL SISTEMA ELETTORALE E
SUL FUNZIONAMENTO DEL CONSIGLIO SUPERIORE
DELLA MAGISTRATURA

1.500 1.500

TOTALE LEGGE 1.500 1.500

LEGGE N.286 DEL 1990

DISPOSIZIONI PER L'ASSESTAMENTO DEL BILANCIO
DELLO STATO E DEI BILANCI DELLE AZIENDE
AUTONOME PER L'ANNO FINANZIARIO 1990

3.000 3.000

TOTALE LEGGE 3.000 3.000

TOTALE CATEGORIA I 4.688 4.688

CATEGORIA II - PERSONALE IN ATTIVITA' DI
SERVIZIO

DISEGNI DI LEGGE E RELAZIONI - DOCUMENTI

SEGUE : ALLEGATO D/2

		COMPETENZA	CASSA
		(MILIONI DI LIRE)	
REGIO DECRETO N.263 DEL 1928			
DISPOSIZIONI LEGISLATIVE, AMMINISTRATIVE E DI CONTABILITA' DEI CORPI, ISTITUTI E STABILIMENTI MILITARI			
ARTICOLO	020	7.866	5.893
TOTALE LEGGE		7.866	5.893
DECRETO PRESID. REPUBBL. N.43 DEL 1973			
APPROVAZIONE DEL TESTO UNICO DELLE DISPOSIZIONI LEGISLATIVE IN MATERIA DOGANALE			
ARTICOLO	351	80.000	80.000
TOTALE LEGGE		80.000	80.000
LEGGE N.285 DEL 1977			
PROVVEDIMENTI PER L'OCCUPAZIONE GIOVANILE			
		224	224
TOTALE LEGGE		224	224
LEGGE N.385 DEL 1978			
ADEGUAMENTO DELLA DISCIPLINA DEI COMPENSI PER LAVORO STRAORDINARIO AI DIPENDENTI DELLO STATO			
		-127	-127
TOTALE LEGGE		-127	-127
LEGGE N.468 DEL 1978			
RIFORMA DI ALCUNE NORME DI CONTABILITA' GENERALE DELLO STATO IN MATERIA DI BILANCIO			
ARTICOLO	005	64.240	64.131

DISEGNI DI LEGGE E RELAZIONI - DOCUMENTI

SEGUE : ALLEGATO D/2

		COMPETENZA	CASSA
		(MILIONI DI LIRE)	
ARTICOLO	007	529.088	521.902
ARTICOLO	009	11.845	11.845
ARTICOLO	010	6.350	6.350
ARTICOLO	017	95.888	103.585
TOTALE LEGGE		707.411	707.813

DECRETO LEGGE N.428 DEL 1982

MISURE URGENTI PER ASSICURARE L'IMPIEGODI
AEROMOBILI MILITARI NELL'AZIONE DI
PREVENZIONE E DI SPEGNIMENTO DEGLI INCENDI

ARTICOLO	002	500	500
TOTALE LEGGE		500	500

LEGGE N.138 DEL 1984

MODALITA' E SISTEMAZIONE DEFINITIVA DEL
PERSONALE RISULTATO IDONEO AGLI ESAMI DI CUI
ALL'ART.26 DEL DECRETO LEGGE 30 DICEMBRE
1979, N.663, CONVERTITO IN LEGGE, CON
MODIFICAZIONI, DALLA LEGGE 29 FEBBRAIO 1980,
N.33.

ARTICOLO	007	113.000	113.000
TOTALE LEGGE		113.000	113.000

DECRETO LEGGE N.853 DEL 1984

DISPOSIZIONI IN MATERIA DI IMPOSTA SUL
VALORE AGGIUNTO E DI IMPOSTE SUL REDDITO E
DISPOSIZIONI RELATIVE ALL'AMMINISTRAZIONE
FINANZIARIA

		252.785	252.785
TOTALE LEGGE		252.785	252.785

LEGGE N.752 DEL 1986

DISEGNI DI LEGGE E RELAZIONI - DOCUMENTI

SEGUE : ALLEGATO D/2

		COMPETENZA	CASSA
		(MILIONI DI LIRE)	
LEGGE PLURIENNALE PER L'ATTUAZIONE DI INTERVENTI PROGRAMMATI IN AGRICOLTURA			
ARTICOLO	004	5.600	4.700
	TOTALE LEGGE	5.600	4.700
LEGGE N.831 DEL 1986			
DISPOSIZIONI PER LA REALIZZAZIONE DI UN PROGRAMMA DI INTERVENTI PER L'ADEGUAMENTO ALLE ESIGENZE OPERATIVE DELLE INFRASTRUTTURE DEL CORPO DELLA GUARDIA DI FINANZA			
ARTICOLO	009	260	260
	TOTALE LEGGE	260	260
DECRETO PRESID. REPUBBL. N.13 DEL 1986			
NORME RISULTANTI DALLA DISCIPLINA PREVISTA DALL'ART. 12 DELLA LEGGE-QUADRO SUL PUBBLICO IMPIEGO 29 MARZO 1983, N.93, RELATIVO AL TRIENNIO 1985-87			
		878	878
	TOTALE LEGGE	878	878
LEGGE N.183 DEL 1987			
COORDINAMENTO DELLE POLITICHE RIGUARDANTI L'APPARTENENZA DELL'ITALIA ALLE COMUNITA' EUROPEE ED ADEGUAMENTO DELL'ORDINAMENTO INTERNO AGLI ATTI NORMATIVI COMUNITARI			
		300	240
	TOTALE LEGGE	300	240
LEGGE N.153 DEL 1988			
NORME IN MATERIA PREVIDENZIALE, PER IL MIGLIORAMENTO DELLE GESTIONI DEGLI ENTI PORTUALI ED ALTRE DISPOSIZIONI URGENTI			

DISEGNI DI LEGGE E RELAZIONI - DOCUMENTI

SEGUE : ALLEGATO D/2

	COMPETENZA	CASSA
	(MILIONI DI LIRE)	
	570.000	570.000
TOTALE LEGGE	570.000	570.000
LEGGE DI BILANCIO N.542 DEL 1988		
BILANCIO DI PREVISIONE DELLO STATO PER L'ANNO FINANZIARIO 1989 E BILANCIO PLURIENNALE 1989 - 1991		
	6.076	6.076
TOTALE LEGGE	6.076	6.076
LEGGE FINANZIARIA N.67 DEL 1988		
DISPOSIZIONI PER LA FORMAZIONE DEL BILANCIO ANNUALE E PLURIENNALE DELLO STATO (L.F. 88)		
ARTICOLO 017	1.000	1.000
ARTICOLO 026	14.813	14.813
TOTALE LEGGE	15.813	15.813
LEGGE N.360 DEL 1989		
RATIFICA ED ESECUZIONE DELL'ACCORDO TRA LA REPUBBLICA ITALIANA E LA REPUBBLICA DI FINLANDIA SULLA COOPERAZIONE E LA MUTUA ASSISTENZA IN MATERIA DOGANALE, CON DICHIARAZIONE INTERPRETATIVA, FIRMATA A ROMA IL 1 OTTOBRE 1987		
	8	8
TOTALE LEGGE	8	8
LEGGE N.373 DEL 1989		
ISTITUZIONE DI UFFICI SCOLASTICI REGIONALI		
	1.636	1.636
TOTALE LEGGE	1.636	1.636

DISEGNI DI LEGGE E RELAZIONI - DOCUMENTI

SEGUE : ALLEGATO D/2

	COMPETENZA	CASSA
	(MILIONI DI LIRE)	
LEGGE N.412 DEL 1989		
DISPOSIZIONI CONCERNENTI I FONDI DI INCENTIVAZIONE PER IL PERSONALE DEI MINISTERI DELLE FINANZE, DEL TESORO, DEL BILANCIO E DELLA PROGRAMMAZIONE ECONOMICA E DEL COMMERCIO CON L'ESTERO		
	72.684	65.224
TOTALE LEGGE	72.684	65.224
LEGGE N.425 DEL 1989		
ADEGUAMENTO DELL'ASSEGNO DI CONFINE DI CUI ALLA LEGGE 20 DICEMBRE 1977, N. 966 ALLE NUOVE NORME SULLO STATO GIURIDICO E SUL TRATTAMENTO ECONOMICO STATALE, COMPRESO QUELLE DELLE AMMINISTRAZIONI AUTONOME		
	1.515	1.515
TOTALE LEGGE	1.515	1.515
LEGGE N.427 DEL 1989		
DISPOSIZIONI PER IL FINANZIAMENTO DI INTERVENTI STRAORDINARI PER L'AGGIORNAMENTO DEL CATASTO EDILIZIO URBANO E DEL CATASTO TERRENI		
	4.000	4.000
TOTALE LEGGE	4.000	4.000
LEGGE N.437 DEL 1989		
RATIFICA ED ESECUZIONE DELLA CONVENZIONE SULLE FUNZIONI CONSOLARI TRA LA REPUBBLICA ITALIANA E LA REPUBBLICA ARGENTINA, FIRMATO A ROMA IL 9 DICEMBRE 1987		
	12	12
TOTALE LEGGE	12	12

DISEGNI DI LEGGE E RELAZIONI - DOCUMENTI

SEGUE : ALLEGATO D/2

	COMPETENZA	CASSA
	(MILIONI DI LIRE)	
LEGGE N.442 DEL 1989		
RATIFICA ED ESECUZIONE DEL PROTOCOLLO TRA LA REPUBBLICA ITALIANA E LA REPUBBLICA ARGENTINA SUL TRATTAMENTO ED IL SOGGIORNO DEI LAVORATORI, FIRMATO A ROMA IL 9.12.87		
	12	12
TOTALE LEGGE	12	12
LEGGE N.446 DEL 1989		
RATIFICA ED ESECUZIONE DELLA CONVENZIONE CONSOLARE TRA LA REPUBBLICA ITALIANA E LA REPUBBLICA TUNISINA, FIRMATA A ROMA IL 17 OTTOBRE 1985		
	3	3
TOTALE LEGGE	3	3
DECRETO LEGGE N.357 DEL 1989		
NORME IN MATERIA DI RECLUTAMENTO DEL PERSONALE DELLA SCUOLA		
	2.200	2.200
TOTALE LEGGE	2.200	2.200
DECRETO LEGGE N.413 DEL 1989		
DISPOSIZIONI URGENTI IN MATERIA DI TRATTAMENTO ECONOMICO DEI DIRIGENTI DELLO STATO E DELLE CATEGORIE AD ESSI EQUIPARATE		
	311.859	311.859
TOTALE LEGGE	311.859	311.859
LEGGE DI BILANCIO N.409 DEL 1989		
BILANCIO DI PREVISIONE DELLO STATO PER L'ANNO FINANZIARIO 1990 E BILANCIO PLURIENNALE PER IL TRIENNIO 1990-1992		

DISEGNI DI LEGGE E RELAZIONI - DOCUMENTI

SEGUE : ALLEGATO D/2

		COMPETENZA	CASSA
		(MILIONI DI LIRE)	
		1.250	1.250
ARTICOLO	002	3.958	3.958
ARTICOLO	003	1.351.598	1.344.847
ARTICOLO	024	69	69
	TOTALE LEGGE	1.356.875	1.350.124
LEGGE N.8 DEL 1990			
DISPOSIZIONI URGENTI SULLA PARTECIPAZIONE ALLA SPESA SANITARIA E SUL RIPIANO DEI DISAVANZI DELLE UNITA' SANITARIELOCALI			
		1.800	1.800
	TOTALE LEGGE	1.800	1.800
LEGGE N.23 DEL 1990			
RIORDINAMENTO DEGLI ORGANICI DEGLI UFFICIALI DEL RUOLO NORMALE DELLE CAPITANERIE DI PORTO			
		57	57
	TOTALE LEGGE	57	57
LEGGE N.148 DEL 1990			
RIFORMA DELL'ORDINAMENTO DELLA SCUOLA ELEMENTARE			
		76.000	76.000
	TOTALE LEGGE	76.000	76.000
LEGGE N.149 DEL 1990			
AUMENTO DELLE DOTAZIONI ORGANICHE DEL CORPO FORESTALE DELLO STATO			
		4.185	4.185

DISEGNI DI LEGGE E RELAZIONI - DOCUMENTI

SEGUE : ALLEGATO D/2

	COMPETENZA	CASSA
	(MILIONI DI LIRE)	
TOTALE LEGGE	4.185	4.185
LEGGI N. 162 DEL 1990		
AGGIORNAMENTO, MODIFICHE ED INTEGRAZIONI DELLA LEGGE 22 DICEMBRE 1975 N. 685, RECANTE DISCIPLINA DEGLI STUPEFACENTI E SOSTANZE PSICOTROPE, PREVENZIONE, CURA E RIABILITAZIONE DEI RELATIVI STATI DI TOSSICODIPENDENZA.		
	4.360	4.360
TOTALE LEGGE	4.360	4.360
LEGGI N. 231 DEL 1990		
DISPOSIZIONI IN MATERIA DI TRATTAMENTO ECONOMICO DEL PERSONALE MILITARE		
	820.667	820.667
TOTALE LEGGE	820.667	820.667
LEGGI N. 232 DEL 1990		
COPERTURA PER LE SPESE DERIVANTI DALL'APPLICAZIONE DELL'ACCORDO PER IL TRIENNIO 1988-1990 RELATIVO AL PERSONALE DELLA POLIZIA DI STATO ED ESTENSIONE AGLI ALTRI CORPI DI POLIZIA		
	1.267.225	1.267.225
TOTALE LEGGE	1.267.225	1.267.225
LEGGI N. 239 DEL 1990		
DISPOSIZIONI SUL COLLOCAMENTO FUORI RUOLO DEI PROFESSORI UNIVERSITARI		
	1.400	1.400
TOTALE LEGGE	1.400	1.400

DISEGNI DI LEGGE E RELAZIONI - DOCUMENTI

SEGUE : ALLEGATO D/2

	COMPETENZA	CASSA
	(MILIONI DI LIRE)	
LEGGE N.245 DEL 1990		
NORME SUL PIANO TRIENNALE DI SVILUPPO DELL'UNIVERSIT E PER L'ATTUAZIONE DEL PIANO QUADRIENNALE 1986-1990		
	3.630	3.630
TOTALE LEGGE	3.630	3.630
LEGGE N.253 DEL 1990		
DISPOSIZIONI INTEGRATIVE DELLA LEGGE 18 MAGGIO 1989, N. 183, RECANTE NORME PER IL RIASSETTO ORGANIZZATIVO E FUNZIONALE DELLA DIFESA DEL SUOLO		
	3.038	3.038
TOTALE LEGGE	3.038	3.038
LEGGE N.286 DEL 1990		
DISPOSIZIONI PER L'ASSESTAMENTO DEL BILANCIO DELLO STATO E DEI BILANCI DELLE AZIENDE AUTONOME PER L'ANNO FINANZIARIO 1990		
	36.956	4.101.870
TOTALE LEGGE	36.956	4.101.870
LEGGE N.298 DEL 1990		
CONVERSIONE IN LEGGE, CON MODIFICAZIONI, DEL DECRETO-LEGGE 23 AGOSTO 1990, N. 247, RECANTE PROVVEDIMENTI URGENTI IN ORDINE ALLA SITUAZIONE DETERMINATASI NEL GOLFO PERSICO.		
	18.720	18.720
TOTALE LEGGE	18.720	18.720
LEGGE N.342 DEL 1990		
FONDO DI SOSTEGNO PER L'AMMINISTRAZIONE DELLA GIUSTIZIA PER L'ANNO 1990		

DISEGNI DI LEGGE E RELAZIONI - DOCUMENTI

SEGUE : ALLEGATO D/2

	COMPETENZA	CASSA
	(MILIONI DI LIRE)	
	41.043	0
TOTALE LEGGE	41.043	0
LEGGE N.377 DEL 1990		
MODIFICA COMMI 3, 4, 5 E 6 DELL'ART. 5 , L. N. 427/1985 (ACCESSO QUALIFICA PRIMO DIRIGENTE SERVIZI ISPETTIVI FINANZA) E DISPOSIZIONI ORDINAMENTO R.G.S.		
ARTICOLO 001	68	68
TOTALE LEGGE	68	68
LEGGE N.404 DEL 1990		
AVANZAMENTO DEGLI UFFICIALI E SOTTOUFFICIALI DELLE FORZE ARMATE E DELLA GUARDIA DI FINANZA		
	7.909	0
TOTALE LEGGE	7.909	0
DECRETO LEGGE N.123 DEL 1990		
CORRESPONSIONE AI PUBBLICI DIPENDENTI DI ACCONTI SUI MIGLIORAMENTI ECONOMICI RELATIVI AL PERIODO CONTRATTUALE 1988-1990, NONCHE' DISPOSIZIONI URGENTI IN MATERIA DI PUBBLICO IMPIEGO		
	639.000	639.000
TOTALE LEGGE	639.000	639.000
DECRETO LEGGE N.264 DEL 1990		
CORRESPONSIONE AI PUBBLICI DIPENDENTI DI ACCONTI SUI MIGLIORAMENTI ECONOMICI RELATIVI AL PERIODO CONTRATTUALE 1988-1990 NONCHE' DISPOSIZIONI URGENTI IN MATERIA DI PUBBLICO IMPIEGO		
	164.000	164.000

DISEGNI DI LEGGE E RELAZIONI - DOCUMENTI

SEGUE : ALLEGATO D/2

	COMPETENZA	CASSA
	(MILIONI DI LIRE)	
TOTALE LEGGE	164.000	164.000
DECRETO LEGGE N.276 DEL 1990		
AUMENTO DELL'ORGANICO DEL PERSONALE APPARTENENTE ALLE FORZE DI POLIZIA, DISPOSIZIONI PER LO SNELLIMENTO DELLE PROCEDURE DI ASSUNZIONE E RECLUTAMENTO E AVVIO DI UN PIANO DI POTENZIAMENTO DELLE SEZIONI DI POLIZIA GIUDIZIARIA	1.784	1.784
TOTALE LEGGE	1.784	1.784
DECRETO LEGGE N.344 DEL 1990		
CORRESPONSIONE AI PUBBLICI DIPENDENTI DI ACCONTI SUI MIGLIORAMENTI ECONOMICI RELATIVI AL PERIODO CONTRATTUALE 1988-1990, NONCHE' DISPOSIZIONI URGENTI IN MATERIA DI PUBBLICO IMPIEGO	500	500
TOTALE LEGGE	500	500
DECRETO PRESID. REPUBBL. N.44 DEL 1990		
REGOLAMENTO PER IL RECEPIMENTO DELLE NORME RISULTANTI DALLA DISCIPLINA PREVISTA DALL'ACCORDO DEL 26 SETTEMBRE 1989 CONCERNENTE IL PERSONALE DEL COMPARTO MINISTERI ED ALTRE CATEGORIE DI CUI ALL'ARTICOLO 2 DEL DECRETO DEL PRESIDENTE DELLA REPUBBLICA 5 MARZO 1986, N.68	698.130	673.066
TOTALE LEGGE	698.130	673.066
DECRETO PRESID. REPUBBL. N.319 DEL 1990		
REGOLAMENTO PER IL RECEPIMENTO DELLE NORME RISULTANTI DALLA DISCIPLINA PREVISTA DALL'ACCORDO DEL 21 FEBBRAIO 1990 CONCERNENTE IL PERSONALE DEL COMPARTO DELLE		

DISEGNI DI LEGGE E RELAZIONI - DOCUMENTI

SEGUE : ALLEGATO D/2

	COMPETENZA	CASSA
	(MILIONI DI LIRE)	
UNIVERSITA', DI CUI ALL'ART. 9 DEL DECRETO DEL PRESIDENTE DELLA REPUBBLICA 5 MARZO 1986, N.68.	117.000	0
TOTALE LEGGE	117.000	0
TOTALE CATEGORIA II	7.418.862	11.276.016

CATEGORIA III - PERSONALE IN QUIESCENZA

LEGGE N.468 DEL 1978

RIFORMA DI ALCUNE NORME DI CONTABILITA'
GENERALE DELLO STATO IN MATERIA DI BILANCIO

ARTICOLO 007	125.627	126.704
ARTICOLO 017	0	1.352
TOTALE LEGGE	125.627	128.056

LEGGE N.286 DEL 1990

DISPOSIZIONI PER L'ASSESTAMENTO DEL BILANCIO
DELLO STATO E DEI BILANCI DELLE AZIENDE
AUTONOME PER L'ANNO FINANZIARIO 1990

	-4.203	64.124
TOTALE LEGGE	-4.203	64.124

LEGGE N.404 DEL 1990

AVANZAMENTO DEGLI UFFICIALI E SOTTOUFFICIALI
DELLE FORZE ARMATE E DELLA GUARDIA DI
FINANZA

	1.278	0
TOTALE LEGGE	1.278	0

DISEGNI DI LEGGE E RELAZIONI - DOCUMENTI

SEGUE : ALLEGATO D/2

	COMPETENZA	CASSA
	(MILIONI DI LIRE)	
DECRETO LEGGE N.409 DEL 1990		
DISPOSIZIONI URGENTI IN TEMA DI PEREQUAZIONE DEI TRATTAMENTI DI PENSIONE NEI SETTORI PRIVATO E PUBBLICO		
	335.000	335.000
TOTALE LEGGE	335.000	335.000
TOTALE CATEGORIA III	457.702	527.180
 CATEGORIA IV - ACQUISTO DI BENI E SERVIZI		
 REGIO DECRETO N.263 DEL 1928		
DISPOSIZIONI LEGISLATIVE, AMMINISTRATIVE E DI CONTABILITA' DEI CORPI, ISTITUTI E STABILIMENTI MILITARI		
ARTICOLO 020	38.422	37.050
TOTALE LEGGE	38.422	37.050
 LEGGE N.101 DEL 1969		
ISTITUZIONE NELLO STATO DI PREVISIONE DELLA SPESA DEL MINISTERO DELL'INTERNO DI UN CAPITOLO CON UN FONDO A DISPOSIZIONE PER SOPPERIRE ALLE EVENTUALI DEFICIENZE DI ALCUNI CAPITOLI RELATIVI ALL'AMMINISTRAZIONE DELLA P.S.		
ARTICOLO 001	11.000	11.000
TOTALE LEGGE	11.000	11.000
 DECRETO PRESID. REPUBBL. N.43 DEL 1973		
APPROVAZIONE DEL TESTO UNICO DELLE DISPOSIZIONI LEGISLATIVE IN MATERIA DOGANALE		
ARTICOLO 351	15.000	15.000

DISEGNI DI LEGGE E RELAZIONI - DOCUMENTI

SEGUE : ALLEGATO D/2

	COMPETENZA	CASSA
	(MILIONI DI LIRE)	
TOTALE LEGGE	15.000	15.000
LEGGE N.385 DEL 1978		
ADEGUAMENTO DELLA DISCIPLINA DEI COMPENSI PER LAVORO STRAORDINARIO AI DIPENDENTI DELLO STATO		
	93	93
TOTALE LEGGE	93	93
LEGGE N.468 DEL 1978		
RIFORMA DI ALCUNE NORME DI CONTABILITA' GENERALE DELLO STATO IN MATERIA DI BILANCIO		
ARTICOLO 005	27.208	12.035
ARTICOLO 007	307.176	310.795
ARTICOLO 009	30.716	30.716
ARTICOLO 010	-9.350	-9.350
ARTICOLO 012	352	352
ARTICOLO 017	326.662	727.519
TOTALE LEGGE	682.764	1.072.067
LEGGE N.373 DEL 1980		
ULTERIORE PROROGA E RIFINANZIAMENTO DEL FONDO DESTINATO ALLE ESIGENZE DEL TERRITORIO DI TRIESTE, ISTITUITO CON LEGGE COSTITUZIONALE 31 GENNAIO 1963, N.1		
	94	94
TOTALE LEGGE	94	94
LEGGE N.219 DEL 1981		
CONVERSIONE IN LEGGE, CON MODIFICAZIONI, DEL DECRETO-LEGGE 19 MARZO 1981, N.75, RECANTE ULTERIORI INTERVENTI IN FAVORE DELLE		

DISEGNI DI LEGGE E RELAZIONI - DOCUMENTI

SEGUE : ALLEGATO D/2

		COMPETENZA	CASSA
		(MILIONI DI LIRE)	
POPOLAZIONI COLPITE DAGLI EVENTI SISMICI DEL NOVEMBRE 1980 E DEL FEBBRAIO 1981. PROVVEDIMENTI ORGANICI PER LA RICOSTRUZIONE E LO SVILUPPO DEI TERRITORI COLPITI			
		1.500	1.500
	TOTALE LEGGE	1.500	1.500
LEGGE N.416 DEL 1981			
DISCIPLINA DELLE IMPRESE EDITRICI E PROVVIDENZE PER L'EDITORIA			
ARTICOLO	013	-392	0
	TOTALE LEGGE	-392	0
DECRETO LEGGE N.428 DEL 1982			
MISURE URGENTI PER ASSICURARE L'IMPIEGODI AEROMOBILI MILITARI NELL'AZIONE DI PREVENZIONE E DI SPEGNIMENTO DEGLI INCENDI			
ARTICOLO	002	600	600
	TOTALE LEGGE	600	600
LEGGE FINANZIARIA N.130 DEL 1983			
DISPOSIZIONI PER LA FORMAZIONE DEL BILANCIO ANNUALE E PLURIENNALE DELLO STATO (LEGGE FINANZIARIA 1983)			
		701	124
	TOTALE LEGGE	701	124
LEGGE FINANZIARIA N.887 DEL 1984			
DISPOSIZIONI PER LA FORMAZIONE DEL BILANCIO ANNUALE E PLURIENNALE DELLO STATO (LEGGE FINANZIARIA 1985).			
ARTICOLO	012	462	462

DISEGNI DI LEGGE E RELAZIONI - DOCUMENTI

SEGUE : ALLEGATO D/2

		COMPETENZA	CASSA
		(MILIONI DI LIRE)	
TOTALE LEGGE		462	462
LEGGI N. 752 DEL 1986			
LEGGI PLURIENNALE PER L'ATTUAZIONE DI INTERVENTI PROGRAMMATI IN AGRICOLTURA			
ARTICOLO	004	16.700	10.800
TOTALE LEGGE		16.700	10.800
LEGGI N. 831 DEL 1986			
DISPOSIZIONI PER LA REALIZZAZIONE DI UN PROGRAMMA DI INTERVENTI PER L'ADEGUAMENTO ALLE ESIGENZE OPERATIVE DELLE INFRASTRUTTURE DEL CORPO DELLA GUARDIA DI FINANZA			
ARTICOLO	009	6.320	6.320
TOTALE LEGGE		6.320	6.320
LEGGI N. 183 DEL 1987			
COORDINAMENTO DELLE POLITICHE RIGUARDANTI L'APPARTENENZA DELL'ITALIA ALLE COMUNITA' EUROPEE ED ADEGUAMENTO DELL'ORDINAMENTO INTERNO AGLI ATTI NORMATIVI COMUNITARI			
		500	300
TOTALE LEGGE		500	300
LEGGI N. 40 DEL 1988			
DISCIPLINA DELL'ATTIVITA' DI GOVERNO ED ORDINAMENTO DELLA PRESIDENZA DEL CONSIGLIO DEI MINISTRI.			
		1.950	1.950
TOTALE LEGGE		1.950	1.950
LEGGI DI BILANCIO N. 542 DEL 1988			

DISEGNI DI LEGGE E RELAZIONI - DOCUMENTI

SEGUE : ALLEGATO D/2

	COMPETENZA	CASSA
	(MILIONI DI LIRE)	
BILANCIO DI PREVISIONE DELLO STATO PER L'ANNO FINANZIARIO 1989 E BILANCIO PLURIENNALE 1989 - 1991		
	13	13
TOTALE LEGGE	13	13
LEGGE FINANZIARIA N.67 DEL 1988		
DISPOSIZIONI PER LA FORMAZIONE DEL BILANCIO ANNUALE E PLURIENNALE DELLO STATO (L.F. 88)		
	1.650	1.650
TOTALE LEGGE	1.650	1.650
LEGGE N.185 DEL 1989		
RIFINANZIAMENTO DELLE AGEVOLAZIONI ALLE PICCOLE E MEDIE IMPRESE DI CUI ALL'ARTICOLO 1 DEL DECRETO-LEGGE 31 LUGLIO 1987, N. 318, CONVERTITO, CON MODIFICAZIONI, DALLA LEGGE 3 OTTOBRE 1987, N. 399, E POTENZIAMENTO DELLE STRUTTURE DELL'UFFICIO CENTRALE BREVETTI DEL MINISTERO DELL'INDUSTRIA, DEL COMMERCIO E DELL'ARTIGIANATO		
ARTICOLO 001	2.500	2.500
TOTALE LEGGE	2.500	2.500
LEGGE N.373 DEL 1989		
ISTITUZIONE DI UFFICI SCOLASTICI REGIONALI		
	184	184
TOTALE LEGGE	184	184
LEGGE N.396 DEL 1989		
RATIFICA ED ESECUZIONE DELLA CONVENZIONE TRA LA REPUBBLICA ITALIANA E LA REPUBBLICA SOCIALISTA CECOSLOVACCA RELATIVA ALL'ASSISTENZA GIUDIZIARIA IN MATERIA CIVILE E PENALE, FIRMATA A PRAGA IL 6 DICEMBRE 1985		

DISEGNI DI LEGGE E RELAZIONI - DOCUMENTI

SEGUE : ALLEGATO D/2

	COMPETENZA	CASSA
	(MILIONI DI LIRE)	
	25	25
TOTALE LEGGE	25	25
LEGGE N.424 DEL 1989		
MISURE DI SOSTEGNO PER LE ATTIVITA' ECONOMICHE NELLE AREE INTERESSATE DA ECCEZIONALI FENOMENI DI EUTROFIZZAZIONE VERIFICATISI NEL 1989 NEL MARE ADRIATICO		
	15.000	15.000
TOTALE LEGGE	15.000	15.000
LEGGE N.427 DEL 1989		
DISPOSIZIONI PER IL FINANZIAMENTO DI INTERVENTI STRAORDINARI PER L'AGGIORNAMENTO DEL CATASTO EDILIZIO URBANO E DEL CATASTO TERRENI		
	19.500	19.500
TOTALE LEGGE	19.500	19.500
DECRETO LEGGE N.357 DEL 1989		
NORME IN MATERIA DI RECLUTAMENTO DEL PERSONALE DELLA SCUOLA		
	300	300
TOTALE LEGGE	300	300
DECRETO LEGGE N.382 DEL 1989		
DISPOSIZIONI URGENTI SULLA PARTECIPAZIONE ALLA SPESA SANITARIA E SUL RIPIANO DEI DISAVANZI DELLE UNITA' SANITARIE LOCALI		
	2.500	2.500
TOTALE LEGGE	2.500	2.500

DISEGNI DI LEGGE E RELAZIONI - DOCUMENTI

SEGUE : ALLEGATO D/2

LEGGE DI BILANCIO N.409 DEL 1989

BILANCIO DI PREVISIONE DELLO STATO PER
L'ANNO FINANZIARIO 1990 E BILANCIO
PLURIENNALE PER IL TRIENNIO 1990-1992

		----- COMPETENZA ----- (MILIONI DI LIRE) -----	----- CASSA ----- (MILIONI DI LIRE) -----
		4.310	4.310
ARTICOLO	002	12.747	12.747
ARTICOLO	003	938.993	935.228
ARTICOLO	005	10.000	10.000
ARTICOLO	024	4.029	4.029
ARTICOLO	027	5.227	1.787
	TOTALE LEGGE	975.306	968.101

LEGGE N.8 DEL 1990

DISPOSIZIONI URGENTI SULLA PARTECIPAZIONE
ALLA SPESA SANITARIA E SUL RIPIANO DEI
DISAVANZI DELLE UNITA' SANITARIELOCALI

		8.200	8.200
	TOTALE LEGGE	8.200	8.200

LEGGE N.23 DEL 1990

RIORDINAMENTO DEGLI ORGANICI DEGLI UFFICIALI
DEL RUOLO NORMALE DELLE CAPITANERIE DI PORTO

		38	38
	TOTALE LEGGE	38	38

LEGGE N.38 DEL 1990

NORME URGENTI IN MATERIA DI FINANZA LOCALE E
DI RAPPORTI FINANZIARI TRA LO STATO E LE
REGIONI, NONCHE' DISPOSIZIONI VARIE

DISEGNI DI LEGGE E RELAZIONI - DOCUMENTI

SEGUE : ALLEGATO D/2

	COMPETENZA	CASSA
	(MILIONI DI LIRE)	
	2.000	2.000
TOTALE LEGGE	2.000	2.000
LEGGI N.39 DEL 1990		
NORME URGENTI IN MATERIA DI ASILO POLITICO, DI INGRESSO E SOGGIORNO DEI CITTADINI EXTRACOMUNITARIE E DI REGOLARIZZAZIONE DEI CITTADINI EXTRACOMUNITARI ED APOLIDI GIA' PRESENTI NEL TERRITORIO DELLO STATO		
	5.000	5.000
TOTALE LEGGE	5.000	5.000
LEGGI N.104 DEL 1990		
MODIFICHE ED INTEGRAZIONI ALLA LEGGE 24 DICEMBRE 1976, N. 898, CONCERNENTE NUOVA REGOLAMENTAZIONE DELLE SERVITU' MILITARI.		
	6.000	6.000
TOTALE LEGGE	6.000	6.000
LEGGI N.107 DEL 1990		
DISCIPLINA PER LE ATTIVITA' TRASFUSIONALI RELATIVE AL SANGUE UMANO ED AI SUOI COMPONENTI E PER LA PRODUZIONE DI PLASMA DERIVATI		
	400	400
TOTALE LEGGE	400	400
LEGGI N.128 DEL 1990		
PROROGA DEI TERMINI PREVISTI DA DISPOSIZIONI LEGISLATIVE		
	2.000	2.000
TOTALE LEGGE	2.000	2.000

DISEGNI DI LEGGE E RELAZIONI - DOCUMENTI

SEGUE : ALLEGATO D/2

	COMPETENZA	CASSA
	(MILIONI DI LIRE)	
LEGGE N.133 DEL 1990		
ISTITUZIONE DI UNA COMMISSIONE TECNICA PER L'ANALISI DEI MAGGIORI COSTI GRAVANTI SULLE ESPORTAZIONI ITALIANE		
	350	350
TOTALE LEGGE	350	350
LEGGE N.146 DEL 1990		
NORME SULL'ESERCIZIO DEL DIRITTO DI SCIOPERO NEI SERVIZI PUBBLICI ESSENZIALI E SULLA SALVAGUARDIA DEI DIRITTI DELLA PERSONA COSTITUZIONALMENTE TUTELATI. ISTITUZIONE DELLA COMMISSIONE DI GARANZIA DELL'ATTUAZIONE DELLA LEGGE		
	2.300	2.300
TOTALE LEGGE	2.300	2.300
LEGGE N.148 DEL 1990		
RIFORMA DELL'ORDINAMENTO DELLA SCUOLA ELEMENTARE		
	14.000	14.000
TOTALE LEGGE	14.000	14.000
LEGGE N.149 DEL 1990		
AUMENTO DELLE DOTAZIONI ORGANICHE DEL CORPO FORESTALE DELLO STATO		
	5.815	5.815
TOTALE LEGGE	5.815	5.815
LEGGE N.162 DEL 1990		
AGGIORNAMENTO, MODIFICHE ED INTEGRAZIONI DELLA LEGGE 22 DICEMBRE 1975 N. 685, RECANTE DISCIPLINA DEGLI STUPEFACENTI E SOSTANZE		

DISEGNI DI LEGGE E RELAZIONI - DOCUMENTI

SEGUE : ALLEGATO D/2

	COMPETENZA	CASSA
	(MILIONI DI LIRE)	
PSICOTROPE, PREVENZIONE , CURA E RIABILITAZIONE DEI RELATIVI STATI DI TOSSICODIPENDENZA.	42.600	37.600
TOTALE LEGGE	42.600	37.600
LEGGI N.164 DEL 1990		
NORME SULLA COMPOSIZIONE ED I COMPITI DELLA COMMISSIONE DI CUI AL COMMA 2 DELL'ARTICOLO 21 DELLA LEGGE 23 AGOSTO 1988, N. 400	500	500
TOTALE LEGGE	500	500
LEGGI N.165 DEL 1990		
DISPOSIZIONI IN MATERIA DI DETERMINAZIONE DEL REDDITO AI FINI DELLE IMPOSTE SUI REDDITI, DI RIMBORSI DELL'IMPOSTA SUL VALORE AGGIUNTO E DI CONTENZIOSO TRIBUTARIO, NONCHE' ALTRE DISPOSIZIONI URGENTI	30.000	30.000
TOTALE LEGGE	30.000	30.000
LEGGI N.209 DEL 1990		
NUOVE NORME PER LA RISTRUTTURAZIONE E LO SVILUPPO DEL SETTORE BIETICOLO-SACCARIFERO	3.000	3.000
TOTALE LEGGE	3.000	3.000
LEGGI N.217 DEL 1990		
ISTITUZIONE DEL PATROCINIO A SPESE DELLO STATO PER I NON ABBIENTI	75.000	75.000

DISEGNI DI LEGGE E RELAZIONI - DOCUMENTI

SEGUE : ALLEGATO D/2

	COMPETENZA	CASSA
	(MILIONI DI LIRE)	
TOTALE LEGGE	75.000	75.000
LEGGE N.223 DEL 1990		
DISCIPLINA DEL SISTEMA RADIOTELEVISIVO PUBBLICO E PRIVATO		
	1.300	1.300
TOTALE LEGGE	1.300	1.300
LEGGE N.225 DEL 1990		
RATIFICA ED ESECUZIONE DELL'ACCORDO DI COLLABORAZIONE TRA LA REPUBBLICA ITALIANA ED IL REGNO HASCEMITA DI GIORDANIA, FIRMATO AD AMMAN IL 18 APRILE 1988		
	6	6
TOTALE LEGGE	6	6
LEGGE N.231 DEL 1990		
DISPOSIZIONI IN MATERIA DI TRATTAMENTO ECONOMICO DEL PERSONALE MILITARE		
	-76.667	-76.667
TOTALE LEGGE	-76.667	-76.667
LEGGE N.232 DEL 1990		
COPERTURA PER LE SPESE DERIVANTI DALL'APPLICAZIONE DELL'ACCORDO PER IL TRIENNIO 1988-1990 RELATIVO AL PERSONALE DELLA POLIZIA DI STATO ED ESTENSIONE AGLI ALTRI CORPI DI POLIZIA		
	-1.225	-1.225
TOTALE LEGGE	-1.225	-1.225
LEGGE N.253 DEL 1990		

DISEGNI DI LEGGE E RELAZIONI - DOCUMENTI

SEGUE : ALLEGATO D/2

	COMPETENZA	CASSA
	(MILIONI DI LIRE)	
DISPOSIZIONI INTEGRATIVE DELLA LEGGE 18 MAGGIO 1989, N. 183, RECANTE NORME PER IL RIASSETTO ORGANIZZATIVO E FUNZIONALE DELLA DIFESA DEL SUOLO	4.100	4.100
TOTALE LEGGE	4.100	4.100
LEGGI N.286 DEL 1990		
DISPOSIZIONI PER L'ASSESTAMENTO DEL BILANCIO DELLO STATO E DEI BILANCI DELLE AZIENDE AUTONOME PER L'ANNO FINANZIARIO 1990	5.163	1.827.881
TOTALE LEGGE	5.163	1.827.881
LEGGI N.298 DEL 1990		
CONVERSIONE IN LEGGE, CON MODIFICAZIONI, DEL DECRETO-LEGGE 23 AGOSTO 1990, N. 247, RECANTE PROVVEDIMENTI URGENTI IN ORDINE ALLA SITUAZIONE DETERMINATASI NEL GOLFO PERSICO.	31.280	31.280
TOTALE LEGGE	31.280	31.280
LEGGI N.304 DEL 1990		
PROVVEDIMENTI PER LA PROMOZIONE DELLE ESPORTAZIONI	150	0
TOTALE LEGGE	150	0
LEGGI N.354 DEL 1990		
ISTITUZIONE DELLA COMMISSIONE DI INDAGINE SULLA POVERTA' E SULL'EMARGINAZIONE	700	0

DISEGNI DI LEGGE E RELAZIONI - DOCUMENTI

SEGUE : ALLEGATO D/2

	COMPETENZA	CASSA
	(MILIONI DI LIRE)	
TOTALE LEGGE	700	0
LEGGE N.377 DEL 1990		
MODIFICA COMMI 3, 4, 5 E 6 DELL'ART. 5 , L. N. 427/1985 (ACCESSO QUALIFICA PRIMO DIRIGENTE SERVIZI ISPETTIVI FINANZA) E DISPOSIZIONI ORDINAMENTO R.G.S.		
ARTICOLO 001	-68	-68
TOTALE LEGGE	-68	-68
DECRETO LEGGE N.64 DEL 1990		
INTERVENTI URGENTI IN MATERIA DI RIFORMA DEL PROCESSO PENALE		
	7.500	7.500
TOTALE LEGGE	7.500	7.500
DECRETO LEGGE N.276 DEL 1990		
AUMENTO DELL'ORGANICO DEL PERSONALE APPARTENENTE ALLE FORZE DI POLIZIA, DISPOSIZIONI PER LO SNELLIMENTO DELLE PROCEDURE DI ASSUNZIONE E RECLUTAMENTO E AVVIO DI UN PIANO DI POTENZIAMENTO DELLE SEZIONI DI POLIZIA GIUDIZIARIA		
	-1.784	-1.784
TOTALE LEGGE	-1.784	-1.784
DECRETO LEGGE N.412 DEL 1990		
PROROGA DEL TERMINE PREVISTO DALL'ARTICOLO 114 DELLA LEGGE 1 APRILE 1981, N. 121, CONCERNENTE NUOVO ORDINAMENTO DELL'AMMINISTRAZIONE DELLA PUBBLICA SICUREZZA		
	37.000	0
TOTALE LEGGE	37.000	0

DISEGNI DI LEGGE E RELAZIONI - DOCUMENTI

SEGUE : ALLEGATO D/2

		COMPETENZA	CASSA
		(MILIONI DI LIRE)	
TOTALE CATEGORIA IV		1.997.348	4.151.658
CATEGORIA V - TRASFERIMENTI			
REGIO DECRETO N.263 DEL 1928			
DISPOSIZIONI LEGISLATIVE, AMMINISTRATIVE E			
DI CONTABILITA' DEI CORPI, ISTITUTI E			
STABILIMENTI MILITARI			
ARTICOLO	020	820	780
TOTALE LEGGE		820	780
LEGGE N.285 DEL 1977			
PROVVEDIMENTI PER L'OCCUPAZIONE GIOVANILE			
		75.000	0
TOTALE LEGGE		75.000	0
LEGGE N.468 DEL 1978			
RIFORMA DI ALCUNE NORME DI CONTABILITA'			
GENERALE DELLO STATO IN MATERIA DI BILANCIO			
ARTICOLO	005	272.815	151.675
ARTICOLO	007	676.771	677.121
ARTICOLO	009	102	102
ARTICOLO	010	67.500	67.500
ARTICOLO	012	5.961	499
ARTICOLO	017	165.427	325.230
TOTALE LEGGE		1.188.576	1.222.127
LEGGE N.373 DEL 1980			

DISEGNI DI LEGGE E RELAZIONI - DOCUMENTI

SEGUE : ALLEGATO D/2

	COMPETENZA	CASSA
	(MILIONI DI LIRE)	
ULTERIORE PROROGA E RIFINANZIAMENTO DEL FONDO DESTINATO ALLE ESIGENZE DEL TERRITORIO DI TRIESTE, ISTITUITO CON LEGGE COSTITUZIONALE 31 GENNAIO 1963, N.1		
	15.880	15.300
TOTALE LEGGE	15.880	15.300
LEGGE N.752 DEL 1986		
LEGGE PLURIENNALE PER L'ATTUAZIONE DI INTERVENTI PROGRAMMATI IN AGRICOLTURA		
ARTICOLO 004	93.750	52.200
TOTALE LEGGE	93.750	52.200
LEGGE N.67 DEL 1987		
RINNOVO DELLA LEGGE 5 AGOSTO 1981, N.416, RECANTE DISCIPLINA DELLE IMPRESE EDITRICI E PROVVIDENZE PER L'EDITORIA		
	25.000	25.000
TOTALE LEGGE	25.000	25.000
LEGGE N.183 DEL 1987		
COORDINAMENTO DELLE POLITICHE RIGUARDANTI L'APPARTENENZA DELL'ITALIA ALLE COMUNITA' EUROPEE ED ADEGUAMENTO DELL'ORDINAMENTO INTERNO AGLI ATTI NORMATIVI COMUNITARI		
	5.200	5.200
TOTALE LEGGE	5.200	5.200
LEGGE N.153 DEL 1988		
NORME IN MATERIA PREVIDENZIALE, PER IL MIGLIORAMENTO DELLE GESTIONI DEGLI ENTI PORTUALI ED ALTRE DISPOSIZIONI URGENTI		
	80.000	80.000

DISEGNI DI LEGGE E RELAZIONI - DOCUMENTI

SEGUE : ALLEGATO D/2

	COMPETENZA	CASSA
	(MILIONI DI LIRE)	
TOTALE LEGGE	80.000	80.000
LEGGE N.342 DEL 1989		
ADEGUAMENTO AUTOMATICO DEGLI ASSEGNI ACCESSORI DOVUTI AGLI INVALIDI DI GUERRA ED AI GRANDI INVALIDI PER SERVIZIO	26.000	26.000
TOTALE LEGGE	26.000	26.000
LEGGE N.353 DEL 1989		
CONCESSIONE DI UN CONTRIBUTO VOLONTARIO AL FONDO DELLE NAZIONI UNITE PER LE VITTIME DELLA TORTURA	40	40
TOTALE LEGGE	40	40
LEGGE N.356 DEL 1989		
DISPOSIZIONI SULL'ISTITUTO NAZIONALE DI GEOFISICA IN ROMA	10.000	10.000
TOTALE LEGGE	10.000	10.000
LEGGE N.368 DEL 1989		
ISTITUZIONE DEL CONSIGLIO GENERALE DEGLI ITALIANI ALL'ESTERO	800	800
TOTALE LEGGE	800	800
LEGGE N.373 DEL 1989		
ISTITUZIONE DI UFFICI SCOLASTICI REGIONALI	525	525

DISEGNI DI LEGGE E RELAZIONI - DOCUMENTI

SEGUE : ALLEGATO D/2

	COMPETENZA	CASSA
	(MILIONI DI LIRE)	
TOTALE LEGGE	525	525
LEGGE N.378 DEL 1989		
CONFERMA DEL CONTRIBUTO DELLO STATO A FAVORE DELL'ASSOCIAZIONE NAZIONALE "ITALIA NOSTRA"		
	500	500
TOTALE LEGGE	500	500
LEGGE N.399 DEL 1989		
NORME PER IL RIORDINAMENTO DELL'OSSERVATORIO GEOFISICO SPERIMENTALE DI TRIESTE		
	4.000	4.000
TOTALE LEGGE	4.000	4.000
LEGGE N.424 DEL 1989		
MISURE DI SOSTEGNO PER LE ATTIVITA' ECONOMICHE NELLE AREE INTERESSATE DA ECCEZIONALI FENOMENI DI EUTROFIZZAZIONE VERIFICATISI NEL 1989 NEL MARE ADRIATICO		
	1.000	1.000
TOTALE LEGGE	1.000	1.000
LEGGE N.425 DEL 1989		
ADEGUAMENTO DELL'ASSEGNO DI CONFINE DI CUI ALLA LEGGE 20 DICEMBRE 1977, N. 966 ALLE NUOVE NORME SULLO STATO GIURIDICO E SUL TRATTAMENTO ECONOMICO STATALE, COMPRESO QUELLE DELLE AMMINISTRAZIONI AUTONOME		
	485	485
TOTALE LEGGE	485	485
LEGGE N.426 DEL 1989		

DISEGNI DI LEGGE E RELAZIONI - DOCUMENTI

SEGUE : ALLEGATO D/2

	COMPETENZA	CASSA
	(MILIONI DI LIRE)	
FINANZIAMENTO DELLE RICERCHE OCEANOGRAFICHE E DEGLI STUDI DA EFFETTUARE IN ATTUAZIONE DELL'ACCORDO CON LA JUGOSLAVIA CONTRO L'INQUINAMENTO DEL MARE ADRIATICO	1.200	1.200
TOTALE LEGGE	1.200	1.200
LEGGI N.429 DEL 1989		
CONCESSIONE DI UN CONTRIBUTO STRAORDINARIO ALL'INTERGOVERNMENTAL BUREAU FOR INFORMATICS (IBI)	11.000	11.000
TOTALE LEGGE	11.000	11.000
LEGGI N.440 DEL 1989		
RATIFICA ED ESECUZIONE DEL PROTOCOLLO TRA IL GOVERNO DELLA REPUBBLICA ITALIANA ED IL GOVERNO DELLA REPUBBLICA POPOLARE UNGHERESE SULLA UTILIZZAZIONE DEL PORTO FRANCO DI TRIESTE, FIRMATO A TRIESTE IL 19 APRILE 1988	525	525
TOTALE LEGGE	525	525
DECRETI LEGGE N.413 DEL 1989		
DISPOSIZIONI URGENTI IN MATERIA DI TRATTAMENTO ECONOMICO DEIDIRIGENTI DELLO STATO E DELLE CATEGORIE AD ESSI EQUIPARATE	7.441	7.441
TOTALE LEGGE	7.441	7.441
DECRETI LEGGE N.415 DEL 1989		
NORME URGENTI IN MATERIA DI FINANZA LOCALE E DI RAPPORTI FINANZIARI TRA LO STATO E LE REGIONI, NONCHE' DISPOSIZIONI VARIE		

DISEGNI DI LEGGE E RELAZIONI - DOCUMENTI

SEGUE : ALLEGATO D/2

	COMPETENZA	CASSA
	(MILIONI DI LIRE)	
	21.593.000	21.593.000
TOTALE LEGGE	21.593.000	21.593.000
DECRETO LEGGE N.416 DEL 1989		
NORME URGENTI IN MATERIA DI ASILO POLITICO, DI INGRESSO E SOGGIORNO DEI CITTADINI EXTRACOMUNITARIE E DI REGOLARIZZAZIONE DEI CITTADINI EXTRACOMUNITARI ED APOLIDI GIA' PRESENTI NEL TERRITORIO DELLO STATO		
	52.880	52.880
TOTALE LEGGE	52.880	52.880
LEGGE DI BILANCIO N.409 DEL 1989		
BILANCIO DI PREVISIONE DELLO STATO PER L'ANNO FINANZIARIO 1990 E BILANCIO PLURIENNALE PER IL TRIENNIO 1990-1992		
	26.510	26.510
ARTICOLO 002	10	10
ARTICOLO 003	2.465.056	2.478.920
ARTICOLO 021	674.528	674.528
ARTICOLO 024	402	402
TOTALE LEGGE	3.166.506	3.180.370
LEGGE N.8 DEL 1990		
DISPOSIZIONI URGENTI SULLA PARTECIPAZIONE ALLA SPESA SANITARIA E SUL RIPIANO DEI DISAVANZI DELLE UNITA' SANITARIELOCALI		
	330.000	330.000
TOTALE LEGGE	330.000	330.000
LEGGE N.38 DEL 1990		

DISEGNI DI LEGGE E RELAZIONI - DOCUMENTI

SEGUE : ALLEGATO D/2

	COMPETENZA	CASSA
	(MILIONI DI LIRE)	
NORME URGENTI IN MATERIA DI FINANZA LOCALE E DI RAPPORTI FINANZIARI TRA LO STATO E LE REGIONI, NONCHE' DISPOSIZIONI VARIE	2.170.779	2.170.779
TOTALE LEGGE	2.170.779	2.170.779
LEGGE N.61 DEL 1990		
PROROGA ED AUMENTO DEL CONTRIBUTO AL CENTRO NAZIONALE DI PREVENZIONE E DIFESA SOCIALE DI MILANO, ASSOCIAZIONE DOTATA DI STATUTO CONSULTIVO DEL CONSIGLIO ECONOMICO E SOCIALE DELLE NAZIONI UNITE	90	90
TOTALE LEGGE	90	90
LEGGE N.102 DEL 1990		
DISPOSIZIONI PER LA RICOSTRUZIONE E LA RINASCITA DELLA VALTELLINA E DELLA ADIACENTI ZONE DELLE PROVINCIE DI BERGAMO, BRESCIA E COMO, NONCHE' DELLA PROVINCIA DI NOVARA, COLPITE DALLE ECCEZIONALI AVVERSITA' ATMOSFERICHE DEI MESI DI LUGLIO ED AGOSTO 1987.	20.000	20.000
TOTALE LEGGE	20.000	20.000
LEGGE N.103 DEL 1990		
INDIZIONE E FINANZIAMENTO DEL 4 CENSIMENTO GENERALE DELL'AGRICOLTURA	59.000	59.000
TOTALE LEGGE	59.000	59.000
LEGGE N.104 DEL 1990		
MODIFICHE ED INTEGRAZIONI ALLA LEGGE 24 DICEMBRE 1976, N. 898, CONCERNENTE NUOVA		

DISEGNI DI LEGGE E RELAZIONI - DOCUMENTI

SEGUE : ALLEGATO D/2

	COMPETENZA	CASSA
	(MILIONI DI LIRE)	
REGOLAMENTAZIONE DELLE SERVITU' MILITARI.		
	14.000	14.000
TOTALE LEGGE	14.000	14.000
LEGGE N.162 DEL 1990		
AGGIORNAMENTO, MODIFICHE ED INTEGRAZIONI DELLA LEGGE 22 DICEMBRE 1975 N. 685, RECANTE DISCIPLINA DEGLI STUPEFACENTI E SOSTANZE PSICOTROPE, PREVENZIONE, CURA E RIABILITAZIONE DEI RELATIVI STATI DI TOSSICODIPENDENZA.		
	80.000	80.000
TOTALE LEGGE	80.000	80.000
LEGGE N.181 DEL 1990		
RATIFICA ED ESECUZIONE DELL'ACCORDO, EFFETTUATO MEDIANTE SCAMBIO DI NOTE, TRA IL GOVERNO ITALIANO ED IL CONSIGLIO SUPERIORE DELLE SCUOLE EUROPEE CHE MODIFICA L'ARTICOLO 1 DELLA CONVENZIONE DEL 5 SETTEMBRE 1963 RELATIVA AL FUNZIONAMENTO DELLA SCUOLA EUROPEA DI ISPRA (VARESE), AVVENUTO A BRUXELLES I GIORNI 29 FEBBRAIO E 5 LUGLIO 1988.		
	1.110	1.110
TOTALE LEGGE	1.110	1.110
LEGGE N.208 DEL 1990		
RIDETERMINAZIONE DEL CONTRIBUTO ORDINARIO ALL'INSEAN		
	7.200	7.200
TOTALE LEGGE	7.200	7.200
LEGGE N.210 DEL 1990		

DISEGNI DI LEGGE E RELAZIONI - DOCUMENTI

SEGUE : ALLEGATO D/2

	COMPETENZA	CASSA
	(MILIONI DI LIRE)	
DISPOSIZIONI IN MATERIA DI FISCALIZZAZIONE DEGLI ONERI SOCIALI E DI SGRAVI CONTRIBUTIVI NEL MEZZOGIORNO	264.000	0
TOTALE LEGGE	264.000	0
LEGGI N.221 DEL 1990		
NUOVE NORME PER L'ATTUAZIONE DELLA POLITICA MINERARIA	5.000	0
TOTALE LEGGE	5.000	0
LEGGI N.222 DEL 1990		
DISPOSIZIONI URGENTI A FAVORE DELLE IMPRESE DI TRASPORTO A FUNE	8.000	8.000
TOTALE LEGGE	8.000	8.000
LEGGI N.226 DEL 1990		
DISPOSIZIONI URGENTI IN MATERIA DI TRASPORTI LOCALI	190.000	170.000
TOTALE LEGGE	190.000	170.000
LEGGI N.245 DEL 1990		
NORME SUL PIANO TRIENNALE DI SVILUPPO DELL'UNIVERSITA' E PER L'ATTUAZIONE DEL PIANO QUADRIENNALE 1986-1990	44.870	44.870
TOTALE LEGGE	44.870	44.870

DISEGNI DI LEGGE E RELAZIONI - DOCUMENTI

SEGUE : ALLEGATO D/2

	COMPETENZA	CASSA
	(MILIONI DI LIRE)	
LEGGE N.249 DEL 1990		
SCIoglimento DELL'ENTE NAZIONALE DI PREVIDENZA ED ASSISTENZA PER LE OSTETRICHE (ENPAO) E DISCIPLINA DEL TRATTAMENTO PREVIDENZIALE DELLE OSTETRICHE		
	11.850	11.850
TOTALE LEGGE	11.850	11.850
LEGGE N.286 DEL 1990		
DISPOSIZIONI PER L'ASSESTAMENTO DEL BILANCIO DELLO STATO E DEI BILANCI DELLE AZIENDE AUTONOME PER L'ANNO FINANZIARIO 1990		
	2.465.582	14.771.701
TOTALE LEGGE	2.465.582	14.771.701
LEGGE N.287 DEL 1990		
NORME PER LA TUTELA DELLA CONCORRENZA E DEL MERCATO		
	20.000	20.000
TOTALE LEGGE	20.000	20.000
LEGGE N.289 DEL 1990		
MODIFICHE ALLA DISCIPLINA DELLE INDENNITA' DI ACCOMPAGNAMENTO DI CUI ALLA LEGGE 21 NOVEMBRE 1988, N. 508, RECANTE NORME INTEGRATIVE IN MATERIA DI ASSISTENZA ECONOMICA AGLI INVALIDI CIVILI, AI CIECHI CIVILI ED AI SORDOMUTI E ISTITUZIONE DI UN'INDENNITA' DI FREQUENZA PER I MINORI INVALIDI		
	200.000	200.000
TOTALE LEGGE	200.000	200.000
LEGGE N.302 DEL 1990		

DISEGNI DI LEGGE E RELAZIONI - DOCUMENTI

SEGUE : ALLEGATO D/2

	COMPETENZA	CASSA
	(MILIONI DI LIRE)	
NORME A FAVORE DELLE VITTIME DEL TERRORISMO E DELLA CRIMINALITA' ORGANIZZATA	121.850	0
TOTALE LEGGE	121.850	0
LEGGE N.311 DEL 1990		
ADEGUAMENTO DEL CONTRIBUTO STATALE PER IL FUNZIONAMENTO E L'ATTIVITA' DELLA BIBLIOTECA ITALIANA PER CIECHI REGINA MARGHERITA DI MONZA	3.000	0
TOTALE LEGGE	3.000	0
LEGGE N.312 DEL 1990		
CONTRIBUTO ALL'UNIONE ITALIANA CIECHI CON VINCOLO DI DESTINAZIONE PER IL CENTRO NAZIONALE DEL LIBRO PARLATO	1.000	0
TOTALE LEGGE	1.000	0
LEGGE N.345 DEL 1990		
ASSEGNAZIONE ALL'ENEA DI UN CONTRIBUTO PER L'ANNO 1990 QUALE ANTICIPAZIONE SU FINANZIAMENTO ORDINARIO PLURIENNALE	20.000	20.000
TOTALE LEGGE	20.000	20.000
LEGGE N.370 DEL 1990		
CELEBRAZIONE DEL 750 ANNIVERSARIO DELL'UNIVERSITA' DEGLI STUDI DI SIENA	1.000	0
TOTALE LEGGE	1.000	0

DISEGNI DI LEGGE E RELAZIONI - DOCUMENTI

SEGUE : ALLEGATO D/2

	COMPETENZA	CASSA
	(MILIONI DI LIRE)	
LEGGI		
LEGGI N.385 DEL 1990		
DISPOSIZIONI IN MATERIA DI TRASPORTI		
	-260.000	-260.000
TOTALE LEGGE	-260.000	-260.000
LEGGI N.40 DEL 1990		
CONCESSIONE DI UN CONTRIBUTO STRAORDINARIO ED AUMENTO DEL CONTRIBUTO ORDINARIO AL SERVIZIO SOCIALE INTERNAZIONALE		
	500	0
TOTALE LEGGE	500	0
LEGGI N.402 DEL 1990		
PARTECIPAZIONE DELL'ITALIA ALL'ESPOSIZIONE UNIVERSALE DI SIVIGLIA		
	5.000	0
TOTALE LEGGE	5.000	0
DECRETI LEGGE		
DECRETO LEGGE N.3 DEL 1990		
DISPOSIZIONI IN MATERIA DI FISCALIZZAZIONE DEGLI ONERI SOCIALI, DI MALATTIA E DI SGRAVI CONTRIBUTIVI NEL MEZZOGIORNO		
	1.883.000	1.694.700
TOTALE LEGGE	1.883.000	1.694.700
DECRETI LEGGE N.64 DEL 1990		
INTERVENTI URGENTI IN MATERIA DI RIFORMA DEL PROCESSO PENALE		
	8.000	8.000
TOTALE LEGGE	8.000	8.000

DISEGNI DI LEGGE E RELAZIONI - DOCUMENTI

SEGUE : ALLEGATO D/2

	COMPETENZA	CASSA
	(MILIONI DI LIRE)	
DECRETO LEGGE N.82 DEL 1990		
NORME IN MATERIA DI TRATTAMENTI DI DISOCCUPAZIONE E DI PROROGA DEL TRATTAMENTO STRAORDINARIO DI INTEGRAZIONE SALARIALE IN FAVORE DEI DIPENDENTI DALLE SOCIETA' COSTITUITE DALLA GEPI S.P.A, E DEI LAVORATORI EDILI NEL MEZZOGIORNO, NONCHE' DI PENSIONAMENTO ANTICIPATO		
	210.000	210.000
TOTALE LEGGE	210.000	210.000
DECRETO LEGGE N.123 DEL 1990		
CORRESPONSIONE AI PUBBLICI DIPENDENTI DI ACCONTI SUI MIGLIORAMENTI ECONOMICI RELATIVI AL PERIODO CONTRATTUALE 1988-1990, NONCHE' DISPOSIZIONI URGENTI IN MATERIA DI PUBBLICO IMPIEGO		
	823.000	2.023.000
TOTALE LEGGE	823.000	2.023.000
DECRETO LEGGE N.213 DEL 1990		
PROVVIDENZE URGENTI IN MATERIA DI PESCA CON RETI DA POSTA DERIVANTI		
	10.000	10.000
TOTALE LEGGE	10.000	10.000
DECRETO LEGGE N.264 DEL 1990		
CORRESPONSIONE AI PUBBLICI DIPENDENTI DI ACCONTI SUI MIGLIORAMENTI ECONOMICI RELATIVI AL PERIODO CONTRATTUALE 1988-1990 NONCHE' DISPOSIZIONI URGENTI IN MATERIA DI PUBBLICO IMPIEGO		
	2.755.087	3.769.087
TOTALE LEGGE	2.755.087	3.769.087

DISEGNI DI LEGGE E RELAZIONI - DOCUMENTI

SEGUE : ALLEGATO D/2

	COMPETENZA	CASSA
	(MILIONI DI LIRE)	
DECRETO LEGGE N.275 DEL 1990		
DISPOSIZIONI URGENTI A FAVORE DELLE MAESTRANZE DEL CANTIERE ENEL DI GIOIA TAURO		
	4.000	4.000
TOTALE LEGGE	4.000	4.000
DECRETO LEGGE N.326 DEL 1990		
DISPOSIZIONI URGENTI PER ASSICURARE L'ATTUAZIONE DI RINNOVI CONTRATTUALI RELATIVI AL TRIENNIO 1988-1990		
	1.065.000	1.065.000
TOTALE LEGGE	1.065.000	1.065.000
DECRETO LEGGE N.337 DEL 1990		
DISPOSIZIONI URGENTI IN MATERIA DI SOSTEGNO DELL'OCCUPAZIONE		
	-196.629	0
TOTALE LEGGE	-196.629	0
DECRETO LEGGE N.338 DEL 1990		
DISPOSIZIONI URGENTI IN MATERIA PREVIDENZIALE		
	6.629	6.629
TOTALE LEGGE	6.629	6.629
DECRETO LEGGE N.364 DEL 1990		
INTERVENTI URGENTI PER VENEZIA E CHIOGGIA E PER ROMA CAPITALE NONCHE' MISURE URGENTI DESTINATE AD ALTRE AREE DEL TERRITORIO NAZIONALE		
	160.000	160.000

DISEGNI DI LEGGE E RELAZIONI - DOCUMENTI

SEGUE : ALLEGATO D/2

	COMPETENZA	CASSA
	(MILIONI DI LIRE)	
TOTALE LEGGE	160.000	160.000
DECRETO LEGGE N.390 DEL 1990		
CONTRIBUTI ALLE UNIVERSITA' NON STATALI		
	85.000	0
TOTALE LEGGE	85.000	0
DECRETO LEGGE N.409 DEL 1990		
DISPOSIZIONI URGENTI IN TEMA DI PEREQUAZIONE DEI TRATTAMENTI DI PENSIONE NEI SETTORI PRIVATO E PUBBLICO		
	665.000	665.000
TOTALE LEGGE	665.000	665.000
DECRETO LEGGE N.412 DEL 1990		
PROROGA DEL TERMINE PREVISTO DALL'ARTICOLO 114 DELLA LEGGE 1 APRILE 1981, N. 121, CONCERNENTE NUOVO ORDINAMENTO DELL'AMMINISTRAZIONE DELLA PUBBLICA SICUREZZA		
	-37.000	-37.000
TOTALE LEGGE	-37.000	-37.000
DECRETO PRESID. REPUBBL. N.44 DEL 1990		
REGOLAMENTO PER IL RECEPIMENTO DELLE NORME RISULTANTI DALLA DISCIPLINA PREVISTA DALL'ACCORDO DEL 26 SETTEMBRE 1989 CONCERNENTE IL PERSONALE DEL COMPARTO MINISTERI ED ALTRE CATEGORIE DI CUI ALL'ARTICOLO 2 DEL DECRETO DEL PRESIDENTE DELLA REPUBBLICA 5 MARZO 1986, N.68		
	7	7
TOTALE LEGGE	7	7

DISEGNI DI LEGGE E RELAZIONI - DOCUMENTI

SEGUE : ALLEGATO D/2

COMPETENZA	CASSA
(MILIONI DI LIRE)	

DECRETO PRESID. REPUBBL. N.333 DEL 1990

REGOLAMENTO PER IL RECEPIMENTO DELLE NORME
RISULTANTI DALLA DISCIPLINA PREVISTA
DALL'ACCORDO DEL 23 DICEMBRE 1989
CONCERNENTE IL PERSONALE DEL COMPARTO DELLE
REGIONI E DEGLI ENTI PUBBLICI NON ECONOMICI
DA ESSE DIPENDENTI, DEI COMUNI, DELLE
PROVINCIE, DELLE COMUNITA' MONTANE, LORO
CONSORZI O ASSOCIAZIONI, DI CUI ALL'ART. 4
DEL DECRETO DEL PRESIDENTE DELLA RE PUBBLICA
5 MARZO 1986, N. 68.

	840.000	840.000
TOTALE LEGGE	840.000	840.000
TOTALE CATEGORIA V	40.425.054	54.377.396

CATEGORIA VI - INTERESSI

LEGGE N.468 DEL 1978

RIFORMA DI ALCUNE NORME DI CONTABILITA'
GENERALE DELLO STATO IN MATERIA DI BILANCIO

ARTICOLO 007	44	44
TOTALE LEGGE	44	44

LEGGE DI BILANCIO N.409 DEL 1989

BILANCIO DI PREVISIONE DELLO STATO PER
L'ANNO FINANZIARIO 1990 E BILANCIO
PLURIENNALE PER IL TRIENNIO 1990-1992

ARTICOLO 003	-326.154	-326.154
TOTALE LEGGE	-326.154	-326.154

LEGGE N.286 DEL 1990

DISPOSIZIONI PER L'ASSESTAMENTO DEL BILANCIO
DELLO STATO E DEI BILANCI DELLE AZIENDE

DISEGNI DI LEGGE E RELAZIONI - DOCUMENTI

SEGUE : ALLEGATO D/2

	COMPETENZA	CASSA
	(MILIONI DI LIRE)	
AUTONOME PER L'ANNO FINANZIARIO 1990		
	6.899.472	9.154.006
TOTALE LEGGE	6.899.472	9.154.006
TOTALE CATEGORIA VI	6.573.363	8.827.897
CATEGORIA VII - POSTE CORRETTIVE E COMPENSATIVE DELLE ENTRATE		
REGIO DECRETO N.263 DEL 1928		
DISPOSIZIONI LEGISLATIVE, AMMINISTRATIVE E DI CONTABILITA' DEI CORPI, ISTITUTI E STABILIMENTI MILITARI		
ARTICOLO 020	127	127
TOTALE LEGGE	127	127
LEGGE N.468 DEL 1978		
RIFORMA DI ALCUNE NORME DI CONTABILITA' GENERALE DELLO STATO IN MATERIA DI BILANCIO		
ARTICOLO 005	53	53
ARTICOLO 007	28.417	28.641
ARTICOLO 017	545	45
TOTALE LEGGE	29.015	28.739
LEGGE N.286 DEL 1990		
DISPOSIZIONI PER L'ASSESTAMENTO DEL BILANCIO DELLO STATO E DEI BILANCI DELLE AZIENDE AUTONOME PER L'ANNO FINANZIARIO 1990		
	-104.100	1.418.949
TOTALE LEGGE	-104.100	1.418.949

DISEGNI DI LEGGE E RELAZIONI - DOCUMENTI

SEGUE : ALLEGATO D/2

	COMPETENZA	CASSA
	(MILIONI DI LIRE)	
TOTALE CATEGORIA VII	-74.958	1.447.815
CATEGORIA VIII - AMMORTAMENTI		
LEGGE N.286 DEL 1990		
DISPOSIZIONI PER L'ASSETAMENTO DEL BILANCIO DELLO STATO E DEI BILANCI DELLE AZIENDE AUTONOME PER L'ANNO FINANZIARIO 1990		
	0	423.014
TOTALE LEGGE	0	423.014
TOTALE CATEGORIA VIII	0	423.014
CATEGORIA IX - SOMME NON ATTRIBUIBILI		
REGIO DECRETO N.263 DEL 1928		
DISPOSIZIONI LEGISLATIVE, AMMINISTRATIVE E DI CONTABILITA' DEI CORPI, ISTITUTI E STABILIMENTI MILITARI		
ARTICOLO 020	-47.236	-43.850
TOTALE LEGGE	-47.236	-43.850
LEGGE N.101 DEL 1969		
ISTITUZIONE NELLO STATO DI PREVISIONE DELLA SPESA DEL MINISTERO DELL'INTERNO DI UN CAPITOLO CON UN FONDO A DISPOSIZIONE PER SOPPERIRE ALLE EVENTUALI DEFICIENZE DI ALCUNI CAPITOLI RELATIVI ALL'AMMINISTRAZIONE DELLA P.S.		
ARTICOLO 001	-11.000	-11.000
TOTALE LEGGE	-11.000	-11.000

DISEGNI DI LEGGE E RELAZIONI - DOCUMENTI

SEGUE : ALLEGATO D/2

		COMPETENZA	CASSA
		(MILIONI DI LIRE)	
DECRETO PRESID. REPUBBL. N.43 DEL 1973			
APPROVAZIONE DEL TESTO UNICO DELLE DISPOSIZIONI LEGISLATIVE IN MATERIA DOGANALE			
ARTICOLO	351	-105.000	-105.000
	TOTALE LEGGE	-105.000	-105.000
LEGGE N.285 DEL 1977			
PROVVEDIMENTI PER L'OCCUPAZIONE GIOVANILE			
		-75.224	-224
	TOTALE LEGGE	-75.224	-224
LEGGE N.385 DEL 1978			
ADEGUAMENTO DELLA DISCIPLINA DEI COMPENSI PER LAVORO STRAORDINARIO AI DIPENDENTI DELLO STATO			
		34	34
	TOTALE LEGGE	34	34
LEGGE N.468 DEL 1978			
RIFORMA DI ALCUNE NORME DI CONTABILITA' GENERALE DELLO STATO IN MATERIA DI BILANCIO			
ARTICOLO	005	1.534	1.534
ARTICOLO	007	-1.726.314	-1.724.399
ARTICOLO	009	-44.663	-44.663
ARTICOLO	010	245.500	245.500
ARTICOLO	017	1.235	18.190
	TOTALE LEGGE	-1.522.708	-1.503.838

DISEGNI DI LEGGE E RELAZIONI - DOCUMENTI

SEGUE : ALLEGATO D/2

	COMPETENZA	CASSA
	(MILIONI DI LIRE)	
LEGGE N.373 DEL 1980		
ULTERIORE PROROGA E RIFINANZIAMENTO DEL FONDO DESTINATO ALLE ESIGENZE DEL TERRITORIO DI TRIESTE, ISTITUITO CON LEGGE COSTITUZIONALE 31 GENNAIO 1963, N.1		
	-60.000	-60.000
TOTALE LEGGE	-60.000	-60.000
LEGGE N.416 DEL 1981		
DISCIPLINA DELLE IMPRESE EDITRICI E PROVVIDENZE PER L'EDITORIA		
ARTICOLO 013	392	0
TOTALE LEGGE	392	0
LEGGE N.138 DEL 1984		
MODALITA' E SISTEMAZIONE DEFINITIVA DEL PERSONALE RISULTATO IDONEO AGLI ESAMI DI CUI ALL'ART.26 DEL DECRETO LEGGE 30 DICEMBRE 1979, N.663, CONVERTITO IN LEGGE, CON MODIFICAZIONI, DALLA LEGGE 29 FEBBRAIO 1980, N.33.		
ARTICOLO 007	-113.000	-113.000
TOTALE LEGGE	-113.000	-113.000
DECRETO LEGGE N.853 DEL 1984		
DISPOSIZIONI IN MATERIA DI IMPOSTA SUL VALORE AGGIUNTO E DI IMPOSTE SUL REDDITO E DISPOSIZIONI RELATIVE ALL'AMMINISTRAZIONE FINANZIARIA		
	-252.785	-252.785
TOTALE LEGGE	-252.785	-252.785
LEGGE N.372 DEL 1985		

DISEGNI DI LEGGE E RELAZIONI - DOCUMENTI

SEGUE : ALLEGATO D/2

	COMPETENZA	CASSA
	(MILIONI DI LIRE)	
RIVALUTAZIONE DELL'ASSEGNO PERSONALE E DELLA DOTAZIONE DEL PRESIDENTE DELLA REPUBBLICA	-188	-188
TOTALE LEGGE	-188	-188
LEGGE N.831 DEL 1986		
DISPOSIZIONI PER LA REALIZZAZIONE DI UN PROGRAMMA DI INTERVENTI PER L'ADEGUAMENTO ALLE ESIGENZE OPERATIVE DELLE INFRASTRUTTURE DEL CORPO DELLA GUARDIA DI FINANZA		
ARTICOLO 009	-6.580	-6.580
TOTALE LEGGE	-6.580	-6.580
DECRETO PRESID. REPUBBL. N.13 DEL 1986		
NORME RISULTANTI DALLA DISCIPLINA PREVISTA DALL'ART. 12 DELLA LEGGE-QUADRO SUL PUBBLICO IMPIEGO 29 MARZO 1983, N.93, RELATIVO AL TRIENNIO 1985-87		
	-878	-878
TOTALE LEGGE	-878	-878
LEGGE N.67 DEL 1987		
RINNOVO DELLA LEGGE 5 AGOSTO 1981, N.416, RECANTE DISCIPLINA DELLE IMPRESE EDITRICI E PROVVIDENZE PER L'EDITORIA		
	-25.000	-25.000
TOTALE LEGGE	-25.000	-25.000
LEGGE N.153 DEL 1988		
NORME IN MATERIA PREVIDENZIALE, PER IL MIGLIORAMENTO DELLE GESTIONI DEGLI ENTI PORTUALI ED ALTRE DISPOSIZIONI URGENTI		
	-650.000	-650.000

DISEGNI DI LEGGE E RELAZIONI - DOCUMENTI

SEGUE : ALLEGATO D/2

	COMPETENZA	CASSA
	(MILIONI DI LIRE)	
TOTALE LEGGE	-650.000	-650.000
LEGGE N.40 DEL 1988		
DISCIPLINA DELL'ATTIVITA' DI GOVERNO ED ORDINAMENTO DELLA PRESIDENZA DEL CONSIGLIO DEI MINISTRI.		
	-1.950	-1.950
TOTALE LEGGE	-1.950	-1.950
LEGGE DI BILANCIO N.542 DEL 1988		
BILANCIO DI PREVISIONE DELLO STATO PER L'ANNO FINANZIARIO 1989 E BILANCIO PLURIENNALE 1989 - 1991		
	-6.088	-6.088
TOTALE LEGGE	-6.088	-6.088
LEGGE FINANZIARIA N.67 DEL 1988		
DISPOSIZIONI PER LA FORMAZIONE DEL BILANCIO ANNUALE E PLURIENNALE DELLO STATO (L.F. 88)		
	413	413
ARTICOLO 026	-14.813	-14.813
TOTALE LEGGE	-14.400	-14.400
LEGGE N.342 DEL 1989		
ADEGUAMENTO AUTOMATICO DEGLI ASSEGNI ACCESSORI DOVUTI AGLI INVALIDI DI GUERRA ED AI GRANDI INVALIDI PER SERVIZIO		
	-26.000	-26.000
TOTALE LEGGE	-26.000	-26.000
LEGGE N.353 DEL 1989		

DISEGNI DI LEGGE E RELAZIONI - DOCUMENTI

SEGUE : ALLEGATO D/2

	COMPETENZA	CASSA
	(MILIONI DI LIRE)	
CONCESSIONE DI UN CONTRIBUTO VOLONTARIO AL FONDO DELLE NAZIONI UNITE PER LE VITTIME DELLA TORTURA	-40	-40
TOTALE LEGGE	-40	-40
LEGGI N. 356 DEL 1989		
DISPOSIZIONI SULL'ISTITUTO NAZIONALE DI GEOFISICA IN ROMA	-10.000	-10.000
TOTALE LEGGE	-10.000	-10.000
LEGGI N. 360 DEL 1989		
RATIFICA ED ESECUZIONE DELL'ACCORDO TRA LA REPUBBLICA ITALIANA E LA REPUBBLICA DI FINLANDIA SULLA COOPERAZIONE E LA MUTUA ASSISTENZA IN MATERIA DOGANALE, CON DICHIARAZIONE INTERPRETATIVA, FIRMATA A ROMA IL 1 OTTOBRE 1987	-8	-8
TOTALE LEGGE	-8	-8
LEGGI N. 368 DEL 1989		
ISTITUZIONE DEL CONSIGLIO GENERALE DEGLI ITALIANI ALL'ESTERO	-800	-800
TOTALE LEGGE	-800	-800
LEGGI N. 373 DEL 1989		
ISTITUZIONE DI UFFICI SCOLASTICI REGIONALI	-2.345	-2.345
TOTALE LEGGE	-2.345	-2.345

DISEGNI DI LEGGE E RELAZIONI - DOCUMENTI

SEGUE : ALLEGATO D/2

	COMPETENZA	CASSA
	(MILIONI DI LIRE)	
LEGGE N.378 DEL 1989		
CONFERMA DEL CONTRIBUTO DELLO STATO A FAVORE DELL'ASSOCIAZIONE NAZIONALE "ITALIA NOSTRA"		
	-500	-500
TOTALE LEGGE	-500	-500
LEGGE N.396 DEL 1989		
RATIFICA ED ESECUZIONE DELLA CONVENZIONE TRA LA REPUBBLICA ITALIANA E LA REPUBBLICA SOCIALISTA CECOSLOVACCA RELATIVA ALL'ASSISTENZA GIUDIZIARIA IN MATERIA CIVILE E PENALE, FIRMATA A PRAGA IL 6 DICEMBRE 1985		
	-25	-25
TOTALE LEGGE	-25	-25
LEGGE N.399 DEL 1989		
NORME PER IL RIORDINAMENTO DELL'OSSERVATORIO GEOFISICO SPERIMENTALE DI TRIESTE		
	-4.000	-4.000
TOTALE LEGGE	-4.000	-4.000
LEGGE N.412 DEL 1989		
DISPOSIZIONI CONCERNENTI I FONDI DI INCENTIVAZIONE PER IL PERSONALE DEI MINISTERI DELLE FINANZE, DEL TESORO, DEL BILANCIO E DELLA PROGRAMMAZIONE ECONOMICA E DEL COMMERCIO CON L'ESTERO		
	-72.684	-65.224
TOTALE LEGGE	-72.684	-65.224
LEGGE N.425 DEL 1989		

DISEGNI DI LEGGE E RELAZIONI - DOCUMENTI

SEGUE : ALLEGATO D/2

	COMPETENZA	CASSA
	(MILIONI DI LIRE)	
ADEGUAMENTO DELL'ASSEGNO DI CONFINE DI CUI ALLA LEGGE 20 DICEMBRE 1977, N. 966 ALLE NUOVE NORME SULLO STATO GIURIDICO E SUL TRATTAMENTO ECONOMICO STATALE, COMPRESO QUELLE DELLE AMMINISTRAZIONI AUTONOME	-1.000	-1.000
TOTALE LEGGE	-1.000	-1.000
LEGGI N. 426 DEL 1989		
FINANZIAMENTO DELLE RICERCHE OCEANOGRAFICHE E DEGLI STUDI DA EFFETTUARE IN ATTUAZIONE DELL'ACCORDO CON LA JUGOSLAVIA CONTRO L'INQUINAMENTO DEL MARE ADRIATICO	-600	-600
TOTALE LEGGE	-600	-600
LEGGI N. 427 DEL 1989		
DISPOSIZIONI PER IL FINANZIAMENTO DI INTERVENTI STRAORDINARI PER L'AGGIORNAMENTO DEL CATASTO EDILIZIO URBANO E DEL CATASTO TERRENI	-18.500	-18.500
TOTALE LEGGE	-18.500	-18.500
LEGGI N. 437 DEL 1989		
RATIFICA ED ESECUZIONE DELLA CONVENZIONE SULLE FUNZIONI CONSOLARI TRA LA REPUBBLICA ITALIANA E LA REPUBBLICA ARGENTINA, FIRMATO A ROMA IL 9 DICEMBRE 1987	-12	-12
TOTALE LEGGE	-12	-12
LEGGI N. 440 DEL 1989		
RATIFICA ED ESECUZIONE DEL PROTOCOLLO TRA IL GOVERNO DELLA REPUBBLICA ITALIANA ED IL		

DISEGNI DI LEGGE E RELAZIONI - DOCUMENTI

SEGUE : ALLEGATO D/2

	COMPETENZA	CASSA
	(MILIONI DI LIRE)	
GOVERNO DELLA REPUBBLICA POPOLARE UNGHERESE SULLA UTILIZZAZIONE DEL PORTO FRANCO DI TRIESTE, FIRMATO A TRIESTE IL 19 APRILE 1988		
	-525	-525
TOTALE LEGGE	-525	-525
LEGGE N.442 DEL 1989		
RATIFICA ED ESECUZIONE DEL PROTOCOLLO TRA LA REPUBBLICA ITALIANA E LA REPUBBLICA ARGENTINA SUL TRATTAMENTO ED IL SOGGIORNO DEI LAVORATORI, FIRMATO A ROMA IL 9.12.87		
	-12	-12
TOTALE LEGGE	-12	-12
LEGGE N.446 DEL 1989		
RATIFICA ED ESECUZIONE DELLA CONVENZIONE CONSOLARE TRA LA REPUBBLICA ITALIANA E LA REPUBBLICA TUNISINA, FIRMATA A ROMA IL 17 OTTOBRE 1985		
	-3	-3
TOTALE LEGGE	-3	-3
DECRETO LEGGE N.357 DEL 1989		
NORME IN MATERIA DI RECLUTAMENTO DEL PERSONALE DELLA SCUOLA		
	-2.500	-2.500
TOTALE LEGGE	-2.500	-2.500
DECRETO LEGGE N.382 DEL 1989		
DISPOSIZIONI URGENTI SULLA PARTECIPAZIONE ALLA SPESA SANITARIA E SUL RIPIANO DEI DISAVANZI DELLE UNITA' SANITARIE LOCALI		

DISEGNI DI LEGGE E RELAZIONI - DOCUMENTI

SEGUE : ALLEGATO D/2

	COMPETENZA	CASSA
	(MILIONI DI LIRE)	
	-2.500	-2.500
TOTALE LEGGE	-2.500	-2.500
DECRETO LEGGE N.413 DEL 1989		
DISPOSIZIONI URGENTI IN MATERIA DI TRATTAMENTO ECONOMICO DEIDIRIGENTI DELLO STATO E DELLE CATEGORIE AD ESSI EQUIPARATE		
	-319.300	-319.300
TOTALE LEGGE	-319.300	-319.300
DECRETO LEGGE N.414 DEL 1989		
DISPOSIZIONI IN MATERIA DI DETERMINAZIONE DEL REDDITO AI FINI DELLE IMPOSTE SUI REDDITI, DI RIMBORSI DELL'IMPOSTA SUL VALORE AGGIUNTO E DI CONTENZIOSO TRIBUTARIO, NONCHE' ALTRE DISPOSIZIONI URGENTI		
	9.575.000	9.575.000
TOTALE LEGGE	9.575.000	9.575.000
DECRETO LEGGE N.415 DEL 1989		
NORME URGENTI IN MATERIA DI FINANZA LOCALE E DI RAPPORTI FINANZIARI TRA LO STATO E LE REGIONI, NONCHE' DISPOSIZIONI VARIE		
	-21.305.000	-21.305.000
TOTALE LEGGE	-21.305.000	-21.305.000
DECRETO LEGGE N.416 DEL 1989		
NORME URGENTI IN MATERIA DI ASILO POLITICO, DI INGRESSO E SOGGIORNO DEI CITTADINI EXTRACOMUNITARIE E DI REGOLARIZZAZIONE DEI CITTADINI EXTRACOMUNITARI ED APOLIDI GIA' PRESENTI NEL TERRITORIO DELLO STATO		
	-52.880	-52.880

DISEGNI DI LEGGE E RELAZIONI - DOCUMENTI

SEGUE : ALLEGATO D/2

		COMPETENZA	CASSA
		(MILIONI DI LIRE)	
TOTALE LEGGE		-52.880	-52.880
LEGGE DI BILANCIO N.409 DEL 1989			
BILANCIO DI PREVISIONE DELLO STATO PER L'ANNO FINANZIARIO 1990 E BILANCIO PLURIENNALE PER IL TRIENNIO 1990-1992			
		-50.276	-50.276
ARTICOLO	002	-16.715	-16.715
ARTICOLO	003	-2.887.636	-2.880.983
ARTICOLO	021	-844.684	-844.684
ARTICOLO	024	-4.500	-4.500
ARTICOLO	027	-1.678	-1.678
TOTALE LEGGE		-3.805.489	-3.798.836
LEGGE N.8 DEL 1990			
DISPOSIZIONI URGENTI SULLA PARTECIPAZIONE ALLA SPESA SANITARIA E SUL RIPIANO DEI DISAVANZI DELLE UNITA' SANITARIE LOCALI			
		-340.000	-340.000
TOTALE LEGGE		-340.000	-340.000
LEGGE N.23 DEL 1990			
RIORDINAMENTO DEGLI ORGANICI DEGLI UFFICIALI DEL RUOLO NORMALE DELLE CAPITANERIE DI PORTO			
		-95	-95
TOTALE LEGGE		-95	-95
LEGGE N.38 DEL 1990			
NORME URGENTI IN MATERIA DI FINANZA LOCALE E DI RAPPORTI FINANZIARI TRA LO STATO E LE REGIONI, NONCHE' DISPOSIZIONI VARIE			

DISEGNI DI LEGGE E RELAZIONI - DOCUMENTI

SEGUE : ALLEGATO D/2

	COMPETENZA	CASSA
	(MILIONI DI LIRE)	
	-2.000	-2.000
TOTALE LEGGE	-2.000	-2.000
LEGGE N.39 DEL 1990		
NORME URGENTI IN MATERIA DI ASILO POLITICO, DI INGRESSO E SOGGIORNO DEI CITTADINI EXTRACOMUNITARIE E DI REGOLARIZZAZIONE DEI CITTADINI EXTRACOMUNITARI ED APOLIDI GIA' PRESENTI NEL TERRITORIO DELLO STATO		
	-5.000	-5.000
TOTALE LEGGE	-5.000	-5.000
LEGGE N.61 DEL 1990		
PROROGA ED AUMENTO DEL CONTRIBUTO AL CENTRO NAZIONALE DI PREVENZIONE E DIFESA SOCIALE DI MILANO, ASSOCIAZIONE DOTATA DI STATUTO CONSULTIVO DEL CONSIGLIO ECONOMICO E SOCIALE DELLE NAZIONI UNITE		
	-90	-90
TOTALE LEGGE	-90	-90
LEGGE N.74 DEL 1990		
MODIFICA ALLE NORME SUL SISTEMA ELETTORALE E SUL FUNZIONAMENTO DEL CONSIGLIO SUPERIORE DELLA MAGISTRATURA		
	-1.500	-1.500
TOTALE LEGGE	-1.500	-1.500
LEGGE N.103 DEL 1990		
INDIZIONE E FINANZIAMENTO DEL 4 CENSIMENTO GENERALE DELL'AGRICOLTURA		
	-59.000	-59.000

DISEGNI DI LEGGE E RELAZIONI - DOCUMENTI

SEGUE : ALLEGATO D/2

	COMPETENZA	CASSA
	(MILIONI DI LIRE)	
TOTALE LEGGE	-59.000	-59.000
LEGGE N.104 DEL 1990		
MODIFICHE ED INTEGRAZIONI ALLA LEGGE 24 DICEMBRE 1976, N. 898, CONCERNENTE NUOVA REGOLAMENTAZIONE DELLE SERVITU' MILITARI.		
	-20.000	-20.000
TOTALE LEGGE	-20.000	-20.000
LEGGE N.107 DEL 1990		
DISCIPLINA PER LE ATTIVITA' TRASFUSIONALI RELATIVE AL SANGUEUMANO ED AI SUOI COMPONENTI E PER LA PRODUZIONE DI PLASMADERIVATI		
	-30.000	-30.000
TOTALE LEGGE	-30.000	-30.000
LEGGE N.128 DEL 1990		
PROROGA DEI TERMINI PREVISTI DA DISPOSIZIONI LEGISLATIVE		
	-2.000	-2.000
TOTALE LEGGE	-2.000	-2.000
LEGGE N.133 DEL 1990		
ISTITUZIONE DI UNA COMMISSIONE TECNICA PER L'ANALISI DEI MAGGIORI COSTI GRAVANTI SULLE ESPORTAZIONI ITALIANE		
	-350	-350
TOTALE LEGGE	-350	-350
LEGGE N.146 DEL 1990		
NORME SULL'ESERCIZIO DEL DIRITTO DI SCIOPERO NEI SERVIZI PUBBLICI ESSENZIALI E SULLA		

DISEGNI DI LEGGE E RELAZIONI - DOCUMENTI

SEGUE : ALLEGATO D/2

	COMPETENZA	CASSA
	(MILIONI DI LIRE)	
SALVAGUARDIA DEI DIRITTI DELLA PERSONA COSTITUZIONALMENTE TUTELATI. ISTITUZIONE DELLA COMMISSIONE DI GARANZIA DELL'ATTUAZIONE DELLA LEGGE	-2.300	-2.300
TOTALE LEGGE	-2.300	-2.300
LEGGI N.148 DEL 1990		
RIFORMA DELL'ORDINAMENTO DELLA SCUOLA ELEMENTARE	-90.000	-90.000
TOTALE LEGGE	-90.000	-90.000
LEGGI N.149 DEL 1990		
AUMENTO DELLE DOTAZIONI ORGANICHE DEL CORPO FORESTALE DELLO STATO	-10.000	-10.000
TOTALE LEGGE	-10.000	-10.000
LEGGI N.162 DEL 1990		
AGGIORNAMENTO, MODIFICHE ED INTEGRAZIONI DELLA LEGGE 22 DICEMBRE 1975 N. 685, RECANTE DISCIPLINA DEGLI STUPEFACENTI E SOSTANZE PSICOTROPE, PREVENZIONE, CURA E RIABILITAZIONE DEI RELATIVI STATI DI TOSSICODIPENDENZA.	-126.960	-121.960
TOTALE LEGGE	-126.960	-121.960
LEGGI N.164 DEL 1990		
NORME SULLA COMPOSIZIONE ED I COMPITI DELLA COMMISSIONE DI CUI AL COMMA 2 DELL'ARTICOLO 21 DELLA LEGGE 23 AGOSTO 1988, N. 400		

DISEGNI DI LEGGE E RELAZIONI - DOCUMENTI

SEGUE : ALLEGATO D/2

	COMPETENZA	CASSA
	(MILIONI DI LIRE)	
	-500	-500
TOTALE LEGGE	-500	-500
LEGGE N.165 DEL 1990		
DISPOSIZIONI IN MATERIA DI DETERMINAZIONE DEL REDDITO AI FINI DELLE IMPOSTE SUI REDDITI, DI RIMBORSI DELL'IMPOSTA SUL VALORE AGGIUNTO E DI CONTENZIOSO TRIBUTARIO, NONCHE' ALTRE DISPOSIZIONI URGENTI		
	-30.000	-30.000
TOTALE LEGGE	-30.000	-30.000
LEGGE N.181 DEL 1990		
RATIFICA ED ESECUZIONE DELL'ACCORDO, EFFETTUATO MEDIANTE SCAMBIO DI NOTE, TRA IL GOVERNO ITALIANO ED IL CONSIGLIO SUPERIORE DELLE SCUOLE EUROPEE CHE MODIFICA L'ARTICOLO 1 DELLA CONVENZIONE DEL 5 SETTEMBRE 1963 RELATIVA AL FUNZIONAMENTO DELLA SCUOLA EUROPEA DI ISPRA (VARESE), AVVENUTO A BRUXELLES I GIORNI 29 FEBBRAIO E 5 LUGLIO 1988.		
	-469	-469
TOTALE LEGGE	-469	-469
LEGGE N.208 DEL 1990		
RIDETERMINAZIONE DEL CONTRIBUTO ORDINARIO ALL'INSEAN		
	-7.200	-7.200
TOTALE LEGGE	-7.200	-7.200
LEGGE N.210 DEL 1990		
DISPOSIZIONI IN MATERIA DI FISCALIZZAZIONE DEGLI ONERI SOCIALI E DI SGRAVI CONTRIBUTIVI NEL MEZZOGIORNO		

DISEGNI DI LEGGE E RELAZIONI - DOCUMENTI

SEGUE : ALLEGATO D/2

	COMPETENZA	CASSA
	(MILIONI DI LIRE)	
	-264.000	0
TOTALE LEGGE	-264.000	0
LEGGE N.217 DEL 1990		
ISTITUZIONE DEL PATROCINIO A SPESE DELLO STATO PER I NON ABBIENTI		
	-75.000	-75.000
TOTALE LEGGE	-75.000	-75.000
LEGGE N.221 DEL 1990		
NUOVE NORME PER L'ATTUAZIONE DELLA POLITICA MINERARIA		
	-5.000	-5.000
TOTALE LEGGE	-5.000	-5.000
LEGGE N.222 DEL 1990		
DISPOSIZIONI URGENTI A FAVORE DELLE IMPRESE DI TRASPORTO A FUNE		
	-8.000	-8.000
TOTALE LEGGE	-8.000	-8.000
LEGGE N.225 DEL 1990		
RATIFICA ED ESECUZIONE DELL'ACCORDO DI COLLABORAZIONE TRA LA REPUBBLICA ITALIANA ED IL REGNO HASCEMITA DI GIORDANIA, FIRMATO AD AMMAN IL 18 APRILE 1988		
	-6	-6
TOTALE LEGGE	-6	-6
LEGGE N.226 DEL 1990		
DISPOSIZIONI URGENTI IN MATERIA DI TRASPORTI LOCALI		

DISEGNI DI LEGGE E RELAZIONI - DOCUMENTI

SEGUE : ALLEGATO D/2

	COMPETENZA	CASSA
	(MILIONI DI LIRE)	
	-190.000	-190.000
TOTALE LEGGE	-190.000	-190.000
LEGGE N.231 DEL 1990		
DISPOSIZIONI IN MATERIA DI TRATTAMENTO ECONOMICO DEL PERSONALE MILITARE		
	-744.000	-744.000
TOTALE LEGGE	-744.000	-744.000
LEGGE N.232 DEL 1990		
COPERTURA PER LE SPESE DERIVANTI DALL'APPLICAZIONE DELL'ACCORDO PER IL TRIENNIO 1988-1990 RELATIVO AL PERSONALE DELLA POLIZIA DI STATO ED ESTENSIONE AGLI ALTRI CORPI DI POLIZIA		
	-1.266.000	-1.266.000
TOTALE LEGGE	-1.266.000	-1.266.000
LEGGE N.239 DEL 1990		
DISPOSIZIONI SUL COLLOCAMENTO FUORI RUOLO DEI PROFESSORI UNIVERSITARI		
	-1.400	-1.400
TOTALE LEGGE	-1.400	-1.400
LEGGE N.245 DEL 1990		
NORME SUL PIANO TRIENNALE DI SVILUPPO DELL'UNIVERSITA' E PER L'ATTUAZIONE DEL PIANO QUADRIENNALE 1986-1990		
	-48.500	-48.500
TOTALE LEGGE	-48.500	-48.500

DISEGNI DI LEGGE E RELAZIONI - DOCUMENTI

SEGUE : ALLEGATO D/2

	COMPETENZA	CASSA
	(MILIONI DI LIRE)	
LEGGE N.249 DEL 1990		
SCIOGLIMENTO DELL'ENTE NAZIONALE DI PREVIDENZA ED ASSISTENZA PER LE OSTETRICHE (ENPAO) E DISCIPLINA DEL TRATTAMENTO PREVIDENZIALE DELLE OSTETRICHE		
	-11.850	-11.850
TOTALE LEGGE	-11.850	-11.850
LEGGE N.253 DEL 1990		
DISPOSIZIONI INTEGRATIVE DELLA LEGGE 18 MAGGIO 1989, N. 183, RECANTE NORME PER IL RIASSETTO ORGANIZZATIVO E FUNZIONALE DELLA DIFESA DEL SUOLO		
	-7.138	-7.138
TOTALE LEGGE	-7.138	-7.138
LEGGE N.286 DEL 1990		
DISPOSIZIONI PER L'ASSESTAMENTO DEL BILANCIO DELLO STATO E DEI BILANCI DELLE AZIENDE AUTONOME PER L'ANNO FINANZIARIO 1990		
	613.687	2.855.560
TOTALE LEGGE	613.687	2.855.560
LEGGE N.287 DEL 1990		
NORME PER LA TUTELA DELLA CONCORRENZA E DEL MERCATO		
	-20.000	-20.000
TOTALE LEGGE	-20.000	-20.000
LEGGE N.289 DEL 1990		
MODIFICHE ALLA DISCIPLINA DELLE INDENNITA' DI ACCOMPAGNAMENTO DI CUI ALLA LEGGE 21 NOVEMBRE 1988, N. 508, RECANTE NORME INTEGRATIVE IN MATERIA DI ASSISTENZA		

DISEGNI DI LEGGE E RELAZIONI - DOCUMENTI

SEGUE : ALLEGATO D/2

	COMPETENZA	CASSA
	(MILIONI DI LIRE)	
ECONOMICA AGLI INVALIDI CIVILI, AI CIECHI CIVILI ED AI SORDOMUTI E ISTITUZIONE DI UN'INDENNITA' DI FREQUENZA PER I MINORI INVALIDI	-200.000	-200.000
TOTALE LEGGE	-200.000	-200.000
LEGGE N.302 DEL 1990		
NORME A FAVORE DELLE VITTIME DEL TERRORISMO E DELLA CRIMINALITA' ORGANIZZATA	-121.850	0
TOTALE LEGGE	-121.850	0
LEGGE N.304 DEL 1990		
PROVVEDIMENTI PER LA PROMOZIONE DELLE ESPORTAZIONI	-150	0
TOTALE LEGGE	-150	0
LEGGE N.311 DEL 1990		
ADEGUAMENTO DEL CONTRIBUTO STATALE PER IL FUNZIONAMENTO E L'ATTIVITA' DELLA BIBLIOTECA ITALIANA PER CIECHI REGINA MARGHERITA DI MONZA	-3.000	0
TOTALE LEGGE	-3.000	0
LEGGE N.312 DEL 1990		
CONTRIBUTO ALL'UNIONE ITALIANA CIECHI CON VINCOLO DI DESTINAZIONE PER IL CENTRO NAZIONALE DEL LIBRO PARLATO	-1.000	0

DISEGNI DI LEGGE E RELAZIONI - DOCUMENTI

SEGUE : ALLEGATO D/2

	COMPETENZA	CASSA
	(MILIONI DI LIRE)	
TOTALE LEGGE	-1.000	0
LEGGE N.342 DEL 1990		
FONDO DI SOSTEGNO PER L'AMMINISTRAZIONE DELLA GIUSTIZIA PER L'ANNO 1990	-41.043	0
TOTALE LEGGE	-41.043	0
LEGGE N.345 DEL 1990		
ASSEGNAZIONE ALL'ENEA DI UN CONTRIBUTO PER L'ANNO 1990 QUALE ANTICIPAZIONE SUL FINANZIAMENTO ORDINARIO PLURIENNALE	-20.000	-20.000
TOTALE LEGGE	-20.000	-20.000
LEGGE N.354 DEL 1990		
ISTITUZIONE DELLA COMMISSIONE DI INDAGINE SULLA POVERTA' E SULL'EMARGINAZIONE	-700	0
TOTALE LEGGE	-700	0
LEGGE N.370 DEL 1990		
CELEBRAZIONE DEL 750 ANNIVERSARIO DELL'UNIVERSITA' DEGLI STUDI DI SIENA	-1.000	0
TOTALE LEGGE	-1.000	0
LEGGE N.385 DEL 1990		
DISPOSIZIONI IN MATERIA DI TRASPORTI	250.000	260.000

DISEGNI DI LEGGE E RELAZIONI - DOCUMENTI

SEGUE : ALLEGATO D/2

	COMPETENZA	CASSA
	(MILIONI DI LIRE)	
TOTALE LEGGE	250.000	260.000
 LEGGE N.396 DEL 1990		
INTERVENTI PER ROMA, CAPITALE DELLA REPUBBLICA		
	-20.000	0
TOTALE LEGGE	-20.000	0
 LEGGE N.40 DEL 1990		
CONCESSIONE DI UN CONTRIBUTO STRAORDINARIO ED AUMENTO DEL CONTRIBUTO ORDINARIO AL SERVIZIO SOCIALE INTERNAZIONALE		
	-500	0
TOTALE LEGGE	-500	0
 LEGGE N.402 DEL 1990		
PARTECIPAZIONE DELL'ITALIA ALL'ESPOSIZIONE UNIVERSALE DI SIVIGLIA		
	-5.000	0
TOTALE LEGGE	-5.000	0
 LEGGE N.404 DEL 1990		
AVANZAMENTO DEGLI UFFICIALI E SOTTOUFFICIALI DELLE FORZE ARMATE E DELLA GUARDIA DI FINANZA		
	-9.187	0
TOTALE LEGGE	-9.187	0
 DECRETO LEGGE N.3 DEL 1990		
DISPOSIZIONI IN MATERIA DI FISCALIZZAZIONE DEGLI ONERI SOCIALI, DI MALATTIA E DI SGRAVI CONTRIBUTIVI NEL MEZZOGIORNO		

DISEGNI DI LEGGE E RELAZIONI - DOCUMENTI

SEGUE : ALLEGATO D/2

	COMPETENZA	CASSA
	(MILIONI DI LIRE)	
	-1.883.000	-1.694.700
TOTALE LEGGE	-1.883.000	-1.694.700
DECRETO LEGGE N.64 DEL 1990		
INTERVENTI URGENTI IN MATERIA DI RIFORMA DEL PROCESSO PENALE		
	-15.500	-15.500
TOTALE LEGGE	-15.500	-15.500
DECRETO LEGGE N.65 DEL 1990		
PARTECIPAZIONE DELL'ITALIA AL FONDO DI STABILIZZAZIONE PER LA POLONIA		
	-127.050	-127.050
TOTALE LEGGE	-127.050	-127.050
DECRETO LEGGE N.82 DEL 1990		
NORME IN MATERIA DI TRATTAMENTI DI DISOCCUPAZIONE E DI PROROGA DEL TRATTAMENTO STRAORDINARIO DI INTEGRAZIONE SALARIALE IN FAVORE DEI DIPENDENTI DALLE SOCIETA' COSTITUITE DALLA GEPI S.P.A, E DEI LAVORATORI EDILI NEL MEZZOGIORNO, NONCHE' DI PENSIONAMENTO ANTICIPATO		
	-210.000	-210.000
TOTALE LEGGE	-210.000	-210.000
DECRETO LEGGE N.123 DEL 1990		
CORRESPONSIONE AI PUBBLICI DIPENDENTI DI ACCONTI SUI MIGLIORAMENTI ECONOMICI RELATIVI AL PERIODO CONTRATTUALE 1988-1990, NONCHE DISPOSIZIONI URGENTI IN MATERIA DI PUBBLICO IMPIEGO		
	-1.462.000	-2.662.000

DISEGNI DI LEGGE E RELAZIONI - DOCUMENTI

SEGUE : ALLEGATO D/2

	COMPETENZA	CASSA
	(MILIONI DI LIRE)	
TOTALE LEGGE	-1.462.000	-2.662.000
DECRETO LEGGE N.192 DEL 1990		
DISPOSIZIONI FISCALI URGENTI IN MATERIA DI FINANZA LOCALE		
	1.534.000	1.534.000
TOTALE LEGGE	1.534.000	1.534.000
DECRETO LEGGE N.213 DEL 1990		
PROVVIDENZE URGENTI IN MATERIA DI PESCA CON RETI DA POSTA DERIVANTI		
	-10.000	-10.000
TOTALE LEGGE	-10.000	-10.000
DECRETO LEGGE N.264 DEL 1990		
CORRESPONSIONE AI PUBBLICI DIPENDENTI DI ACCONTI SUI MIGLIORAMENTI ECONOMICI RELATIVI AL PERIODO CONTRATTUALE 1988-1990 NONCHE' DISPOSIZIONI URGENTI IN MATERIA DI PUBBLICO IMPIEGO		
	-2.919.087	-3.933.087
TOTALE LEGGE	-2.919.087	-3.933.087
DECRETO LEGGE N.326 DEL 1990		
DISPOSIZIONI URGENTI PER ASSICURARE L'ATTUAZIONE DI RINNOVI CONTRATTUALI RELATIVI AL TRIENNIO 1988-1990		
	-1.065.000	-1.065.000
TOTALE LEGGE	-1.065.000	-1.065.000
DECRETO LEGGE N.337 DEL 1990		
DISPOSIZIONI URGENTI IN MATERIA DI SOSTEGNO DELL'OCCUPAZIONE		

DISEGNI DI LEGGE E RELAZIONI - DOCUMENTI

SEGUE : ALLEGATO D/2

	COMPETENZA	CASSA
	(MILIONI DI LIRE)	
	-3.371	0
TOTALE LEGGE	-3.371	0
DECRETO LEGGE N.338 DEL 1990		
DISPOSIZIONI URGENTI IN MATERIA PREVIDENZIALE		
	-6.629	-6.629
TOTALE LEGGE	-6.629	-6.629
DECRETO LEGGE N.344 DEL 1990		
CORRESPONSIONE AI PUBBLICI DIPENDENTI DI ACCONTI SUI MIGLIORAMENTI ECONOMICI RELATIVI AL PERIODO CONTRATTUALE 1988-1990, NONCHE' DISPOSIZIONI URGENTI IN MATERIA DI PUBBLICO IMPIEGO		
	-500	-500
TOTALE LEGGE	-500	-500
DECRETO LEGGE N.364 DEL 1990		
INTERVENTI URGENTI PER VENEZIA E CHIOGGIA E PER ROMA CAPITALE NONCHE' MISURE URGENTI DESTINATE AD ALTRE AREE DEL TERRITORIO NAZIONALE		
	-260.000	-260.000
TOTALE LEGGE	-260.000	-260.000
DECRETO LEGGE N.390 DEL 1990		
CONTRIBUTI ALLE UNIVERSITA' NON STATALI		
	-92.600	0
TOTALE LEGGE	-92.600	0

DISEGNI DI LEGGE E RELAZIONI - DOCUMENTI

SEGUE : ALLEGATO D/2

	COMPETENZA	CASSA
	(MILIONI DI LIRE)	
DECRETO LEGGE N.409 DEL 1990		
DISPOSIZIONI URGENTI IN TEMA DI PEREQUAZIONE DEI TRATTAMENTI DI PENSIONE NEI SETTORI PRIVATO E PUBBLICO		
	-1.000.000	-1.000.000
TOTALE LEGGE	-1.000.000	-1.000.000
DECRETO PRESID. REPUBBL. N.44 DEL 1990		
REGOLAMENTO PER IL RECEPIMENTO DELLE NORME RISULTANTI DALLA DISCIPLINA PREVISTA DALL'ACCORDO DEL 26 SETTEMBRE 1989 CONCERNENTE IL PERSONALE DEL COMPARTO MINISTERI ED ALTRE CATEGORIE DI CUI ALL'ARTICOLO 2 DEL DECRETO DEL PRESIDENTE DELLA REPUBBLICA 5 MARZO 1986, N.68		
	-698.137	-673.073
TOTALE LEGGE	-698.137	-673.073
DECRETO PRESID. REPUBBL. N.319 DEL 1990		
REGOLAMENTO PER IL RECEPIMENTO DELLE NORME RISULTANTI DALLA DISCIPLINA PREVISTA DALL'ACCORDO DEL 21 FEBBRAIO 1990 CONCERNENTE IL PERSONALE DEL COMPARTO DELLE UNIVERSITA', DI CUI ALL'ART. 9 DEL DECRETO DEL PRESIDENTE DELLA REPUBBLICA 5 MARZO 1986, N.68.		
	-117.000	0
TOTALE LEGGE	-117.000	0
DECRETO PRESID. REPUBBL. N.333 DEL 1990		
REGOLAMENTO PER IL RECEPIMENTO DELLE NORME RISULTANTI DALLA DISCIPLINA PREVISTA DALL'ACCORDO DEL 23 DICEMBRE 1989 CONCERNENTE IL PERSONALE DEL COMPARTO DELLE REGIONI E DEGLI ENTI PUBBLICI NON ECONOMICI DA ESSE DIPENDENTI, DEI COMUNI, DELLE PROVINCIE, DELLE COMUNITA' MONTANE, LORO CONSORZI O ASSOCIAZIONI, DI CUI ALL'ART. 4		

DISEGNI DI LEGGE E RELAZIONI - DOCUMENTI

SEGUE : ALLEGATO D/2

	COMPETENZA	CASSA
	(MILIONI DI LIRE)	
DEL DECRETO DEL PRESIDENTE DELLA RE PUBBLICA 5 MARZO 1986, N. 68.		
	-840.000	-840.000
TOTALE LEGGE	-840.000	-840.000
TOTALE CATEGORIA IX	-31.045.309	-29.997.694
TOTALE TITOLO I	25.756.750	51.037.970

TITOLO II - SPESE IN CONTO CAPITALE

CATEGORIA X - BENI ED OPERE IMMOBILIARI A
CARICO DIRETTO DELLO STATO

DECRETO PRESID. REPUBBL. N.43 DEL 1973

APPROVAZIONE DEL TESTO UNICO DELLE
DISPOSIZIONI LEGISLATIVE IN MATERIA DOGANALE

ARTICOLO	351	10.000	10.000
	TOTALE LEGGE	10.000	10.000

LEGGE N.468 DEL 1978

RIFORMA DI ALCUNE NORME DI CONTABILITA'
GENERALE DELLO STATO IN MATERIA DI BILANCIO

ARTICOLO	005	134.984	123.514
ARTICOLO	008	186.096	186.096
ARTICOLO	009	2.000	2.000
ARTICOLO	017	20.947	83.356
	TOTALE LEGGE	344.027	394.966

DISEGNI DI LEGGE E RELAZIONI - DOCUMENTI

SEGUE : ALLEGATO D/2

	COMPETENZA	CASSA
	(MILIONI DI LIRE)	
LEGGE N.373 DEL 1980		
ULTERIORE PROROGA E RIFINANZIAMENTO DEL FONDO DESTINATO ALLE ESIGENZE DEL TERRITORIO DI TRIESTE, ISTITUITO CON LEGGE COSTITUZIONALE 31 GENNAIO 1963, N.1		
	24.070	24.250
TOTALE LEGGE	24.070	24.250
LEGGE N.219 DEL 1981		
CONVERSIONE IN LEGGE, CON MODIFICAZIONI, DEL DECRETO-LEGGE 19 MARZO 1981, N.75, RECANTE ULTERIORI INTERVENTI IN FAVORE DELLE POPOLAZIONI COLPITE DAGLI EVENTI SISMICI DEL NOVEMBRE 1980 E DEL FEBBRAIO 1981. PROVVEDIMENTI ORGANICI PER LA RICOSTRUZIONE E LO SVILUPPO DEI TERRITORI COLPITI		
	135.000	135.000
TOTALE LEGGE	135.000	135.000
DECRETO LEGGE N.428 DEL 1982		
MISURE URGENTI PER ASSICURARE L'IMPIEGODI AEROMOBILI MILITARI NELL'AZIONE DI PREVENZIONE E DI SPEGNIMENTO DEGLI INCENDI		
ARTICOLO 002	4.900	4.900
TOTALE LEGGE	4.900	4.900
LEGGE FINANZIARIA N.130 DEL 1983		
DISPOSIZIONI PER LA FORMAZIONE DEL BILANCIO ANNUALE E PLURIENNALE DELLO STATO (LEGGE FINANZIARIA 1983)		
ARTICOLO 021	19.577	19.577
TOTALE LEGGE	19.577	19.577
LEGGE FINANZIARIA N.730 DEL 1983		

DISEGNI DI LEGGE E RELAZIONI - DOCUMENTI

SEGUE : ALLEGATO D/2

		COMPETENZA	CASSA
		(MILIONI DI LIRE)	
DISPOSIZIONI PER LA FORMAZIONE DEL BILANCIO ANNUALE E PLURIENNALE DELLO STATO (LEGGE FINANZIARIA 1984)			
ARTICOLO	037	11.560	11.560
	TOTALE LEGGE	11.560	11.560
LEGGE FINANZIARIA N.887 DEL 1984			
DISPOSIZIONI PER LA FORMAZIONE DEL BILANCIO ANNUALE E PLURIENNALE DELLO STATO (LEGGE FINANZIARIA 1985).			
ARTICOLO	012	17.529	17.529
	TOTALE LEGGE	17.529	17.529
LEGGE N.752 DEL 1986			
LEGGE PLURIENNALE PER L'ATTUAZIONE DI INTERVENTI PROGRAMMATI IN AGRICOLTURA			
ARTICOLO	004	288.800	109.650
	TOTALE LEGGE	288.800	109.650
LEGGE FINANZIARIA N.41 DEL 1986			
DISPOSIZIONI PER LA FORMAZIONE DEL BILANCIO ANNUALE E PLURIENNALE DELLO STATO (LEGGE FINANZIARIA 1986)			
ARTICOLO	014	14.993	29.795
	TOTALE LEGGE	14.993	29.795
LEGGE FINANZIARIA N.910 DEL 1986			
DISPOSIZIONI PER LA FORMAZIONE DEL BILANCIO ANNUALE E PLURIENNALE DELLO STATO (LEGGE FINANZIARIA 1987)			
ARTICOLO	006	1.220	1.220
	TOTALE LEGGE	1.220	1.220

DISEGNI DI LEGGE E RELAZIONI - DOCUMENTI

SEGUE : ALLEGATO D/2

		COMPETENZA	CASSA
		(MILIONI DI LIRE)	
LEGGE FINANZIARIA N.67 DEL 1988			
DISPOSIZIONI PER LA FORMAZIONE DEL BILANCIO ANNUALE E PLURIENNALE DELLO STATO (L.F. 88)			
		0	109.504
ARTICOLO	017	179.500	179.500
	TOTALE LEGGE	179.500	289.004
LEGGE DI BILANCIO N.409 DEL 1989			
BILANCIO DI PREVISIONE DELLO STATO PER L'ANNO FINANZIARIO 1990 E BILANCIO PLURIENNALE PER IL TRIENNIO 1990-1992			
ARTICOLO	003	114.826	142.891
ARTICOLO	005	123.215	123.215
ARTICOLO	010	32.000	32.000
ARTICOLO	027	-27.609	-25.109
	TOTALE LEGGE	242.432	272.997
LEGGE N.57 DEL 1990			
ISTITUZIONE DELL'AUTORITA' PER L'ADRIATICO			
		79.000	79.000
	TOTALE LEGGE	79.000	79.000
LEGGE N.84 DEL 1990			
PIANO ORGANICO DI INVENTARIAZIONE, CATALOGAZIONE ED ELABORAZIONE DELLA CARTA DEL RISCHIO DEI BENI CULTURALI, ANCHE IN RELAZIONE ALL'ENTRATA IN VIGORE DELL'ATTO UNICO EUROPEO: PRIMI INTERVENTI			
		130.000	13.000
	TOTALE LEGGE	130.000	13.000

DISEGNI DI LEGGE E RELAZIONI - DOCUMENTI

SEGUE : ALLEGATO D/2

	COMPETENZA	CASSA
	(MILIONI DI LIRE)	
LEGGE N.286 DEL 1990		
DISPOSIZIONI PER L'ASSESTAMENTO DEL BILANCIO DELLO STATO E DEI BILANCI DELLE AZIENDE AUTONOME PER L'ANNO FINANZIARIO 1990		
	179.085	1.260.555
TOTALE LEGGE	179.085	1.260.555
LEGGE N.380 DEL 1990		
INTERVENTI PER LA REALIZZAZIONE DEL SISTEMA IDROVIARIO PADANO-VENETO		
	30.000	0
TOTALE LEGGE	30.000	0
LEGGE N.385 DEL 1990		
DISPOSIZIONI IN MATERIA DI TRASPORTI		
	25.000	0
TOTALE LEGGE	25.000	0
LEGGE N.396 DEL 1990		
INTERVENTI PER ROMA, CAPITALE DELLA REPUBBLICA		
	51.750	0
TOTALE LEGGE	51.750	0
DECRETO LEGGE N.64 DEL 1990		
INTERVENTI URGENTI IN MATERIA DI RIFORMA DEL PROCESSO PENALE		
	61.000	61.000
TOTALE LEGGE	61.000	61.000

DISEGNI DI LEGGE E RELAZIONI - DOCUMENTI

SEGUE : ALLEGATO D/2

	COMPETENZA	CASSA
	(MILIONI DI LIRE)	
DECRETO LEGGE N.214 DEL 1990		
INTERVENTI URGENTI PER LA TORRE DI PISA		
	37.000	37.000
TOTALE LEGGE	37.000	37.000
DECRETO LEGGE N.364 DEL 1990		
INTERVENTI URGENTI PER VENEZIA E CHIOGGIA E PER ROMA CAPITALE NONCHE' MISURE URGENTI DESTINATE AD ALTRE AREE DEL TERRITORIO NAZIONALE		
	36.000	36.000
TOTALE LEGGE	36.000	36.000
TOTALE CATEGORIA X	1.922.442	2.807.003
CATEGORIA XI - BENI MOBILI, MACCHINE ED ATTREZZATURE TECNICO-SCIENTIFICHE A CARICO DIRETTO DELLO STATO		
LEGGE N.468 DEL 1978		
RIFORMA DI ALCUNE NORME DI CONTABILITA' GENERALE DELLO STATO IN MATERIA DI BILANCIO		
ARTICOLO 008	1.762	1.762
ARTICOLO 017	1.982	263
TOTALE LEGGE	3.744	2.025
LEGGE FINANZIARIA N.67 DEL 1988		
DISPOSIZIONI PER LA FORMAZIONE DEL BILANCIO ANNUALE E PLURIENNALE DELLO STATO (L.F. 88)		
	0	69.537

DISEGNI DI LEGGE E RELAZIONI - DOCUMENTI

SEGUE : ALLEGATO D/2

	COMPETENZA	CASSA
	(MILIONI DI LIRE)	
TOTALE LEGGE	0	69.537
LEGGE DI BILANCIO N.409 DEL 1989		
BILANCIO DI PREVISIONE DELLO STATO PER L'ANNO FINANZIARIO 1990 E BILANCIO PLURIENNALE PER IL TRIENNIO 1990-1992		
ARTICOLO 003	0	7.000
ARTICOLO 027	25.000	25.000
TOTALE LEGGE	25.000	32.000
LEGGE N.51 DEL 1990		
AUMENTO DELLA AUTORIZZAZIONE DI SPESA DI CUI ALLA LEGGE 18 LUGLIO 1984, N. 342, PER L'ACQUISIZIONE DI NAVI CISTERNE PERIL RIFORNIMENTO IDRICO DELLE ISOLE MINORI.		
	25.000	25.000
TOTALE LEGGE	25.000	25.000
LEGGE N.286 DEL 1990		
DISPOSIZIONI PER L'ASSESTAMENTO DEL BILANCIO DELLO STATO E DEI BILANCI DELLE AZIENDE AUTONOME PER L'ANNO FINANZIARIO 1990		
	-31.345	4.752
TOTALE LEGGE	-31.345	4.752
DECRETO LEGGE N.64 DEL 1990		
INTERVENTI URGENTI IN MATERIA DI RIFORMA DEL PROCESSO PENALE		
	69.000	69.000
TOTALE LEGGE	69.000	69.000
TOTALE CATEGORIA XI	91.399	202.314

DISEGNI DI LEGGE E RELAZIONI - DOCUMENTI

SEGUE : ALLEGATO D/2

COMPETENZA	CASSA
(MILIONI DI LIRE)	

CATEGORIA XII - TRASFERIMENTI

LEGGE N.386 DEL 1975

APPROVAZIONE ED ESECUZIONE DELL'ACCORDO TRA L'ITALIA E LA SVIZZERA RELATIVO ALLA IMPOSIZIONE DEI LAVORATORI FRONTALIERI ED ALLA COMPENSAZIONE FINANZIARIA A FAVORE DEI COMUNI ITALIANI DI CONFINE, FIRMATO A ROMA IL 3 OTTOBRE 1974

26.736 26.736

TOTALE LEGGE

26.736 26.736

LEGGE N.468 DEL 1978

RIFORMA DI ALCUNE NORME DI CONTABILITA' GENERALE DELLO STATO IN MATERIA DI BILANCIO

ARTICOLO 005 398.854 320.547

ARTICOLO 007 1.032 1.032

ARTICOLO 008 112.140 112.140

ARTICOLO 017 483.816 545.676

TOTALE LEGGE

995.842 979.395

LEGGE N.373 DEL 1980

ULTERIORE PROROGA E RIFINANZIAMENTO DEL FONDO DESTINATO ALLE ESIGENZE DEL TERRITORIO DI TRIESTE, ISTITUITO CON LEGGE COSTITUZIONALE 31 GENNAIO 1963, N.1

19.957 20.357

TOTALE LEGGE

19.957 20.357

LEGGE N.219 DEL 1981

DISEGNI DI LEGGE E RELAZIONI - DOCUMENTI

SEGUE : ALLEGATO D/2

	COMPETENZA	CASSA
	(MILIONI DI LIRE)	
CONVERSIONE IN LEGGE, CON MODIFICAZIONI, DEL DECRETO-LEGGE 19 MARZO 1981, N.75, RECANTE ULTERIORI INTERVENTI IN FAVORE DELLE POPOLAZIONI COLPITE DAGLI EVENTI SISMICI DEL NOVEMBRE 1980 E DEL FEBBRAIO 1981. PROVVEDIMENTI ORGANICI PER LA RICOSTRUZIONE E LO SVILUPPO DEI TERRITORI COLPITI	1.518.500	1.518.500
TOTALE LEGGE	1.518.500	1.518.500
LEGGI N.590 DEL 1981		
NUOVE NORME PER IL FONDO DI SOLIDARIETA' NAZIONALE	90.000	90.000
TOTALE LEGGE	90.000	90.000
LEGGI FINANZIARIE N.130 DEL 1983		
DISPOSIZIONI PER LA FORMAZIONE DEL BILANCIO ANNUALE E PLURIENNALE DELLO STATO (LEGGI FINANZIARIA 1983)		
ARTICOLO 021	43.391	43.391
TOTALE LEGGE	43.391	43.391
LEGGI FINANZIARIE N.730 DEL 1983		
DISPOSIZIONI PER LA FORMAZIONE DEL BILANCIO ANNUALE E PLURIENNALE DELLO STATO (LEGGI FINANZIARIA 1984)		
ARTICOLO 037	108.379	108.379
TOTALE LEGGE	108.379	108.379
LEGGI FINANZIARIE N.887 DEL 1984		
DISPOSIZIONI PER LA FORMAZIONE DEL BILANCIO ANNUALE E PLURIENNALE DELLO STATO (LEGGI FINANZIARIA 1985).		

DISEGNI DI LEGGE E RELAZIONI - DOCUMENTI

		SEGUE : ALLEGATO D/2	
		COMPETENZA	CASSA
		(MILIONI DI LIRE)	
ARTICOLO	012	123.437	123.437
	TOTALE LEGGE	123.437	123.437
LEGGE N.752 DEL 1986			
LEGGE PLURIENNALE PER L'ATTUAZIONE DI INTERVENTI PROGRAMMATI IN AGRICOLTURA			
ARTICOLO	004	672.250	320.700
	TOTALE LEGGE	672.250	320.700
LEGGE FINANZIARIA N.41 DEL 1986			
DISPOSIZIONI PER LA FORMAZIONE DEL BILANCIO ANNUALE E PLURIENNALE DELLO STATO (LEGGE FINANZIARIA 1986)			
ARTICOLO	014	558.221	584.788
	TOTALE LEGGE	558.221	584.788
LEGGE FINANZIARIA N.910 DEL 1986			
DISPOSIZIONI PER LA FORMAZIONE DEL BILANCIO ANNUALE E PLURIENNALE DELLO STATO (LEGGE FINANZIARIA 1987)			
ARTICOLO	006	-78.920	-78.920
	TOTALE LEGGE	-78.920	-78.920
LEGGE N.183 DEL 1987			
COORDINAMENTO DELLE POLITICHE RIGUARDANTI L'APPARTENENZA DELL'ITALIA ALLE COMUNITA' EUROPEE ED ADEGUAMENTO DELL'ORDINAMENTO INTERNO AGLI ATTI NORMATIVI COMUNITARI			
		11.000	11.000
	TOTALE LEGGE	11.000	11.000
LEGGE FINANZIARIA N.67 DEL 1988			

DISEGNI DI LEGGE E RELAZIONI - DOCUMENTI

SEGUE : ALLEGATO D/2

		COMPETENZA	CASSA
		(MILIONI DI LIRE)	
DISPOSIZIONI PER LA FORMAZIONE DEL BILANCIO ANNUALE E PLURIENNALE DELLO STATO (L.F. 88)			
		-2.063	818.897
ARTICOLO	017	157.500	157.500
	TOTALE LEGGE	155.437	976.397
LEGGE N.424 DEL 1989			
MISURE DI SOSTEGNO PER LE ATTIVITA' ECONOMICHE NELLE AREE INTERESSATE DA ECCEZIONALI FENOMENI DI EUTROFIZZAZIONE VERIFICATISI NEL 1989 NEL MARE ADRIATICO			
		429.000	429.000
	TOTALE LEGGE	429.000	429.000
DECRETO LEGGE N.231 DEL 1989			
MISURE URGENTI A FAVORE DELLE AZIENDE AGRICOLE E ZOOTECNICHE DANNEGGIATE DALLA ECCEZIONALE SICCAITA' VERIFICATASI NELL'ANNATA AGRARIA 1988-1989 IN ALCUNE REGIONI DEL MEZZOGIORNO E NELLA PROVINCIA DI GROSSETO			
		300.000	300.000
	TOTALE LEGGE	300.000	300.000
DECRETO LEGGE N.415 DEL 1989			
NORME URGENTI IN MATERIA DI FINANZA LOCALE E DI RAPPORTI FINANZIARI TRA LO STATO E LE REGIONI, NONCHE' DISPOSIZIONI VARIE			
		337.500	337.500
	TOTALE LEGGE	337.500	337.500
LEGGE DI BILANCIO N.409 DEL 1989			
BILANCIO DI PREVISIONE DELLO STATO PER L'ANNO FINANZIARIO 1990 E BILANCIO			

DISEGNI DI LEGGE E RELAZIONI - DOCUMENTI

SEGUE : ALLEGATO D/2

		COMPETENZA	CASSA
		(MILIONI DI LIRE)	
PLURIENNALE PER IL TRIENNIO 1990-1992			
		18.207	18.207
ARTICOLO	003	-35.000	-20.791
ARTICOLO	005	16.785	16.785
ARTICOLO	021	170.155	170.155
ARTICOLO	027	-940	0
	TOTALE LEGGE	169.207	184.356
LEGGE N.57 DEL 1990			
ISTITUZIONE DELL'AUTORITA' PER L'ADRIATICO			
		5.000	5.000
	TOTALE LEGGE	5.000	5.000
LEGGE N.87 DEL 1990			
INTERVENTI URGENTI PER LA ZOOTECNICA			
		140.000	-40.000
	TOTALE LEGGE	140.000	-40.000
LEGGE N.102 DEL 1990			
DISPOSIZIONI PER LA RICOSTRUZIONE E LA RINASCITA DELLA VALTELLINA E DELLA ADIACENTI ZONE DELLE PROVINCIE DI BERGAMO, BRESCIA E COMO, NONCHE' DELLA PROVINCIA DI NOVARA, COLPITE DALLE ECCEZIONALI AVVERSITA' ATMOSFERICHE DEI MESI DI LUGLIO ED AGOSTO 1987.			
		495.000	495.000
	TOTALE LEGGE	495.000	495.000
LEGGE N.107 DEL 1990			

DISEGNI DI LEGGE E RELAZIONI - DOCUMENTI

SEGUE : ALLEGATO D/2

	COMPETENZA	CASSA
	(MILIONI DI LIRE)	
DISCIPLINA PER LE ATTIVITA' TRASFUSIONALI RELATIVE AL SANGUE UMANO ED AI SUOI COMPONENTI E PER LA PRODUZIONE DI PLASMA DERIVATI	29.600	29.600
TOTALE LEGGE	29.600	29.600
LEGGI N. 126 DEL 1990		
FINANZIAMENTO DELLA COSTRUZIONE DI UN EDIFICIO PER LE ESIGENZE ABITATIVE DEGLI STUDENTI UNIVERSITARI	20.000	20.000
TOTALE LEGGE	20.000	20.000
LEGGI N. 173 DEL 1990		
PARTECIPAZIONE DELL'ITALIA ALL'ESAF DEL FONDO MONETARIO INTERNAZIONALE (FMI) E CONTRIBUTO ALL'ALLEVIAMENTO DEGLI ARRETRATI DI PAGAMENTO DOVUTI DAI PAESI IN VIA DI SVILUPPO AL FMI E ALLA BANCA MONDIALE	60.000	60.000
TOTALE LEGGE	60.000	60.000
LEGGI N. 174 DEL 1990		
DISPOSIZIONI PER IL RIFINANZIAMENTO DI INTERVENTI IN CAMPO ECONOMICO	230.000	89.000
TOTALE LEGGE	230.000	89.000
LEGGI N. 221 DEL 1990		
NUOVE NORME PER L'ATTUAZIONE DELLA POLITICA MINERARIA	100.000	14.000

DISEGNI DI LEGGE E RELAZIONI - DOCUMENTI

SEGUE : ALLEGATO D/2

	COMPETENZA	CASSA
	(MILIONI DI LIRE)	
TOTALE LEGGE	100.000	14.000
LEGGI N. 230 DEL 1990		
CONTRIBUTI ALLE IMPRESE RADIOFONICHE PRIVATE CHE ABBIANO SVOLTO ATTIVITA' DI INFORMAZIONE DI INTERESSE GENERALE		
	7.700	7.700
TOTALE LEGGE	7.700	7.700
LEGGI N. 240 DEL 1990		
INTERVENTI DELLO STATO PER LA REALIZZAZIONE DI INTERPORTI FINALIZZATI AL TRASPORTO MERCI E IN FAVORE DELL'INTERMODALITA'		
	57.500	0
TOTALE LEGGE	57.500	0
LEGGI N. 245 DEL 1990		
NORME SUL PIANO TRIENNALE DI SVILUPPO DELL'UNIVERSITA' E PER L'ATTUAZIONE DEL PIANO QUADRIENNALE 1986-1990		
	50.000	50.000
TOTALE LEGGE	50.000	50.000
LEGGI N. 286 DEL 1990		
DISPOSIZIONI PER L'ASSETTAMENTO DEL BILANCIO DELLO STATO E DEI BILANCI DELLE AZIENDE AUTONOME PER L'ANNO FINANZIARIO 1990		
	-565.208	4.450.647
TOTALE LEGGE	-565.208	4.450.647
LEGGI N. 292 DEL 1990		
ORDINAMENTO DELL'ENTE NAZIONALE ITALIANO PER IL TURISMO		

DISEGNI DI LEGGE E RELAZIONI - DOCUMENTI

SEGUE : ALLEGATO D/2

	COMPETENZA	CASSA
	(MILIONI DI LIRE)	
	120.000	120.000
TOTALE LEGGE	120.000	120.000
LEGGE N.345 DEL 1990		
ASSEGNAZIONE ALL'ENEA DI UN CONTRIBUTO PER L'ANNO 1990 QUALE ANTICIPAZIONE SUL FINANZIAMENTO ORDINARIO PLURIENNALE		
	700.000	700.000
TOTALE LEGGE	700.000	700.000
LEGGE N.366 DEL 1990		
COMPLETAMENTO ED ADEGUAMENTO DELLE STRUTTURE DEL LABORATORIO DI FISICA NUCLEARE DEL GRAN SASSO		
	5.000	0
TOTALE LEGGE	5.000	0
LEGGE N.385 DEL 1990		
DISPOSIZIONI IN MATERIA DI TRASPORTI		
	35.000	0
TOTALE LEGGE	35.000	0
LEGGE N.396 DEL 1990		
INTERVENTI PER ROMA, CAPITALE DELLA REPUBBLICA		
	180.250	0
TOTALE LEGGE	180.250	0
DECRETO LEGGE N.65 DEL 1990		
PARTECIPAZIONE DELL'ITALIA AL FONDO DI STABILIZZAZIONE PER LA POLONIA		

DISEGNI DI LEGGE E RELAZIONI - DOCUMENTI

· SEQUE : ALLEGATO D/2

	COMPETENZA	CASSA
	(MILIONI DI LIRE)	
	127.050	127.050
TOTALE LEGGE	127.050	127.050
DECRETO LEGGE N.207 DEL 1990		
MISURE URGENTI A FAVORE DELLE AZIENDE AGRICOLE E ZOOTECNICHE DANNEGGIATE DALL'ECCEZIONALE SICCA' VERIFICATE NELL'ANNATA AGRARIA 1989-1990		
	-450.000	-450.000
TOTALE LEGGE	-450.000	-450.000
DECRETO LEGGE N.214 DEL 1990		
INTERVENTI URGENTI PER LA TORRE DI PISA		
	3.000	3.000
TOTALE LEGGE	3.000	3.000
DECRETO LEGGE N.364 DEL 1990		
INTERVENTI URGENTI PER VENEZIA E CHIOGGIA E PER ROMA CAPITALE NONCHE' MISURE URGENTI DESTINATE AD ALTRE AREE DEL TERRITORIO NAZIONALE		
	1.764.000	1.764.000
TOTALE LEGGE	1.764.000	1.764.000
DECRETO LEGGE N.390 DEL 1990		
CONTRIBUTI ALLE UNIVERSITA' NON STATALI		
	7.600	0
TOTALE LEGGE	7.600	0
DECRETO LEGGE N.413 DEL 1990		

DISEGNI DI LEGGE E RELAZIONI - DOCUMENTI

SEGUE : ALLEGATO D/2

	COMPETENZA	CASSA
	(MILIONI DI LIRE)	
DISPOSIZIONI URGENTI IN FAVORE DELLE COMUNITA' MONTANE		
	50.000	0
TOTALE LEGGE	50.000	0
TOTALE CATEGORIA XII	8.651.430	13.420.011
CATEGORIA XIII - PARTECIPAZIONI AZIONARIE E CONFERIMENTI		
LEGGE N.468 DEL 1978		
RIFORMA DI ALCUNE NORME DI CONTABILITA' GENERALE DELLO STATO IN MATERIA DI BILANCIO		
ARTICOLO 007	55.899	55.899
ARTICOLO 017	270.000	270.000
TOTALE LEGGE	325.899	325.899
LEGGE N.10 DEL 1990		
NORME SULLA PROMOZIONE DELLA PARTECIPAZIONE A SOCIETA' ED IMPRESE MISTE ALL'ESTERO		
	50.000	50.000
TOTALE LEGGE	50.000	50.000
LEGGE N.143 DEL 1990		
PARTECIPAZIONE DELL'ITALIA ALL'AUMENTO GENERALE DI CAPITALE DELLA BANCA INTERNAZIONALE PER LA RICOSTRUZIONE E LO SVILUPPO (BIRS).		
	74.689	74.689
TOTALE LEGGE	74.689	74.689

DISEGNI DI LEGGE E RELAZIONI - DOCUMENTI

SEGUE : ALLEGATO D/2

	COMPETENZA	CASSA
	(MILIONI DI LIRE)	
LEGGE N.173 DEL 1990		
PARTECIPAZIONE DELL'ITALIA ALL'ESAF DEL FONDO MONETARIO INTERNAZIONALE (FMI) E CONTRIBUTO ALL'ALLEVIAMENTO DEGLI ARRETRATI DI PAGAMENTO DOVUTI DAI PAESI IN VIA DI SVILUPPO AL FMI E ALLA BANCA MONDIALE	90.000	90.000
TOTALE LEGGE	90.000	90.000
LEGGE N.209 DEL 1990		
NUOVE NORME PER LA RISTRUTTURAZIONE E LO SVILUPPO DEL SETTORE BIETICOLO-SACCARIFERO	10.000	10.000
TOTALE LEGGE	10.000	10.000
LEGGE N.218 DEL 1990		
DISPOSIZIONI IN MATERIA DI RISTRUTTURAZIONE E INTEGRAZIONE PATRIMONIALE DEGLI ISTITUTI DI CREDITO DI DIRITTO PUBBLICO	297.000	297.000
TOTALE LEGGE	297.000	297.000
LEGGE N.286 DEL 1990		
DISPOSIZIONI PER L'ASSESTAMENTO DEL BILANCIO DELLO STATO E DEI BILANCI DELLE AZIENDE AUTONOME PER L'ANNO FINANZIARIO 1990	0	870.258
TOTALE LEGGE	0	870.258
TOTALE CATEGORIA XIII	847.588	1.717.846
CATEGORIA XIV - CONCESSIONE DI CREDITI ED ANTICIPAZIONI PER FINALITA' PRODUTTIVE		

DISEGNI DI LEGGE E RELAZIONI - DOCUMENTI

SEGUE : ALLEGATO D/2

		COMPETENZA	CASSA
		(MILIONI DI LIRE)	
LEGGE N.752 DEL 1986			
LEGGE PLURIENNALE PER L'ATTUAZIONE DI INTERVENTI PROGRAMMATI IN AGRICOLTURA			
ARTICOLO	004	79.900	79.900
	TOTALE LEGGE	79.900	79.900
LEGGE DI BILANCIO N.409 DEL 1989			
BILANCIO DI PREVISIONE DELLO STATO PER L'ANNO FINANZIARIO 1990 E BILANCIO PLURIENNALE PER IL TRIENNIO 1990-1992			
ARTICOLO	003	276.048	276.048
	TOTALE LEGGE	276.048	276.048
LEGGE N.286 DEL 1990			
DISPOSIZIONI PER L'ASSESTAMENTO DEL BILANCIO DELLO STATO E DEI BILANCI DELLE AZIENDE AUTONOME PER L'ANNO FINANZIARIO 1990			
		0	52.480
	TOTALE LEGGE	0	52.480
	TOTALE CATEGORIA XIV	355.948	408.428
CATEGORIA XV - CONCESSIONE DI CREDITI ED ANTICIPAZIONI PER FINALITA' NON PRODUTTIVE			
LEGGE N.468 DEL 1978			
RIFORMA DI ALCUNE NORME DI CONTABILITA' GENERALE DELLO STATO IN MATERIA DI BILANCIO			
		0	200.000

DISEGNI DI LEGGE E RELAZIONI - DOCUMENTI

SEGUE : ALLEGATO D/2

		COMPETENZA	CASSA
		(MILIONI DI LIRE)	
ARTICOLO	007	260	260
ARTICOLO	017	450.000	450.000
TOTALE LEGGE		450.260	650.260
LEGGE FINANZIARIA N.910 DEL 1986			
DISPOSIZIONI PER LA FORMAZIONE DEL BILANCIO ANNUALE E PLURIENNALE DELLO STATO (LEGGE FINANZIARIA 1987)			
ARTICOLO	006	99.700	99.700
TOTALE LEGGE		99.700	99.700
DECRETO LEGGE N.415 DEL 1989			
NORME URGENTI IN MATERIA DI FINANZA LOCALE E DI RAPPORTI FINANZIARI TRA LO STATO E LE REGIONI, NONCHE' DISPOSIZIONI VARIE			
		242.500	242.500
TOTALE LEGGE		242.500	242.500
LEGGE DI BILANCIO N.409 DEL 1989			
BILANCIO DI PREVISIONE DELLO STATO PER L'ANNO FINANZIARIO 1990 E BILANCIO PLURIENNALE PER IL TRIENNIO 1990-1992			
ARTICOLO	003	215.174	215.174
TOTALE LEGGE		215.174	215.174
LEGGE N.286 DEL 1990			
DISPOSIZIONI PER L'ASSESTAMENTO DEL BILANCIO DELLO STATO E DEI BILANCI DELLE AZIENDE AUTONOME PER L'ANNO FINANZIARIO 1990			
		16.002	246.862
TOTALE LEGGE		16.002	246.862

DISEGNI DI LEGGE E RELAZIONI - DOCUMENTI

SEGUE : ALLEGATO D/2

	COMPETENZA	CASSA
	(MILIONI DI LIRE)	
LEGGE N.306 DEL 1990		
PARTECIPAZIONE DELL'ITALIA ALLA VII RICOSTRUZIONE DELLE RISORSE DELLA BANCA INTERAMERICANA DI SVILUPPO (BID)		
	4.763	4.763
TOTALE LEGGE	4.763	4.763
DECRETO LEGGE N.207 DEL 1990		
MISURE URGENTI A FAVORE DELLE AZIENDE AGRICOLE E ZOOTECNICHE DANNEGGIATE DALL'ECCEZIONALE SICCITA' VERIFICATE NELL'ANNATA AGRARIA 1989-1990		
	450.000	450.000
TOTALE LEGGE	450.000	450.000
DECRETO LEGGE N.367 DEL 1990		
MISURE URGENTI A FAVORE DELLE AZIENDE AGRICOLE E ZOOTECNICHE DANNEGGIATE DALLA ECCEZIONALE SICCITA' VERIFICATE NELL'ANNATA AGRARIA 1989-1990		
	200.000	0
TOTALE LEGGE	200.000	0
DECRETO LEGGE N.414 DEL 1990		
PROVVEDIMENTI IN FAVORE DELLE POPOLAZIONI DELLE PROVINCE DI SIRACUSA, CATANIA ERAGUSA COLPITE DAL TERREMOTO NEL DICEMBRE 1990 ED ALTRE DISPOSIZIONI IN FAVORE DELLE ZONE COLPITE DA ECCEZIONALI AVVERSITA' ATMOSFERICHE NELL'AUTUNNO 1990		
	150.000	0
TOTALE LEGGE	150.000	0
TOTALE CATEGORIA XV	1.828.399	1.909.258

DISEGNI DI LEGGE E RELAZIONI - DOCUMENTI

SEGUE : ALLEGATO D/2

COMPETENZA	CASSA
(MILIONI DI LIRE)	

CATEGORIA XVI - SOMME NON ATTRIBUIBILI

LEGGE N.468 DEL 1978

RIFORMA DI ALCUNE NORME DI CONTABILITA'
GENERALE DELLO STATO IN MATERIA DI BILANCIO

		0	-200.000
ARTICOLO	008	-299.997	-299.997
ARTICOLO	017	0	247.782
	TOTALE LEGGE	-299.997	-252.215

LEGGE N.219 DEL 1981

CONVERSIONE IN LEGGE, CON MODIFICAZIONI, DEL
DECRETO-LEGGE 19 MARZO 1981, N.75, RECANTE
ULTERIORI INTERVENTI IN FAVORE DELLE
POPOLAZIONI COLPITE DAGLI EVENTI SISMICI DEL
NOVEMBRE 1980 E DEL FEBBRAIO 1981.
PROVVEDIMENTI ORGANICI PER LA RICOSTRUZIONE
E LO SVILUPPO DEI TERRITORI COLPITI

	-1.655.000	-1.655.000
TOTALE LEGGE	-1.655.000	-1.655.000

LEGGE N.752 DEL 1986

LEGGE PLURIENNALE PER L'ATTUAZIONE DI
INTERVENTI PROGRAMMATI IN AGRICOLTURA

ARTICOLO	004	-1.157.000	-577.950
	TOTALE LEGGE	-1.157.000	-577.950

LEGGE FINANZIARIA N.41 DEL 1986

DISPOSIZIONI PER LA FORMAZIONE DEL BILANCIO
ANNUALE E PLURIENNALE DELLO STATO (LEGGE
FINANZIARIA 1986)

DISEGNI DI LEGGE E RELAZIONI - DOCUMENTI

SEGUE : ALLEGATO D/2

		COMPETENZA	CASSA
		(MILIONI DI LIRE)	
ARTICOLO	014	0	-41.369
TOTALE LEGGE		0	-41.369
LEGGE N.362 DEL 1988			
NUOVE NORME IN MATERIA DI BILANCIO E DI CONTABILITA' DI STATO			
ARTICOLO	006	560.000	560.000
TOTALE LEGGE		560.000	560.000
LEGGE FINANZIARIA N.67 DEL 1988			
DISPOSIZIONI PER LA FORMAZIONE DEL BILANCIO ANNUALE E PLURIENNALE DELLO STATO (L.F. 88)			
		0	-1.000.000
ARTICOLO	017	-338.000	-338.000
TOTALE LEGGE		-338.000	-1.338.000
DECRETO LEGGE N.415 DEL 1989			
NORME URGENTI IN MATERIA DI FINANZA LOCALE E DI RAPPORTI FINANZIARI TRA LO STATO E LE REGIONI, NONCHE' DISPOSIZIONI VARIE			
		-490.000	-490.000
TOTALE LEGGE		-490.000	-490.000
LEGGE DI BILANCIO N.409 DEL 1989			
BILANCIO DI PREVISIONE DELLO STATO PER L'ANNO FINANZIARIO 1990 E BILANCIO PLURIENNALE PER IL TRIENNIO 1990-1992			
ARTICOLO	003	-2.112.905	-2.172.180
ARTICOLO	005	-150.000	-150.000
ARTICOLO	010	-32.000	-32.000

DISEGNI DI LEGGE E RELAZIONI - DOCUMENTI

SEGUE : ALLEGATO D/2

	COMPETENZA	CASSA
	(MILIONI DI LIRE)	
TOTALE LEGGE	-2.294.905	-2.354.180
LEGGI N. 51 DEL 1990		
AUMENTO DELLA AUTORIZZAZIONE DI SPESA DI CUI ALLA LEGGE 18 LUGLIO 1984, N. 342, PER L'ACQUISIZIONE DI NAVI CISTERNE PERIL RIFORNIMENTO IDRICO DELLE ISOLE MINORI.	-15.000	-15.000
TOTALE LEGGE	-15.000	-15.000
LEGGI N. 57 DEL 1990		
ISTITUZIONE DELL'AUTORITA' PER L'ADRIATICO	-80.000	-80.000
TOTALE LEGGE	-80.000	-80.000
LEGGI N. 87 DEL 1990		
INTERVENTI URGENTI PER LA ZOOTECNICA	-140.000	-140.000
TOTALE LEGGE	-140.000	-140.000
LEGGI N. 10 DEL 1990		
NORME SULLA PROMOZIONE DELLA PARTECIPAZIONE A SOCIETA' ED IMPRESE MISTE ALL'ESTERO	-50.000	-50.000
TOTALE LEGGE	-50.000	-50.000
LEGGI N. 102 DEL 1990		
DISPOSIZIONI PER LA RICOSTRUZIONE E LA RINASCITA DELLA VALTELLINA E DELLA ADIACENTI ZONE DELLE PROVINCE DI BERGAMO, BRESCIA E COMO, NONCHE' DELLA PROVINCIA DI NOVARA, COLPITE DALLE ECCEZIONALI AVVERSITA' ATMOSFERICHE DEI MESI DI LUGLIO ED AGOSTO		

DISEGNI DI LEGGE E RELAZIONI - DOCUMENTI

SEGUE : ALLEGATO D/2

	COMPETENZA	CASSA
	(MILIONI DI LIRE)	
1987.		
	-265.000	-265.000
TOTALE LEGGE	-265.000	-265.000
LEGGE N.126 DEL 1990		
FINANZIAMENTO DELLA COSTRUZIONE DI UN EDIFICIO PER LE ESIGENZE ABITATIVE DEGLI STUDENTI UNIVERSITARI		
	-20.000	-20.000
TOTALE LEGGE	-20.000	-20.000
LEGGE N.143 DEL 1990		
PARTECIPAZIONE DELL'ITALIA ALL'AUMENTO GENERALE DI CAPITALE DELLA BANCA INTERNAZIONALE PER LA RICOSTRUZIONE E LO SVILUPPO (BIRS).		
	-32.010	-32.010
TOTALE LEGGE	-32.010	-32.010
LEGGE N.173 DEL 1990		
PARTECIPAZIONE DELL'ITALIA ALL'ESAF DEL FONDO MONETARIO INTERNAZIONALE (FMI) E CONTRIBUTO ALL'ALLEVIAMENTO DEGLI ARRETRATI DI PAGAMENTO DOVUTI DAI PAESI IN VIA DI SVILUPPO AL FMI E ALLA BANCA MONDIALE		
	-75.000	-75.000
TOTALE LEGGE	-75.000	-75.000
LEGGE N.209 DEL 1990		
NUOVE NORME PER LA RISTRUTTURAZIONE E LO SVILUPPO DEL SETTORE BIETICULO-SACCARIFERO		
	-13.000	-13.000

DISEGNI DI LEGGE E RELAZIONI - DOCUMENTI

SEGUE : ALLEGATO D/2

	COMPETENZA	CASSA
	(MILIONI DI LIRE)	
TOTALE LEGGE	-13.000	-13.000
LEGGE N.218 DEL 1990		
DISPOSIZIONI IN MATERIA DI RISTRUTTURAZIONE E INTEGRAZIONE PATRIMONIALE DEGLI ISTITUTI DI CREDITO DI DIRITTO PUBBLICO		
	-297.000	-297.000
TOTALE LEGGE	-297.000	-297.000
LEGGE N.221 DEL 1990		
NUOVE NORME PER L'ATTUAZIONE DELLA POLITICA MINERARIA		
	-50.000	-50.000
TOTALE LEGGE	-50.000	-50.000
LEGGE N.230 DEL 1990		
CONTRIBUTI ALLE IMPRESE RADIOFONICHE PRIVATE CHE ABBIANO SVOLTO ATTIVITA' DI INFORMAZIONE DI INTERESSE GENERALE		
	-7.700	-7.700
TOTALE LEGGE	-7.700	-7.700
LEGGE N.240 DEL 1990		
INTERVENTI DELLO STATO PER LA REALIZZAZIONE DI INTERPORTI FINALIZZATI AL TRASPORTO MERCI E IN FAVORE DELL'INTERMODALITA'		
	-40.000	-40.000
TOTALE LEGGE	-40.000	-40.000
LEGGE N.245 DEL 1990		
NORME SUL PIANO TRIENNALE DI SVILUPPO DELL'UNIVERSITA' E PER L'ATTUAZIONE DEL PIANO QUADRIENNALE 1986-1990		

DISEGNI DI LEGGE E RELAZIONI - DOCUMENTI

SEGUE : ALLEGATO D/2

	COMPETENZA	CASSA
	(MILIONI DI LIRE)	
	-50.000	-50.000
TOTALE LEGGE	-50.000	-50.000
LEGGE N.286 DEL 1990		
DISPOSIZIONI PER L'ASSESTAMENTO DEL BILANCIO DELLO STATO E DEI BILANCI DELLE AZIENDE AUTONOME PER L'ANNO FINANZIARIO 1990		
	0	-373.552
TOTALE LEGGE	0	-373.552
LEGGE N.292 DEL 1990		
ORDINAMENTO DELL'ENTE NAZIONALE ITALIANO PER IL TURISMO		
	-120.000	-120.000
TOTALE LEGGE	-120.000	-120.000
LEGGE N.306 DEL 1990		
PARTECIPAZIONE DELL'ITALIA ALLA VII RICOSTRUZIONE DELLE RISORSE DELLA BANCA INTERAMERICANA DI SVILUPPO (BID)		
	-4.763	-4.763
TOTALE LEGGE	-4.763	-4.763
LEGGE N.345 DEL 1990		
ASSEGNAZIONE ALL'ENEA DI UN CONTRIBUTO PER L'ANNO 1990 QUALE ANTICIPAZIONE SUL FINANZIAMENTO ORDINARIO PLURIENNALE		
	-700.000	-700.000
TOTALE LEGGE	-700.000	-700.000
LEGGE N.366 DEL 1990		

DISEGNI DI LEGGE E RELAZIONI - DOCUMENTI

SEGUE : ALLEGATO D/2

	COMPETENZA	CASSA
	(MILIONI DI LIRE)	
COMPLETAMENTO ED ADEGUAMENTO DELLE STRUTTURE DEL LABORATORIO DI FISICA NUCLEARE DEL GRAN SASSO	-5.000	0
TOTALE LEGGE	-5.000	0
LEGGI N. 380 DEL 1990		
INTERVENTI PER LA REALIZZAZIONE DEL SISTEMA IDROVIARIO PADANO-VENETO	-30.000	0
TOTALE LEGGE	-30.000	0
LEGGI N. 385 DEL 1990		
DISPOSIZIONI IN MATERIA DI TRASPORTI	-50.000	0
TOTALE LEGGE	-50.000	0
LEGGI N. 396 DEL 1990		
INTERVENTI PER ROMA, CAPITALE DELLA REPUBBLICA	-212.000	0
TOTALE LEGGE	-212.000	0
DECRETO LEGGE N. 64 DEL 1990		
INTERVENTI URGENTI IN MATERIA DI RIFORMA DEL PROCESSO PENALE	-130.000	-130.000
TOTALE LEGGE	-130.000	-130.000
DECRETO LEGGE N. 214 DEL 1990		

DISEGNI DI LEGGE E RELAZIONI - DOCUMENTI

SEGUE : ALLEGATO D/2

	COMPETENZA	CASSA
	(MILIONI DI LIRE)	
INTERVENTI URGENTI PER LA TORRE DI PISA		
	-40.000	-40.000
TOTALE LEGGE	-40.000	-40.000
DECRETO LEGGE N.263 DEL 1990		
PIANO DI INTERVENTI BILATERALI A FAVORE DEI PAESI MAGGIORMENTE INTERESSATI DALLA CRISI DEL GOLFO PERSICO		
	180.000	180.000
TOTALE LEGGE	180.000	180.000
DECRETO LEGGE N.337 DEL 1990		
DISPOSIZIONI URGENTI IN MATERIA DI SOSTEGNO DELL'OCCUPAZIONE		
	200.000	0
TOTALE LEGGE	200.000	0
DECRETO LEGGE N.364 DEL 1990		
INTERVENTI URGENTI PER VENEZIA E CHIOGGIA E PER ROMA CAPITALE NONCHE' MISURE URGENTI DESTINATE AD ALTRE AREE DEL TERRITORIO NAZIONALE		
	-1.700.000	-1.700.000
TOTALE LEGGE	-1.700.000	-1.700.000
DECRETO LEGGE N.367 DEL 1990		
MISURE URGENTI A FAVORE DELLE AZIENDE AGRICOLE E ZOOTECNICHE DANNEGGIATE DALLA ECCEZIONALE SICCAITA' VERIFICATE IN NELL'ANNATA AGRARIA 1989-1990		
	-200.000	0
TOTALE LEGGE	-200.000	0

DISEGNI DI LEGGE E RELAZIONI - DOCUMENTI

SEGUE : ALLEGATO D/2

	COMPETENZA	CASSA
	(MILIONI DI LIRE)	
DECRETO LEGGE N.413 DEL 1990		
DISPOSIZIONI URGENTI IN FAVORE DELLE COMUNITA' MONTANE		
	-50.000	0
TOTALE LEGGE	-50.000	0
DECRETO LEGGE N.414 DEL 1990		
PROVVEDIMENTI IN FAVORE DELLE POPOLAZIONI DELLE PROVINCE DI SIRACUSA, CATANIA ERAGUSA COLPITE DAL TERREMOTO NEL DICEMBRE1990 ED ALTRE DISPOSIZIONI IN FAVORE DELLE ZONE COLPITE DA ECCEZIONALI AVVERSITA' ATMOSFERICHE NELL'AUTUNNO 1990		
	-150.000	0
TOTALE LEGGE	-150.000	0
TOTALE CATEGORIA XVI	-9.821.375	-10.171.739
TOTALE TITOLO II	3.875.831	10.293.122
TITOLO III - RIMBORSO DI PRESTITI		
RIMBORSO DI PRESTITI		
LEGGE N.468 DEL 1978		
RIFORMA DI ALCUNE NORME DI CONTABILITA' GENERALE DELLO STATO IN MATERIA DI BILANCIO		
ARTICOLO 007	2.000	2.000
TOTALE LEGGE	2.000	2.000
LEGGE N.286 DEL 1990		

DISEGNI DI LEGGE E RELAZIONI - DOCUMENTI

SEGUE : ALLEGATO D/2

	COMPETENZA	CASSA
	(MILIONI DI LIRE)	
DISPOSIZIONI PER L'ASSESTAMENTO DEL BILANCIO DELLO STATO E DEI BILANCI DELLE AZIENDE AUTONOME PER L'ANNO FINANZIARIO 1990		
	-241.735	-17.956
TOTALE LEGGE	-241.735	-17.956
TOTALE CATEGORIA XX	-239.735	-15.956
TOTALE TITOLO III	-239.735	-15.956
IN COMPLESSO	29.392.846	61.315.135

DISEGNI DI LEGGE E RELAZIONI - DOCUMENTI

ALLEGATO 'E'
CLASSIFICAZIONE ECONOMICO-FUNZIONALE DELLE SPESE FINALI DELLO STATO
NELLE PREVISIONI DEFINITIVE DI COMPETENZA 1990

TITOLO I SPESE CORRENTI	CAT. I SERVIZI ORGANI COSTITUZ.	CAT. II PERSONALE IN ATTIVITA DI SERVIZIO	CAT. III PERSONALE IN QUIESCENZA	CAT. IV ACQUISTO BENI E SERVIZI	CAT. V TRASFERIM.	CAT. VI INTERESSI	CAT. VII POSTE CORR./COMP. ENTRATE	CAT. VIII AMMORTAM.	CAT. IX SOMME NON ATTRIBUIB.	TOTALE TITOLO I
SEZ. I AMMINISTR. GENERALE	1.195.441	6.716.652	163.079	5.381.519	1.088.823	1.260.505	7.550	-	201.676	16.015.245
SEZ. II DIFESA NAZIONALE	-	8.766.630	684.615	11.083.384	245.851	-	85.327	-	18.841	20.884.648
SEZ. III GIUSTIZIA GENERALE	-	3.724.684	30.250	943.904	480.632	-	-	-	3.900	5.183.370
SEZ. IV SICUREZZA PUBBLICA	-	10.036.218	639.567	2.066.895	167.717	-	47.000	-	4.100	12.961.497
SEZ. V RELAZIONI INTERNAZ.	-	687.532	86	239.791	3.596.496	-	10.138.850	-	100	14.662.855
SEZ. VI ISTRUZIONE E CULTURA	-	45.693.763	16.568	1.086.864	2.082.542	4.895	1.742.496	-	14.785	50.641.913
SEZ. VII ABITAZIONI	-	-	-	1.150	30.000	37.466	-	-	-	68.616
SEZ. VIII INTERVENTI SOCIALI	-	883.284	4.793	732.528	130.816.865	23.324	164	-	288	132.461.246
SEZ. IX TRASPORTI E COMUNICAZ.	-	393.940	9.127	305.568	16.584.583	17	1.942	-	46.371	17.341.548
SEZ. X INTERVENTI ECONOMICI	-	705.633	28.430	258.472	3.698.423	670.129	5.841	-	4.015	5.370.943
SEZ. XI FINANZA REG. E LOC.	-	-	-	900	51.644.003	14.319	-	-	3.500	51.662.722
SEZ. XII ONERI NON RIPARTIBILI	-	35.485	18.940.525	976.309	122.578	115.962.718	4.103.035	526.436	3.490.485	144.157.571
IN COMPLESSO	1.195.441	77.643.821	20.517.040	23.077.284	210.558.513	117.973.373	16.132.205	526.436	3.788.061	471.412.174

DISEGNI DI LEGGE E RELAZIONI - DOCUMENTI

SEGUE : ALLEGATO 'E' CLASSIFICAZIONE ECONOMICO-FUNZIONALE DELLE SPESE FINALI DELLO STATO
NELLE PREVISIONI DEFINITIVE DI COMPETENZA 1990

TITOLO II	CAT. X BENI E OPERE IMMOBILIARI	CAT. XI BENI MOBILI MACCHINE E ATTREZZAT.	CAT. XII TRASFERIM.	CAT. XIII PARTECIPAZ. AZIONARIE E CONFERIM.	CAT. XIV ANTICIPAZ. FINALITA' PRODUTTIVE	CAT. XV ANTICIPAZ. FINALITA' NON PRODUT.	CAT. XVI SOMME NON ATTRIBUB.	TOTALE TITOLO II	TOTALE SPESE FINALI
SEZ. I ADMINISTR. GENERALE	618.761	105	187.349	-	-	1.724.376	-	2.530.591	18.545.836
SEZ. II DIFESA NAZIONALE	1.061	278.277	331	-	-	-	-	279.669	21.164.317
SEZ. III GIUSTIZIA GENERALE	425.826	132.377	4.568	-	-	-	-	562.771	5.746.141
SEZ. IV SICUREZZA PUBBLICA	229.815	-	-	-	-	-	-	229.815	13.191.312
SEZ. V RELAZIONI INTERNAZ.	16.656	-	187.050	90.000	-	-	-	293.706	14.956.561
SEZ. VI ISTRUZIONE E CULTURA	531.604	7.900	4.665.544	-	-	-	-	5.205.048	55.846.961
SEZ. VII ABITAZIONI	85.535	-	3.351.423	-	-	-	-	3.436.958	3.505.574
SEZ. VIII INTERVENTI SOCIALI	4.613	71.500	2.984.320	-	-	260	325.000	3.385.693	135.846.939
SEZ. IX TRASPORTI E COMUNICAZ.	733.915	117.748	14.235.028	-	-	1.985.876	-	17.072.567	34.414.115
SEZ. X INTERVENTI ECONOMICI	1.562.837	4.500	19.558.059	2.158.138	2.101.948	1.924.853	-	27.310.335	32.681.278
SEZ. XI FINANZA REG. E LOC.	-	-	15.927.274	-	-	-	-	15.927.274	67.589.996
SEZ. XII ONERI NON RIPARTIBILI	183.250	65.000	1.181.500	-	29.837	-	3.783.578	5.243.165	149.400.736
IN COMPLESSO	4.393.873	677.407	62.282.446	2.248.138	2.131.785	5.635.365	4.108.578	81.477.592	552.889.766

DISEGNI DI LEGGE E RELAZIONI - DOCUMENTI

ALLEGATO 'E/1' CLASSIFICAZIONE ECONOMICO-FUNZIONALE DELLE SPESE FINALI DELLO STATO
NELLE PREVISIONI DEFINITIVE DI CASSA 1990

TITOLO I SPESE CORRENTI	CAT. I SERVIZI ORGANI COSTITUZ.	CAT. II PERSONALE IN ATTIVITA' DI SERVIZIO	CAT. III PERSONALE IN QUIESCENZA	CAT. IV ACQUISTO BENI E SERVIZI	CAT. V TRASFERIM.	CAT. VI INTERESSI	CAT. VII POSTE CORR./COMP. ENTRATE	CAT. VIII AMMORTAM.	CAT. IX SOMME NON ATTRIBUB.	TOTALE TITOLO I
SEZ. I ADMINISTR. GENERALE	1.195.441	7.200.795	172.402	6.826.421	1.099.191	1.611.309	7.929	-	214.857	18.328.345
SEZ. II DIFESA NAZIONALE	-	8.927.325	689.063	11.152.541	220.654	-	85.353	-	26.992	21.101.928
SEZ. III GIUSTIZIA GENERALE	-	3.954.332	46.567	1.095.911	527.990	-	-	-	4.847	5.629.647
SEZ. IV SICUREZZA PUBBLICA	-	10.113.522	645.067	2.471.399	139.926	-	47.000	-	6.100	13.423.014
SEZ. V RELAZIONI INTERNAZ.	-	703.208	167	279.927	3.612.231	56	10.400.554	-	300	14.996.443
SEZ. VI ISTRUZIONE E CULTURA	-	48.382.086	41.683	1.317.535	2.379.720	4.910	1.850.131	-	22.214	53.998.279
SEZ. VII ABITAZIONI	-	-	-	1.150	30.000	37.466	-	-	-	68.616
SEZ. VIII INTERVENTI SOCIALI	-	1.049.586	6.204	954.850	145.673.279	23.325	165	-	339	147.707.748
SEZ. IX TRASPORTI E COMUNICAZ.	-	435.512	10.926	425.215	17.209.641	17	2.575	-	47.271	18.131.157
SEZ. X INTERVENTI ECONOMICI	-	754.211	35.659	339.613	3.754.452	670.129	6.098	-	17.888	5.578.050
SEZ. XI FINANZA REG. E LOC.	-	-	-	1.256	54.869.555	14.319	-	-	3.500	54.888.630
SEZ. XII ONERI NON RIPARTIBILI	-	76.838	18.940.525	1.458.477	369.739	117.317.458	5.255.519	949.450	4.491.334	148.859.340
IN COMPLESSO	1.195.441	81.597.415	20.588.263	26.324.295	229.886.378	119.678.989	17.655.324	949.450	4.835.642	502.711.197

DISEGNI DI LEGGE E RELAZIONI - DOCUMENTI

SEGUE : ALLEGATO 'E/1' CLASSIFICAZIONE ECONOMICO-FUNZIONALE DELLE SPESE FINALI DELLO STATO
NELLE PREVISIONI DEFINITIVE DI CASSA 1990

TITOLO II SPESE IN CONTO CAPITALE	CAT. X BENI E OPERE IMMOBILIARI	CAT. XI BENI MOBILI MACCHINE E ATTREZZAT.	CAT. XII TRASFERIM.	CAT. XIII PARTECIPAZ. AZIONARIE E CONFERIM.	CAT. XIV ANTICIPAZ. FINALITA' PRODUTTIVE	CAT. XV ANTICIPAZ. FINALITA' NON PRODUT.	CAT. XVI SOMME NON ATTRIBUIB.	TOTALE TITOLO II	TOTALE SPESE FINALI
SEZ. I AMMINISTR. GENERALE	1.308.292	115.248	200.423	-	-	2.033.836	-	3.657.799	21.986.144
SEZ. II DIFESA NAZIONALE	20.061	235.295	600	-	-	-	-	255.956	21.357.884
SEZ. III GIUSTIZIA GENERALE	994.791	261.640	18.040	-	-	-	-	1.274.471	6.904.118
SEZ. IV SICUREZZA PUBBLICA	387.138	-	-	-	-	-	-	387.138	13.810.152
SEZ. V RELAZIONI INTERNAZ.	28.656	-	188.050	90.000	-	-	-	306.706	15.303.149
SEZ. VI ISTRUZIONE E CULTURA	1.361.072	8.800	5.834.151	-	1.384	-	-	7.205.407	61.203.686
SEZ. VII ABITAZIONI	171.619	-	5.027.210	-	-	-	-	5.198.829	5.267.445
SEZ. VIII INTERVENTI SOCIALI	31.552	107.190	3.431.692	-	-	260	125.000	3.695.694	151.403.442
SEZ. IX TRASPORTI E COMUNICAZ.	1.422.300	200.443	16.176.623	-	-	1.782.276	-	19.581.642	37.712.799
SEZ. X INTERVENTI ECONOMICI	3.006.943	20.227	24.143.771	3.083.999	2.117.586	1.924.853	78.000	34.375.379	39.953.429
SEZ. XI FINANZA REG. E LOC.	-	-	17.357.880	-	-	-	-	17.357.880	72.246.510
SEZ. XII ONERI NON RIPARTIBILI	188.150	49.000	1.468.700	-	65.295	-	4.655.214	6.426.359	155.285.699
IN COMPLESSO	8.920.574	997.843	73.847.140	3.173.999	2.184.265	5.741.225	4.858.214	99.723.260	1.602.434.457

DISEGNI DI LEGGE E RELAZIONI - DOCUMENTI

ALLEGATO 'F' CLASSIFICAZIONE ECONOMICO-FUNZIONALE DELLE SPESE FINALI DELLO STATO IMPEGNATE NEL 1990

TITOLO I SPESE CORRENTI	CAT. I SERVIZI ORGANI COSTITUZ.	CAT. II PERSONALE IN ATTIVITA DI SERVIZIO	CAT. III PERSONALE IN QUIESCENZA	CAT. IV ACQUISTO BENI E SERVIZI	CAT. V TRASFERIM.	CAT. VI INTERESSI	CAT. VII POSTE CORR./COMP. ENTRATE	CAT. VIII AMMORTAM.	CAT. IX SOMME NON ATTRIBUIT.	TOTALE TITOLO I
SEZ. I AMMINISTR. GENERALE	1.195.441	6.882.867	160.422	5.258.723	1.053.830	1.109.571	7.399	-	163.149	15.831.402
SEZ. II DIFESA NAZIONALE	-	8.348.040	684.516	11.062.456	211.301	-	85.327	-	16.853	20.408.493
SEZ. III GIUSTIZIA GENERALE	-	3.319.718	28.894	916.687	472.389	-	-	-	3.900	4.741.588
SEZ. IV SICUREZZA PUBBLICA	-	9.988.932	622.542	2.061.621	143.742	-	44.000	-	4.100	12.864.937
SEZ. V RELAZIONI INTERNAZ.	-	653.122	86	236.576	3.181.880	-	9.123.460	-	53	13.195.177
SEZ. VI ISTRUZIONE E CULTURA	-	45.932.686	16.532	1.064.577	2.078.281	4.895	1.742.492	-	14.781	50.854.244
SEZ. VII ABITAZIONI	-	-	-	905	20.922	37.466	-	-	-	59.293
SEZ. VIII INTERVENTI SOCIALI	-	821.915	4.314	621.689	128.620.302	23.314	163	-	227	130.091.924
SEZ. IX TRASPORTI E COMUNICAZ.	-	379.711	8.644	302.112	16.019.512	17	1.932	-	45.499	16.757.427
SEZ. X INTERVENTI ECONOMICI	-	665.914	22.927	242.127	3.684.245	570.136	5.830	-	3.950	5.195.129
SEZ. XI FINANZA REG. E LOC.	-	-	-	900	51.633.427	14.319	-	-	-	51.648.646
SEZ. XII ONERI NON RIPARTIBILI	-	14.036	20.272.779	967.807	110.889	115.918.218	3.999.735	526.436	11.694	141.821.594
IN COMPLESSO	1.195.441	77.006.941	21.821.656	22.736.180	207.230.720	117.677.936	15.010.338	526.436	264.206	463.469.854

DISEGNI DI LEGGE E RELAZIONI - DOCUMENTI

SEGUE : ALLEGATO 'F' CLASSIFICAZIONE ECONOMICO-FUNZIONALE DELLE SPESE FINALI DELLO STATO
IMPEGNATE NEL 1990

TITOLO II SPESE IN CONTO CAPITALE	CAT. X BENI E OPERE IMMOBILIARI	CAT. XI BENI MOBILI MACCHINE E ATTREZZAT.	CAT. XII TRASFERIM.	CAT. XIII PARTECIPAZ. AZIONARIE E CONFERM.	CAT. XIV ANTICIPAZ. FINALITA' PRODUTTIVE	CAT. XV ANTICIPAZ. FINALITA' NON PRODUT.	CAT. XVI SOPRE NON ATTRIBUIB.	TOTALE TITOLO II	TOTALE SPESE FINALI
SEZ. I AMMINISTR. GENERALE	618.760	-	187.349	-	-	1.708.384	-	2.514.493	18.345.895
SEZ. II DIFESA NAZIONALE	1.061	278.277	331	-	-	-	-	279.669	20.688.162
SEZ. III GIUSTIZIA GENERALE	425.437	132.336	2.785	-	-	-	-	560.558	5.302.146
SEZ. IV SICUREZZA PUBBLICA	229.815	-	-	-	-	-	-	229.815	13.094.752
SEZ. V RELAZIONI INTERNAZ.	16.617	-	183.480	90.000	-	-	-	290.097	13.485.274
SEZ. VI ISTRUZIONE E CULTURA	531.604	7.900	4.664.698	-	-	-	-	5.204.202	56.058.446
SEZ. VII ABITAZIONI	85.305	-	3.344.508	-	-	-	-	3.429.813	3.489.106
SEZ. VIII INTERVENTI SOCIALI	4.612	71.500	2.981.756	-	-	250	325.000	3.383.118	133.475.042
SEZ. IX TRASPORTI E COMUNICAZ.	733.687	117.748	14.159.441	-	-	1.985.876	-	16.996.752	33.754.179
SEZ. X INTERVENTI ECONOMICI	1.560.831	4.500	19.238.194	2.141.571	2.101.998	1.924.853	-	26.971.897	32.167.026
SEZ. XI FINANZA REG. E LOC.	-	-	15.809.904	-	-	-	-	15.809.904	67.458.550
SEZ. XII ONERI NON RIPARTIBILI	183.215	65.000	1.177.500	-	29.837	-	980.672	2.436.224	144.257.818
IN COMPLESSO	4.390.944	677.261	61.749.946	2.231.571	2.131.785	5.619.363	1.305.672	78.106.542	541.576.396

DISEGNI DI LEGGE E RELAZIONI - DOCUMENTI

ALLEGATO 'G' CLASSIFICAZIONE ECONOMICO-FUNZIONALE DELLE SPESE FINALI DELLO STATO PAGATE IN CONTO COMPETENZA 1990

TITOLO I SPESE CORRENTI	CAT. I SERVIZI ORGANI COSTITUZ.	CAT. II PERSONALE IN ATTIVITA DI SERVIZIO	CAT. III PERSONALE IN QUIESCENZA	CAT. IV ACQUISTO BENI E SERVIZI	CAT. V TRASFERIM.	CAT. VI INTERESSI	CAT. VII POSTE CORR./COMP. ENTRATE	CAT. VIII AMMORTAM.	CAT. IX SOMME NON ATTRIBUIT.	TOTALE TITOLO I
SEZ. I AMMINISTR. GENERALE	1.195.441	6.464.844	157.328	2.642.186	726.610	661.840	7.284	-	16.953	11.872.486
SEZ. II DIFESA NAZIONALE	-	8.229.136	671.404	5.311.358	173.272	-	85.279	-	8.833	14.479.282
SEZ. III GIUSTIZIA GENERALE	-	3.154.335	19.565	620.439	387.218	-	-	-	380	4.181.937
SEZ. IV SICUREZZA PUBBLICA	-	9.685.191	606.495	1.200.177	68.700	-	44.000	-	2.116	11.606.679
SEZ. V RELAZIONI INTERNAZ.	-	623.545	34	181.999	3.032.937	-	9.123.459	-	31	12.962.001
SEZ. VI ISTRUZIONE E CULTURA	-	44.132.914	11.703	637.846	1.709.334	4.806	1.491.241	-	6.804	47.994.648
SEZ. VII ABITAZIONI	-	-	-	190	20.705	37.466	-	-	-	58.361
SEZ. VIII INTERVENTI SOCIALI	-	720.025	1.506	340.232	113.770.418	23.314	71	-	134	114.855.700
SEZ. IX TRASPORTI E COMUNICAZ.	-	321.177	6.965	187.379	14.514.520	17	1.200	-	40.169	15.071.427
SEZ. X INTERVENTI ECONOMICI	-	635.388	13.899	67.730	3.459.346	569.889	2.358	-	3.234	4.751.844
SEZ. XI FINANZA REG. E LOC.	-	-	-	109	42.788.048	14.319	-	-	-	42.802.476
SEZ. XII ONERI NON RIPARTIBILI	-	10.346	20.272.779	918.290	56.835	111.967.576	2.944.602	310.782	-	136.481.210
IN COMPLESSO	1.195.441	73.976.901	21.761.678	12.107.935	180.707.943	113.279.227	13.699.494	310.782	78.654	147.118.055

DISEGNI DI LEGGE E RELAZIONI - DOCUMENTI

SEGUE : ALLEGATO 'G' CLASSIFICAZIONE ECONOMICO-FUNZIONALE DELLE SPESE FINALI DELLO STATO PAGATE IN CONTO COMPETENZA 1990

TITOLO II SPESE IN CONTO CAPITALE	CAT. X BENI E OPERE IMMOBILIARI	CAT. XI BENI MOBILI MACCHINE E ATTREZZAT.	CAT. XII TRASFERIM.	CAT. XIII PARTECIPAZ. AZIONARIE E CONFERIM.	CAT. XIV ANTICIPAZ. FINALITA' PRODUTTIVE	CAT. XV ANTICIPAZ. FINALITA' NON PRODUT.	CAT. XVI SOMME NON ATTRIBUITB.	TOTALE TITOLO II	TOTALE SPESE FINALI
SEZ. I ADMINISTR. GENERALE	18.911	-	184.492	-	-	1.558.384	-	1.761.787	13.634.273
SEZ. II DIFESA NAZIONALE	99	33.510	297	-	-	-	-	33.906	14.513.188
SEZ. III GIUSTIZIA GENERALE	33.291	32.419	720	-	-	-	-	66.430	4.248.367
SEZ. IV SICUREZZA PUBBLICA	13.184	-	-	-	-	-	-	13.184	11.619.863
SEZ. V RELAZIONI INTERNAZ.	5.922	-	123.480	90.000	-	-	-	219.402	13.181.407
SEZ. VI ISTRUZIONE E CULTURA	34.968	5.471	3.882.069	-	-	-	-	3.922.508	51.917.156
SEZ. VII ABITAZIONI	1.705	-	2.041.364	-	-	-	-	2.043.069	2.101.430
SEZ. VIII INTERVENTI SOCIALI	3.576	5.437	1.099.743	-	-	251	-	1.109.007	115.964.707
SEZ. IX TRASPORTI E COMUNICAZ.	164.718	33.075	11.340.651	-	-	-	-	11.538.444	26.609.871
SEZ. X INTERVENTI ECONOMICI	238.714	3.991	11.849.104	1.946.272	1.671.968	1.724.853	-	17.434.902	22.186.746
SEZ. XI FINANZA REG. E LOC.	-	-	12.710.884	-	-	-	-	12.710.884	55.513.360
SEZ. XII ONERI NON RIPARTIBILI	56.084	-	4.000	-	-	-	880.672	940.756	137.421.966
IN COMPLESSO	571.172	113.903	43.236.804	2.036.272	1.671.968	3.283.488	880.672	51.794.279	468.912.334

DISEGNI DI LEGGE E RELAZIONI - DOCUMENTI

ALLEGATO 'H' CLASSIFICAZIONE ECONOMICO-FUNZIONALE DELLE SPESE FINALI DELLO STATO PAGATE IN CONTO RESIDUI NEL 1990

TITOLO I SPESE CORRENTI	CAT. I SERVIZI ORGANI COSTITUZ.	CAT. II PERSONALE IN ATTIVITA' DI SERVIZIO	CAT. III PERSONALE IN QUIESCENZA	CAT. IV ACQUISTO BENI E SERVIZI	CAT. V TRASFERIM.	CAT. VI INTERESSI	CAT. VII POSTE CORR./COMP. ENTRATE	CAT. VIII AMMORTAM.	CAT. IX SOPRE NON ATTRIBUIB.	TOTALE TITOLO I
SEZ. I AMMINISTR. GENERALE	-	401.870	4.088	2.157.879	185.088	454.488	249	-	5.637	3.209.299
SEZ. II DIFESA NAZIONALE	-	145.157	3.536	4.475.454	7.364	-	22	-	1.522	4.633.055
SEZ. III GIUSTIZIA GENERALE	-	77.458	9.336	192.183	55.856	-	-	-	422	335.255
SEZ. IV SICUREZZA PUBBLICA	-	29.901	9.172	765.048	17.683	-	-	-	1.946	823.750
SEZ. V RELAZIONI INTERNAZ.	-	16.610	104	46.972	6.053	56	261.704	-	249	331.748
SEZ. VI ISTRUZIONE E CULTURA	-	2.263.420	3.682	281.006	432.631	2	176.263	-	3.725	3.160.729
SEZ. VII ABITAZIONI	-	-	-	538	-	-	-	-	-	538
SEZ. VIII INTERVENTI SOCIALI	-	103.684	898	272.981	20.323.846	-	1	-	42	20.701.452
SEZ. IX TRASPORTI E COMUNICAZ.	-	33.609	365	132.586	647.398	-	433	-	902	815.293
SEZ. X INTERVENTI ECONOMICI	-	25.805	5.957	126.530	92.699	237	256	-	13.811	265.295
SEZ. XI FINANZA REG. E LOC.	-	-	-	540	6.086.830	-	-	-	-	6.087.370
SEZ. XII ONERI NON RIPARTIBILI	-	991	872	461.799	201.304	4.388.564	1.666.596	-	-	6.720.126
IN COMPLESSO	-	3.098.505	38.010	8.913.516	28.056.752	4.843.347	2.105.524	-	28.256	47.083.910

DISEGNI DI LEGGE E RELAZIONI - DOCUMENTI

SEGRE : ALLEGATO 'H' CLASSIFICAZIONE ECONOMICO-FUNZIONALE DELLE SPESE FINALI DELLO STATO PAGATE IN CONTO RESIDUI NEL 1990

TITOLO II SPESE IN CONTO CAPITALE	CAT. X BENI E OPERE IMMOBILIARI	CAT. XI BENI MOBILI MACCHINE E ATTREZZAT.	CAT. XII TRASFERIM. AZIONARIE E CONFERIM.	CAT. XIII PARTICIPAZ. AZIONARIE E CONFERIM.	CAT. XIV ANTICIPAZ. FINALITA' PRODUTTIVE	CAT. XV ANTICIPAZ. FINALITA' NON PRODUT.	CAT. XVI SOMME NON ATTRIBUIB.	TOTALE TITOLO II	TOTALE SPESE FINALI
SEZ. I AMMINISTR. GENERALE	456.931	91.130	1.626	-	-	475.452	-	1.025.139	4.234.438
SEZ. II DIFESA NAZIONALE	13.015	95.002	-	-	-	-	-	108.017	4.741.072
SEZ. III GIUSTIZIA GENERALE	376.697	88.475	4.085	-	-	-	-	469.257	804.512
SEZ. IV SICUREZZA PUBBLICA	148.152	-	-	-	-	-	-	148.152	971.902
SEZ. V RELAZIONI INTERNAZ.	12.087	-	-	-	-	-	-	12.087	343.835
SEZ. VI ISTRUZIONE E CULTURA	539.717	2.103	951.420	-	-	-	-	1.493.240	4.653.969
SEZ. VII ABITAZIONI	42.300	-	1.642.329	-	-	-	-	1.684.629	1.685.167
SEZ. VIII INTERVENTI SOCIALI	9.179	20.519	473.658	-	-	-	-	503.356	21.204.808
SEZ. IX TRASPORTI E COMUNICAZ.	497.677	89.552	2.731.207	-	-	1.782.275	-	5.100.711	5.916.004
SEZ. X INTERVENTI ECONOMICI	1.089.133	836	5.158.052	306.008	349.622	-	-	6.903.651	7.168.946
SEZ. XI FINANZA REG. E LOC.	-	-	1.259.635	-	-	-	-	1.259.635	7.347.005
SEZ. XII ONERI NON RIPARTIBILI	2.231	-	272.332	-	17.220	-	257.782	549.565	7.269.691
IN COMPLESSO	3.187.119	387.617	12.494.344	306.008	366.842	2.257.727	257.782	19.257.439	66.341.349

DISEGNI DI LEGGE E RELAZIONI - DOCUMENTI

ALLEGATO 'I' CLASSIFICAZIONE ECONOMICO-FUNZIONALE DELLE SPESE FINALI DELLO STATO PAGATE IN COMPLESSO NEL 1990

TITOLO I SPESE CORRENTI	CAT. I SERVIZI ORGANI COSTITUZ.	CAT. II PERSONALE IN ATTIVITA' DI SERVIZIO	CAT. III PERSONALE IN QUIESCENZA	CAT. IV ACQUISTO BENI E SERVIZI	CAT. V TRASFERIM.	CAT. VI INTERESSI	CAT. VII POSTE CORR./COMP. ENTRATE	CAT. VIII AMMORTAM.	CAT. IX SOMME NON ATTRIBUIB.	TOTALE TITOLO I
SEZ. I AMMINISTR. GENERALE	1.195.441	6.866.714	161.416	4.800.065	911.698	1.116.328	7.533	-	22.591	15.081.786
SEZ. II DIFESA NAZIONALE	-	8.374.293	674.939	9.786.812	180.637	-	85.301	-	10.355	19.112.337
SEZ. III GIUSTIZIA GENERALE	-	3.231.793	28.901	812.622	443.074	-	-	-	802	4.517.192
SEZ. IV SICUREZZA PUBBLICA	-	9.715.092	615.668	1.965.225	86.383	-	44.000	-	4.062	12.430.430
SEZ. V RELAZIONI INTERNAZ.	-	640.155	139	228.971	3.038.990	56	9.385.163	-	280	13.293.754
SEZ. VI ISTRUZIONE E CULTURA	-	46.396.334	15.385	918.852	2.141.965	4.808	1.667.503	-	10.529	51.155.376
SEZ. VII ABITAZIONI	-	-	-	728	20.705	37.466	-	-	-	58.899
SEZ. VIII INTERVENTI SOCIALI	-	823.709	2.403	613.213	134.094.265	23.314	73	-	175	135.557.152
SEZ. IX TRASPORTI E COMUNICAZ.	-	354.787	7.330	319.965	15.161.918	17	1.633	-	41.071	15.886.721
SEZ. X INTERVENTI ECONOMICI	-	661.193	19.856	194.260	3.552.045	570.127	2.614	-	17.045	5.017.140
SEZ. XI FINANZA REG. E LOC.	-	-	-	649	48.874.877	14.319	-	-	-	48.889.845
SEZ. XII ONERI NON RIPARTIBILI	-	11.337	20.273.651	1.380.089	258.139	116.356.139	4.611.198	310.782	-	143.201.335
IN COMPLESSO	1.195.441	77.075.407	21.799.688	21.021.451	208.764.696	118.122.574	15.805.018	310.782	106.910	1464.201.967

DISEGNI DI LEGGE E RELAZIONI - DOCUMENTI

SEGUE : ALLEGATO 'I' CLASSIFICAZIONE ECONOMICO-FUNZIONALE DELLE SPESE FINALI DELLO STATO PAGATE IN COMPLESSO NEL 1990

TITOLO II SPESE IN CONTO CAPITALE	CAT. X BENI E OPERE IMMOBILIARI	CAT. XI BENI MOBILI MACCHINE E ATTREZZAT.	CAT. XII TRASFERIM.	CAT. XIII PARTECIPAZ. AZIONARIE E CONFERIM.	CAT. XIV ANTICIPAZ. FINALITA' PRODUTTIVE	CAT. XV ANTICIPAZ. FINALITA' NON PRODUT.	CAT. XVI SOMME NON ATTRIBUIB.	TOTALE TITOLO II	TOTALE SPESE FINALI
SEZ. I AMMINISTR. GENERALE	475.842	91.130	186.118	-	-	2.033.836	-	2.786.926	17.868.712
SEZ. II DIFESA NAZIONALE	13.114	128.513	298	-	-	-	-	141.925	19.254.262
SEZ. III GIUSTIZIA GENERALE	409.987	120.894	4.805	-	-	-	-	535.686	5.052.878
SEZ. IV SICUREZZA PUBBLICA	161.336	-	-	-	-	-	-	161.336	12.591.766
SEZ. V RELAZIONI INTERNAZ.	18.009	-	123.480	90.000	-	-	-	231.489	13.525.243
SEZ. VI ISTRUZIONE E CULTURA	574.685	7.574	4.833.489	-	-	-	-	5.415.748	56.571.124
SEZ. VII ABITAZIONI	44.005	-	3.683.694	-	-	-	-	3.727.699	3.786.598
SEZ. VIII INTERVENTI SOCIALI	12.755	25.955	1.573.401	-	-	251	-	1.612.362	137.169.514
SEZ. IX TRASPORTI E COMUNICAZ.	662.395	122.627	14.071.858	-	-	1.782.275	-	16.639.155	32.525.876
SEZ. X INTERVENTI ECONOMICI	1.327.847	4.828	17.007.156	2.252.280	2.021.590	1.724.853	-	24.338.554	29.355.694
SEZ. XI FINANZA REG. E LOC.	-	-	13.970.518	-	-	-	-	13.970.518	62.860.363
SEZ. XII ONERI NON RIPARTIBILI	58.316	-	276.332	-	17.220	-	1.138.454	1.490.322	144.691.657
IN COMPLESSO	3.758.291	501.521	55.731.149	2.342.280	2.038.810	5.541.215	1.138.454	71.051.720	535.253.687

DISEGNI DI LEGGE E RELAZIONI - DOCUMENTI

ALLEGATO 'L' CLASSIFICAZIONE ECONOMICO-FUNZIONALE DELLA CONSISTENZA DEI RESIDUI
PER SPESE FINALI DELLO STATO AL 31 DICEMBRE 1990

TITOLO I SPESE CORRENTI	CAT. I SERVIZI ORGANI COSTITUZ.	CAT. II PERSONALE IN ATTIVITA' DI SERVIZIO	CAT. III PERSONALE IN QUIESCENZA	CAT. IV ACQUISTO BENI E SERVIZI	CAT. V TRASFERIM.	CAT. VI INTERESSI	CAT. VII POSTE CORR./COMP. ENTRATE	CAT. VIII AMMORTAM.	CAT. IX SOMME NON ATTRIBUIB.	TOTALE TITOLO I
SEZ. I AMMINISTR. GENERALE	-	642.554	11.012	3.186.645	372.272	643.975	127	-	149.155	5.005.740
SEZ. II DIFESA NAZIONALE	-	170.480	14.592	10.669.067	38.363	-	51	-	20.280	10.912.833
SEZ. III GIUSTIZIA GENERALE	-	210.161	16.341	351.582	120.733	-	-	-	4.223	703.040
SEZ. IV SICUREZZA PUBBLICA	-	362.803	18.424	1.317.317	77.989	-	-	-	2.103	1.778.636
SEZ. V RELAZIONI INTERNAZ.	-	41.864	57	75.419	161.003	-	-	-	22	278.365
SEZ. VI ISTRUZIONE E CULTURA	-	2.331.038	5.219	533.828	479.302	195	251.268	-	11.064	3.611.914
SEZ. VII ABITAZIONI	-	-	-	744	217	-	-	-	-	961
SEZ. VIII INTERVENTI SOCIALI	-	159.316	3.451	418.247	17.360.623	-	92	-	102	17.941.631
SEZ. IX TRASPORTI E COMUNICAZ.	-	84.218	2.042	169.226	1.639.919	-	1.555	-	5.616	1.902.576
SEZ. X INTERVENTI ECONOMICI	-	45.260	12.122	251.769	289.613	247	3.473	-	757	603.241
SEZ. XI FINANZA REG. E LUC.	-	-	-	801	9.829.980	-	-	-	-	9.830.781
SEZ. XII ONERI NON RIPARTIBILI	-	10.236	62.415	86.090	564.303	3.971.202	1.425.841	431.308	69.893	6.621.288
IN COMPLESSO	-	4.057.930	145.675	17.060.735	30.934.117	4.615.619	1.682.407	431.308	263.215	59.191.006

DISEGNI DI LEGGE E RELAZIONI - DOCUMENTI

SEQUE : ALLEGATO 'L' CLASSIFICAZIONE ECONOMICO-FUNZIONALE DELLA CONSISTENZA DEI RESIDUI PER SPESE FINALI DELLO STATO AL 31 DICEMBRE 1990

TITOLO II SPESE IN CONTO CAPITALE	CAT. X BENI E OPERE IMMOBILIARI	CAT. XI BENI MOBILI MACCHINE E ATTREZZAT.	CAT. XII TRASFERIM. AZIONARIE E CONFERM.	CAT. XIII PARTICIPAZ. AZIONARIE E CONFERM.	CAT. XIV ANTICIPAZ. FINALITA' PRODUTTIVE	CAT. XV ANTICIPAZ. FINALITA' NON PRODUT.	CAT. XVI SOMME NON ATTRIBUIB.	TOTALE TITOLO II	TOTALE SPESE FINALI
SEZ. I AMMINISTR. GENERALE	2.547.241	70.469	18.825	-	-	150.092	-	2.586.627	7.592.367
SEZ. II DIFESA NAZIONALE	6.697	316.674	1.000	-	-	-	-	324.371	11.237.204
SEZ. III GIUSTIZIA GENERALE	1.386.728	174.122	14.898	-	-	-	-	1.575.748	2.278.788
SEZ. IV SICUREZZA PUBBLICA	946.252	-	-	-	-	-	-	946.252	2.724.888
SEZ. V RELAZIONI INTERNAZ.	26.390	-	60.000	-	-	-	-	86.390	364.755
SEZ. VI ISTRUZIONE E CULTURA	1.509.480	2.490	1.902.838	-	-	-	-	3.414.808	7.026.722
SEZ. VII ABITAZIONI	294.723	-	2.121.864	-	-	-	-	2.416.587	2.417.548
SEZ. VIII INTERVENTI SOCIALI	25.183	163.508	3.097.482	-	-	-	883.000	4.169.173	22.110.804
SEZ. IX TRASPORTI E COMUNICAZ.	2.637.872	201.042	5.801.112	-	-	3.308.196	-	11.948.222	13.850.798
SEZ. X INTERVENTI ECONOMICI	4.193.107	36.261	14.633.644	1.014.399	3.951.642	200.000	-	24.029.053	24.632.294
SEZ. XI FINANZA REG. E LOC.	-	-	5.186.439	-	-	-	-	5.186.439	15.017.220
SEZ. XII ONERI NON RIPARTIBILI	235.039	219.000	2.400.185	-	55.002	-	100.000	3.009.226	9.630.514
IN COMPLESSO	13.608.712	1.183.566	35.238.287	1.014.399	4.006.644	3.658.288	983.000	59.692.896	118.883.902

DISEGNI DI LEGGE E RELAZIONI - DOCUMENTI

ALLEGATO M
 SVILUPPO PER MINISTERI E PER VOCI FUNZIONALI
 DEI RESIDUI PASSIVI AL 31 DICEMBRE 1990

	RESIDUI PROVENIENTI DA ESERCIZI PRECEDENTI			RESIDUI DI NUOVA FORMAZIONE (COMPETENZA 1990)		TOTALE RESIDUI AL 31 DICEMBRE 1990 (G=E+F)
	CONSISTENZA AL 1 GENNAIO 1990 (A)	VARIAZIONI (B)	ACCERTATI AL 31 DICEMBRE 1990 (C=A+B)	PAGATI NEL 1990 (D)	RIMASTI DA PAGARE AL 31 DICEMBRE 1990 (E)	
SEZIONE I - AMMINISTRAZIONE GENERALE						
PRESIDENZA DEL CONSIGLIO DEI MINISTRI	749.246	-15.821	733.425	630.429	102.996	514.908
MINISTERO DEL TESORO	517.471	-66.740	450.731	357.445	93.286	519.411
MINISTERO DELLE FINANZE	4.925.997	-184.697	4.741.300	2.917.550	1.823.750	5.241.575
MINISTERO DEL BILANCIO E DELLA PROGRAMMAZIONE ECONOMICA	7.559	-1.328	6.231	3.634	2.597	10.039
MINISTERO DI GRAZIA E GIUSTIZIA	991	-209	782	173	609	1.053
MINISTERO DELL'INTERNO	168.011	-35.213	132.798	78.698	54.100	211.387
MINISTERO DEI LAVORI PUBBLICI	1.126.041	-76.618	1.049.423	246.078	803.345	1.039.487
MINISTERO DEI TRASPORTI	515	-22	493	433	60	411
TOTALE DELLA SEZIONE I	7.495.831	-380.648	7.115.183	4.234.440	2.880.743	4.711.624
SEZIONE II - DIFESA NAZIONALE						
MINISTERO DELLA DIFESA	10.182.421	-379.118	9.803.303	4.741.073	5.062.230	6.174.973
TOTALE DELLA SEZIONE II	10.182.421	-379.118	9.803.303	4.741.073	5.062.230	6.174.973
SEZIONE III - GIUSTIZIA						
MINISTERO DI GRAZIA E GIUSTIZIA	1.178.051	-175.558	1.002.493	560.018	442.475	773.248
MINISTERO DEI LAVORI PUBBLICI	1.134.766	-107.739	1.027.027	244.494	782.533	280.533
TOTALE DELLA SEZIONE III	2.312.817	-283.297	2.029.520	804.512	1.225.008	1.053.781
SEZIONE IV - SICUREZZA PUBBLICA						
MINISTERO DELL'INTERNO	1.014.638	-68.845	945.793	531.417	414.376	897.094
MINISTERO DEI LAVORI PUBBLICI	999.474	-122.701	876.773	148.135	728.638	215.631
MINISTERO DELLA DIFESA	408.688	-9.354	399.334	292.350	106.983	362.164
TOTALE DELLA SEZIONE IV	2.422.800	-200.900	2.221.900	971.902	1.249.997	1.474.889

DISEGNI DI LEGGE E RELAZIONI - DOCUMENTI

SEGLIE: ALLEGATO M
 SVILUPPO PER MINISTERI E PER VOCI FUNZIONALI
 DEI RESIDUI PASSIVI AL 31 DICEMBRE 1990

	RESIDUI PROVENIENTI DA ESERCIZI PRECEDENTI		RESIDUI DI NUOVA FORMAZIONE (COMPETENZA 1990)		TOTALE RESIDUI AL 31 DICEMBRE 1990 (G=E+F)		
	CONSISTENZA AL 1 GENNAIO 1990 (A)	VARIAZIONI (B)	ACCERTATI AL 31 DICEMBRE 1990 (C=A+B)	PAGATI NEL 1990 (D)		RIMASTI DA PAGARE AL 31 DICEMBRE 1990 (E)	
SEZIONE V - RELAZIONI INTERNAZIONALI							
MINISTERO DEL TESORO	283.385	-11.026	272.359	266.580	5.778	65.719	71.497
MINISTERO DELLE FINANZE	56	-	56	56	-	-	-
MINISTERO DEGLI AFFARI ESTERI	144.723	-27.188	117.535	75.756	41.779	228.146	269.925
MINISTERO DEI LAVORI PUBBLICI	14.775	-	14.775	1.442	13.333	10.000	23.333
TOTALE DELLA SEZIONE V	442.939	-38.214	404.725	343.834	60.890	303.865	364.755
SEZIONE VI - ISTRUZIONE E CULTURA							
PRESIDENZA DEL CONSIGLIO DEI MINISTRI	297.384	-75.746	221.638	39.398	182.240	136.408	318.648
MINISTERO DEL TESORO	131.578	-116.486	15.092	65	15.028	187	15.215
MINISTERO DELLE FINANZE	176.250	-	176.250	176.244	6	251.234	251.240
MINISTERO DEGLI AFFARI ESTERI	14.436	-1.478	12.958	9.125	3.833	16.204	20.037
MINISTERO DELLA PUBBLICA ISTRUZIONE	2.692.545	-114.816	2.577.729	2.319.105	258.624	2.037.025	2.295.649
MINISTERO DEI LAVORI PUBBLICI	205.336	-12.705	192.631	45.524	147.106	91.879	238.985
MINISTERO DEL TURISMO E DELLO SPETTACOLO	217.378	-21.316	196.062	113.919	82.144	174.938	257.082
MINISTERO PER I BENI CULTURALI E AMBIENTALI	2.359.642	-45.961	2.313.681	987.283	1.326.397	738.075	2.064.472
MINISTERO DELL'UNIVERSITA' E DELLA RICERCA SCIENTIFICA E TECNOLOGICA	1.854.980	-21.623	1.833.357	963.304	870.053	695.362	1.565.395
TOTALE DELLA SEZIONE VI	7.949.529	-410.131	7.539.398	4.653.967	2.885.431	4.141.292	7.026.723
SEZIONE VII - AZIONE ED INTERVENTI NEL CAMPO DELLE ABITAZIONI							
MINISTERO DEL TESORO	1.450.000	-	1.450.000	1.400.000	50.000	999.442	1.049.442
MINISTERO DELLE FINANZE	10.430	-16	10.414	-	10.414	10.000	20.414
MINISTERO DELL'INTERNO	500	-100	400	-	400	186	586
MINISTERO DEI LAVORI PUBBLICI	1.168.559	-157.248	1.011.311	243.321	767.990	304.372	1.072.362
MINISTERO DELLA DIFESA	246.055	-3.139	242.916	41.847	201.069	73.676	274.745
TOTALE DELLA SEZIONE VII	2.875.544	-160.503	2.715.041	1.685.168	1.029.873	1.387.676	2.417.549

DISEGNI DI LEGGE E RELAZIONI - DOCUMENTI

SEGUE: ALLEGATO M

SVILUPPO PER MINISTERI E PER VOCI FUNZIONALI
DEI RESIDUI PASSIVI AL 31 DICEMBRE 1990

	RESIDUI		PROVENIENTI DA		ESERCIZI		PRECEDENTI		RESIDUI DI		TOTALE RESIDUI AL 31 DICEMBRE 1990 (G=E+F)
	CONSISTENZA AL 1 GENNAIO 1990 (A)	VARIAZIONI 31 DICEMBRE 1990 (B)	ACCERTATI AL 31 DICEMBRE 1990 (C=A+B)	PAGATI NEL 1990 (D)	IRIMASTI DA PAGARE AL 31 DICEMBRE 1990 (E)	NUOVA FORMAZIONE (COMPETENZA 1990) (F)					
SEZIONE VIII - AZIONE ED INTERVENTI NEL CAMPO SOCIALE											
PRESIDENZA DEL CONSIGLIO DEI MINISTRI	4.200	-2	4.198	4.011	187	3.063	3.250				
MINISTERO DEL TESORO	5.351.605	-597.019	4.754.586	3.273.757	1.480.828	4.114.427	5.595.253				
MINISTERO DELLE FINANZE	322	-	322	322	-	306	306				
MINISTERO DEL BILANCIO E DELLA PROGRAMMAZIONE ECONOMICA	1.072.222	-7.605	1.064.617	362.325	702.292	974.824	1.677.116				
MINISTERO DI GRAZIA E GIUSTIZIA	329	-45	284	246	39	147	184				
MINISTERO DEGLI AFFARI ESTERI	6.999	-233	6.766	5.988	778	8.193	8.971				
MINISTERO DELL'INTERNO	4.267.740	-393.199	3.874.541	3.729.613	144.928	7.588.629	7.733.587				
MINISTERO DEI LAVORI PUBBLICI	230.159	-53.866	176.293	12.767	163.526	103.720	267.246				
MINISTERO DELLA DIFESA	24.929	-383	24.546	19.855	4.691	40.414	45.103				
MINISTERO DEL LAVORO E DELLA PREVIDENZA SOCIALE	16.233.384	-843.509	15.389.875	13.508.464	1.881.410	4.267.495	6.148.905				
MINISTERO DELLA MARINA MERCANTILE	38.178	-	38.178	10.020	28.158	108.986	137.144				
MINISTERO DELLA SANITA'	508.865	-37.942	470.923	277.293	193.630	300.083	493.713				
MINISTERO PER I BENI CULTURALI E AMBIENTALI	145	-	145	145	-	50	50				
TOTALE DELLA SEZIONE VIII	27.739.077	-1.933.803	25.805.274	21.204.806	4.600.467	17.510.337	22.110.804				

DISEGNI DI LEGGE E RELAZIONI - DOCUMENTI

SEGUÈ: ALLEGATO M
SVILUPPO PER MINISTERI E PER VOCI FUNZIONALI
DEI RESIDUI PASSIVI AL 31 DICEMBRE 1990

	RESIDUI PROVENIENTI DA ESERCIZI PRECEDENTI		RESIDUI DI NUOVA FORMAZIONE (COMPETENZA 1990)		TOTALE RESIDUI AL 31 DICEMBRE 1990 (G=E+F)
	CONSISTENZA AL 1 GENNAIO 1990 (A)	VARIAZIONI (B)	PAGATI NEL 1990 (C=A+B)	RIMASTI DA PAGARE AL 31 DICEMBRE 1990 (E)	
SEZIONE IX - TRASPORTI E COMUNICAZIONI					
PRESIDENZA DEL CONSIGLIO DEI MINISTRI	34.815	-	34.815	17.263	17.552
MINISTERO DEL TESORO	7.735.818	-615.181	7.120.637	4.186.121	2.934.516
MINISTERO DEI LAVORI PUBBLICI	766.338	-61.505	724.833	251.105	473.727
MINISTERO DEI TRASPORTI	3.163.760	-181.730	2.982.030	700.985	2.281.044
MINISTERO DELLE POSTE E DELLE TELECOMUNICAZIONI	2.170	-440	1.730	636	1.094
MINISTERO DELLA DIFESA	62.100	-2.609	59.491	20.044	39.448
MINISTERO DELLA MARINA MERCANTILE	1.922.412	-223.451	1.698.961	739.851	959.110
MINISTERO PER I BENI CULTURALI E AMBIENTALI	-	-	-	-	-
TOTALE DELLA SEZIONE IX	13.687.413	-1.064.916	12.622.497	5.916.005	6.706.491
					7.144.305
					13.850.796

DISEGNI DI LEGGE E RELAZIONI - DOCUMENTI

SEGUE: ALLEGATO M

SVILUPPO PER MINISTERI E PER VOCI FUNZIONALI
DEI RESIDUI PASSIVI AL 31 DICEMBRE 1990

	RESIDUI		DA ESERCIZI		PRECEDENTI		RESIDUI DI		TOTALE RESIDUI AL 31 DICEMBRE 1990 (G=E+F)
	CONSISTENZA AL 1 GENNAIO 1990 (A)	VARIAZIONI (B)	DA ESERCIZI		PRECEDENTI		RIMASTI DA PAGARE AL 31 DICEMBRE 1990 (E)	NUOVA FORMAZIONE (COMPETENZA 1990) (F)	
			ACCERTATI AL 31 DICEMBRE 1990 (C=A+B)	PAGATI NEL 1990 (D)					
SEZIONE X - AZIONE ED INTERVENTI NEL CAMPO ECONOMICO									
PRESIDENZA DEL CONSIGLIO DEI MINISTRI	371.601	-19.471	352.130	161.244	190.887	344.949	535.836		
MINISTERO DEL TESORO	3.326.799	-148.452	3.178.347	2.508.258	670.089	4.114.170	4.784.259		
MINISTERO DELLE FINANZE	6.042	-2.157	3.885	3.772	113	10.032	10.145		
MINISTERO DEGLI AFFARI ESTERI	227	-14	213	198	15	244	249		
MINISTERO DEI LAVORI PUBBLICI	4.045.590	-383.870	3.661.720	993.782	2.667.938	1.103.425	3.771.363		
MINISTERO DEI TRASPORTI	-	-	-	-	-	30.000	30.000		
MINISTERO DELL'AGRICOLTURA E DELLE FORESTE	4.149.639	-435.625	3.714.014	843.636	2.870.379	1.834.598	4.704.977		
MINISTERO DELL'INDUSTRIA, DEL COMMERCIO E DELL'ARTIGIANATO	5.605.414	-645.365	4.960.049	1.625.690	3.334.359	1.023.529	4.357.888		
MINISTERO DEL COMMERCIO CON L'ESTERO	49.743	-16.220	33.523	32.147	1.376	78.202	79.578		
MINISTERO DELLA MARINA MERCANTILE	107.235	-7.617	99.618	50.515	49.104	172.276	221.380		
MINISTERO DELLE PARTECIPAZIONI STATALI	1.350.109	-529	1.349.580	366.199	983.381	352.524	1.335.905		
MINISTERO DEL TURISMO E DELLO SPETTACOLO	633.659	-11.876	621.783	251.616	370.167	566.351	936.498		
MINISTERO DELL'UNIVERSITA' E DELLA RICERCA SCIENTIFICA E TECNOLOGICA	3.846.099	-	3.846.099	331.891	3.514.208	350.000	3.864.208		
TOTALE DELLA SEZIONE X	23.492.157	-1.671.196	21.820.961	7.168.948	14.652.016	9.980.280	24.632.296		
SEZIONE XI - INTERVENTI A FAVORE DELLA FINANZA REGIONALE E LOCALE									
PRESIDENZA DEL CONSIGLIO DEI MINISTRI	502.786	-6.340	496.446	245.053	251.394	590.534	841.928		
MINISTERO DEL TESORO	4.723.062	-256.894	4.466.168	3.778.453	687.715	7.493.510	8.181.225		
MINISTERO DELLE FINANZE	687	-444	243	15	228	21.318	21.546		
MINISTERO DEL BILANCIO E DELLA PROGRAMMAZIONE ECONOMICA	1.539.255	-128.507	1.410.748	1.196.269	214.479	767.879	982.358		
MINISTERO DELL'INTERNO	4.102.929	-58.951	4.043.978	2.126.052	1.917.926	3.022.587	4.940.513		
MINISTERO DEI LAVORI PUBBLICI	1.527	-77	1.450	1.163	288	49.362	49.650		
TOTALE DELLA SEZIONE XI	10.870.246	-451.213	10.419.033	7.347.005	3.072.030	11.945.190	15.017.220		

DISEGNI DI LEGGE E RELAZIONI - DOCUMENTI

SEGUE: ALLEGATO M

SVILUPPO PER MINISTERI E PER VOCI FUNZIONALI
DEI RESIDUI PASSIVI AL 31 DICEMBRE 1990

	RESIDUI PROVENIENTI DA ESERCIZI PRECEDENTI		RESIDUI DI NUOVA FORMAZIONE (COMPETENZA 1990)		TOTALE RESIDUI AL 31 DICEMBRE 1990 (G=E+F)		
	RESIDUI CONSISTENZA AL 1 GENNAIO 1990 (A)	VARIAZIONI (B)	ACCERTATI AL 31 DICEMBRE 1990 (C=A+B)	PAGATI NEL 1990 (D)		RIMASTI DA PAGARE AL 31 DICEMBRE 1990 (E)	
SEZIONE XII - ONERI NON RIPARTIBILI							
PRESIDENZA DEL CONSIGLIO DEI MINISTRI							
MINISTERO DEL TESORO	1.993	-10	1.983	1.979	5	4.605	4.610
MINISTERO DELLE FINANZE	6.008.617	-283.684	5.724.933	5.051.091	673.841	4.053.722	4.727.563
MINISTERO DEL BILANCIO E DELLA PROGRAMMAZIONE ECONOMICA	2.497.460	-244.908	2.252.552	1.666.305	586.246	1.267.936	1.854.182
MINISTERO DEI LAVORI PUBBLICI	264.936	-7.154	257.782	257.782	-	100.000	100.000
MINISTERO DELLA MARINA MERCANTILE	-	-	-	-	-	34.300	34.300
MINISTERO DEL TURISMO E DELLO SPETTACOLO	-	-	-	-	-	12.937	12.937
MINISTERO DELL'AMBIENTE	2.173	-79	2.094	877	1.217	1.501	2.718
MINISTERO DELL'UNIVERSITA' E DELLA RICERCA SCIENTIFICA E TECNOLOGICA	1.862.782	-37.772	1.825.010	291.656	1.533.354	1.350.849	2.884.203
TOTALE DELLA SEZIONE XII	-	-	-	-	-	10.000	10.000
TOTALE SPESE FINALI	10.637.961	-573.607	10.064.354	7.269.690	2.794.663	6.835.850	9.630.513
RIMBORSO DI PRESTITI	120.108.735	-7.547.546	112.561.189	66.341.350	46.219.839	72.664.062	118.883.901
MINISTERO DEL TESORO	288.894	-205.466	83.428	15.233	68.195	795.899	864.094
TOTALE GENERALE	120.397.629	-7.753.012	112.644.617	66.356.583	46.288.034	73.459.961	119.747.995

DISEGNI DI LEGGE E RELAZIONI - DOCUMENTI

ALLEGATO N
SVILUPPO PER MINISTERI E PER VOCI ECONOMICHE
DEI RESIDUI PASSIVI AL 31 DICEMBRE 1990

	RESIDUI		PROVENIENTI		DA ESERCIZI		PRECEDENTI		RESIDUI DI		TOTALE RESIDUI AL 31 DICEMBRE 1990 (G=E+F)
	CONSISTENZA AL 1 GENNAIO 1990 (A)	VARIAZIONI (B)	ACCERTATI AL 31 DICEMBRE 1990 (C=A+B)		PAGATI NEL 1990 (D)	RIMASTI DA PAGARE AL 31 DICEMBRE 1990 (E)		NUOVA FORMAZIONE (COMPETENZA 1990) (F)			
TITOLO I - SPESE CORRENTI											
CATEGORIA II - PERSONALE IN ATTIVITA' DI SERVIZIO											
PRESIDENZA DEL CONSIGLIO DEI MINISTRI	68.324	-12.094	56.230	32.958	23.272	39.704	62.976				
MINISTERO DEL TESORO	134.734	-51.459	83.275	68.005	15.270	84.254	99.524				
MINISTERO DELLE FINANZE	418.426	26.606	445.032	290.315	154.716	277.744	432.460				
MINISTERO DEL BILANCIO E DELLA PROGRAMMAZIONE ECONOMICA	3.833	-486	3.347	2.122	1.225	2.519	3.744				
MINISTERO DI GRAZIA E GIUSTIZIA	284.685	-162.449	122.236	77.458	44.778	165.383	210.161				
MINISTERO DEGLI AFFARI ESTERI	51.638	-17.683	33.955	19.525	14.430	36.374	50.804				
MINISTERO DELLA PUBBLICA ISTRUZIONE	2.358.102	-72.666	2.285.436	2.101.125	184.311	1.717.722	1.902.033				
MINISTERO DELL'INTERNO	176.851	-49.383	127.468	38.239	89.229	317.502	406.731				
MINISTERO DEI LAVORI PUBBLICI	27.288	-11.070	16.218	8.949	7.269	8.934	16.203				
MINISTERO DEI TRASPORTI	64.116	-10.846	53.270	30.863	22.407	41.462	63.869				
MINISTERO DELLE POSTE E DELLE TELECOMUNICAZIONI	1.125	-126	999	522	477	1.015	1.492				
MINISTERO DELLA DIFESA	198.322	-1.320	197.002	145.427	51.575	119.214	170.789				
MINISTERO DELL'AGRICOLTURA E DELLE FORESTE	23.122	-7.143	15.979	10.867	5.113	14.623	19.736				
MINISTERO DELL'INDUSTRIA, DEL COMMERCIO E DELL'ARTIGIANATO	7.135	-3.875	3.260	1.916	1.344	3.460	4.804				
MINISTERO DEL LAVORO E DELLA PREVIDENZA SOCIALE	162.562	-26.932	135.630	89.264	46.366	73.089	119.455				
MINISTERO DEL COMMERCIO CON L'ESTERO	3.591	-991	2.600	2.133	467	2.409	2.876				
MINISTERO DELLA MARINA MERCANTILE	5.211	-186	5.025	2.225	2.800	2.722	5.522				
MINISTERO DELLE PARTECIPAZIONI STATALI	1.192	-194	998	669	328	951	1.279				
MINISTERO DELLA SANITA'	32.542	-7.120	25.422	14.369	11.053	28.678	39.731				
MINISTERO DEL TURISMO E DELLO SPETTACOLO	1.517	-285	1.232	1.137	95	1.086	1.181				
MINISTERO PER I BENI CULTURALI E AMBIENTALI	253.286	-10.562	242.724	139.751	102.974	54.633	157.607				
MINISTERO DELL'AMBIENTE	9.007	-1.470	7.537	991	6.547	2.490	9.037				

DISEGNI DI LEGGE E RELAZIONI - DOCUMENTI

SEGUE: ALLEGATO N
SVILUPPO PER MINISTERI E PER VOCI ECONOMICHE
DEI RESIDUI PASSIVI AL 31 DICEMBRE 1990

	RESIDUI		DA ESERCIZI		PRECEDENTI		RESIDUI DI NUOVA FORMAZIONE (COMPETENZA 1990)	TOTALE RESIDUI AL 31 DICEMBRE 1990 (G=E+F)
	AL 1 GENNAIO 1990 (A)	PROVENIENTI VARIAZIONI (B)	ACCERTATI AL 31 DICEMBRE 1990 (C=A+B)	PAGATI NEL 1990 (D)	RIMASTI DA PAGARE AL 31 DICEMBRE 1990 (E)	RESIDUI DI NUOVA FORMAZIONE (COMPETENZA 1990) (F)		
MINISTERO DELL'UNIVERSITA' E DELLA RICERCA SCIENTIFICA E TECNOLOGICA	277.444	-15.922	261.522	19.677	241.845	34.070	275.915	
TOTALE DELLA CATEGORIA II	4.564.053	-437.656	4.126.397	3.098.507	1.027.891	3.030.038	4.057.929	
CATEGORIA III - PERSONALE IN QUIESCENZA								
PRESIDENZA DEL CONSIGLIO DEI MINISTRI	1.369	-247	1.122	1.119	3	122	125	
MINISTERO DEL TESORO	241.825	-177.224	64.601	1.992	62.609	880	63.489	
MINISTERO DELLE FINANZE	6.481	-362	6.119	747	5.372	1.005	6.377	
MINISTERO DEL BILANCIO E DELLA PROGRAMMAZIONE ECONOMICA	1	-	1	1	-	-	-	
MINISTERO DI GRAZIA E GIUSTIZIA	23.117	-6.769	16.348	9.336	7.012	9.329	16.341	
MINISTERO DEGLI AFFARI ESTERI	117	-7	110	104	5	52	57	
MINISTERO DELLA PUBBLICA ISTRUZIONE	22.461	-20.620	1.841	1.520	321	1.044	1.365	
MINISTERO DELL'INTERNO	5.789	-699	5.090	2.303	2.788	2.330	5.118	
MINISTERO DEI LAVORI PUBBLICI	2.373	-45	2.328	1.750	578	1.195	1.773	
MINISTERO DEI TRASPORTI	2.410	-1.768	642	355	286	914	1.200	
MINISTERO DELLE POSTE E DELLE TELECOMUNICAZIONI	1	-	1	1	-	1	1	
MINISTERO DELLA DIFESA	16.565	-1.641	14.924	11.506	3.418	27.918	31.336	
MINISTERO DELL'AGRICOLTURA E DELLE FORESTE	6.697	-78	6.619	4.154	2.466	7.706	10.172	
MINISTERO DELL'INDUSTRIA, DEL COMMERCIO E DELL'ARTIGIANATO	47	-16	31	16	15	120	135	
MINISTERO DEL LAVORO E DELLA PREVIDENZA SOCIALE	431	-96	335	203	132	2.386	2.518	
MINISTERO DELLA MARINA MERCANTILE	92	-6	86	9	77	764	841	
MINISTERO DELLA SANITA'	1.329	-124	1.205	695	511	422	933	
MINISTERO DEL TURISMO E DELLO SPETTACOLO	75	-2	73	38	36	7	43	
MINISTERO PER I BENI CULTURALI E AMBIENTALI	1.908	-962	946	888	58	503	561	
MINISTERO DELL'UNIVERSITA' E DELLA RICERCA SCIENTIFICA E TECNOLOGICA	1.285	-	1.285	1.274	11	3.282	3.293	
TOTALE DELLA CATEGORIA III	334.373	-210.666	123.707	38.011	85.698	59.980	145.678	

DISEGNI DI LEGGE E RELAZIONI - DOCUMENTI

SVILUPPO PER MINISTERI E PER VOCI ECONOMICHE
DEI RESIDUI PASSIVI AL 31 DICEMBRE 1990

SEGUE: ALLEGATO N

	RESIDUI		DA ESERCIZI		PRECEDENTI		RESIDUI DI		TOTALE RESIDUI AL 31 DICEMBRE 1990 (G=E+F)
	CONSISTENZA AL 1 GENNAIO 1990 (A)	VARIAZIONI AL 31 DICEMBRE 1990 (B)	ACCERTATI AL 31 DICEMBRE 1990 (C=A+B)	PAGATI NEL 1990 (D)	RIMASTI DA PAGARE AL 31 DICEMBRE 1990 (E)	NUOVA FORMAZIONE (COMPETENZA 1990) (F)	RESIDUI DI		
							NUOVA FORMAZIONE (COMPETENZA 1990) (F)		
CATEGORIA IV - ACQUISTO DI BENI E SERVIZI									
PRESIDENZA DEL CONSIGLIO DEI MINISTRI	50.985	-3.248	47.737	37.974	9.763	91.012		100.774	
MINISTERO DEL TESORO	821.584	-13.465	808.119	732.667	75.452	305.540		380.992	
MINISTERO DELLE FINANZE	2.321.954	-24.076	2.297.878	1.817.514	480.364	2.112.997		2.593.361	
MINISTERO DEL BILANCIO E DELLA PROGRAMMAZIONE ECONOMICA	3.398	-811	2.587	1.215	1.371	4.912		6.283	
MINISTERO DI GRAZIA E GIUSTIZIA	211.626	36.673	248.299	192.357	55.943	296.692		352.635	
MINISTERO DEGLI AFFARI ESTERI	74.710	-1.791	72.919	50.819	22.100	60.901		83.001	
MINISTERO DELLA PUBBLICA ISTRUZIONE	267.719	-18.391	249.328	183.957	65.371	274.204		339.574	
MINISTERO DELL'INTERNO	956.748	-56.584	900.164	534.327	365.837	715.586		1.081.423	
MINISTERO DEI LAVORI PUBBLICI	177.898	-12.688	165.210	110.910	54.300	126.862		181.162	
MINISTERO DEI TRASPORTI	94.555	-13.677	80.878	58.080	22.798	65.460		88.258	
MINISTERO DELLE POSTE E DELLE TELECOMUNICAZIONI	1.044	-314	730	114	617	773		1.390	
MINISTERO DELLA DIFESA	10.147.945	-370.047	9.777.898	4.756.751	5.021.148	6.071.230		11.092.378	
MINISTERO DELL'AGRICOLTURA E DELLE FORESTE	48.493	-7.919	40.574	21.714	18.860	39.146		58.006	
MINISTERO DELL'INDUSTRIA, DEL COMMERCIO E DELL'ARTIGIANATO	14.446	-2.332	12.114	6.389	5.725	11.926		17.651	
MINISTERO DEL LAVORO E DELLA PREVIDENZA SOCIALE	43.642	-6.023	37.619	29.667	7.951	45.976		53.927	
MINISTERO DEL COMMERCIO CON L'ESTERO	559	-1	558	508	50	906		956	
MINISTERO DELLA MARINA MERCANTILE	77.597	-692	76.905	54.685	22.220	31.714		53.934	
MINISTERO DELLE PARTECIPAZIONI STATALI	1.259	-318	941	658	283	823		1.106	
MINISTERO DELLA SANITA'	359.049	-15.701	343.348	219.768	123.580	208.540		332.120	
MINISTERO DEL TURISMO E DELLO SPETTACOLO	10.407	-953	9.454	3.007	6.447	9.271		15.718	
MINISTERO PER I BENI CULTURALI E AMBIENTALI	122.644	-4.471	118.173	83.912	34.261	109.139		143.400	
MINISTERO DELL'AMBIENTE	79.174	-32.490	46.684	13.970	32.714	34.666		67.380	
MINISTERO DELL'UNIVERSITA' E DELLA RICERCA SCIENTIFICA E TECNOLOGICA	9.139	-1.251	7.888	2.554	5.334	9.968		15.302	

DISEGNI DI LEGGE E RELAZIONI - DOCUMENTI

SEGUE: ALLEGATO N
SVILUPPO PER MINISTERI E PER VOCI ECONOMICHE
DEI RESIDUI PASSIVI AL 31 DICEMBRE 1990

	RESIDUI		DA ESERCIZI		PRECEDENTI		RESIDUI DI NUOVA FORMAZIONE (COMPETENZA 1990)	TOTALE RESIDUI AL 31 DICEMBRE 1990 (G=E+F)
	PROVENIENTI VARIAZIONI	DA ACCERTATI AL 31 DICEMBRE 1990 (C=A+B)	PAGATI NEL 1990 (D)	RIMASTI DA PAGARE AL 31 DICEMBRE 1990 (E)	RESIDUI AL 31 DICEMBRE 1990 (F)			
	(A)	(B)	(C)	(D)	(E)	(F)	(G)	(H)
TOTALE DELLA CATEGORIA IV	15.896.575	-550.570	15.346.005	8.913.517	6.432.489	10.628.244	17.060.733	
CATEGORIA V - TRASFERIMENTI								
PRESIDENZA DEL CONSIGLIO DEI MINISTRI	346.637	-25.654	320.983	260.196	60.787	564.150	624.937	
MINISTERO DEL TESORO	10.817.432	-877.075	9.940.357	7.704.069	2.236.288	12.014.609	14.250.897	
MINISTERO DELLE FINANZE	230.950	-10.686	220.264	180.867	39.397	243.929	283.326	
MINISTERO DEL BILANCIO E DELLA PROGRAMMAZIONE ECONOMICA	-	-	-	-	-	11	11	
MINISTERO DI GRAZIA E GIUSTIZIA	109.834	-18.131	91.703	56.102	35.601	85.318	120.919	
MINISTERO DEGLI AFFARI ESTERI	24.553	-8.358	16.195	8.687	7.508	153.743	161.251	
MINISTERO DELLA PUBBLICA ISTRUZIONE	35.387	-1.817	33.570	30.242	3.327	41.004	44.331	
MINISTERO DELL'INTERNO	6.791.727	-449.096	6.342.631	5.827.036	515.595	8.678.033	9.193.628	
MINISTERO DEI LAVORI PUBBLICI	67	-	67	66	-	26	26	
MINISTERO DEI TRASPORTI	112.160	-175	111.985	109.541	2.444	90.080	92.524	
MINISTERO DELLA DIFESA	38.493	-1.760	36.733	30.028	6.705	80.360	87.065	
MINISTERO DELL'AGRICOLTURA E DELLE FORESTE	89.245	-19.545	69.700	26.732	42.968	72.564	115.532	
MINISTERO DELL'INDUSTRIA, DEL COMMERCIO E DELL'ARTIGIANATO	551	-167	384	334	50	1.939	1.989	
MINISTERO DEL LAVORO E DELLA PREVIDENZA SOCIALE	15.289.354	-783.867	14.505.487	13.321.329	1.184.158	3.784.597	4.968.755	
MINISTERO DEL COMMERCIO CON L'ESTERO	45.590	-15.227	30.363	29.505	858	24.887	25.745	
MINISTERO DELLA MARINA MERCANTILE	360.285	-135.853	224.432	63.676	160.756	357.899	518.655	
MINISTERO DELLA SANITA'	11.342	-3.673	7.669	5.131	2.538	5.668	8.206	
MINISTERO DEL TURISMO E DELLO SPETTACOLO	195.691	-20.280	175.411	103.085	72.325	164.499	236.824	
MINISTERO PER I BENI CULTURALI E AMBIENTALI	27.613	-1.158	26.455	19.700	6.755	30.315	37.070	
MINISTERO DELL'AMBIENTE	10.692	-3.060	7.632	2.132	5.500	-	5.500	
MINISTERO DELL'UNIVERSITA' E DELLA RICERCA SCIENTIFICA E TECNOLOGICA	308.186	-2.115	306.071	278.293	27.778	129.147	156.925	
TOTALE DELLA CATEGORIA V	34.845.789	-2.377.697	32.468.092	28.056.751	4.411.338	26.522.778	30.934.116	

DISEGNI DI LEGGE E RELAZIONI - DOCUMENTI

SEQUE: ALLEGATO N
SVILUPPO PER MINISTERI E PER VOCI ECONOMICHE
DEI RESIDUI PASSIVI AL 31 DICEMBRE 1990

	RESIDUI PROVENIENTI DA ESERCIZI PRECEDENTI		RESIDUI DI NUOVA FORMAZIONE (COMPETENZA 1990)		TOTALE RESIDUI AL 31 DICEMBRE 1990 (G=E+F)		
	RESIDUI CONSISTENZA AL 1 GENNAIO 1990 (A)	VARIAZIONI (B)	ACCERTATI AL 31 DICEMBRE 1990 (C=A+B)	PAGATI NEL 1990 (D)		RIMASTI DA PAGARE AL 31 DICEMBRE 1990 (E)	
CATEGORIA VI - INTERESSI							
MINISTERO DEL TESORO	4.429.257	-19.789	4.409.468	4.388.802	20.666	3.950.978	3.971.644
MINISTERO DELLE FINANZE	718.235	-67.447	650.788	454.544	196.244	447.732	643.976
TOTALE DELLA CATEGORIA VI	5.147.492	-87.236	5.060.256	4.843.346	216.910	4.398.710	4.615.620
CATEGORIA VII - POSTE CORRETTIVE E COMPENSATIVE DELLE ENTRATE							
MINISTERO DEL TESORO	262.168	-58	262.110	261.994	115	2.851	2.966
MINISTERO DELLE FINANZE	2.251.074	-37.665	2.213.409	1.842.799	370.610	1.303.631	1.674.241
MINISTERO DEI TRASPORTI	1.380	-124	1.256	433	822	732	1.554
MINISTERO DELLA DIFESA	26	-	26	22	3	48	51
MINISTERO DELL'INDUSTRIA, DEL COMMERCIO E DELL'ARTIGIANATO	255	-	255	255	-	3.472	3.472
MINISTERO DEL COMMERCIO CON L'ESTERO	2	-	2	1	2	-	2
MINISTERO DELLA SANITA'	1	-	1	1	-	92	92
MINISTERO PER I BENI CULTURALI E AMBIENTALI	36	-8	28	18	10	18	28
TOTALE DELLA CATEGORIA VII	2.514.942	-37.855	2.477.087	2.105.523	371.562	1.310.844	1.682.406
CATEGORIA VIII - AMMORTAMENTI							
MINISTERO DELLE FINANZE	423.014	-207.360	215.654	-	215.654	215.654	431.308
TOTALE DELLA CATEGORIA VIII	423.014	-207.360	215.654	-	215.654	215.654	431.308

DISEGNI DI LEGGE E RELAZIONI - DOCUMENTI

SEGRE: ALLEGATO N
 SVILUPPO PER MINISTERI E PER VOCI ECONOMICHE
 DEI RESIDUI PASSIVI AL 31 DICEMBRE 1990

	RESIDUI		PROVENIENTI		DA ESERCIZI		PRECEDENTI		RESIDUI DI		TOTALE RESIDUI AL 31 DICEMBRE 1990 (G=E+F)
	AL 1 GENNAIO 1990 (A)	(B)	VARIAZIONI	ACCERTATI AL 31 DICEMBRE 1990 (C=A+B)	PAGATI NEL 1990 (D)	RIMASTI DA PAGARE AL 31 DICEMBRE 1990 (E)	NUOVA FORMAZIONE (COMPETENZA 1990) (F)				
CATEGORIA IX - SOMME NON ATTRIBUIBILI											
PRESIDENZA DEL CONSIGLIO DEI MINISTRI	9.666	-957		8.709	3.631	5.078	147.050	152.128			
MINISTERO DEL TESORO	141.227	-82.595		58.632	397	58.235	12.873	71.108			
MINISTERO DELLE FINANZE	3.195	-224		2.971	2.308	663	1.878	2.541			
MINISTERO DEL BILANCIO E DELLA PROGRAMMAZIONE ECONOMICA	184	-		184	184	-	-	-			
MINISTERO DI GRAZIA E GIUSTIZIA	1.148	-23		1.125	422	703	3.520	4.223			
MINISTERO DEGLI AFFARI ESTERI	260	-11		249	249	-	22	22			
MINISTERO DELLA PUBBLICA ISTRUZIONE	1.112	-115		997	965	32	874	906			
MINISTERO DELL'INTERNO	2.777	-261		2.516	2.387	129	3.225	3.354			
MINISTERO DEI LAVORI PUBBLICI	13.707	-8		13.699	13.662	37	642	679			
MINISTERO DEI TRASPORTI	1.179	-1		1.178	893	285	5.318	5.603			
MINISTERO DELLA DIFESA	13.845	-62		13.783	1.522	12.261	8.019	20.280			
MINISTERO DELL'AGRICOLTURA E DELLE FORESTE	6	-2		4	1	3	10	13			
MINISTERO DELL'INDUSTRIA, DEL COMMERCIO E DELL'ARTIGIANATO	5	-1		4	4	1	64	65			
MINISTERO DEL LAVORO E DELLA PREVIDENZA SOCIALE	21	-		21	20	1	67	68			
MINISTERO DEL COMMERCIO CON L'ESTERO	-	-		-	-	-	-	-			
MINISTERO DELLA MARINA MERCANTILE	12	-4		8	8	-	12	12			
MINISTERO DELLE PARTECIPAZIONI STATALI	158	-16		142	142	-	-	-			
MINISTERO DELLA SANITA'	29	-		29	22	7	27	34			
MINISTERO DEL TURISMO E DELLO SPETTACOLO	2	-		2	2	-	-	-			
MINISTERO PER I BENI CULTURALI E AMBIENTALI	1.670	-5		1.665	1.437	228	49	277			
MINISTERO DELL'UNIVERSITA' E DELLA RICERCA SCIENTIFICA E TECNOLOGICA	-	-		-	-	-	1.902	1.902			
TOTALE DELLA CATEGORIA IX	190.203	-84.285		105.918	28.256	77.663	185.552	263.215			
TOTALE DEL TITOLO I	63.916.441	-3.993.325		59.923.116	47.083.911	12.839.205	46.351.800	59.191.005			

DISEGNI DI LEGGE E RELAZIONI - DOCUMENTI

SEQUE: ALLEGATO N

SVILUPPO PER MINISTERI E PER VOCI ECONOMICHE
DEI RESIDUI PASSIVI AL 31 DICEMBRE 1990

	RESIDUI PROVENIENTI DA ESERCIZI PRECEDENTI		RESIDUI DI NUOVA FORMAZIONE (COMPETENZA 1990)		TOTALE RESIDUI AL 31 DICEMBRE 1990 (G=E+F)		
	CONSISTENZA AL 1 GENNAIO 1990 (A)	VARIAZIONI (B)	ACCERTATI AL 31 DICEMBRE 1990 (C=A+B)	PAGATI NEL 1990 (D)		RIMASTI DA PAGARE AL 31 DICEMBRE 1990 (E)	
TITOLO II - SPESE IN CONTO CAPITALE							
CATEGORIA X - BENI ED OPERE IMMOBILIARI A CARICO DIRETTO DELLO STATO PRESIDENZA DEL CONSIGLIO DEI MINISTRI							
MINISTERO DELLE FINANZE	34.815	-	34.815	17.263	17.552	36.988	54.540
MINISTERO DI GRAZIA E GIUSTIZIA	1.243.899	-110.992	1.132.907	175.170	957.736	352.786	1.310.522
MINISTERO DEGLI AFFARI ESTERI	362.227	-17.976	344.251	132.203	212.048	111.615	323.663
MINISTERO DELLA PUBBLICA ISTRUZIONE	14.107	-62	14.045	11.683	2.362	1.695	4.057
MINISTERO DELL'INTERNO	-	-	-	-	-	10	10
MINISTERO DEI LAVORI PUBBLICI	51.000	-1	50.999	37.326	13.673	24.780	38.453
MINISTERO DEI TRASPORTI	7.765.139	-655.897	7.109.242	1.755.321	5.353.921	1.927.383	7.281.304
MINISTERO DELLA DIFESA	1.786.426	-62.790	1.723.636	212.504	1.511.132	415.880	1.927.012
MINISTERO DELL'AGRICOLTURA E DELLE FORESTE	263.429	-2.950	260.479	54.863	205.617	74.355	279.972
MINISTERO DELLA MARINA MERCANTILE	644.263	-37.322	606.941	225.032	381.909	332.320	714.229
MINISTERO PER I BENI CULTURALI E AMBIENTALI	163.930	-	163.930	42.120	121.810	46.470	168.280
MINISTERO DELL'AMBIENTE	1.450.632	-26.180	1.404.452	513.662	890.790	407.798	1.298.588
MINISTERO DELL'UNIVERSITA' E DELLA RICERCA SCIENTIFICA E TECNOLOGICA	110.174	-34	110.140	2.231	107.909	75.193	183.102
TOTALE DELLA CATEGORIA X	20.222	-	20.222	7.742	12.480	12.500	24.980
	13.890.263	-914.204	12.976.059	3.187.120	9.788.939	3.819.773	13.608.712

DISEGNI DI LEGGE E RELAZIONI - DOCUMENTI

SEGU E: ALLEGATO N
SVILUPPO PER MINISTERI E PER VOCI ECONOMICHE
DEI RESIDUI PASSIVI AL 31 DICEMBRE 1990

	RESIDUI PROVENIENTI DA ESERCIZI PRECEDENTI		RESIDUI DI NUOVA FORMAZIONE (COMPETENZA 1990)		TOTALE RESIDUI AL 31 DICEMBRE 1990 (G=E+F)		
	RESIDUI CONSISTENZA AL 1 GENNAIO 1990 (A)	VARIAZIONI (B)	PAGATI NEL 1990 (C=A+B) (D)	RIMASTI DA PAGARE AL 31 DICEMBRE 1990 (E)			
CATEGORIA XII - TRASFERIMENTI							
PRESIDENZA DEL CONSIGLIO DEI MINISTRI	810.297	-72.289	738.008	179.763	558.245	462.442	1.020.687
MINISTERO DEL TESORO	8.844.023	-330.008	8.514.015	5.760.610	2.753.405	7.391.569	10.144.974
MINISTERO DELLE FINANZE	16	-16	-	-	-	21.296	21.296
MINISTERO DEL BILANCIO E DELLA PROGRAMMAZIONE ECONOMICA	2.611.477	-136.112	2.475.365	1.558.594	916.771	1.742.703	2.659.474
MINISTERO DI GRAZIA E GIUSTIZIA	17.471	-553	16.918	4.085	12.833	2.065	14.898
MINISTERO DEGLI AFFARI ESTERI	1.000	-1.000	-	-	-	-	-
MINISTERO DELLA PUBBLICA ISTRUZIONE	7.764	-1.205	6.559	1.297	5.262	2.167	7.429
MINISTERO DELL'INTERNO	1.568.929	-287	1.568.642	24.161	1.544.480	1.978.427	3.522.907
MINISTERO DEI LAVORI PUBBLICI	1.705.186	-276.598	1.428.588	296.316	1.132.272	531.672	1.663.944
MINISTERO DEI TRASPORTI	1.086.442	-87.700	998.742	286.866	711.876	456.662	1.168.538
MINISTERO DELLA DIFESA	7.738	-1.246	6.492	4.339	2.153	5.006	7.159
MINISTERO DELL'AGRICOLTURA E DELLE FORESTE	3.337.812	-363.616	2.974.196	555.136	2.419.060	1.368.227	3.787.287
MINISTERO DELL'INDUSTRIA, DEL COMMERCIO E DELL'ARTIGIANATO	5.552.961	-638.961	4.914.000	1.596.777	3.317.224	992.535	4.309.759
MINISTERO DEL LAVORO E DELLA PREVIDENZA SOCIALE	55.464	-1.163	54.301	53.461	840	9.380	10.220
MINISTERO DELLA MARINA MERCANTILE	1.318.099	-91.561	1.226.538	565.698	660.840	753.191	1.414.031
MINISTERO DELLE PARTECIPAZIONI STATALI	372.500	-	372.500	164.730	207.770	350.750	558.520
MINISTERO DELLA SANITA'	73.958	-	73.958	31.315	42.643	42.593	85.236
MINISTERO DEL TURISMO E DELLO SPETTACOLO	609.813	-11.750	598.063	259.143	338.920	567.908	906.828
MINISTERO PER I BENI CULTURALI E AMBIENTALI	519.830	-2.611	517.219	225.958	291.260	146.575	437.835
MINISTERO DELL'AMBIENTE	1.499.735	-718	1.499.017	272.332	1.226.685	1.173.500	2.400.185
MINISTERO DELL'UNIVERSITA' E DELLA RICERCA SCIENTIFICA E TECNOLOGICA	1.238.702	-2.334	1.236.368	653.762	582.606	514.473	1.097.079
TOTALE DELLA CATEGORIA XII	31.239.217	-2.019.728	29.219.489	12.494.343	16.725.145	18.513.141	35.238.286

DISEGNI DI LEGGE E RELAZIONI - DOCUMENTI

SVILUPPO PER MINISTERI E PER VOCI ECONOMICHE
DEI RESIDUI PASSIVI AL 31 DICEMBRE 1990

SEGUE: ALLEGATO N

	RESIDUI		PROVENIENTI		DA ESERCIZI		PRECEDENTI		RESIDUI DI NUOVA FORMAZIONE (COMPETENZA 1990)	TOTALE RESIDUI AL 31 DICEMBRE 1990 (G=E+F)
	CONSISTENZA AL 1 GENNAIO 1990 (A)	VARIAZIONI (B)	ACCERTATI AL 31 DICEMBRE 1990 (C=A+B)	PAGATI NEL 1990 (D)	IRIMASTI DA PAGARE AL 31 DICEMBRE 1990 (E)	RESIDUI DI FORMAZIONE (COMPETENZA 1990) (F)				
CATEGORIA XIII - PARTECIPAZIONI AZIONARIE E CONFERIMENTI										
MINISTERO DEL TESORO	121.894	-1.785	120.109	86.008	34.101	135.298	169.399			
MINISTERO DELL'INDUSTRIA, DEL COMMERCIO E DELL'ARTIGIANATO	30.000	-	30.000	20.000	10.000	10.000	20.000			
MINISTERO DEL COMMERCIO CON L'ESTERO	-	-	-	-	-	50.000	50.000			
MINISTERO DELLE PARTECIPAZIONI STATALI	975.000	-	975.000	200.000	775.000	-	775.000			
TOTALE DELLA CATEGORIA XIII	1.126.894	-1.785	1.125.109	306.008	819.101	195.298	1.014.399			
CATEGORIA XIV - CONCESSIONE DI CREDITI ED ANTICIPAZIONI PER FINALITA' PRODUTTIVE PRESIDENZA DEL CONSIGLIO DEI MINISTRI										
MINISTERO DEL TESORO	1.384	-1.384	-	-	-	-	-			
MINISTERO DELL'UNIVERSITA' E DELLA RICERCA SCIENTIFICA E TECNOLOGICA	69.497	-1.926	67.571	34.951	32.619	109.817	142.436			
TOTALE DELLA CATEGORIA XIV	3.846.099	-	3.846.099	331.891	3.514.208	350.000	3.864.208			
CATEGORIA XV - CONCESSIONE DI CREDITI ED ANTICIPAZIONI PER FINALITA' NON PRODUTTIVE PRESIDENZA DEL CONSIGLIO DEI MINISTRI										
MINISTERO DEL TESORO	3.916.980	-3.310	3.913.670	366.842	3.546.827	459.817	4.006.644			
TOTALE DELLA CATEGORIA XV	475.544	-	475.544	475.452	92	150.000	150.092			
CATEGORIA XVI - SOMME NON ATTRIBUIBILI										
MINISTERO DEL BILANCIO E DELLA PROGRAMMAZIONE ECONOMICA	3.644.694	-540.098	3.104.596	1.782.275	1.322.320	2.185.876	3.508.196			
MINISTERO DEL LAVORO E DELLA PREVIDENZA SOCIALE	4.120.238	-540.098	3.580.140	2.257.727	1.322.412	2.335.876	3.658.288			
TOTALE DELLA CATEGORIA XVI	264.936	-7.154	257.782	257.782	-	100.000	100.000			
TITOLO III - RIMBORSO DI PRESTITI										
MINISTERO DEL TESORO	558.000	-	558.000	-	558.000	325.000	883.000			
TOTALE DEL TITOLO III	822.936	-7.154	815.782	257.782	558.000	425.000	983.000			
TITOLO IV - RIMBORSO DI PRESTITI										
MINISTERO DEL TESORO	56.192.294	-3.554.220	52.638.074	19.257.440	33.380.634	26.312.262	59.692.896			
TOTALE DEL TITOLO IV	288.894	-205.466	83.428	15.233	68.195	795.899	864.094			
TITOLO V - RIMBORSO DI PRESTITI										
MINISTERO DEL TESORO	288.894	-205.466	83.428	15.233	68.195	795.899	864.094			
TOTALE DEL TITOLO V	120.397.629	-7.753.011	112.644.618	66.356.584	46.288.034	73.459.961	119.747.995			

ALLEGATO O

**RELAZIONI SUI RESIDUI PASSIVI
DELLE AMMINISTRAZIONI E AZIENDE AUTONOME**

(Art. 10 legge n. 951 del 1977)

1. - MONOPOLI DI STATO

RELAZIONE SUI RESIDUI PASSIVI

AL 31 DICEMBRE 1990

Tra la normativa sulla gestione dei residui riguardante il bilancio dell'Amministrazione Autonoma dei Monopoli di Stato e quella delle altre Amministrazioni dirette dello Stato sussistono notevoli differenze dalle quali non può prescindere ai fini di una corretta analisi in ordine alla formazione ed allo smaltimento degli stessi.

La peculiare natura della attività svolta dall'Amministrazione in parola, nonché le caratteristiche strutturali del suo bilancio, hanno infatti rese necessarie deroghe ai normali tempi di conservazione dei residui e l'adozione di particolari disposizioni legislative atte a consentire, per alcuni capitoli di parte corrente, il mantenimento in bilancio delle somme non erogate entro l'esercizio finanziario e la loro utilizzazione per le spese da effettuare negli anni successivi (legge n. 268/1912 per il capitolo 191, legge n. 25/1986 per il capitolo 193, legge n. 217/1971 per il capitolo 1001).

In tale complesso normativo si inserisce, inoltre, la legge 22 dicembre 1977, n. 951 che ha, in pratica, lasciato in vigore il regime di conservazione dei residui passivi così come disciplinato dall'art. 36 della legge di contabilità generale dello Stato nel testo modificato dal D.P.R. 30 giugno 1972, n. 627.

Aggiungasi, infine, che la necessità di versare ad un apposito capitolo di entrata le eventuali economie accertate sui residui stessi, determina il prolungamento di un anno del loro termine di conservazione in bilancio.

DISEGNI DI LEGGE E RELAZIONI - DOCUMENTI

Tanto premesso, si illustrano qui di seguito le risultanze dell'esame dei dati relativi alla gestione dei residui per l'anno 1990 analiticamente riportati negli allegati prospetti.

Al 31 dicembre 1990, i residui passivi sono risultati pari a complessivi 1.689.417,5 milioni di cui 1.343.263,1 milioni provenienti dalla gestione di competenza e milioni 346.154,4 provenienti da esercizi precedenti. Di questi ultimi, 77.765 milioni rappresentano residui di stanziamento, 106.640,5 milioni residui propri per spese in conto capitale, 124.222,1 milioni derivano da impegni di parte corrente e 37.526,8 concernono le gestioni speciali.

Va altresì evidenziato che nel predetto importo di complessivi 346.154,4 milioni, 13.897,7 milioni rappresentano economie accertate alla chiusura dell'esercizio che saranno versate in entrata nel corso del 1991.

Relativamente ai residui di nuova formazione va rilevato che dei 1.343.263,1 milioni (pari al 38,62% delle spese impegnate), milioni 199.645,7 si riferiscono a spese in conto capitale, milioni 913.436,2 a spese correnti, milioni 452,2 alla Gestione Speciale Dopolavoro e milioni 229.729 alla gestione delle Lotterie nazionali.

I residui di stanziamento ammontano complessivamente a 702.211,9 milioni (153.226,6 del conto capitale, 548.533,1 sui capitoli 191 e 193 di parte corrente e 452,2 relativi al capitolo 1001 della Gestione Speciale Dopolavoro) con una incidenza sul totale delle somme impegnate del 20,19% e su quello del rimasto da pagare del 52,27%.

Circa i motivi che hanno portato alla formazione di nuovi residui, va preliminarmente rilevato che nell'anno in riferimento hanno assunto particolare rilevanza due fattori concomitanti: da un lato la completa attuazione della legge n. 357 del 1989 che ha comportato l'assunzione da parte dell'Amministrazione del Servizio Lotterie Nazionali, dall'altro la

DISEGNI DI LEGGE E RELAZIONI - DOCUMENTI

riassegnazione delle somme decurtate nel decorso esercizio in ottemperanza dei provvedimenti governativi di contenimento della spesa pubblica (D.L. 65/1989 e D.L. 113/1989) che ha portato alla costituzione di una rilevante massa di residui.

A conclusione della presente disamina giova evidenziare che, al netto delle gestioni speciali, la consistenza dei residui passivi dell'Amministrazione dei Monopoli ha subito, nel corso della gestione, un decremento di oltre 56,5 miliardi passando dai 1477,97 miliardi del 1989 ai 1421,38 al 31 dicembre 1990 (allegato 1) e ciò nonostante i vari fattori che hanno determinato l'accrescimento dei residui provenienti dalla competenza 1990.

Altro elemento che ha inciso sull'entità dei residui accertati al 31 dicembre 1990 è il ritardo con il quale si è perfezionato il provvedimento di assestamento del bilancio che non ha consentito di disporre in tempo utile l'emissione dei relativi titoli di pagamento, specie in considerazione del prevalente sistema di erogazione della spesa attraverso gli Organi decentrati.

Inoltre, sull'ammontare dei residui ha influito in misura notevole anche il trasporto al nuovo esercizio di pagamenti per circa 7.954 milioni disposti nell'anno in parola ma non contabilizzati in tempo utile dalle Sezioni di Tesoreria Provinciale dello Stato.

E' altresì da considerare la non indifferente entità di quei residui che potrebbero definirsi "strutturali", connessi cioè ai tempi tecnici di determinazione dei corrispondenti elementi di impegno, quali l'ammortamento (40.000 milioni), il versamento al Tesoro delle somme recuperate dall'INPS (55.444 milioni), il saldo delle fatture relative all'acquisto di tabacchi lavorati C.E.E. connesse alle vendite degli stessi effettuate nell'ultimo periodo dell'anno (74.158,2 milioni) e l'impegno a



Ministero delle Finanze
AMMINISTRAZIONE AUTONOMA DEI MONOPOLI DI STATO

pareggio dell'avanzo di gestione (19.437,9 milioni) per il successivo versamento al bilancio dei Monopoli per 6 miliardi ed a quello dello Stato per i restanti 13,4 miliardi.

Da quanto precede, si evince che la effettiva consistenza dei residui di gestione si presenta quindi sensibilmente contenuta.

Circa infine il processo di smaltimento dei residui passivi, l'esame dei dati riportati nei prospetti 2) e 3) conferma sia l'assoluta provvisorietà della loro formazione, considerato che in larga misura (media ponderata di oltre il 67%) vengono pagati nell'esercizio immediatamente successivo - allegato 3 -, sia il fatto che buona parte (64,12%) delle somme provenienti da esercizi precedenti quello di competenza attengono a spese in conto capitale (48,69%), a residui di stanziamento sui capitoli di parte corrente (4,5%) ed a residui delle gestioni Speciali Dopolavoro e lotterie (10,93%) - allegato 2.

DISEGNI DI LEGGE E RELAZIONI - DOCUMENTI

Riepilogo dei residui passivi al 31 dicembre 1990 classificati per voci economiche (propri P, stanziamento S, complessivi T)
(in milioni di lire)

ALLEGATO N. 1 (I)

A G G R E G A T I	RESIDUI PROVENIENTI DA ESERCIZI PRECEDENTI							RESIDUI DI NUOVA FORMAZIONE	TOTALE
	CONSISTENZA AL 1° GENN. 1990		VARIAZIONI	ACQUANTATI AL 31 DIC. 1990	PAGATI NEL 1990	RIMASTI DA PAGARE	6		
	1	2	3 = 1+2	4	5 = 3-4	7 = 5+6			
IIITOLO I - SPESE CORRENTI	P	31.372,6	-	444,1	30.928,5	21.507,5	9.421,0	61.853,4	71.274,4
Categ. I - Personale in attività di servizio	S	-	-	-	-	-	-	-	-
Categ. II - Personale in quiescenza	T	31.372,6	-	444,1	30.928,5	21.507,5	9.421,0	61.853,4	71.274,4
	P	221,4	-	-	221,4	206,6	14,8	67,0	81,4
	S	-	-	-	-	-	-	-	-
	T	221,4	-	-	221,4	206,6	14,8	67,0	81,4
Categ. III - Acquisto di beni e servizi	P	263.946,0	+ 15.001,8	278.947,8	164.249,1	114.698,7	187.336,0	302.034,0	564.063,5
	S	452.461,9	- 15.416,4	437.045,5	421.514,7	15.530,8	548.533,1	866.098,4	1.315.574,0
	T	716.407,9	-	414,6	715.993,3	585.763,8	130.229,5	735.869,1	1.315.574,0
Categ. IV - Trasferimenti	P	354.330,5	-	1,1	354.329,4	354.305,8	23,6	20.137,2	20.160,8
	S	-	-	-	-	-	-	-	-
	T	354.330,5	-	1,1	354.329,4	354.305,8	23,6	20.137,2	20.160,8
Categ. V - Interessi	P	-	-	-	-	-	-	-	-
	S	-	-	-	-	-	-	-	-
	T	-	-	-	-	-	-	-	-
Categ. VI - Poste correttive e compensative delle entrate	P	58.930,9	-	-	58.930,9	58.930,9	-	55.477,8	55.477,8
	S	-	-	-	-	-	-	-	-
	T	58.930,9	-	-	58.930,9	58.930,9	-	55.477,8	55.477,8
Categ. VII - Ammortamenti	P	37.500,0	-	-	37.500,0	37.500,0	-	40.000,0	40.000,0
	S	-	-	-	-	-	-	-	-
	T	37.500,0	-	-	37.500,0	37.500,0	-	40.000,0	40.000,0
Categ. VIII - Somme non attribuibili	P	144,5	-	-	144,5	80,5	64,0	31,7	95,7
	S	-	-	-	-	-	-	-	-
	T	144,5	-	-	144,5	80,5	64,0	31,7	95,7
TOTALE IIITOLO I	P	746.445,9	+ 14.556,6	761.002,5	636.780,4	124.222,1	364.903,1	489.125,2	1.253.128,3
	S	452.461,9	- 15.416,4	437.045,5	421.514,7	15.530,8	548.533,1	866.098,4	1.315.574,0
	T	1.198.907,8	-	859,8	1.198.048,0	1.058.295,1	139.752,9	913.436,2	1.053.189,1

DISEGNI DI LEGGE E RELAZIONI - DOCUMENTI

ALLEGATO N. 1 (II)
 AMMINISTRAZIONE DEI MONOPOLI DI STATO
 Riepilogo dei residui passivi al 31 dicembre 1990 classificati per voci economiche (propri P, stanziamento S, complessivi T)
 (in milioni di lire)

A G G R E G A T I	RESIDUI PROVENIENTI DA ESERCIZI PRECEDENTI										RESIDUI DI NUOVA FORMAZIONE	TOTALE
	CONSISTENZA AL 1° GENN. 1990		VARIAZIONI		ACCERTATI AL 31 DIC. 1990		PAGATI NEL 1990		RIMASTI DA PAGARE			
	1	2	3 = 1+2	4	5 = 3-4	6	7 = 5+6					
TITOLO II - SPESE IN C/CAPITALE	P	128.709,7	+ 65.946,0	194.655,7	88.015,2	106.640,5	11.419,1	118.059,6				
Categ. IX - Costituzione di capitali fissi	S	140.350,8	- 65.946,0	74.404,8	12.494,9	61.909,9	153.226,6	215.136,5				
	T	269.060,5	-	269.060,5	100.510,1	168.550,4	164.645,7	333.196,1				
Categ. XI - Partecipazioni Azionarie	P	10.000,0	-	10.000,0	10.000,0	-	35.000,0	35.000,0				
	S	-	-	-	-	-	-	-				
	T	10.000,0	-	10.000,0	10.000,0	-	35.000,0	35.000,0				
TOTALE TITOLO II	P	138.709,7	+ 65.946,0	204.655,7	98.015,2	106.640,5	46.419,1	153.059,6				
	S	140.350,8	- 65.946,0	74.404,8	12.494,9	61.909,9	153.226,6	215.136,5				
	T	279.060,5	-	279.060,5	110.510,1	168.550,4	199.645,7	368.196,1				
TOTALE TITOLI I e II	P	885.155,6	+ 80.502,6	965.658,2	734.795,6	230.862,6	411.322,2	642.184,8				
	S	592.812,7	- 81.362,4	511.450,3	434.009,6	77.440,7	701.759,7	779.200,4				
	T	1.477.968,3	- 859,8	1.477.108,5	1.168.805,2	308.303,3	1.113.081,9	1.421.385,2				
Rimborso Prestiti	P	-	-	-	-	-	-	-				
	S	-	-	-	-	-	-	-				
	T	-	-	-	-	-	-	-				
Gestioni Speciali ed Autonome	P	90.326,2	- 109,2	90.217,0	52.690,2	37.526,8	229.729,0	267.255,8				
	S	545,9	-	545,9	221,6	324,3	452,2	776,5				
	T	90.872,1	- 109,2	90.762,9	52.911,8	37.851,1	230.181,2	268.032,3				
IN COMPLESSO	P	975.481,8	+ 80.393,4	1.055.875,2	787.485,8	268.389,4	641.051,2	909.440,6				
	S	593.358,6	- 81.362,4	511.996,2	434.231,2	77.765,0	702.211,9	779.976,9				
	T	1.568.840,4	- 969,0	1.567.871,4	1.221.717,0	346.154,4	1.343.263,1	1.689.417,5				

DISEGNI DI LEGGE E RELAZIONI - DOCUMENTI

ALLEGATO I.2 (I)

AMMINISTRAZIONE DEI MONOPOLI DI STATO

Residui passivi al 31 dicembre 1990 classificati per voci economiche e per esercizio di provenienza (propri P, stanziamenti S, complessivi T)
(milioni di lire)

A G G R E G A T I	ESERCIZI DI PROVENIENZA						
	1985 c preced.	1986	1987	1988	1989	1990	1991
TITOLO I - SPESE CORRENTI							
Categ. I - Personale in attività di servizio							
P	-	-	-	6.602,3	2.818,7	61.853,4	71.274,4
S	-	-	-	-	-	-	-
T	-	-	-	6.602,3	2.818,7	61.853,4	71.274,4
Categ. II - Personale in quiescenza							
P	-	-	-	-	14,8	67,0	81,8
S	-	-	-	-	-	-	-
T	-	-	-	-	14,8	67,0	81,8
Categ. III - Acquisto di beni e servizi							
P	2.862,4	2.450,4	9.218,7	29.267,0	70.900,2	187.336,0	302.034,7
S	292,7	998,8	2.610,1	1.320,0	10.309,2	548.533,1	564.063,9
T	3.155,1	3.449,2	11.828,8	30.587,0	81.209,4	735.869,1	866.098,6
Categ. IV - Trasferimenti							
P	-	-	-	4,5	19,1	20.137,2	20.160,8
S	-	-	-	-	-	-	-
T	-	-	-	4,5	19,1	20.137,2	20.160,8
Categ. V - Interessi							
P	-	-	-	-	-	-	-
S	-	-	-	-	-	-	-
T	-	-	-	-	-	-	-
Categ. VI - Poste correttive e compensative delle entrate							
P	-	-	-	-	-	55.477,8	55.477,8
S	-	-	-	-	-	-	-
T	-	-	-	-	-	55.477,8	55.477,8
Categ. VII - Ammortamenti							
P	-	-	-	-	-	40.000,0	40.000,0
S	-	-	-	-	-	-	-
T	-	-	-	-	-	40.000,0	40.000,0
Categ. VIII - Somme non attribuibili							
P	-	-	-	57,7	6,3	31,7	95,7
S	-	-	-	-	-	-	-
T	-	-	-	57,7	6,3	31,7	95,7
TOTALE TITOLO I							
P	2.862,4	2.450,4	9.218,7	35.931,5	73.759,1	364.903,1	489.125,2
S	292,7	998,8	2.610,1	1.320,0	10.309,2	548.533,1	564.063,9
T	3.155,1	3.449,2	11.828,8	37.251,5	84.068,3	913.436,2	1.053.189,1

DISEGNI DI LEGGE E RELAZIONI - DOCUMENTI

ALLEGATO I.2 (II)

AMMINISTRAZIONI DEI MONOFOLI DI STATO

Uscite passivi al 31 dicembre 1990 classificate per voci economiche e per esercizio di provenienza (propri P, stanziamenti S, complessivi T)
(milioni di lire)

A G G R E G A T I	ESERCIZI DI PROVENIENZA						
	1985 e preced.	1986	1987	1988	1989	1990	
<u>TITOLO II - SPESE IN C/CAPITALE</u>							
Categ. IX - Costituzione di capitali fissi	P 24.025,6	8.149,1	4.952,2	29.552,2	39.961,4	11.419,1	118.059,6
	S 268,1	9.347,3	2.248,3	28.088,2	21.958,0	153.226,6	215.136,6
	T 24.293,7	17.496,4	7.200,5	57.640,4	61.919,4	164.645,7	333.196,2
Categ. XI - Partecipazioni Azionarie	P -	-	-	-	-	35.000,0	35.000,0
	S -	-	-	-	-	-	-
	T -	-	-	-	-	35.000,0	35.000,0
TOTALE TITOLO II	P 24.025,6	8.149,1	4.952,2	29.552,2	39.961,4	46.419,1	153.059,6
	S 268,1	9.347,3	2.248,3	28.088,2	21.958,0	153.226,6	215.136,6
	T 24.293,7	17.496,4	7.200,5	57.640,4	61.919,4	199.645,7	368.196,2
TOTALE TITOLI I e II	P 26.888,0	10.599,5	14.170,9	65.483,7	113.720,5	411.322,2	642.184,6
	S 560,8	10.346,1	4.858,4	29.408,2	32.267,2	701.759,7	779.200,6
	T 27.448,8	20.945,6	19.029,3	94.891,9	145.987,7	1.113.081,9	1.421.385,2
Rimborso Prestiti	P -	-	-	-	-	-	-
	S -	-	-	-	-	-	-
	T -	-	-	-	-	-	-
Gestioni Speciali ed Autonome	P -	-	-	-	37.526,8	229.729,0	267.255,8
	S -	-	-	80,8	243,5	452,2	776,5
	T -	-	-	80,8	37.770,3	230.181,2	268.032,3
IN COMPLESSO	P 26.888,0	10.599,5	14.170,9	65.483,7	151.247,3	641.051,2	909.440,6
	S 560,8	10.346,1	4.858,4	29.489,0	32.510,7	702.211,9	779.976,6
	T 27.448,8	20.945,6	19.029,3	94.972,7	183.758,0	1.343.263,1	1.689.417,2

DISEGNI DI LEGGE E RELAZIONI - DOCUMENTI

AMMINISTRAZIONE DEI MONOPOLI DI STATO

Processo di smaltimento dei residui passivi

Allegato n. 3

E S E R C I Z I	Residui di nuova formazione	Aliquote pagate o eliminate negli esercizi				
		1985	1986	1987	1988	1989
		A) in milioni di lire				
1984 e precedenti	524.540,6	67.132,4	28.749,7	16.292,8	6.973,0	11.642,4
1985	594.144,5	477.146,6	57.183,6	14.243,0	19.536,2	16.840,2
1986	463.300,0	-	284.920,9	78.647,8	66.437,8	12.348,4
1987	674.163,5	-	-	367.848,9	241.707,9	45.577,4
1988	745.839,4	-	-	-	358.633,9	292.232,9
1989	1.027.802,7	-	-	-	-	844.044,7
		B) in termini percentuali				
1984 e precedenti	524.540,6	12,79	5,48	3,10	1,32	2,21
1985	594.144,5	80,30	9,62	2,39	3,28	2,83
1986	463.300,0	-	61,49	16,97	14,34	2,66
1987	674.163,5	-	-	54,56	35,85	6,76
1988	745.839,4	-	-	-	48,08	39,18
1989	1.027.802,7	-	-	-	-	82,12

2. - AZIENDA NAZIONALE AUTONOMA DELLE STRADE

Con riferimento a quanto disposto dall'art.10 comma 2° della legge 22.12.1977 n°951, si trasmettono qui di seguito gli elementi conoscitivi più importanti in ordine alla formazione di residui passivi accertati al 31 dicembre 1990 e alle cause che li hanno determinati, nonché i prospetti nn.1, 2 e 3 redatti dalla Direzione di Ragioneria di questa Azienda contenenti gli elementi numerici per l'esame della gestione dei residui passivi provenienti da esercizi precedenti e di nuova formazione e del loro processo di smaltimento.

Così come per gli anni decorsi si richiama, per ragione di brevità, quanto già riferito a codesto Dicastero con nota aziendale del 22.8.1978 in ordine alle principali disposizioni di legge che consentono all'A.N.A.S., la conservazione delle somme in conto residui e la loro utilizzazione negli esercizi successivi.

Ciò premesso, si distinguono qui di seguito i residui passivi provenienti da esercizi precedenti da quelli di nuova formazione.

DISEGNI DI LEGGE E RELAZIONI - DOCUMENTI

A) - Situazione dei residui passivi provenienti da esercizi precedenti

Il carico dei residui passivi propri relativi alla categoria 1a del titolo I (personale in attività di servizio) ammontava all'1.1.1990 a L.36.819.664.087,=. Nel corso dell'anno 1990 sono stati effettuati pagamenti in conto residui per un ammontare di L. 18.600.694.279,= e sono state operate economie per L.4.154.903.397,= per cui alla fine dell'anno 1990 le somme residue, provenienti da ~~anni~~ precedenti a quelli di competenza, risultano ridotte a L.14.064.066.411,=.

Di detta somma L.1.406.060.302,= riguardano i residui afferenti il Cap.103, L.5.174.768.941,= i residui afferenti il Cap.102, e le restanti L.7.483.237.168,= i residui degli altri capitoli inclusi in detta categoria 1a.

Il carico dei residui passivi relativi alla categoria 3a del titolo I (acquisto di beni o servizi) ammontava al 1° gennaio 1990 a complessive L.140.872.173.877; di tale somma ben L.73.544.972.338,= riguardano i residui propri e di stanziamento afferente il capitolo 503 mentre le restanti L.67.327.201.539,= circa riguardano i residui propri degli altri numerosi capitoli della suddetta categoria. Al riguardo occorre rammentare che, a decorrere dall'esercizio 1990, i capitoli 501 e 502, per una migliore collocazione della spesa, sono stati soppressi e i relativi stanziamenti sono stati fatti confluire il primo nei capitoli 503 e 727 e il secondo nel Cap.727.

In particolare sempre per quanto riguarda il Cap.503 nel corso dell'anno 1990 sono stati effettuati pagamenti in conto residui per un ammontare di L.26.308.997.016,= in maniera che al 31.12.1990 le somme provenienti da esercizi precedenti a quello di competenza risultavano pari a L.47.235.467.893,=.

Per quanto concerne poi la categoria 9a del titolo II dello stesso bilancio dell'A.N.A.S., relativa alle spese di investimento, la consistenza dei residui al 1° gennaio 1990 risulta ammontare a L.10.497.360.278.778,=; detta consistenza residuale, con i pagamenti effettuati nel corso del 1990 per complessive L.3.160.218.453.766,= ha potuto essere ridotta alla fine dello stesso anno 1990 a L.7.336.733.900.126,=, tenuto conto che L.407.924.886,= sono state mandate in economia.

DISEGNI DI LEGGE E RELAZIONI - DOCUMENTI

I fattori che influenzano di volta in volta singolarmente ovvero congiuntamente la dinamica della formazione dei residui passivi in questo settore operativo possono compendarsi, per brevità di esposizione, essenzialmente nella complessità delle procedure amministrative che il progetto dell'opera pubblica deve seguire, procedure alle quali concorrono ampiamente gli enti locali.

Per quanto attiene in particolare alle cause che riguardano l'"iter" procedimentale, è ben noto che la struttura normativa portante degli essenziali momenti preparatori ed esecutivi degli appalti di opere pubbliche è contenuta in una legge ed in un regolamento quasi o ultra centenari: si tratta della legge 20 marzo 1865 n.2248, all. F, sui Lavori Pubblici e del regolamento 25 maggio 1895 n.350 per la direzione, la contabilità e la collaudazione delle opere pubbliche.

Al 1923 ed al 1924 risalgono poi rispettivamente la legge ed il regolamento per l'amministrazione del patrimonio e per la contabilità dello stato che pure tanta rilevanza hanno nell'appalto delle opere pubbliche, e non soltanto con riferimento alle complesse e tutt'altro che agili norme che regolano la spesa.

A queste leggi fondamentali si sono negli anni a seguire aggiunte ed intrecciate leggi di contenuto episodico e frammentario. In particolare nell'ultimo decennio si è visto da un lato svilupparsi norme con intenti acceleratori e dall'altro invece e contemporaneamente norme tese ad una polverizzazione degli adempimenti procedurali adottate per la tutela sia delle autonomie locali che di altri interessi di primaria importanza, ma che in sede di pratica attuazione hanno dato vita ad una procedura complessa e disarmonica che in pratica rallenta esasperatamente l'azione amministrativa.

Non è questa la sede appropriata per ricordare in dettaglio i minuziosi adempimenti che devono intervenire da parte dei soggetti amministrativi e tecnici più diversi e disparati affinché si possa finalmente dare inizio alla costruzione di un'opera stradale o autostradale.

Ad ogni modo è sufficiente dire che, una volta elaborato il progetto di massima che definisce il tracciato, l'espletamento degli incombeni di ordine vincolistico che devono

DISEGNI DI LEGGE E RELAZIONI - DOCUMENTI

accompagnare il progetto esecutivo, prima che questo possa essere esaminato, approvato e dar luogo alla disposizione d'appalto, richiede nei casi più semplici dodici mesi, ai quali si devono aggiungere i tempi per l'espletamento delle procedure di gara.

Si deve ancora aggiungere, tra le cause che rallentano la spesa delle somme stanziata, che il costituirsi di residui è anche strettamente collegato alla complessità delle opere realizzate da questa Azienda la quale, attendendo ad attività costruttiva di considerevole mole, deve necessariamente porre in essere contratti di durata sovente eccedente, ed in larga misura, il singolo esercizio finanziario e che si protraggono per più anni.

Infatti detti contratti comportano l'erogazione dei fondi, impegnati in un determinato esercizio, in due o più anni successivi, atteso che i pagamenti vengono effettuati con il tipico sistema contrattuale dello stato di avanzamento dei lavori, il quale è in definitiva una caratteristica forma di rateizzazione dell'erogazione dei fondi intesa a garantire all'Amministrazione, la quale paga il corrispettivo, la precedente, o almeno contemporanea, acquisizione della controprestazione.

Di qui il carattere soltanto apparente che hanno i residui in senso proprio o formale nel settore operativo di questa Azienda (settore che è quello dei lavori relativi alle nuove costruzioni ovvero alla manutenzione ordinaria o straordinaria), atteso che siffatti residui sono fondi per i quali si è già provveduto alla spendita, pur restando gli stessi soggetti alla materiale erogazione in connessione con la progressiva realizzazione delle opere appaltate e con i tempi tecnici indispensabili per la loro ultimazione.

B) - Residui passivi di nuova formazione.

I residui propri formati durante l'esercizio 1990 ammontano a L.24.476.152.907. e L.103.451.782.= rispettivamente per le categorie 1a e 2a del titolo I.

I residui della categoria 1a riguardano per L.6.402.124.520.= il premio di produzione, per L.8.637.553.225.= il lavoro straordinario, per L.4.527.000.000.= il compenso incentivante e per L.1.928.336.627.= le missioni.

DISEGNI DI LEGGE E RELAZIONI - DOCUMENTI

Alla formazione dei residui stessi concorre pure la circostanza che il pagamento dell'ultima quota annuale delle competenze accessorie avviene normalmente nel nuovo esercizio a causa del notevole lasso di tempo occorrente ai Compartimenti della Viabilità per l'acquisizione dei dati necessari per la determinazione degli importi da corrispondere concernenti i numerosi dipendenti dislocati lungo la rete stradale.

Per quanto concerne poi l'acquisto di beni e servizi - titolo I - categoria 3a - i residui accertati alla chiusura dell'esercizio 1990 ammontano a L.132.233.256.464.=. Naturalmente anche per i residui di nuova formazione relativi alla categoria III del titolo I occorre tenere presente la soppressione dei capitoli 501 e 502 e il trasporto dei relativi stanziamenti in larga misura al titolo II.

In ordine poi ai residui in conto capitale, la sola categoria 9a presenta residui per un ammontare di lire L.3.196.239.136.976. Deve osservarsi che il relativo fenomeno trova le proprie cause soprattutto nelle molteplici e variabili circostanze in ordine alle quali si è argomentato sotto il precedente punto A).

Si precisa comunque che della somma sopra indicata i residui di stanziamento ammontano a £.1.235.888.= milioni mentre i residui propri ammontano a £.1.960.351.= milioni.

Al fini di fornire indicazioni più aggiornate sulla complessa problematica dei residui, si ritiene opportuno segnalare che da più di un anno è stato dato un notevole impulso all'attività aziendale, con conseguente alleggerimento del volume di risorse non impegnate formalmente negli anni precedenti.

Infatti, nonostante i prospettati vincoli d'ordine giuridico e amministrativo ancora esistenti anche dopo l'entrata in vigore delle nuove normative sugli appalti e sull'esecuzione delle opere pubbliche, i residui di stanziamento legati ai piani e programmi speciali, di cui all'allegato specchio, hanno mostrato la seguente flessione nel corso dei primi mesi del 1991:

Residui di stanziamento al 1°.1.1991	millardi	983.=
Impegni definitivi in residui assunti al 01.6.1991	"	<u>410.=(-)</u>
Disponibilità in c/residui al 1.6.91	"	<u>573.=</u>

DISEGNI DI LEGGE E RELAZIONI - DOCUMENTI

A conclusione di quanto sopra è bene nuovamente richiamare alcune considerazioni più volte espressa da questa Azienda a proposito dell'ammontare complessivo dei residui negli ultimi tre esercizi.

L'ammontare complessivo degli stessi risulta pressoché equivalente se si considera che nel 1988 era di £.11.877.miliardi, nel 1989 di £.11.209 miliardi e nel 1990 di £.11.427 miliardi.

Tali cifre assumono un diverso significato se si considererà che esse sono la somma di due voci fondamentali costituite dai residui di stanziamento e dai residui propri.

Mentre per quanto riguarda l'esercizio 1988 e quelli precedenti la consistenza dei residui di stanziamento superava quella dei residui propri, al termine del 1988 i primi erano pari a £.6.604 miliardi a fronte di £.5.272 miliardi di residui propri, dal 1989 si è verificata una importantissima inversione di tendenza che ha portato a un maggiore ammontare dei residui propri rispetto agli altri.

Infatti al termine di detto esercizio abbiamo ben £.7.322. miliardi di residui propri a fronte di £.3.887. miliardi di residui di stanziamento e nel 1990 la proporzione è confermata per £.8.314 miliardi a fronte di £.3.112. miliardi.

Tale ultimo importo fa riferimento per la massima parte ad impegni provvisori già giuridicamente assunti e che vedranno la loro formalizzazione soltanto all'atto del perfezionamento delle previste procedure.

D'altronde proprio alla luce della vigente legislazione non è agevole prevedere un ulteriore consistente abbattimento dei residui passivi che debbono in gran parte ritenersi fisiologici con l'attuale sistema normativo.

In ogni caso i due più recenti esercizi dimostrano il notevole impegno dell'A.N.A.S. nell'avviare e condurre a termine numerosi lavori previsti in vari piani.

Per tali motivi i residui di stanziamento attualmente esistenti non possono essere considerati un negativo indicatore della propensione alla spesa dell'Azienda atteso che il bilancio dell'A.N.A.S. è preminentemente preordinato alle spese di investimento per le quali sussistono i vincoli e le caratteristiche in precedenza indicati.

Tutto ciò premesso, si resta a disposizione di codesto

DISEGNI DI LEGGE E RELAZIONI - DOCUMENTI

Ministero per quanto altro possa occorrere in ordine alla redazione della relazione di residui passivi dell'A.N.A.S. accertati alla data del 31.12.1990.

Si ringrazia.

DISEGNI DI LEGGE E RELAZIONI - DOCUMENTI

SOMME DISPONIBILI PER IL PIANO DECENNALE (in miliardi)
situazione al 31 maggio 1991

LEGGE	Somme Autorizzate A=B+E+F+G	Somme Stanzi- ziate A tutto il 1991 B	DISPONIBILITA'		SOMME DA STANZIARE		
			IN C/RESIDUI C	IN C/COMP. D	1992 E	1993 F	1994 e succ- G
L.n° 526/1985 art. 6, comma 3°	(a) 4.168(4068)	4.068	(cap, 729)	=====	====	====	=====
L.n° 41/1986	2.200	1.500	45,8		600	100	=====
L.n° 910/1986 art. 7, comma 15° lettera b)	1.700	625	(cap.750) 408		575	300	200
lettera c)	1.275	447	(cap.751) 118,8		425	200	203
T O T A L E	9.343 (9.193)	6.570	572,6	73,2	1600	600	403

- a) La differenza tra le somme autorizzate e quelle stanziare pari a 100 miliardi deriva dalla mancata reiscrizione delle quote di stanziamento eliminate nell'esercizio 1989 ai sensi dell'art.6, 2° comma del D.L. 65/89 convertito in L.155/89.
- b) La legge finanziaria 1991 prevede l'acquisizione di mutui per L.8.000 mld, in ragione di L.2.000 mld annui (1991/92/93/94), parte dei quali è stata destinata ai capp.750 e 751 rispettivamente per L.600 mld e L.900 mld per ciascun anno.
- Per il 1991 il Ministero del Tesoro ha provveduto alla relativa variazione di bilancio con il d.m. 9.5.1991 n.128920.

DISEGNI DI LEGGE E RELAZIONI - DOCUMENTI

ALLEGATO N. 1

AZIENDA NAZIONALE AUTONOMA DELLE STRADE

Riepilogo dei residui passivi al 31 dicembre 1990 classificati per voci economiche, distinti in propri (P), di stanziamento (S) e complessivi (T).
(in milioni di lire)

A G G R E G A T I	Residui provenienti da esercizi precedenti						Residui di nuova formazione	T O T A L E
	Consistenza all'1/1/90	Variazioni	Accertati al 31/12/90	Pagati al 31/12/90	Rimasti da pagare	6		
TITOLO I								
SPESE CORRENTI								
CATEGORIA I Personale in attività di servizio	P S T	4.154,9	32.664,8	18.600,7	14.064,1	24.476,1	38.540,2	
CATEGORIA II Personale in quiescenza	P S T	19,5	18,5	-	18,5	103,5	122,0	
CATEGORIA III Acquisto di beni e servizi	P S T	198,6	83.173,5	34.902,8	48.270,7	47.231,1	95.501,8	
CATEGORIA IV Trasferimenti	P S T	-	57.500,1	27.797,3	29.702,8	85.002,2	114.705,0	
CATEGORIA V Interessi	P S T	198,6	140.673,6	62.700,1	77.973,5	132.233,3	210.206,8	
		-	1.686,0	92,5	1.593,5	349,1	1.942,6	
		-	473,6	243,2	230,4	554,0	784,4	
		-	2.159,6	335,7	1.823,9	903,1	2.727,0	

DISEGNI DI LEGGE E RELAZIONI - DOCUMENTI

SEGUE ALLEGATO N. 1

A G G R E G A T I	Residui provenienti da esercizi precedenti						Residui di nuova formazione	T O T A L E	
	Consistenza al 1/1/90		Accertati al 31/12/90		Pagati al 31/12/90				6
	1	2	3 = 1 - 2	4	5 = 3 - 4	7 = 5 + 6			
CATEGORIA VI Poste correttive e compensative delle entrate	P 124,4 S 3.701,0 T 3.825,4	- - -	124,4 3.701,0 3.825,4	105,8 39,0 144,8	18,6 3.662,0 3.680,6	408,0 1.562,9 1.970,9	426,6 5.224,9 5.651,5		
CATEGORIA VII Ammortamenti, rinv. e migliorie	P 3.800,0 S - T 3.800,0	- - -	3.800,0 - 3.800,0	3.800,0 - 3.800,0	- - -	3.800,0 - 3.800,0	3.800,0 - 3.800,0		
CATEGORIA VIII Somme non attribuibili	P 201.433,9 S 3.788,0 T 205.221,9	,7 - ,7	201.433,2 3.788,0 205.221,2	114.380,6 2.391,0 116.771,6	87.052,6 1.397,0 88.449,6	43.196,8 2.865,5 46.062,3	130.249,4 4.262,5 134.511,9		
TOTALE TITOLO I	P 327.274,1 S 65.462,7 T 392.736,8	4.373,7 - 4.373,7	322.900,4 65.462,7 388.363,1	171.882,4 30.470,5 202.352,9	151.018,0 34.992,2 186.010,2	119.564,6 89.984,6 209.549,2	270.582,6 124.976,8 395.559,4		
TITOLO II SPESE C/CAPITALE									
CATEGORIA IX Costituzione di capitali fissi	P 6.692.741,5 S 3.804.618,7 T 10.497.360,2	407,9 - 407,9	6.692.333,6 3.804.618,7 10.496.952,3	1.085.197,9 2.075.020,5 3.160.218,4	5.607.135,7 1.729.598,2 7.336.733,9	1.960.350,8 1.235.888,3 3.196.239,1	7.567.486,5 2.965.486,5 10.532.973,0		
CATEGORIA X Trasferimenti	P 302.357,3 S 16.955,0 T 319.312,3	- - -	302.357,3 16.955,0 319.312,3	49.846,9 400,0 50.246,9	252.510,4 16.555,0 269.065,4	224.000,0 5.650,0 229.650,0	476.510,4 22.205,0 498.715,4		

DISEGNI DI LEGGE E RELAZIONI - DOCUMENTI

SEGUE ALLEGATO N. 1

A G G R E G A T I	Residui provenienti da esercizi precedenti							Residui di nuova formazione	T O T A L E
	Consistenza a 1/1/90	Variazioni	Accertati al 31/12/90	Pagati al 31/12/90	Rimasti da	7 = 5 + 6			
						3 = 1 - 2	4		
	1	2							
CATEGORIA XI Partecipazioni azionarie e conferimenti	P S T	- - -	- 293,7 293,7	- - -	- - -	- 293,7 293,7	- - -	- 293,7 293,7	- 293,7 293,7
CATEGORIA XII Anticipazioni	P S T								
CATEGORIA XIII Costituzione di fondi di riserva	P S T								
TOTALE TITOLO II	P S T	6.995.098,8 3.821.867,4 10.816.966,2	407,9 - 407,9	6.994.690,9 3.821.867,4 10.816.558,3	1.135.044,8 2.075.420,5 3.210.465,3	5.859.646,1 1.746.446,9 7.606.093,0	2.184.350,8 1.241.538,3 3.425.889,1	8.043.996,9 2.987.985,2 11.031.982,1	
TOTALE TITOLI I E II	P S T	7.322.372,9 3.887.330,1 11.209.703,0	4.781,6 - 4.781,6	7.317.591,3 3.887.330,1 11.204.921,4	1.306.927,2 2.105.891,0 3.412.818,2	6.010.664,1 1.781.439,1 7.792.103,2	2.303.915,4 1.331.522,9 3.635.438,3	8.314.579,5 3.112.962,0 11.427.541,5	
RIMBORSO PRESTITI	P S T								
IN COMPLESSO	P S T	7.322.372,9 3.887.330,1 11.209.703,0	4.781,6 - 4.781,6	7.317.591,3 3.887.330,1 11.204.921,4	1.306.927,2 2.105.891,0 3.412.818,2	6.010.664,1 1.781.439,1 7.792.103,2	2.303.915,4 1.331.522,9 3.635.438,3	8.314.579,5 3.112.962,0 11.427.541,5	

DISEGNI DI LEGGE E RELAZIONI - DOCUMENTI

ALLEGATO N. 2

AZIENDA NAZIONALE AUTONOMA DELLE STRADE

Residui passivi al 31 dicembre 1990 classificati per voci economiche e per esercizio di provenienza, distinti in propri (P), di stanziamento (S) e complessivi (T).
(in milioni di lire)

A G G R E G A T I	ESERCIZI DI PROVENIENZA						T O T A L E
	1985 e precedenti	1986	1987	1988	1989	1990	
TITOLO I							
SPESE CORRENTI							
CATEGORIA I				4.330,9	9.733,2	24.476,1	38.540,2
Personale in atti-	P	-	-	-	-	-	-
vita' di servizio	S	-	-	-	-	-	-
	T	-	-	4.330,9	9.733,2	24.476,1	38.540,2
CATEGORIA II				8,3	10,2	103,5	122,0
Personale in	P	-	-	8,3	10,2	103,5	122,0
quiescenza	S	-	-	-	-	-	-
	T	-	-	8,3	10,2	103,5	122,0
CATEGORIA III				5.266,6	14.049,3	47.231,1	95.501,8
Acquisto di beni	P	7.442,9	5.266,6	16.206,5	14.049,3	47.231,1	95.501,8
e servizi	S	313,8	7.883,0	12.867,2	8.307,1	85.002,2	114.705,0
	T	7.756,7	13.149,6	29.073,7	22.356,4	132.233,3	210.206,8
CATEGORIA IV				306,6	163,2	349,1	1.942,6
Trasferimenti	P	488,3	306,6	297,0	163,2	349,1	1.942,6
	S	8,5	7,0	98,6	116,3	554,0	784,4
	T	496,8	313,6	395,6	279,5	903,1	2.727,0
CATEGORIA V							
	P						
	S						
	T						

DISEGNI DI LEGGE E RELAZIONI - DOCUMENTI

SEGUE ALLEGATO N. 2

A G G R E G A T I	ESERCIZI DI PROVENIENZA						T O T A L E
	1985 e precedenti	1986	1987	1988	1989	1990	
CATEGORIA VI Poste correttive e compensative delle entrate	- - -	,1 - ,1	16,0 844,2 860,2	1,790,0 1.790,8	1,7 1.027,8 1.029,5	408,0 1.562,9 1.970,9	426,6 5.224,9 5.651,5
CATEGORIA VII Ammortamenti, rin- novati e miglorie	- - -	- - -	- - -	- - -	- - -	3.800,0 - 3.800,0	- - -
CATEGORIA VIII Somme non attribuibili	- - -	20,9 - 20,9	57,2 53,9 111,1	147,1 993,1 1.140,2	86.827,4 350,0 87.177,4	43.196,8 2.865,5 46.062,3	130.249,4 4.262,5 134.511,9
TOTALE TITOLO I	7.931,2 322,3 8.253,5	5.664,8 331,7 5.996,5	5.646,4 8.788,1 14.434,5	20.990,6 15.748,9 36.739,5	110.785,0 9.801,2 120.586,2	119.564,6 89.984,6 209.549,2	270.582,6 124.976,8 395.559,4
TITOLO II							
SPESE C/CAPITALE							
CATEGORIA IX Costituzione di capitali fissi	1.068.551,0 271.732,4 1.340.283,4	1.075.180,6 128.954,1 1.204.134,7	1.041.732,4 466.873,8 1.508.606,2	1.540.203,2 728.071,0 2.268.274,2	881.468,5 133.966,9 1.015.435,4	1.960.350,8 1.235.888,3 3.196.239,1	7.567.486,5 2.965.486,5 10.532.973,0
CATEGORIA X Trasferimenti	1.422,1 13.655,0 15.077,1	- 750,0 750,0	- 750,0 750,0	51.088,3 750,0 51.838,3	200.000,0 650,0 200.650,0	224.000,0 5.650,0 229.650,0	476.510,4 22.205,0 498.715,4

DISEGNI DI LEGGE E RELAZIONI - DOCUMENTI

SEGUE ALLEGATO N. 2

A G G R E G A T I	ESERCIZI DI PROVENIENZA							T O T A L E
	1985 e precedenti	1986	1987	1988	1989	1990		
CATEGORIA XI Partecipazioni azionarie e conferimenti	P S T -	- 293,7 293,7	- -	- -	- -	- -	- -	- 293,7 293,7
CATEGORIA XII Anticipazioni	P S T	- -	- -	- -	- -	- -	- -	- -
CATEGORIA XIII Costituzione di fondi di riserva	P S T	- -	- -	- -	- -	- -	- -	- -
TOTALE TITOLO II	P S T	1.069.973,1 285.681,1 1.355.654,2	1.075.180,6 129.704,1 1.204.884,7	1.041.732,4 467.623,8 1.509.356,2	1.591.291,5 728.821,0 2.320.112,5	1.081.468,5 134.616,9 1.216.085,4	2.184.350,8 1.241.538,3 3.425.889,1	8.043.996,9 2.987.985,2 11.031.982,1
TOTALE TITOLI I E II	P S T	1.077.904,3 286.003,4 1.363.907,7	1.080.845,4 130.035,8 1.210.881,2	1.047.378,8 476.411,9 1.523.790,7	1.612.282,1 744.569,9 2.356.852,0	1.192.253,5 144.418,1 1.336.671,6	2.303.915,4 1.331.522,9 3.635.438,3	8.314.579,5 3.112.962,0 11.427.541,5
RIMBORSO PRESTITI	P S T	- -	- -	- -	- -	- -	- -	- -
IN COMPLESSO	P S T	1.077.904,3 286.003,4 1.363.907,7	1.080.845,4 130.035,8 1.210.881,2	1.047.378,8 476.411,9 1.523.790,7	1.612.282,1 744.569,9 2.356.852,0	1.192.253,5 144.418,1 1.336.671,6	2.303.915,4 1.331.522,9 3.635.438,3	8.314.579,5 3.112.962,0 11.427.541,5

DISEGNI DI LEGGE E RELAZIONI - DOCUMENTI

ALLEGATO N. 3

AZIENDA NAZIONALE AUTONOMA DELLE STRADE

Processo di smaltimento dei residui passivi

E S E R C I Z I	Residui di nuova formazione	Aliquote pagate o eliminate negli esercizi						
		1985	1986	1987	1988	1989	1990	
1984 e precedenti	4.507.419,6	1.586.639,1	A) in milioni di lire	457.942,8	341.660,9	240.072,0	182.921,1	
1985	2.357.274,5	-	974.233,9	448.699,2	297.233,6	136.303,2	70.747,6	
1986	3.553.676,5	-	764.333,0	932.121,7	431.810,1	492.911,2	485.952,3	
1987	4.237.100,0	-	-	-	938.321,4	908.830,6	866.157,3	
1988	4.394.735,0	-	-	-	-	1.049.864,1	988.018,9	
1989	2.160.473,7	-	-	-	-	-	823.802,1	
1990	3.635.438,3	-	-	-	-	-	-	
1984 e precedenti		35,2	B) in termini percentuali	10,1	7,5	5,3	4,0	
1985		-	21,6	19,0	12,6	5,7	3,0	
1986		-	32,4	26,2	12,1	13,8	13,6	
1987		-	-	-	22,1	21,4	20,4	
1988		-	-	-	-	23,8	22,4	
1989		-	-	-	-	-	38,1	
1990		-	-	-	-	-	-	

DISEGNI DI LEGGE E RELAZIONI - DOCUMENTI

**3. - AMMINISTRAZIONE DELLE POSTE
E DELLE TELECOMUNICAZIONI**
SERVIZIO DI RAGIONERIA CENTRALE

Oggetto: Situazione dei residui al 31.12.1990.

1) Dai dati del conto consuntivo dell'esercizio 1990 dell'Amministrazione delle Poste e delle Telecomunicazioni, è risultata la seguente situazione dei residui:

<u>Residui attivi</u>	£ 10.896.366.084.745
<u>Residui passivi</u>	£ 6.023.862.228.292

Va subito precisato, per quanto riguarda i residui attivi, che, del complessivo importo sopra riportato, £ 3.195.601.493.944 sono riferibili ai residui attivi formatisi negli esercizi precedenti a quello del 1990 (£ 9.146.279.084.153), pari ai residui attivi esistenti all'1.1.1990, meno le somme riscosse nel corso dell'esercizio pari a £ 5.950.688.049.609, uguale a £ 3.195.601.493.944 - a tale somma si sono aggiunte £. 10.459.400 quale maggiore accertamento in conto R.A. 1988). Da ciò emerge che l'ammontare dei residui attivi formatisi nell'esercizio 1990, intesi come somme accertate in detto esercizio e non riscosse al 31 Dicembre 1990, è di £ 7.700.764.590.801.

Per quanto riguarda i residui passivi, che, come si è detto, al 31 Dicembre 1990 ammontavano a £ 6.023.862.228.292, è da tenere presente che £ 2.786.854.019.424 costituiscono residui degli esercizi anteriori al 1990 (£ 5.561.912.958.941, pari ai residui passivi esistenti all'1.1.1990, meno le somme pagate nel corso dell'esercizio, pari a £ 2.775.058.939.517, uguale a £ 2.786.854.019.424), per cui la consistenza dei residui passivi formatisi nel 1990 è di £ 3.237.008.208.868.

Per una prima valutazione dell'andamento del fenomeno si osserva, per quanto concerne i residui attivi che, tenendo conto della situazione accertata al 1° gennaio 1990, data alla quale risultavano da riscuotere £ 9.146.279.084.153, essi hanno subito un aumento in assoluto di £ 1.750.087.000.592, come risulta dal seguente prospetto:

Somme rimaste da riscuotere all'1.1.91	£ 10.896.366.084.745
Residui attivi all'1.1.90	£ 9.146.279.084.153
differenza in più	£ 1.750.087.000.592

Per quanto riguarda i residui passivi, tenuto conto della situazione al 1° gennaio 1990, data alla quale risultano residui passivi per un importo di £ 5.561.912.958.941, essi hanno fatto registrare un aumento di £ 461.949.269.351, come risulta dal seguente prospetto:

Somme rimaste da pagare all'1.1.1991	£ 6.023.862.228.292
Residui passivi all'1.1.1990	£ 5.561.912.958.941
differenza in più	£ 461.949.269.351

2) Passando ad un'analisi più dettagliata della situazione dei residui emersa dal conto consuntivo 1990 dell'Amministrazione delle Poste e delle Telecomunicazioni si osserva quanto segue:

DISEGNI DI LEGGE E RELAZIONI - DOCUMENTI

A) - Residui attivi :

Come si è detto al punto 1), le somme accertate e rimaste da riscuotere all'1.1.91, sia con riferimento alla competenza 1990, pari a £ 7.700.764.590.801, sia riguardanti esercizi precedenti, pari a £ 3.195.601.493.944, ammontano ad un importo complessivo di £ 10.896.366.084.745 .

Peraltro, una esatta valutazione del fenomeno dei residui attivi che consenta di esprimere un giudizio sull'attività dell'Amministrazione intesa ad acquisire i cespiti di entrata non può prescindere dal fatto che della suddetta detta somma di £ 10.896.366.084.745 fanno parte £ 2.079.227.489.180 riguardanti anticipazioni, previste per legge, per la copertura del disavanzo dell'esercizio 1990, per £ 1.951.940.442.597, e £ 127.287.046.583 a saldo del disavanzo di gestione 1989, per cui i residui attivi, alla cui eliminazione deve provvedere in via principale l'opera degli organi dell'Amministrazione, si riducono a £ 8.817.138.595.565.

Se si tiene altresì presente che in tale somma figurano anche £ 702.178.059.000 provenienti dalla parte passiva, per l'ammortamento dei beni patrimoniali (£ 241.262.259.000) ed il potenziamento degli impianti (£ 460.915.800.000), cioè due poste meramente figurative e £ 478.708.063.425 costituenti l'avanzo dell'esercizio 1990 che l'ASST deve versare all'Amministrazione e questa a sua volta al Tesoro, i residui attivi si riducono ulteriormente a £ 7.636.252.473.140. Le partite di maggior rilievo che concorrono a formare tale importo sono le seguenti:

£ 49.973.374.399	rimborsi inerenti ai servizi postali dovuti da Amministrazioni estere ed altri Enti.
£ 203.709.687.505	somme dovute dal Ministero del Tesoro in dipendenza dell'abrogazione delle esenzioni delle tasse postali e telegrafiche.
£ 47.053.941.726	somme dovute dal Ministero del Tesoro per compensazioni derivanti dalle riduzioni tariffarie per l'editoria.
£ 1.835.896.945.646	somme dovute dalla Cassa DD.PP. per interessi maturati sul c/c fruttifero sul quale affluiscono i versamenti in c/c postale effettuati dalla utenza.
£ 112.446.404.320	somma dovuta dalla Cassa DD.PP. a rimborso del costo del servizio dei risparmi.
£ 180.226.684.821	rimborsi e concorsi da parte di Enti pubblici per le spese sostenute dall'Amministrazione per il pagamento di titoli e per i servizi analoghi eseguiti dagli uffici postali e telegrafici.

DISEGNI DI LEGGE E RELAZIONI - DOCUMENTI

£	149.451.762.291	crediti verso Amministrazioni ed Enti in Italia e all'Estero, per la prestazione di servizi di telecomunicazioni.
£	66.670.106.607	somme dovute all'Amministrazione per canoni di uso delle linee e dei cavi per servizi di telecomunicazioni.
£	231.206.962.677	ritenute in conto pensioni sugli stipendi del personale.
£	41.131.015.667	economie accertate nella gestione dei residui passivi e somme eliminate per perenzione amministrativa.
£	1.000.000.000.000	ricavo anticipazioni Cassa DD.PP. finanziamento piano decennale TLC 1985 - 1994.
£	2.477.000.000.000	mutuo previsto per la prosecuzione dei programmi di potenziamento, e di riassetto dei servizi e la costruzione di alloggi di servizio (legge n. 39/1982).
£	129.919.021.401	rimborso da parte del Ministero del Tesoro delle rate di ammortamento in conto capitale dei mutui contratti per la prosecuzione dei programmi di potenziamento dei servizi e per la costruzioni di alloggi di servizio per il personale.
£	713.960.000.000	Sovvenzione del Tesoro per la attuazione del DL 264/1990

B) - Residui passivi:

Come si è detto in esordio, la consistenza dei residui passivi al 31 Dicembre 1990, risultante dal consuntivo, è di £ 6.023.862.228.292.

Con riferimento alla classificazione in titoli delle spese detto importo va così attribuito:

Spese correnti	£	2.541.253.374.333
Spese in conto capitale	£	3.482.608.853.959

Passando all'analisi degli elementi che compongono i residui passivi è da precisare, per quanto concerne i residui di parte corrente, che dell'importo di £ 2.541.253.374.333 fanno parte anche le seguenti somme: £ 702.178.059.000 (costituite da £ 241.262.259.000 per somme da versare

DISEGNI DI LEGGE E RELAZIONI - DOCUMENTI

all'entrata per ammortamento beni patrimoniali e da £ 460.915.800.000 per lo sviluppo ed il potenziamento degli impianti) e £ 478.708.063.425 costituite dall'avanzo dell'ASST dell'esercizio finanziario 1990 da versare al Tesoro.

I residui passivi di parte corrente si riducono pertanto a £ 1.360.367.251.908, e le voci più rilevanti sono le seguenti:

£ 58.722.192.554	personale in attività di servizio.
£ 36.367.144.919	personale in quiescenza.
£ 421.876.745.700	canoni F.S., concessione locali in uso e trattamento materiale rotabile trasporto e scambio corrispondenze.
£ 161.332.592.652	rimborsi al Provveditorato Generale dello Stato.
£ 13.701.918.205	acquisto materiale consumo.
£ 7.200.152.342	acquisto mobili, suppellettili, macchine per scrivere.
£ 21.539.315.935	posta aerea.
£ 46.858.543.487	manutenzione dei fabbricati e spese per la funzionalità e la sicurezza delle sedi degli uffici P.T..
£ 52.549.004.833	spese per il funzionamento dei centri elaborazione dati.
£ 29.112.256.853	trasporto corrispondenza e pacchi con accollatari.
£ 15.359.743.280	spese per esercizio e manutenzione linee e cavi telegrafici.
£ 44.344.488.423	spese per illuminazione e riscaldamento.
£ 167.330.027.817	esercizio e manutenzione impianti di meccanizzazione.
£ 62.909.372.595	corrispettivi dovuti alla RAI per gli adempimenti di cui alla legge 14.4.1975 n. 103.

Nel prospetto che segue vengono riportati i valori percentuali dei residui rispetto agli impegni di competenza dell'ultimo quinquennio riferiti alle spese correnti ed alle spese in conto capitale.

Come già varie volte precisato, più dei valori assoluti sono i valori percentuali dei residui rispetto agli impegni di spesa che stanno ad indicare l'andamento della loro consistenza.

DISEGNI DI LEGGE E RELAZIONI - DOCUMENTI

Infatti, il fenomeno può presentare un carattere di stazionarietà, pur in presenza di un aumento dell'ammontare assoluto dei residui, ove rimanga costante la percentuale dei residui di nuova formazione rispetto agli impegni di competenza.

	<u>IMPEGNI DI SPESA</u>	<u>RESIDUI PASSIVI</u>	<u>PERCENTUALE</u>
1986	9.035.035.339.000	1.310.763.148.000	14.50 (a)
	1.267.231.891.000	1.190.016.297.000	93.90 (b)
	<u>10.302.267.230.000</u>	<u>2.500.779.445.000</u>	<u>24.27 (c)</u>
1987	10.265.532.505.000	1.484.976.530.000	14.46 (a)
	1.258.272.095.000	1.104.028.179.000	87.74 (b)
	<u>11.523.804.600.000</u>	<u>2.589.004.709.000</u>	<u>22.46 (c)</u>
1988 -	10.897.803.456.042	1.566.426.331.568	14.40 (a)
	1.457.321.754.251	1.205.671.602.542	82.73 (b)
	<u>12.355.125.210.293</u>	<u>2.772.097.934.110</u>	<u>22.44 (c)</u>
1989 -	11.700.020.422.000	2.029.637.283.000	17.35 (a)
	1.145.783.343.000	977.037.928.000	85.27 (b)
	<u>12.845.803.765.000</u>	<u>3.006.675.211.000</u>	<u>23.41 (c)</u>
1990	13.179.335.620.000	2.070.212.587.000	15.71 (a)
	1.273.213.026.000	1.166.795.622.000	91.64 (b)
	<u>14.452.548.646.000</u>	<u>3.237.008.209.000</u>	<u>22.40 (c)</u>

In ogni caso, va osservato che, per quanto attiene al fenomeno dei residui passivi, l'introduzione del bilancio di cassa, accanto a quello di competenza, ha certamente accentuato il fenomeno stesso. Infatti è incontestabile che il bilancio di cassa, evidenziando il movimento del denaro, coglie l'aspetto che in sostanza è quello più interessante della gestione finanziaria e cioè il concreto movimento dei fondi dello Stato, consentendo di stabilire i limiti delle operazioni finanziarie che verranno compiute nel corso dell'esercizio. Però, è anche vero che il doppio vincolo costituisce talvolta un motivo di rallentamento della spesa, in quanto non di rado l'insufficienza dei necessari stanziamenti di cassa impedisce il pagamento, entro il termine di scadenza dell'esercizio, di spese già regolarmente impegnate, le quali, pertanto, vanno ad aumentare la cifra dei residui passivi.

A tutto ciò si aggiunga anche il notevole ritardo con il quale il Parlamento approva la legge di assestamento del bilancio. L'assestamento, che viene presentato alle Camere entro il 30 giugno di ogni anno, avrebbe proprio lo scopo di adeguare gli stanziamenti di bilancio alla luce dei residui, attivi e passivi, nel frattempo accertati e di provvedere ad eventuali nuove e diverse esigenze di spesa. Ma per poter svolgere il suo compito dovrebbe essere varato entro l'estate e non ad autunno inoltrato come spesso avviene.

-
- a) spese correnti
 - b) spese conto capitale
 - c) totale

DISEGNI DI LEGGE E RELAZIONI - DOCUMENTI

Quindi, lungi dall'adeguare il bilancio, l'assestamento - uno degli strumenti usati con la riforma del 1978 - causa a sua volta ritardi, cioè dei residui. Dal prospetto precedente è evidente un leggero calo, in termini percentuali, dei residui di parte corrente ed un evidente aumento (+ 6%) dei residui passivi in conto capitale rispetto al precedente esercizio.

I residui in c/capitale, che ammontano al 31 Dicembre 1990 a £ 3.482.608.853.959, sono costituiti:
per £ 1.968.389.242.571 da residui derivanti da impegni formali e per £ 1.514.219.611.388 da residui di stanziamento.

Per quanto concerne i residui di stanziamento, va precisato, al fine di stabilire i tempi di formazione di detti residui, che £ 725.305.547.051 riflettono somme della competenza dell'esercizio 1990 mentre £ 788.914.064.337 provengono da esercizi precedenti. Detti residui di stanziamento concernono i seguenti capitoli di spesa:

CAPITOLI	RESIDUI DI STANZIAMENTO		
	PROVENIENTI DALLA COMPETENZA 1990	PROVENIENTI DA ESER. PRECEDENTI	TOTALE
501	48.739.801.119	42.542.062.069	91.281.863.188
502	39.414.490.501	17.441.330.665	56.855.821.166
503	16.871.452.094	8.616.655.063	25.488.107.157
504	2.493.706.055	4.369.842.626	6.863.548.681
505	496.900.464	1.391.309.353	1.888.209.817
506	2.160.000	8.460.000	10.620.000
508	7.991.152.443	13.629.657	8.004.782.100
509	22.342.280.727	7.935.775.990	30.278.056.717
510	2.192.676.252	18.039.929	2.210.716.181
511	225.510.552	0	225.510.552
513	0	0	0
514	0	0	0
515	0	0	0
519	25.942.014.938	10.741.540.838	36.683.555.776
520	51.740.358.143	148.107.208	51.888.465.351
521	0	68.868.782.733	68.868.782.733
522	0	561.425.004	561.425.004
523	140.000.000.000	51.783.240.458	191.783.240.458
524	0	40.823.733.812	40.823.733.812
525	0	70.749.664.693	70.749.664.693
526	71.342.498.430	574.388.346	71.916.886.776
527	60.000.000.000	14.518.116.610	74.518.116.610
528	21.962.321.539	364.449.530	22.326.771.069
529	152.614.582.837	430.937.298.102	583.551.880.939
530	60.933.640.957	16.506.211.651	77.439.852.608
TOTALE	725.305.547.051	788.914.064.337	1.514.219.611.388

DISEGNI DI LEGGE E RELAZIONI - DOCUMENTI

Come è noto, la Presidenza del Consiglio dei Ministri, in applicazione di quanto disposto dalla legge 23 agosto 1988 n.400 sulla gestione del bilancio dello Stato e degli Enti del settore pubblico allargato per il 1990, ha varato una nuova direttiva sul contenimento del fabbisogno finanziario contenente, tra l'altro, gli strumenti idonei a porre un freno all'aspirale evolutiva della massa dei residui passivi di parte capitale. Tale direttiva, in pratica, ha imposto, anche a questa Azienda PT, l'obbligo di utilizzare i fondi della competenza 1990 solo previo completo smaltimento dei residui passivi in conto capitale esistenti alla data del 31 dicembre 1989.

Tale direttiva, limitando l'assunzione di nuovi impegni in conto competenza, avrebbe dovuto consentire il progressivo smaltimento dei residui passivi posti in essere negli esercizi precedenti.

A rendiconto concluso puo' senz'altro affermarsi che tale obiettivo non si è concretizzato per quanto concerne questa Amministrazione PT. Infatti, dai dati descritti nel prospetto di cui a pag. 5 risulta evidente che si è registrato un aumento dei residui di parte capitale di circa 6 punti percentuale. Cio' non vuol dire che l'Amministrazione PT abbia disatteso il dettato della Presidenza (giova anche sottolineare che dalla direttiva sono esclusi i capitoli previsti da leggi pluriennali - come la 39/1982 - per i quali valgono i limiti imposti dalla legge n.409/1989 circa gli impegni futuri), ma piuttosto va posto in evidenza come la complessità dei settori di intervento nei quali si esplica l'attività di questa Azienda (Edilizio, Infrastrutturale, Telematico, Elettronico, ecc.) sono di per se stessi generatori di ritardi.

A cio' vanno ad aggiungersi, come già piu' volte ripetutamente segnalato, le gravi difficoltà che permangono nel settore urbanistico, quali, per esempio, il reperimento delle aree necessarie per la costruzione degli edifici ad uso dei servizi PT o il complicato inserimento nei Piani Regolatori Generali dei vari Comuni, nei quali espletare i vari interventi di investimento, a causa dei crescenti vincoli paesaggistici ed ambientali.

Per quanto concerne il settore dell'automazione e meccanizzazione dei servizi PT si partecipa che molte delle somme conservate in conto residui passivi si riferiscono a contratti di natura pluriennale e le relative fatture vengono liquidate gradualmente sulla base degli stati di avanzamento dei lavori; lavori che, ovviamente, presentano ovunque complessità di realizzazione. Inoltre molti ritardi sono causati dal difficile iter amministrativo necessario per la stipula delle convenzioni tra Amministrazione PT e Società concessionarie per la costruzione dei nuovi impianti di automazione e meccanizzazione. Si precisa, comunque, che sono in via di realizzazione le nuove centrali elettroniche di Novara, Salerno e Taranto; è in atto, inoltre il potenziamento delle reti telex e dei centri elettronici di Roma e Milano per i servizi di messagistica nell'ambito delle raccomandazioni del Comitato Consultivo Internazionale delle Telecomunicazioni.

DISEGNI DI LEGGE E RELAZIONI - DOCUMENTI

Residui passivi al 31 dicembre 1990, AMMINISTRAZIONE DELLE POSTE E DELLE TELECOMUNICAZIONI
 distinti in propri (P), di stanziamento (S) e complessivi (T)

ALLEGATO N. 1

A G G R E G A T I	RESIDUI PROVENIENTI DA ESERCIZI PRECEDENTI				RESIDUI DI NUOVA FORMAZIONE		TOTALE
	CONSISTENZA AL 1 GENNAIO 90	VARIAZIONI	ACCERTATI AL 31 DICEMBRE 90	PAGATI NEL 1990	RIMASTI DA PAGARE		
	1	2	3 = 1+2	4	5 = 3-4	6	
(importi in milioni di lire)							
TITOLO I							
SPESE CORRENTI							
Categoria I - Personale in attività di servizio	P S T	0,0 0,0 0,0	55.337,0 0,0 55.337,0	53.805,2 0,0 53.805,2	1.531,8 0,0 1.531,8	57.190,4 0,0 57.190,4	58.722,2 0,0 58.722,2
Categoria II - Personale in quiescenza	P S T	0,0 0,0 0,0	36.261,0 0,0 36.261,0	36.263,2 0,0 36.263,2	17,8 0,0 17,8	36.349,4 0,0 36.349,4	36.367,2 0,0 36.367,2
Categoria III - Acquisto di beni e servizi	P S T	0,0 0,0 0,0	979.020,0 0,0 979.020,0	514.393,5 0,0 514.393,5	464.626,5 0,0 464.626,5	725.077,4 0,0 725.077,4	1.189.703,9 0,0 1.189.703,9
Categoria IV - Trasferimenti	P S T	18.001,5 0,0 18.001,5	18.001,5 0,0 18.001,5	14.046,2 0,0 14.046,2	3.955,3 0,0 3.955,3	8.699,7 0,0 8.699,7	12.655,0 0,0 12.655,0
Categoria V - Interessi	P S T	0,0 0,0 0,0	0,0 0,0 0,0	0,0 0,0 0,0	0,0 0,0 0,0	0,0 0,0 0,0	0,0 0,0 0,0
Categoria VI - Poste correttive e compensative delle entrate	P S T	567.872,4 0,0 567.872,4	567.872,4 0,0 567.872,4	567.872,4 0,0 567.872,4	0,0 0,0 0,0	478.709,8 0,0 478.709,8	478.709,8 0,0 478.709,8
Categoria VII - Ammortamenti, rinnovamenti e miglioramenti	P S T	643.752,4 0,0 643.752,4	643.752,4 0,0 643.752,4	643.752,4 0,0 643.752,4	0,0 0,0 0,0	702.178,1 0,0 702.178,1	702.178,1 0,0 702.178,1
Categoria VIII - Somme non attribuibili	P S T	34.520,5 0,0 34.520,5	34.520,5 0,0 34.520,5	33.611,1 0,0 33.611,1	909,4 0,0 909,4	62.007,7 0,0 62.007,7	62.917,1 0,0 62.917,1
TOTALE TITOLO I	P S T	2.334.764,8 0,0 2.334.764,8	2.334.764,8 0,0 2.334.764,8	1.863.724,0 0,0 1.863.724,0	471.040,8 0,0 471.040,8	2.070.212,5 0,0 2.070.212,5	2.541.253,3 0,0 2.541.253,3

DISEGNI DI LEGGE E RELAZIONI - DOCUMENTI

SEGUE ALLEGATO N. 1

A G G R E G A T I	RESIDUI PROVENIENTI DA ESERCIZI PRECEDENTI						RESIDUI DI NUOVA FORMAZIONE		TOTALE 7 = 5+6
	CONSISTENZA AL 1 GENNAIO 90	VARIAZIONI	ACCERTATI AL 31 DICEMBRE 90	PAGATI NEL 1990	RIMASTI DA PAGARE				
	1	2	3 = 1+2	4	5 = 3-4	6			
TITOLO II									
SPESE IN CONTO CAPITALE									
Categoria IX - Costituzione di capitali fissi	P S T	2.084.822,5 1.132.324,6 3.217.147,1	353.411,5 -343.410,5 10.001,0	2.438.234,0 788.914,1 3.227.148,1	911.334,8 0,0 911.334,8	1.526.899,2 788.914,1 2.315.813,3	441.490,1 725.305,5 1.166.795,6	1.968.389,3 1.514.219,6 3.482.608,9	
Categoria X - Trasferimenti	P S T	0,0 0,0 0,0	0,0 0,0 0,0	0,0 0,0 0,0	0,0 0,0 0,0	0,0 0,0 0,0	0,0 0,0 0,0	0,0 0,0 0,0	
Categoria XI - Partecipazioni azionarie e conferimenti	P S T	0,0 0,0 0,0	0,0 0,0 0,0	0,0 0,0 0,0	0,0 0,0 0,0	0,0 0,0 0,0	0,0 0,0 0,0	0,0 0,0 0,0	
Categoria XII - Anticipazioni ..	P S T	0,0 0,0 0,0	0,0 0,0 0,0	0,0 0,0 0,0	0,0 0,0 0,0	0,0 0,0 0,0	0,0 0,0 0,0	0,0 0,0 0,0	
Categoria XIII - Costituzione di fondi di riserva	P S T	0,0 0,0 0,0	0,0 0,0 0,0	0,0 0,0 0,0	0,0 0,0 0,0	0,0 0,0 0,0	0,0 0,0 0,0	0,0 0,0 0,0	
TOTALE TITOLO II									
P	2.084.822,5	353.411,5	2.438.234,0	911.334,8	1.526.899,2	441.490,1	1.968.389,3		
S	1.132.324,6	-343.410,5	788.914,1	0,0	788.914,1	725.305,5	1.514.219,6		
T	3.217.147,1	10.001,0	3.227.148,1	911.334,8	2.315.813,3	1.166.795,6	3.482.608,9		
TOTALE TITOLI I E II									
P	4.419.587,3	353.411,5	4.772.998,8	2.775.058,8	1.997.940,0	2.511.702,6	4.509.642,6		
S	1.132.324,6	-343.410,5	788.914,1	0,0	788.914,1	725.305,5	1.514.219,6		
T	5.551.911,9	10.001,0	5.561.912,9	2.775.058,8	2.786.854,1	3.237.008,1	6.023.862,2		
RIMBORSO DI PRESTITI									
P	0,0	0,0	0,0	0,0	0,0	0,0	0,0		
S	0,0	0,0	0,0	0,0	0,0	0,0	0,0		
T	0,0	0,0	0,0	0,0	0,0	0,0	0,0		
GESTIONI SPECIALI E AUTONOME									
P	0,0	0,0	0,0	0,0	0,0	0,0	0,0		
S	0,0	0,0	0,0	0,0	0,0	0,0	0,0		
T	0,0	0,0	0,0	0,0	0,0	0,0	0,0		
IN COMPLESSO									
P	4.419.587,3	353.411,5	4.772.998,8	2.775.058,8	1.997.940,0	2.511.702,6	4.509.642,6		
S	1.132.324,6	-343.410,5	788.914,1	0,0	788.914,1	725.305,5	1.514.219,6		
T	5.551.911,9	10.001,0	5.561.912,9	2.775.058,8	2.786.854,1	3.237.008,1	6.023.862,2		

DISEGNI DI LEGGE E RELAZIONI - DOCUMENTI

ALLEGATO N.2

AMMINISTRAZIONE DELLE POSTE E DELLE TELECOMUNICAZIONI
Residui passivi al 31 dicembre 1990, classificati per voci economiche e per esercizio di provenienza,
distinti in propri (P), di stanziamento (S) e complessivi (T)

A G R E G A T I	ESERCIZI DI PROVENIENZA							TOTALE
	1985 E PRECEDENTI	1986	1987	1988	1989	1990		
TITOLO I								
SPESE CORRENTI								
Categoria I - Personale in attività di servizio	P S T	0,0 0,0 0,0	0,0 0,0 0,0	0,0 0,0 0,0	0,0 0,0 0,0	1.531,8 0,0 1.531,8	57.190,4 0,0 57.190,4	58.722,2 0,0 58.722,2
Categoria II - Personale in quiescenza	P S T	0,0 0,0 0,0	0,0 0,0 0,0	0,0 0,0 0,0	0,0 0,0 0,0	17,8 0,0 17,8	36.349,4 0,0 36.349,4	36.367,2 0,0 36.367,2
Categoria III - Acquisto di beni e servizi	P S T	0,0 0,0 0,0	0,0 0,0 0,0	0,0 0,0 0,0	80.943,5 0,0 80.943,5	383.683,0 0,0 383.683,0	725.077,4 0,0 725.077,4	1.189.703,9 0,0 1.189.703,9
Categoria IV - Trasferimenti	P S T	0,0 0,0 0,0	0,0 0,0 0,0	0,0 0,0 0,0	0,0 0,0 0,0	3.955,3 0,0 3.955,3	8.699,7 0,0 8.699,7	12.655,0 0,0 12.655,0
Categoria V - Interessi	P S T	0,0 0,0 0,0	0,0 0,0 0,0	0,0 0,0 0,0	0,0 0,0 0,0	0,0 0,0 0,0	0,0 0,0 0,0	0,0 0,0 0,0
Categoria VI - Poste correttive e compensative delle entrate	P S T	0,0 0,0 0,0	0,0 0,0 0,0	0,0 0,0 0,0	0,0 0,0 0,0	0,0 0,0 0,0	478.709,8 0,0 478.709,8	478.709,8 0,0 478.709,8
Categoria VII - Ammortamenti, rinnovamenti e miglioramenti	P S T	0,0 0,0 0,0	0,0 0,0 0,0	0,0 0,0 0,0	0,0 0,0 0,0	0,0 0,0 0,0	702.178,1 0,0 702.178,1	702.178,1 0,0 702.178,1
Categoria VIII - Somme non attribuibili	P S T	0,0 0,0 0,0	0,0 0,0 0,0	0,0 0,0 0,0	0,0 0,0 0,0	909,4 0,0 909,4	62.007,7 0,0 62.007,7	62.917,1 0,0 62.917,1
TOTALE TITOLO I	P S T	0,0 0,0 0,0	0,0 0,0 0,0	0,0 0,0 0,0	80.943,5 0,0 80.943,5	390.097,3 0,0 390.097,3	2.070.212,5 0,0 2.070.212,5	2.541.253,3 0,0 2.541.253,3

DISEGNI DI LEGGE E RELAZIONI - DOCUMENTI

SEGUE ALLEGATO N. 2

A G G R E G A T I	ESERCIZI DI PROVENIENZA						TOTALE
	1985 E PRECEDENTI	1986	1987	1988	1989	1990	
TITOLO II							
SPESA IN CONTO CAPITALE							
Categoria IX - Costituzione di capitali fissi			(importi in milioni di lire)				
P	277.286,8	175.220,6	210.432,7	336.730,3	527.228,8	441.490,1	1.968.389,3
S	0,0	122.674,4	175.095,0	296.639,0	194.505,7	725.305,5	1.514.219,6
T	277.286,8	297.895,0	385.527,7	633.369,3	721.734,5	1.166.795,6	3.482.608,9
Categoria X - Trasferimenti	P	0,0	0,0	0,0	0,0	0,0	0,0
	S	0,0	0,0	0,0	0,0	0,0	0,0
	T	0,0	0,0	0,0	0,0	0,0	0,0
Categoria XI - Partecipazioni azionarie e conferimenti	P	0,0	0,0	0,0	0,0	0,0	0,0
	S	0,0	0,0	0,0	0,0	0,0	0,0
	T	0,0	0,0	0,0	0,0	0,0	0,0
Categoria XII - Anticipazioni ..	P	0,0	0,0	0,0	0,0	0,0	0,0
	S	0,0	0,0	0,0	0,0	0,0	0,0
	T	0,0	0,0	0,0	0,0	0,0	0,0
Categoria XIII - Costituzione di fondi di riserva	P	0,0	0,0	0,0	0,0	0,0	0,0
	S	0,0	0,0	0,0	0,0	0,0	0,0
	T	0,0	0,0	0,0	0,0	0,0	0,0
TOTALE TITOLO II	P	277.286,8	175.220,6	210.432,7	336.730,3	527.228,8	1.968.389,3
	S	0,0	122.674,4	175.095,0	296.639,0	194.505,7	1.514.219,6
	T	277.286,8	297.895,0	385.527,7	633.369,3	721.734,5	3.482.608,9
TOTALE TITOLI I E II	P	277.286,8	175.220,6	210.432,7	417.673,8	917.326,1	4.509.642,6
	S	0,0	122.674,4	175.095,0	296.639,0	194.505,7	1.514.219,6
	T	277.286,8	297.895,0	385.527,7	714.312,8	1.111.831,8	6.023.862,2
RIMBORSO DI PRESTITI	P	0,0	0,0	0,0	0,0	0,0	0,0
	S	0,0	0,0	0,0	0,0	0,0	0,0
	T	0,0	0,0	0,0	0,0	0,0	0,0
GESTIONI SPECIALI E AUTONOME	P	0,0	0,0	0,0	0,0	0,0	0,0
	S	0,0	0,0	0,0	0,0	0,0	0,0
	T	0,0	0,0	0,0	0,0	0,0	0,0
IN COMPLESSO	P	277.286,8	175.220,6	210.432,7	417.673,8	917.326,1	4.509.642,6
	S	0,0	122.674,4	175.095,0	296.639,0	194.505,7	1.514.219,6
	T	277.286,8	297.895,0	385.527,7	714.312,8	1.111.831,8	6.023.862,2

4. - AZIENDA DI STATO PER I SERVIZI TELEFONICI

In merito alla gestione dei residui passivi dell'ASST, prima di analizzare le partite più significative e di esaminare le principali cause della formazione dei residui stessi e prima di illustrare i dati di maggior rilievo risultanti dai prospetti allegati, appare opportuno, per una migliore comprensione del fenomeno, oltre che della dinamica dello "smaltimento" dei residui di che trattasi, porre a raffronto la consistenza globale degli stessi alla data del 31 dicembre 1990 con la corrispondente situazione al 31 dicembre 1989:

consistenza al 31.12.1989	(in milioni) consistenza al 31.12.1990	differenza
3.414.936,9	3.356.561,3	- 58.475,6

E' da sottolineare che al 31.12.1989 "i residui provenienti da esercizi precedenti" ammontavano a 1.471.826,3 milioni, mentre i "residui di nuova formazione" erano di 1.943.110,6 milioni.

Al 31 dicembre 1990, invece, "i residui provenienti da esercizi precedenti" sono pari a 1.460.335,3 milioni, mentre i "residui di nuova formazione" ascendono a 1.896.126,0 milioni.

DISEGNI DI LEGGE E RELAZIONI - DOCUMENTI

Si evidenzia, pertanto, una lieve ma significativa diminuzione, in valore assoluto, dei residui provenienti da esercizi precedenti rispetto al 31 dicembre 1989 (residui esercizi precedenti anno 1989: 1.471.826,3 milioni; residui esercizi precedenti anno 1990: 1.460.335,3 milioni con una differenza in meno di 11.491,0 milioni).

Tale diminuzione si appalesa particolarmente significativo se si considera che l'ammontare di tale tipo di residui al 1° gennaio 1990 era di 3.414.936,9 milioni rispetto a 2.889.268,8, importo risultante al 1° gennaio 1989: è stato, pertanto, sensibile lo smaltimento di tali residui, con particolare riferimento a quelli di più vecchia data.

Si appalesa, inoltre, una discreta diminuzione dei residui di nuova formazione (residui di nuova formazione anno 1989: 1.943.110,6 Milioni; residui di nuova formazione anno 1990: 1.896.126,0 milioni; differenza -49.984,6 milioni).

Anche in questo caso va sottolineato che le dotazioni di competenze dell'anno 1990 erano notevolmente superiori a quelle dell'anno 1989 (5.105.059,9 milioni rispetto a 4.473.193,4 milioni).

Dall'analisi delle categorie del Titolo I - spese correnti, risulta quanto segue:

Categoria I - Personale in attività di servizio
(capitoli da 101 a 103)

residui passivi da esercizi precedenti	8.380,7
residui di nuova formazione	56.459,5

totale	64.840,2

L'ammontare dei residui di questa categoria è abbastanza contenuto; le cause che hanno dato origine ai residui passivi in questione possono così riassumersi:

a) somme, che in ciascuna gestione vengono trasportate su vari capitoli per

DISEGNI DI LEGGE E RELAZIONI - DOCUMENTI

il pagamento dei saldi dei contributi previdenziali e assistenziali in favore degli Enti interessati;

b) conguagli a favore del personale per alcuni capitoli di "competenze accessorie" in applicazione del nuovo contratto;

c) iscrizione tra i residui passivi con "economia" risultante da "perenzione amministrativa" biennale dell'ammontare dei residui passivi provenienti dallo esercizio 1988, non pagati al 31.12.1990, da versare nel corso dell'anno finanziario 1991, secondo quella che è la tecnica procedurale consueta per il bilancio dell'ASST.

Come "economia accertata nella gestione dei residui passivi" etc al cap. 191 dell'entrata.

Categoria II - Personale in quiescenza
(cap. da 171 a 173)

residui provenienti da esercizi precedenti	30,2
residui di nuova formazione	2.585,3

totale	2.615,5

Trattasi di residui di modesta entità e sono quasi tutti residui di nuova formazione relativi al cap. 173 per un importo di 2.516,5 milioni (versamento alla Cassa Integrativa per il personale telefonico): tale residuo è determinato dal fatto che una parte dell'importo totale da versare viene determinato "a consuntivo" nel suo esatto ammontare e - pertanto - viene pagato nell'anno successivo in conto residui passivi.

Categoria III - Acquisto di beni e servizi
(capitoli da 192 a 228 e cap. 382)

residui provenienti da esercizi precedenti	10.637,4
residui di nuova formazione	51.913,9

totale	62.551,3

DISEGNI DI LEGGE E RELAZIONI - DOCUMENTI

Le voci più rilevanti si riferiscono ai capitoli 196 (manutenzione ordinaria della RTN etc), 199 (manutenzione degli immobili dell'Azienda etc), 201 (spese per acqua, gas, riscaldamento etc), 202 (spese per acquisto, manutenzione e noleggio di mobili etc), 208 (spese per beni di consumo etc) rispettivamente per £ 32.710,3 milioni, 5.788,5 milioni, 11.414,3 milioni, 2.550,4 milioni, 2.509,7 milioni.

Trattasi di capitoli aventi per oggetto spese di natura contrattuale, che comportano, in forza delle clausole contenute nei relativi contratti, che una parte delle somme impegnate venga pagata in anno successivo a quello in cui l'impegno è stato registrato e -pertanto- in conto residui passivi.

Per il resto, come si può facilmente ricavare dall'analisi dei dati riportati per ciascun capitolo di spesa sul conto consuntivo, si tratta di residui piuttosto modesti nella loro entità, che si riferiscono anch'essi-comunque-in massima parte a spese derivanti da contratti.

Categoria IV - Trasferimenti
(capitoli da 250 a 259)

residui provenienti da esercizi precedenti	140,0
residui di nuova formazione	483.878,4

totale	484.018,4

Come appare dal conto consuntivo, i residui di questa categoria sono praticamente tutti di nuova formazione e sono costituiti nella quasi totalità dal residuo relativo al cap. 253 (avanzo di gestione da versare al Tesoro) che - come noto - viene accertato alla fine dell'anno di competenza e pagato in conto residui passivi nell'anno finanziario successivo.

L'avanzo di gestione per l'anno 1990 è stato di 478.708,1 milioni, superiore di 41.309,9 della somma indicata in previsione: trattasi, come si può facilmente vedere, di una somma notevole che appesantisce il conto dei residui

DISEGNI DI LEGGE E RELAZIONI - DOCUMENTI

quale - per così dire - "residuo passivo necessitato".

Categoria V - Interessi
(capitoli da 272 a 278)

Le quote con scadenza nell'anno sono state pagate nel corso dell'anno stesso:
pertanto nessun residuo, come di consueto.

Categoria VI - Poste correttive e compensative delle entrate
(capitoli da 291 a 306)

residui provenienti da esercizi precedenti	2.536,7
residui di nuova formazione	26.930,0

totale	29.466,7

I residui di questa categoria si riferiscono essenzialmente ai capitoli 296 (versamento alle Amministrazioni estere etc), 303 (versamento all'Amm.ne delle Poste etc), 305 (spese ed anticipazioni etc) e 306 (somme dovute alle concessionarie etc) rispettivamente per 4.030,1 milioni, 6.145,6 milioni, 3.622,1 milioni e 13.663,6 milioni.

Nel caso del cap. 305 valgono le considerazioni svolte sub categoria III per le spese contrattuali, nel caso dei capitoli 296,303 e 306 trattasi di somme il cui esatto ammontare - data la loro natura - viene determinato "a consuntivo" e ciò giustifica il "trasporto" a residui di parte degli importi relativi ed il pagamento, appunto in conto residui passivi degli importi stessi.

Categoria VII - Ammortamenti, rinnovamenti e migliorie
(capitoli 331 e 332)

residui provenienti da esercizi precedenti	-
residui di nuova formazione	14.295,1

totale	14.295,1

DISEGNI DI LEGGE E RELAZIONI - DOCUMENTI

Tale importo si riferisce al residuo di nuova formazione del cap.332 (quota parte dei proventi di esercizio da versare all'entrata in conto capitale).

Trattasi di una partita figurativa ("di giro") per la quale una parte dello importo totale che - nel suo esatto ammontare - si determina "a consuntivo", viene versata nell'anno finanziario successivo, in conto residui passivi, al corrispondente capitolo dello stato di previsione dell'entrata dell'ASST.

Categoria VIII - Somme non attribuibili
(capitoli da 351 a 354)

Trattasi di residui di modestissima entità (323,3 milioni in tutto) per i quali si rinvia ai dati del conto consuntivo della spesa.

Rubrica II Gestione delle case economiche

Categoria III Acquisto di beni e servizi

Riguarda il solo capitolo 382 della spesa che viene considerato, nell'analisi e nei prospetti allegati, unitamente alla categoria III della Rubrica I. Il residuo ammonta a soli 3,5 milioni.

Riepilogando i residui provenienti da esercizi precedenti che si riferiscono al Titolo I - spese correnti, si rileva che questi ammontano complessivamente a 21.726,2 milioni rispetto al totale generale di tale "tipo" di residui che è - come si è ricordato all'inizio - di 1.460.335,3 milioni; è evidente dal citato importo di 21.726,2 milioni che i residui provenienti da esercizi precedenti per i capitoli di "spesa corrente" rappresentano una percentuale modestissima nel contesto generale di tale tipo di residui, costituiti, in massima parte, come si dirà più avanti, da residui di capitoli di spesa in conto capitale.

I residui di nuova formazione risultano essere, sempre relativamente al Titolo I - spese correnti, pari a 637.014,3 milioni (rispetto a tale tipo di residui che - come si è detto all'inizio è di 1.896.126,0 milioni).

DISEGNI DI LEGGE E RELAZIONI - DOCUMENTI

Gran parte del citato importo di 637.014,3 milioni è rappresentato dal residuo relativo al cap. 253 (avanzo di gestione da versare al Tesoro) di 478.708,1 milioni, residuo, come si è detto, "necessitato" (cfr argomentazioni svolte sub categoria IV - trasferimenti).

Il totale generale dei residui del Titolo I è, pertanto, di 658.740,7 milioni; tale importo "depurato" dell'avanzo di gestione di 478.708,1 milioni - risulta essere di 180.032,6 milioni, somma che rappresenta, i residui, per così dire, reali del Titolo I - spese correnti.

Titolo II - Spese in conto capitale

Rubrica I - Servizi generali

Categoria IX - Costituzione di capitali fissi

(capitoli da 531 a 550)

residui provenienti da esercizi precedenti	1.438.609,2
residui di nuova formazione	1.259.111,4
	<hr/>
totale	2.697.720,6

I residui provenienti da esercizi precedenti sono, come si può vedere, anche quest'anno superiori a quelli di nuova formazione ma non in maniera sensibile: va sottolineato in proposito che la "dotazione" dei primi al 1° gennaio 1990 era di 2.709.845,9 milioni, notevolmente superiore alla "dotazione" derivante dagli stanziamenti di competenza pari a 1.765.437,2 milioni.

Lo "smaltimento" dei residui, con particolare riferimento a quelli di più vecchia data, è comunque dimostrato dall'entità dei pagamenti: quelli in conto residui sono stati di gran lunga superiori a quelli in conto competenza (1.271.236,8 milioni rispetto a 506.325,7 milioni).

A dimostrazione di una sempre più incisiva attività tecnica ed amministrativo-contabile diretta, nei limiti consenti dalle procedure e dalle clausole contrattuali, ad accelerare i pagamenti, con particolare riferimento a quelli ri-

DISEGNI DI LEGGE E RELAZIONI - DOCUMENTI

feriti a residui di più vecchia formazione.

Per quanto attiene alla "natura" dei residui è da porre in massimo risalto che sul ricordato totale di 1.438.609,2 milioni di residui provenienti da esercizi precedenti solo 50.570,7 milioni sono impegni "impropri" o di stanziamento ("disponibilità residue"); tutti gli altri sono residui propri, derivanti - cioè - da obbligazioni concluse (cfr più avanti).

Su totale poi di 1.259.111,4 milioni di residui di nuova formazione è da sottolineare che gli impegni "impropri" o di stanziamento ammontano a soli 23.227,8 milioni.

Il totale complessivo dei residui impropri ammonta, perciò, a soli 73.798,5 milioni (inferiore anche a quello dell'anno scorso che era di 119.141,0 milioni; cfr relazione per l'anno 1989) su un ammontare globale di residui della categoria IX di 2.697.720,6 milioni (meno del 2,8%) a dimostrazione di una sempre più incisiva attività procedurale posta in essere dagli Uffici tecnici e da quelli Amministrativi dell'ASST.

L'entità dei residui propri (debiti per obbligazioni discendenti da contratti conclusi) deriva dalla circostanza che le obbligazioni stesse si riferiscono, per la maggior parte, a forniture e lavori di particolare rilievo e complessità, la cui realizzazione prevede tempi di esecuzione contrattuale di natura normalmente pluriennale e, quindi, pagamenti da effettuare in più anni finanziari, alle scadenze contrattualmente previste e - perciò - in conto residui passivi.

Raffrontando la situazione al 31.12.90 con quella rilevata al 21.12.89, si può vedere che, a quest'ultima data, i residui del Titolo II - Spese in conto capitale - provenienti da esercizi precedenti erano pari a 1.447.484,0 milioni e quelli di nuova formazione ascendevano a 1.262.559,0 milioni rispetto a quelli già indicati per l'anno in corso in 1.438.609,2 milioni e a 1.259.111,4 milioni con un lieve decremento, che appare più significativo se si tiene conto della maggior massa spendibile del 1990 rispetto a quella del 1989.

In merito allo smaltimento dei residui è da osservare che nel 1989 erano stati effettuati pagamenti per 4.026.009,7 milioni di cui 2.689.218,7 milioni rela-

DISEGNI DI LEGGE E RELAZIONI - DOCUMENTI

tivi al Titolo I - spese correnti e 1.336.791,0 milioni per le spese in conto capitale, compreso il rimborso prestiti. Nel 1990 sono stati effettuati pagamenti per complessivi 5.169.421,5 milioni (ben 1.143.411,8 milioni in più) di cui 3.307.550,1 milioni relativi al Titolo I - Spese correnti e 1.861.871,4 milioni per le Spese in conto capitale, compreso il rimborso prestiti.

Per un'analisi più dettagliata sui pagamenti si rinvia all'allegato n. 3 alla presente relazione, oltre che al conto consuntivo della spesa.

Si resta a disposizione per ogni altra eventuale collaborazione.

DISEGNI DI LEGGE E RELAZIONI - DOCUMENTI

ALLEGATO I

ASST

AZIENDA (o AMMINISTRAZIONE)

Riepilogo dei residui passivi al 31 dicembre 1990 classificati per voci economiche, distinti in propri (P) di stanziamento (S) e complessivi (F) (in milioni di lire)

AGGREGATI	RESIDUI PROVENIENTI DA ESERCIZI PRECEDENTI				RESIDUI DI NUOVA FORMAZIONE	TOTALE AL 31-12-1990
	CONSISTENZA AL 1° GENN. 1990	VARIAZIONI	ACCERTATI AL 31 DIC 1990	PAGATI NEL 1990		
TITOLO I - SPESE CORRENTI						
Categ. I- Personale in attività di servizio	15604,3		15604,3	7223,6	8380,7	64840,2
Categ. II- Personale in quiescenza	2432,5		2432,5	2402,2	30,3	2615,6
Categ. III - Acquisto di beni e servizi	47031,3		47031,3	36393,9	10637,4	62551,4
Categ. IV- Trasferimenti	570003,6		570003,6	569863,6	140,0	484018,4
Categ. V- Interessi						
Categ. VI- Poste correttive e compensative delle entrate	40387,5		40387,5	37850,8	2536,7	29466,7
Categ. VII - Ammortamenti, rinvii e miglioramenti e miglioramenti	29232,2		29232,2	29232,2	-	14925,1
Categ. VIII- Somme non attribuibili	98,4		98,4	97,3	1,1	323,3
TOTALE TITOLO I	704789,8		704789,8	683063,6	21726,2	658740,7

DISEGNI DI LEGGE E RELAZIONI - DOCUMENTI

AZIENDA (O AMMINISTRAZIONE) ASST

Riepilogo dei residui passivi al 31 dicembre 1990, classificati per voci economiche, distinti in propri (P), di stanziamento (S) e complessivi (T) (in milioni di lire).

AGGREGATI	RESIDUI PROVENIENTI DA ESERCIZI PRECEDENTI				RESIDUI DI NUOVA FORMAZIONE	TOTALE AL 31-12-90
	CONSISTENZA AL 1° GENN. 1990	VARIAZIONI	ACCERTATI AL 31 DIC. 1990	PAGATI NEL 1990		
	1	2	3=1+2	4	5=3-4	6
II - SPESE IN CORTO						
CAPITALI						
-Costituzione di capitali fissi	2590704,9		2.659.275,2	1271236,7	1388038,5	2623922,2
-Trasferimenti	119141,0	68570,3	50.570,7		50570,7	73798,5
	2709845,9		2.709.845,9	1271236,7	1438609,2	2697720,7
	197,0		197,0	197,0		
	197,0		197,0	197,0		
	2590901,9		2.659.472,2	1271433,7	1388038,5	2623922,2
	119141,0	68570,3	50.570,7		50570,7	73798,5
	2710042,9		2.710.042,9	1271433,7	1438609,2	2697720,7
Totale Titolo II	104,2		104,2	104,2		
	104,2		104,2	104,2		
RIMBORSO DI PRESTITI						
TOTALE	3295795,9		3.364.366,2	1954601,5	1409764,7	3282662,9
IN COMPLESSO	119141,0	68570,3	50.570,7		50570,7	73798,5
	3414936,9		3.414.936,9	1954601,5	1460335,4	3356461,4

DISEGNI DI LEGGE E RELAZIONI - DOCUMENTI

residui passivi al 31 dicembre 1990, classificati per voci economiche e per esercizio di provenienza, e distinti in propri (P), di stanziamenti (S) e complessivi (T) - (milioni di lire)

		ESERCIZI DI PROVENIENZA					Totale
		19 ⁸⁵ precedenti	19 ⁸⁶	19 ⁸⁷	19 ⁸⁸	19 ⁸⁹	19 ⁹⁰
AGGREGATI							
ESERCIZI DI PROVENIENZA							
SPESE CORRENTI							
Personale in attività di servizio			120,0		8.260,7		56.459,5
Personale in quiescenza			120,0		30,3		56.459,5
Acquisto di beni e servizi			1.506,3	1.422,9	7.708,2		2.585,3
Trasferimenti			1.506,3	1.422,9	7.708,2		2.585,3
Posto, corretti ve e compensati ve, delle entrate	44,8		136,2	136,2	1.179,1		26.930,0
Ammortamenti, rinnovamenti e migliorie	44,8		1.176,6	1.176,6	1.179,1		26.930,0
Somme non attribuibili						0,9	322,2
						0,9	322,2
TITOLO I	44,8		2.802,9	1.559,3	17.319,2		637.014,5
	44,8		2.802,9	1.559,3	17.319,2		637.014,5



DISEGNI DI LEGGE E RELAZIONI - DOCUMENTI

Residui passivi al 31 dicembre 1990, classificati per voci economiche per esercizio di provenienza, e distinti in propri (P), di stanziamento (S) e complessivi (T) (milioni di lire).

	ESERCIZI DI PROVENIENZA					TOTALE	
	19 85 precedenti	19 86	19 87	19 88	19 89		1990
APPREGATI							
I. - SPESE IN CONTO CAPITALE							
-Costituzione di capitali fissi	296.187,1 2.579,0 298.766,1	204.125,1 2.229,8 206.354,9	147.526,4 2.091,5 149.617,9	200.786,9 33.693,2 234.480,1	539.413,0 9.977,2 549.390,2	1.235.883,6 23.227,8 1.259.111,4	2.623.922,1 73.798,5 2.697.720,6
Titolo II							
In complesso (Titolo I + Titolo II)	296.178,1 2.579,0 298.766,1	204.125,1 2.229,8 206.354,9	147.526,4 2.091,5 149.617,9	200.786,9 33.693,2 234.480,1	539.413,0 9.977,2 549.390,2	1.235.883,6 23.227,8 1.259.111,4	2.623.922,1 73.798,5 2.697.720,6
	296.231,9 2.579,0 298.810,9	204.125,1 2.229,8 206.354,9	149.085,7 2.091,5 151.177,2	203.589,8 33.693,2 237.283,0	556.732,2 9.977,2 566.709,4	1.872.898,1 23.227,8 1.896.125,9	3.282.662,8 73.798,5 3.356.461,3

DISEGNI DI LEGGE E RELAZIONI - DOCUMENTI

ALLEGATO N. 3

AZIENDA (O AMMINISTRAZIONE) **ASST.**

Processo di smaltimento dei residui passivi.

	Residui di nuova formazione	1985 e prec. di cui	1986	1987	1988	1989	1990
		a) in miliardi di lire					
1985 e precedenti	7.105.162,6	4.615.664,4	745.799,0	415.947,7	264.527,2	193.588,6	88.584,1
1986	1.172.716,2			325.623,7	490.227,9	84.372,5	66.108,8
1987	1.254.480,4				747.762,9	260.755,9	94.783,9
1988	1.445.227,1					878.725,5	329.217,6
1989	1.943.110,6						1.375.907,2
1990	1.896.126,0						
1985 e precedenti		64,9	11,1	5,8	3,7	2,7	01,2
1986				27,7	41,8	7,2	5,6
1987					59,6	20,7	7,5
1988						60,8	22,7
1989							70,8
1990							

DISEGNO DI LEGGE

DISEGNO DI LEGGE

presentato dal **Ministro del Tesoro**

(CARLI)

di concerto col **Ministro del Bilancio e della Programmazione Economica**

(CIRINO POMICINO)

COMUNICATO ALLA PRESIDENZA IL 28 GIUGNO 1991

Rendiconto generale dell'Amministrazione dello Stato per l'esercizio finanziario 1990

ONOREVOLI SENATORI. - Il presente disegno di legge è inteso all'approvazione del Rendiconto generale dello Stato per l'esercizio finanziario 1990, esaminato dalla Corte dei conti a sezioni riunite e parificato nei termini della decisione della Corte medesima.

Il conto consuntivo dell'Amministrazione dello Stato mette in evidenza i seguenti risultati complessivi:

(in miliardi di lire)

	Previsioni definitive		Accertamenti o impegni	Incassi o pagamenti	Residui finali
	Cp	Cs			
Entrate	676.363	727.279	611.464	576.878	69.464
Spese	677.302	727.093	665.906	592.446	119.748

PREVISIONI.

Le previsioni iniziali - stabilite con la legge 27 dicembre 1989, n. 409 - per effetto delle variazioni intervenute nel corso della gestione, sono venute a modificarsi dando luogo a previsioni definitive di entrata e di spesa, rispettivamente, per miliardi 676.363 e 677.302 in conto competenza e per miliardi 727.279 e 727.093 in conto cassa.

Le entrate si riferiscono ad operazioni finali e ad accensione di prestiti patrimoniali rispettivamente per miliardi 421.582 e 254.781 in conto competenza e per miliardi 423.816 e 303.463 in conto cassa. Delle prime, le tributarie ed extratributarie ammontano a miliardi 420.361 in conto competenza ed a miliardi 422.595 in conto cassa.

Le spese, viceversa, si riferiscono ad operazioni finali ed a rimborso di prestiti patrimoniali rispettivamente per miliardi 552.890 e 124.412 in conto competenza e per miliardi 602.434 e 124.659 in conto cassa. Delle spese finali, miliardi 471.412 in conto competenza e miliardi 502.711 in conto cassa, interessano la parte corrente; miliardi 81.478 in conto competenza e miliardi 99.723 in conto cassa riguardano, invece, il conto capitale.

Pertanto, a livello di previsioni definitive il differenziale fra entrate e spese complessive risulta pari a miliardi 939 per la competenza ed a miliardi 186 per la cassa.

Tale risultato trova la sua specifica origine dalla combinata azione:

del provvedimento legislativo di assestamento di bilancio (+ miliardi 1.293 in conto competenza e + miliardi 2.499 in conto cassa);

di atti amministrativi emanati in attuazione di provvedimenti legislativi con copertura a carico di disponibilità del precedente esercizio (- miliardi 1.268 in conto competenza e - miliardi 862 in conto cassa);

di riassegnazioni di quote di entrate (- miliardi 1.013 in conto competenza e - miliardi 529 in conto cassa) e di integrazioni di cassa (- miliardi 1.208 in conto cassa);

di provvedimenti con copertura a carico dell'entrata (+ miliardi 180 in conto cassa);

di altre cause (+ miliardi 49 in conto competenza e + miliardi 106 in conto cassa).

Va, inoltre, rilevato che il ricorso al mercato, stabilito dalla legge 27 dicembre 1989, n. 407 (legge finanziaria 1990), in miliardi 259.398 come limite massimo operativo di competenza, comprensivo di miliardi 4.000 per indebitamento all'estero, viene ad attestarsi, quale saldo contabile nelle previsioni definitive di competenza, in miliardi 255.720.

Il saldo di competenza presenta un peggioramento di miliardi 328, rispetto alle previsioni iniziali di bilancio di miliardi

255.392, dovuto alle motivazioni esposte per il risultato complessivo, nonché alle specifiche modalità di computo dello stesso che, come è noto, è espresso dalla differenza tra le spese complessive e le entrate finali, cioè al netto dell'accensione di prestiti.

Sempre in sede di previsioni definitive, le entrate per operazioni finali sono risultate pari a miliardi 421.582 in termini di competenza ed a miliardi 423.816 in termini di cassa, con una variazione positiva rispetto alle previsioni iniziali pari, rispettivamente, a miliardi 29.065 ed a miliardi 37.993.

Detto fenomeno va riferito al concomitante agire di un incremento maggiore del previsto per il gettito delle entrate tributarie, extratributarie e per alienazione ed ammortamento di beni patrimoniali e riscossione di crediti. In particolare, gli adeguamenti delle entrate tributarie riguardano principalmente le imposte sul patrimonio e sul reddito (miliardi 3.055 per competenza e miliardi 4.757 per cassa), le tasse ed imposte sugli affari (779 miliardi per competenza e 4.384 miliardi per cassa), le imposte sulla produzione, sui consumi e sulle dogane (8.589 miliardi per competenza e 8.592 miliardi per cassa), ed i monopoli (350 miliardi per competenza e 668 miliardi per cassa); quelli relativi alle extratributarie concernono i proventi di servizi pubblici minori (3.800 miliardi per competenza e 3.790 miliardi per cassa), i proventi dei beni dello Stato (520 miliardi per competenza e cassa), i recuperi, rimborsi e contributi (8.459 miliardi per competenza e 11.687 miliardi per cassa), nonché le partite compensative delle spese (2.272 miliardi per competenza e 2.135 miliardi per cassa); infine, quelli del titolo III interessano, principalmente, i rimborsi di anticipazioni e crediti vari del Tesoro (651 miliardi per competenza e per cassa).

Le spese finali hanno raggiunto, rispettivamente, in termini di competenza e di cassa, miliardi 552.890 e miliardi 602.434, con un aumento di miliardi 29.633 e di miliardi 61.331 rispetto alle previsioni iniziali. Tale evoluzione risulta essere determi-

nata, per miliardi 25.757 in conto competenza e miliardi 51.038 in conto cassa, da spese correnti (in particolare da oneri di personale in servizio, per acquisto di beni e servizi, per trasferimenti ad enti pubblici locali e per interessi), e, per miliardi 3.876 in conto competenza e miliardi 10.293 in conto cassa, da spese in conto capitale (riguardanti in particolare i beni ed opere immobiliari a carico diretto dello Stato, trasferimenti alle imprese, agli enti pubblici e alle regioni, e le anticipazioni per finalità produttive e non produttive).

Dal raffronto delle operazioni finali, pertanto, risulta un saldo netto da finanziare pari a miliardi 131.308 in termini di competenza ed a miliardi 178.618 in termini di cassa, con un peggioramento sia nel conto della competenza di miliardi 568 (+ 0,4 per cento), che nel conto della cassa di miliardi 23.338 (+ 15 per cento), rispetto ai saldi iniziali. Depurato dalle operazioni finanziarie per miliardi 9.329 in conto competenza e per miliardi 10.413 in conto cassa, risulta un indebitamento netto di miliardi 121.979 in termini di competenza e di miliardi 168.205 in termini di cassa.

I peggioramenti in termini previsionali del saldo netto da finanziare, di 568 miliardi, e del ricorso al mercato, di 328 miliardi, rispetto ai livelli massimi fissati con la legge finanziaria per l'anno 1990, si attestano, rispettivamente a miliardi 528 e 205 se si tiene conto degli accertamenti e degli impegni.

Il fenomeno va essenzialmente riferito ai cosiddetti «slittamenti di copertura», cioè ai provvedimenti legislativi entrati in vigore nel 1990 con copertura di carico di disponibilità del precedente esercizio.

Come già evidenziato in altra parte, tali slittamenti di copertura ammontano a complessivi 1.268 miliardi. Da ciò si rileva che la misura del peggioramento dei saldi risulta nettamente inferiore all'importo degli slittamenti di copertura e di conseguenza la gestione del bilancio è stata perfettamente in linea con la norma legislativa che avrebbe consentito una differenza ben più ampia di quella che in realtà si è verificata.

Il risparmio pubblico, infine, ha evidenziato un lieve miglioramento in termini di competenza attestandosi in miliardi 51.051, ed una flessione in termini di cassa, ragguagliandosi a miliardi 80.116.

GESTIONE.

La situazione fin qui delineata si è, peraltro, modificata nel corso della gestione, ponendo in evidenza quanto segue:

a) *Competenza.*

I complessivi accertamenti di entrata (miliardi 611.464) e gli impegni di spesa (miliardi 665.906) manifestano una sensibile riduzione rispetto alle corrispondenti previsioni definitive dando luogo ad un disavanzo complessivo di miliardi 54.443, alla cui copertura si è provveduto mediante operazioni di indebitamento a breve termine.

Il ricorso al mercato, poi, quale saldo contabile, viene ad attestarsi in miliardi 255.598 con un miglioramento di miliardi 122 rispetto alle previsioni definitive; l'effettivo ricorso all'indebitamento a medio e lungo termine raggiunge, invece, miliardi 201.155 con una flessione di ben 53.625 miliardi rispetto alle corrispondenti previsioni, essendo state utilizzate, come si è detto, forme alternative di copertura.

Il saldo netto da finanziare, invece, si stabilisce in miliardi 131.268 con un miglioramento di soli 40 miliardi rispetto alle previsioni definitive. Tale risultato, depurato delle operazioni di intermediazione finanziaria che lo Stato ha svolto attraverso il bilancio (9.067 miliardi), si attesta in miliardi 122.201 rispetto alle corrispondenti previsioni definitive di miliardi 121.979. Il saldo delle operazioni correnti si stabilisce in miliardi 54.610, con un peggioramento di miliardi 3.559 rispetto alle corrispondenti previsioni. Anche per i saldi differenziali della gestione, il peggioramento degli stessi rispetto a quelli fissati dalla legge finanziaria per l'anno 1990 è da attribuire al fenomeno degli slittamenti di copertura precedentemente illustrato.

L'evoluzione manifestata dalla gestione di competenza è stata determinata da molteplici fattori che hanno operato in vario modo.

Dal lato dell'entrata, in particolare, si evidenzia, rispetto alle previsioni definitive, un'evoluzione diminutiva degli accertamenti che ha interessato tutti i comparti delle entrate finali: in particolare, si registra una diminuzione di miliardi 8.050 del comparto delle tributarie, i cui accertamenti raggiungono miliardi 330.135 (+12,2 per cento rispetto al 1989), di miliardi 3.452 in quello delle extratributarie, con accertamenti pari a miliardi 78.725 ed un incremento invece di miliardi 227 in quelle provenienti dall'alienazione e dall'ammortamento di beni patrimoniali e dalla riscossione di crediti con accertamenti pari a miliardi 1.449.

Tra le prime sono da segnalare le imposte sul patrimonio e sul reddito che, attestandosi a miliardi 188.201, presentano una diminuzione di miliardi 2.649 rispetto alle previsioni definitive ed un incremento dell'11,1 per cento rispetto al precedente esercizio; e le tasse ed imposte sugli affari che manifestano una diminuzione di miliardi 2.778 rispetto alle previsioni definitive, raggiungendo accertamenti pari a miliardi 95.878 (+ 10,9 per cento rispetto al 1989).

Le imposte sulla produzione, sui consumi e sulle dogane denotano una diminuzione più consistente data la loro entità rispetto alle previsioni definitive (miliardi 2.324), pur raggiungendo miliardi 36.305 di accertamenti (+ 23 per cento rispetto al decorso esercizio).

Fra le seconde, invece, particolare menzione va fatta, da un lato, per i proventi di servizi pubblici minori e per interessi su anticipazioni e crediti vari del Tesoro, che hanno raggiunto accertamenti pari rispettivamente a miliardi 6.735 e 1.594, con un incremento di miliardi 1.374 e 868 rispetto alle corrispondenti previsioni; e, dall'altro, per recuperi, rimborsi e contributi che, raggiungendo miliardi 56.968 di accertamenti, denotano un decremento di miliardi 4.593 rispetto alle previsioni.

Gli accertamenti per accensione di prestiti, infine, hanno raggiunto i 201.155 miliar-

di, con una riduzione di miliardi 53.625 rispetto alle previsioni definitive, ascrivibile a forme alternative di copertura.

Il notevole incremento dell'indebitamento di bilancio (+ 99,7 per cento rispetto al 1989) si ricollega al processo di ristrutturazione del debito pubblico ed alla naturale scadenza dei titoli di più ampio respiro (certificati di credito del tesoro e buoni del tesoro poliennali).

Dal lato della spesa, hanno inciso in senso attenuativo sul risultato complessivo della gestione finanziaria le reali economie di gestione (miliardi 11.186) e le disponibilità acquisite ai sensi dell'articolo 11-bis della legge 5 agosto 1978, n. 468, introdotto dalla legge 23 agosto 1988, n. 362 (miliardi 2.608), a fronte delle quali si sono verificate eccedenze di spesa in vari stati di previsione per complessivi miliardi 2.398.

Tali eccedenze, per le quali viene proposta sanatoria con l'articolo 7 del presente disegno di legge - unitamente a quelle afferenti il conto dei residui e quello della cassa - riguardano principalmente:

- le vincite al lotto (miliardi 169);
- gli stipendi e retribuzioni al personale (miliardi 713), pagati attraverso ruoli di spesa fissa;

- l'indennità integrativa per il raggiungimento del minimo garantito agli ufficiali ed aiutanti ufficiali giudiziari (miliardi 31);

- le pensioni ordinarie ed altri assegni fissi (miliardi 1.332);

- i maggiori impegni relativi a interessi sui certificati di credito del Tesoro (miliardi 140).

La gestione ha, quindi, dato luogo ad impegni complessivi per miliardi 665.906 che riguardano le operazioni finali per miliardi 541.576, (miliardi 463.470 le spese correnti e miliardi 78.106 quelle in conto capitale) e le operazioni di rimborso prestiti per miliardi 124.330.

Particolare menzione va fatta in merito ai trasferimenti correnti (per miliardi 207.231) ed in conto capitale (per miliardi 61.750), agli oneri di personale in servizio (per miliardi 77.007) ed in quiescenza (per miliardi 21.822), nonché agli interessi (sul

debito patrimoniale per miliardi 78.232 e sul debito di tesoreria per miliardi 39.446), che ascendono rispettivamente al 49,7, al 18,2 ed al 21,7 per cento degli impegni per operazioni finali.

b) *Residui.*

Il conto dei residui provenienti dagli esercizi 1989 e precedenti presentava al 1° gennaio 1990 residui attivi per miliardi 65.161 e residui passivi per miliardi 120.398, con una eccedenza passiva, quindi, di miliardi 55.237.

Nel corso dell'esercizio la situazione delineata si è modificata dando luogo ad accertamenti di residui attivi per miliardi 69.283 (dei quali miliardi 34.405 incassati e miliardi 34.878 rimasti da riscuotere e da versare) e di resti passivi per miliardi 112.645 (dei quali miliardi 66.357 pagati e miliardi 46.288 rimasti da pagare).

Per i residui passivi la diminuzione di miliardi 7.753 è stata determinata da economie di gestione per miliardi 3.744 e da somme perentive agli effetti amministrativi per miliardi 4.472, a fronte delle quali si sono verificate eccedenze di spese per miliardi 463.

Le eccedenze, per le quali viene proposta specifica sanatoria con l'articolo 7 del presente disegno di legge, concernono principalmente:

gli stipendi e le retribuzioni al personale (miliardi 67), anch'essi in relazione al particolare sistema di pagamento attraverso ruoli di spesa fissa;

le spese di giustizia (miliardi 59) che, a causa del meccanismo di pagamento tramite i fondi della riscossione, hanno superato gli importi risultanti nel conto dei residui;

gli aggi e i compensi ai gestori e ai raccoglitori del lotto (miliardi 63);

le vincite al lotto (miliardi 248);

l'indennità integrativa per il raggiungimento del minimo garantito agli ufficiali ed aiutanti ufficiali giudiziari (miliardi 20).

Pertanto, alla fine dell'esercizio finanziario 1990 il raffronto tra i resti attivi e passivi provenienti da esercizi precedenti evidenzia una eccedenza passiva di miliardi 43.361 ed una flessione, quindi, di miliardi 11.876.

Riguardo, poi, ai residui lasciati dalla gestione di competenza dell'esercizio finanziario 1990, si può notare come per gli attivi le somme rimaste da riscuotere e da versare ascendano a miliardi 34.586 e per i passivi le somme da pagare raggiungano miliardi 73.460; complessivamente, il conto dei residui al 31 dicembre 1990 espone residui attivi per miliardi 69.464 e residui passivi per miliardi 119.748, con un'eccedenza passiva di miliardi 50.284.

Quest'ultima, presenta una flessione rispetto all'inizio dell'esercizio di miliardi 4.953, dovuta ad una evoluzione accrescitiva del volume dei residui attivi per miliardi 4.303 (passati da miliardi 65.161 a miliardi 69.464, + 6,6 per cento), e ad una flessione dei residui passivi per miliardi 650 (passati da miliardi 120.398 a miliardi 119.748, - 0,5 per cento). La particolare evoluzione del conto dei residui è dovuta sia alla gestione di competenza dell'esercizio 1990 sia a quella degli esercizi pregressi.

Per quanto riguarda i residui attivi l'evoluzione riscontrata risulta attribuibile per miliardi 34.586 a quelli di nuova formazione (10,5 per cento) e per miliardi 34.878 e quelli pregressi (+ 31,5 per cento).

Per i resti passivi va sottolineato un lieve aumento del processo di formazione dei nuovi resti, che raggiungono miliardi 73.460 (contro i 71.462 miliardi del 1989: + 2,8 per cento), e una ripresa del processo di smaltimento di quelli pregressi, che si attestano a miliardi 46.288 (contro i 48.935 miliardi del 1989: - 5,4 per cento), palesando un incremento nel grado di eliminazione della consistenza iniziale (il 55 per cento contro il 46 per cento del 1989).

L'incremento registrato nei residui passivi di nuova formazione (+ 1.998 miliardi, pari al 2,8 per cento) va riferito al volume raggiunto dagli impegni: questi, infatti, si ragguagliano, come si è detto, a miliardi 665.906 (contro i 516.378 miliardi del 1989) dei quali i residui di nuova formazione rappresentano solo l'11 per cento, contro il 13,8 per cento del 1989. Ciò nonostante, il fenomeno dei residui, specie di quelli passivi, rimane anche nel 1990 su livelli ancora considerevoli.

Alla base della dinamica, ancora elevata, del processo formativo dei nuovi resti passivi si trovano varie cause, sia di natura legislativa che di carattere amministrativo-contabile, alcune delle quali connesse all'epoca del perfezionamento in legge della varie iniziative di spesa.

Tra queste vanno ricordate:

il fondo istituito con la corresponsione dei contributi in conto interessi sui finanziamenti destinati allo sviluppo della stampa quotidiana (miliardi 231);

il fondo da versare alle province autonome di Trento e di Bolzano in corrispondenza del gettito erariale di entrate ad esse devolute (miliardi 211);

il fondo per gli investimenti nel settore dei parcheggi (miliardi 400);

il fondo per l'attuazione del programma degli interventi per Roma capitale (miliardi 260);

il fondo da versare alla regione Friuli-Venezia Giulia in corrispondenza del gettito di entrate erariali ad essa devolute (miliardi 203);

i contributi da corrispondere agli istituti previdenziali a titolo di rimborso degli oneri sostenuti per la liquidazione di indennità (miliardi 374);

le somme da corrispondere ad enti, fondi e casse previdenziali per la maggioranza del trattamento pensionistico per gli ex-combattenti (miliardi 1.470);

la mancata devoluzione di talune partite contabili di natura meramente compensativa all'entrata ed alla spesa quali le regolazioni di tributi erariali con la Regione siciliana (miliardi 5.610) e la regione Sardegna (miliardi 324);

gli oneri dipendenti dall'esecuzione delle clausole economiche del trattato di pace e di accordi internazionali (miliardi 243);

la sovvenzione straordinaria all'Amministrazione autonoma delle poste e delle telecomunicazioni (miliardi 714);

gli interessi di somme versate in conto corrente col Tesoro dello Stato (miliardi 3.777);

il Fondo sanitario nazionale (miliardi 3.767);

le somme da assegnare alle regioni per il rimborso degli oneri relativi al trattamento economico dei giovani occupati (miliardi 216);

le somme da corrispondere ai tesoriери delle regioni, delle unità sanitarie locali e degli enti pubblici a titolo d'interessi sulle anticipazioni straordinarie (miliardi 314);

le somme da erogare alla Cassa depositi e prestiti per l'ammortamento dei mutui contratti dalle regioni e dalle province autonome di Trento e di Bolzano per il finanziamento della spesa sanitaria degli anni 1984, 1985 e 1986 (miliardi 259);

il Fondo occorrente per l'attuazione dell'ordinamento regionale delle regioni a statuto speciale (miliardi 438);

il rimborso all'Azienda nazionale autonoma delle strade delle rate di ammortamento dei mutui contratti per la realizzazione dei collegamenti stradali con il Traforo del Frejus (miliardi 232);

il rimborso all'Ente ferrovie dello Stato delle rate di ammortamento dei mutui contratti per il finanziamento dei programmi integrativi (miliardi 2.255);

il contributo alla Regione siciliana a titolo di solidarietà nazionale (miliardi 1.450);

la somma da assegnare alla regione Sardegna per l'attuazione degli interventi straordinari per la rinascita economica e la riforma dell'assetto agropastorale (miliardi 250);

assegnazione al fondo contributi per la corresponsione di contributi in conto interessi sulle operazioni di finanziamento all'esportazione (miliardi 480);

le somme destinate all'attuazione del programma generale della metanizzazione del Mezzogiorno (miliardi 580);

il rimborso all'Azienda nazionale autonoma delle strade delle rate di ammortamento dei mutui contratti per l'esecuzione di un programma triennale di interventi (miliardi 334);

il rimborso a IRI, ENI ed EFIM delle rate di ammortamento di prestiti obbligazionari (miliardi 859);

gli oneri a carico dello Stato per l'ammortamento di mutui contratti dalle regioni

e dalle province autonome di Trento e di Bolzano con enti ed istituti di credito per la ristrutturazione edilizia del patrimonio sanitario pubblico (miliardi 1.045);

l'anticipazione a copertura del disavanzo di gestione dell'Amministrazione autonoma delle poste e delle telecomunicazioni (miliardi 3.308);

il fondo da ripartire per l'attuazione degli interventi di cui al titolo VIII della legge 14 maggio 1981, n. 219 (miliardi 825);

il rimborso di buoni del tesoro poliennali (miliardi 220);

le annualità di rimborso dei certificati speciali di crediti del Tesoro (miliardi 631);

le quote sui canoni di abbonamento radiotelevisivo (miliardi 251);

l'ammortamento di beni immobili patrimoniali (miliardi 431);

le indennità per ritardato sgravio di imposte pagate e gli interessi di mora da corrispondere ai contribuenti (miliardi 523);

le restituzioni ed i rimborsi IRPEF, IRPEG ed ILOR (miliardi 1.172);

l'acquisto ed il noleggio di materiale tecnico ed altre attrezzature occorrenti al funzionamento dei servizi meccanografici e dell'anagrafe tributaria (miliardi 262);

le spese per i compensi ai concessionari (miliardi 1.000);

l'acquisto di stabili e terreni e la costruzione di immobili per i Centri di servizi (miliardi 1.197);

il fondo per il finanziamento dei programmi regionali di sviluppo (miliardi 245);

il fondo per gli interventi di ricostruzione e sviluppo dei comuni della provincia di Sondrio e delle province di Bergamo, Brescia e Como colpite da avversità atmosferiche (miliardi 474);

il finanziamento di progetti immediatamente eseguibili (miliardi 259);

le spese per l'acquisto, l'ampliamento, la ristrutturazione, il restauro e la manutenzione straordinaria di immobili destinati all'Amministrazione giudiziaria e penitenziaria (miliardi 233);

le spese per supplenze brevi (miliardi 226) ed annuali (miliardi 218);

il fondo di incentivazione (miliardi 244);

gli stipendi ed altri assegni fissi al personale direttivo e docente di ruolo, al netto dei contributi previdenziali, assistenziali ed erariali (miliardi 520);

il Fondo ordinario per la finanza locale e delle comunità montane (miliardi 904);

le pensioni ed altre indennità ai mutilati, agli invalidi, ai sordomuti ed ai ciechi civili (miliardi 7.626);

il Fondo per lo sviluppo degli investimenti dei comuni, delle province e delle comunità montane (miliardi 3.379 e 106);

la costruzione, la sistemazione, la riparazione ed il completamento di opere idrauliche di 1^a e 2^a categoria (miliardi 347);

le spese per studi, progettazioni ed opere volte al riequilibrio idrogeologico della laguna e per la salvaguardia di Venezia (miliardi 282);

le spese per l'assetto del territorio con riferimento alla difesa del suolo (miliardi 847);

i contributi in conto interessi sui mutui contratti dai privati in concessione per l'edilizia economica e popolare (miliardi 291);

i contributi trentacinquennali da concedersi per le maggiori spese derivanti da aggiudicazioni di appalto (miliardi 211);

le spese per la costruzione, il completamento e l'adattamento di edifici destinati a sede di istituti di pena (miliardi 619);

le spese per le sedi di pubblici uffici (miliardi 906);

le spese per interventi straordinari di edilizia penitenziaria (miliardi 444);

le spese per l'attuazione di un programma straordinario per le nuove sedi di servizio dell'Arma dei carabinieri (miliardi 750);

le spese per l'acquisizione di aree od immobili da destinare a nuove sedi della Guardia di finanza ed ai Vigili del fuoco (miliardi 376);

le spese per la realizzazione delle opere di edilizia demaniale ed interventi su edifici

di culto danneggiati da eventi sismici del novembre 1980 e febbraio 1981 in Campania, Basilicata e Puglia (miliardi 486);

gli interventi per la protezione del territorio di Ravenna dal fenomeno della subsidenza (miliardi 229);

il concorso dello Stato nella spesa per il completamento della linea uno della metropolitana di Napoli (miliardi 515);

la concessione di mutui alle ferrovie in gestione commissariale (miliardi 312);

le spese per l'ampliamento e ammodernamento degli aeroporti di Roma-Fiumicino e di Milano-Malpensa nonché per la sicurezza aeroportuale (miliardi 1.216);

le spese di esercizio, manutenzione e trasformazione dei mezzi, materiali e scorte delle forze terrestri (miliardi 269) e navali (miliardi 450);

le spese di manutenzione, revisione e riparazione di impianti, apparati e materiali di ricambio (miliardi 1.536);

le spese di costruzione, rinnovo e ammodernamento dei mezzi di trasporto e da combattimento e relativi combustibili (miliardi 632);

le spese di approvvigionamento, viveri e casermaggio (miliardi 480);

la manutenzione, riparazione e adattamento di opere edili di interesse militare (miliardi 368);

le spese inerenti a lavori d'infrastrutture (miliardi 337);

le spese di costruzione, rinnovo e ammodernamento e completamento delle infrastrutture militari (miliardi 936) e dei mezzi e materiali dell'Esercito (miliardi 2.032), della Marina (miliardi 1.313) e dell'Aeronautica (miliardi 1.843);

le spese per la ricerca scientifica (miliardi 317);

il concorso nell'ammortamento dei finanziamenti concessi degli istituti di credito agrario (miliardi 237);

i contributi a favore di cooperative e consorzi agrari (miliardi 749);

le somme da assegnare alle regioni e il concorso dello Stato nel pagamento degli interessi sui mutui per il miglioramento delle strutture agrarie (miliardi 269);

le somme da assegnare alle regioni e il concorso dello Stato nel pagamento degli interessi sui mutui di esercizio erogati alle aziende agrarie (miliardi 701);

il concorso sugli interessi sui mutui integrativi contratti da cooperative e consorzi agrari (miliardi 240);

le somme da assegnare alle regioni e il concorso dello Stato nel pagamento degli interessi sui mutui per il ripristino del capitale di conduzione (miliardi 298); - il fondo per la ristrutturazione ed il risanamento del settore zootecnico (miliardi 340);

i finanziamenti alle imprese per l'elaborazione di programmi e progettazioni per l'industrializzazione (miliardi 433);

i contributi in conto interessi ad imprese aeronautiche partecipanti a programmi di collaborazione internazionale (miliardi 320);

i contributi in conto capitale per la realizzazione di impianti, recupero e trasporto di energie rinnovabili (miliardi 695);

i contributi in conto interessi sui finanziamenti alle imprese di cui alla legge 10 ottobre 1975, n. 517 (miliardi 869);

i contributi in conto capitale (miliardi 409) e in conto interessi (miliardi 147) per la realizzazione di mercati agro-alimentari;

gli oneri inerenti alla fiscalizzazione dei contributi di malattia (miliardi 826);

le somme da erogare per gli sgravi contributivi anche a favore delle imprese (miliardi 344);

le somme da corrispondere agli enti previdenziali per il miglioramento dei trattamenti pensionistici (miliardi 667);

le somme da erogare per la corresponsione della indennità giornaliera di disoccupazione (miliardi 529);

le somme da corrispondere per il pensionamento anticipato dei lavoratori dipendenti (miliardi 777);

la somma occorrente per la realizzazione nel Mezzogiorno di attività collettive (miliardi 811);

il Fondo per il rientro della disoccupazione (miliardi 883);

gli oneri relativi ai trattamenti di famiglia (miliardi 750);

il contributo per gli interessi sulle operazioni di credito navale (miliardi 668);

i contributi per le attività di costruzione, modificazione, riparazione e trasformazione di navi mercantili (miliardi 297);

le sovvenzioni per il ripianamento degli oneri derivanti dalla ristrutturazione dei servizi alle società assuntrici di servizi marittimi (miliardi 237);

il Fondo speciale di reindustrializzazione (miliardi 480);

il conferimento al Fondo di dotazione dell'EFIM (miliardi 500);

la quota del Fondo unico per lo spettacolo da erogare a favore degli Enti lirici, delle attività musicali e teatrali, cinematografiche e circensi (miliardi 370);

le somme da erogare per l'ammortamento dei mutui a totale carico dello Stato per la realizzazione degli interventi di cui al decreto-legge 3 gennaio 1987, n. 2, convertito, con modificazioni, dalla legge 6 marzo 1987, n. 65 (miliardi 297);

i contributi da erogare ai fini dello sviluppo, adeguamento e ammodernamento delle strutture turistiche per i campionati mondiali di calcio (miliardi 211);

le spese e gli interventi per l'attuazione del programma straordinario di adeguamento strutturale e funzionale di immobili destinati a musei, archivi e biblioteche (miliardi 581);

le spese per il finanziamento di progetti immediatamente eseguibili per il restauro dei beni culturali (miliardi 235);

le somme da erogare per gli interventi previsti nel piano di disinquinamento di cui all'articolo 7 della legge 8 luglio 1986, n. 349 (miliardi 560);

le spese per il finanziamento di progetti di intervento per il risanamento idrico dei maggiori bacini idrografici (miliardi 367);

gli interventi diretti a ridurre il carico dei nutrienti nel mare Adriatico (miliardi 588);

le assegnazioni per stipendi e altri assegni fissi al personale docente e non docente dell'università (miliardi 243);

le somme da assegnare alle università ed in particolare alla Seconda università di Roma (miliardi 316 e 80);

i contributi in conto interessi sui mutui stipulati dall'IMI per la ricerca applicata (miliardi 475);

la somma da versare al Fondo di rotazione per la ricerca applicata, costituito presso l'IMI (miliardi 3.864).

Alcuni fattori legati a contabilizzazioni di mandati commutabili in quietanza di entrata hanno influito sulla formazione dei residui attivi. Per quanto riguarda le entrate tributarie ciò si ricollega, prevalentemente, alla mancata emissione, entro la fine dello scorso esercizio, dei mandati commutabili in quietanza di entrata per la contabilizzazione sia degli aggi esattoriali che delle entrate affluite direttamente presso le casse delle regioni a statuto speciale nel secondo semestre, nonché alla mancata imputazione in bilancio di introiti IVA giacenti al 31 dicembre 1990 sulle apposite contabilità di tesoreria (miliardi 6.119).

c) Cassa.

La gestione di competenza e quella dei residui, precedentemente delineate, concorrono entrambe a determinare i risultati della gestione di cassa, che ha dato luogo complessivamente ad incassi per miliardi 611.283 ed a pagamenti per miliardi 658.802. Si è, quindi, verificata una differenza di:

miliardi 130.241 rispetto alla massa acquisibile di miliardi 741.524 (676.362 di competenza e 65.161 di residui) e di miliardi 115.996 rispetto alle previsioni definitive di miliardi 727.279;

miliardi 138.898 rispetto alla massa spendibile di miliardi 797.700 (677.302 di competenza e 120.398 di residui) e di miliardi 68.291 rispetto alle autorizzazioni definitive di miliardi 727.093.

Gli incassi si riferiscono per miliardi 410.128 ad operazioni finali e per miliardi 201.155 ad operazioni di indebitamento patrimoniale. Viceversa, i pagamenti riguardano operazioni finali per miliardi

535.253 e rimborso di prestiti patrimoniali per miliardi 123.549.

Il disavanzo complessivo, quale saldo di tutti gli incassi e di tutti i pagamenti, stabilitosi in miliardi 54.443 nella fase di competenza, risulta di miliardi 47.519 nella fase di cassa.

Esso è da riferire alla concomitante azione della gestione di competenza e di quella dei residui, che presentano un saldo negativo, rispettivamente, di miliardi 15.568 e di miliardi 31.951.

È il caso di ricordare come l'espansione del saldo negativo della gestione di competenza sia riferibile particolarmente alla evoluzione dell'indebitamento a medio e lungo termine conseguente alla ristrutturazione del debito pubblico (miliardi 201.155 contro miliardi 101.175 del 1989: + 98,8 per cento).

Alla copertura del disavanzo di cassa si è proceduto con operazioni di tesoreria, che hanno riguardato, in particolare, l'emissione di buoni ordinari del tesoro, al netto dei rimborsi, per miliardi 17.708 e i saldi dei vari conti correnti compresi quelli con la Cassa depositi e prestiti - concernenti anche le gestioni del risparmio postale - per miliardi 27.464, nonché le contabilità speciali per miliardi 22.323. Viceversa, ha agito in senso riduttivo l'aumento dei crediti di tesoreria per miliardi 18.843.

Il ricorso al mercato, dal suo canto, quale differenziale tra gli incassi finali ed i pagamenti complessivi, si attesta in miliardi 248.674, dei quali 47.519 coperti con le operazioni di tesoreria e miliardi 201.155 con operazioni di indebitamento patrimoniale essenzialmente rappresentate da emissioni di certificati di credito e di buoni poliennali del tesoro.

Il saldo netto da finanziare, invece, quale saldo delle operazioni finali di bilancio, si stabilisce in miliardi 125.125; esso è determinato da pagamenti per miliardi 535.253 (miliardi 468.912 in conto competenza e miliardi 66.341 in conto residui) e da incassi per miliardi 410.128 (miliardi 375.723 in conto competenza e miliardi 34.405 in conto residui) e, pertanto, risulta riferibile per miliardi 93.189 alla gestione

di competenza e per miliardi 31.936 a quella dei residui.

Depurato delle operazioni finanziarie per miliardi 9.008, tale saldo esprime l'indebitamento netto riferibile all'attività di stretta pertinenza dello Stato, che raggiunge miliardi 116.117.

Infine, nell'ambito delle operazioni finali particolare rilievo assume il saldo delle operazioni correnti, che misura, in caso di disavanzo, la quota di spese correnti non coperta con entrate tributarie ed extratributarie. Nella fase di cassa, tale disavanzo risulta di miliardi 55.306 per effetto di pagamenti per miliardi 464.202 (dei quali miliardi 417.118 attribuiti alla competenza e miliardi 47.084 ai residui) e di incassi per miliardi 408.896 (di cui miliardi 374.496 riferibili alla competenza e miliardi 34.400 ai residui).

Va osservato, poi, come gli incassi per operazioni finali (miliardi 410.128) abbiano costituito il 96,8 per cento delle corrispondenti previsioni definitive e raggiunto l'84,3 per cento della relativa massa acquisibile. Tale andamento va posto in relazione non solo al verificarsi di residui di nuova formazione in misura leggermente inferiore a quella del decorso esercizio (34.586 miliardi), quant'anche all'aumento di quelli pregressi (34.878 miliardi), che manifestano, rispetto al precedente esercizio, un incremento del 31,5 per cento. In particolare, è da sottolineare come l'incremento manifestatosi negli incassi finali rispetto al 1989 (+ 18,4 per cento) sia ascrivibile, particolarmente, al maggior gettito del comparto tributario, che si attesta in miliardi 323.693, pari al 78,9 per cento degli incassi finali (+ 14,5 per cento rispetto al precedente esercizio).

Dal lato della spesa, poi, si sono avuti pagamenti per operazioni finali per miliardi 535.254, pari all'88,8 per cento delle corrispondenti autorizzazioni ed al 79,5 per cento della relativa massa spendibile. Il ritmo di realizzazione delle spese finali - stante il ripreso processo di espansione dei residui di nuova formazione - raggiunge l'80,9 per cento: valore questo superio-

re a quello registrato nel 1989 (76,3 per cento).

Anche in tal caso si riscontra una notevole diversificazione nelle incidenze dei pagamenti, ove si considerino separatamente la gestione di competenza e quella dei residui.

Per la prima, i pagamenti risultano pari a miliardi 468.912, a fronte di una previsione di miliardi 552.890 (e di impegni per miliardi 541.572), raggugliandosi, quindi, all'84,8 per cento.

Particolare rilievo assumono i pagamenti per oneri di personale in servizio (miliardi 73.977) ed in quiescenza (miliardi 21.762), per interessi (miliardi 113.279), nonché quelli per trasferimenti correnti (miliardi 180.708) ed in conto capitale (miliardi 43.237) e per partecipazioni finanziarie (miliardi 2.036).

I pagamenti in conto resti, invece, ammontano a miliardi 66.341 a fronte di somme spendibili per miliardi 120.108, raggiungendo, quindi, solo il 55,2 per cento e concentrandosi soprattutto nei trasferimenti correnti (miliardi 28.057) ed in conto capitale (miliardi 12.494) nell'acquisto di beni e servizi (miliardi 8.914), nonché in conto interessi (miliardi 4.843), per il personale in attività di servizio (miliardi 3.098), negli investimenti diretti (miliardi 3.574) e nelle anticipazioni per finalità non produttive (miliardi 2.258).

* * *

Riguardo, infine, alle Amministrazioni autonome di cui si dà conto nel presente disegno di legge, va osservato come talune, in particolare quelle a ciclo produttivo di beni e/o servizi, abbiano registrato disavanzi di gestione la cui copertura viene disposta con il ricorso al sistema delle anticipazioni effettuate a carico dello stato di previsione del Ministero del tesoro.

In particolare, il bilancio dell'Amministrazione postale beneficia, ai fini dell'ottenimento dell'equilibrio finanziario, dell'anticipazione del Tesoro a copertura del deficit gestionale, pari, a miliardi 1.951,9.

La gestione dell'ex-Azienda di Stato per le foreste demaniali presenta al 31 dicembre 1990 un saldo attivo di miliardi 27.

La gestione dell'Azienda di Stato per i servizi telefonici, viceversa, presenta al 31 dicembre 1990 un avanzo di miliardi 478,7. Anche il bilancio dell'Amministrazione autonoma dei monopoli di Stato, infine, a conferma della tendenza già manifestata nei decorsi esercizi, presenta un avanzo di gestione pari a miliardi 19,4.

* * *

Per maggiori elementi di dettaglio si rinvia alle allegate tabelle nonché alla «Relazione illustrativa» al Rendiconto generale dell'Amministrazione dello Stato per l'esercizio finanziario 1990.

DISEGNI DI LEGGE E RELAZIONI - DOCUMENTI

TABELLA N.1. - RISULTATI COMPLESSIVI DELLE ENTRATE
(MILIARDI DI LIRE)

V O C I	CONSISTENZA		VARIAZIONI (B)	ACCERTATI AL 1-1-1990		ACCERTAMENTI (D)	INCASSI (E)	RESIDUI AL 31-12-1990 (F)	MAGGIORI O MINORI ENTRATE (G=E+F-C)
	31-12-1989 PREVISIONI INIZIALI (A)	1-1-1990 PREVISIONI DEFINITIVE (C=A+B)							
TITOLO I - ENTRATE TRIBUTARIE	RS	59.708	11.860	51.568	21.290	31.835	1.157		1.157
	CP	324.911	13.273	338.184	302.404	27.731	-8.049		-8.049
	CS	318.340	18.901	337.241	323.694		-13.547		-13.547
TITOLO II - ENTRATE EXTRA-TRIBUTARIE	RS	9.166	4.398	13.564	13.110	3.205	2.751		2.751
	CP	67.036	15.141	82.177	72.092	6.633	-3.452		-3.452
	CS	66.913	18.441	85.354	85.202		-152		-152
TOTALE ENTRATE CORRENTI	RS	48.874	16.258	65.132	34.400	34.640	3.908		3.908
	CP	391.947	28.414	420.361	374.496	34.364	-11.501		-11.501
	CS	385.253	37.342	422.595	408.896		-13.699		-13.699
TITOLO III - ALIENAZIONE ED AMMORTAMENTO DI BENI PATRIMONIALI E RISCOSSIONE DI CREDITI	RS	419	-391	28	5	236	213		213
	CP	570	651	1.221	1.227	221	227		227
	CS	570	651	1.221	1.232		11		11
TOTALE ENTRATE FINALI	RS	49.293	15.867	65.160	34.405	34.876	4.121		4.121
	CP	392.517	29.065	421.582	375.723	34.585	-11.274		-11.274
	CS	385.823	37.993	423.816	410.128		-13.688		-13.688
DI CUI :									
OPERAZIONI FINANZIARIE (-)	RS	21	2	23	4	18	-1		-1
	CP	36	651	687	910	5	228		228
	CS	36	651	687	914		227		227
ENTRATE FINALI NETTE	RS	49.272	15.865	65.137	34.401	34.858	4.122		4.122
	CP	392.681	28.414	420.895	374.813	34.580	-11.502		-11.502
	CS	385.787	37.342	423.129	409.214		-13.915		-13.915
TITOLO IV - ACCENSIONE DI PRESTITI	RS								
	CP	255.392	-612	254.780	201.155		-53.625		-53.625
	CS	279.955	23.508	303.463	201.155		-102.308		-102.308
TOTALE ENTRATE COMPLESSIVE	RS	49.293	15.867	65.160	34.405	34.876	4.121		4.121
	CP	647.909	28.453	676.362	576.878	34.585	-64.899		-64.899
	CS	665.778	61.501	727.279	611.283		-115.996		-115.996

DISEGNI DI LEGGE E RELAZIONI - DOCUMENTI

SEQUE TABELLA N.1. - RISULTATI COMPLESSIVI DELLE SPESE
(MILIARDI DI LIRE)

V O C I	CONSISTENZA		VARIAZIONI (B)	ACCERTATI AL		IMPEGNI (D)	PAGAMENTI (E)	RESIDUI AL 31-12-1990 (F)	ECONOMIE O MAGGIORI SPESE (G=E+F-C)
	31-12-1989 AL	PREVISIONI INIZIALI (A)		1-1-1990	PREVISIONI DEFINITIVE (C=A+B)				
TITOLO I - SPESE CORRENTI	RS 47.882	16.034	63.916	47.084	12.839	-3.993			
	CP 445.655	25.757	471.412	417.118	46.352	-7.942			
	CS 451.673	51.038	502.711	464.202		-38.509			
TITOLO II - SPESE IN CONTO CAPITALE	RS 55.747	445	56.192	19.257	33.381	-3.554			
	CP 77.602	3.876	81.478	51.794	26.312	-3.372			
	CS 89.430	10.293	99.723	71.051		-28.672			
TOTALE SPESE FINALI	RS 103.629	16.479	120.108	66.341	46.220	-7.547			
	CP 523.257	29.633	552.890	468.912	72.664	-11.314			
	CS 541.103	61.331	602.434	535.253		-67.181			
DI CUI :									
OPERAZIONI FINANZIARIE	RS 7.409	1.755	9.164	2.931	5.689	-544			
	CP 6.984	3.032	10.016	6.991	2.991	-34			
	CS 7.064	4.036	11.100	9.922		-1.178			
SPESE FINALI NETTE	RS 96.220	14.724	110.944	63.410	40.531	-7.003			
	CP 516.273	26.601	542.874	461.921	69.673	-11.280			
	CS 534.039	57.295	591.334	525.331		-66.003			
TITOLO III - RIMBORSO DI PRESTITI	RS 99	190	289	15	68	-206			
	CP 124.652	-240	124.412	123.534	796	-82			
	CS 124.675	-16	124.659	123.549		-1.110			
TOTALE SPESE COMPLESSIVE	RS 103.728	16.669	120.397	66.356	46.288	-7.753			
	CP 647.909	29.393	677.302	592.446	73.460	-11.396			
	CS 665.778	61.315	727.093	658.802		-68.291			

DISEGNI DI LEGGE E RELAZIONI - DOCUMENTI

TABELLA N.2. - RISULTATI DIFFERENZIALI
(MILIARDI DI LIRE)

V O C I	PREVISIONI INIZIALI (A)		VARIAZIONI (B)		PREVISIONI DEFINITIVE (C=A+B)		GESTIONE (D)		DIFFERENZE (E=C-D)	
RISPARMIO PUBBLICO	CP	-53.708	2.657	-51.051	-54.610	3.559				
	CS	-66.420	-13.696	-80.116	-55.306	-24.810				
SALDO NETTO DA FINANZIARE	CP	-150.740	-568	-151.308	-131.268	-40				
	CS	-155.280	-23.338	-178.618	-125.125	-53.493				
INDEBITAMENTO NETTO	CP	-123.792	1.813	-121.979	-122.201	222				
	CS	-148.252	-19.953	-168.205	-116.117	-52.088				
RICORSO AL MERCATO	CP	-255.392	-328	-255.720	-255.598	-122				
	CS	-279.955	-23.322	-303.277	-248.674	-54.603				
DISAVANZO COMPLESSIVO	CP		-940	-940	-54.443	53.503				
	CS		186	186	-47.519	47.705				

DISEGNI DI LEGGE E RELAZIONI - DOCUMENTI

TABELLA N.3. - ANALISI ECONOMICA DELLE ENTRATE FINALI
(MILIARDI DI LIRE)

V O C I	CONSISTENZA AL		VARIAZIONI (B)	ACCERTATI AL		ACCERTAMENTI (D)	INCASSI (E)	RESIDUI AL 31-12-1990 (F)	MAGGIORI O MINORI ENTRATE (G=E+F-C)
	31-12-1989 PREVISIONI INIZIALI (A)	1-1-1990 PREVISIONI DEFINITIVE (C=A+B)		1-1-1990 PREVISIONI DEFINITIVE (C=A+B)	1-1-1990 PREVISIONI DEFINITIVE (C=A+B)				
TITOLO I - ENTRATE TRIBUTARIE									
CATEGORIA I - IMPOSTE SUL PATRIMONIO E SUL REDDITO	RS CP CS	22.851 187.795 183.237	6.379 3.055 4.757	29.230 190.850 187.994	188.201	7.530 176.760 184.290	21.900 11.461	200 -2.669 -3.704	
CATEGORIA II - TASSE ED IMPOSTE SUOLI AFFARI	RS CP CS	12.803 97.876 95.863	5.556 779 4.384	18.359 98.655 100.247	95.878	10.677 83.524 94.201	8.082 12.354	400 -2.777 -6.046	
CATEGORIA III - IMPOSTE SULLA PRODUZIONE, SUI CONSUMI E DOGANE	RS CP CS	1.575 30.040 30.040	-588 8.589 8.592	987 38.629 38.632	36.305	1.307 34.678 35.985	68 1.627	388 -2.324 -2.647	
CATEGORIA IV - MONOPOLI	RS CP CS	1.056 6.500 6.500	272 350 668	1.328 6.850 7.168	6.343	1.144 5.242 6.386	353 1.101	169 -507 -782	
CATEGORIA V - LOTTO, LOTTERIE ED ALTRE ATTIVITA' DI GIOCO	RS CP CS	1.423 2.700 2.700	241 500 500	1.664 3.200 3.200	3.408	632 2.200 2.832	1.032 1.208	- 208 -368	
TOTALE TITOLO I	RS CP CS	39.708 324.911 318.340	11.860 13.273 18.901	51.568 338.184 337.241	330.135	21.290 302.404 323.694	31.435 27.731	1.157 -8.049 -13.547	

DISEGNI DI LEGGE E RELAZIONI - DOCUMENTI

SEGUE TABELLA N.3. - ANALISI ECONOMICA DELLE ENTRATE FINALI
(MILIARDI DI LIRE)

V O C I	CONSISTENZA AL 31-12-1989		VARIAZIONI (B)	ACCERTATI AL 1-1-1990		ACCERTAMENTI (D)	INCASSI (E)	RESIDUI AL 31-12-1990 (F)	MAGGIORI O MINORI ENTRATE (G=E+F-C)
	PREVISIONI INIZIALI (A)	PREVISIONI DEFINITIVE (C=A+B)							
TITOLO II - ENTRATE EXTRA-TRIBUTARIE									
CATEGORIA VI - PROVENTI SPECIALI									
RS	46	28	-18	743	21	13	6		
CP	569	659	90		727	16	84		
CS	590	680	90		748		68		
CATEGORIA VII - PROVENTI DI SERVIZI PUBBLICI MINORI									
RS	2.380	2.944	564	6.735	357	2.623	36		
CP	1.561	5.361	3.800		5.777	958	1.374		
CS	1.552	5.342	3.790		6.134		1.792		
CATEGORIA VIII - PROVENTI DEI BENI DELLO STATO									
RS	128	132	4	326	35	93	-4		
CP	430	950	520		268	58	-624		
CS	425	945	520		303		-642		
CATEGORIA IX - PRODOTTI NETTI DI AZIENDE AUTONOME ED UTILI DI GESTIONI									
RS	431	942	511	515	956	-	14		
CP	437	437	-		-	515	78		
CS	730	948	218		956		8		
CATEGORIA X - INTERESSI SU ANTICIPAZIONI E CREDITI VARI DEL TESORO									
RS	370	565	195	1.594	540	22	-3		
CP	726	726	-		1.171	423	868		
CS	727	727	-		1.711		984		
CATEGORIA XI - RICUPERI, RIMBORSI E CONTRIBUTI									
RS	5.338	8.368	3.030	56.967	10.689	330	2.651		
CP	53.102	61.561	8.459		52.758	4.209	-4.594		
CS	52.669	64.357	11.688		63.447		-910		
CATEGORIA XII - PARTITE CHE SI COMPENSANO NELLA SPESA									
RS	473	585	112	11.845	512	124	51		
CP	10.211	12.483	2.272		11.391	454	-638		
CS	10.220	12.355	2.135		11.903		-452		
TOTALE TITOLO II									
RS	9.166	13.564	4.398	78.725	13.110	3.205	2.751		
CP	67.036	82.177	15.141		72.092	6.633	-3.452		
CS	66.913	85.354	18.441		85.202		-152		

DISEGNI DI LEGGE E RELAZIONI - DOCUMENTI

SEGUE TABELLA N.3. - ANALISI ECONOMICA DELLE ENTRATE FINALI
(MILIARDI DI LIRE)

V O C I	CONSISTENZA AL		VARIAZIONI (B)	ACCERTATI AL		ACCERTAMENTI (D)	INCASSI (E)	RESIDUI AL 31-12-1990 (F)	MAGGIORI O MINORI ENTRATE (G=E+F-C)
	31-12-1989	PREVISIONI INIZIALI (A)		1-1-1990	PREVISIONI DEFINITIVE (C=A+B)				
TITOLO III - ALIENAZIONE ED AMMORTAMENTO DI BENI PATRIMONIALI E RISCOSSIONE DI CREDITI									
CATEGORIA XIII - VENDITA DI BENI IMMOBILI ED AFFRANCAZIONE DI CANONI	RS CP CS	3 8 8	2 -	5 8 8	6	1 6 7	3	-1 -2 -1	
CATEGORIA XIV - AMMORTAMENTO DI BENI PATRIMONIALI	RS CP CS	395 526 526	-395 -	526 526	527	311 311	215 216	215 -215	
CATEGORIA XV - RIMBORSO DI ANTICIPAZIONI E DI CREDITI VARI DEL TESORO	RS CP CS	21 36 36	2 651 651	23 687 687	915	4 910 914	18 5	-1 228 227	
TOTALE TITOLO III	RS CP CS	419 570 570	-391 651 651	28 1.221 1.221	1.448	5 1.227 1.232	236 221	213 227 11	
IN COMPLESSO	RS CP CS	49.293 392.517 385.823	15.867 29.065 37.993	65.160 421.582 423.816	410.308	34.405 375.723 410.128	34.876 34.585	4.121 -11.274 -13.688	

DISEGNI DI LEGGE E RELAZIONI - DOCUMENTI

TABELLA N.4. - ANALISI FUNZIONALE DELLE SPESE FINALI
(MILIARDI DI LIRE)

V O C I	CONSISTENZA		VARIAZIONI (B)	ACCERTATI AL		IMPEGNI (D)	PAGAMENTI (E)	RESIDUI AL 31-12-1990 (F)	ECONOMIE O MAGGIORI SPESE (G=E+F-C)
	31-12-1989 PREVISIONI INIZIALI (A)	1-1-1990 PREVISIONI DEFINITIVE (C=A+B)							
SEZIONE I - AMMINISTRAZIONE GENERALE	RS	4.851	2.645	7.496	4.234	18.346	4.234	2.881	-381
	CP	14.177	4.369	18.546	13.634	18.346	13.634	4.712	-200
	CS	14.889	7.097	21.986	17.868		17.868		-4.118
SEZIONE II - DIFESA NAZIONALE	RS	10.236	-54	10.182	4.741	20.688	4.741	5.062	-379
	CP	19.146	2.019	21.165	14.513	20.688	14.513	6.175	-677
	CS	19.343	2.015	21.358	19.254		19.254		-2.104
SEZIONE III - GIUSTIZIA	RS	2.477	-164	2.313	804	5.302	804	1.225	-284
	CP	5.068	678	5.746	4.248	5.302	4.248	1.054	-444
	CS	5.867	1.038	6.905	5.052		5.052		-1.853
SEZIONE IV - SICUREZZA PUBBLICA	RS	2.295	128	2.423	972	13.095	972	1.250	-201
	CP	10.617	2.574	13.191	11.620	13.095	11.620	1.475	-96
	CS	11.037	2.773	13.810	12.592		12.592		-1.218
SEZIONE V - RELAZIONI INTERNAZIONALI	RS	445	-2	443	344	13.486	344	61	-38
	CP	15.718	-761	14.957	13.182	13.486	13.182	304	-1.671
	CS	15.751	-447	15.304	13.526		13.526		-1.778
SEZIONE VI - ISTRUZIONE E CULTURA	RS	5.843	2.107	7.950	4.654	56.058	4.654	2.886	-410
	CP	52.692	3.155	55.847	51.917	56.058	51.917	4.141	211
	CS	54.101	7.102	61.203	56.571		56.571		-4.632
SEZIONE VII - AZIONE ED INTERVENTI NEL CAMPO DELLE ABITAZIONI	RS	2.792	84	2.876	1.685	3.489	1.685	1.030	-161
	CP	3.299	206	3.505	2.101	3.489	2.101	1.388	-16
	CS	4.917	350	5.267	3.786		3.786		-1.481

DISEGNI DI LEGGE E RELAZIONI - DOCUMENTI

SEQUE TABELLA N.4. - ANALISI FUNZIONALE DELLE SPESE FINALI
(MILIARDI DI LIRE)

V O C I	CONSISTENZA		VARIAZIONI (B)	ACCERTATI AL 1-1-1990		IMPEGNI (D)	PAGAMENTI (E)	RESIDUI AL 31-12-1990 (F)	ECONOMIE O MAGGIORI SPESE (G=E+F-C)
	31-12-1989 PREVISIONI INIZIALI (A)	1-1-1990 PREVISIONI DEFINITIVE (C+A+B)							
SEZIONE VIII - AZIONE ED INTERVENTI NEL CAMPO SOCIALE	RS	19.468	8.271	27.739	27.739	133.475	21.205	4.600	-1.934
	CP	124.232	11.615	135.847	135.847		115.965	17.510	-2.372
	CS	128.548	22.855	151.403	151.403		137.170		-14.233
SEZIONE IX - TRASPORTI E COMUNICAZIONI	RS	13.967	620	13.687	13.687	33.754	5.916	6.706	-1.065
	CP	32.407	2.007	34.414	34.414		26.610	7.144	-660
	CS	34.219	3.494	37.713	37.713		32.526		-5.187
SEZIONE X - AZIONE ED INTERVENTI NEL CAMPO ECONOMICO	RS	20.059	3.433	23.492	23.492	32.167	7.169	14.652	-1.671
	CP	25.768	6.913	32.681	32.681		22.187	9.980	-514
	CS	29.526	10.428	39.954	39.954		29.356		-10.598
SEZIONE XI - INTERVENTI A FAVORE DELLA FINANZA REGIONALE E LOCALE	RS	13.709	-2.839	10.870	10.870	67.458	7.347	3.072	-451
	CP	40.181	27.409	67.590	67.590		55.513	11.945	-132
	CS	41.773	30.473	72.246	72.246		62.860		-9.386
SEZIONE XII - ONERI NON RIPARTIBILI	RS	8.388	2.250	10.638	10.638	144.258	7.270	2.795	-573
	CP	179.952	-30.521	149.401	149.401		137.422	6.836	-5.143
	CS	181.132	-25.867	155.285	155.285		144.692		-10.593
IN COMPLESSO	RS	103.630	16.479	120.109	120.109	541.576	66.341	46.220	-7.548
	CP	523.257	29.633	552.890	552.890		468.912	72.664	-11.314
	CS	541.103	61.331	602.434	602.434		535.253		-67.181

DISEGNI DI LEGGE E RELAZIONI - DOCUMENTI

TABELLA N.5. - ANALISI ECONOMICA DELLE SPESE FINALI
(MILIARDI DI LIRE)

V O C I	CONSISTENZE		VARIAZIONI (B)	ACCERTATI AL		IMPEGNI (D)	PAGAMENTI (E)	RESIDUI AL 31-12-1990 (F)	ECONOMIE O MAGGIORI SPESE (G=E+F-C)
	31-12-1989 PREVISIONI INIZIALI (A)	1-1-1990 PREVISIONI DEFINITIVE (C=A+B)		1-1-1990	1-1-1990				
TITOLO I - SPESE CORRENTI									
CATEGORIA I - SERVIZI DEGLI ORGANI CONSTITUZIONALI	RS CP CS	1.191 1.191	5 5	1.196 1.196	1.195	1.195	1.195 1.195	- -	- -1 -1
CATEGORIA II - PERSONALE IN ATTIVITA' DI SERVIZIO	RS CP CS	2.393 70.225 70.321	2.171 7.419 11.276	4.564 77.644 81.597	77.007	77.007	3.098 73.977 77.075	1.028 3.030	-438 -637 -4.522
CATEGORIA III - PERSONALE IN QUIESCENZA	RS CP CS	1.102 20.059 20.061	-768 458 527	334 20.517 20.588	21.822	21.822	38 21.762 21.800	86 60	-210 1.305 1.212
CATEGORIA IV - ACQUISTO DI BENI E SERVIZI	RS CP CS	14.010 21.080 22.173	1.887 1.997 4.152	15.897 23.077 26.325	22.736	22.736	8.914 12.108 21.022	6.432 10.628	-551 -341 -5.303
CATEGORIA V - TRASFERIMENTI	RS CP CS	26.340 170.134 175.509	8.506 40.425 54.377	34.846 210.559 229.886	207.231	207.231	28.057 180.708 208.765	4.411 26.523	-2.378 -3.328 -21.121
CATEGORIA VI - INTERESSI	RS CP CS	2.376 111.400 110.851	2.771 6.573 8.828	5.147 117.973 119.679	117.678	117.678	4.843 113.279 118.122	217 4.399	-87 -295 -1.557
CATEGORIA VII - POSTE CORRETTIVE E COMPENSATIVE DELLE ENTRATE	RS CP CS	1.205 16.207 16.208	1.310 -75 1.448	2.515 16.132 17.656	15.010	15.010	2.106 13.699 15.805	371 1.311	-38 -1.122 -1.851
CATEGORIA VIII - AMMORTAMENTI	RS CP CS	395 526 526	28 - 423	423 526 949	527	527	- 311 311	216 216	-207 1 -638
CATEGORIA IX - SOMME NON ATTRIBUIBILI	RS CP CS	61 34.833 34.833	129 -31.045 -29.998	190 3.788 4.835	264	264	28 79 107	78 185	-84 -3.524 -4.728
TOTALE TITOLO I	RS CP CS	47.882 445.655 451.673	16.034 25.757 51.038	63.916 471.412 502.711	463.470	463.470	47.084 417.118 464.202	12.839 46.352	-3.993 -7.942 -38.509

DISEGNI DI LEGGE E RELAZIONI - DOCUMENTI

SEQUE TABELLA N.5. - ANALISI ECONOMICA DELLE SPESE FINALI
(MILIARDI DI LIRE)

V O C I	CONSISTENZA		VARIAZIONI (B)	ACCERTATI		IMPEGNI (D)	PAGAMENTI (E)	RESIDUI AL 31-12-1990 (F)	ECONOMIE O MAGGIORI SPESE (G=E+F-C)
	31-12-1989 PREVISIONI INIZIALI (A)	AL 1-1-1990 PREVISIONI DEFINITIVE (C=A+B)		1-1-1990					
TITOLO II - SPESE IN CONTO CAPITALE									
CATEGORIA X - BENI ED OPERE IMMOBILIARI A CARICO DIRETTO DELLO STATO									
RS	13.628		262	13.890		4.391	3.187	9.789	-914
CP	2.471		1.923	4.394			571	3.820	-3
CS	6.113		2.807	8.920			3.758		-5.162
CATEGORIA XI - BENI MOBILI, MACCHINE ED ATTREZZATURE TECNICO-SCIENTIFICHE A CARICO DIRETTO DELLO STATO									
RS	977		99	1.076		677	387	620	-69
CP	586		91	677			114	563	-
CS	796		202	998			501		-497
CATEGORIA XII - TRASFERIMENTI									
RS	31.018		221	31.239		61.750	12.494	16.725	-2.020
CP	53.631		8.651	62.282			43.237	18.513	-532
CS	60.427		13.420	73.847			55.731		-18.116
CATEGORIA XIII - PARTECIPAZIONI AZIONARIE E CONFERIMENTI									
RS	74		1.053	1.127		2.231	306	819	-2
CP	1.401		848	2.249			2.036	195	-18
CS	1.456		1.718	3.174			2.342		-832
CATEGORIA XIV - CONCESSIONE DI CREDITI ED ANTICIPAZIONI PER FINALITA' PRODUTTIVE									
RS	3.687		230	3.917		2.132	367	3.547	-3
CP	1.776		356	2.132			1.672	460	-
CS	1.776		409	2.185			2.039		-146
CATEGORIA XV - CONCESSIONE DI CREDITI ED ANTICIPAZIONI PER FINALITA' NON PRODUTTIVE									
RS	3.648		472	4.120		5.619	2.258	1.323	-539
CP	3.807		1.828	5.635			3.283	2.336	-16
CS	3.832		1.909	5.741			5.541		-200
CATEGORIA XVI - SOMME NON ATTRIBIBILI									
RS	2.715		-1.892	823		1.306	258	558	-7
CP	13.930		-9.821	4.109			881	425	-2.803
CS	15.030		-10.172	4.858			1.139		-3.719
TOTALE TITOLO II									
RS	55.747		445	56.192		78.106	19.257	33.381	-3.554
CP	77.602		3.876	81.478			51.794	26.312	-3.372
CS	89.430		10.293	99.723			71.051		-28.672
IN COMPLESSO									
RS	103.629		16.479	120.108		541.576	66.341	46.220	-7.547
CP	523.257		29.633	552.890			468.912	72.664	-11.314
CS	541.103		61.331	602.434			535.253		-67.181

DISEGNO DI LEGGE**Art. 1.***(Rendiconti)*

1. Il rendiconto generale delle Amministrazioni dello Stato e i rendiconti delle Aziende autonome per l'esercizio 1990 sono approvati nelle risultanze di cui ai seguenti articoli.

AMMINISTRAZIONI DELLO STATO**Art. 2.***(Entrate)*

1. Le entrate tributarie, extratributarie, per alienazione ed ammortamento di beni patrimoniali e riscossione di crediti, e per accensione di prestiti, accertate nell'esercizio finanziario 1990 per la competenza propria dell'esercizio, risultano stabilite in lire 611.463.773.659.920.

2. I residui attivi, determinati alla chiusura dell'esercizio 1989 in lire 65.160.628.807.740, risultano stabiliti - per effetto di maggiori e minori entrate verificatesi nel corso della gestione 1990 - in lire 69.282.682.844.318.

3. I residui attivi al 31 dicembre 1990 ammontano complessivamente a lire 69.463.581.427.147, così risultanti:

	Somme versate	Somme rimaste da versare	Somme rimaste da riscuotere	Totale
			(in lire)	
Accertamenti	576.877.860.197.714	17.296.287.734.406	17.289.625.727.800	611.463.773.659.920
Residui attivi dell'esercizio 1989 ..	34.405.014.879.377	9.809.550.936.116	25.068.117.028.825	69.282.682.844.318
		69.463.581.427.147		

Art. 3.*(Spese)*

1. Le spese correnti, in conto capitale e per rimborso di prestiti, impegnate nell'esercizio finanziario 1990 per la competenza propria dell'esercizio, risultano stabilite in lire 665.905.879.572.618.

DISEGNI DI LEGGE E RELAZIONI - DOCUMENTI

2. I residui passivi, determinati alla chiusura dell'esercizio 1989 in lire 120.397.629.090.526, risultano stabiliti - per effetto di economie, perenzioni, prescrizioni e maggiori spese verificatesi nel corso della gestione 1990 - in lire 112.644.617.202.650.

3. I residui passivi al 31 dicembre 1990 ammontano complessivamente a lire 119.747.995.190.978, così risultanti:

	Somme pagate	Somme rimaste da pagare (in lire)	Totale
Impegni	592.445.918.328.360	73.459.961.244.258	665.905.879.572.618
Residui passivi dell'esercizio 1989	66.356.583.255.930	46.288.033.946.720	112.644.617.202.650
		<u>119.747.995.190.978</u>	

Art. 4.

(Disavanzo della gestione di competenza)

1. Il disavanzo della gestione di competenza dell'esercizio finanziario 1990, di lire 54.442.105.912.698, risulta stabilito come segue:

Entrate tributarie	L.	330.134.677.269.450	
Entrate extratributarie	»	78.724.904.283.314	
Entrate provenienti dall'alienazione ed ammortamento di beni patrimoniali e dalla riscossione di crediti	»	1.448.859.842.871	
Accensione di prestiti	»	201.155.332.264.285	
Totale Entrate ...			L. 611.463.773.659.920
Spese correnti	L.	463.469.855.141.606	
Spese in conto capitale	»	78.106.542.204.356	
Rimborso di prestiti	»	124.329.482.226.656	
Totale Spese ...			» 665.905.879.572.618
Disavanzo della gestione di competenza ...			<u>L. 54.442.105.912.698</u>

Art. 5.

(Situazione finanziaria)

1. Il disavanzo finanziario del conto del Tesoro alla fine dell'esercizio 1990, di lire 587.988.154.099.982, risulta stabilito come segue:

Disavanzo della gestione di competenza	L.	54.442.105.912.698
Disavanzo finanziario del conto del Tesoro dell'esercizio 1989	L.	545.421.114.111.738

DISEGNI DI LEGGE E RELAZIONI - DOCUMENTI

Aumento nei residui attivi lasciati dall'esercizio 1989:

Accertati:

al 1° gennaio 1990	L.	65.160.628.807.740	
al 31 dicembre 1990	»	69.282.682.844.318	
			L. 4.122.054.036.578

Diminuzione nei residui passivi lasciati dall'esercizio 1989:

Accertati:

al 1° gennaio 1990	L.	120.397.629.090.526	
al 31 dicembre 1990	»	112.644.617.202.650	
			» 7.753.011.887.876

Disavanzo della gestione di competenza . . .	L.	533.546.048.187.284
Disavanzo finanziario al 31 dicembre 1990 . . .	L.	587.988.154.099.982

DISPOSIZIONI SPECIALI

Art. 6.

(Prelevamenti dal Fondo di riserva per le spese impreviste)

1. È approvato l'allegato di cui all'articolo 9, ultimo comma, della legge 5 agosto 1978, n. 468, concernente i prelevamenti dal Fondo di riserva per le spese impreviste per l'anno 1990.

Art. 7.

(Eccedenze)

1. Sono approvate le eccedenze di impegni e di pagamenti risultate in sede di consuntivo rispettivamente sul conto della competenza, sul conto dei residui e sul conto della cassa, relative ai capitoli degli stati di previsione della spesa dei Ministeri sotto indicati per l'esercizio 1990, come risulta dal dettaglio che segue:

	Conto della competenza	Conto dei residui (in lire)	Conto della cassa
MINISTERO DEL TESORO			
Capitolo n. 4351 - Pensioni ordinarie ed altri assegni fissi e relativi oneri previdenziali (Spe- se obbligatorie)	1.332.254.237.771		1.333.126.209.051

DISEGNI DI LEGGE E RELAZIONI - DOCUMENTI

	Conto della competenza	Conto dei residui (in lire)	Conto della cassa
Capitolo n. 4691 - Interessi sui certificati di credito del Tesoro, su altri titoli del debito pubblico e su prestiti internazionali (Spese obbligatorie)	140.510.639.850	-	-
MINISTERO DELLE FINANZE			
Capitolo n. 1015 - Stipendi, retribuzioni ed altri assegni fissi al personale al netto delle ritenute previdenziali, assistenziali ed erariali (Spese obbligatorie)	182.960.921.957	-	174.544.069.930
Capitolo n. 1016 - Contributi previdenziali ed assistenziali sugli stipendi, retribuzioni ed altri assegni fissi al personale, compresi quelli a carico del personale stesso (Spese obbligatorie)	24.565.282.818	-	24.032.775.693
Capitolo n. 1018 - Ritenute erariali sugli stipendi, retribuzioni ed altri assegni fissi al personale, comprese quelle relative al conguaglio fiscale (Spese obbligatorie)	16.506.298.393	-	13.750.337.393
Capitolo n. 2704 - Aggio e complemento d'aggio ai gestori del lotto e competenze varie al personale delle ricevitorie	-	39.924.054.773	39.836.590.031
Capitolo n. 2747 - Compensi ai raccoglitori del lotto anche relativi ad esercizi pregressi (Spese obbligatorie)	-	22.932.160.776	-
Capitolo n. 2811 - Vincite al lotto (Spese obbligatorie)	168.807.644.778	248.324.504.165	417.132.148.943
Capitolo n. 3408 - Stipendi, retribuzioni ed altri assegni fissi al personale al netto delle ritenute previdenziali, assistenziali ed erariali (Spese obbligatorie) .	1.503.272.808	-	-
Capitolo n. 3410 - Ritenute erariali sugli stipendi, retribuzioni ed altri assegni fissi al			

DISEGNI DI LEGGE E RELAZIONI - DOCUMENTI

	Conto della competenza	Conto dei residui (in lire)	Conto della cassa
personale, comprese quelle relative al conguaglio fiscale (Spese obbligatorie)	1.449.193.670	-	-
Capitolo n. 3798 - Stipendi, retribuzioni ed altri assegni fissi al personale al netto delle ritenute previdenziali, assistenziali ed erariali (Spese obbligatorie)	39.685.747.006	-	18.474.010.633
Capitolo n. 3800 - Ritenute erariali sugli stipendi, retribuzioni ed altri assegni fissi al personale, comprese quelle relative al conguaglio fiscale (Spese obbligatorie)	6.260.410.000	-	3.560.410.000
Capitolo n. 4600 - Ritenute erariali sugli stipendi, retribuzioni ed altri assegni fissi al personale, comprese quelle relative al conguaglio fiscale (Spese obbligatorie)	6.139.473.000	-	2.982.404.000
Capitolo n. 4669 - Fitto di locali e relativi oneri accessori per i centri di servizio	3.439.403.330	-	439.402.830
Capitolo n. 5381 - Fitto di locali ed oneri accessori	101.313.035	-	187.244.605
Capitolo n. 5591 - Spese per liti, arbitraggi, risarcimenti ed accessori; spese di giustizia penale, altre spese processuali da anticiparsi dall'erario, indennità a testimoni ed a periti per la rappresentanza dell'amministrazione, relativamente ai procedimenti di natura extratributaria (Spese obbligatorie)	10.608.160	334.213.325	-
Capitolo n. 5998 - Stipendi, retribuzioni ed altri assegni fissi al personale al netto delle ritenute previdenziali, assistenziali ed erariali (Spese obbligatorie)	712.726.075	-	-

MINISTERO DI GRAZIA E GIUSTIZIA

Capitolo n. 1502 - Indennità integrativa per il raggiungimen-

DISEGNI DI LEGGE E RELAZIONI - DOCUMENTI

	Conto della competenza	Conto dei residui (in lire)	Conto della cassa
to del minimo garantito dallo Stato agli ufficiali ed aiutanti ufficiali e coadiutori giudiziari ed altri assegni al detto personale. Compensi incentivanti la produttività dovuti ai coadiutori degli uffici notificazioni, esecuzione e protesti addetti ai servizi interni (Spese obbligatorie)	31.083.031.906	19.997.609.541	49.149.702.102
Capitolo n. 1589 - Spese di giustizia nei procedimenti penali ed in quelli civili con ammissione al gratuito patrocinio. Indennità e trasferte ai funzionari, giudici popolari, periti, testimoni, custodi e diverse per l'accertamento dei reati e dei colpevoli. Spese inerenti alla estradizione di imputati e condannati e alla traduzione di atti giudiziari in materia penale provenienti dall'estero o diretti ad autorità estere ed alla traduzione per obbligo assunto con convenzione internazionale di atti giudiziari in materia civile provenienti dall'estero. Spese per la notificazione di atti nelle materie civile ed amministrativa su richiesta del Pubblico Ministero, di una amministrazione dello Stato, di una parte ammessa al gratuito patrocinio o di uno Stato estero non recuperabili con le spese di giustizia (Spese obbligatorie)	-	58.679.832.246	-
MINISTERO DELLA PUBBLICA ISTRUZIONE			
Capitolo n. 1025 - Ritenute erariali sugli stipendi ed altri assegni fissi al personale ispettivo tecnico periferico, ivi comprese quelle relative al conguaglio fiscale (Spese obbligatorie)	13.292.500	-	13.292.500

DISEGNI DI LEGGE E RELAZIONI - DOCUMENTI

	Conto della competenza	Conto dei residui (in lire)	Conto della cassa
Capitolo n. 1042 - Stipendi, retribuzioni ed altri assegni fissi al personale amministrativo, tecnico ed ausiliario delle scuole materne, elementari, secondarie ed artistiche e delle istituzioni educative e degli istituti e scuole speciali statali al netto delle ritenute previdenziali, assistenziali ed erariali (Spese obbligatorie)	-	65.177.541.622	-
Capitolo n. 1401 - Stipendi, retribuzioni ed altri assegni fissi al personale docente al netto delle ritenute previdenziali, assistenziali ed erariali (Spese obbligatorie)	65.000.000.000	-	-
Capitolo n. 1403 - Ritenute erariali sugli stipendi, retribuzioni ed altri assegni fissi al personale, ivi comprese quelle relative al conguaglio fiscale (Spese obbligatorie)	9.870.838.442	-	9.860.516.674
Capitolo n. 1495 - Stipendi ed altri assegni fissi al personale direttivo delle scuole elementari al netto delle ritenute previdenziali, assistenziali ed erariali (Spese obbligatorie)	-	1.816.617.850	-
Capitolo n. 2003 - Ritenute erariali sugli stipendi, retribuzioni ed altri assegni fissi al personale, ivi comprese quelle relative al conguaglio fiscale (Spese obbligatorie)	74.330.530.163	-	74.254.506.216
Capitolo n. 2203 - Ritenute erariali sugli stipendi, retribuzioni ed altri assegni fissi al personale, ivi comprese quelle relative al conguaglio fiscale (Spese obbligatorie)	16.675.745.147	-	15.886.473.046

MINISTERO DELL'INTERNO

Capitolo n. 1013 - Stipendi, retribuzioni ed altri assegni fissi

DISEGNI DI LEGGE E RELAZIONI - DOCUMENTI

	Conto della competenza	Conto dei residui (in lire)	Conto della cassa
al personale, al netto delle ritenute previdenziali, assistenziali ed erariali (Spese obbligatorie)	48.217.021.202	-	6.710.270.289
Capitolo n. 1096 - Fitto di locali ed oneri accessori	253.343.505	-	-
Capitolo n. 1115 - Spese - comprese quelle di custodia delle cose sequestrate - connesse al sistema sanzionatorio delle norme che prevedono contravvenzioni punibili con l'ammenda (Spese obbligatorie)	-	1.175.211.803	-
Capitolo n. 2614 - Fitto di locali ed oneri accessori per le esigenze della pubblica sicurezza	-	571.563.399	-
Capitolo n. 2633 - Spese di accasermamento del personale della Polizia di Stato e manutenzione e adattamento di locali, aree ed impianti di proprietà privata per le esigenze della pubblica sicurezza	-	4.294.193.600	2.284.852.600
Capitolo n. 3135 - Spese di accasermamento dei vigili del fuoco	527.632.135	-	-
MINISTERO DEI LAVORI PUBBLICI			
Capitolo n. 1014 - Stipendi, retribuzioni ed altri assegni fissi al personale, al netto delle ritenute previdenziali, assistenziali ed erariali (Spese obbligatorie)	12.072.533.610	-	-
Capitolo n. 1015 - Contributi previdenziali ed assistenziali sugli stipendi, retribuzioni ed altri assegni fissi al personale, compresi quelli a carico del personale stesso (Spese obbligatorie)	22.509.000	-	22.509.000
Capitolo n. 1016 - Ritenute erariali sugli stipendi, retribuzioni ed altri assegni fissi al			

DISEGNI DI LEGGE E RELAZIONI - DOCUMENTI

	Conto della competenza	Conto dei residui (in lire)	Conto della cassa
personale, comprese quelle relative al conguaglio fiscale (Spese obbligatorie)	86.134.826	-	-
Capitolo n. 8229 - Contributi trentacinquennali all'Istituto autonomo per le case popolari di Messina per la costruzione di alloggi popolari	-	-	1.383.066
Capitolo n. 9158 - Contributi trentacinquennali a favore delle province e dei comuni delle zone devastate dalla catastrofe del Vajont per la costruzione delle opere pubbliche di interesse degli enti stessi	-	-	60.144.720
MINISTERO DELL'AGRICOLTURA E DELLE FORESTE			
Capitolo n. 1013 - Stipendi, retribuzioni ed altri assegni fissi al personale, al netto delle ritenute previdenziali, assistenziali ed erariali (Spese obbligatorie)	906.065.725	-	-
Capitolo n. 7510 - Concorso negli interessi sui prestiti e mutui concessi per opere di miglioramento fondiario, per la formazione e l'arrotondamento della piccola proprietà contadina, in via straordinaria alle cooperative per la trasformazione di passività onerose, alle aziende agricole per il miglioramento e l'ammodernamento delle strutture aziendali nonché per la trasformazione di passività onerose connesse ai danni riportati, durante il quinquennio 1964-1969, a seguito di eccezionali avversità atmosferiche o calamità naturali	-	149.681.936	-
Capitolo n. 7741 - Concorso nell'ammortamento di mutui contratti da consorzi di bonifica			

DISEGNI DI LEGGE E RELAZIONI - DOCUMENTI

	Conto della competenza	Conto dei residui (in lire)	Conto della cassa
e consorzi di bonifica montana per l'estinzione delle passività in essere alla data del 30 giugno 1965	-	-	388.068.020
Capitolo n. 7742 - Somma da versare agli enti di sviluppo ed a quelli di irrigazione per l'ammortamento dei mutui da essi contratti per la sistemazione delle eccedenze di spese di funzionamento al 31 dicembre 1969 e per l'esecuzione di opere pubbliche e collettive (Spese obbligatorie)	3.013.837.380	-	1.489.052.780
Capitolo n. 7743 - Ammortamento dei mutui contratti per l'esecuzione di progetti di opere pubbliche di bonifica	-	-	7.733.999.790
Capitolo n. 7744 - Ammortamento dei mutui contratti dagli enti concessionari di opere pubbliche di bonifica per fronteggiare i maggiori oneri derivanti dall'esecuzione di opere già concesse anteriormente all'entrata in vigore della legge 9 agosto 1973, n. 514, nonché per il completamento ed il ripristino di opere di bonifica eseguite con la procedura di somma urgenza	-	-	1.465.851.500
MINISTERO DEL LAVORO E DELLA PREVIDENZA SOCIALE			
Capitolo n. 3531 - Spese per le inchieste sugli infortuni occorsi alle persone assicurate contro gli infortuni sul lavoro e le malattie professionali (Spese obbligatorie)	-	35.221.850	-
MINISTERO DELLA MARINA MERCANTILE			
Capitolo n. 1015 - Contributi previdenziali ed assistenziali su-			

DISEGNI DI LEGGE E RELAZIONI - DOCUMENTI

	Conto della competenza	Conto dei residui (in lire)	Conto della cassa
gli stipendi, retribuzioni ed altri assegni fissi al personale, com- presi quelli a carico del perso- nale stesso (Spese obbligatorie)	2.877.760	-	-
MINISTERO PER I BENI CULTURALI E AMBIENTALI			
Capitolo n. 1016 - Stipendi, retribuzioni ed altri assegni fissi al personale al netto delle rite- nute previdenziali, assistenziali ed erariali (Spese obbligatorie)	291.707.483	-	-
Capitolo n. 3032 - Fitto di locali ed oneri accessori	4.088.008.895	-	-
MINISTERO DELL'UNIVERSITÀ E DELLA RICERCA SCIENTIFICA E TEC- NOLOGICA			
Capitolo n. 1401 - Stipendi, retribuzioni ed altri assegni fissi al personale non docente (Spe- se obbligatorie)	50.873.230.388	-	62.000.736.493
Capitolo n. 1402 - Stipendi, retribuzioni ed altri assegni fissi al personale docente di ruolo e non di ruolo compresi i profes- sori incaricati (Spese obbligato- rie)	84.862.347.360	-	23.949.298.825
Capitolo n. 1408 - Stipendi ed altri assegni fissi ai ricercatori universitari (Spese obbligatorie)	70.451.759.948	-	-
AMMINISTRAZIONE DEI MONOPOLI DI STATO			
Capitolo n. 2002 - Versamen- to agli aventi diritto degli utili di gestione delle lotterie nazionali	35.065.675.955	-	-

DISEGNI DI LEGGE E RELAZIONI - DOCUMENTI

	Conto della competenza	Conto dei residui (in lire)	Conto della cassa
AZIENDA NAZIONALE AUTONOMA DELLE STRADE			
Capitolo n. 101 - Stipendi, retribuzioni ed altri assegni fissi al personale al netto delle rite- nute previdenziali, assistenziali ed erariali	-	-	91.991.568
AMMINISTRAZIONE DELLE POSTE E DELLE TELECOMUNICAZIONI			
Capitolo n. 217 - Compensi per speciali incarichi	-	-	5.500.000
GESTIONE DELL'EX AZIENDA DI STATO PER LE FORESTE DEMANIALI			
Capitolo n. 182 - Spese relati- ve all'amministrazione a cura della gestione dei patrimoni sil- vo-pastorali dei comuni ed altri enti e rimborso ai medesimi del reddito netto derivante dalle singole gestioni	39.525.560	-	-

Art. 8.

(Conservazione fondi)

1. Le disponibilità in conto residui esistenti al 31 dicembre 1990 sui capitoli 7509, 7014, 8422 e 8648 dello stato di previsione del Ministero dei lavori pubblici, sono conservate nel conto dei predetti residui per essere utilizzate nell'esercizio successivo.

2. Le somme iscritte al capitolo 2831 dello stato di previsione del Ministero dell'interno per l'anno finanziario 1990, non impegnate al termine dell'esercizio, sono conservate nel conto dei residui passivi per essere utilizzate nell'esercizio successivo.

3. Le somme previste dall'articolo 14, commi 6 e 8, del decreto-legge 31 agosto 1987, n. 361, convertito, con modificazioni, dalla legge 29 ottobre 1987, n. 441, dall'articolo 17, commi 20 e 40, e dall'articolo 18 della legge 11 marzo 1988, n. 67, nonché dagli articoli 1, commi 4 e 5, e 7, comma 3, del decreto-legge 9 settembre 1988, n. 397, convertito, con modificazioni, dalla legge 9 novembre 1988, n. 475, e dall'articolo 2-bis, comma 4, del decreto-legge 13 giugno 1989, n. 227, convertito, con modificazioni, dalla legge 4 agosto 1989, n. 283, ancora disponibili nello stato di previsione del Ministero dell'ambiente per l'anno finanziario 1990, non impegnate alla chiusura del detto anno, possono esserlo nell'esercizio 1991.

**AZIENDE SPECIALI ED AUTONOME
GESTIONE DELL'EX AZIENDA DI STATO PER LE FORESTE DEMANIALI**

Art. 9.

(Entrate)

1. Le entrate correnti ed in conto capitale del bilancio della gestione dell'ex Azienda di Stato per le foreste demaniali, accertate nell'esercizio finanziario 1990 per la competenza propria dell'esercizio, risultano stabilite dal conto consuntivo della gestione stessa, allegato al conto consuntivo del Ministero dell'agricoltura e delle foreste, in lire 48.002.604.078.

2. I residui attivi, determinati alla chiusura dell'esercizio 1989 in lire 8.398.275.070, risultano stabiliti - per effetto di maggiori o minori entrate - in lire 8.334.749.073.

3. I residui attivi al 31 dicembre 1990 ammontano complessivamente a lire 8.331.508.863, così risultanti:

	Somme versate	Somme rimaste da versare	Somme rimaste da riscuotere	Totale
			(in lire)	
Accertamenti	45.086.866.064	2.035.772.894	879.965.120	48.002.604.078
Residui attivi dell'eser- cizio 1989 ..	2.918.978.224	250.215.355	5.165.555.494	8.334.749.073
		8.331.508.863		
		8.331.508.863		

Art. 10.

(Spese)

1. Le spese correnti ed in conto capitale del bilancio della gestione predetta, impegnate nell'esercizio finanziario 1990 per la competenza propria dell'esercizio, risultano stabilite in lire 47.310.010.618.

2. I residui passivi determinati alla chiusura dell'esercizio 1989 in lire 25.580.882.030 risultano stabiliti - per effetto di economie, perenzioni e prescrizioni verificatesi nel corso della gestione 1990 - in lire 24.149.271.655.

3. I residui passivi al 31 dicembre 1990 ammontano complessivamente a lire 25.822.300.338, così risultanti:

	Somme pagate	Somme rimaste da pagare	Totale
		(in lire)	
Impegni	26.146.971.575	21.163.039.043	47.310.010.618
Residui passivi dell'eser- cizio 1989	19.490.010.360	4.659.261.295	24.149.271.655
		25.822.300.338	
		25.822.300.338	

DISEGNI DI LEGGE E RELAZIONI - DOCUMENTI

Art. 11.

(Situazione finanziaria)

1. La situazione finanziaria della gestione dell'ex Azienda di Stato per le foreste demaniali alla fine dell'esercizio 1990 risulta come appresso:

Entrate dell'esercizio 1990	L.	48.002.604.078	
Spese dell'esercizio 1990	»	<u>47.310.010.618</u>	
Saldo attivo della gestione di competenza ...	L.	692.593.460	
Saldo attivo dell'esercizio 1989	»	25.231.233.956	
Diminuzione nei residui attivi lasciati dall'esercizio 1989:			
Accertati:			
al 1° gennaio 1990	L.	8.398.275.070	
al 31 dicembre 1990 ...	»	<u>8.334.749.073</u>	
	»		63.525.997
Diminuzione nei residui passivi lasciati dall'esercizio 1989:			
Accertati:			
al 1° gennaio 1990	L.	25.580.882.030	
al 31 dicembre 1990 ...	»	<u>24.149.271.655</u>	
	»		<u>1.431.610.375</u>
Saldo attivo effettivo dell'esercizio 1989	»		<u>26.599.318.334</u>
		Saldo attivo al 31 dicembre 1990 ...	<u><u>L. 27.291.911.794</u></u>

ISTITUTO AGRONOMO PER L'OLTREMARE

Art. 12.

(Entrate)

1. Le entrate correnti del bilancio dell'Istituto agronomico per l'Oltremare, accertate nell'esercizio finanziario 1990 per la competenza propria dell'esercizio, risultano stabilite dal conto consuntivo dell'Istituto stesso, allegato al conto consuntivo del Ministero degli affari esteri, in lire 6.272.879.880.

2. I residui attivi determinati alla chiusura dell'esercizio 1989 risultano stabiliti in lire 12.755.000.

DISEGNI DI LEGGE E RELAZIONI - DOCUMENTI

3. I residui attivi al 31 dicembre 1990 ammontano complessivamente a lire 9.184.000 così risultanti:

	Somme versate	Somme rimaste da riscuotere (in lire)	Totale
Accertamenti	6.263.695.880	9.184.000	6.272.879.880
Residui attivi dell'esercizio 1989	12.755.000	-	12.755.000
		9.184.000	

Art. 13.

(Spese)

1. Le spese correnti ed in conto capitale del bilancio dell'Istituto predetto, impegnate nell'esercizio finanziario 1990 per la competenza propria dell'esercizio, risultano stabilite in lire 6.272.879.880.

2. I residui passivi determinati alla chiusura dell'esercizio 1989 risultano stabiliti in lire 14.353.236.303.

3. I residui passivi al 31 dicembre 1990 ammontano complessivamente a lire 11.740.179.785, così risultanti:

	Somme pagate	Somme rimaste da pagare (in lire)	Totale
Impegni	3.027.844.052	3.245.035.828	6.272.879.880
Residui passivi dell'esercizio 1989	5.858.092.346	8.495.143.957	14.353.236.303
		11.740.179.785	

AMMINISTRAZIONE AUTONOMA DEI MONOPOLI DI STATO

Art. 14.

(Entrate)

1. Le entrate correnti, in conto capitale e per accensione di prestiti del bilancio dell'Amministrazione autonoma dei monopoli di Stato, comprese quelle delle gestioni speciali, accertate nell'esercizio finanziario 1990 per la competenza propria dell'esercizio, risultano stabilite dal conto consuntivo dell'Amministrazione stessa, allegato al conto consuntivo del Ministero delle finanze, in lire 3.477.757.080.489.

2. I residui attivi determinati alla chiusura dell'esercizio 1989 in lire 665.609.851.339 risultano stabiliti - per effetto di maggiori e minori entrate - in lire 664.640.853.992.

DISEGNI DI LEGGE E RELAZIONI - DOCUMENTI

3. I residui attivi al 31 dicembre 1990 ammontano complessivamente a lire 776.255.260.075, così risultanti:

	Somme versate	Somme rimaste da versare	Somme rimaste da riscuotere	Totale
		(in lire)		
Accertamenti	2.755.519.337.572	597.271.805.837	124.965.937.080	3.477.757.080.489
Residui attivi dell'esercizio 1989 ..	610.623.336.834	626.108.897	53.391.408.261	664.640.853.992
		<u>776.255.260.075</u>		

Art. 15.

(Spese)

1. Le spese correnti ed in conto capitale e per rimborso di prestiti del bilancio dell'Amministrazione predetta, comprese quelle delle gestioni speciali, impegnate nell'esercizio 1990 per la competenza propria dell'esercizio, risultano stabilite in lire 3.477.757.080.489.

2. I residui passivi determinati alla chiusura dell'esercizio 1989 in lire 1.568.840.357.567 risultano stabiliti - per effetto di economie verificatesi nel corso della gestione 1990 - in lire 1.567.871.360.220.

3. I residui passivi al 31 dicembre 1990 ammontano complessivamente a lire 1.689.417.418.553 così risultanti:

	Somme pagate	Somme rimaste da pagare	Totale
		(in lire)	
Impegni	2.134.494.006.982	1.343.263.073.507	3.477.757.080.489
Residui passivi dell'esercizio 1989	1.221.717.015.174	346.154.345.046	1.567.871.360.220
		<u>1.689.417.418.553</u>	

Art. 16.

(Riassunto generale)

1. Il riassunto generale dei risultati delle entrate e delle spese dell'Amministrazione autonoma dei monopoli di Stato, di competenza dell'esercizio 1990, risulta così stabilito:

Entrate (escluse le gestioni speciali)	L.	3.169.180.352.471
Entrate delle gestioni speciali	»	308.576.723.018
	L.	<u>3.477.757.080.489</u>

DISEGNI DI LEGGE E RELAZIONI - DOCUMENTI

Spese (escluse le gestioni speciali)	L.	3.169.180.352.471
Spese delle gestioni speciali	»	308.576.728.018
	L.	<u>3.477.757.080.489</u>

Art. 17.

(Situazione finanziaria)

1. La situazione finanziaria dell'Amministrazione autonoma dei monopoli di Stato, alla fine dell'esercizio 1990, risulta come appresso:

Entrate dell'esercizio 1990	L.	3.477.757.080.489	
Spese dell'esercizio 1990	»	<u>3.477.757.080.489</u>	
Saldo della gestione di competenza	L.		-
Diminuzione nei residui attivi lasciati dall'esercizio 1989:			
al 1° gennaio 1990	L.	665.609.851.339	
al 31 dicembre 1990 ...	»	<u>664.640.853.992</u>	
	L.	968.997.347	
Diminuzione dei residui passivi lasciati dall'esercizio 1989:			
al 1° gennaio 1990	L.	1.568.840.357.567	
al 31 dicembre 1990 ...	»	<u>1.567.871.360.220</u>	
	L.	968.997.347	L. -
Saldo al 31 dicembre 1990	L.		<u>-</u>

ARCHIVI NOTARILI

Art. 18.

(Avanzo)

1. L'avanzo della gestione del bilancio degli Archivi notarili, per l'esercizio finanziario 1990, risulta stabilito come segue:

Entrate	L.	255.647.925.423
Spese	»	<u>216.014.521.457</u>
Avanzo ...	L.	<u>39.633.403.966</u>

DISEGNI DI LEGGE E RELAZIONI - DOCUMENTI

FONDO EDIFICI DI CULTO

Art. 19.

(Entrate)

1. Le entrate correnti e in conto capitale del bilancio del Fondo edifici di culto, accertate nell'esercizio finanziario 1990 per la competenza propria dell'esercizio, risultano stabilite dal conto consuntivo dell'Amministrazione stessa, allegato al conto consuntivo del Ministero dell'interno, in lire 5.821.164.309.

2. I residui attivi determinati alla chiusura dell'esercizio 1989 in lire 614.556.772 risultano stabiliti - per effetto di maggiori e minori entrate - in lire 571.153.115.

3. I residui attivi al 31 dicembre 1990 ammontano complessivamente a lire 85.374.001, così risultanti:

	Somme versate	Somme rimaste da riscuotere (in lire)	Totale
Accertamenti	5.803.684.105	17.480.204	5.821.164.309
Residui attivi dell'esercizio 1989	503.259.318	67.893.797	571.153.115
		85.374.001	
		85.374.001	

Art. 20.

(Spese)

1. Le spese correnti ed in conto capitale del bilancio dell'Amministrazione predetta, impegnate nell'esercizio 1990 per la competenza propria dell'esercizio, risultano stabilite in lire 6.081.846.947.

2. I residui passivi determinati alla chiusura dell'esercizio 1989 in lire 4.060.847.325 risultano stabiliti - per effetto di economie verificatesi nel corso della gestione 1990 - in lire 3.100.219.712.

3. I residui passivi al 31 dicembre 1990 ammontano complessivamente a lire 4.185.969.646, così risultanti:

	Somme pagate	Somme rimaste da pagare (in lire)	Totale
Impegni	2.448.356.667	3.633.490.280	6.081.846.947
Residui passivi dell'esercizio 1989	2.547.740.346	552.479.366	3.100.219.712
		4.185.969.646	
		4.185.969.646	

DISEGNI DI LEGGE E RELAZIONI - DOCUMENTI

Art. 21.

(Situazione finanziaria)

1. La situazione finanziaria dell'Amministrazione del Fondo edifici di culto, alla fine dell'esercizio 1990, risulta come appresso:

Entrate dell'esercizio 1990	L.	5.821.164.309	
Spese dell'esercizio 1990	»	6.081.846.947	
Saldo passivo della gestione di competenza	L.		260.682.638
Saldo attivo della disciolta azienda dei Patrimoni riuniti ex economici	L.	47.416	
Diminuzione dei residui attivi lasciati dal- l'esercizio 1989:			
Accertati:			
al 1° gennaio 1990	L.	614.556.772	
al 31 dicembre 1990	»	571.153.115	
			L. 43.403.657
Diminuzione nei residui passivi lasciati dal- l'esercizio 1989:			
Accertati:			
al 1° gennaio 1990	L.	4.060.847.325	
al 31 dicembre 1990	»	3.100.219.712	
			» 960.627.613
Saldo attivo dell'esercizio 1989	L.		917.271.372
Saldo al 31 dicembre 1990 ...	L.		656.588.734

AZIENDA NAZIONALE AUTONOMA DELLE STRADE

Art. 22.

(Entrate)

1. Le entrate correnti, in conto capitale e per accensione di prestiti del bilancio dell'Azienda nazionale autonoma delle strade, accertate nell'esercizio finanziario 1990 per la competenza propria dell'esercizio, risultano stabilite dal conto consuntivo dell'Azienda stessa, allegato al conto consuntivo del Ministero dei lavori pubblici, in lire 6.569.048.095.822.

DISEGNI DI LEGGE E RELAZIONI - DOCUMENTI

2. I residui attivi determinati alla chiusura dell'esercizio 1989 in lire 1.114.460.970.282 risultano stabiliti - per effetto di maggiori e minori entrate - in lire 1.110.351.125.185.

3. I residui attivi al 31 dicembre 1990 ammontano complessivamente a lire 809.434.847.985, così risultanti:

	Somme versate	Somme rimaste da riscuotere (in lire)	Totale
Accertamenti	5.766.853.433.365	802.194.662.457	6.569.048.095.822
Residui attivi dell'esercizio 1989	1.103.110.939.657	7.240.185.528	1.110.351.125.185
		<u>809.434.847.985</u>	

Art. 23.

(Spese)

1. Le spese correnti, in conto capitale e per rimborso di prestiti del bilancio dell'Azienda predetta, impegnate nell'esercizio finanziario 1990 per la competenza propria dell'esercizio, risultano stabilite in lire 6.569.719.742.917.

2. I residui passivi determinati alla chiusura dell'esercizio 1989 in lire 11.209.703.250.363 risultano stabiliti - per effetto di economie verificatesi nel corso della gestione 1990 - in lire 11.204.921.758.171.

3. I residui passivi al 31 dicembre 1990 ammontano complessivamente a lire 11.427.541.660.433, così risultanti:

	Somme pagate	Somme rimaste da pagare (in lire)	Totale
Impegni	2.934.281.536.047	3.635.438.206.870	6.569.719.742.917
Residui passivi dell'esercizio 1989	3.412.818.304.608	7.792.103.453.563	11.204.921.758.171
		<u>11.427.541.660.433</u>	

Art. 24.

(Situazione finanziaria)

1. La situazione finanziaria dell'Azienda nazionale autonoma delle strade, alla fine dell'esercizio 1990, risulta come appresso:

Entrate dell'esercizio 1990	L.	6.569.048.095.822
Spese dell'esercizio 1990	»	<u>6.569.719.742.917</u>

DISEGNI DI LEGGE E RELAZIONI - DOCUMENTI

Saldo passivo della gestione di competenza	L.		671.647.095
Diminuzione dei residui attivi lasciati dall'esercizio 1989:			
Accertati:			
al 1° gennaio 1990	L.	1.114.460.970.282	
al 31 dicembre 1990 ...	»	<u>1.110.351.125.185</u>	
	L.		4.109.845.097
Diminuzione nei residui passivi lasciati dall'esercizio 1989:			
Accertati:			
al 1° gennaio 1990	L.	11.209.703.250.363	
al 31 dicembre 1990 ...	»	<u>11.204.921.758.171</u>	
	»		<u>4.781.492.192</u>
Saldo attivo dell'esercizio 1989	»		<u>671.647.095</u>
	L.		<u>-</u>

AMMINISTRAZIONE DELLE POSTE E DELLE TELECOMUNICAZIONI

Art. 25.

(Entrate)

1. Le entrate correnti, in conto capitale e per accensione di prestiti del bilancio dell'Amministrazione delle poste e delle telecomunicazioni, accertate nell'esercizio finanziario 1990 per la competenza propria dell'esercizio, risultano stabilite dal conto consuntivo dell'Amministrazione stessa, allegato al conto consuntivo del Ministero delle poste e delle telecomunicazioni, in lire 14.658.596.953.141.

2. I residui attivi determinati alla chiusura dell'esercizio 1989 in lire 9.136.278.084.153 sono rideterminati in aumento, per effetto di variazioni, in lire 9.146.279.084.153. I residui medesimi a seguito di maggiori entrate, intervenute nel corso della gestione 1990, risultano stabiliti in lire 9.146.289.543.553

3. I residui attivi al 31 dicembre 1990 ammontano complessivamente a lire 10.896.366.084.745, così risultanti:

	Somme versate	Somme rimaste da riscuotere (in lire)	Totale
Accertamenti	6.957.832.362.340	7.700.764.590.801	14.658.596.953.141
Residui passivi dell'esercizio 1989	5.950.688.049.609	3.195.601.493.944	9.146.289.543.553
		<u>10.896.366.084.745</u>	

DISEGNI DI LEGGE E RELAZIONI - DOCUMENTI

Art. 26.

(Spese)

1. Le spese correnti, in conto capitale e per rimborso di prestiti del bilancio dell'Amministrazione predetta, impegnate nell'esercizio finanziario 1990 per la competenza propria dell'esercizio, risultano stabilite in lire 14.658.596.953.141.

2. I residui passivi determinati alla chiusura dell'esercizio 1989 in lire 5.551.911.958.941 sono rideterminati in aumento, per effetto di variazioni, in lire 5.561.912.958.941.

3. I residui passivi al 31 dicembre 1990 ammontano complessivamente a lire 6.023.862.228.292, così risultanti:

	Somme pagate	Somme rimaste da pagare (in lire)	Totale
Impegni	11.421.588.744.273	3.237.008.208.868	14.658.596.953.141
Residui passivi dell'esercizio 1989	2.775.058.939.517	2.786.854.019.424	5.561.912.958.941
		<u>6.023.862.228.292</u>	

AZIENDA DI STATO PER I SERVIZI TELEFONICI

Art. 27.

(Entrate)

1. Le entrate correnti, in conto capitale e per accensione di prestiti del bilancio dell'Azienda di Stato per i servizi telefonici, accertate nell'esercizio finanziario 1990 per la competenza propria dell'esercizio, risultano stabilite dal conto consuntivo dell'Azienda stessa, allegato al conto consuntivo del Ministero delle poste e delle telecomunicazioni, in lire 5.110.945.947.692.

2. I residui attivi determinati alla chiusura dell'esercizio 1989 risultano stabiliti in lire 950.714.178.943.

3. I residui attivi al 31 dicembre 1990 ammontano complessivamente a lire 929.940.230.165, così risultanti:

	Somme versate	Somme rimaste da versare	Somme rimaste da riscuotere	Totale
Accertamenti	4.181.129.495.719	131.842.750	929.684.609.223	5.110.945.947.692
Residui attivi dell'esercizio 1989 ..	950.590.400.751	-	123.778.192	950.714.178.943
			<u>929.940.230.165</u>	

DISEGNI DI LEGGE E RELAZIONI - DOCUMENTI

Art. 28.

(Spese)

1. Le spese correnti, in conto capitale e per rimborso di prestiti del bilancio dell'Azienda predetta, impegnate nell'esercizio finanziario 1990 per la competenza propria dell'esercizio, risultano stabilite in lire 5.110.945.947.692.

2. I residui passivi determinati alla chiusura dell'esercizio 1989 risultano stabiliti in lire 3.414.936.921.070.

3. I residui passivi al 31 dicembre 1990 ammontano complessivamente a lire 3.356.461.359.913, così risultanti:

	Somme pagate	Somme rimaste da pagare (in lire)	Totale
Impegni	3.214.819.931.396	1.896.126.016.296	5.110.945.947.692
Residui passivi dell'esercizio 1989	1.954.601.577.453	1.460.335.343.617	3.414.936.921.070
		<u>3.356.461.359.913</u>	

ALLEGATO N. 1

**PRELEVAMENTI DAL FONDO DI RISERVA PER LE SPESE
IMPREVISTE EFFETTUATI NELL'ANNO 1990**

(articolo 9, ultimo comma, della legge 5 agosto 1978, n. 468)

1. La legge 27 dicembre 1989, n. 409, di approvazione del bilancio di previsione dello Stato per l'anno finanziario 1990 e del bilancio pluriennale per il triennio 1990-1992, prevedeva, nello stato di previsione del Ministero del tesoro, al capitolo n. 6855 - Fondo di riserva per le spese imprevidite - lo stanziamento di lire 40.000.000.000.

La legge 10 ottobre 1990, n. 286, contenente disposizioni per l'assestamento del bilancio dello Stato e dei bilanci delle aziende autonome, stabiliva a favore dello stesso capitolo un ulteriore stanziamento di lire 8.000.000.000.

Nel corso dell'anno finanziario 1990 sono stati disposti, a carico del suddetto fondo, prelevamenti - effettuati tanto in termini di competenza quanto in termini di cassa - con i seguenti decreti del Presidente della Repubblica:

1) Decreto del Presidente della Repubblica 24 marzo 1990, registrato alla Corte dei conti il 31 marzo 1990, reg. n. 10, foglio n. 63, <i>Gazzetta Ufficiale</i> n. 83 del 9 aprile 1990	L.	3.624.404.000
2) Decreto del Presidente della Repubblica 12 maggio 1990, registrato alla Corte dei conti il 19 maggio 1990, reg. n. 16, foglio n. 180, <i>Gazzetta Ufficiale</i> n. 127 del 2 giugno 1990	»	4.149.085.000
3) Decreto del Presidente della Repubblica 19 giugno 1990, registrato alla Corte dei conti 9 luglio 1990, reg. n. 23, foglio n. 375, <i>Gazzetta Ufficiale</i> n. 171 del 24 luglio 1990	»	7.851.000.000
4) Decreto del Presidente della Repubblica 3 ottobre 1990 registrato alla Corte dei conti l'8 ottobre 1990, reg. n. 33, foglio n. 82, <i>Gazzetta Ufficiale</i> n. 249 del 24 ottobre 1990	»	9.148.964.000
5) Decreto del Presidente della Repubblica 20 novembre 1990, registrato alla Corte dei conti il 24 novembre 1990, reg. n. 38, foglio n. 279, <i>Gazzetta Ufficiale</i> n. 289 del 12 dicembre 1990 .	»	18.515.037.000
6) Decreto del Presidente della Repubblica 31 dicembre 1990, registrato alla Corte dei conti il 22 gennaio 1991, reg. n. 2, foglio n. 317, <i>Gazzetta Ufficiale</i> n. 28 del 2 febbraio 1991	»	1.374.790.000

I Prelevamento (decreto del Presidente della Repubblica 24 marzo 1990).

PRESIDENZA DEL CONSIGLIO DEI MINISTRI - Capitoli 1140, 4944, 6265 - Fitto di locali, eccetera per complessive lire 1.050.000.000. Maggiori spese per l'adeguamento dei canoni per fitti passivi.

MINISTERO DEL TESORO - Capitoli 4301, 5204 - Indennità e rimborso spese di trasporto per missioni eccetera, per complessive lire 700.000.000.

MINISTERO DEGLI AFFARI ESTERI - Capitolo 1022 - Indennità e rimborso spese, eccetera (lire 300.000.000) - maggiori occorrenze dovute ai necessari viaggi per missioni all'estero. Capitolo 1504 - Viaggi di servizio, eccetera (lire 500.000.000) - Maggiori spese dovute per i viaggi di servizio del personale degli uffici diplomatici e consolari all'estero. Capitolo 1577 - Spese per l'organizzazione, eccetera (lire 500.000.000) Integrazione occorrente per far fronte alle maggiori spese per l'organizzazione e la partecipazione a convegni, congressi, conferenze e commissioni all'estero e in Italia.

MINISTERO DELL'AGRICOLTURA E DELLE FORESTE - Capitolo 4044 - Fitto dei locali, eccetera (lire 380.000.000). Somma occorrente per far fronte alle maggiori spese per l'aumento dei canoni e relativi oneri accessori.

Le altre assegnazioni, per complessive lire 194.404.000 si sono rese necessarie per far fronte alle maggiori e imprescindibili occorrenze dovute ai necessari rimborsi per i viaggi e le missioni sul territorio nazionale (lire 96.196.000) e all'estero (lire 50.000.000), per i viaggi dei Ministri e Sottosegretari (lire 10.000.000), per le somme da versare al fondo di provvidenza a favore del personale licenziato da aziende carbossiderurgiche (lire 33.444.000), nonchè per il fitto di locali e oneri accessori (lire 4.764.000). Le integrazioni hanno interessato la Presidenza del Consiglio dei ministri (lire 66.196.000) ed i Ministeri di grazia e giustizia (lire 60.000.000), dell'industria, del commercio e dell'artigianato (lire 30.000.000), del lavoro e della previdenza sociale (lire 33.444.000) e del commercio con l'estero (lire 4.764.000).

II Prelevamento (decreto del Presidente della Repubblica 12 maggio 1990).

MINISTERO DEL TESORO - Capitoli 4302, 4984, 5816 - Indennità e rimborso spese di trasporto per missioni, eccetera (lire 1.200.000.000). Somma necessaria per far fronte alle aumentate esigenze per viaggi e missioni nel territorio nazionale e all'estero.

MINISTERO DELL'INTERNO - Capitolo 1107 - Spese di rappresentanza, eccetera (lire 400.000.000). Maggiori occorrenze per far fronte alle aumentate esigenze per spese di rappresentanza ai prefetti. Capitolo

DISEGNI DI LEGGE E RELAZIONI - DOCUMENTI

3135 - Spese di accasermamento, eccetera (lire 1.500.000.000). Integrazione occorrente per far fronte alle maggiori spese di accasermamento dei vigili del fuoco.

MINISTERO DELLE PARTECIPAZIONI STATALI - Capitolo 1096 - Fitto di locali, eccetera (lire 423.130.000). Maggiori spese per l'adeguamento del canone e degli oneri accessori.

Le rimanenti integrazioni, per complessive lire 625.955.000, si sono rese necessarie per far fronte alle maggiori e imprescindibili occorrenze dovute ai necessari viaggi e missioni sul territorio nazionale e all'estero (lire 356.282.000), per le esequie di Stato (lire 18.973.000), per la manutenzione degli impianti (lire 50.000.000), per le spese di riunioni e rappresentanza (lire 85.500.000), nonché per il fitto dei locali ed oneri accessori (lire 115.200.000). Le integrazioni hanno interessato la Presidenza del Consiglio dei ministri (lire 120.612.000) ed i Ministeri del tesoro (lire 137.500.000), delle finanze (lire 90.000.000), della sanità (lire 115.200.000) e del turismo e dello spettacolo (lire 162.643.000).

III Prelevamento (decreto del Presidente della Repubblica 19 giugno 1990)

PRESIDENZA DEL CONSIGLIO DEI MINISTRI - Capitoli 1140, 4944, 5786 - Fitto di locali, eccetera (lire 2.000.000.000). Maggiori spese per l'adeguamento dei canoni e degli oneri accessori.

MINISTERO DEL TESORO - Capitolo 5204 - Indennità e rimborso spese eccetera (lire 300.000.000). Somma necessaria a far fronte a maggiori spese per missioni nel territorio nazionale. Capitolo 5869 - Manutenzione eccetera (lire 900.000.000). Maggiori spese di manutenzione, riparazione e adattamento locali e relativi impianti.

MINISTERO DEL BILANCIO E DELLA PROGRAMMAZIONE ECONOMICA - Capitolo 1155 - Fitto di locali, eccetera (lire 821.000.000). Maggiori oneri per l'aumento dei canoni e dei relativi oneri accessori.

MINISTERO DEGLI AFFARI ESTERI - Capitolo 1115 - Spese di cerimoniale, eccetera (lire 500.000.000). Maggiori spese necessarie a coprire l'aumentata attività di rappresentanza. Capitolo 1129 - Manutenzione ordinaria, eccetera (lire 700.000.000). Maggiori spese per la manutenzione ordinaria dello stabile di Villa Madama. Capitolo 1577 - Spese per l'organizzazione, eccetera (lire 1.300.000.000). Integrazione occorrente per far fronte alle maggiori spese per l'organizzazione e la partecipazione a convegni, congressi e commissioni all'estero e in Italia.

MINISTERO DEL LAVORO E DELLA PREVIDENZA SOCIALE - Capitolo 1082 - Spese di rappresentanza (lire 300.000.000). Maggiori oneri di spese di rappresentanza.

DISEGNI DI LEGGE E RELAZIONI - DOCUMENTI

Le rimanenti assegnazioni, per complessive lire 1.030.000.000, sono state stabilite per far fronte alle maggiori e imprescindibili occorrenze dovute ai necessari rimborsi per i viaggi e le missioni sul territorio nazionale e all'estero (lire 830.000.000), e a spese di rappresentanza (lire 200.000.000). Le integrazioni hanno riguardato la Presidenza del Consiglio dei ministri (lire 15.000.000) ed i Ministeri delle finanze (lire 120.000.000), di grazia e giustizia (lire 30.000.000), dei trasporti (lire 200.000.000), e del commercio con l'estero (lire 665.000.000).

IV Prelevamento (decreto del Presidente della Repubblica 3 ottobre 1990)

PRESIDENZA DEL CONSIGLIO DEI MINISTRI - Capitolo 1144 - Spese per l'organizzazione, eccetera (lire 1.500.000.000). Maggiori oneri per l'organizzazione e la partecipazione ad incontri di studio, convegni e congressi. Capitolo 6065 - Fitto di locali, eccetera (lire 200.000.000). Maggiori spese per l'adeguamento dei canoni e degli oneri accessori.

MINISTERO DEL TESORO - Capitoli 4301, 4302 e 5816 - Indennità, eccetera (lire 450.000.000). Maggiori spese per indennità di missione nel territorio nazionale ed estero. Capitolo 4402 - Spese di rappresentanza (lire 300.000.000). Aumento degli oneri per spese di rappresentanza. Capitolo 4420 - Manutenzione, eccetera (lire 700.000.000). Maggiori oneri di manutenzione, riparazione, adattamento di locali e dei relativi impianti.

MINISTERO DI GRAZIA E GIUSTIZIA - Capitolo 1082 - Spese di rappresentanza (lire 250.000.000). Maggiori oneri di spese di rappresentanza del Dicastero.

MINISTERO DEGLI AFFARI ESTERI - Capitolo 1142 - Visite ufficiali e di Stato, eccetera (lire 400.000.000). Maggiori spese connesse a ulteriori visite di Stato all'estero del Presidente della Repubblica.

MINISTERO DELL'INTERNO - Capitolo 2782 - Spese di carattere riservato, eccetera (lire 250.000.000). Maggiori occorrenze per la repressione del traffico illecito delle sostanze stupefacenti.

MINISTERO DEI LAVORI PUBBLICI - Capitolo 9004 - Spese per l'apprestamento, eccetera (lire 2.000.000.000). Maggiori spese per le necessità più urgenti dovute a pubbliche calamità.

MINISTERO DELL'INDUSTRIA, DEL COMMERCIO E DELL'ARTIGIANATO - Capitolo 1098 - Manutenzione, eccetera (lire 700.000.000). Maggiori spese per manutenzione, riparazione e adattamento locali e dei relativi impianti.

DISEGNI DI LEGGE E RELAZIONI - DOCUMENTI

MINISTERO DELLA SANITÀ - Capitolo 2031 - Acquisto, eccetera (lire 1.000.000.000). Aumento degli oneri per acquisto, conservazione, distribuzione, smaltimento e distruzione di materiale medicinale di uso non ricorrente nonchè contro le epidemie.

Le rimanenti assegnazioni, per complessive lire 1.398.964.000 sono state stabilite per far fronte alle maggiori e imprescindibili occorrenze dovute ai necessari rimborsi per i viaggi e le missioni sul territorio nazionale e all'estero (lire 920.864.000), per la manutenzione degli impianti (lire 50.000.000), per il vestiario ed equipaggiamento e per le spese di riparazione, manutenzione e lavatura (lire 150.000.000), per le spese di rappresentanza (lire 75.000.000), per le spese per il funzionamento di consigli, comitati e commissioni (lire 200.000.000), nonchè per il fitto di locali ed oneri accessori (lire 3.100.000). Le assegnazioni hanno interessato la Presidenza del Consiglio dei ministri (lire 185.864.000), nonchè i Ministeri delle finanze (lire 280.000.000), del bilancio e della programmazione economica (lire 115.000.000), di grazia e giustizia (lire 95.000.000), dell'interno (lire 20.000.000), dei lavori pubblici (lire 30.000.000), dell'agricoltura e delle foreste (lire 10.000.000), dell'industria del commercio e dell'artigianato (lire 80.000.000), del commercio con l'estero (lire 3.100.000), della sanità (lire 120.000.000), del turismo e dello spettacolo (lire 100.000.000), per i beni culturali e ambientali (lire 60.000.000) e dell'ambiente (lire 300.000.000).

V Prelevamento (decreto del Presidente della Repubblica 20 novembre 1990)

PRESIDENZA DEL CONSIGLIO DEI MINISTRI - Capitolo 5786 - Fitto di locali, eccetera (lire 1.000.000.000). Somma necessaria per far fronte ai maggiori oneri accessori dei locali occupati dalla Presidenza del Consiglio.

MINISTERO DEL TESORO - Capitoli 4301, 4302 e 5816 - Indennità, eccetera (lire 600.000.000). Somma necessaria per far fronte alle maggiori necessità per missioni nel territorio nazionale ed all'estero.

MINISTERO DELLE FINANZE - Capitoli 3805, 5305 e 5308 - Indennità, eccetera (lire 4.000.000.000). Aumento degli oneri per far fronte alle maggiori necessità per missioni nel territorio nazionale. Capitolo 3857 - Fitto di locali, eccetera (lire 5.000.000.000). Maggiori occorrenze per l'aumento dei fitti e dei relativi oneri accessori.

MINISTERO DEGLI AFFARI ESTERI - Capitolo 1577 - Spese per l'organizzazione, eccetera (lire 4.000.000.000). Integrazione occorrente per far fronte alle maggiori spese per l'organizzazione e la partecipazione a convegni, congressi e commissioni in Italia e all'estero.

MINISTERO DELLA DIFESA - Capitolo 4584 - Spese riservate, eccetera (lire 800.000.000). Aumento delle spese riservate.

MINISTERO DEL LAVORO E DELLA PREVIDENZA SOCIALE - Capitolo 1082 - Spese di rappresentanza (lire 300.000.000). Maggiori spese di rappresentanza del Dicastero.

MINISTERO DELLA SANITÀ - Capitolo 4043 - Spese relative all'acquisto, eccetera (lire 1.000.000.000). Integrazione occorrente per far fronte alle maggiori spese per l'acquisto, la conservazione e la distribuzione di scorte di vaccini ed altri medicinali.

MINISTERO DELL'AMBIENTE - Capitoli 1006, 1021 e 1082 - Indennità, eccetera (lire 450.000.000). Maggiori assegnazioni per fronteggiare la aumentate spese per rimborso di trasporto e di missione sul territorio nazionale e all'estero.

Le rimanenti integrazioni, per complessive lire 1.365.037.000, sono state necessarie per far fronte alle aumentate occorrenze dovute ai necessari viaggi e per missioni sul territorio nazionale e all'estero (lire 921.537.000), all'aumento degli oneri per fitti passivi (lire 178.500.000), alle spese per le riunioni e gruppi di lavoro (lire 50.000.000), alle spese di manutenzione, riparazione e adattamento dei locali (lire 200.000.000) e a spese di rappresentanza (lire 15.000.000).

Le assegnazioni hanno interessato la Presidenza del Consiglio dei ministri (lire 111.877.000) ed i Ministeri del tesoro (lire 165.000.000), delle finanze (lire 53.660.000), del bilancio e della programmazione economica (lire 388.500.000), degli affari esteri (lire 150.000.000), della pubblica istruzione (lire 110.000.000), del commercio con l'estero (lire 100.000.000), della marina mercantile (lire 30.000.000), della sanità (lire 138.000.000), del turismo e dello spettacolo (lire 28.000.000) e dell'ambiente (lire 90.000.000).

VI Prelevamento (decreto del Presidente della Repubblica 31 dicembre 1990)

MINISTERO DEGLI AFFARI ESTERI - Capitolo 1142 - Visite ufficiali e di Stato, eccetera (lire 200.000.000). Maggiori spese connesse ad ulteriori visite di Stato all'estero del Presidente della Repubblica. Capitolo 1504 - Viaggi di servizio, eccetera (lire 200.000.000). Per maggiori occorrenze dovute a spese per viaggi di servizio del personale degli uffici diplomatici e consolari all'estero. Capitolo 3537 - Spese relative all'acquisto di beni, eccetera (lire 474.000.000). Maggiori assegnazioni per spese di beni e servizi relative al centro situazioni di crisi e per l'attuazione della situazione di emergenza.

Le rimanenti assegnazioni, per complessive lire 500.790.000, sono state necessarie a far fronte alle maggiori spese per viaggi e missioni sul territorio nazionale (lire 110.000.000), all'aumento degli oneri per fitti passivi (lire 340.790.000), nonché per le aumentate esigenze per interventi di assistenza dei profughi e dei rimpatriati (lire 50.000.000). Le assegnazioni hanno interessato la Presidenza del Consiglio dei ministri (lire 250.000.000), ed i Ministeri degli affari esteri (lire 170.790.000) e dell'interno (lire 80.000.000).

Tenuto conto degli utilizzi sopra citati, residuano L. 3.336.720.000, che costituiscono economie di spese.

DISEGNI DI LEGGE E RELAZIONI - DOCUMENTI

ALLEGATO N. 2

ELENCO DEI DECRETI MINISTERIALI EMANATI IN APPLICAZIONE DELL'ARTICOLO 12
DELLA LEGGE 5 AGOSTO 1978, N. 468

In relazione alle motivazioni di seguito specificate, nel corso dell'esercizio finanziario 1990 sono state disposte assegnazioni esclusivamente in forza del secondo comma del citato articolo 12 per complessive lire 6.313.595.000 in termini di competenza e di lire 850.735.000 in termini di cassa a fronte di acquisizioni di entrate per lire 15.143.205.000 in termini di competenza e cassa.

	Entrata		Spesa	
	Competenza	Cassa	Competenza	Cassa
	(in lire)			
MINISTERO DEL TESORO				
a) Devoluzione al Fondo massa del Corpo della guardia di finanza ed alla Cassa di previdenza oppure al fondo di quiescenza del personale dell'Amministrazione cui appartiene lo scopritore del 40 per cento dei proventi delle pene pecuniarie inflitte per infrazioni valutarie. (Decreto legislativo del Capo provvisorio dello Stato 15 dicembre 1947, n. 1511 - art. 1):				
1. - D.M. n. 157666 del 21 settembre 1990, registrato alla Corte dei conti il 6 ottobre 1990, R. 33, F. 49	Cap. 2351	1.058.865.000	Cap. 5721	423.546.000
2. - D.M. n. 172405 del 31 dicembre 1990, registrato alla Corte dei conti il 13 febbraio 1991, R. 5, F. 335	Cap. 2351	10.197.629.000	Cap. 5721	4.079.051.000
				-

DISEGNI DI LEGGE E RELAZIONI - DOCUMENTI

Segue: ALLEGATO N. 2

	Entrata		Spesa	
	Competenza	Cassa	Competenza	Cassa
	(in lire)			
3. - D.M. n. 177171 del 31 dicembre 1990, registrato alla Corte dei conti il 25 febbraio 1991, R. 7, F. 132	3.459.522.000	3.459.522.000	1.383.809.000	-
Cap. 2351			Cap. 5721	
	14.716.016.000	14.716.016.000	5.886.406.000	423.546.000
b) Riassegnazione delle somme versate dagli istituti di credito per il funzionamento del Comitato interministeriale - e del relativo ufficio di segreteria - incaricato di finanziamenti a favore della pesca marittima. (Legge 27 dicembre 1956, n. 1457 - Legge 28 marzo 1968, n. 479 - art. 15):				
1. - D.M. n. 145119 del 14 giugno 1990, registrato alla Corte dei conti il 22 giugno 1990, R. 21, F. 268	59.000.000	59.000.000	59.000.000	59.000.000
Cap. 3338			Cap. 4426	
	59.000.000	59.000.000	59.000.000	59.000.000

DISEGNI DI LEGGE E RELAZIONI - DOCUMENTI

Segue: ALLEGATO N. 2

	Entrata		Spesa	
	Competenza	Cassa	Competenza	Cassa
	(in lire)			
MINISTERO DI GRAZIA E GIUSTIZIA				
Cap. 3525	20.000.000	20.000.000	Cap. 1095	20.000.000
	20.000.000	20.000.000		20.000.000

MINISTERO DELL'INTERNO

c) Riassegnazione dei contributi annui versati dagli iscritti nel ruolo dei revisori ufficiali dei conti per le spese dei relativi servizi. (Regio decreto 10 febbraio 1937, n. 228 - art. 21):

1. - D.M. n. 163126 del 10 settembre 1990, registrato alla Corte dei conti il 26 settembre 1990, R. 31, F. 287

d) Riassegnazione delle somme versate dall'Alto Commissariato delle N.U. per i rifugiati. (Legge 25 giugno 1952, n. 907):

1. - D.M. n. 158274 del 30 agosto 1990, registrato alla Corte dei conti l'8 settembre 1990, R. 29, F. 200

Cap. 3557	30.000.000	30.000.000	Cap. 4286	30.000.000
				30.000.000

DISEGNI DI LEGGE E RELAZIONI - DOCUMENTI

Segue: ALLEGATO N. 2

	Entrata		(in lire)	Spesa	
	Competenza	Cassa		Competenza	Cassa
2. - D.M. n. 179754 del 27 ottobre 1990, registrato alla Corte dei conti il 7 novembre 1990, R. 36, F. 261	45.000.000	45.000.000	Cap. 4286	45.000.000	45.000.000
Cap. 3557	75.000.000	75.000.000		75.000.000	75.000.000

MINISTERO DELL'INDUSTRIA, DEL COMMERCIO E DELL'ARTIGIANATO

e) Riassegnazione dei versamenti effettuati da terzi in conto spese per le verifiche e i controlli eseguiti dalle commissioni tecniche in applicazione delle norme sulla politica mineraria. (Legge 15 giugno 1984, n. 246, art. 5, 2° comma):

1. - D.M. n. 137543 dell'11 maggio 1990, registrato alla Corte dei conti il 1° giugno 1990, R. 18, F. 63	86.418.000	86.418.000	Cap. 4558	86.418.000	86.418.000
Cap. 3599	186.771.000	186.771.000	Cap. 4558	186.771.000	186.771.000
2. - D.M. n. 175819 del 30 ottobre 1990, registrato alla Corte dei conti il 17 settembre 1990, R. 38, F. 27	273.189.000	273.189.000		273.189.000	273.189.000
Cap. 3599	15.143.205.000	15.143.205.000		6.313.595.000	850.735.000
In complesso. . .					