

**SENATO DELLA REPUBBLICA**  
X LEGISLATURA

**N. 1443/13**

**Annesso 18**

**DISEGNO DI LEGGE**

**presentato dal Ministro del Tesoro**

**(AMATO)**

**di concerto col Ministro del Bilancio e della Programmazione Economica**

**(FANFANI)**

*(V. Stampato Camera n. 3197)*

*approvato dalla Camera dei deputati nella seduta del 25 novembre 1988*

*Trasmesso dal Presidente della Camera dei deputati alla Presidenza  
il 28 novembre 1988*

**Bilancio di previsione dello Stato per l'anno finanziario 1989  
e bilancio pluriennale per il triennio 1990-1991**

**TABELLA n. 13**

**Stato di previsione del Ministero dell'agricoltura  
e delle foreste  
per l'anno finanziario 1989**

**ANNESSE N. 18**

**CONTO CONSUNTIVO**

**ISTITUTO SPERIMENTALE PER LA VITICOLTURA - CONEGLIANO**

**ESERCIZIO FINANZIARIO 1987**



**TABELLA N. 13**

**Stato di previsione del Ministero dell'agricoltura e delle foreste  
per l'anno finanziario 1989**

---

**ANNESSO N. 18**

---

**CONTO CONSUNTIVO**



**ISTITUTO SPERIMENTALE  
PER LA VITICOLTURA - CONEGLIANO**

**ESERCIZIO FINANZIARIO 1987**


---



CAPITOLI		GESTIONE DI COMPETENZA										DIFF. RISPETTO ALLE PREVISIONI	
CODICE N.	DENOMINAZIONE	PREVISIONI		SOMME ACCERTATE		RISORSE	DEFINITIVE (4+5-6)	RISORSE	FINANZIE DA RISCALTORE (10-8)	TOTALI ACCERTAMENTI (8+9)	DIFF. RISPETTO ALLE PREVISIONI		
		IN (7-4)	IN (8-7)	IN (9-8)	IN (10-7)						IN (7-10)	IN (11-10)	
	TITOLO I - ENTRATE CONTRIBUTI												
1.01.01.0	Cat. I - Alimenti Contributi e canone di												
	gestione di base, s.p.o. 1991/92.												
1.02.01.0	Cat. II - Quote di partecipazione degli												
	istituti milanesi all'agricoltura e all'industria.												
	TITOLO II												
	ENTRATE DERIVANTI DA TRASFERIMENTI												
	CONCETTI												
2.03.01.0	Cat. III - Trasferimenti da parte della R.F.												
	03.01.0	154.804.000											
	03.01.1												
	03.01.2	324.500.000											
	03.01.3												
	03.01.4												
	03.01.5	120.000.000											
	03.01.6												
	03.01.7	115.000.000											
	03.01.8												
	03.01.9												
	03.01.10												
	03.01.11												
	03.01.12												
	03.01.13												
	03.01.14												
	03.01.15												
	03.01.16												
	03.01.17												
	03.01.18												
	03.01.19												
	03.01.20												
	03.01.21												
	03.01.22												
	03.01.23												
	03.01.24												
	03.01.25												
	03.01.26												
	03.01.27												
	03.01.28												
	03.01.29												
	03.01.30												
	TOTALE CAT. III	895.718.000	1.913.947.950			2.809.506.153	1.833.053.600		1.439.780.153	2.962.803.753	152.858.300	1.000	
	Cat. IV - Trasferimenti da parte della Regione												
	04.01.1												
	04.01.2												
	04.01.3	100.000.000				100.000.000	80.000.000		20.000.000	100.000.000			
	04.01.4												
	04.01.5												
	04.01.6												
	04.01.7	15.000.000				15.000.000	14.999.500			14.999.500		500	
	04.01.8												
	04.01.9												
	04.01.10												
	04.01.11												
	04.01.12												
	04.01.13												
	04.01.14	23.500.000				23.500.000	23.500.000			23.500.000			
	04.01.15												
	04.01.16	138.600.000				138.600.000	118.599.500		20.000.000	138.599.500		500	
	04.01.17												
	04.01.18												
	04.01.19												
	04.01.20												
	TOTALE CAT. IV								20.000.000	100.000.000			


  
 P. B. G.
   
 Consigliere
   
 IL SEGRETARIO
   
 (Sig. Claudio Bartini)
   


CODICE	DESCRIZIONE	PREVISIONI				BONIFICAZIONI				TOTALE ACCERTAMENTI (8+9)		INDEBITO ALLE PREVISIONI	
		1	2	3	4	5	6	7	8	9	10	11	12
2.05.01.0	CAT. V - Trasferimenti da parte di Comuni e Province			1.98.800			1.98.800			998.800		500.000	
2.05.01.E	Contributi da parte dei Comuni e delle Province						1.98.800						
2.06.01.0	TOT. CAT. V			1.98.800		1.98.800				998.800		500.000	
2.06.01.1	CAT. VI - Trasferimenti da parte di enti del settore pubblico e privato												
2.06.01.2	Contributi da enti vari			7.000.000		7.000.000				12.496.600		5.196.600	
2.06.01.3	idem E.N.E.A.												
2.06.01.E	idem Vivai												
2.06.01.F	idem viticoltura Aati			51.000.000		51.000.000				57.000.000			
2.06.01.F	idem C.N.R.			64.000.000		64.000.000				69.196.600		5.196.600	
	TOT. CAT. VI			115.000.000		115.000.000				126.196.600		10.393.200	
	TOTALE TITOLO II			895.998.500		2.477.046.753				4.167.780.153		158.554.900	
	TITOLO III												
	ACTA ENTAVIA												
3.07.01.3	CAT. III - Entrate con contributo statale di beni e delle prestazioni di servizi												
3.07.01.4	Ricavi dalla vendita di prodotti di "TORRANCINA"												
3.07.02.0	Ricavi dalla vendita di pubblicazioni e da altre attività												
3.07.02.3	Ricavi dalla vendita di pubblicazioni edita dal Servizio Controllo Vivai												
3.07.03.2	Proventi Servizi Amministrativi												
3.07.03.3	Proventi derivanti dal Servizio Controllo Vivai												
3.07.04.0	Realizzi per consumi di materiale fuori uso												
3.07.04.1	idem Servizio Riparazione Fusti												
3.07.05.0	Altre proventi												
	TOT. CAT. VII			586.700.000		668.700.000				1.255.400.000		107.633.201	
	TOTALE			1.482.700.000		3.145.746.753				5.423.180.153		266.188.101	


  
 P. S. S.
   
 Donaghiaro,
   
 IL SEGRETARIO
   
 (Mag. Claudio Buttini)
   
*[Signature]*







CODICE N.	N.	DENOMINAZIONE	GESTIONE DI COMPETENZA									
			PREVISIONI			SOMME ACCERTATE				DIFF. RISPETTO ALLE PREVISIONI		
			INIZIALI	IN + (7-4)	IN - (4-7)	DEFINITIVE (4+3-6)	RISCOSE	RIMASTE DA RISCOPIERE (10-8)	TOTALI ACCERTAMENTI (8+9)	IN + (10-7)	IN - (7-10)	
1	2	3	4	5	6	7	8	9	10	11	12	
4.14.01.0	4.14.01.0	CAT. XIV - Riscossione di crediti.	-	-	-	-	-	-	-	-	-	-
4.14.02.0	4.14.02.0	Prelevamenti da depositi bancari.	-	-	-	-	-	-	-	-	-	-
4.14.02.0	4.14.02.0	Prelevamenti da depositi vincenti per liquidazione immobiliare.	-	1.683.230	-	1.683.230	1.683.230	-	1.683.230	-	-	-
4.14.02.1	4.14.02.1	idem Servizio Reprensioni Frodi.	-	-	-	-	-	-	-	-	-	-
4.14.02.3	4.14.02.3	idem Servizio Contratto Vivaci.	-	-	-	-	-	-	-	-	-	-
4.14.02.4	4.14.02.4	idem Aziende.	-	-	-	-	-	-	-	-	-	-
4.14.03.0	4.14.03.0	Ritiro di depositi a cauzione piena Tenzi.	-	-	-	-	-	-	-	-	-	-
4.14.04.0	4.14.04.0	Riscossione crediti diversi.	-	-	-	-	-	-	-	-	-	-
4.14.04.3	4.14.04.3	idem Servizio Contratto Vivaci.	-	-	-	-	-	-	-	-	-	-
4.14.05.0	4.14.05.0	Rimborsi di anticipazioni alle gestioni autonome.	-	-	-	-	-	-	-	-	-	-
4.14.06.0	4.14.06.0	Prelevamenti: Tenoria.	-	2.544.764.550	-	2.544.764.550	2.494.969.085	988.577.605	3.786.543.460	2.247.789.10	-	-
		TOT. CAT. XIV	-	2.544.764.550	-	2.544.764.550	2.494.969.085	988.577.605	3.786.543.460	2.247.789.10	-	-
		TOTALE TITOLO IV	-	2.544.764.550	-	2.544.764.550	2.494.969.085	988.577.605	3.786.543.460	2.247.789.10	-	-
		TITOLO V	-	-	-	-	-	-	-	-	-	-
		Entrate derivanti da Trasferimenti in conto capitale.	-	-	-	-	-	-	-	-	-	-
5.15.01.0	5.15.01.0	CAT. XV - Trasferimenti dallo Stato.	-	-	-	-	-	-	-	-	-	-
5.15.01.3	5.15.01.3	Finanziamento Transizione Agricoltura.	-	367.000.000	-	367.000.000	231.989.500	135.000.500	367.000.000	-	-	-
5.15.01.3	5.15.01.3	Fondi per opere in conto capitale.	-	-	-	-	-	-	-	-	-	-
5.15.01.4	5.15.01.4	idem Servizio Contratto Vivaci.	-	-	-	-	-	-	-	-	-	-
5.15.01.4	5.15.01.4	idem iniziative e interventi zona Sugaone.	-	223.000.000	-	223.000.000	223.000.000	-	223.000.000	-	-	-
5.15.01.4	5.15.01.4	idem ure aprensive.	-	-	-	-	-	-	-	-	-	-
5.15.01.4	5.15.01.4	idem Tecnologie avanzate.	-	-	-	-	-	-	-	-	-	-
5.15.01.4	5.15.01.4	idem paghe Vitecstrina.	-	151.270.248	-	151.270.248	-	151.270.248	151.270.248	-	-	-
5.15.01.4	5.15.01.4	idem Pensione Incentivi.	-	139.928.100	-	139.928.100	69.964.850	69.964.850	139.928.100	-	-	-
5.15.01.4	5.15.01.4	TOT. CAT. XV	-	881.198.948	-	881.198.948	524.963.350	356.255.558	881.198.948	-	-	-
5.16.01.0	5.16.01.0	CAT. XVI - Trasf. dalle Regioni.	-	-	-	-	-	-	-	-	-	-
5.16.01.5	5.16.01.5	Contributi da parte delle Regioni.	-	-	-	-	-	-	-	-	-	-
5.16.01.5	5.16.01.5	idem Regione Veneto.	-	-	-	-	-	-	-	-	-	-
5.16.01.6	5.16.01.6	idem Regione Puglia.	-	64.000.000	-	64.000.000	64.000.000	-	64.000.000	-	-	-
		TOT. CAT. XVI	-	64.000.000	-	64.000.000	64.000.000	-	64.000.000	-	-	-



CAPITOLO		GESTIONE DI COMPETENZA										
CODICE N.	N.	DENOMINAZIONE	PREVISIONI		DEFINITIVE (4+5-6)	RISCOSE	RIMASTE DA RISCOUERE (10-6)	TOTALI ACCERTAMENTI (8+9)	DIF. RISPETTO ALLE PREVISIONI			
			INIZIALI	VARIAZIONI					IN + (10-7)	IN - (7-10)		
	1	2	3	4	5	6	7	8	9	10	11	12
		CAT. XVII - Trasferimenti da Comuni e Province e Province										
5.17.01.0	17.01.0	Contributi da Comuni e Province										
		TOT. CAT. XVII										
		CAT. XVIII - Trasferimenti da altri Enti del settore pubblico e privato. Contributi da altri Enti										
5.18.01.0	18.01.0	Contributi da altri Enti										
		TOT. CAT. XVIII										
		TOTALE TITOLO V			945.198.918	588.963.350	356.235.568	945.198.918				
		TITOLO VI - Accensione di prestiti										
5.19.01.0	19.01.0	CAT. XIX - Ammissioni mutui										
		Ammissioni mutui										
		TOT. CAT. XIX										
		CAT. XX - Ammissioni di altri debiti finanziari										
6.20.01.0	20.01.0	Contribuzione debiti divvoti										
6.20.01.3	20.01.3	idem Servizio Controllo Vivai										
6.20.01.5	20.01.5	Contribuzione debiti del Reg. Veneto										
6.20.02.0	20.02.0	Anticipazioni alle gestioni autonome										
6.20.02.3	20.02.3	idem Servizio Controllo Vivai										
		TOT. CAT. XX										
		TOTALE TITOLO VI										
		TITOLO VII - Poste di giro										
		CAT. XXII - Entrate aventi carattere di poste di giro										
7.22.01.0	22.01.0	Ritenute speciali	100.000.000	40.000.000	140.000.000	121.697.000	-	121.697.000	-	18.303.000		
7.22.01.3	22.01.3	idem Servizio Controllo Vivai	60.000.000	-	60.000.000	54.275.000	-	54.275.000	-	5.725.000		
7.22.01.4	22.01.4	idem Azienda	40.000.000	-	40.000.000	28.338.000	-	28.338.000	-	11.662.000		
7.22.02.0	22.02.0	Ritenute previdenziali e sanitarie	40.000.000	-	40.000.000	32.375.814	-	32.375.814	-	7.624.186		
7.22.02.3	22.02.3	idem Servizio Controllo Vivai	30.000.000	-	30.000.000	28.021.665	-	28.021.665	-	1.978.335		
7.22.02.4	22.02.4	idem Azienda	20.000.000	-	20.000.000	14.848.100	-	14.848.100	-	5.182.900		
7.22.03.0	22.03.0	Ritenute diverse	5.000.000	-	5.000.000	4.331.265	-	4.331.265	-	668.735		
		A RIPORTO	295.000.000	40.000.000	335.000.000	272.815.944	-	272.815.944	-	62.184.056		

P. O. C.
   
 Consigliero
   
 IL SEGRETARIO
   
 Pref. Claudio Bustardi
   
 19/11/2011

CAPITOLO		GESTIONE DI COMPETENZA										DIFF. RISPETTO F. PREVISIONI	
CODICE N.	N.	DENOMINAZIONE	INIZIALI	PREVISIONI VARIAZIONI		DEFINITIVE (4+5-6)	RISCOSE	RIMASTE DA RISCUOTERE (10-8)	TOTALI ACCERTAMENTI (8+9)	IN (10-1)	IN - (7-10)	11	12
				IN + (7-4)	IN - (4-7)								
	2												
F.22.03.3		A R.I.P.O.R.T.O.	295.000.000	40.000.000	-	335.000.000	272.875.944	-	232.875.944	-	62.124.056		
F.22.03.4	22.03.3	idem Servizio Controllo Vivai	300.000	-	300.000	204.585	-	-	204.585	-	95.415		
F.22.04.0	22.03.4	idem Azienda	1.500.000	-	1.500.000	249.700	-	-	249.700	-	1.280.300		
F.22.05.0	22.04.0	Trasferimento in conto Terzi	-	-	-	-	-	-	-	-	-		
F.22.06.0	22.05.0	Depositi, cauzioni di Terzi	-	-	-	-	-	-	-	-	-		
F.22.06.0	22.06.0	Recupero anticip. fondo economato	600.000	-	600.000	-	600.000	-	600.000	-	-		
F.22.06.3	22.06.3	idem Servizio Controllo Vivai	2.500.000	-	2.500.000	-	2.500.000	-	2.500.000	-	-		
F.22.07.0	22.07.0	Recupero anticip. fondo Sezione impianti	6.200.000	-	6.200.000	-	6.200.000	-	6.200.000	-	-		
F.22.08.0	22.07.0	Tive, perforazioni	-	800.050	800.050	-	800.050	-	800.050	-	-		
F.22.08.0	22.08.0	Recupero anticipazioni varie	-	-	-	-	-	-	-	-	-		
F.22.09.0	22.08.1	Partite in conto assegni	-	-	-	-	-	-	-	-	-		
F.22.09.1	22.09.1	idem Servizio Riparazione Fucili	-	-	-	-	-	-	-	-	-		
		TOT. CAT. VIII	306.400.000	40.800.050	-	346.900.050	274.100.279	9.300.000	283.400.279	-	63.499.771		
		TOTALE TITOLO VII	306.400.000	40.800.050	-	346.900.050	274.100.279	9.300.000	283.400.279	-	63.499.771		
		RIEPILOGO DEI TITOLI											
		TITOLO I											
		" II	895.998.500	2.197.046.773	-	3.013.045.253	2.003.818.500	1.167.780.453	3.171.598.653	138.554.300	1.500		
		" III	595.804.000	114.583.570	-	709.428.570	567.703.460	181.990.960	752.694.420	109.139.517	14.472.667		
		" IV	-	2.546.697.880	-	2.546.697.880	2.394.899.085	989.577.605	3.788.476.690	1.201.748.910	-		
		" V	-	945.198.948	-	945.198.948	588.963.350	356.235.588	945.198.948	-	-		
		" VI	-	-	-	-	-	-	-	-	-		
		" VII	306.400.000	40.800.050	-	346.900.050	274.100.279	9.300.000	283.400.279	-	63.499.771		
		TOTALE ENTRATE	1.797.942.500	5.341.327.041	-	7.559.269.571	6.234.484.674	2.706.881.286	8.941.368.960	1.509.733.317	14.472.667		

CAPITOLO		DENOMINAZIONE	PREVISIONI			SCADENZE DI COMPENSAZIONE			IR (10-7)	IR (11-7)	
C/C	N		INIZIALI	VARIAZIONI		DEFINITIVE (4+5-6)	PAGATE	RIMASTE DA PAGARE (10-8)			TOTALI INDEBITI (8+9)
				IN + (7-4)	IN - (8-7)						
<b>TITOLO I - SPESE CORRENTI</b>											
1.01.01.0	01.01.0	COMP. I. Spese per gli organi dell'Ente	6.380.000	-	6.380.000	6.100.000	-	6.100.000	280.000		
1.01.02.0	01.02.0	COMPENSI AI COMPONENTI DEL CONSIGLIO	14.380.000	-	14.380.000	13.740.000	-	13.740.000	640.000		
1.01.03.0	01.03.0	AMMINISTRAZIONE	7.000.000	-	7.000.000	6.440.000	-	6.440.000	560.000		
1.01.04.0	01.04.0	COMPENSI AI COMPONENTI DEL COMITATO SCIENTIFICO	-	-	-	-	-	-	-		
1.01.05.0	01.05.0	INDENNITA' E RIMBORSI PER TRASPORTO PER MISSIONI AGLI ORGANI ISTITUZIONALI	16.000.000	-	16.000.000	14.659.470	1.340.530	12.350.225	4.649.775		
CAT. II - ONERI PER IL PERSONALE IN ATTIVITA' DI SERVIZIO			43.760.000	-	43.760.000	37.919.470	5.840.530	38.650.225	3.109.775		
1.02.01.0	02.01.0	STIPENDI ED ALTRE ANZIANITA' DI PERSONALE IMPREGIATO	116.902.500	-	116.902.500	127.485.630	135.000	127.620.630	40.748.130		
1.02.01.1	02.01.1	idem Servizio Repubblicana Frak	-	-	-	-	-	-	-		
1.02.01.2	02.01.2	idem Servizio Anabix	166.000.000	17.000.000	183.000.000	177.686.002	2.736.033	200.422.104	17.422.094		
1.02.01.3	02.01.3	idem Servizio Controllo Vivas	125.000.000	82.000.000	207.000.000	240.991.300	4.507.155	212.498.455	5.498.455		
1.02.01.5	02.01.5	idem Regione Veneto	-	-	-	-	-	-	-		
1.02.01.9	02.01.9	idem iniziative culturali	-	-	-	-	-	-	-		
1.02.01.13	02.01.13	idem Vitecastino	-	20.000.000	20.000.000	4.484.855	15.515.145	20.000.000	-		
1.02.01.A	02.01.A	idem D.O.C.	-	-	-	-	-	-	-		
1.02.01.D	02.01.D	idem Selezione Claude	-	-	-	-	-	-	-		
1.02.02.0	02.02.0	STIPENDI ED ALTRE ANZIANITA' DI PERSONALE OPERAIO	-	-	-	-	-	-	-		
1.02.02.2	02.02.2	idem Servizio Anabix	-	-	-	-	-	-	-		
1.02.02.3	02.02.3	idem Servizio Controllo Vivas	15.500.000	47.500.000	63.000.000	44.526.295	-	44.526.295	18.473.705		
1.02.02.4	02.02.4	idem Azienda	208.000.000	-	208.000.000	236.666.605	1.878.365	238.544.970	15.544.970		
1.02.02.5	02.02.5	idem Regione Veneto	-	-	-	-	-	-	-		
1.02.02.6	02.02.6	idem Regione Toscana	-	14.400.000	14.400.000	-	-	-	-		
1.02.02.8	02.02.8	idem Regione Lazio	-	-	-	-	-	-	-		
1.02.02.A	02.02.A	idem D.O.C.	-	-	-	-	-	-	-		
1.02.02.B	02.02.B	idem Finologia Riproduzione	-	-	-	-	-	-	-		
1.02.02.D	02.02.D	idem Selezioni Claude	-	-	-	-	-	-	-		
1.02.02.E	02.02.E	idem Provincia di Asti	-	-	-	-	-	-	-		
A RIPOLO			571.402.500	180.100.000	826.302.500	821.881.207	40.326.294	862.467.974	51.398.000		





CAPITOLO		GESTIONE DI COMPETENZA																
CODICE N.	N.	DENOMINAZIONE	PREVISIONI			SOMME IMPEGNATE			DIFF. RISPECTO ALLE PREVISIONI									
			INIZIALI	IN + (7-4)	IN - (4-7)	DEFINITIVE (4+8-6)	PAGATE	RIMASTE DA PAGARE (10-8)	TOTALI IMPEGNI (8+9)	IN (10-7)	IN (7-10)							
	1																	
1.02.05.E	02.05.E	RIPORTO	734.402.500	684.430.000	28.000.000	1.390.532.500	937.352.527	471.345.305	1.415.077.832	93.844.822	69.277.150							
1.02.05.F	02.05.F	idem Provincia A.S.T.	-	-	-	-	-	-	-	-	-	-	-	-	-	-	-	-
1.02.06.0	02.06.0	idem C.N.R.	-	11.500.000	-	11.500.000	-	-	11.500.000	-	-	11.500.000	-	-	-	-	-	-
		Indennità e rimborso spese trasporto per missioni all'estero																
1.02.06.3	02.06.3	idem Serv. Controllo Viali	7.000.000	11.000.000	-	18.000.000	18.822.574	-	18.822.574	-	-	18.822.574	-	-	-	-	-	-
1.02.06.12	02.06.12	idem Tecnologie avanzate	-	-	-	-	-	-	-	-	-	-	-	-	-	-	-	-
1.02.06.B	02.06.B	idem Fisiologia Riproduzione	-	-	-	-	-	-	-	-	-	-	-	-	-	-	-	-
1.02.06.F	02.06.F	idem C.N.R.	-	8.000.000	-	8.000.000	4.081.110	3.918.890	8.000.000	-	-	8.000.000	-	-	-	-	-	-
		Indennità e rimborso spese di trasporto per trasferimenti																
1.02.08.0	02.08.0	idem pubblicazioni e servizi editoriali in corso dell'ente	12.000.000	-	3.000.000	39.000.000	41.051.654	8.766.020	50.417.676	11.417.676	-	-	-	-	-	-	-	-
1.02.08.1	02.08.1	idem Servizio Repressione Furti	-	-	-	-	-	-	-	-	-	-	-	-	-	-	-	-
1.02.08.2	02.08.2	idem Servizio Analisi	45.000.000	14.000.000	-	59.000.000	53.511.650	9.262.265	62.773.915	3.318.945	-	-	-	-	-	-	-	-
1.02.08.3	02.08.3	idem Servizio Controllo Viali	30.000.000	40.000.000	-	70.000.000	62.428.323	40.238.530	73.667.853	3.617.853	-	-	-	-	-	-	-	-
1.02.08.4	02.08.4	idem Azienda	54.000.000	3.000.000	-	57.000.000	57.653.313	28.777.351	86.446.664	29.446.664	-	-	-	-	-	-	-	-
1.02.08.6	02.08.6	idem Regione Toscana	-	-	-	-	-	-	-	-	-	-	-	-	-	-	-	-
1.02.08.9	02.08.9	idem Ministero Giustizia	-	-	-	-	-	-	-	-	-	-	-	-	-	-	-	-
1.02.08.B	02.08.B	idem Finanze Riproduzione	-	-	-	-	-	-	-	-	-	-	-	-	-	-	-	-
1.02.08.F	02.08.F	idem C.N.R.	-	-	-	-	-	-	-	-	-	-	-	-	-	-	-	-
1.02.09.0	02.09.0	ATI oneri su carico delle Entite	-	-	-	-	-	-	-	-	-	-	-	-	-	-	-	-
1.02.10.0	02.10.0	Gen. per il personale e partecipazione delle spese per corsi, viaggi, etc. istituzioni ed organizzazioni, etc.	2.000.000	1700.000	-	3.700.000	2.232.700	950.300	3.482.900	-	-	3.482.900	-	-	-	-	-	-
		707. CAT. II	944.402.500	772.830.000	31.000.000	1.656.232.500	1.419.134.853	574.774.541	1.753.908.394	166.533.444	69.277.150							
		CAT. III - Oneri per il personale in pubblicazione																
1.03.01.0	03.01.0	TOT. CAT. III	-	-	-	-	-	-	-	-	-	-	-	-	-	-	-	-
		CAT. IV - Spese per l'acquisto di beni di consumo e di servizi																
1.04.01.0	04.01.0	FINE partita e oneri locativi	11.000.000	7.000.000	-	21.000.000	8.866.196	11.750.000	20.616.196	-	-	20.616.196	-	-	-	-	-	-
		A RIPORTO	11.000.000	7.000.000	-	21.000.000	8.866.196	11.750.000	20.616.196	-	-	20.616.196	-	-	-	-	-	-
		A RIPORTO	11.000.000	7.000.000	-	21.000.000	8.866.196	11.750.000	20.616.196	-	-	20.616.196	-	-	-	-	-	-



P. C. C. Comeljano  
 SEGRETARIO  
 (Firma Claudio Busetto)

FOURCE N.	N.	DENOMINAZIONE	PREVISIONI				SCHEDE IMPEGNATIVE				DIFF. SUBITO ALLE PREVISIONI						
			VARIAZIONI		DEFINITIVE (4+5-8)	PAGATE	RIMASTE DA PAGARE (10-8)	TOTALI IMPEGNI (6+9)	IN 2007		IN 2008						
			IN + (7-4)	IN - (4-7)					IN 2007 (10-7)	IN 2008 (11-10)							
	3		INITIALI														
		RIPORTO	41.000.000	7.000.000	21.000.000	8.866.196	11.150.000	20.616.196	58.864								
1.04.01.1	04.01.1	idem Servizio Riparazioni Finidi															
1.04.01.2	04.01.2	idem Servizio Analisi															
1.04.01.3	04.01.3	idem Servizio Controllo Vivai															
1.04.01.4	04.01.4	idem Azienda	1.000.000	340.000	1.440.000	720.000	720.000	1.140.000									
1.04.02.0	04.02.0	Spese per acqua, gas, energia elettrica	12.000.000	5.034.000	17.034.000	18.502.368	2.282.542	20.184.340									
1.04.02.1	04.02.1	idem Servizio Riparazioni Finidi															
1.04.02.2	04.02.2	idem Servizio Analisi	23.000.000	2.500.000	25.500.000	19.954.678	5.015.199	24.470.197									
1.04.02.3	04.02.3	idem Servizio Controllo Vivai		3.000.000	3.000.000	204.100	95.350	299.450									
1.04.02.4	04.02.4	idem Azienda	18.000.000		18.000.000	9.156.504	154.891	9.311.392									
1.04.02.5	04.02.5	idem Regione Veneto															
1.04.02.D	04.02.D	idem Selezione Claudio															
1.04.02.F	04.02.F	idem C.N.R.															
1.04.03.0	04.03.0	Spese per il riscaldamento	36.000.000		36.000.000	35.355.676	1.950.760	37.206.436									
1.04.03.1	04.03.1	idem Servizio Riparazioni Finidi															
1.04.03.2	04.03.2	idem Servizio Analisi															
1.04.03.3	04.03.3	idem Servizio Controllo Vivai		3.000.000	3.000.000												
1.04.03.4	04.03.4	idem Azienda															
1.04.03.5	04.03.5	idem Regione Veneto															
1.04.03.10	04.03.10	idem vvs Apisint															
1.04.03.D	04.03.D	idem Selezione Claudio															
1.04.04.0	04.04.0	Canone vno (Riduzione locale, vspicazioni, waf, Turme eu)	28.000.000	4.000.000	32.000.000	34.955.092	2.853.310	37.808.402									
1.04.04.1	04.04.1	idem Servizio Riparazioni Finidi															
1.04.04.2	04.04.2	idem Servizio Analisi															
1.04.04.3	04.04.3	idem Servizio Controllo Vivai		4.000.000	4.000.000	2.850.950	1.116.600	4.167.550									
1.04.04.4	04.04.4	idem Azienda															
1.04.05.0	04.05.0	Più di incenerimento, cambio tecnica, incendi, furti, ed altri	6.500.000	550.000	7.050.000	7.044.064		7.044.064									
1.04.05.1	04.05.1	idem Servizio Riparazioni Finidi															
1.04.05.2	04.05.2	idem Servizio Analisi															
1.04.05.3	04.05.3	idem Servizio Controllo Vivai	500.000		500.000	424.262		424.262									
1.04.05.4	04.05.4	idem Azienda	500.000	40960	540.960	540.960		540.960									
1.04.06.0	04.06.0	Spese postali, telefoniche, telematiche, assicurazioni ecc.	26.900.000	32.700.000	59.600.000	60.334.604	1.385.470	61.719.774									
		<b>A RIPORTO</b>	166.480.000	62.484.960	228.964.960	198.406.574	27.724.122	226.630.693									
				40.000.000	40.000.000												

P. o. o.  
 Consiglierio  
 IL SEGRETARIO  
 (Reg. Claudio, Buattini)  
 [Signature]

CAPITOLO		GESTIONE DI COMPETENZA									
CODICE N.	N.	DENOMINAZIONE	PREVISIONI			SOMME IMPEGNATE				DIFF. RISPETTO ALLE PREVISIONI	
			INIZIALI	IN + (7-4)	IN - (4-7)	DEFINITIVE (4+5-6)	PAGATE	RIMASTE DA PAGARE (10-8)	TOTALI IMPEGNI (8+9)	IN + (10-7)	IN - (7-10)
			4	5	6	7	8	9	10	11	12
1.04.06.1	04.06.1	RAPPORTO	166.180.000	62.181.860	10.000.000	218.661.860	198.966.571	27.721.122	226.630.693	14.664.661	6.698.731
		idem Servizio Imprese F.oh.									
1.04.06.2	04.06.2	idem Servizio A.oh.	9.000.000			9.000.000	7.104.100	1.587.400	8.981.500		8.500
1.04.06.3	04.06.3	idem Servizio Controllo Viresi	4.000.000	27.000.000		31.000.000	19.088.904	3.116.720	22.565.674		8.131.326
		idem Azienda	500.000			500.000	151.000		151.000		19.000
1.04.06.5	04.06.5	idem Regione Veneto		10.000.000		10.000.000	5.589.000	4.411.000	10.000.000		
1.04.06.6	04.06.6	idem Regione Toscana									
1.04.06.7	04.06.7	idem Regione Molise		4.500.000		4.500.000	1.494.325		1.494.325		5.675
1.04.06.8	04.06.8	idem Regione Lazio									
1.04.06.9	04.06.9	idem iniziative culturali									
1.04.06.10	04.06.10	idem vs. imprese									
1.04.06.11	04.06.11	idem Regione Campania									
1.04.06.12	04.06.12	idem Regione Piemonte						2.000.000	2.000.000	2.000.000	
1.04.06.13	04.06.13	idem Regione Marche		55.000.000		55.000.000	4.043.410	50.386.580	55.000.000		
1.04.06.14	04.06.14	idem Regione Piemonte		2.000.000		2.000.000	1.104.000	896.000	2.000.000		
1.04.06.A	04.06.A	idem D.O.C.									
1.04.06.B	04.06.B	idem Regione Basilicata						6.000.000	6.000.000	6.000.000	
1.04.06.C	04.06.C	idem C.F.E.									
1.04.06.D	04.06.D	idem Selezione Idem									
1.04.06.E	04.06.E	idem Provincia di Are									
1.04.06.F	04.06.F	idem C.N.R.		5.300.000		5.300.000		5.300.000	5.300.000		
1.04.07.0	04.07.0	Spese per acquisto di attrezzature e impianti									
		con rialzo di pr. ultimo	300.000	600.000		900.000	524.490	577.490	1.101.660	201.660	
1.04.08.3	04.08.3	idem Servizio Controllo Viresi									
1.04.08.0	04.08.0	Spese per stampa libri, bollett. etc.	12.000.000	8.000.000		20.000.000	16.749.400	5.364.610	22.114.030	2.114.030	
1.04.08.2	04.08.2	idem Servizio Analisi									
1.04.08.3	04.08.3	idem Servizio Controllo Viresi									
1.04.08.4	04.08.4	idem Azienda									
1.04.08.7	04.08.7	idem Regione Molise		5.000.000		5.000.000		4.955.235	4.955.235		44.765
1.04.08.9	04.08.9	idem M.A.F. iniziative culturali		195.120.000		195.120.000	2.315.400	192.804.600	195.120.000		
1.04.08.E	04.08.E	idem Provincia di Are									
1.04.08.F	04.08.F	idem C.N.R.		1.000.000		1.000.000		1.000.000	1.000.000		
1.04.09.0	04.09.0	Spese per acquisto di materiali									
		in consumo	22.000.000	17.582.780		34.582.780	32.744.282	4.743.623	37.454.895	2.872.195	
		A RAPPORTO	214.280.000	385.287.660	10.000.000	589.567.660	290.984.582	311.497.430	602.179.012	27.852.349	15.240.972



CAPITOLO		GESTIONE DI COMPETENZA									
CODICE N.	N.	DENOMINAZIONE	PREVISIONI			SOMME IMPEGNATE				DIFF. RISERVO ALLE PREVISIONI	
			INIZIALI	VARIAZIONI	DEFINITIVE	PAGATE	IMPOSTE DA PAGARE	TOTALI IMPEGNI	IN (10-7)	IN (7-10)	
1	2	3	4	5	6	7	8	9	10	11	12
		RIPORTO	244.280.000	385.287.660	589.547.660	290.981.282	341.497.429	602.179.042		27.852.349	45.240.977
1.04.09.1	04.09.1	idem Servizio Repressione Frodi	-	-	10.000.000	-	-	-	-	-	-
1.04.09.2	04.09.2	idem Servizio Analisi	2.900.000	2.000.000	4.900.000	1.473.460	1.479.295	2.952.755	-	4.917.265	-
1.04.09.3	04.09.3	idem Servizio Controllo Vini	3.000.000	9.900.000	12.900.000	5.059.830	2.693.249	7.753.089	-	5.146.954	-
1.04.09.4	04.09.4	idem Pesca	-	-	-	-	-	-	-	-	-
1.04.09.5	04.09.5	idem Regione Veneto	-	2.300.000	2.300.000	-	2.300.000	2.300.000	-	-	-
1.04.09.6	04.09.6	idem Regione Toscana	-	-	-	-	-	-	-	-	-
1.04.09.7	04.09.7	idem Regione Marche	-	-	-	-	-	-	-	-	-
1.04.09.8	04.09.8	idem Regione Lazio	-	497.000	497.000	463.700	-	463.700	-	33.300	-
1.04.09.9	04.09.9	idem iniziative culturali	-	-	-	-	-	-	-	-	-
1.04.09.10	04.09.10	idem w/e agricole	-	-	-	-	-	-	-	-	-
1.04.09.12	04.09.12	idem Tecnologie avanzate	-	-	-	-	-	-	-	-	-
1.04.09.13	04.09.13	idem Viticoltura	-	30.000.000	30.000.000	870.110	29.129.890	30.000.000	-	2.000.000	2.000.000
1.04.09.16	04.09.16	idem Finanziaria Riproduzione	-	-	-	-	2.000.000	2.000.000	-	-	-
1.04.09.C	04.09.C	idem C.E.E. cultura vegetali	-	-	-	-	-	-	-	-	-
1.04.09.D	04.09.D	idem Selezione clonali	-	-	-	-	-	-	-	-	-
1.04.09.E	04.09.E	idem Provincia APT	-	-	-	-	-	-	-	-	-
1.04.09.F	04.09.F	idem C.N.R.	-	1.500.000	1.500.000	-	1.500.000	1.500.000	-	-	-
1.04.10.0	04.10.0	Spese per app. nat. di conc. cereali, foraggi	20.000.000	10.000.000	30.000.000	28.241.579	7.502.070	35.743.649	-	5.743.649	-
1.04.10.1	04.10.1	idem Servizio Repressione Frodi	-	-	-	-	-	-	-	-	-
1.04.10.2	04.10.2	idem Servizio Analisi	5.000.000	3.000.000	8.000.000	4.544.629	2.241.266	6.785.895	-	4.244.105	-
1.04.10.3	04.10.3	idem Servizio Controllo Vini	30.000.000	60.000.000	90.000.000	43.865.443	25.944.000	69.776.463	-	20.223.537	-
1.04.10.4	04.10.4	idem Azienda	33.000.000	3.000.000	36.000.000	31.841.645	1.957.560	33.799.175	-	2.000.865	-
1.04.10.5	04.10.5	idem Regione Veneto	-	6.800.000	6.800.000	-	6.800.000	6.800.000	-	-	-
1.04.10.6	04.10.6	idem Regione Toscana	-	-	-	-	-	-	-	-	-
1.04.10.8	04.10.8	idem Regione Lazio	-	-	-	-	-	-	-	-	-
1.04.10.10	04.10.10	idem w/e agricole	-	-	-	-	-	-	-	-	-
1.04.10.11	04.10.11	idem Regione Campania	-	-	-	-	-	-	-	-	-
1.04.10.12	04.10.12	idem Finanziaria avanzate	-	-	-	-	-	-	-	-	-
1.04.10.13	04.10.13	idem Viticoltura	-	87.200.000	87.200.000	245.084	86.954.919	87.200.000	5.000.000	5.000.000	-
1.04.10.14	04.10.14	idem Regione Piemonte	-	1.000.000	1.000.000	-	1.000.000	1.000.000	-	-	-
1.04.10.A	04.10.A	idem P.O.C.	-	-	-	-	-	-	-	-	-
1.04.10.B	04.10.B	idem Finanziaria Riproduzione	-	-	-	-	20.000.000	20.000.000	-	20.000.000	-
1.04.10.F	04.10.F	idem C.N.R.	-	1.500.000	1.500.000	-	1.500.000	1.500.000	-	-	-
1.04.10.9	04.10.9	idem iniziative culturali	-	-	-	-	-	-	-	-	-
1.04.10.D	04.10.D	idem Selezione clonali	-	-	-	-	-	-	-	-	-





GESTIONE DI COMPETENZA												
CODICE N.	N.	DENOMINAZIONE	PREVISIONI			PAGATE	RIMASTE DA PAGARE (10-8)	TOTALI IMPEGNI (9+9)	DIFF. RISERVO ALLE PREVISIONI			
			INIZIALI	IN + (7-4)	VARIAZIONI				DEFINITIVE (4+5-6)	IN + (10-7)	IN - (7-10)	
1	2	3	4	5	6	7	8	9	10	11	12	
		RIPORTO	383.360.000	382.341.540	10.000.000	1.125.691.540	524.084.959	662.159.075	1.136.241.034	74.092.454	63.542.960	
1.0k.12.C	0k.12.C	idem C.E.E.	-	-	-	-	-	-	-	-	-	
1.0k.12.D	0k.12.D	idem Selezioni Climal.	-	-	-	-	-	-	-	-	-	
1.0k.12.F	0k.12.F	idem C.N.R.	-	-	-	-	-	-	-	-	-	
1.0k.13.0	0k.13.0	Manut. ripozier. a ediff. locali e relativi impianti.	10.000.000	3.000.000	-	13.000.000	9.002.079	2.948.113	11.920.192	-	1.079.808	
1.0k.13.1	0k.13.1	idem Servizio Riparazione Frutti.	-	-	-	-	-	-	-	-	-	
1.0k.13.2	0k.13.2	idem Servizio Analisi.	-	1.000.000	-	1.000.000	325.640	-	325.640	-	674.360	
1.0k.13.3	0k.13.3	idem Servizio Controllo Vini.	-	-	-	-	-	-	-	-	-	
1.0k.13.4	0k.13.4	idem Aziende.	1.000.000	5.516.400	-	9.516.400	6.987.370	-	6.987.370	-	2.529.030	
1.0k.14.0	0k.14.0	Spese per elaborazione dati.	-	-	-	-	-	-	-	-	-	
1.0k.14.2	0k.14.2	idem Servizio Analisi.	-	-	-	-	-	-	-	-	-	
1.0k.14.3	0k.14.3	idem Servizio Controllo Vini.	3.000.000	3.000.000	-	6.000.000	5.862.000	-	5.862.000	-	138.000	
1.0k.14.9	0k.14.9	idem iniziative culturali.	-	-	-	-	-	-	-	-	-	
1.0k.14.B	0k.14.B	idem Fitologia Produzione.	-	-	-	-	-	-	-	-	-	
1.0k.14.F	0k.14.F	idem C.N.R.	-	5.500.000	-	5.500.000	-	4.000.000	1.000.000	4.000.000	-	
1.0k.15.0	0k.15.0	Spese contograf. campf. Terreni, ecc.	-	-	-	-	-	-	-	-	-	
1.0k.15.1	0k.15.1	idem Servizio Riparazione Frutti.	-	-	-	-	-	-	-	-	-	
1.0k.15.2	0k.15.2	idem Servizio Analisi.	-	-	-	-	-	-	-	-	-	
1.0k.15.3	0k.15.3	idem Servizio Controllo Vini.	-	-	-	-	-	-	-	-	-	
1.0k.15.4	0k.15.4	Spese cartografiche, classificazioni Terreni Aziende.	-	-	-	-	-	-	-	-	-	
1.0k.15.C	0k.15.C	idem C.E.E.	-	-	-	-	-	-	-	-	-	
1.0k.16.0	0k.16.0	Spese e minimizzi a Inzi per ricerca e laboratorio e campagne.	-	-	-	-	-	-	-	-	-	
1.0k.16.1	0k.16.1	idem Servizio Riparazione Frutti.	-	-	-	-	-	-	-	-	-	
1.0k.16.2	0k.16.2	idem Servizio Analisi.	-	-	-	-	-	-	-	-	-	
1.0k.16.3	0k.16.3	idem Servizio Controllo Vini.	-	-	-	-	-	-	-	-	-	
1.0k.16.6	0k.16.6	idem Regione Toscana.	-	-	-	-	-	-	-	-	-	
1.0k.17.0	0k.17.0	Spese per l'attività divulgativa, scambi culturali, e iniziative e mercati occorrenze.	2.100.000	-	-	2.100.000	2.242.000	500.000	2.742.000	642.000	-	
1.0k.17.1	0k.17.1	idem Servizio Riparazione Frutti.	-	-	-	-	-	-	-	-	-	
1.0k.17.2	0k.17.2	idem Servizio Analisi.	-	-	-	-	-	-	-	-	-	
1.0k.17.3	0k.17.3	idem Servizio Controllo Vini.	-	-	-	-	-	-	-	-	-	
1.0k.17.4	0k.17.4	idem Aziende.	-	-	-	-	-	-	-	-	-	
A RI PORTO			1402.1480.000	1710.364.940	10.000.000	1.162.807.940	548.504.048	625.077.188	1.173.578.236	78.734.404	67.944.338	

p. c. c.  
 Consigliam.  
 IL SEGRETARIO  
 (PES. Claudio Bustini)  
*Cl.*

GESTIONE DI COMPETENZA

CAPITOLO

CODICE N.	N.	DENOMINAZIONE	PREVISIONI				SOMME IMPEGNATE				DIFF. RISPETTO ALLE PREVISIONI	
			INIZIALI	VARIAZIONI		DEFINITIVE (4+5+6)	PAGATE	RIMASTE DA PAGARE (10-8)	TOTALI IMPEGNI (8+9)	IN + (10-7)	IN - (7-10)	
				IN + (7-4)	IN - (4-7)							
	2		402.480.000	770.522.940	10.000.000	4.162.807.940	548.504.048	605.072.188	1.173.578.236	78.734.434	67.944.138	
1.04.18.0	04.18.0	RIPORTO										
		Contributi per puntate, partite e per incassi										
		Spese:	8.000.000	28.500.000	-	36.500.000	41.408.872	10.945.876	52.054.748	15.554.748	-	
1.04.18.2	04.18.2	idem Servizio Analisi	7.000.000	8.400.000	-	15.700.000	13.882.000	35.400	13.917.400	-	4.782.600	
1.04.18.3	04.18.3	idem Servizio Controllo Vini	5.000.000	43.000.000	-	18.000.000	15.972.855	40.082.420	25.995.245	7.995.245	-	
1.04.18.4	04.18.4	idem Azienda	-	-	-	-	-	-	-	-	-	
1.04.18.5	04.18.5	idem Regione Veneto	-	34.100.000	-	34.100.000	3.110.000	30.990.000	34.100.000	-	-	
1.04.18.6	04.18.6	idem Regione Toscana	-	-	-	-	-	-	-	-	-	
1.04.18.7	04.18.7	idem Regione Molise	-	1.403.000	-	1.403.000	1.403.000	-	1.403.000	-	-	
1.04.18.8	04.18.8	idem Regione Lazio	-	-	-	-	-	-	-	-	-	
1.04.18.9	04.18.9	idem iniziative culturali	-	-	-	-	-	-	-	-	-	
1.04.18.10	04.18.10	idem ave agricole	-	-	-	-	-	-	-	-	-	
1.04.18.11	04.18.11	idem Regione Campania	-	-	-	-	-	-	-	-	-	
1.04.18.12	04.18.12	idem Tecnologie avanzate	-	-	-	-	-	-	-	-	-	
1.04.18.13	04.18.13	idem Viticoltura	-	440.820.000	-	440.820.000	84.290.165	356.529.835	440.820.000	4.000.000	-	
1.04.18.14	04.18.14	idem Regione Piemonte	-	1.500.000	-	1.500.000	-	1.500.000	1.500.000	-	-	
1.04.18.A	04.18.A	idem D.O.C.	-	-	-	-	-	-	-	-	-	
1.04.18.B	04.18.B	idem Filologie produzione	-	-	-	-	-	-	-	-	-	
1.04.18.C	04.18.C	idem C.E.E.	-	-	-	-	-	-	-	-	-	
1.04.18.D	04.18.D	idem Selezioni clonali	-	-	-	-	-	-	-	-	-	
1.04.18.E	04.18.E	idem Par. A.S.T.	-	-	-	-	-	-	-	-	-	
1.04.18.F	04.18.F	idem C.N.R.	-	18.200.000	-	18.200.000	-	18.200.000	18.200.000	-	-	
1.04.19.0	04.19.0	Spese per concorsi	-	-	-	-	-	-	-	-	-	
1.04.19.1	04.19.1	idem Serv. Repressione Frodi	-	-	-	-	-	-	-	-	-	
1.04.19.2	04.19.2	idem Serv. Analisi	-	-	-	-	-	-	-	-	-	
1.04.19.3	04.19.3	idem Serv. Controllo Vini	-	-	-	-	-	-	-	-	-	
1.04.19.4	04.19.4	idem Azienda	-	-	-	-	-	-	-	-	-	
1.04.20.0	04.20.0	Spese per accertamenti sanitari, cure ricoveri, partite	200.000	300.000	-	500.000	341.592	-	341.592	-	158.408	
1.04.20.1	04.20.1	idem Serv. Repressione Frodi	-	-	-	-	-	-	-	-	-	
1.04.20.2	04.20.2	idem Serv. Analisi	100.000	-	-	100.000	-	28.525	28.525	-	74.175	
1.04.20.3	04.20.3	idem Serv. Controllo Vini	100.000	-	-	100.000	-	-	-	-	100.000	
1.04.20.4	04.20.4	idem Azienda	-	-	-	-	-	-	-	-	-	
		A RIPORTO	422.880.000	1.346.850.940	10.000.000	1.779.730.940	709.549.532	4.082.067.624	1.790.647.456	190.962.837	70.076.624	

P. G. ...
   
 IL SEGRETARIO
   
 ...

CAPITOLO		REVISIONE DI COMPETENZA										DIFF. RISPETTO ALLE PREVISIONI	
CODICE AL	N.	DENOMINAZIONE	PREVISIONI		SOMME IMPEGNATE				TOTALI IMPEGNI (8+9)		IN - (10-7)	IN - (7-10)	
			INIZIALI	VARIAZIONI	DEFINITIVE (4+5-6)	PAGATE	IMPEGNE DA PAGARE (10-8)	IN - (10-7)	IN - (7-10)				
1	2	3	4	5	6	7	8	9	10	11	12		
		<b>RIPORTO</b>											
1.04.21.0		Spese per il ripristino di servizi, istr. sc. ec.	122.880.000	1.316.850.940	10.000.000	1.329.730.940	708.549.532	1.082.067.524	1.790.617.156	120.962.831	10.014.624		
1.04.21.1		idem Serv. Reprensione Fondi	600.000	-	600.000	-	-	448.000	148.000	-	182.000		
1.04.21.2		idem Serv. Annulla	-	-	-	-	-	156.000	156.000	-	144.000		
1.04.21.3		idem Serv. Controllo Vivai	-	308.000	308.000	-	-	-	-	-	-		
1.04.21.4		idem Azienze	200.000	-	200.000	47.000	-	-	17.000	-	153.000		
1.04.22.0		Spese di rappresentanza	1.000.000	300.000	1.300.000	1.143.300	-	-	1.256.800	-	43.200		
1.04.22.1		idem Serv. Reprensione Fondi	-	-	-	-	-	-	-	-	-		
1.04.22.2		idem Serv. Annulla	-	-	-	-	-	-	-	-	-		
1.04.22.3		idem Serv. Controllo Vivai	-	-	-	-	-	-	-	-	-		
1.04.22.4		idem Azienda	-	-	-	-	-	-	-	-	-		
1.04.22.5		idem Regione Veneto	-	-	-	-	-	-	-	-	-		
1.04.22.E		idem Provincia di Aost.	-	-	-	-	-	-	-	-	-		
		TOT. CAT. IV	424.680.000	1317.150.940	10.000.000	1.732.130.940	708.709.832	1.082.785.124	1.792.194.956	120.962.831	10.598.814		
1.05.01.0		CAT.V - Spese per prestazioni istituzionali	-	120.000.000	120.000.000	-	-	120.000.000	120.000.000	-	-		
		Borse di studio	-	120.000.000	120.000.000	-	-	120.000.000	120.000.000	-	-		
1.06.01.0		CAT.VI - Trasferimenti passivi	-	-	-	-	-	-	-	-	-		
		Interessati, assistenziali a favore del personale in servizio, di quello cessato dal servizio ed alle loro famiglie.	-	-	-	-	-	-	-	-	-		
1.06.01.3		idem Serv. Controllo Vivai	-	-	-	-	-	-	-	-	-		
1.06.01.4		idem Azienda	-	-	-	-	-	-	-	-	-		
1.06.03.0		Altri trasferimenti passivi	-	-	-	-	-	-	-	-	-		
		TOT. CAT. VI	-	-	-	-	-	-	-	-	-		
1.07.02.0		CAT.VII - Oneri finanziari	-	-	-	-	-	-	-	-	-		
		Interessi su mutui	-	-	-	-	-	-	-	-	-		
1.07.02.0		Interessi su c/c banche	-	-	-	-	-	-	-	-	-		
1.07.02.1		idem Serv. Reprensione Fondi	-	-	-	-	-	-	-	-	-		
1.07.02.3		idem Serv. Controllo Vivai	-	-	-	-	-	-	-	-	-		
1.07.03.0		Spese per comunicazioni bancarie	-	-	-	-	-	-	-	-	-		
1.07.03.1		idem Serv. Reprensione Fondi	-	-	-	-	-	-	-	-	-		
		A RI.PORTO	-	-	-	-	-	-	-	-	-		
										673.494	673.494		

UFFICIO PROVINCIALE PER LA AGRICOLTURA
   
 VERONA
   
 P. C.
   
 Conegliano
   
 IL SEGRETARIO
   
 (Firma)
   
 (Firma)

CAPITOLO		GESTIONE DI COMPETENZA										DIFF. RISPETTO ALLE PREVISIONI	
CODICE N.	N.	DENOMINAZIONE	PREVISIONI			DEFINITIVE (4+5-6)	PAGATE	RIMASTE DA PAGARE (10-8)	TOTALI IMPEGNI (8+9)	DIFF. RISPETTO ALLE PREVISIONI			
			INIZIALI	IN + (7-4)	IN - (4-7)					IN + (10-7)	IN - (7-10)		
	1												
	2												
1.07.03.3	07.03.3	idem Serv. Controllo Vivari					673.494		673.494		673.494		
1.07.03.C	07.03.C	idem C.E.F.											
		TOT. CAT. VII											
1.08.01.0	08.01.0	CAT. VIII - Oneri Tributari											
1.08.01.2	08.01.2	Imposte e Tasse e Tributi	15.000.000		8.000.000	7.000.000	15.388.710	12.777.000	15.388.710	8.388.710			
1.08.01.3	08.01.3	idem Servizio Analisti		5.600.000		5.600.000							
1.08.01.4	08.01.4	idem Serv. Controllo Vivari		1.000.000		1.000.000							
1.08.01.4h	08.01.4h	idem Aziende				4.000.000							
1.08.01.A	08.01.A	idem Regione Piemonte				3.600.000							
1.08.01.E	08.01.E	idem D.O.C.											
1.08.01.E	08.01.E	idem Provincia di Asti											
		TOT. CAT. VIII	15.000.000	5.600.000	8.000.000	7.000.000	15.388.710	12.777.000	15.388.710	8.388.710			
1.09.01.0	09.01.0	CAT. IX - Rente correnti e compensazioni											
1.09.01.1	09.01.1	idem Rente correnti											
1.09.01.2	09.01.2	idem Restituizioni e rimborsi diversi											
1.09.01.3	09.01.3	idem Serv. Ripreazione Frodi											
		TOT. CAT. IX											
1.10.01.0	10.01.0	CAT. X - Somme non classificabili in altre voci											
1.10.01.1	10.01.1	idem Spese per gli esborstaggi, recuperamenti ed eccezioni											
1.10.01.2	10.01.2	idem Servizio Ripreazione Frodi											
1.10.01.3	10.01.3	idem Servizio Controllo Vivari	10.000.000										
1.10.02.0	10.02.0	Fondo di riserva											
1.10.02.1	10.02.1	idem Servizio Ripreazione Frodi											
1.10.02.2	10.02.2	idem Servizio Analisti	5.000.000										
1.10.02.3	10.02.3	idem Serv. Controllo Vivari	3.000.000										
1.10.02.4	10.02.4	idem Aziende	5.000.000										
1.10.02.F	10.02.F	idem C.N.R.											
1.10.03.0	10.03.0	Oneri vari - Stranordinari											
		A RIPORE	23.000.000										

DIREZIONE REGIONALE DEL PIEMONTE
   
 UFFICIO PROVINCIALE DI ASTI
   
 IL SEGRETARIO
   
 (Firma) Claudio Bazzanti


CAPITOLO		GESTIONE DI COMPETENZA										DIFF. RISERVO ALLE PREVISIONI		
CODICE N.	N.	DENOMINAZIONE	PREVISIONI			SOMME IMPEGNATE				TOTALI IMPEGNI		DIFF. RISERVO ALLE PREVISIONI		
			INIZIALI	IN + (7-4)	IN - (8-7)	DEFINITIVE (4+5-6)	PAGATE	RIMASTE DA PAGARE (10-8)	(8+9)	IN + (10-7)	IN - (7-10)			
1	2	3	4	5	6	7	8	9	10	11	12	13	14	
		RIPORTO	23.000.000	-	23.000.000	-	-	-	-	-	-	-	-	-
1.10.04.0	10.04.0	Spese di realizza est. n. 1	-	-	-	-	-	-	-	-	-	-	-	-
1.10.05.0	10.05.0	Altre opere non classificabili	3.000.000	4.800.000	-	4.800.000	4.315.170	1.709.480	6.024.650	1.224.650	-	-	-	-
1.10.05.1	10.05.1	idem Serv. Riparazione Franchi	-	-	-	-	-	-	-	-	-	-	-	-
1.10.05.2	10.05.2	idem Serv. No Annulli	6.000.000	4.000.000	-	10.000.000	8.600.000	-	8.600.000	-	-	-	-	1.400.000
1.10.05.3	10.05.3	idem Servizio Controllo Virali	-	-	-	-	-	-	-	-	-	-	-	-
1.10.05.4	10.05.4	idem Aziende	-	-	-	-	-	-	-	-	-	-	-	-
1.10.05.5	10.05.5	idem Regione Veneto	-	4.000.000	-	4.000.000	-	4.000.000	4.000.000	-	-	-	-	-
1.10.05.8	10.05.8	idem Regione Lazio	-	-	-	-	-	-	-	-	-	-	-	-
1.10.05.13	10.05.13	idem Vitecoltura	-	24.000.000	-	24.000.000	-	24.000.000	24.000.000	-	-	-	-	-
1.10.05.8	10.05.8	idem Fitorologia Riproduzione	-	-	-	-	-	-	-	-	-	-	-	-
1.10.05.F	10.05.F	idem C.N.R.	-	-	-	-	-	-	-	-	-	-	-	-
		TOT. CAT. X	32.000.000	33.800.000	23.000.000	42.800.000	42.945.170	29.709.480	42.624.650	1.224.650	-	-	-	1.400.000
		TITOLO II - Spese in conto capitale	14.333.842.500	2.339.480.940	74.000.000	3.613.523.440	1.962.382.108	1.820.356.950	3.783.639.058	545.999.835	145.884.214	-	-	-
		CAT. XI - Acquisizione beni di uso durevole ed opere immobiliari	-	-	-	-	-	-	-	-	-	-	-	-
2.11.01.0	11.01.0	Acquisto Terreni	-	-	-	-	-	-	-	-	-	-	-	-
2.11.02.0	11.02.0	Acquisto edifici	-	-	-	-	-	-	-	-	-	-	-	-
2.11.03.0	11.03.0	Acquisizione diritti reali	-	-	-	-	-	-	-	-	-	-	-	-
2.11.04.0	11.04.0	Spese per progettazione e costruzione immobili	-	300.000.000	-	300.000.000	139.434.994	160.568.006	300.000.000	-	-	-	-	-
2.11.04.3	11.04.3	idem Servizio Virali	-	-	-	-	-	-	-	-	-	-	-	-
2.11.05.0	11.05.0	Ricostituzione, ripristino, trasformazione di immobili e relativi progetti	-	-	-	-	-	-	-	-	-	-	-	-
2.11.05.4	11.05.4	idem Sistemazione Serva	-	223.000.000	-	223.000.000	170.000.000	218.280.000	223.000.000	-	-	-	-	-
2.11.05.15	11.05.15	idem Pensione incarichi	-	155.476.330	-	155.476.330	-	155.476.330	155.476.330	-	-	-	-	-
2.11.06.0	11.06.0	Spese per ingegneramenti fondacari	-	-	-	-	-	-	-	-	-	-	-	-
2.11.06.3	11.06.3	idem Serv. Controllo Virali	-	-	-	-	-	-	-	-	-	-	-	-
2.11.06.4	11.06.4	idem Assemblee	-	-	-	-	-	-	-	-	-	-	-	-
2.11.06.16	11.06.16	idem REGIONE PIEMONTE	-	64.000.000	-	64.000.000	-	64.000.000	64.000.000	-	-	-	-	-
		TOT. CAT. XI	-	742.476.330	-	742.476.330	144.151.934	598.324.336	742.476.330	-	-	-	-	-

DIRETTORE GENERALE  
 IL SEGRETARIO  
 (Magg. Gen. Paolo Biondani)


CAPITOLO		GESTIONE DI COMPETENZA										
CODICE N.	N.	DENOMINAZIONE	PREVISIONI			PAGATE	DERIVATIVE (4+5-8)	SOMME IMPEGNATE			DIFF. RISERVO ALLE PREVISIONI	
			INIZIALI	IN (+) (7-4)	IN - (4-7)			RIMASTE DA PAGARE (10-3)	TOTALI IMPEGNI (8+9)	IN + (10-7)	IN - (7-10)	
1	2	3	4	5	6	7	8	9	10	11	12	
		CAT. XII Acquisizione immobilizzazioni Tecnica										
2.12.01.0	12.01.0	Acquisizione mobili, servizi, macchine ed ufficio ecc.	5.000.000	35.008.576	-	40.008.576	37.849.980	2.958.572	40.788.512	779.940	-	
2.12.01.1	12.01.1	idem Servizio Reprensione Friuli	-	-	-	-	-	-	-	-	-	
2.12.01.2	12.01.2	idem Servizio Anarchici	1.000.000	-	-	1.000.000	-	-	-	-	1.000.000	
2.12.01.3	12.01.3	idem Servizio Controllabile Vinai	-	5.250.000	-	5.250.000	3.675.035	605.000	4.300.035	-	748.965	
2.12.02.0	12.02.0	Acquisizione libri e pubblicazioni, film, Pa. bistrutturata	8.000.000	-	-	8.000.000	7.578.000	1.437.500	8.716.100	716.100	-	
2.12.02.1	12.02.1	idem Servizio Reprensione Friuli	-	-	-	-	-	-	-	-	-	
2.12.02.3	12.02.3	idem Servizio Controllabile Vinai	-	500.000	-	500.000	270.000	-	270.000	-	80.000	
2.12.02.E	12.02.E	idem Provincia di A.S.T.	-	-	-	-	-	-	-	-	-	
2.12.03.0	12.03.0	Acquisizione macchine e altri mezzi, servizi tecnici e strutturali, Tecnica	16.000.000	97.700.000	-	113.700.000	6.228.720	103.231.480	109.500.000	-	-	
2.12.03.1	12.03.1	idem Serv. Reprensione Friuli	-	-	-	-	-	-	-	-	-	
2.12.03.2	12.03.2	idem Servizio Anarchici	5.000.000	25.000.000	-	30.000.000	29.310.000	-	28.910.000	-	1.190.000	
2.12.03.3	12.03.3	idem Servizio Controllabile Vinai	-	15.000.000	-	15.000.000	-	12.978.011	12.978.011	-	2.021.983	
2.12.03.4	12.03.4	idem aziende	-	-	-	-	-	-	-	-	-	
2.12.03.8	12.03.8	idem Regione Lazio	-	-	-	-	-	-	-	-	-	
2.12.03.10	12.03.10	idem ive agricole	-	-	-	-	-	-	-	-	-	
2.12.03.12	12.03.12	idem Tecnologie avanzate	-	-	-	-	-	-	-	-	-	
2.12.03.13	12.03.13	idem Viticoltura	-	165.598.200	-	165.598.200	21.375.400	144.202.800	165.598.200	-	-	
2.12.03.14	12.03.14	idem Regione Piemonte	-	11.000.000	-	11.000.000	-	11.000.000	11.000.000	-	-	
2.12.03.B	12.03.B	idem Ecologia riproduzione	-	-	-	-	-	25.570.000	25.570.000	-	-	
2.12.03.D	12.03.D	idem Selezione cloneale	-	-	-	-	-	-	-	-	-	
2.12.03.E	12.03.E	idem Provincia di A.S.T.	-	-	-	-	-	-	-	-	-	
2.12.03.F	12.03.F	idem C.N.R.	-	-	-	-	-	-	-	-	-	
2.12.04.0	12.04.0	Acquisizione macchine e altri mezzi, agricole	-	-	-	-	-	-	-	-	-	
2.12.04.3	12.04.3	idem Servizio Controllabile Vinai	-	7.000.000	-	7.000.000	6.537.390	-	6.537.390	-	462.210	
2.12.04.4	12.04.4	idem Aziende	-	2.000.000	-	2.000.000	574.600	200.600	755.200	-	1.244.800	
2.12.04.E	12.04.E	idem Provincia di A.S.T.	-	-	-	-	-	-	-	-	-	
2.12.05.0	12.05.0	Acquisizione automezzi	-	30.100.000	-	30.100.000	30.100.000	-	30.100.000	-	-	
2.12.05.1	12.05.1	idem Servizio Reprensione Friuli	-	-	-	-	-	-	-	-	-	
2.12.05.3	12.05.3	idem Servizio Controllabile Vinai	-	-	-	-	-	-	-	-	-	
		A. RIPO RTO	29.000.000	375.756.772	-	404.756.772	413.039.935	304.933.919	444.973.854	27.044.040	6.848.558	



CODICE N.	N.	DENOMINAZIONE	GESTIONE DI COMPETENZA										DIFF. RISPETTO ALLE PREVISIONI	
			PREVISIONI			SOMME IMPEGNATE				TOTALI IMPEGNI			ALLE PREVISIONI	
			INIZIALI	IN + (7-4)	IN - (4-7)	DEFINITIVE (4+5-8)	PAGATE	RIMASTE DA PAGARE (10-8)	TOTALI IMPEGNI (8+9)	IN + (10-7)	IN - (7-10)			
1	2		4	5	6	7	8	9	10	11	12			
2.12.05.4	12.05.4	Riporto	28.000.000	395.756.772	-	424.756.772	443.039.935	301.933.919	444.973.854	27.066.040	6.818.958			
2.12.05.7	12.05.7	idem Regione Molise	-	-	-	-	-	-	-	-	-	-	-	
2.12.05.11	12.05.11	idem Regione Campania	-	-	-	-	-	-	-	-	-	-	-	
2.12.07.0	12.07.0	Reprensivo, Trasferenze, stanzionaria	-	-	-	-	-	-	-	-	-	-	-	
2.12.07.1	12.07.1	impieghi attrezzature e macchinari	-	-	-	-	-	-	-	-	-	-	-	
2.12.08.0	12.08.0	idem Serv. Riparazione F.och.	-	-	-	-	-	-	-	-	-	-	-	
2.12.08.1	12.08.1	idem Serv. manutenzione auto	-	-	-	-	-	-	-	-	-	-	-	
2.12.08.1	12.08.1	idem Serv. Riparazione F.och.	-	-	-	-	-	-	-	-	-	-	-	
2.13.01.0	13.01.0	TOT. CAT. XII	28.000.000	395.756.772	-	424.756.772	443.039.935	301.933.919	444.973.854	27.066.040	6.818.958			
2.13.01.0	13.01.0	CAT. XIII - Posticipazioni e separate	-	-	-	-	-	-	-	-	-	-	-	
2.13.01.0	13.01.0	di valore immobiliare	-	-	-	-	-	-	-	-	-	-	-	
2.13.02.0	13.02.0	Acquisto titoli e somme garantite dalla	-	-	-	-	-	-	-	-	-	-	-	
2.13.02.0	13.02.0	Stato ed enti pubblici	-	-	-	-	-	-	-	-	-	-	-	
2.13.03.0	13.03.0	Depositi in buoni postali	-	-	-	-	-	-	-	-	-	-	-	
2.13.03.0	13.03.0	Acquisto altri titoli di credito	-	-	-	-	-	-	-	-	-	-	-	
2.14.01.0	14.01.0	TOT. CAT. XIII	-	-	-	-	-	-	-	-	-	-	-	
2.14.01.0	14.01.0	CAT. XIV - Concessioni di credito ed	-	-	-	-	-	-	-	-	-	-	-	
2.14.01.0	14.01.0	anticipazioni	-	-	-	-	-	-	-	-	-	-	-	
2.14.01.1	14.01.1	Versamenti in depositi	-	-	-	-	-	-	-	-	-	-	-	
2.14.01.3	14.01.3	idem Serv. Riparazione F.och.	-	-	-	-	-	-	-	-	-	-	-	
2.14.02.0	14.02.0	idem Serv. Cont. alle Svari.	-	-	-	-	-	-	-	-	-	-	-	
2.14.02.0	14.02.0	Movimenti in depositi bancari per	15.000.000	-	-	10.000.000	-	-	10.000.000	-	-	-	-	
2.14.02.1	14.02.1	idem in forma finanziaria	-	-	-	-	-	-	-	-	-	-	-	
2.14.02.2	14.02.2	idem Serv. Riparazione F.och.	5.000.000	-	-	5.000.000	-	-	5.000.000	-	-	-	-	
2.14.02.3	14.02.3	idem Servizio Analisi	4.000.000	8.000.000	-	12.000.000	-	-	12.000.000	-	-	-	-	
2.14.02.4	14.02.4	idem Servizio Cont. alle Svari.	5.000.000	-	-	5.000.000	-	-	5.000.000	-	-	-	-	
2.14.03.0	14.03.0	Depositi a garanzia	-	-	-	-	-	-	-	-	-	-	-	
2.14.03.1	14.03.1	idem Servizio Riparazione F.och.	-	-	-	-	-	-	-	-	-	-	-	
2.14.04.0	14.04.0	Anticipazioni alle gestioni auto	-	-	-	-	-	-	-	-	-	-	-	
2.14.05.0	14.05.0	Stanzionamento c/o Tenzeria	29.000.000	2.544.764.550	-	2.544.764.550	3.394.372.810	392.170.650	3.786.543.460	124.778.910	-	-	-	
		TOT. CAT. XIV	29.000.000	2.544.764.550	5.000.000	2.576.764.550	3.394.372.810	424.170.650	3.818.543.460	124.778.910	-	-	-	



CAPITOLO		GESTIONE DI COMPETENZA										
CODICE N.	N.	DENOMINAZIONE	PREVISIONI			SOMME IMPEGNATE				DIFF. RISPETTO ALLE PREVISIONI		
			INIZIALI	IN + (7-4)	IN - (6-5)	DEFINITIVE (4+5-8)	PAGATE	RIMASTE DA PAGARE (10-8)	TOTALI IMPEGNI (8+9)	IN + (10-7)	IN - (7-10)	
2.15.01.0	15.01.0	CAT. XV - Indennità di anzianità e similari al personale cessato dal servizio.	-	1.683.230	-	1.683.230	1.683.230	-	-	1.683.230	-	-
2.15.01.1	15.01.1	idem Servizio Ripensoma Fendi.	-	-	-	-	-	-	-	-	-	-
2.15.01.2	15.01.2	idem Servizio Analisti.	-	-	-	-	-	-	-	-	-	-
2.15.01.3	15.01.3	idem Servizio Contratto V. Vini.	-	-	-	-	-	-	-	-	-	-
2.15.01.4	15.01.4	idem Aziende.	-	-	-	-	-	-	-	-	-	-
2.15.01.5	15.01.5	idem Regione Veneto.	-	-	-	-	-	-	-	-	-	-
2.15.01.A	15.01.A	idem D.O.C.	-	-	-	-	-	-	-	-	-	-
2.15.01.D	15.01.D	idem Selezione Obbligatoria	-	-	-	-	-	-	-	-	-	-
		TOT. CAT. XV	-	1.683.230	-	1.683.230	1.683.230	-	-	1.683.230	-	-
		TOTALE TITOLO II	52.000.000	3.672.800.882	5.000.000	3.745.880.882	3.683.247.969	1.324.488.905	5.007.676.874	4.288.844.956	6.823.938	-
		TITOLO III - Estinzioni ex mutui ed anticipazioni.										
3.16.01.0	16.01.0	CAT. XVI - Rimborsi mutui.	-	-	-	-	-	-	-	-	-	-
		TOT. CAT. XVI	-	-	-	-	-	-	-	-	-	-
3.17.01.0	17.01.0	CAT. XVII - Rimborsi di anticipaz. passiva	-	-	-	-	-	-	-	-	-	-
		Restituzioni anticipazioni di cont. alle										
		Istituto Tronzone.										
3.17.01.1	17.01.1	idem Servizio Contratto V. Vini.	-	-	-	-	-	-	-	-	-	-
3.17.02.0	17.02.0	Altri rimborsi di anticipazioni, passiva	-	-	-	-	-	-	-	-	-	-
		TOT. CAT. XVII	-	-	-	-	-	-	-	-	-	-
3.18.01.0	18.01.0	CAT. XVIII - Rimborsi di obbligazioni	-	-	-	-	-	-	-	-	-	-
		TOT. CAT. XVIII	-	-	-	-	-	-	-	-	-	-
3.19.01.0	19.01.0	CAT. XIX - Restituzioni alle gestioni autonome di anticipazioni	-	-	-	-	-	-	-	-	-	-
		Restituzioni alle gestioni autonome di										
		anticipazioni.										
3.19.01.3	19.01.3	idem Servizio Contratto V. Vini	-	-	-	-	-	-	-	-	-	-
3.19.01.F	19.01.F	idem C.N.R.	-	-	-	-	-	-	-	-	-	-
		TOT. CAT. XIX	-	-	-	-	-	-	-	-	-	-


 p. c. c.  
 Conegliano,  
 IL SEGRETARIO  
 (Fis. Claudio Bustinini)  
*[Signature]*

**CAPITOLO GESTIONE DI COMPETENZA**

CODICE N.	N.	DENOMINAZIONE	PREVISIONI VARIAZIONI		PAGATE	DEFINITIVE (4+5-6)	SOMME IMPEGNATE		DIF. RISULTO ALLE PREVISIONI		
			INIZIALI	IN + (7-4)			RIMASTE DA PAGARE (10-8)	TOTALI IMPEGNI (8+9)	IN + (10-7)	IN - (11-10)	
											IN - (4-7)
1	2	3	4	5	6	7	8	9	10	11	12
3.20.01.0	20.01.0	CAT. XX - Estinzioni debiti diversi									
		ESTINZIONE debiti diversi									
		TOT. CAT. XX									
		TITOLO IV									
		Pestite di fine									
		CAT. XXI - Spese e crediti materia di									
4.21.01.0	21.01.0	Restante mensile	100.000.000	40.000.000	105.989.000	140.000.000	15.748.000	124.697.000	48.903.000		
4.21.01.1	21.01.1	idem Servizio Reprensione F. loci									
4.21.01.2	21.01.2	idem Servizio Anziani									
4.21.01.3	21.01.3	idem Servizio Contr. alle Voci	6.000.000			60.000.000	17.005.000	7.270.000	54.275.000		
4.21.01.4	21.01.4	Restante mensile - Attributi	100.000.000		24.388.000	140.000.000	24.388.000	6.955.000	28.233.000		
4.21.01.5	21.01.5	Restante mensuale ex costituzioni di	100.000.000		25.981.000	140.000.000	6.414.734	6.414.734	32.395.814		
4.21.02.1	21.02.1	idem Servizio Reprensione F. loci									
4.21.02.2	21.02.2	idem Servizio Anziani									
4.21.02.3	21.02.3	idem Servizio Contr. alle Voci	30.000.000		16.130.660	30.000.000	3.894.005	3.894.005	20.024.665		9.718.335
4.21.02.4	21.02.4	idem Servizio Anziani	20.000.000		14.609.305	20.000.000	243.783	243.783	14.848.400		5.482.900
4.21.03.0	21.03.0	Restante di fine	5.000.000		4.259.830	5.000.000		74.535	4.334.365		3.688.635
4.21.03.1	21.03.1	idem Servizio Reprensione F. loci									
4.21.03.2	21.03.2	idem Servizio Contr. alle Voci	300.000		180.195	300.000	24.090	24.090	204.585		95.145
4.21.03.4	21.03.4	idem Anziani	1.500.000		169.100	1.500.000	50.600	50.600	219.300		4.280.300
4.21.04.4	21.04.4	Restante mensuale - Trattamenti conto Terzi									
4.21.05.0	21.05.0	Restituzione depositi concessionali da Terzi									
4.21.06.0	21.06.0	Anticipazione fondo cinquantato	600.000		600.000	600.000			600.000		
4.21.06.3	21.06.3	idem Servizio Contr. alle Voci	2.500.000		2.500.000	2.500.000			2.500.000		
4.21.07.0	21.07.0	Anticipaz. Sezioni Operative (esposibile)	6.200.000		6.200.000	6.200.000			6.200.000		
4.21.08.0	21.08.0	Anticipazioni versate		800.050	800.050	800.050			800.050		
4.21.09.0	21.09.0	Restante in conto rapporti									
4.21.09.1	21.09.1	idem Servizio Reprensione F. loci									
		TOT. CAT. XXI	306.100.000	40.800.050	242.801.520	346.900.050	242.801.520	40.598.759	283.400.279		63.499.774
		TOTALE TITOLO IV	306.100.000	40.800.050	242.801.520	346.900.050	242.801.520	40.598.759	283.400.279		63.499.774

CAPITOLO		GESTIONE DI COMPETENZA									
CODICE N.	N.	DENOMINAZIONE	PREVISIONI			PAGATE	SOMME IMPEGNATE			DIFF. RISPETTO ALLE PREVISIONI	
			INIZIALI	IN (7-4)	VARIAZIONI IN (4-7)		DEBITIVE (4+5-8)	RIMASTE DA PAGARE (10-8)	TOTALI IMPENZI (8+9)	IN F. (10-7)	IN - (7-10)
1	2	3	4	5	6	7	8	9	10	11	12
		Riepilogo dei Titoli:									
		TITOLO I	1.133.846.500	2.253.682.940	24.000.000	3.643.523.440	1.982.882.408	1.820.156.950	3.283.637.858	35.449.835	46.884.214
		TITOLO II	58.000.000	3.892.680.882	5.000.000	3.745.680.882	3.683.441.969	1.324.428.905	5.007.626.874	1.268.814.950	6.848.958
		TITOLO III	-	-	-	-	-	-	-	-	-
		TITOLO IV	506.400.000	40.800.050	-	346.900.050	242.807.520	40.538.459	63.400.249	-	63.472.244
		TOTALE SPESE	1.797.742.500	5.987.464.872	79.000.000	7.206.104.372	5.888.934.597	3.185.784.614	9.074.716.211	1.584.814.766	246.282.746





**ISTITUTO SPERIMENTALE  
PER LA VITICOLTURA  
(Italia) CONEGLIANO (Treviso)**

CONTO ECONOMICO DELL'ESERCIZIO 1987..

*Parte prima*

ENTRATE E SPESE FINANZIARIE CORRENTI

	Importo		Importo
<b>Titolo I</b>		<b>Titolo I</b>	
<b>ENTRATE CONTRIBUTIVE</b>		<b>SPESE CORRENTI</b>	
Cat. 1° — Aliquote contributive, ecc. L. ....	-	Cat. 1° — Spese per gli organi dell'Ente L. ....	38.630.275
Cat. 2° — Quote partecipazione iscritti, ecc. .... »	-	Cat. 2° — Oneri per il personale in attività di servizio . . . »	1.753.909.394
<b>Titolo II</b>		Cat. 3° — Oneri per il personale in quiescenza . . . . L. ....	-
<b>ENTRATE DERIVANTI DA TRASFERIMENTI CORRENTI</b>		Cat. 4° — Spese per l'acquisto di beni di consumo e servizi . . »	1.792.494.956
Cat. 3° — Trasferimenti dallo Stato . L. ....	2.962.803.753	Cat. 5° — Spese per prestazioni istituzionali . . . . »	120.000.000
Cat. 4° — Trasferimenti dalle regioni »	138.599.500	Cat. 6° — Trasferimenti passivi . . »	-
Cat. 5° — Trasferimenti da comuni e provincie . . . . »	998.800	Cat. 7° — Oneri finanziari . . . »	673.494
Cat. 6° — Trasferimenti da altri enti »	69.196.600	Cat. 8° — Oneri tributari . . . »	35.306.289
<b>Titolo III</b>		Cat. 9° — Poste correttive e compensative di entrate correnti . . »	-
<b>ALTRE ENTRATE</b>		Cat. 10° — Spese non classificabili in altre voci . . . . »	42.624.650
Cat. 7° — Entrate derivanti dalla vendita ecc. . . . . L. ....	714.766.743		
Cat. 8° — Redditi e proventi patrim. »	32.785.589		
Cat. 9° — Poste correttive e compensative, ecc. . . . . »	5.142.088		
Cat. 10° — Entrate non classificabili »	-		
Totale parte prima (1) . . . . L. ....		Totale parte prima (1) . . . . L. ....	
3.924.293.073		3.783.639.058	

ISTITUTO SPERIMENTALE  
PER LA VITICOLTURA  
(ex-ante) CONEGLIANO (Treviso)

CONTO ECONOMICO 1987

PARTE SECONDA

COMPONENTI CHE NON DANNO LUOGO A MOVIMENTI FINANZIARI

D) -Variazioni patrimoniali straordinarie		D) - Ammortamenti e deperimenti	
a) Sopravvenienze attive:		- immobili	L. 47.306.880
-acquisizioni patrimoniali	L. 790.327.134	- impianti	L. 304.450.324
-maggiori residui attivi	L. 24.202.057	- automezzi - Mobili - macchine UF.	L. 138.436.549
	<u>L. 814.529.191</u>		<u>L. 490.193.753.=</u>
b) Insussistenze passive		E) -Svalutazione e deprezzamenti	
-minori residui passivi	L. 214.474.801	-diminuzione beni non ammortizzati	L. 250.000
	<u>L. 214.474.801</u>	G) - Quota dell'esercizio per l'adeguamento del fondo indennità impiegati	L. 32.000.000
		H) - Variazioni patrimoniali straordinarie:	
		a) Sopravvenienze passive	
		- maggiori residui passivi	L. 138.914.115
		- eccedenze partite di giro	
		- eccedenze degli impegni sugli accertamento in c/capitale	L. 242.001.266
		b) Insussistenze attive	
		- minori residui attivi	L. 266.944.112
TOTALE PARTE SECONDA	<u>L. 1.029.003.992</u>	TOTALE PARTE SECONDA	<u>L.1.170.303.246</u>
TOTALE GENERALE	L. 4.953.297.065	TOTALE GENERALE	L.4.953.942.304
DISAVANZO ECONOMICO	645.239	AVANZO ECONOMICO	--
TOTALE A PAREGGIO	L. 4.953.942.304	TOTALE A PAREGGIO	L.4.953.942.304



**ISTITUTO SPERIMENTALE  
PER LA VITICOLTURA  
(Italia) CONEGLIANO (Treviso)**

SITUAZIONE AMMINISTRATIVA 1987

Consistenza della cassa all'inizio dell'esercizio		all'1/1/87	L. ....	78.697.722.....
Riscossioni	{	in c/ competenza . . . . .	L. ....	6.234.484.674
		in c/ residui . . . . .	» .....	1.403.875.557
			L. ....	7.638.360.231
Pagamenti	{	in c/ competenza . . . . .	L. ....	5.888.931.597
		in c/ residui . . . . .	» .....	1.723.301.393
			L. ....	7.612.232.990
Consistenza della cassa alla fine dell'esercizio			L. ....	104.824.963
Residui attivi	{	degli esercizi precedenti . . . . .	L. ....	2.706.884.286
		dell'esercizio . . . . .	» .....	2.101.893.184
			L. ....	4.808.777.470
Residui passivi	{	degli esercizi precedenti . . . . .	L. ....	1.881.511.638
		dell'esercizio . . . . .	» .....	3.185.784.614
			L. ....	5.067.296.252
		<del>Avanzo</del> Disavanzo	d'amministrazione alla fine dell'esercizio . . . . .	L. ....
			L. ....	153.693.819