

SENATO DELLA REPUBBLICA

— X LEGISLATURA —

N. 2368

# RENDICONTO GENERALE

DELLA

## AMMINISTRAZIONE DELLO STATO

PER L'ESERCIZIO FINANZIARIO 1989

PRESENTATO DAL MINISTRO DEL TESORÒ

(CARLI)

DI CONCERTO COL MINISTRO DEL BILANCIO  
E DELLA PROGRAMMAZIONE ECONOMICA

(CIRINO POMICINO)

(V. Stampato Camera n. 4923)

*approvato dalla Camera dei deputati nella seduta del 19 luglio 1990*

*Trasmesso dal Presidente della Camera dei deputati alla Presidenza  
il 20 luglio 1990*

---

PARTE I

### CONTO DEL BILANCIO

---

VOLUME PRIMO

TOMO II/1

**Analisi delle risultanze di consuntivo per servizi programmi e progetti**



# **RENDICONTO GENERALE**

**DELLA**

**AMMINISTRAZIONE DELLO STATO**

**PER L'ESERCIZIO FINANZIARIO**

**1 9 8 9**

**PARTE I**

**CONTO DEL BILANCIO**

**VOLUME I - TOMO II/1**

**Analisi delle risultanze di consuntivo per servizi programmi e progetti**



**INDICE**



## DISEGNI DI LEGGE E RELAZIONI - DOCUMENTI

Presidenza del Consiglio dei Ministri .....	<i>Pag.</i>	7
Ministero del Tesoro .....	»	149
Ministero delle Finanze .....	»	233
Ministero del Bilancio e della Programmazione Economica .....	»	429
Ministero di Grazia e Giustizia .....	»	461
Ministero degli Affari Esteri .....	»	553





**PRESIDENZA DEL CONSIGLIO DEI MINISTRI**



## SCUOLA SUPERIORE DELLA PUBBLICA AMMINISTRAZIONE

La presente relazione traccia le linee dell'attività svolta dalla S.S.P.A. nell'anno 1989. Con tale relazione la S.S.P.A. intende fornire al Governo gli elementi di valutazione sull'operato di una istituzione, incardinata nella Presidenza del Consiglio dei Ministri e preposta alla formazione dei dirigenti e dei quadri dell'amministrazione statale.

La relazione è così articolata:

- Reclutamento dei funzionari direttivi
- Formazione dei dirigenti
- Attività di consulenza istituzionale
- Internazionalizzazione del sistema pubblico
- Rapporti con il mondo accademico e d'impresa
- Strategie per l'intervento nel Mezzogiorno
- Modernizzazione tecnologica del settore pubblico
- Attività editoriale
- Conclusioni

## RECLUTAMENTO DEI FUNZIONARI DIRETTIVI

La revisione dell'articolazione del corso di "reclutamento" per funzionari statali è stato uno dei temi principali della riflessione compiuta dalla Scuola Superiore della Pubblica Amministrazione in questi mesi.

La formula del reclutamento con una fase di studio che preceda l'ingresso in carriera si è mostrata - nonostante le riserve inizialmente mosse da qualche parte - utile e "vincente". L'abbinamento tra concorso e corso di preparazione è, infatti, in uso anche per alcune carriere ad ordinamento speciale (consiglieri di prefettura), per i funzionari delle Camere di commercio ed è prevista come forma normale d'ingresso nei contratti degli enti locali.

Nonostante la complessiva positività della scelta di fondo, si è reso necessario rivedere le modalità specifiche del corso di reclutamento della S.S.P.A. Con tre obiettivi: fornire ai partecipanti una seria riflessione teorica sui temi del ruolo dello Stato e sulle modalità dell'intervento pubblico; mostrare un quadro organico e, per quanto possibile esauriente del funzionamento dell'amministrazione pubblica; mettere in grado gli aspiranti funzionari di operare positivamente nei settori ai quali saranno destinati.

1) Concorsi

La S.S.P.A. ha svolto nel corso dell'anno 1989 la seguente attività concernente la procedura dei corsi-concorsi di reclutamento:

a) Si è svolto - da febbraio a novembre 1989, presso le Sedi di Roma, Caserta, Reggio Calabria e Bologna - il 9° corso di reclutamento, con la partecipazione complessiva di 308 borsisti, per il reclutamento di:

## DISEGNI DI LEGGE E RELAZIONI - DOCUMENTI

- 112 consiglieri di Ministeri Vari (Agricoltura e Foreste - Lavoro e P.S. - Bilancio e P.E. - Affari Esteri - Trasporti - Turismo e spettacolo)
- 60 vice-direttori del Ministero delle Finanze (Uffici del Registro e Imposte Dirette)
- 60 consiglieri amministrativi degli Ispettorati del Lavoro
- 25 ingegneri degli Ispettorati del Lavoro

I vincitori hanno preso già servizio nelle relative amministrazioni:

b) completamento di tutto l'iter (prove scritte e orali cui hanno partecipato complessivamente n. 1.200 candidati), relativo ai concorsi 10° - 11° - 12° per il reclutamento di:

- 26 funzionari di Ministeri Vari (31 borsisti)
- 70 consiglieri del Ministero della Difesa (84 borsisti)
- 9 vice-direttori dei servizi meccanografici del Ministero delle Finanze (9 borsisti)
- 20 vice-dirigenti amministrativi dei Monopoli di Stato (24 borsisti).

I 148 vincitori stanno frequentando il 10° corso di reclutamento dal 2 ottobre 1989 presso le Sedi di Roma, Caserta e Bologna.

c) pubblicazione del bando di concorso e svolgimento delle prove scritte (3.122 domande e 860 partecipanti) relative al 14° corso di reclutamento per 62 consiglieri dell'Amministrazione centrale del Ministero delle Finanze.

d) pubblicazione del bando di concorso e svolgimento delle prove scritte (3127 domande e 1185 partecipanti) relative al 15° corso di reclutamento per 56 collaboratori amministrativi per le Intendenze di Finanze.

## 2) Programma del corso

Il programma, varato per l'anno accademico 1989/90, si presenta fortemente innovato nei contenuti e nelle modalità didattiche, ed è orientato fondamentalmente sui temi dell'intervento pubblico.

In particolare, l'accento è posto sul ruolo dello Stato e sulle modalità in cui si esplica l'intervento pubblico visto nel suo concreto interagire con le forze di impresa, con il mercato finanziario e con il mercato del lavoro, con i servizi pubblici che lo Stato eroga e con la domanda pubblica che esso alimenta.

Questo è sembrato il modo più attuale e più conveniente per creare nella Pubblica Amministrazione funzionari in grado di operare positivamente nelle realtà in cui si inseriranno e di confrontarsi con i quadri delle imprese private.

Il programma del Corso di reclutamento prefigura un corso triennale di formazione in pubblica amministrazione (dottorato di ricerca), momento effettivo di allineamento della preparazione dei dirigenti e funzionari pubblici agli standards europei.

Il corpo docente del corso di reclutamento è composto, oltre che dai docenti stabili, da alcuni membri del Parlamento, da alti magistrati del Consiglio di Stato e della Corte dei Conti nonché dai più alti funzionari dell'amministrazione pubblica. Un contributo altrettanto importante hanno offerto inoltre le qualificate presenze provenienti da alcune delle maggiori istituzioni pubbliche e private del mondo finanziario e dell'industria. La partecipazione di queste importanti istituzioni pubbliche e private, testimonia l'attenzione e l'adesione a questo lavoro ed allo sforzo che la S.S.P.A. conduce per preparare i funzionari statali. Esso rappresenta nel contesto normativo attuale il massimo risultato raggiungibile per la S.S.P.A. (cfr. Allegato n. 1)

## FORMAZIONE DEI DIRIGENTI

## 1) Corso di formazione dirigenziale

Nel 1989 la Scuola ha attivato 7 sezioni del corso di formazione dirigenziale per 228 funzionari provenienti da 25 amministrazioni dello Stato.

Lo svolgimento del corso di formazione dirigenziale ha posto in luce una serie di difficoltà sia di carattere logistico (carenza di aule e strutture didattiche: due sezioni sono state attivate presso il Ministero di Grazia e Giustizia e presso la Ragioneria Generale dello Stato, con evidenti problemi di gestione e coordinamento), sia di carattere didattico (programmi rigidi che non consentono se non in maniera limitata, di adeguare gli insegnamenti alle caratteristiche professionali dei partecipanti ed alle esigenze dell'amministrazione di provenienza). Da qui la necessità di riesaminare con urgenza i criteri di svolgimento del programma stesso e definire una metodologia didattica più idonea.

In relazione a tale esigenza la Scuola sta rivedendo i programmi generali del corso impegnando numerosi docenti stabili in attività di coordinamento dei vari moduli.

## 2) Seminari di informazione per dirigenti di nuova nomina

La Scuola Superiore della Pubblica Amministrazione ai sensi della legge 301/1984 artt. 4 e 6 ha il compito di progettare, organizzare e svolgere seminari di carattere informativo per primi dirigenti nominati con i sistemi dello scrutinio per merito comparativo, del concorso speciale e del concorso pubblico. Tali seminari hanno lo scopo di affrontare nuove tecniche e metodologie dirette ad assicurare alla Pubblica Amministrazione una organizzazione quanto più razionale, economica ed efficiente possibile.

Anche questi seminari sono stati riprogettati e meglio finalizzati ai problemi delle amministrazioni di appartenenza.

In particolare la S.S.P.A. ha progettato, per 17 dirigenti dell'ANAS e per 50 dirigenti della Regioneria generale dello Stato, cicli di seminari svoltisi direttamente presso le Amministrazioni. Le stesse si sono interessate dell'organizzazione dei periodi applicativi presso le aziende private, come previsti dall'art. 6 della legge n. 301/84.

#### ATTIVITA' DI CONSULENZA ISTITUZIONALE

Nello sviluppare le strategie formative la S.S.P.A. ha inteso sottolineare la sua vocazione di istituzione di consulenza per le amministrazioni pubbliche che in particolare ha riguardato:

- 1) le amministrazioni statali
- 2) le Regioni e gli Enti locali
- 3) gli Enti pubblici nazionali.

In questo senso i recenti programmi di formazione sono stati progettati congiuntamente con le singole amministrazioni sulla base di un'analisi dei fabbisogni delle stesse.

Spetta alla S.S.P.A., oltre la progettazione dei corsi, d'intesa con le Amministrazioni statali, la consulenza e la verifica dei risultati conseguiti.

Spetta invece alle amministrazioni la gestione diretta dei corsi.



## DISEGNI DI LEGGE E RELAZIONI - DOCUMENTI

A tal fine la S.S.P.A. ha messo a disposizione delle amministrazioni i suoi funzionari specializzati nella progettazione, e per quelle amministrazioni che non dispongono di proprie strutture, la sede di Caserta - tra breve dotata anche di un complesso residenziale - che in tal modo potrà divenire il principale centro per lo svolgimento delle attività di formazione per la P.A.

Le amministrazioni sono, inoltre, inviate a presentare annualmente le proposte dei piani formativi per l'approvazione e l'autorizzazione degli Organi Collegiali della S.S.P.A..

#### 1) AMMINISTRAZIONI STATALI

##### a) Corsi di formazione 1989

Nell'anno 1989 la S.S.P.A. ha realizzato presso le sedi di Roma, Acireale, Reggio Calabria 8 corsi di formazione per varie amministrazioni, per un totale di 196 partecipanti; si sono svolti inoltre 2 corsi presso la Ragioneria Generale dello Stato e 1 corso presso la scuola di Sabaudia del Ministero dell'Agricoltura e Foreste per un totale di 138 partecipanti.

I corsi - che sono stati sviluppati con lezioni, conferenze e tavole rotonde - prevedevano, oltre allo studio generale dei problemi comuni, anche la trattazione delle problematiche riguardanti le singole amministrazioni. Nello svolgimento di tali attività è stato dato ampio spazio alla ricerca, sia individuale che di gruppo, allo scopo di favorire i processi di analisi e di revisione critica delle varie realtà operative. Sono state, altresì, effettuate visite di studio a strutture pubbliche e private e "stages" in Italia e all'estero.

## 2) REGIONI ED ENTI LOCALI

Il programma dei corsi e dei seminari organizzati per tali Enti è sempre concordato con le amministrazioni, che richiedono soprattutto la trattazione di temi di carattere istituzionale, organizzativo e manageriale.

Le iniziative rivolte alla formazione del personale delle regioni e degli Enti locali sono state improntate alle linee di indirizzo nelle quali la Scuola Superiore della Pubblica Amministrazione ha ribadito i propri compiti di tipo progettuale e consulenziale. I rapporti con le amministrazioni committenti sono regolati da apposite convenzioni.

Nel corso del 1989 sono stati elaborati:

- a) un progetto con la regione Lazio per la formazione di "Progettisti di formazione"
- b) un progetto con la regione Abruzzo per il "Corso-concorso di formazione dirigenziale"
- c) un progetto per la Regione Sardegna, per la formazione di un gruppo di 20 laureati ai quali la Regione Sardegna elargisce una borsa di studio per l'approfondimento dell'area disciplinare relativa alla "Pubblica Amministrazione"
- d) un progetto formativo per 30 dirigenti e funzionari della Regione Sicilia, realizzatosi attraverso un ciclo di seminari.

## 3) ENTI PUBBLICI NAZIONALI

L'attività ha riguardato enti pubblici interessati ai processi di implementation di recenti leggi o provvedimenti di riforma.

In particolare, nel 1989 sono stati realizzati:

- a) un progetto in convenzione con l'INAIL per l'aggiornamento del "Top management". Il corso è attualmente in svolgimento presso la sede di Roma della S.S.P.A.
- b) un programma di seminari per i dirigenti dell'ANAS

## INTERNAZIONALIZZAZIONE DEL SISTEMA PUBBLICO

La S.S.P.A. opera per concorrere allo sforzo congiunto di tutte le amministrazioni pubbliche sui temi dell'armonizzazione e del mutuo riconoscimento degli ordinamenti dei Paesi membri della Comunità europea.

## 1) LA COSTRUZIONE DI UN'AMMINISTRAZIONE EUROPEA

- a) Nei giorni 3-4/2/89 la S.S.P.A. ha organizzato un Convegno su "Pubblica Amministrazione ed Europa 92 - Quale amministrazione per gli impegni dell'Atto Unico?"
- b) E' stata realizzata una partnership con il Dipartimento delle Politiche comunitarie, il Dipartimento della funzione Pubblica e la II Università degli Studi di Roma per l'attivazione di iniziative per dirigenti e funzionari

## DISEGNI DI LEGGE E RELAZIONI - DOCUMENTI

delle amministrazioni pubbliche comunitarie volte alla creazione di un "management europeo". La convenzione è stata firmata nel luglio 1989.

c) l'Area relazioni comunitarie ed internazionali ha avviato programmi di scambio con le Istituzioni di formazione dei principali partners occidentali. E' stato già formalizzato uno scambio di docenti con l'ENEA francese.

## 2) ATTIVITA' A FAVORE DEI PAESI IN VIA DI SVILUPPO

L'attività della S.S.P.A. si sviluppa anche sul terreno della cooperazione con i Paesi in via di sviluppo. Tra le iniziative al riguardo sono da segnalare:

a) Nel 1989 si sono svolti nell'ambito di un'intesa operante già da vari anni con il ministero degli Affari Esteri:

- il 7° corso di formazione su "Le tecniche di organizzazione e di gestione della P.A." presso la sede di Reggio Calabria, per 60 funzionari provenienti dall'Africa, dall'Asia e dall'America Latina.
- il 5° seminario in lingua inglese su "L'organizzazione dello Stato e la gestione dello sviluppo" per 20 funzionari provenienti da Paesi dell'Africa e dell'Asia.

## RAPPORTI CON IL MONDO ACCADEMICO E D'IMPRESA

### 1) RAPPORTI CON LE IMPRESE

La necessità di maggiore funzionalità degli apparati pubblici, richiamata più volte anche dalle organizzazioni d'impresa, ha orientato la S.S.P.A. verso alcune iniziative di carattere strategico in collaborazione con le maggiori organizzazioni del mondo produttivo.

## DISEGNI DI LEGGE E RELAZIONI - DOCUMENTI

In questo ambito sono state realizzate le seguenti imprese:

- a) firma di un Protocollo d'intesa con la Federazione del Terziario Avanzato per avviare un interscambio culturale e professionale tra gli operatori pubblici e quelli del terziario avanzato (cfr. Allegato n. 3).

Il Comitato istituito in base all'accordo ha all'ordine del giorno i temi di controllo della gestione, della comunicazione istituzionale, della trasparenza della certificazione del settore pubblico.

- b) Ipotesi di intesa con Confindustria su tre livelli:

- partecipazione incrociata alle iniziative svolte sia da S.S.P.A. che da Confindustria dei dirigenti statali e dei quadri dell'Associazione
- iniziative congiunte per la dirigenza dello Stato e i quadri di Confindustria
- individuazione, attraverso un apposito tavolo di lavoro, di alcune linee comuni di interesse strategico.

## 2) RAPPORTI CON LE UNIVERSITA'

Il raccordo con il mondo accademico si è andato sviluppando, oltre che nelle consuete collaborazioni di docenti universitari nell'attività didattica della S.S.P.A., in una collaborazione istituzionale con le Università.

## DISEGNI DI LEGGE E RELAZIONI - DOCUMENTI

Sono in fase di realizzazione iniziative su tre livelli:

- a) seminario di aggiornamento per dirigenti statali sul tema della valutazione dell'impatto ambientale in collaborazione con il Dipartimento di biologia dell'Università "La Sapienza" di Roma.
- b) attivazione di una stage presso la S.S.P.A. per dottorandi in scienza della politica dell'Università di Bologna impegnati in ricerche sul funzionamento degli apparati pubblici e sulla razionalità delle politiche pubbliche.
- c) predisposizione di un gruppo di lavoro S.S.P.A. - Facoltà di Giurisprudenza dell'Università di Catanzaro per l'analisi di problemi legati alla ristrutturazione del corso di laurea in scienze dell'amministrazione.

### 3) RAPPORTI CON ISTITUTI DI FORMAZIONE E CON ISTITUZIONI CULTURALI

In questo ambito sono in corso ~~la~~ definizione attività collegate ad accordi stipulati negli ultimi mesi più precisamente:

- a) è alla firma del Ministro della Funzione Pubblica una ipotesi di Protocollo di intesa con l'Istituto "G. Tagliacarne" (Istituto di formazione dell'Unioncamere)
- b) è in atto la costituzione di un gruppo di lavoro con l'IPSOA per iniziative congiunte nel campo della formazione dei dirigenti e funzionari tecnici delle amministrazioni pubbliche.

c) è già stato formalizzato un tavolo di lavoro con la "Associazione per l'economia della cultura" e sono in fase di realizzazione alcuni seminari per dirigenti e funzionari del Ministero dei Beni Culturali e del Ministero del Turismo.

#### STRATEGIE PER L'INTERVENTO NEL MEZZOGIORNO

Consapevole dell'esigenza di contribuire allo sforzo del Governo e di tutte le amministrazioni pubbliche per il rafforzamento, specie negli Enti Locali, di una tecnostruttura pubblica, la S.S.P.A. ha impegnato le sue sedi meridionali in specifiche iniziative anche in collaborazione con altre istituzioni pubbliche.

A questo impegno che ha - soprattutto in alcuni contesti locali connotati da marcata debolezza - i caratteri dell'urgenza assoluta, la S.S.P.A. intende dare un contributo deciso, attivando sinergie con le istituzioni che lavorano sul medesimo fronte. A questo scopo sono in corso di definizione importanti iniziative con il FORMEZ - Centro di Formazione e Studi per il Mezzogiorno.

In particolare:

- a) è già operante una convenzione con la Regione Sicilia per creare ad Acireale un polo destinato alla formazione dei quadri delle regioni e degli Enti locali meridionali.
- b) è in fase di studio un progetto promosso dal Ministro per il Mezzogiorno e gestito dal FORMEZ in collaborazione con la S.S.P.A. ed altre istituzioni

pubbliche per la formazione e reclutamento di dirigenti e funzionari di Enti locali.

- c) è in fase di realizzazione presso la sede di Reggio Calabria un polo informatico per la realizzazione di pacchetti software per la formazione a distanza del personale delle amministrazioni pubbliche.

#### MODERNIZZAZIONE TECNOLOGICA DEL SETTORE PUBBLICO

La programmazione dell'attività della S.S.P.A. in questo settore si muove in consonanza con le indicazioni della Commissione Nazionale per il Coordinamento Informatico istituita presso il Dipartimento della Funzione Pubblica.

La stessa Commissione nell'indicare il tema della formazione come priorità assoluta per l'adeguamento delle pubbliche amministrazioni ai cambiamenti imposti dalle nuove tecnologie, ha affidato alla S.S.P.A. un ruolo primario nella definizione delle strategie di settore.

Le intese avviate tra la Commissione e la S.S.P.A. si sono concretizzate in:

- a) collaborazione con il Consorzio delle Università a distanza (CUD) per la realizzazione di pacchetti software per la formazione a distanza in due ambiti prioritari:
- alfabetizzazione informatica dei dipendenti pubblici
  - insegnamento informatizzato delle lingue
- b) partecipazione all'attività del Consorzio TELCAL - Piano Telematica Calabria - costituito di recente e composto, tra l'altro, da grandi aziende pubbliche per il coordinamento e la progettazione di programmi di modernizzazione e automazione nelle strutture pubbliche.



- c) costituzione di una scuola di sperimentazione in Informatica Direzionale in collaborazione con la Facoltà di Economia e Commercio dell'Università di Roma "La Sapienza"

In questo contesto nasce la proposta di realizzare presso la sede di Reggio Calabria della S.S.P.A. un centro pilota sperimentale per il coordinamento metodologico e didattico in campo informatico per la pubblica amministrazione, quindi centro di produzione e fruizione di modelli formativi su di uno spettro di metodologie didattiche che privilegino l'adozione di tecniche didattiche multimediali (corsi realizzati con metodologie CAI, CBT, etc.).

In tale prospettiva si pongono pertanto prioritariamente due esigenze:

- a) sviluppare un progetto organico di intervento formativo per la riqualificazione di alcune unità dell'organico della Scuola
- b) attrezzare la sede di Reggio Calabria di una struttura didattica informatica di base.

#### ATTIVITA' EDITORIALE

Lo sviluppo dell'attività editoriale della S.S.P.A. nel 1989 ha preso l'avvio dalla considerazione della necessità di dotare la Scuola di strumenti istituzionali consoni al suo ruolo.

In quest'ottica è stato realizzato in collaborazione con il Dipartimento per l'Informazione e l'Editoria della Presidenza del Consiglio dei Ministri un

bollettino informativo quadrimestrale - "Scuola Superiore della Pubblica Amministrazione - Documenti e Informazioni".

Di tale bollettino è uscito il primo numero ed è in corso di stampa il numero due.

Il secondo strumento del quale la Scuola ha inteso dotarsi è una rivista che faccia il punto sullo stato d'attuazione del mercato unico analizzando specificamente alcuni settori chiave, quali gli appalti pubblici, la tutela dell'ambiente, l'energia, i trasporti.

La Rivista - edita dal Dipartimento dell'Informazione e dell'Editoria della Presidenza del Consiglio dei Ministri - avrà carattere monografico e si articolerà in tre sezioni. La prima sarà costituita dalle posizioni del Governo espresse dai responsabili dei Dicasteri direttamente interessati; la seconda conterrà il resoconto di un forum tra esponenti del mondo dell'imprenditoria, della cultura e dei pubblici poteri; la terza sarà formata da un dossier di analisi della normativa nonché da alcuni significativi casi di funzionamento concreto dell'attività amministrativa del settore.

Nella più generale attività di promozione di studi e ricerche sui temi dell'amministrazione pubblica la S.S.P.A. ha realizzato:

- a) la pubblicazione di tre volumi di studi per il bicentenario della Rivoluzione francese
  - volume 1° e 2° "Gli Stati Generali di Francia - L'iniziativa legislativa"
  - volume 3° "La Francia della Rivoluzione - Echi in Italia"
- b) pubblicazione del volume degli atti del convegno organizzato nel mese di febbraio 1989 sul tema: "Pubblica Amministrazione ed Europa '92 - Quale amministrazione per gli impegni dell'Atto Unico?".

## CONCLUSIONI

Nei dati e nelle enunciazioni della relazione sono contenuti gli elementi di fatto salienti che contrassegnano l'attività della S.S.P.A. nel 1989.

Perchè, peraltro, la S.S.P.A. possa continuare con maggiore slancio sulla strada intrapresa per conseguire obiettivi in linea con la necessità della Pubblica Amministrazione e con le esigenze del Paese, appare essenziale il conseguimento di taluni risultati sul piano legislativo.

E' qui il luogo per ribadire la necessità che il Parlamento approvi la legge di riforma della dirigenza pubblica. La consapevolezza che si tratta di un passo ineludibile per la modernizzazione degli apparati pubblici è ormai matura tanto nel mondo politico quanto nell'opinione pubblica.

Va, in particolare, evidenziato il nesso strettissimo tra le norme sulla selezione e la formazione dei dirigenti pubblici e quelle sul riordinamento della S.S.P.A., previsto dall'art. 11 del disegno di legge nel testo approvato dalla Commissione Affari Costituzionali della Camera dei Deputati il 10 maggio 1989.

La possibilità che la S.S.P.A. sia davvero uno strumento incisivo per la costruzione della dirigenza pubblica, è, infatti, inscindibilmente collegato all'ipotesi che una parte dei nuovi dirigenti venga formato e selezionato attraverso un dottorato in pubblica amministrazione.

La possibilità che giovani laureati, meritevoli e preparati, possano accedere ai ranghi della dirigenza pubblica renderà finalmente "appetibile" la carriera burocratica, permetterà di convogliare nelle amministrazioni

---

---

DISEGNI DI LEGGE E RELAZIONI - DOCUMENTI

---

---

pubbliche parte delle migliori forze intellettuali del Paese, consentirà in prospettiva una "osmosi" (basata su pari opportunità di carriera e su livelli retributivi similari) tra quadri d'azienda e dirigenti amministrativi.

In sintesi, il riordinamento ed il potenziamento della S.S.P.A. rappresentano una condizione assolutamente essenziale per consentire un'azione più incisiva nel settore della formazione dei dipendenti pubblici.

## DISEGNI DI LEGGE E RELAZIONI - DOCUMENTI

## DETTAGLIO DEGLI ACQUISTI DI BENI E SERVIZI PER CENTRI DI SPESA E INDICAZIONE DELLA DESTINAZIONE DEI TRASFERIMENTI CORRENTI.

## ACQUISTI DI BENI E SERVIZI

In merito agli acquisti di beni e servizi, questa Scuola Superiore della Pubblica Amministrazione, fornisce il seguente dettaglio da cui è agevole rilevare gli acquisti di beni effettivamente e compiutamente operati nell'esercizio 1989 per centri di spesa e per aggregato:

CENTRI DI SPESA	BENI DUREVOLI	BENI DI FACILE CONSUMO	DOTAZIONE LIBRARIE	TOTALI
CASERTA	166.353.000	50.700.055	69.009.870	286.062.925
ROMA	275.406.855	70.027.906	49.883.850	395.318.611
REGGIO CALABRIA	1.850.725	49.721.725	24.528.635	76.101.085
BOLOGNA	33.399.300	5.136.330	9.789.485	48.325.115
ACIREALE	---	3.063.110	7.984.000	11.047.110
	477.009.880	178.649.126	161.195.840	816.854.846

Oltre a quanto esposto nel sopraindicato prospetto il bilancio di questa Scuola Superiore della Pubblica Amministrazione per l'esercizio finanziario 1989 è stato gravato di un onere di f. 220.138.040 per il pagamento dei canoni di fitto per i locali in uso a Via Thaon di Revel, 76 -ROMA- e -REGGIO CALABRIA-, nonché di spese per f. 348.871.975 per riparazione ed adattamento locali ex RAI di Via dei Robilant, 11 -ROMA-, i locali della S.S.P.A. di -BOLOGNA-, nonché riparazioni varie dei locali delle altre sedi.

L'acquisto dei servizi per il funzionamento della Scuola Superiore della Pubblica Amministrazione ha inciso inoltre per più del 30% ed in particolare per assicurare i servizi di pulizia, riscaldamento, assistenza tecnica, i servizi telefonici, postali e telegrafici.

## DISEGNI DI LEGGE E RELAZIONI - DOCUMENTI

## TRASFERIMENTI

I pagamenti effettuati riguardano assegni dovuti a n° 457 partecipanti ai corsi di reclutamento all'esercizio 1989, nonché provvidenze a favore del personale in servizio presso la Scuola.

## SPESE PER PERSONALE IN ATTIVITA' DI SERVIZIO

Le spese per il personale in attività di servizio hanno inciso solo per la parte inerente il compenso per lavoro straordinario svolto nei limiti dell'autorizzazione annuale, per le indennità di rischio e per le indennità di cui all'art. 8 L. 455/85.

Inoltre è stato liquidato il trattamento economico al personale assunto ai sensi della Legge 285/77 e non ancora immesso in ruolo pur avendo lo stesso sostenuto le regolari prove d'esame.

Circa le indennità di missione gli oneri riguardano per la quasi totalità i rimborsi dovuti al personale docente nei corsi e seminari della Scuola Superiore della Pubblica Amministrazione nell'anno 1989, nonché al rimborso di spese per la partecipazione di alcuni di essi a manifestazioni, convegni e congressi tenutosi all'estero.

## DISEGNI DI LEGGE E RELAZIONI - DOCUMENTI

## UFFICI DEL MINISTRO PER GLI AFFARI REGIONALI ED I PROBLEMI ISTITUZIONALI

L'Ufficio del Ministro per gli Affari Regionali ed i Problemi Istituzionali, nel corso del 1989, ha continuato a svolgere una intensa e complessa attività in relazione alle varie tematiche interessanti l'istituto regionale ed i rapporti tra Regioni, Governo e Parlamento. In particolare l'Ufficio ha costantemente seguito l'attività sia legislativa che amministrativa delle Regioni, intervenendo presso le stesse o svolgendo idonea opera di sensibilizzazione presso gli Organi centrali al fine di avviare a soluzione i diversi e numerosi problemi che, di volta in volta, sono venuti evidenziandosi.

E' stata inoltre svolta una più efficace azione di coordinamento dell'attività regionale che ha dato luogo ad interventi dello stesso Ministro e dei suoi diretti collaboratori a vari convegni, incontri e dibattiti organizzati sulle tematiche regionali.

Per la soluzione dei problemi di comune interesse dello Stato e delle Regioni è proseguita l'attività della Conferenza Stato-Regioni che, in aderenza allo scopo che ne ha giustificata l'istituzione, ora disciplinata con legge (art. 12 L. 23.8.88 n. 400), ha assunto iniziative tese a realizzare una rete di raccordo tra i diversi soggetti interessati alle questioni di competenze regionale e, quindi ad evitare duplicazioni di interventi, conflitti ed inefficienze.

Per vivificare il rapporto Stato-Regioni e dare concreti contenuti alla funzione statale di coordinamento, sono state

## DISEGNI DI LEGGE E RELAZIONI - DOCUMENTI

intensificate le iniziative rivolte a meglio definire il ruolo e le competenze dei Commissari di Governo e a potenziare i relativi uffici, sotto il profilo del personale, dei locali e dei mezzi finanziari.

Con particolare attenzione si è continuato ad esaminare e ad approfondire quelle tematiche finanziarie che più da vicino riguardano le Regioni. In particolare, sono stati direttamente interessati i Ministri delle Finanze e del Tesoro sulle variegate problematiche inerenti all'assetto dei flussi finanziari regionali che costituiscono un nodo di rilevante incidenza nella determinazione degli equilibri programmati della politica economica nazionale.

In tale quadro, sono stati attentamente seguiti i lavori dei vari comitati interministeriali aventi competenze in settori di interesse regionale (CIPE e CIPI) e sono state esaminate questioni connesse agli interventi finanziari della CEE con particolare riguardo ai programmi Integrati Mediterranei.

Notevole impegno ha anche richiesto l'esame dei problemi istituzionali delle Regioni, fra i quali quelli riguardanti la migliore funzionalità delle strutture e le norme di attuazione degli statuti delle regioni a statuto speciale e delle Province autonome di Trento e Bolzano.

Per quanto attiene specificatamente ai mezzi finanziari di cui l'Ufficio si è avvalso, è da notare che gli stanziamenti dei capitoli della rubrica 13 dello stato di previsione della spesa della Presidenza del Consiglio dei Ministri - Ufficio del Ministro per gli Affari Regionali ed i Problemi Istituzionali - ammontavano per il 1989 originariamente a complessive LIRE 1.235.500.000 per la competenza e a LIRE 1.235.500.000 per quanto riguarda la cassa, suddivisi come segue:

- Categoria II - personale in attività di servizio  
Competenza L. 1.066.000.000 - Cassa L. 1.066.000.000
- Categoria IV - Acquisti di beni e servizi  
Competenza L. 168.000.000 - Cassa L. 168.000.000
- Categoria V - Trasferimenti  
Competenza L. 1.500.000 - Cassa L. 1.500.000.



## DISEGNI DI LEGGE E RELAZIONI - DOCUMENTI

Nel corso dell'anno, in relazione a riconosciuti maggiori fabbisogni per fronteggiare effettive esigenze di servizio, sono stati disposti incrementi di stanziamento per un importo complessivo di LIRE 53.256.000 per quanto riguarda la competenza e di LIRE 1.022.870.000 per quanto riguarda la cassa, come appresso specificato:

- cap. 2361 - Competenza L.	8.800.000	- cassa	L.	8.800.000
- " 2364 - " "	42.106.000	- " "	"	236.106.000
- " 2365 - " "	2.350.000	- " "	"	26.424.000
- " 2366 - " "	=	- " "	"	700.000.000
- " 2392 - " "	=	" "	"	30.500.000
- " 2393 - " "	=	" "	"	4.005.000
- " 2396 - " "	=	" "	"	10.000.000
- " 2398 - " "	=	" "	"	7.035.000

A fronte dei predetti stanziamenti sono state impegnate spese per il complessivo importo di L. 1.347.348.715 di cui L. 1.244.111.150 per la categoria II, L. 102.137.565 per la categoria IV e L. 1.100.000 per la categoria V.

I pagamenti in conto competenza 1989 e in conto residui anni precedenti sono invece ammontati rispettivamente a L. 589.191.594 e L. 449.238.575 per quanto riguarda la categoria II, a L. 32.891.110 e L. 52.594.120 per quanto riguarda la categoria IV e L. 1.100.000 e L. 0 per quanto riguarda la categoria V.

Alla chiusura dell'esercizio risultavano residui passivi per un importo di L. 1.226.808.651 per la categoria II, di L. 69.440.645 per la categoria IV e di L. 0 per la categoria V.

Circa le spese della categoria II si fa rilevare che l'Ufficio non ha un proprio organico e quindi si avvale di personale fuori ruolo, comandato o distaccato di altre Amministrazioni, nel limite del contingente (95 unità) fissato con Decreti del Presidente del Consiglio dei Ministri del 12/10/1983 e del 20/10/1984 oltre, si intende, le unità costituenti il Gabinetto e la Segreteria Particolare del Ministro.

## DISEGNI DI LEGGE E RELAZIONI - DOCUMENTI

Le spese sostenute per la predetta categoria II attengono in particolare a:

- Indennità di missione e rimborso spese di viaggio all'interno.....L.	2.162.155
- Compensi per lavoro straordinario (cap. 2361).....L.	4.053.148
- Compensi per lavoro straordinario al personale di cui all'art. 19 della legge n. 734 del 1973 (cap. 2364).....L.	554.561.597
- Indennità di missione e rimborso spese di viaggio all'estero.....L.	=
- Interventi incentivanti la produttività.....L.	22.595.483
- Altre indennità.....L.	455.057.786

Le spese della categoria IV si riferiscono specificatamente a:

- Acquisto di beni durevoli e di consumo: pubblicazione, biblioteche e materiale bibliografico.....L.	28.555.085
- Spese per locali ed opere immobiliari: manutenzione, riparazione, adattamento, riscaldamento.....L.	398.650
- Acquisto servizi: postali, telegrafici.....L.	8.668.975
- Commissioni, comitati, consigli.....L.	=
- Studi, indagini, rilevazioni e statistiche.....L.	31.600.000
- Altre spese per beni e servizi: spese di rappresentanza.....L.	14.834.520
- Altre.....L.	1.428.000

---

**DISEGNI DI LEGGE E RELAZIONI - DOCUMENTI**

---

Le spese per la categoria V, per un importo di L. 1.100.000, riguardano sussidi che sono stati concessi a taluni dipendenti in relazione a particolari situazioni di disagio economico da loro prospettate.

## DIPARTIMENTO AFFARI SOCIALI

Premessa:

Il Ministro per gli Affari Sociali, Ministro senza portafoglio, ha svolto nel 1989 le funzioni ad esso delegate con Decreto del Presidente del Consiglio dei Ministri in data 29 settembre 1988 e con successivo Decreto in data 4 agosto 1989.

Compito fondamentale ad esso affidato è quello di coordinare le iniziative conoscitive e di proposizione ed elaborazione progettuale inerenti alle problematiche sociali emergenti, nonché di coordinare le conseguenti attività amministrative dello Stato e degli altri enti pubblici, in relazione alle problematiche sociali individuate in: handicappati, minori, terza età, famiglia, tossicodipendenze, obiettori di coscienza, associazioni di volontariato ed emarginazione.

Come già accadde nel 1988, anche durante lo scorso anno sono stati conseguiti molti positivi risultati pur nel permanere di gravi difficoltà di ordine pratico legate alla scarsità di mezzi materiali e di personale e alla permanente insufficienza dei fondi stanziati in bilancio.

Ciò nonostante molte delle iniziative assunte dal Ministro per gli Affari Sociali fin dagli scorsi anni hanno prodotto significativi risultati, e l'attenzione dell'opinione pubblica per tali attività si è confermata intensa e vivissima, come attestato dagli annessi spazi riservati al riguardo da tutti gli organi di informazione.

Peraltro si sono mantenuti costanti rapporti con i partiti politici, con i due rami del Parlamento, con le Regioni, le Province, i Comuni, le Associazioni di Comunità Montane, i Sindacati, le Associazioni private ed in particolare quelle che si occupano dei problemi del

## DISEGNI DI LEGGE E RELAZIONI - DOCUMENTI

Volontariato hanno contribuito alla incisività e proficuità dell'attività svolta.

In relazione alle problematiche sopra esposte, occorre innanzitutto segnalare l'emanazione della legge 9 gennaio 1989 n. 13 (nonchè della legge 1989 n. 72, che ha apportato talune modifiche alla legge 13) contenente disposizione per l'eliminazione ed il superamento delle barriere architettoniche negli edifici privati. La descritta disposizione è stata il frutto di un approfondito lavoro di studio ed elaborazione dell'Ufficio del Ministro per gli Affari Sociali, ed alla sua formulazione, ha dato un valido contributo la Commissione interministeriale per l'elaborazione ed il coordinamento delle politiche inerenti i portatori di handicap, che ha, inoltre, proseguito nei lavori relativi alla predisposizione della legge quadro appunto per i portatori di handicap.

A seguito della predetta legge 13/89, con decreto del Ministro dei lavori pubblici, del 14 giugno 1989 n. 236, pubblicato nella G.U. del 23 giugno, sono state formulate le prescrizioni tecniche necessarie a garantire l'accessibilità, l'adattabilità e la visitabilità degli edifici privati sulla stessa Gazzetta Ufficiale è stata inoltre pubblicata la circolare esplicativa della legge 13/89.

Tali elaborati sono stati prodotti con il congiunto lavoro di esperti del Ministero dei lavori pubblici e dell'Ufficio del Ministro per gli Affari Sociali; fra l'altro in talune delle disposizioni del D.M. 236/89 sono confluiti alcuni degli esiti del lavoro del gruppo di studio per la classificazione, determinazione degli effetti, e la prevenzione degli incidenti domestici, che ha inoltre proseguito nei suoi lavori.

Fra le attività legislative dell'Ufficio è opportuno ricordare il contributo dell'elaborazione, compiuta dall'ISPELS, del testo unico in materia di tutela della salute e della sicurezza negli ambienti di vita e di lavoro, poi comunicato alla Presidenza del Senato come disegno di legge n.2154, nonché la partecipazione alla predisposizione del d.d.l. del Ministero degli Affari Esteri, per la concessione di assegni agli italiani indigenti residenti all'estero.

Numerose sono le altre iniziative intraprese dal Ministro per gli Affari Sociali nelle materie di delega. Per i problemi dei minori l'Ufficio ha partecipato attivamente ai lavori del Consiglio Nazionale all'uopo istituito presso il Ministero dell'Interno nonché ha contribuito alle iniziative del Ministero della Pubblica Istruzione in materia di dispersione scolastica.

Nei confronti degli anziani è stata attivata, anche per il 1989, la campagna di assistenza e sostegno, in collaborazione con le prefetture e con le associazioni di volontariato, durante i mesi estivi.

L'Ufficio, inoltre, ha seguito i lavori del Comitato Ristretto della Commissione Affari Costituzionali del Senato attinenti all'elaborazione di un testo di legge quadro sul volontariato.

## DISEGNI DI LEGGE E RELAZIONI - DOCUMENTI

Certamente l'impegno più intenso è stato spiegato dal Ministro per gli Affari Sociali nel coordinamento politico e tecnico dei lavori di elaborazione e, successivamente, in sede di discussione in entrambi i rami del Parlamento del disegno di legge governativo in materia di stupefacenti, che, come è noto è stato poi approvato nell'anno in corso.

L'Ufficio ha coordinato le numerosissime riunioni tecniche a livello ministeriale nelle quali, con il contributo di tutte le Amministrazioni interessate, si è formulato l'ampio e complesso testo che, con le modifiche apportate dal Parlamento, è poi divenuto legge.

Nel corso dei lavori l'Ufficio ha anche contribuito ad acquisire e recepire suggerimenti e proposte avanzate da associazioni, gruppi o singoli privati interessati al problema.

Analisi delle risultanze di consuntivo:

Rubrica 34 - Ufficio per gli Affari Sociali.

Categoria II - Personale in attività di servizio.

Il personale assegnato è quasi interamente proveniente da altre Amministrazioni Statali, e pertanto le spese per stipendi ed altre indennità grava sulle amministrazioni di appartenenza. L'Ufficio ha provveduto a corrispondere unicamente compensi per lavoro straordinario e compensi incentivanti le produttività al personale di diretta collaborazione all'opera del Ministro.

Totale stanziamento categoria: L. 136.000.000.

Totale impgnato: L.111.411.669

Categoria IV - Acquisto di beni e servizi.

La sede e le attrezzature dell'Ufficio essendo fornito dalla Presidenza del Consiglio, i capitoli della categoria sono dedicati esclusivamente al perseguimento dei compiti istituzionali affidati all'Ufficio, di proposizione, coordinamento ed elaborazione progettuale delle problematiche sociali emergenti.

Totale stanziamento categoria: L. 330.500.000.

Totale impegnato: L. 205.978.495

Categoria V - Trasferimenti.

Dispone di un unico capitolo: "Provvidenza a favore del personale in servizio". Lo stanziamento è stato utilizzato interamente.

Totale stanziamento categoria: L. 500.000.

Totale impegnato: L. 500.000.

## DIPARTIMENTO PER LA FUNZIONE PUBBLICA

In attuazione del disposto dell'art. 22, quinto comma, della legge 5 agosto 1978 n. 468, dalle analisi delle risultanze di consuntivo per servizi, programmi e progetti relativi all'anno 1989, emergono i seguenti elementi:

a) **Spese per il personale**

Le spese relative al personale in servizio per compensi per lavoro straordinario, indennità di missione e rimborso spese di viaggio all'interno e all'estero hanno riguardato impegni istituzionali del Dipartimento specie in relazione alle esigenze connesse ai rinnovi contrattuali affrontati nell'anno.

b) **Acquisto di beni e servizi**

Le spese relative ad indilazionabili spese di funzionamento, manutenzione, pubblicazioni, cancelleria per un impegno totale di f 29.968.175 rappresentano la normalità della gestione.

Aspetto qualificante, invece, rivestono le spese per studi, indagini, rilevazioni e statistiche nonché quelle classificate "altre" per un impegno di spesa globale di 4.320.250.240 su un totale di spesa della categoria di f 4.510.038.285, pari quindi a circa il 95% del complessivo. Gli incarichi di studio conferiti a funzionari qualificati appartenenti alla Pubblica Amministrazione o ad esperti estranei ad essa di chiara fama nella singola materia, in numero di 27 e per un importo

## DISEGNI DI LEGGE E RELAZIONI - DOCUMENTI

complessivo di f 190.080.000, hanno riguardato l'acquisizione di conoscenze e la formulazione di proposte in ordine alle iniziative di competenza del Ministro della funzione pubblica per l'esercizio delle funzioni di coordinamento ed iniziative per il riordino della Pubblica Amministrazione e per la riorganizzazione dei relativi servizi, anche per quanto concerne l'automazione e lo sviluppo dei sistemi informatici.

L'importo più consistente di f 1.104.910.240 è stato utilizzato per l'affidamento di n. 5 incarichi di studi e ricerche ad enti e istituti specializzati nel perseguimento di obiettivi di verifica della funzionalità, efficienza e produttività di singole strutture, nonché per la ricognizione dei carichi funzionali di lavoro. Un particolare progetto ha riguardato la mobilità nella Pubblica Amministrazione attraverso la trasposizione su supporto magnetico delle informazioni contenute nelle domande presentate in seguito alla emanazione dei relativi bandi, allo scopo di elaborare un quadro statistico generale che possa orientare sui futuri sviluppi dell'iniziativa.

Analoghi obiettivi sono stati perseguiti attraverso l'attività contrattuale posta in essere con l'utilizzazione dello stanziamento del cap. 2004 - Spese di qualsiasi natura per particolari lavori utili alla riforma dell'amministrazione - per un importo complessivo di f 1.896.211.000. In particolare si evidenzia il progetto Area metropolitana di Milano, l'analisi e la valutazione dei progetti finalizzati di cui all'art. 26 della legge 67/88, il progetto di revisione della struttura organizzativa e delle metodologie di lavoro del Ministero dell'Industria - Direzione generale fonti di energia.

Una indicazione a parte merita la campagna di informazione sulle possibilità di autocertificazione ai sensi della legge 15/68 attuata massicciamente con la diffusione di mezzi pubblicitari anche attraverso trasmissioni televisive.

**c) Somme non attribuibili**

Riguardano adempimenti ed oneri che derivano dal DPR 509/79, tendente a regolarizzare la posizione economica e previdenziale del personale degli enti soppressi e non hanno rilevanza sull'attività istituzionale e propositiva del Dipartimento.



## DIPARTIMENTO PER I PROBLEMI DELLE AREE URBANE

## RUBRICA 33 - UFFICIO PER LE AREE URBANE

Analisi economica del consuntivo di spesa per servizi, programmi e progetti relativa all'esercizio finanziario 1989.

**PREMESSA**

Nel corso dell'esercizio finanziario 1989, l'Ufficio del Ministro per i problemi delle aree urbane ha avuto una regolare attività funzionale considerato che venne costituito nel secondo semestre del 1987.

Le risorse riservate ai settori di spesa di natura discrezionale e vincolata sono risultate, nel complesso, sufficienti a soddisfare le esigenze funzionali di questo Ufficio, anche se con l'ampliarsi delle competenze affidate, le predette risorse dovranno essere ampliate per il raggiungimento degli scopi prefissati.

Sono risultati insufficienti gli stanziamenti della ctg. II riguardante le spese per il personale in attività di servizio (compensi per lavoro straordinario al personale applicato ad uffici aventi funzioni di diretta collaborazione all'opera del Ministro) in quanto, il suddetto personale ha effettuato turni di lavoro straordinario anche in eccedenza ai fondi stanziati.

**SPESE**

Nel corso dell'esercizio finanziario 1989 sono stati assunti impegni di spesa per complessivi ml. 321.285,059 così ripartiti:

a) Categoria II - Personale in attività di servizio

- Compensi per lavoro straordinario	ml. 59,690
- Compenso incentivante la produttività	ml. 0
- Indennità di missione interno ed estero	ml. 4,258
- Indennità di cui alla legge 8.8.85 n. 455	ml. 54,000

## DISEGNI DI LEGGE E RELAZIONI - DOCUMENTI

L'onere per gli assegni fissi al personale resta a carico delle amministrazioni di provenienza, considerato che questo Ufficio non disponendo di dotazione organica, si avvale della collaborazione di personale statale - 28 unità - collocato in posizione di comando o fuori ruolo dalle rispettive Amministrazioni; l'onere per gli assegni fissi al personale estraneo all'Amministrazione dello Stato - 7 unità - è posto a carico della Rubrica 2 della Presidenza del Consiglio dei Ministri.

b) Categoria IV - Acquisto di beni e servizi -

- Riviste, giornali ed altre pubblicazioni	ml.	7,460
- Spese per Commissioni e Comitati	ml.	48,671
- Compensi per speciali incarichi	ml.	200,000
- Spese per studi, indagini e rilevazioni	ml.	882,332
- Spese di rappresentanza	ml.	0,958
- Spese per le relazioni pubbliche	ml.	27,690

c) Categoria XII - Trasferimenti -

- Interventi a favore dell'area di Reggio Calabria	ml.	170.000,000
- Interventi a favore dei parcheggi nelle aree urbane	ml.	150.000,000

## UFFICIO DEL MINISTRO PER IL COORDINAMENTO DELLA PROTEZIONE CIVILE

**RUBRICA 35 - UFFICIO DEL MINISTRO PER IL COORDINAMENTO DEI SERVIZI DELLA  
PROTEZIONE CIVILE**

Analisi economica del consuntivo di spesa per servizi, programmi e progetti relativi all'esercizio finanziario 1989.

**PREMESSA**

Le previsioni assestate della Rubrica 35 "Ufficio per il coordinamento dei servizi della protezione civile" dell'anno finanziario 1989 ammontano, in termini di competenza, a complessivi milioni 3.729,102 per le spese correnti ed a milioni 1.493 per quelle in conto capitale.

In tema di spese correnti, si rileva che, con provvedimento di variazione di bilancio, è stato iscritto, nella categoria II "personale in attività di servizio", il capitolo 6497, con lo stanziamento iniziale di milioni 1.703 per "indennità mensile al personale in servizio presso la Presidenza del Consiglio dei Ministri".

In particolare, per la categoria IV "acquisto di beni e servizi", a fronte dello stanziamento di 2.014 milioni iscritto per l'anno 1988 si è avuto, per l'anno 1989, lo stanziamento di milioni 1.861 con un decremento di circa il 7%.

Per quanto concerne invece il titolo II "spese in conto capitale", lo stanziamento complessivo di milioni 1.493.000 si riferisce al capitolo 7600 per il trasferimento al "Fondo" di finanziamenti legislativi pluriennali finalizzati agli interventi di protezione civile.

Comunque, le risorse finanziarie, concernenti i settori di spesa di natura vincolata e discrezionale sono risultate, nel complesso, sufficienti a soddisfare le esigenze funzionali di questo Ufficio anche in virtù di una politica economica ispirata a criteri di parsimonioso e razionale impiego dei fondi stessi:

**SPESE****TITOLO I - Spese correnti**

Nel corso dell'esercizio finanziario 1989 sono stati assunti impegni di spesa per complessivi milioni 3.255,297 così ripartiti:

## DISEGNI DI LEGGE E RELAZIONI - DOCUMENTI

a) Categoria II<sup>^</sup> - Personale in attività di servizio

Indennità di missione, compenso per lavoro straordinario, altre indennità ed interventi incentivanti la produttività, nonché l'indennità mensile al personale in servizio presso la P.C.M. (cap. 6497 di nuova istituzione) ml. 1.522,839

L'onere per assegni fissi al personale resta a carico delle Amministrazioni di provenienza in quanto questo Dipartimento, non disponendo di dotazione organica, si avvale della collaborazione di personale statale collocato in posizione di comando e fuori ruolo dai rispettivi Enti;

-----  
Totale categoria II<sup>^</sup> ml. 1.522,839

b) Categoria IV<sup>^</sup> - Acquisto beni e servizi -

- Pubblicazioni, biblioteche, cancelleria, stampati, macchine per Uffici, mezzi di trasporto e accessori ml. 537,059

- Spese per locali e opere immobiliari ml. 181,656

- Servizi postali, telegrafici e telefonici, commissioni, comitati, compensi per speciali incarichi, studi, indagini e rilevazioni ml. 260,442

- Servizi meccanografici ed elettronici ml. 349,575

- Spese di rappresentanza; spese per Uffici e Servizi particolari, relazioni pubbliche, corsi di formazione e propaganda ml. 403,226

-----  
Totale categoria IV<sup>^</sup> ml. 1.731,958

c) Categoria V<sup>^</sup> - Trasferimenti

- Provvidenze a favore dei dipendenti statali e delle loro famiglie ml. 0,500

-----  
Totale categoria V<sup>^</sup> ml. 0,500

## DISEGNI DI LEGGE E RELAZIONI - DOCUMENTI

A fronte della citata disponibilità complessiva di milioni 3.729,102 è risultata, a consuntivo 1989, un'economia di spesa di lire 475 milioni di cui: 346 milioni riferiti alla categoria II - personale in attività di servizio - in relazione alla situazione di fatto del personale e per i restanti 129 milioni alla categoria IV "acquisto beni e servizi" - ove si rileva che le economie di maggiore entità sono così giustificate: 42 milioni sul Cap: 6536 "fitto di locali" in quanto è ancora in corso di determinazione l'onere del fitto da corrispondere alla Regione Lazio proprietaria dell'immobile di Via Ulpiano, sede di questo Ufficio; 37 milioni circa ripartiti sui capitoli 6528 "lavori di traduzione" e 6529 "documentazione cartografica del territorio", considerato che la relativa attività d'impiego è ancora in fase di studio propedeutico e decollo operativo.

Nel 1989, sono stati assunti, per la parte acquisto di beni e servizi, impegni di spesa per circa 800 milioni ove, tenuto conto della urgenza e specializzazione delle commesse, è prevalso il sistema della trattativa privata o scritture impegnative "ad economia", non esclusa la raccolta informale di più offerte.

Gli impegni di maggior rilievo trattano: il servizio di vigilanza al garage di Via Massimi per 112 milioni; l'allestimento di stands in occasione della Grande Fiera di Milano; della Fiera SAIE-SITEL di Bologna; della Manifestazione Nazionale Agricoltreno, 89; Fiera TEVERE-EXPO per complessivi 135 milioni; acquisto materiali inerenti ai servizi tecnici ed al funzionamento degli Uffici per complessivi 265 milioni circa; acquisto personal computer per esigenze di Uffici e Servizi per complessivi 299 milioni.

Nei rapporti contrattuali è stata applicata la prescritta normativa antimafia:

#### TITOLO II - Spese in conto capitale

Comprende la categoria XI "beni mobili, macchine ed attrezzature" e la categoria XV "anticipazioni per finanziamenti non produttivi".

Nella categoria XI è iscritto il capitolo 7580 "spese per il finanziamento di progetti immediatamente eseguibili relativi alla protezione civile" che, per l'anno 1989, stanziava, anche mediante provvedimenti amministrativi, la somma di miliardi 60,221 in termini di

## DISEGNI DI LEGGE E RELAZIONI - DOCUMENTI

residui e miliardi 45 in termini di cassa.

Tali stanziamenti costituiscono quote residue ed aggiuntive per il finanziamento dei seguenti progetti, approvati con delibere CIPE: SAPI 1986 (sistema abitativo di pronto intervento) per miliardi 25; COPIFER 1986 (sistema abitativo modulare di pronto intervento con utilizzo della ferrovia) per miliardi 12; ARGO 1986 (sistema via satellite per comunicazioni di emergenza e raccolta dati territoriali) per miliardi 47,670; COPIFER '88 per miliardi 34,208; PROTEX '86 per miliardi 70,000; SAIRA per miliardi 15,000; PROTEX 88 per miliardi 74,252.

Per il completamento dei cennati progetti è previsto anche il ricorso a mutui presso la Banca Europea Investimenti.

Nella categoria XV è iscritto il capitolo 7600 "somma da assegnare al Fondo per la Protezione civile" che, per l'anno 1989, ha ottenuto, anche mediante provvedimenti amministrativi, la complessiva somma di 1.493 miliardi in termini di competenza.

Tale importo si riferisce a stanziamenti finalizzati dai seguenti provvedimenti legislativi:

- |  |              |
|--|--------------|
| - legge 363/84 "interventi urgenti nelle zone della Italia centrale e meridionale colpite dagli eventi sismici del 1984  | mld. 170,-   |
| - legge 730/86 "disposizioni in materia di calamità naturali"  | mld. 188,-   |
| - legge 120/87 "dissesto del territorio ed interventi nelle zone colpite da avversità atmosferiche del gennaio 1987"   | mld. 120,-   |
| - legge 48/89 "proroga di termini previsti da disposizioni legislative"  | mld. 200,-   |
| - legge 45/89 "disposizioni in materia di emergenze connesse allo smaltimento dei rifiuti industriali"   | mld. 60,-    |
| - decreto-legge 49/89 "Misure urgenti per il miglioramento qualitativo e per la prevenzione dell'inquinamento delle risorse idriche destinate all'approvvigionamento potabile" | mld. 200,-   |
| - assegnazione di parte di stanziamenti legislativi assentiti:   |              |
| .) mediante ricorso a mutui esteri (L. 470/87)   | mld. 459,552 |
| .) mediante ricorso a finanziamento BEI (L. 363/84)  | mld. 15,992  |

---

DISEGNI DI LEGGE E RELAZIONI - DOCUMENTI

---

- altri provvedimenti amministrativi mld. 79,334  
La suindicata disponibilità finanziaria viene versata mediante trasferimento in contabilità speciale n. 1425 al "Fondo per la Protezione Civile" con gestione fuori bilancio ai sensi del 2° comma dell'art. 1 del D.L. 12.11.82, n. 829 convertito, con modificazioni, nella legge 23.12.82, n. 938.

## DIPARTIMENTO PER L'INFORMAZIONE E L'EDITORIA

A seguito dell'entrata in vigore della legge 23 agosto 1988, n. 400, con D.P. 27 dicembre 1988 sono stati istituiti ed organizzati gli Uffici e i Dipartimenti del Segretariato Generale della Presidenza del Consiglio dei Ministri.

In conseguenza di tale nuova organizzazione, parte delle competenze della precedente Direzione Generale delle Informazioni, dell'Editoria e della Proprietà Letteraria, Artistica e Scientifica sono state assorbite da altri Dipartimenti del Segretario Generale.

Nel corso dell'anno 1989 è stata quindi trasferita al Dipartimento del bilancio la gestione dei capitoli della rubrica 17 riguardanti:

Cat. II - Spese per il personale in servizio

Cat. III - Spese per il personale in quiescenza

Cat. IV - Spese per il funzionamento di comitati e commissioni, per incarichi di studio, per accertamenti sanitari, per manutenzione e riparazione di locali, per manutenzione e acquisto di mezzi di trasporto, per i servizi meccanografici ed elettronici, nonché spese postali e telegrafiche.

Cat. V - Spese riguardanti l'erogazione di sussidi al personale

Con lo stesso D.P. 27 dicembre 1988 è stato disposto l'assetto organizzativo del Dipartimento fissando una nuova articolazione di Uffici e Servizi e attribuendo alle singole unità operative le competenze di massima. Con successivi ordini di servizio a firma del Sottosegretario di Stato alla Presidenza del Consiglio dei Ministri le competenze di Uffici e Servizi sono state circostanziate più analiticamente.



## DISEGNI DI LEGGE E RELAZIONI - DOCUMENTI

Grazie a questa razionalizzazione del Dipartimento è stato possibile procedere al ridisegno interno di competenze, funzioni, schemi operativi, senza cancellare la continuità produttiva, creativa e di servizio dell'Amministrazione, ma anzi consentendo un forte incremento di output e una certamente non diminuita produttività. E' stato altresì possibile modificare alcune scelte - per esempio nel settore dell'informazione attiva - verso un ruolo più selettivo e più istituzionale che hanno portato a significativi adeguamenti dei piani editoriali e di attività. Si segnala in particolare l'avvio della nuova collana editoriale "Testi e documenti" e una intensa produzione, sia nell'ambito delle pubblicazioni periodiche sia nell'ambito dei libri e delle monografie.

Tra gli altri meritano particolare menzione il volume redatto in collaborazione con il CENSIS "I valori guida degli italiani", il dossier sul quarantennale della NATO, il volume realizzato nel quadro dell'anno europeo del cinema e della televisione, intitolato "Cinema Italiano di qualità".

Più analiticamente, in riferimento alle varie categorie, si riferisce quanto segue:

#### TITOLO I - SPESE CORRENTI

Cat. IV - Sono stati acquistati quotidiani e periodici per il funzionamento dell'Emeroteca esistente presso il Servizio delle Informazioni, pubblicazioni riguardanti le materie d'istituto per la biblioteca dell'Amministrazione. Sono stati inoltre effettuati interventi di manutenzione sui macchinari per predisposizione di matrici, posta pneumatica, macchine fotocopiatrici, macchine da scrivere elettriche ed elettroniche.

Per quanto riguarda la spesa di stampa e informazione, le somme stanziare sono state utilizzate per l'assolvimento dei compiti istituzionali di comunicazione a mezzo stampa con la pubblicazione di testate periodiche, di collane e monografie, di schede e di manifesti murali.

## DISEGNI DI LEGGE E RELAZIONI - DOCUMENTI

Le testate periodiche editate regolarmente nel 1989 sono:

- 1) Vita Italiana - Documenti e informazioni (bimestrale)
- 2) Vita Italiana - Cultura e scienze (trimestrale)
- 3) Vita Italiana - Istituzioni e comunicazioni (trimestrale)
- 4) Temi di vita italiana
- 5) Vita Italiana - Speciali
- 6) Quaderni e cataloghi
- 7) Italia - Trimestrale fotografico
- 8) Vita Italiana - Schede
- 9) Manifesti di Vita Italiana
- 10) Collana di testi e documenti
- 11) Vita italiana nelle edizioni inglese, francese, tedesca e spagnola
- 11) Calendario Italia

Accanto ai periodici vengono pubblicate anche quattro collane librerie:

- 1) Storia e cultura
- 2) Società e istituzioni
- 3) Il tempo e le immagini
- 4) Palazzo Chigi. attualità

Sempre più richiesta e di conseguenza molto impegnativa è stata l'attività di informazione effettuata con strumenti audiovisivi. Si segnalano: ICOM-VIDEO, realizzato con strutture operative del Dipartimento, oltre agli audiovisivi realizzati in collaborazione con l'Istituto Luce e con l'Agenzia Giornalistica Italia.

Il Dipartimento ha continuato inoltre a gestire le convenzioni con le più importanti agenzie di stampa italiane, le convenzioni con la RAI e, per la promozione di convegni su problemi dell'informazione, un'apposita convenzione stipulata con la Fondazione Cini.

E' stata inoltre stipulata una convenzione con l'Arcoide s.r.l. per la for

## DISEGNI DI LEGGE E RELAZIONI - DOCUMENTI

nitura di materiale documentario nell'ambito dell'attività delle Istituzioni.

Tra le altre spese sono stati pagati i canoni di noleggio del terminale installato presso l'Ufficio della Proprietà Letteraria, Artistica e Scientifica e collegato con il Centro Elaborazione Dati del Provveditorato Generale dello Stato, sono state effettuate spese per l'Ufficio dell'Editoria, nonché per la manutenzione e conservazione delle opere depositate a norma della legge 22 aprile 1941, n. 633.

Nell'ambito della categoria V si è provveduto ad erogare, secondo disposizioni di legge, il contributo a favore dell'Associazione Stampa Estera, nonché il contributo all'Ufficio Internazionale concernente l'Unione di Berna per la protezione delle opere letterarie ed artistiche, la somma da corrispondere alle casse di assistenza e previdenza degli scrittori, degli autori drammatici, dei musicisti e dei compositori - autori - librettisti di musica popolare.

Il Servizio per la promozione delle attività culturali, a seguito del riconoscimento da parte di una Commissione presieduta dal Sottosegretario di Stato, ha attribuito premi e sovvenzioni a scrittori, editori ed associazioni culturali per opere pubblicate o attività svolte.

Sempre nell'ambito della categoria V si è provveduto a versare all'Ente per la cellulosa e per la carta il contributo straordinario previsto dallo art. 28 della legge n.67 del 1987 per l'erogazione di contributi previsti dalla stessa legge a favore di imprese editrici di quotidiani, periodici e agenzie di stampa.

Inoltre si è dato corso, su delibera dell'apposito Comitato, alla concessione dei contributi in conto interessi sui mutui concessi dagli istituti ed aziende di credito in favore delle imprese editrici per l'estinzione dei debiti emergenti dal bilancio al 31 dicembre 1986, secondo quanto disposto dall'art. 12 della legge n. 67 del 1987.

---

DISEGNI DI LEGGE E RELAZIONI - DOCUMENTI

---

Cat. IX - In materia di pubblicità della Pubblica Amministrazione hanno cominciato ad avere piena attuazione gli articoli 5 e 6 della legge 25 febbraio 1987, n. 67 dando come primo risultato lo svolgimento della campagna messa a punto dalla Commissione parità uomo-donna per le votazioni europee del 18 giugno 1989 e l'avviamento della campagna di informazione e pubblicità dedicato al tema "Europa 92" e rivolta agli utenti, agli operatori e ai cittadini sulle opportunità del mercato unico europeo.

TITOLO II - SPESE IN CONTO CAPITALE

Cat. XII - Si è provveduto a dare corso alle delibere del Comitato per il credito all'editoria dei contributi in conto interessi sui mutui agevolati previsti dalle leggi n. 416 del 1981 e n. 67 del 1987.

## SECRETARIATO GENERALE

L'analisi delle risultanze del conto consuntivo per l'esercizio finanziario 1989, che si riporta nel presente paragrafo, si riferisce in particolare alla rubrica 2 dello stato di previsione della Presidenza del Consiglio dei Ministri, le cui spese per le varie categorie vengono qui di seguito illustrate. Occorre, tuttavia, precisare che le erogazioni in parola, trattandosi di spese relative agli affari generali, non danno modo di individuare quelle destinate a programmi di sviluppo e progetti.

**Titolo I - Spese correnti****A) Spese di personale in servizio (cat. II)**

Come è noto il personale in servizio presso la Presidenza del Consiglio dei Ministri - ad eccezione di un organico (circa 700 unità) composto da personale appartenente alle ex carriere esecutive e ausiliarie del ruolo della Presidenza stessa, agli ex ruoli unici, ai non di ruolo (ex contrattisti) inquadrati ai sensi dell'art. 31 della legge n. 312/1980, al ruolo organico della soppressa Direzione Generale delle informazioni, dell'editoria e della proprietà letteraria, artistica e scientifica, ai non di ruolo delle politiche comunitarie, nonché al ruolo ad esaurimento costituito per il personale proveniente dalla protezione

civile - è tuttora in posizione di comando o di fuori ruolo, in attesa che venga data pratica attuazione ai provvedimenti di inquadramento previsti dalla legge 23 agosto 1988, n. 400. Esso, pertanto, con esclusione delle suddette circa 700 unità, percepisce il proprio trattamento economico presso le Amministrazioni di appartenenza, mentre la Presidenza del Consiglio dei Ministri corrisponde allo stesso soltanto il compenso per prestazioni di lavoro straordinario e l'indennità mensile non pensionabile di cui all'art. 8 della legge 8 agosto 1985, n. 455.

Fanno parte della cat. II anche le spese riguardanti missioni e rimborso spese di viaggio all'interno e all'estero, stipendi al Presidente del Consiglio, ai Ministri senza portafoglio e ai Sottosegretari di Stato alla Presidenza del Consiglio dei Ministri, al personale estraneo all'Amministrazione dello Stato addetto ai Gabinetti dei Ministri senza portafoglio e alle Segreterie particolari.

Le spese complessive pagate nell'esercizio 1989, sia in conto competenza che in conto residui, ammontano a f. 32.502.731.057.

**B) Personale in quiescenza (cat. III)**

A carico dell'apposito capitolo di bilancio (n. 1072) è stata liquidata l'indennità per una sola volta in luogo di pensione al personale estraneo all'Amministrazione dello

Stato, a seguito della sua cessazione dal servizio.

La spesa complessiva pagata nell'esercizio 1989, sia in conto competenza che in conto residui, ammonta a f. 43.726.326.

C) Acquisto di beni e servizi (cat. IV)

Le spese relative alla categoria IV si riferiscono a necessarie ed indilazionabili erogazioni per il funzionamento di comitati e commissioni, per incarichi di studio, per accertamenti sanitari, per manutenzione e riparazione di locali, per manutenzione e acquisto di mezzi di trasporto, per i servizi meccanografici ed elettronici, nonché per spese di rappresentanza, postali e telegrafiche, per il funzionamento della biblioteca e per l'acquisto di libri e pubblicazioni varie.

Le spese afferenti a tale categoria ammontano complessivamente a f. 11.685.987.607 di cui f. 5.522.016.526 in conto competenza e f. 6.163.971.081 in conto residui.

D) Trasferimenti (cat. V)

La spesa complessiva per tale categoria è stata di complessive f. 5.366.925.845.414, di cui f. 4.726.534.501.065 in conto competenza e f. 640.391.344.349 in conto residui.

A tale categoria hanno fatto capo, oltre le spese

riguardanti l'erogazione di sussidi al personale in servizio, a quello cessato dal servizio e alle loro famiglie - il quale è venuto a trovarsi in disagiate condizioni economiche a seguito di gravi malattie o di lutti - quelle relative agli interventi a favore di cittadini illustri che versano in stato di particolare necessità e quelle riguardanti la concessione di contributi ad istituzioni sociali non aventi fini di lucro, l'assegnazione all'Associazione Nazionale dei Combattenti e Reduci, la sovvenzione per il funzionamento del Gruppo medaglie d'oro al valor militare e il contributo all'Istituto del Nastro Azzurro.

In tale categoria assume rilevanza anche l'assegnazione di fondi all'Istituto centrale di statistica (cap. 1183), che consente allo stesso l'espletamento dei propri compiti istituzionali riguardanti principalmente la produzione e diffusione delle statistiche correnti e le rilevazioni interessanti la programmazione economica.

Sono compresi nella categoria V i capitoli (1200 e 1201) riguardanti la Regione Friuli-Venezia Giulia, iscritti inizialmente per memoria nel bilancio di previsione e successivamente dotati di appositi fondi da destinare ad Enti, Associazioni e Comitati, a sostegno delle loro attività sportive, turistiche, sociali, educative ed economiche.

I fondi di detti capitoli vengono, però,



## DISEGNI DI LEGGE E RELAZIONI - DOCUMENTI

amministrati, per effetto della gestione decentrata, direttamente dal Commissariato del Governo in quella Regione, al pari di quelli iscritti nella rubrica 7 dello stato di previsione di questa Presidenza del Consiglio.

Meritano, infine, particolare attenzione, per la notevole rilevanza, i capitoli (1202, 1203, 1205, 1206, 1208 e 1209) che si riferiscono alla devoluzione di quote del gettito di entrate erariali di pertinenza delle Regioni Valle d'Aosta, Sardegna, Friuli-Venezia Giulia e Trentino-Alto Adige che vengono corrisposte in applicazione di varie disposizioni legislative esplicitamente indicate nella denominazione degli anzidetti capitoli.

Com'è noto, gli stanziamenti di tali capitoli vengono inizialmente iscritti "per memoria" ed integrati nel corso dell'anno a cura del Ministero del Tesoro a seguito di richieste avanzate da parte delle Intendenze di Finanza competenti per territorio.

I saldi di tali devoluzioni - quando i dati relativi alla riscossione dei tributi nelle varie province sono definitivi - vengono assegnati normalmente in conto residui, mediante prelevamento dal capitolo 6771 "Fondo occorrente per l'attuazione dell'ordinamento regionale ecc.", all'uopo istituito nello stato di previsione del Ministero del Tesoro.

**E) Somme non attribuibili (cat. IX)**

La spesa ammonta a f. 57.174.015 in conto competenza e a f. 6.710.536 in conto residui e riflette l'onere sostenuto dall'Amministrazione per liti, arbitraggi, risarcimenti ed accessori.

**Titolo II - Spese in conto capitale****Trasferimenti (cat. XII)**

Pagamenti effettuati solo in conto competenza pari a 925 miliardi.

I fondi stanziati sugli appositi capitoli (nn. 7141 e 7144) sono destinati al C.N.R., per le spese della ricerca scientifica e tecnologica, nonchè per l'attribuzione di borse di studio in favore di giovani laureati e diplomati residenti nel mezzogiorno.

Infatti il C.N.R. è da tempo impegnato in una attività innovativa sia a livello nazionale che internazionale, riferita ad un sistema di ricerca la cui funzionalità si fonda su un'adeguata attività di ricerca verso vari settori e campi di applicazione.

Vi è, tra l'altro, il rilevante impegno del C.N.R. nell'attuazione dei programmi spaziali su base nazionale, nonchè la partecipazione italiana a quelli su base

internazionale, i cui finanziamenti ora insufficienti, dovrebbero essere tali da consentire migliori soluzioni tecniche per i vari programmi, in modo da finalizzarli ad una coerente politica industriale tendente, in particolare, ad assicurare le prospettive di mercato.

E' noto, infatti, che il C.N.R. è tutto proteso a sostenere uno sforzo che lo vede collocarsi - nel sistema della ricerca italiana - quale cerniera tra la ricerca fondamentale e quella finalizzata allo sviluppo del mondo produttivo e dei servizi, attesi anche i rilevanti processi di innovazione che un potenziamento della ricerca scientifica certamente determina nel sistema della produzione e dei servizi.

Per quanto concerne, infine, le spese che gravano sui capitoli del medesimo stato di previsione iscritti nelle rubriche nn. 3, 4, 5, 6, 8 e 21, le stesse vengono effettuate dai Commissari del Governo nelle Regioni a statuto ordinario e dei corrispondenti Organi nelle Regioni a statuto speciale, nonchè dal Consiglio di giustizia amministrativa per la Regione Siciliana.

Le somme relative a tali rubriche vengono erogate a mezzo di aperture di credito ai predetti Commissari ed ai responsabili degli altri Uffici periferici, il cui controllo

## DISEGNI DI LEGGE E RELAZIONI - DOCUMENTI

successivo è esercitato dalle rispettive Ragionerie regionali dello Stato e delle competenti Delegazioni regionali della Corte dei conti.

E' ancora da precisare che i titolari dei citati Uffici periferici, che fanno capo alla Presidenza del Consiglio, provvedono, con la stessa procedura, all'erogazione delle spese per il funzionamento delle Commissioni di controllo sulle amministrazioni regionali.

Le spese relative alla rubrica 9 vengono erogate direttamente dal Comitato per le pensioni privilegiate ordinarie; mentre quelle relative alla rubrica 7 sono decentrate e, pertanto, come già innanzi precisato, gestite direttamente dal Commissariato dello Stato nella Regione Friuli-Venezia Giulia.

## CONSIGLIO SUPERIORE DELLA PUBBLICA AMMINISTRAZIONE

Si precisa che il Consiglio Superiore della P.A. è titolare della rubrica 11 della Presidenza del Consiglio dei Ministri ed amministra 18 capitoli di spesa (dal 2051 al 2132 compreso).

Per quanto concerne l'analisi delle risultanze per servizi, programmi e progetti, si premette che un Ufficio consultivo, come il Consiglio Superiore, non può articolare in modo autonomo programmi e progetti ma è tributario della fase programmatoria dei suoi lavori dall'Ufficio sussidiato che, nel caso particolare, è il Governo.

Per altro, nel corso dell'anno 1989, la Segreteria Generale del Consiglio Superiore ha indirizzato la propria attività dominante verso obiettivi di ordine generale, che avevano come riferimento la iniziativa politico amministrativa di riforma della dirigenza nel quadro più generale della riforma della P.A., poichè in questo contesto poteva trovare una giusta considerazione la rivalutazione delle funzioni

consultive del Consiglio. In tale spirito, l'attività del Consiglio ha avuto una spiccata propensione allo studio e alle ricerche, senza peraltro disattendere quella attività ordinaria propria di taluni procedimenti amministrativi e ciò ha fatto perseguendo tutti gli obiettivi, già esplicitati in sede di nota preliminare al Bilancio, sia pure contenendo e riducendo alcuni programmi per ottemperare alle esigenze delle direttive per il contenimento della spesa: così è stata contenuta la partecipazione dei funzionari ai convegni nazionali ed internazionali; è stato limitato il numero delle pubblicazioni (bollettino del Consiglio ; è stato limitato l'acquisto di nuovi libri per la Biblioteca).

Seguendo le prescrizioni dell'allegato 1), annesso alla circolare in riferimento, esamineremo ora separatamente, per ciascun capitolo di spesa, articolato per programmi e progetti secondo la classificazione funzionale, i seguenti elementi informativi:

a) spese per il personale di servizio (II Categoria)

Il Consiglio Superiore della P.A. non ha personale proprio ma si avvale della collaborazione di impiegati appartenenti a tutte le Amministrazioni dello Stato e, in un numero limitato, di personale appartenente agli Enti Pubblici. Per tale motivo, tutte le spese stipendiali sono e restano a carico delle amministrazioni di appartenenza.

Sono stati presi impegni sul capitolo riguardante i compensi per lavoro straordinario (CE3-04) per l'importo di L. 23.124.272 con decreti del 30.12.1989 e sul capitolo concernente l'indennità di Presidenza (CE3-09) per l'importo di L. 77.000.000 con decreti d'impegno del Dicembre 1989 al

## DISEGNI DI LEGGE E RELAZIONI - DOCUMENTI

fine di liquidare i compensi e le indennità arretrate al personale che, con la legge 11.7.1980 n. 312, è transitato nei livelli superiori.

b) acquisto di beni e servizi (cat. IV)

(CE2-07): E' stata acquistata una nuova autovettura Fiat Croma targata Roma 17632X per il Segretario del Consiglio Superiore della P.A..

(CE3-02) Sono state pagate le indennità di presenza a 72 membri del Consiglio Superiore della P.A. limitatamente al I semestre dell'anno 1989. Successivamente questi pagamenti sono stati sospesi per le scadenze del quadriennio e per il rinnovo dei componenti del Consiglio Superiore della P.A..

In riferimento ai punti: d) interessi, e) investimenti diretti, f) investimenti indiretti, g) investimenti finanziari, h) anticipazioni non produttive, non ci sono elementi significativi da evidenziare, considerata la natura e le finalità del Consiglio Superiore.

Per quanto concerne le "entrate", si fa presente che il Consiglio Superiore non è titolare nè di entrate di "carattere generale" nè di entrate di "carattere specifico" nè di entrate tributarie nè di entrate parafiscali.

Roma, 11

## UFFICIO DEL MINISTRO PER I RAPPORTI CON IL PARLAMENTO

L'attività dell'Ufficio del Ministro per i rapporti con il Parlamento si è svolta nell'ambito delle attribuzioni conferite con i decreti di delega del Presidente del Consiglio dei Ministri.

In particolare la gestione ha riguardato i capitoli 2702, 2704, 2705, 2706, 2733, 2735 e 2737, mentre altri capitoli, pur riportati nella rubrica 16 di competenza del Ministro, non sono stati utilizzati, tant'è che per alcuni se ne è proposta l'iscrizione in bilancio solo per memoria.

Ne consegue che sono stati utilizzati i capitoli relativi a due sole categorie: la II - personale in attività di servizio; la IV - acquisto di beni e servizi.

I capitoli utilizzati della categoria II sono:

Cap. 2702 - Indennità e rimborso spese per missioni nel territorio nazionale.

Fanno capo a tale capitolo le spese per missioni di tutto il personale in servizio presso l'Ufficio del Ministro per i rapporti con il Parlamento.

Nel 1989 sono state effettuate n. 15 missioni, con un totale di L. 3.627.650 impegnate.

Cap. 2704 - Compensi per lavoro straordinario.

Il numero di unità è di 6 dall'1.1 al 22.7 ed 8 per il restante periodo.

Il costo globale medio pro-capite seguente:

1 Dir. Sup.	L.	8.000.000	(dal 23.7)
1 I Dir.	"	7.000.000	(fino al 22.
1 VIII liv.	"	2.500.000	(dal 23.7)
2 VII liv.	"	5.400.000	cad.
4 IV liv.	"	4.800.000	cad.(3 fino



## DISEGNI DI LEGGE E RELAZIONI - DOCUMENTI

Cap. 2705 - Compenso incentivante.

Questo capitolo è stato utilizzato solamente per il pagamento di residui (ritenute).

Cap. 2706 - Indennità mensile al personale della P.C.M.

Il numero di unità è identico a quello del Cap. 2704 e il costo globale medio pro-capite è il seguente:

1 Dir. Sup. L.	4.000.000	(dal 23.7)
1 I Dir.	"	5.000.000 (fino al 22.7)
1 VII liv.	"	3.000.000 (dal 23.7)
2 VII liv.	"	6.500.000 cad.
4 IV liv.	"	4.500.000 cad.(3 fino al 22.7)

I capitoli interessati della categoria IV sono:

Cap. 2733 - Acquisto di riviste, giornali ed altre pubblicazioni.

Questo capitolo è utilizzato soprattutto per l'acquisto delle pubblicazioni edite dal Centro Informazione Parlamentare della Camera dei Deputati che necessitano al Dipartimento per la propria attività istituzionali.

Cap. 2735 - Spese di rappresentanza.

Riguardano, principalmente, somme spese per acquisto di targhe, coppe, fiori e pranzi offerti dal Ministro in occasione di visite di personalità istituzionali italiane ed estere

Cap. 2737 - Acquisto di piccole macchine e di materiale vario d'ufficio.

Nel 1989 sono stati acquistati 5 sistemi di videoscrittura, 1 apparecchio TELPRESS, nonché materiale vario d'ufficio.

Dal 1990 i capitoli 2706 e 2737 sono stati incorporati nella rubrica 1 "Servizi Generali" della Presidenza del Consiglio dei Ministri e pertanto non saranno più gestiti dall'Ufficio del Ministro per i rapporti con il Parlamento.



---

DISEGNI DI LEGGE E RELAZIONI - DOCUMENTI

---

**TABELLA**



## DISEGNI DI LEGGE E RELAZIONI - DOCUMENTI

ANALISI ECONOMICA DEL CONSUNTIVO SPESA 1989 PER SERVIZI PROGRAMMI E PROGETTI 10/10/90

PRESIDENZA DEL CONSIGLIO DEI MINISTRI	IMPEGNI	PAGAMENTI COMPETENZA	PAGAMENTI RESIDUI	RESIDUI FINALI
<b>RUBRICA 2 - PRESIDENZA DEL CONSIGLIO DEI MINISTRI</b>				
<b>SEZIONE I - AMMINISTRAZIONE GENERALE</b>				
<b>CF2 02 - ORGANI E SERVIZI GENERALI DELLO STATO</b>				
<b>CF3 01 - SPESE COMUNI</b>				
<b>CATEGORIA IV - ACQUISTO DI BENI E SERVIZI</b>				
<b>CE2 03 - ACQUISTO SERVIZI</b>				
CE3 02 - COMMISSIONI, COMITATI, CONSIGLI	19.999.475	13.433.600	1.981.000	6.565.875
TOTALE CE2	19.999.475	13.433.600	1.981.000	6.565.875
TOTALE CATEGORIA	19.999.475	13.433.600	1.981.000	6.565.875
TOTALE CF3	19.999.475	13.433.600	1.981.000	6.565.875
<b>CF3 02 - PRESIDENZA DEL CONSIGLIO DEI MINISTRI</b>				
<b>CATEGORIA II - PERSONALE IN ATTIVITA' DI SERVIZIO</b>				
<b>CE2 01 - MINISTRI E SOTTOSEGRETARI DI STATO</b>				
CE3 01 - STIPENDI, RETRIBUZIONI E ALTRI ASSEGNI FISSI	1.131.177.644	1.120.767.877	0	10.409.767
CE3 02 - INDENNITA' DI MISSIONE E RIMBORSO SPESE DI VIAGGIO ALL'INTERNO	82.170.236	57.278.549	25.188.404	26.176.463
TOTALE CE2	1.213.347.880	1.178.046.426	25.188.404	36.586.230
<b>CE2 02 - PERSONALE AMMINISTRATIVO (IMPIEGATI, TECNICI E OPERAI)</b>				
CE3 00 -	810.000.000	459.065.620	112.493.173	350.934.380
CE3 01 - STIPENDI, RETRIBUZIONI E ALTRI ASSEGNI FISSI	10.521.979.858	10.399.993.023	854.773.403	121.986.835
CE3 02 - INDENNITA' DI MISSIONE E RIMBORSO SPESE DI VIAGGIO ALL'INTERNO	85.339.555	55.803.200	9.378.575	29.536.355
CE3 07 - COMPENSI PER LAVORO STRORDINARIO AL PERSONALE DI CUI ALL'ART.19 DELLA LEGGE N.734 DEL 1973	12.996.921.452	8.259.994.952	3.055.147.956	6.990.415.448

## DISEGNI DI LEGGE E RELAZIONI - DOCUMENTI

ANALISI ECONOMICA DEL CONSUNTIVO SPESA 1989 PER SERVIZI PROGRAMMI E PROGETTI		10/10/90		
PRESIDENZA DEL CONSIGLIO DEI MINISTRI	IMPEGNI	PAGAMENTI COMPETENZA	PAGAMENTI RESIDUI	RESIDUI FINALI
CE3 08 - ASSEGNI AGLI ADDETTI AI GABINETTI E ALLE SEGRETERIE PARTICOLARI	1.380.461.382	1.354.862.357	1.763.611	27.461.635
CE3 09 - ALTRE INDENNITA'	9.462.563.918	4.676.182.877	1.974.110.171	5.855.553.749
CE3 10 - INDENNITA' DI MISSIONE E RIMBORSO SPESE DI VIAGGIO ALL'ESTERO	33.226.562	24.321.095	6.613.352	9.405.897
CE3 11 - INTERVENTI INCENTIVANTI LA PRODUTTIVITA'	43.373.917	28.718.918	26.273.944	18.008.141
TOTALE CE2	35.333.866.644	25.258.942.042	6.040.554.185	13.403.302.440
TOTALE CATEGORIA	36.547.214.524	26.436.988.468	6.065.742.589	13.439.888.670
CATEGORIA III - PERSONALE IN QUIESCENZA				
CE2 03 - INDENNITA' UNA TANTUM, ECC.				
CE3 00 -	92.950.432	29.641.971	14.084.355	64.274.661
TOTALE CE2	92.950.432	29.641.971	14.084.355	64.274.661
TOTALE CATEGORIA	92.950.432	29.641.971	14.084.355	64.274.661
CATEGORIA IV - ACQUISTO DI BENI E SERVIZI				
CE2 01 - ACQUISTO DI BENI DUREVOLI E DI CONSUMO				
CE3 01 - PUBBLICAZIONI, BIBLIOTECHE E MATERIALE BIBLIOGRAFICO	135.954.805	86.986.125	17.951.600	48.968.680
CE3 02 - CANCELLERIA, CARTA, STAMPATI, MACCHINE PER UFFICI E MOBILI	4.968.264	4.968.264	0	0
CE3 03 - MEZZI DI TRASPORTO E ACCESSORI	930.569.345	290.406.825	610.630.710	640.162.520
TOTALE CE2	1.071.492.414	382.361.214	628.582.310	689.131.200
CE2 02 - SPESE PER LOCALI ED OPERE IMMOBILIARI				

## DISEGNI DI LEGGE E RELAZIONI - DOCUMENTI

ANALISI ECONOMICA DEL CONSUNTIVO SPESA 1989 PER SERVIZI PROGRAMMI E PROGETTI		10/10/90		
PRESIDENZA DEL CONSIGLIO DEI MINISTRI	IMPEGNI	PAGAMENTI COMPETENZA	PAGAMENTI RESIDUI	RESIDUI FINALI
CE3 01 - FITTO	2.095.386.815	1.008.813.840	291.420.295	1.187.057.855
CE3 02 - MANUTENZIONE, RIPARAZIONE, ADATTAMENTO, RISCALDAMENTO	1.149.352.820	459.558.555	665.492.455	898.015.400
TOTALE CE2	3.244.739.635	1.468.372.395	956.912.750	2.085.073.255
CE2 03 - ACQUISTO SERVIZI				
CE3 01 - POSTALI, TELEGRAFICHE, TELEFONICHE	193.377.990	109.259.975	95.579.000	84.118.015
CE3 02 - COMMISSIONI, COMITATI, CONSIGLI	89.644.614	50.484.980	23.784.601	40.963.537
CE3 04 - COMPENSI PER INCARICHI SPECIALI	1.660.824.984	651.753.452	201.350.000	1.011.071.532
CE3 07 - SPESE RISERVATE	1.450.000.000	1.450.000.000	0	0
CE3 08 - STUDI, INDAGINI, RILEVAZIONI E STATISTICHE	0	0	25.983.650	0
CE3 09 - ALTRE	93.017.100	45.316.825	47.058.370	47.700.655
TOTALE CE2	3.486.864.688	2.306.815.232	393.755.621	1.183.853.739
CE2 04 - SERVIZI MECCANOGRAFICI ED ELETTRONICI				
CE3 00 -	3.100.731.055	622.089.840	492.937.950	4.489.985.100
TOTALE CE2	3.100.731.055	622.089.840	492.937.950	4.489.985.100
CE2 09 - ALTRE SPESE PER BENI E SERVIZI				
CE3 01 - SPESE DI RAPPRESENTANZA	999.258.960	538.658.075	173.051.450	495.600.885
CE3 02 - SPESE CASUALI	654.500	654.500	0	0
CE3 04 - SPESE PER CONVEGNI, MOSTRE, ECC.	238.933.650	154.631.670	0	84.301.780
CE3 08 - SPESE DI COPIA, STAMPA, CARTA BOLLATA, REGISTRAZIONE E VARIE INERENTI AI CONTRATTI	3.000.000	2.000.000	750.000	1.750.000
TOTALE CE2	1.241.846.910	695.944.245	173.801.450	581.652.665
TOTALE CATEGORIA	12.145.674.702	5.475.582.926	2.645.990.081	9.029.695.959

## DISEGNI DI LEGGE E RELAZIONI - DOCUMENTI

ANALISI ECONOMICA DEL CONSUNTIVO SPESA 1989 PER SERVIZI PROGRAMMI E PROGETTI					10/10/90
PRESIDENZA DEL CONSIGLIO DEI MINISTRI	IMPEGNI	PAGAMENTI COMPETENZA	PAGAMENTI RESIDUI	RESIDUI FINALI	
CATEGORIA V - TRASFERIMENTI					
CE2 01 - ALLE FAMIGLIE E AD ISTITUZIONI SOCIALI					0
CE3 03 - PROVVIDENZE A FAVORE DEI DIPENDENTI STATALI E DELLE LORO FAMIGLIE	35.000.000	35.000.000			0
CE3 09 - ALTRI	105.549.900	101.799.900	590.000		3.750.000
TOTALE CE2	140.549.900	136.799.900	590.000		3.750.000
CE2 07 - AGLI ALTRI ENTI PUBBLICI					
CE3 01 - ENTI DELL' AMMINISTRAZIONE CENTRALE	156.000.000.000	156.000.000.000			0
TOTALE CE2	156.000.000.000	156.000.000.000			0
TOTALE CATEGORIA	156.140.549.900	156.136.799.900	590.000		3.750.000
CATEGORIA IX - SOMME NON ATTRIBUIBILI					
CE2 04 - SPESE PER LITI, ARBITRAGGI, RISARCIMENTI E ACCESSORI					
CE3 00 -	84.986.535	57.174.015	6.710.536		28.562.520
TOTALE CE2	84.986.535	57.174.015	6.710.536		28.562.520
TOTALE CATEGORIA	84.986.535	57.174.015	6.710.536		28.562.520
TOTALE CF3	205.011.376.093	188.136.187.280	8.733.117.561		22.566.171.810
TOTALE CF2	205.031.375.568	188.149.620.880	8.735.098.561		22.572.737.685
TOTALE SEZIONE	205.031.375.568	188.149.620.880	8.735.098.561		22.572.737.685
SEZIONE VI - ISTRUZIONE E CULTURA					
CF2 02 - ALTRE SPESE PER L' ISTRUZIONE					
CF3 05 - RICERCA SCIENTIFICA					
CATEGORIA XII - TRASFERIMENTI					



## DISEGNI DI LEGGE E RELAZIONI - DOCUMENTI

ANALISI ECONOMICA DEL CONSUNTIVO SPESA 1989 PER SERVIZI PROGRAMMI E PROGETTI		10/10/90		
PRESIDENZA DEL CONSIGLIO DEI MINISTRI	IMPEGNI	PAGAMENTI COMPETENZA	PAGAMENTI RESIDUI	RESIDUI FINALI
<b>CE2 06 - ENTI PUBBLICI DELL' AMMINISTRAZIONE CENTRALE</b>				
CE3 01 - AIUTI ALL' INVESTIMENTO	925.000.000.000	925.000.000.000	0	0
TOTALE CE2	925.000.000.000	925.000.000.000	0	0
TOTALE CATEGORIA	925.000.000.000	925.000.000.000	0	0
TOTALE CF3	925.000.000.000	925.000.000.000	0	0
TOTALE CF2	925.000.000.000	925.000.000.000	0	0
<b>CF2 03 - INFORMAZIONI E CULTURA</b>				
CF3 09 - ALTRE				
CATEGORIA IV - ACQUISTO DI BENI E SERVIZI			3.500.000.000	0
CE2 09 - ALTRE SPESE PER BENI E SERVIZI			3.500.000.000	0
CE3 09 - ALTRE	0	0	3.500.000.000	0
TOTALE CE2	0	0	3.500.000.000	0
TOTALE CATEGORIA	0	0	3.500.000.000	0
TOTALE CF3	0	0	3.500.000.000	0
TOTALE CF2	0	0	3.500.000.000	0
TOTALE SEZIONE	925.000.000.000	925.000.000.000	3.500.000.000	0
<b>SEZIONE VIII - AZIONE ED INTERVENTI NEL CAMPO SOCIALE</b>				
CF2 01 - LAVORO				
CF3 03 - EMIGRAZIONE E COLLETTIVITA' ITALIANA ALL'ESTERO				
CATEGORIA IV - ACQUISTO DI BENI E SERVIZI			16.000.000	0
CE2 03 - ACQUISTO SERVIZI			16.000.000	0
CE3 02 - COMMISSIONI, COMITATI, CONSIGLI	33.000.000	33.000.000	16.000.000	0
TOTALE CE2	33.000.000	33.000.000	16.000.000	0
TOTALE CATEGORIA	33.000.000	33.000.000	16.000.000	0
TOTALE CF3	33.000.000	33.000.000	16.000.000	0
TOTALE CF2	33.000.000	33.000.000	16.000.000	0

## DISEGNI DI LEGGE E RELAZIONI - DOCUMENTI

ANALISI ECONOMICA DEL CONSUNTIVO SPESA 1989 PER SERVIZI PROGRAMMI E PROGETTI		10/10/90			
PRESIDENZA DEL CONSIGLIO DEI MINISTRI	IMPEGNI	PAGAMENTI RESIDUI	PAGAMENTI COMPETENZA	PAGAMENTI RESIDUI	RESIDUI FINALI
CF2 03 - ASSISTENZA PUBBLICA					
CF3 02 - ASSISTENZA POST-BELLICA					
CATEGORIA V - TRASFERIMENTI					
CE2 01 - ALLE FAMIGLIE E AD ISTITUZIONI SOCIALI	74.996.000	0	74.996.000	0	0
CE3 05 - CONTRIBUTI AD ISTITUZIONI SOCIALI NON AVENTI FINI DI LUCRO	74.996.000	0	74.996.000	0	0
TOTALE CE2					
CE2 07 - AGLI ALTRI ENTI PUBBLICI					
CE3 01 - ENTI DELL' AMMINISTRAZIONE CENTRALE	899.998.000	0	899.998.000	0	0
TOTALE CE2	899.998.000	0	899.998.000	0	0
TOTALE CATEGORIA	974.994.000	0	974.994.000	0	0
TOTALE CF3	974.994.000	0	974.994.000	0	0
CF3 09 - ALTRE					
CATEGORIA V - TRASFERIMENTI					
CE2 01 - ALLE FAMIGLIE E AD ISTITUZIONI SOCIALI	11.019.497.500	12.433.241.000	8.611.830.500	12.433.241.000	4.159.677.000
CE3 05 - CONTRIBUTI AD ISTITUZIONI SOCIALI NON AVENTI FINI DI LUCRO					
CE3 09 - ALTRI	300.000.000	0	300.000.000	0	0
TOTALE CE2	11.319.497.500		8.911.830.500	12.433.241.000	4.159.677.000
TOTALE CATEGORIA	11.319.497.500		8.911.830.500	12.433.241.000	4.159.677.000
TOTALE CF3	11.319.497.500		8.911.830.500	12.433.241.000	4.159.677.000
TOTALE CF2	12.294.491.500		9.886.824.500	12.433.241.000	4.159.677.000
TOTALE SEZIONE	12.327.491.500		9.919.824.500	12.449.241.000	4.159.677.000

SEZIONE X - AZIONE ED INTERVENTI NEL CAMPO ECONOMICO

## DISEGNI DI LEGGE E RELAZIONI - DOCUMENTI

ANALISI ECONOMICA DEL CONSUNTIVO SPESA 1989 PER SERVIZI PROGRAMMI E PROGETTI		10/10/90		
PRESIDENZA DEL CONSIGLIO DEI MINISTRI	IMPEGNI	PAGAMENTI COMPETENZA	PAGAMENTI RESIDUI	RESIDUI FINALI
CF2.09 - OPERE ED INTERVENTI NON ATTRIBIBILI A PARTICOLARI SETTORI				
CF3.01 - SPESE GENERALI E COMUNI A PIU' SERVIZI				
CATEGORIA V - TRASFERIMENTI				
CE2.07 - AGLI ALTRI ENTI PUBBLICI				
CE3.02 - ENTI DELL' AMMINISTRAZIONE LOCALE	5.299.999.001	236.907.430	4.050.193.050	8.013.091.571
TOTALE CE2	5.299.999.001	236.907.430	4.050.193.050	8.013.091.571
TOTALE CATEGORIA	5.299.999.001	236.907.430	4.050.193.050	8.013.091.571
TOTALE CF3	5.299.999.001	236.907.430	4.050.193.050	8.013.091.571
TOTALE CF2	5.299.999.001	236.907.430	4.050.193.050	8.013.091.571
TOTALE SEZIONE	5.299.999.001	236.907.430	4.050.193.050	8.013.091.571
SEZIONE XI - INTERVENTI A FAVORE DELLA FINANZA REGIONALE E LOCALE				
CF2.01 - INTERVENTI A FAVORE DELLE REGIONI				
CF3.09 - ALTRI				
CATEGORIA V - TRASFERIMENTI				
CE2.04 - ALLE REGIONI E ALLE PROVINCE AUTONOME DI TRENTO E BOLZANO	3.807.393.503.000	3.756.273.969.235	623.907.320.299	57.458.940.815
CE3.01 - COMPARTICIPAZIONI E SOMME SOSTITUTIVE DI TRIBUTI, CONTRIBUTI E COMPARTICIPAZIONI				
TOTALE CE2	3.807.393.503.000	3.756.273.969.235	623.907.320.299	57.458.940.815
TOTALE CATEGORIA	3.807.393.503.000	3.756.273.969.235	623.907.320.299	57.458.940.815
TOTALE CF3	3.807.393.503.000	3.756.273.969.235	623.907.320.299	57.458.940.815
TOTALE CF2	3.807.393.503.000	3.756.273.969.235	623.907.320.299	57.458.940.815
CF2.02 - INTERVENTI A FAVORE DI PROVINCE, COMUNI ED ALTRI ENTI LOCALI				
CF3.09 - ALTRI				
CATEGORIA V - TRASFERIMENTI				

## DISEGNI DI LEGGE E RELAZIONI - DOCUMENTI

ANALISI ECONOMICA DEL CONSUNTIVO SPESA 1989 PER SERVIZI PROGRAMMI E PROGETTI		10/10/90	
PRESIDENZA DEL CONSIGLIO DEI MINISTRI	IMPEGNI	PAGAMENTI RESIDUI	RESIDUI FINALI
		PAGAMENTI COMPETENZA	
CE2 04 - ALLE REGIONI E ALLE PROVINCE AUTONOME DI TRENTO E BOLZANO			
CE3 01 - COMPARTICIPAZIONI E SOMME SOSTITUTIVE DI TRIBUTI, CONTRIBUTI E COMPARTICIPAZIONI	804.000.000.000	804.000.000.000	0
TOTALE CE2	804.000.000.000	804.000.000.000	0
TOTALE CATEGORIA	804.000.000.000	804.000.000.000	0
TOTALE CF3	804.000.000.000	804.000.000.000	0
TOTALE CF2	804.000.000.000	804.000.000.000	0
TOTALE SEZIONE	4.611.393.503.000	4.560.273.969.235	57.458.940.815
TOTALE RUBRICA	5.759.052.369.069	5.683.580.322.045	92.204.447.071

## DISEGNI DI LEGGE E RELAZIONI - DOCUMENTI

ANALISI ECONOMICA DEL CONSUNTIVO SPESA 1989 PER SERVIZI PROGRAMMI E PROGETTI 10/10/90

PRESIDENZA DEL CONSIGLIO DEI MINISTRI	IMPEGNI	PAGAMENTI COMPETENZA	PAGAMENTI RESIDUI	RESIDUI FINALI
<b>RUBRICA 3 - COMMISSARIATO DELLO STATO NELLA REGIONE SICILIANA</b>				
<b>SEZIONE I - AMMINISTRAZIONE GENERALE</b>				
<b>CF2 02 - ORGANI E SERVIZI GENERALI DELLO STATO</b>				
<b>CF3 02 - PRESIDENZA DEL CONSIGLIO DEI MINISTRI</b>				
<b>CATEGORIA II - PERSONALE IN ATTIVITA' DI SERVIZIO</b>				
<b>CE2 02 - PERSONALE AMMINISTRATIVO (IMPIEGATI, TECNICI E OPERAI)</b>				
CE3 02 - INDENNITA' DI MISSIONE E RIMBORSO SPESE DI VIAGGIO ALL'INTERNO	23.323.000	16.356.340	1.030.460	6.998.620
CE3 03 - INDENNITA' DI TRASFERIMENTO E RIMBORSO SPESE DI VIAGGIO	2.064.335	2.064.335	0	0
CE3 04 - COMPENSI PER LAVORO STRAORDINARIO	78.494.983	59.079.889	6.793.353	19.415.094
CE3 09 - ALTRE INDENNITA'	101.066.063	58.010.057	11.375.326	52.680.680
CE3 11 - INTERVENTI INCENTIVANTI LA PRODUTTIVITA'	3.449.791	2.208.275	1.517.513	1.241.516
TOTALE CE2	208.398.172	137.718.896	20.716.652	80.335.910
TOTALE CATEGORIA	208.398.172	137.718.896	20.716.652	80.335.910
<b>CATEGORIA IV - ACQUISTO DI BENI E SERVIZI</b>				
<b>CE2 01 - ACQUISTO DI BENI DUREVOLI E DI CONSUMO</b>				
CE3 02 - CANCELLERIA, CARTA, STAMPATI, MACCHINE PER UFFICI E MOBILI	38.000.000	37.671.095	980.220	328.905
CE3 03 - MEZZI DI TRASPORTO E ACCESSORI	3.000.000	3.000.000	0	0
TOTALE CE2	41.000.000	40.671.095	980.220	328.905
CE2 02 - SPESE PER LOCALI ED OPERE IMMOBILIARI				
CE3 01 - FITTO	59.999.000	59.999.000	0	0

## DISEGNI DI LEGGE E RELAZIONI - DOCUMENTI

ANALISI ECONOMICA DEL CONSUNTIVO SPESA 1989 PER SERVIZI PROGRAMMI E PROGETTI		10/10/90		
PRESIDENZA DEL CONSIGLIO DEI MINISTRI	IMPEGNI	PAGAMENTI COMPETENZA	PAGAMENTI RESIDUI	RESIDUI FINALI
CE3 02 - MANUTENZIONE, RIPARAZIONE, ADATTAMENTO, RISCALDAMENTO	20.000.000	17.969.265	1.214.800	2.030.735
TOTALE CE2	79.999.000	77.968.265	1.214.800	2.030.735
CE2 03 - ACQUISTO SERVIZI				
CE3 01 - POSTALI, TELEGRAFICHE, TELEFONICHE	17.486.800	17.122.500	234.900	364.300
TOTALE CE2	17.486.800	17.122.500	234.900	364.300
CE2 09 - ALTRE SPESE PER BENI E SERVIZI				
CE3 01 - SPESE DI RAPPRESENTANZA	5.000.000	4.900.000	0	100.000
TOTALE CE2	5.000.000	4.900.000	0	100.000
TOTALE CATEGORIA	143.485.800	140.661.860	2.434.920	2.823.940
CATEGORIA V - TRASFERIMENTI				
CE2 01 - ALLE FAMIGLIE E AD ISTITUZIONI SOCIALI				
CE3 03 - PROVVIDENZE A FAVORE DEI DIPENDENTI STATALI E DELLE LORO FAMIGLIE	800.000	0	0	800.000
TOTALE CE2	800.000	0	0	800.000
TOTALE CATEGORIA	800.000	0	0	800.000
TOTALE CF3	352.683.972	278.380.756	23.152.572	83.959.850
TOTALE CF2	352.683.972	278.380.756	23.152.572	83.959.850
TOTALE SEZIONE	352.683.972	278.380.756	23.152.572	83.959.850
TOTALE RUBRICA	352.683.972	278.380.756	23.152.572	83.959.850

## DISEGNI DI LEGGE E RELAZIONI - DOCUMENTI

ANALISI ECONOMICA DEL CONSUNTIVO SPESA 1989 PER SERVIZI PROGRAMMI E PROGETTI		10/10/90
PRESIDENZA DEL CONSIGLIO DEI MINISTRI	IMPEGNI	PAGAMENTI RESIDUI
	PAGAMENTI COMPETENZA	PAGAMENTI RESIDUI
		RESIDUI FINALI
RUBRICA 4 - UFFICIO DEL RAPPRESENTANTE DEL GOVERNO NELLA REGIONE SARDA		
SEZIONE I - AMMINISTRAZIONE GENERALE		
CF2 02 - ORGANI E SERVIZI GENERALI DELLO STATO		
CF3 02 - PRESIDENZA DEL CONSIGLIO DEI MINISTRI		
CATEGORIA II - PERSONALE IN ATTIVITA' DI SERVIZIO		
CE2 02 - PERSONALE AMMINISTRATIVO (IMPIEGATI, TECNICI E OPERAI)		
CE3 02 - INDENNITA' DI MISSIONE E RIMBORSO SPESE DI VIAGGIO ALL'INTERNO	35.867.255	0
CE3 04 - COMPENSI PER LAVORO STRAORDINARIO	48.511.767	4.363.639
CE3 09 - ALTRE INDENNITA'	103.000.000	11.184.270
CE3 11 - INTERVENTI INCENTIVANTI LA PRODUTTIVITA'	4.929.447	1.579.973
TOTALE CE2	192.308.469	17.127.882
TOTALE CATEGORIA	192.308.469	17.127.882
CATEGORIA IV - ACQUISTO DI BENI E SERVIZI		
CE2 01 - ACQUISTO DI BENI DUREVOLI E DI CONSUMO		
CE3 02 - CANCELLERIA, CARTA, STAMPATI, MACCHINE PER UFFICI E MOBILI	27.000.000	0
CE3 03 - MEZZI DI TRASPORTO E ACCESSORI	300.000	0
TOTALE CE2	27.300.000	0
CE2 02 - SPESE PER LOCALI ED OPERE IMMOBILIARI		
CE3 01 - FITTO	26.559.500	0
CE3 02 - MANUTENZIONE, RIPARAZIONE, ADATTAMENTO, RISCALDAMENTO	15.000.000	0
TOTALE CE2	41.559.500	0
TOTALE CATEGORIA	27.300.000	0
TOTALE CATEGORIA	22.799.500	3.760.000
TOTALE CATEGORIA	15.000.000	0
TOTALE CATEGORIA	37.799.500	3.760.000

## DISEGNI DI LEGGE E RELAZIONI - DOCUMENTI

ANALISI ECONOMICA DEL CONSUNTIVO SPESA 1989 PER SERVIZI PROGRAMMI E PROGETTI					10/10/90
PRESIDENZA DEL CONSIGLIO DEI MINISTRI					
	IMPEGNI	PAGAMENTI COMPETENZA	PAGAMENTI RESIDUI	RESIDUI FINALI	
CE2 03 - ACQUISTO SERVIZI					
CE3 01 - POSTALI, TELEGRAFICHE, TELEFONICHE	10.400.000	10.400.000	0	0	0
TOTALE CE2	10.400.000	10.400.000	0	0	0
CE2 09 - ALTRE SPESE PER BENI E SERVIZI					
CE3 01 - SPESE DI RAPPRESENTANZA	3.300.000	3.264.510	0	0	35.490
TOTALE CE2	3.300.000	3.264.510	0	0	35.490
TOTALE CATEGORIA	82.559.500	78.764.010	0	0	3.795.490
CATEGORIA V - TRASFERIMENTI					
CE2 01 - ALLE FAMIGLIE E AD ISTITUZIONI SOCIALI					
CE3 03 - PROVVIDENZE A FAVORE DEI DIPENDENTI STATALI E DELLE LORO FAMIGLIE	600.000	400.000	0	0	200.000
TOTALE CE2	600.000	400.000	0	0	200.000
TOTALE CATEGORIA	600.000	400.000	0	0	200.000
TOTALE CF3	275.467.969	247.885.245	17.127.882		36.398.454
TOTALE CF2	275.467.969	247.885.245	17.127.882		36.398.454
TOTALE SEZIONE	275.467.969	247.885.245	17.127.882		36.398.454
TOTALE RUBRICA	275.467.969	247.885.245	17.127.882		36.398.454



## DISEGNI DI LEGGE E RELAZIONI - DOCUMENTI

ANALISI ECONOMICA DEL CONSUNTIVO SPESA 1989 PER SERVIZI PROGRAMMI E PROGETTI 10/10/90

PRESIDENZA DEL CONSIGLIO DEI MINISTRI	IMPEGNI	PAGAMENTI COMPETENZA	PAGAMENTI RESIDUI	RESIDUI FINALI
<b>RUBRICA 5 - COMMISSARIATO DEL GOVERNO PER LA PROVINCIA DI TRENTO</b>				
<b>SEZIONE I - AMMINISTRAZIONE GENERALE</b>				
<b>CE2 02 - ORGANI E SERVIZI GENERALI DELLO STATO</b>				
<b>CF3 02 - PRESIDENZA DEL CONSIGLIO DEI MINISTRI</b>				
<b>CATEGORIA II - PERSONALE IN ATTIVITA' DI SERVIZIO</b>				
CE2 02 - PERSONALE AMMINISTRATIVO (IMPIEGATI, TECNICI E OPERAI)	30.000.000	30.000.000	0	0
CE3 02 - INDENNITA' DI MISSIONE E RIMBORSO SPESE DI VIAGGIO ALL'INTERNO				
CE3 09 - ALTRE INDENNITA'	402.999.999	140.955.750	17.139.800	331.904.449
TOTALE CE2	432.999.999	170.955.750	17.139.800	331.904.449
TOTALE CATEGORIA	432.999.999	170.955.750	17.139.800	331.904.449
<b>CATEGORIA IV - ACQUISTO DI BENI E SERVIZI</b>				
CE2 01 - ACQUISTO DI BENI DUREVOLI E DI CONSUMO				
CE3 02 - CANCELLERIA, CARTA, STAMPATI, MACCHINE PER UFFICI E MOBILI	104.000.000	104.000.000	0	0
CE3 03 - MEZZI DI TRASPORTO E ACCESSORI	600.000	600.000	0	0
TOTALE CE2	104.600.000	104.600.000	0	0
CE2 02 - SPESE PER LOCALI ED OPERE IMMOBILIARI				
CE3 02 - MANUTENZIONE, RIPARAZIONE, ADATTAMENTO, RISCALDAMENTO	10.000.000	10.000.000	0	0
TOTALE CE2	10.000.000	10.000.000	0	0
CE2 03 - ACQUISTO SERVIZI				
CE3 01 - POSTALI, TELEGRAFICHE, TELEFONICHE	250.000	250.000	0	0
TOTALE CE2	250.000	250.000	0	0

## DISEGNI DI LEGGE E RELAZIONI - DOCUMENTI

ANALISI ECONOMICA DEL CONSUNTIVO SPESA 1989 PER SERVIZI PROGRAMMI E PROGETTI					10/10/90
PRESIDENZA DEL CONSIGLIO DEI MINISTRI	IMPEGNI	PAGAMENTI COMPETENZA	PAGAMENTI RESIDUI	RESIDUI FINALI	
CE2 09 - ALTRE SPESE PER BENI E SERVIZI					
CE3 01 - SPESE DI RAPPRESENTANZA	6.300.000	6.300.000	0	0	0
CE3 05 - RELAZIONI PUBBLICHE, CORSI, INFORMAZIONI E PROPAGANDA	8.000.000	8.000.000	0	0	0
TOTALE CE2	14.300.000	14.300.000	0	0	0
TOTALE CATEGORIA	129.150.000	129.150.000	0	0	0
CATEGORIA V - TRASFERIMENTI					
CE2 01 - ALLE FAMIGLIE E AD ISTITUZIONI SOCIALI					
CE3 03 - PROVVIDENZE A FAVORE DEI DIPENDENTI STATALI E DELLE LORO FAMIGLIE	600.000	600.000	0	0	0
TOTALE CE2	600.000	600.000	0	0	0
TOTALE CATEGORIA	600.000	600.000	0	0	0
TOTALE CF3	562.749.999	300.705.750	17.139.800	331.904.449	331.904.449
TOTALE CF2	562.749.999	300.705.750	17.139.800	331.904.449	331.904.449
TOTALE SEZIONE	562.749.999	300.705.750	17.139.800	331.904.449	331.904.449
TOTALE RUBRICA	562.749.999	300.705.750	17.139.800	331.904.449	331.904.449

## DISEGNI DI LEGGE E RELAZIONI - DOCUMENTI

ANALISI ECONOMICA DEL CONSUNTIVO SPESA 1989 PER SERVIZI PROGRAMMI E PROGETTI					10/10/90
PRESIDENZA DEL CONSIGLIO DEI MINISTRI	IMPEGNI	PAGAMENTI COMPETENZA	PAGAMENTI RESIDUI	RESIDUI FINALI	
<b>RUBRICA 6 - COMMISSARIATO DEL GOVERNO PER LA PROVINCIA DI BOLZANO</b>					
<b>SEZIONE I - AMMINISTRAZIONE GENERALE</b>					
CF2 02 - ORGANI E SERVIZI GENERALI DELLO STATO					
CF3 02 - PRESIDENZA DEL CONSIGLIO DEI MINISTRI					
<b>CATEGORIA II - PERSONALE IN ATTIVITA' DI SERVIZIO</b>					
CE2 02 - PERSONALE AMMINISTRATIVO (CPIEGATI, TECNICI E OPERAI)					
CE3 02 - INDENNITA' DI MISSIONE E RIMBORSO SPESE DI VIAGGIO ALL'INTERNO	36.481.000	36.481.000	0	0	0
CE3 04 - COMPENSI PER LAVORO STRAORDINARIO	114.930.985	96.857.880	10.063.004	18.073.105	
CE3 09 - ALTRE INDENNITA'	453.000.000	171.679.840	20.158.770	376.161.390	
CE3 11 - INTERVENTI INCENTIVANTI LA PRODUTTIVITA'	5.000.000	4.505.015	515.260	494.985	
TOTALE CE2	609.411.985	309.523.735	30.737.034	394.729.480	
TOTALE CATEGORIA	609.411.985	309.523.735	30.737.034	394.729.480	
<b>CATEGORIA IV - ACQUISTO DI BENI E SERVIZI</b>					
CE2 01 - ACQUISTO DI BENI DUREVOLI E DI CONSUMO					
CE3 02 - CANCELLERIA, CARTA, STAMPATI, MACCHINE PER UFFICI E MOBILI	311.000.000	311.000.000	0	0	0
CE3 03 - MEZZI DI TRASPORTO E ACCESSORI	800.000	800.000	0	0	0
TOTALE CE2	311.800.000	311.800.000	0	0	0
<b>CE2 02 - SPESE PER LOCALI ED OPERE IMMOBILIARI</b>					
CE3 02 - MANUTENZIONE, RIPARAZIONE, ADATTAMENTO, RISCALDAMENTO	90.000.000	90.000.000	0	0	0
TOTALE CE2	90.000.000	90.000.000	0	0	0

## DISEGNI DI LEGGE E RELAZIONI - DOCUMENTI

ANALISI ECONOMICA DEL CONSUNTIVO SPESA 1989 PER SERVIZI PROGRAMMI E PROGETTI		10/10/90		
PRESIDENZA DEL CONSIGLIO DEI MINISTRI	IMPEGNI	PAGAMENTI COMPETENZA	PAGAMENTI RESIDUI	RESIDUI FINALI
CE2 03 - ACQUISTO SERVIZI				
CE3 02 - COMMISSIONI, COMITATI, CONSIGLI	189.000.000	189.000.000	0	0
TOTALE CE2	189.000.000	189.000.000	0	0
CE2 09 - ALTRE SPESE PER BENI E SERVIZI				
CE3 01 - SPESE DI RAPPRESENTANZA	5.500.000	5.500.000	0	0
CE3 05 - RELAZIONI PUBBLICHE, CORSI, INFORMAZIONI E PROPAGANDA	654.068.000	654.068.000	0	0
TOTALE CE2	659.568.000	659.568.000	0	0
TOTALE CATEGORIA	1.250.368.000	1.250.368.000	0	0
TOTALE CF3	1.859.779.985	1.559.891.735	30.737.034	394.729.480
TOTALE CF2	1.859.779.985	1.559.891.735	30.737.034	394.729.480
TOTALE SEZIONE	1.859.779.985	1.559.891.735	30.737.034	394.729.480
TOTALE RUBRICA	1.859.779.985	1.559.891.735	30.737.034	394.729.480

## DISEGNI DI LEGGE E RELAZIONI - DOCUMENTI

ANALISI ECONOMICA DEL CONSUNTIVO SPESA 1989 PER SERVIZI PROGRAMMI E PROGETTI					10/10/90
PRESIDENZA DEL CONSIGLIO DEI MINISTRI	IMPEGNI	PAGAMENTI COMPETENZA	PAGAMENTI RESIDUI	RESIDUI FINALI	
RUBRICA 7 - COMMISSARIATO DEL GOVERNO NELLA REGIONE FRIULI-VENEZIA GIULIA					
SEZIONE I - AMMINISTRAZIONE GENERALE					
CF2 02 - ORGANI E SERVIZI GENERALI DELLO STATO					
CF3 02 - PRESIDENZA DEL CONSIGLIO DEI MINISTRI					
CATEGORIA II - PERSONALE IN ATTIVITA' DI SERVIZIO					
CE2 02 - PERSONALE AMMINISTRATIVO (IMPIEGATI, TECNICI E OPERAI)	23.000.000	6.481.995	21.494.280	16.753.910	
CE3 02 - INDENNITA' DI MISSIONE E RIMBORSO SPESE DI VIAGGIO ALL'INTERNO					
CE3 03 - INDENNITA' DI TRASFERIMENTO E RIMBORSO SPESE DI VIAGGIO	258.820	258.820	0	0	
CE3 04 - COMPENSI PER LAVORO STRAORDINARIO	75.205.151	51.260.200	27.137.938	25.336.135	
CE3 09 - ALTRE INDENNITA'	82.022.786	22.076.215	6.952.300	148.994.271	
CE3 10 - INDENNITA' DI MISSIONE E RIMBORSO SPESE DI VIAGGIO ALL'ESTERO	2.662.216	2.626.405	644.860	35.811	
CE3 11 - INTERVENTI INCENTIVANTI LA PRODUTTIVITA'	19.656.260	15.139.724	8.874.884	4.952.190	
TOTALE CE2	202.805.233	97.843.359	65.109.262	196.072.317	
TOTALE CATEGORIA	202.805.233	97.843.359	65.109.262	196.072.317	
CATEGORIA IV - ACQUISTO DI BENI E SERVIZI					
CE2 01 - ACQUISTO DI BENI DUREVOLI E DI CONSUMO					
CE3 02 - CANCELLERIA, CARTA, STAMPATI, MACCHINE PER UFFICI E MOBILI	70.996.500	60.407.495	9.383.100	10.589.005	
CE3 03 - MEZZI DI TRASPORTO E ACCESSORI	6.000.000	5.937.485	62.325	62.515	
TOTALE CE2	76.996.500	66.344.980	9.445.425	10.651.520	

## DISEGNI DI LEGGE E RELAZIONI - DOCUMENTI

ANALISI ECONOMICA DEL CONSUNTIVO SPESA 1989 PER SERVIZI PROGRAMMI E PROGETTI					10/10/90
PRESIDENZA DEL CONSIGLIO DEI MINISTRI	IMPEGNI	PAGAMENTI COMPETENZA	PAGAMENTI RESIDUI	RESIDUI FINALI	
<b>CE2 02 - SPESE PER LOCALI ED OPERE IMMOBILIARI</b>					
CE3 02 - MANUTENZIONE, RIPARAZIONE, ADATTAMENTO, RISCALDAMENTO	3.995.760	2.892.285	669.400	1.106.155	
TOTALE CE2	3.995.760	2.892.285	669.400	1.106.155	
<b>CE2 03 - ACQUISTO SERVIZI</b>					
CE3 01 - POSTALI, TELEGRAFICHE, TELEFONICHE	11.042.165	11.042.165	0	0	
TOTALE CE2	11.042.165	11.042.165	0	0	
<b>CE2 09 - ALTRE SPESE PER BENI E SERVIZI</b>					
CE3 01 - SPESE DI RAPPRESENTANZA	3.500.000	3.500.000	1.750.000	0	
TOTALE CE2	3.500.000	3.500.000	1.750.000	0	
TOTALE CATEGORIA	95.534.425	83.779.430	11.864.825	11.757.675	
<b>CATEGORIA V - TRASFERIMENTI</b>					
<b>CE2 01 - ALLE FAMIGLIE E AD ISTITUZIONI SOCIALI</b>					
CE3 03 - PROVVIDENZE A FAVORE DEI DIPENDENTI STATALI E DELLE LORO FAMIGLIE	1.600.000	1.100.000	700.000	500.000	
TOTALE CE2	1.600.000	1.100.000	700.000	500.000	
TOTALE CATEGORIA	1.600.000	1.100.000	700.000	500.000	
TOTALE CF3	299.939.658	182.722.789	77.674.087	208.329.992	
TOTALE CF2	299.939.658	182.722.789	77.674.087	208.329.992	
TOTALE SEZIONE	299.939.658	182.722.789	77.674.087	208.329.992	
TOTALE RUBRICA	299.939.658	182.722.789	77.674.087	208.329.992	

## DISEGNI DI LEGGE E RELAZIONI - DOCUMENTI

ANALISI ECONOMICA DEL CONSUNTIVO SPESA 1989 PER SERVIZI PROGRAMMI E PROGETTI					10/10/90
PRESIDENZA DEL CONSIGLIO DEI MINISTRI	IMPEGNI	PAGAMENTI COMPETENZA	PAGAMENTI RESIDUI	RESIDUI FINALI	
<b>RUBRICA 8 - COMMISSARIATI DEL GOVERNO PRESSO LE REGIONI A STATUTO ORDINARIO</b>					
<b>SEZIONE I - AMMINISTRAZIONE GENERALE</b>					
<b>CF2 02 - ORGANI E SERVIZI GENERALI DELLO STATO</b>					
<b>CF3 02 - PRESIDENZA DEL CONSIGLIO DEI MINISTRI</b>					
<b>CATEGORIA II - PERSONALE IN ATTIVITA' DI SERVIZIO</b>					
CE2 02 - PERSONALE AMMINISTRATIVO (IMPIEGATI, TECNICI E OPERAI)	346.528.120	320.370.155	95.934.125	26.197.005	
CE3 02 - INDENNITA' DI MISSIONE E RIMBORSO SPESE DI VIAGGIO ALL'INTERNO					
CE3 03 - INDENNITA' DI TRASFERIMENTO E RIMBORSO SPESE DI VIAGGIO	3.109.660	3.109.660	311.600	0	
CE3 04 - COMPENSI PER LAVORO STRAORDINARIO	1.110.539.474	806.819.144	127.525.227	308.760.464	
CE3 09 - ALTRE INDENNITA'	2.137.554.380	1.092.149.615	182.174.335	1.334.806.075	
CE3 11 - INTERVENTI INCENTIVANTI LA PRODUTTIVITA'	119.070.152	95.807.226	63.398.089	25.958.000	
TOTALE CE2	3.716.801.786	2.318.255.800	469.341.376	1.695.721.544	
TOTALE CATEGORIA	3.716.801.786	2.318.255.800	469.341.376	1.695.721.544	
<b>CATEGORIA IV - ACQUISTO DI BENI E SERVIZI</b>					
CE2 01 - ACQUISTO DI BENI DUREVOLI E DI CONSUMO					
CE3 01 - PUBBLICAZIONI, BIBLIOTECHE E MATERIALE BIBLIOGRAFICO	39.909.590	21.851.890	13.443.115	18.318.200	
CE3 02 - CANCELLERIA, CARTA, STAMPATI, MACCHINE PER UFFICI E MOBILI	689.536.485	569.430.610	104.394.855	120.713.325	
CE3 03 - MEZZI DI TRASPORTO E ACCESSORI	1.790.570	1.574.380	49.900	216.190	
TOTALE CE2	731.236.645	592.856.880	117.889.870	139.247.715	

## DISEGNI DI LEGGE E RELAZIONI - DOCUMENTI

ANALISI ECONOMICA DEL CONSUNTIVO SPESA 1989 PER SERVIZI PROGRAMMI E PROGETTI					10/10/90
PRESIDENZA DEL CONSIGLIO DEI MINISTRI	IMPEGNI	PAGAMENTI COMPETENZA	PAGAMENTI RESIDUI	RESIDUI FINALI	
CE2 02 - SPESE PER LOCALI ED OPERE IMMOBILIARI					
CE3 01 - FITTO	726.741.280	548.026.855	19.134.680	178.714.425	
CE3 02 - MANUTENZIONE, RIPARAZIONE, ADATTAMENTO, RISCALDAMENTO	72.344.975	49.175.310	14.584.790	23.169.665	
TOTALE CE2	799.086.255	597.202.165	33.723.470	201.884.090	
CE2 03 - ACQUISTO SERVIZI					
CE3 01 - POSTALI, TELEGRAFICHE, TELEFONICHE	197.021.735	157.269.415	28.560.690	48.752.320	
CE3 02 - COMMISSIONI, COMITATI, CONSIGLI	293.334.941	267.535.876	21.154.127	26.265.005	
TOTALE CE2	490.356.676	424.805.291	49.714.817	75.017.325	
CE2 09 - ALTRE SPESE PER BENI E SERVIZI					
CE3 01 - SPESE DI RAPPRESENTANZA	83.259.225	56.376.530	17.544.270	29.002.685	
TOTALE CE2	83.259.225	56.376.530	17.544.270	29.002.685	
TOTALE CATEGORIA					
TOTALE CF3	2.103.938.801	1.671.240.866	218.879.427	445.151.815	
TOTALE CF2	5.820.740.587	3.989.496.666	688.220.803	2.140.873.359	
TOTALE SEZIONE	5.820.740.587	3.989.496.666	688.220.803	2.140.873.359	
TOTALE RUBRICA	5.820.740.587	3.989.496.666	688.220.803	2.140.873.359	



## DISEGNI DI LEGGE E RELAZIONI - DOCUMENTI

ANALISI ECONOMICA DEL CONSUNTIVO SPESA 1989 PER SERVIZI PROGRAMMI E PROGETTI 10/10/90

PRESIDENZA DEL CONSIGLIO DEI MINISTRI	IMPEGNI	PAGAMENTI COMPETENZA	PAGAMENTI RESIDUI	RESIDUI FINALI
<b>RUBRICA 9 - COMITATO DELLE PENSIONI PRIVILEGIATE ORDINARIE</b>				
<b>SEZIONE I - AMMINISTRAZIONE GENERALE</b>				
CF2 02 - ORGANI E SERVIZI GENERALI DELLO STATO				
CF3 02 - PRESIDENZA DEL CONSIGLIO DEI MINISTRI				
<b>CATEGORIA II - PERSONALE IN ATTIVITA' DI SERVIZIO</b>				
CE2 02 - PERSONALE AMMINISTRATIVO (IMPIEGATI, TECNICI E OPERAI)				
CE3 04 - COMPENSI PER LAVORO STRAORDINARIO	92.143.000	42.363.858	18.386.468	51.134.116
CE3 09 - ALTRE INDENNITA'	367.000.000	113.729.512	36.262.238	269.969.897
CE3 11 - INTERVENTI INCENTIVANTI LA PRODUTTIVITA'	1.928.386	1.737.483	2.691.862	243.275
TOTALE CE2	461.071.386	157.830.853	57.340.568	321.347.288
TOTALE CATEGORIA	461.071.386	157.830.853	57.340.568	321.347.288
<b>CATEGORIA IV - ACQUISTO DI BENI E SERVIZI</b>				
CE2 03 - ACQUISTO SERVIZI				
CE3 02 - COMMISSIONI, COMITATI, CONSIGLI				
TOTALE CE2	212.334.702	153.849.347	44.696.907	58.485.355
TOTALE CATEGORIA	212.334.702	153.849.347	44.696.907	58.485.355
TOTALE CF3	673.406.088	311.680.200	102.037.475	379.832.643
TOTALE CF2	673.406.088	311.680.200	102.037.475	379.832.643
TOTALE SEZIONE	673.406.088	311.680.200	102.037.475	379.832.643
TOTALE RUBRICA	673.406.088	311.680.200	102.037.475	379.832.643

## DISEGNI DI LEGGE E RELAZIONI - DOCUMENTI

ANALISI ECONOMICA DEL CONSUNTIVO SPESA 1989 PER SERVIZI PROGRAMMI E PROGETTI				10/10/90
PRESIDENZA DEL CONSIGLIO DEI MINISTRI	IMPEGNI	PAGAMENTI COMPETENZA	PAGAMENTI RESIDUI	RESIDUI FINALI
<b>RUBRICA 10 - DIPARTIMENTO DELLA FUNZIONE PUBBLICA</b>				
<b>SEZIONE I - AMMINISTRAZIONE GENERALE</b>				
<b>CE2 02 - ORGANI E SERVIZI GENERALI DELLO STATO</b>				
<b>CF3 02 - PRESIDENZA DEL CONSIGLIO DEI MINISTRI</b>				
<b>CATEGORIA II - PERSONALE IN ATTIVITA' DI SERVIZIO</b>				
<b>CE2 02 - PERSONALE AMMINISTRATIVO (IMPIEGATI, TECNICI E OPERAI)</b>				
CE3 02 - INDENNITA' DI MISSIONE E RIMBORSO SPESE DI VIAGGIO ALL'INTERNO	44.847.780	39.477.660	11.099.095	6.268.590
CE3 04 - COMPENSI PER LAVORO STRAORDINARIO	457.056.000	311.174.396	168.012.552	164.169.381
CE3 07 - COMPENSI PER LAVORO STRAORDINARIO AL PERSONALE DI CUI ALL'ART. 19 DELLA LEGGE N.734 DEL 1973	1.825.666.000	916.594.522	671.868.648	963.511.397
CE3 09 - ALTRE INDENNITA'	1.613.146.811	539.680.542	913.420.977	1.437.182.467
CE3 10 - INDENNITA' DI MISSIONE E RIMBORSO SPESE DI VIAGGIO ALL'ESTERO	4.490.575	4.142.560	3.054.810	578.128
CE3 11 - INTERVENTI INCENTIVANTI LA PRODUTTIVITA'	0	0	593.519	3.620.662
TOTALE CE2	3.945.207.166	1.811.069.680	1.768.049.601	2.575.330.625
TOTALE CATEGORIA	3.945.207.166	1.811.069.680	1.768.049.601	2.575.330.625
<b>CATEGORIA IV - ACQUISTO DI BENI E SERVIZI</b>				
<b>CE2 01 - ACQUISTO DI BENI DUREVOLI E DI CONSUMO</b>				
CE3 01 - PUBBLICAZIONI, BIBLIOTECHE E MATERIALE BIBLIOGRAFICO	36.817.295	23.173.310	5.790.610	13.643.985
CE3 02 - CANCELLERIA, CARTA, STAMPATI, MACCHINE PER UFFICI E MOBILI	0	0	150.993.005	52.590.455

## DISEGNI DI LEGGE E RELAZIONI - DOCUMENTI

ANALISI ECONOMICA DEL CONSUNTIVO SPESA 1989 PER SERVIZI PROGRAMMI E PROGETTI		10/10/90		
PRESIDENZA DEL CONSIGLIO DEI MINISTRI	IMPEGNI	PAGAMENTI COMPETENZA	PAGAMENTI RESIDUI	RESIDUI FINALI
CE3 03 - MEZZI DI TRASPORTO E ACCESSORI	19.963.205	14.489.455	6.939.550	5.473.750
TOTALE CE2	56.780.500	37.662.765	163.723.165	71.708.190
CE2 02 - SPESE PER LOCALI ED OPERE IMMOBILIARI				
CE3 02 - MANUTENZIONE, RIPARAZIONE, ADATTAMENTO, RISCALDAMENTO	29.968.175	7.998.645	731.600	22.158.330
TOTALE CE2	29.968.175	7.998.645	731.600	22.158.330
CE2 03 - ACQUISTO SERVIZI				
CE3 01 - POSTALI, TELEGRAFICHE, TELEFONICHE	79.534.915	11.126.150	35.129.610	68.408.765
CE3 02 - COMMISSIONI, COMITATI, CONSIGLI	118.253.130	31.240.265	74.262.587	97.316.895
CE3 04 - COMPENSI PER INCARICHI SPECIALI	0	0	1.999.500	0
CE3 08 - STUDI, INDAGINI, RILEVAZIONI E STATISTICHE	1.320.250.240	40.180.000	237.167.200	1.925.181.040
CE3 09 - ALTRE	3.000.000.000	0	745.365.915	3.726.138.000
TOTALE CE2	4.518.038.285	82.546.415	1.093.924.812	5.817.044.700
CE2 04 - SERVIZI MECCANOGRAFICI ED ELETTRONICI				
CE3 00 -	295.349.240	146.209.985	209.005.705	217.677.529
TOTALE CE2	295.349.240	146.209.985	209.005.705	217.677.529
CE2 09 - ALTRE SPESE PER BENI E SERVIZI				
CE3 01 - SPESE DI RAPPRESENTANZA	9.283.535	5.380.410	7.492.515	3.903.125
CE3 03 - SPESE PER UFFICI E SERVIZI PARTICOLARI	1.896.288.900	77.500	0	1.896.211.400
CE3 04 - SPESE PER CONVEGNI, MOSTRE, ECC.	56.853.910	14.503.500	9.388.439	44.729.843
TOTALE CE2	1.962.426.345	19.961.410	16.880.954	1.944.844.368
TOTALE CATEGORIA	6.862.562.545	294.379.220	1.484.264.236	8.073.433.117

## DISEGNI DI LEGGE E RELAZIONI - DOCUMENTI

ANALISI ECONOMICA DEL CONSUNTIVO SPESA 1989 PER SERVIZI PROGRAMMI E PROGETTI		10/10/90		
PRESIDENZA DEL CONSIGLIO DEI MINISTRI	IMPEGNI	PAGAMENTI COMPETENZA	PAGAMENTI RESIDUI	RESIDUI FINALI
CATEGORIA V - TRASFERIMENTI				
CE2 01 - ALLE FAMIGLIE E AD ISTITUZIONI SOCIALI	2.100.000	650.000	0	1.450.000
CE3 03 - PROVVIDENZE A FAVORE DEI DIPENDENTI STATALI E DELLE LORO FAMIGLIE				
TOTALE CE2	2.100.000	650.000	0	1.450.000
TOTALE CATEGORIA	2.100.000	650.000	0	1.450.000
CATEGORIA IX - SOMME NON ATTRIBIBILI				
CE2 09 - ALTRE SOMME NON ATTRIBIBILI				
CE3 00 -				
	4.521.717.557	199.802.005	37.972.421	4.343.873.467
TOTALE CE2	4.521.717.557	199.802.005	37.972.421	4.343.873.467
TOTALE CATEGORIA	4.521.717.557	199.802.005	37.972.421	4.343.873.467
TOTALE CF3	15.331.587.268	2.305.900.905	3.290.288.258	14.994.087.209
TOTALE CF2	15.331.587.268	2.305.900.905	3.290.288.258	14.994.087.209
TOTALE SEZIONE	15.331.587.268	2.305.900.905	3.290.288.258	14.994.087.209
TOTALE RUBRICA	15.331.587.268	2.305.900.905	3.290.288.258	14.994.087.209

## DISEGNI DI LEGGE E RELAZIONI - DOCUMENTI

ANALISI ECONOMICA DEL CONSUNTIVO SPESA 1989 PER SERVIZI PROGRAMMI E PROGETTI 10/10/90

PRESIDENZA DEL CONSIGLIO DEI MINISTRI	IMPEGNI	PAGAMENTI COMPETENZA	PAGAMENTI RESIDUI	RESIDUI FINALI
<b>RUBRICA II - CONSIGLIO SUPERIORE DELLA PUBBLICA AMMINISTRAZIONE</b>				
<b>SEZIONE I - AMMINISTRAZIONE GENERALE CF2 02 - ORGANI E SERVIZI GENERALI DELLO STATO CF3 02 - PRESIDENZA DEL CONSIGLIO DEI MINISTRI</b>				
<b>CATEGORIA II - PERSONALE IN ATTIVITA' DI SERVIZIO CE2 02 - PERSONALE AMMINISTRATIVO (IMPIEGATI, TECNICI E OPERAI)</b>				
CE3 02 - INDENNITA' DI MISSIONE E RIMBORSO SPESE DI VIAGGIO ALL'INTERNO	842.635	480.115	84.025	362.520
CE3 04 - COMPENSI PER LAVORO STRADORDINARIO	58.765.974	22.406.975	19.091.840	37.883.182
CE3 09 - ALTRE INDENNITA'	165.000.000	40.580.170	63.864.187	202.464.566
CE3 10 - INDENNITA' DI MISSIONE E RIMBORSO SPESE DI VIAGGIO ALL'ESTERO	2.893.220	2.599.605	59.440	293.615
CE3 11 - INTERVENTI INCENTIVANTI LA PRODUTTIVITA'	0	0	974.590	0
TOTALE CE2	227.501.829	66.066.865	84.078.082	241.003.883
TOTALE CATEGORIA	227.501.829	66.066.865	84.078.082	241.003.883
<b>CATEGORIA IV - ACQUISTO DI BENI E SERVIZI CE2 01 - ACQUISTO DI BENI DUREVOLI E DI CONSUMO</b>				
CE3 01 - PUBBLICAZIONI, BIBLIOTECHE E MATERIALE BIBLIOGRAFICO	21.981.210	9.025.940	12.350.160	12.955.270
CE3 03 - MEZZI DI TRASPORTO E ACCESSORI	9.507.480	9.507.480	491.700	0
TOTALE CE2	31.488.690	18.533.420	12.841.860	12.955.270
CE2 03 - ACQUISTO SERVIZI				
CE3 01 - POSTALI, TELEGRAFICHE, TELEFONICHE	7.500.000	6.000.000	0	1.500.000

## DISEGNI DI LEGGE E RELAZIONI - DOCUMENTI

ANALISI ECONOMICA DEL CONSUNTIVO SPESA 1989 PER SERVIZI PROGRAMMI E PROGETTI					10/10/90
PRESIDENZA DEL CONSIGLIO DEI MINISTRI	IMPEGNI	PAGAMENTI COMPETENZA	PAGAMENTI RESIDUI	RESIDUI FINALI	
CE3 02 - COMMISSIONI, COMITATI, CONSIGLI	37.723.136	16.002.180	58.624.525	21.720.956	
TOTALE CE2	45.223.136	22.002.180	58.624.525	23.220.956	
CE2 09 - ALTRE SPESE PER BENI E SERVIZI					
CE3 05 - RELAZIONI PUBBLICHE, CORSI, INFORMAZIONI E PROPAGANDA	864.760	349.860	527.805	514.900	
TOTALE CE2	864.760	349.860	527.805	514.900	
TOTALE CATEGORIA	77.576.586	40.885.460	71.994.190	36.691.126	
CATEGORIA V - TRASFERIMENTI					
CE2 01 - ALLE FAMIGLIE E AD ISTITUZIONI SOCIALI					
CE3 03 - PROVVIDENZE A FAVORE DEI DIPENDENTI STATALI E DELLE LORO FAMIGLIE	1.600.000	800.000	300.000	800.000	
TOTALE CE2	1.600.000	800.000	300.000	800.000	
TOTALE CATEGORIA	1.600.000	800.000	300.000	800.000	
TOTALE CF3	306.678.415	107.752.325	156.372.272	278.495.009	
TOTALE CF2	306.678.415	107.752.325	156.372.272	278.495.009	
TOTALE SEZIONE	306.678.415	107.752.325	156.372.272	278.495.009	
TOTALE RUBRICA	306.678.415	107.752.325	156.372.272	278.495.009	

## DISEGNI DI LEGGE E RELAZIONI - DOCUMENTI

ANALISI ECONOMICA DEL CONSUNTIVO SPESA 1989 PER SERVIZI PROGRAMMI E PROGETTI					10/10/90
PRESIDENZA DEL CONSIGLIO DEI MINISTRI		IMPEGNI	PAGAMENTI COMPETENZA	PAGAMENTI RESIDUI	RESIDUI FINALI
RUBRICA 12 - SCUOLA SUPERIORE DELLA PUBBLICA AMMINISTRAZIONE					
SEZIONE I - AMMINISTRAZIONE GENERALE					
CF2 02 - ORGANI E SERVIZI GENERALI DELLO STATO					
CF3 02 - PRESIDENZA DEL CONSIGLIO DEI MINISTRI					
CATEGORIA II - PERSONALE IN ATTIVITA' DI SERVIZIO					
CE2 02 - PERSONALE AMMINISTRATIVO (IMPIEGATI, TECNICI E OPERAI)					
CE3 00 -		90.000.000	61.214.807	10.367.153	57.411.875
CE3 02 - INDENNITA' DI MISSIONE E RIMBORSO SPESE DI VIAGGIO ALL'INTERNO		245.914.545	196.591.715	59.318.565	50.026.690
CE3 04 - COMPENSI PER LAVORO STRAORDINARIO		374.606.618	146.952.009	122.729.445	245.378.409
CE3 09 - ALTRE INDENNITA'		1.121.113	573.384	850.753	625.237
CE3 10 - INDENNITA' DI MISSIONE E RIMBORSO SPESE DI VIAGGIO ALL'ESTERO		2.832.940	2.525.030	8.779.956	400.254
CE3 11 - INTERVENTI INCENTIVANTI LA PRODUTTIVITA'		1.163.005.987	481.705.568	752.117.157	789.542.246
	TOTALE CE2	1.877.481.203	889.562.513	954.163.029	1.143.384.711
	TOTALE CATEGORIA	1.877.481.203	889.562.513	954.163.029	1.143.384.711
CATEGORIA IV - ACQUISTO DI BENI E SERVIZI					
CE2 01 - ACQUISTO DI BENI DUREVOLI E DI CONSUMO					
CE3 03 - MEZZI DI TRASPORTO E ACCESSORI		17.757.575	13.688.100	1.313.915	4.069.475
	TOTALE CE2	17.757.575	13.688.100	1.313.915	4.069.475
CE2 02 - SPESE PER LOCALI ED OPERE IMMOBILIARI					
CE3 01 - FITTO		174.520.080	79.865.585	0	106.271.160
	TOTALE CE2	174.520.080	79.865.585	0	106.271.160

## DISEGNI DI LEGGE E RELAZIONI - DOCUMENTI

## ANALISI ECONOMICA DEL CONSUNTIVO SPESA 1989 PER SERVIZI PROGRAMMI E PROGETTI 10/10/90

PRESIDENZA DEL CONSIGLIO DEI MINISTRI	IMPEGNI	PAGAMENTI COMPETENZA	PAGAMENTI RESIDUI	RESIDUI FINALI
<b>CE2 03 - ACQUISTO SERVIZI</b>				
CE3 01 - POSTALI, TELEGRAFICHE, TELEFONICHE	44.339.000	40.554.000	0	3.785.000
CE3 02 - COMMISSIONI, COMITATI, CONSIGLI	4.403.880	670.325	3.874.526	6.251.885
CE3 05 - SPESE PER ACCERTAMENTI SANITARI	454.860	454.860	44.735	0
TOTALE CE2	49.197.740	41.679.185	3.923.261	10.036.885
<b>CE2 09 - ALTRE SPESE PER BENI E SERVIZI</b>				
CE3 00 -	1.325.976.205	670.594.765	1.522.554.625	1.798.120.798
CE3 04 - SPESE PER CONVEGNI, MOSTRE, ECC.	53.076.210	30.139.665	17.014.800	38.324.150
CE3 05 - RELAZIONI PUBBLICHE, CORSI, INFORMAZIONI E PROPAGANDA	1.112.886.097	675.643.871	581.422.182	478.938.135
CE3 09 - ALTRE	194.203.840	174.203.840	234.000	20.000.000
TOTALE CE2	2.686.142.352	1.550.582.141	2.121.234.607	2.335.383.083
TOTALE CATEGORIA	2.927.617.747	1.685.815.011	2.126.471.783	2.455.760.603
<b>CATEGORIA V - TRASFERIMENTI</b>				
<b>CE2 01 - ALLE FAMIGLIE E AD ISTITUZIONI SOCIALI</b>				
CE3 03 - PROVVIDENZE A FAVORE DEI DIPENDENTI STATALI E DELLE LORO FAMIGLIE	5.050.000	5.050.000	700.000	0
CE3 04 - ASSISTENZA GRATUITA DIRETTA	2.827.944.982	1.939.240.389	12.565.995	888.704.593
TOTALE CE2	2.832.994.982	1.944.290.389	13.265.995	888.704.593
TOTALE CATEGORIA	2.832.994.982	1.944.290.389	13.265.995	888.704.593
TOTALE CF3	7.638.093.932	4.519.667.913	3.093.900.807	4.487.849.907
TOTALE CF2	7.638.093.932	4.519.667.913	3.093.900.807	4.487.849.907
TOTALE SEZIONE	7.638.093.932	4.519.667.913	3.093.900.807	4.487.849.907
TOTALE RUBRICA	7.638.093.932	4.519.667.913	3.093.900.807	4.487.849.907



## DISEGNI DI LEGGE E RELAZIONI - DOCUMENTI

ANALISI ECONOMICA DEL CONSUNTIVO SPESA 1989 PER SERVIZI PROGRAMMI E PROGETTI					10/10/90
PRESIDENZA DEL CONSIGLIO DEI MINISTRI	IMPEGNI	PAGAMENTI COMPETENZA	PAGAMENTI RESIDUI	RESIDUI FINALI	
<b>RUBRICA 13 - UFFICIO DEL MINISTRO PER GLI AFFARI REGIONALI ED I PROBLEMI ISTITUZIONALI</b>					
<b>SEZIONE I - AMMINISTRAZIONE GENERALE</b>					
<b>CF2 02 - ORGANI E SERVIZI GENERALI DELLO STATO</b>					
<b>CF3 02 - PRESIDENZA DEL CONSIGLIO DEI MINISTRI</b>					
<b>CATEGORIA II - PERSONALE IN ATTIVITA' DI SERVIZIO</b>					
CE2 02 - PERSONALE AMMINISTRATIVO (IMPIEGATI, TECNICI E OPERAI)	2.850.330	2.099.035	64.120	751.295	
CE3 02 - INDENNITA' DI MISSIONE E RIMBORSO SPESE DI VIAGGIO ALL'INTERNO	8.804.820	3.033.005	1.020.143	5.858.821	
CE3 04 - COMPENSI PER LAVORO STRAORDINARIO	568.106.000	338.113.094	216.448.503	247.950.496	
CE3 07 - COMPENSI PER LAVORO STRAORDINARIO AL PERSONALE DI CUI ALL'ART. 19 DELLA LEGGE N.734 DEL 1973	2.350.000	398.130	22.197.353	1.956.538	
CE3 11 - INTERVENTI INCENTIVANTI LA PRODUTTIVITA'	582.111.150	343.643.264	239.729.119	256.517.150	
<b>TOTALE CE2</b>	582.111.150	343.643.264	239.729.119	256.517.150	
<b>TOTALE CATEGORIA</b>	582.111.150	343.643.264	239.729.119	256.517.150	
<b>CATEGORIA IV - ACQUISTO DI BENI E SERVIZI</b>					
CE2 01 - ACQUISTO DI BENI DUREVOLI E DI CONSUMO	36.964.395	24.550.755	4.004.330	12.413.640	
CE3 01 - PUBBLICAZIONI, BIBLIOTECHE E MATERIALE BIBLIOGRAFICO	36.964.395	24.550.755	4.004.330	12.413.640	
<b>TOTALE CE2</b>	36.964.395	24.550.755	4.004.330	12.413.640	
CE2 02 - SPESE PER LOCALI ED OPERE IMMOBILIARI	2.712.010	398.650	0	2.313.360	
CE3 02 - MANUTENZIONE, RIPARAZIONE, ADATTAMENTO, RISCALDAMENTO	2.712.010	398.650	0	2.313.360	
<b>TOTALE CE2</b>	2.712.010	398.650	0	2.313.360	

## DISEGNI DI LEGGE E RELAZIONI - DOCUMENTI

ANALISI ECONOMICA DEL CONSUNTIVO SPESA 1989 PER SERVIZI PROGRAMMI E PROGETTI					10/10/90
PRESIDENZA DEL CONSIGLIO DEI MINISTRI	IMPEGNI	PAGAMENTI COMPETENZA	PAGAMENTI RESIDUI	RESIDUI FINALI	
CE2 03 - ACQUISTO SERVIZI					
CE3 01 - POSTALI, TELEGRAFICHE, TELEFONICHE	17.468.040	1.828.185	6.840.790		15.834.045
CE3 08 - STUDI, INDAGINI, RILEVAZIONI E STATISTICHE	29.000.000	0	31.600.000		29.000.000
TOTALE CE2	46.468.040	1.828.185	38.440.790		44.834.045
CE2 09 - ALTRE SPESE PER BENI E SERVIZI					
CE3 01 - SPESE DI RAPPRESENTANZA	14.565.120	4.685.520	10.149.000		9.879.600
CE3 09 - ALTRE	1.428.000	1.428.000	0		0
TOTALE CE2	15.993.120	6.113.520	10.149.000		9.879.600
TOTALE CATEGORIA	102.137.565	32.891.110	52.590.120		69.440.645
CATEGORIA V - TRASFERIMENTI					
CE2 01 - ALLE FAMIGLIE E AD ISTITUZIONI SOCIALI					
CE3 03 - PROVVIDENZE A FAVORE DEI DIPENDENTI STATALI E DELLE LORO FAMIGLIE	1.100.000	1.100.000	0		0
TOTALE CE2	1.100.000	1.100.000	0		0
TOTALE CATEGORIA	1.100.000	1.100.000	0		0
TOTALE CF3	685.348.715	377.634.374	292.323.239		325.957.795
TOTALE CF2	685.348.715	377.634.374	292.323.239		325.957.795
TOTALE SEZIONE	685.348.715	377.634.374	292.323.239		325.957.795
SEZIONE XI - INTERVENTI A FAVORE DELLA FINANZA REGIONALE E LOCALE					
CF2 01 - INTERVENTI A FAVORE DELLE REGIONI					
CATEGORIA II - PERSONALE IN ATTIVITA' DI SERVIZIO					

## DISEGNI DI LEGGE E RELAZIONI - DOCUMENTI

ANALISI ECONOMICA DEL CONSUNTIVO SPESA 1989 PER SERVIZI PROGRAMMI E PROGETTI					10/10/90
PRESIDENZA DEL CONSIGLIO DEI MINISTRI					RESIDUI FINALI
	IMPEGNI	PAGAMENTI COMPETENZA	PAGAMENTI RESIDUI		
CE2 02 - PERSONALE AMMINISTRATIVO (IMPIEGATI, TECNICI E OPERAI)					
CE3 09 - ALTRE INDENNITA'	662.000.000	245.548.330	209.509.456		970.291.501
TOTALE CE2	662.000.000	245.548.330	209.509.456		970.291.501
TOTALE CATEGORIA	662.000.000	245.548.330	209.509.456		970.291.501
TOTALE CF2	662.000.000	245.548.330	209.509.456		970.291.501
TOTALE SEZIONE	662.000.000	245.548.330	209.509.456		970.291.501
TOTALE RUBRICA	1.347.348.715	623.182.704	501.832.695		1.296.249.296

## DISEGNI DI LEGGE E RELAZIONI - DOCUMENTI

ANALISI ECONOMICA DEL CONSUNTIVO SPESA 1989 PER SERVIZI PROGRAMMI E PROGETTI					10/10/90
PRESIDENZA DEL CONSIGLIO DEI MINISTRI	IMPEGNI	PAGAMENTI COMPETENZA	PAGAMENTI RESIDUI	RESIDUI FINALI	
<b>RUBRICA 14 - COMITATO INTERMINISTERIALE PER LE INFORMAZIONI E LA SICUREZZA</b>					
<b>SEZIONE XII - ONERI NON RIPARTIBILI</b>					
<b>CF2 09 - ALTRE SPESE</b>					
<b>CATEGORIA IV - ACQUISTO DI BENI E SERVIZI</b>					
<b>CE2 03 - ACQUISTO SERVIZI</b>					
CE3 07 - SPESE RISERVATE	3.927.000.000	3.927.000.000	0	0	
TOTALE CE2	3.927.000.000	3.927.000.000	0	0	
<b>CE2 09 - ALTRE SPESE PER BENI E SERVIZI</b>					
CE3 03 - SPESE PER UFFICI E SERVIZI PARTICOLARI	220.200.000.000	218.461.667.785	934.112.150	1.993.332.215	
TOTALE CE2	220.200.000.000	218.461.667.785	934.112.150	1.993.332.215	
TOTALE CATEGORIA	224.127.000.000	222.388.667.785	934.112.150	1.993.332.215	
TOTALE CF2	224.127.000.000	222.388.667.785	934.112.150	1.993.332.215	
TOTALE SEZIONE	224.127.000.000	222.388.667.785	934.112.150	1.993.332.215	
TOTALE RUBRICA	224.127.000.000	222.388.667.785	934.112.150	1.993.332.215	

## DISEGNI DI LEGGE E RELAZIONI - DOCUMENTI

10/10/90

## ANALISI ECONOMICA DEL CONSUNTIVO SPESA 1989 PER SERVIZI PROGRAMMI E PROGETTI

PRESIDENZA DEL CONSIGLIO DEI MINISTRI	IMPEGNI	PAGAMENTI COMPETENZA	PAGAMENTI RESIDUI	RESIDUI FINALI
<b>RUBRICA 15 - UFFICIO PER L'AMMINISTRAZIONE DEL PERSONALE DEI RUOLI UNICI</b>				
<b>SEZIONE I - AMMINISTRAZIONE GENERALE</b>				
CF2 02 - ORGANI E SERVIZI GENERALI DELLO STATO				
CF3 02 - PRESIDENZA DEL CONSIGLIO DEI MINISTRI				
<b>CATEGORIA II - PERSONALE IN ATTIVITA' DI SERVIZIO</b>				
CE2 02 - PERSONALE AMMINISTRATIVO (IMPIEGATI, TECNICI E OPERAI)				
CE3 01 - STIPENDI, RETRIBUZIONI E ALTRI ASSEGNI FISSI	807.190	0	0	807.190
TOTALE CE2	807.190	0	0	807.190
TOTALE CATEGORIA	807.190	0	0	807.190
<b>CATEGORIA III - PERSONALE IN QUIESCENZA</b>				
CE2 04 - ALTRI TRATTAMENTI				
CE3 00 -	0	0	0	957.630
TOTALE CE2	0	0	0	957.630
TOTALE CATEGORIA	0	0	0	957.630
TOTALE CF3	807.190	0	0	1.764.820
TOTALE CF2	807.190	0	0	1.764.820
TOTALE SEZIONE	807.190	0	0	1.764.820
TOTALE RUBRICA	807.190	0	0	1.764.820

## DISEGNI DI LEGGE E RELAZIONI - DOCUMENTI

ANALISI ECONOMICA DEL CONSUNTIVO SPESA 1989 PER SERVIZI PROGRAMMI E PROGETTI				10/10/90
PRESIDENZA DEL CONSIGLIO DEI MINISTRI	IMPEGNI	PAGAMENTI COMPETENZA	PAGAMENTI RESIDUI	RESIDUI FINALI
<b>RUBRICA 16 - UFFICIO PER I RAPPORTI CON IL PARLAMENTO</b>				
SEZIONE I - AMMINISTRAZIONE GENERALE				
CF2 02 - ORGANI E SERVIZI GENERALI DELLO STATO				
CF3 02 - PRESIDENZA DEL CONSIGLIO DEI MINISTRI				
CATEGORIA II - PERSONALE IN ATTIVITA' DI SERVIZIO				
CE2 02 - PERSONALE AMMINISTRATIVO (IMPIEGATI, TECNICI E OPERAI)				
CE3 09 - ALTRE INDENNITA'	54.000.000	7.143.275	0	57.492.670
TOTALE CE2	54.000.000	7.143.275	0	57.492.670
TOTALE CATEGORIA	54.000.000	7.143.275	0	57.492.670
TOTALE CF3	54.000.000	7.143.275	0	57.492.670
<b>CF3 09 - ALTRI</b>				
CATEGORIA II - PERSONALE IN ATTIVITA' DI SERVIZIO				
CE2 02 - PERSONALE AMMINISTRATIVO (IMPIEGATI, TECNICI E OPERAI)				
CE3 02 - INDENNITA' DI MISSIONE E RIMBORSO SPESE DI VIAGGIO ALL'INTERNO	3.627.650	1.299.295	327.750	2.328.355
CE3 07 - COMPENSI PER LAVORO STRAORDINARIO AL PERSONALE DI CUI ALL'ART. 19 DELLA LEGGE N.734 DEL 1973	47.956.208	27.425.885	15.368.383	21.745.219
CE3 11 - INTERVENTI INCENTIVANTI LA PRODUTTIVITA'	0	0	964.493	1.824.324
TOTALE CE2	51.583.858	28.725.180	16.660.626	25.897.898
TOTALE CATEGORIA	51.583.858	28.725.180	16.660.626	25.897.898
CATEGORIA IV - ACQUISTO DI BENI E SERVIZI				
CE2 01 - ACQUISTO DI BENI DUREVOLI E DI CONSUMO				
CE3 01 - PUBBLICAZIONI, BIBLIOTECHE E MATERIALE BIBLIOGRAFICO	8.270.200	7.720.200	277.100	550.000
TOTALE CE2	8.270.200	7.720.200	277.100	550.000

## DISEGNI DI LEGGE E RELAZIONI - DOCUMENTI

ANALISI ECONOMICA DEL CONSUNTIVO SPESA 1989 PER SERVIZI PROGRAMMI E PROGETTI					10/10/90
PRESIDENZA DEL CONSIGLIO DEI MINISTRI	IMPEGNI	PAGAMENTI COMPETENZA	PAGAMENTI RESIDUI	RESIDUI FINALI	
CE2 09 - ALTRE SPESE PER BENI E SERVIZI					
CE3 01 - SPESE DI RAPPRESENTANZA	12.523.970	1.659.450	4.904.960	10.864.520	
CE3 03 - SPESE PER UFFICI E SERVIZI PARTICOLARI	9.223.065	1.536.555	30.864.600	7.686.510	
TOTALE CE2	21.747.035	3.196.005	35.775.560	18.551.030	
TOTALE CATEGORIA	30.017.235	10.916.205	36.052.660	19.101.030	
TOTALE CF3	81.601.093	39.641.385	52.713.286	44.998.928	
TOTALE CF2	135.601.093	46.784.660	52.713.286	102.491.598	
TOTALE SEZIONE	135.601.093	46.784.660	52.713.286	102.491.598	
TOTALE RUBRICA	135.601.093	46.784.660	52.713.286	102.491.598	

## DISEGNI DI LEGGE E RELAZIONI - DOCUMENTI

ANALISI ECONOMICA DEL CONSUNTIVO SPESA 1989 PER SERVIZI PROGRAMMI E PROGETTI		10/10/90		
PRESIDENZA DEL CONSIGLIO DEI MINISTRI	IMPEGNI	PAGAMENTI COMPETENZA	PAGAMENTI RESIDUI	RESIDUI FINALI
<b>RUBRICA 17 - SERVIZI DELLE INFORMAZIONI DELL'EDITORIA E DELLA PROPRIETA' INTELLETTUALE</b>				
<b>SEZIONE I - AMMINISTRAZIONE GENERALE</b>				
CF2 02 - ORGANI E SERVIZI GENERALI DELLO STATO				
CF3 09 - ALTRI				
<b>CATEGORIA IV - ACQUISTO DI BENI E SERVIZI</b>				
CE2 09 - ALTRE SPESE PER BENI E SERVIZI				
CE3 10 - SPESE DI PUBBLICITA'	2.612.229.754	929.251.935	34.532.845	1.697.118.319
TOTALE CE2	2.612.229.754	929.251.935	34.532.845	1.697.118.319
TOTALE CATEGORIA	2.612.229.754	929.251.935	34.532.845	1.697.118.319
TOTALE CF3	2.612.229.754	929.251.935	34.532.845	1.697.118.319
TOTALE CF2	2.612.229.754	929.251.935	34.532.845	1.697.118.319
TOTALE SEZIONE	2.612.229.754	929.251.935	34.532.845	1.697.118.319
<b>SEZIONE VI - ISTRUZIONE E CULTURA</b>				
CF2 03 - INFORMAZIONI E CULTURA				
CF3 01 - SPESE COMUNI				
<b>CATEGORIA II - PERSONALE IN ATTIVITA' DI SERVIZIO</b>				
CE2 02 - PERSONALE AMMINISTRATIVO (IMPIEGATI, TECNICI E OPERAI)				
CE3 01 - STIPENDI, RETRIBUZIONI E ALTRI ASSEGNI FISSI	8.597.413.195	8.509.929.176	26.900.365	107.711.752
CE3 02 - INDENNITA' DI MISSIONE E RIMBORSO SPESE DI VIAGGIO ALL'INTERNO	28.589.320	24.231.555	3.142.910	4.357.765
CE3 04 - COMPENSI PER LAVORO STRAORDINARIO	0	0	173.710.635	24.124.148
CE3 07 - COMPENSI PER LAVORO STRAORDINARIO AL PERSONALE DI CUI ALL'ART.19 DELLA LEGGE N.734 DEL 1973	2.280.000.000	854.611.876	0	1.425.388.124



## DISEGNI DI LEGGE E RELAZIONI - DOCUMENTI

## ANALISI ECONOMICA DEL CONSUNTIVO SPESA 1989 PER SERVIZI PROGRAMMI E PROGETTI 10/10/90

PRESIDENZA DEL CONSIGLIO DEI MINISTRI	IMPEGNI	PAGAMENTI COMPETENZA	PAGAMENTI RESIDUI	RESIDUI FINALI
CE3 09 - ALTRE INDENNITA'	1.802.986.161	1.279.031.890	540.967.145	618.243.997
CE3 10 - INDENNITA' DI MISSIONE E RIMBORSO SPESE DI VIAGGIO ALL'ESTERO	108.486.023	89.809.604	14.607.901	19.307.076
TOTALE CE2	12.817.474.699	10.757.614.101	759.324.956	2.199.132.862
TOTALE CATEGORIA	12.817.474.699	10.757.614.101	759.324.956	2.199.132.862
CATEGORIA III - PERSONALE IN QUIESCENZA				
CE2 02 - TRATTAMENTI PROVVISORI DI PENSIONE ED ALTRI ASSEGNI FISSI NON PAGABILI A MEZZO RUOLI DI SPESA FISSA	0	0	61.674.962	0
CE3 00 -	0	0	61.674.962	0
TOTALE CE2	0	0	0	0
CE2 03 - INDENNITA' UNA TANTUM, ECC.	36.392.752	0	0	45.802.022
CE3 00 -	36.392.752	0	0	45.802.022
TOTALE CE2	36.392.752	0	0	45.802.022
TOTALE CATEGORIA	36.392.752	0	61.674.962	45.802.022
CATEGORIA IV - ACQUISTO DI BENI E SERVIZI				
CE2 01 - ACQUISTO DI BENI DUREVOLI E DI CONSUMO				
CE3 01 - PUBBLICAZIONI, BIBLIOTECHE E MATERIALE BIBLIOGRAFICO	24.591.850	19.459.740	17.514.100	5.132.110
CE3 02 - CANCELLERIA, CARTA, STAMPATI, MACCHINE PER UFFICI E MOBILI	91.530.890	17.451.350	3.367.700	74.079.540
CE3 03 - MEZZI DI TRASPORTO E ACCESSORI	22.561.480	19.868.150	1.372.535	2.693.330
TOTALE CE2	138.684.220	56.779.240	22.254.335	81.904.980
CE2 02 - SPESE PER LOCALI ED OPERE IMMOBILIARI				

## DISEGNI DI LEGGE E RELAZIONI - DOCUMENTI

ANALISI ECONOMICA DEL CONSUNTIVO SPESA 1989 PER SERVIZI PROGRAMMI E PROGETTI		10/10/90		
PRESIDENZA DEL CONSIGLIO DEI MINISTRI	IMPEGNI	PAGAMENTI COMPETENZA	PAGAMENTI RESIDUI	RESIDUI FINALI
CE3 01 - FITTO	3.145.865.445	1.418.794.535	2.460.259.125	1.727.076.910
CE3 02 - MANUTENZIONE, RIPARAZIONE, ADATTAMENTO, RISCALDAMENTO	14.763.475	9.219.500	198.500.000	5.543.975
TOTALE CE2	3.160.628.920	3.428.014.035	2.658.759.125	1.732.620.885
CE2 03 - ACQUISTO SERVIZI				
CE3 01 - POSTALI, TELEGRAFICHE, TELEFONICHE	17.994.200	17.994.200	3.343.360	0
CE3 02 - COMMISSIONI, COMITATI, CONSIGLI	0	0	413.082	420.288
CE3 04 - COMPENSI PER INCARICHI SPECIALI	14.280.000	0	21.599.500	18.080.000
CE3 05 - SPESE PER ACCERTAMENTI SANITARI	233.800	48.400	65.200	225.400
CE3 08 - STUDI, INDAGINI, RILEVAZIONI E STATISTICHE	27.370.000	0	69.300.000	157.170.000
CE3 09 - ALTRE	1.125.000.000	975.000.000	111.816.785	168.183.215
TOTALE CE2	1.184.878.000	993.042.600	206.537.927	344.078.903
CE2 09 - ALTRE SPESE PER BENI E SERVIZI				
CE3 02 - SPESE CASUALI	622.760	622.760	0	0
CE3 08 - SPESE DI COPIA, STAMPA, CARTA BOLLATA, REGISTRAZIONE E VARIE INERENTI AI CONTRATTI	30.000	30.000	0	0
TOTALE CE2	652.760	652.760	0	0
TOTALE CATEGORIA	4.484.843.900	2.478.488.635	2.887.551.387	2.158.604.768
CATEGORIA V - TRASFERIMENTI				
CE2 01 - ALLE FAMIGLIE E AD ISTITUZIONI SOCIALI				
CE3 03 - PROVVIDENZE A FAVORE DEI DIPENDENTI STATALI E DELLE LORO FAMIGLIE	5.250.000	5.250.000	0	0

## DISEGNI DI LEGGE E RELAZIONI - DOCUMENTI

ANALISI ECONOMICA DEL CONSUNTIVO SPESA 1989 PER SERVIZI PROGRAMMI E PROGETTI		10/10/90		
PRESIDENZA DEL CONSIGLIO DEI MINISTRI	IMPEGNI	PAGAMENTI COMPETENZA	PAGAMENTI RESIDUI	RESIDUI FINALI
CE3 06 - EQUO INDENNIZZO	7.782.985	0	0	7.782.985
TOTALE CE2	13.032.985	5.250.000	0	7.782.985
TOTALE CATEGORIA	13.032.985	5.250.000	0	7.782.985
TOTALE CF3	17.351.744.336	13.241.352.736	3.708.557.305	4.411.322.637
CF3 02 - STAMPA				
CATEGORIA IV - ACQUISTO DI BENI E SERVIZI				
CE2 09 - ALTRE SPESE PER BENI E SERVIZI				
CE3 05 - RELAZIONI PUBBLICHE, CORSI, INFORMAZIONI E PROPAGANDA	38.140.696.364	31.419.171.695	6.148.133.615	8.081.915.679
TOTALE CE2	38.140.696.364	31.419.171.695	6.148.133.615	8.081.915.679
TOTALE CATEGORIA	38.140.696.364	31.419.171.695	6.148.133.615	8.081.915.679
CATEGORIA V - TRASFERIMENTI				
CE2 01 - ALLE FAMIGLIE E AD ISTITUZIONI SOCIALI				
CE3 05 - CONTRIBUTI AD ISTITUZIONI SOCIALI NON AVENTI FINI DI LUCRO	18.000.000	18.000.000	0	0
TOTALE CE2	18.000.000	18.000.000	0	0
CE2 02 - ALLE IMPRESE				
CE3 09 - ALTRE	522.450.000	0	577.993.500	530.559.500
TOTALE CE2	522.450.000	0	577.993.500	530.559.500
TOTALE CATEGORIA	540.450.000	18.000.000	577.993.500	530.559.500
CATEGORIA XII - TRASFERIMENTI				
CE2 02 - ALLE IMPRESE				
CE3 02 - ALTRI	6.371.204.500	371.204.185	3.019.021.995	21.299.189.200
TOTALE CE2	6.371.204.500	371.204.185	3.019.021.995	21.299.189.200
TOTALE CATEGORIA	6.371.204.500	371.204.185	3.019.021.995	21.299.189.200

## DISEGNI DI LEGGE E RELAZIONI - DOCUMENTI

ANALISI ECONOMICA DEL CONSUNTIVO SPESA 1989 PER SERVIZI PROGRAMMI E PROGETTI						10/10/90
PRESIDENZA DEL CONSIGLIO DEI MINISTRI	IMPEGNI	PAGAMENTI COMPETENZA	PAGAMENTI RESIDUI	RESIDUI FINALI		
TOTALE CF3	45.052.350.864	31.808.375.880	9.745.149.110	29.911.664.379		
CF3 03 - RADIOTELEDIFFUSIONE						
CATEGORIA IV - ACQUISTO DI BENI E SERVIZI						
CE2 09 - ALTRE SPESE PER BENI E SERVIZI						
CE3 05 - RELAZIONI PUBBLICHE, CORSI, INFORMAZIONI E PROPAGANDA	20.376.894.136	19.801.702.215	510.723.112	969.737.546		
TOTALE CE2	20.376.894.136	19.801.702.215	510.723.112	969.737.546		
TOTALE CATEGORIA	20.376.894.136	19.801.702.215	510.723.112	969.737.546		
TOTALE CF3	20.376.894.136	19.801.702.215	510.723.112	969.737.546		
CF3 09 - ALTRE						
CATEGORIA IV - ACQUISTO DI BENI E SERVIZI						
CE2 04 - SERVIZI MECCANOGRAFICI ED ELETTRONICI						
CE3 00 -	8.357.641	0	2.309.520	11.074.636		
TOTALE CE2	8.357.641	0	2.309.520	11.074.636		
CE2 09 - ALTRE SPESE PER BENI E SERVIZI						
CE3 03 - SPESE PER UFFICI E SERVIZI PARTICOLARI	7.153.965	0	5.893.570	9.006.405		
CE3 05 - RELAZIONI PUBBLICHE, CORSI, INFORMAZIONI E PROPAGANDA	1.202.965.630	404.952.625	899.457.013	823.967.290		
TOTALE CE2	1.210.119.595	404.952.625	905.350.583	832.973.695		
TOTALE CATEGORIA	1.218.477.236	404.952.625	907.660.103	844.048.331		
CATEGORIA V - TRASFERIMENTI						
CE2 08 - ALL' ESTERO						
CE3 09 - ALTRI	177.973.010	177.973.010	0	0		
TOTALE CE2	177.973.010	177.973.010	0	0		
TOTALE CATEGORIA	177.973.010	177.973.010	0	0		

## DISEGNI DI LEGGE E RELAZIONI - DOCUMENTI

ANALISI ECONOMICA DEL CONSUNTIVO SPESA 1989 PER SERVIZI PROGRAMMI E PROGETTI 10/10/90

PRESIDENZA DEL CONSIGLIO DEI MINISTRI	IMPEGNI	PAGAMENTI COMPETENZA	PAGAMENTI RESIDUI	RESIDUI FINALI
CATEGORIA IX - SOMME NON ATTRIBUIBILI				
CE2 03 - ALTRI FONDI				
CE3 00 -	4.149.846.000	0	547.740.975	5.040.367.000
TOTALE CE2	4.149.846.000	0	547.740.975	5.040.367.000
TOTALE CATEGORIA	4.149.846.000	0	547.740.975	5.040.367.000
CATEGORIA XII - TRASFERIMENTI				
CE2 02 - ALLE IMPRESE				
CE3 01 - AIUTI ALL' INVESTIMENTO	158.902.834.000	0	12.542.832.080	258.998.017.070
TOTALE CE2	158.902.834.000	0	12.542.832.080	258.998.017.070
TOTALE CATEGORIA	158.902.834.000	0	12.542.832.080	258.998.017.070
CATEGORIA XIV - CONCESSIONE DI CREDITI ED ANTICIPAZIONI PER FINALITA' PRODUTTIVE				
CE2 02 - ALLE ALTRE IMPRESE				
CE3 00 -	1.383.597.000	0	0	1.383.597.000
TOTALE CE2	1.383.597.000	0	0	1.383.597.000
TOTALE CATEGORIA	1.383.597.000	0	0	1.383.597.000
TOTALE CF3	165.832.727.246	582.925.635	13.998.233.158	266.266.029.401
TOTALE CF2	248.613.716.582	65.434.356.466	27.962.662.685	301.558.753.963
TOTALE SEZIONE	248.613.716.582	65.434.356.466	27.962.662.685	301.558.753.963
SEZIONE VIII - AZIONE ED INTERVENTI NEL CAMPO SOCIALE				
CF2 02 - PREVIDENZA SOCIALE				
CF3 09 - ALTRE				
CATEGORIA V - TRASFERIMENTI				

## DISEGNI DI LEGGE E RELAZIONI - DOCUMENTI

ANALISI ECONOMICA DEL CONSUNTIVO SPESA 1989 PER SERVIZI PROGRAMMI E PROGETTI					10/10/90
PRESIDENZA DEL CONSIGLIO DEI MINISTRI	IMPEGNI	PAGAMENTI COMPETENZA	PAGAMENTI RESIDUI	RESIDUI FINALI	
CE2 06 - AGLI ORGANISMI PREVIDENZIALI					
CE3 09 - ALTRI	160.000.000	120.000.000	160.000.000	40.000.000	40.000.000
TOTALE CE2	160.000.000	120.000.000	160.000.000	40.000.000	40.000.000
TOTALE CATEGORIA					
TOTALE CF3	160.000.000	120.000.000	160.000.000	40.000.000	40.000.000
TOTALE CF2	160.000.000	120.000.000	160.000.000	40.000.000	40.000.000
TOTALE SEZIONE	160.000.000	120.000.000	160.000.000	40.000.000	40.000.000
SEZIONE X - AZIONE ED INTERVENTI NEL CAMPO ECONOMICO					
CF2 03 - INDUSTRIA, COMMERCIO E ARTIGIANATO					
CF3 03 - INDUSTRIA E ARTIGIANATO					
CATEGORIA XII - TRASFERIMENTI					
CE2 02 - ALLE IMPRESE					
CE3 02 - ALTRI	0	0	127.364.670	0	0
TOTALE CE2	0	0	127.364.670	0	0
TOTALE CATEGORIA					
TOTALE CF3	0	0	127.364.670	0	0
CF3 09 - ALTRI	0	0	127.364.670	0	0
CATEGORIA V - TRASFERIMENTI					
CE2 02 - ALLE IMPRESE					
CE3 09 - ALTRE	21.000.000.000	0	4.071.720.130	40.062.407.075	40.062.407.075
TOTALE CE2	21.000.000.000	0	4.071.720.130	40.062.407.075	40.062.407.075
CE2 07 - AGLI ALTRI ENTI PUBBLICI					
CE3 01 - ENTI DELL' AMMINISTRAZIONE CENTRALE	25.000.000.000	25.000.000.000	25.000.000.000	0	0
TOTALE CE2	25.000.000.000	25.000.000.000	25.000.000.000	0	0
TOTALE CATEGORIA					
	46.000.000.000	25.000.000.000	29.071.720.130	40.062.407.075	40.062.407.075

## DISEGNI DI LEGGE E RELAZIONI - DOCUMENTI

ANALISI ECONOMICA DEL CONSUNTIVO SPESA 1989 PER SERVIZI PROGRAMMI E PROGETTI					10/10/90
PRESIDENZA DEL CONSIGLIO DEI MINISTRI	IMPEGNI	PAGAMENTI COMPETENZA	PAGAMENTI RESIDUI	RESIDUI FINALI	
TOTALE CF3	46.000.000.000	25.000.000.000	29.071.720.150	40.062.407.075	
TOTALE CF2	46.000.000.000	25.000.000.000	29.199.084.800	40.062.407.075	
TOTALE SEZIONE	46.000.000.000	25.000.000.000	29.199.084.800	40.062.407.075	
TOTALE RUBRICA	297.385.946.336	91.483.608.401	57.356.280.330	343.358.279.357	

## DISEGNI DI LEGGE E RELAZIONI - DOCUMENTI

ANALISI ECONOMICA DEL CONSUNTIVO SPESA 1989 PER SERVIZI PROGRAMMI E PROGETTI					10/10/90
PRESIDENZA DEL CONSIGLIO DEI MINISTRI	IMPEGNI	PAGAMENTI COMPETENZA	PAGAMENTI RESIDUI	RESIDUI FINALI	
<b>RUBRICA 18 - SERVIZI PER IL COORDINAMENTO DELLA RICERCA SCIENTIFICA E TECNOLOGICA</b>					
<b>SEZIONE I - AMMINISTRAZIONE GENERALE CF2 02 - ORGANI E SERVIZI GENERALI DELLO STATO CF3 02 - PRESIDENZA DEL CONSIGLIO DEI MINISTRI</b>					
<b>CATEGORIA II - PERSONALE IN ATTIVITA' DI SERVIZIO CE2 02 - PERSONALE AMMINISTRATIVO (IMPIEGATI, TECNICI E OPERAI)</b>					
CE3 09 - ALTRE INDENNITA'	379.000.000	0	0	0	459.000.000
TOTALE CE2	379.000.000	0	0	0	459.000.000
TOTALE CATEGORIA	379.000.000	0	0	0	459.000.000
<b>CATEGORIA IV - ACQUISTO DI BENI E SERVIZI CE2 01 - ACQUISTO DI BENI DUREVOLI E DI CONSUMO</b>					
CE3 03 - MEZZI DI TRASPORTO E ACCESSORI	10.000.000	5.739.425	2.961.700	4.260.575	4.260.575
TOTALE CE2	10.000.000	5.739.425	2.961.700	4.260.575	4.260.575
<b>CE2 02 - SPESE PER LOCALI ED OPERE IMMOBILIARI</b>					
CE3 02 - MANUTENZIONE, RIPARAZIONE, ADATTAMENTO, RISCALDAMENTO	10.000.000	9.508.350	0	0	491.650
TOTALE CE2	10.000.000	9.508.350	0	0	491.650
<b>CE2 09 - ALTRE SPESE PER BENI E SERVIZI</b>					
CE3 09 - ALTRE	2.500.000.000	1.846.943.785	0	0	653.056.215
TOTALE CE2	2.500.000.000	1.846.943.785	0	0	653.056.215
TOTALE CATEGORIA	2.520.000.000	1.862.191.560	2.961.700	657.808.440	657.808.440
TOTALE CF3	2.899.000.000	1.862.191.560	2.961.700	1.116.808.440	1.116.808.440
TOTALE CF2	2.899.000.000	1.862.191.560	2.961.700	1.116.808.440	1.116.808.440
TOTALE SEZIONE	2.899.000.000	1.862.191.560	2.961.700	1.116.808.440	1.116.808.440



## DISEGNI DI LEGGE E RELAZIONI - DOCUMENTI

ANALISI ECONOMICA DEL CONSUNTIVO SPESA 1989 PER SERVIZI PROGRAMMI E PROGETTI 10/10/90

PRESIDENZA DEL CONSIGLIO DEI MINISTRI	IMPEGNI	PAGAMENTI COMPETENZA	PAGAMENTI RESIDUI	RESIDUI FINALI
SEZIONE VI - ISTRUZIONE E CULTURA				
CF2 02 - ALTRE SPESE PER L' ISTRUZIONE				
CF3 05 - RICERCA SCIENTIFICA				
CATEGORIA II - PERSONALE IN ATTIVITA' DI SERVIZIO				
CE2 02 - PERSONALE AMMINISTRATIVO (IMPIEGATI, TECNICI E OPERAI)				
CE3 02 - INDENNITA' DI MISSIONE E RIMBORSO SPESE DI VIAGGIO ALL'INTERNO	50.000.000	25.009.270	7.637.595	34.365.665
CE3 04 - COMPENSI PER LAVORO STRAORDINARIO	21.527.000	0	0	21.527.000
CE3 07 - COMPENSI PER LAVORO STRAORDINARIO AL PERSONALE DI CUI ALL' ART.19 DELLA LEGGE N.734 DEL 1973	111.748.000	67.739.587	35.870.708	46.778.665
CE3 10 - INDENNITA' DI MISSIONE E RIMBORSO SPESE DI VIAGGIO ALL'ESTERO	244.000.000	165.036.271	31.123.130	83.868.219
CE3 11 - INTERVENTI INCENTIVANTI LA PRODUTTIVITA'	15.000.000	594.330	1.702.845	14.520.513
TOTALE CE2	442.275.000	258.379.458	76.334.278	201.060.062
TOTALE CATEGORIA	442.275.000	258.379.458	76.334.278	201.060.062
CATEGORIA IV - ACQUISTO DI BENI E SERVIZI				
CE2 01 - ACQUISTO DI BENI DUREVOLI E DI CONSUMO				
CE3 01 - PUBBLICAZIONI, BIBLIOTECHE E MATERIALE BIBLIOGRAFICO	35.000.000	18.952.010	3.860.900	16.047.990
TOTALE CE2	35.000.000	18.952.010	3.860.900	16.047.990
CE2 02 - SPESE PER LOCALI ED OPERE IMMOBILIARI				
CE3 01 - FITTO	3.384.840.000	1.437.600.000	0	1.947.240.000
TOTALE CE2	3.384.840.000	1.437.600.000	0	1.947.240.000

## DISEGNI DI LEGGE E RELAZIONI - DOCUMENTI

ANALISI ECONOMICA DEL CONSUNTIVO SPESA 1989 PER SERVIZI PROGRAMMI E PROGETTI 10/10/90

PRESIDENZA DEL CONSIGLIO DEI MINISTRI	IMPEGNI	PAGAMENTI COMPETENZA	PAGAMENTI RESIDUI	RESIDUI FINALI
CE2 03 - ACQUISTO SERVIZI				
CE3 01 - POSTALI, TELEGRAFICHE, TELEFONICHE	45.000.000	25.401.345	17.439.200	19.598.655
CE3 02 - COMMISSIONI, COMITATI, CONSIGLI	6.500.000	1.858.095	174.010	6.865.395
CE3 04 - COMPENSI PER INCARICHI SPECIALI	294.997.000	115.247.000	240.018.520	179.750.000
CE3 08 - STUDI, INDAGINI, RILEVAZIONI E STATISTICHE	10.000.000	0	11.799.500	10.000.000
CE3 09 - ALTRE	264.000.000	168.945.350	26.547.230	104.012.025
TOTALE CE2	620.497.000	311.451.790	295.980.460	320.226.075
CE2 09 - ALTRE SPESE PER BENI E SERVIZI				
CE3 01 - SPESE DI RAPPRESENTANZA	15.000.000	15.000.000	0	0
CE3 02 - SPESE CASUALI	500.000	0	118.350	500.000
CE3 03 - SPESE PER UFFICI E SERVIZI PARTICOLARI	104.999.000	80.413.160	99.445.480	24.972.660
CE3 04 - SPESE PER CONVEGNI, MOSTRE, ECC.	40.000.000	35.500.000	4.500.000	4.500.000
CE3 09 - ALTRE	1.000.000.000	0	0	1.000.000.000
TOTALE CE2	1.160.499.000	130.913.160	104.063.830	1.029.972.660
TOTALE CATEGORIA	5.200.836.000	1.898.916.960	403.905.190	3.313.486.725
CATEGORIA V - TRASFERIMENTI				
CE2 01 - ALLE FAMIGLIE E AD ISTITUZIONI SOCIALI				
CE3 03 - PROVVIDENZE A FAVORE DEI DIPENDENTI STATALI E DELLE LORO FAMIGLIE	1.000.000	450.000	0	550.000
TOTALE CE2	1.000.000	450.000	0	550.000
TOTALE CATEGORIA	1.000.000	450.000	0	550.000

## DISEGNI DI LEGGE E RELAZIONI - DOCUMENTI

ANALISI ECONOMICA DEL CONSUNTIVO SPESA 1989 PER SERVIZI PROGRAMMI E PROGETTI					10/10/90
PRESIDENZA DEL CONSIGLIO DEI MINISTRI					
	IMPEGNI	PAGAMENTI COMPETENZA	PAGAMENTI RESIDUI	RESIDUI FINALI	
<b>CATEGORIA X - BENI ED OPERE IMMOBILIARI A CARICO DIRETTO DELLO STATO</b>					
<b>CE2 04 - EDILIZIA</b>					
CE3 01 - INVESTIMENTI FISSI LORDI	2.722.451.000	0	0	0	2.722.451.000
TOTALE CE2	2.722.451.000	0	0	0	2.722.451.000
<b>CE2 05 - RICERCA SCIENTIFICA</b>					
CE3 00 -	12.500.000.000	0	0	0	17.500.000.000
TOTALE CE2	12.500.000.000	0	0	0	17.500.000.000
TOTALE CATEGORIA	15.222.451.000	0	0	0	20.222.451.000
<b>CATEGORIA XII - TRASFERIMENTI CE2 02 - ALLE IMPRESE</b>					
CE3 01 - AIUTI ALL' INVESTIMENTO	0	0	12.054.957.500	0	37.945.040.000
TOTALE CE2	0	0	12.054.957.500	0	37.945.040.000
<b>CE2 06 - ENTI PUBBLICI DELL' AMMINISTRAZIONE CENTRALE</b>					
CE3 01 - AIUTI ALL' INVESTIMENTO	45.000.000.000	45.000.000.000	0	0	22.737.000.000
CE3 02 - ALTRI	0	0	0	0	1.162.155.000
TOTALE CE2	45.000.000.000	45.000.000.000	0	0	23.899.155.000
TOTALE CATEGORIA	45.000.000.000	45.000.000.000	12.054.957.500	0	61.844.195.000
TOTALE CF3	65.866.562.000	47.157.746.418	12.535.194.968	0	85.581.742.787
TOTALE CF2	65.866.562.000	47.157.746.418	12.535.194.968	0	85.581.742.787
TOTALE SEZIONE	65.866.562.000	47.157.746.418	12.535.194.968	0	85.581.742.787

SEZIONE X - AZIONE ED INTERVENTI NEL CAMPO ECONOMICO

## DISEGNI DI LEGGE E RELAZIONI - DOCUMENTI

ANALISI ECONOMICA DEL CONSUNTIVO SPESA 1989 PER SERVIZI PROGRAMMI E PROGETTI		10/10/90			
PRESIDENZA DEL CONSIGLIO DEI MINISTRI	IMPEGNI	PAGAMENTI RESIDUI	PAGAMENTI COMPETENZA	PAGAMENTI RESIDUI	RESIDUI FINALI
CF2 02 - AGRICOLTURA E ALIMENTAZIONE CF3 02 - AGRICOLTURA					
CATEGORIA IV - ACQUISTO DI BENI E SERVIZI CE2 09 - ALTRE SPESE PER BENI E SERVIZI					
CE2 02 - SPESE CASUALI	11.999.650	1.203.545	10.359.225	1.203.545	1.640.425
TOTALE CE2	11.999.650	1.203.545	10.359.225	1.203.545	1.640.425
TOTALE CATEGORIA	11.999.650	1.203.545	10.359.225	1.203.545	1.640.425
TOTALE CF3	11.999.650	1.203.545	10.359.225	1.203.545	1.640.425
TOTALE CF2	11.999.650	1.203.545	10.359.225	1.203.545	1.640.425
CF2 03 - INDUSTRIA, COMMERCIO E ARTIGIANATO CF3 03 - INDUSTRIA E ARTIGIANATO					
CATEGORIA XII - TRASFERIMENTI CE2 02 - ALLE IMPRESE					
CE2 01 - AIUTI ALL' INVESTIMENTO	125.000.000.000	0	0	0	250.000.000.000
TOTALE CE2	125.000.000.000	0	0	0	250.000.000.000
TOTALE CATEGORIA	125.000.000.000	0	0	0	250.000.000.000
TOTALE CF3	125.000.000.000	0	0	0	250.000.000.000
TOTALE CF2	125.000.000.000	0	0	0	250.000.000.000
CF2 09 - OPERE ED INTERVENTI NON ATTRIBIBILI A PARTICOLARI SETTORI CF3 06 - RICERCA SCIENTIFICA					
CATEGORIA XII - TRASFERIMENTI CE2 06 - ENTI PUBBLICI DELL' AMMINISTRAZIONE CENTRALE					
CE2 02 - ALTRI	742.000.000.000	7.656.097.000	742.000.000.000	7.656.097.000	0
TOTALE CE2	742.000.000.000	7.656.097.000	742.000.000.000	7.656.097.000	0
CE2 08 - ALL'ESTERO					

## DISEGNI DI LEGGE E RELAZIONI - DOCUMENTI

## ANALISI ECONOMICA DEL CONSUNTIVO SPESA 1989 PER SERVIZI PROGRAMMI E PROGETTI 10/10/90

PRESIDENZA DEL CONSIGLIO DEI MINISTRI	IMPEGNI	PAGAMENTI COMPETENZA	PAGAMENTI RESIDUI	RESIDUI FINALI
CE3 00 -	4.991.000.000	4.102.760.335	64.979.055	1.269.262.653
TOTALE CE2	4.991.000.000	4.102.760.335	64.979.055	1.269.262.653
TOTALE CATEGORIA	746.991.000.000	746.102.760.335	7.721.074.055	1.269.262.653
TOTALE CF3	746.991.000.000	746.102.760.335	7.721.074.055	1.269.262.653
TOTALE CF2	746.991.000.000	746.102.760.335	7.721.074.055	1.269.262.653
TOTALE SEZIONE	872.002.999.650	746.113.119.560	7.722.279.600	251.270.903.078
TOTALE RUBRICA	940.768.561.650	795.133.057.538	20.260.438.268	337.969.454.305

## DISEGNI DI LEGGE E RELAZIONI - DOCUMENTI

ANALISI ECONOMICA DEL CONSUNTIVO SPESA 1989 PER SERVIZI PROGRAMMI E PROGETTI					10/10/90
PRESIDENZA DEL CONSIGLIO DEI MINISTRI	IMPEGNI	PAGAMENTI COMPETENZA	PAGAMENTI RESIDUI	RESIDUI FINALI	
<b>RUBRICA 19 - DIPARTIMENTO PER IL MEZZOGIORNO</b>					
<b>SEZIONE I - AMMINISTRAZIONE GENERALE</b>					
<b>CF2 02 - ORGANI E SERVIZI GENERALI DELLO STATO</b>					
<b>CF3 02 - PRESIDENZA DEL CONSIGLIO DEI MINISTRI</b>					
<b>CATEGORIA II - PERSONALE IN ATTIVITA' DI SERVIZIO</b>					
<b>CE2 02 - PERSONALE AMMINISTRATIVO (IMPIEGATI, TECNICI E OPERAI)</b>					
CE3 09 - ALTRE INDENNITA'	1.996.801.913	0	3.862.430	2.093.811.374	
TOTALE CE2	1.996.801.913	0	3.862.430	2.093.811.374	
TOTALE CATEGORIA	1.996.801.913	0	3.862.430	2.093.811.374	
TOTALE CF3	1.996.801.913	0	3.862.430	2.093.811.374	
TOTALE CF2	1.996.801.913	0	3.862.430	2.093.811.374	
TOTALE SEZIONE	1.996.801.913	0	3.862.430	2.093.811.374	
<b>SEZIONE X - AZIONE ED INTERVENTI NEL CAMPO ECONOMICO</b>					
<b>CF2 09 - OPERE ED INTERVENTI NON ATTRIBIBILI A PARTICOLARI SETTORI</b>					
<b>CF3 02 - ALTRI INTERVENTI PER LO SVILUPPO ECONOMICO DEL MEZZOGIORNO</b>					
<b>CATEGORIA II - PERSONALE IN ATTIVITA' DI SERVIZIO</b>					
<b>CE2 02 - PERSONALE AMMINISTRATIVO (IMPIEGATI, TECNICI E OPERAI)</b>					
CE3 02 - INDENNITA' DI MISSIONE E RIMBORSO SPESE DI VIAGGIO ALL'INTERNO	11.368.890	7.684.535	1.574.640	3.819.335	
CE3 04 - COMPENSI PER LAVORO STRAORDINARIO	6.507.243	0	11.642.450	6.507.243	
CE3 07 - COMPENSI PER LAVORO STRAORDINARIO AL PERSONALE DI CUI ALL'ART. 19 DELLA LEGGE N.734 DEL 1973	440.133.887	214.955.835	138.301.436	241.707.603	
CE3 10 - INDENNITA' DI MISSIONE E RIMBORSO SPESE DI VIAGGIO ALL'ESTERO	7.843.490	5.000.000	802.300	2.874.565	

## DISEGNI DI LEGGE E RELAZIONI - DOCUMENTI

ANALISI ECONOMICA DEL CONSUNTIVO SPESA 1989 PER SERVIZI PROGRAMMI E PROGETTI					10/10/90
PRESIDENZA DEL CONSIGLIO DEI MINISTRI	IMPEGNI	PAGAMENTI COMPETENZA	PAGAMENTI RESIDUI	RESIDUI FINALI	
CE3 11 - INTERVENTI INCENTIVANTI LA PRODUTTIVITA'	313.156	208.795	29.535.942	2.843.627	
TOTALE CE2	466.166.666	227.849.165	181.854.768	257.752.373	
TOTALE CATEGORIA	466.166.666	227.849.165	181.854.768	257.752.373	
CATEGORIA IV - ACQUISTO DI BENI E SERVIZI					
CE2 01 - ACQUISTO DI BENI DUREVOLI E DI CONSUMO					
CE3 01 - PUBBLICAZIONI, BIBLIOTECHE E MATERIALE BIBLIOGRAFICO	34.618.200	15.181.400	14.089.600	19.436.800	
CE3 03 - MEZZI DI TRASPORTO E ACCESSORI	3.808.000	3.094.000	948.000	714.000	
TOTALE CE2	38.426.200	18.275.400	15.037.600	20.150.800	
CE2 02 - SPESE PER LOCALI ED OPERE IMMOBILIARI					
CE3 01 - FITTO	92.905.268	20.842.000	80.399.500	72.063.268	
CE3 02 - MANUTENZIONE, RIPARAZIONE, ADATTAMENTO, RISCALDAMENTO	94.024.945	46.533.725	49.534.410	47.491.220	
TOTALE CE2	186.930.213	67.375.725	129.933.910	119.554.488	
CE2 03 - ACQUISTO SERVIZI					
CE3 01 - POSTALI, TELEGRAFICHE, TELEFONICHE	59.205.440	14.624.545	45.080.465	53.728.480	
CE3 09 - ALTRE	2.843.830.750	50.968.970	393.319.495	3.060.143.095	
TOTALE CE2	2.903.036.190	65.593.515	438.399.960	3.113.871.575	
CE2 09 - ALTRE SPESE PER BENI E SERVIZI					
CE3 01 - SPESE DI RAPPRESENTANZA	22.475.470	12.158.130	2.399.040	10.317.340	
TOTALE CE2	22.475.470	12.158.130	2.399.040	10.317.340	
TOTALE CATEGORIA	3.150.868.073	163.402.770	585.770.510	3.263.894.203	

## DISEGNI DI LEGGE E RELAZIONI - DOCUMENTI

ANALISI ECONOMICA DEL CONSUNTIVO SPESA 1989 PER SERVIZI PROGRAMMI E PROGETTI						10/10/90
PRESIDENZA DEL CONSIGLIO DEI MINISTRI	IMPEGNI	PAGAMENTI COMPETENZA	PAGAMENTI RESIDUI	RESIDUI FINALI		
<b>CATEGORIA V - TRASFERIMENTI</b>						
<b>CE2 01 - ALLE FAMIGLIE E AD ISTITUZIONI SOCIALI</b>						
CE3 03 - PROVVIDENZE A FAVORE DEI DIPENDENTI STATALI E DELLE LORO FAMIGLIE	2.700.000	0	2.670.000			3.520.000
TOTALE CE2	2.700.000	0	2.670.000			3.520.000
TOTALE CATEGORIA	2.700.000	0	2.670.000			3.520.000
TOTALE CF3	3.619.734.739	391.251.935	770.297.278			3.525.166.576
TOTALE CF2	3.619.734.739	391.251.935	770.297.278			3.525.166.576
TOTALE SEZIONE	3.619.734.739	391.251.935	770.297.278			3.525.166.576
TOTALE RUBRICA	5.616.536.652	391.251.935	774.159.708			5.618.977.950



## DISEGNI DI LEGGE E RELAZIONI - DOCUMENTI

ANALISI ECONOMICA DEL CONSUNTIVO SPESA 1989 PER SERVIZI PROGRAMMI E PROGETTI					10/10/90
PRESIDENZA DEL CONSIGLIO DEI MINISTRI					RESIDUI FINALI
	IMPEGNI	PAGAMENTI COMPETENZA	PAGAMENTI RESIDUI		
RUBRICA 20 - CONSIGLIO DI STATO E TRIBUNALI AMMINISTRATIVI REGIONALI					
SEZIONE I - AMMINISTRAZIONE GENERALE					
CF2 02 - ORGANI E SERVIZI GENERALI DELLO STATO					
CF3 03 - CONSIGLIO DI STATO E CONSIGLIO DI GIUSTIZIA AMMINISTRATIVA PER LA SICILIA					
CATEGORIA II - PERSONALE IN ATTIVITA' DI SERVIZIO					
CE2 02 - PERSONALE AMMINISTRATIVO (IMPIEGATI, TECNICI E OPERAI)					
CE3 01 - STIPENDI, RETRIBUZIONI E ALTRI ASSEGNI FISSI	23.777.381.932	23.360.771.455	116.881.927		417.590.447
CE3 02 - INDENNITA' DI MISSIONE E RIMBORSO SPESE DI VIAGGIO ALL'INTERNO	2.980.826.205	726.799.210	67.694.580		2.254.201.325
CE3 03 - INDENNITA' DI TRASFERIMENTO E RIMBORSO SPESE DI VIAGGIO	117.019.083	40.078.390	126.321.653		139.918.776
CE3 04 - COMPENSI PER LAVORO STRAORDINARIO	1.097.202.972	732.567.476	448.733.169		402.749.164
CE3 07 - COMPENSI PER LAVORO STRAORDINARIO AL PERSONALE DI CUI ALL'ART.19 DELLA LEGGE N.734 DEL 1973	243.130.764	149.180.215	97.241.671		101.945.818
CE3 09 - ALTRE INDENNITA'	1.213.052	527.475	880.165		743.861
CE3 11 - INTERVENTI INCENTIVANTI LA PRODUTTIVITA'	205.783.870	3.070.810	212.844.347		401.280.331
TOTALE CE2	28.422.557.878	25.012.995.031	1.070.599.512		3.718.429.722
CE2 03 - MAGISTRATI					
CE3 01 - STIPENDI, RETRIBUZIONI E ALTRI ASSEGNI FISSI	40.162.678.674	40.011.691.885	61.187.031		158.519.729
CE3 09 - ALTRE INDENNITA'	40.734.000	37.274.400	3.459.600		3.459.600
CE3 10 - INDENNITA' DI MISSIONE E RIMBORSO SPESE DI VIAGGIO ALL'ESTERO	15.237.359	8.655.985	464.455		6.597.353
TOTALE CE2	40.218.650.033	40.057.622.270	65.113.086		168.576.682
TOTALE CATEGORIA	68.641.207.911	65.070.617.301	1.135.712.598		3.887.006.404

## DISEGNI DI LEGGE E RELAZIONI - DOCUMENTI

ANALISI ECONOMICA DEL CONSUNTIVO SPESA 1989 PER SERVIZI PROGRAMMI E PROGETTI					10/10/90
PRESIDENZA DEL CONSIGLIO DEI MINISTRI	IMPEGNI	PAGAMENTI COMPETENZA	PAGAMENTI RESIDUI	RESIDUI FINALI	
CATEGORIA III - PERSONALE IN QUIESCENZA					
CE2 02 - TRATTAMENTI PROVVISORI DI PENSIONE ED ALTRI ASSEGNI FISSI NON PAGABILI A MEZZO RUOLI DI SPESA FISSA	0	0	892.821.788	181.129	
CE3 00 -			892.821.788	181.129	
TOTALE CE2	0	0			
CE2 03 - INDENNITA' UNA TANTUM, ECC.	8.085.942	0	0	8.085.942	
CE3 00 -	8.085.942	0	0	8.085.942	
TOTALE CATEGORIA	8.085.942	0	892.821.788	8.267.071	
CATEGORIA IV - ACQUISTO DI BENI E SERVIZI					
CE2 01 - ACQUISTO DI BENI DUREVOLI E DI CONSUMO	419.035.137	167.826.396	97.242.500	274.379.947	
CE3 01 - PUBBLICAZIONI, BIBLIOTECHE E MATERIALE BIBLIOGRAFICO	3.236.158.814	2.179.171.311	694.543.249	1.264.747.680	
CE3 02 - CANCELLERIA, CARTA, STAMPATI, MACCHINE PER UFFICI E MOBILI	50.196.635	26.770.205	7.744.425	23.526.430	
CE3 03 - MEZZI DI TRASPORTO E ACCESSORI	3.705.390.586	2.373.767.912	799.530.174	1.562.654.057	
TOTALE CE2	4.980.316.190	2.786.439.015	1.988.031.200	2.265.913.792	
CE2 02 - SPESE PER LOCALI ED OPERE IMMOBILIARI	364.859.277	179.812.865	129.029.595	313.125.977	
CE3 01 - FITTO					
CE3 02 - MANUTENZIONE, RIPARAZIONE, ADATTAMENTO, RISCALDAMENTO	5.345.175.467	2.966.251.880	2.117.060.795	2.579.039.769	
TOTALE CE2	5.345.175.467	2.966.251.880	2.117.060.795	2.579.039.769	
CE2 03 - ACQUISTO SERVIZI					
CE3 01 - POSTALI, TELEGRAFICHE, TELEFONICHE	636.660.615	435.737.075	164.480.115	206.991.440	

## DISEGNI DI LEGGE E RELAZIONI - DOCUMENTI

ANALISI ECONOMICA DEL CONSUNTIVO SPESA 1989 PER SERVIZI PROGRAMMI E PROGETTI					10/10/90
PRESIDENZA DEL CONSIGLIO DEI MINISTRI	IMPEGNI	PAGAMENTI COMPETENZA	PAGAMENTI RESIDUI	RESIDUI FINALI	
CE3 02 - COMMISSIONI, COMITATI, CONSIGLI	8.687.805	7.273.305	1.983.980	1.543.900	
CE3 05 - SPESE PER ACCERTAMENTI SANITARI	0	0	373.650	1.188.824	
CE3 06 - SPESE PER CURE, RICOVERI, PROTESI	733.600	733.600	0	465.140	
CE3 09 - ALTRE	1.580.836.166	355.213.890	144.271.700	1.242.767.301	
TOTALE CE2	2.226.918.186	798.957.870	311.109.445	1.452.956.605	
CE2 09 - ALTRE SPESE PER BENI E SERVIZI					
CE3 01 - SPESE DI RAPPRESENTANZA	10.311.805	5.763.245	8.352.910	5.348.560	
CE3 04 - SPESE PER CONVEGNI, MOSTRE, ECC.	426.954.545	11.519.000	13.548.505	415.435.545	
CE3 08 - SPESE DI COPIA, STAMPA, CARTA BOLLATA, REGISTRAZIONE E VARIE INERENTI AI CONTRATTI	2.610.300	690.300	50.300	1.920.000	
TOTALE CE2	439.876.650	17.972.545	21.951.715	422.704.105	
TOTALE CATEGORIA	11.717.360.889	6.156.950.207	3.249.652.129	6.017.356.536	
CATEGORIA V - TRASFERIMENTI					
CE2 01 - ALLE FAMIGLIE E AD ISTITUZIONI SOCIALI					
CE3 03 - PROVVIDENZE A FAVORE DEI DIPENDENTI STATALI E DELLE LORO FAMIGLIE	8.000.000	8.000.000	0	0	
CE3 06 - EQUO INDENNIZZO	40.118.440	0	956.815	40.118.440	
TOTALE CE2	48.118.440	8.000.000	956.815	40.118.440	
TOTALE CATEGORIA	48.118.440	8.000.000	956.815	40.118.440	
CATEGORIA IX - SOMME NON ATTRIBIBILI					
CE2 04 - SPESE PER LITI, ARBITRAGGI, RISARCIMENTI E ACCESSORI					

## DISEGNI DI LEGGE E RELAZIONI - DOCUMENTI

ANALISI ECONOMICA DEL CONSUNTIVO SPESA 1989 PER SERVIZI PROGRAMMI E PROGETTI					10/10/90
PRESIDENZA DEL CONSIGLIO DEI MINISTRI	IMPEGNI	PAGAMENTI COMPETENZA	PAGAMENTI RESIDUI	RESIDUI FINALI	
CE3 00 -	11.314.750	5.473.700	0	5.841.050	
TOTALE CE2	11.314.750	5.473.700	0	5.841.050	
TOTALE CATEGORIA	11.314.750	5.473.700	0	5.841.050	
TOTALE CF3	80.426.087.932	71.241.041.208	5.279.143.330	9.958.587.501	
TOTALE CF2	80.426.087.932	71.241.041.208	5.279.143.330	9.958.587.501	
TOTALE SEZIONE	80.426.087.932	71.241.041.208	5.279.143.330	9.958.587.501	
TOTALE RUBRICA	80.426.087.932	71.241.041.208	5.279.143.330	9.958.587.501	

## DISEGNI DI LEGGE E RELAZIONI - DOCUMENTI

ANALISI ECONOMICA DEL CONSUNTIVO SPESA 1989 PER SERVIZI PROGRAMMI E PROGETTI 10/10/90

PRESIDENZA DEL CONSIGLIO DEI MINISTRI	IMPEGNI	PAGAMENTI COMPETENZA	PAGAMENTI RESIDUI	RESIDUI FINALI
<b>RUBRICA 21 - CONSIGLIO DI GIUSTIZIA AMMINISTRATIVA PER LA REGIONE SICILIANA</b>				
<b>SEZIONE I - AMMINISTRAZIONE GENERALE</b>				
<b>CF2 02 - ORGANI E SERVIZI GENERALI DELLO STATO</b>				
<b>CF3 02 - PRESIDENZA DEL CONSIGLIO DEI MINISTRI</b>				
<b>CATEGORIA IV - ACQUISTO DI BENI E SERVIZI</b>				
<b>CE2 03 - ACQUISTO SERVIZI</b>				
CE3 01 - POSTALI, TELEGRAFICHE, TELEFONICHE	7.616.000	7.616.000	0	0
<b>TOTALE CE2</b>	<b>7.616.000</b>	<b>7.616.000</b>	<b>0</b>	<b>0</b>
<b>TOTALE CATEGORIA</b>	<b>7.616.000</b>	<b>7.616.000</b>	<b>0</b>	<b>0</b>
<b>TOTALE CF3</b>	<b>7.616.000</b>	<b>7.616.000</b>	<b>0</b>	<b>0</b>
<b>CF3 03 - CONSIGLIO DI STATO E CONSIGLIO DI GIUSTIZIA AMMINISTRATIVA PER LA SICILIA</b>				
<b>CATEGORIA II - PERSONALE IN ATTIVITA' DI SERVIZIO</b>				
<b>CE2 02 - PERSONALE AMMINISTRATIVO (IMPIEGATI, TECNICI E OPERAI)</b>				
CE3 02 - INDENNITA' DI MISSIONE E RIMBORSO SPESE DI VIAGGIO ALL'INTERNO	145.000.000	145.000.000	0	0
CE3 04 - COMPENSI PER LAVORO STRAORDINARIO	16.675.000	14.280.905	1.694.168	2.394.095
CE3 11 - INTERVENTI INCENTIVANTI LA PRODUTTIVITA'	9.894.000	8.914.530	924.298	979.470
<b>TOTALE CE2</b>	<b>171.569.000</b>	<b>168.195.435</b>	<b>2.622.466</b>	<b>3.373.565</b>
<b>TOTALE CATEGORIA</b>	<b>171.569.000</b>	<b>168.195.435</b>	<b>2.622.466</b>	<b>3.373.565</b>
<b>CATEGORIA IV - ACQUISTO DI BENI E SERVIZI</b>				
<b>CE2 01 - ACQUISTO DI BENI DUREVOLI E DI CONSUMO</b>				
CE3 02 - CANCELLERIA, CARTA, STAMPATI, MACCHINE PER UFFICI E MOBILI	11.000.000	11.000.000	0	0
<b>TOTALE CE2</b>	<b>11.000.000</b>	<b>11.000.000</b>	<b>0</b>	<b>0</b>

## DISEGNI DI LEGGE E RELAZIONI - DOCUMENTI

ANALISI ECONOMICA DEL CONSUNTIVO SPESA 1989 PER SERVIZI PROGRAMMI E PROGETTI 10/10/90

PRESIDENZA DEL CONSIGLIO DEI MINISTRI	IMPEGNI	PAGAMENTI COMPETENZA	PAGAMENTI RESIDUI	RESIDUI FINALI
CE2 03 - ACQUISTO SERVIZI				
CE3 01 - POSTALI, TELEGRAFICHE, TELEFONICHE	2.000.000	2.000.000	0	0
TOTALE CE2	2.000.000	2.000.000	0	0
TOTALE CATEGORIA	13.000.000	13.000.000	0	0
TOTALE CF3	184.569.000	181.195.435	2.622.466	3.373.565
TOTALE CF2	192.185.000	188.811.435	2.622.466	3.373.565
TOTALE SEZIONE	192.185.000	188.811.435	2.622.466	3.373.565
TOTALE RUBRICA	192.185.000	188.811.435	2.622.466	3.373.565

## DISEGNI DI LEGGE E RELAZIONI - DOCUMENTI

ANALISI ECONOMICA DEL CONSUNTIVO SPESA 1989 PER SERVIZI PROGRAMMI E PROGETTI					10/10/90
PRESIDENZA DEL CONSIGLIO DEI MINISTRI	IMPEGNI	PAGAMENTI COMPETENZA	PAGAMENTI RESIDUI	RESIDUI FINALI	
<b>RUBRICA 23 - CORTE DEI CONTI</b>					
<b>SEZIONE I - AMMINISTRAZIONE GENERALE</b>					
<b>CF2 02 - ORGANI E SERVIZI GENERALI DELLO STATO</b>					
<b>CF3 04 - CORTE DEI CONTI</b>					
<b>CATEGORIA II - PERSONALE IN ATTIVITA' DI SERVIZIO</b>					
<b>CE2 02 - PERSONALE AMMINISTRATIVO (IMPIEGATI, TECNICI E OPERAI)</b>					
CE3 01 - STIPENDI, RETRIBUZIONI E ALTRI ASSEGNI FISSI	87.624.306.757	84.126.393.147	1.853.068.322	3.506.031.619	
CE3 03 - INDENNITA' DI TRASFERIMENTO E RIMBORSO SPESE DI VIAGGIO	39.970.357	5.855.935	12.443.889	40.812.168	
CE3 04 - COMPENSI PER LAVORO STRAORDINARIO	7.165.139.470	3.757.734.713	2.279.793.867	3.442.511.336	
CE3 07 - COMPENSI PER LAVORO STRAORDINARIO AL PERSONALE DI CUI ALL'ART.19 DELLA LEGGE N.754 DEL 1973	498.240.924	338.026.833	127.283.808	160.214.091	
CE3 09 - ALTRE INDENNITA'	18.143.262	8.883.630	7.003.722	12.173.625	
CE3 10 - INDENNITA' DI MISSIONE E RIMBORSO SPESE DI VIAGGIO ALL'ESTERO	135.561.196	123.220.823	21.218.373	12.698.373	
CE3 11 - INTERVENTI INCENTIVANTI LA PRODUTTIVITA'	377.406.920	177.140.010	571.353.129	239.539.379	
<b>CE2 03 - MAGISTRATI</b>	<b>95.858.768.886</b>	<b>88.537.255.091</b>	<b>4.872.167.110</b>	<b>7.413.980.391</b>	
CE3 01 - STIPENDI, RETRIBUZIONI E ALTRI ASSEGNI FISSI	69.412.826.314	64.939.899.877	3.234.472.090	4.532.571.566	
CE3 02 - INDENNITA' DI MISSIONE E RIMBORSO SPESE DI VIAGGIO ALL'INTERNO	2.304.451.907	1.558.873.916	429.849.458	810.228.641	
CE3 09 - ALTRE INDENNITA'	671.956.426	551.322.311	0	120.634.115	
<b>TOTALE CE2</b>	<b>168.248.003.533</b>	<b>155.587.351.195</b>	<b>8.536.488.658</b>	<b>12.877.414.713</b>	
<b>TOTALE CATEGORIA</b>					

## DISEGNI DI LEGGE E RELAZIONI - DOCUMENTI

ANALISI ECONOMICA DEL CONSUNTIVO SPESA 1989 PER SERVIZI PROGRAMMI E PROGETTI					10/10/90
PRESIDENZA DEL CONSIGLIO DEI MINISTRI	IMPEGNI	PAGAMENTI COMPETENZA	PAGAMENTI RESIDUI	RESIDUI FINALI	
CATEGORIA III - PERSONALE IN QUIESCENZA					
CE2 02 - TRATTAMENTI PROVVISORI DI PENSIONE ED ALTRI ASSEGNI FISSI NON PAGABILI A MEZZO RUOLI DI SPESA FISSA	0	0	1.443.843.073	274.529.845	
CE3 00 -			1.443.843.073	274.529.845	
TOTALE CE2					
CE2 03 - INDENNITA' UNA TANTUM, ECC.					
CE3 00 -	1.004.109.690	50.986.890	0	953.122.800	
TOTALE CE2	1.004.109.690	50.986.890	0	953.122.800	
TOTALE CATEGORIA	1.004.109.690	50.986.890	1.443.843.073	1.227.652.645	
CATEGORIA IV - ACQUISTO DI BENI E SERVIZI					
CE2 01 - ACQUISTO DI BENI DUREVOLI E DI CONSUMO					
CE3 01 - PUBBLICAZIONI, BIBLIOTECHE E MATERIALE BIBLIOGRAFICO	214.500.000	214.500.000	0	0	
CE3 03 - MEZZI DI TRASPORTO E ACCESSORI	318.657.355	318.090.330	0	567.025	
TOTALE CE2	533.157.355	532.590.330	0	567.025	
CE2 02 - SPESE PER LOCALI ED OPERE IMMOBILIARI					
CE3 01 - FITTO	2.699.997.485	108.731.775	114.849.750	3.161.102.085	
CE3 02 - MANUTENZIONE, RIPARAZIONE, ADATTAMENTO, RISCALDAMENTO	1.196.680.000	925.010.490	366.592.815	274.381.760	
TOTALE CE2	3.896.677.485	1.033.742.265	481.442.565	3.435.483.845	
CE2 03 - ACQUISTO SERVIZI					
CE3 01 - POSTALI, TELEGRAFICHE, TELEFONICHE	240.525.860	234.994.860	0	15.525.000	
CE3 02 - COMMISSIONI, COMITATI, CONSIGLI	29.659.129	16.273.365	6.403.855	13.465.614	



## DISEGNI DI LEGGE E RELAZIONI - DOCUMENTI

ANALISI ECONOMICA DEL CONSUNTIVO SPESA 1989 PER SERVIZI PROGRAMMI E PROGETTI		10/10/90		
PRESIDENZA DEL CONSIGLIO DEI MINISTRI	IMPEGNI	PAGAMENTI COMPETENZA	PAGAMENTI RESIDUI	RESIDUI FINALI
CE3 05 - SPESE PER ACCERTAMENTI SANITARI	7.792.835	2.156.935	8.232.340	5.717.500
CE3 06 - SPESE PER CURE, RICOVERI, PROTESI	9.861.825	9.681.325	0	180.500
TOTALE CE2	287.839.649	263.106.485	14.632.195	34.888.614
CE2 09 - ALTRE SPESE PER BENI E SERVIZI				
CE3 01 - SPESE DI RAPPRESENTANZA	19.600.000	14.600.000	0	5.000.000
CE3 03 - SPESE PER UFFICI E SERVIZI PARTICOLARI	1.469.355.840	1.450.417.275	644.160	18.938.565
CE3 04 - SPESE PER CONVEGNI, MOSTRE, ECC.	16.900.855	4.072.980	8.024.590	12.827.875
CE3 09 - ALTRE	71.125.565	70.000.000	0	1.125.565
TOTALE CE2	1.576.982.260	1.539.090.255	8.664.750	37.892.005
TOTALE CATEGORIA	6.294.656.749	3.368.529.335	504.749.510	3.508.831.489
CATEGORIA V - TRASFERIMENTI				
CE2 01 - ALLE FAMIGLIE E AD ISTITUZIONI SOCIALI				
CE3 03 - PROVVIDENZE A FAVORE DEI DIPENDENTI STATALI E DELLE LORO FAMIGLIE	40.000.000	37.250.000	0	2.750.000
CE3 06 - EQUO INDENNIZZO				
TOTALE CE2	294.069.875	241.642.515	15.309.350	67.923.335
TOTALE CATEGORIA	334.069.875	278.892.515	15.309.350	70.673.335
TOTALE CATEGORIA	334.069.875	278.892.515	15.309.350	70.673.335
CATEGORIA IX - SOMME NON ATTRIBIBILI				
CE2 04 - SPESE PER LITI, ARBITRAGGI, RISARCIMENTI E ACCESSORI				
CE3 00 -	13.310.000	5.610.000	2.489.185	9.107.540
TOTALE CE2	13.310.000	5.610.000	2.489.185	9.107.540
TOTALE CATEGORIA	13.310.000	5.610.000	2.489.185	9.107.540

## DISEGNI DI LEGGE E RELAZIONI - DOCUMENTI

ANALISI ECONOMICA DEL CONSUNTIVO SPESA 1989 PER SERVIZI PROGRAMMI E PROGETTI						10/10/90
PRESIDENZA DEL CONSIGLIO DEI MINISTRI	IMPEGNI	PAGAMENTI COMPETENZA	PAGAMENTI RESIDUI	RESIDUI FINALI		
TOTALE CF3	175.894.149.847	159.291.369.935	10.502.879.776	17.693.679.722		
TOTALE CF2	175.894.149.847	159.291.369.935	10.502.879.776	17.693.679.722		
TOTALE SEZIONE	175.894.149.847	159.291.369.935	10.502.879.776	17.693.679.722		
TOTALE RUBRICA	175.894.149.847	159.291.369.935	10.502.879.776	17.693.679.722		

## DISEGNI DI LEGGE E RELAZIONI - DOCUMENTI

ANALISI ECONOMICA DEL CONSUNTIVO SPESA 1989 PER SERVIZI PROGRAMMI E PROGETTI		10/10/90	
PRESIDENZA DEL CONSIGLIO DEI MINISTRI		PAGAMENTI RESIDUI	RESIDUI FINALI
RUBRICA 24 - AVVOCATURA DELLO STATO		PAGAMENTI COMPETENZA	PAGAMENTI RESIDUI
SEZIONE I - AMMINISTRAZIONE GENERALE		IMPEGNI	
CF2 02 - ORGANI E SERVIZI GENERALI DELLO STATO			
CF3 05 - AVVOCATURA GENERALE DELLO STATO			
CATEGORIA II - PERSONALE IN ATTIVITA' DI SERVIZIO			
CE2 02 - PERSONALE AMMINISTRATIVO (IMPIEGATI, TECNICI E OPERAI)			
CE3 01 - STIPENDI, RETRIBUZIONI E ALTRI ASSEGNI FISSI	18.739.000.000	16.089.027.061	451.318.925
CE3 02 - INDENNITA' DI MISSIONE E RIMBORSO SPESE DI VIAGGIO ALL'INTERNO	122.969.650	75.115.270	34.722.420
CE3 03 - INDENNITA' DI TRASFERIMENTO E RIMBORSO SPESE DI VIAGGIO	50.000.000	22.191.515	22.584.215
CE3 04 - COMPENSI PER LAVORO STRAORDINARIO	320.316.332	203.701.888	49.087.545
CE3 07 - COMPENSI PER LAVORO STRAORDINARIO AL PERSONALE DI CUI ALL'ART. 19 DELLA LEGGE N.734 DEL 1973	402.058.903	178.456.595	184.053.981
CE3 09 - ALTRE INDENNITA'	2.661.418	1.054.950	962.365
CE3 11 - INTERVENTI INCENTIVANTI LA PRODUTTIVITA'	44.131.196	24.956.648	77.340.836
TOTALE CE2	19.681.137.499	16.594.503.927	820.070.287
CE2 03 - MAGISTRATI			
CE3 01 - STIPENDI, RETRIBUZIONI E ALTRI ASSEGNI FISSI	31.758.000.000	28.443.313.827	1.900.671.185
CE3 10 - INDENNITA' DI MISSIONE E RIMBORSO SPESE DI VIAGGIO ALL'ESTERO	17.779.799	12.906.305	6.254.527
TOTALE CE2	31.775.779.799	28.456.220.132	1.906.927.712
TOTALE CATEGORIA	51.456.917.298	45.050.724.059	2.726.997.999

## DISEGNI DI LEGGE E RELAZIONI - DOCUMENTI

ANALISI ECONOMICA DEL CONSUNTIVO SPESA 1989 PER SERVIZI PROGRAMMI E PROGETTI					10/10/90
PRESIDENZA DEL CONSIGLIO DEI MINISTRI		IMPEGNI	PAGAMENTI COMPETENZA	PAGAMENTI RESIDUI	RESIDUI FINALI
CATEGORIA III - PERSONALE IN QUIESCENZA CE2 03 - INDENNITA' UNA TANTUM, ECC.					
CE3 00 -		17.735.420	2.050.170	5.004.965	21.883.030
	TOTALE CE2	17.735.420	2.050.170	5.004.965	21.883.030
	TOTALE CATEGORIA	17.735.420	2.050.170	5.004.965	21.883.030
CATEGORIA IV - ACQUISTO DI BENI E SERVIZI					
CE2 01 - ACQUISTO DI BENI DUREVOLI E DI CONSUMO					
CE3 01 - PUBBLICAZIONI, BIBLIOTECHE E MATERIALE BIBLIOGRAFICO		329.966.348	278.043.095	50.792.570	57.054.483
CE3 02 - CANCELLERIA, CARTA, STAMPATI, MACCHINE PER UFFICI E MOBILI		1.018.496.580	925.508.375	47.927.110	93.373.990
CE3 03 - MEZZI DI TRASPORTO E ACCESSORI		55.309.141	55.309.141	237.695	0
	TOTALE CE2	1.403.772.069	1.258.860.611	98.957.375	150.428.473
CE2 02 - SPESE PER LOCALI ED OPERE IMMOBILIARI					
CE3 01 - FITTO		1.216.618.229	991.381.924	158.974.573	228.334.910
CE3 02 - MANUTENZIONE, RIPARAZIONE, ADATTAMENTO, RISCALDAMENTO		213.270.975	170.586.740	49.074.670	42.725.295
	TOTALE CE2	1.429.889.204	1.161.968.664	208.052.243	271.060.205
CE2 03 - ACQUISTO SERVIZI					
CE3 01 - POSTALI, TELEGRAFICHE, TELEFONICHE		344.742.155	316.544.205	17.224.900	31.034.050
CE3 02 - COMMISSIONI, COMITATI, CONSIGLI		500.000	0	2.374.810	500.000
CE3 05 - SPESE PER ACCERTAMENTI SANITARI		2.491.275	1.631.320	571.020	859.955
	TOTALE CE2	347.733.430	318.175.525	20.174.730	32.394.005

## DISEGNI DI LEGGE E RELAZIONI - DOCUMENTI

ANALISI ECONOMICA DEL CONSUNTIVO SPESA 1989 PER SERVIZI PROGRAMMI E PROGETTI 10/10/90

PRESIDENZA DEL CONSIGLIO DEI MINISTRI	IMPEGNI	PAGAMENTI COMPETENZA	PAGAMENTI RESIDUI	RESIDUI FINALI
CE2 04 - SERVIZI MECCANOGRAFICI ED ELETTRONICI				
CE3 00 -	1.373.031.190	316.709.775	2.086.725.490	1.415.733.370
TOTALE CE2	1.373.031.190	316.709.775	2.086.725.490	1.415.733.370
CE2 09 - ALTRE SPESE PER BENI E SERVIZI				
CE3 01 - SPESE DI RAPPRESENTANZA	20.000.000	20.000.000	0	0
CE3 04 - SPESE PER CONVEGNI, MOSTRE, ECC.	13.365.710	6.477.965	0	6.887.745
CE3 08 - SPESE DI COPIA, STAMPA, CARTA BOLLATA, REGISTRAZIONE E VARIE INERENTI AI CONTRATTI	242.096.143	116.466.313	56.259.165	202.815.865
TOTALE CE2	275.461.853	142.944.278	56.259.165	209.703.610
TOTALE CATEGORIA	4.829.887.746	3.198.658.853	2.470.171.003	2.079.319.663
CATEGORIA V - TRASFERIMENTI				
CE2 01 - ALLE FAMIGLIE E AD ISTITUZIONI SOCIALI				
CE3 03 - PROVVIDENZE A FAVORE DEI DIPENDENTI STATALI E DELLE LORO FAMIGLIE	7.000.000	7.000.000	0	0
CE3 06 - EQUO INDENNIZZO				
TOTALE CE2	70.827.778	45.598.790	0	25.228.988
TOTALE CATEGORIA	77.827.778	52.598.790	0	25.228.988
TOTALE CF3	56.382.368.242	48.304.031.872	5.202.170.967	8.595.175.699
TOTALE CF2	56.382.368.242	48.304.031.872	5.202.170.967	8.595.175.699
TOTALE SEZIONE	56.382.368.242	48.304.031.872	5.202.170.967	8.595.175.699
TOTALE RUBRICA	56.382.368.242	48.304.031.872	5.202.170.967	8.595.175.699

## DISEGNI DI LEGGE E RELAZIONI - DOCUMENTI

ANALISI ECONOMICA DEL CONSUNTIVO SPESA 1989 PER SERVIZI PROGRAMMI E PROGETTI					10/10/90
PRESIDENZA DEL CONSIGLIO DEI MINISTRI	IMPEGNI	PAGAMENTI COMPETENZA	PAGAMENTI RESIDUI	RESIDUI FINALI	
RUBRICA 25 - UFFICIO DEL MINISTRO PER GLI INTERVENTI STRAORDINARI NEL MEZZOGIORNO					
SEZIONE I - AMMINISTRAZIONE GENERALE					
CF2 02 - ORGANI E SERVIZI GENERALI DELLO STATO					
CF3 02 - PRESIDENZA DEL CONSIGLIO DEI MINISTRI					
CATEGORIA II - PERSONALE IN ATTIVITA' DI SERVIZIO					
CE2 02 - PERSONALE AMMINISTRATIVO (IMPIEGATI, TECNICI E OPERAI)	126.138.222	0	0	0	126.138.222
CE3 09 - ALTRE INDENNITA'					
TOTALE CE2	126.138.222	0	0	0	126.138.222
TOTALE CATEGORIA	126.138.222	0	0	0	126.138.222
TOTALE CF3	126.138.222	0	0	0	126.138.222
CF3 09 - ALTRI					
CATEGORIA II - PERSONALE IN ATTIVITA' DI SERVIZIO					
CE2 02 - PERSONALE AMMINISTRATIVO (IMPIEGATI, TECNICI E OPERAI)					
CE3 02 - INDENNITA' DI MISSIONE E RIMBORSO SPESE DI VIAGGIO ALL'INTERNO	22.814.130	7.878.270	10.104.140	15.670.210	
CE3 04 - COMPENSI PER LAVORO STRAORDINARIO	0	0	0	4.481.797	
CE3 07 - COMPENSI PER LAVORO STRAORDINARIO AL PERSONALE DI CUI ALL'ART.19 DELLA LEGGE N.734 DEL 1973	278.185.497	117.649.850	85.394.852	168.580.880	
CE3 10 - INDENNITA' DI MISSIONE E RIMBORSO SPESE DI VIAGGIO ALL'ESTERO	2.289.895	2.000.000	1.924.625	303.660	
CE3 11 - INTERVENTI INCENTIVANTI LA PRODUTTIVITA'	0	0	1.351.200	115.810	
TOTALE CE2	303.289.522	127.528.120	98.774.817	188.952.357	
TOTALE CATEGORIA	303.289.522	127.528.120	98.774.817	188.952.357	

## DISEGNI DI LEGGE E RELAZIONI - DOCUMENTI

ANALISI ECONOMICA DEL CONSUNTIVO SPESA 1989 PER SERVIZI PROGRAMMI E PROGETTI					10/10/90
PRESIDENZA DEL CONSIGLIO DEI MINISTRI		IMPEGNI	PAGAMENTI COMPETENZA	PAGAMENTI RESIDUI	RESIDUI FINALI
CATEGORIA IV - ACQUISTO DI BENI E SERVIZI					
CE2 01 - ACQUISTO DI BENI DUREVOLI E DI CONSUMO					
CE3 01 - PUBBLICAZIONI, BIBLIOTECHE E MATERIALE BIBLIOGRAFICO	9.901.800	9.901.800	5.863.600	1.297.500	4.038.200
TOTALE CE2	9.901.800	9.901.800	5.863.600	1.297.500	4.038.200
CE2 03 - ACQUISTO SERVIZI					
CE3 01 - POSTALI, TELEGRAFICHE, TELEFONICHE	28.872.010	28.872.010	22.820.940	5.714.365	6.051.070
TOTALE CE2	28.872.010	28.872.010	22.820.940	5.714.365	6.051.070
CE2 09 - ALTRE SPESE PER BENI E SERVIZI					
CE3 01 - SPESE DI RAPPRESENTANZA	3.506.910	3.506.910	293.690	7.157.070	3.213.220
TOTALE CE2	3.506.910	3.506.910	293.690	7.157.070	3.213.220
TOTALE CATEGORIA	42.280.720	42.280.720	28.978.230	14.168.935	13.302.490
CATEGORIA V - TRASFERIMENTI					
CE2 01 - ALLE FAMIGLIE E AD ISTITUZIONI SOCIALI					
CE3 03 - PROVVIDENZE A FAVORE DEI DIPENDENTI STATALI E DELLE LORO FAMIGLIE	1.500.000	1.500.000	0	0	1.500.000
TOTALE CE2	1.500.000	1.500.000	0	0	1.500.000
TOTALE CATEGORIA	1.500.000	1.500.000	0	0	1.500.000
CATEGORIA IX - SOMME NON ATTRIBUIBILI					
CE2 04 - SPESE PER LITI, ARBITRAGGI, RISARCIMENTI E ACCESSORI					
CE3 00 -	238.656.350	238.656.350	0	0	238.656.350
TOTALE CE2	238.656.350	238.656.350	0	0	238.656.350
TOTALE CATEGORIA	238.656.350	238.656.350	0	0	238.656.350

## DISEGNI DI LEGGE E RELAZIONI - DOCUMENTI

ANALISI ECONOMICA DEL CONSUNTIVO SPESA 1989 PER SERVIZI PROGRAMMI E PROGETTI					10/10/90
PRESIDENZA DEL CONSIGLIO DEI MINISTRI	IMPEGNI	PAGAMENTI COMPETENZA	PAGAMENTI RESIDUI	RESIDUI FINALI	
TOTALE CF3	585.726.592	156.506.350	112.947.752	442.411.197	
TOTALE CF2	711.864.814	156.506.350	112.947.752	568.549.419	
TOTALE SEZIONE	711.864.814	156.506.350	112.947.752	568.549.419	
SEZIONE IX - TRASPORTI E COMUNICAZIONI					
CF2 05 - MARINA MERCANTILE E NAVIGAZIONE INTERNA					
CF3 02 - OPERE MARITTIME E PORTUALI					
CATEGORIA X - BENI ED OPERE IMMOBILIARI A CARICO DIRETTO					
DELLO STATO					
CE2 03 - TRASPORTI E COMUNICAZIONI					
CE3 01 - INVESTIMENTI FISSI LORDI	23.225.604.000	5.963.000.000	0	17.262.604.000	
TOTALE CE2	23.225.604.000	5.963.000.000	0	17.262.604.000	
TOTALE CATEGORIA	23.225.604.000	5.963.000.000	0	17.262.604.000	
TOTALE CF3	23.225.604.000	5.963.000.000	0	17.262.604.000	
TOTALE CF2	23.225.604.000	5.963.000.000	0	17.262.604.000	
TOTALE SEZIONE	23.225.604.000	5.963.000.000	0	17.262.604.000	
TOTALE RUBRICA	23.937.468.814	6.119.506.350	112.947.752	17.831.153.419	



## DISEGNI DI LEGGE E RELAZIONI - DOCUMENTI

ANALISI ECONOMICA DEL CONSUNTIVO SPESA 1989 PER SERVIZI PROGRAMMI E PROGETTI				10/10/90
PRESIDENZA DEL CONSIGLIO DEI MINISTRI	IMPEGNI	PAGAMENTI COMPETENZA	PAGAMENTI RESIDUI	RESIDUI FINALI
<b>RUBRICA 33 - UFFICIO PER LE AREE URBANE</b>				
<b>SEZIONE I - AMMINISTRAZIONE GENERALE</b>				
<b>CF2 02 - ORGANI E SERVIZI GENERALI DELLO STATO</b>				
<b>CF3 02 - PRESIDENZA DEL CONSIGLIO DEI MINISTRI</b>				
<b>CATEGORIA II - PERSONALE IN ATTIVITA' DI SERVIZIO</b>				
<b>CE2 02 - PERSONALE AMMINISTRATIVO (IMPIEGATI, TECNICI E OPERAI)</b>				
CE3 09 - ALTRE INDENNITA'	54.000.000	14.577.980	4.637.750	43.089.876
TOTALE CE2	54.000.000	14.577.980	4.637.750	43.089.876
TOTALE CATEGORIA	54.000.000	14.577.980	4.637.750	43.089.876
TOTALE CF3	54.000.000	14.577.980	4.637.750	43.089.876
<b>CF3 09 - ALTRI</b>				
<b>CATEGORIA II - PERSONALE IN ATTIVITA' DI SERVIZIO</b>				
<b>CE2 02 - PERSONALE AMMINISTRATIVO (IMPIEGATI, TECNICI E OPERAI)</b>				
CE3 02 - INDENNITA' DI MISSIONE E RIMBORSO SPESE DI VIAGGIO ALL'INTERNO	3.899.755	3.635.835	320.230	263.920
CE3 07 - COMPENSI PER LAVORO STRADINARIO AL PERSONALE DI CUI ALL'ART.19 DELLA LEGGE N.734 DEL 1973	60.897.092	29.540.305	26.213.633	33.359.991
CE3 10 - INDENNITA' DI MISSIONE E RIMBORSO SPESE DI VIAGGIO ALL'ESTERO	368.636	323.635	322.210	45.001
CE3 11 - INTERVENTI INCENTIVANTI LA PRODUTTIVITA'	0	0	1.483.220	114.867
TOTALE CE2	65.165.483	33.499.775	28.339.293	33.783.779
TOTALE CATEGORIA	65.165.483	33.499.775	28.339.293	33.783.779
<b>CATEGORIA IV - ACQUISTO DI BENI E SERVIZI</b>				

## DISEGNI DI LEGGE E RELAZIONI - DOCUMENTI

ANALISI ECONOMICA DEL CONSUNTIVO SPESA 1989 PER SERVIZI PROGRAMMI E PROGETTI					10/10/90
PRESIDENZA DEL CONSIGLIO DEI MINISTRI	IMPEGNI	PAGAMENTI COMPETENZA	PAGAMENTI RESIDUI	RESIDUI FINALI	
CE2 01 - ACQUISTO DI BENI DUREVOLI E DI CONSUMO					
CE3 01 - PUBBLICAZIONI, BIBLIOTECHE E MATERIALE BIBLIOGRAFICO	7.460.175	2.595.000	6.925.200	5.865.175	
TOTALE CE2	7.460.175	2.595.000	6.925.200	5.865.175	
CE2 03 - ACQUISTO SERVIZI					
CE3 02 - COMMISSIONI, COMITATI, CONSIGLI	48.670.993	35.022.500	16.028.208	15.701.563	
CE3 04 - COMPENSI PER INCARICHI SPECIALI	200.000.000	88.235.300	38.162.815	204.957.975	
CE3 08 - STUDI, INDAGINI, RILEVAZIONI E STATISTICHE	882.332.500	0	231.649.400	1.620.334.950	
TOTALE CE2	1.131.003.493	123.257.800	285.840.423	1.840.994.488	
CE2 09 - ALTRE SPESE PER BENI E SERVIZI					
CE3 01 - SPESE DI RAPPRESENTANZA	958.150	301.150	0	657.000	
CE3 05 - RELAZIONI PUBBLICHE, CORSI, INFORMAZIONI E PROPAGANDA	27.689.850	0	0	46.359.850	
TOTALE CE2	28.648.000	301.150	0	47.016.850	
TOTALE CATEGORIA	1.167.111.668	126.153.950	292.765.623	1.893.876.513	
TOTALE CF3	1.232.277.151	159.653.725	321.104.916	1.927.660.292	
TOTALE CF2	1.286.277.151	174.231.705	325.742.666	1.970.750.168	
TOTALE SEZIONE	1.286.277.151	174.231.705	325.742.666	1.970.750.168	
SEZIONE X - AZIONE ED INTERVENTI NEL CAMPO ECONOMICO					
CF2 09 - OPERE ED INTERVENTI NON ATTRIBIBILI A PARTICOLARI SETTORI					
CF3 05 - OPERE VARIE					
CATEGORIA XII - TRASFERIMENTI					
CE2 05 - ALLE PROVINCE ED AI COMUNI					
CE3 01 - AIUTI ALL' INVESTIMENTO	320.000.000.000	0	0	320.000.000.000	
TOTALE CE2	320.000.000.000	0	0	320.000.000.000	

## DISEGNI DI LEGGE E RELAZIONI - DOCUMENTI

ANALISI ECONOMICA DEL CONSUNTIVO SPESA 1989 PER SERVIZI PROGRAMMI E PROGETTI		10/10/90		
PRESIDENZA DEL CONSIGLIO DEI MINISTRI	IMPEGNI	PAGAMENTI COMPETENZA	PAGAMENTI RESIDUI	RESIDUI FINALI
CE2 06 - ENTI PUBBLICI DELL' AMMINISTRAZIONE CENTRALE				
CE3 02 - ALTRI				
TOTALE CE2	0	0	0	50.000.000.000
TOTALE CATEGORIA	320.000.000.000	0	0	50.000.000.000
TOTALE CF3	320.000.000.000	0	0	370.000.000.000
TOTALE CF2	320.000.000.000	0	0	370.000.000.000
TOTALE SEZIONE	320.000.000.000	0	0	370.000.000.000
TOTALE RUBRICA	321.286.277.151	174.231.705	325.742.666	371.970.750.168

## DISEGNI DI LEGGE E RELAZIONI - DOCUMENTI

ANALISI ECONOMICA DEL CONSUNTIVO SPESA 1989 PER SERVIZI PROGRAMMI E PROGETTI					10/10/90
-----					
PRESIDENZA DEL CONSIGLIO DEI MINISTRI	IMPEGNI	PAGAMENTI COMPETENZA	PAGAMENTI RESIDUI	RESIDUI FINALI	
-----					
<b>RUBRICA 34 - UFFICIO PER GLI AFFARI SOCIALI</b>					
<b>SEZIONE I - AMMINISTRAZIONE GENERALE</b>					
<b>CF2 02 - ORGANI E SERVIZI GENERALI DELLO STATO</b>					
<b>CF3 02 - PRESIDENZA DEL CONSIGLIO DEI MINISTRI</b>					
<b>CATEGORIA II - PERSONALE IN ATTIVITA' DI SERVIZIO</b>					
<b>CE2 02 - PERSONALE AMMINISTRATIVO (IMPIEGATI, TECNICI E OPERAI)</b>					
CE3 09 - ALTRE INDENNITA'	54.000.000	25.251.575	5.505.460		30.363.503
TOTALE CE2	54.000.000	25.251.575	5.505.460		30.363.503
TOTALE CATEGORIA	54.000.000	25.251.575	5.505.460		30.363.503
TOTALE CF3	54.000.000	25.251.575	5.505.460		30.363.503
<b>CF3 09 - ALTRI</b>					
<b>CATEGORIA II - PERSONALE IN ATTIVITA' DI SERVIZIO</b>					
<b>CE2 02 - PERSONALE AMMINISTRATIVO (IMPIEGATI, TECNICI E OPERAI)</b>					
CE3 02 - INDENNITA' DI MISSIONE E RIMBORSO SPESE DI VIAGGIO ALL'INTERNO	11.124.230	9.587.835	1.364.350		1.536.395
CE3 07 - COMPENSI PER LAVORO STRAORDINARIO AL PERSONALE DI CUI ALL'ART.19 DELLA LEGGE N.734 DEL 1973	64.606.354	42.308.155	28.249.346		24.766.817
CE3 10 - INDENNITA' DI MISSIONE E RIMBORSO SPESE DI VIAGGIO ALL'ESTERO	201.645	0	30.230		203.925
CE3 11 - INTERVENTI INCENTIVANTI LA PRODUTTIVITA'	0	0	1.509.074		128.110
TOTALE CE2	75.932.229	51.895.990	31.155.000		26.635.247
TOTALE CATEGORIA	75.932.229	51.895.990	31.155.000		26.635.247
<b>CATEGORIA IV - ACQUISTO DI BENI E SERVIZI</b>					

## DISEGNI DI LEGGE E RELAZIONI - DOCUMENTI

ANALISI ECONOMICA DEL CONSUNTIVO SPESA 1989 PER SERVIZI PROGRAMMI E PROGETTI					10/10/90
PRESIDENZA DEL CONSIGLIO DEI MINISTRI	IMPEGNI	PAGAMENTI COMPETENZA	PAGAMENTI RESIDUI	RESIDUI FINALI	
CE2 01 - ACQUISTO DI BENI DUREVOLI E DI CONSUMO					
CE3 01 - PUBBLICAZIONI, BIBLIOTECHE E MATERIALE BIBLIOGRAFICO	6.438.000	55.000	1.885.000	6.383.000	6.383.000
TOTALE CE2	6.438.000	55.000	1.885.000	6.383.000	6.383.000
CE2 03 - ACQUISTO SERVIZI					
CE3 01 - POSTALI, TELEGRAFICHE, TELEFONICHE	25.000.000	12.474.200	7.133.160	12.525.800	12.525.800
CE3 02 - COMMISSIONI, COMITATI, CONSIGLI	25.000.000	3.358.050	7.449.375	39.521.760	39.521.760
CE3 04 - COMPENSI PER INCARICHI SPECIALI	83.000.000	13.770.000	59.809.170	94.946.305	94.946.305
CE3 08 - STUDI, INDAGINI, RILEVAZIONI E STATISTICHE	59.698.520	39.842.060	43.432.250	19.856.460	19.856.460
TOTALE CE2	192.698.520	69.444.310	117.823.955	166.850.325	166.850.325
CE2 09 - ALTRE SPESE PER BENI E SERVIZI					
CE3 01 - SPESE DI RAPPRESENTANZA	6.923.975	4.871.970	2.650.130	2.052.005	2.052.005
CE3 05 - RELAZIONI PUBBLICHE, CORSI, INFORMAZIONI E PROPAGANDA	0	0	4.099.500	0	0
TOTALE CE2	6.923.975	4.871.970	6.749.630	2.052.005	2.052.005
TOTALE CATEGORIA	206.060.495	74.371.280	126.458.585	175.285.330	175.285.330
CATEGORIA V - TRASFERIMENTI					
CE2 01 - ALLE FAMIGLIE E AD ISTITUZIONI SOCIALI					
CE3 03 - PROVVIDENZE A FAVORE DEI DIPENDENTI STATALI E DELLE LORO FAMIGLIE	500.000	0	500.000	500.000	500.000
TOTALE CE2	500.000	0	500.000	500.000	500.000
TOTALE CATEGORIA	500.000	0	500.000	500.000	500.000
TOTALE CF3	282.492.724	126.267.270	158.113.585	202.420.577	202.420.577
TOTALE CF2	336.492.724	151.518.845	163.619.045	232.784.080	232.784.080
TOTALE SEZIONE	336.492.724	151.518.845	163.619.045	232.784.080	232.784.080
TOTALE RUBRICA	336.492.724	151.518.845	163.619.045	232.784.080	232.784.080

## DISEGNI DI LEGGE E RELAZIONI - DOCUMENTI

ANALISI ECONOMICA DEL CONSUNTIVO SPESA 1989 PER SERVIZI PROGRAMMI E PROGETTI		10/10/90		
PRESIDENZA DEL CONSIGLIO DEI MINISTRI	IMPEGNI	PAGAMENTI COMPETENZA	PAGAMENTI RESIDUI	RESIDUI FINALI
<b>RUBRICA 35 - UFFICIO PER IL COORDINAMENTO DEI SERVIZI DELLA PROTEZIONE CIVILE</b>				
<b>SEZIONE I - AMMINISTRAZIONE GENERALE</b>				
CF2 02 - ORGANI E SERVIZI GENERALI DELLO STATO				
CF3 02 - PRESIDENZA DEL CONSIGLIO DEI MINISTRI				
<b>CATEGORIA II - PERSONALE IN ATTIVITA' DI SERVIZIO</b>				
CE2 02 - PERSONALE AMMINISTRATIVO (IMPIEGATI, TECNICI E OPERAI)				
CE3 09 - ALTRE INDENNITA'	1.703.000.000	377.076.615	52.682.085	1.722.015.481
TOTALE CE2	1.703.000.000	377.076.615	52.682.085	1.722.015.481
TOTALE CATEGORIA	1.703.000.000	377.076.615	52.682.085	1.722.015.481
TOTALE CF3	1.703.000.000	377.076.615	52.682.085	1.722.015.481
<b>CF3 09 - ALTRI</b>				
<b>CATEGORIA II - PERSONALE IN ATTIVITA' DI SERVIZIO</b>				
CE2 02 - PERSONALE AMMINISTRATIVO (IMPIEGATI, TECNICI E OPERAI)				
CE3 02 - INDENNITA' DI MISSIONE E RIMBORSO SPESE DI VIAGGIO ALL'INTERNO	30.016.705	27.938.470	3.213.455	2.078.235
CE3 07 - COMPENSI PER LAVORO STRAORDINARIO AL PERSONALE DI CUI ALL'ART.19 DELLA LEGGE N.734 DEL 1973	48.602.000	33.352.449	20.681.596	16.984.010
CE3 10 - INDENNITA' DI MISSIONE E RIMBORSO SPESE DI VIAGGIO ALL'ESTERO	6.146.254	6.134.720	941.471	135.411
CE3 11 - INTERVENTI INCENTIVANTI LA PRODUTTIVITA'	0	0	1.099.960	85.315
TOTALE CE2	84.764.959	67.425.639	25.936.482	19.282.971
TOTALE CATEGORIA	84.764.959	67.425.639	25.936.482	19.282.971

## DISEGNI DI LEGGE E RELAZIONI - DOCUMENTI

ANALISI ECONOMICA DEL CONSUNTIVO SPESA 1989 PER SERVIZI PROGRAMMI E PROGETTI					10/10/90
PRESIDENZA DEL CONSIGLIO DEI MINISTRI					RESIDUI FINALI
	IMPEGNI	PAGAMENTI COMPETENZA	PAGAMENTI RESIDUI		
CATEGORIA IV - ACQUISTO DI BENI E SERVIZI					
CE2 01 - ACQUISTO DI BENI DUREVOLI E DI CONSUMO					
CE3 01 - PUBBLICAZIONI, BIBLIOTECHE E MATERIALE BIBLIOGRAFICO	60.825.500	37.538.500	15.377.615		26.366.700
CE3 02 - CANCELLERIA, CARTA, STAMPATI, MACCHINE PER UFFICI E MOBILI	169.218.425	115.586.240	77.342.470		63.089.580
CE3 03 - MEZZI DI TRASPORTO E ACCESSORI	301.015.710	144.719.900	67.474.545		156.295.810
TOTALE CE2	531.059.635	297.844.640	160.194.630		245.752.090
CE2 02 - SPESE PER LOCALI ED OPERE IMMOBILIARI					
CE3 01 - FITTO	83.014.350	17.955.000	23.711.430		66.836.545
CE3 02 - MANUTENZIONE, RIPARAZIONE, ADATTAMENTO, RISCALDAMENTO	98.641.825	18.899.050	7.093.590		80.467.295
TOTALE CE2	181.656.175	36.854.050	30.805.020		147.303.840
CE2 03 - ACQUISTO SERVIZI					
CE3 01 - POSTALI, TELEGRAFICHE, TELEFONICHE	259.942.935	121.014.600	65.537.905		138.928.335
CE3 02 - COMMISSIONI, COMITATI, CONSIGLI	500.000	0	0		1.048.000
TOTALE CE2	260.442.935	121.014.600	65.537.905		139.976.335
CE2 04 - SERVIZI MECCANOGRAFICI ED ELETTRONICI					
CE3 00 -	349.575.645	0	28.078.725		349.575.645
TOTALE CE2	349.575.645	0	28.078.725		349.575.645
CE2 09 - ALTRE SPESE PER BENI E SERVIZI					
CE3 01 - SPESE DI RAPPRESENTANZA	19.960.550	13.649.850	2.859.450		6.310.700
CE3 03 - SPESE PER UFFICI E SERVIZI PARTICOLARI	65.084.905	27.588.795	23.459.495		78.531.105

## DISEGNI DI LEGGE E RELAZIONI - DOCUMENTI

ANALISI ECONOMICA DEL CONSUNTIVO SPESA 1989 PER SERVIZI PROGRAMMI E PROGETTI						10/10/90
PRESIDENZA DEL CONSIGLIO DEI MINISTRI	IMPEGNI	PAGAMENTI COMPETENZA	PAGAMENTI RESIDUI	RESIDUI FINALI		
CE3 05 - RELAZIONI PUBBLICHE, CORSI, INFORMAZIONI E PROPAGANDA	294.703.272	101.123.700	141.307.605	193.746.147		
TOTALE CE2	379.748.727	142.362.345	167.624.550	278.587.952		
TOTALE CATEGORIA	1.702.483.117	598.075.635	452.242.830	1.161.195.862		
CATEGORIA V - TRASFERIMENTI						
CE2 01 - ALLE FAMIGLIE E AD ISTITUZIONI SOCIALI						
CE3 03 - PROVVIDENZE A FAVORE DEI DIPENDENTI STATALI E DELLE LORO FAMIGLIE	500.000	500.000	0	0		
TOTALE CE2	500.000	500.000	0	0		
TOTALE CATEGORIA	500.000	500.000	0	0		
CATEGORIA XI - BENI MOBILI, MACCHINE ED ATTREZZATURE TECNICO-SCIENTIFICHE A CARICO DIRETTO DELLO STATO						
CE2 09 - OPERE E INTERVENTI PLURISETTORIALI						
CE3 09 - ALTRI	45.049.685.000	2.908.468.525	55.809.177.495	85.994.625.840		
TOTALE CE2	45.049.685.000	2.908.468.525	55.809.177.495	85.994.625.840		
TOTALE CATEGORIA	45.049.685.000	2.908.468.525	55.809.177.495	85.994.625.840		
CATEGORIA XV - CONCESSIONE DI CREDITI ED ANTICIPAZIONI PER FINALITA' NON PRODUTTIVE						
CE2 09 - ALTRE SPESE						
CE3 00 -	1.492.878.562.000	1.017.334.450.000	20.000.000.000	475.544.112.000		
TOTALE CE2	1.492.878.562.000	1.017.334.450.000	20.000.000.000	475.544.112.000		
TOTALE CATEGORIA	1.492.878.562.000	1.017.334.450.000	20.000.000.000	475.544.112.000		
TOTALE CF3	1.539.715.995.076	1.020.908.919.799	76.287.356.807	562.719.216.673		
TOTALE CF2	1.541.418.995.076	1.021.285.996.414	76.340.038.892	564.441.232.154		
TOTALE SEZIONE	1.541.418.995.076	1.021.285.996.414	76.340.038.892	564.441.232.154		
TOTALE RUBRICA	1.541.418.995.076	1.021.285.996.414	76.340.038.892	564.441.232.154		



## DISEGNI DI LEGGE E RELAZIONI - DOCUMENTI

ANALISI ECONOMICA DEL CONSUNTIVO SPESA 1989 PER SERVIZI PROGRAMMI E PROGETTI					10/10/90
PRESIDENZA DEL CONSIGLIO DEI MINISTRI	IMPEGNI	PAGAMENTI COMPETENZA	PAGAMENTI RESIDUI	RESIDUI FINALI	
RUBRICA 37 - UFFICIO PER IL COORDINAMENTO INTERNO DELLE POLITICHE COMUNITARIE					
SEZIONE I - AMMINISTRAZIONE GENERALE					
CF2 02 - ORGANI E SERVIZI GENERALI DELLO STATO					
CF3 02 - PRESIDENZA DEL CONSIGLIO DEI MINISTRI					
CATEGORIA II - PERSONALE IN ATTIVITA' DI SERVIZIO					
CE2 02 - PERSONALE AMMINISTRATIVO (IMPIEGATI, TECNICI E OPERAI)	149.000.000	2.801.760	0	179.198.240	
CE3 09 - ALTRE INDENNITA'					
TOTALE CE2	149.000.000	2.801.760	0	179.198.240	
TOTALE CATEGORIA	149.000.000	2.801.760	0	179.198.240	
TOTALE CF3	149.000.000	2.801.760	0	179.198.240	
CF3 09 - ALTRI					
CATEGORIA II - PERSONALE IN ATTIVITA' DI SERVIZIO					
CE2 02 - PERSONALE AMMINISTRATIVO (IMPIEGATI, TECNICI E OPERAI)	30.517.055	28.862.240	3.894.885	1.859.215	
CE3 02 - INDENNITA' DI MISSIONE E RIMBORSO SPESE DI VIAGGIO ALL'INTERNO					
CE3 04 - COMPENSI PER LAVORO STRAORDINARIO	10.000.000	0	0	10.000.000	
CE3 07 - COMPENSI PER LAVORO STRAORDINARIO AL PERSONALE DI CUI ALL'ART.19 DELLA LEGGE N.734 DEL 1973	62.357.382	29.989.105	22.333.574	36.089.621	
CE3 10 - INDENNITA' DI MISSIONE E RIMBORSO SPESE DI VIAGGIO ALL'ESTERO	120.000.000	93.943.095	23.303.145	27.966.495	
CE3 11 - INTERVENTI INCENTIVANTI LA PRODUTTIVITA'	3.038.405	2.025.830	1.881.468	1.771.011	
TOTALE CE2	225.912.842	154.820.270	51.415.072	77.686.342	
TOTALE CATEGORIA	225.912.842	154.820.270	51.415.072	77.686.342	

## DISEGNI DI LEGGE E RELAZIONI - DOCUMENTI

ANALISI ECONOMICA DEL CONSUNTIVO SPESA 1989 PER SERVIZI PROGRAMMI E PROGETTI		10/10/90		
PRESIDENZA DEL CONSIGLIO DEI MINISTRI	IMPEGNI	PAGAMENTI COMPETENZA	PAGAMENTI RESIDUI	RESIDUI FINALI
CATEGORIA IV - ACQUISTO DI BENI E SERVIZI				
CE2 01 - ACQUISTO DI BENI DUREVOLI E DI CONSUMO				
CE3 01 - PUBBLICAZIONI, BIBLIOTECHE E MATERIALE BIBLIOGRAFICO	22.421.000	9.514.295	3.417.970	17.455.705
TOTALE CE2	22.421.000	9.514.295	3.417.970	17.455.705
CE2 03 - ACQUISTO SERVIZI				
CE3 01 - POSTALI, TELEGRAFICHE, TELEFONICHE	54.396.765	3.053.000	34.689.945	51.343.765
CE3 02 - COMMISSIONI, COMITATI, CONSIGLI	34.701.500	1.850.000	78.774.705	67.981.200
CE3 08 - STUDI, INDAGINI, RILEVAZIONI E STATISTICHE	0	0	17.204.400	11.115.600
TOTALE CE2	89.098.265	4.903.000	130.669.050	130.440.565
CE2 09 - ALTRE SPESE PER BENI E SERVIZI				
CE3 01 - SPESE DI RAPPRESENTANZA	29.120.515	8.520.920	19.973.890	20.599.595
CE3 09 - ALTRE	619.811.755	228.429.700	45.695.990	472.381.605
TOTALE CE2	648.932.270	236.950.620	65.669.880	492.981.200
TOTALE CATEGORIA	760.451.535	251.367.915	199.756.900	640.877.470
CATEGORIA V - TRASFERIMENTI				
CE2 07 - AGLI ALTRI ENTI PUBBLICI				
CE3 01 - ENTI DELL' AMMINISTRAZIONE CENTRALE	1.300.000.000	1.300.000.000	0	0
TOTALE CE2	1.300.000.000	1.300.000.000	0	0
TOTALE CATEGORIA	1.300.000.000	1.300.000.000	0	0
TOTALE CF3	2.286.364.377	1.706.188.185	251.171.972	718.563.812
TOTALE CF2	2.435.364.377	1.708.989.945	251.171.972	897.762.052
TOTALE SEZIONE	2.435.364.377	1.708.989.945	251.171.972	897.762.052
TOTALE RUBRICA	2.435.364.377	1.708.989.945	251.171.972	897.762.052

## DISEGNI DI LEGGE E RELAZIONI - DOCUMENTI

ANALISI ECONOMICA DEL CONSUNTIVO SPESA 1989 PER SERVIZI PROGRAMMI E PROGETTI					10/10/90
PRESIDENZA DEL CONSIGLIO DEI MINISTRI	IMPEGNI	PAGAMENTI COMPETENZA	PAGAMENTI RESIDUI	RESIDUI FINALI	
RUBRICA 42 - SPESE PER IL MINISTERO DELL'UNIVERSITA' E DELLA RICERCA SCIENTIFICA E TECNOLOGICA					
SEZIONE VI - ISTRUZIONE E CULTURA					
CF2 01 - SPESE PER L' INSEGNAMENTO					
CF3 08 - ISTRUZIONE UNIVERSITARIA					
CATEGORIA IV - ACQUISTO DI BENI E SERVIZI					
CE2 09 - ALTRE SPESE PER BENI E SERVIZI					
	CE3 06 - SPESE PER CONCORSI, ESAMI, ECC.	150.000.000	0	0	150.000.000
	TOTALE CE2	150.000.000	0	0	150.000.000
	TOTALE CATEGORIA	150.000.000	0	0	150.000.000
CATEGORIA V - TRASFERIMENTI					
CE2 01 - ALLE FAMIGLIE E AD ISTITUZIONI SOCIALI					
	CE3 03 - PROVVIDENZE A FAVORE DEI DIPENDENTI STATALI E DELLE LORO FAMIGLIE	1.666.000	0	0	1.666.000
	TOTALE CE2	1.666.000	0	0	1.666.000
	TOTALE CATEGORIA	1.666.000	0	0	1.666.000
	TOTALE CF3	151.666.000	0	0	151.666.000
	TOTALE CF2	151.666.000	0	0	151.666.000
CF2 02 - ALTRE SPESE PER L' ISTRUZIONE					
CF3 01 - SPESE COMUNI					
CATEGORIA II - PERSONALE IN ATTIVITA' DI SERVIZIO					
CE2 02 - PERSONALE AMMINISTRATIVO (IMPIEGATI, TECNICI E OPERAI)					
	CE3 02 - INDENNITA' DI MISSIONE E RIMBORSO SPESE DI VIAGGIO ALL'INTERNO	200.000.000	3.173.845	0	196.826.155
	CE3 03 - INDENNITA' DI TRASFERIMENTO E RIMBORSO SPESE DI VIAGGIO	10.416.000	0	0	10.416.000

## DISEGNI DI LEGGE E RELAZIONI - DOCUMENTI

ANALISI ECONOMICA DEL CONSUNTIVO SPESA 1989 PER SERVIZI PROGRAMMI E PROGETTI					10/10/90
PRESIDENZA DEL CONSIGLIO DEI MINISTRI					RESIDUI FINALI
	IMPEGNI	PAGAMENTI COMPETENZA	PAGAMENTI RESIDUI		
CE3 04 - COMPENSI PER LAVORO STRAORDINARIO	147.000.000	0	0	0	147.000.000
CE3 09 - ALTRE INDENNITA'	14.993.000	0	0	0	14.993.000
CE3 10 - INDENNITA' DI MISSIONE E RIMBORSO SPESE DI VIAGGIO ALL'ESTERO	41.666.000	0	0	0	41.666.000
CE3 11 - INTERVENTI INCENTIVANTI LA PRODUTTIVITA'	135.000.000	0	0	0	135.000.000
TOTALE CE2	549.075.000	3.173.845	0	0	545.901.155
TOTALE CATEGORIA	549.075.000	3.173.845	0	0	545.901.155
CATEGORIA III - PERSONALE IN QUIESCENZA					
CE2 03 - INDENNITA' UNA TANTUM, ECC.					
CE3 00 -	1.285.362.000	0	0	0	1.285.362.000
TOTALE CE2	1.285.362.000	0	0	0	1.285.362.000
TOTALE CATEGORIA	1.285.362.000	0	0	0	1.285.362.000
CATEGORIA IV - ACQUISTO DI BENI E SERVIZI					
CE2 01 - ACQUISTO DI BENI DUREVOLI E DI CONSUMO					
CE3 03 - MEZZI DI TRASPORTO E ACCESSORI	152.083.000	0	0	0	152.083.000
TOTALE CE2	152.083.000	0	0	0	152.083.000
CE2 02 - SPESE PER LOCALI ED OPERE IMMOBILIARI					
CE3 01 - FITTO	2.010.000.000	0	0	0	2.010.000.000
CE3 02 - MANUTENZIONE, RIPARAZIONE, ADATTAMENTO, RISCALDAMENTO	211.000.000	0	0	0	211.000.000
TOTALE CE2	2.221.000.000	0	0	0	2.221.000.000

## DISEGNI DI LEGGE E RELAZIONI - DOCUMENTI

ANALISI ECONOMICA DEL CONSUNTIVO SPESA 1989 PER SERVIZI PROGRAMMI E PROGETTI				10/10/90
PRESIDENZA DEL CONSIGLIO DEI MINISTRI	IMPEGNI	PAGAMENTI COMPETENZA	PAGAMENTI RESIDUI	RESIDUI FINALI
<b>CE2 03 - ACQUISTO SERVIZI</b>				
CE3 01 - POSTALI, TELEGRAFICHE, TELEFONICHE	41.666.000	0	0	41.666.000
CE3 02 - COMMISSIONI, COMITATI, CONSIGLI	129.166.000	29.087.150	0	100.078.850
CE3 05 - SPESE PER ACCERTAMENTI SANITARI	31.250.000	0	0	31.250.000
CE3 06 - SPESE PER CURE, RICOVERI, PROTESI	625.000	0	0	625.000
CE3 08 - STUDI, INDAGINI, RILEVAZIONI E STATISTICHE	127.500.000	0	0	127.500.000
TOTALE CE2	330.207.000	29.087.150	0	301.119.850
<b>CE2 09 - ALTRE SPESE PER BENI E SERVIZI</b>				
CE3 04 - SPESE PER CONVEGNI, MOSTRE, ECC.	1.000.000.000	0	0	1.000.000.000
CE3 05 - RELAZIONI PUBBLICHE, CORSI, INFORMAZIONI E PROPAGANDA	458.333.000	0	0	458.333.000
TOTALE CE2	1.458.333.000	0	0	1.458.333.000
TOTALE CATEGORIA	4.161.623.000	29.087.150	0	4.132.535.850
<b>CATEGORIA V - TRASFERIMENTI</b>				
<b>CE2 08 - ALL' ESTERO</b>				
<b>CE3 09 - ALTRI</b>				
TOTALE CE2	6.000.000	0	0	6.000.000
TOTALE CATEGORIA	6.000.000	0	0	6.000.000
TOTALE CF3	6.002.060.000	32.260.995	0	5.969.799.005
TOTALE CF2	6.002.060.000	32.260.995	0	5.969.799.005
TOTALE SEZIONE	6.153.726.000	32.260.995	0	6.121.465.005
TOTALE RUBRICA	6.153.726.000	32.260.995	0	6.121.465.005
TOTALE MINISTERO	9.470.018.413.741	8.115.948.718.056	858.198.377.203	1.803.627.420.329



**MINISTERO DEL TESORO**





## DIREZIONE GENERALE DEL DEBITO PUBBLICO

§ 1 - Premessa

La Direzione Generale del debito pubblico ha istituzionalmente la funzione relativa all'emissione ed alla gestione dei titoli appartenenti a prestiti iscritti nel Gran Libro.

La conseguente azione amministrativa è caratterizzata da assoluta indilazionabilità, non potendo essere differita nel tempo per non far incorrere i portatori dei titoli stessi in pregiudizi economici derivanti dalla ritardata riscossione del relativo capitale o delle corrispondenti rate di interessi.

In particolare, la Direzione Generale del debito pubblico:

- cura tutti gli adempimenti connessi con le operazioni finanziarie di emissione dei predetti prestiti e il tempestivo rilascio dei titoli sottoscritti;
- provvede alle operazioni straordinarie di cambio dei titoli al portatore e affogliamento o rinnovazione di titoli nominativi per assicurare il pagamento degli interessi sui predetti titoli che fossero divenuti privi, rispettivamente, di cedole o tagliandi di ricevuta nonchè all'emissione graduale di titoli in dipendenza di particolari disposizioni legislative;
- dà corso alle operazioni ordinarie, emanando tutti i provvedimenti che incidono sulla vita e la natura giuridica dei titoli di debito pubblico mediante il riconoscimento dell'efficacia di negozi intervenuti fra terzi, la concessione della disponibilità dei capitali rappresentati da titoli, la costituzione di garanzie o vincoli, l'attribuzione di diritti in dipendenza di fatti giuridici, ecc.

## DISEGNI DI LEGGE E RELAZIONI - DOCUMENTI

**§ 2 - Risultanze dell'amministrazione nell'anno 1989**

Nell'esercizio delle predette specifiche attribuzioni istituzionali, la Direzione Generale del debito pubblico ha svolto durante il 1989 una notevole attività le cui risultanze si espongono qui di seguito con riferimento ai predetti tipi di operazioni.

**Operazioni Finanziarie**

Nel corso del 1989 la Direzione Generale del debito pubblico ha predisposto gli atti relativi a n.13 operazioni finanziarie di emissione di Buoni del Tesoro Poliennali per un importo nominale complessivo di lire 43.110.597.500.000, cui vanno aggiunte nominali lire 3.559.800.000, per operazioni di sottoscrizione effettuate dal Cassiere del Debito Pubblico, a norma delle disposizioni vigenti, per investimenti di capitali nonchè per reimpieghi di capitali di titoli nominativi rimborsabili di cui all'art.2 della legge 6 agosto 1966, n.651.

Ad ogni buon fine si ritiene opportuno evidenziare che, in dipendenza delle menzionate operazioni finanziarie, sono stati rilasciati in totale n.391.000 titoli al portatore e nominativi per complessive lire 43.114.157.300.000 di capitale nominale e che le spedizioni di essi alle competenti Sezioni di Tesoreria Provinciale dello Stato sono state effettuate in tempo utile per consentire agli aventi diritto la puntuale riscossione della prima rata di interessi.

Le cennate operazioni finanziarie sono state effettuate con il sistema del collocamento mediante asta marginale.

I costi relativi alle suddette emissioni di buoni del tesoro poliennali sono stati i seguenti:

Differenza derivante dal prezzo di emissione	Provvigione dovuta alla Banca d'Italia	Spese di allestimento titoli	Costo Totale
85.819.715.815	411.005.804.000	6.000.000.000	502.825.519.815

Inoltre, con il Decreto Ministeriale 19 dicembre 1989 è stato provveduto all'emissione dei Buoni del Tesoro Poliennali 12,50% di scadenza 1° gennaio 1994, per l'importo di f.6.000 miliardi nominali destinati a sottoscrizioni in contante e, fino ad un ammontare di f.66.442.500.000 destinati a rinnovi dei Buoni del Tesoro Poliennali

## DISEGNI DI LEGGE E RELAZIONI - DOCUMENTI

12,50% e 9,25% , di scadenza 1° gennaio 1990, nominativi. Allo scopo di dare maggiore spessore e funzionalità al mercato dei titoli di Stato, detti buoni sono stati emessi con una tecnica di collocamento che consente di cumulare più tranches di titoli di uno stesso prestito, offerte in date successive, rendendole fungibili sotto l'aspetto fiscale. La soluzione adottata per conseguire questo risultato si basa su due elementi fondamentali: la invariabilità del prezzo di emissione per tutti i titoli appartenenti allo stesso prestito che dovessero essere offerti in tranches successive; la corresponsione di un importo da parte degli operatori per acquisire il diritto all'aggiudicazione dei buoni (denominato "diritto di sottoscrizione"). L'importo da corrispondere, variabile da asta ad asta, consente di adeguare il rendimento dell'emissione alle condizioni di mercato.

L'assegnazione avviene con la tecnica dell'asta marginale riferita al "diritto di sottoscrizione" e non al prezzo come per il passato; il cambiamento della base d'asta non modifica, tuttavia, il metodo di aggiudicazione dei buoni. Infatti per ciascuna tranche il prezzo di aggiudicazione che scaturisce dall'asta è costituito dal prezzo fisso di emissione e dal "diritto di sottoscrizione" marginale, variabile in relazione al risultato delle singole aste.

Il "diritto di sottoscrizione" rappresenta la maggiorazione di prezzo rispetto a quello di emissione (fisso per le diverse tranches dello stesso prestito) che il sottoscrittore dichiara nella richiesta di essere disposto a corrispondere al Tesoro per ottenere l'assegnazione di Buoni. Le maggiorazioni devono essere pari a cinque centesimi (o ad un multiplo) e, in mancanza di indicazioni si intendono pari a cinque centesimi. Ciascun operatore può formulare fino ad un massimo di cinque richieste, ciascuna per un diverso prezzo di offerta e per un importo non inferiore a cento milioni di capitale nominale.

L'aggiudicazione viene effettuata con riferimento all'importo del "diritto di sottoscrizione" meno elevato tra quelli offerti dai concorrenti rimasti aggiudicatari, anche se pro-quota.

Poichè i risultati di quest'ultima operazione finanziaria hanno avuto effetti nel 1990, di essa sarà trattato particolareggiatamente nella relazione riguardante detto anno finanziario.

### Operazioni Straordinarie

In dipendenza della legge 26 gennaio 1980, n°16, riguardante il pagamento degli indennizzi ed integrazioni sull'indennizzo dei beni italiani perduti all'estero per effetto del trattato di pace o di accordi connessi con il detto trattato e di confische ed espropriazioni in Paesi stranieri, durante l'anno finanziario in esame, sono stati rilasciati n.6391 titoli del Prestito Redimibile 12% 1980 per il

## DISEGNI DI LEGGE E RELAZIONI - DOCUMENTI

capitale nominale complessivo di f.57.541.600.000.

E' peraltro continuata l'operazione straordinaria di affoglimento dei certificati nominativi del Prestito Nazionale Rendita 5% 1935 rimasti privi di tagliandi di ricevuta con la riscossione della semestralità di scadenza 1° gennaio 1986.

### Operazioni ordinarie

Nel corso del 1989 si è provveduto altresì a curare la gestione dei titoli di debito pubblico in circolazione trattando e definendo circa 6.200 operazioni ordinarie chieste dai possessori dai titoli stessi.

Al riguardo si ritiene opportuno precisare che dette operazioni hanno avuto per oggetto trasferimenti di proprietà di titoli nominativi, tramutamenti di detti titoli in cartelle al portatore e viceversa, costituzione o cancellazione di ipoteche o altri vincoli, rimborsi di titoli comunque divenuti rimborsabili, investimenti di capitali in titoli, successioni ereditarie (legittime o testamentarie), reimpiego di capitali, relativi a titoli divenuti comunque rimborsabili, in altri titoli di stato (secondo il procedimento, instaurato con D.M. 16 aprile 1985 e già illustrato in precedenti relazioni, che ha dato speditezza a questo tipo di operazione con indubbi vantaggi a favore dei proprietari dei titoli oggetto dell'operazione), ecc. -

Nel prospetto che segue sono quantificati gli ordinativi di pagamento e i titoli (nominativi e al portatore) rispettivamente emessi o rilasciati durante l'anno finanziario 1988 da questa Amministrazione in dipendenza delle operazioni di cui trattasi:

- mandati di pagamento (per rimborso di capitale)	n. 453	per f.	25.098.927.850
- buoni interessi	n. 1.401	per f.	3.639.230.165
- ordini di consegna di titoli	n. 2.299	per f.	184.347.183.100
- titoli al portatore	n. 5.432	per f.	43.647.950.000
- titoli nominativi	n. 4.330	per f.	140.699.233.100

## DISEGNI DI LEGGE E RELAZIONI - DOCUMENTI

**§ 3 - Gestione di bilancio**

In adempimento degli impegni assunti dallo Stato per l'attuazione dei provvedimenti legislativi che hanno autorizzato la emissione di prestiti da iscriversi nel Gran Libro del debito pubblico, il bilancio della spesa per l'anno finanziario 1989 prevedeva stanziamenti per complessive lire 22.355.417.590.000 aumentati a lire 30.066.741.969.650 per effetto di variazioni apportate nel corso dello stesso anno finanziario.

Ad ogni buon fine, per ciascuno dei capitoli di spesa gestiti da questa Amministrazione, si è ritenuto opportuno evidenziare, nel prospetto riportato in allegato alla presente relazione, gli stanziamenti originali, le variazioni intervenute durante il 1989, la consistenza dei residui alla data del 1° gennaio 1989 nonché l'ammontare dei pagamenti effettivamente eseguiti nell'anno finanziario 1989 in conto competenza e in conto residui.

Per quanto concerne i residui, inoltre, si ritiene opportuno precisare che, alla chiusura dell'esercizio finanziario 1989, essi risultavano accertati per complessive lire 1.890.073.696.062 (di cui lire 1.491.957.974.897 costituivano la parte relativa alla competenza), così distinti per capitoli:

	Residui complessivi		Residui di competenza	
	(Comprensivi di quelli degli anni precedenti)			
Cap. 4655	lire	108.1260500	lire	57.608.000
" 4672	"	1.112.953.877	"	205.644.812
" 4673	"	521.080.300	"	384.655.215
" 4675	"	1.805.710.423.385	"	1.477.825.326.870
" 9501	"	10.743.204.515	"	1.919.240.000
" 9502	"	71.207.907.985	"	11.565.500.000
" 9513	"	670.000.000	"	414.000.000
	lire	1.890.073.696.062	lire	1.491.957.974.897

## DISEGNI DI LEGGE E RELAZIONI - DOCUMENTI

Oltre ai capitoli evidenziati nell'allegato prospetto, va segnalato che questa Amministrazione gestisce i seguenti cinque capitoli della categoria relativa all'acquisizione di beni e servizi che presentano stanziamenti a copertura di spese concernenti il servizio di debito pubblico.

**cap. 5601** - Spese per differenze di cambio, commissioni e spese sui pagamenti di debito pubblico". Il capitolo, previsto per memoria, nel corso dell'anno 1989 non ha funzionato, non essendosi manifestata alcuna evenienza di utilizzazione.

**cap. 5602** - "Spese di assicurazione e varie per le spedizioni di titoli di debito pubblico" - Nel relativo stanziamento di lire 55.000.000, al 31 dicembre 1989, risultavano lire 22.000.000 da erogare.

**cap. 5603** - Spese per l'organizzazione e la partecipazione a convegni, congressi, mostre, organismi internazionali ed altre manifestazioni. Spese per l'attuazione di corsi per il personale, partecipazione alle spese per corsi indetti da enti, istituti e amministrazioni varie.

Stanziamento	£. 35.000.000
Somme erogate	£. _____

**cap. 5604** - Acquisto di riviste, giornali ed altre pubblicazioni

Stanziamento	£. 15.000.000
Somme erogate	£. 1.125.700

**cap. 5605** - Spese per la pubblicazione di documenti, notiziari e studi in materia di debito pubblico.

Stanziamento	£.10.000.000
Somme erogate	£.-----

## DISEGNI DI LEGGE E RELAZIONI - DOCUMENTI

**A P P E N D I C E**  
**PAGAMENTI IN CONTO COMPETENZA E RESIDUI EFFETTUATI DALLE SEZIONI DI TESORERIA PROVINCIALE E DALLA TESORERIA CENTRALE NELL'ESERCIZIO FINANZIARIO 1989**

C A P I T O L O	C O M P E T E N Z A			R E S I D U I	
	STANZIAMENTO	VARIAZIONE	TOTALE	RESID. AL 1/1/89	PAGAMENTI
<b>TITOLO I - SPESE CORRENTI</b>					
4655 - Interessi sui prestiti per l'Edilizia Scolastica -	7.065.000.000	+ 59.578.000	7.124.578.000	61.324.500	390.000
4672 - Interessi sul prestito Nazionale Rendita 5%	2.022.628.000	-	2.022.628.000	1.006.432.540	84.708.922
4673 - Debiti Redimibili diversi, Interessi e premi	23.217.948.000	- 2.482.948.000	20.735.000.000	346.353.160	209.896.435
4675 - Interessi e premi sui B.T.P. -	9.038.070.514.000	+ 7.714.747.823.000	16.752.818.337.000	343.750.086.525	15.842.708.820
	9.070.376.090.000	+ 7.712.324.453.000	16.782.700.543.000	345.164.196.725	16.137.704.177
<b>TITOLO III - RIMBORSO DI PRESTITI</b>					
9501 - Ammortamento di debiti redimibili diversi	25.000.000.000	- 1.000.000.000	24.000.000.000	9.692.218.040	537.801.175
9502 - Rimborso di B.T.P.	13.236.041.500.000	-	13.236.041.500.000	88.109.932.985	28.467.525.000
9513 - Amm.to dei prestiti per l'Edilizia Scolastica	24.000.000.000	-	24.000.000.000	814.246.250	144.246.250
	13.285.041.500.000	- 1.000.000.000	13.284.041.500.000	98.616.397.275	29.149.572.425
	22.355.417.590.000	+ 7.711.324.453.000	30.066.742.043.000	443.780.594.000	45.287.276.602





---

DISEGNI DI LEGGE E RELAZIONI - DOCUMENTI

---

**TABELLA**



## DISEGNI DI LEGGE E RELAZIONI - DOCUMENTI

ANALISI ECONOMICA DEL CONSUNTIVO SPESA 1989 PER SERVIZI PROGRAMMI E PROGETTI		10/10/90		
MINISTERO DEL TESORO	IMPEGNI	PAGAMENTI COMPETENZA	PAGAMENTI RESIDUI	RESIDUI FINALI
<b>RUBRICA 1 - SERVIZI GENERALI DELLO STATO</b>				
<b>SEZIONE I - AMMINISTRAZIONE GENERALE</b>				
<b>CF2 01 - ORGANI COSTITUZIONALI DELLO STATO</b>				
<b>CF3 01 - PRESIDENZA DELLA REPUBBLICA</b>				
<b>CATEGORIA I - SERVIZI DEGLI ORGANI COSTITUZIONALI</b>				
CE3 00 -	119.721.570.000	119.721.570.000	0	0
<b>TOTALE CATEGORIA</b>	<b>119.721.570.000</b>	<b>119.721.570.000</b>	<b>0</b>	<b>0</b>
<b>TOTALE CF3</b>	<b>119.721.570.000</b>	<b>119.721.570.000</b>	<b>0</b>	<b>0</b>
<b>CF3 02 - ASSEMBLEE LEGISLATIVE</b>				
<b>CATEGORIA I - SERVIZI DEGLI ORGANI COSTITUZIONALI</b>				
CE3 00 -	938.013.486.000	938.013.486.000	0	0
<b>TOTALE CATEGORIA</b>	<b>938.013.486.000</b>	<b>938.013.486.000</b>	<b>0</b>	<b>0</b>
<b>TOTALE CF3</b>	<b>938.013.486.000</b>	<b>938.013.486.000</b>	<b>0</b>	<b>0</b>
<b>CF3 03 - CORTE COSTITUZIONALE</b>				
<b>CATEGORIA I - SERVIZI DEGLI ORGANI COSTITUZIONALI</b>				
CE3 00 -	27.940.000.000	27.940.000.000	0	0
<b>TOTALE CATEGORIA</b>	<b>27.940.000.000</b>	<b>27.940.000.000</b>	<b>0</b>	<b>0</b>
<b>TOTALE CF3</b>	<b>27.940.000.000</b>	<b>27.940.000.000</b>	<b>0</b>	<b>0</b>
<b>CF3 04 - CONSIGLIO NAZIONALE DELL' ECONOMIA E DEL LAVORO</b>				
<b>CATEGORIA I - SERVIZI DEGLI ORGANI COSTITUZIONALI</b>				
CE3 00 -	12.630.000.000	12.630.000.000	0	0
<b>TOTALE CATEGORIA</b>	<b>12.630.000.000</b>	<b>12.630.000.000</b>	<b>0</b>	<b>0</b>
<b>TOTALE CF3</b>	<b>12.630.000.000</b>	<b>12.630.000.000</b>	<b>0</b>	<b>0</b>

## DISEGNI DI LEGGE E RELAZIONI - DOCUMENTI

ANALISI ECONOMICA DEL CONSUNTIVO SPESA 1989 PER SERVIZI PROGRAMMI E PROGETTI		10/10/90		
MINISTERO DEL TESORO	IMPEGNI	PAGAMENTI COMPETENZA	PAGAMENTI RESIDUI	RESIDUI FINALI
CF3 05 - CONSIGLIO SUPERIORE DELLA MAGISTRATURA				
CATEGORIA I - SERVIZI DEGLI ORGANI COSTITUZIONALI				
CE3 00 -	17.000.000.000	17.000.000.000	0	0
TOTALE CATEGORIA	17.000.000.000	17.000.000.000	0	0
TOTALE CF3	17.000.000.000	17.000.000.000	0	0
TOTALE CF2	1.115.305.056.000	1.115.305.056.000	0	0
TOTALE SEZIONE	1.115.305.056.000	1.115.305.056.000	0	0
TOTALE RUBRICA	1.115.305.056.000	1.115.305.056.000	0	0

## DISEGNI DI LEGGE E RELAZIONI - DOCUMENTI

ANALISI ECONOMICA DEL CONSUNTIVO SPESA 1989 PER SERVIZI PROGRAMMI E PROGETTI		10/10/90		
MINISTERO DEL TESORO	IMPEGNI	PAGAMENTI COMPETENZA	PAGAMENTI RESIDUI	RESIDUI FINALI
<b>RUBRICA 25 - SERVIZI CENTRALI DEL TESORO</b>				
<b>SEZIONE I - AMMINISTRAZIONE GENERALE</b>				
<b>CF2 03 - SERVIZI FINANZIARI</b>				
<b>CF3 09 - ALTRI</b>				
<b>CATEGORIA V - TRASFERIMENTI</b>				
<b>CE2 03 - ALLE AZIENDE AUTONOME DELLO STATO</b>				
CE3 05 - MONOPOLI DI STATO	33.789.778.315	28.789.778.315	0	5.000.000.000
TOTALE CE2	33.789.778.315	28.789.778.315	0	5.000.000.000
TOTALE CATEGORIA	33.789.778.315	28.789.778.315	0	5.000.000.000
TOTALE CF3	33.789.778.315	28.789.778.315	0	5.000.000.000
TOTALE CF2	33.789.778.315	28.789.778.315	0	5.000.000.000
<b>CF2 04 - SERVIZI DEL TESORO E DEL BILANCIO</b>				
<b>CF3 01 - SPESE COMUNI</b>				
<b>CATEGORIA II - PERSONALE IN ATTIVITA' DI SERVIZIO</b>				
<b>CE2 01 - MINISTRI E SOTTOSEGRETARI DI STATO</b>				
CE3 01 - STIPENDI, RETRIBUZIONI E ALTRI ASSEGNI FISSI	321.525.542	321.525.542	913.225	0
CE3 02 - INDENNITA' DI MISSIONE E RIMBORSO SPESE DI VIAGGIO ALL'INTERNO	55.819.430	53.032.485	1.684.790	14.799.655
TOTALE CE2	377.344.972	374.558.027	2.602.015	14.799.655
<b>CE2 02 - PERSONALE AMMINISTRATIVO (IMPIEGATI, TECNICI E OPERAI)</b>				
CE3 02 - INDENNITA' DI MISSIONE E RIMBORSO SPESE DI VIAGGIO ALL'INTERNO	8.759.000	5.776.340	181.925	8.400.735
CE3 07 - COMPENSI PER LAVORO STRAORDINARIO AL PERSONALE DI CUI ALL'ART.19 DELLA LEGGE N.734 DEL 1973	913.904.781	579.950.496	194.927.348	367.471.573

## DISEGNI DI LEGGE E RELAZIONI - DOCUMENTI

ANALISI ECONOMICA DEL CONSUNTIVO SPESA 1989 PER SERVIZI PROGRAMMI E PROGETTI		10/10/90		
MINISTERO DEL TESORO	IMPEGNI	PAGAMENTI COMPETENZA	PAGAMENTI RESIDUI	RESIDUI FINALI
CE3 08 - ASSEGNI AGLI ADDETTI AI GABINETTI E ALLE SEGRETERIE PARTICOLARI	96.814.465	64.763.555	3.190.080	32.050.910
CE3 10 - INDENNITA' DI MISSIONE E RIMBORSO SPESE DI VIAGGIO ALL'ESTERO	26.808.498	16.614.015	362.114	13.281.693
TOTALE CE2	1.046.286.744	667.104.406	198.661.467	421.204.911
TOTALE CATEGORIA	1.423.631.716	1.041.662.433	201.263.482	436.004.566
CATEGORIA III - PERSONALE IN QUIESCENZA				
CE2 02 - TRATTAMENTI PROVVISORI DI PENSIONE ED ALTRI ASSEGNI FISSI NON PAGABILI A MEZZO RUOLI DI SPESA FISSA				
CE3 00 -	0	0	3.059.917.911	1.644.131.558
TOTALE CE2	0	0	3.059.917.911	1.644.131.558
CE2 03 - INDENNITA' UNA TANTUM, ECC.				
CE3 00 -	1.702.414.330	372.118.789	144.833.876	1.538.579.900
TOTALE CE2	1.702.414.330	372.118.789	144.833.876	1.538.579.900
TOTALE CATEGORIA	1.702.414.330	372.118.789	3.204.751.787	3.182.711.458
CATEGORIA IV - ACQUISTO DI BENI E SERVIZI				
CE2 01 - ACQUISTO DI BENI DUREVOLI E DI CONSUMO				
CE3 01 - PUBBLICAZIONI, BIBLIOTECHE E MATERIALE BIBLIOGRAFICO	80.000.000	63.000.000	0	17.640.000
TOTALE CE2	80.000.000	63.000.000	0	17.640.000
CE2 09 - ALTRE SPESE PER BENI E SERVIZI				
CE3 01 - SPESE DI RAPPRESENTANZA	25.000.000	18.000.000	0	12.000.000
TOTALE CE2	25.000.000	18.000.000	0	12.000.000
TOTALE CATEGORIA	105.000.000	81.000.000	0	29.640.000

## DISEGNI DI LEGGE E RELAZIONI - DOCUMENTI

ANALISI ECONOMICA DEL CONSUNTIVO SPESA 1989 PER SERVIZI PROGRAMMI E PROGETTI		10/10/90		
MINISTERO DEL TESORO	IMPEGNI	PAGAMENTI COMPETENZA	PAGAMENTI RESIDUI	RESIDUI FINALI
TOTALE CF3	3.231.046.046	1.494.781.222	3.406.015.269	3.648.356.024
CF3 03 - SERVIZI CENTRALI DEL TESORO				
CATEGORIA II - PERSONALE IN ATTIVITA' DI SERVIZIO				
CE2 02 - PERSONALE AMMINISTRATIVO (IMPIEGATI, TECNICI E OPERAI)				
CE3 00 -	71.665.195	43.065.195	13.422.725	34.865.480
CE3 01 - STIPENDI, RETRIBUZIONI E ALTRI ASSEGNI FISSI	109.338.238.414	106.393.368.409	208.947.547	3.772.843.735
CE3 02 - INDENNITA' DI MISSIONE E RIMBORSO SPESE DI VIAGGIO ALL'INTERNO	729.897.730	664.543.520	34.213.015	209.789.215
CE3 03 - INDENNITA' DI TRASFERIMENTO E RIMBORSO SPESE DI VIAGGIO STRAORDINARIO	10.000.000	939.495	2.273.650	12.943.675
CE3 04 - COMPENSI PER LAVORO STRAORDINARIO	11.990.012.000	7.298.281.097	1.581.194.977	6.247.621.094
CE3 09 - ALTRE INDENNITA'	15.575.587.581	31.222.488	2.393.807.350	15.723.138.349
CE3 10 - INDENNITA' DI MISSIONE E RIMBORSO SPESE DI VIAGGIO ALL'ESTERO	799.999.500	669.394.889	53.462.257	255.878.042
CE3 11 - INTERVENTI INCENTIVANTI LA PRODUTTIVITA'	3.632.000.000	2.052.237.393	828.114.907	1.737.759.938
TOTALE CE2	142.147.400.220	117.153.052.486	5.115.440.428	27.994.839.528
TOTALE CATEGORIA	142.147.400.220	117.153.052.486	5.115.440.428	27.994.839.528
CATEGORIA IV - ACQUISTO DI BENI E SERVIZI				
CE2 01 - ACQUISTO DI BENI DUREVOLI E DI CONSUMO				
CE3 01 - PUBBLICAZIONI, BIBLIOTECHE E MATERIALE BIBLIOGRAFICO	25.000.000	25.000.000	951.000	15.049.000
CE3 09 - ALTRE	35.010.394.500	32.729.577.320	2.280.804.650	6.928.645.822
TOTALE CE2	35.035.394.500	32.754.577.320	2.281.755.650	6.943.694.822

## DISEGNI DI LEGGE E RELAZIONI - DOCUMENTI

ANALISI ECONOMICA DEL CONSUNTIVO SPESA 1989 PER SERVIZI PROGRAMMI E PROGETTI					10/10/90
MINISTERO DEL TESORO	IMPEGNI	PAGAMENTI COMPETENZA	PAGAMENTI RESIDUI	RESIDUI FINALI	
CE2 02 - SPESE PER LOCALI ED OPERE IMMOBILIARI					
CE3 01 - FITTO	8.749.997.000	1.841.182.195	421.159.475	12.466.707.347	
CE3 02 - MANUTENZIONE, RIPARAZIONE, ADATTAMENTO, RISCALDAMENTO	2.698.972.758	1.486.116.775	719.802.625	1.616.843.288	
TOTALE CE2	11.448.969.758	3.327.298.970	1.140.962.100	14.083.550.635	
CE2 03 - ACQUISTO SERVIZI					
CE3 01 - POSTALI, TELEGRAFICHE, TELEFONICHE	1.781.377.492	1.477.651.615	560.409.700	331.499.508	
CE3 02 - COMMISSIONI, COMITATI, CONSIGLI	184.055.102	98.983.243	36.502.165	162.905.175	
CE3 03 - AGGI DI RISCOSSIONE E SPESE DI ACCERTAMENTO DELLE ENTRATE	2.523.350	2.357.620	73.400	215.195	
CE3 04 - COMPENSI PER INCARICHI SPECIALI	44.570.000	18.000.000	28.343.985	38.570.000	
CE3 05 - SPESE PER ACCERTAMENTI SANITARI	80.000.000	34.752.915	8.673.760	69.091.130	
CE3 06 - SPESE PER CURE, RICOVERI, PROTESI	30.000.000	7.288.160	1.970.040	22.713.840	
CE3 07 - SPESE RISERVATE	10.400.000	10.400.000	0	0	
CE3 08 - STUDI, INDAGINI, RILEVAZIONI E STATISTICHE	522.391.904	324.960.940	105.118.332	227.668.894	
CE3 09 - ALTRE	2.400.892.260	298.216.110	1.012.873	4.210.676.150	
TOTALE CE2	5.056.210.108	2.272.610.603	742.108.255	5.063.339.892	
CE2 04 - SERVIZI MECCANOGRAFICI ED ELETTRONICI					
CE3 00 -	95.654.422	1.145.515	2.403.320	155.126.772	
TOTALE CE2	95.654.422	1.145.515	2.403.320	155.126.772	
CE2 09 - ALTRE SPESE PER BENI E SERVIZI					
CE3 02 - SPESE CASUALI	600.000	0	0	1.200.000	



## DISEGNI DI LEGGE E RELAZIONI - DOCUMENTI

ANALISI ECONOMICA DEL CONSUNTIVO SPESA 1989 PER SERVIZI PROGRAMMI E PROGETTI		10/10/90		
MINISTERO DEL TESORO	IMPEGNI	PAGAMENTI COMPETENZA	PAGAMENTI RESIDUI	RESIDUI FINALI
CE3 05 - RELAZIONI PUBBLICHE, CORSI, INFORMAZIONI E PROPAGANDA	42.220.235	1.872.135	22.213.855	50.407.745
CE3 08 - SPESE DI COPIA, STAMPA, CARTA BOLLATA, REGISTRAZIONE E VARIE INERENTI AI CONTRATTI	92.664.025	85.175.025	4.183.240	7.489.000
CE3 09 - ALTRE	1.050.498.000	0	1.048.633.300	1.050.498.000
TOTALE CE2	1.185.982.260	87.047.160	1.075.034.395	1.109.594.745
TOTALE CATEGORIA	52.822.211.048	38.442.679.568	5.242.263.720	27.355.306.866
CATEGORIA V - TRASFERIMENTI				
CE2 01 - ALLE FAMIGLIE E AD ISTITUZIONI SOCIALI	140.000.000	130.000.000	13.907.600	10.796.400
CE3 03 - PROVVIDENZE A FAVORE DEI DIPENDENTI STATALI E DELLE LORO FAMIGLIE	150.494.525	67.067.660	4.733.630	83.426.865
CE3 06 - EQUO INDENNIZZO	290.494.525	197.067.660	18.643.230	94.223.265
TOTALE CATEGORIA	290.494.525	197.067.660	18.643.230	94.223.265
CATEGORIA IX - SOMME NON ATTRIBUITI				
CE2 04 - SPESE PER LITI, ARBITRAGGI, RISARCIMENTI E ACCESSORI	1.399.961.550	1.046.507.315	199.689.295	458.601.309
CE3 00 -	1.399.961.550	1.046.507.315	199.689.295	458.601.309
TOTALE CE2	1.399.961.550	1.046.507.315	199.689.295	458.601.309
TOTALE CATEGORIA	1.399.961.550	1.046.507.315	199.689.295	458.601.309
TOTALE CF3	196.660.067.343	156.839.307.029	10.576.034.673	55.902.970.968
CF3 05 - SERVIZI RESI DALL' ISTITUTO DI EMISSIONE				
CATEGORIA IV - ACQUISTO DI BENI E SERVIZI				

## DISEGNI DI LEGGE E RELAZIONI - DOCUMENTI

ANALISI ECONOMICA DEL CONSUNTIVO SPESA 1989 PER SERVIZI PROGRAMMI E PROGETTI 10/10/90

MINISTERO DEL TESORO	IMPEGNI	PAGAMENTI COMPETENZA	PAGAMENTI RESIDUI	RESIDUI FINALI
CE2 03 - ACQUISTO SERVIZI				
CE3 09 - ALTRE	413.254.903.500	343.549.053.500	289.486.839.000	69.705.850.000
TOTALE CE2	413.254.903.500	343.549.053.500	289.486.839.000	69.705.850.000
TOTALE CATEGORIA	413.254.903.500	343.549.053.500	289.486.839.000	69.705.850.000
TOTALE CF3	413.254.903.500	343.549.053.500	289.486.839.000	69.705.850.000
CF3 09 - ALTRI				
CATEGORIA IV - ACQUISTO DI BENI E SERVIZI				
CE2 03 - ACQUISTO SERVIZI				
CE3 02 - COMMISSIONI, COMITATI, CONSIGLI	853.428.000	376.378.773	442.644.907	815.394.884
TOTALE CE2	853.428.000	376.378.773	442.644.907	815.394.884
TOTALE CATEGORIA	853.428.000	376.378.773	442.644.907	815.394.884
CATEGORIA V - TRASFERIMENTI				
CE2 07 - AGLI ALTRI ENTI PUBBLICI				
CE3 01 - ENTI DELL' AMMINISTRAZIONE CENTRALE	14.999.000	14.999.000	0	0
TOTALE CE2	14.999.000	14.999.000	0	0
TOTALE CATEGORIA	14.999.000	14.999.000	0	0
TOTALE CF3	868.427.000	391.377.773	442.644.907	815.394.884
TOTALE CF2	614.014.443.889	502.274.519.524	303.911.535.849	130.072.571.876
CF2 05 - CULTO				
CF3 01 - AFFARI DI CULTO				
CATEGORIA V - TRASFERIMENTI				
CE2 07 - AGLI ALTRI ENTI PUBBLICI				
CE3 09 - ALTRI	409.501.083.000	409.501.083.000	0	0
TOTALE CE2	409.501.083.000	409.501.083.000	0	0
TOTALE CATEGORIA	409.501.083.000	409.501.083.000	0	0

## DISEGNI DI LEGGE E RELAZIONI - DOCUMENTI

ANALISI ECONOMICA DEL CONSUNTIVO SPESA 1989 PER SERVIZI PROGRAMMI E PROGETTI 10/10/90

MINISTERO DEL TESORO	IMPEGNI	PAGAMENTI COMPETENZA	PAGAMENTI RESIDUI	RESIDUI FINALI
TOTALE CF3	409.501.083.000	409.501.083.000	0	0
TOTALE CF2	409.501.083.000	409.501.083.000	0	0
TOTALE SEZIONE	1.057.305.305.204	940.565.380.839	303.911.535.849	135.072.571.876
SEZIONE V - RELAZIONI INTERNAZIONALI				
CF2 01 - SPESE COMUNI				
CATEGORIA V - TRASFERIMENTI				
CE2 07 - AGLI ALTRI ENTI PUBBLICI				
CE3 01 - ENTI DELL' AMMINISTRAZIONE CENTRALE	12.755.000	0	0	12.755.000
TOTALE CE2	12.755.000	0	0	12.755.000
TOTALE CATEGORIA	12.755.000	0	0	12.755.000
TOTALE CF2	12.755.000	0	0	12.755.000
CF2 04 - PARTECIPAZIONE ALLA CEE				
CF3 01 - SERVIZI GENERALI				
CATEGORIA IV - ACQUISTO DI BENI E SERVIZI				
CE2 05 - ACQUISTO SERVIZI				
CE3 02 - COMMISSIONI, COMITATI, CONSIGLI	8.201.345.005	5.980.909.767	342.315.699	2.220.435.238
TOTALE CE2	8.201.345.005	5.980.909.767	342.315.699	2.220.435.238
TOTALE CATEGORIA	8.201.345.005	5.980.909.767	342.315.699	2.220.435.238
TOTALE CF3	8.201.345.005	5.980.909.767	342.315.699	2.220.435.238
CF3 03 - ACCORDI DI ASSOCIAZIONE				
CATEGORIA V - TRASFERIMENTI				
CE2 08 - ALL' ESTERO				
CE3 01 - FINANZIAMENTO DELLA POLITICA COMUNITARIA	124.389.000.960	117.489.773.225	117.760.824.245	6.899.227.735
TOTALE CE2	124.389.000.960	117.489.773.225	117.760.824.245	6.899.227.735
TOTALE CATEGORIA	124.389.000.960	117.489.773.225	117.760.824.245	6.899.227.735

## DISEGNI DI LEGGE E RELAZIONI - DOCUMENTI

ANALISI ECONOMICA DEL CONSUNTIVO SPESA 1989 PER SERVIZI PROGRAMMI E PROGETTI		10/10/90		
MINISTERO DEL TESORO	IMPEGNI	PAGAMENTI COMPETENZA	PAGAMENTI RESIDUI	RESIDUI FINALI
TOTALE CF3	124.389.000.960	117.689.773.225	117.760.824.245	6.899.227.735
TOTALE CF2	132.590.345.965	123.470.682.992	118.103.141.944	9.119.662.973
CF2 05 - PARTECIPAZIONE AD ORGANISMI E MANIFESTAZIONI INTERNAZIONALI				
CATEGORIA V - TRASFERIMENTI				
CE2 08 - ALL' ESTERO				
CE3 09 - ALTRI.	0	0	2.221.921.765	12.549.078.235
TOTALE CE2	0	0	2.221.921.765	12.549.078.235
TOTALE CATEGORIA	0	0	2.221.921.765	12.549.078.235
TOTALE CF2	0	0	2.221.921.765	12.549.078.235
CF2 09 - ALTRE				
CATEGORIA V - TRASFERIMENTI				
CE2 07 - AGLI ALTRI ENTI PUBBLICI				
CE3 01 - ENTI DELL' AMMINISTRAZIONE CENTRALE	141.574.185	141.574.185	141.574.185	0
TOTALE CE2	141.574.185	141.574.185	141.574.185	0
CE2 08 - ALL' ESTERO				
CE3 02 - RELAZIONI INTERNAZIONALI ED ASSISTENZA AGLI EMIGRATI	9.000.000.000	9.000.000.000	9.000.000.000	0
TOTALE CE2	9.000.000.000	9.000.000.000	9.000.000.000	0
TOTALE CATEGORIA	9.141.574.185	9.141.574.185	9.141.574.185	0
TOTALE CF2	9.141.574.185	9.141.574.185	9.141.574.185	0
TOTALE SEZIONE	141.744.675.150	132.612.257.177	120.325.063.709	21.681.496.208
SEZIONE VI - ISTRUZIONE E CULTURA				

## DISEGNI DI LEGGE E RELAZIONI - DOCUMENTI

ANALISI ECONOMICA DEL CONSUNTIVO SPESA 1989 PER SERVIZI PROGRAMMI E PROGETTI		10/10/90		
MINISTERO DEL TESORO	IMPEGNI	PAGAMENTI COMPETENZA	PAGAMENTI RESIDUI	RESIDUI FINALI
CF2 02 - ALTRE SPESE PER L' ISTRUZIONE				
CF3 03 - EDILIZIA SCOLASTICA				
CATEGORIA VI - INTERESSI				
CE2 01 - SUL DEBITO PATRIMONIALE				
CE3 01 - DEBITO PUBBLICO	7.124.578.000	7.066.970.000	390.000	108.126.000
TOTALE CE2	7.124.578.000	7.066.970.000	390.000	108.126.000
TOTALE CATEGORIA	7.124.578.000	7.066.970.000	390.000	108.126.000
CATEGORIA XII - TRASFERIMENTI				
CE2 06 - ENTI PUBBLICI DELL' AMMINISTRAZIONE CENTRALE				
CE3 01 - AIUTI ALL' INVESTIMENTO	263.038.282.893	263.038.282.893	0	113.075.830.300
TOTALE CE2	263.038.282.893	263.038.282.893	0	113.075.830.300
TOTALE CATEGORIA	263.038.282.893	263.038.282.893	0	113.075.830.300
TOTALE CF3	270.162.860.893	270.105.252.893	390.000	113.183.956.300
CF3 06 - EDILIZIA UNIVERSITARIA				
CATEGORIA XII - TRASFERIMENTI				
CE2 07 - ENTI PUBBLICI DELL' AMMINISTRAZIONE LOCALE				
CE3 01 - AIUTI ALL' INVESTIMENTO	19.000.000.000	10.902.682.400	0	18.331.289.280
TOTALE CE2	19.000.000.000	10.902.682.400	0	18.331.289.280
TOTALE CATEGORIA	19.000.000.000	10.902.682.400	0	18.331.289.280
TOTALE CF3	19.000.000.000	10.902.682.400	0	18.331.289.280
TOTALE CF2	289.162.860.893	281.007.935.293	390.000	131.515.245.580
CF2 03 - INFORMAZIONI E CULTURA				
CF3 09 - ALTRE				
CATEGORIA V - TRASFERIMENTI				

## DISEGNI DI LEGGE E RELAZIONI - DOCUMENTI

ANALISI ECONOMICA DEL CONSUNTIVO SPESA 1989 PER SERVIZI PROGRAMMI E PROGETTI		10/10/90		
MINISTERO DEL TESORO	IMPEGNI	PAGAMENTI COMPETENZA	PAGAMENTI RESIDUI	RESIDUI FINALI
CE2 07 - AGLI ALTRI ENTI PUBBLICI				
CE3 02 - ENTI DELL' AMMINISTRAZIONE LOCALE	2.941.117.500	2.941.117.500	0	0
TOTALE CE2	2.941.117.500	2.941.117.500	0	0
TOTALE CATEGORIA	2.941.117.500	2.941.117.500	0	0
TOTALE CF3	2.941.117.500	2.941.117.500	0	0
TOTALE CF2	2.941.117.500	2.941.117.500	0	0
TOTALE SEZIONE	292.103.978.393	283.949.052.793	390.000	131.515.245.580
SEZIONE VII - AZIONE ED INTERVENTI NEL CAMPO DELLE ABITAZIONI				
CF2 01 - EDILIZIA RESIDENZIALE				
CF3 03 - EDILIZIA SOVVENZIONATA				
CATEGORIA XII - TRASFERIMENTI				
CE2 06 - ENTI PUBBLICI DELL' AMMINISTRAZIONE CENTRALE				
CE3 01 - AIUTI ALL' INVESTIMENTO	150.000.000.000	150.000.000.000	0	0
TOTALE CE2	150.000.000.000	150.000.000.000	0	0
TOTALE CATEGORIA	150.000.000.000	150.000.000.000	0	0
TOTALE CF3	150.000.000.000	150.000.000.000	0	0
CF3 04 - EDILIZIA AGEVOLATA E CONVENZIONATA				
CATEGORIA V - TRASFERIMENTI				
CE2 02 - ALLE IMPRESE				
CE3 02 - IMPRESE FINANZIARIE (CREDITO, ASSICURAZIONI, ECC.)	25.097.900.000	25.097.900.000	0	0
TOTALE CE2	25.097.900.000	25.097.900.000	0	0
TOTALE CATEGORIA	25.097.900.000	25.097.900.000	0	0
TOTALE CF3	25.097.900.000	25.097.900.000	0	0
TOTALE CF2	175.097.900.000	175.097.900.000	0	0

## DISEGNI DI LEGGE E RELAZIONI - DOCUMENTI

ANALISI ECONOMICA DEL CONSUNTIVO SPESA 1989 PER SERVIZI PROGRAMMI E PROGETTI				10/10/90
MINISTERO DEL TESORO	IMPEGNI	PAGAMENTI COMPETENZA	PAGAMENTI RESIDUI	RESIDUI FINALI
CF2.02 - EDILIZIA ABITATIVA SPECIALE CF3.01 - LAVORATORI AGRICOLI				
CATEGORIA VI - INTERESSI CE2.01 - SUL DEBITO PATRIMONIALE				
CE3.02 - MUTUI COL CONSORZIO DI CREDITO PER LE OPERE PUBBLICHE	2.954.850.480	2.954.850.480	0	0
TOTALE CE2	2.954.850.480	2.954.850.480	0	0
TOTALE CATEGORIA	2.954.850.480	2.954.850.480	0	0
TOTALE CF3	2.954.850.480	2.954.850.480	0	0
CF3.03 - CALAMITA' NATURALI				
CATEGORIA VI - INTERESSI CE2.01 - SUL DEBITO PATRIMONIALE				
CE3.09 - ALTRI	37.015.025.717	37.015.025.717	0	0
TOTALE CE2	37.015.025.717	37.015.025.717	0	0
TOTALE CATEGORIA	37.015.025.717	37.015.025.717	0	0
CATEGORIA XII - TRASFERIMENTI CE2.07 - ENTI PUBBLICI DELL' AMMINISTRAZIONE LOCALE				
CE3.02 - ALTRI	725.000.000.000	575.000.000.000	0	200.000.000.000
TOTALE CE2	725.000.000.000	575.000.000.000	0	200.000.000.000
TOTALE CATEGORIA	725.000.000.000	575.000.000.000	0	200.000.000.000
TOTALE CF3	762.015.025.717	612.015.025.717	0	200.000.000.000
TOTALE CF2	764.969.876.197	614.969.876.197	0	200.000.000.000
TOTALE SEZIONE	940.067.776.197	790.067.776.197	0	200.000.000.000
SEZIONE VIII - AZIONE ED INTERVENTI NEL CAMPO SOCIALE				

## DISEGNI DI LEGGE E RELAZIONI - DOCUMENTI

ANALISI ECONOMICA DEL CONSUNTIVO SPESA 1989 PER SERVIZI PROGRAMMI E PROGETTI 10/10/90

MINISTERO DEL TESORO	IMPEGNI	PAGAMENTI COMPETENZA	PAGAMENTI RESIDUI	RESIDUI FINALI
CF2 02 - PREVIDENZA SOCIALE				
CF3 02 - FONDO SOCIALE				
CATEGORIA VI - INTERESSI				
CE2 01 - SUL DEBITO PATRIMONIALE				
CE3 02 - MUTUI COL CONSORZIO DI CREDITO PER LE OPERE PUBBLICHE	31.530.909.150	31.530.909.150	0	0
TOTALE CE2	31.530.909.150	31.530.909.150	0	0
TOTALE CATEGORIA	31.530.909.150	31.530.909.150	0	0
TOTALE CF3	31.530.909.150	31.530.909.150	0	0
CF3 04 - DISOCCUPAZIONE INVOLONTARIA, CASSA INTEGRAZIONE GUADAGNI E FONDO PENSIONI LAVORATORI DIPENDENTI				
CATEGORIA V - TRASFERIMENTI				
CE2 06 - AGLI ORGANISMI PREVIDENZIALI				
CE3 01 - I.N.P.S.	47.300.000.000	0	65.051.200.450	76.751.334.180
CE3 09 - ALTRI	270.000.000.000	0	185.649.847.362	310.350.152.638
TOTALE CE2	317.300.000.000	0	250.701.047.812	387.101.486.818
TOTALE CATEGORIA	317.300.000.000	0	250.701.047.812	387.101.486.818
TOTALE CF3	317.300.000.000	0	250.701.047.812	387.101.486.818
CF3 09 - ALTRE				
CATEGORIA V - TRASFERIMENTI				
CE2 06 - AGLI ORGANISMI PREVIDENZIALI				
CE3 01 - I.N.P.S.	154.000.000.000	77.703.935.586	0	78.293.418.614
CE3 02 - E.N.P.A.S.	71.324.369.924	71.324.369.924	8.958.313.995	0
CE3 09 - ALTRI	827.676.497.436	131.457.575.260	505.939.032.518	1.276.292.455.446
TOTALE CE2	1.053.000.867.360	280.485.880.770	514.897.346.513	1.354.585.874.060
TOTALE CATEGORIA	1.053.000.867.360	280.485.880.770	514.897.346.513	1.354.585.874.060



## DISEGNI DI LEGGE E RELAZIONI - DOCUMENTI

## ANALISI ECONOMICA DEL CONSUNTIVO SPESA 1989 PER SERVIZI PROGRAMMI E PROGETTI 10/10/90

MINISTERO DEL TESORO	IMPEGNI	PAGAMENTI COMPETENZA	PAGAMENTI RESIDUI	RESIDUI FINALI
CATEGORIA XV - CONCESSIONE DI CREDITI ED ANTICIPAZIONI PER FINALITA' NON PRODUTTIVE				
CE2 05 - AGLI ORGANISMI PREVIDENZIALI	218.030.205	218.030.205	0	0
CE3 00 -	218.030.205	218.030.205	0	0
TOTALE CE2	218.030.205	218.030.205	0	0
TOTALE CATEGORIA	218.030.205	218.030.205	0	0
TOTALE CF3	1.053.218.897.565	280.703.910.975	514.897.346.513	1.354.585.874.060
TOTALE CF2	1.402.049.806.715	312.234.820.125	765.598.394.325	1.741.687.360.878
CF2 03 - ASSISTENZA PUBBLICA				
CF3 09 - ALTRE				
CATEGORIA V - TRASFERIMENTI				
CE2 01 - ALLE FAMIGLIE E AD ISTITUZIONI SOCIALI				
CE3 04 - ASSISTENZA GRATUITA DIRETTA	161.199.500	161.199.500	0	0
CE3 09 - ALTRI	679.484.720	676.484.720	201.445	3.000.000
TOTALE CE2	840.684.220	837.684.220	201.445	3.000.000
TOTALE CATEGORIA	840.684.220	837.684.220	201.445	3.000.000
TOTALE CF3	840.684.220	837.684.220	201.445	3.000.000
TOTALE CF2	840.684.220	837.684.220	201.445	3.000.000
CF2 04 - IGIENE E SANITA'				
CF3 02 - ASSISTENZA SANITARIA E OSPEDALI				
CATEGORIA VI - INTERESSI				
CE2 01 - SUL DEBITO PATRIMONIALE				
CE3 09 - ALTRI	354.263.060	354.263.060	0	0
TOTALE CE2	354.263.060	354.263.060	0	0
TOTALE CATEGORIA	354.263.060	354.263.060	0	0

## DISEGNI DI LEGGE E RELAZIONI - DOCUMENTI

ANALISI ECONOMICA DEL CONSUNTIVO SPESA 1989 PER SERVIZI PROGRAMMI E PROGETTI		10/10/90		
MINISTERO DEL TESORO	IMPEGNI	PAGAMENTI COMPETENZA	PAGAMENTI RESIDUI	RESIDUI FINALI
CATEGORIA XII - TRASFERIMENTI CE2 04 - ALLE REGIONI				
CE3 01 - AIUTI ALL' INVESTIMENTO	330.000.000.000	0	0	330.000.000.000
TOTALE CE2	330.000.000.000	0	0	330.000.000.000
TOTALE CATEGORIA	330.000.000.000	0	0	330.000.000.000
TOTALE CF3	330.354.263.060	354.263.060	0	330.000.000.000
CF3 07 - OPERE IGIENICHE E SANITARIE				
CATEGORIA XII - TRASFERIMENTI CE2 05 - ALLE PROVINCE ED AI COMUNI				
CE3 01 - AIUTI ALL' INVESTIMENTO	1.513.702.550	1.513.702.550	0	0
TOTALE CE2	1.513.702.550	1.513.702.550	0	0
TOTALE CATEGORIA	1.513.702.550	1.513.702.550	0	0
TOTALE CF3	1.513.702.550	1.513.702.550	0	0
TOTALE CF2	331.867.965.610	1.867.965.610	0	330.000.000.000
TOTALE SEZIONE	1.734.758.456.545	314.940.469.955	765.598.595.770	2.071.690.360.878
SEZIONE IX - TRASPORTI E COMUNICAZIONI CF2 02 - VIABILITA' CF3 01 - SERVIZI GENERALI				
CATEGORIA XII - TRASFERIMENTI CE2 03 - ALLE AZIENDE AUTONOME DELLO STATO				
CE3 01 - AIUTI ALL' INVESTIMENTO	280.000.000.000	280.000.000.000	800.000.000.000	0
TOTALE CE2	280.000.000.000	280.000.000.000	800.000.000.000	0
TOTALE CATEGORIA	280.000.000.000	280.000.000.000	800.000.000.000	0
TOTALE CF3	280.000.000.000	280.000.000.000	800.000.000.000	0

## DISEGNI DI LEGGE E RELAZIONI - DOCUMENTI

ANALISI ECONOMICA DEL CONSUNTIVO SPESA 1989 PER SERVIZI PROGRAMMI E PROGETTI					10/10/90
MINISTERO DEL TESORO	IMPEGNI	PAGAMENTI COMPETENZA	PAGAMENTI RESIDUI	RESIDUI FINALI	
<b>CF3 02 - ANAS: CONTRIBUTO ORDINARIO</b>					
CATEGORIA V - TRASFERIMENTI					
CE2 03 - ALLE AZIENDE AUTONOME DELLO STATO					
CE3 04 - AZIENDA NAZIONALE AUTONOMA DELLE STRADE	1.439.127.168.000	1.439.127.168.000	0	0	0
TOTALE CE2	1.439.127.168.000	1.439.127.168.000	0	0	0
TOTALE CATEGORIA	1.439.127.168.000	1.439.127.168.000	0	0	0
<b>CATEGORIA XII - TRASFERIMENTI</b>					
CE2 03 - ALLE AZIENDE AUTONOME DELLO STATO					
CE3 01 - AIUTI ALL'INVESTIMENTO	972.618.155.000	972.618.155.000	0	0	0
TOTALE CE2	972.618.155.000	972.618.155.000	0	0	0
TOTALE CATEGORIA	972.618.155.000	972.618.155.000	0	0	0
TOTALE CF3	2.411.745.323.000	2.411.745.323.000	0	0	0
<b>CF3 03 - ANAS: AUTOSTRADE</b>					
CATEGORIA XII - TRASFERIMENTI					
CE2 03 - ALLE AZIENDE AUTONOME DELLO STATO					
CE3 01 - AIUTI ALL'INVESTIMENTO	613.978.752.990	613.978.752.990	0	0	0
TOTALE CE2	613.978.752.990	613.978.752.990	0	0	0
TOTALE CATEGORIA	613.978.752.990	613.978.752.990	0	0	0
TOTALE CF3	613.978.752.990	613.978.752.990	0	0	0
<b>CF3 04 - ANAS: AMMORTAMENTO MUTUI</b>					
CATEGORIA XII - TRASFERIMENTI					
CE2 03 - ALLE AZIENDE AUTONOME DELLO STATO					
CE3 01 - AIUTI ALL'INVESTIMENTO	459.117.613.596	459.117.613.596	0	0	959.117.613.596
TOTALE CE2	459.117.613.596	459.117.613.596	0	0	959.117.613.596
TOTALE CATEGORIA	459.117.613.596	459.117.613.596	0	0	959.117.613.596

## DISEGNI DI LEGGE E RELAZIONI - DOCUMENTI

ANALISI ECONOMICA DEL CONSUNTIVO SPESA 1989 PER SERVIZI PROGRAMMI E PROGETTI		10/10/90		
MINISTERO DEL TESORO	IMPEGNI	PAGAMENTI COMPETENZA	PAGAMENTI RESIDUI	RESIDUI FINALI
TOTALE CF3	459.117.613.596	0	500.000.000.000	959.117.613.596
CF3 05 - ANAS: ALTRE EROGAZIONI				
CATEGORIA V - TRASFERIMENTI				
CE2 03 - ALLE AZIENDE AUTONOME DELLO STATO				
CE3 04 - AZIENDA NAZIONALE AUTONOMA DELLE STRADE	26.300.000.000	1.300.000.000	2.300.000.000	25.000.000.000
TOTALE CE2	26.300.000.000	1.300.000.000	2.300.000.000	25.000.000.000
TOTALE CATEGORIA	26.300.000.000	1.300.000.000	2.300.000.000	25.000.000.000
CATEGORIA XII - TRASFERIMENTI				
CE2 03 - ALLE AZIENDE AUTONOME DELLO STATO				
CE3 01 - AIUTI ALL'INVESTIMENTO	87.000.000.000	87.000.000.000	0	0
TOTALE CE2	87.000.000.000	87.000.000.000	0	0
TOTALE CATEGORIA	87.000.000.000	87.000.000.000	0	0
TOTALE CF3	113.300.000.000	88.300.000.000	2.300.000.000	25.000.000.000
CF3 06 - ALTRI INTERVENTI DI VIABILITA' STATALE				
CATEGORIA XII - TRASFERIMENTI				
CE2 06 - ENTI PUBBLICI DELL' AMMINISTRAZIONE CENTRALE				
CE3 02 - ALTRI	229.000.000.000	229.000.000.000	0	0
TOTALE CE2	229.000.000.000	229.000.000.000	0	0
CE2 07 - ENTI PUBBLICI DELL' AMMINISTRAZIONE LOCALE				
CE3 02 - ALTRI	230.000.000.000	230.000.000.000	0	0
TOTALE CE2	230.000.000.000	230.000.000.000	0	0
TOTALE CATEGORIA	459.000.000.000	459.000.000.000	0	0

## DISEGNI DI LEGGE E RELAZIONI - DOCUMENTI

ANALISI ECONOMICA DEL CONSUNTIVO SPESA 1989 PER SERVIZI PROGRAMMI E PROGETTI 10/10/90

MINISTERO DEL TESORO	IMPEGNI	PAGAMENTI COMPETENZA	PAGAMENTI RESIDUI	RESIDUI FINALI
CATEGORIA XIV - CONCESSIONE DI CREDITI ED ANTICIPAZIONI PER FINALITA' PRODUTTIVE				
CE2 06 - AGLI ALTRI ENTI PUBBLICI				
CE3 00 -	50.000.000.000	50.000.000.000	0	0
TOTALE CE2	50.000.000.000	50.000.000.000	0	0
TOTALE CATEGORIA	50.000.000.000	50.000.000.000	0	0
TOTALE CF3	509.000.000.000	509.000.000.000	0	0
TOTALE CF2	4.387.141.689.586	3.903.024.075.990	1.302.300.000.000	984.117.613.596
CF2 03 - TRASPORTI FERROVIARI E METROPOLITANE				
CF3 02 - F.S.: NORMALIZZAZIONE CONTI E OBBLIGHI SERVIZIO PUBBLICO				
CATEGORIA V - TRASFERIMENTI				
CE2 07 - AGLI ALTRI ENTI PUBBLICI				
CE3 01 - ENTI DELL' AMMINISTRAZIONE CENTRALE	7.396.800.000.000	7.396.800.000.000	0	0
TOTALE CE2	7.396.800.000.000	7.396.800.000.000	0	0
TOTALE CATEGORIA	7.396.800.000.000	7.396.800.000.000	0	0
TOTALE CF3	7.396.800.000.000	7.396.800.000.000	0	0
CF3 03 - F.S.: AMMORTAMENTO MUTUI E ANTICIPAZIONI				
CATEGORIA XII - TRASFERIMENTI				
CE2 06 - ENTI PUBBLICI DELL' AMMINISTRAZIONE CENTRALE				
CE3 01 - AIUTI ALL' INVESTIMENTO	4.446.891.769.804	3.068.196.376.750	510.966.050.925	2.150.280.870.879
TOTALE CE2	4.446.891.769.804	3.068.196.376.750	510.966.050.925	2.150.280.870.879
TOTALE CATEGORIA	4.446.891.769.804	3.068.196.376.750	510.966.050.925	2.150.280.870.879
TOTALE CF3	4.446.891.769.804	3.068.196.376.750	510.966.050.925	2.150.280.870.879

## DISEGNI DI LEGGE E RELAZIONI - DOCUMENTI

ANALISI ECONOMICA DEL CONSUNTIVO SPESA 1989 PER SERVIZI PROGRAMMI E PROGETTI		10/10/90		
MINISTERO DEL TESORO	IMPEGNI	PAGAMENTI COMPETENZA	PAGAMENTI RESIDUI	RESIDUI FINALI
CF3 04 - F.S.: ALTRE EROGAZIONI				
CATEGORIA V - TRASFERIMENTI				
CE2 07 - AGLI ALTRI ENTI PUBBLICI				
CE3 01 - ENTI DELL' AMMINISTRAZIONE CENTRALE	300.000.000.000	0	0	300.000.000.000
TOTALE CE2	300.000.000.000	0	0	300.000.000.000
TOTALE CATEGORIA	300.000.000.000	0	0	300.000.000.000
CATEGORIA XII - TRASFERIMENTI				
CE2 03 - ALLE AZIENDE AUTONOME DELLO STATO				
CE3 01 - AIUTI ALL'INVESTIMENTO	22.025.238.000	22.025.238.000	0	0
TOTALE CE2	22.025.238.000	22.025.238.000	0	0
CATEGORIA VI - ENTI PUBBLICI DELL' AMMINISTRAZIONE CENTRALE				
CE3 01 - AIUTI ALL' INVESTIMENTO	2.526.416.779.000	2.526.416.779.000	0	0
TOTALE CE2	2.526.416.779.000	2.526.416.779.000	0	0
CATEGORIA VII - ENTI PUBBLICI DELL' AMMINISTRAZIONE INTERNA				
CE3 01 - AIUTI ALL' INVESTIMENTO	2.548.442.017.000	2.548.442.017.000	0	0
TOTALE CF3	2.848.442.017.000	2.548.442.017.000	0	300.000.000.000
TOTALE CF2	14.692.133.786.804	13.013.438.393.750	510.966.050.925	2.450.280.870.879
CF2 05 - MARINA MERCANTILE E NAVIGAZIONE INTERNA				
CF3 01 - SERVIZI GENERALI				
CATEGORIA V - TRASFERIMENTI				
CE2 07 - AGLI ALTRI ENTI PUBBLICI				
CE3 02 - ENTI DELL' AMMINISTRAZIONE LOCALE	0	0	22.717.102.860	4.761.719.095
TOTALE CE2	0	0	22.717.102.860	4.761.719.095
TOTALE CATEGORIA	0	0	22.717.102.860	4.761.719.095
TOTALE CF3	0	0	22.717.102.860	4.761.719.095

## DISEGNI DI LEGGE E RELAZIONI - DOCUMENTI

ANALISI ECONOMICA DEL CONSUNTIVO SPESA 1989 PER SERVIZI PROGRAMMI E PROGETTI 10/10/90

MINISTERO DEL TESORO	IMPEGNI	PAGAMENTI COMPETENZA	PAGAMENTI RESIDUI	RESIDUI FINALI
<b>CF3 02 - OPERE MARITTIME E PORTUALI</b>				
CATEGORIA VI - INTERESSI				
CE2 01 - SUL DEBITO PATRIMONIALE				
CE3 02 - MUTUI COL CONSORZIO DI CREDITO PER LE OPERE PUBBLICHE	67.417.930	67.417.930	0	0
TOTALE CE2	67.417.930	67.417.930	0	0
TOTALE CATEGORIA	67.417.930	67.417.930	0	0
TOTALE CF3	67.417.930	67.417.930	0	0
<b>CF3 03 - CREDITO NAVALE, SOVVENZIONI, CONTRIBUTI E CONFERIMENTI</b>				
CATEGORIA IV - ACQUISTO DI BENI E SERVIZI				
CE2 03 - ACQUISTO SERVIZI				
CE3 09 - ALTRE	24.420	24.420	0	0
TOTALE CE2	24.420	24.420	0	0
TOTALE CATEGORIA	24.420	24.420	0	0
<b>CATEGORIA V - TRASFERIMENTI</b>				
CE2 02 - ALLE IMPRESE				
CE3 09 - ALTRE	7.000.000.000	7.000.000.000	0	0
TOTALE CE2	7.000.000.000	7.000.000.000	0	0
TOTALE CATEGORIA	7.000.000.000	7.000.000.000	0	0
TOTALE CF3	7.000.024.420	7.000.024.420	0	0
TOTALE CF2	7.067.442.350	7.067.442.350	22.717.102.860	4.761.719.095
<b>CF2 06 - AVIAZIONE CIVILE</b>				
CF3 04 - ASSISTENZA AL VOLO				
CATEGORIA V - TRASFERIMENTI				

## DISEGNI DI LEGGE E RELAZIONI - DOCUMENTI

ANALISI ECONOMICA DEL CONSUNTIVO SPESA 1989 PER SERVIZI PROGRAMMI E PROGETTI 10/10/90

MINISTERO DEL TESORO	IMPEGNI	PAGAMENTI COMPETENZA	PAGAMENTI RESIDUI	RESIDUI FINALI
CE2 07 - AGLI ALTRI ENTI PUBBLICI				
CE3 01 - ENTI DELL' AMMINISTRAZIONE CENTRALE	213.200.000.000	213.200.000.000	0	0
TOTALE CE2	213.200.000.000	213.200.000.000	0	0
TOTALE CATEGORIA	213.200.000.000	213.200.000.000	0	0
TOTALE CF3	213.200.000.000	213.200.000.000	0	0
TOTALE CF2	213.200.000.000	213.200.000.000	0	0
CF2 07 - POSTE E TELECOMUNICAZIONI CF3 01 - SERVIZI GENERALI				
CATEGORIA V - TRASFERIMENTI CE2 03 - ALLE AZIENDE AUTONOME DELLO STATO				
CE3 02 - AMMINISTRAZIONE DELLE POSTE E TELECOMUNICAZIONI	20.000.000.000	0	108.086.900.000	20.000.000.000
TOTALE CE2	20.000.000.000	0	108.086.900.000	20.000.000.000
TOTALE CATEGORIA	20.000.000.000	0	108.086.900.000	20.000.000.000
TOTALE CF3	20.000.000.000	0	108.086.900.000	20.000.000.000
CF3 02 - AZIENDA POSTALE				
CATEGORIA V - TRASFERIMENTI CE2 03 - ALLE AZIENDE AUTONOME DELLO STATO				
CE3 02 - AMMINISTRAZIONE DELLE POSTE E TELECOMUNICAZIONI	183.877.000.000	45.457.000.000	114.106.999.630	162.231.432.370
TOTALE CE2	183.877.000.000	45.457.000.000	114.106.999.630	162.231.432.370
TOTALE CATEGORIA	183.877.000.000	45.457.000.000	114.106.999.630	162.231.432.370
CATEGORIA XII - TRASFERIMENTI CE2 03 - ALLE AZIENDE AUTONOME DELLO STATO				



## DISEGNI DI LEGGE E RELAZIONI - DOCUMENTI

ANALISI ECONOMICA DEL CONSUNTIVO SPESA 1989 PER SERVIZI PROGRAMMI E PROGETTI 10/10/90

MINISTERO DEL TESORO	IMPEGNI	PAGAMENTI COMPETENZA	PAGAMENTI RESIDUI	RESIDUI FINALI
CE3 01 - AIUTI ALL'INVESTIMENTO	222.347.468.000	0	171.510.074.135	336.095.129.325
TOTALE CE2	222.347.468.000	0	171.510.074.135	336.095.129.325
TOTALE CATEGORIA	222.347.468.000	0	171.510.074.135	336.095.129.325
CATEGORIA XV - CONCESSIONE DI CREDITI ED ANTICIPAZIONI PER FINALITA' NON PRODUTTIVE				
CE2 03 - ALLE AZIENDE AUTONOME				
CE3 00 -	1.986.801.199.000	0	1.945.245.956.980	3.644.694.360.700
TOTALE CE2	1.986.801.199.000	0	1.945.245.956.980	3.644.694.360.700
TOTALE CATEGORIA	1.986.801.199.000	0	1.945.245.956.980	3.644.694.360.700
TOTALE CF3	2.393.025.647.000	45.457.000.000	2.230.863.030.745	4.143.020.922.395
CF3 03 - AZIENDA TELEFONICA				
CATEGORIA V - TRASFERIMENTI				
CE2 03 - ALLE AZIENDE AUTONOME DELLO STATO				
CE3 03 - TELEFONI DELLO STATO	26.360.000.000	23.710.171.715	3.125.608.320	2.691.329.145
TOTALE CE2	26.360.000.000	23.710.171.715	3.125.608.320	2.691.329.145
TOTALE CATEGORIA	26.360.000.000	23.710.171.715	3.125.608.320	2.691.329.145
CATEGORIA XII - TRASFERIMENTI				
CE2 03 - ALLE AZIENDE AUTONOME DELLO STATO				
CE3 01 - AIUTI ALL'INVESTIMENTO	76.877.773.000	0	39.207.602.490	117.462.124.415
TOTALE CE2	76.877.773.000	0	39.207.602.490	117.462.124.415
TOTALE CATEGORIA	76.877.773.000	0	39.207.602.490	117.462.124.415
TOTALE CF3	103.237.773.000	23.710.171.715	42.333.210.810	120.153.453.560
TOTALE CF2	2.516.263.420.000	69.167.171.715	2.381.283.141.555	4.283.174.375.955
TOTALE SEZIONE	21.815.806.338.740	17.205.897.083.805	4.217.266.295.340	7.722.334.579.525

## DISEGNI DI LEGGE E RELAZIONI - DOCUMENTI

ANALISI ECONOMICA DEL CONSUNTIVO SPESA 1989 PER SERVIZI PROGRAMMI E PROGETTI		10/10/90			
MINISTERO DEL TESORO	IMPEGNI	PAGAMENTI RESIDUI	PAGAMENTI COMPETENZA	PAGAMENTI RESIDUI	RESIDUI FINALI
SEZIONE X - AZIONE ED INTERVENTI NEL CAMPO ECONOMICO					
CF2 01 - OPERE IDRAULICHE					
CATEGORIA XII - TRASFERIMENTI					
CE2 06 - ENTI PUBBLICI DELL' AMMINISTRAZIONE CENTRALE					
CE3 01 - AIUTI ALL' INVESTIMENTO	0	0	16.211.500.000	0	0
TOTALE CE2	0	0	16.211.500.000	0	0
TOTALE CATEGORIA	0	0	16.211.500.000	0	0
TOTALE CF2	0	0	16.211.500.000	0	0
CF2 02 - AGRICOLTURA E ALIMENTAZIONE					
CF3 01 - SPESE COMUNI					
CATEGORIA XV - CONCESSIONE DI CREDITI ED ANTICIPAZIONI PER FINALITA' NON PRODUTTIVE					
CE2 06 - AGLI ALTRI ENTI PUBBLICI					
CE3 00 -	540.000.000.000	540.000.000.000	540.000.000.000	0	0
TOTALE CE2	540.000.000.000	540.000.000.000	540.000.000.000	0	0
TOTALE CATEGORIA	540.000.000.000	540.000.000.000	540.000.000.000	0	0
TOTALE CF3	540.000.000.000	540.000.000.000	540.000.000.000	0	0
CF3 02 - AGRICOLTURA					
CATEGORIA V - TRASFERIMENTI					
CE2 02 - ALLE IMPRESE					
CE3 01 - A.I.M.A.	1.646.000.000.000	1.646.000.000.000	1.646.000.000.000	39.562.862.000	0
CE3 09 - ALTRE	332.000.000.000	332.000.000.000	332.000.000.000	0	0
TOTALE CE2	1.978.000.000.000	1.978.000.000.000	1.978.000.000.000	39.562.862.000	0
TOTALE CATEGORIA	1.978.000.000.000	1.978.000.000.000	1.978.000.000.000	39.562.862.000	0

## DISEGNI DI LEGGE E RELAZIONI - DOCUMENTI

ANALISI ECONOMICA DEL CONSUNTIVO SPESA 1989 PER SERVIZI PROGRAMMI E PROGETTI		10/10/90		
MINISTERO DEL TESORO	IMPEGNI	PAGAMENTI COMPETENZA	PAGAMENTI RESIDUI	RESIDUI FINALI
CATEGORIA XV - CONCESSIONE DI CREDITI ED ANTICIPAZIONI PER FINALITA' NON PRODUTTIVE				
CE2 06 - AGLI ALTRI ENTI PUBBLICI				
CE3 00 -	525.000.000.000	525.000.000.000	0	0
TOTALE CE2	525.000.000.000	525.000.000.000	0	0
TOTALE CATEGORIA	525.000.000.000	525.000.000.000	0	0
TOTALE CF3	2.503.000.000.000	2.503.000.000.000	39.562.862.000	0
CF3 03 - OPERE DI BONIFICA E DI MIGLIORAMENTO FONDARIO				
CATEGORIA XII - TRASFERIMENTI				
CE2 02 - ALLE IMPRESE				
CE3 02 - ALTRI	5.061.563	2.556.243	0	2.505.320
TOTALE CE2	5.061.563	2.556.243	0	2.505.320
TOTALE CATEGORIA	5.061.563	2.556.243	0	2.505.320
TOTALE CF3	5.061.563	2.556.243	0	2.505.320
CF3 04 - ZOOTECNIA, CACCIA E PESCA				
CATEGORIA V - TRASFERIMENTI				
CE2 01 - ALLE FAMIGLIE E AD ISTITUZIONI SOCIALI				
CE3 05 - CONTRIBUTI AD ISTITUZIONI SOCIALI NON AVENTI FINI DI LUCRO	2.000.000.000	2.000.000.000	0	0
TOTALE CE2	2.000.000.000	2.000.000.000	0	0
TOTALE CATEGORIA	2.000.000.000	2.000.000.000	0	0
TOTALE CF3	2.000.000.000	2.000.000.000	0	0
CF3 09 - ALTRI				
CATEGORIA VI - INTERESSI				

## DISEGNI DI LEGGE E RELAZIONI - DOCUMENTI

ANALISI ECONOMICA DEL CONSUNTIVO SPESA 1989 PER SERVIZI PROGRAMMI E PROGETTI					10/10/90
MINISTERO DEL TESORO	IMPEGNI	PAGAMENTI COMPETENZA	PAGAMENTI RESIDUI	RESIDUI FINALI	
CE2 01 - SUL DEBITO PATRIMONIALE					
CE3 09 - ALTRI	1.761.512.940	1.761.512.940	0	0	
TOTALE CE2	1.761.512.940	1.761.512.940	0	0	
TOTALE CATEGORIA	1.761.512.940	1.761.512.940	0	0	
TOTALE CF3	1.761.512.940	1.761.512.940	0	0	
TOTALE CF2	3.046.766.574.503	3.046.764.069.183	39.562.862.000	2.505.320	
CF2 03 - INDUSTRIA, COMMERCIO E ARTIGIANATO					
CF3 02 - FONTI DI ENERGIA					
CATEGORIA XII - TRASFERIMENTI					
CE2 02 - ALLE IMPRESE					
CE3 01 - AIUTI ALL' INVESTIMENTO	410.290.000.000	394.981.115.825	0	15.308.884.175	
TOTALE CE2	410.290.000.000	394.981.115.825	0	15.308.884.175	
CE2 08 - ALL'ESTERO					
CE3 00 -	109.717.859.935	109.717.859.935	0	0	
TOTALE CE2	109.717.859.935	109.717.859.935	0	0	
TOTALE CATEGORIA	520.007.859.935	504.698.975.760	0	15.308.884.175	
TOTALE CF3	520.007.859.935	504.698.975.760	0	15.308.884.175	
CF3 03 - INDUSTRIA E ARTIGIANATO					
CATEGORIA XII - TRASFERIMENTI					
CE2 01 - ALLE FAMIGLIE E AD ISTITUZIONI SOCIALI					
CE3 01 - AIUTI ALL' INVESTIMENTO	10.000.000.000	10.000.000.000	0	0	
TOTALE CE2	10.000.000.000	10.000.000.000	0	0	
CE2 02 - ALLE IMPRESE					
CE3 01 - AIUTI ALL' INVESTIMENTO	549.087.456.810	219.087.456.810	229.893.460.260	552.611.541.645	

## DISEGNI DI LEGGE E RELAZIONI - DOCUMENTI

ANALISI ECONOMICA DEL CONSUNTIVO SPESA 1989 PER SERVIZI PROGRAMMI E PROGETTI					10/10/90
MINISTERO DEL TESORO					
	IMPEGNI	PAGAMENTI COMPETENZA	PAGAMENTI RESIDUI	RESIDUI FINALI	
CE3 02 - ALTRI	480.005.000.000	400.000.000.000	72.673.980	80.614.237.430	
TOTALE CE2	1.029.092.456.810	619.087.456.810	229.966.134.240	633.225.779.075	
CE2 03 - ALLE AZIENDE AUTONOME DELLO STATO					
CE3 01 - AIUTI ALL'INVESTIMENTO	30.000.000.000	30.000.000.000	0	0	
TOTALE CE2	30.000.000.000	30.000.000.000	0	0	
CE2 05 - ALLE PROVINCE ED AI COMUNI					
CE3 01 - AIUTI ALL' INVESTIMENTO	20.000.000.000	0	150.688.917.090	35.258.555.915	
TOTALE CE2	20.000.000.000	0	150.688.917.090	35.258.555.915	
CE2 06 - ENTI PUBBLICI DELL' AMMINISTRAZIONE CENTRALE					
CE3 01 - AIUTI ALL' INVESTIMENTO	243.000.000.000	243.000.000.000	260.000.000.000	0	
TOTALE CE2	243.000.000.000	243.000.000.000	260.000.000.000	0	
TOTALE CATEGORIA	1.332.092.456.810	902.087.456.810	640.655.051.330	668.484.334.990	
CATEGORIA XIII - PARTECIPAZIONI AZIONARIE E CONFERIMENTI					
CE2 02 - ISTITUTI ED AZIENDE DI CREDITO					
CE3 02 - ALTRI	305.243.000.000	305.243.000.000	0	0	
TOTALE CE2	305.243.000.000	305.243.000.000	0	0	
CE2 03 - ISTITUTI INTERNAZIONALI					
CE3 02 - ALTRI	488.338.451.985	393.638.714.225	27.655.323.685	121.893.646.865	
TOTALE CE2	488.338.451.985	393.638.714.225	27.655.323.685	121.893.646.865	
TOTALE CATEGORIA	793.581.451.985	698.881.714.225	27.655.323.685	121.893.646.865	
CATEGORIA XIV - CONCESSIONE DI CREDITI ED ANTICIPAZIONI PER FINALITA' PRODUTTIVE					

## DISEGNI DI LEGGE E RELAZIONI - DOCUMENTI

ANALISI ECONOMICA DEL CONSUNTIVO SPESA 1989 PER SERVIZI PROGRAMMI E PROGETTI		10/10/90		
MINISTERO DEL TESORO	IMPEGNI	PAGAMENTI COMPETENZA	PAGAMENTI RESIDUI	RESIDUI FINALI
<b>CE2 01 - AGLI ISTITUTI E AZIENDE DI CREDITO</b>				
CE3 00 -	770.000.000.000	20.000.000.000	457.864.233.000	3.846.098.727.000
TOTALE CE2	770.000.000.000	20.000.000.000	457.864.233.000	3.846.098.727.000
TOTALE CATEGORIA	770.000.000.000	20.000.000.000	457.864.233.000	3.846.098.727.000
<b>CATEGORIA XV - CONCESSIONE DI CREDITI ED ANTICIPAZIONI PER FINALITA' NON PRODUTTIVE</b>				
<b>CE2 06 - AGLI ALTRI ENTI PUBBLICI</b>				
CE3 00 -	962.548.008.000	962.548.008.000	0	0
TOTALE CE2	962.548.008.000	962.548.008.000	0	0
TOTALE CATEGORIA	962.548.008.000	962.548.008.000	0	0
TOTALE CF3	3.858.221.916.795	2.583.517.179.035	1.126.174.610.015	4.636.476.708.855
<b>CF3 07 - COMMERCIO ESTERO</b>				
<b>CATEGORIA V - TRASFERIMENTI</b>				
<b>CE2 02 - ALLE IMPRESE</b>				
CE3 09 - ALTRE	647.243.839.185	647.243.839.185	0	0
TOTALE CE2	647.243.839.185	647.243.839.185	0	0
TOTALE CATEGORIA	647.243.839.185	647.243.839.185	0	0
<b>CATEGORIA XII - TRASFERIMENTI</b>				
<b>CE2 02 - ALLE IMPRESE</b>				
CE3 01 - AIUTI ALL' INVESTIMENTO	1.000.000.000.000	1.000.000.000.000	0	0
TOTALE CE2	1.000.000.000.000	1.000.000.000.000	0	0
TOTALE CATEGORIA	1.000.000.000.000	1.000.000.000.000	0	0
TOTALE CF3	1.647.243.839.185	1.647.243.839.185	0	0

## DISEGNI DI LEGGE E RELAZIONI - DOCUMENTI

ANALISI ECONOMICA DEL CONSUNTIVO SPESA 1989 PER SERVIZI PROGRAMMI E PROGETTI					10/10/90
MINISTERO DEL TESORO					
	IMPEGNI	PAGAMENTI COMPETENZA	PAGAMENTI RESIDUI	RESIDUI FINALI	
CF3 09 - ALTRI					
CATEGORIA VI - INTERESSI					
CE2 01 - SUL DEBITO PATRIMONIALE					
CE3 09 - ALTRI	85.658.064.800	85.658.064.800	0	0	0
TOTALE CE2	85.658.064.800	85.658.064.800	0	0	0
TOTALE CATEGORIA	85.658.064.800	85.658.064.800	0	0	0
CATEGORIA XII - TRASFERIMENTI					
CE2 02 - ALLE IMPRESE					
CE3 01 - AIUTI ALL' INVESTIMENTO	116.425.549.750	56.421.549.750	14.184.542.565	86.120.131.805	
CE3 02 - ALTRI	566.638.231.761	536.108.369.520	13.340.348.858	43.371.546.249	
TOTALE CE2	683.063.781.511	592.529.919.270	27.524.891.423	129.491.678.054	
CE2 04 - ALLE REGIONI					
CE3 02 - ALTRI	5.500.000.000	17.473.550	496.231.865	14.405.383.808	
TOTALE CE2	5.500.000.000	17.473.550	496.231.865	14.405.383.808	
TOTALE CATEGORIA	688.563.781.511	592.547.392.820	28.021.123.288	143.897.061.862	
CATEGORIA XIII - PARTECIPAZIONI AZIONARIE E CONFERIMENTI					
CE2 03 - ISTITUTI INTERNAZIONALI					
CE3 02 - ALTRI	29.459.216.795	29.459.216.795	0	0	0
TOTALE CE2	29.459.216.795	29.459.216.795	0	0	0
TOTALE CATEGORIA	29.459.216.795	29.459.216.795	0	0	0
TOTALE CF3	803.681.063.106	707.664.674.415	28.021.123.288	143.897.061.862	
TOTALE CF2	6.829.154.679.021	5.443.124.668.395	1.154.195.733.303	4.795.682.654.892	

## DISEGNI DI LEGGE E RELAZIONI - DOCUMENTI

ANALISI ECONOMICA DEL CONSUNTIVO SPESA 1989 PER SERVIZI PROGRAMMI E PROGETTI		10/10/90		
MINISTERO DEL TESORO	IMPEGNI	PAGAMENTI COMPETENZA	PAGAMENTI RESIDUI	RESIDUI FINALI
CF2 09 - OPERE ED INTERVENTI NON ATTRIBUIBILI A PARTICOLARI SETTORI				
CF3 01 - SPESE GENERALI E COMUNI A PIU' SERVIZI				
CATEGORIA IV - ACQUISTO DI BENI E SERVIZI				
CE2 03 - ACQUISTO SERVIZI				
CE3 09 - ALTRE	472.587.000	472.587.000	0	0
TOTALE CE2	472.587.000	472.587.000	0	0
TOTALE CATEGORIA	472.587.000	472.587.000	0	0
CATEGORIA V - TRASFERIMENTI				
CE2 06 - AGLI ORGANISMI PREVIDENZIALI				
CE3 01 - I.N.P.S.	441.455.396	441.455.396	0	0
TOTALE CE2	441.455.396	441.455.396	0	0
CE2 07 - AGLI ALTRI ENTI PUBBLICI				
CE3 01 - ENTI DELL' AMMINISTRAZIONE CENTRALE	37.000.000.000	37.000.000.000	0	0
TOTALE CE2	37.000.000.000	37.000.000.000	0	0
TOTALE CATEGORIA	37.441.455.396	37.441.455.396	0	0
CATEGORIA XII - TRASFERIMENTI				
CE2 04 - ALLE REGIONI				
CE3 01 - AIUTI ALL' INVESTIMENTO	1.240.000.000.000	0	1.237.933.488.325	1.242.066.511.675
TOTALE CE2	1.240.000.000.000	0	1.237.933.488.325	1.242.066.511.675
TOTALE CATEGORIA	1.240.000.000.000	0	1.237.933.488.325	1.242.066.511.675
TOTALE CF3	1.277.914.042.396	37.914.042.396	1.237.933.488.325	1.242.066.511.675
CF3 02 - ALTRI INTERVENTI PER LO SVILUPPO ECONOMICO DEL MEZZOGIORNO				
CATEGORIA V - TRASFERIMENTI				



## DISEGNI DI LEGGE E RELAZIONI - DOCUMENTI

ANALISI ECONOMICA DEL CONSUNTIVO SPESA 1989 PER SERVIZI PROGRAMMI E PROGETTI		10/10/90		
MINISTERO DEL TESORO	IMPEGNI	PAGAMENTI COMPETENZA	PAGAMENTI RESIDUI	RESIDUI FINALI
<b>CE2 07 - AGLI ALTRI ENTI PUBBLICI</b>				
CE3 01 - ENTI DELL' AMMINISTRAZIONE CENTRALE	16.000.000.000	16.000.000.000	11.000.000.000	0
TOTALE CE2	16.000.000.000	16.000.000.000	11.000.000.000	0
TOTALE CATEGORIA	16.000.000.000	16.000.000.000	11.000.000.000	0
<b>CATEGORIA XII - TRASFERIMENTI CE2 04 - ALLE REGIONI</b>				
CE3 01 - AIUTI ALL' INVESTIMENTO	530.000.000.000	330.000.000.000	0	200.000.000.000
TOTALE CE2	530.000.000.000	330.000.000.000	0	200.000.000.000
<b>CE2 05 - ALLE PROVINCE ED AI COMUNI</b>				
CE3 01 - AIUTI ALL' INVESTIMENTO	5.775.000.000	4.725.000.000	0	1.050.000.000
TOTALE CE2	5.775.000.000	4.725.000.000	0	1.050.000.000
<b>CE2 06 - ENTI PUBBLICI DELL' AMMINISTRAZIONE CENTRALE</b>				
CE3 01 - AIUTI ALL' INVESTIMENTO	280.000.000.000	0	326.755.705	580.000.000.000
TOTALE CE2	280.000.000.000	0	326.755.705	580.000.000.000
<b>CE2 09 - AGENZIA PER LA PROMOZIONE DELLO SVILUPPO DEL MEZZOGIORNO</b>				
CE3 01 - AIUTI ALL' INVESTIMENTO	17.481.000	0	4.533.884.000	114.490.822.000
TOTALE CE2	17.481.000	0	4.533.884.000	114.490.822.000
TOTALE CATEGORIA	815.792.481.000	334.725.000.000	4.860.641.705	895.540.822.000
TOTALE CF3	831.792.481.000	350.725.000.000	15.860.641.705	895.540.822.000
<b>CF3 04 - INTERVENTI IN DIPENDENZA DI PUBBLICHE CALAMITA'</b>				
<b>CATEGORIA VI - INTERESSI CE2 01 - SUL DEBITO PATRIMONIALE</b>				

## DISEGNI DI LEGGE E RELAZIONI - DOCUMENTI

ANALISI ECONOMICA DEL CONSUNTIVO SPESA 1989 PER SERVIZI PROGRAMMI E PROGETTI						10/10/90
MINISTERO DEL TESORO	IMPEGNI	PAGAMENTI COMPETENZA	PAGAMENTI RESIDUI	RESIDUI FINALI		
CE3 09 - ALTRI	236.444.340.926	236.207.161.105	149.871.995	237.179.821		
TOTALE CE2	236.444.340.926	236.207.161.105	149.871.995	237.179.821		
TOTALE CATEGORIA	236.444.340.926	236.207.161.105	149.871.995	237.179.821		
CATEGORIA XII - TRASFERIMENTI						
CE2 02 - ALLE IMPRESE						
CE3 02 - ALTRI	0	0	1.000.310.600	1.424.663.925		
TOTALE CE2	0	0	1.000.310.600	1.424.663.925		
TOTALE CATEGORIA	0	0	1.000.310.600	1.424.663.925		
CATEGORIA XIV - CONCESSIONE DI CREDITI ED ANTICIPAZIONI PER FINALITA' PRODUTTIVE						
CE2 02 - ALLE ALTRE IMPRESE						
CE3 00 -	0	0	0	25.638.000.000		
TOTALE CE2	0	0	0	25.638.000.000		
TOTALE CATEGORIA	0	0	0	25.638.000.000		
TOTALE CF3	236.444.340.926	236.207.161.105	1.150.182.595	27.299.843.746		
CF3 05 - OPERE VARIE						
CATEGORIA XII - TRASFERIMENTI						
CE2 02 - ALLE IMPRESE						
CE3 01 - AIUTI ALL' INVESTIMENTO	500.000.000	0	399.999.500	2.300.000.000		
TOTALE CE2	500.000.000	0	399.999.500	2.300.000.000		
TOTALE CATEGORIA	500.000.000	0	399.999.500	2.300.000.000		
TOTALE CF3	500.000.000	0	399.999.500	2.300.000.000		

## DISEGNI DI LEGGE E RELAZIONI - DOCUMENTI

ANALISI ECONOMICA DEL CONSUNTIVO SPESA 1989 PER SERVIZI PROGRAMMI E PROGETTI					10/10/90
MINISTERO DEL TESORO	IMPEGNI	PAGAMENTI COMPETENZA	PAGAMENTI RESIDUI	RESIDUI FINALI	
CF3 06 - RICERCA SCIENTIFICA					
CATEGORIA XII - TRASFERIMENTI					
CE2 08 - ALL'ESTERO					
CE3 00 -	6.195.204.520	6.195.204.520	0	0	
TOTALE CE2	6.195.204.520	6.195.204.520	0	0	
TOTALE CATEGORIA	6.195.204.520	6.195.204.520	0	0	
CATEGORIA XIII - PARTECIPAZIONI AZIONARIE E CONFERIMENTI					
CE2 04 - ALTRI ENTI PUBBLICI					
CE3 02 - ALTRI	15.000.000.000	15.000.000.000	0	0	
TOTALE CE2	15.000.000.000	15.000.000.000	0	0	
TOTALE CATEGORIA	15.000.000.000	15.000.000.000	0	0	
TOTALE CF3	21.195.204.520	21.195.204.520	0	0	
CF3 07 - INTERVENTI TRAMITE LA CASSA PER IL MEZZOGIORNO					
CATEGORIA XII - TRASFERIMENTI					
CE2 09 - AGENZIA PER LA PROMOZIONE DELLO SVILUPPO DEL MEZZOGIORNO					
CE3 01 - AIUTI ALL' INVESTIMENTO	5.827.320.068.885	5.827.320.068.885	40.000.000.000	0	
CE3 02 - ALTRI	83.000.000.000	0	95.550.000.000	83.000.000.000	
TOTALE CE2	5.910.320.068.885	5.827.320.068.885	135.550.000.000	83.000.000.000	
TOTALE CATEGORIA	5.910.320.068.885	5.827.320.068.885	135.550.000.000	83.000.000.000	
TOTALE CF3	5.910.320.068.885	5.827.320.068.885	135.550.000.000	83.000.000.000	
CF3 09 - ALTRI					
CATEGORIA V - TRASFERIMENTI					
CE2 08 - ALL'ESTERO					
CE3 09 - ALTRI	0	0	0	1.312.137.227	
TOTALE CE2	0	0	0	1.312.137.227	
TOTALE CATEGORIA	0	0	0	1.312.137.227	

## DISEGNI DI LEGGE E RELAZIONI - DOCUMENTI

ANALISI ECONOMICA DEL CONSUNTIVO SPESA 1989 PER SERVIZI PROGRAMMI E PROGETTI		10/10/90		
MINISTERO DEL TESORO	IMPEGNI	PAGAMENTI COMPETENZA	PAGAMENTI RESIDUI	RESIDUI FINALI
<b>CATEGORIA VI - INTERESSI</b>				
<b>CE2 01 - SUL DEBITO PATRIMONIALE</b>				
CE3 01 - DEBITO PUBBLICO	112.045.044.100	112.045.044.100	0	0
CE3 02 - MUTUI COL CONSORZIO DI CREDITO PER LE OPERE PUBBLICHE	180.753.482.410	180.753.482.410	0	0
TOTALE CE2	292.798.526.510	292.798.526.510	0	0
TOTALE CATEGORIA	292.798.526.510	292.798.526.510	0	0
<b>CATEGORIA XII - TRASFERIMENTI</b>				
<b>CE2 06 - ENTI PUBBLICI DELL' AMMINISTRAZIONE CENTRALE</b>				
CE3 01 - AIUTI ALL' INVESTIMENTO	0	0	0	10.000.000.000
CE3 02 - ALTRI	164.674.459.775	164.674.459.775	0	0
TOTALE CE2	164.674.459.775	164.674.459.775	0	10.000.000.000
TOTALE CATEGORIA	164.674.459.775	164.674.459.775	0	10.000.000.000
<b>CATEGORIA XIII - PARTECIPAZIONI AZIONARIE E CONFERIMENTI</b>				
<b>CE2 02 - ISTITUTI ED AZIENDE DI CREDITO</b>				
CE3 02 - ALTRI	900.000.000.000	900.000.000.000	0	0
TOTALE CE2	900.000.000.000	900.000.000.000	0	0
TOTALE CATEGORIA	900.000.000.000	900.000.000.000	0	0
<b>CATEGORIA XIV - CONCESSIONE DI CREDITI ED ANTICIPAZIONI PER FINALITA' PRODUTTIVE</b>				
<b>CE2 01 - AGLI ISTITUTI E AZIENDE DI CREDITO</b>				
CE3 00 -	1.386.000.000.000	1.386.000.000.000	80.000.000.000	0
TOTALE CE2	1.386.000.000.000	1.386.000.000.000	80.000.000.000	0

## DISEGNI DI LEGGE E RELAZIONI - DOCUMENTI

ANALISI ECONOMICA DEL CONSUNTIVO SPESA 1989 PER SERVIZI PROGRAMMI E PROGETTI 10/10/90

MINISTERO DEL TESORO	IMPEGNI	PAGAMENTI COMPETENZA	PAGAMENTI RESIDUI	RESIDUI FINALI
CE2 06 - AGLI ALTRI ENTI PUBBLICI				
CE3 00 -	45.000.000.000	45.000.000.000	0	0
TOTALE CE2	45.000.000.000	45.000.000.000	0	0
TOTALE CATEGORIA	1.431.000.000.000	1.431.000.000.000	80.000.000.000	0
CATEGORIA XV - CONCESSIONE DI CREDITI ED ANTICIPAZIONI PER FINALITA' NON PRODUTTIVE				
CE2 06 - AGLI ALTRI ENTI PUBBLICI				
CE3 00 -	76.000.000.000	76.000.000.000	0	0
TOTALE CE2	76.000.000.000	76.000.000.000	0	0
TOTALE CATEGORIA	76.000.000.000	76.000.000.000	0	0
TOTALE CF3	2.864.472.986.285	2.864.472.986.285	80.000.000.000	11.312.137.227
TOTALE CF2	11.142.639.124.012	9.337.834.463.191	1.470.894.312.125	2.261.519.314.648
TOTALE SEZIONE	21.018.560.377.536	17.827.723.200.769	2.680.864.407.428	7.057.204.474.860
SEZIONE XI - INTERVENTI A FAVORE DELLA FINANZA REGIONALE E LOCALE				
CF2 01 - INTERVENTI A FAVORE DELLE REGIONI				
CF3 04 - REGOLAZIONI CONTABILI CON LE REGIONI SICILIANA E SARDA				
CATEGORIA V - TRASFERIMENTI				
CE2 04 - ALLE REGIONI E ALLE PROVINCE AUTONOME DI TRENTO E BOLZANO				
CE3 01 - COMPARTICIPAZIONI E SOMME SOSTITUTIVE DI TRIBUTI, CONTRIBUTI E COMPARTICIPAZIONI	6.500.000.000.000	2.946.701.618.972	4.215.335.121.836	3.553.298.381.028
TOTALE CE2	6.500.000.000.000	2.946.701.618.972	4.215.335.121.836	3.553.298.381.028
TOTALE CATEGORIA	6.500.000.000.000	2.946.701.618.972	4.215.335.121.836	3.553.298.381.028
TOTALE CF3	6.500.000.000.000	2.946.701.618.972	4.215.335.121.836	3.553.298.381.028

## DISEGNI DI LEGGE E RELAZIONI - DOCUMENTI

ANALISI ECONOMICA DEL CONSUNTIVO SPESA 1989 PER SERVIZI PROGRAMMI E PROGETTI					10/10/90
MINISTERO DEL TESORO	IMPEGNI	PAGAMENTI COMPETENZA	PAGAMENTI RESIDUI	RESIDUI FINALI	
CF3 05 - REGOLAZIONI CONTABILI CON LE REGIONI A STATUTO ORDINARIO					
CATEGORIA V - TRASFERIMENTI					
CE2 04 - ALLE REGIONI E ALLE PROVINCE AUTONOME DI TRENTO E BOLZANO					
CE3 01 - COMPARTICIPAZIONI E SOMME SOSTITUTIVE DI TRIBUTI, CONTRIBUTI E COMPARTICIPAZIONI	300.000.000	0	0	0	600.000.000
TOTALE CE2	300.000.000	0	0	0	600.000.000
TOTALE CATEGORIA	300.000.000	0	0	0	600.000.000
TOTALE CF3	300.000.000	0	0	0	600.000.000
CF3 07 - FINANZIAMENTO DEI PROGRAMMI REGIONALI DI SVILUPPO					
CATEGORIA VI - INTERESSI					
CE2 01 - SUL DEBITO PATRIMONIALE					
CE3 02 - MUTUI COL CONSORZIO DI CREDITO PER LE OPERE PUBBLICHE	22.806.309.590	22.806.309.590	0	0	0
TOTALE CE2	22.806.309.590	22.806.309.590	0	0	0
TOTALE CATEGORIA	22.806.309.590	22.806.309.590	0	0	0
CATEGORIA XII - TRASFERIMENTI					
CE2 04 - ALLE REGIONI					
CE3 01 - AIUTI ALL' INVESTIMENTO	50.000.000.000	50.000.000.000	0	0	6.138.000.000
TOTALE CE2	50.000.000.000	50.000.000.000	0	0	6.138.000.000
TOTALE CATEGORIA	50.000.000.000	50.000.000.000	0	0	6.138.000.000
TOTALE CF3	72.806.309.590	72.806.309.590	0	0	6.138.000.000
TOTALE CF2	6.573.106.309.590	3.019.507.928.562	4.215.335.121.836	3.560.036.381.028	
CF2 02 - INTERVENTI A FAVORE DI PROVINCE, COMUNI ED ALTRI ENTI LOCALI					
CF3 09 - ALTRI					

## DISEGNI DI LEGGE E RELAZIONI - DOCUMENTI

ANALISI ECONOMICA DEL CONSUNTIVO SPESA 1989 PER SERVIZI PROGRAMMI E PROGETTI		10/10/90	
MINISTERO DEL TESORO		RESIDUI FINALI	
	IMPEGNI	PAGAMENTI COMPETENZA	PAGAMENTI RESIDUI
CATEGORIA V - TRASFERIMENTI			
CE2 05 - ALLE PROVINCE ED AI COMUNI			
CE3 09 - ALTRI	8.905.108.390	8.905.108.390	0
TOTALE CE2	8.905.108.390	8.905.108.390	0
CE2 07 - AGLI ALTRI ENTI PUBBLICI			
CE3 01 - ENTI DELL' AMMINISTRAZIONE CENTRALE	123.538.834.984	123.538.834.984	0
TOTALE CE2	123.538.834.984	123.538.834.984	0
TOTALE CATEGORIA	132.443.943.374	132.443.943.374	0
CATEGORIA XII - TRASFERIMENTI			
CE2 05 - ALLE PROVINCE ED AI COMUNI			
CE3 01 - AIUTI ALL' INVESTIMENTO	1.757.034.795	1.757.034.795	0
TOTALE CE2	1.757.034.795	1.757.034.795	0
CE2 06 - ENTI PUBBLICI DELL' AMMINISTRAZIONE CENTRALE			
CE3 01 - AIUTI ALL' INVESTIMENTO	109.740.266.000	53.936.316.195	519.468.845
TOTALE CE2	109.740.266.000	53.936.316.195	519.468.845
CE2 07 - ENTI PUBBLICI DELL' AMMINISTRAZIONE LOCALE			
CE3 01 - AIUTI ALL' INVESTIMENTO	110.127.045.385	70.127.045.385	0
TOTALE CE2	110.127.045.385	70.127.045.385	0
TOTALE CATEGORIA	221.624.346.180	125.820.396.375	519.468.845
TOTALE CF3	354.068.289.554	258.264.339.749	519.468.845
TOTALE CF2	354.068.289.554	258.264.339.749	519.468.845
TOTALE CATEGORIA	110.127.045.385	70.127.045.385	120.000.000.000
TOTALE CATEGORIA	110.127.045.385	70.127.045.385	120.000.000.000
TOTALE CATEGORIA	221.624.346.180	125.820.396.375	175.803.949.805
TOTALE CF3	354.068.289.554	258.264.339.749	175.803.949.805
TOTALE CF2	354.068.289.554	258.264.339.749	175.803.949.805

## DISEGNI DI LEGGE E RELAZIONI - DOCUMENTI

ANALISI ECONOMICA DEL CONSUNTIVO SPESA 1989 PER SERVIZI PROGRAMMI E PROGETTI		10/10/90		
MINISTERO DEL TESORO	IMPEGNI	PAGAMENTI COMPETENZA	PAGAMENTI RESIDUI	RESIDUI FINALI
<b>CF2 09 - INTERVENTI NON RIPARTITI</b>				
CATEGORIA IV - ACQUISTO DI BENI E SERVIZI				
CE2 03 - ACQUISTO SERVIZI				
CE3 09 - ALTRE	170.241.000	170.241.000	0	0
TOTALE CE2	170.241.000	170.241.000	0	0
TOTALE CATEGORIA	170.241.000	170.241.000	0	0
CATEGORIA VI - INTERESSI				
CE2 01 - SUL DEBITO PATRIMONIALE				
CE3 01 - DEBITO PUBBLICO	11.349.400.000	11.349.400.000	0	0
TOTALE CE2	11.349.400.000	11.349.400.000	0	0
TOTALE CATEGORIA	11.349.400.000	11.349.400.000	0	0
TOTALE CF2	11.519.641.000	11.519.641.000	0	0
TOTALE SEZIONE	6.938.694.240.144	3.289.291.909.311	4.215.854.590.681	3.735.840.330.833
<b>SEZIONE XII - ONERI NON RIPARTIBILI</b>				
CE2 01 - INTERESSI DI DEBITI				
CATEGORIA VI - INTERESSI				
CE2 01 - SUL DEBITO PATRIMONIALE				
CE3 02 - MUTUI COL CONSORZIO DI CREDITO PER LE OPERE PUBBLICHE	191.922.916.665	191.922.916.665	0	0
TOTALE CE2	191.922.916.665	191.922.916.665	0	0
TOTALE CATEGORIA	191.922.916.665	191.922.916.665	0	0
TOTALE	191.922.916.665	191.922.916.665	0	0
CF3 01 - SUL DEBITO PUBBLICO PATRIMONIALE				



## DISEGNI DI LEGGE E RELAZIONI - DOCUMENTI

ANALISI ECONOMICA DEL CONSUNTIVO SPESA 1989 PER SERVIZI PROGRAMMI E PROGETTI 10/10/90

MINISTERO DEL TESORO	IMPEGNI	PAGAMENTI COMPETENZA	PAGAMENTI RESIDUI	RESIDUI FINALI
<b>CATEGORIA VI - INTERESSI</b>				
<b>CE2 01 - SUL DEBITO PATRIMONIALE</b>				
CE3 01 - DEBITO PUBBLICO	61.159.434.389.650	59.663.363.569.993	16.137.314.177	1.837.736.096.032
CE3 02 - MUTUI COL CONSORZIO DI CREDITO PER LE OPERE PUBBLICHE	1.560.991.160	1.560.991.160	0	0
CE3 09 - ALTRI	0	0	49.985	0
TOTALE CE2	61.160.995.380.810	59.664.924.561.153	16.137.364.162	1.837.736.096.032
<b>TOTALE CATEGORIA</b>				
TOTALE CF3	61.160.995.380.810	59.664.924.561.153	16.137.364.162	1.837.736.096.032
<b>CF3 02 - SU DEBITI DI TESORERIA E FLUTTUANTI</b>				
<b>CATEGORIA VI - INTERESSI</b>				
<b>CE2 02 - SU DEBITI DI TESORERIA E FLUTTUANTI</b>				
CE3 01 - BUONI DEL TESORO ORDINARI	26.722.919.676.000	26.722.919.676.000	0	0
CE3 02 - CONTI CORRENTI DI TESORERIA	5.599.999.998.995	3.016.987.489.844	1.791.288.925.090	2.583.012.509.151
TOTALE CE2	32.322.919.674.995	29.739.907.165.844	1.791.288.925.090	2.583.012.509.151
<b>TOTALE CATEGORIA</b>				
TOTALE CF3	32.322.919.674.995	29.739.907.165.844	1.791.288.925.090	2.583.012.509.151
TOTALE CF2	32.322.919.674.995	29.739.907.165.844	1.791.288.925.090	2.583.012.509.151
CF2 02 - ONERI IN DIPENDENZA DELLA GUERRA	93.675.837.972.470	89.596.754.643.662	1.807.426.289.252	4.420.748.605.183
CF3 01 - SPESE PER L' ESECUZIONE DEL TRATTATO DI PACE				
<b>CATEGORIA IV - ACQUISTO DI BENI E SERVIZI</b>				
CE2 03 - ACQUISTO SERVIZI				
CE3 02 - COMMISSIONI, COMITATI, CONSIGLI	234.337.640	44.195.215	112.267.245	347.685.400
TOTALE CE2	234.337.640	44.195.215	112.267.245	347.685.400
TOTALE CATEGORIA	234.337.640	44.195.215	112.267.245	347.685.400

## DISEGNI DI LEGGE E RELAZIONI - DOCUMENTI

ANALISI ECONOMICA DEL CONSUNTIVO SPESA 1989 PER SERVIZI PROGRAMMI E PROGETTI					10/10/90
MINISTERO DEL TESORO	IMPEGNI	PAGAMENTI COMPETENZA	PAGAMENTI RESIDUI	RESIDUI FINALI	
<b>CATEGORIA V - TRASFERIMENTI</b>					
CE2 08 - ALL' ESTERO					
CE3 09 - ALTRI	158.044.318.942	1.674.222.890	134.340.427.649	273.391.877.678	
TOTALE CE2	158.044.318.942	1.674.222.890	134.340.427.649	273.391.877.678	
TOTALE CATEGORIA	158.044.318.942	1.674.222.890	134.340.427.649	273.391.877.678	
TOTALE CF3	158.278.656.582	1.718.418.105	134.452.694.894	273.739.563.078	
<b>CF3 02 - RISARCIMENTO DANNI DI GUERRA</b>					
<b>CATEGORIA V - TRASFERIMENTI</b>					
CE2 01 - ALLE FAMIGLIE E AD ISTITUZIONI SOCIALI					
CE3 02 - RISARCIMENTO DANNI DI GUERRA	4.650.000	0	0	4.650.000	
TOTALE CE2	4.650.000	0	0	4.650.000	
TOTALE CATEGORIA	4.650.000	0	0	4.650.000	
TOTALE CF3	4.650.000	0	0	4.650.000	
TOTALE CF2	158.283.306.582	1.718.418.105	134.452.694.894	273.744.213.078	
<b>CF2 03 - POSTE RETTIFICATIVE DELLE ENTRATE</b>					
<b>CF3 09 - ALTRE</b>					
<b>CATEGORIA VII - POSTE CORRETTIVE E COMPENSATIVE DELLE ENTRATE</b>					
CE2 01 - RESTITUZIONI E RIMBORSI					
CE3 09 - ALTRE	14.581.435.419	14.272.918.978	847.352.934	464.121.169	
TOTALE CE2	14.581.435.419	14.272.918.978	847.352.934	464.121.169	
TOTALE CATEGORIA	14.581.435.419	14.272.918.978	847.352.934	464.121.169	
TOTALE CF3	14.581.435.419	14.272.918.978	847.352.934	464.121.169	
TOTALE CF2	14.581.435.419	14.272.918.978	847.352.934	464.121.169	

## DISEGNI DI LEGGE E RELAZIONI - DOCUMENTI

ANALISI ECONOMICA DEL CONSUNTIVO SPESA 1989 PER SERVIZI PROGRAMMI E PROGETTI		10/10/90		
MINISTERO DEL TESORO				
	IMPEGNI	PAGAMENTI COMPETENZA	PAGAMENTI RESIDUI	RESIDUI FINALI
CF2 06 - FONDO ACQUISTO BUONI DEL TESORO POLIENNALI E AMMORTAMENTO DEBITO PUBBLICO				
CATEGORIA XV - CONCESSIONE DI CREDITI ED ANTICIPAZIONI PER FINALITA' NON PRODUTTIVE				
CE2 06 - AGLI ALTRI ENTI PUBBLICI	0	0	25.000.000.000	0
CE3 00 -	0	0	25.000.000.000	0
TOTALE CE2	0	0	25.000.000.000	0
TOTALE CATEGORIA	0	0	25.000.000.000	0
TOTALE CF2	0	0	25.000.000.000	0
CF2 07 - PENSIONI ORDINARIE E RELATIVI ONERI SOCIALI				
CATEGORIA III - PERSONALE IN QUIESCENZA				
CE2 01 - PENSIONI ED ALTRI ASSEGNI FISSI PAGABILI CON RUOLI DI SPESA FISSA	16.876.448.000.000	16.814.032.734.122	465.918.929.407	238.642.718.178
CE3 00 -	16.876.448.000.000	16.814.032.734.122	465.918.929.407	238.642.718.178
TOTALE CE2	16.876.448.000.000	16.814.032.734.122	465.918.929.407	238.642.718.178
TOTALE CATEGORIA	16.876.448.000.000	16.814.032.734.122	465.918.929.407	238.642.718.178
TOTALE CF2	16.876.448.000.000	16.814.032.734.122	465.918.929.407	238.642.718.178
CF2 09 - ALTRE SPESE				
CATEGORIA IV - ACQUISTO DI BENI E SERVIZI				
CE2 03 - ACQUISTO SERVIZI	451.000.000.000	7.897.370.530	1.864.893.700	443.102.629.470
CE3 01 - POSTALI, TELEGRAFICHE, TELEFONICHE	19.434.200	6.760.740	10.914.313	52.392.720
CE3 02 - COMMISSIONI, COMITATI, CONSIGLI	123.278.160.835	122.312.246.255	460.695	1.513.311.400
CE3 09 - ALTRE	574.297.595.035	130.216.377.525	1.876.270.708	444.668.333.590
TOTALE CE2	574.297.595.035	130.216.377.525	1.876.270.708	444.668.333.590
TOTALE CATEGORIA	574.297.595.035	130.216.377.525	1.876.270.708	444.668.333.590

## DISEGNI DI LEGGE E RELAZIONI - DOCUMENTI

ANALISI ECONOMICA DEL CONSUNTIVO SPESA 1989 PER SERVIZI PROGRAMMI E PROGETTI						10/10/90
MINISTERO DEL TESORO	IMPEGNI	PAGAMENTI COMPETENZA	PAGAMENTI RESIDUI	RESIDUI FINALI		
<b>CATEGORIA VI - INTERESSI</b>						
<b>CE2 01 - SUL DEBITO PATRIMONIALE</b>						
CE3 09 - ALTRI	162.642.048.510	161.476.151.890	213.414.890	8.163.547.905		
TOTALE CE2	162.642.048.510	161.476.151.890	213.414.890	8.163.547.905		
TOTALE CATEGORIA	162.642.048.510	161.476.151.890	213.414.890	8.163.547.905		
<b>CATEGORIA XIV - CONCESSIONE DI CREDITI ED ANTICIPAZIONI PER FINALITA' PRODUTTIVE</b>						
<b>CE2 02 - ALLE ALTRE IMPRESE</b>						
CE3 00 -	29.836.996.491	6.833.808.245	6.231.034.990	43.858.722.670		
TOTALE CE2	29.836.996.491	6.833.808.245	6.231.034.990	43.858.722.670		
TOTALE CATEGORIA	29.836.996.491	6.833.808.245	6.231.034.990	43.858.722.670		
TOTALE CF2	766.776.640.036	298.526.337.660	8.320.722.588	496.690.604.165		
TOTALE SEZIONE	111.491.927.354.507	106.725.305.052.527	2.441.965.989.075	5.430.290.261.773		
TOTALE RUBRICA	165.430.968.502.416	147.510.352.183.373	14.745.786.867.852	26.505.629.321.533		

## DISEGNI DI LEGGE E RELAZIONI - DOCUMENTI

ANALISI ECONOMICA DEL CONSUNTIVO SPESA 1989 PER SERVIZI PROGRAMMI E PROGETTI		10/10/90		
MINISTERO DEL TESORO	IMPEGNI	PAGAMENTI COMPETENZA	PAGAMENTI RESIDUI	RESIDUI FINALI
<b>RUBRICA 26 - SERVIZI DEL PROVVEDITORATO GENERALE DELLO STATO</b>				
<b>SEZIONE I - AMMINISTRAZIONE GENERALE</b>				
<b>CF2 04 - SERVIZI DEL TESORO E DEL BILANCIO</b>				
<b>CF3 02 - PROVVEDITORATO GENERALE DELLO STATO</b>				
<b>CATEGORIA II - PERSONALE IN ATTIVITA' DI SERVIZIO</b>				
<b>CE2 02 - PERSONALE AMMINISTRATIVO (IMPIEGATI, TECNICI E OPERAI)</b>				
CE3 01 - STIPENDI, RETRIBUZIONI E ALTRI ASSEGNI FISSI	2.600.000.000	2.568.067.743	2.773.996	31.932.257
CE3 02 - INDENNITA' DI MISSIONE E RIMBORSO SPESE DI VIAGGIO ALL'INTERNO	111.456.570	84.135.290	22.264.435	31.083.940
CE3 04 - COMPENSI PER LAVORO STRAORDINARIO	354.940.448	220.211.544	33.462.192	141.288.561
CE3 09 - ALTRE INDENNITA'	11.320.059	7.305.774	2.972.199	4.627.095
CE3 10 - INDENNITA' DI MISSIONE E RIMBORSO SPESE DI VIAGGIO ALL'ESTERO	11.821.731	10.659.270	73.161	1.665.820
CE3 11 - INTERVENTI INCENTIVANTI LA PRODUTTIVITA'	68.290.982	45.345.800	27.603.902	31.703.605
<b>TOTALE CE2</b>	<b>3.157.829.790</b>	<b>2.935.725.421</b>	<b>89.151.885</b>	<b>242.301.278</b>
<b>TOTALE CATEGORIA</b>	<b>3.157.829.790</b>	<b>2.935.725.421</b>	<b>89.151.885</b>	<b>242.301.278</b>
<b>CATEGORIA IV - ACQUISTO DI BENI E SERVIZI</b>				
<b>CE2 01 - ACQUISTO DI BENI DUREVOLI E DI CONSUMO</b>				
CE3 01 - PUBBLICAZIONI, BIBLIOTECHE E MATERIALE BIBLIOGRAFICO	10.000.000	10.000.000	0	0
CE3 02 - CANCELLERIA, CARTA, STAMPATI, MACCHINE PER UFFICI E MOBILI	647.194.245.956	503.282.936.219	88.192.240.356	160.893.573.796
CE3 03 - MEZZI DI TRASPORTO E ACCESSORI	2.869.999.954	1.432.712.295	2.686.300.395	1.641.789.779

## DISEGNI DI LEGGE E RELAZIONI - DOCUMENTI

ANALISI ECONOMICA DEL CONSUNTIVO SPESA 1989 PER SERVIZI PROGRAMMI E PROGETTI					10/10/90
MINISTERO DEL TESORO	IMPEGNI	PAGAMENTI COMPETENZA	PAGAMENTI RESIDUI	RESIDUI FINALI	
CE3 06 - ALIMENTARI, CALZATURE, VESTIARIO E ARTICOLI TESSILI	5.981.715.881	1.686.849.265	3.456.009.635	4.709.555.566	
TOTALE CE2	656.055.961.791	506.412.497.779	94.334.550.386	167.244.919.141	
CE2 02 - SPESE PER LOCALI ED OPERE IMMOBILIARI					
CE3 01 - FITTO	251.870.310	0	243.499.500	251.870.310	
CE3 02 - MANUTENZIONE, RIPARAZIONE, ADATTAMENTO, RISCALDAMENTO	108.048.295.509	75.880.050.037	19.021.940.357	32.629.123.103	
TOTALE CE2	108.300.165.819	75.880.050.037	19.265.439.857	32.880.993.413	
CE2 03 - ACQUISTO SERVIZI					
CE3 02 - COMMISSIONI, COMITATI, CONSIGLI	66.609.625	17.475.010	19.970.433	72.252.930	
CE3 09 - ALTRE	10.000.000.000	10.000.000.000	3.825.000.000	0	
TOTALE CE2	10.066.609.625	10.017.475.010	3.844.970.433	72.252.930	
CE2 04 - SERVIZI MECCANOGRAFICI ED ELETTRONICI					
CE3 00 -	14.079.036.934	6.363.075.998	7.343.350.283	12.718.821.206	
TOTALE CE2	14.079.036.934	6.363.075.998	7.343.350.283	12.718.821.206	
CE2 09 - ALTRE SPESE PER BENI E SERVIZI					
CE3 08 - SPESE DI COPIA, STAMPA, CARTA BOLLATA, REGISTRAZIONE E VARIE INERENTI AI CONTRATTI	20.000.000	20.000.000	0	0	
TOTALE CATEGORIA	788.521.774.169	598.693.098.824	124.788.310.959	212.916.986.690	
TOTALE CF3	791.679.603.959	601.628.824.245	124.877.462.844	213.159.287.968	
CF3 06 - RAGIONERIA GENERALE DELLO STATO					
CATEGORIA IV - ACQUISTO DI BENI E SERVIZI					

## DISEGNI DI LEGGE E RELAZIONI - DOCUMENTI

ANALISI ECONOMICA DEL CONSUNTIVO SPESA 1989 PER SERVIZI PROGRAMMI E PROGETTI		10/10/90		
MINISTERO DEL TESORO	IMPEGNI	PAGAMENTI COMPETENZA	PAGAMENTI RESIDUI	RESIDUI FINALI
<b>CE2 03 - ACQUISTO SERVIZI</b>				
CE3 08 - STUDI, INDAGINI, RILEVAZIONI E STATISTICHE	46.165.000	42.000.000	58.440.000	8.725.000
TOTALE CATEGORIA	46.165.000	42.000.000	58.440.000	8.725.000
TOTALE CF3	46.165.000	42.000.000	58.440.000	8.725.000
TOTALE CF2	791.725.768.959	601.670.824.245	124.935.902.844	213.168.012.968
TOTALE SEZIONE	791.725.768.959	601.670.824.245	124.935.902.844	213.168.012.968
<b>SEZIONE VI - ISTRUZIONE E CULTURA</b>				
<b>CF2 03 - INFORMAZIONI E CULTURA</b>				
<b>CF3 01 - SPESE COMUNI</b>				
<b>CATEGORIA IV - ACQUISTO DI BENI E SERVIZI</b>				
CE2 09 - ALTRE SPESE PER BENI E SERVIZI	0	0	1.787.655.105	63.082.800
CE3 03 - SPESE PER UFFICI E SERVIZI PARTICOLARI	0	0	1.787.655.105	63.082.800
TOTALE CATEGORIA	0	0	1.787.655.105	63.082.800
TOTALE CF3	0	0	1.787.655.105	63.082.800
TOTALE CF2	0	0	1.787.655.105	63.082.800
TOTALE SEZIONE	0	0	1.787.655.105	63.082.800
<b>SEZIONE IX - TRASPORTI E COMUNICAZIONI</b>				
<b>CF2 07 - POSTE E TELECOMUNICAZIONI</b>				
<b>CF3 01 - SERVIZI GENERALI</b>				
<b>CATEGORIA IV - ACQUISTO DI BENI E SERVIZI</b>				
CE2 01 - ACQUISTO DI BENI DUREVOLI E DI CONSUMO	0	0	1.787.655.105	63.082.800

## DISEGNI DI LEGGE E RELAZIONI - DOCUMENTI

ANALISI ECONOMICA DEL CONSUNTIVO SPESA 1989 PER SERVIZI PROGRAMMI E PROGETTI		10/10/90		
MINISTERO DEL TESORO	IMPEGNI	PAGAMENTI COMPETENZA	PAGAMENTI RESIDUI	RESIDUI FINALI
CE3 02 - CANCELLERIA, CARTA, STAMPATI, MACCHINE PER UFFICI E MOBILI	100.845.893.495	97.363.811.621	2.870.223.110	3.482.081.874
TOTALE CE2	100.845.893.495	97.363.811.621	2.870.223.110	3.482.081.874
TOTALE CATEGORIA	100.845.893.495	97.363.811.621	2.870.223.110	3.482.081.874
TOTALE CF3	100.845.893.495	97.363.811.621	2.870.223.110	3.482.081.874
TOTALE CF2	100.845.893.495	97.363.811.621	2.870.223.110	3.482.081.874
TOTALE SEZIONE	100.845.893.495	97.363.811.621	2.870.223.110	3.482.081.874
SEZIONE XII - ONERI NON RIPARTIBILI				
CF2 05 - AMMORTAMENTI				
CF3 01 - BENI MOBILI				
CATEGORIA VIII - AMMORTAMENTI				
CE2 01 - BENI MOBILI				
CE3 00 -	277.060.840.000	277.060.840.000	0	0
TOTALE CE2	277.060.840.000	277.060.840.000	0	0
TOTALE CATEGORIA	277.060.840.000	277.060.840.000	0	0
TOTALE CF3	277.060.840.000	277.060.840.000	0	0
TOTALE CF2	277.060.840.000	277.060.840.000	0	0
TOTALE SEZIONE	277.060.840.000	277.060.840.000	0	0
TOTALE RUBRICA	1.169.632.502.454	976.095.475.866	129.593.781.059	216.713.177.642



## DISEGNI DI LEGGE E RELAZIONI - DOCUMENTI

ANALISI ECONOMICA DEL CONSUNTIVO SPESA 1989 PER SERVIZI PROGRAMMI E PROGETTI					10/10/90
MINISTERO DEL TESORO	IMPEGNI	PAGAMENTI COMPETENZA	PAGAMENTI RESIDUI	RESIDUI FINALI	
<b>RUBRICA 27 - SERVIZI PERIFERICI DEL TESORO</b>					
<b>SEZIONE I - AMMINISTRAZIONE GENERALE</b>					
CF2 04 - SERVIZI DEL TESORO E DEL BILANCIO					
CF3 03 - SERVIZI CENTRALI DEL TESORO					
<b>CATEGORIA IV - ACQUISTO DI BENI E SERVIZI</b>					
CE2 02 - SPESE PER LOCALI ED OPERE IMMOBILIARI					
CE3 01 - FITTO	15.999.999.500	14.174.236.000	734.143.060	2.633.850.733	
CE3 02 - MANUTENZIONE, RIPARAZIONE, ADATTAMENTO, RISCALDAMENTO	635.754.780	486.784.625	56.817.315	148.970.155	
TOTALE CE2	16.635.754.280	14.661.020.625	790.960.375	2.782.820.888	
TOTALE CATEGORIA	16.635.754.280	14.661.020.625	790.960.375	2.782.820.888	
TOTALE CF3	16.635.754.280	14.661.020.625	790.960.375	2.782.820.888	
<b>CF3 04 - SERVIZI SPECIALI E PERIFERICI DEL TESORO</b>					
<b>CATEGORIA II - PERSONALE IN ATTIVITA' DI SERVIZIO</b>					
CE2 02 - PERSONALE AMMINISTRATIVO (IMPIEGATI, TECNICI E OPERAI)					
CE3 00 -	25.515.100	25.515.100	121.537.995	24.843.257	
CE3 01 - STIPENDI, RETRIBUZIONI E ALTRI ASSEGNI FISSI	166.856.068.000	164.355.658.773	4.904.015.430	2.500.409.227	
CE3 02 - INDENNITA' DI MISSIONE E RIMBORSO SPESE DI VIAGGIO ALL'INTERNO	1.195.743.040	985.500.735	39.697.490	349.323.495	
CE3 03 - INDENNITA' DI TRASFERIMENTO E RIMBORSO SPESE DI VIAGGIO	79.845.744	49.493.945	11.833.588	42.806.952	
CE3 04 - COMPENSI PER LAVORO STRAORDINARIO	15.764.071.337	11.853.881.748	1.299.179.782	4.466.058.647	
CE3 09 - ALTRE INDENNITA'	17.041.826.980	65.169.750	10.209.458	16.980.961.762	
CE3 11 - INTERVENTI INCENTIVANTI LA PRODUTTIVITA'	5.698.437.409	5.002.350.673	1.064.172.686	1.388.735.846	
TOTALE CE2	206.661.507.610	182.337.570.724	7.450.644.429	25.753.139.186	
TOTALE CATEGORIA	206.661.507.610	182.337.570.724	7.450.644.429	25.753.139.186	

## DISEGNI DI LEGGE E RELAZIONI - DOCUMENTI

ANALISI ECONOMICA DEL CONSUNTIVO SPESA 1989 PER SERVIZI PROGRAMMI E PROGETTI 10/10/90

MINISTERO DEL TESORO	IMPEGNI	PAGAMENTI COMPETENZA	PAGAMENTI RESIDUI	RESIDUI FINALI
<b>CATEGORIA IV - ACQUISTO DI BENI E SERVIZI</b>				
CE2 01 - ACQUISTO DI BENI DUREVOLI E DI CONSUMO				
CE3 01 - PUBBLICAZIONI, BIBLIOTECHE E MATERIALE BIBLIOGRAFICO	20.000.000	20.000.000	0	0
CE3 03 - MEZZI DI TRASPORTO E ACCESSORI	142.844.235	125.768.065	5.264.015	19.017.995
TOTALE CE2	162.844.235	145.768.065	5.264.015	19.017.995
<b>CE2 03 - ACQUISTO SERVIZI</b>				
CE3 02 - COMMISSIONI, COMITATI, CONSIGLI	8.440.749	8.585	148.195	16.890.159
CE3 04 - COMPENSI PER INCARICHI SPECIALI	20.000.000	0	46.500.000	33.500.000
CE3 05 - SPESE PER ACCERTAMENTI SANITARI	5.590.045	2.094.370	6.642.225	34.569.360
CE3 06 - SPESE PER CURE, RICOVERI, PROTESI	475.200	0	0	475.200
TOTALE CE2	34.505.994	2.102.955	53.290.420	85.434.719
<b>CE2 04 - SERVIZI MECCANOGRAFICI ED ELETTRONICI</b>				
CE3 00 -				
TOTALE CE2	23.354.139.112	15.335.643.385	7.122.604.706	11.395.748.290
TOTALE CE2	23.354.139.112	15.335.643.385	7.122.604.706	11.395.748.290
<b>CE2 09 - ALTRE SPESE PER BENI E SERVIZI</b>				
CE3 03 - SPESE PER UFFICI E SERVIZI PARTICOLARI	3.969.945.818	3.588.018.948	240.357.630	392.260.940
CE3 05 - RELAZIONI PUBBLICHE, CORSI, INFORMAZIONI E PROPAGANDA	2.479.105	2.479.105	11.355.310	8.644.689
TOTALE CE2	3.972.424.923	3.590.498.053	251.712.940	400.905.629
TOTALE CATEGORIA	27.523.914.264	19.074.012.458	7.432.872.081	11.901.106.633

CATEGORIA V - TRASFERIMENTI

## DISEGNI DI LEGGE E RELAZIONI - DOCUMENTI

ANALISI ECONOMICA DEL CONSUNTIVO SPESA 1989 PER SERVIZI PROGRAMMI E PROGETTI					10/10/90
MINISTERO DEL TESORO	IMPEGNI	PAGAMENTI COMPETENZA	PAGAMENTI RESIDUI	RESIDUI FINALI	
CE2 01 - ALLE FAMIGLIE E AD ISTITUZIONI SOCIALI					
CE3 06 - EQUO INDENNIZZO	83.728.810	56.035.055	26.896.785		27.693.755
TOTALE CE2	83.728.810	56.035.055	26.896.785		27.693.755
TOTALE CATEGORIA					
TOTALE CF3	234.269.150.684	201.467.618.237	14.910.415.295		37.681.939.574
CF3 06 - RAGIONERIA GENERALE DELLO STATO					
CATEGORIA IV - ACQUISTO DI BENI E SERVIZI					
CE2 03 - ACQUISTO SERVIZI					
CE3 01 - POSTALI, TELEGRAFICHE, TELEFONICHE	1.388.818.705	1.248.447.295	78.827.840		172.252.910
TOTALE CE2	1.388.818.705	1.248.447.295	78.827.840		172.252.910
TOTALE CATEGORIA					
TOTALE CF3	1.388.818.705	1.248.447.295	78.827.840		172.252.910
TOTALE CF2					
TOTALE SEZIONE	252.293.723.669	217.377.086.157	15.780.203.510		40.637.013.372
SEZIONE VIII - AZIONE ED INTERVENTI NEL CAMPO SOCIALE					
CF2 05 - PENSIONI DI GUERRA E ALTRI ASSEGNI VITALIZI					
CF3 02 - PENSIONI DI GUERRA					
CATEGORIA V - TRASFERIMENTI					
CE2 01 - ALLE FAMIGLIE E AD ISTITUZIONI SOCIALI					
CE3 01 - PENSIONI DI GUERRA ED ASSEGNI VITALIZI	9.599.659.365	9.503.659.365	0		96.000.000
TOTALE CE2	9.599.659.365	9.503.659.365	0		96.000.000
TOTALE CATEGORIA					
TOTALE CF3	9.599.659.365	9.503.659.365	0		96.000.000
TOTALE CF2					
TOTALE SEZIONE	9.599.659.365	9.503.659.365	0		96.000.000
TOTALE RUBRICA	261.893.383.034	226.880.745.522	15.780.203.510		40.733.013.372

## DISEGNI DI LEGGE E RELAZIONI - DOCUMENTI

ANALISI ECONOMICA DEL CONSUNTIVO SPESA 1989 PER SERVIZI PROGRAMMI E PROGETTI 10/10/90

MINISTERO DEL TESORO	IMPEGNI	PAGAMENTI COMPETENZA	PAGAMENTI RESIDUI	RESIDUI FINALI
<b>RUBRICA 29 - SERVIZI DEL DEBITO PUBBLICO</b>				
SEZIONE I - AMMINISTRAZIONE GENERALE				
CF2 04 - SERVIZI DEL TESORO E DEL BILANCIO				
CF3 04 - SERVIZI SPECIALI E PERIFERICI DEL TESORO				
<b>CATEGORIA IV - ACQUISTO DI BENI E SERVIZI</b>				
CE2 01 - ACQUISTO DI BENI DUREVOLI E DI CONSUMO	1.200.000	1.200.000	0	0
CE3 01 - PUBBLICAZIONI, BIBLIOTECHE E MATERIALE BIBLIOGRAFICO				
TOTALE CE2	1.200.000	1.200.000	0	0
<b>CE2 03 - ACQUISTO SERVIZI</b>				
CE3 09 - ALTRE	33.851.975	11.851.975	6.584.580	27.414.920
TOTALE CE2	33.851.975	11.851.975	6.584.580	27.414.920
<b>CE2 09 - ALTRE SPESE PER BENI E SERVIZI</b>				
CE3 04 - SPESE PER CONVEGNI, MOSTRE, ECC.	0	0	3.847.360	13.603.140
TOTALE CE2	0	0	3.847.360	13.603.140
<b>TOTALE CATEGORIA</b>	35.051.975	13.051.975	10.431.940	41.018.060
<b>TOTALE CF3</b>	35.051.975	13.051.975	10.431.940	41.018.060
<b>TOTALE CF2</b>	35.051.975	13.051.975	10.431.940	41.018.060
<b>TOTALE SEZIONE</b>	35.051.975	13.051.975	10.431.940	41.018.060
<b>TOTALE RUBRICA</b>	35.051.975	13.051.975	10.431.940	41.018.060

## DISEGNI DI LEGGE E RELAZIONI - DOCUMENTI

ANALISI ECONOMICA DEL CONSUNTIVO SPESA 1989 PER SERVIZI PROGRAMMI E PROGETTI		10/10/90		
MINISTERO DEL TESORO	IMPEGNI	PAGAMENTI COMPETENZA	PAGAMENTI RESIDUI	RESIDUI FINALI
<b>RUBRICA 30 - SERVIZI SPECIALI E DEL CONTENZIOSO</b>				
<b>SEZIONE I - AMMINISTRAZIONE GENERALE</b>				
<b>CF2 04 - SERVIZI DEL TESORO E DEL BILANCIO</b>				
<b>CF3 04 - SERVIZI SPECIALI E PERIFERICI DEL TESORO</b>				
<b>CATEGORIA IV - ACQUISTO DI BENI E SERVIZI</b>				
<b>CE2 03 - ACQUISTO SERVIZI</b>				
CE3 09 - ALTRE	863.650	0	69.962.485	864.163
TOTALE CE2	863.650	0	69.962.485	864.163
TOTALE CATEGORIA	863.650	0	69.962.485	864.163
TOTALE CF3	863.650	0	69.962.485	864.163
<b>CF3 05 - SERVIZI RESI DALL' ISTITUTO DI EMISSIONE</b>				
<b>CATEGORIA V - TRASFERIMENTI</b>				
<b>CE2 06 - AGLI ORGANISMI PREVIDENZIALI</b>				
CE3 09 - ALTRI	7.251.922.000	0	845.453.430	8.253.834.585
TOTALE CE2	7.251.922.000	0	845.453.430	8.253.834.585
TOTALE CATEGORIA	7.251.922.000	0	845.453.430	8.253.834.585
TOTALE CF3	7.251.922.000	0	845.453.430	8.253.834.585
<b>CF3 09 - ALTRI</b>				
<b>CATEGORIA V - TRASFERIMENTI</b>				
<b>CE2 06 - AGLI ORGANISMI PREVIDENZIALI</b>				
CE3 01 - I.N.P.S.	1.000.000	0	0	2.000.000
TOTALE CE2	1.000.000	0	0	2.000.000
TOTALE CATEGORIA	1.000.000	0	0	2.000.000
TOTALE CF3	1.000.000	0	0	2.000.000
TOTALE CF2	7.253.785.650	0	915.415.915	8.256.698.748
TOTALE SEZIONE	7.253.785.650	0	915.415.915	8.256.698.748

## DISEGNI DI LEGGE E RELAZIONI - DOCUMENTI

ANALISI ECONOMICA DEL CONSUNTIVO SPESA 1989 PER SERVIZI PROGRAMMI E PROGETTI					10/10/90
MINISTERO DEL TESORO					
	IMPEGNI	PAGAMENTI COMPETENZA	PAGAMENTI RESIDUI	RESIDUI FINALI	
SEZIONE VIII - AZIONE ED INTERVENTI NEL CAMPO SOCIALE					
CF2 03 - ASSISTENZA PUBBLICA					
CF3 02 - ASSISTENZA POST-BELLICA					
CATEGORIA V - TRASFERIMENTI					
CE2 06 - AGLI ORGANISMI PREVIDENZIALI					
CE3 03 - I.N.A.I.L.	11.000.000.000	10.740.249.520	3.255.412.570	7.821.977.695	
TOTALE CE2	11.000.000.000	10.740.249.520	3.255.412.570	7.821.977.695	
TOTALE CATEGORIA	11.000.000.000	10.740.249.520	3.255.412.570	7.821.977.695	
TOTALE CF3	11.000.000.000	10.740.249.520	3.255.412.570	7.821.977.695	
CF3 09 - ALTRE					
CATEGORIA V - TRASFERIMENTI					
CE2 06 - AGLI ORGANISMI PREVIDENZIALI					
CE3 03 - I.N.A.I.L.	904.999.996	694.696.195	1.619.081.865	401.221.936	
TOTALE CE2	904.999.996	694.696.195	1.619.081.865	401.221.936	
TOTALE CATEGORIA	904.999.996	694.696.195	1.619.081.865	401.221.936	
TOTALE CF3	904.999.996	694.696.195	1.619.081.865	401.221.936	
TOTALE CF2	11.904.999.996	11.434.945.715	4.874.494.435	8.223.199.631	
TOTALE SEZIONE	11.904.999.996	11.434.945.715	4.874.494.435	8.223.199.631	
SEZIONE XII - ONERI NON RIPARTIBILI					
CF2 02 - ONERI IN DIPENDENZA DELLA GUERRA					
CF3 02 - RISARCIMENTO DANNI DI GUERRA					
CATEGORIA IV - ACQUISTO DI BENI E SERVIZI					
CE2 09 - ALTRE SPESE PER BENI E SERVIZI					
CE3 09 - ALTRE	1.415.716.000	159.437.660	6.678.225.332	1.258.098.555	
TOTALE CE2	1.415.716.000	159.437.660	6.678.225.332	1.258.098.555	
TOTALE CATEGORIA	1.415.716.000	159.437.660	6.678.225.332	1.258.098.555	

## DISEGNI DI LEGGE E RELAZIONI - DOCUMENTI

ANALISI ECONOMICA DEL CONSUNTIVO SPESA 1989 PER SERVIZI PROGRAMMI E PROGETTI		10/10/90		
MINISTERO DEL TESORO	IMPEGNI	PAGAMENTI COMPETENZA	PAGAMENTI RESIDUI	RESIDUI FINALI
<b>CATEGORIA V - TRASFERIMENTI</b>				
<b>CE2 01 - ALLE FAMIGLIE E AD ISTITUZIONI SOCIALI</b>				
CE3 02 - RISARCIMENTO DANNI DI GUERRA	7.809.160.482	4.178.277.350	744.320.575	7.378.400.207
TOTALE CE2	7.809.160.482	4.178.277.350	744.320.575	7.378.400.207
<b>TOTALE CATEGORIA</b>				
TOTALE CF3	7.809.160.482	4.178.277.350	744.320.575	7.378.400.207
<b>CF3 09 - ALTRI</b>				
<b>CATEGORIA IV - ACQUISTO DI BENI E SERVIZI</b>				
<b>CE2 03 - ACQUISTO SERVIZI</b>				
CE3 09 - ALTRE	5.000.000	0	0	10.845.676
TOTALE CE2	5.000.000	0	0	10.845.676
<b>TOTALE CATEGORIA</b>				
TOTALE CF3	5.000.000	0	0	10.845.676
<b>TOTALE CF2</b>				
TOTALE SEZIONE	9.229.876.482	4.337.715.010	7.422.545.907	8.647.344.438
TOTALE RUBRICA	9.229.876.482	4.337.715.010	7.422.545.907	8.647.344.438
<b>TOTALE RUBRICA</b>				
	28.388.662.128	15.772.660.725	13.212.450.257	25.127.242.817

## DISEGNI DI LEGGE E RELAZIONI - DOCUMENTI

ANALISI ECONOMICA DEL CONSUNTIVO SPESA 1989 PER SERVIZI PROGRAMMI E PROGETTI		10/10/90		
MINISTERO DEL TESORO	IMPEGNI	PAGAMENTI COMPETENZA	PAGAMENTI RESIDUI	RESIDUI FINALI
RUBRICA 31 - RAGIONERIA GENERALE DELLO STATO				
SEZIONE I - AMMINISTRAZIONE GENERALE				
CF2 04 - SERVIZI DEL TESORO E DEL BILANCIO				
CF3 06 - RAGIONERIA GENERALE DELLO STATO				
CATEGORIA II - PERSONALE IN ATTIVITA' DI SERVIZIO				
CE2 02 - PERSONALE AMMINISTRATIVO (IMPIEGATI, TECNICI E OPERAI)	980.000.000	316.732.545	0	666.793.015
CE3 00 -				
CE3 01 - STIPENDI, RETRIBUZIONI E ALTRI ASSEGNI FISSI	157.283.428.592	153.852.349.134	2.560.464.915	3.431.079.458
CE3 02 - INDENNITA' DI MISSIONE E RIMBORSO SPESE DI VIAGGIO ALL'INTERNO	1.920.170.188	1.655.603.538	75.359.952	316.540.795
CE3 03 - INDENNITA' DI TRASFERIMENTO E RIMBORSO SPESE DI VIAGGIO	80.000.000	71.765.385	4.994.691	9.943.615
CE3 04 - COMPENSI PER LAVORO STRAORDINARIO	18.606.709.000	10.645.895.664	7.858.923.704	8.801.141.581
CE3 09 - ALTRE INDENNITA'	18.509.653.149	29.450.362	1.067.603.924	18.832.229.745
CE3 10 - INDENNITA' DI MISSIONE E RIMBORSO SPESE DI VIAGGIO ALL'ESTERO	220.604.662	171.892.490	15.068.521	68.606.762
CE3 11 - INTERVENTI INCENTIVANTI LA PRODUTTIVITA'	6.839.000.000	3.909.765.384	923.667.697	3.178.522.702
TOTALE CE2	204.439.565.591	170.653.454.502	12.506.085.404	35.304.857.673
TOTALE CATEGORIA	204.439.565.591	170.653.454.502	12.506.085.404	35.304.857.673
CATEGORIA IV - ACQUISTO DI BENI E SERVIZI				
CE2 01 - ACQUISTO DI BENI DUREVOLI E DI CONSUMO				
CE3 01 - PUBBLICAZIONI, BIBLIOTECHE E MATERIALE BIBLIOGRAFICO	503.989.185	105.989.185	315.964.045	587.265.852



## DISEGNI DI LEGGE E RELAZIONI - DOCUMENTI

ANALISI ECONOMICA DEL CONSUNTIVO SPESA 1989 PER SERVIZI PROGRAMMI E PROGETTI		10/10/90		
MINISTERO DEL TESORO	IMPEGNI	PAGAMENTI COMPETENZA	PAGAMENTI RESIDUI	RESIDUI FINALI
CE3 02 - CANCELLERIA, CARTA, STAMPATI, MACCHINE PER UFFICI E MOBILI	2.595.066.026	2.334.101.637	105.854.110	263.338.634
CE3 03 - MEZZI DI TRASPORTO E ACCESSORI	103.977.120	100.979.555	932.180	3.564.920
TOTALE CE2	3.203.032.331	2.561.070.377	422.751.335	854.169.406
CE2 02 - SPESE PER LOCALI ED OPERE IMMOBILIARI				
CE3 01 - FITTO	7.208.998.000	1.324.615.586	430.659.940	7.275.715.244
CE3 02 - MANUTENZIONE, RIPARAZIONE, ADATTAMENTO, RISCALDAMENTO	937.112.174	524.696.125	156.924.360	434.927.064
TOTALE CE2	8.146.110.174	1.849.311.711	587.584.300	7.710.642.308
CE2 03 - ACQUISTO SERVIZI				
CE3 01 - POSTALI, TELEGRAFICHE, TELEFONICHE	833.726.516	750.320.216	27.160.135	83.488.300
CE3 02 - COMMISSIONI, COMITATI, CONSIGLI	11.841.265	5.352.185	3.037.779	7.361.525
CE3 04 - COMPENSI PER INCARICHI SPECIALI	0	0	0	18.000.000
CE3 05 - SPESE PER ACCERTAMENTI SANITARI	4.571.340	2.939.850	693.600	1.631.490
CE3 06 - SPESE PER CURE, RICOVERI, PROTESI	4.760.425	3.820.425	405.900	1.204.100
CE3 08 - STUDI, INDAGINI, RILEVAZIONI E STATISTICHE	7.140.000	0	7.079.500	7.140.000
TOTALE CE2	862.039.546	762.432.676	38.374.914	118.825.415
CE2 04 - SERVIZI MECCANOGRAFICI ED ELETTRONICI				
CE3 00 -	133.443.587.023	103.774.043.748	12.718.419.397	31.048.688.859
TOTALE CE2	133.443.587.023	103.774.043.748	12.718.419.397	31.048.688.859
CE2 09 - ALTRE SPESE PER BENI E SERVIZI				

## DISEGNI DI LEGGE E RELAZIONI - DOCUMENTI

ANALISI ECONOMICA DEL CONSUNTIVO SPESA 1989 PER SERVIZI PROGRAMMI E PROGETTI		10/10/90		
MINISTERO DEL TESORO	IMPEGNI	PAGAMENTI COMPETENZA	PAGAMENTI RESIDUI	RESIDUI FINALI
CE3 05 - RELAZIONI PUBBLICHE, CORSI, INFORMAZIONI E PROPAGANDA	158.808.783	26.248.615	61.374.300	209.965.078
CE3 08 - SPESE DI COPIA, STAMPA, CARTA BOLLATA, REGISTRAZIONE E VARIE INERENTI AI CONTRATTI	8.495.000	2.275.000	340.000	6.220.000
TOTALE CE2	167.303.783	28.523.615	61.714.300	216.185.078
TOTALE CATEGORIA	145.822.072.857	108.955.382.127	13.828.844.246	39.948.511.066
CATEGORIA V - TRASFERIMENTI				
CE2 01 - ALLE FAMIGLIE E AD ISTITUZIONI SOCIALI				
CE3 03 - PROVVIDENZE A FAVORE DEI DIPENDENTI STATALI E DELLE LORO FAMIGLIE	160.000.000	136.148.000	70.320.000	39.852.000
CE3 05 - CONTRIBUTI AD ISTITUZIONI SOCIALI NON AVENTI FINI DI LUCRO	1.999.500	1.999.500	0	0
CE3 06 - EQUO INDENNIZZO	26.163.310	24.675.370	0	1.487.940
TOTALE CE2	188.162.810	162.822.870	70.320.000	41.339.940
TOTALE CATEGORIA	188.162.810	162.822.870	70.320.000	41.339.940
CATEGORIA IX - SOMME NON ATTRIBUIBILI				
CE2 04 - SPESE PER LITI, ARBITRAGGI, RISARCIMENTI E ACCESSORI				
CE3 00 -	3.063.650	2.385.150	199.500	678.500
TOTALE CE2	3.063.650	2.385.150	199.500	678.500
TOTALE CATEGORIA	3.063.650	2.385.150	199.500	678.500
TOTALE CF3	350.452.864.908	279.774.044.649	26.405.453.150	75.295.387.179
TOTALE CF2	350.452.864.908	279.774.044.649	26.405.453.150	75.295.387.179
TOTALE SEZIONE	350.452.864.908	279.774.044.649	26.405.453.150	75.295.387.179

## DISEGNI DI LEGGE E RELAZIONI - DOCUMENTI

ANALISI ECONOMICA DEL CONSUNTIVO SPESA 1989 PER SERVIZI PROGRAMMI E PROGETTI 10/10/90

MINISTERO DEL TESORO	IMPEGNI	PAGAMENTI COMPETENZA	PAGAMENTI RESIDUI	RESIDUI FINALI
SEZIONE III - GIUSTIZIA CF2 02 - AMMINISTRAZIONE GIUDIZIARIA CF3 02 - EDILIZIA GIUDIZIARIA				
CATEGORIA V - TRASFERIMENTI CE2 07 - AGLI ALTRI ENTI PUBBLICI				
CE3 02 - ENTI DELL' AMMINISTRAZIONE LOCALE	198.888.454.547	198.888.454.547	0	0
TOTALE CE2	198.888.454.547	198.888.454.547	0	0
TOTALE CATEGORIA	198.888.454.547	198.888.454.547	0	0
TOTALE CF3	198.888.454.547	198.888.454.547	0	0
TOTALE CF2	198.888.454.547	198.888.454.547	0	0
TOTALE SEZIONE	198.888.454.547	198.888.454.547	0	0
SEZIONE V - RELAZIONI INTERNAZIONALI CF2 04 - PARTECIPAZIONE ALLA CEE CF3 02 - RISORSE PROPRIE				
CATEGORIA V - TRASFERIMENTI CE2 08 - ALL' ESTERO				
CE3 01 - FINANZIAMENTO DELLA POLITICA COMUNITARIA	12.062.000.000	12.062.000.000	0	0
TOTALE CE2	12.062.000.000	12.062.000.000	0	0
TOTALE CATEGORIA	12.062.000.000	12.062.000.000	0	0
CATEGORIA VII - POSTE CORRETTIVE E COMPENSATIVE DELLE ENTRATE CE2 04 - POSTE COMPENSATIVE DELLE ENTRATE				
CE3 01 - RISORSE PROPRIE CEE	9.403.621.637.951	9.141.917.946.753	0	261.703.691.198
CE3 09 - ALTRE	41.500.000.000	41.500.000.000	0	0
TOTALE CE2	9.445.121.637.951	9.183.417.946.753	0	261.703.691.198
TOTALE CATEGORIA	9.445.121.637.951	9.183.417.946.753	0	261.703.691.198

## DISEGNI DI LEGGE E RELAZIONI - DOCUMENTI

ANALISI ECONOMICA DEL CONSUNTIVO SPESA 1989 PER SERVIZI PROGRAMMI E PROGETTI		10/10/90		
MINISTERO DEL TESORO	IMPEGNI	PAGAMENTI COMPETENZA	PAGAMENTI RESIDUI	RESIDUI FINALI
TOTALE CF3	9.457.183.637.951	9.195.479.946.753	0	261.703.691.198
CF3 04 - ANTICIPAZIONI				
CATEGORIA V - TRASFERIMENTI				
CE2 08 - ALL' ESTERO				
CE3 01 - FINANZIAMENTO DELLA POLITICA COMUNITARIA	2.754.860.670.314	2.754.860.670.314	0	0
TOTALE CE2	2.754.860.670.314	2.754.860.670.314	0	0
TOTALE CATEGORIA	2.754.860.670.314	2.754.860.670.314	0	0
TOTALE CF3	2.754.860.670.314	2.754.860.670.314	0	0
TOTALE CF2	12.212.044.308.265	11.950.340.617.067	0	261.703.691.198
TOTALE SEZIONE	12.212.044.308.265	11.950.340.617.067	0	261.703.691.198
SEZIONE VIII - AZIONE ED INTERVENTI NEL CAMPO SOCIALE				
CF2 03 - ASSISTENZA PUBBLICA				
CF3 01 - MATERNITA', INFANZIA E MINORI				
CATEGORIA V - TRASFERIMENTI				
CE2 04 - ALLE REGIONI E ALLE PROVINCE AUTONOME DI TRENTO E BOLZANO				
CE3 03 - ASSISTENZA SANITARIA	19.155.907.000	19.155.907.000	0	0
CE3 04 - ASSISTENZA SOCIALE E BENEFICENZA	46.702.064.000	46.702.064.000	0	0
TOTALE CE2	65.857.971.000	65.857.971.000	0	0
TOTALE CATEGORIA	65.857.971.000	65.857.971.000	0	0
TOTALE CF3	65.857.971.000	65.857.971.000	0	0
CF3 09 - ALTRE				
CATEGORIA V - TRASFERIMENTI				
CE2 04 - ALLE REGIONI E ALLE PROVINCE AUTONOME DI TRENTO E BOLZANO				
CE3 04 - ASSISTENZA SOCIALE E BENEFICENZA	277.383.031.000	213.975.934.000	70.754.422.000	109.247.201.000
TOTALE CE2	277.383.031.000	213.975.934.000	70.754.422.000	109.247.201.000
TOTALE CATEGORIA	277.383.031.000	213.975.934.000	70.754.422.000	109.247.201.000

## DISEGNI DI LEGGE E RELAZIONI - DOCUMENTI

ANALISI ECONOMICA DEL CONSUNTIVO SPESA 1989 PER SERVIZI PROGRAMMI E PROGETTI		10/10/90		
MINISTERO DEL TESORO	IMPEGNI	RESIDUI FINALI		
	PAGAMENTI COMPETENZA	PAGAMENTI RESIDUI		
TOTALE CF3	277.383.031.000	213.975.934.000	70.754.422.000	109.247.201.000
TOTALE CF2	343.241.002.000	279.833.905.000	70.754.422.000	109.247.201.000
CF2 04 - IGIENE E SANITA'				
CF3 03 - IGIENE PUBBLICA E MALATTIE SOCIALI				
CATEGORIA V - TRASFERIMENTI				
CE2 04 - ALLE REGIONI E ALLE PROVINCE AUTONOME DI TRENTO E BOLZANO				
CE3 03 - ASSISTENZA SANITARIA	1.013.989.000	1.013.989.000	0	0
TOTALE CE2	1.013.989.000	1.013.989.000	0	0
TOTALE CATEGORIA	1.013.989.000	1.013.989.000	0	0
TOTALE CF3	1.013.989.000	1.013.989.000	0	0
CF3 09 - FONDO SANITARIO NAZIONALE				
CATEGORIA V - TRASFERIMENTI				
CE2 04 - ALLE REGIONI E ALLE PROVINCE AUTONOME DI TRENTO E BOLZANO				
CE3 03 - ASSISTENZA SANITARIA	59.097.600.251.185	58.105.771.454.125	404.843.410.879	1.645.340.045.431
TOTALE CE2	59.097.600.251.185	58.105.771.454.125	404.843.410.879	1.645.340.045.431
CE2 07 - AGLI ALTRI ENTI PUBBLICI				
CE3 01 - ENTI DELL' AMMINISTRAZIONE CENTRALE	830.000.000.000	593.383.761.682	180.568.790.371	456.920.767.840
TOTALE CE2	830.000.000.000	593.383.761.682	180.568.790.371	456.920.767.840
TOTALE CATEGORIA	59.927.600.251.185	58.699.155.215.807	585.412.201.250	2.102.260.813.271
TOTALE CF3	59.927.600.251.185	58.699.155.215.807	585.412.201.250	2.102.260.813.271
CF3 11 - PREVENZIONE, ACCERTAMENTI, CONTROLLI ED ASSISTENZA TECNICA				
CATEGORIA XII - TRASFERIMENTI				
CE2 04 - ALLE REGIONI				
CE3 01 - AIUTI ALL' INVESTIMENTO	1.000.000.000	1.000.000.000	0	0
TOTALE CE2	1.000.000.000	1.000.000.000	0	0
TOTALE CATEGORIA	1.000.000.000	1.000.000.000	0	0

## DISEGNI DI LEGGE E RELAZIONI - DOCUMENTI

ANALISI ECONOMICA DEL CONSUNTIVO SPESA 1989 PER SERVIZI PROGRAMMI E PROGETTI		10/10/90		
MINISTERO DEL TESORO	IMPEGNI	PAGAMENTI COMPETENZA	PAGAMENTI RESIDUI	RESIDUI FINALI
TOTALE CF3	1.000.000.000	1.000.000.000	0	0
CF3 14 - ALTRE				
CATEGORIA V - TRASFERIMENTI				
CE2 02 - ALLE IMPRESE				
CE3 09 - ALTRE	0	0	454.027.000.000	0
TOTALE CE2	0	0	454.027.000.000	0
CE2 07 - AGLI ALTRI ENTI PUBBLICI				
CE3 09 - ALTRI	200.000.000.000	200.000.000.000	0	0
TOTALE CE2	200.000.000.000	200.000.000.000	0	0
TOTALE CATEGORIA	200.000.000.000	200.000.000.000	454.027.000.000	0
TOTALE CF3	200.000.000.000	200.000.000.000	454.027.000.000	0
TOTALE CF2	60.129.614.240.185	58.901.169.204.807	1.039.439.201.250	2.102.260.813.271
TOTALE SEZIONE	60.472.855.242.185	59.181.003.109.807	1.110.193.623.250	2.211.508.014.271
SEZIONE X - AZIONE ED INTERVENTI NEL CAMPO ECONOMICO				
CF2 02 - AGRICOLTURA E ALIMENTAZIONE				
CF3 02 - AGRICOLTURA				
CATEGORIA VII - POSTE CORRETTIVE E COMPENSATIVE DELLE ENTRATE				
CE2 04 - POSTE COMPENSATIVE DELLE ENTRATE				
CE3 09 - ALTRE	68.478.000	68.478.000	0	0
TOTALE CE2	68.478.000	68.478.000	0	0
TOTALE CATEGORIA	68.478.000	68.478.000	0	0
CATEGORIA XII - TRASFERIMENTI				
CE2 04 - ALLE REGIONI				

## DISEGNI DI LEGGE E RELAZIONI - DOCUMENTI

ANALISI ECONOMICA DEL CONSUNTIVO SPESA 1989 PER SERVIZI PROGRAMMI E PROGETTI		10/10/90		
MINISTERO DEL TESORO	IMPEGNI	PAGAMENTI COMPETENZA	PAGAMENTI RESIDUI	RESIDUI FINALI
CE3 01 - AIUTI ALL' INVESTIMENTO	563.000.000.000	563.000.000.000	0	4.000.000.000
TOTALE CE2	563.000.000.000	563.000.000.000	0	4.000.000.000
TOTALE CATEGORIA	563.000.000.000	563.000.000.000	0	4.000.000.000
TOTALE CF3	563.068.478.000	563.068.478.000	0	4.000.000.000
CF3 03 - OPERE DI BONIFICA E DI MIGLIORAMENTO FONDARIO				
CATEGORIA V - TRASFERIMENTI				
CE2 05 - ALLE PROVINCE ED AI COMUNI				
CE3 09 - ALTRI	2.709.482.596	2.709.482.596	0	0
TOTALE CE2	2.709.482.596	2.709.482.596	0	0
TOTALE CATEGORIA	2.709.482.596	2.709.482.596	0	0
CATEGORIA XII - TRASFERIMENTI				
CE2 02 - ALLE IMPRESE				
CE3 01 - AIUTI ALL' INVESTIMENTO	94.521.357	94.521.357	0	0
TOTALE CE2	94.521.357	94.521.357	0	0
CE2 04 - ALLE REGIONI				
CE3 01 - AIUTI ALL' INVESTIMENTO	346.930.000	346.930.000	0	0
TOTALE CE2	346.930.000	346.930.000	0	0
TOTALE CATEGORIA	441.451.357	441.451.357	0	0
TOTALE CF3	3.150.933.953	3.150.933.953	0	0
TOTALE CF2	566.219.411.953	566.219.411.953	0	4.000.000.000
CF2 09 - OPERE ED INTERVENTI NON ATTRIBUIBILI A PARTICOLARI SETTORI				
CF3 04 - INTERVENTI IN DIPENDENZA DI PUBBLICHE CALAMITA'				
CATEGORIA XII - TRASFERIMENTI				

## DISEGNI DI LEGGE E RELAZIONI - DOCUMENTI

ANALISI ECONOMICA DEL CONSUNTIVO SPESA 1989 PER SERVIZI PROGRAMMI E PROGETTI		10/10/90		
MINISTERO DEL TESORO	IMPEGNI	PAGAMENTI COMPETENZA	PAGAMENTI RESIDUI	RESIDUI FINALI
CE2 04 - ALLE REGIONI				
CE3 01 - AIUTI ALL' INVESTIMENTO	81.000.000.000	81.000.000.000	0	0
CE3 02 - ALTRI	77.000.000.000	77.000.000.000	0	0
TOTALE CE2	158.000.000.000	158.000.000.000	0	0
TOTALE CATEGORIA	158.000.000.000	158.000.000.000	0	0
TOTALE CF3	158.000.000.000	158.000.000.000	0	0
CF3 09 - ALTRI				
CATEGORIA XII - TRASFERIMENTI				
CE2 04 - ALLE REGIONI				
CE3 01 - AIUTI ALL' INVESTIMENTO	25.000.000.000	25.000.000.000	0	0
TOTALE CE2	25.000.000.000	25.000.000.000	0	0
CE2 06 - ENTI PUBBLICI DELL' AMMINISTRAZIONE CENTRALE				
CE3 02 - ALTRI	220.000.000.000	220.000.000.000	0	0
TOTALE CE2	220.000.000.000	220.000.000.000	0	0
TOTALE CATEGORIA	245.000.000.000	245.000.000.000	0	0
TOTALE CF3	245.000.000.000	245.000.000.000	0	0
TOTALE CF2	403.000.000.000	403.000.000.000	0	0
TOTALE SEZIONE	969.219.411.953	969.219.411.953	0	4.000.000.000
SEZIONE XI - INTERVENTI A FAVORE DELLA FINANZA REGIONALE E LOCALE				
CF2 01 - INTERVENTI A FAVORE DELLE REGIONI				
CF3 01 - FONDO COMUNE DA RIPARTIRE FRA LE REGIONI A STATUTO ORDINARIO				
CATEGORIA V - TRASFERIMENTI				
CE2 04 - ALLE REGIONI E ALLE PROVINCE AUTONOME DI TRENTO E BOLZANO				



## DISEGNI DI LEGGE E RELAZIONI - DOCUMENTI

10/10/90

## ANALISI ECONOMICA DEL CONSUNTIVO SPESA 1989 PER SERVIZI PROGRAMMI E PROGETTI

MINISTERO DEL TESORO	IMPEGNI	PAGAMENTI COMPETENZA	PAGAMENTI RESIDUI	RESIDUI FINALI
CE3 02 - ORDINAMENTO REGIONALE	5.872.228.018.000	5.872.228.018.000	0	0
TOTALE CE2	5.872.228.018.000	5.872.228.018.000	0	0
TOTALE CATEGORIA	5.872.228.018.000	5.872.228.018.000	0	0
TOTALE CF3	5.872.228.018.000	5.872.228.018.000	0	0
CF3 06 - FUNZIONAMENTO DEGLI ORGANI REGIONALI				
CATEGORIA V - TRASFERIMENTI				
CE2 04 - ALLE REGIONI E ALLE PROVINCE AUTONOME DI TRENTO E BOLZANO	14.127.000.000	14.127.000.000	0	0
CE3 00 -	14.127.000.000	14.127.000.000	0	0
TOTALE CE2	14.127.000.000	14.127.000.000	0	0
TOTALE CATEGORIA	14.127.000.000	14.127.000.000	0	0
TOTALE CF3	14.127.000.000	14.127.000.000	0	0
CF3 09 - ALTRI				
CATEGORIA V - TRASFERIMENTI				
CE2 04 - ALLE REGIONI E ALLE PROVINCE AUTONOME DI TRENTO E BOLZANO	93.831.743.500	206.405.500	242.511.795.783	412.980.509.271
CE3 09 - ALTRI	93.831.743.500	206.405.500	242.511.795.783	412.980.509.271
TOTALE CE2	93.831.743.500	206.405.500	242.511.795.783	412.980.509.271
TOTALE CATEGORIA	93.831.743.500	206.405.500	242.511.795.783	412.980.509.271
CATEGORIA XII - TRASFERIMENTI				
CE2 04 - ALLE REGIONI				
CE3 01 - AIUTI ALL' INVESTIMENTO	407.550.000.000	407.550.000.000	135.500.000.000	0
CE3 02 - ALTRI	11.000.000.000	11.000.000.000	0	0
TOTALE CE2	418.550.000.000	418.550.000.000	135.500.000.000	0
TOTALE CATEGORIA	418.550.000.000	418.550.000.000	135.500.000.000	0
TOTALE CF3	512.381.743.500	418.756.405.500	378.011.795.783	412.980.509.271
TOTALE CF2	6.398.736.761.500	6.305.111.423.500	378.011.795.783	412.980.509.271

## DISEGNI DI LEGGE E RELAZIONI - DOCUMENTI

ANALISI ECONOMICA DEL CONSUNTIVO SPESA 1989 PER SERVIZI PROGRAMMI E PROGETTI 10/10/90

MINISTERO DEL TESORO	IMPEGNI	PAGAMENTI COMPETENZA	PAGAMENTI RESIDUI	RESIDUI FINALI
CF2 02 - INTERVENTI A FAVORE DI PROVINCE, COMUNI ED ALTRI ENTI LOCALI				
CF3 03 - FINANZIAMENTO BILANCI				
CATEGORIA V - TRASFERIMENTI				
CE2 05 - ALLE PROVINCE ED AI COMUNI				
CE3 06 - FINANZIAMENTO BILANCI	4.207.494.003	4.207.494.003	0	0
TOTALE CE2	4.207.494.003	4.207.494.003	0	0
TOTALE CATEGORIA	4.207.494.003	4.207.494.003	0	0
TOTALE CF3	4.207.494.003	4.207.494.003	0	0
CF3 04 - CONTRIBUTI VARI				
CATEGORIA V - TRASFERIMENTI				
CE2 04 - ALLE REGIONI E ALLE PROVINCE AUTONOME DI TRENTO E BOLZANO				
CE3 04 - ASSISTENZA SOCIALE E BENEFICENZA	7.000.000.000	7.000.000.000	7.000.000.000	0
TOTALE CE2	7.000.000.000	7.000.000.000	7.000.000.000	0
TOTALE CATEGORIA	7.000.000.000	7.000.000.000	7.000.000.000	0
CATEGORIA XII - TRASFERIMENTI				
CE2 06 - ENTI PUBBLICI DELL' AMMINISTRAZIONE CENTRALE				
CE3 01 - AIUTI ALL' INVESTIMENTO	6.300.307.596	6.300.307.596	0	10.000.000.000
TOTALE CE2	6.300.307.596	6.300.307.596	0	10.000.000.000
TOTALE CATEGORIA	6.300.307.596	6.300.307.596	0	10.000.000.000
TOTALE CF3	13.300.307.596	13.300.307.596	7.000.000.000	10.000.000.000
CF3 09 - ALTRI				
CATEGORIA V - TRASFERIMENTI				
CE2 05 - ALLE PROVINCE ED AI COMUNI				
CE3 09 - ALTRI	21.840.000.000	21.840.000.000	0	0
TOTALE CE2	21.840.000.000	21.840.000.000	0	0

## DISEGNI DI LEGGE E RELAZIONI - DOCUMENTI

ANALISI ECONOMICA DEL CONSUNTIVO SPESA 1989 PER SERVIZI PROGRAMMI E PROGETTI				10/10/90
MINISTERO DEL TESORO	IMPEGNI	PAGAMENTI COMPETENZA	PAGAMENTI RESIDUI	RESIDUI FINALI
<b>CE2 07 - AGLI ALTRI ENTI PUBBLICI</b>				
CE3 01 - ENTI DELL' AMMINISTRAZIONE CENTRALE	3.069.319.521.867	3.069.319.521.867	0	0
TOTALE CE2	3.069.319.521.867	3.069.319.521.867	0	0
TOTALE CATEGORIA	3.091.159.521.867	3.091.159.521.867	0	0
TOTALE CF3	3.091.159.521.867	3.091.159.521.867	0	0
TOTALE CF2	3.108.667.323.466	3.108.667.323.466	7.000.000.000	10.000.000.000
TOTALE SEZIONE	9.507.404.084.966	9.413.778.746.966	385.011.795.783	422.980.509.271
<b>SEZIONE XII - ONERI NON RIPARTIBILI</b>				
CF2 09 - ALTRE SPESE				
CATEGORIA IV - ACQUISTO DI BENI E SERVIZI				
CE2 09 - ALTRE SPESE PER BENI E SERVIZI				
CE3 09 - ALTRE	4.459.164.520	2.547.865.113	636.390.902	1.911.374.977
TOTALE CE2	4.459.164.520	2.547.865.113	636.390.902	1.911.374.977
TOTALE CATEGORIA	4.459.164.520	2.547.865.113	636.390.902	1.911.374.977
<b>CATEGORIA V - TRASFERIMENTI</b>				
CE2 02 - ALLE IMPRESE				
CE3 02 - IMPRESE FINANZIARIE (CREDITO, ASSICURAZIONI, ECC.)	500.000.000.000	72.999.212.175	0	427.000.787.825
TOTALE CE2	500.000.000.000	72.999.212.175	0	427.000.787.825
TOTALE CATEGORIA	500.000.000.000	72.999.212.175	0	427.000.787.825
TOTALE CF2	504.459.164.520	75.547.077.288	636.390.902	428.912.162.802
TOTALE SEZIONE	504.459.164.520	75.547.077.288	636.390.902	428.912.162.802
TOTALE RUBRICA	84.215.323.531.344	82.068.551.462.277	1.522.247.263.085	3.404.399.764.721

## DISEGNI DI LEGGE E RELAZIONI - DOCUMENTI

ANALISI ECONOMICA DEL CONSUNTIVO SPESA 1989 PER SERVIZI PROGRAMMI E PROGETTI					10/10/90
MINISTERO DEL TESORO	IMPEGNI	PAGAMENTI COMPETENZA	PAGAMENTI RESIDUI	RESIDUI FINALI	
<b>RUBRICA 32 - SERVIZI DELLE PENSIONI DI GUERRA</b>					
<b>SEZIONE VIII - AZIONE ED INTERVENTI NEL CAMPO SOCIALE</b>					
<b>CF2 05 - PENSIONI DI GUERRA E ALTRI ASSEGNI VITALIZI</b>					
<b>CF3 01 - SPESE COMUNI</b>					
<b>CATEGORIA II - PERSONALE IN ATTIVITA' DI SERVIZIO</b>					
<b>CE2 02 - PERSONALE AMMINISTRATIVO (IMPIEGATI, TECNICI E OPERAI)</b>					
CE3 01 - STIPENDI, RETRIBUZIONI E ALTRI ASSEGNI FISSI	64.516.236	64.516.236	104.780	0	
CE3 02 - INDENNITA' DI MISSIONE E RIMBORSO SPESE DI VIAGGIO ALL'INTERNO	1.478.390	412.350	0	1.066.040	
CE3 04 - COMPENSI PER LAVORO STRAORDINARIO	9.495.700	7.367.897	979.600	2.127.803	
CE3 11 - INTERVENTI INCENTIVANTI LA PRODUTTIVITA'	1.341.745	1.178.919	161.579	162.826	
TOTALE CE2	76.832.071	73.475.402	1.244.959	3.356.669	
TOTALE CATEGORIA	76.832.071	73.475.402	1.244.959	3.356.669	
<b>CATEGORIA IV - ACQUISTO DI BENI E SERVIZI</b>					
<b>CE2 02 - SPESE PER LOCALI ED OPERE IMMOBILIARI</b>					
CE3 01 - FITTO	360.723.491	0	0	360.723.491	
TOTALE CE2	360.723.491	0	0	360.723.491	
<b>CE2 03 - ACQUISTO SERVIZI</b>					
CE3 02 - COMMISSIONI, COMITATI, CONSIGLI	277.698.720	197.343.320	103.104.900	81.009.770	
CE3 09 - ALTRE	36.613.330	30.009.820	5.907.075	6.603.510	
TOTALE CE2	314.312.050	227.353.140	109.012.975	87.613.280	
<b>CE2 09 - ALTRE SPESE PER BENI E SERVIZI</b>					

## DISEGNI DI LEGGE E RELAZIONI - DOCUMENTI

ANALISI ECONOMICA DEL CONSUNTIVO SPESA 1989 PER SERVIZI PROGRAMMI E PROGETTI		10/10/90		
MINISTERO DEL TESORO	IMPEGNI	PAGAMENTI COMPETENZA	PAGAMENTI RESIDUI	RESIDUI FINALI
CE3 03 - SPESE PER UFFICI E SERVIZI PARTICOLARI	150.845.750	60.845.750	5.274.050	90.000.000
CE3 09 - ALTRE	4.194.410.475	2.789.795.948	155.233.574	1.404.846.772
TOTALE CE2	4.345.256.225	2.850.641.698	160.507.624	1.494.846.772
TOTALE CATEGORIA	5.020.291.766	3.077.994.838	269.520.599	1.943.183.543
CATEGORIA V - TRASFERIMENTI				
CE2 01 - ALLE FAMIGLIE E AD ISTITUZIONI SOCIALI				
CE3 01 - PENSIONI DI GUERRA ED ASSEGNI VITALIZI	17.895.628.935	17.895.628.935	0	0
TOTALE CE2	17.895.628.935	17.895.628.935	0	0
TOTALE CATEGORIA	17.895.628.935	17.895.628.935	0	0
TOTALE CF3	22.992.752.772	21.047.099.175	270.766.558	1.946.540.212
CF3 02 - PENSIONI DI GUERRA				
CATEGORIA V - TRASFERIMENTI				
CE2 01 - ALLE FAMIGLIE E AD ISTITUZIONI SOCIALI				
CE3 01 - PENSIONI DI GUERRA ED ASSEGNI VITALIZI	2.451.939.857.520	2.451.816.311.555	83.000.420	140.599.790
TOTALE CE2	2.451.939.857.520	2.451.816.311.555	83.000.420	140.599.790
TOTALE CATEGORIA	2.451.939.857.520	2.451.816.311.555	83.000.420	140.599.790
TOTALE CF3	2.451.939.857.520	2.451.816.311.555	83.000.420	140.599.790
CF3 03 - ALTRI ASSEGNI VITALIZI				
CATEGORIA V - TRASFERIMENTI				
CE2 01 - ALLE FAMIGLIE E AD ISTITUZIONI SOCIALI				
CE3 01 - PENSIONI DI GUERRA ED ASSEGNI VITALIZI	29.654.293.925	29.654.293.925	0	0
TOTALE CE2	29.654.293.925	29.654.293.925	0	0
TOTALE CATEGORIA	29.654.293.925	29.654.293.925	0	0

## DISEGNI DI LEGGE E RELAZIONI - DOCUMENTI

ANALISI ECONOMICA DEL CONSUNTIVO SPESA 1989 PER SERVIZI PROGRAMMI E PROGETTI		10/10/90		
MINISTERO DEL TESORO	IMPEGNI	PAGAMENTI COMPETENZA	PAGAMENTI RESIDUI	RESIDUI FINALI
TOTALE CF3	29.654.293.925	29.654.293.925	0	0
TOTALE CF2	2.504.586.904.217	2.502.517.704.655	353.766.978	2.087.140.002
TOTALE SEZIONE	2.504.586.904.217	2.502.517.704.655	353.766.978	2.087.140.002
TOTALE RUBRICA	2.504.586.904.217	2.502.517.704.655	353.766.978	2.087.140.002

## DISEGNI DI LEGGE E RELAZIONI - DOCUMENTI

ANALISI ECONOMICA DEL CONSUNTIVO SPESA 1989 PER SERVIZI PROGRAMMI E PROGETTI 10/10/90

MINISTERO DEL TESORO	IMPEGNI	PAGAMENTI COMPETENZA	PAGAMENTI RESIDUI	RESIDUI FINALI
<b>RUBRICA 36 - FONDI DI RISERVA E SPECIALI</b>				
SEZIONE VII - AZIONE ED INTERVENTI NEL CAMPO DELLE ABITAZIONI				
CF2 02 - EDILIZIA ABITATIVA SPECIALE				
CF3 03 - CALAMITA', NATURALI				
CATEGORIA XII - TRASFERIMENTI				
CE2 07 - ENTI PUBBLICI DELL' AMMINISTRAZIONE LOCALE				
CE3 02 - ALTRI	0	0	0	0
TOTALE CE2	0	0	0	0
TOTALE CATEGORIA	0	0	0	0
TOTALE CF3	0	0	0	0
TOTALE CF2	0	0	0	0
TOTALE SEZIONE	0	0	0	0
<b>SEZIONE XI - INTERVENTI A FAVORE DELLA FINANZA REGIONALE E LOCALE</b>				
CF2 01 - INTERVENTI A FAVORE DELLE REGIONI				
CF3 02 - FONDO ORDINAMENTO REGIONALE				
CATEGORIA V - TRASFERIMENTI				
CE2 04 - ALLE REGIONI E ALLE PROVINCE AUTONOME DI TRENTO E BOLZANO				
CE3 02 - ORDINAMENTO REGIONALE	657.568.186.000	0	0	657.568.186.000
TOTALE CE2	657.568.186.000	0	0	657.568.186.000
TOTALE CATEGORIA	657.568.186.000	0	0	657.568.186.000
TOTALE CF3	657.568.186.000	0	0	657.568.186.000
TOTALE CF2	657.568.186.000	0	0	657.568.186.000
TOTALE SEZIONE	657.568.186.000	0	0	657.568.186.000

## DISEGNI DI LEGGE E RELAZIONI - DOCUMENTI

ANALISI ECONOMICA DEL CONSUNTIVO SPESA 1989 PER SERVIZI PROGRAMMI E PROGETTI 10/10/90

MINISTERO DEL TESORO	IMPEGNI	PAGAMENTI COMPETENZA	PAGAMENTI RESIDUI	RESIDUI FINALI
SEZIONE XII - ONERI NON RIPARTIBILI				
CF2 04 - FONDI SPECIALI E DI RISERVA				
CF3 09 - ALTRI				
CATEGORIA IX - SOMME NON ATTRIBUIBILI				
CE2 05 - ALTRI FONDI				
CE3 00 -	2.867.767.434.000	0	0	2.917.767.434.000
TOTALE CE2	2.867.767.434.000	0	0	2.917.767.434.000
TOTALE CATEGORIA	2.867.767.434.000	0	0	2.917.767.434.000
TOTALE CF3	2.867.767.434.000	0	0	2.917.767.434.000
TOTALE CF2	2.867.767.434.000	0	0	2.917.767.434.000
TOTALE SEZIONE	2.867.767.434.000	0	0	2.917.767.434.000
TOTALE RUBRICA	3.525.335.620.000	0	0	4.825.335.620.000



## DISEGNI DI LEGGE E RELAZIONI - DOCUMENTI

ANALISI ECONOMICA DEL CONSUNTIVO SPESA 1989 PER SERVIZI PROGRAMMI E PROGETTI		10/10/90		
MINISTERO DEL TESORO	IMPEGNI	PAGAMENTI COMPETENZA	PAGAMENTI RESIDUI	RESIDUI FINALI
<b>RUBRICA 99</b>				
<b>RIMBORSO DI PRESTITI</b>				
<b>CF2 01 - DEBITO PUBBLICO</b>				
<b>CF3 01 - BUONI DEL TESORO POLIENNALI</b>				
<b>RIMBORSO DI PRESTITI</b>				
<b>CE2 01 - DEBITO PUBBLICO</b>				
CE3 01 - BUONI DEL TESORO POLIENNALI	13.236.041.500.000	13.224.476.000.000	28.467.525.000	71.207.907.985
TOTALE CE2	13.236.041.500.000	13.224.476.000.000	28.467.525.000	71.207.907.985
TOTALE CATEGORIA	13.236.041.500.000	13.224.476.000.000	28.467.525.000	71.207.907.985
TOTALE CF3	13.236.041.500.000	13.224.476.000.000	28.467.525.000	71.207.907.985
<b>CF3 02 - ALTRI ALL' INTERNO</b>				
<b>RIMBORSO DI PRESTITI</b>				
<b>CE2 01 - DEBITO PUBBLICO</b>				
CE3 02 - ALTRI ALL'INTERNO	13.627.255.260.000	13.419.724.442.220	682.047.425	217.024.782.295
TOTALE CE2	13.627.255.260.000	13.419.724.442.220	682.047.425	217.024.782.295
TOTALE CATEGORIA	13.627.255.260.000	13.419.724.442.220	682.047.425	217.024.782.295
TOTALE CF3	13.627.255.260.000	13.419.724.442.220	682.047.425	217.024.782.295
TOTALE CF2	26.863.296.760.000	26.644.200.442.220	29.149.572.425	288.232.690.280
<b>CF2 02 - ALTRI DEBITI</b>				
<b>CF3 01 - MUTUI COL CONSORZIO DI CREDITO PER LE OPERE PUBBLICHE</b>				
<b>RIMBORSO DI PRESTITI</b>				
<b>CE2 02 - ALTRI DEBITI</b>				
CE3 01 - MUTUI COL CONSORZIO DI CREDITO PER LE OPERE PUBBLICHE	1.026.286.750.000	1.026.286.750.000	0	0
TOTALE CE2	1.026.286.750.000	1.026.286.750.000	0	0
TOTALE CATEGORIA	1.026.286.750.000	1.026.286.750.000	0	0
TOTALE CF3	1.026.286.750.000	1.026.286.750.000	0	0

## DISEGNI DI LEGGE E RELAZIONI - DOCUMENTI

ANALISI ECONOMICA DEL CONSUNTIVO SPESA 1989 PER SERVIZI PROGRAMMI E PROGETTI		10/10/90		
MINISTERO DEL TESORO	IMPEGNI	PAGAMENTI COMPETENZA	PAGAMENTI RESIDUI	RESIDUI FINALI
CF3 02 - ALTRI ALL' INTERNO				
RIMBORSO DI PRESTITI				
CE2 02 - ALTRI DEBITI				
CE3 02 - ALTRI ALL'INTERNO	247.696.471.430	247.242.893.517	173.402.900	453.577.913
TOTALE CE2	247.696.471.430	247.242.893.517	173.402.900	453.577.913
TOTALE CATEGORIA	247.696.471.430	247.242.893.517	173.402.900	453.577.913
TOTALE CF3	247.696.471.430	247.242.893.517	173.402.900	453.577.913
CF3 03 - ALTRI ALL' ESTERO				
RIMBORSO DI PRESTITI				
CE2 02 - ALTRI DEBITI				
CE3 03 - ALTRI ALL' ESTERO	27.972.122.817	27.764.253.275	2.551.695	207.869.542
TOTALE CE2	27.972.122.817	27.764.253.275	2.551.695	207.869.542
TOTALE CATEGORIA	27.972.122.817	27.764.253.275	2.551.695	207.869.542
TOTALE CF3	27.972.122.817	27.764.253.275	2.551.695	207.869.542
TOTALE CF2	1.301.955.344.247	1.301.293.896.792	175.954.595	661.447.455
TOTALE SEZIONE	28.165.252.104.247	27.945.494.339.012	29.325.527.020	288.894.137.735
TOTALE RUBRICA	28.165.252.104.247	27.945.494.339.012	29.325.527.020	288.894.137.735
TOTALE MINISTERO	286.416.721.317.815	262.360.982.679.405	16.456.310.297.701	35.308.960.435.882

**MINISTERO DELLE FINANZE**



## DISEGNI DI LEGGE E RELAZIONI - DOCUMENTI

## DIREZIONE GENERALE DELLE TASSE E DELLE IMPOSTE INDIRETTE

Si fa presente che per il capitolo 3801, concernente il pagamento degli stipendi al personale periferico delle Tasse e II.II. sugli Affari, non vi sono risultanze significative da segnalare in merito ai programmi e progetti previsti dalla legge 5.8.1978, n.468.

Nel decorso anno 1989, sui capitoli di spesa compresi nella categoria II<sup>^</sup> "Personale in attività di servizio", (compensi per lavoro straordinario, compensi incentivanti la produttività, indennità di missione e di trasferimento, ecc..) ad eccezione del capitolo 3801 che riguarda gli stipendi ed altri assegni fissi, sono stati assunti impegni per complessive f.55 miliardi e 526 milioni e sono stati effettuati pagamenti per complessive f.43 miliardi e 276 milioni, di cui f.33 miliardi e 452 milioni in conto competenza e f.9 miliardi e 824 milioni in conto residui.

I residui finali accertati al 31 dicembre 1989 ammontano, per i capitoli di spesa di che trattasi, a f.25 miliardi e 330 milioni.

Per quel che concerne la dinamica economica degli altri capitoli di bilancio si dirà più dettagliatamente nella disamina di ogni singolo capitolo.

Complessivamente la Divisione, per i capitoli di spesa relativa alle categorie II<sup>^</sup> e IV<sup>^</sup>, ha effettuato pagamenti per un totale di f.47 miliardi e 793 milioni di cui f.37 miliardi e 576 milioni in conto competenza e f.10 miliardi e 217 milioni in conto residui.

I residui finali complessivi accertati al 31/12/89 per i capitoli di cui alle predette categorie ammontano a f.44 miliardi e 906 milioni.

CATEGORIA II<sup>^</sup>Cap.3803 - Compenso per lavoro straordinario al personale -

Su detto capitolo è stata sostenuta una spesa di f.16 miliardi e 200 milioni di cui f.13 miliardi e 500 milioni in conto competenza e f.2 miliardi e 700 milioni in conto residui.

Per remunerare dette prestazioni sono state spese mediamente f.1.080.000. annue pro-capite.

DISEGNI DI LEGGE E RELAZIONI - DOCUMENTI

La predetta spesa è stata notevolmente insufficiente sia per l'aumento delle unità di personale nel corso dell'anno a seguito dell'immissione in servizio dei vincitori di concorsi sia per la riliquidazione dei conguagli dovuti per promozioni. La carenza di fondi come sopra rappresentata non ha consentito di evadere le numerose richieste alle quali si è dovuto far fronte nel corrente esercizio.

Cap.3804 - Compensi incentivanti la produttività -

La spesa sostenuta sul predetto capitolo è stata di f.15 miliardi e 14 milioni di cui f.11 miliardi e 800 milioni in conto competenza e f.3 miliardi e 214 milioni in conto residui.

Pertanto, il costo medio annuo pro-capite del compenso incentivante è stato di f.1 milione circa.

Detto compenso, istituito in attuazione dell'art.10 del D.P.R. 25/6/1983, n.344, è stato corrisposto in conformità alla normativa contenuta nel decreto del Presidente del Consiglio dei Ministri 13/4/1984.

Pertanto il medesimo è stato corrisposto in relazione alle effettive presenze in servizio, tenuto conto, cioè, delle assenze e dei ritardi.

Si fa presente che anche su tale capitolo la dotazione di fondi è stata ampiamente insufficiente oltre che per le motivazioni addotte in sede di esame del cap.3803, anche per i notevoli ritardi nell'attuazione degli accordi sottoscritti con le OO.SS. circa l'individuazione dei destinatari delle maggiorazioni nonchè per l'aumentato numero, conseguente ad un continuo incremento della meccanizzazione e delle attività ispettive, degli aventi diritto.

Cap.3805 - Indennità e rimborso spese di trasporto per missioni nel territorio nazionale -

La spesa sostenuta su detto capitolo ammonta a circa f.5 miliardi e 455 milioni di cui f.5 miliardi e 550 milioni in conto competenza e f.305 milioni in conto residui.

Con tale spesa è stato possibile effettuare un elevato numero di verifiche, da parte degli Ispettorati Compartimentali delle Tasse e II.II. sugli Affari e dei nuclei operativi degli Uffici IVA.

Cap.3806 - Indennità di trasferimento e rimborso spese di viaggio

La spesa sostenuta sul citato capitolo ammonta a f.142 milioni.

La stessa è stata destinata al pagamento delle indennità di trasferimento e di prima sistemazione del personale.

DISEGNI DI LEGGE E RELAZIONI - DOCUMENTICap.li 3807 - 3808 Altre indennità

La spesa sostenuta su detti capitoli, ammonta a circa 6 miliardi e 465 milioni.

Le predette spese relative ai capitoli 3807 e 3808 si riferiscono in minima parte all'indennità ai centralinisti non vedenti e per la quasi totalità ai versamenti effettuati in favore degli Ufficiali Giudiziari 15% circa e per crediti recuperati dai predetti in favore delle Erario per circa l'85%.

Cap.3854 - Spese per l'accertamento, la riscossione ed il riscontro delle Tasse ed Imposte Indirette sugli Affari -

Premesso che su tale capitolo grava prevalentemente la spesa concernente le notifiche degli atti delle Tasse e delle II.II. sugli Affari, con la spesa complessiva di f.2 miliardi e 497 milioni sostenuta nel decorso esercizio finanziario 1989 è stato possibile notificare solo parzialmente l'elevato numero di atti concernenti l'accertamento e la riscossione delle Tasse e Imposte Indirette sugli Affari in quanto per far fronte alle pressanti richieste da parte degli uffici si sono dovute autorizzare le spese di che trattasi mediante l'utilizzo dei fondi delle riscossioni. La perdurante carenza di stanziamento su tale capitolo, malgrado le richieste di integrazione, sempre concesse in misura ridotta, reca grave pregiudizio nell'azione accertatrice e riscuotitrice da parte degli uffici con conseguente danno per l'Erario.

E' da tener presente che dette spese vengono integralmente recuperate e riversate al capo VII - Demanio, del Bilancio delle entrate eventuali dello Stato.

Cap. 3855 - Spese per l'acquisto ed il noleggio di materiale tecnico ecc..

Su tale capitolo gravano prevalentemente le spese inerenti all'attrezzaggio degli Uffici periferici (Ispettorati, IVA, Registro e Conservatorie RR.II.) per l'attuazione dell'Anagrafe Tributaria nonché quelle per l'acquisto ed il funzionamento di attrezzature e macchine occorrenti per l'assolvimento dei compiti d'istituto. La spesa relativa, nel decorso esercizio finanziario, è stata pari a f.1 miliardo e 928 milioni.

Con i fondi stanziati su tale capitolo si è provveduto, mediante storno a favore del Provveditorato Generale dello Stato, all'acquisto di numerose attrezzature varie (fotoriproduttori, macchine da scrivere e da calcolo, telefax, bollatrici elettriche, ecc..) non potendovi far fronte con propri fondi il predetto Generale Ufficio.

## DISEGNI DI LEGGE E RELAZIONI - DOCUMENTI

Sul capitolo 3852 grava, tra l'altro, la spesa per il trasporto dei valori bollati effettuato dal Ministero delle Poste e delle Telecomunicazioni e da ditte private in base a convenzioni stipulate con l'Amministrazione Finanziaria.

Tale spesa è riferita ad un servizio che, consentendo la distribuzione dei suddetti valori su tutto il territorio nazionale, comporta notevoli vantaggi alla collettività.

Con l'occasione, si pone in evidenza che la somma indicata in bilancio per tale capitolo risulta essere insufficiente a soddisfare l'effettivo bisogno di cassa e di competenza dell'esercizio finanziario.

Si ritiene di far presente, al riguardo, che tale insufficienza è stata rappresentata al Ministero del Tesoro - Ragioneria Generale dello Stato, I.G.B. - con nota n. 390565/90 del 14.6.90 a firma dell'On.le Signor Ministro.

Sul capitolo 3853 grava la spesa relativa al pagamento dell'aggio e delle provvigioni per il servizio di distribuzione dei valori bollati.

Trattasi di spesa d'ordine e, pertanto, indispensabile giacchè viene erogata ai distributori primari ed a quelli secondari dei valori bollati che assicurano la distribuzione dei valori su tutto il territorio nazionale.

Il naturale incremento delle vendite dei valori porta ad una periodica lievitazione di detta spesa con la conseguenza di dover corrispondere maggiori compensi agli aventi diritto (Istituti di Credito convenzionati e distributori secondari).

Nel corso del 1989 a carico del capitolo 3861 - spese per commissioni bancarie - si è avuto un costo di Lire 85.000.424.000 con una incidenza sulle entrate dello 0,18%.

Cap. 3859 - Manutenzione, noleggio ed esercizio mezzi di trasporto

Su detto capitolo la spesa complessiva effettuata nell'esercizio è pari a f.92 milioni.

Cap. 3866 - Spese per commissioni bancarie per il ritiro dei fondi giornalieri della riscossione -

A fronte di un impegno di f.15 miliardi nessuna spesa è stata effettuata nel corso dell'anno 1989 non essendo ancora formalizzate le convenzioni fra l'Amministrazione finanziaria e gli istituti di credito incaricati del ritiro presso gli uffici dei fondi giornalieri della riscossione.



## DISEGNI DI LEGGE E RELAZIONI - DOCUMENTI

CAPITOLO DI SPESA 3980 "quote sui canoni di abbonamento alle radioaudizioni spettanti al Ministero delle Poste e delle Telecomunicazioni, ecc."

Sono state spese £ 1.533.824.269.930, di cui £.1.518.021.395.420 in conto competenza e lire 35.737.514.785 in conto residui.

Le somme predette, erogate alla Società RAI-Radiotelevisione Italiana, Ministero delle Poste e delle Telecomunicazioni, Accademia Nazionale di S.Cecilia), sono state pagate in relazione al corrispondente capitolo dell'entrata, e cioè il 1216, e con i criteri previsti dal D.M. 30 dicembre 1934, n.112929.

Capitoli di spesa 3851,3857,3858,3860,3862,3864, facenti parte della Categoria 4, Rubrica 8 del Titolo 1° della TABELLA 3 del Bilancio di Previsione del Ministero delle Finanze.

Detti capitoli concernono le spese relative all'acquisto di beni e servizi per il funzionamento dei dipendenti Uffici periferici (fitto locali e relativi oneri accessori, spese d'ufficio, lavori di adattamento, di ammodernamento e sicurezza dei locali.)

Nell'ambito della stessa Rubrica 8 rientrano nella gestione della Div.III anche:

- Il capitolo 3932 della CATEGORIA 5 relativo al contributo, ai sensi dell'art.4 della legge 7/4/1930, n.456, all'Istituto Nazionale di Previdenza dei Giornalisti;

- Il capitolo 3961 della CATEGORIA 6 relativo al pagamento di interessi di mora sui rimborsi delle somme indebitamente corrisposte all'Erario per tasse ed imposte indirette sugli affari e delle somme da rimborsare a titolo di imposta sul valore aggiunto;

- I capitoli 3970,3971,3972,3973,3974,3975, della CATEGORIA 7, relativi alle restituzioni ed ai rimborsi delle tasse ed imposte indirette sugli affari ed al rimborso ad Amministrazioni ed Enti delle quote di contributi di miglioria riscossi per opere eseguite con il concorso dello Stato;

## DISEGNI DI LEGGE E RELAZIONI - DOCUMENTI

- Il capitolo 3991 della CATEGORIA 9, relativo alle spese di liti, arbitraggi, risarcimenti ed accessori.

Ciò premesso, per quanto concerne le spese relative all'acquisto di beni e servizi per il funzionamento degli Uffici periferici (di cui alla CATEGORIA 4), si premette che più dei 2/3 dei dipendenti Uffici sono alloggiati in edifici privati ed i rimanenti Uffici in sedi demaniali, nella massima parte abbisognevole di rilevanti lavori di restauro e di manutenzione.

Nell'esercizio 1989 con lo stanziamento di f.33.458.000.000 (di cui f.25.000.000.000 per dotazione iniziale e f.8.450.000.000 per successiva integrazione dei fondi) sul Cap.3857 dei fitti per i locali ed oneri accessori, è stata proseguita l'opera di miglioramento delle sedi degli Uffici, mediante ampliamenti e trasferimenti in nuovi e più spaziosi locali.

Di tale stanziamento è stata erogata la somma di f.33.294.177.626 con l'emissione di n.110 ruoli di spese fisse e di n.25 ordinativi diretti.

E' da segnalare, tra i più importanti, il trasferimento degli uffici I.V.A. di TRIESTE e FERRARA degli uffici del Registro di MERANO e CERRETO SANNITA e degli ufficio Misto di CIVITAVECCHIA- inoltre sono state perfezionate le locazioni delle sedi dei nuovi uffici I.V.A. istituiti di MILANO2 e ROMA 2.

Sono state avviate inoltre, le trattative per il trasferimento di numerosi altri Uffici in locali più confortevoli e funzionali in relazione agli accresciuti compiti di Istituto.

Si è proceduto, inoltre, al rinnovo di numerosissimi

## DISEGNI DI LEGGE E RELAZIONI - DOCUMENTI

contratti di locazione, previa pattuizione di canoni annui notevolmente più elevati, in base ai correnti valori di mercato.

Lo stanziamento di f. 33.458.000.000 per l'anno 1989 si è rilevato assolutamente insufficiente a fronteggiare le spese di locazioni passive (in relazione agli impegni assunti e non perfezionati nello stesso anno e che dovranno concretizzarsi nel corso degli esercizi futuri), in quanto l'onere derivante dai fitti passivi è in continuo aumento a causa dell'attuale congiuntura economica ed in conseguenza anche degli adeguamenti ISTAT da applicare ai canoni di locazione previsti dalle vigenti disposizioni in materia.

E' stato nuovamente prospettato, a tale proposito, l'opportunità di procedere alla costruzione o all'acquisto di nuovi edifici da destinare a sedi degli Uffici Finanziari (almeno nei capoluoghi di provincia) onde contenere il continuo sensibile incremento delle spese per le locazioni passive e dei relativi oneri accessori.

Nell'anno 1989 è stato provveduto all'esecuzione dei lavori di sicurezza - per i quali sono state erogate a carico del Cap.3851 f.104.878.025 con l'emissione di n.16 ordini di accreditamento - e dei lavori di adattamento - per i quali sono state erogate a carico del Cap.3858 f.496.083.035 con l'emissione di n.60 ordini di accreditamento - resisi necessari in alcune sedi dei dipendenti Uffici ed è stata riscontrata l'esiguità dei fondi stanziati sugli stessi capitoli di spesa in relazione alle accresciute esigenze degli Uffici stessi, derivanti sia dall'aumento dei servizi che dal crescente pericolo di effrazioni criminose a danno dei pubblici Uffici.

Si è reso necessario provvedere altresì con i fondi del capitolo 3858 anche alla manutenzione ordinaria degli ascensori

## DISEGNI DI LEGGE E RELAZIONI - DOCUMENTI

installati negli immobili demaniali, adibiti a sede degli Uffici periferici delle Tasse il cui onere faceva carico in precedenza alla Direzione Generale del Demanio.

Nell'anno 1989 si é provveduto ad erogare la somma di f.21.600.140, mediante emissione di n.1 ordini di accreditamento in c/residui a carico del Cap.3862 per l'esecuzione di lavori di ammodernamento delle sedi di alcuni Uffici periferici, con precedenza per quelli situati in edifici demaniali.

Per quanto riguarda le spese d'ufficio (Cap.3860) dei dipendenti Uffici periferici delle Tasse e II.II. sugli Affari, si é avuto uno stanziamento complessivo di f.25.600.000.000, di cui f.22.109.120.000 utilizzato durante l'esercizio, mediante emissione di n.1347 ordini di accreditamento, per l'assegnazione ordinaria dei fondi agli Ispettorati, agli uffici I.V.A., Registro e Conservatorie dei RR.II. E' stato inoltre emesso un ordinativo diretto dell'importo di f.4.860.000 per il pagamento di n.180 abbonamenti alla rivista di Diritto Ipotecario relativi all'anno 1988.

La restante disponibilità é stata impegnata a fine esercizio per essere poi erogata a favore di taluni Uffici periferici, che hanno segnalato maggiori necessità nonché a favore dell'Istituto Poligrafico e Zecca dello Stato per il pagamento degli abbonamenti alla G.U. degli Uffici delle Tasse e II.II. Affari per l'anno 1989 - a favore della S.r.l. ITALEDI per il pagamento degli abbonamenti (riferiti sempre all'anno 1989) alla rivista "La Commissione Tributaria Centrale" - a favore dell'Editore Alessandro Girardi di Venezia per il pagamento degli abbonamenti alla rivista di Diritto Ipotecario e Legislativo Immobiliare.

## DISEGNI DI LEGGE E RELAZIONI - DOCUMENTI

Sul detto capitolo di bilancio sono stati, inoltre, emessi in conto residui n.290 ordini di accreditamento, per un ammontare complessivo di f.2.336.967.120 e n.2 ordinativi diretti per complessive f.235.900.000.

Per il capitolo 3864 concernente le sole spese telefoniche si é avuto uno stanziamento complessivo di f.3.500.000.000 erogate durante l'esercizio a favore degli Uffici periferici di questa Amministrazione mediante emissione di n.1347 ordini di accreditamento, sul detto capitolo 3860 sono stati emessi, inoltre, n.165 ordini di accreditamento in c/residui per un ammontare complessivo di f.412.260.500 .

Sono state erogate, infine, a carico dei rimanenti sottoelencati capitoli le somme a lato di ciascuno indicate:

- Cap. 3932 f. 300.000.000 mediante emissione di n.8 mandati diretti;
- Cap. 3961 f. 304.999.999.945 mediante emissione di n.373 ordini di accreditamento;
- Cap. 3970 f. 202.499.890 mediante emissione di n.6 ordini di accreditamento;
- Cap. 3971 f. 474.600.605 mediante emissione di n.36 ordini di accreditamento;
- Cap. 3972 f. 18.939.414.230 mediante emissione di n.231 ordini di accreditamento;
- Cap. 3973 f. 100.000.000 mediante emissione di n.51 di ordini di accreditamento;
- Cap. 3974 f. 69.665 mediante emissione di n.1 ordini di accreditamento;
- Cap. 3975 f. 14.910.325.165 mediante emissione di n.158 ordini di accreditamento;
- Cap. 3991 f. 61.054.445 mediante emissione di n.29 ordini di accreditamento;

## DIREZIONE GENERALE DEL CATASTO E DEI SERVIZI TECNICI ERARIALI

Le somme completate nei vari capitoli di bilancio e sostenute dall'Amministrazione si riferiscono principalmente alla gestione:

- del personale (stipendi, straordinari, indennità di missione, rimborso spese trasferimento);
- dei lavori di manutenzione ai 95 Uffici Tecnici Erariali dipendenti;
- per il potenziamento e la manutenzione ordinaria delle apparecchiature elettroniche per i Centri di catasto numerico;
- per l'acquisto di strumenti topografici e di attrezzature per una razionale archiviazione degli atti e per una maggiore correttezza nel rilascio di certificazioni catastali;
- per i lavori riguardanti la codificazione dei dati catastali ai fini della loro registrazione meccanografica;
- per i lavori per la formazione delle matrici sopra supporto plastico.

Le spese per l'indennità di missione riguardano consulenze e stime tecniche nell'interesse dell'Amministrazione finanziaria o delle Amministrazioni statali sprovviste di organi tecnici o delle Regioni, valutazioni per i fini fiscali (imposte di registro, di successione ed INVIM), verifiche ordinarie e straordinarie per l'aggiornamento catastale.

Le attività dei vari servizi catastali hanno conseguito il risultato del contenimento dell'arretrato nello stato di aggiornamento degli atti del Catasto, sia terreni che fabbricati, ed a

## DISEGNI DI LEGGE E RELAZIONI - DOCUMENTI

limitare, con la gestione corrente della meccanizzazione degli atti del Catasto, il degrado funzionale dell'istituto medesimo in attesa di precise determinazioni che potranno essere adottate con riferimento agli studi recentemente condotti in maniera di automazione.

Per migliorare ed ammodernare l'automazione del Catasto, è continuata, in particolare, la ristrutturazione dell'intero sistema informativo con l'applicazione delle teorie della informatica distribuita e la costituzione di centri di elaborazione presso sedi degli Uffici periferici, in modo da risolvere le problematiche operative e funzionali che investono gli Uffici Tecnici Erariali ed il dipendente Centro Informativo di questa Amministrazione.

#### CAPITOLO 3411

Detto capitolo ha contemplato la spesa per gli stipendi ed altri assegni fissi del personale di questa Amministrazione.

Con D.P.C.M. 23.4.1988, in applicazione della legge 11.7.1980, n. 312, sono state determinate le dotazioni organiche cumulative del personale del Ministero delle Finanze non già distinte per singoli settori e ruoli dell'Amministrazione ma soltanto per qualifiche funzionali e nell'ambito di questa per profili professionali.

E' attualmente in corso di approfondito esame, previa opportuna intesa con la Corte dei Conti se, avuto riguardo a quanto innanzi rappresentato, si debba ritenere superata la tradizionale separazione dai ruoli che caratterizzava il vecchio ordinamento o se, invece, si debba procedere all'ulteriore ripartizione delle dotazioni organiche cumulative di cui sopra in proporzione alle dotazioni organiche preesistenti.

Per intanto, sono stati segnalati disponibili nei singoli ruoli previsti dal precedente ordinamento i posti resisi vacanti alla data del 31.12.1989 che ammontano a n. 1.708 unità.

Si evidenzia che nel corso dell'anno 1989 sono cessate dal servizio n. 376 unità e che ancora non è stata data attuazione alla normativa sulle assunzioni nella ex carriera esecutiva nella ex carriera ausiliaria per il tramite degli uffici di collocamento, così come disposto con il decreto P.C.M. 27.12.1988.

L'Amministrazione fa fronte alle sue necessità con l'utilizzo di n. 5.764 dirigenti e impiegati di ruolo, n. 2.996 unità in posizione soprannumeraria e con n. 339 unità non di ruolo.

Inoltre, prestano servizio nell'Amministrazione n. 316 impiegati delle cessate II.CC., n. 91 impiegati ex lotto, n. 20 impiegati provenienti dagli enti soppressi e n. 33 dipendenti di altre Amministrazioni.

CAPITOLI 3415 - 3418

Detti capitoli hanno contemplato le indennità di missione del personale per le verifiche ordinarie e straordinarie dei catasti e per le consulenze erariali.

Per le attività di carattere estimale sono stati svolti dagli Uffici Tecnici Erariali n. 187.044 incarichi (Sezione I-III-V).

CAPITOLO 3462

Nel decorso anno 1989 è continuato lo sviluppo del programma di microfilmatura di parte degli atti catastali. In particolare sono stati stipulati, a questo scopo n. 12 contratti con ditte esterne, da parte di altrettanti Uffici Tecnici Erariali, con spese gravanti sul capitolo n. 3462.

E' stato altresì stipulato, un contratto con il Consorzio per lo Schedario Viticolo Italiano per l'aggiornamento, mediante fotointerpretazione, delle qualità, classi e superfici delle colture iscritte in catasto nei comuni di Capalbio (GR), Molfetta (BA) e Castelvetro di Modena (MO), nonché delle relative mappe catastali. Le relative spese sono a carico del medesimo capitolo n. 3462.

Il panorama delle spese relative all'anno 1989 si completa con quanto erogato in ordine agli altri compiti d'istituto (normali o sperimentali), concernenti spese per la formazione e la conservazione dei catasti.

Le attività delle sezioni catastali (terreni e fabbricati) sono state prevalentemente assorbite dall'impegno richiesto dall'applicazione delle nuove procedure per la gestione automatizzata degli atti di conservazione, ispirata a criteri di informatica distribuita, nonché dell'adempimento dei compiti connessi a disposizioni legislative (L. n. 154/88 per il classamento delle unità immobiliari urbane non censite, ai fini dell'applicazione dell'imposta di registro.

Ha avuto inoltre inizio, nell'ultimo trimestre del decorso 1989, un progetto finalizzato al recupero dell'arretrato di catasto urbano, concernente il classamento di circa 3 milioni di unità immobiliari urbane dichiarate ma non ancora censite, mentre ha avuto corso, ad opera della SOGEI, un'operazione per il classamento automatico di altre circa 5 milioni di unità immobiliari.

E' stata altresì sostenuta una spesa di £ 3.592.415.000.= per l'acquisto di materiali per ordinaria gestione delle sezioni catastali ed erariali (carta eliografica e fotostatica, noleggi e manutenzioni, attrezzature ecc.), acquisto attrezzature varie (n. 38 fotoriproduttori, n. 3 macchine eliografiche, n. 5 computers, taglierine, banconi per saloni visura, portadisegni, tavoli luminosi,



## DISEGNI DI LEGGE E RELAZIONI - DOCUMENTI

scaffalature, classificatori, misuratori, ecc.) per contenere una più razionale archiviazione degli atti e per una maggior correttezza nel rilascio di certificazioni (estratti di mappa, certificati catastali, planimetrie, ecc.).

Si é provveduto inoltre con una spesa complessiva di lire 3.950.000.000= alla formazione di nuove matrici trasparenti per la riproduzione dei fogli di mappa catastali, al potenziamento ed alla manutenzione ordinaria dei Centri di Catasto Numerico, all'acquisto di nuovi strumenti fotografici con relative dotazioni accessorie ed, infine, alla manutenzione della strumentazione topografica in dotazione all'Amministrazione e per riprese aerofotogrammetriche con finalità tecniche o scientifiche nell'ambito della collaborazione con Enti territoriali e di ricerca.

CAPITOLO 3464

Con i fondi di detto capitolo di spesa si sono eseguiti oltre i lavori di manutenzione, riparazione ed adattamento dei locali e dei relativi impianti delle sedi provinciali degli UU.TT.EE. anche i lavori vari relativi alla installazione di apparecchiature terminali e contabilizzatori di cassa in attuazione del programma di meccanizzazione dei Catasti.

Detti fondi sono stati utilizzati per la manutenzione di complessive n° 129 sedi di lavoro.

CAPITOLO 3470

Con i fondi di detto capitolo si é provveduto alle spese per la pulizia, il riscaldamento, l'energia elettrica, il servizio telefonico ecc. relative alle sedi dei dipendenti Uffici periferici.

Si riporta, infine, qui di seguito, il consuntivo completo delle spese effettuate ed impegni assunti a carico dell'anno finanziario 1989 da questa Amministrazione.

ANNO FINANZIARIO 1989

CAPITOLI	STANZIAMENTO '89 + INTEGRAZIONI 0 - RIDUZIONI	SPESI c/COMPETENZA	SPESI c/RESIDUI	IMPEGNATI c/COMPETENZA
3411	213.000.000.000	213.000.000.000	-----	-----
3413	8.000.344.000**	7.093.092.348*	446.448.526*	9.393.161
3414	7.000.000.000**	6.209.659.844*	2.762.182.800*	3.530.517
3415	12.300.000.000	11.588.306.235	697.047.852	282.140.000

\*\* lordo

\* netto

## DISEGNI DI LEGGE E RELAZIONI - DOCUMENTI

CAPITOLI	STANZIAMENTO '89 + INTEGRAZIONI O - RIDUZIONI	SPESI c/COMPETENZA	SPESI c/RESIDUI	IMPEGNATI c/COMPETENZA
3416	80.000.000	31.479.840	3.350.197	-----
3417	80.000.000 **	65.953.435*	20.548.600*	-----
3418	300.000.000	254.250.000	45.554.350	33.650.000
3420	6.789.014.000	-----	-----	6.789.014.000
3461	130.000.000	10.000.000	134.868.000	102.000.000
3462	14.764.740.000	8.854.500.940	6.465.475.260	5.830.138.175
3463	8.000.000.000	-----	-----	-----
3464	600.000.000	404.597.360	173.609.060	195.217.240
3465	130.000.000	112.262.156	8.570.547	5.500.000
3466	60.000.000	48.950.000	17.835.995	-----
3467	1.904.895.000 ***	1.904.893.705	384.867.650	-----
3469	30.000.000	-----	-----	30.000.000
3470	7.900.000.000	7.555.200.000	1.043.184.542	344.800.000
3471	20.000.000	20.000.000	-----	-----
3472	40.000.000	17.339.960	4.472.898	-----
3473	1.250.000.000	1.152.175.000	246.559.125	-----
3474	12.500.000	-----	-----	12.500.000
3581	2.500.000.000	2.196.375.000	495.475.200	88.614.200
3591	10.000.000	8.698.900	-----	-----

Detti impegni di spesa sono comprensivi dei fondi accreditati ai singoli Uffici tecnici erariali provinciali, i quali provvedono come di consueto a trasmettere direttamente i rendiconti consuntivi alla Ragioneria Provinciale.

Si trasmettono parimenti gli uniti prospetti con i dati statistici relativi ai "Costi" per l'anno 1989, in particolare così distribuiti:

Allegato A - Classificazione economica delle spese considerate per la rilevazione dei costi;

Allegato B - Prospetto riepilogativo in percentuale dei costi a consuntivo per l'anno 1989 ripartito tra le Sezioni operative e per gruppi di specializzazione;

Allegato C - Spese a consuntivo per la indennità di missione (esclusi i mandati diretti) sostenuti dall'Amministrazione del Catasto e dei SS.TT.EE. per i servizi di istituto durante l'anno 1989;

Allegato D - Prospetto riepilogativo delle incidenze percentua

\* netto \*\*lordo

\*\*\* reiscrizione in bilancio

## DISEGNI DI LEGGE E RELAZIONI - DOCUMENTI

li sui costi e consuntivo per l'anno 1989 dei Servizi Generali, della Direzione Generale del Catasto e dell'Ufficio Calcolo delle Aree;

Allegato E - Prospetto riepilogativo delle incidenze percentuali sui costi e consuntivo per l'anno 1989 dei gruppi di specializzazione, ripartite secondo la classificazione economica.

## DISEGNI DI LEGGE E RELAZIONI - DOCUMENTI

## Allegato A

Classificazione economica delle spese considerate per la rilevazione dei costi.

Previsione spesa esercizio 1989

A) Personale in attività di servizio (cap 3411+retribuzione centrali)	215.265.152.610,39	76,45
Compensi ed indennità (cap 3413+3415+3416+3417+3418+straordinario centrali + 3414 +3420 + 3474)	32.442.206.390,00	11,52
Totale	247.707.359.000,39	87,97
B) Acquisto di beni e servizi (cap 3461+3462+3464+3465+3466+3469+3470+3471+3472+fitto presunto locali demaniali + 3463+ 3467+ 3473+ 3591)	31.596.273.436,00	11,22
C) Poste correttive e comprensive delle entrate (cap 3521)	2.284.989.200,00	,81
Totale generale	281.588.621.636,39	100

## DISEGNI DI LEGGE E RELAZIONI - DOCUMENTI

Allegato C

Missioni 1989

	Importo	Perc.le	Tecnici	Ann.vi	Aus.ri
VALLE D'AOSTA	63.342.985	,58	,50	,09	,00
PIEMONTE	624.035.465	5,74	5,38	,36	,00
LIGURIA	537.222.975	4,94	4,32	,62	,01
LOMBARDIA	784.358.418	7,22	7,05	,16	,00
VENETO	470.434.360	4,33	4,01	,18	,13
FRIULI VENEZIA	219.928.585	2,02	1,86	,15	,02
TRENTINO A.A.	30.271.160	,28	,27	,01	,00
EMILIA ROMAGNA	781.740.695	7,19	6,75	,43	,01
TOSCANA	658.571.797	6,06	5,68	,17	,01
MARCHE	338.679.435	3,12	2,74	,37	,00
UMBRIA	190.373.930	1,75	1,60	,15	,00
LAZIO	1.772.243.544	16,31	15,92	,29	,09
ABRUZZO	521.988.378	4,80	4,45	,34	,01
MOLISE	268.460.290	2,47	2,02	,38	,07
CAMPANIA	1.113.138.990	10,24	9,49	,73	,03
PUGLIA	714.630.620	6,55	5,92	,64	,01
BASILICATA	168.698.407	1,55	1,41	,14	,00
CALABRIA	522.173.325	4,80	4,66	,14	,00
SICILIA	749.808.232	6,90	6,53	,33	,04
SARDEGNA	268.112.621	2,47	2,09	,35	,03
TOTALE	10.798.214.212	99,36	92,85	6,04	,46
DIR.NE GEN.LE	69.237.010	,64	,64	,00	,00
TOTALE GENERALE	10.867.451.222	100,00	93,50	6,04	,46

## DISEGNI DI LEGGE E RELAZIONI - DOCUMENTI

## Allegato B

## Secondo riepilogo

Sezione 1			
Tecnici	859	32.218.431.185,84	11,44
Amministrativi	83	3.113.073.094,79	1,11
Ausiliari	17	637.617.380,86	,23
	-----	-----	-----
totale	959	35.969.121.661,49	12,77
Sezione 2			
Tecnici	1.241	43.075.274.992,27	15,30
Amministrativi	2.340	81.221.711.105,49	28,84
Ausiliari	220	7.636.229.249,23	2,71
	-----	-----	-----
totale	3.801	131.933.215.347,00	46,85
Sezione 3			
Tecnici	290	12.695.585.944,96	4,51
Amministrativi	24	1.050.669.181,65	,37
Ausiliari	1	43.777.882,57	,02
	-----	-----	-----
totale	315	13.790.033.009,18	4,90
Sezione 4			
Tecnici	1.366	41.552.460.326,18	14,76
Amministrativi	1.683	51.195.308.000,71	18,18
Ausiliari	235	7.148.483.291,84	2,54
	-----	-----	-----
totale	3.284	99.896.251.618,73	35,48
totale gen.le	8.359	281.588.621.636,39	100,00

## DISEGNI DI LEGGE E RELAZIONI - DOCUMENTI

## Allegato E

	Costo personale	Beni e servizi	Poste correttive	Totale
<b>Sezione 1</b>				
Tecnici	10.06	1.28	,09	11.44
Amministrativi	0,97	,13	,01	1,11
Ausiliari	,20	,03	,00	,23
	-----	-----	-----	-----
<b>totale</b>	<b>11,24</b>	<b>1,43</b>	<b>,10</b>	<b>12,77</b>
<b>Sezione 2</b>				
Tecnici	13.46	1,72	,12	15,30
Amministrativi	25,37	3,24	,23	28,64
Ausiliari	2,39	,30	,02	2,71
	-----	-----	-----	-----
<b>totale</b>	<b>41,22</b>	<b>5,26</b>	<b>,38</b>	<b>46,86</b>
<b>Sezione 3</b>				
Tecnici	3,97	,51	,04	4,51
Amministrativi	,33	,04	,00	,37
Ausiliari	,01	,00	,00	,02
	-----	-----	-----	-----
<b>totale</b>	<b>4,31</b>	<b>,55</b>	<b>,04</b>	<b>4,90</b>
<b>Sezione 4</b>				
Tecnici	12,98	1,66	,12	14,76
Amministrativi	15,99	2,04	,15	18,18
Ausiliari	2,23	,28	,02	2,54
	-----	-----	-----	-----
<b>totale</b>	<b>31,21</b>	<b>3,98</b>	<b>,29</b>	<b>35,48</b>
	-----	-----	-----	-----
<b>totale generale</b>	<b>87,97</b>	<b>11,22</b>	<b>,81</b>	<b>100,00</b>

## DISEGNI DI LEGGE E RELAZIONI - DOCUMENTI

## Allegato D

Servizi Generali  
Lire 33.314.186.878,43 (11,83)

Sezione 1			
Tecnici	859	3.811.698.186,21	1,35
Amministrativi	83	368.301.454,55	,13
Ausiliari	17	75.435.237,68	,03
	----	-----	----
totale	959	4.255.434.878,43	1,51
Sezione 2			
Tecnici	1.241	5.096.149.673,19	1,81
Amministrativi	2.340	9.609.178.271,78	3,41
Ausiliari	220	903.427.017,00	,32
	----	-----	----
totale	3.801	15.608.754.961,98	5,54
Sezione 3			
Tecnici	290	1.501.989.393,59	,53
Amministrativi	24	124.302.570,50	,04
Ausiliari	1	5.179.273,77	,00
	----	-----	----
totale	315	1.631.471.237,87	,58
Sezione 4			
Tecnici	1.366	4.915.988.514,29	1,75
Amministrativi	1.683	6.056.814.545,79	2,15
Ausiliari	235	845.722.767,83	,30
	----	-----	----
totale	3.284	11.818.525.827,90	4,20
	----	-----	----
totale generale	8.359	33.314.186.906,18	11,83



## DISEGNI DI LEGGE E RELAZIONI - DOCUMENTI

Allegato C

Missioni 1989

	Importo	Perc.le	Tecnici	Am.vi	Aus.ri
VALLE D'AOSTA	63.342.985	,58	,50	,09	,00
PIEMONTE	624.035.465	5,74	5,38	,36	,00
LIGURIA	537.222.975	4,94	4,32	,62	,01
LOMBARDIA	784.358.418	7,22	7,05	,16	,00
VENETO	470.434.360	4,33	4,01	,18	,13
FRIULI VENEZIA	219.928.585	2,02	1,86	,15	,02
TRENTINO A.A	30.271.160	,28	,27	,01	,00
EMILIA ROMAGNA	781.740.695	7,19	6,75	,43	,01
TOSCANA	658.571.797	6,06	5,88	,17	,01
MARCHE	338.679.435	3,12	2,74	,37	,00
UMBRIA	190.373.930	1,75	1,60	,15	,00
LAZIO	1.772.243.544	16,31	15,92	,29	,09
ABRUZZO	521.988.378	4,80	4,45	,34	,01
MOLISE	268.460.290	2,47	2,02	,38	,07
CAMPANIA	1.113.138.990	10,24	9,49	,73	,03
PUGLIA	714.630.620	6,58	5,92	,64	,01
BASILICATA	168.698.407	1,55	1,41	,14	,00
CALABRIA	522.173.325	4,80	4,66	,14	,00
SICILIA	749.808.232	6,90	6,53	,33	,04
SARDEGNA	268.112.621	2,47	2,09	,35	,03
TOTALE	10.798.214.212	99,36	92,86	6,04	,46
DIR.NE GEN.LE	69.237.010	,64	,64	,00	,00
TOTALE GENERALE	10.867.451.222	100,00	93,50	6,04	,46

## DISEGNI DI LEGGE E RELAZIONI - DOCUMENTI

Spesa attuale (cap 3411) . . . . . 213.000.000.000,00

Spesa del 1988 (cap 3411) . . . . . 202.324.230.000,00  
-----

Differenza 88/89 . . . . . 10.675.770.000,00

202.324.230.000,00 : 10.675.770.000,00 = 100 : x

$$x = \frac{10.675.770.000,00 \times 100}{202.324.230.000,00} = 5,28$$

Retribuzioni centrali 1988 . . . . . 2.151.620.928,31

Retribuzioni centrali 1989  
(2.151.620.928,31 + 5,28) . . . . . 2.265.152.610,39

Straordinario centrali 1989  
(dati avuti dalla Div.A.A.C.) . . . . . 69.237.010,00

Fitto presunto locali . . . . . 1.000.000.000,00

## DISEGNI DI LEGGE E RELAZIONI - DOCUMENTI

3)  
Allegato A

Classificazione economica delle spese considerate per la rilevazione dei costi.

Previsione spesa esercizio 1989

A) Personale in attività di servizio (cap 3411+retribuzione centrali)	215.265.152.610,39	76,45
Compensi ed indennità (cap 3413+3415+3416+3417+3418+straordinario centrali + 3414 +3420 + 3474)	32.442.206.390,00	11,52
<b>Totale</b>	<b>247.707.359.000,39</b>	<b>87,97</b>
B) Acquisto di beni e servizi (cap 3461+3462+3464+3465+3466+3469+3470+3471+3472+fitto presunto locali demaniali + 3463+ 3467+ 3473+ 3591)	31.596.273.436,00	11,22
C) Poste correttive e comprensive delle entrate (cap 3581)	2.284.989.200,00	,81
<b>Totale generale</b>	<b>281.588.621.636,39</b>	<b>100</b>

## DISEGNI DI LEGGE E RELAZIONI - DOCUMENTI

## PERSONALE IN SERVIZIO NEL 1989

Tecnici	numero	%
Servizi Generali	200	
Sezione 1	859	
Sezione 2	1.241	
Sezione 3	290	
Sezione 4	1.366	
	-----	
Totale	3.956	40,36
Amministrativi		
Servizi Generali	975	
Sezione 1	83	
Sezione 2	2.340	
Sezione 3	24	
Sezione 4	1.683	
	-----	
Totale	5.105	52,09
Ausiliari		
Servizi Generali	267	
Sezione 1	17	
Sezione 2	220	
Sezione 3	1	
Sezione 4	235	
	-----	
Totale	740	7,55
	=====	-----
Totale generale	9.801	100,00

## DISEGNI DI LEGGE E RELAZIONI - DOCUMENTI

Capitolo 3411 + retribuzione personale centrale  
Lire 215.265.152.610,39

215.265.152.610,39 - (cap.3411 1989 + retribuzione centrali)  
204.475.850.928,31 (cap.3411 1988 + retribuzione centrali)

-----  
10.789.301.682 (differenza 1988/1989)

215.265.152.610,39 : 10.789.301.682 = 100: x

$$x = \frac{10.789.301.682 \times 100}{215.265.152.610,39} = 5,28$$

Tecnici 3.956 x 28.183.105,74 (retr.media 88) = 111.492.366.307,44  
Amministrativi 5.105 x 19.253.153,44 (retr.media 88) = 98.287.348.311,20  
Ausiliari 740 x 13.578.288,39 (retr.media 88) = 10.047.933.409,83

111.492.366.307,44 + 5,28% = 117.375.333.757,53  
98.287.348.311,20 + 5,28% = 103.473.544.371,26  
10.047.933.409,83 + 5,28% = 10.578.119.171,86

-----  
231.426.997.300,64

231.426.997.300,64 - 215.265.152.610,39 = 16.161.844.690,25

supera lo stanziamento di lire 16.161.844.690,25

## DISEGNI DI LEGGE E RELAZIONI - DOCUMENTI

117.375.333.757,53	
-----	50,72%
231.426.997.300,64	

103.473.544.371,26	
-----	44,71%
231.426.997.300,64	

10.578.119.171,86	
-----	4,57%
231.426.997.300,64	

Trovare il 50,72 di 16.161.844.690,25 = 8.196.977.607,55

Trovare il 44,71 di 16.161.844.690,25 = 7.226.137.715,93

Trovare il 4,57 di 16.161.844.690,25 = 738.729.366,77

-----  
16.161.844.690,25

Tecnici      117.375.333.757,53 - 8.196.977.607,55 = 109.178.356.149,98

Amministrativi 103.473.544.371,26 - 7.226.137.715,93 = 96.247.406.655,33

Ausiliari      10.578.119.171,86 - 738.729.366,77 = 9.839.389.805,08

-----  
231.426.997.300,64    16.161.844.690,25    215.265.152.610,39

Retribuzione media 1989

Tecnici      109.178.356.149,98 : 3.956 = 27.598.168,90

Amministrativi 96.247.406.655,33 : 5.105 = 18.853.556,64

Ausiliari      9.839.389.805,08 : 740 = 13.296.472,71

## DISEGNI DI LEGGE E RELAZIONI - DOCUMENTI

Tecnici		
Servizi Generali	200	5.519.633.779,07
Sezione 1	859	23.706.827.081,10
Sezione 2	1.241	34.249.327.599,12
Sezione 3	290	8.003.468.979,65
Sezione 4	1.366	37.699.098.711,04
	-----	-----
Totale	3.956	109.178.356.149,98

## Amministrativi

Servizi Generali	975	18.382.217.725,55
Sezione 1	83	1.564.845.201,25
Sezione 2	2.340	44.117.322.541,33
Sezione 3	24	452.485.359,40
Sezione 4	1.683	31.730.535.827,80
	-----	-----
Totale	5.105	96.247.406.655,33

## Ausiliari

Servizi Generali	267	3.550.158.213,46
Sezione 1	17	226.040.036,06
Sezione 2	220	2.925.223.996,11
Sezione 3	1	13.296.472,71
Sezione 4	235	3.124.671.086,75
	-----	-----
Totale	740	9.839.389.805,08

Totale generale	9.801	215.265.152.610,39
-----------------	-------	--------------------

## DISEGNI DI LEGGE E RELAZIONI - DOCUMENTI

Capitoli 3413-3414-3416-3464-3465-3463-3469-3470-3581 +  
fitto locali + straordinario centrali +3473+3420+3474

Lire 37.302.647.676,00  
(dividere tale somma per il totale degli impiegati)

## Tecnici

Servizi Generali	200	761.200.850,44
Sezione 1	859	3.269.357.652,66
Sezione 2	1.241	4.723.251.277,00
Sezione 3	290	1.103.741.233,14
Sezione 4	1.366	5.199.001.808,53
	-----	-----
Totale	3.956	15.056.552.821,78

## Amministrativi

Servizi Generali	975	3.710.854.145,91
Sezione 1	83	315.898.352,93
Sezione 2	2.340	8.906.049.950,19
Sezione 3	24	91.344.102,05
Sezione 4	1.683	6.405.505.156,48
	-----	-----
Totale	5.105	19.429.651.707,58

## Ausiliari

Servizi Generali	267	1.016.203.135,34
Sezione 1	17	64.702.072,29
Sezione 2	220	837.320.935,49
Sezione 3	1	3.806.004,25
Sezione 4	235	894.410.999,27
	-----	-----
Totale	740	2.816.443.146,64

Totale generale	9.801	37.302.647.676,00
-----------------	-------	-------------------



## DISEGNI DI LEGGE E RELAZIONI - DOCUMENTI

9)

## Capitolo 3415

Lire 11.870.446.235,00

(Ripartire la cifra relativa al capitolo 3415 secondo le percentuali sotto indicate)

Tecnici	
Servizi Generali	3,15
Sezione 1	21,60
Sezione 2	26,83
Sezione 3	20,98
Sezione 4	23,30

Amministrativi	
Sezione 2	4,14

Tecnici	
Servizi Generali	373.919.056,40
Sezione 1	2.564.016.386,76
Sezione 2	3.184.840.724,85
Sezione 3	2.490.419.620,10
Sezione 4	2.765.813.972,76

Amministrativi	
Sezione 2	491.436.474,13

Totale	11.870.446.235,00
--------	-------------------

## DISEGNI DI LEGGE E RELAZIONI - DOCUMENTI

10)

Capitoli 3417+3418+3461+3466+3472+3591

Lire 540.842.295,00

(Ripartire la cifra relativa ai capitoli sopra indicati al personale della  
Seconda e Quarta Sezione in ragione della quota unitaria

540.842.295,00

quota unitaria=-----= 76.336,24

7.085

## Tecnici

Sezione 2	1.241	94.733.279,90
Sezione 4	1.366	104.275.310,51
	-----	-----
totale	2.607	199.008.590,41

## Amministrativi

Sezione 2	2.340	178.626.813,03
Sezione 4	1.683	128.473.900,14
	-----	-----
totale	4.023	307.100.713,17

## Ausiliari

Sezione 2	220	16.793.973,87
Sezione 4	235	17.939.017,55
	-----	-----
	455	34.732.991,42
	-----	-----

Totale generale 7.085 540.842.295,00

## DISEGNI DI LEGGE E RELAZIONI - DOCUMENTI

Capitoli 3462+3467  
Lire 16.589.532.820,00

(Ribartire la cifra relativa ai capitoli sopra indicati al personale  
Seconda Sezione in ragione della quota unitaria)

$$\text{Quota unitaria} = \frac{16.589.532.820,00}{3.801} = 4.364.517,97$$

Tecnici		
Sezione 2	1.241	5.416.366.806,00

Amministrativi		
Sezione 2	2.340	10.212.972.059,67

Ausiliari		
Sezione 2	220	960.193.954,33

Totale	3.801	16.589.532.820,00
--------	-------	-------------------

## DISEGNI DI LEGGE E RELAZIONI - DOCUMENTI

12)

Capitolo 3471  
Lire 20.000.000,00

(Ripartire la cifra relativa al capitolo 3471 al personale della Prima, Seconda e Quarta Sezione in ragione delle percentuali sotto indicate ed assegnarla al personale secondo quote medie unitarie.

Prima Sezione 10%  
Seconda Sezione 50%  
Quarta Sezione 40%

Prima Sezione			
Tecnici	859	1.791.449,43	
Amministrativi	83	173.096,98	
Ausiliari	17	35.453,60	
	-----	-----	
Totale	959	2.000.000,00	10%

Seconda Sezione			
Tecnici	1.241	3.264.930,28	
Amministrativi	2.340	6.156.274,66	
Ausiliari	220	578.795,05	
	-----	-----	
Totale	3.801	10.000.000,00	50%

Quarta Sezione			
Tecnici	1.366	3.327.649,21	
Amministrativi	1.683	4.099.878,20	
Ausiliari	235	572.472,59	
	-----	-----	
Totale	3.284	8.000.000,00	40%
	-----	-----	
Totale generale	8.044	20.000.000,00	

## DISEGNI DI LEGGE E RELAZIONI - DOCUMENTI

13)

## Primo riepilogo

I totali delle varie Sezioni sono stati trovati addizionando quelli delle pagine precedenti

Servizi Generali		
Tecnici	6.654.753.685,92	2,36
Amministrativi	22.093.071.871,47	7,85
Ausiliari	4.566.361.348,80	1,62
	-----	-----
Totale	33.314.186.906,18	11,83

Sezione 1		
Tecnici	29.541.992.569,94	10,49
Amministrativi	1.880.916.651,16	,67
Ausiliari	290.777.561,95	,10
	-----	-----
Totale	31.713.686.783,05	11,26

Sezione 2		
Tecnici	47.671.784.617,16	16,93
Amministrativi	63.912.564.113,01	22,70
Ausiliari	4.740.111.654,85	1,68
	-----	-----
Totale	116.324.460.385,02	41,31

Sezione 3		
Tecnici	11.597.629.832,90	4,12
Amministrativi	543.829.461,45	,19
Ausiliari	17.102.476,96	,01
	-----	-----
Totale	12.158.561.771,31	4,32

Sezione 4		
Tecnici	45.771.517.452,04	16,25
Amministrativi	38.268.614.762,62	13,59
Ausiliari	4.037.593.576,16	1,43
	-----	-----
Totale	88.077.725.790,83	31,28
	-----	-----
Totale generale	281.588.621.636,39	100,00

## DISEGNI DI LEGGE E RELAZIONI - DOCUMENTI

14)

La percentuale dei Servizi Generali (11.83%) deve essere ripartita proporzionalmente tra le varie Sezioni.

$$100 - 11,83 = 88,17$$

$$88,17 : 11,83 = 100 : x$$

$$x = \frac{11,83 \times 100}{88,17} = 13,42$$

$$11,26 \times 13,42 : 100 = 1,51$$

$$41,31 \times 13,42 : 100 = 5,54$$

$$4,32 \times 13,42 : 100 = ,58$$

$$31,28 \times 13,42 : 100 = 4,20$$

-----  
11,83

$$11,26 + 1,51 = 12,77 \text{ (nuovo tasso percentuale 1 Sezione)}$$

$$41,31 + 5,54 = 46,85 \text{ (nuovo tasso percentuale 2 Sezione)}$$

$$4,32 + ,58 = 4,90 \text{ (nuovo tasso percentuale 3 Sezione)}$$

$$31,28 + 4,20 = 35,48 \text{ (nuovo tasso percentuale 4 Sezione)}$$

$$\text{Totale} \quad \text{-----} \\ \quad \quad \quad 100,00$$

Per trovare i totali delle singole sezioni si applicano i nuovi tassi percentuali sopra determinati sul totale generale di lire 281.588.621.636,39

Quindi prendere la cifra totale di ogni settore, dividerla per il totale del personale dello stesso settore e moltiplicarla per il numero del personale Tecnico, Amministrativo ed Ausiliario.

## DISEGNI DI LEGGE E RELAZIONI - DOCUMENTI

15)  
Allegato B

## Secondo riepilogo

Sezione 1			
Tecnici	859	32.218.431.185,84	11,44
Amministrativi	83	3.113.073.094,79	1,11
Ausiliari	17	637.617.380,86	,23
	-----	-----	-----
totale	959	35.969.121.661,49	12,77

Sezione 2			
Tecnici	1.241	43.075.274.992,27	15,30
Amministrativi	2.340	81.221.711.105,49	28,84
Ausiliari	220	7.636.229.249,23	2,71
	-----	-----	-----
totale	3.801	131.933.215.347,00	46,85

Sezione 3			
Tecnici	290	12.695.585.944,96	4,51
Amministrativi	24	1.050.669.181,65	,37
Ausiliari	1	43.777.882,57	,02
	-----	-----	-----
totale	315	13.790.033.009,18	4,90

Sezione 4			
Tecnici	1.366	41.552.460.326,18	14,76
Amministrativi	1.683	51.195.308.000,71	18,18
Ausiliari	235	7.148.483.291,84	2,54
	-----	-----	-----
totale	3.284	99.896.251.618,73	35,48
totale gen.le	8.359	281.588.621.636,39	100,00

Le percentuali del prospetto seguente si ottengono moltiplicando le aliquote relative ai totali delle voci A, B e C. di pag.3 (87,97; 11,22; 0,81) con le percentuali del secondo riepilogo -All.B- pag.15 (11,44; 1,11; 0,23 ecc.) dividendo per 100.

## DISEGNI DI LEGGE E RELAZIONI - DOCUMENTI

171  
Allegato E

	Costo personale	Beni e servizi	Poste correttive	Totale
Sezione 1				
Tecnici	10,06	1,28	,09	11,44
Amministrativi	0,97	,13	,01	1,11
Ausiliari	,20	,03	,00	,23
	-----	-----	-----	-----
totale	11,24	1,43	,10	12,77
Sezione 2				
Tecnici	13,46	1,72	,12	15,30
Amministrativi	25,37	3,24	,23	28,84
Ausiliari	2,39	,30	,02	2,71
	-----	-----	-----	-----
totale	41,22	5,26	,38	46,85
Sezione 3				
Tecnici	3,97	,51	,04	4,51
Amministrativi	,33	,04	,00	,37
Ausiliari	,01	,00	,00	,02
	-----	-----	-----	-----
totale	4,31	,55	,04	4,90
Sezione 4				
Tecnici	12,98	1,66	,12	14,76
Amministrativi	15,99	2,04	,15	18,18
Ausiliari	2,23	,28	,02	2,54
	-----	-----	-----	-----
totale	31,21	3,98	,29	35,48
	-----	-----	-----	-----
totale generale	87,97	11,22	,81	100,00



## DISEGNI DI LEGGE E RELAZIONI - DOCUMENTI

18)

Incidenza dei Servizi Generali ripartita tra tutte le Sezioni

Prendere le percentuali determinate nella pagina 14

1,51; 5,54; 0,58; 4,20

es.: 33.314.186.906,18 : 11,83 x 1,51 = 4.255.434.878,43

11,83 x 5,54

11,83 x ,58

11,83 x 4,20

Poi:

4.255.434.878,43 : 959 x 859 = . 3.811.698.186,21 ecc...

Per trovare la percentuale fare:

4.255.434.878,43 : 3.811.698.186,21 = 1,51 : x

x = 1,35 ecc.

## DISEGNI DI LEGGE E RELAZIONI - DOCUMENTI

19)  
Allegato D

Servizi Generali  
Lire 33.314.186.878,43 (11,83)

Sezione 1			
Tecnici	859	3.811.698.186,21	1,35
Amministrativi	83	368.301.454,55	,13
Ausiliari	17	75.435.237,68	,03
	-----	-----	-----
totale	959	4.255.434.878,43	1,51
Sezione 2			
Tecnici	1.241	5.096.149.673,19	1,81
Amministrativi	2.340	9.609.178.271,78	3,41
Ausiliari	220	903.427.017,00	,32
	-----	-----	-----
totale	3.801	15.608.754.961,98	5,54
Sezione 3			
Tecnici	290	1.501.989.393,59	,53
Amministrativi	24	124.302.570,50	,04
Ausiliari	1	5.179.273,77	,00
	-----	-----	-----
totale	315	1.631.471.237,87	,58
Sezione 4			
Tecnici	1.366	4.915.988.514,29	1,75
Amministrativi	1.683	6.056.814.545,79	2,15
Ausiliari	235	845.722.767,83	,30
	-----	-----	-----
totale	3.284	11.818.525.827,90	4,20
	-----	-----	-----
totale generale	8.359	33.314.186.906,18	11,83

## DISEGNI DI LEGGE E RELAZIONI - DOCUMENTI

20)

Ripartizione della spesa relativa alla Direzione Generale su tutte le Sezioni.

Il personale viene ripartito tra le varie Sezioni in base alle competenze dei Servizi e delle Divisioni.

Tecnici	86
Amministrativi	292
Ausiliari	27
	---
	405

Moltiplicare il numero dei Tecnici, Amministrativi, Ausiliari per la retribuzione media del 1989 (pag.6)

Tecnici	86	x	27.598.168,90	=	2.373.442.525,00
Amministrativi	292	x	18.853.556,64	=	5.505.238.539,35
Ausiliari	27	x	13.296.472,71	=	359.004.763,16
	---		-----		-----
	405		59.748.198,25		8.237.685.827,50

## DISEGNI DI LEGGE E RELAZIONI - DOCUMENTI

21)

Direzione Generale  
Lire 8.237.685.827,50

Sezione 1		
Tecnici	17	469.168.871,22
Amministrativi	20	377.071.132,83
Ausiliari	3	39.889.418,13
	---	-----
totale	40	886.129.422,18
Sezione 2		
Tecnici	30	827.945.066,86
Amministrativi	146	2.752.619.269,67
Ausiliari	11	146.261.199,81
	---	-----
totale	187	3.726.825.536,34
Sezione 3		
Tecnici	8	220.785.351,16
Amministrativi	17	320.510.462,91
Ausiliari	1	13.296.472,71
	---	-----
totale	26	554.592.286,78
Sezione 4		
Tecnici	31	855.543.235,76
Amministrativi	109	2.055.037.673,93
Ausiliari	12	159.557.672,51
	---	-----
totale	152	3.070.138.582,20
	---	-----
totale generale	405	8.237.685.827,50

## DISEGNI DI LEGGE E RELAZIONI - DOCUMENTI

22)

Il prospetto precedente, relativo al personale della Direzione Generale, riflette solo le retribuzioni. Va integrato con la somma proporzionale a tutte le altre voci che concorrono alla spesa complessiva.

$$8.237.685.827,50 : 215.265.152.610,39 = x : 66.323.469.026$$

(cap.3411+retr.cen.)                      (dif. tra 215.265.152.610,39  
e 281.588.621.636,39)

$$8.237.685.827,50 \times 66.323.469.026$$


---


$$281.588.621.636,39 \qquad \qquad \qquad = 2.538.041.546,44$$

$$2.538.041.546,44 : 405 \text{ (numero personale Direzione Generale)} = 6.266.769,25$$

6.266.769,25 x 17; 20; 3; 30 ecc.... = competenze extra retribuzioni per i singoli gruppi

$$8.237.685.827,50 + 2.538.041.546,44 = 10.775.727.373,94$$

Per trovare la percentuale totale:

$$281.588.621.636,39 : 10.775.727.373,94 = 100 : x$$

Per trovare le singole percentuali:

$$10.775.727.373,94 : 575.703.948,48 = 3,83 : x$$

## DISEGNI DI LEGGE E RELAZIONI - DOCUMENTI

23)

Sezione 1						
Tecnici	17	469.168.871,22	+	106.535.077,26	=	575.703.948,48 ,20
Amministrativi	20	377.071.132,83	+	125.335.385,01	=	502.406.517,84 ,18
Ausiliari	3	39.889.418,13	+	18.800.307,75	=	58.689.725,88 ,02
		-----		-----		-----
totale	40	886.129.422,18		250.670.770,02		1.136.800.192,20 ,40
Sezione 2						
Tecnici	30	827.945.066,66	+	188.003.077,51	=	1.015.948.144,37 ,36
Amministrativi	146	2.752.619.269,67	+	914.948.310,57	=	3.667.567.580,24 1,30
Ausiliari	11	146.261.199,81	+	68.934.461,76	=	215.195.661,56 ,08
		-----		-----		-----
totale	187	3.726.825.536,34		1.171.885.849,84		4.898.711.386,18 1,74
Sezione 3						
Tecnici	8	220.785.351,16	+	50.134.154,00	=	270.919.505,17 ,10
Amministrativi	17	320.510.462,91	+	106.535.077,26	=	427.045.540,17 ,15
Ausiliari	1	13.296.472,71	+	6.266.769,25	=	19.563.241,96 ,01
		-----		-----		-----
totale	26	554.592.286,78		162.936.000,51		717.528.287,29 ,25
Sezione 4						
Tecnici	31	855.543.235,76	+	194.269.846,76	=	1.049.813.082,52 ,37
Amministrativi	109	2.055.037.673,93	+	683.077.848,30	=	2.738.115.522,24 ,97
Ausiliari	12	159.557.672,51	+	75.201.231,01	=	234.758.903,52 ,08
		-----		-----		-----
totale	152	3.070.138.582,20		952.548.926,07		4.022.687.508,28 1,43
		-----		-----		-----
totale gen.le	405	8.237.685.827,50		2.538.041.546,44		10.775.727.373,94 3,83

## DISEGNI DI LEGGE E RELAZIONI - DOCUMENTI

- 24)

Individuazione della spesa relativa all'UCANC

Si prendono i totali della I Sezione della pag.23 e si dividono per il numero del personale ad essi relativi:

575.703.948,48	: 17	=	33.864.938,15	x 1	=	33.864.938,15
502.406.517,84	: 20	=	25.120.325,89	x 9	=	226.082.933,03
58.689.725,88	: 3	=	19.563.241,96	x 1	=	19.563.241,96
						<u>279.511.113,13</u>

Per trovare le percentuali fare:

$$281.588.621.636,39 : 279.511.113,13 = 100 : x$$

$$x = 0,10$$

Per trovare le percentuali singole:

$$279.511.113,13 : 33.864.938,15 = 0,10 : x$$

## DISEGNI DI LEGGE E RELAZIONI - DOCUMENTI

25)

## Ufficio Calcolo Aree

Tecnici	1	33.864.938,15	,01
Amministrativi	9	226.082.933,03	,08
Ausiliari	1	19.563.241,96	,01
	-----	-----	-----
totale	11	279.511.113,13	,10

26)

## Prova

$$66.323.469.026 \times 8.237.685.827,50 = 546.351.900.826.315.000.000,00$$

$$546.351.900.826.315.000.000,00 : 215.265.152.610,39 = 2.538.041.546,44$$

Settembre 1990



## SERVIZIO CENTRALE DEGLI ISPETTORATI TRIBUTARI

L'attività del Servizio non ha potuto esplicarsi nella sua pienezza a causa dell'esiguo numero di personale di collaborazione in servizio (63 unità) rispetto ai contingenti previsti dalla legge istitutiva (200 unità) e dal D.P.R. di attuazione (altre 200 unità), dipendente dall'attuale insufficienza dei locali ove sono ubicati gli uffici.

Il personale ispettivo stesso ha lavorato con una consistenza di sole 38 unità rispetto all'organico di 50; è stato infatti incrementato con la nomina di nuovi ispettori solo nei primi mesi del corrente anno (attuale forza in servizio 46 unità).

Le iniziative del Servizio nell'anno 1989 hanno consentito la presenza del S.E.C.I.T. nelle varie aree dell'apparato amministrativo, la presa di contatto con le diverse realtà della platea contributiva, la diretta acquisizione dei necessari elementi conoscitivi sui problemi di maggiore rilievo, nonché la ricostruzione dei modi di procedere dell'Amministrazione finanziaria e dei comportamenti di alcune categorie di contribuenti, per rilevarne e segnalarne disfunzioni ed anomalie di tipo sistematico.

## DISEGNI DI LEGGE E RELAZIONI - DOCUMENTI

Fra le attività svolte, al di là di quelle, ormai tradizionali, del controllo uffici e della programmazione annuale degli accertamenti, particolare rilievo hanno avuto:

- l'analisi delle problematiche dei rimborsi I.V.A. e imposte dirette;
- il consuntivo sulle attività di accertamento fiscale delle imposte dirette e dell'I.V.A. per l'anno 1988;
- le proposte dei programmi di controllo fiscale (I.V.A. e II.DD. per l'anno 1990);
- indagine approfondita sulla situazione del contenzioso tributario in Italia;
- indagine sulla fiscalità in campo assicurativo;
- indagine sulle retribuzioni inerenti agli incarichi esterni dei dirigenti dello Stato.

In concreto il lavoro svolto dal Servizio è rappresentato indicativamente dai seguenti atti: sono state presentate 27 relazioni concernenti l'attività di accertamento esplicita dagli Uffici; le relazioni riguardanti gli studi e le indagini particolari sono state 39; gli ispettori hanno compiuto 188 missioni per complessivi 1.105 giorni, mentre il personale di collaborazione ne ha espletate n. 166, per un totale di 735 giorni. Sono stati visitati numerosi Uffici. E' stato impegnato il contingente della Guardia di finanza per verifiche fiscali su contribuenti.

Il Comitato di Coordinamento si è riunito 52 volte adottando n. 113 delibere a fronte delle quali sono stati espletati gli adempimenti conseguenti: proposte al Signor Ministro per le modifiche legislative e procedurali, trasmissioni di elementi agli Uffici accertatori e, per le iniziative di coordinamento, alle Direzioni Generali interessate.

#### Informatizzazione.

Presso questo Centrale Ufficio funzionano, dalla fine del 1982 quattro terminali, due dei quali sono collegati con il Centro Informativo delle Imposte Dirette e due con il Centro Informativo delle Tasse. Inoltre, dal maggio 1985, è stato installato un terminale collegato con il Centro Elaborazione Dati della Cassazione e dal marzo 1988 funziona un telefax collegato con vari uffici dell'Amministrazione per la trasmissione di documenti.

I terminali, collegati con i predetti Centri Informativi, forniscono quotidianamente comunicazioni di servizio concernenti verifiche effettuate dagli Uffici Imposte Dirette, I.V.A. e Guardia di finanza; comunicazioni che, raggruppate per situazioni omogenee, vengono smistate ai gruppi competenti (n. 62.565 per l'anno 1989).

## DISEGNI DI LEGGE E RELAZIONI - DOCUMENTI

Gli stessi terminali, inoltre, hanno effettuato, a richiesta degli ispettori tributari, ricerche ed interrogazioni in merito alla posizione fiscale di n. 7.755 contribuenti (persone fisiche, ditte individuali, società).

Il terminale, collegato con il C.E.D. della Cassazione, ha effettuato, su richiesta di singoli ispettori tributari o dei vari gruppi, n. 516 ricerche complesse in materia giuridica sui vari archivi del sistema.

La complessa attività svolta dal S.E.C.I.T. durante il 1989 viene dettagliatamente esposta in apposita relazione al Signor Ministro delle Finanze in adempimento a quanto previsto dall'art.11 della legge n. 146/1980.

Analisi della spesa.

L'esplicazione dell'attività predetta ha comportato una spesa complessiva a carico dei capitoli 6801 e 6791 dell'anno finanziario 1989 di £. 4.026 milioni (impegni), per le spese di funzionamento del Servizio contemplate dagli artt. 11 e 12 della legge istitutiva, così ripartite:

- Spesa per il personale in servizio	£. 3.742	milioni
- Spesa per acquisto di beni e servizi	£. 284	"
Totale	£. 4.026	"
	=====	

Per quanto riguarda gli oneri inerenti al personale in servizio ammontanti a £. 3.742 milioni (indennità di funzione al personale ispettivo e di collaborazione; indennità di missione, compenso per lavoro straordinario; versamento contributi e imposte, ecc.) gli stessi si possono ulteriormente distinguere come segue:

- Personale ispettivo n. 38 unità e 12 membri del Comitato di coordinamento: £. 2.828.798.000.
- Personale di collaborazione (direttivi, concetto, esecutivi ed ausiliari) per un totale di 102 unità: £. 913.000.000.

I dati sulla spesa media non sono significativi, atteso il diverso regime retributivo spettante per legge agli ispettori tributari (in relazione alla provenienza) e al personale (in relazione alla qualifica) e tenendo conto che al personale esecutivo ed ausiliario non compete la speciale indennità.

## DISEGNI DI LEGGE E RELAZIONI - DOCUMENTI

Si precisa, inoltre, che nell'importo di £ 913 milioni sono comprese £. 89 milioni riguardanti i compensi incentivanti la produttività, istituiti dal 1984, erogati soltanto al personale esecutivo ed ausiliario (quello dal II al V livello).

In merito alla spesa di £. 284 milioni sostenuta per l'acquisizione dei beni e dei servizi indispensabili al funzionamento del Servizio, si precisa:

- a) Per £. 109 milioni circa la spesa è stata impegnata con procedure contrattuali, soggette al riscontro preventivo e con pagamenti da farsi tramite ordinativi diretti;
- b) Per £.175 milioni circa la spesa è stata sostenuta con utilizzo di fondi in contanti appositamente accreditati a favore del Cassiere, per provvedere al pagamento delle utenze (telefono, elettricità ecc.), delle minute spese d'Ufficio, e di altre previste dalle procedure.

Negli allegati prospetti A1 e A2 risultano evidenziate le singole voci di spesa.

Dall'analisi dei pagamenti in conto competenza (3.691 milioni) ed in conto residui (393 milioni) indicati nel prospetto C, risulta:

	Pagamenti 1989 Competenza	Pagamenti 1989 in c/residui
Spese per il personale	£. 3.441 milioni	£. 368 milioni
Spese per acquisto di beni e servizi	£. 250 "	£. 25 "
TOTALI	£. 3.691 "	£. 393 "

In merito all'importo dei residui relativi alla spesa per il personale, ammontante a £. 793 milioni, si precisa che trattasi di accantonamenti per versamenti di ritenute previdenziali ecc. sulle competenze pagate, da eseguire da parte della Ragioneria e, in parte, di somme impegnate per obblighi contrattuali (34 milioni), i cui ratei di fine anno vengono - di norma - pagati nell'esercizio successivo.

## DISEGNI DI LEGGE E RELAZIONI - DOCUMENTI

Nell'allegato prospetto B, inoltre, sono state analizzate ed esposte le spese per indennità di missioni inerenti agli incarichi svolti, distintamente per il personale di collaborazione (63 unità) e per gli ispettori tributari (38 unità).

## DISEGNI DI LEGGE E RELAZIONI - DOCUMENTI

MINISTERO DELLE FINANZE  
SERVIZIO CENTRALE DEGLI ISPETTORI TRIBUTARI

Prospetto A/1

Anno Finanziario 1989 - Capitolo 6801

ACQUISTO BENI E SERVIZI

a) con attività contrattuale



VOCI SI SPESA	N° Contrat ti	IMPEGNI ASSUNTI	P A G A M E N T I eseguiti anno in c/ comp.	da fare al 31/12/ 1989	Pagamenti in C.Residi
Ditta A.P.A.I. "Pulizi a locali anno 1989	uno	70.686.000	53.014.500	17.671.500	14.662.035
"Bacigalupo" S.r.l.r.l. scaldamento stagione invernale 1988/89.	uno	14.398.995	19.243.102	==	9.199.359
		4.844.107		==	
"Bacigalupo" S.r.l. ri riscaldamento stagione invernale 1989/90.	uno	12.854.047		12.854.047	
"OTIS ITALIA" S.p.a. Manutenzione ascensori anno 1989.	uno	6.644.484	3.322.241	3.322.240	1.647.162
TOTALI in CIFRE ARROTONDATE		109.427.633 109.500.000	75.579.843	33.847.787	25.508.556

## DISEGNI DI LEGGE E RELAZIONI - DOCUMENTI

PROSPETTO A/2ACQUISTO BENI E SERVIZIb) con utilizzo in contanti tramite il Consegnatario Cassiere:

VOCI DI SPESA	IMPORTO PAGAMENTI (COMPETENZA) nel 1989
Utenze (luce, acqua, telefono, N.U.)	99.500.000
Forniture varie e minute spese d'ufficio, ecc.	66.700.000
Terminale Olivetti	1.300.000
Ditta Tecno Elettronica di Petrucci Fausto	7.500.000
<u>TOTALE</u>	175.000.000

Riassunto spesa per acquisto beni e servizi gravante sull'anno  
finanziario

a) con attività contrattuale e pagamento con ordinativi diretti.....	109.500.000	(arr.to)
b) con acquisti e pagamenti disposti in con tanti.....	<u>175.000.000</u>	(arr.to)
TOTALE.....	284.500.000	

## DISEGNI DI LEGGE E RELAZIONI - DOCUMENTI

PROSPETTO / B

MINISTERO DELLE FINANZE  
SERVIZIO CENTRALE DEGLI ISPETTORI TRIBUTARI

Anno Finanziario 1989

Spese per missioni (gravanti sul capitolo 6801)

Personale	Numero unità	Ammontare spesa complessiva	Spesa pro-capite	Note
Ispettori Tributarî	38	93.000.000	2.447.000	
Collaboratori	63	103.000.000	1.635.000	- escluso personale esecutivo ed ausili rio.
	101	196.000.000		



DISEGNI DI LEGGE E RELAZIONI - DOCUMENTI

— PROSPETTO / C

MINISTERO DELLE FINANZE  
SERVIZIO CENTRALE DEGLI ISPETTORI TRIBUTARI

SPESA — CONSUNTIVO 1989

Rubrica 15: Capitoli 6801 e 6791  
( milioni di lire )

	IMPEGNI	PAGAMENTI		RESIDUI FINALI
		COMPETENZA	RESIDUI	
<u>RUBRICA 15</u>				
CATEGORIA 2 (Personale in attività di servizio)	3.742 (*)	3.441	368	793
(*) di cui 3.653 milioni gravanti sul Cap. 6801 (parte) e f. 89 milioni gravanti sul Cap. 6791				
<u>CATEGORIA 4</u> (Acquisto beni e servizi)	284	250	25	34
Spesa gravante sul Cap. 6801 (parte)				
<u>TOTALE RUBRICA</u>	4.026	3.691	393	827

## DIREZIONE GENERALE DELLE DOGANE E IMPOSTE INDIRECTE

In relazione al foglio sopradistinto, con il quale codesta Direzione Generale ha chiesto una relazione sul consuntivo della spesa in termini di servizi, programmi progetti realizzati o predisposti da questa Direzione Generale nell'anno finanziario 1989, si precisa quanto segue:

1) Spese riguardanti il personale (Cat.II)

Il personale dipendente dagli Uffici di Dogana, Uffici Tecnici delle Imposte di Fabbricazione e Laboratori Chimici delle Dogane è ammontato per l'anno 1989 a 9806 unità, che hanno comportato per l'Amministrazione un costo medio annuo pro-capite di f.37.042.000.=.

Tali spese hanno trovato ampia giustificazione nei concreti vantaggi derivati all'attività doganale da un'efficiente organizzazione dei servizi.

Per tali motivi, l'Amministrazione ha cercato di potenziare le proprie strutture, attesi gli immediati riflessi negativi in campo economico, che comporterebbe una deficienza dei servizi doganali.

Per far fronte alla carenza di personale ed al fine di un soddisfacente espletamento dei servizi si è fatto ricorso all'invio in missione di unità lavorative presso le sedi maggiormente bisognose e si è autorizzato l'espletamento di ore di lavoro straordinario, con conseguente positivo apporto sia per lo smaltimento del lavoro sia per le trattazioni correnti.

Le prestazioni di lavoro straordinario autorizzate - a mente del D.P.R. 13 luglio 1978, n.396 (Capp.5310 - 5311 - 5312) al

## DISEGNI DI LEGGE E RELAZIONI - DOCUMENTI

personale in servizio presso le Dogane, gli UTIF ed i Laboratori Chimici hanno dato modo di affrontare tutte le numerose incombenze loro demandate ed, in particolare per gli UTIF, di espletare i propri compiti istituzionali sia presso la sede dell'Ufficio, per la compilazione di tutti gli elaborati contabili da trasmettere periodicamente ai competenti Organi di controllo, sia presso i numerosi impianti di produzione, lavorazione depositi, soggetti ad imposte di fabbricazione (raffinerie di oli minerali, stabilimenti petrolchimici, distillerie, opifici di impiego di alcoli denaturati, ecc.), fornendo alle industrie la possibilità di operare secondo i cicli produttivi ed evitando così la sospensione dell'attività ad orari prefissati, vincolati cioè al normale orario di servizio del citato personale.

Devesi però segnalare che lo stanziamento previsto per il cap. 5307 è risultato sufficiente per corrispondere le indennità di missione ai militari della Guardia di Finanza, diversamente lo stanziamento per il cap. 5308 "Indennità e rimborso spese di trasporto per missioni effettuate dal personale degli UTIF" è risultato insufficiente sia per la competenza che per la cassa.

Inoltre, a fronte di una richiesta di assestamento di 5 miliardi di lire e ad una successiva richiesta di integrazione con i fondi riserva per spese imprevedute ridotta a 3 miliardi di lire, la Ragioneria Generale dello Stato -IGB- ha disposto un'integrazione sul cap. 5308 di complessive f. 1.370.000.000.

Anche per il cap. 5310 riguardante le prestazioni di lavoro straordinario - a mente del D.P.R. 13 luglio 1978, n. 396, per il personale presso le Dogane, lo stanziamento previsto è risultato insufficiente.

Con lo stanziamento del cap. 5303, disposto per l'anno 1989 in misura sufficiente, si è potuto invece far luogo alla liquidazione delle prestazioni straordinarie effettuate dal

## DISEGNI DI LEGGE E RELAZIONI - DOCUMENTI

personale delle varie qualifiche inclusi i dirigenti, i funzionari direttivi del ruolo ad esaurimento, in servizio presso gli Uffici speciali (UCR, UTCD, SIC) di questa Direzione Generale ed i Compartimenti Doganali, nonché di quelle rese dai funzionari dirigenti titolari delle Circostrizioni Doganali, degli UTIF e dei Laboratori Chimici delle Dogane, nei limiti stabiliti dai DPCM, 3 marzo 1989, n.110733 e 4 marzo 1989, n.184374.

Con i fondi stanziati sul cap. 5305 - sono state corrisposte al personale delle Dogane e UTIF, le indennità di missione previste dalla legge n.836 del 18 dicembre 1973 e successive modificazioni, unitamente alle indennità di cui agli artt.1 e 4 della legge 852 del 21 dicembre 1978 e successive modificazioni.

Al riguardo, devesi rilevare che lo stanziamento previsto in bilancio si è rivelato del tutto insufficiente anche se in fase di assestamento, il capitolo è stato integrato di 5 miliardi in c/cassa.

Ciò posto si è provveduto ad inoltrare una richiesta di integrazione con i fondi di riserva per £.5.000.000.000, per i quali la Ragioneria Generale dello Stato-IGB-ne ha disposto l'integrazione solamente di 1 miliardo in termini di cassa e di competenza, pertanto, non si è potuto soddisfare alle richieste relative al 4° trimestre dell'anno 1989.

Si è inoltre provveduto a corrispondere al personale doganale le indennità e le spese di trasporto per trasferimenti (cap.5306), le indennità di rischio (cap.5318) e le indennità di confine (Cap.5321) dovute, queste ultime, al personale che opera in sedi disagiate o in continua e diretta esposizione ai rischi pregiudizievoli alla salute ed alla incolumità personale.

Devesi, però, segnalare che lo stanziamento di

## DISEGNI DI LEGGE E RELAZIONI - DOCUMENTI

bilancio per il Cap.5318 si è rivelato del tutto insufficiente per l'anno 1989, soprattutto per quanto riguarda la cassa, ponendo l'Amministrazione nelle condizioni di non poter soddisfare per tempo le richieste di fondi degli Uffici (trattasi di spese obbligatorie) e di dover ricorrere, nelle more delle assegnazioni di integrazioni di fondi, alle procedure previste dal D.L. 31 ottobre 1981, n.613, convertito nella legge 26 dicembre 1981, n.778.

Dette procedure, se da un lato consentono di effettuare i pagamenti di competenza mediante prelievi dai fondi della riscossione, dall'altro, a causa del ritardo con cui viene concessa l'integrazione richiesta, generalmente a fine anno finanziario e, pertanto, con l'impossibilità di accreditare i fondi, per l'intervenuta chiusura della contabilità, determinano un aggravio sullo stanziamento di cassa relativo all'anno successivo.

Si auspica, perciò, una soluzione a detto inconveniente, la cui cronicità nel ripetersi è stata sempre segnalata agli Organi competenti.

Pure per il cap. 5321, lo stanziamento del tutto insufficiente, sia in termini di competenza che di cassa, ha determinato ritardi nel pagamento della predetta indennità di confine agli aventi diritto.

Con i fondi stanziati sul cap. 5323, sono stati corrisposti al personale delle Dogane ed UTIF i compensi incentivanti relativi alla produttività e le ulteriori maggiorazioni previsti dagli artt. 4,5,8 e 12/c del DRCM.13 aprile 1984.

Lo stanziamento per l'anno 1989 è risultato sufficiente anche grazie all'assestamento di cassa di f.3.000.000.000.=.

2) Acquisto dei beni e servizi Cat. IV

## DISEGNI DI LEGGE E RELAZIONI - DOCUMENTI

Tali spese hanno contribuito a raggiungere gli scopi che l'azione amministrativa si era prefissata.

A tale proposito si pone in evidenza:  
le somme erogate sul cap. 5371, hanno riguardato, in particolare, il servizio della distribuzione dei carburanti agevolati per uso agricolo e possono essere considerate come spese effettuate nell'interesse di questo settore produttivo.

Occorre rilevare che gli oneri gravanti sullo stanziamento del capitolo si sono notevolmente ridotti a seguito del trasferimento -disposto dall'art.76 del D.P.R. 24 luglio 1977, n.616- alle Regioni a Statuto Ordinario delle funzioni amministrative, già svolte dai Comitati Provinciali istituiti con l'art.5 della Legge 31 dicembre 1962, n.2852 ed ora funzionanti solo per le Regioni a Statuto speciale.

Con i fondi a disposizione sul cap.5372, sono state sostenute tutte le spese inerenti al funzionamento dei Laboratori Chimici Compartimentali delle Dogane e II.II..

Al riguardo, l'acquisto di apparecchiature scientifiche è risultato indispensabile sia per l'usura dei vecchi apparecchi in dotazione ormai da tempo sia per l'adeguamento a moderne tecniche di analisi sulla base delle direttive CEE.

Nel sottolineare che l'efficienza operativa dei predetti Laboratori è di notevole importanza a garanzia e tutela degli interessi dell'Amministrazione doganale, si segnala che lo stanziamento previsto per l'anno 1989 è risultato insufficiente a coprire il reale fabbisogno.

I fondi stanziati sul cap.5375 sono stati utilizzati, nella quasi totalità, per l'acquisto di materie prime ai fini della preparazione del denaturante generale dello Stato, nonché

## DISEGNI DI LEGGE E RELAZIONI - DOCUMENTI

per la fornitura di numerosi e svariati materiali per la costruzione di congegni, indispensabili per l'accertamento delle imposte di fabbricazione.

Con tali spese gli UTIF sono stati messi in condizione, da un lato, di tutelare gli interessi dell'Erario e dall'altro di consentire alle industrie soggette al loro controllo di operare per il raggiungimento dei fini societari. Devesi segnalare che lo stanziamento è risultato insufficiente a coprire il fabbisogno.

La somma erogata nell'anno 1989 sul cap. 5373 per acquistare bascule, bilance ed altre attrezzature di carattere tecnico è risultata sufficiente sia in termini di cassa che di competenza.

Le spese effettuate sui capp. 5374 e 5379 hanno avuto come obiettivi la funzionalità dei servizi doganali, procurando i mezzi necessari per un rapido svolgimento delle operazioni doganali, e cercando di prevenire e definire, in via amministrativa, le contestazioni che sorgono fra le dogane e gli operatori economici anche mediante l'invio alle Dogane dipendenti di pubblicazioni economiche specializzate nazionali ed estere nonché di decisioni in campo comunitario, relative all'applicazione della tariffa doganale comune, note esplicative alle tariffe ecc., al fine della determinazione del valore imponibile.

Per le contestazioni insorte sono state effettuate perizie da parte di periti iscritti alla Camera di Commercio e sono stati operanti 14 Collegi Consultivi dei periti doganali, che hanno emesso pareri e decisioni, il tutto nei limiti consentiti dallo stanziamento del cap. 5379.

Le somme erogate sia per i premi e spese necessarie ai fini della scoperta e repressione del contrabbando, prelievo

## DISEGNI DI LEGGE E RELAZIONI - DOCUMENTI

campioni ecc.(cap.5377),sia per le tasse postali,per versamenti, per trasporto di fondi e indennità ai proprietari di merci avariate nei depositi doganali (spese obbligatorie), cap.5378, sono risultate appena sufficienti a coprire il fabbisogno per l'esercizio 1989.

Le somme stanziare per il pagamento di canoni e relativi oneri accessori (cap.5381), sono risultate appena sufficienti per il pagamento dell'affitto di immobili di proprietà privata con i quali l'Amministrazione deve sopperire alla carenza di idonea edilizia demaniale.

Le somme erogate per la manutenzione,riparazione ed adattamento dei locali e relativi impianti (cap.5382) riguardanti, in particolare, i piccoli interventi da effettuare sugli immobili per adattamento, nonché per i lavori di manutenzione dei binari di raccordo, per sgombero-neve e gelo dai piazzali doganali e dai valichi, sono risultate appena sufficienti a coprire il fabbisogno per l'esercizio 1989, pertanto si prevede la necessità di ulteriori incrementi per la prospettata creazione di nuovi Centri doganali e per il trasferimento di uffici in nuove sedi.

Lo stanziamento del cap. 5386 (spese d'ufficio) essenziale ad assicurare il buon funzionamento di tutti gli Uffici periferici di questa Direzione Generale, risulta essere ancora inferiore alle effettive e reali necessità prospettate dagli stessi a causa, tra l'altro, del trasferimento di alcuni di essi presso nuove sedi, le cui spese di gestione sono risultate più onerose che negli anni precedenti.

Per quanto concerne gli stanziamenti del cap.5383, manutenzione, noleggio ed esercizio di mezzi di trasporto, i fondi sono risultati, come per il passato, assolutamente insufficienti a fronteggiare l'intera spesa per il funzionamento dei mezzi di trasporto in dotazione a questa Amministrazione, nè hanno



## DISEGNI DI LEGGE E RELAZIONI - DOCUMENTI

consentito di provvedere all'acquisto di nuove autovetture per rifornire l'autoparco costituito attualmente di soli 50 automezzi contro le 102 unità fissate con Decreto Interministeriale n.87417 del 9.7.1988. Con i fondi stanziati sul cap.5384 si deve provvedere all'acquisto delle G.U. della Repubblica e della C.F.E. nonchè di libri, riviste e pubblicazioni occorrenti per l'aggiornamento legislativo e scientifico degli uffici centrali e periferici dell'Amministrazione doganale.

Tuttavia, nel 1989, (come per i precedenti anni) a causa del notevole squilibrio tra disponibilità (160 milioni) e reale fabbisogno (488 milioni) si è potuto assicurare un adeguato rifornimento di tali pubblicazioni, soltanto ad un numero limitato di Uffici.

Al riguardo, si evidenzia l'assoluta necessità di trovare una soluzione al problema al fine di evitare che quasi tutti gli Uffici doganali, privi delle Gazzette e dei testi di aggiornamento (es. codici manuali tecnici e scientifici, riviste specializzate nei vari settori chimici e merceologici) vengano a trovarsi nella impossibilità di assicurare il regolare svolgimento dei servizi.

Le somme erogate sul cap.5385, (circa 800 milioni) pur avendo consentito l'acquisto di milioni di piombi doganali e di cordicelle animate per la piombatura dei colli, dei carri ferroviari, dei TIR e dei contenitori di merci spedite per il traffico nazionale ed internazionale, sono risultate appena sufficienti a seguito del continuo rincaro dei prezzi di acquisto delle materie prime, dell'aumento delle tariffe elettriche per l'illuminazione delle barriere doganali, dell'aumento del costo dei contrassegni da apporre sui prodotti audiovisivi, nonchè dei reagenti "Narcotest" (sempre più largamente consumati in relazione all'intensificazione della lotta antidroga).

## DISEGNI DI LEGGE E RELAZIONI - DOCUMENTI

Per quanto concerne il cap.5387 spese per la esecuzione delle Convenzioni internazionali doganali firmate a Bruxelles l'11 gennaio 1951, si fa presente che per l'anno 1989 sul capitolo predetto risultano effettuati pagamenti per un totale di f.578 milioni circa, di cui 60 milioni, assegnati a questa Amministrazione dal Ministero del Tesoro con foglio n.179381/VII del 21 novembre 1989. Va rilevato che, trattandosi di un contributo del Governo italiano, richiesto per la partecipazione dell'Amministrazione doganale italiana al Consiglio di Cooperazione Doganale, fissato di anno in anno dal Segretariato Generale di detto Consiglio e avuto riguardo anche della svalutazione della nostra moneta, l'importo da programmare per l'Esercizio Finanziario 1990 non potrà che essere superiore a quello dell'anno 1989.

Gli stanziamenti di bilancio sul cap.5388 sono stati utilizzati per la gestione della meccanizzazione dei servizi doganali. Il predetto servizio gestisce otto centri elaborazione dati, ubicati presso altrettanti Compartimenti Doganali, ai quali sono collegati n.164 Sezioni doganali, che utilizzano un parco terminale di circa milleduecento unità.

L'introduzione dell'informatica doganale ha consentito una reale semplificazione dei principali adempimenti amministrativo-contabile, alcune modifiche procedurali di contabilità e di modulistica, un'automaticità ed immediatezza dei controlli, una migliore operatività all'Organizzazione doganale e una più proficua utilizzazione del personale.

Tra i prossimi programmi di sviluppo del sistema informativo doganale, si pone con carattere prioritario quello comprendente il coordinamento e l'acquisizione al sistema informativo dell'Anagrafe Tributaria dei flussi di dati provenienti dal settore doganale, di primaria importanza ai fini dell'accertamento delle capacità contributive oltre che della

## DISEGNI DI LEGGE E RELAZIONI - DOCUMENTI

gestione delle Imposte sul reddito e dell'IVA. Per il raggiungimento degli obiettivi sopra - accennati è in fase di prova la realizzazione della interconnessione dei Centri Elaborazione dati e la meccanizzazione di altri uffici doganali tuttora operanti con le procedure manuali.

Nel decorso esercizio 1989 lo stanziamento concesso di f.26 miliardi, a causa del prolungarsi dell'iter per la stipula di un contratto concernente l'acquisto di apparecchiature elettroniche destinate all'adeguamento del sistema informatico doganale per un importo di circa 8 miliardi, è stato utilizzato soltanto per circa 18 miliardi.

Per il 5392 è stata richiesta ed ottenuto in fase di assestamento, una variazione in aumento di f.15 milioni in c/competenza, al fine di far fronte alle numerose riunioni previste in Italia con le delegazioni delle Amministrazioni doganali estere nel corso dell'anno 1989, riguardanti la mutua assistenza amministrativa per la prevenzione e la repressione delle frodi doganali.

Questa Amministrazione, infatti, a causa della recrudescenza del fenomeno del contrabbando della droga, ha assunto, a seguito anche di sollecitazioni pervenute da parte del Ministero dell'Interno, le necessarie iniziative con le altre Amministrazioni doganali dei Paesi interessati allo stesso fenomeno per la formalizzazione di Accordi di mutua assistenza amministrativa.

Per le spese di copia, stampa, carta bollata, registrazione e varie inerenti i contratti stipulati dall'Amministrazione doganale -cap.5393- lo stanziamento di f.30.000.000 previsto per l'anno 1989 è risultato insufficiente; al riguardo è stata richiesta in fase di assestamento, un'integrazione pari a f.18.000.000.

## DISEGNI DI LEGGE E RELAZIONI - DOCUMENTI

Sui capitoli 5394 e 5395, istituiti in applicazione del D.L. 30.9.1982, n.688, convertito nella legge 27.11.1982, n.873, si è provveduto alle richieste di reiscrizione in bilancio di somme occorrenti per far fronte ad impegni precedentemente assunti e concernenti interventi di manutenzione o ristrutturazione a sedi di uffici doganali, nonché forniture di attrezzature tecniche ed elettroniche.

Lo stanziamento previsto sul cap.5396 per le spese telefoniche si è rivelato insufficiente sia in termini di cassa che di competenza anche a motivo delle maggiori spese derivanti dall'attuazione del servizio TELEFAX istituito presso gli Uffici periferici.

3) TRASFERIMENTI CORRENTI (Cat.V)

Le spese gravanti sui Capp. interessati hanno riguardato, in particolare, l'attribuzione di quote di somme, peraltro già versate dai privati, ai fondi di previdenza ed assistenza della Guardia di Finanza e del personale dipendente da questa Amministrazione.

4) INTERESSI (CATEGORIA VI)

Per le spese relative al cap.5512 - interessi di mora, eventuali da corrispondere alla Commissione delle Comunità Europee (art.11 Reg. CEE n.2891/77), si prevede che in occasione dei controlli nel settore delle risorse proprie, possibili ritardi di accertamento di tali risorse, rilevate dagli Agenti della Commissione CEE, possano far sorgere per l'Amministrazione doganale l'obbligo di conferimento alla CEE di somme a titolo di interessi.

5) POSTE CORRETTIVE E COMPENSATIVE DELLE ENTRATE (Cat.VII)

## DISEGNI DI LEGGE E RELAZIONI - DOCUMENTI

Tali spese obbligatorie, relative per la massima parte a restituzione alla esportazione di imposte di fabbricazione sui vari prodotti (olii di semi, gas petroliferi liquefatti, olii minerali), nonché a rimborsi di diritti e tasse, interessi passivi su somme indebitamente riscorre ecc., si concretizzano, in pratica, in benefici fiscali previsti dalla legge a favore degli operatori dei settori interessati.

E', tuttavia da rilevare che, per il Cap.5522, lo stanziamento è risultato assolutamente insufficiente a far fronte alle richieste delle Intendenze di Finanza per l'effettuazione dei rimborsi stessi e sono rimaste inevase numerose domande per circa due miliardi e 500 milioni.

Le spese gravanti sul Cap.5524 "Rimborso parziale dell'imposta di fabbricazione sulla benzina per autovetture in servizio pubblico di piazza, compresi i motoscafi in servizio analogo e quelli lacuali, ecc." previste sotto l'aspetto tecnico fiscale, al fine di concedere un'agevolazione d'imposta, come rimborso, sono destinate ad incrementarsi od a ridursi in occasione degli aumenti o delle diminuzioni dell'aliquota normale.

Al riguardo, va pure precisato che le variazioni dell'aliquota normale si sono verificate nel corso dell'anno finanziario 1989 anche con cadenza settimanale in base alla legge 4.3.1989, n.76, che ha prorogato la delega al Governo (disposta originariamente con la legge 25.3.1986, n.73) ad emanare decreti aventi valore di legge occorrenti per l'aumento o la riduzione dell'imposta di fabbricazione sulla benzina in relazione alle variazioni dei prezzi medi europei del predetto carburante. Attualmente alle variazioni dell'aliquota normale si provvede con D.P.C.M. emanati ai sensi dell'art.9 del DL. 27.4.1990, n.90.

Lo stanziamento previsto per il cap.5531 è risultato

## DISEGNI DI LEGGE E RELAZIONI - DOCUMENTI

assolutamente insufficiente per le numerose richieste di rimborso di tasse, diritti e contributi riconosciuti di effetto equivalente ai dazi doganali, incompatibili con la normativa CEE ed in continuo aumento a seguito del consolidato orientamento della Corte di merito in ordine alla disapplicazione dell'art.19 del D.L. 30.9.1982, n.688 (ad es. solo le domande di rimborso dei diritti di visita sanitaria giacenti nel corso dell'Esercizio Finanziario 1989 presso le Intendenze di Finanza, ammontano a lire 28 miliardi e 600 milioni circa di cui 9 miliardi relativi a domande per le quali sussiste procedimento giudiziario).

6) SOMME NON ATTRIBUIBILI (CAT.IX)

Per il cap.5591, riguardante le spese per liti, arbitraggi, risarcimenti ed accessori ecc. per i procedimenti di natura extratributaria lo stanziamento previsto per il 1989 piuttosto esiguo, è risultato sufficiente trattandosi quasi sempre di causa per procedimenti o ricorsi di personale doganale. Tuttavia negli ultimi anni è stato necessario ricorrere ad una richiesta di integrazione cassa in quanto si sono dovuti effettuare rimborsi a fronte di merci sottratte ad opera di ignoti, in dogana, i cui valori, a volte, sono risultati molto elevati.

IL DIRETTORE GENERALE



## DIREZIONE GENERALE DEL CONTENZIOSO

Si premette che la Direzione Generale del Conten  
zioso amministra i seguenti capitoli di spesa:

6416 - spese per il funzionamento della Commissione tribu  
taria centrale e dell'Ufficio del Massimario - com  
pensi ai componenti ed al personale di segreteria.

6417 - spese per il funzionamento - compresi i compensi ai  
componenti ed al personale di segreteria, le inden  
nità di missione ed il rimborso spese di trasprto ai  
membri estranei all'Amministrazione delle Finanze -  
delle Commissioni tributarie di I e II grado.

6445 - spese per liti concernenti il contenzioso tributario,  
risarcimento ed accessori, spese di giustizia penale  
comprese quelle di trasporto e custodia merci ed auto  
mezzi sequestrati e confiscati, altre spese processua  
li da anticiparsi all'Erario, indennità a testimoni ed a pe  
riti

Data la particolarità dei capitoli amministrati la  
scrivente si limita ad erogare trimestralmente alle Intenden

## DISEGNI DI LEGGE E RELAZIONI - DOCUMENTI

ze di Finanza il fabbisogno necessario, ~~attinente~~ ai pagamenti delle spese per il funzionamento delle Commissioni di I e II grado gravanti sul cap. 6417 e sul cap. 6445 per quelle attinenti alle spese giudiziarie sostenute dall'Amministrazione finanziaria.

Si devono sottolineare le difficoltà che sussistono per una corretta programmazione della spesa e dell'economia del bilancio.

Infatti circa l'80% della spesa del cap. 6417 viene assorbita dai compensi ai componenti delle Commissioni tributarie di I e II grado; detto compenso, determinato annualmente con decreto interministeriale, viene erogato in base ad ogni ricorso deciso; di conseguenza diviene difficoltoso determinare una previsione di spesa abbastanza precisa, poichè il numero dei ricorsi decisi varia anno per anno.

Infatti nell'87 sono stati decisi circa 700 mila ricorsi mentre nell'88 ne sono stati decisi 645 mila; per l'89 i dati stanno affluendo ed al momento non si dispone di cifre precise.

IL rimanente 20% della spesa del capitolo in argomento è destinato alle spese fisse e affitti locali; per quanto riguarda tali spese non sussistono gli stessi inconvenienti innanzi evidenziati ai fini di una programmazione annuale entro i limiti abbastanza precisi, atteso che le variazioni in aumento o in diminuzione sono più concretamente prevedibili alla stregua di indici più precisi (ad es. indicizzazione dell'equo canone, ritocchi annuali dei prezzi delle forniture).

Per quanto riguarda il cap. 6445, risulta difficoltoso programmare la spesa in quanto non si può stabilire a priori l'entità delle spese di giustizia che saranno erogate



durante l'anno finanziario!

Non si può, infatti, prevedere il numero delle cause in trattazione in cui l'Amministrazione finanziaria sarà soccombente nè l'entità della cifra che dovrà essere elargita in adempienza ai giudicati.

Nessuna difficoltà presenta il Cap. 6416 riguardante la Commissione tributaria centrale; anche in questo caso gran parte del capitolo è destinata al pagamento dei compensi ai componenti della Commissione stessa, compensi anch'essi determinati annualmente con decreto interministeriale, ma erogati in misura fissa mensile a ciascun membro.

IL REGGENTE LA DIVISIONE



## DIREZIONE GENERALE PER LE ENTRATE SPECIALI

Nel 1989, l'azione di questa Direzione Generale è stata protesa al miglioramento dei servizi, per ciò che concerne in particolare il rilascio delle autorizzazioni allo svolgimento di manifestazioni a premio, intervenendo in un settore - qual'è quello delle attività di giuoco - che, se lasciato libero all'iniziativa privata, presenterebbe aspetti di pericolosità sociale.

Il perseguimento di tali obiettivi, oltre allo sviluppo dei servizi e lo svolgimento di una funzione sociale, ha comportato l'incremento delle entrate. Così, nel 1989, a seguito dell'aumento del numero delle ricevitorie del lotto conseguente all'entrata in vigore della legge 16 marzo 1987, numero 123, che ha privatizzato la raccolta delle giuocate, le riscossioni del lotto sono state di f. 2.068.638.137.000 con un incremento del 15,85% rispetto al 1988.

Incremento di entrate si è verificato anche per gli altri giuochi. E precisamente:

- Totocalcio e Totip f. 296.825.657.615 con un incremento del 16,80% rispetto al 1988
- Enalotto f. 68.989.083.890 con un incremento del 3,77%.

Per le manifestazioni a premio l'entrata è stata di f. 66.779.862.384 (+10,63%).

Per quanto concerne le uscite, si precisa che trattasi di spese d'ordine ed obbligatorie, iscritte nella Rubrica 5. Nell'esercizio finanziario 1989 sono ammontate a f. 583.834.437.000, come risulta dall'accluso prospetto del consuntivo 1989.

La principale spesa è stata relativa al personale del lotto, già adibito alla raccolta delle giuocate, personale che, a seguito dell'entrata in vigore della suddetta legge n.123/1987, è stato provvisoriamente assegnato ai vari Uffici dell'Amministrazione ~~finanziaria centrale e~~ periferica, in

## DISEGNI DI LEGGE E RELAZIONI - DOCUMENTI

attesa del passaggio definitivo nei ruoli degli Uffici predetti.

Altra spesa significativa è quella dell'aggio (pari al 10% delle riscossioni realizzate) da corrispondere ai gestori delle ricevitorie del lotto, costituiti da ex dipendenti del lotto che abbiano optato per la raccolta del giuoco, nonché da titolari di rivendite di generi di monopolio: il regime privatistico nella raccolta del giuoco introdotto dalla legge suddetta, in aggiunta all'aumento del numero delle ricevitorie, ha determinato - come si è detto - un notevole incremento delle riscossioni.

L'aggio, ai sensi dell'art. 4 del D.M. 2/204974 del 6 maggio 1987, è trattenuto dal ricevitore sull'incasso della settimana: sul capitolo di spesa (2747), appositamente istituito, vengono emessi ordini di accreditamento pari all'aggio trattenuto dai ricevitori a favore del cap. 1801 (Entrate del Lotto).

IL DIRETTORE GENERALE



**ANALISI RISULTANZE DI CONSUNTIVO - RUBRICA 6 - CORPO DELLA GUARDIA DI FINANZA**

(art. 22 legge 5 agosto 1978, n.468).

**1. PREMESSA**

Nell'esercizio finanziario 1989 al Corpo della Guardia di Finanza sono stati assegnati stanziamenti per lire 2.248.238.810.000 (compreso l'assestamento di bilancio legge 367/89 e integrazioni varie), di cui:

- lire 1.837.708.000.000 per spese obbligatorie;
- lire 410.530.810.000 per spese disponibili.

Le possibilità di spesa hanno registrato un incremento rispettivamente dell'4,20% e dell'1,51% circa, con riferimento al 1988.

In sintonia con i criteri guida fissati dalla legge di bilancio, particolare cura è stata data alla qualificazione ed alla selettività della spesa.

Gli obiettivi, verso cui sono stati orientati gli sforzi, sono stati:

- il perseguimento di una qualificazione professionale di più elevato livello;
- il potenziamento e la migliore distribuzione sul territorio delle strutture operative per contribuire incisivamente alla perequazione del carico tributario;
- l'impiego a massa delle risorse nelle aree a più spiccato indice di criminalità;
- l'efficienza delle strutture logistiche.

**2. ANALISI SEZIONALE****a. Spese obbligatorie (categoria II - personale in servizio)**

I fondi sono stati destinati al pagamento di stipendi, paghe, indennità ed assegni fissi al personale:

**(1)militari:**

- ufficiali.....	n.	2.511
- sottufficiali.....	n.	18.026
- militari di truppa.....	n.	35.835

(nel novero sono compresi gli ufficiali di altre forze armate, i cappellani militari e gli allievi delle tre categorie);

**(2)civile:**

- dirigenti, funzionari e impiegati.....	n.	14
- operai.....	n.	61

**b. Spese disponibili (categoria IV - acquisto beni e servizi)**

(1) Le spese in argomento, destinate all'acquisizione di beni e servizi per il soddisfacimento delle esigenze funzionali del Corpo, sono state gestite in base al Programma analitico di utilizzazione dei fondi approvato dal Ministro delle Finanze, come previsto dall'art.3 del D.P.R. 30 giugno 1972, n.748.

La gestione è stata finalizzata:

- all'acquisizione ed all'adeguamento di validi ed efficienti strumenti operativi (vedette, elicotteri, autovetture, furgoni, macchine da scrivere, da calcolo, elettroniche, personal computers e apparati ricetrasmittenti, ecc.), per la lotta all'evasione fiscale ed ai traffici marittimi illeciti. Detto programma è stato realizzato anche con i fondi della legge 11.3.1988, n.66;
- allo svolgimento dell'attività addestrativa (complessivamente 843 corsi di qualificazione ai quali hanno partecipato 14.674 militari dei vari gradi);
- al miglioramento delle infrastrutture e degli arredi onde consentire il decoroso accasermamento del personale;

(2) gli stanziamenti, non completamente adeguati, a disposizione in tale categoria di spese non hanno finora consentito il soddisfacimento integrale delle specifiche esigenze.

**c. Provvidenze, sussidi, indennizzi (categoria V - trasferimenti)**

In relazione alle previsioni normative sono stati:

- erogati sussidi al personale;
- corrisposte, agli aventi diritto, le somme a titolo di equo indennizzo.

**d. Risultati conseguiti**

Nel 1989 la Guardia di Finanza è stata protagonista nella lotta all'evasione fiscale ed alla criminalità organizzata nonché nella investigazione e repressione di quegli illeciti di rilevanza internazionale che registrano correlativi riflessi in campo fiscale, doganale e valutario.

L'azione di prevenzione e repressione, nei vari comparti, compreso il settore degli stupefacenti e delle armi, è stata possibile, nonostante gli stanziamenti limitati, attraverso un'oculata politica di spesa improntata ai prefissati criteri di economia indicati dalle Autorità Governative.

L'attività informativa condotta ha confermato l'efficacia dell'azione preventiva e dissuasiva realizzata dal Corpo nel settore del contrabbando di t.l.e. via mare ed intraispettivo e degli stupefacenti.

I dati operativi sintetici del 1989 possono così riassumersi:

(1) Diritti doganali (Dazi, Prelievi, Sovrimposte di Confine, ecc.):

- |                                 |                 |
|---------------------------------|-----------------|
| - soggetti verbalizzati..... n. | 4.786           |
| - tributi evasi..... f.         | 178.107.681.000 |

## DISEGNI DI LEGGE E RELAZIONI - DOCUMENTI

- mezzi di trasporto sequestrati..... n.	623
(2) <u>Dogane. Tabacchi:</u>	
- tabacchi lavorati sequestrati..... kg.	517.847
- soggetti verbalizzati..... n.	13.471
- mezzi di trasporto sequestrati:	
. terrestri..... n.	1.311
. navali..... n.	68
- tributi evasi..... £.	120.389.341.000
(3) <u>Imposte di fabbricazione:</u>	
- soggetti verbalizzati..... n.	10.088
- mezzi di trasporto sequestrati..... n.	219
- tributi evasi..... £.	37.790.287.000
(4) <u>Imposte dirette:</u>	
- elementi positivi di reddito non dichiarati o non registrati..... £.	7.035.994.000.000
- elementi negativi di reddito non deducibili..... £.	2.206.628.000.000
- ritenute non operate e/o non versate £.	80.401.000.000
(5) <u>IVA e altre imposte indirette sui trasferimenti:</u>	
- I.V.A. relativa..... £.	1.156.895.350.000
- I.V.A. dovuta..... £.	1.099.803.546.000
- altre tasse affari evase..... £.	24.075.051.000
(6) <u>Valuta:</u>	
- soggetti verbalizzati..... n.	3.101
- ammontare violazioni amministrative. £.	7.276.000.000.000
(7) <u>Stupefacenti:</u>	
- soggetti verbalizzati..... n.	9.490
- stupefacenti sequestrati..... Kg.	22.559
- piante e semi sequestrati..... n.	1.817.885
(8) <u>Codice penale e leggi di P.S.:</u>	
- soggetti verbalizzati..... n.	17.096
- armi pesanti e leggere sequestrate.. n.	12.266
- bombe e munizioni sequestrate..... n.	12.031.686
- esplosivi sequestrati..... Kg.	11.846
(9) <u>Polizia marittima:</u>	
- soggetti verbalizzati..... n.	(*) 6.216
- mezzi navali sequestrati..... n.	154

---

(\*) Di cui 1.760 per la pesca.

## DIREZIONE GENERALE PER LA FINANZA LOCALE

Prima di esporre analiticamente i predetti dati di consuntivo appare opportuno mettere in evidenza che la scrivente provvede, in via generale, alla somministrazione di fondi a favore degli Enti Locali in base ad appositi provvedimenti legislativi che hanno il preciso scopo di porre tali Enti, nei limiti delle somme stanziare in bilancio, in condizioni di provvedere all'espletamento dei compiti istituzionali a loro demandati da specifiche norme di legge.

Per quel che riguarda le risultanze finanziarie conseguite attraverso la gestione dei fondi amministrati, si ritiene di poter affermare che, in stretta osservanza alle disposizioni che regolano la specifica materia, si e' provveduto a far si' che a tutti gli Enti beneficiari venissero erogati da parte delle competenti Intendenze di Finanza tutte le somme di loro spettanza, pur non potendo ovviamente eliminare completamente il verificarsi - soprattutto in occasione della corresponsione dell'ultima rata - della naturale formazione dei residui per cause da addebitarsi prevalentemente alle procedure di pagamento previste dalla legge sulla contabilita' di Stato.

Passando all'esame analitico -funzionale dei capitoli, articolati per categoria, relativamente alla rubrica 3 di spesa di competenza della scrivente, si espongono in questa sede, come richiesto dal Ministero del Tesoro con la citata circolare n.131835/1990, mettendo in particolare evidenza gli aspetti piu' significativi dell'attivita' svolta nell'esercizio in questione, considerato in rapporto alle risultanze finanziarie della gestione, i seguenti elementi informativi.

## DISEGNI DI LEGGE E RELAZIONI - DOCUMENTI

## CATEGORIA V - Trasferimenti

In ordine ai trasferimenti dei fondi stanziati sui capitoli inclusi nella categoria V, Rubrica 3, gestiti da questa Direzione Generale, si ritiene opportuno far presente che trattasi di spese di natura obbligatoria destinate al finanziamento degli Enti Locali, nella misura e con le modalita' stabilite dalla legge I agosto 1988, n.340.

Si evidenzia, inoltre, per quel che concerne in particolare la estrinsecazione delle cause che hanno determinato gli effettivi impegni di bilancio, che le relative autorizzazioni di spesa trovano il loro presupposto nelle precise disposizioni contenute nella citata legge n.340/1988 e che sono state inserite in bilancio per compensare gli Enti beneficiari delle perdite subite per effetto dell'entrata in vigore della riforma tributaria ovvero di modifiche introdotte nel regime impositivo dell'ILOR con l'elevazione dell'aliquota della stessa alla misura del 16,2% e con la conseguente acquisizione del relativo introito al bilancio dello Stato.

In sintesi con i capitoli inseriti nella predetta rubrica si provvede al finanziamento degli Enti destinatari mediante l'attribuzione di somme aventi le seguenti causali:

- capitolo 1972      contributi da corrispondere a stralcio in sostituzione del contributo di utenza stradale;
- capitolo 1975:      somme da attribuire ai comuni in sostituzione delle compartecipazioni ai tributi erariali.
- capitolo 1976:      somme da attribuire ai comuni in sostituzione delle abolite imposte comunali di consumo.
- capitolo 1979:      oneri derivanti dalla definizione dei rapporti contrattuali con gli appaltatori delle abolite imposte comunali di consumo;
- capitolo 1980      competenze sostitutive dei tributi erariali soppressi con la riforma tributaria da corrispondere alla Regione a statuto speciale Trentino-Alto Adige ed alle Province autonome di Trento e Bolzano;
- capitolo 1983      somme sostitutive da attribuire alle Camere di Commercio, Industria, Agricoltura e Artigianato;
- capitolo 1984      competenze sostitutive da attribuire alle aziende autonome di soggiorno, cura e turismo istituite fino al 31 dicembre 1973;
- capitolo 1987      corresponsione alle regioni a statuto ordinario di somme sostitutive delle quote di compartecipazione all'ILOR ;
- capitolo 1988      competenze sostitutive dell'ILOR da attribuire alle aziende s.c.t. istituite nel periodo 1974/1980.



## DISEGNI DI LEGGE E RELAZIONI - DOCUMENTI

Si precisa che i pagamenti delle somme spettanti agli aventi diritto gravanti sui capitoli 1979, 1980 e 1987 avvengono mediante l'emissione di ordinativi diretti e speciali, mentre per i restanti capitoli si provvede con appositi ordini di accreditamento a favore dei funzionari delegati territorialmente competenti.

In questa sede, per quel che attiene alla determinazione delle cause piu' rilevanti che non hanno consentito il completamento dell'iter di spesa fino alla fase del pagamento, determinando la formazione di residui, si ritiene opportuno evidenziare che la lievitazione dei residui di gestione e' da addebitarsi, oltre che alla immanente ben nota complessita' della procedura prevista per il pagamento dalle attuali leggi della contabilita' generale dello Stato, anche alla contingente circostanza della data in cui e' avvenuta l'approvazione del provvedimento di assestamento relativo all'esercizio finanziario in questione che ha causato una messa a disposizione dei fondi a favore degli enti destinatari nella fase di chiusura dell'esercizio stesso, mentre, per contro, positiva e' da considerarsi la quasi completa eliminazione dei residui impropri rispetto a quanto veniva a verificarsi negli anni precedenti.

## CATEGORIA IX

In questa categoria risultano iscritte le somme necessarie per far fronte alle spese per liti, arbitraggi, risarcimenti ed accessori.

Al riguardo occorre mettere in evidenza che si e' sempre provveduto alla tempestiva erogazione delle somme dovute ai soggetti beneficiari, che sono prevalentemente costituiti dalle Avvocature Distrettuali e Generale dello Stato, nei limiti in cui sono state richieste.

## CATEGORIA XII Trasferimenti.

La dotazione dei fondi che affluiscono nel capitolo 7151 (provenienti tra l'altro solo formalmente dal bilancio dello Stato) e' tuttora costituita esclusivamente dai trasferimenti effettuati dalla Svizzera a titolo di compensazione finanziaria a favore dei Comuni italiani di confine.

Si soggiunge che l'erogazione dei fondi in questione e' stata tempestivamente effettuata a favore degli Enti destinatari che hanno impegnato le somme ai medesimi devolute nella realizzazione di opere e servizi di carattere sociale con prevalenza nel settore abitativo.

Si precisa che i fondi immessi nel predetto capitolo nell'esercizio finanziario 1989, sono stati interamente impegnati, mentre il movimento dei residui che si e' venuto a verificare costituisce unicamente una copertura formale di pagamenti effettuati al termine dell'esercizio precedente (titoli trasportati), ovvero dei titoli di spesa non potuti pagare per l'intervento dell'Organo di Controllo.

---

---

DISEGNI DI LEGGE E RELAZIONI - DOCUMENTI

---

---

In conclusione dal punto di vista sostanziale, si puo' affermare che il corretto esercizio dell'azione tecnico - amministrativo - contabile ha consentito , nei limiti delle riserve di cui ~~di~~sopra si e' fatto cenno, il raggiungimento degli obiettivi programmatici prefissati nella fase di impostazione del bilancio di previsione.

## DIREZIONE GENERALE DEGLI AFFARI GENERALI E DEL PERSONALE

Dall'esame delle voci di spesa afferenti all'anno 1989, si evidenzia, come per il passato, una netta prevalenza delle spese correnti rispetto alle spese d'investimento o in conto capitale.

Le spese correnti sono state essenzialmente dirette:

- ad assicurare i fondi necessari per il mantenimento del personale e per l'acquisto di beni e servizi, indispensabili per il funzionamento dell'apparato tributario;
- al pagamento d'interessi di mora a favore dei contribuenti, dovuti sulle somme indebitamente riscosse dall'Erario;
- alla restituzione ed al rimborso di tributi e diritti non dovuti, o il cui recupero é correlato alle esigenze della produzione e del commercio internazionale.

Le spese per investimenti sono state effettuate essenzialmente per l'acquisto di immobili da destinare ai servizi governativi.

## DISEGNI DI LEGGE E RELAZIONI - DOCUMENTI

Gli stanziamenti di bilancio sono stati utilizzati in stretta aderenza alle esigenze di questa Amministrazione, tenuto presente l'obiettivo prioritario del contenimento della spesa.

In particolare, le spese di carattere generale, concernenti il personale civile e militare in attività di servizio (stipendi, compensi, indennità, ecc.), sono state erogate in ragione dell'effettivo fabbisogno, tenuto conto, per talune indennità (rimborso di spese per missioni in Italia ed all'Estero o per trasferimenti), delle occorrenze indispensabili per assicurare la necessaria e tempestiva mobilità del personale, nonché la partecipazione di rappresentanti dell'Amministrazione finanziaria ad Organismi internazionali.

Al riguardo, é da rilevare che l'aumento di tali spese é in relazione spesso a precise disposizioni legislative indipendentemente, quindi, da una politica di austerità posta in essere dall'Amministrazione.

Per quanto attiene alle spese per l'acquisto di beni e servizi, esse sono state sostenute al fine di assicurare all'Amministrazione i mezzi indispensabili per il funzionamento dei propri Uffici.

## DISEGNI DI LEGGE E RELAZIONI - DOCUMENTI

In proposito, rilevante incremento hanno presentato le spese per i canoni di locazione di immobili di proprietà privata in uso agli Uffici Finanziari, in relazione agli aumenti scaturenti dal rinnovo, a prezzi correnti di mercato, dei contratti in corso.

L'introduzione dell'informatica doganale ha consentito una reale semplificazione dei principali adempimenti amministrativo-contabili, nonché alcune modifiche procedurali di contabilità e di modulistica, un' automaticità ed immediatezza dei controlli, una migliore operatività dell'organizzazione doganale, una più proficua utilizzazione del personale.

Tra i prossimi programmi di sviluppo del sistema informativo doganale, si pone con carattere prioritario quello comprendente il coordinamento e l'acquisizione al sistema informativo dell'Anagrafe Tributaria dei flussi di dati provenienti dal settore doganale, di primaria importanza ai fini dell'accertamento delle capacità contributive oltre che della gestione delle Imposte sul reddito e dell'I.V.A.. Per il raggiungimento dei cennati obiettivi, è in fase di prova la realizzazione della interconnessione dei Centri Elaborazione dati e la meccanizzazione di altri Uffici doganali, tuttora operanti con le procedure manuali.

Per quanto concerne l'istituto catastale, sono continuati nell'anno 1989 i lavori di appalto relativi al completamento delle operazioni di impianto meccanografico e di recupero dell'arretrato per quanto attiene agli atti del Nuovo

Catasto terreni, già avviate negli anni precedenti.

Tale attività, interessante l'intero territorio nazionale, sta portando all'integrale automazione dei dipendenti Uffici.

Per il Catasto Terreni, in aggiunta alle ordinarie attività inerenti agli aspetti gestionali dell'istituto catastale per tutte le province del Paese, si è stipulato - a livello centrale - un contratto con il Consorzio per lo Schedario viticolo italiano, avente per oggetto l'aggiornamento, mediante fotointerpretazione, delle qualità, classi e superfici (BA) e Castelvetro di Modena (MO), nonché delle relative mappe catastali.

Nel mese di dicembre 1989 è stata avviata la procedura per la revisione generale degli estimi dei terreni, con l'invio per la firma dell'On.le Signor Ministro, dello schema di decreto ministeriale che autorizza l'Amministrazione alle relative operazioni.

Riguardo al Catasto dei fabbricati, con apposita lettera circolare (del 19 aprile 1989) sono state impartite disposizioni agli Uffici tecnici erariali, in ordine agli adempimenti preliminari al classamento automatico delle unità immobiliari urbane per le dichiarazioni di nuova costruzione formalizzate con i modelli 1M.

A tal fine ciascun dipendente Ufficio ha provveduto alla compilazione di una serie di prospetti per la suddivisione del territorio di propria competenza in "zone territoriali omogenee", e per la integrazione dei quadri di tariffa, per i comuni dove detti quadri risultano carenti.

E' continuata l'attività per la realizzazione dell'Anagrafe Tributaria, in base alla nuova convenzione n.10001 stipulata in data 1° gennaio 1988 con la Società Generale d'Informatica, per la durata di cinque anni, scadente il 31

## DISEGNI DI LEGGE E RELAZIONI - DOCUMENTI

dicembre 1992, che ha come obiettivo la raccolta, l'archiviazione e l'elaborazione dei dati e delle notizie fiscalmente utili per la determinazione dei soggetti d'imposta, per la rilevazione della materia impositiva e per l'ausilio all'accertamento dei tributi da parte degli Uffici finanziari, da realizzare mediante l'automazione dei servizi e delle procedure amministrative. Nel corso dell'anno 1989 ha anche assunto notevole rilevanza il servizio d'informazione a mezzo "TELEVIDEO", gestito dalla RAI-Televisione Italiana, con la diffusione di n.10 comunicati sui settori impositivi più attuali.

Nello specifico settore delle Imposte Dirette, si é proceduto al completamento ed alla conduzione tecnica del sistema informativo di questo Ministero nonché alla integrazione ed allo sviluppo dei Centri di Servizio di Roma e Milano. Inoltre, é stato portato a termine il programma per la realizzazione e l'avviamento dei Centri di servizio di Bologna e Genova che sono stati attivati dal 1° aprile 1989.

Al riguardo sono già state stipulate le convenzioni con le quali sono state affidate le concessioni per la progettazione e costruzione dei Centri di servizio di Trento, Bergamo, Firenze e Cagliari.

Il Servizio Centrale degli Ispettori Tributarî, istituito ai sensi della legge 24 aprile 1980, n.146, ha continuato a svolgere le sue funzioni istituzionali di controllo, verifica e programmazione. Fra le varie attività svolte nel 1988 particolare rilievo hanno avuto:

- l'analisi delle problematiche dei rimborsi I.V.A. e imposte dirette;
- il consuntivo sulle attività di accertamento fiscale delle imposte dirette e dell'I.V.A. per l'anno 1988;
- le proposte di programmi di controllo fiscale (I.V.A. e II.DD.

## DISEGNI DI LEGGE E RELAZIONI - DOCUMENTI

per l'anno 1990)

- indagine approfondita sulla situazione del contenzioso tributario in Italia;
- indagine sulla fiscalità in campo assicurativo;
- indagine sulle retribuzioni inerenti agli incarichi esterni dei dirigenti dello Stato.

In concreto il lavoro svolto dal Servizio é rappresentato indicativamente dai seguenti atti: sono state rappresentate 27 relazioni concernenti l'attività di accertamento esplicata dagli Uffici; le relazioni riguardanti gli studi e le indagini particolari sono state 39; gli ispettori hanno compiuto 188 missioni per complessivi 1.105 giorni, mentre il personale di collaborazione ne ha espletate n.166, per un totale di 735 giorni. Sono stati visitati numerosi Uffici. E' stato impegnato il contingente della Guardia di finanza per verifiche fiscali su contribuenti.

Relativamente all'attività didattica, si sono tenuti, per il personale dell'Amministrazione, presso la Scuola Centrale Tributaria "Ezio Vanoni" o in sedi decentrate, n.192 tra corsi di formazione, di aggiornamento, di qualificazione, di perfezionamento di specializzazione, ai quali hanno partecipato n.6306 allievi.

In campo internazionale, l'Amministrazione é stata impegnata nell'attuazione di un ampio programma di trattative per la revisione delle vigenti Convenzioni, intese ad evitare le doppie imposizioni sul reddito e sul patrimonio, per adeguarne il contenuto al nuovo assetto normativo scaturito dalla riforma tributaria, nonché alla conclusione di nuovi accordi al fine di tutelare, mediante l'eliminazione dell'ostacolo fiscale, gli interessi dei nostri operatori economici all'Esterò.

Per quanto riguarda, infine il Corpo della Guardia di Finanza, l'anno 1989 l'ha vista protagonista nella lotta alle



## DISEGNI DI LEGGE E RELAZIONI - DOCUMENTI

associazioni mafioso-camorristiche, nonché nella investigazione e repressione di quegli illeciti di rilevanza internazionale che registrano correlativi riflessi in campo fiscale, doganale e valutario.

L'azione di prevenzione e repressione, nei vari comparti, compreso il settore degli stupefacenti e delle armi, è stata possibile, nonostante gli stanziamenti limitati, attraverso un'accorta politica di spesa improntata ai prefissati criteri di economia indicati dalle Autorità Governative.

L'attività informativa condotta ha confermato l'efficacia dell'azione preventiva e dissuasiva realizzata dal Corpo nel settore del contrabbando di tabacco lavorato estero via mare e intraispettivo.

In conclusione, l'azione del Ministero delle Finanze, nella gestione della spesa per l'anno 1989, è stata caratterizzata dal perseguimento dei servizi essenziali al suo funzionamento, nonché da una ponderata utilizzazione dei mezzi disponibili per l'acquisizione delle risorse occorrenti per il complessivo funzionamento dell'apparato tributario.

In ordine all'analisi dei risultati concretamente conseguiti nell'anno 1989 dall'attuazione delle linee programmatiche di Governo, si rinvia alle allegate note illustrative trasmesse alla scrivente dal Comando Generale della Guardia di Finanza, dal Servizio Centrale degli Ispettori Tributarî, dalla Scuola Centrale Tributaria "Ezio Vanoni" e dalle Direzioni Generali di questo Ministero per i capitoli di spesa rispettivamente amministrati.

Si fa riserva di inviare le note dimostrative delle Direzioni Generali mancanti, non appena perverranno alla scrivente.

## DISEGNI DI LEGGE E RELAZIONI - DOCUMENTI

Dall'esame delle risultanze di consuntivo per l'anno 1989, per i capitoli di spesa amministrati dalla Direzione Generale degli Affari Generali e del Personale, si rilevano i seguenti elementi per ciascuna categoria di bilancio.

Categoria II - Personale in attività di servizio

Unità in servizio a fine anno presso l'Amministrazione Centrale e le Intendenze di Finanza n. 12.752, così ripartite:

- Personale dirigente	n.	202
- " ruolo ad esaurimento	n.	353
- " inquadrato nei livelli	n.	12.197

per un spesa media pro-capite, considerando tutte le voci della categoria, di L. 626.838.879.244 = L. 49.156.107.218  
12.752

Gabinetto del Ministro:

-Personale delle Segreterie Particolari	n.	7
per una spesa media pro-capite di L. <u>171.943.268</u>	=	L 24.563.322
		7

-Ministro e Sottosegretari	n.	6
per una spesa media pro-capite di L. <u>386.827.815</u>	=	L.64.471.468
		6

Nel settore della meccanizzazione ed automazione, sono stati perseguiti nell'anno 1989, tra l'altro, i seguenti obiettivi:

- a) costituzione dell'archivio elettronico di tutto il personale finanziario ed automazione delle relative procedure di aggiornamento;
- b) determinazione delle piante organiche degli uffici;
- c) automazione della gestione delle presenze ed assenze del personale secondo un'unica procedura elettronica da rendere obbligatoria presso ciascun ufficio finanziario.

Sempre più apprezzabili appaiano inoltre i benefici connessi all'introduzione dei personal computers negli uffici. Molteplici sono le applicazioni cui tali elaboratori sono destinati, fra le quali, in particolare, la protocollazione e la ricerca delle pratiche d'archivio, la gestione contabile dei capitoli di bilancio, la predisposizione di

## DISEGNI DI LEGGE E RELAZIONI - DOCUMENTI

tabelle a ricalcolo automatico, la creazione di database, l'esecuzione dei lavori complessi di word processing.

CATEGORIA III - Personale in quiescenza

E' stato corrisposto il trattamento provvisorio di pensione a circa 4700 ex dipendenti militari del Corpo della Guardia di Finanza per l'importo di L.187.269.053.078, con una spesa media pro-capite di L.29.206.180.

Sono stati emessi 125 ordini di accreditamento e 28 ordinativi diretti per indennità "una tantum" e per costituzione di posizioni assicurative INPS agli eventi diritto per una spesa di L.1.746.764.187.

CATEGORIA IV - Acquisto di beni e servizi

Contratti stipulati:

- a trattativa privata n.152
- a cottimi fiduciari n.148

I contratti di cui sopra sono stati stipulati per l'acquisto di materiale occorrente al funzionamento dello Schedario generale meccanizzato del personale, del Centro di Fotoriproduzione e Stampa del Ministero, dei servizi meccanografici delle Intendenze di Finanza, nonché per l'esecuzione di lavori di manutenzione dei locali del compendio ministeriale.

CATEGORIA V - Trasferimenti

Cap. 1171 - Beneficiari delle sovvenzioni straordinarie sono dipendenti in servizio ed a riposo dell'Amministrazione nonché le rispettive famiglie. Sono stati concessi nell'anno 1989 n.342 sussidi per un costo medio pro-capite di L.278.215

Cap.1172 - Destinatario delle erogazioni é il personale civile della Amministrazione al quale sia stato riconosciuto l'equo indennizzo per la perdita dell'integrità fisica dovuta ad infermità contratta per causa di servizio.

Capitoli 1173 - 1174 - 1175 e 1176

Le erogazioni sono disposte per il pagamento dell'indennità di liquidazione al personale civile e militare dell'Amministrazione cessato dal servizio e di sovvenzioni a carattere assistenziale in favore del personale in servizio che abbia i requisiti richiesti.

Per quanto concerne le risultanze in termini di servizi resi alla collettività, occorre considerare l'attività di reclutamento del

## DISEGNI DI LEGGE E RELAZIONI - DOCUMENTI

personale attraverso pubblici concorsi.

Infatti, si sono conclusi nel corso dell'anno 1989 n.9 concorsi, banditi in anni precedenti, per n.1170 posti, ai quali hanno partecipato n.153.318 candidati, con un rapporto fra partecipanti e posti disponibili di 131 a 1.

Al riguardo si fa presente che nell'anno 1989 non é stato possibile procedere ad un nuovo reclutamento di personale né attraverso le tradizionali procedure concorsuali (ex carriera direttiva e di concetto), né attraverso la selezione tra lavoratori iscritti nelle liste di collocamento (ex carriera esecutiva, ausiliaria ed operaia), in quanto tali assunzioni sono subordinate all'espletamento degli adempimenti connessi alla mobilità di personale previsti dagli artt. 2 ss. del C.P.C.M. 5.8.1988.

In proposito si fa presente che con decreto del Ministro della Funzione Pubblica datato 20.6.1989, pubblicato nella G.U. - 4' serie speciale - n.60 bis dell'8.8.1989, sono stati resi noti, tra gli altri, i posti disponibili presso l'Amministrazione finanziaria da coprire mediante le procedure della mobilità.

Le istanze prodotte in tal senso, pervenute a questo Ministero, sono 17.500 e attualmente si sta provvedendo alla loro istruttoria.

Peraltro una volta definiti i succitati adempimenti, non potranno comunque essere banditi nuovi concorsi di reclutamento fino al completamento delle operazioni conseguenti all'applicazione dei commi 9 e 10 dell'art.4 della legge 11.7.1980 n.312, così come disposto dalla Presidenza del Consiglio dei Ministri - Dipartimento per la Funzione Pubblica - con circolare n.51144/8.312.214/50-290.CR del 23.3.1989.

Infine, in esecuzione della legge 2 aprile 1968, n.482, sul collocamento obbligatorio, sono state effettuate n.144 assunzioni, così ripartite:

- Invalidi civili e ciechi	n.54
- Invalidi civili di guerra e profughi	n.19
- Invalidi per servizio	n.2
- Invalidi del lavoro	n.22
- Orfani e vedove	n.61
- Sordomuti	n.18

## DIREZIONE GENERALE DEL DEMANIO

Le erogazioni riferite al 1989 hanno riguardato le spese per il personale periferico demaniale ( capp. 4251- 53-54 ), la manutenzione ordinaria dei beni demaniali e patrimoniali in uso ( cap. 4294) il pagamento delle imposte e contribuzioni ( cap.4296), oneri diversi ( capp. 4381 - 82- 94), acquisti di stabili e terreni, costruzione di immobili per i Centri di Servizio ( cap. 7901).

Specificamente per il cap.7908 - spese per la costruzione, manutenzione straordinaria, ecc. dei canali demaniali - si osserva che l'attività svolta e la conseguente spesa sostenuta per l'anno 1989 sono state effettuate per il Condotto Carolino di Caserta, riconosciuto bene di interesse storico -artistico, sottoposto ai vincoli della legge 1.6.1939, n.1089, e quindi, rimasto di pertinenza dello Stato.

Devesi, al riguardo, ribadire quanto in precedenza fatto presente e cioè che ingenti spese vengono sostenute per la manutenzione del predetto Condotto a cui fanno riscontro misure ina-

dequate di canoni di derivazione d'acqua.

Per quanto concerne il capitolo di spesa 7901, il 1989 ha visto confermata l'inversione di tendenza che si era già manifestata nel 1988, in materia di interventi atti a risolvere i problemi allocativi degli uffici finanziari.

Ovverosia, il perseguimento di un vigoroso programma di edilizia finanziaria in grado di superare una trattazione per gli acquisti e la costruzione di edifici avvenuta in passato in modo episodico, frammentario e occasionale ed in contrapposizione alla politica di assumere in locazione passiva immobili, assolutamente non più perseguibile, attesa la macroscopica esposizione debitoria dello Stato per fitti passivi ascendente ormai a circa duemila miliardi di lire.

A questo proposito, una Commissione nominata con decreto del Ministro e presieduta da un Sottosegretario di Stato ha individuato le priorità di intervento alle disponibilità finanziarie ed alla fine del 1989 sono state formalizzate le procedure ( D.M. di approvazione dei contratti) per l'acquisto di edifici nei quali allocare Uffici finanziari ( vedasi l'allegato prospetto).

Complessivamente nel 1989 sono state impegnate spese per lire 747.687.556.200 ripartite secondo il ricordato prospetto.

Per quanto concerne, infine, il cap. 7904 - Acquisto e costruzione, anche diretta o mediante concessioni di fabbricati e relative pertinenze e attrezzature da destinare a nuove sedi Uffici finanziari centrali e periferici, ivi comprese quelle dei Centri di Servizio, ecc., - nonché il cap. 4300 - Manutenzione, ristrutturazione, adattamento ed ammodernamento degli immobili e degli impianti degli Uffici finanziari, - l'attività svolta durante l'anno 1989 ha riguardato solo provvedimenti giuridicamente già perfezionati essendo i fondi totalmente esauriti e, pertanto, i suddetti capitoli verranno soppressi.

## DISEGNI DI LEGGE E RELAZIONI - DOCUMENTI

CAP.7901 - RESIDUI DI STANZIAMENTO 1987

L. 372.260.914.308-

impegni:

C.S. PA	L.	16.800.000.000
	"	270.000.000
Uffici Fin. PG	"	74.206.020.000
Camera Dep. Roma	"	53.666.620.000
Valenzano	"	68.000.000
Avezzano (AQ)	"	49.971.200
Andria (BA)	"	880.005.000
C.S.(CA)	"	59.500.000.000
Uffici (AP)	"	26.876.150.000
C.S. (TN)	"	8.263.000.000
Uffici (BA)	"	50.218.000.000
Uffici (quota parte) Roma		27.046.000.000
Uffici Milano	"	<u>42.483.000.000</u>

L. 360.326.766.200

Rimanenza " 11.934.148.108-

Impegno per P.S. Civitavecchia (rilieγο Rag. Centrale) 415.000.000

L. 11.519.148.108 -

Impegno maggiore spesa Dipart. Mezzogiorno (Via Veneto) 9.395.500.000

Disponibilità 1987 2.123.648.108

## DISEGNI DI LEGGE E RELAZIONI - DOCUMENTI

CAP.7901 - RESIDUI DI STANZIAMENTO 1988

		L.	399.007.016.463-
Roma - Uffici	L.	268.360.790.000	
Roma - Uffici	"	119.000.000.000	
		"	<u>387.360.790.000</u>
		L.	11.646.226.463-
Accantonati per la sede decentrata Scuola E. Vanoni in Scafati(SA) complesso Vanvitelliano (disegno di legge al Senato per l'approvazione)			
			<u>9.000.000.000</u>
	Rimanenza 1988	L.	<u>2.646.226.463</u>

RIEPILOGO

Fondi 1987	L.	2.123.648.108
Fondi 1988	"	2.646.226.463
Disponibilità totale	L.	<u><u>4.769.874.571</u></u>

Somme accantonate:

per il 1987 - Civitavecchia (P.S.)	L.	415.000.000
per il 1988 - Min.Interno storno	"	2.100.350.000
per il 1988 - Scafati	"	9.000.000.000
		<u><u>L. 11.515.350.000</u></u>



## DISEGNI DI LEGGE E RELAZIONI - DOCUMENTI

CAP.7901: Acquisto di stabili e terreni. Costruzione di immobili per i Centri di Servizio.

<u>Residui anno 1987</u>	£. 372.260.914.308 -
impegnati in c/residui	<u>360.326.766.200 =</u>
Rimanenza	11.934.148.108

<u>Residui anno 1988</u>	£. 399.007.016.463 -
impegnati	<u>387.360.790.000 =</u>
Rimanenza	11.646.226.463

Dalla massa dei residui di stanziamento degli anni 1987/1988 ammontante a £. 771.267.930.771 - sono stati impegnati complessivamente 747.687.556.200 =

Totale disponibilità residui 1987/88 23.580.374.571

## DIREZIONE GENERALE PER L'ORGANIZZAZIONE DEI SERVIZI TRIBUTARI

P R E M E S S A

In ottemperanza a quanto disposto dall'art. 22 - quinto comma - della legge 5 agosto 1978, n. 468, ed al fine di permettere un controllo dell'efficienza e, cioè, una adeguata valutazione dei risultati concretamente conseguiti in relazione ai progetti ed agli indirizzi di programma, vengono di seguito esposte le risultanze dell'analisi economica dei capitoli di spesa più significativi.

L'esame si articola nei progetti principali (Anagrafe Tributaria, Pubbliche Relazioni) cui è preposta la Direzione Generale O.S.T..

Per quanto attiene, in particolare, al progetto Anagrafe Tributaria, che è finanziato in maggior misura dal capitolo 6041, sono riportate le descrizioni dei sottosistemi che lo compongono (Archivio anagrafico, Imposte Dirette, IVA, Registro, Conservatorie, Catasto, Demanio, Scuola Centrale Tributaria).

## DISEGNI DI LEGGE E RELAZIONI - DOCUMENTI

Obiettivo: Realizzazione del sistema informativo per l'Anagrafe Tributaria.

L'obiettivo consiste nella raccolta, archiviazione ed elaborazione dei dati e delle notizie fiscalmente utili per la determinazione dei soggetti di imposta, per la rilevazione della materia impositiva e per l'ausilio all'accertamento dei tributi da parte degli uffici.

Tale fine è realizzato mediante l'automazione dei servizi e delle procedure amministrative. La concreta realizzazione dell'obiettivo è stata affidata alla Società Generale d'Informatica con la convenzione del 1° gennaio 1988 e, per la durata di cinque anni, fino al 31.12.1992.

Costi riferibili all'OBIETTIVO

A) Oneri e spese complessive sostenuti nell'anno 1989 dalla Società affidataria, gravanti sul capitolo 6041, al netto di IVA.

V O C I	IMPORTI	
	Convenzione 1.1.1988	Compos. %
(A) Personale della SO.GE.I. addetto al sistema	90.203.514.598	30
(B) Servizi e collaborazioni esterni	31.546.695.946	10
(C) Costi diversi di conduzione	25.280.993.300	8
(D) Costi sistema di elaborazione	57.931.523.562	19
(E) Costi acquisizione cespiti	93.979.255.373	31
(F) Oneri finanziari e fiscali	682.897.305	2
Totale generale	299.624.880.084	100

## DISEGNI DI LEGGE E RELAZIONI - DOCUMENTI

DISAGGREGAZIONE PERSONALE SO.GE.I.

Il personale della Società affidataria impegnato alla realizzazione del sistema è stato così suddiviso:

Convenzione 1.1.1988	GENN.	FEBB.	MAR.	APR.	MAG.	GIU.	LUG.	AGO.	SETT.	OTT.	NOV.	DIC.
Tariffa A	71	72	72	71	68	67	66	64	69	77	77	78
" B	208	205	203	205	201	200	195	190	194	234	231	234
" C	469	470	478	489	499	528	547	549	579	539	536	524
" D	85	84	87	88	88	87	86	83	87	90	88	89
	833	831	840	853	856	882	894	886	929	940	932	925

Il personale addetto è stato in media così articolato:

TARIFFE	N° addetti Media	Costi al netto dell'IVA	% dei costi
Tariffa A	71	13.010.883.050	14,5
Tariffa B	208,3	22.237.180.300	24,6
Tariffa C	517,3	48.998.640.550	54,4
Tariffa D	86,83	5.128.840.700	5,6
Spese di viaggio		453.584.398	0,5
Spese di trasferta		374.385.600	0,4
Totale Generale		90.203.514.598	100,0

## DISEGNI DI LEGGE E RELAZIONI - DOCUMENTI

Costi di gestione sostenuti direttamente dall'Amministrazione

Le spese per la retribuzione del personale dell'Amministrazione direttamente addetto al sistema ovvero addetto in attività di supporto. Le spese per la retribuzione del personale, al lordo delle ritenute fiscali e previdenziali, gravano principalmente sui capitoli 6001, 6002, 6003 e 6006. Esse sono:

RETRIBUZIONI COMPLESSIVE DEL PERSONALE DELL'AMMINISTRAZIONE

Posti in organico	Personale in servizio	Spesa totale	Costo globale medio
2.029	1.328	26.294.000.000	19.800.000

Personale impiegato direttamente

(C.I.O.S.T., C.I. Imposte Dirette, U.S.R.I. ed altre)

Dirigenti	n. 6	
Impiegati	n. 1.076	Costo globale
Ausiliari	n. 24	f. 25.146.000.000
Operai	n. 164	

Personale impiegato indirettamente

(Divisione I, II, III, V della Direzione Generale O.S.T.)

Dirigenti	n. 5	
Impiegati	n. 50	Costo globale
Ausiliari	n. 3	f. 1.148.000.000

RAPPORTO SUI PRINCIPALI RISULTATI DELL'ATTIVITA' SVOLTA DALLA SO.GE.I. IN  
RELAZIONE AGLI OBIETTIVI FISSATI NEL P.T.A. 1989.

Per i seguenti sottosistemi:

- Archivio Anagrafico
- Imposte Dirette
- IVA, Registro e Conservatorie RR.II.
- Catasto
- Demanio
- Contenzioso
- Personale
- Dogane e II.II.
- Scuola Centrale Tributaria

vengono riportati gli obiettivi previsti dal P.T.A./89 con indicati i risultati più significativi ottenuti nel corso dell'anno 1989.

1.1. Archivio Anagrafico

1.1.1 Persone fisiche

- Attribuzione del codice fiscale via terminale
- Attribuzione del codice fiscale con modalità "batch"
- Aggiornamento dell'archivio con i dati delle dichiarazioni (Modd. 740 e 101)
- Trattamento degli omocodici
- Trattamento dei collegamenti tra codici fiscali del medesimo soggetto ed eventuali numeri di partita IVA

1.1.2 Soggetti diversi dalle persone fisiche

- Attribuzione del codice fiscale via terminale
- Attribuzione del codice fiscale con modalità "batch"
- Aggiornamento dell'archivio con i dati delle dichiarazioni dei redditi
- Aggiornamento dell'archivio con i dati delle dichiarazioni IVA
- Trattamento dei collegamenti tra codici fiscali del medesimo soggetto

## DISEGNI DI LEGGE E RELAZIONI - DOCUMENTI

1.1.3 Contribuenti IVA

- Gestione delle dichiarazioni anagrafiche IVA via terminale
- Gestione delle dichiarazioni anagrafiche IVA con modalità "batch"
- Trattamento delle dichiarazioni anagrafiche IVA con anomalie
- Forniture di dati alla Guardia di Finanza

1.1.4 Validazione del numero di codice fiscale

Controllo, mediante riscontro con l'archivio anagrafico, dei codici fiscali rilevati dagli atti e dai documenti trattati dalle procedure del sistema informativo. Correzione automatica dei codici errati. Fornitura dei dati anagrafici ed identificativi a fronte di codici fiscali.

1.1.5 Comunicazioni all'Anagrafe Tributaria

Acquisizione su supporto magnetico e controllo dei dati delle comunicazioni inviate dagli Ordini professionali, dalle Camere di Commercio, dai Comuni e da altri enti secondo quanto disposto dagli artt. 7 e 16 del D.P.R. 784/76 e successive modificazioni; produzione di prospetti statistici vari; produzione di tabulati di spunta da inviare agli enti interessati.

Acquisizione su supporto magnetico delle correttive inviate dagli enti ed aggiornamento dell'archivio delle comunicazioni.

Stampa ed invio di solleciti agli enti che risultano inadempienti agli obblighi di cui all'art. 16 del D.P.R. 784/76; gestione, sulla base dei dati e delle indicazioni fornite dal Centro Informativo O.S.T., di una anagrafe degli enti tenuti ad inviare le comunicazioni.

1.1.6 Scambi con il sistema informativo dell'INPS

Elaborazione dei supporti magnetici forniti dall'INPS e contenenti i dati anagrafici dei soggetti iscritti alle gestioni previdenziali; calcolo e fornitura su supporto magnetico del codice fiscale dei soggetti presenti in archivio anagrafico.

Controllo del codice fiscale delle aziende che versano contributi all'INPS e comunicazione su supporto magnetico dell'esito del controllo; acquisizione agli archivi del sistema di dati contributivi per controlli con dati fiscali.

1.1.7 Sorteggi Fiscali

Effettuazione dei sorteggi fiscali dei contribuenti secondo i criteri indicati dall'Amministrazione.

1.1.8 Statistiche

Produzione di elaborati statistici sui dati identificativi; sui dati contabili sintetici delle dichiarazioni dei redditi e sui dati relativi all'eventuale attività soggetta ad IVA dei contribuenti presenti in archivio anagrafico.

1.1.9 Fornitura ai Centri di servizio di supporti magnetici per la produzione di tessere su supporto durevole con l'indicazione del codice fiscale

Estrazione dall'archivio anagrafico dei dati dei contribuenti necessari alla produzione ed all'invio di tessere su supporto durevole con l'indicazione del numero di codice fiscale.

Controllo, normalizzazione e recupero dei dati mancanti e/o errati relativi ai codici di avviamento postale degli indirizzi dei contribuenti sulla base dell'elenco dei codici di avviamento postale fornito dall'Amministrazione.



## DISEGNI DI LEGGE E RELAZIONI - DOCUMENTI

Gestione di nuove emissioni della tessera a seguito di aggiornamento del numero di codice fiscale e/o richiesta di duplicato.

Aggiornamento dell'archivio anagrafico con l'informazione di inoltra della tessera plastificata.

Acquisizione dei codici fiscali relativi alle tessere plastificate non recapitate e conseguente aggiornamento dell'archivio anagrafico.

Acquisizione delle informazioni contenute nei questionari allegati alla lettera di accompagnamento delle tessere plastificate recapitate al Centro Informativo.

1.1.10 Basi informative comuni a più sistemi

Costituzione ed aggiornamento di basi informative dei dati utili all'attività di accertamento degli uffici e disponibili in interrogazione ai sistemi delle Imposte Dirette, dell'IVA e del Registro.

1.1.11 Archivio Comuni

Gestione della codifica catastale dei Comuni e dei collegamenti con altre entità (provincia, ufficio distrettuale, esattoria, centro consortile, ecc.).

1.1.12 Automazione delle procedure interne degli Uffici delle Direzioni Generali diverse da Imposte Dirette, Tasse e Catasto

Procedure per la gestione delle presenze, del protocollo, della contabilità e delle spese d'ufficio.

Gestione della biblioteca, del magazzino e dell'inventario.

1.1.13 Suddivisione dell'archivio Anagrafico delle persone fisiche

## 1.2. Imposte Dirette

### 1.2.1 Liquidazione delle dichiarazioni dei redditi modd. 740, 740S, 750 e 760

#### - Liquidazione provvisoria delle dichiarazioni

La procedura prevede:

- . il controllo del codice fiscale indicato dal contribuente;
  - . il controllo dei quadri intercalari del modello 740;
  - . il controllo dei versamenti IRPEF ed ILOR indicati nelle dichiarazioni con i dati comunicati dalle Aziende di credito e/o dall'Amministrazione postale;
  - . e la fornitura su supporto magnetico dei dati anagrafici;
- #### - Correzioni via terminale dei dati delle dichiarazioni
- #### - Correzione batch dei dati delle dichiarazioni
- #### - Produzione delle liste dei ruoli e dei rimborsi
- #### - Produzione di supporti magnetici per i ruoli, le rubriche e gli elenchi (art. 69 del D.P.R. 600/73)
- #### - Statistiche
- Produzione di tabulati statistici relativi al controllo delle lavorazioni di liquidazione nonché alla casistica degli errori commessi dai contribuenti.
- #### - Controllo di qualità dell'acquisizione su supporto magnetico dei dati delle dichiarazioni
- #### - Distinta degli oneri per spese mediche
- #### - Estrazione di dati da fornire all'INPS
- #### - Fornitura ai Comuni di supporti magnetici e di rubriche contenenti dati delle dichiarazioni 740.
- #### - Elenchi di contribuenti da inviare agli uffici in relazione al tipo di contabilità prescelto.

#### 1.2.2 Trattamento dei modelli 101 e 770

- Controllo dei dati e produzione di riepiloghi statistici
- Acquisizione dei versamenti dei sostituti d'imposta
- Predisposizione dei dati per l'aggiornamento degli archivi del sistema
- Rubriche  
Produzione e consegna agli uffici distrettuali delle rubriche alfabetiche riferite ai modelli 101, 770 e 770/bis
- Controllo di qualità dell'acquisizione dati su supporto magnetico
- Dati dei pensionati
- Correzione dei codici fiscali indicati in modo errato sul mod. 770

#### 1.2.3 Autotassazione IRPEF ed ILOR

- Controllo formale dei supporti magnetici forniti dalle aziende di credito
- Estrazione dei dati delle dichiarazioni da fornire alla Ragioneria Generale dello Stato
- Liste di controllo per uffici ed Intendenze di Finanza

#### 1.2.4 Rimborsi IRPEF

- Elaborazione dei rimborsi IRPEF, per l'emissione da parte della Banca d'Italia dei vaglia per i contribuenti

#### 1.2.5 Aggiornamento degli esiti della liquidazione delle dichiarazioni

- Gestione dei ricorsi e delle istanze
- Riliquidazione delle dichiarazioni
- Predisposizione degli sgravi e dei rimborsi d'imposta

#### 1.2.6 Titoli azionari

- Gest. dei modelli RAD
- Archivio delle società emittenti e dei percettori di dividendi

## DISEGNI DI LEGGE E RELAZIONI - DOCUMENTI

1.2.7 Aggiornamento dell'archivio delle dichiarazioni

Aggiornamento dell'archivio contabile delle dichiarazioni dei redditi modd. 740, 750, 760, 770 e 770/bis

1.2.8 Interrogazione sullo stato dei contribuenti

Le informazioni disponibili in linea riguardano:

- . dati anagrafici;
- . dati contabili sintetici relativi alle dichiarazioni dei redditi IVA;
- . dati analitici provvisori delle dichiarazioni dei redditi per le annualità in corso di acquisizione e/o di liquidazione presso gli uffici;
- . dati analitici dell'ultima annualità liquidata;
- . dati analitici dei quadri intercalari del mod. 740;
- . dati analitici delle dichiarazioni IVA (disponibili in differita);
- . dati degli atti del Registro;
- . dati dei controlli e degli accertamenti notificati;
- . dati dei rimborsi IRPEF;
- . dati delle comunicazioni inviate all'Anagrafe tributaria da Albi ed ordini professionali, Comuni, Camere di Commercio ed altri enti;
- . dati del Pubblico Registro Automobilistico;
- . dati sui dividendi ed utili percepiti distribuiti da S.p.A. e S.r.l. e rilevati dai modelli RAD e dal mod. 770-G;
- . dati sui soci di società di persone rilevati dal mod. 750;
- . interrogazioni selettive dei dati dei contribuenti appartenenti a predeterminate categorie e classi di ricavi e/o reddito.

1.2.9 Ausili all'accertamento

- Determinazione della capacità operativa. Produzione di statistiche per la determinazione della capacità operativa degli Uffici
- Incroci
- Liste selettive
- Sorteggi

#### 1.2.10 Rilevazione degli accertamenti per

- Persone fisiche

La procedura prevede l'acquisizione ed il controllo degli elementi identificativi del contribuente accertato

- Società e sostituti d'imposta

- Statistiche sugli accertamenti

Produzione mensile di elaborati statistici sugli accertamenti trasmessi via terminale dagli uffici relativamente alle persone fisiche, società e sostituti d'imposta

- Elenchi annuali dei contribuenti accertati

- Rilevazione degli esiti dei controlli e dei ricorsi

- Rilevazione dei dati verbali

Acquisizione via terminale dei dati dei verbali delle verifiche della Guardia di Finanza e degli uffici delle Imposte Dirette

- Rilevazione delle segnalazioni

- Gestione degli avvisi di accertamento

produzione automatica in periferia degli avvisi di accertamento.

#### 1.2.11 Gestione degli accertamenti parziali di cui all'art. 41 bis del D.P.R. 600/73

#### 1.2.12 Rilevazione dei principali dati degli uffici distrettuali delle Imposte Dirette

- Dati sintetici degli uffici

- Dati analitici sul personale

#### 1.2.13 Scambio di comunicazioni

Via terminale tra uffici, Ispettorati, Centri di Servizio e Centro Informativo della Direzione Generale delle Imposte Dirette.

#### 1.2.14 Dichiarazioni integrative

---

DISEGNI DI LEGGE E RELAZIONI - DOCUMENTI

---

1.2.15 Comunicazione ai comuni dei dati relativi agli immobili soggetti alla sovrainposta comunale sul reddito dei fabbricati

1.2.16 Controllo dell'accesso ai terminali degli uffici

1.2.17 Trattamento delle istanze di liquidazione delle indennità di fine rapporto

1.2.18 Analisi fiscali Imposte Dirette

- Statistiche generali

Produzione annuale dei volumi di statistiche relative alle dichiarazioni dei redditi modelli 740, 750, 760 e 101.

- Produzione annuale dei volumi di statistiche relative agli accertamenti

Modelli previsionali

Aggiornamento, in base alle dichiarazioni dei redditi dei modelli previsionali IRPEF, IRPEG, ILOR.

1.2.19 Automazione delle procedure interne degli uffici

- Procedura per la gestione delle presenze

- Procedura per la gestione del protocollo

- Procedura di gestione della contabilità e spese d'ufficio

- Procedura di gestione della biblioteca

- Procedura di gestione del magazzino

- Procedura di gestione dell'inventario

1.2.20 Rimborsi relativi alle indennità di fine rapporto

### 1.3 I.V.A.

#### 1.3.1 Riscossione dell'imposta

- Ordini di incasso
- Fogli di prenotazione e note di variazione
- Ingiunzioni
- Contabilità

#### 1.3.2 Versamenti effettuati dai contribuenti mediante delega alle Aziende di credito

- Controllo formale
- Controllo contabile dei versamenti
- Archivio versamenti

#### 1.3.3 Dichiarazioni annuali

- Controllo formale delle dichiarazioni
- Liquidazione delle dichiarazioni

Elaborazione dei dati delle dichiarazioni per controllare:

- . l'esistenza del contribuente nell'archivio anagrafico IVA
  - . il credito riportato dall'anno precedente
  - . i versamenti dichiarati con quanto risulta versato presso le aziende di credito
  - . i rimborsi infrannuali richiesti con quanto dichiarato
- Acquisizione delle dichiarazioni tramite terminale

#### 1.3.4 Trattamento delle irregolarità

- Correzione dei dati delle dichiarazioni e dei versamenti
- Ristrutturazione della base informativa gestita in teleprocessing
- Controllo operazioni effettuate
- Riorganizzazione annuale dagli archivi magnetici gestiti in teleprocessing in funzione delle annualità cui scadono i termini per la rettifica delle dichiarazioni.

### 1.3.5 Accertamenti e processi verbali

#### - Processi verbali

Rilevazione, via terminale, dei dati dei processi verbali elevati dall'ufficio, dalla Guardia di finanza e da altri organismi autorizzati

#### - Accertamenti

Rilevazione, via terminale, dei dati degli accertamenti, delle rettifiche e delle irrogazioni sanzioni notificati al contribuente

#### - Statistiche sui verbali e sugli accertamenti

Produzione mensile degli elaborati riepilogativi sui verbali e sugli accertamenti trasmessi via terminale

#### - Analisi statistiche

Produzione di statistiche sugli accertamenti notificati

### 1.3.6 Rimborsi

#### - Richieste di rimborso

Acquisizione via terminale delle richieste di rimborso infrannuale

#### - Verbali di liquidazione

Emissione, via terminale, del verbale di liquidazione e produzione periodica di tabulati di controllo

#### - Ordinativi di pagamento

Emissione, via terminale, dell'ordinativo di pagamento.

Calcolo degli interessi maturati

#### - Registri dei rimborsi

Emissione, via terminale, periodicamente e a richiesta degli uffici, dei registri cronologici delle richieste di rimborso suddivise per anno d'imposta e tipo di rimborso (normale, accelerato e infrannuale).

#### - Elenchi dei rimborsi suddivisi per mese di liquidazione

#### - Rimborsi a soggetti non residenti in Italia

#### - Analisi statistiche

Produzione di situazioni statistiche sui rimborsi richiesti e liquidati per ufficio e per tipo di rimborso



---

---

DISEGNI DI LEGGE E RELAZIONI - DOCUMENTI

---

1.3.7 Ausilio all'accertamento

- Incroci
- Liste selettive
- Sorteggi

1.3.8 Interrogazione dello stato dei contribuenti

- Elenchi di contribuenti

1.3.9 Procedure per gli Ispettorati Compartimentali

- Informazioni sui contribuenti
- Situazioni statistiche ed elenchi di operazioni  
Emissione di situazioni statistiche riguardanti l'attività di accertamento e di controllo delle dichiarazioni irregolari svolte dagli uffici dipendenti.

1.3.10 Scambio di comunicazioni1.3.11 Rilevazione dei principali dati degli uffici IVA1.3.12 Supporti per la Guardia di Finanza

Fornitura di supporti alla Guardia di Finanza contenenti informazioni sui contribuenti IVA.

1.3.13 Controllo incrociato del fatturato1.3.14 Analisi fiscali IVA

- Statistiche generali

1.3.15 Trattamento dei dati degli acquisti in esenzione di imposta effettuati dagli esportatori

1.3.16 Iter del Contenzioso Tributario

1.3.17 Trattamento delle segnalazioni rilevate dalla Guardia di Finanza e dagli uffici

1.3.18 Controllo dell'accesso ai terminali degli uffici

1.3.19 Automazione delle procedure interne degli uffici

1.4 Registro

1.4.1 Atti Registro

- Acquisizione atti

- Acquisizione rettifiche e aggiornamento valori dichiarati

Elaborazione dei supporti magnetici forniti dall'Amministrazione contenenti i valori definitivamente accertati dagli uffici relativamente agli atti soggetti a valutazione.

Acquisizione via terminale, dagli uffici meccanizzati, delle rettifiche alle informazioni riscontrate errate e delle comunicazioni dei valori definitivamente accertati.

- Elaborazione delle cartoline per la correzione dei codici fiscali

- Controllo delle successioni e donazioni

1.4.2 Atti riguardanti gli autoveicoli

- Acquisizione note di formalità

- Elaborazione delle cartoline per la correzione dei codici fiscali

- Liste dei codici fiscali errati

- Situazione del contribuente

## DISEGNI DI LEGGE E RELAZIONI - DOCUMENTI

**1.4.3 Procedure di riscossione**

- Note di registrazione
- Ordini di incasso
- Modello 69 INVIM
- Modello 69 DIRITTI A TERZI
- Residui
- Ispettorati Compartimentali

Acquisizione dei dati sulle riscossioni effettuate mensilmente dagli Uffici del Registro

**1.4.4 Tasse automobilistiche**

- Elaborazione dei supporti forniti dall'A.C.I. all'Amministrazione e contenenti segnalazioni per ritardato, omesso o insufficiente pagamento della tassa sulla proprietà degli autoveicoli.
- Processi verbali, trattamento degli stessi emessi dagli Enti accertatori e dagli Uffici del Registro sulla base delle segnalazioni dell'ACI.

**1.4.5 Concessioni Governative**

- Elaborazione dei versamenti in c/c postale

**1.4.6 Scambio di comunicazioni**

Scambio, tramite terminale, di comunicazioni e di informazioni tra il Centro Informativo e gli Uffici periferici e tra i singoli uffici periferici.

**1.4.7 Software per il funzionamento dei sistemi terminali****1.4.8 Procedure di ausilio al controllo di alcune delle agevolazioni previste dalla legge 168/82 in materia di compravendita di immobili**

---

---

DISEGNI DI LEGGE E RELAZIONI - DOCUMENTI

---

---

1.4.9 Gestione, negli uffici automatizzati, delle principali fasi dell'iter dell'accertamento

1.4.10 Interrogazione della situazione del contribuente

1.4.11 Controllo dei versamenti effettuati per contratti di locazione e affitto beni immobili

1.4.12 Controllo dei versamenti effettuati dalle società iscritte nel registro delle imprese

1.4.13 Automazione delle procedure interne degli Uffici (rilevazioni assenze, permessi, congedi ecc.)

- Gestione del protocollo
- Gestione della contabilità e spese d'Ufficio
- Gestione della biblioteca
- Gestione del Magazzino
- Gestione dell'inventario

1.5 Registri Immobiliari Conservatorie

Obiettivi e risultati

1.5.1 Acquisizione delle note

acquisizione dei modelli nota

- Acquisizione delle note presentate su dischetto magnetico
- Variazione e annullamento dei dati acquisiti
- Stampa di copia di note
- Controllo finale di note

1.5.2 Operazioni di fine giornata

- Validazione delle note e dei vecchi repertori
- Stampa del mod. 60
- Controllo delle operazioni effettuate

---

---

DISEGNI DI LEGGE E RELAZIONI - DOCUMENTI

---

---

1.5.3 Operazioni di interrogazione

- Ispezione
- Certificazione
- Ispezione a distanza
- Acquisizione dei vecchi repertori
- Variazione dei dati acquisiti
- Produzione di stampati

1.5.4 Contabilità

- Liquidazione automatica delle formalità
- Produzione del modello 60 contabile
- Produzione del modello 70
- Produzione prospetti riepilogativi

1.5.5 Trasmissione dati all'Anagrafe Tributaria

- Raccolta dati
- Comunicazioni di servizio

1.5.6 Rilevazione situazione uffici e           cicche1.5.7 Procedure per gli Ispettorati Compartimentali1.5.8 Gestione centralizzata dei codici dei negozi giuridici attualmente non prevedibili1.5.9 Conteggio delle operazioni effettuate da utenti dotati di terminali1.5.10 Automazione delle procedure interne degli uffici

## 1.6 Catasto

1.6.1 Assistenza tecnica

1.6.2 Estrazione dagli archivi magnetici del Centro Informativo del Catasto dei dati necessari alla formazione degli archivi magnetici periferici del Catasto Terreni

1.6.3 Aggiornamento degli archivi magnetici centralizzati con i dati delle volture, variazioni e frazionamenti del Catasto Terreni

1.6.4 Costituzione degli archivi magnetici periferici del Catasto Terreni

1.6.5 Aggiornamento, visura e certificazione, tramite terminale, degli archivi magnetici contenenti i dati degli atti del Catasto Terreni

1.6.6 Trattamento dei documenti tecnici per l'aggiornamento delle mappe catastali

1.6.7 Integrazione fra le procedure di aggiornamento, visura e certificazione degli atti del Catasto Terreni e le analoghe procedure del Catasto Geometrico

1.6.8 Aggiornamento degli archivi magnetici centralizzati con i dati delle volture, variazioni ed accatastamenti del Catasto Edilizio Urbano

1.6.9 Costituzione degli archivi magnetici periferici del Catasto Edilizio Urbano

---

DISEGNI DI LEGGE E RELAZIONI - DOCUMENTI

---

1.6.10 Aggiornamento, visura e certificazione, tramite terminale, degli archivi magnetici contenenti i dati degli atti del Catasto Edilizio Urbano

1.6.11 Integrazione dell'archivio centralizzato delle proprietà immobiliari

1.6.12 Contabilizzazione dei diritti di visura e certificazione e automazione della Cassa

1.6.13 Rilevazione dei principali dati degli U.T.E.

1.6.14 Automazione delle procedure interne degli uffici

1.7 Demanio

1.7.1 Archivi dei beni patrimoniali e dei beni di demanio pubblico

1.7.2 Interrogazioni e statistiche sugli archivi

1.7.3 Determinazione degli adempimenti svolti dalla Direzione Generale e dalle Intendenze per l'amministrazione dei beni patrimoniali dello Stato

1.8 Contenzioso

1.8.1 Rilevazione dei carichi di lavoro e del personale di segreteria delle Commissioni

## 1.9. Personale

### 1.9.1 Costituzione e aggiornamento dell'archivio generale del personale

## 1.10 Dogane

### 1.10.1 Controllo in tempo reale dell'imputazione anagrafica delle operazioni doganali di importazione

## 1.11. Scuola Centrale Tributaria

### 1.11.1 Manutenzione per l'automazione dei reparti della S.C.T.

- Biblioteca:

. archiviazione e ricerca di volumi e riviste periodiche;

- Segreteria

- Economato

## 2. Nuovi sviluppi

Nel periodo la Società ha provveduto - in base a quanto previsto dal primo e dall'ultimo comma dell'art. 3 della Convenzione - ai nuovi sviluppi elencati nel seguito per singolo sottosistema

### 2.1 Archivio Anagrafico

#### 2.1.1 Nuova struttura dell'Archivio Anagrafico

#### 2.1.2 Storicizzazione degli elementi identificativi delle Società

#### 2.1.3 Costituzione degli archivi integrati delle proprietà immobiliari

#### 2.1.4 Automazione delle procedure interne degli uffici

- Addestramento del personale addetto alle procedure d'automazione locale per gli uffici dotati di personal computer.



## 2.2 Imposte Dirette

2.2.1 Procedure connesse all'introduzione del Testo Unico

2.2.2 Modelli di dichiarazione

Studio dei nuovi modelli di dichiarazione

2.2.3 Gestione dei versamenti diretti in Esattoria e/o Tesoreria

2.2.4 Controllo dei versamenti effettuati dai sostituti d'imposta

2.2.5 Scambio di dati, relativamente ai datori di lavoro, con l'INPS e  
l'INAIL

2.2.6 Trattamento delle indennità di fine rapporto di lavoro dipendente

2.2.7 Integrazione con il Servizio di riscossione

2.2.8 Attivazione di posti di lavoro nei reparti degli uffici

2.2.9 Addestramento del personale periferico

2.2.10 Addestramento dei funzionari degli uffici serviti dai Centri di  
Servizio e addetti alle procedure di automazione locale

2.2.11 Studio sulla comparabilità dei dati ISTAT con quelli dell'Anagrafe  
Tributaria

2.2.12 Automazione delle procedure interne degli uffici

2.2.13 Attivazione di sistemi per l'automazione locale in uffici di  
grandi dimensioni

---

---

DISEGNI DI LEGGE E RELAZIONI - DOCUMENTI

---

---

2.2.14 Trattamento dei quadri intercalari dei modd. 750 e 760

2.2.15 Trattamento dei dati di bilancio delle imprese

2.2.16 Accreditamento dei rimborsi d'imposta su c/c bancario

2.2.17 Trattamento automatico dei ruoli

2.2.18 Estensione degli accertamenti parziali (art. 41bis D.P.R. 600/73)

2.2.19 Gestione degli adempimenti conseguenti al contenzioso

2.2.20 Procedure di automazione della Direzione Generale

2.2.21 Automazione di procedure con l'utilizzo di basi informative fornite dall'Anagrafe Tributaria

2.2.22 Interrogazioni per Ispettorati Compartimentali e Direzione Generale

2.3 I.V.A.

2.3.1 Sostituzione dei terminali

2.3.2 Attivazione dei nuovi uffici IVA

2.3.3 Integrazione con il Servizio di Riscossione

2.3.4 Automazione delle procedure interne degli uffici

2.3.5 Attivazione di sistemi per l'automazione locale in uffici di grandi dimensioni

2.3.6 Addestramento del personale addetto alle procedure di automazione locale

## 2.4 Registro

2.4.1 Procedure del Reparto Demanio negli Uffici del Registro

2.4.2 Gestione dei versamenti per concessioni governative

2.4.3 Individuazione dell'omessa presentazione delle dichiarazioni INVIM decennale

2.4.4 Integrazione con il Servizio di Riscossione

2.4.5 Automazione delle procedure interne degli uffici

2.4.6 Addestramento del personale addetto alle procedure di automazione locale

## 2.5 Conservatorie

2.5.1 Migrazione del Software da 8100 a 9370

2.5.2 Fornitura dati ad utenti esterni

2.5.3 Procedure per gli Ispettorati Compartimentali

---

---

DISEGNI DI LEGGE E RELAZIONI - DOCUMENTI

---

---

- 2.5.4 Automazione delle procedure interne degli uffici
- 2.5.5 Aggiornamento archivi delle Conservatorie con i dati provenienti dagli uffici già automatizzati del Catasto
- 2.5.6 Organizzazione, svolgimento e/o assistenza ai corsi di addestramento del personale dell'Amministrazione
- 2.5.7 Procedure di rettifica
- 2.5.8 Fornitura al Catasto dei dati delle note comportanti volture
- 2.5.9 Addestramento del personale addetto alle procedure di automazione locale

2.6 Catasto

- 2.6.1 Attivazione presso gli uffici dei sistemi di elaborazione periferici per la gestione del Catasto Terreni e addestramento all'utilizzo delle procedure via terminale
- 2.6.2 Aggiornamento degli atti del Catasto Edilizio Urbano con i dati dei documenti acquisiti su supporto magnetico, per gli uffici automatizzati che presentano nuovamente accumulo di arretrato
- 2.6.3 Classamento delle nuove unità immobiliari del Catasto Edilizio Urbano
- 2.6.4 Revisione di classamento delle unità immobiliari del Catasto Edilizio Urbano

## DISEGNI DI LEGGE E RELAZIONI - DOCUMENTI

- 2.6.5 Gestione delle schede planimetriche delle unità immobiliari del Catasto Edilizio Urbano
- 2.6.6 Attivazione presso gli uffici dei sistemi di elaborazione periferici per la gestione del Catasto Edilizio Urbano e addestramento all'utilizzo delle procedure via terminale
- 2.6.7 Controllo formale dei dati dei fogli di mappa acquisiti mediante aerofotogrammetria
- 2.6.8 Collegamento automatizzato delle informazioni catastali geometriche ricadenti su più fogli di mappa contigui
- 2.6.9 Fornitura dei dati delle mappe catastali a Comuni, Regioni ed altri Enti
- 2.6.10 Collegamento dei personal computer del Catasto Geometrico ai sistemi di elaborazione degli uffici
- 2.6.11 Gestione dei punti fiduciali, unificazione dei sistemi di riferimento, utilizzo della nuova rete catastale
- 2.6.12 Attivazione presso gli uffici dei sistemi di elaborazione periferici per la gestione del Catasto Geometrico e addestramento all'utilizzo delle procedure via terminale
- 2.6.13 Ristrutturazione degli archivi magnetici contenenti gli atti catastali in relazione a variazioni di circoscrizioni territoriali comunali
- 2.6.14 Integrazione delle informazioni anagrafiche dei soggetti iscritti al Catasto

---

---

DISEGNI DI LEGGE E RELAZIONI - DOCUMENTI

---

---

- 2.6.15 Produzione di statistiche sui dati catastali e sulla dimensione del patrimonio immobiliare
- 2.6.16 Aggiornamento degli atti del Catasto con i dati delle note di trascrizione, comportanti volture, presentate alle Conservatorie dei Registri Immobiliari
- 2.6.17 Fornitura alle Conservatorie dei Registri Immobiliari dei dati relativi ai nuovi accatastamenti, ai frazionamenti ed alle variazioni
- 2.6.18 Collegamento con utenti esterni
- 2.6.19 Accesso controllato al posto di lavoro da parte del personale dell'ufficio
- 2.6.20 Automazione delle procedure interne degli uffici
- 2.6.21 Completamento delle configurazioni di personal computer negli uffici
- 2.6.22 Addestramento del personale addetto alle procedure di automazione locale

2.7 Demanio

- 2.7.1 Automazione degli adempimenti svolti dalla Direzione Generale e dalle Intendenze per l'amministrazione dei beni patrimoniali dello Stato

---

---

DISEGNI DI LEGGE E RELAZIONI - DOCUMENTI

---

---

2.7.2 Automazione degli adempimenti svolti dalla Direzione Generale e dalle Intendenze per l'amministrazione dei beni di demanio pubblico

2.7.3 Controllo dell'accesso ai posti di lavoro

2.7.4 Attivazione dei posti di lavoro presso la Direzione Generale e le Intendenze di Finanza

2.7.5 Addestramento del personale dell'Amministrazione all'utilizzo delle procedure automatizzate

2.8 Contenzioso

2.8.1 Automazione dell'iter dei ricorsi presso le Commissioni tributarie di I° grado

2.8.2 Automazione dell'iter degli appelli presso le Commissioni tributarie di II° grado

2.8.3 Integrazione del Contenzioso con gli altri sottosistemi dell'Anagrafe Tributaria

2.8.4 Controllo dell'accesso ai posti di lavoro

---

---

DISEGNI DI LEGGE E RELAZIONI - DOCUMENTI

---

---

2.8.5 Attivazione dei posti di lavoro presso le Commissioni tributarie

2.8.6 Addestramento del personale delle Commissioni all'utilizzo delle procedure automatizzate

2.9 Personale

2.9.1 Costituzione e aggiornamento dell'archivio generale del personale

2.9.2 Gestione automatizzata dello stato matricolare

2.9.3 Gestione delle competenze accessorie

2.9.4 Statistiche

2.9.5 Fornitura dati all'Istituto Poligrafico dello Stato

2.9.6 Controllo dell'accesso ai posti di lavoro

2.9.7 Attivazione dei posti di lavoro presso le Direzioni Generali e le Intendenze di Finanza

2.9.8 Addestramento del personale dell'Amministrazione all'utilizzo delle procedure automatizzate



---

---

DISEGNI DI LEGGE E RELAZIONI - DOCUMENTI

---

2.10 Dogane e II.II.

2.10.1 Controllo in tempo reale dell'imputazione anagrafica delle operazioni doganali di esportazione

2.10.2 Incroci automatici sulle importazioni

2.11 Documentazione tributaria

2.11.1 Costituzione della banca dati

2.12 Scuola Centrale Tributaria

2.12.1 Gestione del calendario delle lezioni

2.12.2 Costituzione dell'archivio dei decreti

## DISEGNI DI LEGGE E RELAZIONI - DOCUMENTI

Nell'anno 1989 il Servizio Pubbliche Relazione ha programmato e concretizzato le iniziative di cui appresso:

- 1) realizzazione di una nuova edizione della "Guida del Contribuente 1989", edita dall'Istituto Poligrafico e Zecca dello Stato nella tiratura di 210.000 copie, aggiornata ed ampliata nel contenuto rispetto alle edizioni precedenti, dirette a dare una visione sintetica, ma completa del sistema tributario vigente, fornita, tra l'altro, di un integrale scadenziere dei più importanti adempimenti fiscali. La predetta Guida del Contribuente sarà distribuita gratuitamente ai contribuenti, professionisti e uffici in tutto il territorio nazionale, tramite le Intendenze di Finanza. Inoltre, molti esemplari saranno altresì, distribuiti direttamente dalla scrivente sulla scorta delle numerose richieste pervenute;
- 2) attivazione ed esame dell'iter amministrativo, negli ultimi mesi dell'anno, per pervenire alla stampa e distribuzione della "Guida del Contribuente", edizione 1990. Al riguardo, si è provveduto all'impiego di spesa mediante apposito decreto ed a predisporre la bozza, con tutti gli aggiornamenti, modifiche ed integrazioni per la tempestiva consegna all'Istituto Poligrafico e Zecca dello Stato;
- 3) nel corso dell'anno 1989, notevole rilevanza ha assunto anche il servizio di informazione realizzato dalla scrivente tramite "TELEVIDEO", gestito dalla RAI-Televisione Italiana, con la quale è stato stipulato un contratto annuale concernente la diffusione delle notizie sulla normativa ed adempimenti tributari. In tale direzione sono stati realizzati servizi riguardanti soprattutto il versamento degli acconti delle imposte IRPEF, IRPEG e ILOR; la presentazione della dichiarazione dei redditi da parte delle persone fisiche e delle Società di Persone; le lotterie nazionali; le tasse automobilistiche; l'esenzione dai diritti doganali, la ricevuta fiscale, nonché notizie relative ai concorsi indetti dall'Amministrazione e infine notizie relative all'imposta comunale I.C.I.A.P..

---

---

DISEGNI DI LEGGE E RELAZIONI - DOCUMENTI

---

---

TAB. N. 3/A - SPESE SOSTENUTE PER LA REALIZZAZIONE DEL PROGETTOC A P I T O L O 6 0 4 7

---

NATURA	SPESE lire
TELEVIDEO-RAI	53.148.375
VOLUME "Guida del Contribuente 1989"	346.000.000
Ditta GALLO-POMI - acquisto materiale di consumo	179.185
	<hr/>
	399.327.560
	<hr/> <hr/>

---

DISEGNI DI LEGGE E RELAZIONI - DOCUMENTI

---

PROGETTO N 3 "PUBBLICHE RELAZIONI"

Gli obiettivi che l'Amministrazione si propone di raggiungere attraverso la multiforme attività in cui si articolano le funzioni di relazioni pubbliche, si possono individuare in due grandi aggregati: nel primo, e più importante, si possono fare confluire tutte quelle iniziative di carattere educativo atte a formare nel cittadino-contribuente una coscienza fiscale consapevole e determinata, capace di stabilire un clima di fiducia e rispetto reciproci nei rapporti tra stato-fisco e contribuenti, presupposto indispensabile per un'ampia riduzione delle aree di evasione fiscale; nel secondo, sono da comprendere tutte le attività riguardanti la tempestiva informazione da svolgere sia in presenza dell'introduzione di nuove norme, sia in materia di normativa vigente, laddove maggiormente persistono incertezze e dubbi.

Tali iniziative si propongono di rendere più agevoli e spediti gli oneri connessi con l'adempimento dell'obbligo tributario, il che si traduce, proiettato nel tempo, in una riduzione dell'attività amministrativa con la progressiva eliminazione del contenzioso e quindi riduzione delle spese di gestione del servizio di prelievo.

## SCUOLA CENTRALE TRIBUTARIA «EZIO VANONI»

ANALISI DI CONSUNTIVO ANNO 1989

Ad illustrazione delle risultanze di consuntivo dell'anno 1989, si precisano le voci delle spese sostenute dalla scrivente Scuola nel corso della gestione finanziaria 1989 :

- Macchinari, attrezzature e mobili	L. 35.071.210
- Pulizie, riscaldamento, luce, telefoni, acqua, piccole manutenzioni	L. 188.568.400
- Manutenzione (ordinaria e straordinaria) e sistemazioni varie del fabbricato demaniale " F " sede della Scuola Centrale Tributaria "E. Vanoni"	L. 326.434.165
- Espletamento di corsi di istruzione, aggiornamento, perfezionamento, ecc. (compensi ed indennità di missione ai docenti)	L. 486.236.090
- Libri di testo, materiale didattico e cancelleria	L. 245.406.330
	<hr/>
	L. 1.281.716.195
	=====

Nel corso dell'anno in esame sono stati tenuti, presso la sede della scrivente o in sedi decentrate, n. 192 corsi vari ai quali hanno partecipato n. 6.306 allievi.

## DIREZIONE GENERALE DELLE IMPOSTE DIRETTE

Si ritiene di far presente che, pur in presenza di assegnazione di fondi insufficienti, sono stati in parte conseguiti gli obbiettivi costituenti gli indirizzi programmatici della spesa.

Nel corso dell'anno 1989, e precisamente dal 1° aprile, sono stati attivati i Centri di Servizio di Bologna e Genova per cui i Centri funzionanti risultano essere sette sui quattordici previsti.

Sono state interamente soddisfatte le richieste dei funzionari delegati per spese per l'acquisizione dei beni e servizi mentre, a causa della scarsa dotazione, gli accreditamenti disposti per rimborsi di imposte sono risultati inferiori all'effettivo fabbisogno.

Per quel che attiene il versamento al Tesoro degli aggi di riscossione e degli aggi dovuti alle aziende di credito (capp. 4667 e 4668) si fa presente che, a causa del ritardo con cui sono stati determinati gli aggi stessi, non è stato possibile effettuare il versamento al Tesoro degli importi iscritti in bilancio per cui ~~si è resa necessaria~~ l'emissione di appositi decreti di impegno i cui importi dovranno essere versati in c/residui 1989 dal Servizio Centrale della Riscossione al quale dal corrente anno sono stati trasferiti per competenza i predetti capitoli.

DIREZIONE GENERALE PER GLI STUDI DI LEGISLAZIONE COMPARATA  
E LE RELAZIONI INTERNAZIONALI

A questa Direzione Generale è affidato istituzionalmente il compito di trattare problematiche tributarie in ambito comunitario ed internazionale nonché un'attività di studio comparato nelle legislazioni speciali dei vari paesi. I capitoli di spesa amministrati sono due: Capitolo 6771 e 6772.

- Capitolo 6771: "Spese per lo svolgimento di riunioni e negoziati a carattere internazionale, per la stipulazione e l'applicazione di Accordi riguardanti la materia fiscale, nonché per la traduzione, ad opera di terzi, di testi, atti e documenti";

Stanziamiento: L. 6000.000

- Capitolo 6772: "Acquisto di libri, riviste e pubblicazioni italiane ed estere".

Stanziamiento: L. 5.000.000

## DISEGNI DI LEGGE E RELAZIONI - DOCUMENTI

Circa il primo dei capitoli prima elencati, particolarmente onerose risultano essere le spese necessarie alla preparazione ed alla gestione dei negoziati che precedono la stipula di Convenzioni, bilaterali e multilaterali, contro le doppie imposizioni sul reddito, sul patrimonio, nel settore successorio; spese ulteriori sono richieste da un continuo, necessario, lavoro di aggiornamento in linea con le complesse e mutevoli necessità ed in relazione alla veloce e profonda evoluzione normativa dei settori di cui sopra.

Al suddetto capitolo vanno perciò imputate le spese preparatorie e d'ospitalità per le delegazioni ospiti, nazionali ed estere, allorchè i lavori si protraggano, come molto spesso accade, al pomeriggio. Per evitare interruzioni e rinvii si rende quindi indispensabile offrire alle delegazioni ospiti il "confort" necessario e sufficiente a rendere meno gravoso il prolungato impegno lavorativo.


Sempre al Capitolo 6771 si attinge allorchè abbisognino fondi per la traduzione, in o da lingue non comunitarie od inusuali, ad opera di terzi, di documenti, atti e testi legislativi. Allo stato attuale, le spese possibili risultano limitatissime a causa dell'esiguità dei fondi disponibili.



## DISEGNI DI LEGGE E RELAZIONI - DOCUMENTI

Relativamente al secondo capitolo (6772), relativo, come già detto, all'acquisto di materiale bibliografico per la Biblioteca di questa Direzione Generale, se ne è più volte segnalata l'insufficiente capienza. A tal riguardo mette conto segnalare che per l'abbonamento a tre soli quotidiani, attualmente sospeso proprio a causa dell'insufficienza dei fondi, è necessaria una somma superiore a L.1.500.000, mentre per gli aggiornamenti annuali per le opere enciclopediche e le riviste specializzate, già presenti in biblioteca, il fabbisogno si aggira su oltre 15 milioni e ciò senza considerare nuovi acquisti di opere che pure sarebbero essenziali.

IL DIRETTORE GENERALE





---

DISEGNI DI LEGGE E RELAZIONI - DOCUMENTI

---

**TABELLA**



## DISEGNI DI LEGGE E RELAZIONI - DOCUMENTI

ANALISI ECONOMICA DEL CONSUNTIVO SPESA 1989 PER SERVIZI PROGRAMMI E PROGETTI					10/10/90
MINISTERO DELLE FINANZE					RESIDUI FINALI
	IMPEGNI	PAGAMENTI COMPETENZA	PAGAMENTI RESIDUI		
<b>RUBRICA 1 - SERVIZI GENERALI</b>					
<b>SEZIONE I - AMMINISTRAZIONE GENERALE</b>					
CF2 03 - SERVIZI FINANZIARI					
CF3 01 - SPESE COMUNI					
<b>CATEGORIA II - PERSONALE IN ATTIVITA' DI SERVIZIO</b>					
CE2 01 - MINISTRI E SOTTOSEGRETARI DI STATO					
CE3 01 - STIPENDI, RETRIBUZIONI E ALTRI ASSEGNI FISSI	385.000.000	372.022.957	14.807.858		12.977.043
CE3 02 - INDENNITA' DI MISSIONE E RIMBORSO SPESE DI VIAGGIO ALL'INTERNO	2.137.370	2.137.370	0		0
<b>TOTALE CE2</b>	<b>387.137.370</b>	<b>374.160.327</b>	<b>14.807.858</b>		<b>12.977.043</b>
<b>CE2 02 - PERSONALE AMMINISTRATIVO (IMPIEGATI, TECNICI E OPERAI)</b>					
CE3 00 -	173.311.468.239	59.521.734.572	9.611.461.248		127.060.803.301
CE3 01 - STIPENDI, RETRIBUZIONI E ALTRI ASSEGNI FISSI	524.693.081.432	524.220.905.861	13.617.973.222		473.101.642
CE3 02 - INDENNITA' DI MISSIONE E RIMBORSO SPESE DI VIAGGIO ALL'INTERNO	1.605.840.614	1.333.122.409	80.194.635		301.035.554
CE3 03 - INDENNITA' DI TRASFERIMENTO E RIMBORSO SPESE DI VIAGGIO	92.725.364	91.913.212	1.261.721		2.593.209
CE3 04 - COMPENSI PER LAVORO STRAORDINARIO	12.085.165.126	7.746.893.215	3.371.909.347		4.978.491.132
CE3 07 - COMPENSI PER LAVORO STRAORDINARIO AL PERSONALE DI CUI ALL'ART. 19 DELLA LEGGE N.734 DEL 1973	807.594.654	497.196.687	236.403.322		349.464.687
CE3 08 - ASSEGNI AGLI ADDETTI AI GABINETTI E ALLE SEGRETERIE PARTICOLARI	195.000.000	168.970.307	2.972.961		26.029.693

## DISEGNI DI LEGGE E RELAZIONI - DOCUMENTI

ANALISI ECONOMICA DEL CONSUNTIVO SPESA 1989 PER SERVIZI PROGRAMMI E PROGETTI						10/10/90
MINISTERO DELLE FINANZE						
	IMPEGNI	PAGAMENTI COMPETENZA	PAGAMENTI RESIDUI	RESIDUI FINALI		
CE3 09 - ALTRE INDENNITA'	15.726.921.861	2.290.482.454	11.690.354.040	19.080.213.715		
CE3 10 - INDENNITA' DI MISSIONE E RIMBORSO SPESE DI VIAGGIO ALL'ESTERO	323.597.164	251.275.887	58.584.914	127.739.778		
CE3 11 - INTERVENTI INCENTIVANTI LA PRODUTTIVITA'	11.846.405.454	7.833.444.123	3.046.290.954	6.502.252.025		
TOTALE CE2	740.687.799.908	603.955.938.727	41.717.412.364	158.901.724.736		
TOTALE CATEGORIA	741.074.937.278	604.330.099.054	41.732.220.222	158.914.701.779		
CATEGORIA III - PERSONALE IN QUIESCENZA						
CE2 02 - TRATTAMENTI PROVVISORI DI PENSIONE ED ALTRI ASSEGNI FISSI NON PAGABILI A MEZZO RUOLI DI SPESA FISSA	140.000.000.000	135.660.306.153	1.608.744.925	4.615.619.814		
CE3 00 -	140.000.000.000	135.660.306.153	1.608.744.925	4.615.619.814		
CE2 03 - INDENNITA' UNA TANTUM, ECC.	2.134.623.465	1.486.041.337	260.000.945	800.235.148		
CE3 00 -	2.134.623.465	1.486.041.337	260.000.945	800.235.148		
TOTALE CATEGORIA	142.134.623.465	137.146.347.490	1.868.747.870	5.415.854.962		
CATEGORIA IV - ACQUISTO DI BENI E SERVIZI						
CE2 01 - ACQUISTO DI BENI DUREVOLI E DI CONSUMO	203.444.700	142.145.590	49.263.660	61.738.620		
CE3 01 - PUBBLICAZIONI, BIBLIOTECHE E MATERIALE BIBLIOGRAFICO	0	0	0	0		
CE3 02 - CANCELLERIA, CARTA, STAMPATI, MACCHINE PER UFFICI E MOBILI	414.552.670	405.585.753	9.712.695	10.237.817		
CE3 03 - MEZZI DI TRASPORTO E ACCESSORI	617.997.370	547.731.343	58.973.355	133.940.587		
TOTALE CE2						

## DISEGNI DI LEGGE E RELAZIONI - DOCUMENTI

## ANALISI ECONOMICA DEL CONSUNTIVO SPESA 1989 PER SERVIZI PROGRAMMI E PROGETTI 10/10/90

MINISTERO DELLE FINANZE	IMPEGNI	PAGAMENTI COMPETENZA	PAGAMENTI RESIDUI	RESIDUI FINALI
CE2 02 - SPESE PER LOCALI ED OPERE IMMOBILIARI				
CE3 01 - FITTO	3.429.999.803	312.428.970	50.650.000	3.117.570.833
CE3 02 - MANUTENZIONE, RIPARAZIONE, ADATTAMENTO, RISCALDAMENTO	11.421.892.886	7.713.301.220	498.940.851	4.368.750.722
TOTALE CE2	14.851.892.689	8.025.730.190	549.590.851	7.486.321.555
CE2 03 - ACQUISTO SERVIZI				
CE3 01 - POSTALI, TELEGRAFICHE, TELEFONICHE	7.250.335.483	4.027.112.460	2.857.879.367	3.358.003.773
CE3 02 - COMMISSIONI, COMITATI, CONSIGLI	1.409.153.032	167.793.910	219.014.813	1.399.206.554
CE3 04 - COMPENSI PER INCARICHI SPECIALI	178.500	178.500	0	0
CE3 05 - SPESE PER ACCERTAMENTI SANITARI	219.985.190	117.500.105	58.120.253	693.430.345
CE3 06 - SPESE PER CURE, RICOVERI, PROTESI	17.486.010	7.846.300	6.691.510	10.097.945
CE3 07 - SPESE RISERVATE	10.000.000	10.000.000	0	0
CE3 08 - STUDI, INDAGINI, RILEVAZIONI E STATISTICHE	9.100.000	7.840.000	1.000.000	4.060.000
TOTALE CE2	8.916.238.215	4.338.271.275	3.142.705.943	5.464.798.617
CE2 04 - SERVIZI MECCANOGRAFICI ED ELETTRONICI				
CE3 00 -	3.394.238.091	1.447.649.865	3.328.915.140	1.994.198.001
TOTALE CE2	3.394.238.091	1.447.649.865	3.328.915.140	1.994.198.001
CE2 09 - ALTRE SPESE PER BENI E SERVIZI				
CE3 01 - SPESE DI RAPPRESENTANZA	18.000.000	18.000.000	0	0
CE3 04 - SPESE PER CONVEGNI, MOSTRE, ECC.	1.013.840	1.013.840	0	0
CE3 05 - RELAZIONI PUBBLICHE, CORSI, INFORMAZIONI E PROPAGANDA	48.658	39.410	0	9.248

## DISEGNI DI LEGGE E RELAZIONI - DOCUMENTI

ANALISI ECONOMICA DEL CONSUNTIVO SPESA 1989 PER SERVIZI PROGRAMMI E PROGETTI					10/10/90
MINISTERO DELLE FINANZE					
	IMPEGNI	PAGAMENTI COMPETENZA	PAGAMENTI RESIDUI	RESIDUI FINALI	
CE3 06 - SPESE PER CONCORSI, ESAMI, ECC.	11.256.444.707	9.403.926.046	1.273.087.573	2.037.192.756	
CE3 08 - SPESE DI COPIA, STAMPA, CARTA BOLLATA, REGISTRAZIONE E VARIE INERENTI AI CONTRATTI	855.470.605	553.405.095	115.875.580	687.953.670	
TOTALE CE2	12.130.977.810	9.976.384.391	1.388.963.153	2.725.155.674	
TOTALE CATEGORIA	39.911.344.175	24.335.767.064	8.469.153.442	17.804.414.434	
CATEGORIA V - TRASFERIMENTI					
CE2 01 - ALLE FAMIGLIE E AD ISTITUZIONI SOCIALI	104.310.000	53.480.000	41.640.000	52.165.000	
CE3 03 - PROVVIDENZE A FAVORE DEI DIPENDENTI STATALI E DELLE LORO FAMIGLIE	930.518.408	761.649.635	3.359.040	189.658.773	
CE3 06 - EQUO INDENNIZZO	1.034.828.408	815.129.635	44.999.040	241.823.773	
TOTALE CE2	231.493.193.990	75.005.897.845	29.061.150.225	193.106.300.145	
TOTALE CATEGORIA	231.493.193.990	75.005.897.845	29.061.150.225	193.106.300.145	
CE2 06 - AGLI ORGANISMI PREVIDENZIALI	232.528.022.398	75.821.027.480	29.106.149.265	193.348.123.918	
CE3 09 - ALTRI					
CATEGORIA IX - SOMME NON ATTRIBIBILI					
CE2 04 - SPESE PER LITI, ARBITRAGGI, RISARCIMENTI E ACCESSORI	124.984.285	13.684.285	10.244.680	116.601.615	
CE3 00 -	124.984.285	13.684.285	10.244.680	116.601.615	
TOTALE CE2	124.984.285	13.684.285	10.244.680	116.601.615	
TOTALE CATEGORIA	124.984.285	13.684.285	10.244.680	116.601.615	
TOTALE CF3	1.155.773.911.601	841.646.925.373	81.186.517.479	375.599.696.708	
TOTALE CF2	1.155.773.911.601	841.646.925.373	81.186.517.479	375.599.696.708	
TOTALE SEZIONE	1.155.773.911.601	841.646.925.373	81.186.517.479	375.599.696.708	
TOTALE RUBRICA	1.155.773.911.601	841.646.925.373	81.186.517.479	375.599.696.708	



## DISEGNI DI LEGGE E RELAZIONI - DOCUMENTI

ANALISI ECONOMICA DEL CONSUNTIVO SPESA 1989 PER SERVIZI PROGRAMMI E PROGETTI		10/10/90		
MINISTERO DELLE FINANZE	IMPEGNI	PAGAMENTI COMPETENZA	PAGAMENTI RESIDUI	RESIDUI FINALI
RUBRICA 2 - SCUOLA CENTRALE TRIBUTARIA 'E. VANONI'				
SEZIONE I - AMMINISTRAZIONE GENERALE				
CF2 03 - SERVIZI FINANZIARI				
CF3 01 - SPESE COMUNI				
CATEGORIA IV - ACQUISTO DI BENI E SERVIZI				
CE2 09 - ALTRE SPESE PER BENI E SERVIZI				
CE3 05 - RELAZIONI PUBBLICHE, CORSI, INFORMAZIONI E PROPAGANDA	1.915.000.000	1.037.828.950	741.140.218	1.165.383.185
TOTALE CE2	1.915.000.000	1.037.828.950	741.140.218	1.165.383.185
TOTALE CATEGORIA	1.915.000.000	1.037.828.950	741.140.218	1.165.383.185
TOTALE CF3	1.915.000.000	1.037.828.950	741.140.218	1.165.383.185
TOTALE CF2	1.915.000.000	1.037.828.950	741.140.218	1.165.383.185
TOTALE SEZIONE	1.915.000.000	1.037.828.950	741.140.218	1.165.383.185
TOTALE RUBRICA	1.915.000.000	1.037.828.950	741.140.218	1.165.383.185

## DISEGNI DI LEGGE E RELAZIONI - DOCUMENTI

ANALISI ECONOMICA DEL CONSUNTIVO SPESA 1989 PER SERVIZI PROGRAMMI E PROGETTI 10/10/90

MINISTERO DELLE FINANZE	IMPEGNI	PAGAMENTI COMPETENZA	PAGAMENTI RESIDUI	RESIDUI FINALI
<b>RUBRICA 3 - FINANZA LOCALE</b>				
<b>SEZIONE I - AMMINISTRAZIONE GENERALE</b>				
CF2 03 - SERVIZI FINANZIARI				
CF3 08 - FINANZA LOCALE				
<b>CATEGORIA IX - SOMME NON ATTRIBUIBILI</b>				
CE2 04 - SPESE PER LITI, ARBITRAGGI, RISARCIMENTI E ACCESSORI	2.891.800	2.891.800	1.584.045	0
CE3 00 -				
TOTALE CE2	2.891.800	2.891.800	1.584.045	0
TOTALE CATEGORIA	2.891.800	2.891.800	1.584.045	0
TOTALE CF3	2.891.800	2.891.800	1.584.045	0
TOTALE CF2	2.891.800	2.891.800	1.584.045	0
TOTALE SEZIONE	2.891.800	2.891.800	1.584.045	0
<b>SEZIONE X - AZIONE ED INTERVENTI NEL CAMPO ECONOMICO</b>				
CF2 03 - INDUSTRIA, COMMERCIO E ARTIGIANATO				
CF3 05 - TURISMO E CINEMATOGRAFIA				
<b>CATEGORIA V - TRASFERIMENTI</b>				
CE2 07 - AGLI ALTRI ENTI PUBBLICI				
CE3 02 - ENTI DELL' AMMINISTRAZIONE LOCALE	27.765.599.280	26.160.119.721	5.351.557.640	3.816.479.975
TOTALE CE2	27.765.599.280	26.160.119.721	5.351.557.640	3.816.479.975
TOTALE CATEGORIA	27.765.599.280	26.160.119.721	5.351.557.640	3.816.479.975
TOTALE CF3	27.765.599.280	26.160.119.721	5.351.557.640	3.816.479.975
<b>CF3 09 - ALTRI</b>				
<b>CATEGORIA V - TRASFERIMENTI</b>				
CE2 07 - AGLI ALTRI ENTI PUBBLICI				
CE3 02 - ENTI DELL' AMMINISTRAZIONE LOCALE	355.721.621.290	353.579.758.044	6.018.154.695	2.225.894.509
TOTALE CE2	355.721.621.290	353.579.758.044	6.018.154.695	2.225.894.509
TOTALE CATEGORIA	355.721.621.290	353.579.758.044	6.018.154.695	2.225.894.509

## DISEGNI DI LEGGE E RELAZIONI - DOCUMENTI

ANALISI ECONOMICA DEL CONSUNTIVO SPESA 1989 PER SERVIZI PROGRAMMI E PROGETTI					10/10/90
MINISTERO DELLE FINANZE	IMPEGNI	PAGAMENTI COMPETENZA	PAGAMENTI RESIDUI	RESIDUI FINALI	
TOTALE CF3	355.721.621.290	353.579.758.044	6.018.154.695	2.225.894.509	
TOTALE CF2	383.487.220.570	379.739.877.765	11.369.714.335	6.042.374.484	
TOTALE SEZIONE	383.487.220.570	379.739.877.765	11.369.714.335	6.042.374.484	
SEZIONE XI - INTERVENTI A FAVORE DELLA FINANZA REGIONALE E LOCALE					
CF2 01 - INTERVENTI A FAVORE DELLE REGIONI					
CF3 03 - SOMME SOSTITUTIVE DI TRIBUTI, CONTRIBUTI E COMPARTICIPAZIONI					
CATEGORIA V - TRASFERIMENTI					
CE2 04 - ALLE REGIONI E ALLE PROVINCE AUTONOME DI TRENTO E BOLZANO					
CE3 01 - COMPARTICIPAZIONI E SOMME SOSTITUTIVE DI TRIBUTI, CONTRIBUTI E COMPARTICIPAZIONI	1.987.380.919.545	1.987.380.919.545	17.343.683.000	444.282.690	
TOTALE CE2	1.987.380.919.545	1.987.380.919.545	17.343.683.000	444.282.690	
TOTALE CATEGORIA	1.987.380.919.545	1.987.380.919.545	17.343.683.000	444.282.690	
TOTALE CF3	1.987.380.919.545	1.987.380.919.545	17.343.683.000	444.282.690	
TOTALE CF2	1.987.380.919.545	1.987.380.919.545	17.343.683.000	444.282.690	
CF2 02 - INTERVENTI A FAVORE DI PROVINCE, COMUNI ED ALTRI ENTI LOCALI					
CF3 02 - SOMME SOSTITUTIVE DI TRIBUTI, CONTRIBUTI E COMPARTICIPAZIONI					
CATEGORIA V - TRASFERIMENTI					
CE2 05 - ALLE PROVINCE ED AI COMUNI					
CE3 01 - COMPARTICIPAZIONI E SOMME SOSTITUTIVE DI TRIBUTI, CONTRIBUTI E COMPARTICIPAZIONI	2.500.000	0	18.969.100	240.144.720	
TOTALE CE2	2.500.000	0	18.969.100	240.144.720	
TOTALE CATEGORIA	2.500.000	0	18.969.100	240.144.720	
TOTALE CF3	2.500.000	0	18.969.100	240.144.720	

## DISEGNI DI LEGGE E RELAZIONI - DOCUMENTI

ANALISI ECONOMICA DEL CONSUNTIVO SPESA 1989 PER SERVIZI PROGRAMMI E PROGETTI					10/10/90
MINISTERO DELLE FINANZE	IMPEGNI	PAGAMENTI COMPETENZA	PAGAMENTI RESIDUI	RESIDUI FINALI	
<b>CF3 04 - CONTRIBUTI VARI</b>					
CATEGORIA XII - TRASFERIMENTI					
CE2 05 - ALLE PROVINCE ED AI COMUNI					
CE3 01 - AIUTI ALL' INVESTIMENTO	23.340.572.000	23.340.572.000	10.273.039.165		0
TOTALE CE2	23.340.572.000	23.340.572.000	10.273.039.165		0
TOTALE CATEGORIA	23.340.572.000	23.340.572.000	10.273.039.165		0
TOTALE CF3	23.340.572.000	23.340.572.000	10.273.039.165		0
<b>CF3 09 - ALTRI</b>					
CATEGORIA V - TRASFERIMENTI					
CE2 05 - ALLE PROVINCE ED AI COMUNI					
CE3 09 - ALTRI	0	0	0		2.901.279
TOTALE CE2	0	0	0		2.901.279
TOTALE CATEGORIA	0	0	0		2.901.279
TOTALE CF3	0	0	0		2.901.279
TOTALE CF2	23.343.072.000	23.340.572.000	10.292.004.265		243.045.999
TOTALE SEZIONE	2.010.723.991.545	2.010.721.491.545	27.635.691.265		687.328.689
TOTALE RUBRICA	2.396.214.103.915	2.390.464.261.110	39.006.989.645		6.729.703.173

## DISEGNI DI LEGGE E RELAZIONI - DOCUMENTI

ANALISI ECONOMICA DEL CONSUNTIVO SPESA 1989 PER SERVIZI PROGRAMMI E PROGETTI					10/10/90
MINISTERO DELLE FINANZE	IMPEGNI	PAGAMENTI COMPETENZA	PAGAMENTI RESIDUI	RESIDUI FINALI	
<b>RUBRICA 4 - MONOPOLI</b>					
<b>SEZIONE I - AMMINISTRAZIONE GENERALE</b>					
<b>CF2 03 - SERVIZI FINANZIARI</b>					
<b>CF3 09 - ALTRI</b>					
<b>CATEGORIA II - PERSONALE IN ATTIVITA' DI SERVIZIO</b>					
<b>CE2 02 - PERSONALE AMMINISTRATIVO (IMPIEGATI, TECNICI E OPERAI)</b>					
CE3 02 - INDENNITA' DI MISSIONE E RIMBORSO SPESE DI VIAGGIO ALL'INTERNO	3.841.386	1.387.555	714.140	3.631.699	
<b>TOTALE CE2</b>	<b>3.841.386</b>	<b>1.387.555</b>	<b>714.140</b>	<b>3.631.699</b>	
<b>TOTALE CATEGORIA</b>	<b>3.841.386</b>	<b>1.387.555</b>	<b>714.140</b>	<b>3.631.699</b>	
<b>CATEGORIA IV - ACQUISTO DI BENI E SERVIZI</b>					
<b>CE2 01 - ACQUISTO DI BENI DUREVOLI E DI CONSUMO</b>					
CE3 09 - ALTRE	6.000.000	1.731.000	0	4.269.000	
<b>TOTALE CE2</b>	<b>6.000.000</b>	<b>1.731.000</b>	<b>0</b>	<b>4.269.000</b>	
<b>CE2 03 - ACQUISTO SERVIZI</b>					
CE3 02 - COMMISSIONI, COMITATI, CONSIGLI	5.352.190	1.502.190	1.024.205	3.850.000	
<b>TOTALE CE2</b>	<b>5.352.190</b>	<b>1.502.190</b>	<b>1.024.205</b>	<b>3.850.000</b>	
<b>TOTALE CATEGORIA</b>	<b>11.352.190</b>	<b>3.233.190</b>	<b>1.024.205</b>	<b>8.119.000</b>	
<b>TOTALE CF3</b>	<b>15.193.576</b>	<b>4.620.745</b>	<b>1.740.345</b>	<b>11.750.699</b>	
<b>TOTALE CF2</b>	<b>15.193.576</b>	<b>4.620.745</b>	<b>1.740.345</b>	<b>11.750.699</b>	
<b>TOTALE SEZIONE</b>	<b>15.193.576</b>	<b>4.620.745</b>	<b>1.740.345</b>	<b>11.750.699</b>	
<b>SEZIONE VIII - AZIONE ED INTERVENTI NEL CAMPO SOCIALE</b>					
<b>CF2 03 - ASSISTENZA PUBBLICA</b>					
<b>CF3 09 - ALTRE</b>					

## DISEGNI DI LEGGE E RELAZIONI - DOCUMENTI

ANALISI ECONOMICA DEL CONSUNTIVO SPESA 1989 PER SERVIZI PROGRAMMI E PROGETTI					10/10/90
MINISTERO DELLE FINANZE	IMPEGNI	PAGAMENTI COMPETENZA	PAGAMENTI RESIDUI	RESIDUI FINALI	
<b>CATEGORIA V - TRASFERIMENTI</b>					
CE2 01 - ALLE FAMIGLIE E AD ISTITUZIONI SOCIALI	172.303.550	0	0	0	172.303.550
CE3 05 - CONTRIBUTI AD ISTITUZIONI SOCIALI NON AVENTI FINI DI LUCRO					
TOTALE CE2	172.303.550	0	0	0	172.303.550
TOTALE CATEGORIA	172.303.550	0	0	0	172.303.550
TOTALE CF3	172.303.550	0	0	0	172.303.550
TOTALE CF2	172.303.550	0	0	0	172.303.550
TOTALE SEZIONE	172.303.550	0	0	0	172.303.550
<b>SEZIONE XII - ONERI NON RIPARTIBILI</b>					
CF2 03 - POSTE RETTIFICATIVE DELLE ENTRATE					
CF3 01 - RESTITUZIONI E RIMBORSI DI IMPOSTE					
<b>CATEGORIA VII - POSTE CORRETTIVE E COMPENSATIVE DELLE ENTRATE</b>					
CE2 01 - RESTITUZIONI E RIMBORSI					
CE3 02 - IMPOSTE INDIRETTE	1.000.000	298.000	0	0	702.000
TOTALE CE2	1.000.000	298.000	0	0	702.000
TOTALE CATEGORIA	1.000.000	298.000	0	0	702.000
TOTALE CF3	1.000.000	298.000	0	0	702.000
<b>CF3 09 - ALTRE</b>					
<b>CATEGORIA VII - POSTE CORRETTIVE E COMPENSATIVE DELLE ENTRATE</b>					
CE2 01 - RESTITUZIONI E RIMBORSI					
CE3 09 - ALTRE	0	0	0	0	157.917.000
TOTALE CE2	0	0	0	0	157.917.000
TOTALE CATEGORIA	0	0	0	0	157.917.000

## DISEGNI DI LEGGE E RELAZIONI - DOCUMENTI

ANALISI ECONOMICA DEL CONSUNTIVO SPESA 1989 PER SERVIZI PROGRAMMI E PROGETTI		10/10/90		
MINISTERO DELLE FINANZE				
	IMPEGNI	PAGAMENTI COMPETENZA	PAGAMENTI RESIDUI	RESIDUI FINALI
TOTALE CF3	0	0	0	157.917.000
TOTALE CF2	1.000.000	298.000	0	158.619.000
TOTALE SEZIONE	1.000.000	298.000	0	158.619.000
TOTALE RUBRICA	188.497.126	4.918.745	1.740.345	342.673.249

## DISEGNI DI LEGGE E RELAZIONI - DOCUMENTI

ANALISI ECONOMICA DEL CONSUNTIVO SPESA 1989 PER SERVIZI PROGRAMMI E PROGETTI						10/10/90
MINISTERO DELLE FINANZE	IMPEGNI	PAGAMENTI COMPETENZA	PAGAMENTI RESIDUI	RESIDUI FINALI		
<b>RUBRICA 5 - ENTRATE SPECIALI</b>						
<b>SEZIONE I - AMMINISTRAZIONE GENERALE</b>						
<b>CF2 03 - SERVIZI FINANZIARI</b>						
<b>CF3 01 - SPESE COMUNI</b>						
<b>CATEGORIA IV - ACQUISTO DI BENI E SERVIZI</b>						
CE2 02 - SPESE PER LOCALI ED OPERE IMMOBILIARI	212.914.098	206.711.133	10.567.335	470.903.278		
CE3 01 - FITTO						
TOTALE CE2	212.914.098	206.711.133	10.567.335	470.903.278		
TOTALE CATEGORIA	212.914.098	206.711.133	10.567.335	470.903.278		
<b>CATEGORIA V - TRASFERIMENTI</b>						
<b>CE2 06 - AGLI ORGANISMI PREVIDENZIALI</b>						
CE3 09 - ALTRI	9.506.979.000	0	0	16.268.782.000		
TOTALE CE2	9.506.979.000	0	0	16.268.782.000		
TOTALE CATEGORIA	9.506.979.000	0	0	16.268.782.000		
TOTALE CF3	9.719.893.098	206.711.133	10.567.335	16.739.685.278		
<b>CF3 07 - DEMANIO, LOTTO E LOTTERIE</b>						
<b>CATEGORIA II - PERSONALE IN ATTIVITA' DI SERVIZIO</b>						
<b>CE2 02 - PERSONALE AMMINISTRATIVO (IMPIEGATI, TECNICI E OPERAI)</b>						
CE3 00 -	3.817.138.186	3.626.443.486	47.016.854.697	190.706.515		
CE3 01 - STIPENDI, RETRIBUZIONI E ALTRI ASSEGNI FISSI	54.314.706.358	47.268.175.435	2.238.027.540	7.047.423.581		
CE3 02 - INDENNITA' DI MISSIONE E RIMBORSO SPESE DI VIAGGIO ALL'INTERNO	36.601.371	31.815.881	3.714.653	10.866.950		
CE3 03 - INDENNITA' DI TRASFERIMENTO E RIMBORSO SPESE DI VIAGGIO	0	0	3.870.531	0		



## DISEGNI DI LEGGE E RELAZIONI - DOCUMENTI

ANALISI ECONOMICA DEL CONSUNTIVO SPESA 1989 PER SERVIZI PROGRAMMI E PROGETTI					10/10/90
MINISTERO DELLE FINANZE					
	IMPEGNI	PAGAMENTI COMPETENZA	PAGAMENTI RESIDUI	RESIDUI FINALI	
CE3 04 - COMPENSI PER LAVORO STRAORDINARIO	1.589.758.553	1.327.453.781	183.557.669	564.292.490	
CE3 11 - INTERVENTI INCENTIVANTI LA PRODUTTIVITA'	454.407.995	251.887.510	836.744.109	614.123.086	
TOTALE CE2	60.212.612.463	52.505.776.093	50.282.777.199	8.427.412.622	
TOTALE CATEGORIA	60.212.612.463	52.505.776.093	50.282.777.199	8.427.412.622	
CATEGORIA IV - ACQUISTO DI BENI E SERVIZI					
CE2 01 - ACQUISTO DI BENI DUREVOLI E DI CONSUMO					
CE3 02 - CANCELLERIA, CARTA, STAMPATI, MACCHINE PER UFFICI E MOBILI	1.012.028.085	212.467.761	67.943.473	997.780.930	
TOTALE CE2	1.012.028.085	212.467.761	67.943.473	997.780.930	
CE2 03 - ACQUISTO SERVIZI					
CE3 02 - COMMISSIONI, COMITATI, CONSIGLI	274.032.516	199.352.947	49.988.145	95.257.994	
CE3 09 - ALTRE	64.557.127.158	64.556.000.108	30.155.049.741	1.801.999.560	
TOTALE CE2	64.831.159.674	64.755.353.055	30.205.037.886	1.897.257.554	
TOTALE CATEGORIA	65.843.187.759	64.967.820.816	30.272.983.359	2.895.038.484	
TOTALE CF3	126.055.800.222	117.473.596.909	80.555.760.558	11.322.451.106	
CF3 09 - ALTRI					
CATEGORIA III - PERSONALE IN QUIESCENZA					
CE2 04 - ALTRI TRATTAMENTI					
CE3 00 -	998.754.550	3.729.935	81.493.105	1.065.338.585	
TOTALE CE2	998.754.550	3.729.935	81.493.105	1.065.338.585	
TOTALE CATEGORIA	998.754.550	3.729.935	81.493.105	1.065.338.585	

## DISEGNI DI LEGGE E RELAZIONI - DOCUMENTI

ANALISI ECONOMICA DEL CONSUNTIVO SPESA 1989 PER SERVIZI PROGRAMMI E PROGETTI					10/10/90
MINISTERO DELLE FINANZE					
	IMPEGNI	PAGAMENTI COMPETENZA	PAGAMENTI RESIDUI	RESIDUI FINALI	
CATEGORIA IX - SOMME NON RIPARTIBILI					
CE2 04 - SPESE PER LITI, ARBITRAGGI, RISARCIMENTI E ACCESSORI	3.526.675	3.526.675	1.485.240	0	0
CE3 00 -					
TOTALE CE2	3.526.675	3.526.675	1.485.240	0	0
TOTALE CATEGORIA	3.526.675	3.526.675	1.485.240	0	0
TOTALE CF3	1.002.281.225	7.256.610	82.973.345	1.065.338.585	
TOTALE CF2	136.777.974.545	117.687.564.652	80.649.304.238	29.127.474.969	
TOTALE SEZIONE	136.777.974.545	117.687.564.652	80.649.304.238	29.127.474.969	
SEZIONE XII - ONERI NON RIPARTIBILI					
CF2 03 - POSTE RETTIFICATIVE DELLE ENTRATE					
CF3 02 - VINCITE AL LOTTO					
CATEGORIA VII - POSTE CORRETTIVE E COMPENSATIVE DELLE ENTRATE					
CE2 02 - VINCITE AL LOTTO	604.114.024.706	604.114.024.706	379.862.263.513	0	0
CE3 00 -					
TOTALE CE2	604.114.024.706	604.114.024.706	379.862.263.513	0	0
TOTALE CATEGORIA	604.114.024.706	604.114.024.706	379.862.263.513	0	0
TOTALE CF3	604.114.024.706	604.114.024.706	379.862.263.513	0	0
CF3 09 - ALTRE					
CATEGORIA VII - POSTE CORRETTIVE E COMPENSATIVE DELLE ENTRATE					
CE2 01 - RESTITUZIONI E RIMBORSI					
CE3 02 - IMPOSTE INDIRETTE	148.342.280	41.481.180	8.362.065	138.101.785	
TOTALE CE2	148.342.280	41.481.180	8.362.065	138.101.785	
TOTALE CATEGORIA	148.342.280	41.481.180	8.362.065	138.101.785	
TOTALE CF3	148.342.280	41.481.180	8.362.065	138.101.785	
TOTALE CF2	604.262.366.986	604.155.505.886	379.870.630.578	138.101.785	
TOTALE SEZIONE	604.262.366.986	604.155.505.886	379.870.630.578	138.101.785	
TOTALE RUBRICA	741.040.341.531	721.843.070.538	460.519.934.816	29.265.576.754	

## DISEGNI DI LEGGE E RELAZIONI - DOCUMENTI

## ANALISI ECONOMICA DEL CONSUNTIVO SPESA 1989 PER SERVIZI PROGRAMMI E PROGETTI 10/10/90

MINISTERO DELLE FINANZE	IMPEGNI	PAGAMENTI COMPETENZA	PAGAMENTI RESIDUI	RESIDUI FINALI
<b>RUBRICA 6 - CORPO DELLA GUARDIA DI FINANZA</b>				
<b>SEZIONE I - AMMINISTRAZIONE GENERALE</b>				
<b>CF2 03 - SERVIZI FINANZIARI</b>				
<b>CF3 06 - GUARDIA DI FINANZA</b>				
<b>CATEGORIA II - PERSONALE IN ATTIVITA' DI SERVIZIO</b>				
<b>CE2 02 - PERSONALE AMMINISTRATIVO (IMPIEGATI, TECNICI E OPERAI)</b>				
CE3 01 - STIPENDI, RETRIBUZIONI E ALTRI ASSEGNI FISSI	1.507.086.000	1.507.086.000	0	0
CE3 02 - INDENNITA' DI MISSIONE E RIMBORSO SPESE DI VIAGGIO ALL'INTERNO	120.000.000	120.000.000	0	0
CE3 04 - COMPENSI PER LAVORO STRAORDINARIO	104.871.412	91.636.300	9.687.457	14.917.655
CE3 11 - INTERVENTI INCENTIVANTI LA PRODUTTIVITA'	46.974.000	44.005.000	5.903.524	7.103.476
<b>TOTALE CE2</b>	<b>1.778.931.412</b>	<b>1.762.727.300</b>	<b>15.588.981</b>	<b>22.021.131</b>
<b>CE2 05 - INSEGNANTI SCUOLE SECONDARIE</b>				
CE3 01 - STIPENDI, RETRIBUZIONI E ALTRI ASSEGNI FISSI	74.936.390	74.936.390	0	0
<b>TOTALE CE2</b>	<b>74.936.390</b>	<b>74.936.390</b>	<b>0</b>	<b>0</b>
<b>CE2 09 - CORPI DI POLIZIA ED ALTRI CORPI ARMATI</b>				
CE3 01 - STIPENDI, RETRIBUZIONI E ALTRI ASSEGNI FISSI	1.797.103.000.000	1.775.103.000.000	0	22.000.000.000
CE3 02 - INDENNITA' DI MISSIONE E RIMBORSO SPESE DI VIAGGIO ALL'INTERNO	28.300.000.000	28.300.000.000	0	0
CE3 03 - INDENNITA' DI TRASFERIMENTO E RIMBORSO SPESE DI VIAGGIO	15.000.000.000	15.000.000.000	0	0
CE3 09 - ALTRE INDENNITA'	22.009.522.000	20.881.150.000	880.651.791	1.360.756.929

## DISEGNI DI LEGGE E RELAZIONI - DOCUMENTI

## ANALISI ECONOMICA DEL CONSUNTIVO SPESA 1989 PER SERVIZI PROGRAMMI E PROGETTI 10/10/90

MINISTERO DELLE FINANZE	IMPEGNI	PAGAMENTI COMPETENZA	PAGAMENTI RESIDUI	RESIDUI FINALI
CE3 10 - INDENNITA' DI MISSIONE E RIMBORSO SPESE DI VIAGGIO ALL'ESTERO	400.000.000	400.000.000	0	0
TOTALE CE2	1.862.812.522.000	1.859.684.150.000	880.651.791	23.360.756.929
TOTALE CATEGORIA	1.864.666.389.802	1.841.521.813.690	896.240.772	23.382.778.060
CATEGORIA IV - ACQUISTO DI BENI E SERVIZI				
CE2 01 - ACQUISTO DI BENI DUREVOLI E DI CONSUMO				
CE3 01 - PUBBLICAZIONI, BIBLIOTECHE E MATERIALE BIBLIOGRAFICO	151.900.000	151.900.000	21.440.000	8.250.000
CE3 03 - MEZZI DI TRASPORTO E ACCESSORI	25.479.848.550	14.235.718.990	10.662.020.810	11.345.954.240
CE3 04 - ARMI, MATERIALE BELLICO E INFRASTRUTTURE MILITARI	125.751.185.310	45.292.503.845	55.183.861.850	168.612.098.141
CE3 05 - CASERMAGGIO, EQUIPAGGIAMENTO E ATTREZZATURE MILITARI	31.788.124.559	12.525.855.830	9.545.084.921	29.828.536.758
CE3 06 - ALIMENTARI, CALZATURE, VESTIARIO E ARTICOLI TESSILI	46.677.218.505	18.337.848.775	14.317.877.675	36.479.841.295
CE3 07 - COMBUSTIBILI, PETROLIO E DERIVATI, ENERGIA ELETTRICA	26.002.000.000	26.002.000.000	0	0
TOTALE CE2	255.850.276.924	116.545.827.440	89.730.304.256	246.274.680.434
CE2 02 - SPESE PER LOCALI ED OPERE IMMOBILIARI				
CE3 01 - FITTO	21.031.627.548	13.034.671.072	2.807.790.150	9.462.032.346
CE3 02 - MANUTENZIONE, RIPARAZIONE, ADATTAMENTO, RISCALDAMENTO	15.214.382.860	11.984.072.375	1.634.734.115	7.133.956.872
TOTALE CE2	36.246.010.408	25.018.743.447	4.442.534.265	16.595.989.218
CE2 03 - ACQUISTO SERVIZI				
CE3 01 - POSTALI, TELEGRAFICHE, TELEFONICHE	8.380.000.000	8.140.000.000	64.704.840	240.468.100

## DISEGNI DI LEGGE E RELAZIONI - DOCUMENTI

ANALISI ECONOMICA DEL CONSUNTIVO SPESA 1989 PER SERVIZI PROGRAMMI E PROGETTI					10/10/90
MINISTERO DELLE FINANZE	IMPEGNI	PAGAMENTI COMPETENZA	PAGAMENTI RESIDUI	RESIDUI FINALI	
CE3 02 - COMMISSIONI, COMITATI, CONSIGLI	636.728.450	636.728.450	7.647.265	7.499.300	
CE3 04 - COMPENSI PER INCARICHI SPECIALI	29.400.000	29.400.000	0	0	
CE3 06 - SPESE PER CURE, RICOVERI, PROTESI	3.500.000.000	3.500.000.000	0	0	
CE3 07 - SPESE RISERVATE	2.254.000.000	2.254.000.000	0	0	
CE3 09 - ALTRE	1.832.399.455	1.813.121.455	18.120.820	21.291.480	
TOTALE CE2	16.632.527.905	16.373.249.905	90.472.925	269.258.880	
CE2 04 - SERVIZI MECCANOGRAFICI ED ELETTRONICI					
CE3 00 -	10.799.989.065	8.014.371.545	5.935.603.750	3.011.369.340	
TOTALE CE2	10.799.989.065	8.014.371.545	5.935.603.750	3.011.369.340	
CE2 09 - ALTRE SPESE PER BENI E SERVIZI					
CE3 01 - SPESE DI RAPPRESENTANZA	22.140.996.000	21.762.712.605	207.913.070	722.738.905	
CE3 03 - SPESE PER UFFICI E SERVIZI PARTICOLARI	2.399.000.000	2.504.000.000	43.068.420	112.958.720	
CE3 05 - RELAZIONI PUBBLICHE, CORSI, INFORMAZIONI E PROPAGANDA	16.825.934.425	16.130.897.270	354.542.680	912.437.025	
CE3 08 - SPESE DI COPIA, STAMPA, CARTA BOLLATA, REGISTRAZIONE E VARIE INERENTI AI CONTRATTI	150.000.000	150.000.000	0	0	
CE3 10 - SPESE DI PUBBLICITA'	48.600.000	48.600.000	0	0	
TOTALE CE2	41.564.530.425	40.396.209.875	605.524.170	1.748.134.650	
TOTALE CATEGORIA	361.093.334.727	206.348.402.212	100.804.439.366	267.899.432.522	

CATEGORIA V - TRASFERIMENTI  
CE2 01 - ALLE FAMIGLIE E AD ISTITUZIONI SOCIALI

## DISEGNI DI LEGGE E RELAZIONI - DOCUMENTI

ANALISI ECONOMICA DEL CONSUNTIVO SPESA 1989 PER SERVIZI PROGRAMMI E PROGETTI					10/10/90
MINISTERO DELLE FINANZE	IMPEGNI	PAGAMENTI COMPETENZA	PAGAMENTI RESIDUI	RESIDUI FINALI	
CE3 03 - PROVVIDENZE A FAVORE DEI DIPENDENTI STATALI E DELLE LORO FAMIGLIE	252.000.000	139.900.000	123.800.000	112.100.000	
CE3 05 - CONTRIBUTI AD ISTITUZIONI SOCIALI NON AVENTI FINI DI LUCRO	6.504.999.500	6.504.999.500	0	0	
CE3 06 - EQUO INDENNIZZO	11.992.105.970	9.626.852.435	3.350.164.820	2.433.155.810	
TOTALE CE2	18.749.105.470	16.271.751.935	3.473.964.820	2.545.255.810	
TOTALE CATEGORIA	18.749.105.470	16.271.751.935	3.473.964.820	2.545.255.810	
CATEGORIA VII - POSTE CORRETTIVE E COMPENSATIVE DELLE ENTRATE					
CE2 04 - POSTE COMPENSATIVE DELLE ENTRATE					
CE3 09 - ALTRE	1.300.000.000	1.300.000.000	0	0	
TOTALE CE2	1.300.000.000	1.300.000.000	0	0	
TOTALE CATEGORIA	1.300.000.000	1.300.000.000	0	0	
CATEGORIA IX - SOMME NON ATTRIBIBILI					
CE2 04 - SPESE PER LITI, ARBITRAGGI, RISARCIMENTI E ACCESSORI					
CE3 00 -	220.000.000	120.000.000	0	100.000.000	
TOTALE CE2	220.000.000	120.000.000	0	100.000.000	
TOTALE CATEGORIA	220.000.000	120.000.000	0	100.000.000	
TOTALE CF3	2.246.028.829.999	2.065.561.967.837	105.174.644.958	293.927.466.392	
TOTALE CF2	2.246.028.829.999	2.065.561.967.837	105.174.644.958	293.927.466.392	
TOTALE SEZIONE	2.246.028.829.999	2.065.561.967.837	105.174.644.958	293.927.466.392	
SEZIONE VII - AZIONE ED INTERVENTI NEL CAMPO DELLE ABITAZIONI					

## DISEGNI DI LEGGE E RELAZIONI - DOCUMENTI

ANALISI ECONOMICA DEL CONSUNTIVO SPESA 1989 PER SERVIZI PROGRAMMI E PROGETTI						10/10/90
MINISTERO DELLE FINANZE						
	IMPEGNI	PAGAMENTI COMPETENZA	PAGAMENTI RESIDUI	RESIDUI FINALI		
CF2 02 - EDILIZIA ABITATIVA SPECIALE						
CF3 04 - MILITARI						
CATEGORIA XII - TRASFERIMENTI						
CE2 02 - ALLE IMPRESE						
CE3 01 - AIUTI ALL' INVESTIMENTO	97.343.300	97.343.300	0	0	15.999.995	
TOTALE CATEGORIA	97.343.300	97.343.300	0	0	15.999.995	
TOTALE CATEGORIA	97.343.300	97.343.300	0	0	15.999.995	
TOTALE CF2	97.343.300	97.343.300	0	0	15.999.995	
TOTALE SEZIONE	97.343.300	97.343.300	0	0	15.999.995	
TOTALE RUBRICA	2.246.126.173.299	2.065.659.311.137	105.174.644.958	293.943.466.387		

## DISEGNI DI LEGGE E RELAZIONI - DOCUMENTI

## ANALISI ECONOMICA DEL CONSUNTIVO SPESA 1989 PER SERVIZI PROGRAMMI E PROGETTI 10/10/90

MINISTERO DELLE FINANZE	IMPEGNI	PAGAMENTI COMPETENZA	PAGAMENTI RESIDUI	RESIDUI FINALI
<b>RUBRICA 7 - CATASTO E SERVIZI TECNICI ERARIALI</b>				
SEZIONE I - AMMINISTRAZIONE GENERALE				
CF2 03 - SERVIZI FINANZIARI				
CF3 02 - CATASTO E SERVIZI TECNICI ERARIALI				
CATEGORIA II - PERSONALE IN ATTIVITA' DI SERVIZIO				
CE2 02 - PERSONALE AMMINISTRATIVO (IMPIEGATI, TECNICI E OPERAI)				
CE3 01 - STIPENDI, RETRIBUZIONI E ALTRI ASSEGNI FISSI	197.083.095.602	187.081.328.821	5.398.290.385	10.001.766.781
CE3 02 - INDENNITA' DI MISSIONE E RIMBORSO SPESE DI VIAGGIO ALL'INTERNO	11.468.277.464	10.455.658.976	622.014.528	1.133.204.162
CE3 03 - INDENNITA' DI TRASFERIMENTO E RIMBORSO SPESE DI VIAGGIO	31.180.562	27.435.629	1.713.247	3.768.793
CE3 04 - COMPENSI PER LAVORO STRAORDINARIO	8.207.661.520	6.399.141.396	1.004.350.805	2.083.651.988
CE3 09 - ALTRE INDENNITA'	67.491.749	49.099.211	19.887.373	25.206.427
CE3 11 - INTERVENTI INCENTIVANTI LA PRODUTTIVITA'	13.881.426.189	4.951.174.400	2.490.995.857	9.933.891.101
TOTALE CE2	230.739.133.086	208.963.838.433	9.537.254.195	23.181.489.252
TOTALE CATEGORIA	230.739.133.086	208.963.838.433	9.537.254.195	23.181.489.252
CATEGORIA IV - ACQUISTO DI BENI E SERVIZI				
CE2 01 - ACQUISTO DI BENI DUREVOLI E DI CONSUMO				
CE3 01 - PUBBLICAZIONI, BIBLIOTECHE E MATERIALE BIBLIOGRAFICO	30.000.000	0	0	30.000.000
CE3 03 - MEZZI DI TRASPORTO E ACCESSORI	105.092.550	93.125.340	8.218.447	12.850.240
TOTALE CE2	135.092.550	93.125.340	8.218.447	42.850.240
CE2 02 - SPESE PER LOCALI ED OPERE IMMOBILIARI				



## DISEGNI DI LEGGE E RELAZIONI - DOCUMENTI

ANALISI ECONOMICA DEL CONSUNTIVO SPESA 1989 PER SERVIZI PROGRAMMI E PROGETTI					10/10/90
MINISTERO DELLE FINANZE	IMPEGNI	PAGAMENTI COMPETENZA	PAGAMENTI RESIDUI	RESIDUI FINALI	
CE3 01 - FITTO	7.995.090.156	2.928.919.120	379.679.020	5.746.291.469	
CE3 02 - MANUTENZIONE, RIPARAZIONE, ADATTAMENTO, RISCALDAMENTO	594.403.620	371.616.280	158.302.222	243.175.045	
TOTALE CE2	8.589.493.776	3.300.535.400	537.981.242	5.989.466.514	
CE2 03 - ACQUISTO SERVIZI					
CE3 01 - POSTALI, TELEGRAFICHE, TELEFONICHE	985.284.034	814.813.740	235.842.005	181.012.414	
CE3 02 - COMMISSIONI, COMITATI, CONSIGLI	113.289.520	10.446.365	85.870.994	155.495.345	
CE3 03 - AGGI DI RISCOSSIONE E SPESE DI ACCERTAMENTO DELLE ENTRATE	24.674.100	13.515.605	3.079.370	24.200.320	
CE3 09 - ALTRE	12.500.000	0	0	12.500.000	
TOTALE CE2	1.135.747.654	838.775.710	324.792.369	373.208.079	
CE2 04 - SERVIZI MECCANOGRAFICI ED ELETTRONICI					
CE3 00 -	16.503.759.976	8.579.334.000	6.304.457.806	14.667.660.618	
TOTALE CE2	16.503.759.976	8.579.334.000	6.304.457.806	14.667.660.618	
CE2 09 - ALTRE SPESE PER BENI E SERVIZI					
CE3 03 - SPESE PER UFFICI E SERVIZI PARTICOLARI	7.578.275.009	6.340.426.696	870.790.058	1.393.496.632	
TOTALE CE2	7.578.275.009	6.340.426.696	870.790.058	1.393.496.632	
TOTALE CATEGORIA	33.942.368.965	19.152.197.146	8.046.239.922	22.466.682.083	
CATEGORIA VII - POSTE CORRETTIVE E COMPENSATIVE DELLE ENTRATE					
CE2 03 - ALTRE POSTE CORRETTIVE	1.870.463.260	1.652.187.610	379.569.950	334.181.900	
CE3 00 -	1.870.463.260	1.652.187.610	379.569.950	334.181.900	
TOTALE CE2	1.870.463.260	1.652.187.610	379.569.950	334.181.900	
TOTALE CATEGORIA	1.870.463.260	1.652.187.610	379.569.950	334.181.900	

## DISEGNI DI LEGGE E RELAZIONI - DOCUMENTI

## ANALISI ECONOMICA DEL CONSUNTIVO SPESA 1989 PER SERVIZI PROGRAMMI E PROGETTI 10/10/90

MINISTERO DELLE FINANZE	IMPEGNI	PAGAMENTI COMPETENZA	PAGAMENTI RESIDUI	RESIDUI FINALI
CATEGORIA IX - SOMME NON ATTRIBUIBILI				
CE2 04 - SPESE PER LITI, ARBITRAGGI, RISARCIMENTI E ACCESSORI				
CE3 00 -	8.697.900	8.125.500	132.175	572.400
TOTALE CE2	8.697.900	8.125.500	132.175	572.400
TOTALE CATEGORIA	8.697.900	8.125.500	132.175	572.400
TOTALE CF3	266.560.663.211	229.776.348.689	17.963.195.242	45.982.925.635
TOTALE CF2	266.560.663.211	229.776.348.689	17.963.195.242	45.982.925.635
TOTALE SEZIONE	266.560.663.211	229.776.348.689	17.963.195.242	45.982.925.635
TOTALE RUBRICA	266.560.663.211	229.776.348.689	17.963.195.242	45.982.925.635

## DISEGNI DI LEGGE E RELAZIONI - DOCUMENTI

## ANALISI ECONOMICA DEL CONSUNTIVO SPESA 1989 PER SERVIZI PROGRAMMI E PROGETTI 10/10/90

MINISTERO DELLE FINANZE	IMPEGNI	PAGAMENTI COMPETENZA	PAGAMENTI RESIDUI	RESIDUI FINALI
<b>RUBRICA 8 - TASSE E IMPOSTE INDIRETTE SUGLI AFFARI</b>				
<b>SEZIONE I - AMMINISTRAZIONE GENERALE</b>				
CF2 03 - SERVIZI FINANZIARI				
CF3 03 - TASSE E IMPOSTE INDIRETTE SUGLI AFFARI				
<b>CATEGORIA II - PERSONALE IN ATTIVITA' DI SERVIZIO</b>				
CE2 02 - PERSONALE AMMINISTRATIVO (IMPIEGATI, TECNICI E OPERAI)	332.446.373.046	322.777.639.385	13.008.632.165	9.668.733.661
CE3 01 - STIPENDI, RETRIBUZIONI E ALTRI ASSEGNI FISSI				
CE3 02 - INDENNITA' DI MISSIONE E RIMBORSO SPESE DI VIAGGIO ALL'INTERNO	7.498.498.285	5.150.128.900	305.195.563	2.445.136.927
CE3 03 - INDENNITA' DI TRASFERIMENTO E RIMBORSO SPESE DI VIAGGIO	164.554.751	120.845.707	22.174.551	45.580.438
CE3 04 - COMPENSI PER LAVORO STRAORDINARIO	18.177.151.000	13.499.166.548	2.669.075.241	4.948.585.923
CE3 09 - ALTRE INDENNITA'	4.093.382.149	2.881.831.339	3.582.892.634	2.662.829.483
CE3 11 - INTERVENTI INCENTIVANTI LA PRODUTTIVITA'	25.700.000.000	11.728.260.463	3.213.783.174	15.510.981.638
TOTALE CE2	388.079.959.231	356.157.872.342	22.801.755.328	35.281.848.070
TOTALE CATEGORIA	388.079.959.231	356.157.872.342	22.801.755.328	35.281.848.070
<b>CATEGORIA IV - ACQUISTO DI BENI E SERVIZI</b>				
CE2 01 - ACQUISTO DI BENI DUREVOLI E DI CONSUMO				
CE3 01 - PUBBLICAZIONI, BIBLIOTECHE E MATERIALE BIBLIOGRAFICO	0	0	1.244.000	0
CE3 02 - CANCELLERIA, CARTA, STAMPATI, MACCHINE PER UFFICI E MOBILI	25.615.350	25.002.500	48.127.635	31.747.890
CE3 03 - MEZZI DI TRASPORTO E ACCESSORI	92.308.660	91.154.100	962.500	1.772.060
TOTALE CE2	117.924.010	116.156.600	50.336.135	33.519.950

## DISEGNI DI LEGGE E RELAZIONI - DOCUMENTI

ANALISI ECONOMICA DEL CONSUNTIVO SPESA 1989 PER SERVIZI PROGRAMMI E PROGETTI					10/10/90
MINISTERO DELLE FINANZE	IMPEGNI	PAGAMENTI COMPETENZA	PAGAMENTI RESIDUI	RESIDUI FINALI	
CE2 02 - SPESE PER LOCALI ED OPERE IMMOBILIARI					
CE3 01 - FITTO	33.456.288.665	22.667.717.490	7.001.488.703	14.047.321.301	
CE3 02 - MANUTENZIONE, RIPARAZIONE, ADATTAMENTO, RISCALDAMENTO	603.231.440	389.149.690	112.902.486	392.144.915	
TOTALE CE2	34.059.520.105	23.056.867.180	7.114.391.189	14.439.466.216	
CE2 03 - ACQUISTO SERVIZI					
CE3 01 - POSTALI, TELEGRAFICHE, TELEFONICHE	2.846.784.070	2.428.671.120	349.348.390	473.849.715	
CE3 03 - AGGI DI RISCOSSIONE E SPESE DI ACCERTAMENTO DELLE ENTRATE	194.890.360.490	59.575.128.086	133.591.710	219.341.506.209	
TOTALE CE2	197.737.144.560	62.003.799.206	482.937.100	219.815.355.924	
CE2 04 - SERVIZI MECCANOGRAFICI ED ELETTRONICI					
CE3 00 -	1.825.830.482	1.662.164.795	355.488.375	773.372.432	
TOTALE CE2	1.825.830.482	1.662.164.795	355.488.375	773.372.432	
CE2 09 - ALTRE SPESE PER BENI E SERVIZI					
CE3 03 - SPESE PER UFFICI E SERVIZI PARTICOLARI	25.573.786.880	20.285.442.977	2.153.801.206	5.949.682.347	
TOTALE CE2	25.573.786.880	20.285.442.977	2.153.801.206	5.949.682.347	
TOTALE CATEGORIA	259.314.206.037	107.124.430.758	10.156.954.005	241.011.396.869	
CATEGORIA VI - INTERESSI					
CE2 01 - SUL DEBITO PATRIMONIALE					
CE3 09 - ALTRI	113.793.272.238	66.949.340.068	5.493.873.860	81.104.404.375	
TOTALE CE2	113.793.272.238	66.949.340.068	5.493.873.860	81.104.404.375	
TOTALE CATEGORIA	113.793.272.238	66.949.340.068	5.493.873.860	81.104.404.375	

## DISEGNI DI LEGGE E RELAZIONI - DOCUMENTI

ANALISI ECONOMICA DEL CONSUNTIVO SPESA 1989 PER SERVIZI PROGRAMMI E PROGETTI		10/10/90		
MINISTERO DELLE FINANZE				
	IMPEGNI	PAGAMENTI COMPETENZA	PAGAMENTI RESIDUI	RESIDUI FINALI
CATEGORIA IX - SOMME NON ATTRIBUIBILI				
CE2 04 - SPESE PER LITI, ARBITRAGGI, RISARCIMENTI E ACCESSORI				
CE3 00 -	54.590.465	45.771.460	2.412.435	9.704.605
TOTALE CE2	54.590.465	45.771.460	2.412.435	9.704.605
CE2 09 - ALTRE SOMME NON ATTRIBUIBILI				
CE3 00 -	0	0	127.705	0
TOTALE CE2	0	0	127.705	0
TOTALE CATEGORIA	54.590.465	45.771.460	2.540.140	9.704.605
TOTALE CF3	761.242.027.971	530.277.414.628	38.455.123.333	357.407.353.919
TOTALE CF2	761.242.027.971	530.277.414.628	38.455.123.333	357.407.353.919
TOTALE SEZIONE	761.242.027.971	530.277.414.628	38.455.123.333	357.407.353.919
SEZIONE VI - ISTRUZIONE E CULTURA				
CF2 03 - INFORMAZIONI E CULTURA				
CF3 03 - RADIOTELEDIFFUSIONE				
CATEGORIA VII - POSTE CORRETTIVE E COMPENSATIVE DELLE				
ENTRATE				
CE2 03 - ALTRE POSTE CORRETTIVE				
CE3 00 -	1.694.017.084.150	1.517.767.293.670	36.268.308.185	176.249.790.480
TOTALE CE2	1.694.017.084.150	1.517.767.293.670	36.268.308.185	176.249.790.480
TOTALE CATEGORIA	1.694.017.084.150	1.517.767.293.670	36.268.308.185	176.249.790.480
TOTALE CF3	1.694.017.084.150	1.517.767.293.670	36.268.308.185	176.249.790.480
TOTALE CF2	1.694.017.084.150	1.517.767.293.670	36.268.308.185	176.249.790.480
TOTALE SEZIONE	1.694.017.084.150	1.517.767.293.670	36.268.308.185	176.249.790.480

## DISEGNI DI LEGGE E RELAZIONI - DOCUMENTI

ANALISI ECONOMICA DEL CONSUNTIVO SPESA 1989 PER SERVIZI PROGRAMMI E PROGETTI					10/10/90
MINISTERO DELLE FINANZE					
	IMPEGNI	PAGAMENTI COMPETENZA	PAGAMENTI RESIDUI	RESIDUI FINALI	
SEZIONE VIII - AZIONE ED INTERVENTI NEL CAMPO SOCIALE					
CF2 02 - PREVIDENZA SOCIALE					
CF3 09 - ALTRE					
CATEGORIA V - TRASFERIMENTI					
CE2 06 - AGLI ORGANISMI PREVIDENZIALI					
CE3 09 - ALTRI	299.999.500	149.999.500	10.130.350	150.000.000	
TOTALE CE2	299.999.500	149.999.500	10.130.350	150.000.000	
TOTALE CATEGORIA	299.999.500	149.999.500	10.130.350	150.000.000	
TOTALE CF3	299.999.500	149.999.500	10.130.350	150.000.000	
TOTALE CF2	299.999.500	149.999.500	10.130.350	150.000.000	
TOTALE SEZIONE	299.999.500	149.999.500	10.130.350	150.000.000	
SEZIONE XII - ONERI NON RIPARTIBILI					
CF2 03 - POSTE RETTIFICATIVE DELLE ENTRATE					
CF3 01 - RESTITUZIONI E RIMBORSI DI IMPOSTE					
CATEGORIA VII - POSTE CORRETTIVE E COMPENSATIVE DELLE					
ENTRATE					
CE2 01 - RESTITUZIONI E RIMBORSI	19.694.569.541	14.564.109.171	7.858.000.280	7.953.144.055	
CE3 02 - IMPOSTE INDIRETTE	19.694.569.541	14.564.109.171	7.858.000.280	7.953.144.055	
TOTALE CE2	0	0	25.412.310.125	0	
CE2 04 - POSTE COMPENSATIVE DELLE ENTRATE	0	0	25.412.310.125	0	
CE3 00 -	19.694.569.541	14.564.109.171	33.270.310.405	7.953.144.055	
TOTALE CATEGORIA	19.694.569.541	14.564.109.171	33.270.310.405	7.953.144.055	
TOTALE CF3	19.694.569.541	14.564.109.171	33.270.310.405	7.953.144.055	
TOTALE CF2	19.694.569.541	14.564.109.171	33.270.310.405	7.953.144.055	
TOTALE SEZIONE	19.694.569.541	14.564.109.171	33.270.310.405	7.953.144.055	
TOTALE RUBRICA	2.475.253.681.162	2.062.758.816.969	108.003.872.273	541.760.288.454	

## DISEGNI DI LEGGE E RELAZIONI - DOCUMENTI

ANALISI ECONOMICA DEL CONSUNTIVO SPESA 1989 PER SERVIZI PROGRAMMI E PROGETTI		10/10/90
MINISTERO DELLE FINANZE	IMPEGNI	PAGAMENTI RESIDUI
	PAGAMENTI COMPETENZA	PAGAMENTI RESIDUI
		RESIDUI FINALI
<b>RUBRICA 9 - DEMANIO</b>		
SEZIONE I - AMMINISTRAZIONE GENERALE		
CF2 03 - SERVIZI FINANZIARI		
CF3 07 - DEMANIO, LOTTO E LOTTERIE		
<b>CATEGORIA II - PERSONALE IN ATTIVITA' DI SERVIZIO</b>		
CE2 02 - PERSONALE AMMINISTRATIVO (IMPIEGATI, TECNICI E OPERAI)		
CE3 01 - STIPENDI, RETRIBUZIONI E ALTRI ASSEGNI FISSI	4.060.940.485	120.258.510
CE3 02 - INDENNITA' DI MISSIONE E RIMBORSO SPESE DI VIAGGIO ALL'INTERNO	7.841.775	5.310.770
CE3 03 - INDENNITA' DI TRASFERIMENTO E RIMBORSO SPESE DI VIAGGIO	4.996.209	44.102
CE3 04 - COMPENSI PER LAVORO STRAORDINARIO	240.552.691	50.000.048
CE3 09 - ALTRE INDENNITA'	222.000	0
CE3 11 - INTERVENTI INCENTIVANTI LA PRODUTTIVITA'	156.919.977	11.324.705
TOTALE CE2	4.471.473.137	186.937.135
TOTALE CATEGORIA	4.471.473.137	186.937.135
<b>CATEGORIA IV - ACQUISTO DI BENI E SERVIZI</b>		
CE2 01 - ACQUISTO DI BENI DUREVOLI E DI CONSUMO		
CE3 03 - MEZZI DI TRASPORTO E ACCESSORI	33.855	0
TOTALE CE2	33.855	0
CE2 02 - SPESE PER LOCALI ED OPERE IMMOBILIARI		
CE3 01 - FITTO	1.120.000.000	0
CE3 02 - MANUTENZIONE, RIPARAZIONE, ADATTAMENTO, RISCALDAMENTO	930.794.990	193.322.290
TOTALE CE2	2.050.794.990	193.322.290
TOTALE CE2	796.597.025	1.120.000.000
TOTALE CE2	796.597.025	261.234.348
TOTALE CE2	796.597.025	1.381.234.348

## DISEGNI DI LEGGE E RELAZIONI - DOCUMENTI

ANALISI ECONOMICA DEL CONSUNTIVO SPESA 1989 PER SERVIZI PROGRAMMI E PROGETTI					10/10/90
MINISTERO DELLE FINANZE					RESIDUI FINALI
	IMPEGNI	PAGAMENTI COMPETENZA	PAGAMENTI RESIDUI		
<b>CE2 09 - ALTRE SPESE PER BENI E SERVIZI</b>					
CE3 07 - BENI DEMANIALI E PATRIMONIALI	5.906.849.407	3.927.032.122	1.015.880.710		2.430.055.599
TOTALE CE2	5.906.849.407	3.927.032.122	1.015.880.710		2.430.055.599
TOTALE CATEGORIA	7.957.678.252	4.723.663.002	1.209.203.000		3.811.989.947
<b>CATEGORIA VII - POSTE CORRETTIVE E COMPENSATIVE DELLE ENTRATE</b>					
CE2 04 - POSTE COMPENSATIVE DELLE ENTRATE					
CE3 09 - ALTRE	149.083.155	105.777.060	37.060.275		44.881.925
TOTALE CE2	149.083.155	105.777.060	37.060.275		44.881.925
TOTALE CATEGORIA	149.083.155	105.777.060	37.060.275		44.881.925
<b>CATEGORIA IX - SOMME NON ATTRIBUIBILI</b>					
CE2 04 - SPESE PER LITI, ARBITRAGGI, RISARCIMENTI E ACCESSORI					
CE3 00 -	64.446.735	54.347.335	66.212.385		301.888.460
TOTALE CE2	64.446.735	54.347.335	66.212.385		301.888.460
TOTALE CATEGORIA	64.446.735	54.347.335	66.212.385		301.888.460
TOTALE CF3	12.642.681.279	8.654.927.523	1.499.420.795		5.108.603.814
TOTALE CF2	12.642.681.279	8.654.927.523	1.499.420.795		5.108.603.814
<b>CF2 06 - EDILIZIA DEMANIALE E PER IL CULTO</b>					
CF3 01 - EDILIZIA DI SERVIZIO					
CATEGORIA X - BENI ED OPERE IMMOBILIARI A CARICO DIRETTO DELLO STATO					
CE2 04 - EDILIZIA					
CE3 02 - ACQUISTO DI TERRENI E DI BENI IMMATERIALI	82.618.714.620	13.857.361.195	143.265.550.277		1.232.579.981.672
TOTALE CE2	82.618.714.620	13.857.361.195	143.265.550.277		1.232.579.981.672
TOTALE CATEGORIA	82.618.714.620	13.857.361.195	143.265.550.277		1.232.579.981.672



## DISEGNI DI LEGGE E RELAZIONI - DOCUMENTI

ANALISI ECONOMICA DEL CONSUNTIVO SPESA 1989 PER SERVIZI PROGRAMMI E PROGETTI					10/10/90
MINISTERO DELLE FINANZE					
	IMPEGNI	PAGAMENTI COMPETENZA	PAGAMENTI RESIDUI	RESIDUI FINALI	
TOTALE CF3	82.618.714.620	13.857.361.195	143.265.550.277	1.232.579.981.672	
CF3 03 - CANALI DEMANZIALI					
CATEGORIA X - BENI ED OPERE IMMOBILIARI A CARICO DIRETTO DELLO STATO					
CE2 07 - OPERE IDRAULICHE					
CE3 00 -	0	0	3.995.645	459.567.648	
TOTALE CE2	0	0	3.995.645	459.567.648	
TOTALE CATEGORIA	0	0	3.995.645	459.567.648	
TOTALE CF3	0	0	3.995.645	459.567.648	
CF3 09 - ALTRI					
CATEGORIA X - BENI ED OPERE IMMOBILIARI A CARICO DIRETTO DELLO STATO					
CE2 04 - EDILIZIA					
CE3 01 - INVESTIMENTI FISSI LORDI	0	0	0	451.910.985	
TOTALE CE2	0	0	0	451.910.985	
TOTALE CATEGORIA	0	0	0	451.910.985	
TOTALE CF3	0	0	0	451.910.985	
TOTALE CF2	82.618.714.620	13.857.361.195	143.269.545.922	1.233.491.460.305	
TOTALE SEZIONE	95.261.395.899	22.512.288.718	146.768.964.717	1.238.600.064.119	
SEZIONE XII - ONERI NON RIPARTIBILI					
CF2 03 - POSTE RETTIFICATIVE DELLE ENTRATE					
CF3 09 - ALTRE					
CATEGORIA VII - POSTE CORRETTIVE E COMPENSATIVE DELLE ENTRATE					
CE2 01 - RESTITUZIONI E RIMBORSI					
CE3 02 - IMPOSTE INDIRETTE	58.499.090	9.474.445	142.022.025	3.237.386.555	
TOTALE CE2	58.499.090	9.474.445	142.022.025	3.237.386.555	
TOTALE CATEGORIA	58.499.090	9.474.445	142.022.025	3.237.386.555	

## DISEGNI DI LEGGE E RELAZIONI - DOCUMENTI

ANALISI ECONOMICA DEL CONSUNTIVO SPESA 1989 PER SERVIZI PROGRAMMI E PROGETTI		10/10/90		
MINISTERO DELLE FINANZE	IMPEGNI	PAGAMENTI COMPETENZA	PAGAMENTI RESIDUI	RESIDUI FINALI
TOTALE CF3	58.499.090	9.474.445	142.022.025	3.237.386.555
TOTALE CF2	58.499.090	9.474.445	142.022.025	3.237.386.555
CF2 05 - AMMORTAMENTI CF3 02 - BENI IMMOBILI				
CATEGORIA VIII - AMMORTAMENTI CE2 02 - BENI IMMOBILI				
CE3 00 -	215.654.000.000	0	0	423.014.000.000
TOTALE CE2	215.654.000.000	0	0	423.014.000.000
TOTALE CATEGORIA	215.654.000.000	0	0	423.014.000.000
TOTALE CF3	215.654.000.000	0	0	423.014.000.000
TOTALE CF2	215.654.000.000	0	0	423.014.000.000
TOTALE SEZIONE	215.712.499.090	9.474.445	142.022.025	426.251.386.555
TOTALE RUBRICA	310.973.894.989	22.521.763.163	144.910.988.742	1.664.851.450.674

## DISEGNI DI LEGGE E RELAZIONI - DOCUMENTI

ANALISI ECONOMICA DEL CONSUNTIVO SPESA 1989 PER SERVIZI PROGRAMMI E PROGETTI					10/10/90
MINISTERO DELLE FINANZE	IMPEGNI	PAGAMENTI COMPETENZA	PAGAMENTI RESIDUI	RESIDUI FINALI	
<b>RUBRICA 10 - IMPOSTE DIRETTE</b>					
<b>SEZIONE I - AMMINISTRAZIONE GENERALE</b>					
CF2 03 - SERVIZI FINANZIARI					
CF3 04 - IMPOSTE DIRETTE					
<b>CATEGORIA II - PERSONALE IN ATTIVITA' DI SERVIZIO</b>					
CE2 02 - PERSONALE AMMINISTRATIVO (IMPIEGATI, TECNICI E OPERAI)					
CE3 01 - STIPENDI, RETRIBUZIONI E ALTRI ASSEGNI FISSI	349.055.859.920	328.996.764.694	13.931.511.325	20.066.163.504	
CE3 02 - INDENNITA' DI MISSIONE E RIMBORSO SPESE DI VIAGGIO ALL'INTERNO	4.699.269.588	3.609.342.769	527.504.799	1.348.744.852	
CE3 03 - INDENNITA' DI TRASFERIMENTO E RIMBORSO SPESE DI VIAGGIO	294.738.984	243.505.414	15.858.186	54.588.612	
CE3 04 - COMPENSI PER LAVORO STRAORDINARIO	18.686.887.575	12.028.586.351	4.754.788.317	8.225.408.416	
CE3 09 - ALTRE INDENNITA'	81.024.530	49.921.268	11.995.315	38.437.364	
CE3 11 - INTERVENTI INCENTIVANTI LA PRODUTTIVITA'	9.961.518.742	6.638.239.724	2.470.415.625	4.552.114.708	
TOTALE CE2	382.779.299.339	351.566.360.220	21.712.075.567	34.285.457.456	
TOTALE CATEGORIA	382.779.299.339	351.566.360.220	21.712.075.567	34.285.457.456	
<b>CATEGORIA IV - ACQUISTO DI BENI E SERVIZI</b>					
CE2 01 - ACQUISTO DI BENI DUREVOLI E DI CONSUMO					
CE3 01 - PUBBLICAZIONI, BIBLIOTECHE E MATERIALE BIBLIOGRAFICO	3.000.000	3.000.000	0	0	
CE3 03 - MEZZI DI TRASPORTO E ACCESSORI	60.024.955	42.911.745	1.424.200	20.006.425	
TOTALE CE2	63.024.955	45.911.745	1.424.200	20.006.425	
<b>CE2 02 - SPESE PER LOCALI ED OPERE IMMOBILIARI</b>					

## DISEGNI DI LEGGE E RELAZIONI - DOCUMENTI

ANALISI ECONOMICA DEL CONSUNTIVO SPESA 1989 PER SERVIZI PROGRAMMI E PROGETTI		10/10/90		
MINISTERO DELLE FINANZE				
	IMPEGNI	PAGAMENTI COMPETENZA	PAGAMENTI RESIDUI	RESIDUI FINALI
CE3 01 - FITTO	22.872.184.676	14.983.898.015	1.158.673.155	10.544.571.288
CE3 02 - MANUTENZIONE, RIPARAZIONE, ADATTAMENTO, RISCALDAMENTO	499.980.710	225.116.090	140.993.628	496.947.705
TOTALE CE2	23.372.165.386	15.209.014.105	1.299.673.783	11.041.518.993
CE2 03 - ACQUISTO SERVIZI				
CE3 01 - POSTALI, TELEGRAFICHE, TELEFONICHE	2.436.948.190	1.961.565.530	187.781.300	648.296.720
CE3 03 - AGGI DI RISCOSSIONE E SPESE DI ACCERTAMENTO DELLE ENTRATE	1.232.932.878.832	42.699.712.144	12.717.109.920	1.195.636.199.921
TOTALE CE2	1.235.369.827.022	44.661.277.674	12.904.891.220	1.196.284.496.641
CE2 04 - SERVIZI MECCANOGRAFICI ED ELETTRONICI				
CE3 00 -	40.945.226.610	1.463.688.620	36.864.952.261	93.206.560.085
TOTALE CE2	40.945.226.610	1.463.688.620	36.864.952.261	93.206.560.085
CE2 09 - ALTRE SPESE PER BENI E SERVIZI				
CE3 03 - SPESE PER UFFICI E SERVIZI PARTICOLARI	162.357.878.775	67.837.176.797	18.068.053.625	179.913.946.606
CE3 06 - SPESE PER CONCORSI, ESAMI, ECC.	4.424.000	369.750	2.414.385	6.013.775
CE3 07 - BENI DEMANIALI E PATRIMONIALI	752.059.400	175.556.200	285.999.665	829.031.959
TOTALE CE2	163.114.362.175	68.013.102.747	18.356.469.675	180.748.992.340
TOTALE CATEGORIA	1.462.864.606.148	129.392.994.891	69.427.413.139	1.481.301.574.484
CATEGORIA VI - INTERESSI				
CE2 01 - SUL DEBITO PATRIMONIALE				
CE3 09 - ALTRI	992.493.946.395	408.199.983.965	97.887.565.396	636.224.030.955
TOTALE CE2	992.493.946.395	408.199.983.965	97.887.565.396	636.224.030.955
TOTALE CATEGORIA	992.493.946.395	408.199.983.965	97.887.565.396	636.224.030.955

## DISEGNI DI LEGGE E RELAZIONI - DOCUMENTI

## ANALISI ECONOMICA DEL CONSUNTIVO SPESA 1989 PER SERVIZI PROGRAMMI E PROGETTI

10/10/90

MINISTERO DELLE FINANZE	IMPEGNI	PAGAMENTI COMPETENZA	PAGAMENTI RESIDUI	RESIDUI FINALI
<b>CATEGORIA IX - SOMME NON ATTRIBUIBILI</b>				
CE2 04 - SPESE PER LITI, ARBITRAGGI, RISARCIMENTI E ACCESSORI	32.701.370	12.896.625	7.374.500	23.892.745
CE3 00 -				
TOTALE CE2	32.701.370	12.896.625	7.374.500	23.892.745
TOTALE CATEGORIA	32.701.370	12.896.625	7.374.500	23.892.745
TOTALE CF3	2.838.170.553.252	889.172.235.701	189.034.430.602	2.151.834.955.640
TOTALE CF2	2.838.170.553.252	889.172.235.701	189.034.430.602	2.151.834.955.640
TOTALE SEZIONE	2.838.170.553.252	889.172.235.701	189.034.430.602	2.151.834.955.640
<b>SEZIONE XII - ONERI NON RIPARTIBILI</b>				
CF2 03 - POSTE RETTIFICATIVE DELLE ENTRATE				
CF3 01 - RESTITUZIONI E RIMBORSI DI IMPOSTE				
<b>CATEGORIA VII - POSTE CORRETTIVE E COMPENSATIVE DELLE ENTRATE</b>				
CE2 01 - RESTITUZIONI E RIMBORSI				
CE3 01 - IMPOSTE DIRETTE	3.120.834.702.390	1.466.592.904.530	476.472.544.382	2.011.687.192.628
TOTALE CE2	3.120.834.702.390	1.466.592.904.530	476.472.544.382	2.011.687.192.628
TOTALE CATEGORIA	3.120.834.702.390	1.466.592.904.530	476.472.544.382	2.011.687.192.628
TOTALE CF3	3.120.834.702.390	1.466.592.904.530	476.472.544.382	2.011.687.192.628
<b>CF3 09 - ALTRE</b>				
<b>CATEGORIA VII - POSTE CORRETTIVE E COMPENSATIVE DELLE ENTRATE</b>				
CE2 04 - POSTE COMPENSATIVE DELLE ENTRATE				
CE3 09 - ALTRE	0	0	0	61.935.275
TOTALE CE2	0	0	0	61.935.275
TOTALE CATEGORIA	0	0	0	61.935.275
TOTALE CF3	0	0	0	61.935.275
TOTALE CF2	3.120.834.702.390	1.466.592.904.530	476.472.544.382	2.011.749.127.903
TOTALE SEZIONE	3.120.834.702.390	1.466.592.904.530	476.472.544.382	2.011.749.127.903
TOTALE RUBRICA	5.959.005.255.642	2.355.765.140.231	665.506.974.984	4.163.584.083.543

## DISEGNI DI LEGGE E RELAZIONI - DOCUMENTI

ANALISI ECONOMICA DEL CONSUNTIVO SPESA 1989 PER SERVIZI PROGRAMMI E PROGETTI		10/10/90		
MINISTERO DELLE FINANZE	IMPEGNI	PAGAMENTI COMPETENZA	PAGAMENTI RESIDUI	RESIDUI FINALI
<b>RUBRICA 11 - DOGANE ED IMPOSTE DI FABBRICAZIONE</b>				
<b>SEZIONE I - AMMINISTRAZIONE GENERALE</b>				
CF2 03 - SERVIZI FINANZIARI				
CF3 05 - DOGANE E IMPOSTE DI FABBRICAZIONE				
<b>CATEGORIA II - PERSONALE IN ATTIVITA' DI SERVIZIO</b>				
CE2 02 - PERSONALE AMMINISTRATIVO (IMPIEGATI, TECNICI E OPERAI)				
CE3 01 - STIPENDI, RETRIBUZIONI E ALTRI ASSEGNI FISSI	199.857.878.697	197.506.976.680	5.321.769.737	2.350.902.017
CE3 02 - INDENNITA' DI MISSIONE E RIMBORSO SPESE DI VIAGGIO ALL'INTERNO	19.216.802.168	16.529.044.969	1.213.255.047	3.017.940.373
CE3 03 - INDENNITA' DI TRASFERIMENTO E RIMBORSO SPESE DI VIAGGIO	120.853.446	107.301.410	32.607.142	17.911.789
CE3 04 - COMPENSI PER LAVORO STRAORDINARIO	83.446.298.704	69.228.092.657	9.332.528.297	14.892.504.652
CE3 09 - ALTRE INDENNITA'	1.319.457.844	684.215.397	290.582.457	848.972.044
CE3 11 - INTERVENTI INCENTIVANTI LA PRODUTTIVITA'	20.127.038.808	16.693.361.851	2.980.800.996	4.882.264.539
<b>TOTALE CE2</b>	<b>324.088.329.667</b>	<b>300.748.992.964</b>	<b>19.171.543.676</b>	<b>26.010.495.414</b>
<b>CE2 09 - CORPI DI POLIZIA ED ALTRI CORPI ARMATI</b>				
CE3 02 - INDENNITA' DI MISSIONE E RIMBORSO SPESE DI VIAGGIO ALL'INTERNO	1.709.377.538	1.198.128.770	470.174.767	566.972.762
<b>TOTALE CE2</b>	<b>1.709.377.538</b>	<b>1.198.128.770</b>	<b>470.174.767</b>	<b>566.972.762</b>
<b>TOTALE CATEGORIA</b>	<b>325.797.707.205</b>	<b>301.947.121.734</b>	<b>19.641.720.443</b>	<b>26.577.468.176</b>
<b>CATEGORIA IV - ACQUISTO DI BENI E SERVIZI</b>				
<b>CE2 01 - ACQUISTO DI BENI DUREVOLI E DI CONSUMO</b>				
CE3 01 - PUBBLICAZIONI, BIBLIOTECHE E MATERIALE BIBLIOGRAFICO	158.458.525	141.993.590	11.170.560	17.082.695

## DISEGNI DI LEGGE E RELAZIONI - DOCUMENTI

ANALISI ECONOMICA DEL CONSUNTIVO SPESA 1989 PER SERVIZI PROGRAMMI E PROGETTI		10/10/90		
MINISTERO DELLE FINANZE				
	IMPEGNI	PAGAMENTI COMPETENZA	PAGAMENTI RESIDUI	RESIDUI FINALI
CE3 02 - CANCELLERIA, CARTA, STAMPATI, MACCHINE PER UFFICI E MOBILI	1.459.233.120	784.776.135	622.034.025	730.517.855
CE3 03 - MEZZI DI TRASPORTO E ACCESSORI	85.093.287	82.173.005	1.922.110	3.062.392
TOTALE CE2	1.702.784.932	1.008.942.730	635.127.695	750.662.942
CE2 02 - SPESE PER LOCALI ED OPERE IMMOBILIARI				
CE3 01 - FITTO	4.635.866.970	4.240.356.045	556.810.925	631.506.531
CE3 02 - MANUTENZIONE, RIPARAZIONE, ADATTAMENTO, RISCALDAMENTO	592.525.873	416.099.760	120.414.720	186.848.395
TOTALE CE2	5.228.392.843	4.656.455.805	675.227.645	818.354.926
CE2 03 - ACQUISTO SERVIZI				
CE3 01 - POSTALI, TELEGRAFICHE, TELEFONICHE	1.607.724.190	1.457.126.200	113.562.825	174.159.985
CE3 02 - COMMISSIONI, COMITATI, CONSIGLI	25.000.000	10.000.000	0	15.000.000
CE3 08 - STUDI, INDAGINI, RILEVAZIONI E STATISTICHE	70.832.022	49.299.795	15.871.207	26.750.447
TOTALE CE2	1.703.556.212	1.516.425.995	129.434.032	215.910.432
CE2 04 - SERVIZI MECCANOGRAFICI ED ELETTRONICI				
CE3 00 -	26.892.625.944	7.055.791.340	11.009.431.995	27.817.449.229
TOTALE CE2	26.892.625.944	7.055.791.340	11.009.431.995	27.817.449.229
CE2 09 - ALTRE SPESE PER BENI E SERVIZI				
CE3 03 - SPESE PER UFFICI E SERVIZI PARTICOLARI	9.056.613.996	6.177.125.093	1.349.454.552	3.194.673.988
CE3 08 - SPESE DI COPIA, STAMPA, CARTA BOLLATA, REGISTRAZIONE E VARIE INERENTI AI CONTRATTI	30.615.330	29.218.330	200.000	1.597.000

## DISEGNI DI LEGGE E RELAZIONI - DOCUMENTI

ANALISI ECONOMICA DEL CONSUNTIVO SPESA 1989 PER SERVIZI PROGRAMMI E PROGETTI					10/10/90
MINISTERO DELLE FINANZE					
	IMPEGNI	PAGAMENTI COMPETENZA	PAGAMENTI RESIDUI	RESIDUI FINALI	
CE3 09 - ALTRE	577.999.968	517.999.968	0	60.000.000	
TOTALE CE2	9.665.229.294	6.724.343.391	1.349.654.552	3.256.070.988	
TOTALE CATEGORIA	45.192.589.225	20.961.959.261	13.798.875.919	32.858.448.517	
CATEGORIA V - TRASFERIMENTI					
CE2 06 - AGLI ORGANISMI PREVIDENZIALI					
CE3 09 - ALTRI	4.061.145.000	1.018.649.425	38.089.050	3.042.495.575	
TOTALE CE2	4.061.145.000	1.018.649.425	38.089.050	3.042.495.575	
TOTALE CATEGORIA	4.061.145.000	1.018.649.425	38.089.050	3.042.495.575	
CATEGORIA VI - INTERESSI					
CE2 01 - SUL DEBITO PATRIMONIALE					
CE3 09 - ALTRI	1.468.533.035	955.203.605	231.990.195	850.177.880	
TOTALE CE2	1.468.533.035	955.203.605	231.990.195	850.177.880	
TOTALE CATEGORIA	1.468.533.035	955.203.605	231.990.195	850.177.880	
CATEGORIA IX - SOMME NON ATTRIBUIBILI					
CE2 04 - SPESE PER LITI, ARBITRAGGI, RISARCIMENTI E ACCESSORI					
CE3 00 -	619.973.557	538.350.817	627.363.886	108.953.116	
TOTALE CE2	619.973.557	538.350.817	627.363.886	108.953.116	
TOTALE CATEGORIA	619.973.557	538.350.817	627.363.886	108.953.116	
TOTALE CF3	377.139.948.022	325.421.284.842	34.338.039.493	63.437.543.264	
CF3 06 - GUARDIA DI FINANZA					
CATEGORIA V - TRASFERIMENTI					
CE2 06 - AGLI ORGANISMI PREVIDENZIALI					



## DISEGNI DI LEGGE E RELAZIONI - DOCUMENTI

ANALISI ECONOMICA DEL CONSUNTIVO SPESA 1989 PER SERVIZI PROGRAMMI E PROGETTI		10/10/90		
MINISTERO DELLE FINANZE	IMPEGNI	PAGAMENTI COMPETENZA	PAGAMENTI RESIDUI	RESIDUI FINALI
CE3 09 - ALTRI	9.799.999.700	2.362.000.000	7.141.144.930	8.692.854.770
TOTALE CE2	9.799.999.700	2.362.000.000	7.141.144.930	8.692.854.770
TOTALE CATEGORIA	9.799.999.700	2.362.000.000	7.141.144.930	8.692.854.770
TOTALE CF3	9.799.999.700	2.362.000.000	7.141.144.930	8.692.854.770
TOTALE CF2	386.939.947.722	327.783.284.842	41.479.184.423	72.130.398.034
TOTALE SEZIONE	386.939.947.722	327.783.284.842	41.479.184.423	72.130.398.034
SEZIONE V - RELAZIONI INTERNAZIONALI				
CF2 04 - PARTECIPAZIONE ALLA CEE				
CF3 02 - RISORSE PROPRIE				
CATEGORIA VI - INTERESSI				
CE2 01 - SUL DEBITO PATRIMONIALE				
CE3 09 - ALTRI	61.772.195	5.877.772	0	55.894.423
TOTALE CE2	61.772.195	5.877.772	0	55.894.423
TOTALE CATEGORIA	61.772.195	5.877.772	0	55.894.423
TOTALE CF3	61.772.195	5.877.772	0	55.894.423
TOTALE CF2	61.772.195	5.877.772	0	55.894.423
TOTALE SEZIONE	61.772.195	5.877.772	0	55.894.423
SEZIONE VII - AZIONE ED INTERVENTI NEL CAMPO DELLE ABITAZIONI				
CF2 02 - EDILIZIA ABITATIVA SPECIALE				
CF3 09 - ALTRE				
CATEGORIA X - BENI ED OPERE IMMOBILIARI A CARICO DIRETTO DELLO STATO				
CE2 04 - EDILIZIA				
CE3 01 - INVESTIMENTI FISSI LORDI	10.000.000.000	0	0	10.413.939.860
TOTALE CE2	10.000.000.000	0	0	10.413.939.860
TOTALE CATEGORIA	10.000.000.000	0	0	10.413.939.860

## DISEGNI DI LEGGE E RELAZIONI - DOCUMENTI

ANALISI ECONOMICA DEL CONSUNTIVO SPESA 1989 PER SERVIZI PROGRAMMI E PROGETTI		10/10/90		
MINISTERO DELLE FINANZE				
	IMPEGNI	PAGAMENTI COMPETENZA	PAGAMENTI RESIDUI	RESIDUI FINALI
TOTALE CF3	10.000.000.000	0	0	10.413.939.860
TOTALE CF2	10.000.000.000	0	0	10.413.939.860
TOTALE SEZIONE	10.000.000.000	0	0	10.413.939.860
SEZIONE XII - ONERI NON RIPARTIBILI				
CF2.03 - POSTE RETTIFICATIVE DELLE ENTRATE				
CF3.01 - RESTITUZIONI E RIMBORSI DI IMPOSTE				
CATEGORIA VII - POSTE CORRETTIVE E COMPENSATIVE DELLE ENTRATE				
CE2.01 - RESTITUZIONI E RIMBORSI				
CE3.02 - IMPOSTE INDIRETTE				
	191.855.245.944	145.066.166.905	26.592.039.362	51.209.227.935
TOTALE CE2	191.855.245.944	145.066.166.905	26.592.039.362	51.209.227.935
TOTALE CATEGORIA	191.855.245.944	145.066.166.905	26.592.039.362	51.209.227.935
TOTALE CF3	191.855.245.944	145.066.166.905	26.592.039.362	51.209.227.935
TOTALE CF2	191.855.245.944	145.066.166.905	26.592.039.362	51.209.227.935
TOTALE SEZIONE	191.855.245.944	145.066.166.905	26.592.039.362	51.209.227.935
TOTALE RUBRICA	588.856.965.861	472.855.329.519	68.071.223.785	133.809.460.252

## DISEGNI DI LEGGE E RELAZIONI - DOCUMENTI

ANALISI ECONOMICA DEL CONSUNTIVO SPESA 1989 PER SERVIZI PROGRAMMI E PROGETTI		10/10/90		
MINISTERO DELLE FINANZE	IMPEGNI	PAGAMENTI COMPETENZA	PAGAMENTI RESIDUI	RESIDUI FINALI
<b>RUBRICA 12 - ORGANIZZAZIONE DEI SERVIZI TRIBUTARI</b>				
<b>SEZIONE I - AMMINISTRAZIONE GENERALE</b>				
<b>CE2 03 - SERVIZI FINANZIARI</b>				
<b>CF3 01 - SPESE COMUNI</b>				
<b>CATEGORIA II - PERSONALE IN ATTIVITA' DI SERVIZIO</b>				
<b>CE2 02 - PERSONALE AMMINISTRATIVO (IMPIEGATI, TECNICI E OPERAI)</b>				
CE3 01 - STIPENDI, RETRIBUZIONI E ALTRI ASSEGNI FISSI	26.759.822.332	24.759.822.332	855.004.295	2.954.995.482
CE3 02 - INDENNITA' DI MISSIONE E RIMBORSO SPESE DI VIAGGIO ALL'INTERNO	179.128.955	160.830.525	0	18.298.430
CE3 03 - INDENNITA' DI TRASFERIMENTO E RIMBORSO SPESE DI VIAGGIO	2.442.978	2.163.000	2.557.000	2.722.490
CE3 04 - COMPENSI PER LAVORO STRAORDINARIO	952.707.148	591.740.098	162.621.790	503.151.661
CE3 09 - ALTRE INDENNITA'	1.112.000	616.000	0	1.499.600
CE3 11 - INTERVENTI INCENTIVANTI LA PRODUTTIVITA'	796.204.657	479.685.177	107.474.753	387.669.842
TOTALE CE2	28.691.418.070	25.994.857.132	1.127.661.838	3.868.337.485
TOTALE CATEGORIA	28.691.418.070	25.994.857.132	1.127.661.838	3.868.337.485
<b>CATEGORIA IV - ACQUISTO DI BENI E SERVIZI</b>				
<b>CE2 02 - SPESE PER LOCALI ED OPERE IMMOBILIARI</b>				
CE3 02 - MANUTENZIONE, RIPARAZIONE, ADATTAMENTO, RISCALDAMENTO	13.000.000	13.000.000	0	0
TOTALE CE2	13.000.000	13.000.000	0	0
<b>CE2 03 - ACQUISTO SERVIZI</b>				
CE3 08 - STUDI, INDAGINI, RILEVAZIONI E STATISTICHE	6.000.000	6.000.000	0	0
TOTALE CE2	6.000.000	6.000.000	0	0

## DISEGNI DI LEGGE E RELAZIONI - DOCUMENTI

ANALISI ECONOMICA DEL CONSUNTIVO SPESA 1989 PER SERVIZI PROGRAMMI E PROGETTI						10/10/90
MINISTERO DELLE FINANZE						
	IMPEGNI	PAGAMENTI COMPETENZA	PAGAMENTI RESIDUI	RESIDUI FINALI		
CE2 04 - SERVIZI MECCANOGRAFICI ED ELETTRONICI						
CE3 00 -	431.817.420.585	228.077.669.895	110.300.592.940	236.653.708.351		
TOTALE CE2	431.817.420.585	228.077.669.895	110.300.592.940	236.653.708.351		
CE2 09 - ALTRE SPESE PER BENI E SERVIZI						
CE3 05 - RELAZIONI PUBBLICHE, CORSI, INFORMAZIONI E PROPAGANDA	399.148.376	0	345.000.000	798.296.751		
TOTALE CE2	399.148.376	0	345.000.000	798.296.751		
TOTALE CATEGORIA	432.235.568.961	228.096.669.895	110.645.592.940	237.452.005.102		
TOTALE CF3	460.926.987.031	254.091.527.027	111.773.254.778	241.320.342.587		
TOTALE CF2	460.926.987.031	254.091.527.027	111.773.254.778	241.320.342.587		
TOTALE SEZIONE	460.926.987.031	254.091.527.027	111.773.254.778	241.320.342.587		
TOTALE RUBRICA	460.926.987.031	254.091.527.027	111.773.254.778	241.320.342.587		

## DISEGNI DI LEGGE E RELAZIONI - DOCUMENTI

ANALISI ECONOMICA DEL CONSUNTIVO SPESA 1989 PER SERVIZI PROGRAMMI E PROGETTI		10/10/90		
MINISTERO DELLE FINANZE	IMPEGNI	PAGAMENTI COMPETENZA	PAGAMENTI RESIDUI	RESIDUI FINALI
<b>RUBRICA 13 - CONTENZIOSO</b>				
<b>SEZIONE I - AMMINISTRAZIONE GENERALE</b>				
<b>CF2 03 - SERVIZI FINANZIARI</b>				
<b>CF3 09 - ALTRI</b>				
<b>CATEGORIA IV - ACQUISTO DI BENI E SERVIZI</b>				
<b>CE2 03 - ACQUISTO SERVIZI</b>				
CE3 02 - COMMISSIONI, COMITATI, CONSIGLI	36.308.372.364	25.831.856.240	5.270.535.559	12.809.065.523
TOTALE CE2	36.308.372.364	25.831.856.240	5.270.535.559	12.809.065.523
TOTALE CATEGORIA	36.308.372.364	25.831.856.240	5.270.535.559	12.809.065.523
<b>CATEGORIA IX - SOMME NON ATTRIBUIBILI</b>				
<b>CE2 04 - SPESE PER LITI, ARBITRAGGI, RISARCIMENTI E ACCESSORI</b>				
CE3 00 -	4.334.675.806	2.719.987.617	178.978.778	1.759.623.453
TOTALE CE2	4.334.675.806	2.719.987.617	178.978.778	1.759.623.453
TOTALE CATEGORIA	4.334.675.806	2.719.987.617	178.978.778	1.759.623.453
TOTALE CF3	40.643.048.170	28.551.843.857	5.449.514.337	14.568.688.976
TOTALE CF2	40.643.048.170	28.551.843.857	5.449.514.337	14.568.688.976
TOTALE SEZIONE	40.643.048.170	28.551.843.857	5.449.514.337	14.568.688.976
TOTALE RUBRICA	40.643.048.170	28.551.843.857	5.449.514.337	14.568.688.976

## DISEGNI DI LEGGE E RELAZIONI - DOCUMENTI

ANALISI ECONOMICA DEL CONSUNTIVO SPESA 1989 PER SERVIZI PROGRAMMI E PROGETTI		10/10/90		
MINISTERO DELLE FINANZE	IMPEGNI	PAGAMENTI COMPETENZA	PAGAMENTI RESIDUI	RESIDUI FINALI
RUBRICA 14 - STUDI DI LEGISLAZIONE COMPARATA E RELAZIONI INTERNAZIONALI				
SEZIONE I - AMMINISTRAZIONE GENERALE				
CF2 03 - SERVIZI FINANZIARI				
CF3 09 - ALTRI				
CATEGORIA IV - ACQUISTO DI BENI E SERVIZI				
CE2 01 - ACQUISTO DI BENI DUREVOLI E DI CONSUMO				
CE3 01 - PUBBLICAZIONI, BIBLIOTECHE E MATERIALE BIBLIOGRAFICO	4.900.000	4.900.000	0	0
TOTALE CE2	4.900.000	4.900.000	0	0
CE2 03 - ACQUISTO SERVIZI				
CE3 02 - COMMISSIONI, COMITATI, CONSIGLI	3.000.000	3.000.000	0	0
TOTALE CE2	3.000.000	3.000.000	0	0
TOTALE CATEGORIA	7.900.000	7.900.000	0	0
TOTALE CF3	7.900.000	7.900.000	0	0
TOTALE CF2	7.900.000	7.900.000	0	0
TOTALE SEZIONE	7.900.000	7.900.000	0	0
TOTALE RUBRICA	7.900.000	7.900.000	0	0

## DISEGNI DI LEGGE E RELAZIONI - DOCUMENTI

ANALISI ECONOMICA DEL CONSUNTIVO SPESA 1989 PER SERVIZI PROGRAMMI E PROGETTI					10/10/90
MINISTERO DELLE FINANZE					
	IMPEGNI	PAGAMENTI COMPETENZA	PAGAMENTI RESIDUI	RESIDUI FINALI	
RUBRICA 15 - SERVIZIO CENTRALE DEGLI ISPETTORI TRIBUTARI					
SEZIONE I - AMMINISTRAZIONE GENERALE					
CF2 03 - SERVIZI FINANZIARI					
CF3 09 - ALTRI					
CATEGORIA II - PERSONALE IN ATTIVITA' DI SERVIZIO					
CE2 02 - PERSONALE AMMINISTRATIVO (IMPIEGATI, TECNICI E OPERAI)					
CE3 11 - INTERVENTI INCENTIVANTI LA PRODUTTIVITA'	89.006.223	59.582.030	28.068.389	53.149.554	
TOTALE CE2	89.006.223	59.582.030	28.068.389	53.149.554	
TOTALE CATEGORIA	89.006.223	59.582.030	28.068.389	53.149.554	
CATEGORIA IX - SOMME NON ATTRIBIBILI					
CE2 09 - ALTRE SOMME NON ATTRIBIBILI					
CE3 00 -	3.938.286.709	3.632.123.463	365.602.982	774.056.027	
TOTALE CE2	3.938.286.709	3.632.123.463	365.602.982	774.056.027	
TOTALE CATEGORIA	3.938.286.709	3.632.123.463	365.602.982	774.056.027	
TOTALE CF3	4.027.292.932	3.691.705.493	393.671.371	827.205.581	
TOTALE CF2	4.027.292.932	3.691.705.493	393.671.371	827.205.581	
TOTALE SEZIONE	4.027.292.932	3.691.705.493	393.671.371	827.205.581	
TOTALE RUBRICA	4.027.292.932	3.691.705.493	393.671.371	827.205.581	
TOTALE MINISTERO	16.645.513.716.470	11.450.676.690.801	1.808.703.664.973	7.513.750.945.158	





**AMMINISTRAZIONE AUTONOMA DEI MONOPOLI DI STATO**



## DISEGNI DI LEGGE E RELAZIONI - DOCUMENTI

Si premette che il bilancio del Monopolio riflette, nella sua struttura per rubriche, le attività settoriali relative alla gestione delle tre Aziende: nello stato di previsione della spesa la rubrica 2 concerne l'Azienda Tabacchi, la 3 i Sali e la 4 il Chinino; nell'entrata, invece, le rubriche 1, 2, e 3 afferiscono, rispettivamente, all'Azienda Tabacchi, Sali e Chinino.

Le rubriche 1 e 6 accolgono i capitoli di spesa per la organizzazione di servizi generali e comuni alle Aziende, così come la rubrica 5 della entrata contiene i capitoli dei servizi promiscui.

Da quanto sopra consegue che gli aggregati finanziari delle rubriche di spesa possono significativamente individuarsi come centri di costo solo in relazione all'acquisto di beni e servizi ed in relazione agli investimenti, mentre le spese per il personale, gli interessi, i trasferimenti, contenuti nella rubrica comune dei servizi generali, richiedono una ulteriore fase di imputazione ai suddetti centri di costo.

Si rileva, inoltre, che la particolare finalità istituzionale del Monopolio, che si svolge per il tramite della strumentale attività di produzione, commercializzazione e vendita di beni, impone che l'analisi finanziaria sia successivamente integrata con quella economica basata sui risultati del conto patrimoniale, ai fini di una compiuta e significativa valutazione delle

AMMINISTRAZIONE MONOPOLI D. S. A. S.	
Ufficio Centrale di Razione a	
3 4 GIU. 1968	
Div. I	N. 10/7852

## DISEGNI DI LEGGE E RELAZIONI - DOCUMENTI

risultanze contabilizzate.

Nell'esercizio 1989 il prelievo tributario connesso all'esercizio dei Monopoli, ha procurato all'Erario un gettito complessivo, affluito direttamente ai capitoli del Bilancio dello Stato, pari a lire 7.824,036 miliardi (al netto di tutte le spese di produzione e di vendita dei generi nonché delle spese di riscossione delle relative imposte) che sono risultate superiori dell'8,6% a quelle dell'esercizio 1988.

Nel corso dell'esercizio l'attività dell'Amministrazione si è arricchita a seguito dell'affidamento alla medesima del servizio delle Lotterie nazionali la cui gestione ha fatto registrare entrate per 99,2 miliardi ed impegni di pari importo per il pagamento delle spese di esercizio e dei premi, per la costituzione del fondo di riserva e per il versamento allo Stato degli utili di gestione che sono stati di 49,184 miliardi.

Il risultato complessivo del conto del bilancio ha fatto registrare un avanzo finanziario di gestione pari a lire 353,869 miliardi superiore di oltre 6 miliardi all'avanzo preventivato in applicazione delle disposizioni di cui ai Decreti - legge 65/89 e 113/89 che hanno comportato una riduzione degli stanziamenti di spesa per lire 347,511 miliardi.

Si riportano di seguito gli elementi informativi in ordine ai principali aggregati finanziari della classificazione funzionale del bilancio:

. Spese per il personale: le spese per il personale in attività di servizio, contenute nella Categoria I della Rubrica 1 (Servizi generali) nell'esercizio 1989 sono rimaste sostanzialmente invariate rispetto all'anno precedente facendo registrare un incremento dello 0,64%.

Tuttavia è da tener presente che il dato delle spese del personale risultanti dal consuntivo finanziario non sono immediatamente confrontabili con quelle dell'esercizio precedente in conseguenza dell'applicazione delle disposizioni di cui all'art. 20 della legge 5 agosto 1978, n. 468, in forza delle quali le spese per stipendi ed altri assegni fissi equivalenti, pensioni ed assegni congeneri sono imputate alla competenza del bilancio dell'anno finanziario in cui vengono disposti i relativi pagamenti. Tenendo conto dei conseguenti ratei e delle altre provvidenze erogate, le spese del personale dell'esercizio 1989 hanno fatto registrare un incremento dell'1,27% rispetto al 1988, dovuto, in presenza di una riduzione media dell'organico di 167 unità (da una media di 14.455 unità nel 1988 si è passati a 14.288 unità nel 1989), alla naturale lievitazione degli stipendi per anzianità e all'aumento dell'indennità integrativa speciale e dei compensi incentivanti.

L'analisi dei costi del personale da i seguenti risultati per l'anno 1989 a fianco dei quali sono riportate le relative

## DISEGNI DI LEGGE E RELAZIONI - DOCUMENTI

percentuali di variazione rispetto all'anno 1988:

- costo globale:  
    medio pro-capite.....lire 30.207.547.....+2,45%
  
- costo medio dell'ora lavorata:  
    ex operai.....lire 19.922.....+ 4,7%
  
- costo del personale per unita' di prodotto:  
    azienda tabacchi.....lire 5.609.....- 0,4%

Per quanto riguarda la produttivita', nel 1989 si e' avuto un quantitativo di kg 4,62 di prodotto per ora lavorata dal personale ex operaio dell'azienda tabacchi rispetto ai kg 4,41 dell'anno 1988, con un incremento, quindi, del 3,8% dovuto al maggiore impegno del personale addetto ed al rinnovamento tecnologico delle linee produttive.

Gli indici di cui sopra sono stati calcolati includendo nei costi gli oneri previdenziali ed assistenziali a carico dell'Amministrazione, incluse le spese per le mense aziendali e servizi assistenziali.

. Spese per acquisti di beni e servizi: dette spese sono contenute nella categoria III della rubrica 1 per quanto si riferiscono ai servizi generali e nelle rubriche 2, 3 e 4, rispettivamente, per le aziende tabacchi, sali e chinino.

Le spese contenute nella rubrica 1 riguardano prevalentemente l'acquisizione di servizi quali quello telefonico, quello di manutenzione di impianti, di attuazione di corsi al personale, di impianto e mantenimento di centri meccanografici, di funzionamento degli uffici. Esse hanno subito un incremento del 16,6%.

Per gli acquisti di beni e servizi dell'azienda tabacchi il consuntivo finanziario va depurato da una vera e propria partita di giro costituita dalle spese sul capitolo 195 che sono compensate da corrispondenti entrate sul capitolo 104 attinente ai tabacchi lavorati di provenienza comunitaria importati e posti in vendita dall'Amministrazione in base alle disposizioni di cui alla legge 10 dicembre 1975, n. 724.

Le spese piu' rilevanti riguardano l'approvvigionamento della "materia prima" (tabacchi greggi) sia sul mercato nazionale che su quello internazionale e l'approvvigionamento delle materie sussidiarie occorrenti per il confezionamento e condizionamento dei tabacchi.

Sul mercato interno si sono acquistati circa 33.815.103 kg di tabacchi greggi, per un importo complessivo di 155,227 miliardi di lire. Tabacchi greggi delle migliori qualita' sono stati importati dall'estero per circa 18.129.238 kg e per una spesa di 110,344 miliardi di lire. I prezzi medi complessivi hanno subito

## DISEGNI DI LEGGE E RELAZIONI - DOCUMENTI

un incremento dell'1,2% dovuto ad un aumento dei prezzi pari al 9,5% sul mercato interno e allo 0,4% su quello internazionale che ha risentito dell'effetto del cambio del dollaro USA, valuta con cui vengono prevalentemente effettuate le transazioni estere.

Tuttavia la spesa complessiva per acquisto delle materie prime ha fatto registrare nel 1989 una diminuzione pari al 3,5% rispetto al 1988, a causa dei minori acquisti quantitativi effettuati (-4,6%) in relazione alle esigenze produttive e di dimensionamento delle scorte.

Le spese per acquisto di materiali, articoli diversi e servizi occorrenti per la lavorazione, il confezionamento ed il condizionamento dei tabacchi, pari a lire 340,661 miliardi hanno fatto registrare un incremento del 3% rispetto alla spesa complessiva del 1988.

Le spese della rubrica 3 (azienda Sali) riguardano esclusivamente l'acquisizione dei materiali e dei servizi (principalmente il trasporto) occorrenti per la raccolta, la lavorazione ed il condizionamento dei sali. Esse hanno subito un incremento pari al 12,8% rispetto all'anno precedente dovute ad una lievitazione del 33% delle spese di trasporto e del 7,6% delle altre spese.

Le spese della rubrica 4 (azienda chinino) sono notevolmente aumentate in quanto nell'anno precedente erano state praticamente irrilevanti a motivo del largo ricorso alle scorte di materie prime e sussidiarie che venne fatto. Esse raggiungono comunque livelli modesti relativamente alle altre spese dell'Amministrazione.

. Interessi: le spese della categoria V della rubrica 1 riguardano le rate di ammortamento delle anticipazioni concesse dalla Cassa Depositi e prestiti a copertura dei disavanzi finanziari di gestione di precedenti esercizi.

. Investimenti: gli impegni di spesa sui capitoli di c/capitale, pari a lire 89,698 miliardi nel 1989, sono stati inferiori del 42,1% rispetto al 1988. Essi, unitamente alle disponibilità derivanti dai residui risultano comunque adeguati alle esigenze di ristrutturazione ed ammodernamento degli impianti e delle immobilizzazioni dell'Amministrazione.

Gli investimenti finanziari riguardano la detenzione dell'intero pacchetto azionario dell'Ati spa.


. Entrate: le entrate correnti complessive del 1989 sono aumentate, rispetto al 1988, del 7,4%. L'analisi delle entrate della rubrica 1 (azienda tabacchi) depurate da quelle per la vendita dei tabacchi lavorati di provenienza comunitaria che, come si è detto, costituiscono una partita di giro, evidenzia un incremento del fatturato del 4,5% dovuto agli effetti della variazione tariffaria del 12 novembre 1988 che ha compensato quelli

## DISEGNI DI LEGGE E RELAZIONI - DOCUMENTI

del calo di vendite registrato nell'anno. Nel corso del 1989 non sono intervenute ulteriori manovre tariffarie.

Le entrate della rubrica 2 (azienda sali) e della rubrica 3 (azienda chinino) hanno fatto registrare rispettivamente una diminuzione del 2,8% ed un incremento del 48,1% rispetto all'anno precedente.

IL DIRETTORE CENTRALE



Allegato alla nota 05/50043 del 8 giugno 1990

UFFICIO CENTRALE DI RAGIONERIA

**A P P U N T O**

RISULTATI DIFFERENZIALI

Nell'allegato n. 2 vengono riepilogati, distintamente per la gestione di competenza e per quella di cassa, i risultati differenziali di cui all'art. 6 della legge 468/1978 conseguiti nella gestione del bilancio nel corso del 1989 (al netto delle Gestioni Speciali Dopolavoro e Lotterie Nazionali).

Prima di procedere ad un esame dei risultati conseguiti nella gestione 1989, va evidenziato che essi risultano notevolmente condizionati dalla manovra di contenimento della spesa pubblica disposta dal Governo con il D.L. 65/89 la quale, se da un lato ha consentito la realizzazione di un consistente saldo positivo nelle operazioni finali, dall'altro ha però ridimensionato anche l'entità degli impegni per spese di investimento.

**A) COMPETENZA**

Per la parte di competenza si evidenzia che, a fronte di un risparmio corrente di 377,8 miliardi, è stato conseguito un saldo netto da impiegare di 356,4 miliardi: il risparmio corrente, cioè, è stato in parte reinvestito.

Considerato, inoltre, che non vi sono state operazioni finanziarie quali prelevamenti o versamenti al fondo di riserva e conferimenti azionari l'ammontare dell'accreditamento netto coincide con il saldo netto da impiegare.

L'indicato saldo positivo delle operazioni finali di £. 356,4 miliardi ha consentito il conseguimento di un avanzo nella gestione del bilancio finanziario di competenza di £. 353.868,6 milioni pari alla differenza tra il suddetto saldo da impiegare e le somme pagate a titolo di rimborso di prestiti (2.556,6 milioni).



---

---

DISEGNI DI LEGGE E RELAZIONI - DOCUMENTI

---

---

## B) CASSA

Nelle operazioni finali la gestione di cassa si è chiusa con una eccedenza attiva di £ 191,2 miliardi. Tale risultato differenziale risulta ulteriormente accresciuto per effetto delle gestioni speciali che registrano un saldo positivo di 47.021,2 milioni (vedi allegato n.3).

Il saldo complessivo della gestione di cassa presenta una eccedenza delle entrate sulle spese di £. 235,7 miliardi che va corrispondentemente ad incrementare la disponibilità dei c/c intrattenuti presso la Tesoreria Centrale.

GESTIONE SPECIALI

Nel prospetto allegato n. 3 sono riportati i dati consuntivi relativi alla Gestione Speciale Dopolavoro istituita e regolata dalla legge del 10 aprile 1971, n. 217 ed al Servizio Lotterie Nazionali trasferito dal 1989 all'Amministrazione per effetto della legge 357 del 1988.

Per quanto concerne il dopolavoro, la normativa prevede che ad esso affluiscano, oltre alle entrate derivanti dall'attività propria (tesseramento, ecc.), un contributo da parte dell'Amministrazione ed una quota dei proventi netti derivanti dalla pubblicità eseguita sugli involucri dei fiammiferi: la prima voce costituisce un flusso finanziario dal bilancio aziendale, la seconda un flusso dal bilancio del Ministero delle Finanze.

La misura del contributo versato dall'Amministrazione è determinata ai sensi dell'art. 8 del D.L. 6 giugno 1981, n. 283 convertito nella legge 6 agosto 1981, n. 432; nel 1988 la relativa spesa è ammontata a circa 193,0 milioni.

Quanto alla consistenza dei residui passivi alla chiusura dell'esercizio va sottolineato che l'art. 11 della richiamata legge 217/1971 prescrive che "le somme non erogate nei singoli esercizi saranno accertate tra i residui e potranno essere utilizzate negli esercizi successivi".

---

---

DISEGNI DI LEGGE E RELAZIONI - DOCUMENTI

---

---

In merito al Servizio Lotterie Nazionali, va segnalato che lo stesso è transitato alla Amministrazione di Monopoli con legge 357 del 10 Agosto 1988 che lo ha assunto in carico con la Lotteria di Agnano 1989.

Esso è gestito in bilancio con un sistema a pareggio tra entrate e uscite includendo tra quest'ultime gli utili di gestione da versare allo Stato ammontanti, nel 1989, ad oltre 49 miliardi.

## DISEGNI DI LEGGE E RELAZIONI - DOCUMENTI

ALLEGATO 2

## AMMINISTRAZIONE AUTONOMA DEI MONOPOLI DI STATO

## CONTO CONSUNTIVO 1989

RISULTATI DIFFERENZIALI  
(in milioni di lire)

	COMPETENZA		CASSA
	(Accertamenti e Impegni)	(Incassi e Pagamenti)	
1. - Avanzo (+) o disavanzo (-) corrente (Risparmio Pubblico) .....	+ 377.798,9 (*)	+ 221.918,4	
2. - Avanzo (+) o disavanzo (-) operazioni finali (Saldo netto da finanziare/impiiegare) .....	+ 356.425,2 (*)	+ 181.250,0	
3. - Avanzo (+) o disavanzo (-) operazioni finali al netto delle partite finanziarie (Indebitamento/accreditamento netto) .....	+ 356.425,2 (*)	+ 191.250,0	
4. - Ricorso al mercato .....	=	=	

- (1) Titolo I Entrata meno Titolo I Spesa  
 (2) Titoli I e II Entrata meno Titoli I e II Spesa  
 (3) Titoli I e II Entrata, al netto delle Categorie IX e X, meno Titoli I e II Spesa al netto delle Categorie XI, XII e XIII  
 (4) Titoli I, II e III Spesa meno Titoli I e II Entrata

(\*) N.B. - Gli importi sono al netto di £. 353.868,6 milioni impegnati sul cap. 153, pari alla eccedenza delle entrate accertate sulle spese impegnate.

## DISEGNI DI LEGGE E RELAZIONI - DOCUMENTI

ALLEGATO 3

## AMMINISTRAZIONE AUTONOMA DEI MONOPOLI DI STATO

CONTO CONSUNTIVO 1 9 8 9

## GESTIONI SPECIALI ED AUTONOME

(in milioni di lire)

GESTIONI	C O M P E T E N Z A		C A S S A		R E S I D U I		F I N A L I
	ACCERTAMEN- TI ENTRATA	IMPEGNI SALDO	INCASSI PAGAMENTI	SALDO	ATTIVI	PASSIVI	
GESTIONE SPECIALE DOPOLAVORO	246,9	246,9	254,8	295,5	=	609,3	- 609,3
SERVIZIO LOTTERIE NAZIONALI	99.223,7	99.223,7	56.022,8	8.960,9	+47.061,9	43.200,9	90.262,8 -47.061,9
T O T A L E	99.470,6	99.470,6	56.277,6	9.256,4	+47.021,2	43.200,9	90.872,1 -47.671,2

## DISEGNI DI LEGGE E RELAZIONI - DOCUMENTI

**Per una adeguata valutazione dei risultati conseguiti in relazione ai progetti, vengono esposte le risultanze inerenti ai quattro capitoli del Ministero delle Finanze amministrati da questa Direzione Generale, in ordine ai servizi dell'imposta di fabbricazione sui fiammiferi e sugli apparecchi di accensione.**

In particolare per quanto attiene il capitolo 2401, tramite ordini di accreditamento, la scrivente ha messo a disposizione delle Intendenze di Finanza, su richiesta delle stesse, i fondi per la liquidazione delle indennità ai funzionari degli UTIF per missioni connesse al servizio fiammiferi.

Per quanto attiene al capitolo 2421, la scrivente, mediante ordini di accreditamento, ha messo a disposizione del Dirigente del Deposito di Roma, le somme necessarie per acquisto di materiale da imballaggio e per spedizione e trasporto dei contrassegni di Stato per i fiammiferi e per gli apparecchi di accensione.

Per quanto concerne il capitolo 2422, la scrivente ha messo a disposizione delle Intendenze di Finanza, su richieste delle stesse, tramite ordini di accreditamento, i fondi per le liquidazioni delle indennità di missione, ai militari della Guardia di Finanza adibiti alla prescritta vigilanza presso le fabbriche di fiammiferi.

Infine, per quanto riguarda il capitolo 2477 - Restituzioni e rimborsi - questa Direzione ha messo a disposizione del Dirigente del Deposito di Roma, le somme necessarie per la restituzione agli aventi diritto per erronei versamenti effettuati sul capitolo 1604 del Bilancio del Ministero delle Finanze.

Ministero delle Finanze  
Dir. Gen. AA. GG. e Pers. le  
-Apertura e Assegnazione Corrispondenza

3 1 AGO. 1990

**ARRIVO**

IL DIRETTORE CENTRALE

*[Handwritten signature]*  
01034



**MINISTERO DEL BILANCIO  
E DELLA PROGRAMMAZIONE ECONOMICA**





## DISEGNI DI LEGGE E RELAZIONI - DOCUMENTI

## SERVIZIO CENTRALE DEGLI AFFARI GENERALI E DEL PERSONALE

Con riferimento alla nota indicata a margine si trasmettono alcune note illustrative relative alle spese correnti effettuate nel l'esercizio finanziario 1989:

## Rubrica 1

Categoria 2<sup>^</sup> (personale in attività di servizio)

Impegni per lire 16.010,4 milioni

Situazione del personale dirigente

Qualifiche	Dotazioni organiche (L.17.12.86,n.878- Tab.V art.10 com.5)	Personale in servizio
Dir.Gen.le	7	7+14(1) +1(2)
Dir.Sup.re	9	4+4 (1)
Primo Dirig.	27	21+6 (1)

Situazione del personale inquadrato nei livelli funzionali

Qualifiche	Dotazioni organiche delle qualifiche funzionali e dei profili professionali D.P.C.M.3/3/1988 e D.M.29.9.88	Personale in servizio
Nona	21	5
Ottava	42	19+1(1)+1(2)
Settima	63	51
Sesta	61	29
Quinta	30	30+68(2)
Quarta	84	22
Terza	41	19
Seconda	10	--

## DISEGNI DI LEGGE E RELAZIONI - DOCUMENTI

- (1)posizione fuori ruolo  
(2)in soprannumero.

Nel 1989 si è avuta la cessazione dal servizio di n.10 impiegati, così ripartiti: carriera dirigenziale n.1, settima qual. funzionale n.2, quinta qual.funz.n.4 e terza qual.funz.n.3.

Oltre al personale di cui sopra, nel 1989 erano in servizio n.5 persone, estranee alla Pubblica Amministrazione, addette al Gabinetto e segreterie particolari, n.4 persone contrattisti di diritto privato (D.L. 428/73 art.3 e L.219/81), n.46 persone, estranee al Ministero, componenti il Nucleo di Valutazione degli investimenti pubblici (26) e il Nucleo ispettivo per la verifica degli investimenti pubblici (20) e n.47 elementi provenienti da Enti Pubblici ed Aziende Autonome (D.L.428/73, L.219/81 e L.878/86).

Nel corso dell'anno 1989 è stato nominato n.1 Dirigente Generale e sono stati assunti n.29 impiegati della VI q.f., n.34 impiegati della IV q.f.-

Inoltre, al 31 dicembre 1989, vi erano i seguenti concorsi in via di espletamento:

CARRIERA DIRIGENZIALE-Primo Dirigente

Corso-Concorso di formazione dirigenziale a n.2 posti di Primo Dirigente (D.M.7.7.1988).

CARRIERA DIRIGENZIALE +Dirigente Superiore

Concorso, per titoli di servizio, a 3 posti di Dirigente Superiore(D.M. 10.9.87).

Categoria III(personale in quiescenza)

Impegni per 4,0 milioni -Trattasi di spese inerenti al pagamento dell'indennità "una tantum".

Categoria IV (Acquisto di beni e servizi)

Impegni per 3.863,2 milioni - Si tratta di spese relative ad acquisti di beni e servizi di non rilevante entità. I maggiori impegni riguardano il rimborso agli Enti pubblici delle competenze fisse ed accessorie corrisposte al personale comandato presso il Ministero (911,6 milioni), per acquisto di macchine per ufficio e mobili(314,2 milioni), e per fitto di locali (1.305,2 milioni).

Categoria V(trasferimenti)

Impegni per 15.683,5 milioni - Si tratta di spese destinate ai contributi a favore dei sottoindicati Istituti:


## DISEGNI DI LEGGE E RELAZIONI - DOCUMENTI

- ISPE (art.5 della legge n.439 dell'8.8.1985 il quale sostituisce l'art.3 della legge 27.2.1967, n.48 e successive modificazioni); legge 24.12.88 n.541 (tabella D) - 8.000 milioni;
- ISCO (art.1 della legge 19.10.1984, n.701 il quale sostituisce l'art.3 della legge 30.7.1959, n.616 e successive modificazioni); legge 24.12.88 n.541 (tabella D) - 7.500 milioni;
- CIRIEC (legge 14.12.1979, n.641 - legge 25.2.1987, n.68) 150 milioni.  
La rimanente somma di lire 9,0 milioni riguarda la modesta spesa destinata agli interventi assistenziali in favore del personale dipendente, insufficiente a garantire un minimo di incisività.

Spese in conto capitaleCategoria XI (beni mobili, macchine e attrezzature)

Impegni per 51,7 milioni - si tratta di spese per le attrezzature e servizi tecnici (Personal computer, mobili per ufficio, locazione sistemi elettronici di scrittura) necessari per il funzionamento del Nucleo di Valutazione degli investimenti pubblici.

Per quanto riguarda le altre spese in conto capitale si allega apposita relazione della Direzione Generale per l'Attuazione della Programmazione Economica.

A handwritten signature in black ink is written over a rectangular stamp. The stamp contains the text "DIREZIONE GENERALE" at the top and "ECONOMICA" at the bottom, with some illegible text in the middle.

## DIREZIONE GENERALE PER L'ATTUAZIONE DELLA PROGRAMMAZIONE ECONOMICA

In esito alla nota n. 5/6105 del 15/5/1990, con la quale si sollecitano elementi utili ai fini della stesura di una relazione concernente l'oggetto, si riporta qui di seguito, l'illustrazione di elementi informativi attinenti alle procedure con le quali vengono devolute le risorse finanziarie ai vari soggetti destinatari, stanziati per leggi di settore sui capitoli di spesa di conto capitale gestiti da questo Ministero. Si evidenziano gli impegni assunti nel corso dell'esercizio 1989 (in conto competenze e in conto residui), i pagamenti effettuati (in conto competenze e in conto residui), i residui finali e, in aggiunta, le perenzioni, secondo la distinzione economico-funzionale.

In particolare, per quanto attiene alla realizzazione dei programmi settoriali di intervento cui sono finalizzate le risorse di che trattasi, è presumibile l'effettivo stato attuativo almeno per quelle opere per le quali le erogazioni sono condizionate all'osservanza di vincoli procedurali. Per la quota indistinta del Fondo di finanziamento dei programmi regionali di sviluppo, si sconta ancora la provvisorietà del regime transitorio, nelle more della definizione del disegno di legge che disciplina la nuova finanza regionale, più volte ripresentato in Parlamento. Al riguardo si fa presente che nell'89 è intervenuta la legge 40/89 (recante norme per il regime transitorio della finanza regionale), relativamente al Fondo ex art. 9 della legge 281/70, che esclude la Regione Valle d'Aosta dalle attribuzioni di cui trattasi.

## DISEGNI DI LEGGE E RELAZIONI - DOCUMENTI

1. CAP. 7081 - Fondo finanziamento programmi regionali di sviluppo.

Il capitolo è costituito, tra l'altro, dalla quota libera da vincoli di destinazione ex art. 9 della legge 281/70. Nelle more dell'approvazione del d.d.l. per la nuova disciplina sulla finanza regionale, come noto, facente parte del "pacchetto" dei provvedimenti legislativi d'accompagnamento alla legge finanziaria per l'esercizio 1990, tale quota (pari a lire 957,291.927 mld, al netto della quota della Valle D'Aosta di lire 13,608.754 mld, che ha costituito economia di bilancio, ai sensi dell'art. 2, 2° comma della della 40/89) anche per l'esercizio 1989 è stata quantificata con legge di bilancio. Per il triennio 1989/91, invece, le quote annue vengono autorizzate nella tabella "D" allegata alla legge finanziaria, per il 1988, n. 541/88.

Confluiscono, inoltre, nel capitolo 7081, altre risorse relative a stanziamenti annuali previsti da leggi settoriali di spesa, per le quali è previsto l'inglobamento nel Fondo programmi regionali di sviluppo ai sensi del D.P.R. 616/77. I criteri di ripartizione tra le Regioni di tali quote sono annualmente determinati con deliberazione CIPE, sentita la Commissione Interregionale ex art. 13 della legge 281/70 attualmente soppressa ai sensi dell'art. 3 D. Legislativo n. 418/89; le sue funzioni, secondo il disposto del 2° comma, di detto articolo 3 sono trasferite alla Conferenza Stato-Regioni. Come noto, infatti, quasi tutte le assegnazioni relative al detto Fondo vengono disposte con deliberazione CIPE; in particolare, anche nel settore agricolo, l'art. 2 della legge 752/86, recante norme per l'attuazione di interventi programmati in agricoltura stabilisce che le ripartizioni vengano disposte dal CIPE, sentita la Commissione Interregionale (ora la Conferenza) e previo esame da parte del Comitato Tecnico Interministeriale, appositamente istituito.

Per quanto attiene alle leggi 153/75 (art. 6 lettera a), 352/76 (art. 15 lettera c) e 403/77 (art. 2 ), recanti fondi per limiti d'impegno, i trasferimenti, come noto, vengono condizionati alle apposite certificazioni regionali, attestanti l'effettiva utilizzazione delle risorse di trasferimento per contributi sugli interessi per mutui attivati dagli operatori agricoli, che realizzano piani di sviluppo. A fronte di risorse disponibili, per ben complessive lire ~~750,133~~<sup>1076,235</sup> mld, costituite dalla sommatoria della massa spendibile (competenza '89 + residui) e delle perenzioni iscritte nel conto patrimoniale), nel corso dell'esercizio 1989, sono state effettuate erogazioni ammontanti a complessive lire 52,133 mld.

## DISEGNI DI LEGGE E RELAZIONI - DOCUMENTI

Sempre relativamente al settore agricolo, è confluito nel Fondo regionale di sviluppo, cap. 7081, l'importo complessivo di lire 1.280.454 mld (al netto della quota della Valle D'Aosta, pari a lire 9,546 mld) ai sensi dell'art. 3 della richiamata legge 752/86, peraltro interamente erogato.

Ai sensi del richiamato art. 3, i parametri di riparto vengono stabiliti dal CIPE, con riferimento ad obiettivi che tengano conto, tra l'altro, della difesa dell'occupazione e del riequilibrio territoriale.

Le risorse ex legge 752, essendo trasferite alle Regioni automaticamente (come d'altra parte per la quota libera da vincoli di destinazione settoriale di spesa, ed altri fondi) lo scrivente non è in grado di seguirne la destinazione finale, pertanto, non può fornire elementi circa l'effettiva realizzazione dei relativi programmi. Al riguardo si fa presente, però, che il Parlamento viene a conoscenza dello stato di attuazione dei programmi di che trattasi, attraverso l'apposita relazione che il Ministro dell'Agricoltura è tenuta a predisporre entro il 30 aprile di ogni anno in virtù del 6° comma dell'art. 2 della legge stessa.

A valere sul capitolo 7081, nel decorso esercizio '89 sono, altresì, confluite le risorse destinate ad investimenti per lo sviluppo della montagna pari a lire 182 mld, interamente trasferite alle Regioni e Province autonome.

\* \* \* \*

Complessivamente, sul capitolo in questione, nel corso dell'esercizio 1989, si è provveduto ad erogare l'importo complessivo di lire 2.529,059 mld - di cui lire 2.468,306 mld sulla competenza e lire 60,753 mld sui residui. I residui a fine esercizio '89, sono stati pari a lire 371,672 mld.

Circa lo stato delle perenzioni accertate a fine esercizio 1989, si rilevano importi di provenienza 1984, per complessive lire 98,1 mld, relativi ai richiamati limiti d'impegno. A tali perenzioni, ovviamente, si aggiungono quelle provenienti dagli esercizi 1978, '79, '80, '81, '82 e '83, già iscritte nel conto patrimoniale. La situazione a tale riguardo a fine esercizio 1989 è la seguente:

- di provenienza '78 lire 52,734 mld ex legge 153/75 art. 6 lettera a);

## DISEGNI DI LEGGE E RELAZIONI - DOCUMENTI

- di provenienza '79 lire 56,612 mld ex legge 153/75 art. 6 lettera a);
- di provenienza '80 lire 83,450 mld relativamente alle leggi 153/75 art. 6 lettera a) e 352/76 art. 15 lettera c);
- di provenienza '81 lire 93,901 mld relativamente alle leggi 153/75 art. 6 lettera) e 352/76 art. 15 lettera c) e legge 403/77 art. 2
- di provenienza '82 lire 94,815 mld relativamente alle leggi 153/75 art. 6 lettera a) e 352/76 art. 15 lettera c) e legge 403/77 art. 2.
- di provenienza '83 lire 96,733 mld relativamente alle leggi 153/75, art. 6 lettera a) e 352/76 art. 15 lettera c) e legge 403/77 art. 2.

## 2. CAP. 7082 - Fondo sanitario nazionale - parte in conto capitale

Il Fondo, istituito dalla legge 833/78, relativo al Servizio Sanitario Nazionale, viene quantificato per un arco triennale dalle leggi finanziarie.

Lo stanziamento annuale, viene ripartito per esigenze di manutenzione, e di innovazione e trasformazione, per esigenze degli Istituti Zooprofilattici Sperimentali, nonché per interventi di competenza diretta degli Istituti di ricovero e cura a carattere scientifico. Relativamente a tali istituti, si fa presente che ai sensi dell'art. 5 dell'ex d.l. 193 del 19 maggio '87, le somme deliberate dal CIPE ai sensi dell'art. 51 della 833/78 debbono essere trasferite direttamente agli Istituti stessi, anziché alle relative Regioni.

Su tale capitolo, si è provveduto ad effettuare pagamenti per complessive lire 2.688,168 mld, (al netto delle somme trasportate all'esercizio 1990) dei quali 1.726,945 mld in conto competenza '89, a fronte di una cassa autorizzata di lire 2.745,9 mld.

I residui finali sia di stanziamento che propri, accertati al 31.12.1989, assommano a lire 1.072,2 mld e sono inferiori a quelli accertati al 31.12.1988, che ammontavano a lire 1.890,7 mld.

La sensibile riduzione dei residui accertata al 31.12.1989, è ascrivibile sia al maggiore smaltimento delle risorse 1985-87 i cui trasferimenti restano vincolati alle disposizioni dell'art. 17, legge finanziaria 887/84 per l'esercizio '85, che al regime libero da vincoli a partire dalle iscrizioni 1988.

## DISEGNI DI LEGGE E RELAZIONI - DOCUMENTI

3. CAP. 7086 - Fondo per il concorso nel pagamento interessi su mutui quindicennali di miglioramento fondiario (art. 3 legge 752/86).

La dotazione 1989 del capitolo è di lire 250 mld, finalizzata al concorso interessi su mutui quindicennali, e si estende fino al 1990, anno terminale delle autorizzazioni di spesa del più sopra richiamato art. 3, sulle quali grava il detto concorso.

La disponibilità 1989 di lire 250 mld è stata interamente impegnata ed erogata nell'esercizio medesimo, secondo le quote ripartite dal CIPE e quantificate sulla base dei coefficienti riflettenti i parametri sanciti dal piano agricolo nazionale, ex legge quadrifoglio.

4. CAP. 7087 - Fondo per il finanziamento interventi nel campo forestazione produttiva, protettiva e conservativa (art. 6 legge 752/86).

Il capitolo, istituito a fine esercizio 1986 con l'analogo decreto ministeriale del Tesoro per il capitolo 7086, ha una competenza annua di lire 100 mld che si estende fino al 1990, per interventi nella forestazione.

Lo stanziamento 1989 di lire 100 mld è stato interamente impegnato ed erogato nel corso del medesimo esercizio.

5. CAP. 7089 - Legge 80/84 recante norme per il finanziamento programmi per eventi calamitosi in Campania e Basilicata.

Le disponibilità da gestire, relativamente al Capitolo 7089, ammontano a complessive lire 1.174 mld: lire 80 mld in conto 1987; lire 50 miliardi in conto '88, nonchè lire 1.044 mld apportati in aumento al Capitolo con legge di assestamento 1988.

Va ricordato che le risorse in questione vanno devolute alle Regioni Campania e Basilicata per la realizzazione dei rispettivi piani di sviluppo interessanti le zone terremotate ai sensi dell'art. 5, lettera d, della legge 80/84. Per quanto attiene, però, alla richiamata disponibilità di lire 1.044 mld la variazione è stata disposta, invece, per la realizzazione dei programmi di intervento ex art. 2, comma 7° e art. 4 della legge



## DISEGNI DI LEGGE E RELAZIONI - DOCUMENTI

651/83, recante norme per il finanziamento triennale degli interventi straordinari nel Mezzogiorno.

Nel corso dell'esercizio 1989 sono state erogate risorse per complessive lire 1.124,0 miliardi, di cui 1.044 mld in conto '88 e lire 80 mld in conto '87. Non si è potuto procedere al trasferimento dei restanti 50 miliardi sia per la non completa deliberazione CIPE che per una più puntuale verifica, non portata a termine, circa la finalizzazione delle restanti risorse.

6. CAPITOLO 7500 - Interventi in favore delle popolazioni colpite dagli eventi sismici (L. 219/81).

A seguito degli storni su capitoli di spesa delle Amministrazioni centrali interessate ad analoghi interventi di rispettiva competenza, la consistenza del capitolo per il 1989 è stata pari a lire 1.998,328 mld che è stata interamente erogata. Di detto importo, però, lire 247,781 mld hanno costituito residui di lettera a), ovvero, sono stati trasportati all'esercizio 1990. Sono state altresì erogate lire 486,806 mld in conto '88. Si sono registrate, infine, economie per lire 251,923 mld e si riferiscono all'esercizio 1986 determinatesi per effetto della rideterminazione delle quote assegnate originariamente con delibera CIPE 3.4.1985 e rideterminate, appunto, con successiva delibera 2-5-89 in applicazione dell'art. 1 ter della legge di conversione 472/86.

Dopo quanto detto, al 31.12.89, lire 17,10 mld hanno costituito residui di stanziamento di cui 7,0 mld in conto '86 e 10 mld in conto '87.

7. CAPITOLO 7090 ED EX CAPP. 7504 - 7505 - 7506 - 7507 - 7510 e 7511, rispettivamente, fondi investimenti ed occupazione 1983-84-85-86/88 e 89 e fondo per sopperire ai minori finanziamenti BEI.

Relativamente ai capitoli FIO, come già evidenziato negli anni precedenti, è possibile allo scrivente fornire lo stato di realizzazione dei progetti, in quanto le procedure sancite dalla normativa vigente e puntualmente recepite dal CIPE prevedono specifiche competenze del Ministero del Bilancio lungo il complesso iter del trasferimento dei fondi, subordinato alla regolarità dei bandi di gara e all'apertura dei cantieri e stato d'avanzamento lavori.

## DISEGNI DI LEGGE E RELAZIONI - DOCUMENTI

Si rappresentano, pertanto, gli aspetti di rilievo sullo stato dei finanziamenti relativi ai progetti immediatamente eseguibili alla data del 31.12.1989, nonché secondo l'articolazione per FIO e per esercizio finanziario, così come risulta dall'unito schema di situazione contabile.

1. FIO 1982. I progetti immediatamente eseguibili sono stati finanziati a diretto carico dello stato. L'autorizzazione di spesa ex art. 51 e 56 della legge finanziaria bis n. 526/82 ammonta a lire 870 mld. Con delibera CIPE 12 novembre 1982 sono stati approvati importi progettuali pari alla citata autorizzazione di spesa, di cui lire 543,7 mld per progetti di competenza regionale, 326,3 mld per progetti di competenza delle Amministrazioni Centrali. Nel corso dell'esercizio 1986, a seguito della revoca del finanziamento per il progetto della regione Sicilia "Ospedale di Lipari", si è provveduto a recuperare, in entrata al bilancio dello Stato, dalla Cassa Depositi e Prestiti, l'importo di lire 12,4 mld. Tale somma, con legge d'assestamento al bilancio, è stata portata in aumento allo stanziamento del FIO 1986.

Alla data considerata (31.12.89), rispetto ai finanziamenti approvati dal CIPE, risultavano pagamenti pari all'81,5% per i progetti di competenza regionale e pari a circa il 95% per quelli di competenza statale.

2. FIO 1983. La finanziaria 130/83, all'art. 21, 1° comma autorizza un finanziamento a carico diretto statale pari a lire 1.118 mld, all'art. 21, 5° comma, autorizza un ricorso a mutui BEI fino al controvalore di lire 1.000 mld. Con delibera CIPE 22.12.1983 e 19.6.1984 vengono approvati progetti per complessive lire 2.013,523 mld, di cui lire 1.340,637 mld per progetti di competenza regionale ("coperti" per 621,007 mld a carico diretto dei fondi statali e per lire 719,630 mld con mutui BEI) e lire 672,886 mld di competenza delle Amministrazioni Centrali ("coperti" per 496,486 mld a carico diretto fondi statali e per 176,4 mld con mutui BEI). I fondi a carico diretto statale, alla data del 31.12.1989, risultano integralmente trasferiti dall'apposito capitolo di spesa del Ministero del Bilancio a favore delle Amministrazioni Centrali interessate e, alla Cassa Depositi e Prestiti, per il finanziamento dei progetti regionali. Per quanto attiene agli afflussi BEI, via via introitati in entrata al bilancio dello Stato, le conseguenti variazioni di bilancio disposte per i progetti di competenza delle Amministrazioni Centrali ammontano a complessive lire 143,6 miliardi, con una incidenza percentuale del 81,4% rispetto alle promesse BEI a suo tempo approvate (lire 176,4 miliardi).

## DISEGNI DI LEGGE E RELAZIONI - DOCUMENTI

Per quanto riguarda, invece, i finanziamenti BEI introitati in bilancio, per il finanziamento dei progetti regionali, sono stati assunti impegni, con D.M. del Bilancio, per complessive lire 549,25 miliardi con una incidenza del 76,3% rispetto alle promesse BEI (719,630 miliardi). In particolare la Cassa DD.PP. ha disposto erogazioni a favore delle regioni interessate per il finanziamento dei rispettivi progetti, nella misura dell'88,6%.

**3. FIO 1984.** La finanziaria 730/83, all'art. 37, 1° comma, autorizza un finanziamento a carico diretto statale pari a lire 1.800 miliardi, poi ridotto a 1.705 miliardi. Inoltre all'art. 37, 3° comma autorizza un ricorso a mutui BEI fino al controvalore in lire di 1.200 miliardi.

Con delibere CIPE del 22.2.1985 e del 2.5.1985, sono stati approvati progetti per lire 2.901,315 miliardi, di cui lire 1.262,121 miliardi per progetti di competenza regionale e lire 1.639,194 miliardi per quelli di competenza statale.

I progetti di competenza regionale risultano "coperti" per lire 794,057 miliardi a carico diretto statale e per lire 436,811 miliardi a carico mutui BEI; rimangono ancora da finanziare quote progettuali per lire 31,253 miliardi.

I progetti di competenza statale risultano "coperti" per lire 910,943 miliardi a carico diretto statale e per lire 704,675 miliardi a carico mutui BEI; rimangono ancora da finanziare quote progettuali per lire 23,576 miliardi.

Per sopperire ai minori finanziamenti BEI, la legge finanziaria 1986 ha autorizzato l'accantonamento di una quota, a valere sulle disponibilità per il FIO 1986, fino ad un massimo di lire 200 miliardi.

In applicazione della sopracitata disposizione legislativa, con deliberazione CIPE del 2.12.1987, è stata accantonata la quota di lire 54,829 miliardi, a copertura dei minori afflussi BEI.

Al riguardo è da far presente che, nel decorso esercizio 1989, non era ancora possibile dare applicazione alla richiamata delibera in quanto gli ulteriori accreditamenti richiesti dagli enti destinatari potevano essere soddisfatti con gli afflussi BEI che via via venivano introitati in bilancio. In particolare, per i progetti "non cofinanziati" dalla BEI, le ulteriori esigenze potevano essere ancora soddisfatte con le somme rese disponibili sugli afflussi BEI, dopo l'integrale copertura dei progetti "cofinanziati".

Sempre alla data considerata, i fondi a carico diretto statale sono stati integralmente trasferiti dall'apposito capitolo di spesa del Ministero del Bilancio; i mutui BEI sono affluiti in bilancio, rispetto alle promesse BEI, nella misura del 65,3% per i progetti regionali, nella misura del

## DISEGNI DI LEGGE E RELAZIONI - DOCUMENTI

52,1% per quelli di competenza statale.

Rispetto alle iscrizioni in bilancio, risultano pagamenti, a cura della Cassa DD. e PP. nella percentuale del 75,1% per i progetti regionali.

4. FIO 1985. La finanziaria 887/84, all'art. 12, 1° comma, autorizza un finanziamento a carico diretto statale pari a lire 1.500 miliardi, poi ridotto a 1.490 miliardi, all'art. 12/2c, autorizza un ricorso a mutui BEI fino al controvalore in lire di 1.500 miliardi.

Con delibera CIPE del 6.2.1986, sono stati approvati progetti per lire 2.989,968 miliardi, di cui lire 1.962,767 miliardi per progetti di competenza regionale e lire 1.027,201 miliardi per quelli di competenza statale.

I progetti di competenza regionale sono finanziati per lire 978,092 miliardi a carico diretto statale e per lire 984,274 miliardi a carico mutui BEI; rimane ancora da finanziare l'irrisoria quota progettuale di lire 0,401 miliardi.

I progetti di competenza statale risultano "coperti" per lire 511,876 miliardi a carico diretto statale e per sole lire 98 miliardi a carico mutui BEI; rimangono ancora da finanziare quote progettuali per lire 402,726 miliardi.

Il deficit derivante dai minori finanziamenti BEI, relativamente al FIO 1985, è già stato parzialmente coperto, alla data del 30.4.1990, per complessive lire 370,405 miliardi mediante utilizzo dell'autorizzazione di spesa, a carico del Bilancio statale, previsti dalle finanziarie, ai sensi dell'art. 17, 35 c, dell'ex legge finanziaria 1988.

In particolare, sono stati trasferiti gli stanziamenti 1988 e 1989, rispettivamente, di lire 100 miliardi e 150 miliardi; nonché, parzialmente quello relativo al 1990 (di lire 150 miliardi) limitatamente a lire 120,405 miliardi.

I fondi a carico diretto statale sono stati interamente trasferiti dai capitoli di spesa del Ministero del Bilancio; i mutui BEI sono affluiti in bilancio, rispetto alle promesse BEI, nella misura del 69,3% per i progetti di competenza regionale, nella misura del 52,0% per quelli di competenza statale. In particolare rispetto alle iscrizioni in bilancio, risultano pagamenti, a cura della Cassa DD.PP. e delle Amministrazioni Centrali, rispettivamente nella percentuale del 70,4% per i progetti regionali.

A seguito del recupero in entrata al bilancio di lire 12,4 miliardi per la revoca del progetto "Ospedale Lipari", con legge di assestamento, tale importo è stato portato in aumento allo stanziamento FIO 1986/88 che, quindi, si è elevato a complessive lire 3.532,4 miliardi.

Le medesime finanziarie per il 1986 e 1988 autorizzano il ricorso ai mutui BEI sino al controvalore di lire 2.500 miliardi.

---

**DISEGNI DI LEGGE E RELAZIONI - DOCUMENTI**

---

Con delibere CIPE 12.5.1988 e 3.8.1988, sono stati approvati progetti per complessive lire 5.975,917 miliardi, di cui lire 3.926,511 miliardi per progetti di competenza regionale e di lire 2.048,506 miliardi per quelli di competenza statale. L'importo complessivamente deliberato è inferiore alle autorizzazioni di spesa (Stato + BEI), in quanto il CIPE ha tenuto presenti le riduzioni da apportare, per lire 54,829 miliardi come sopra specificato per far fronte ai minori finanziamenti BEI verificatisi per il FIO 1984. Per quanto attiene ai progetti di competenza regionale il CIPE ha revocato il finanziamento di lire 17,753 miliardi assegnato al progetto "Comune Eupilio" n. 159 (Lombardia), quindi, restano finanziabili progetti di competenza regionale per complessive lire 3.908,758 miliardi. Pertanto, nel corso del corrente esercizio 1990 completata l'istruttoria per l'ammissione dei progetti al finanziamento BEI, il quadro finanziario è il seguente:

**QUADRO SINTESI FINANZIAMENTI FIO 82/83/84 e 85**

Il quadro finanziario di seguito riportato, inerente ai FIO 82, 83, 84 e 85, evidenzia nella 1<sup>a</sup> colonna i finanziamenti complessivamente finalizzati agli interventi delle varie regioni. Per conseguire tale rilevazione - i cui dati relativi sono riportati nel rapporto, a cura del CINSEDO sulla finanza regionale - sono stati individuati le localizzazioni regionali dei progetti di competenza delle Amministrazioni Centrali. Esclusi gli interventi di carattere interregionale e nazionale, l'importo complessivo dei progetti regionali ammonta a lire 8.296,492 miliardi, a fronte di un plafond progetti FIO 82-85 di lire 8.762,406 miliardi.

Gli importi progettuali specificamente finalizzati agli interventi nelle Regioni: dal Lazio alla Sardegna, sono pari ad una percentuale del 48,97%. Al riguardo si fa presente che nel calcolo della percentuale si sarebbe dovuto tener presenti le quote di finanziamento da devolvere alle zone Sud del Lazio, Marche e Toscana. Poichè l'articolazione tra zone Sud non è di facile determinazione, nel calcolo si è considerato tutto il Lazio, sul presupposto che di tale regione, comunque, il 50% delle zone fa parte del Mezzogiorno.

D'altra parte il 50% in più considerato per il Lazio, trova una certa compensazione nelle aree Sud delle Marche e Toscana che, invece, non vengono comprese nella percentuale. Si può ritenere, pertanto, che la riserva del 40% a favore del Mezzogiorno sia più che sufficientemente rispettata.

I dati delle colonne 2<sup>a</sup> e 3<sup>a</sup> evidenziano il grado di realizzazione, a livello regionale, dei rispettivi progetti immediatamente eseguibili "FIO 1982-83-84 e 85".

## DISEGNI DI LEGGE E RELAZIONI - DOCUMENTI

Da tale situazione si evince che gran parte delle regioni del Mezzogiorno trova difficoltà nel realizzare i propri programmi.

Quadro finanziario FIO 82-83-84 e 85  
(importi in miliardi)

Regioni	Finanz. complessivamente assegnati alle Regioni e Amm.ni C.li articolati per Regioni	Finanz. assegnati dal CIPE alle Regioni	% delle erogazioni della Cassa DD.PP. rispetto ai finanziamenti assegnati dal CIPE alle Regioni
PIEMONTE	629,161	544,924	80,6
VALLE D'AOSTA	78,870	78,870	92,1
LOMBARDIA	710,003	358,656	76,1
TRENTINO	- -	- -	- -
VENETO	689,730	487,584	71,8
FRIULI V.G.	223,073	153,638	70,0
LIGURIA	462,034	142,025	73,5
E. ROMAGNA	399,621	51,3% 325,922	86,3
TOSCANA	587,131	422,420	76,9
UMBRIA	139,806	101,605	69,4
MARCHE	332,778	270,078	93,2
<b>TOT. PARZIALE</b>	<b>4.252,207</b>		
LAZIO	653,540	149,410	72,4
ABRUZZO	378,704	266,071	71,8
MOLISE	163,333	121,712	81,1
CAMPANIA	812,001	393,023	39,5
PUGLIA	446,586	48,7% 288,719	69,0
BASILICATA	148,132	117,739	57,3
CALABRIA	429,779	181,458	28,0
SICILIA	615,590	324,643	45,2
SARDEGNA	396,620	368,328	49,6
<b>TOT. PARZIALE</b>	<b>4.044,285</b>		
<b>TOT. QUOTE</b>			
REGIONALIZZATE	8.296,492	100,0%	

## DISEGNI DI LEGGE E RELAZIONI - DOCUMENTI

INTERREGIONALE	125,374			
NAZIONALE	340,540			
<b>TOT. GENERALE</b>	<b>8.762,406</b>	<b>(*)</b>	<b>5.096,825</b>	<b>(*)</b>

(\*) Al netto del finanziamento dell'ospedale di Lipari, revocato dal CIPE, di lire 12,400 mld.

**FIO 1986.** Le leggi finanziarie per il 1986 (con le riduzioni apportate per tale esercizio), 1987 e 1988 autorizzano un finanziamento a carico diretto statale, articolato per il triennio, di complessive lire 3.520 miliardi.

**FIO 1986-88 (situazione dettagliata) (in mld)**

**A. Approvato CIPE:**

Amministrazioni Centrali	2.048,506
Regioni (al netto revoca (Comune Eupilio))	3.908,758

-----  
Tot. CIPE 5.957,264

**B. Iscrizioni in bilancio:**

1^ assegnazione Amm.ni Cen.li	1.067,347
1^ assegnazione Regioni (al netto revoca Comune Eupilio)	2.393,858

-----  
Tot. 1^ass.ne 3.461,205

**C. Mutui BEI approvati:**

Amministrazioni Centrali	227,000
Regioni	1.646,000

-----  
Tot. BEI 1.873,000

**D = 【A-(B+C)】**

Amministrazioni Centrali	- 754,159
Regioni	+ 131,100

-----  
Deficit risultante - 623,059

## DISEGNI DI LEGGE E RELAZIONI - DOCUMENTI

In proposito si precisa che con le risorse stanziare fino all'esercizio 1990, ai sensi dell'art. 17, 35 c. della finanziaria 1988, si può coprire pressoché integralmente il deficit verificatosi per il FIO 1985 (tranne che per l'importo di lire 2,726 miliardi).

Gli stanziamenti autorizzati con la finanziaria 1990, per minori finanziamenti BEI, sono limitati a lire 100 miliardi per ciascuno degli esercizi 1991 e 1992, chiaramente insufficienti alla copertura del rilevante sopra indicato deficit di lire 623,059 miliardi accertato relativamente al FIO 1986/88, esclusivamente per i progetti di competenza statale.

In previsione delle rilevanti esigenze di finanziamento che saranno rappresentate a partire dal prossimo esercizio, si è provveduto con nota a firma del Ministro del Bilancio a richiedere al Ministero del Tesoro l'elevazione delle autorizzazioni di spesa per ciascuno degli anni 1991 e 1992 a lire 300 miliardi.

Altri 300 miliardi vengono richiesti per l'anno terminale 1993. Di tale richiesta se ne dovrà tener in considerazione in sede di messa a punto della prossima finanziaria 1991. Tali proposte si basano su un plafond di richieste avanzate al 31.4.1990 dalle Amministrazioni Centrali per finanziamenti, "oltre la prima assegnazione CIPE", per l'importo complessivo di lire 199,7 miliardi, riferito ad esigenze di finanziamento per programmi in corso da soddisfare entro la data del 31.12.1990.

Richieste avanzate al 31.4.1990 dalle Amministrazioni Centrali per finanziamenti "oltre" la prima assegnazione CIPE (esigenze al 31.12.1990).

(in mld)

Progetto N. 68	"Ospedale S. Andrea - Roma"	5,2
"	39 "Opera difesa affluenti Emiliani Po"	21,7
"	6 "Canale Emiliano-Romagnolo"	20,8
"	44 "Servizio posta elettronica"	54,1
"	48 "Centro Fisica Trieste"	3,5
"	5 "Canale Regina Elena - Novara"	14,1
"	53 "Università Calabria"	3,7
"	64 "Università Genova"	10,9
"	54 "Università L'Aquila"	11,0
"	61 "Università Napoli"	9,0
"	49 "Università Padova"	4,3
"	50 "Università Palermo"	3,6
"	51 "Università Pavia"	6,6



## DISEGNI DI LEGGE E RELAZIONI - DOCUMENTI

"	52 "Università Sassari"	11,7
"	66 "Università Torino"	6,4
"	47 "Politecnico Torino-Duca Abruzzi"	4,8
"	62 "Politecnico Torino-Architettura"	3,0
"	63 "Università Trento"	5,3
TOTALE		199,7

Nel decorso esercizio 1989 si è provveduto a mettere a disposizione della Cassa DD. e PP. l'intera cassa di lire 2.393,858 miliardi, pari alla prima assegnazione autorizzativa di spesa da devolvere successivamente alle Regioni per il finanziamento dei rispettivi progetti. Al riguardo si rammenta che la deliberazione CIPE dispone che, un primo acconto, pari al 15% della prima assegnazione, venga devoluto ai soggetti appaltatori alla regolare pubblicazione dei bandi di gara ed un analogo secondo acconto del 15% venga trasferito all'apertura cantieri.

Su comunicazione del Ministero Bilancio, la Cassa DD. e PP. ha trasferito, a tutto il 31.12.1989, acconti complessivamente pari a 643 miliardi.

Gli acconti, invece, complessivamente da devolvere alle Regioni, ammontano, a circa lire 718 miliardi.

Il CIPE, inoltre, per l'avvio dei progetti di competenza delle Amministrazioni Centrali, dispone due acconti nella misura del 50% della relativa prima assegnazione, rispettivamente, alla accertata regolarità delle procedure per la pubblicazione dei bandi di gara e all'apertura cantieri. Alla data del 31.12.1989 su comunicazione del Ministero Bilancio, il Tesoro ha disposto variazioni di bilancio, a favore dei capitoli di spesa interessati, di circa complessive lire 1.005 miliardi, a fronte d'acconti devolvibili pari alla completa prima assegnazione di lire 1.067,347 miliardi.

**FIO 1989.** L'art. 17, comma 31°, della legge finanziaria n. 67/88 reca, per il FIO 1989, una autorizzazione di spesa di lire 2.000 miliardi, successivamente ridotta e iscritta in bilancio per lire 1.500 miliardi. Il medesimo articolo della legge finanziaria 1988 autorizza, inoltre, il ricorso ai mutui BEI fino al controvalore in lire 1.500 miliardi.

Pertanto, il limite massimo delle previsioni di spesa per i progetti immediatamente eseguibili 1989 assomma a complessivi 3.000 miliardi.

Il CIPE, con delibera del 19 dicembre 1989, ha approvato finanziamenti per complessive lire 3.017,546 miliardi di cui lire 3.000 mld a valere sulle autorizzazioni di spesa recate dalla legge finanziaria n. 67/88 e lire 17,546 miliardi, a titolo di intero recupero corrispondente all'importo progettuale FIO '86 "Impianti rifiuti speciali di Eupilio (Como)" -

## DISEGNI DI LEGGE E RELAZIONI - DOCUMENTI

progetto n. 159 - revocato con l'apposita delibera CIPE 30 marzo 1989. Per i progetti di competenza regionale viene approvato un finanziamento complessivo di lire 2.170,959 miliardi e di lire 846,587 miliardi per progetti di competenza delle Amministrazioni Centrali.

Con la medesima delibera CIPE, inoltre, viene autorizzata una prima assegnazione a carico diretto dei fondi statali, di complessive lire 1.512,660 miliardi, di cui lire 1.124,622 miliardi per i progetti di competenza regionale e lire 388,038 miliardi per quelli di competenza delle Amministrazioni Centrali.

Qualora venisse accettata la summenzionata richiesta dell'elevazione a complessive lire 900 miliardi (triennio 91/93) delle autorizzazioni di spesa finalizzate ai minori finanziamenti BEI, dopo l'utilizzo dell'importo di lire 625,785 miliardi (per FIO 85 e 86) resterebbe disponibile l'importo di lire 274,215 miliardi per far fronte al deficit che senz'altro si verificherà per il FIO '89 relativamente ai minori finanziamenti BEI (previsto ricorso fino controvalore 1.500 miliardi).

\* \* \*

Riassumendo, il grado di utilizzo, al 31.12.1989, dei fondi FIO 1982/83/84/85 e 86/88, è il seguente:

F I O	Variazioni bilancio e impegni per finan- ziamenti a carico di- retto Stato (progetti Regioni e Amm.ni Cen.li)	Variazioni bilancio per afflussi BEI ri- spetto alle promesse approvate per i proget- ti:		Pagamenti alle Re- gioni, rispetto al le iscrizioni in bilancio (Stato + BEI)
		<u>Regioni</u>	<u>Amm.ni Cen.li</u>	
1982	100%	-	-	81,4%
1983	100%	78,3%	81,4%	88,6%
1984	100%	65,3%	52,0%	75,1%
1985	100%	69,3%	52,0%	70,6%
1986/88	98%	5,7%	15,4%	25,8%


## DISEGNI DI LEGGE E RELAZIONI - DOCUMENTI

Da tale quadro, emerge che il grado di realizzazione dei programmi dei progetti di che trattasi è, in linea di massima, più elevato per i FIO più progressi rispetto a quelli di più recente istituzione.

IL PRIMO DIRIGENTE



FC/pdm/kg



## DISEGNI DI LEGGE E RELAZIONI - DOCUMENTI

## DIV. IX ANALISI ECONOMICA DEL CONSUNTIVO SPESA 1989 PER SERVIZI, PROGRAMMI E PROGETTI.

	Impegni assunti nell'anno 1989 in conto competenza e in conto residui	PAGAMENTI EFFETTUATI NELL'ESERCIZIO 1989		RESIDUI FINALI (Propri e/o di stanziamento)
		COMPETENZA	RESIDUI	
Rubrica 1 - Serv. Generali Categoria XII - Trasferim. Sez. VIII - Azione ed interventi nel campo sociale. Cap. 7082	1.753.312.529.000	1.726.945.044.000	961.222.821.000	1.072.222.260.000
Sez. XI - Interventi a favore della finanza regionale e locale. Cap. 7081 Cap. 7089 Cap. 7086 Cap. 7087 Cap. 7090	2.645.247.105.000 1.124.000.000.000 250.000.000.000 100.000.000.000 623.561.375.630	2.468.306.379.710 - 250.000.000.000 100.000.000.000 541.829.913.000	60.752.358.610 1.124.000.000.000 - - 81.731.462.630	371.673.184.180 50.000.000.000 - - 12.663.000.000
Categoria XVI - Somme non attribuibili Cap. 7500 Cap. 7507 Cap. 7510 Cap. 7511	2.152.672.000.000 2.393.858.000.000 - -	1.750.546.290.000 - - -	486.806.000.000 2.393.858.000.000 - -	264.782.000.000(*) 120.344.000.000 154.000.000 1.500.000.000.000

(\*) di cui 247.781.710.000 di residui di lettera a), ovvero, trasportati all'esercizio 1990.

---

DISEGNI DI LEGGE E RELAZIONI - DOCUMENTI

---

**TABELLA**



## DISEGNI DI LEGGE E RELAZIONI - DOCUMENTI

## ANALISI ECONOMICA DEL CONSUNTIVO SPESA 1989 PER SERVIZI PROGRAMMI E PROGETTI 10/10/90

MINISTERO DEL BILANCIO E DELLA PROGRAMMAZIONE ECONOMICA	IMPEGNI	PAGAMENTI COMPETENZA	PAGAMENTI RESIDUI	RESIDUI FINALI
<b>RUBRICA 1 - SERVIZI GENERALI</b>				
<b>SEZIONE I - AMMINISTRAZIONE GENERALE</b>				
CF2 04 - SERVIZI DEL TESORO E DEL BILANCIO				
CF3 07 - BILANCIO E PROGRAMMAZIONE ECONOMICA				
<b>CATEGORIA II - PERSONALE IN ATTIVITA' DI SERVIZIO</b>				
CE2 01 - MINISTRI E SOTTOSEGRETARI DI STATO	194.801.232	194.801.232	0	0
CE3 01 - STIPENDI, RETRIBUZIONI E ALTRI ASSEGNI FISSI				
CE3 02 - INDENNITA' DI MISSIONE E RIMBORSO SPESE DI VIAGGIO ALL'INTERNO	0	0	1.249.050	0
<b>TOTALE CE2</b>	<b>194.801.232</b>	<b>194.801.232</b>	<b>1.249.050</b>	<b>0</b>
<b>CE2 02 - PERSONALE AMMINISTRATIVO (IMPIEGATI, TECNICI E OPERAI)</b>				
CE3 00 -	39.535.470	4.573.310	6.394.755	47.512.555
CE3 01 - STIPENDI, RETRIBUZIONI E ALTRI ASSEGNI FISSI	8.494.320.487	8.474.791.802	9.834.890	19.528.685
CE3 02 - INDENNITA' DI MISSIONE E RIMBORSO SPESE DI VIAGGIO ALL'INTERNO	112.164.085	100.590.430	13.514.570	13.138.245
CE3 04 - COMPENSI PER LAVORO STRAORDINARIO	1.126.103.206	669.798.259	220.907.464	463.389.477
CE3 07 - COMPENSI PER LAVORO STRAORDINARIO AL PERSONALE DI CUI ALL'ART. 19 DELLA LEGGE N. 734 DEL 1973	672.036.009	462.007.360	155.068.871	249.156.366
CE3 08 - ASSEGNI AGLI ADDETTI AI GABINETTI E ALLE SEGRETERIE PARTICOLARI	125.325.110	125.325.110	0	0
CE3 09 - ALTRE INDENNITA'	4.913.097.216	2.473.700.558	171.370.079	2.520.648.811
CE3 10 - INDENNITA' DI MISSIONE E RIMBORSO SPESE DI VIAGGIO ALL'ESTERO	45.538.631	37.328.280	7.847.882	8.210.351

## DISEGNI DI LEGGE E RELAZIONI - DOCUMENTI

ANALISI ECONOMICA DEL CONSUNTIVO SPESA 1989 PER SERVIZI PROGRAMMI E PROGETTI					10/10/90
MINISTERO DEL BILANCIO E DELLA PROGRAMMAZIONE ECONOMICA					
	IMPEGNI	PAGAMENTI COMPETENZA	PAGAMENTI RESIDUI	RESIDUI FINALI	
CE3 11 - INTERVENTI INCENTIVANTI LA PRODUTTIVITA'	287.510.712	229.500.547	53.062.115		61.073.336
TOTALE CE2	15.815.630.926	12.577.615.656	638.002.626		3.382.657.826
TOTALE CATEGORIA	16.010.432.158	12.772.416.888	639.251.676		3.382.657.826
CATEGORIA III - PERSONALE IN QUIESCENZA					
CE2 02 - TRATTAMENTI PROVVISORI DI PENSIONE ED ALTRI ASSEGNI FISSI NON PAGABILI A MEZZO RUOLI DI SPESA FISSA					
CE3 00 -	296.405	296.405	207.805		0
TOTALE CE2	296.405	296.405	207.805		0
CE2 03 - INDENNITA' UNA TANTUM, ECC.					
CE3 00 -	3.743.585	3.035.585	21.172.640		708.000
TOTALE CE2	3.743.585	3.035.585	21.172.640		708.000
TOTALE CATEGORIA	4.039.990	3.331.990	21.380.445		708.000
CATEGORIA IV - ACQUISTO DI BENI E SERVIZI					
CE2 01 - ACQUISTO DI BENI DUREVOLI E DI CONSUMO					
CE3 01 - PUBBLICAZIONI, BIBLIOTECHE E MATERIALE BIBLIOGRAFICO	165.433.765	77.926.290	93.732.630		168.412.475
CE3 02 - CANCELLERIA, CARTA, STAMPATI, MACCHINE PER UFFICI E MOBILI	172.317.975	51.122.150	48.074.215		173.405.765
CE3 03 - MEZZI DI TRASPORTO E ACCESSORI	115.542.745	93.992.545	14.647.630		21.550.200
CE3 09 - ALTRE	141.880.225	19.345.605	155.234.720		249.835.810
TOTALE CE2	595.174.710	242.386.590	311.693.195		613.204.250
CE2 02 - SPESE PER LOCALI ED OPERE IMMOBILIARI					
CE3 01 - FITTO	1.305.224.725	928.325.660	177.863.995		376.899.065



## DISEGNI DI LEGGE E RELAZIONI - DOCUMENTI

ANALISI ECONOMICA DEL CONSUNTIVO SPESA 1989 PER SERVIZI PROGRAMMI E PROGETTI						10/10/90
MINISTERO DEL BILANCIO E DELLA PROGRAMMAZIONE ECONOMICA		IMPEGNI	PAGAMENTI COMPETENZA	PAGAMENTI RESIDUI	RESIDUI FINALI	
CE3 02 - MANUTENZIONE, RIPARAZIONE, ADATTAMENTO, RISCALDAMENTO		526.296.030	150.989.450	134.567.050	457.798.095	
TOTALE CE2		1.831.520.755	1.079.315.110	312.431.045	834.697.160	
CE2 03 - ACQUISTO SERVIZI						
CE3 01 - POSTALI, TELEGRAFICHE, TELEFONICHE		76.282.720	30.540.560	27.665.660	46.742.160	
CE3 02 - COMMISSIONI, COMITATI, CONSIGLI		102.756.470	62.339.270	40.639.130	40.462.200	
CE3 04 - COMPENSI PER INCARICHI SPECIALI		153.225.056	72.274.615	14.429.826	105.718.266	
CE3 05 - SPESE PER ACCERTAMENTI SANITARI		514.000	411.000	489.100	460.380	
CE3 06 - SPESE PER CURE, RICOVERI, PROTESI		345.600	345.600	0	0	
CE3 08 - STUDI, INDAGINI, RILEVAZIONI E STATISTICHE		121.659.730	299.100	20.280.396	141.360.630	
CE3 09 - ALTRE		911.604.644	38.867.845	92.015.820	1.558.087.849	
TOTALE CE2		1.366.388.220	205.077.990	195.519.932	1.892.831.485	
CE2 09 - ALTRE SPESE PER BENI E SERVIZI						
CE3 01 - SPESE DI RAPPRESENTANZA		10.331.190	6.964.240	1.954.960	3.546.950	
CE3 04 - SPESE PER CONVEGNI, MOSTRE, ECC.		7.736.500	1.630.000	17.714.840	6.106.500	
CE3 05 - RELAZIONI PUBBLICHE, CORSI, INFORMAZIONI E PROPAGANDA		52.106.105	8.339.605	51.783.915	47.693.500	
TOTALE CE2		70.173.795	16.933.845	71.455.715	57.346.950	
TOTALE CATEGORIA		3.863.257.480	1.543.713.535	891.099.887	3.398.079.845	

CATEGORIA V - TRASFERIMENTI  
CE2 01 - ALLE FAMIGLIE E AD ISTITUZIONI SOCIALI

## DISEGNI DI LEGGE E RELAZIONI - DOCUMENTI

ANALISI ECONOMICA DEL CONSUNTIVO SPESA 1989 PER SERVIZI PROGRAMMI E PROGETTI						10/10/90
MINISTERO DEL BILANCIO E DELLA PROGRAMMAZIONE ECONOMICA	IMPEGNI	PAGAMENTI COMPETENZA	PAGAMENTI RESIDUI	RESIDUI FINALI		
CE3 03 - PROVVIDENZE A FAVORE DEI DIPENDENTI STATALI E DELLE LORO FAMIGLIE	9.000.000	9.000.000	0	0	0	0
CE3 06 - EQUO INDENNIZZO	24.573.375	24.573.375	0	0	0	0
TOTALE CE2	33.573.375	33.573.375	0	0	0	0
CE2 07 - AGLI ALTRI ENTI PUBBLICI						
CE3 01 - ENTI DELL' AMMINISTRAZIONE CENTRALE	15.650.000.000	15.650.000.000	0	0	0	0
TOTALE CE2	15.650.000.000	15.650.000.000	0	0	0	0
TOTALE CATEGORIA	15.683.573.375	15.683.573.375	0	0	0	0
CATEGORIA IX - SOMME NON ATTRIBUIBILI						
CE2 04 - SPESE PER LITI, ARBITRAGGI, RISARCIMENTI E ACCESSORI	183.996.350	183.996.350	0	0	0	183.631.150
CE3 00 -						
TOTALE CE2	183.996.350	183.996.350	0	0	0	183.631.150
TOTALE CATEGORIA	183.996.350	183.996.350	0	0	0	183.631.150
CATEGORIA XI - BENI MOBILI, MACCHINE ED ATTREZZATURE TECNICO-SCIENTIFICHE A CARICO DIRETTO DELLO STATO						
CE2 09 - OPERE E INTERVENTI PLURISSETTORIALI						
CE3 09 - ALTRI	51.705.500	51.705.500	0	0	0	143.582.750
TOTALE CE2	51.705.500	51.705.500	0	0	0	143.582.750
TOTALE CATEGORIA	51.705.500	51.705.500	0	0	0	143.582.750
TOTALE CF3	35.797.004.853	30.003.400.988	1.639.228.553	7.108.659.571	7.108.659.571	7.108.659.571
TOTALE CF2	35.797.004.853	30.003.400.988	1.639.228.553	7.108.659.571	7.108.659.571	7.108.659.571
TOTALE SEZIONE	35.797.004.853	30.003.400.988	1.639.228.553	7.108.659.571	7.108.659.571	7.108.659.571

## DISEGNI DI LEGGE E RELAZIONI - DOCUMENTI

ANALISI ECONOMICA DEL CONSUNTIVO SPESA 1989 PER SERVIZI PROGRAMMI E PROGETTI						10/10/90
MINISTERO DEL BILANCIO E DELLA PROGRAMMAZIONE ECONOMICA	IMPEGNI	PAGAMENTI COMPETENZA	PAGAMENTI RESIDUI	RESIDUI FINALI		
SEZIONE VIII - AZIONE ED INTERVENTI NEL CAMPO SOCIALE						
CF2 04 - IGIENE E SANITA'						
CF3 09 - FONDO SANITARIO NAZIONALE						
CATEGORIA XII - TRASFERIMENTI						
CE2 04 - ALLE REGIONI						
CE3 01 - AIUTI ALL' INVESTIMENTO	1.869.698.000.000	1.726.945.044.000	961.222.824.000	1.072.222.260.000		
TOTALE CE2	1.869.698.000.000	1.726.945.044.000	961.222.824.000	1.072.222.260.000		
TOTALE CATEGORIA	1.869.698.000.000	1.726.945.044.000	961.222.824.000	1.072.222.260.000		
TOTALE CF3	1.869.698.000.000	1.726.945.044.000	961.222.824.000	1.072.222.260.000		
TOTALE CF2	1.869.698.000.000	1.726.945.044.000	961.222.824.000	1.072.222.260.000		
TOTALE SEZIONE	1.869.698.000.000	1.726.945.044.000	961.222.824.000	1.072.222.260.000		
SEZIONE XI - INTERVENTI A FAVORE DELLA FINANZA REGIONALE E LOCALE						
CF2 01 - INTERVENTI A FAVORE DELLE REGIONI						
CF3 07 - FINANZIAMENTO DEI PROGRAMMI REGIONALI DI SVILUPPO						
CATEGORIA XII - TRASFERIMENTI						
CE2 04 - ALLE REGIONI						
CE3 01 - AIUTI ALL' INVESTIMENTO	2.885.810.622.710	2.818.306.379.710	60.752.368.610	371.673.184.180		
TOTALE CE2	2.885.810.622.710	2.818.306.379.710	60.752.368.610	371.673.184.180		
TOTALE CATEGORIA	2.885.810.622.710	2.818.306.379.710	60.752.368.610	371.673.184.180		
TOTALE CF3	2.885.810.622.710	2.818.306.379.710	60.752.368.610	371.673.184.180		
CF3 09 - ALTRI						
CATEGORIA XII - TRASFERIMENTI						
CE2 04 - ALLE REGIONI						
CE3 01 - AIUTI ALL' INVESTIMENTO	0	0	1.124.000.000.000	50.000.000.000		
TOTALE CE2	0	0	1.124.000.000.000	50.000.000.000		
TOTALE CATEGORIA	0	0	1.124.000.000.000	50.000.000.000		

## DISEGNI DI LEGGE E RELAZIONI - DOCUMENTI

ANALISI ECONOMICA DEL CONSUNTIVO SPESA 1989 PER SERVIZI PROGRAMMI E PROGETTI		10/10/90	
MINISTERO DEL BILANCIO E DELLA PROGRAMMAZIONE ECONOMICA			
IMPEGNI	PAGAMENTI COMPETENZA	PAGAMENTI RESIDUI	
RESIDUI FINALI			
TOTALE CF3	0	1.124.000.000.000	50.000.000.000
TOTALE CF2	2.885.810.622.710	2.818.306.379.710	1.184.752.360.610
CF2 09 - INTERVENTI NON RIPARTITI			
CATEGORIA XII - TRASFERIMENTI			
CE2 06 - ENTI PUBBLICI DELL' AMMINISTRAZIONE CENTRALE			
CE3 01 - AIUTI ALL' INVESTIMENTO	541.829.913.000	541.829.913.000	2.475.589.462.630
TOTALE CE2	541.829.913.000	541.829.913.000	2.475.589.462.630
TOTALE CATEGORIA	541.829.913.000	541.829.913.000	2.475.589.462.630
TOTALE CF2	541.829.913.000	541.829.913.000	2.475.589.462.630
TOTALE SEZIONE	3.427.640.535.710	3.360.136.292.710	3.660.341.831.240
SEZIONE XII - ONERI NON RIPARTIBILI			
CF2 04 - FONDI SPECIALI E DI RISERVA			
CF3 09 - ALTRI			
CATEGORIA XVI - SOMME NON ATTRIBIBILI			
CE2 09 - ALTRE SPESE			
CE3 00 -	1.998.328.000.000	1.750.546.290.000	486.806.000.000
TOTALE CE2	1.998.328.000.000	1.750.546.290.000	486.806.000.000
TOTALE CATEGORIA	1.998.328.000.000	1.750.546.290.000	486.806.000.000
TOTALE CF3	1.998.328.000.000	1.750.546.290.000	486.806.000.000
TOTALE CF2	1.998.328.000.000	1.750.546.290.000	486.806.000.000
CF2 09 - ALTRE SPESE			
CATEGORIA XVI - SOMME NON ATTRIBIBILI			
CE2 09 - ALTRE SPESE			
CE3 00 -	1.500.154.000.000	0	0
TOTALE CE2	1.500.154.000.000	0	0
TOTALE CATEGORIA	1.500.154.000.000	0	0

## DISEGNI DI LEGGE E RELAZIONI - DOCUMENTI

ANALISI ECONOMICA DEL CONSUNTIVO SPESA 1989 PER SERVIZI PROGRAMMI E PROGETTI		10/10/90		
MINISTERO DEL BILANCIO E DELLA PROGRAMMAZIONE ECONOMICA	IMPEGNI	PAGAMENTI		RESIDUI FINALI
		COMPETENZA	RESIDUI	
TOTALE CF2	1.500.154.000.000	0	0	1.620.498.000.000
TOTALE SEZIONE	3.498.482.000.000	1.750.546.290.000	486.806.000.000	1.885.280.000.000
TOTALE RUBRICA	8.831.617.540.563	6.867.631.027.698	5.110.009.883.793	3.398.947.103.751
TOTALE MINISTERO	8.831.617.540.563	6.867.631.027.698	5.110.009.883.793	3.398.947.103.751



**MINISTERO DI GRAZIA E GIUSTIZIA**





## GABINETTO DEL MINISTRO

A) PREMESSA

Le linee generali dell'azione politico-amministrativa nel decorso esercizio, in relazione agli obiettivi e agli indirizzi programmati dall'Amministrazione, hanno avuto il seguente svolgimento nei diversi settori di competenza;

1°) Amministrazione giudiziariaa) Personale degli uffici giudiziari

Sotto il profilo dell'Amministrazione del personale, pur non potendosi identificare, a stretto rigore, i risultati conseguiti in termini di realizzazione o di acquisizione di servizi o

## DISEGNI DI LEGGE E RELAZIONI - DOCUMENTI

concretizzazione di programmi o progetti - anche in considerazione della particolare natura della "funzione giustizia" - si precisa che la consistenza degli organici complessivi del personale della magistratura e di quello delle cancellerie e segreterie giudiziarie, escluso il personale U.N.E.P., è stata di 38.811 unità.

Nel corso del 1989 sono stati peraltro in servizio 7.230 magistrati e 25.084 unità di altro personale, escluso quello UNEP; sono stati altresì presenti 450 circa coadiutori dattilografi non di ruolo e 100 addetti alla conduzione delle autoblindate, assunti rispettivamente ai sensi dell'articolo 10 bis della legge 24 aprile 1989 n. 114, di conversione con modifica del D.L. 2 marzo 1989 n. 66 (sostituzione dell'articolo 1, comma 9 della legge 554/88), dell'articolo 7 della legge 162/85 e della legge 25 luglio 1989 n. 261.

Allo stato, non si è ancora provveduto, per diversi motivi al collocamento, anche in soprannumero, nel ruolo del personale della ex carriera esecutiva, di 4 unità di personale assunto ai sensi della legge 285/77.

Circa i risultati conseguiti, gli indici di efficienza e di produttività, è opportuno chiarire che il funzionamento della giustizia è pur sempre legato alla utilizzazione ottimale del personale, le cui prestazioni rappresentano la misura di più pronta efficacia alle pressanti esigenze di servizio.

A tal fine, per le persistenti rilevanti vacanze

## DISEGNI DI LEGGE E RELAZIONI - DOCUMENTI

nei vari ruoli del personale, le risorse umane disponibili sono impegnate fino al limite della sopportabilità, da un lato in dipendenza delle particolari modalità di funzionamento delle cancellerie giudiziarie, per le quali esiste un orario di apertura al pubblico del tutto anomalo e diverso da quello della generalità dei pubblici uffici, e dall'altro per la pesante incidenza derivante dalla entrata in vigore del nuovo codice di procedura penale.

Il maggiore impegno del personale, concretizzatosi nei progetti di efficienza e nel recupero della produttività, è stato compensato utilizzando i fondi assegnati ai sensi dell'articolo 50 del D.P.R. 8 maggio 1987 n. 266, sulla base della contrattazione con le OO.SS. a livello prima nazionale e poi territoriale.

Per assicurare il pieno funzionamento degli uffici, oltre l'orario di servizio d'obbligo, e segnatamente il soddisfacimento dei servizi particolari o speciali, compresi quelli elettorali, per l'anno 1989 si è fatto ricorso alla procedura prevista dall'articolo 12 quarto comma del D.P.R. 25 giugno 1983 n. 344, fatto salvo dell'articolo 49, comma quarto del D.P.R. 8 maggio 1987 n. 266 e dell'articolo 18 della legge 23 aprile 1976 n. 136.

Per i processi di rilevante importanza è stata data attuazione anche alla particolare disposizione contenuta nell'articolo 11 del D.L. 31 luglio 1987

n. 320, convertito con la legge 401/87.

b) Attrezzature, servizi giudiziari, edilizia

Gli obiettivi e i programmi dell'Amministrazione hanno trovato puntuale applicazione nell'azione svolta nel corso dell'esercizio finanziario mediante utilizzo degli stanziamenti e degli strumenti normativi offerti dalle leggi finanziarie anche dei precedenti esercizi.

In tema di fornitura di beni e servizi a favore dell'Amministrazione Centrale e degli uffici giudiziari si è proseguito nel programma di automazione dei servizi relativi alla materia civile; si è provveduto a dotare di personal computers e sistemi di video-scrittura quegli uffici giudiziari le cui esigenze, connesse alla trattazione di processi di particolare rilevanza e complessità, richiedevano l'utilizzo di dette apparecchiature; sono stati stipulati, nell'ambito della sicurezza, contratti per impianti di sicurezza, attivi e passivi, in altre sedi di uffici giudiziari; è stato rielaborato il parco delle autovetture per i servizi tecnici, dichiarate fuori uso per vetustà; sono state fornite macchine per scrivere semplici e con memoria, calcolatrici, fotoriproduttori, armadi di sicurezza, impianti di archiviazione compattati, con prosecuzione del programma iniziato negli anni precedenti; si è provveduto a stipulare, nel campo delle intercettazioni telefoniche e di registrazione, nuovi contratti volti a potenziare gli impianti

preesistenti o a installarne di nuovi; numerosi uffici sono stati infine dotati di arredi, di impianti di amplificazione e di idonee aule di udienza.

Per quanto concerne il settore dell'Edilizia giudiziaria, come è noto, l'obbligo di apprestare gli edifici destinati ad uffici giudiziari incombe sui comuni ove hanno sede gli uffici stessi, ai sensi della legge 24 aprile 1941, n. 392.

E' altresì noto che dalla legge 30 marzo 1981, n. 119 (art. 19) e dalle successive leggi finanziarie è stata attribuita agli Enti locali la facoltà di contrarre mutui presso la Cassa Depositi e Prestiti per l'esecuzione di costruzioni o per l'acquisto di nuovi edifici ovvero ricostruzioni, ristrutturazioni, sopraelevazioni, completamenti, ampliamenti o restauri di edifici di proprietà comunali e delle amministrazioni provinciali, destinati o da destinare a sede di uffici giudiziari, apprestando i conseguenti stanziamenti.

La stessa legge prevede inoltre, quale presupposto alla erogazione del mutuo, l'espressione del parere favorevole del Ministero di Grazia e Giustizia sul progetto esecutivo.

Nell'ambito di tale attività questa Amministrazione ha approvato, nell'anno 1989, n. 56 progetti esecutivi, di cui 10 relativi a sede di Corte di Appello, 31 a sede di tribunale e 15 a sede di pretura, per una spesa globale di L. 303.021.877.105.

#### B) ANALISI AMMINISTRATIVA E FUNZIONALE

## DISEGNI DI LEGGE E RELAZIONI - DOCUMENTI

L'analisi concerne l'esame delle tre rubriche dello stato di previsione del Ministero di Grazia e Giustizia:

RUBRICA 1 - Servizi generali

Va premesso, come nei precedenti esercizi, che l'analisi per il personale in attività di servizio (Categoria II) è effettuata nella Rubrica 2 in quanto i relativi capitoli di spesa sono ivi compresi, ad eccezione di quelli concernenti i magistrati in servizio presso l'Amministrazione centrale.

Per la categoria III, relativamente al Cap. 1073 (Somma da pagarsi alla Cassa per le pensioni .....ecc.), a fronte di impegni per L. 19.116.932.443 sono stati effettuati pagamenti per un importo pari all'impegno stesso e si sono determinati residui finali per L.6.103.067.557.

Si precisa che con tale capitolo si provvede al versamento dei contributi ordinari dovuti da questa Amministrazione al Ministero del Tesoro - Direzione degli Istituti di Previdenza - Cassa Ufficiali Giudiziari, per il trattamento pensionistico ai predetti spettante.

I residui finali sono stati determinati dal fatto che in sede di previsione per la formazione del bilancio 1989 non si conosceva l'esatto ammontare corrispondente al saldo globale relativo all'anno in esame (L.2.614.687.818), comunicato successivamente dal predetto Dicastero con nota del 4.5.1990 n. 610081 di prot.

Nella categoria IV (acquisto di beni e servizi)

## DISEGNI DI LEGGE E RELAZIONI - DOCUMENTI

gli interventi effettuati hanno interessato i seguenti capitoli:

Cap. 1098 (manutenzione, riparazione ed adattamento di locali e dei relativi impianti .....ecc.).

Nel 1989 sono stati stipulati complessivamente n. 23 contratti per un importo di L.533.037.155 per opere da eseguire negli Uffici come di seguito specificato:

- Tribunale Penale = n. 10 contratti per manutenzione zone verdi, rifacimento pavimenti di alcune stanze, tinteggiatura pareti ed opere di manutenzione varie;
- Ministero (sede distaccata di Via Silvestri) = n. 4 contratti per manutenzione impianto condizionamento, ristrutturazioni locali vari, manutenzione porte di alcune stanze, e di cancelli;
- Ministero = n. 5 contratti per restauro e tinteggiatura locali vari, riparazione infissi interni ed esterni, opere di manutenzione varie;
- Tribunale Civile = n. 4 contratti per lavori di manutenzione locali Archivio di Stato Civile e pavimentazione in gomma sottoscale, sostituzione vetri ed opere di manutenzione varie.

Sono stati emessi OO.AA. per il pagamento di fatture per complessive L. 1.556.877.760.

I residui passivi formatisi per complessive L.205.661.765 sono conseguenti alle assunzioni di alcuni impegni negli ultimi mesi dell'anno con il conseguente spostamento dei pagamenti nell'esercizio finanziario successivo.

Cap.1105 (fitto di locali ed oneri accessori)

## DISEGNI DI LEGGE E RELAZIONI - DOCUMENTI

Con tale capitolo si provvede al pagamento del canone di locazione e agli oneri accessori per l'immobile di Via Gregorio VII, sede degli uffici dell'Ispettorato Generale, e di una porzione di immobile di proprietà INPS, sito in Via Crescenzo n. 17/A ove è stato allocato l'ufficio Automazione di questo Ministero.

I pagamenti avvengono, sia per la locazione che per gli oneri, posticipatamente con conseguente trasferimento al conto residui degli importi relativi alle rate scadenti a fine anno.

Cap.1111 (spese per il rilascio dei documenti mediante apparecchi di riproduzione)

Tutti gli uffici, nei limiti delle disponibilità di bilancio, assestamento compreso e ulteriore stanziamento tramite D.I., hanno ricevuto i fondi necessari per il funzionamento dei fotoriproduttori sia per ovviare alle carenze del personale di dattilografia che per snellire il servizio interno.

Cap. 1114 (attività di studi e ricerche)

L'amministrazione ha proseguito il suo programma di studi e ricerche mediante l'affidamento, in particolare, dei seguenti incarichi:

- Analisi del rapporto tra minore deviante e vittima: ipotesi per una strategia di intervento.
- La criminalità informatica: analisi del fenomeno.

Nella categoria X del titolo 11 (Beni ed opere immobiliari a carico diretto dello Stato) gli interventi hanno interessato i seguenti capitoli per quanto di competenza della Direzione Generale



## DISEGNI DI LEGGE E RELAZIONI - DOCUMENTI

## Affari Civili:

Cap. 7001 (Acquisto ed installazione di opere prefabbricate .... ecc.).

Impegni:	29.667.997.770
Pagamenti totali:	33.852.745.424
Pagamenti c/competenza:	130.058.460
Pagamenti c/residui:	33.722.686.964

## Residui finali:

Necessario è fare una premessa di carattere generale valida per tutti i capitoli di spesa in conto capitale.

Gli impegni che vengono assunti nel corso dell'esercizio cui si riferisce la rilevazione, come nel caso in specie, non sono, generalmente, assunti sulla competenza dell'esercizio bensì sui residui di stanziamento degli anni precedenti.

Al riguardo sono stati effettuati i seguenti interventi:

- per opere di ristrutturazione e risanamento da realizzare su edifici demaniali sono stati assegnati in termini di competenza e cassa fondi ai Provveditori alle OO.PP. regionali come di seguito specificati:

## DISEGNI DI LEGGE E RELAZIONI - DOCUMENTI

Provveditorato OO.PP. Sicilia (Messina)	L.6.000.000.000	Res.87
" " Puglia	L.1.500.000.000	" 87
" " Sicilia (Catania)	L. 930.000.000	" 87
" " Lombardia	L.1.500.000.000	" 87
" " Lazio (Caserma N. Sauro)	L.5.500.000.000	" 87
" " Lazio "	L.1.622.332.854	" 87
" " Napoli	L.1.500.000.000	" 87
" " Lazio (Rieti)	L.1.145.000.000	" 88
Assessorato LL.PP. Sardegna (Cagliari)	L.2.500.000.000	" 87

per un totale di L.22.197.332.854

- per opere di ristrutturazione e risanamento sono stati inoltre effettuati pagamenti

Res. 85 L. 400.000.000

" 86 L. 2.800.000.000

L. 3.200.000.000

- per la realizzazione dei lavori di adattamento e ristrutturazione locali nei vari Uffici Giudiziari di Roma e nelle sedi ministeriali, per il rifacimento di servizio igienici, restauro aule udienza, pavimenti, soffitti, finestre e persiane, per altre opere di manutenzione straordinaria, con lo stesso capitolo 7001 è stata impegnata la somma di Lire 7.470.664.916 con n. 57 contratti:

su residui 86 L. 177.050.081

su residui 87 L. 4.538.076.530

su residui 88 L. 2.755.538.305

Totale L. 7.470.664.916

## DISEGNI DI LEGGE E RELAZIONI - DOCUMENTI

e sono stati effettuati i seguenti pagamenti:

su residui 84	L.	167.712.510
" " 85	L.	789.656.450
" " 86	L.	96.931.670
" " 87	L.	2.958.812.250
" " 88	L.	1.112.241.230
competenza 89	L.	130.058.460

---

Totale L. 5.255.412.570

Complessivamente gli impegni assunti nel corso dell'anno 1989 sul Capitolo 7001 per opere di ristrutturazione e risanamento eseguite a mezzo di Assegnazione fondi ai Provveditori e per contratti ammontano a:

L. 22.197.332.854 - opere ristrutturazione e risanamento

L. 7.470.664.916 per contratti vari

---

Tot. 29.667.997.770

mentre i pagamenti effettuati ammontano a:

L. 3.200.000.000 per prefabbricati

L. 25.397.332.854 per opere di ristrutturazione e risanamento effettuate a mezzo assegnazione fondi

L. 5.255.412.570 per contratti

---

Tot. 33.852.745.424

Cap. 7003 (Spese per l'acquisto e l'installazione di strutture, impianti e interventi

## DISEGNI DI LEGGE E RELAZIONI - DOCUMENTI

connessi, per l'Amministrazione centrale e periferica)

Impegni	28.378.131.595
Pagamenti c/competenza	4.876.340.640
Pagamenti c/residui	16.109.210.942
Residui finali	9.155.759.488

Con gli stanziamenti afferenti al detto capitolo sono stati realizzati 18 impianti di archivio elettronico, compatti e rotanti, in diversi uffici giudiziari del territorio nazionale.

Si è, inoltre, provveduto alla installazione di impianti di sicurezza, attiva e passiva, presso vari uffici giudiziari ed è stata assicurata la manutenzione degli impianti di sicurezza già realizzati.

Infine sono stati stipulati 22 contratti per la installazione, il rifacimento o l'adeguamento di impianti telefonici, elettrici, di termoventilazione, di elevazione ad altro presso le sedi ministeriali e presso alcuni uffici giudiziari del territorio nazionale.

Cap. 7005 (Acquisto di mezzi di trasporto e relativi impianti di comunicazione e controllo sugli stessi)

Impegni	50.388.802.350
Pagamenti totali	12.498.945
Pagamenti c/competenza	-----
Pagamenti c/residui	12.498.945
Residui finali	-----

## DISEGNI DI LEGGE E RELAZIONI - DOCUMENTI

Su questo capitolo, nel corso dell'esercizio 1989, sono stati perfezionati gli atti di acquisto di n. 275 vetture protette FIAT Croma, di n. 216 Alfa' 75 1.6 normali e di n. 576 Fiat Tipo 1.1 normali.

Devesi precisare che gli impegni sono stati assunti a fine 1989 sui residui degli anni precedenti e che per il 1990 non esistono residui in quanto non sono stati stanziati fondi e che a fronte di tali impegni sono stati effettuati solo i pagamenti indicati.

Cap. 7010 (Spese per l'acquisizione di beni, macchine, attrezzature e sistemi, compresa la microfilmatura ecc.)

Impegni	80.161.942.730
Pagamenti totali	29.498.874.045
Pagamenti c/competenza	2.493.340.020
Pagamenti c/residui	27.005.535.025
Residui finali	50.663.068.685

Fermo restando quanto osservato in premessa circa i "residui finali" e gli "impegni", con lo stanziamento sul capitolo in esame, si è provveduto all'acquisto di nastri magnetici per intercettazioni telefoniche; all'acquisto di mobili per arredi di vari uffici giudiziari, fotoriproduttori, macchine per scrivere, impianti fonografici ed altro.

Cap. 7013 (Spese per il potenziamento degli impianti e delle attrezzature del sistema informativo dell'Amministrazione Centrale e degli Uffici Giudiziari)

## DISEGNI DI LEGGE E RELAZIONI - DOCUMENTI

Impegni	50.782.737.060
Pagamenti totali	16.862.746.185
Pagamenti c/competenza	-----
Pagamenti c/residui	16.862.746.185
Residui finali	33.137.253.825

Fermo restando quanto detto in premessa circa gli "impegni" e la "massa residui-finali", con gli stanziamenti su detto capitolo si è provveduto a proseguire il programma informativo avviato nel corso degli esercizi precedenti.

#### RUBRICA 2 - AMMINISTRAZIONE GIUDIZIARIA

Nel corso dell'anno 1989, tenuto conto che i pagamenti effettuati, in conto competenza e residui, a carico dei capitoli concernenti il trattamento economico del personale (e cioè il 1001, 1002, 1003, 1004, 1005, 1006, 1016, 1017, 1018, 1020, 1021, 1022, 10024, 1025, 1500, 1501, 1503, 1504, 1505, 1506, 1507, 1508, 1514), ammontano a L.1.530.556.900.000, il costo medio pro-capite del personale amministrato dalla Direzione Generale dell'Organizzazione Giudiziaria (unità 32.864 escluso personale UNEP) compreso quello non di ruolo, è pari a 46.572.440 lire, ottenuto computando nel calcolo il personale della magistratura ed il corrispondente trattamento economico.

Determinando, invece, per disaggregazione, nei limiti del possibile, l'onere del personale diverso da quello della magistratura, lo stesso costo medio può essere calcolato in L.29.522.158

## DISEGNI DI LEGGE E RELAZIONI - DOCUMENTI

(= 1.530.556.900.000 - 739.522.017.000 (stipendi magistrati) + L.2.542.360.000 (spese varie): 25.084 (unità personale) comprese 550 unità personale non di ruolo).

I pagamenti effettuati sui capitoli compresi nella categoria IV delle rubriche I e II ammontano a L. 1.976.100.000.

Per quanto concerne i trasferimenti (categoria V) sono stati effettuati pagamenti per L.3.353.300.000.

Lo stanziamento usuale del capitolo 1201 (provvidenze a favore ecc.) è stato devoluto per l'anno 1989 al personale, senza limitazione di carriera di appartenenza, sulla scorta dell'effettivo stato di bisogno documentalmente dimostrato di volta in volta da ciascun dipendente, che ha inoltrato apposita istanza.

I fondi del capitolo 1202 (equo indennizzo ecc.) sono stati erogati a seguito di formali provvedimenti di riconoscimento del diritto.

Per la categoria IX i pagamenti sono stati pari a L. 836.752.334.

Un esame particolareggiato della categoria IV riguarda i seguenti capitoli:

CAPITOLO 1582: "NOMINE E NOTIFICHE DEI PRESIDENTI  
DEI SEGGI ECC."

Impegni	1.557.076.000
Pagamenti totali	1.632.436.690
Pagamenti c/competenza	1.557.076.000
Pagamenti residui	75.360.690

## DISEGNI DI LEGGE E RELAZIONI - DOCUMENTI

Residui finali 383.250.520

Con i fondi stanziati su detto capitoli è stato assicurato, con appositi accreditamenti, il funzionamento degli Uffici Elettorali costituiti presso gli Uffici Giudiziari nonché dell'Ufficio Centrale per il Referendum presso la Corte Suprema di Cassazione in occasione delle consultazioni elettorali indette per il 18.6.1989 (Parlamento Europeo e Referendum).

CAPITOLO 1586: "SPESE DI UFFICIO....."

Impegni	17.294.788.849
Pagamenti c/competenza	17.209.419.289
Pagamenti c/residui	1.718.538.478
Residui finali	1.146.708.893

Sono state effettuate le normali assegnazioni (ruoli di spese fisse) a tutti gli uffici giudiziari nei limiti delle disponibilità di bilancio. Si è altresì provveduto a stanziare integrazioni straordinarie per taluni uffici in relazione a particolari esigenze ed anche al fine di consentire un più completo approvvigionamento di stampati, registri ed articoli di cancelleria.

I residui finali si sono verificati in quanto il DD.PP. emessi in data 23.11.89, 1.12.89 sono stati registrati dalla Corte dei Conti rispettivamente il 29.12.1989 e l'8.6.1990, per cui i prescritti ruoli di variazione sono stati inoltrati alle competenti Direzioni Provinciali del Tesoro nel



## DISEGNI DI LEGGE E RELAZIONI - DOCUMENTI

corso del corrente esercizio finanziario (mese di marzo e settembre).

CAPITOLO 1587 - "SPESE PER L'ACQUISIZIONE DI BENI MOBILI, ATTREZZATURE E SERVIZI ECC."

Impegni	20.396.135.520
Pagamenti totali	15.292.935.240
Pagamenti c/competenza	5.094.009.595
Pagamenti c/residui	10.198.925.645
Residui finali	5.103.200.280

Con gli stanziamenti su detto capitolo si è dato corso ad un programma di potenziamento delle attrezzature fornendo agli uffici giudiziari che ne hanno fatto richiesta, arredi per nuove sedi e locali ristrutturati di uffici giudiziari, aule udienza, biblioteche, studi per Magistrati, funzionari, posti lavoro, librerie, armadi, impianti di archivi mobili e rotanti (armadiature compatte su carrelli mobili, elettroschedari, impianti robotizzati etc.) calcolatrici, macchine per scrivere elettroniche, fotoriproduttori ed altro.

I residui sono da attribuirsi a pagamenti non potuti effettuare nell'esercizio 1989 in quanto gli impegni assunti si riferiscono a contratti stipulati nell'ultimo scorcio dell'anno per fornitura ancora in corso alla fine dell'esercizio.

Ciò premesso i relativi pagamenti non possono effettuarsi altro che in conto residui.

Cap. 1588 (CUSTODIA, MANUTENZIONE E SERVIZI DI

## DISEGNI DI LEGGE E RELAZIONI - DOCUMENTI

SICUREZZA DEI LOCALI DEL PALAZZO DI  
GIUSTIZIA DI ROMA)

Impegni	3.162.864.540
Pagamenti totali	14.647.820
Pagamenti c/competenza	-----
Pagamenti c/residui	14.647.820
Residui finali	3.148.216.720

La perizia relativa a lavori di manutenzione e conservazione del Palazzo di Giustizia per l'anno 1989 non ha compiuto il prescritto iter amministrativo in tempi brevi per cui non è stato possibile pagare tutte le somme impegnate ad eccezione di una modestissima somma sui residui.

CAP. 1589 " SPESE DI GIUSTIZIA....."

Conto della Cassa 90.558.021.269

Conto della competenza 26.943.709.958

Conto dei residui 55.194.655.324

I dati sopraindicati sono stati rilevati dall'atto parlamentare n. 2368/A del Senato della Repubblica sulla considerazione che la gestione dello stanziamento avviene in sede periferica da parte di ciascun ufficio giudiziario che dispone la spesa resa necessaria da esigenze di giustizia.

L'Amministrazione centrale non dispone di dati propri e deve pertanto fare riferimento ai dati

## DISEGNI DI LEGGE E RELAZIONI - DOCUMENTI

forniti dal Ministero del Tesoro con sede di predisposizione del disegno di legge sul rendiconto generale dell'Amministrazione dello Stato.

Si fa, comunque presente che trattasi di spese obbligatorie.

CAPITOLO 1592: "MANUTENZIONE, NOLEGGIO ED ESERCIZIO  
DI MEZZI DI TRASPORTO"

Impegni	10.829.821.472
Pagamenti totali	10.829.821.472
Pagamenti c/competenza	10.689.997.060
Pagamenti c/residui	139.824.412
Residui finali	----

Si è fatto fronte alle esigenze dei singoli Uffici mediante assegnazione trimestrale di fondi per l'esercizio ed il mantenimento degli autoveicoli in dotazione.

L'impegno dell'Amministrazione per tali spese, unitamente a quelle sostenute per l'assicurazione del parco autoveicoli è stato assai considerevole, essendosi aggirato sugli 11 miliardi circa. Su tale importo gli Uffici giudiziari hanno realizzato una economia di L. 455.573.000.

CAP. 1594 (ACQUISTO E RILEGATURA DI PUBBLICAZIONI,  
RIVISTE GIURIDICHE ECC.).)

Impegni	3.072.226.995
Pagamenti totali	3.623.731.025
Pagamenti c/competenza	3.072.226.995
Pagamenti c/residui	551.504.030
Residui finali	1.865.533.410

## DISEGNI DI LEGGE E RELAZIONI - DOCUMENTI

Tutti gli Uffici Giudiziari, e per quelli suddivisi in Sezioni, tutte le Sezioni, sono stati dotati della G.U. e della R.U. degli atti normativi della Repubblica Italiana.

E' stata assicurata, altresì, la continuità degli abbonamenti e delle riviste giuridiche attivati direttamente da questo dicastero, nonché l'aggiornamento di opere base (Enciclopedia del Diritto, Commentario Scjalovia e Branca, Nuovissimo Digesto ecc.) già in dotazione agli Uffici Giudiziari.

Cap. 1595 (SPESE PER IL SERVIZIO DI RIMOZIONE DEI RIFIUTI SOLIDI URBANI PER GLI UFFICI GIUDIZIARI)

Impegni	2.775.530.205
Pagamenti totali	2.361.271.935
Pagamenti c/competenza	2.297.530.575
Pagamenti c/residui	63.741.360
Residui finali	480.719.370

Il capitolo viene gestito mediante accreditamento di fondi alle Corti di Appello su loro richiesta.

L'entrata in vigore del D.L. 31.8.1987 concernente "provvedimenti urgenti per la Finanza Locale" con l'art. 16 ha introdotto per il 1987 e per il 1988, relativamente al servizio di smaltimento dei rifiuti solidi urbani, aumenti del costo di servizio non inferiori al 40% e nel contempo ha concesso ai Comuni la facoltà di applicare variazioni fino al 60%.

Tale provvedimento ha subito spiegato i suoi

## DISEGNI DI LEGGE E RELAZIONI - DOCUMENTI

effetti incidendo notevolmente sia sulla competenza che sulla cassa del capitolo 1595.

I residui di L. 480.719.370 formati a fine anno 1989 sono da ricondursi al fatto che le cartelle esattoriali emesse negli ultimi mesi dell'anno sono state trasmesse all'Amministrazione con notevole ritardo.

CAP. 1597 (FITTO DI LOCALI ED ONERI ACCESSORI)

Impegni	3.055.271.485
Pagamenti totali	2.914.476.100
Pagamenti c/competenza	2.408.290.475
Pagamenti c/residui	506.185.625
Residui finali	1.042.240.845

Con tale capitolo si provvede ai pagamenti dei canoni di locazione per gli uffici di Via Carlo Poma (Ufficio unico Corte d'Appello), della "Casa Madre" dei Mutilati in Piazza Adriana (Tribunale di Sorveglianza, Procura Generale, C.E.D. della Corte di Appello ed alcuni uffici di giudici istruttori e sostituti procuratori della Repubblica impegnati in importanti e delicati processi) dell'edificio di Via Damiano Chiesa (C.E.D. della Corte Suprema di Cassazione).

I canoni e gli oneri accessori si pagano posticipatamente con conseguente trasferimento nel conto residui degli importi relativi alle rate scadenti a fine anno.

Cap. 1598 (SPESE PER L'IMPIANTO, IL FUNZIONAMENTO

## DISEGNI DI LEGGE E RELAZIONI - DOCUMENTI

E LE ATTREZZATURE DEL SERVIZIO ELETTRONICO  
ECC.)

Impegni	25.027.053.130
Pagamenti totali	24.278.973.915
Pagamenti c/competenza	14.822.480.365
Pagamenti c/residui	9.456.493.550
Residui finali	5.721.026.080

I fondi stanziati in bilancio sono stati impegnati, per nuovi contratti, rinnovi ed accreditamenti alla Corte di Cassazione ed al Casellario Giudiziale Centrale.

Per ciò che attiene ai pagamenti vi è da osservare che la "massa" dei residui finali risulta così elevata in quanto non è stato possibile effettuare oltre, poichè i documenti giustificativi (mod. 130 P.G.S., verbali di eseguita prestazione, verbali di collaudo ecc.) - necessari all'Amministrazione per procedere alla liquidazione o non sono pervenuti o sono pervenuti dopo la chiusura dell'esercizio finanziario, cioè dopo il 15 novembre.

CAP. 1602 (SPESE PER L'ACQUISTO, IL FUNZIONAMENTO  
E LA MANUTENZIONE DELLE APPARECCHIATURE  
PER LE INTERCETTAZIONI TELEFONICHE E  
RELATIVE ATTREZZATURE)

Impegni	2.712.631.410
Pagamenti totali	2.636.343.285
Pagamenti c/competenza	1.322.984.345
Pagamenti c/residui	1.313.358.940

## DISEGNI DI LEGGE E RELAZIONI - DOCUMENTI

Residui finali 76.288.125

E' stato rinnovato il contratto per manutenzione di apparecchiature di intercettazione telefonica e con le residue disponibilità di stanziamento si è provveduto all'acquisto di nastri magnetici per le apparecchiature medesime; si precisa che lo stanziamento di tale capitolo viene utilizzato per la sua quasi totalità per far fronte alle spese relative al contratto di manutenzione mentre con le residue disponibilità si è provveduto all'acquisto di nastri e cuffie di ascolto.

I residui finali, peraltro di limitata entità, sono dovuti al fatto che non è stato possibile effettuare ulteriori pagamenti, in conto competenza, in quanto i documenti giustificativi non sono pervenuti o sono pervenuti solo dopo la chiusura dell'esercizio finanziario.

CAP. 1605 (FUNZIONAMENTO E MANUTENZIONE DELLE  
ATTREZZATURE PER LA MICROFILMATURA DI  
ATTI)

Impegni	-----
Pagamenti c/competenza	-----
Pagamenti c/residui	53.824.000
Residui finali	160.000.000

Sugli stanziamenti relativi all'anno 1989 non sono stati assunti impegni stante l'esiguità degli stessi che non ha consentito la stipula di alcun contratto di fornitura.

## DISEGNI DI LEGGE E RELAZIONI - DOCUMENTI

CATEGORIA V - TRASFERIMENTICAP. 1701 (CONTRIBUTI AI COMUNI PER LE SPESE DEGLI  
UFFICI GIUDIZIARI)

Impegni	110.000.000.000
Pagamenti	121.998.472.625
Pagamenti c/competenza	90.753.777.475
Pagamenti c/ residui	31.244.695.150
Residui finali	54.362.585.775

Lo stanziamento sul Capitolo 1701 è destinato alla erogazione dei contributi ordinari ai Comuni per le spese relative agli Uffici Giudiziari, così come previsto dalla legge 24/4/41 n. 392.

La stessa legge stabilisce che i contributi vengano corrisposti ai Comuni a rate semestrali posticipate con la conseguenza che più della metà dell'intero importo stanziato annualmente deve ogni anno essere riportato al conto residui passivi.

CAP. 1702 - CONTRIBUTO DELLO STATO A FAVORE  
DELL'ISTITUTO INTERNAZIONALE DI STUDI  
GIURIDICI

Impegni	10.000.000
Pagamenti totali	10.000.000
Pagamenti c/competenza	10.000.000
Pagamenti c/residui	---
Residui finali	---

Con il detto stanziamento viene versato un contributo a favore dell'Istituto Internazionale



## DISEGNI DI LEGGE E RELAZIONI - DOCUMENTI

di Studi Giuridici per agevolare il perseguimento dei fini statutari.

CATEGORIA XII - (Trasferimenti in c/capitale)

CAP. 7051 (CONTRIBUTI INTEGRATIVI AI COMUNI ECC.)

Impegni	4.063.709.882
Pagamenti totali	5.488.364.882
Pagamenti c/competenza	958.172.500
Pagamenti c/residui	4.530.192.382
Residui finali	17.471.069.068

Con gli stanziamenti del capitolo 7051 sono stati concessi ai Comuni contributi, ai sensi della legge 15.2.1957, n. 26 per l'ammortamento di mutui contratti con Enti finanziatori per la realizzazione di opere di edilizia giudiziaria.

Le concessioni ed i relativi impegni dei contributi, di durata decennale, quindicennale o ventennale, sono stati effettuati negli anni dal 1958 al 1979. Le opere finanziate sono state ormai quasi tutte eseguite.

Dopo le concessioni dei contributi e gli impegni delle relative somme per la durata in ciascun caso prevista, i mutui venivano generalmente stipulati ed iniziavano a decorrere a distanza di qualche anno.

In conseguenza, poichè le singole rate dei contributi debbono ovviamente essere versate in corrispondenza delle annualità di ammortamento dei mutui, in ciascun esercizio i pagamenti vengono

## DISEGNI DI LEGGE E RELAZIONI - DOCUMENTI

effettuati per la maggior parte in conto residui un notevole ammontare di residui finali per contributi da corrispondere negli anni successivi.

RUBRICA 3 - AMMINISTRAZIONE DEGLI ISTITUTI DI  
PREVENZIONE E PENA

CATEGORIA II

PERSONALE IN ATTIVITA' DI SERVIZIO

Personale Civile

Nel quadro generale dell'azione amministrativa svolta nell'esercizio finanziario 1989 è proseguito l'impegno dell'Amministrazione rivolto all'ampliamento degli organici ed alla copertura di numerose vacanze esistenti nei vari ruoli, specie nei profili professionali più specifici dell'attività di Istituto.

In tema di reclutamento, nell'anno 1989 sono state immesse in servizio presso gli istituti Penitenziari n. 139 unità così suddivise:

LIVELLO VII	N. 17 unità
LIVELLO VI	N. 26 unità
LIVELLO V	N. 9 unità
LIVELLO IV	N. 86 unità
LIVELLO II	N. 1 unità.

TOTALE N. 139 unità

Dalla comparazione dei dati tra assunzioni e cessazioni dal servizio deriva una consistenza numerica che al 31.12.1989 può essere così riassunta:

Dotaz.org.      Presenti

## DISEGNI DI LEGGE E RELAZIONI - DOCUMENTI

Carriera Dirigenziale:

Dirigente Amministrativo	57	28
Dirigente Sanitario	5	2
Dirigente di Servizio Sociale	18	9
Dirigente Tecnico	2	-

Ex Carriera Direttiva:

Personale Amministrativo	505	269
Personale Sanitario	35	25
Personale di Servizio Sociale	90	60
Personale Tecnico Industr. e Agr.	2	-

Ex Carriera di Concetto:

Ragionieri	850	715
Educatori per Adulti	860	436
Assistenti Sociali per Adulti	880	538
Tecnici Industriali ed Agrari	36	27

Ex Carriera Esecutiva:

Coadiutori	700	951
Assistenti Tecnici di Radiol.	85	43

Personale Operaio:

Operai Capo	45	24
Infermieri	800	343
Operai Specializzati	168	112
Operai qualificati	255	163
Operai comuni	480	405
Vigilatrici Capo	32	-
Vigilatrici Superiori	130	6
Vigilatrici	2.832	1.714

## DISEGNI DI LEGGE E RELAZIONI - DOCUMENTI

Dalla situazione ora descritta deriva un'analisi tecnica che può essere così brevemente riassunta:

- a) nella carriera dirigenziale risultano coperti n. 14 posti di Dirigente Superiore e n. 25 posti di Primo Dirigente su una dotazione organica rispettivamente di 20 e 62 unità;
- b) nelle ex carriere direttive amministrativa, di servizio sociale, sanitaria e tecnica le presenze sono state pari al 52 per cento della dotazione organica complessiva;
- c) nelle ex carriere di concetto si registrano presenze pari al 65 per cento delle dotazioni organiche cumulative;
- d) nella carriera esecutiva, per converso, sono state registrate presenze soprannumerarie di oltre 250 unità. Tale situazione va attribuita all'applicazione della legge 138/84 concernente l'immissione in servizio del personale ex legge n. 285/77;
- e) quanto, infine, ai ruoli del personale operaio e delle vigilatrici penitenziarie, le presenze sono rispettivamente pari al 59 per cento (1.040 operai) ed al 56 per cento (1.692 vigilatrici) delle dotazioni organiche.

Per quanto riguarda la qualificazione del personale, nell'anno 1989 sono stati organizzati e svolti i seguenti corsi:

CORSI DI FORMAZIONE

- III Corso di formazione per vigilatrici penitenziarie - I Sezione; n. partecipanti: 63

---

DISEGNI DI LEGGE E RELAZIONI - DOCUMENTI

---

- IV Livello - durata del corso gg. 45;
- III Corso di formazione per vigilatrici penitenziarie - II Sezione; n. partecipanti: 48
- IV Livello - durata del corso gg. 45;
- II Corso di formazione per ragionieri penitenziari, n. partecipanti: 27
- VI Livello - durata del corso gg. 35;
- I Corso di formazione per medici penitenziari, n. partecipanti: VII Livello - durata del modulo finale gg. 10;
- II Corso di formazione per assistenti sociali - VI Livello - Sezione A: 2 Moduli - n. partecipanti 47 - durata del corso gg. 20; Sezione B: 3 moduli - n. partecipanti 48 - durata del corso gg. 30.

CORSI DI AGGIORNAMENTO

- II Corso di aggiornamento progressivo per funzionari direttivi: n. partecipanti 15 VIII livello - Moduli 5 - durata del corso gg. 65;

SEMINARI

- I Seminario sul Nuovo Codice di Procedura Penale: durata del seminario gg. 3 - n. partecipanti 45
  - di cui:
    - n. 34 direttori di istituti penitenziari;
    - n. 9 direttori di centri di servizio sociale per adulti;
    - n. 2 medici penitenziari;
- II Seminario sul Nuovo Codice di Procedura Penale: durata del seminario gg. 3 - n. partecipanti 42
  - di cui:
    - n. 32 direttori di istituti penitenziari;

## DISEGNI DI LEGGE E RELAZIONI - DOCUMENTI

- n. 9 direttori di centri di servizio sociale per adulti;
- n. 1 medico penitenziario;
- III Seminario sul NUovo Codice di Procedura Penale: durata del seminario gg. 3 - n. partecipanti 50 - di cui:
  - n. 39 direttori di istituti penitenziari;
  - n. 9 direttori di centri di servizio sociale per adulti;
  - n. 2 medici penitenziari;
- IV seminario sul Nuovo Codice di Procedura Penale: durata del seminario gg. 3 - n. partecipanti 68 - di cui:
  - n. 66 direttori di istituti penitenziari;
  - n. 2 assistenti sociali;

Le suddette attività hanno inteso fornire ai partecipanti una più ampia ed approfondita conoscenza della materia penale e penitenziaria il più possibile aderente alle esigenze di questa Amministrazione.

Nel corso di tali iniziative sono state studiate ed approfondite in maniera teorica-pratico le materie attinenti alle singole professionalità interessate (gli insegnamenti impartiti hanno riguardato, in maniera diversa a seconda del tipo di iniziativa, il diritto penale sostanziale e processuale, il diritto penitenziario, l'organizzazione degli istituti di prevenzione e di pena, la psicologia e sociologia della devianza e del disadattamento sociale, la criminalità, la pedagogia e le tecniche educative con riferimento al settore penitenziario, il servizio

## DISEGNI DI LEGGE E RELAZIONI - DOCUMENTI

sociale penitenziario, etc.).

I fondi messi a disposizione per l'attività della Scuola sono risultati insufficienti. E' stato pertanto necessario rinviare alcuni corsi al 1990.

Passando all'analisi del comparto economico-tecnico, va segnato che le variazioni in aumento delle spese sostenute per il personale in attività di servizio (Categ. II) sono state influenzate dall'incidenza di leggi preesistenti e dalla applicazione di leggi intervenute.

Con riguardo all'onere sostenuto sul Cap. 2011 "Somme da erogare per l'attuazione dei progetti della legge 1.6.1977, n. 285 e successive modificazioni ed integrazioni", dal consuntivo risulta una spesa complessiva, tra competenza e residui, di L. 30.463.216 sostenuta per far fronte alle esigenze finanziarie segnalate dalla Direzione della Casa Circondariale di Siracusa, concernenti gli emolumenti spettanti all'operaio Giuseppe Amenta.

Invero, come già segnalato nel precedente esercizio finanziario, detto operaio è l'unica unità che non ancora è stata collocata nel rispettivo ruolo organico, atteso che a suo carico risulta pendente un giudizio penale.

Si precisa al riguardo che a seguito di sentenza assolutoria del Tribunale di Siracusa, per altro giudizio penale a suo carico, sono state, in parte, liquidate al Sig. Amenta competenze arretrate e continua ad essergli corrisposto l'assegno alimentare in quanto, allo stato, risulta ancora sospeso dal

servizio.

Per quanto riguarda il costo globale per le spese di personale in servizio, il cui totale per aggregato economico di terzo livello (Capp. 2001, 2003, 2004, 2005, 2010), esso ammonta a L.244.684.259.000 ca. (reddito medio procapite Lire 28.988.000).

In ordine agli indici di efficienza e produttività del personale si può ritenere che gli stessi siano stati senz'altro positivi nonostante la gravosità del servizio ed il particolare impegno richiesto a tutti i dipendenti, anche se detti indici non possono essere valutati quantitativamente data l'atipicità propria del servizio penitenziari.

#### Personale Militare

Nell'anno 1989 sono stati complessivamente assunti n. 1.733 aspiranti di cui n. 962 agenti effettivi e n. 771 agenti ausiliari.

L'indice di efficienza e quello di produttività, non potendosi riferire a parametri predeterminati, devono ritenersi su valori elevati, se si tiene conto che le sempre più pressanti ed improrogabili esigenze del servizio istituzionale vengono fronteggiate con organici già da tempo inadeguati.

Per quanto concerne il costo globale medio pro-capite per le spese di personale in servizio il cui totale per aggregato economico di terzo livello (Capp. 2006, 2007, 2008, 2009), ammonta a L.870.013.470.000 ca., esso risulta di L.32.615.000 ca., annuo lordo.



## DISEGNI DI LEGGE E RELAZIONI - DOCUMENTI

## CATEGORIA IV

## ACQUISTO DI BENI E SERVIZI

(Aggregato economico di II e III livello)

CAPITOLI RIGUARDANTI IL PERSONALE AA.CC. (Capp. 2081, 2082, 2083, 2098, 2101)

L'analisi delle risultanze, come già riferito negli anni decorsi, non può tenere conto di scelte politiche, peraltro non considerate nella previsione di spesa e nella conseguente gestione dei relativi fondi, trattandosi di capitoli che, essendo compresi nella categoria IV (acquisto di beni e servizi), rivestono carattere prettamente tecnico.

Peraltro, l'impiego degli stanziamenti di bilancio ha consentito di soddisfare le esigenze dell'Amministrazione programmate in sede di previsione e concretizzate in acquisto di beni, di opere e di servizi.

E' importante evidenziare come l'azione dell'Amministrazione sia sempre stata volta ad assicurare sia il rispetto della dignità della persona sia il recupero ed il reinserimento nella vita sociale dei detenuti, offrendo, a questi, ambienti più idonei sotto il profilo igienico-sanitario e l'opportunità, attraverso l'avviamento al lavoro, di esercitare attività rieducative e risocializzanti.

Nel contempo si è rafforzato l'impegno dell'Amministrazione per garantire ai detenuti un vitto giornaliero rispondente alle somministrazioni qualitativo-quantitative previste dai capitoli d'onere e dalle tabelle vittuarie inserite nei

## DISEGNI DI LEGGE E RELAZIONI - DOCUMENTI

contratti d'appalto.

Sempre in tema di miglioramento delle condizioni abitative all'interno degli istituti, si è provveduto alla dotazione di arredi, suppellettili, vestiario ed effetti di casermaggio più confacenti ed idonei alle reali esigenze.

Si è concentrato il massimo impegno verso la valorizzazione della funzionalità dei vari servizi indispensabili alla vita degli istituti stessi.

L'attuazione di quanto su esposto, concretizzatasi con l'applicazione del metodo della programmazione amministrativa, è economicamente quantificabile come segue.

- a) Sul Capitolo 2081 hanno fatto carico le spese riguardanti le cure, il ricovero in ospedali ed altri luoghi di cura, le visite specialistiche, la fornitura di protesi agli Agenti di Custodia nonché la spesa per accertamenti psico-fisici e somministrazione di vitto agli aspiranti all'arruolamento nel Corpo degli Agenti di Custodia per complessive L.1.842.000.000; inoltre è stata impegnata la somma di L.1.107.000.000.;
- b) Sul Capitolo 2082 hanno fatto carico le spese inerenti all'assistenza morale e ricreativa del personale militare del Corpo degli Agenti di Custodia. In particolare, si è provveduto ad incrementare le attività sportive, a migliorare e completare le attrezzature destinate alle attività di tempo libero con conseguente allestimento di sale convegno, di biblioteche,

## DISEGNI DI LEGGE E RELAZIONI - DOCUMENTI

di stabilimenti balneari, nonché all'organizzazione delle colonie marine e montane per i figli degli Agenti di Custodia ed alla celebrazione, al livello nazionale, della ricorrenza della Festa del Corpo.

Le spese complessive sono ammontate a L.823.200.000 di cui L. 727.900.000 in conto competenza e L.95.300.000 in conto residui;

c) Sul Capitolo 2083 sono state sostenute le spese per la vestizione completa degli Agenti di Custodia, secondo una specifica tabella e per l'armamento degli stessi (armamento individuale e collettivo per lo svolgimento dei servizi di vigilanza). Nel corso dell'esercizio sono stati stipulati contratti per l'approvvigionamento di uniformi di nuovo tipo, di accessori vari, calzature, biancheria, camiceria, maglieria ed altro. Sono state sostenute spese per complessive L.13.142.457.405 in conto competenza e L.16.328.927.000 in conto residui;

d) Con i fondi del Capitolo 2098 si è provveduto, visti i positivi risultati conseguiti dalle precedenti campagne pubblicitarie, a dare corso, anche per l'anno 1989, ad analoghe iniziative mediante la pubblicazione di tavole fuori testo su un annuario di larga diffusione ed alla realizzazione del calendario del Corpo degli Agenti di Custodia. Le spese sostenute per lo svolgimento di detta campagna pubblicitaria sono ammontate a complessive L.250.000.000 circa;

e) Sul Capitolo 2101 sono gravate le spese dirette

---

DISEGNI DI LEGGE E RELAZIONI - DOCUMENTI

---

al miglioramento delle strutture e al potenziamento dei mezzi didattici delle Scuole Allievi Agenti di Portici, di Parma, di Cairo Montenotte e di Monastir, per complessive L.1.688.053.825 di cui L.1.462.402.750 in conto competenza e Lire 225.651.075 in conto residui. Gli impegni assunti ammontano a L.862.504.380;

- f) Sul Capitolo 2202, compreso nella categoria V (trasferimenti), grava l'onere per la corresponsione dell'equo indennizzo agli agenti che hanno perduto l'integrità fisica per infermità contratta per causa di servizio. Nell'esercizio in argomento sono stati disposti pagamenti per complessive L.3.960.000.000 di cui L.2.455.000.000 in conto competenza e L.1.505.000.000 in conto residui. Sono stati assunti impegni di spesa per complessive L.3.707.000.000;

CAPITOLO 2084 - FITTO TERRENI, FABBRICATI ED ONERI ACCESSORI

Con i fondi di detto capitolo si provvede a locare idonee strutture immobiliari private (in caso di acclarata indisponibilità in loco di adeguati immobili demaniali) per collocarvi servizi ed uffici dell'Amministrazione Penitenziaria.

Per l'esercizio 1989 si è avuto uno stanziamento globale di L.3.100.000.000. Al riguardo va precisato che i fondi da stanziare per le spese di affitto locali ed oneri accessori sono da maggiorare del 19 per cento per la quota I.V.A. gravante sulle locazioni a seguito della legge 27.4.1989 n. 154.

## DISEGNI DI LEGGE E RELAZIONI - DOCUMENTI

Va sottolineato, inoltre, che è indispensabile disporre di una rilevante disponibilità finanziaria in conto residui allo scopo di assicurare l'assolvimento di impegni che possono insorgere a cavallo di due esercizi.

Il complesso iter procedurale che caratterizza il perfezionamento dei contratti di locazione di immobili di un certo rilievo (acquisizione di nulla osta alla spesa da parte della Direzione Generale del Demanio o di eventuale parere preventivo del Consiglio di Stato) può spesso indurre a protrarre l'assunzione dei relativi impegni di spesa in esercizi successivi.

Al medesimo riguardo si precisa, inoltre, che è tuttora in corso di perfezionamento un contratto da stipulare con il Comune di Milano per l'uso di un immobile da destinare a sede degli Uffici dell'Ispettorato Distrettuale di Milano e di una Sezione di Semilibertà.

Tale locazione, iniziata di fatto dal 21.9.1982 per un canone annuo di L.208.000.000, qualora fosse stata perfezionata nel corso dell'anno 1989 avrebbe comportato un onere immediato di L.456.000.000 per liquidazione spesa di affitto.

Le finalità politico-gestionali del capitolo in argomento trovano precipuo fondamento nelle varie leggi che hanno dato origine alle diverse istituzioni penitenziarie in essere.

Si menziona, in particolare, la legge del 26.7.1975, n. 354, e successive modificazioni, la

## DISEGNI DI LEGGE E RELAZIONI - DOCUMENTI

quale, innovando sensibilmente il sistema penitenziario, ha comportato la necessità di prevedere un generale miglioramento dello stato edilizio degli istituti, nonché l'improrogabile esigenza di reperire sedi per la istituzione di sezioni autonome per detenuti ammessi al regime di semilibertà, inducendo, quindi, a non obliterare la pressante necessità di disporre di alloggiamenti più adeguati e funzionali da destinare al personale militare di custodia, per la istituzione di Centro di Servizio Sociale per Adulti, le cui esigenze operative sono state, peraltro, ampiamente estese dalla legge n. 663 del 10.10.1986.

In ossequio a dette linee programmatiche, si espone il quadro concreto degli interventi effettuati con lo stanziamento dell'esercizio 1989:

- 1) prosecuzione di alcuni contratti di rilevante onerosità, come quello della caserma La Marmora di Torino, per un canone annuo di L.300.000.000, e di numerosi Uffici Giudiziari Minorili i cui canoni annui superano la somma di L.100.000.000;
- 2) rinnovazione di contratti (già legalmente prorogati ai sensi della normativa transitoria della legge n. 392/78) a canone annuo di gran lunga superiore a quello corrisposto in regime di proroga legale;
- 3) assunzione di nuovi impegni di spesa per consentire il trasloco di numerosi Centri di Servizio Sociale in sedi più ampie ed idonee a garantire il normale disimpegno delle accresciute esigenze operative di detti uffici, e per mantenere l'uso dei locali

---

---

DISEGNI DI LEGGE E RELAZIONI - DOCUMENTI

---

---

utilizzati in numerose stazioni ferroviarie per il ricovero dei detenuti in transito, con contratti a titolo oneroso (prima della istituzione dell'Ente Ferrovie dello Stato, disposta con legge 17.5.1985, n. 210, i predetti locali venivano usati per assegnazione gratuita);

- 4) corresponsione all'I.N.A.I.L. di Palermo della somma di oltre L.120.000.000 quale indennità di requisizione, promossa dal Prefetto di Palermo a partire dal 10.1.1986, dell'immobile occupato in quella sede per lo svolgimento del maxi-processo intentato contro la mafia;
- 5) corresponsione di annuali aggiornamenti canone, ai sensi dell'art. 32 della legge 392/78, novellato dal comma 9 sexies, art. 1, della legge n. 118/85, per la quasi totalità dei 125 contratti onerosi che gravano complessivamente su questa Amministrazione per entrambi i settori adulti e minori.

MANUTENZIONE, RIPARAZIONE, ADATTAMENTO,  
RISTRUTTURAZIONE, COMPLETAMENTO ED AMPLIAMENTO DEGLI  
IMMOBILI E RELATIVI IMPIANTI (CAP. 2085)

Nell'anno finanziario 1989 si è avuto, sul capitolo in argomento, lo stanziamento di L.74.000.000.000.

Gli accreditamenti effettuati a favore dei funzionari delegati per le esigenze degli istituti (manutenzione ordinaria e straordinaria) ammontano a L. 47.000.000.000.

Sono stati stipulati ed approvati contratti

## DISEGNI DI LEGGE E RELAZIONI - DOCUMENTI

per l'appalto dei lavori edilizi per L.18.000.000.000. Di tali importi, soltanto una parte è stata pagata in quanto l'esecuzione dei lavori nonché le loro contabilizzazioni e collaudazioni, richiedono tempi notevolmente lunghi con la conseguenza della formazione di residui in termini di cassa, dato che i pagamenti avvengono il più delle volte in esercizi successivi.

Altri 9.000.000.000 circa sono stati impegnati dall'Ufficio per la Giustizia Minorile.

Nel corso del 1989, i contratti di maggior rilievo stipulati da questa Amministrazione sono stati i seguenti:

- C.C.REGGIO CALABRIA  
Atto aggiuntivo;  
recinzione esterna L. 702.000.000
- CENTRO OSS.ROMA-REBIBBIA  
Ristrutturazione locali  
primo piano; L. 414.050.000
- C.C. SALERNO  
Ampliamento reparto  
isolamento giudiziario L. 489.772.000
- C.R.ROMA-REBIBBIA  
Rifacimento messa a terra  
secondo padiglione III e  
IV sezione; L. 806.605.000
- C.C.TORINO "LE VALLETTE"  
Installazione cancellate a  
giorno nei refettori di 32  
celle; L. 684.028.000 .
- C.C. BARI  
Impianto elettronico III  
e IV Sez.; L. 546.883.000
- C.R. ROMA-REBIBBIA  
Realizzazione cabina



## DISEGNI DI LEGGE E RELAZIONI - DOCUMENTI

elettrica di trasformazione;	L. 431.600.000
- C.C. CUNEO Rifacimento manto copertura tetti;	L. 440.158.000
- C.C.M. ROMA-REBIBBIA Sostituzione pavimenti;	L. 592.943.000
- C.R. ROMA-REBIBBIA Impianto idrico sanitario bagni;	L. 637.067.000
- C.R. IS ARENAS ARBUS Ristrutturazione diramazione centrale;	L. 467.120.000
- SCUOLA AA.CC. PARMA Realizzazione impianto idrico antincendio;	L. 488.580.000

Nel corso dell'esercizio 1989 sono state istruite numerose pratiche contrattuali per un onere complessivo di circa L.25.000.000.000.

Giova, in proposito, ricordare che, parallelamente a detta opera di intervento sulle strutture preesistenti, finanziate e gestite direttamente dal Dicastero della Giustizia con fondi del proprio bilancio ordinario (Cap.2085), è di fondamentale rilevanza per il settore di che trattasi il piano della nuova edilizia penitenziaria (costruzione di nuovi istituti, perfettamente adeguati alle nuove tecniche) che viene realizzato in diretta collaborazione con il Ministro dei LL.PP., sul cui bilancio sono assicurati i relativi finanziamenti ai sensi delle leggi 1.133/71, 404/77, 119/81, 99/85, 41/86 e 910/86.

Ciò precisato, si elencano gli interventi in cui si è, in concreto, estrinsecata l'azione tecnico-

## DISEGNI DI LEGGE E RELAZIONI - DOCUMENTI

amministrativa intesa, come sopra descritto, al globale adeguamento delle strutture in relazione ai principi e dettami della legge 354/75:

- A) ristrutturazione ed ampliamento di istituti, anche al fine di pervenire ad un aumento della capienza; realizzazione di talune sezioni autonome per la semilibertà, per l'organizzazione del lavoro all'esterno e per detenuti tossicodipendenti;
- B) opere di difesa passiva, quali la costruzione di muri divisorii e di cinta, la sopraelevazione e rinforzi di alcuni di quelli esistenti, inferriate, cancelli, impianti e sistemi di sicurezza, impianti TV.CC. con controlli perimetrici esterni ed interni ai fabbricati, ristrutturazione portinerie dotate di vetrate anti proiettili con cancelli elettrocomandati e interbloccati;
- C) interventi ritenuti più indispensabili ed urgenti in tutte le strutture edilizie penitenziarie, al fine di garantire, nel tempo, quanto specificatamente previsto dal nuovo ordinamento penitenziario in ordine a molteplici nuovi modi di garantire il funzionamento dei servizi;
- D) opere di consolidamento, adattamento e manutenzione, nuovi impianti tecnologici ed igienicosanitari, riparazioni varie, progettazione ed ampliamento della capienza, anche a mezzo di acquisto di prefabbricati, alloggiamenti personale militare e servizi amministrativi;

---

---

DISEGNI DI LEGGE E RELAZIONI - DOCUMENTI

---

---

- E) interventi urgenti inerenti la statica e la copertura dei fabbricati; spese per studi di progetti, rilevazioni e direzione lavori ed assistenza tecnica, espletata da liberi professionisti, attesa la indisponibilità dei Provveditorati alle OO.PP. per carenze di personale in organico;
- F) adeguamento alle normative vigenti degli impianti elettrici, antincendio e protezione scariche atmosferiche.

MANTENIMENTO E TRASPORTO DETENUTI (CAP.2088)

L'intento dell'Amministrazione è sempre diretto al miglioramento delle condizioni di vita all'interno degli Istituti di Prevenzione e Pena, per quanto attiene al mantenimento dei detenuti, il trasporto degli stessi in altre sedi, la pulizia e l'igiene dei locali.

Nel corso dell'esercizio 1989 è stata sostenuta sul capitolo 2088 una spesa complessiva di Lire 253.371.000.000 così ripartita:

SPESE IN ECONOMIA

LAVANDERIE	L. 1.411.000.000
BARBERIE	L. 1.103.000.000
MANUTENZIONE IMPIANTI	L. 1.158.000.000

COMBUSTIBILI:

acquisto effettuato dalle  
direzioni direttamente presso  
le locali compagnie petroli-  
fere

L. 28.025.000.000

MERCEDI E CONTRIBUTI ASSICU-  
RATIVI:

## DISEGNI DI LEGGE E RELAZIONI - DOCUMENTI

attribuzione dalle direzioni  
ai detenuti lavoranti addetti  
ai vari servizi domestici L.113.462.000.000

ACQUA:

pagamenti effettuati dalle  
direzioni mediante accredita-  
mento su C.C. dei vari Enti L. 9.404.000.000

INDENNITA' ACCOMPAGNAMENTO  
DETENUTI:

rimborso eseguito dalle dire-  
zioni, dietro presentazione  
da parte delle Legioni Terri-  
toriali dei Carabinieri e del-  
le Questure, dei couponi che  
attestano il viaggio effettua-  
to L. 8.099.000.000

MATERIALI PULIZIE LOCALI ED  
IGIENE DETENUTI:

l'acquisto dei materiali vie-  
ne effettuato dalle direzio-  
ni tramite contratti stipula-  
ti con ditte entro i limiti  
della competenza attribuita  
ai funzionari delegati L. 3.283.000.000

ENERGIA ELETTRICA:

il pagamento dei consumi di  
energia elettrica viene ef-  
fettuato a mezzo accredita-  
mento su c/c all'Ente ero-  
gante, dietro presentazione  
delle bollette L. 18.663.000.000

VASELLAME:

l'acquisto viene effettuato  
dalle direzioni tramite con-  
tratti i cui importi rientra-  
no nelle competenze attribui-  
te ai funzionari delegati L. 2.370.000.000

COMPENSO CUSTODI:

le direzioni provvedono al  
rimborso, ai custodi delle  
case mandamentali, per il

## DISEGNI DI LEGGE E RELAZIONI - DOCUMENTI

confezionamento dei vitto ai detenuti ivi ristretti	L. 965.000.000
<u>CONDUZIONI IMPIANTI:</u>	L. 2.828.000.000
<u>VITTO DETENUTI IN ECONOMIA:</u> acquisto dei generi vittuari effettuato dalle direzioni contrattualmente entro i li- miti del funzionario delega- to	L. 3.997.000.000

Per quanto riguarda il servizio delle forniture alimentari in appalto, la spesa sostenute con i fondi del capitolo 2088 è stata di L.45.500.000.000.

Sul predetto capitolo si è altresì sostenuta la spesa di L.13.103.000.000 per far fronte al servizio del trasporto dei detenuti articolati come segue: rimborso all'Arma dei Carabinieri per il trasporto dei detenuti, spese a fronte di convenzioni stipulate con vari Enti e/o Ditte per trasporto via mare e/o via terra di detenuti.

AUTOMEZZI, CASERMAGGIO E ATTIVITA' LAVORATIVE DEI  
DETENUTI (CAPP. 2087, 2089, 2091, 2092)

SERVIZIO AUTOMEZZI

Il servizio automobilistico nel corso dell'esercizio 1989 si è reso più efficace e funzionale.

Siè proceduto all'assegnazione di autoveicoli di vari genere sia per consentire quella mobilità necessaria per l'espletamento dei servizi vitali per gli istituti penitenziari, sia per assicurare un rapido ed adeguato collegamento da e per gli istituti, soprattutto per quelli ubicati in zone lontane dai centri abitati e molte volte non servite

## DISEGNI DI LEGGE E RELAZIONI - DOCUMENTI

dai mezzi pubblici.

Nelle assegnazioni sopra menzionate, rientrano anche quelle di autovetture di tipo blindato acquistate allo scopo di ampliare la rete protettiva che si sta istituendo a salvaguardia della incolumità fisica degli operatori penitenziari.

Nel corso dell'esercizio 1989 sono stati acquistati 177 mezzi così distinti:

- n. 28 Autovetture;
- n. 112 Autovetture del tipo blindato;
- n. 16 Campagnole;
- n. 9 Autocarri;
- n. 7 Motofurgoni;
- n. 2 Motocicli;
- n. 2 Autobus;
- n. 1 Fuoristrada;

Per l'acquisto dei summenzionati mezzi sono stati stipulati contratti per un totale di L.13.908.000.000 con imputazione sul capitolo 7005.

Sul Capitolo 2087 sono stati utilizzati Lire 2.550.000.000 per la gestione, la manutenzione e la riparazione sia dei vecchi che dei nuovi mezzi.

#### Servizio Casermaggio

Si è provveduto a dotare gli istituti dei necessari arredamenti e del casermaggio sia per i detenuti sia per il personale militare. Sono state svolte concrete iniziative che hanno assunto rilievo nel più ampio quadro del processo di umanizzazione della pena e del recupero sociale del detenuto. L'arredamento moderno e razionale dei nuovi Istituti, il miglioramento delle condizioni abitative di quelli esistenti, la dotazione ai detenuti di capi di

## DISEGNI DI LEGGE E RELAZIONI - DOCUMENTI

vestiario funzionali e rispondenti alla finalità di tutelare efficacemente la dignità umana degli stessi hanno richiesto notevole disponibilità di fondi e di personale.

Al personale dell'Amministrazione operante negli Istituti sono stati forniti gli strumenti per poter espletare le loro funzioni in modo più razionale ed efficiente garantendo nel contempo la loro incolumità fisica.

Lo stanziamento di L.45.200.000.000 del Capitolo 2089 è stato utilizzato per soddisfare i servizi qui di seguito specificati:

- Acquisto di manufatti nelle officine penitenziarie, spese d'ufficio (postali e telegrafiche), manutenzione mobili e macchine d'ufficio, cancelleria, stampati, abbonamenti e pubblicazioni necessarie per l'espletamento del lavoro, acquisto per il vestiario per le vigilatrici penitenziarie, per complessive L.21.200.000.000.
- Corresponsione mercedi e contributi assicurativi e previdenziali ai detenuti lavoranti (Ufficio e Casermaggio) per L. 19.500.000.000.
- Provvista, esercizio e manutenzione di mezzi di trasporto e di cose inerenti ai servizi non appaltati di vigilanza per L.2.000.000.000.
- Manutenzione degli impianti di cucina, lavanderia e sistemi di sicurezza per L.2.500.000.000.

Al fine di poter concretizzare la linea programmatica prefissata, a causa dell'inadeguato stanziamento di fondi sul Cap. 2089, si è proceduto

## DISEGNI DI LEGGE E RELAZIONI - DOCUMENTI

all'acquisto di beni, macchine, attrezzature e sistemi mediante l'utilizzo anche di fondi sui capitoli speciali 7004 e 7010.

Sul Cap. 7010 è stata utilizzata la somma complessiva di L.2.496.300.000. per coprire spese sostenute sia in forma contrattuale che in economia per l'approvvigionamento di mobili (per uffici, per detenuti, per AA.CC.), arredi, macchine d'ufficio, attrezzature necessarie per la realizzazione di cucine, lavanderie etc.

Sul Capitolo 7004 è stata impegnata la complessiva somma di L.3.313.000.000 per l'acquisizione di apparecchi di vigilanza, impianti ricetrasmittenti, impianti per la produzione autonoma di energia elettrica, apparecchiature atte a controllare persone e pacchi che entrano negli Istituti.

ATTIVITA' NEL SETTORE MINORILE (CAP.2090)

Nell'anno finanziario 1989, sul capitolo 2090, sono stati assunti impegni per L.17.251.685.377 e disposti pagamenti per L.13.660.300.172 in conto competenza e per L.3.762.128.623 in conto residui mentre i residui finali sono risultati di L.3.591.385.205.

Il 1989 è stato un anno di particolare importanza per le radicali trasformazioni verificatesi nell'assetto dei servizi e degli interventi di competenza del settore minorile finanziati con il capitolo 2090.

Come è noto, con D.P.R. 22.9.1988 n. 448 è



## DISEGNI DI LEGGE E RELAZIONI - DOCUMENTI

stato emanato il nuovo Codice di Procedura Penale per Minorenni la cui entrata in vigore è stata prevista dopo un anno e precisamente il 24.11.1989 dopo l'emanazione delle relative norme di attuazione il cui testo è stato approvato con D.L. 28.7.1989, n. 272.

Da tale data, ma ancora prima, sulla base di quanto già indicato nel D.P.R. 448/88, si è proceduto, pur sempre nell'ambito degli stanziamenti preesistenti, alla ricerca ed alla realizzazione delle nuove strutture Comunità e Centri di Prima Accoglienza, alla loro organizzazione ed attrezzatura in locali Demaniali appositamente adattati o in altri presi in locazione, ovvero stipulando convenzioni con enti pubblici o privati per la loro gestione completa o parziale.

Con DD.MM. 23.10.1989, nn. 365065 e 365066, è stata stabilita, pertanto, la nuova organizzazione periferica del settore minorile con l'istituzione dei Centri per la Giustizia Minorile con competenza regionale in sostituzione dei Centri di Rieducazione per Minorenni esistenti nei 26 Distretti di Corte di Appello, l'istituzione degli Istituti Penali per Minorenni con sezioni di semilibertà al posto degli esistenti Istituti di Osservazione, Prigioniscuole e Riformatori Giudiziari, l'istituzione ex novo di 24 Centri di prima accoglienza, l'istituzione della Comunità per Minorenni a Lecce, nonché di "servizi diurni" per le misure sostitutive ed alternative presso i suddetti istituti penali per

minorenni.

Contemporaneamente sono state valorizzate e sperimentate modalità di intervento adeguate ai nuovi indirizzi del Codice di Procedura Penale, privilegiando quelle da attuare in esternato, prescrizioni, permanenza in famiglia, collocamento in comunità, oltre a quelle già esistenti e cioè semilibertà, semidetenzione, affidamento in prova al servizio sociale, libertà controllata.

Si è inoltre continuato ed incrementato il finanziamento degli interventi sui minori rimessi in libertà, su quelli denunciati a piede libero o già sottoposti a misure penali in libertà tramite borse di studio e di lavoro.

E' previsto, infine, alla luce delle prospettive indicate dal nuovo Codice di Procedura Penale, l'adeguamento delle strutture e la conseguente riconversione della spesa in un quadro di politica complessiva che tenga conto delle trasformazioni sociali ed istituzionali e degli apporti che gli Enti Locali debbono fornire nell'ambito della loro competenza.

#### ATTIVITA' LAVORATIVE DEI DETENUTI

##### Organizzazione del lavoro, costi e rendimenti.

L'Amministrazione ha realizzato, nel corso dell'esercizio 1989, il programma formulato in sede di formazione del bilancio di previsione, curando particolarmente la organizzazione del lavoro e dei corsi di addestramento professionale per i detenuti.

Sul capitolo 2091 (Servizio Industriale) sono

## DISEGNI DI LEGGE E RELAZIONI - DOCUMENTI

state effettuati nel'anno 1989 pagamenti per Lire 17.215.487.850 di cui L.16.447.585.520 in conto competenza e L.767.902.330 in conto residui. I residui finali ammontano a L.784.512.150.

Sul capitolo 2092 (Bonifiche Agrarie) sono stati effettuati pagamenti per L.12.167.950.000 in conto competenza e L. 337.889.420 in conto residui. I residui finali ammontano a L.144.160.580.

La formazione dei residui passivi è imputabile in primo luogo alle spese contrattuali che non sempre possono essere sostenute nell'anno stesso in cui vengono impegnate, a causa dell'iter delle procedure e in secondo luogo alle spese autorizzate alle Direzioni degli Istituti, eseguite e rimaste insolute al 13.12.1989.

Per le considerazioni generali si rimanda all'allegato 2 che illustra in modo organico lo stato del lavoro penitenziario, le varie problematiche e le possibili prospettive di sviluppo.

#### ASSISTENZA SANITARIA

L'Amministrazione ha continuato a garantire il servizio sanitario ai ristretti nelle strutture penitenziarie, dando sempre più completa attuazione al dettato della legge 354/75 e successive modificazioni e relativo regolamento di esecuzione.

Lo stanziamento del Capitolo 2102 per l'anno 1989 è stato di L.86.000.000.000 sia in termini di competenza che di cassa.

In fase di assestamento al bilancio è stata apportata una variazione in aumento di L.4.000.000.000

## DISEGNI DI LEGGE E RELAZIONI - DOCUMENTI

in termini di competenza e di cassa.

Tali fondi sono stati utilizzati sia mediante l'emissione di ordine di accredito a favore dei funzionari delegati degli istituti penitenziari, per le spese da sostenere in economia, sia mediante l'emissione di ordinativi diretti emessi a favore di fornitori o Enti con i quali sono state stipulate convenzioni.

Il servizio sanitario di base è assicurato da personale medico di ruolo assunto in base alla legge 740/70.

L'onere finanziario per il pagamento delle competenze di tale personale fa carico al capitolo 2001.

La spesa complessiva nell'anno 1989 è stata di circa L.1.000.000.000.

Negli istituti penitenziari sono assicurati un servizio di guardia medica, secondo il dettato della legge 740/70, ed un servizio integrativo instaurato mediante la stipula di convenzioni con la U.S.L. o con liberi professionisti, destinato a garantire gli interventi sanitari urgenti ed il servizio di assistenza sanitaria per i nuovi giunti. L'attivazione del servizio può essere limitato ad alcune ore della giornata, in prevalenza quelle notturne, oppure, nei grandi Istituti, può coprire l'intero arco delle 24 ore.

I professionisti a cui è affidato il servizio integrativo di guardia medica ammontano a n.1.072, unità per un totale di 3.085 ore autorizzate per

## DISEGNI DI LEGGE E RELAZIONI - DOCUMENTI

i giorni feriali e 4.384 ore per i giorni festivi.

A tale personale viene corrisposto un compenso orario di L.22.000 rivalutabile con frequenza biennale.

L'onere complessivo di spesa per l'anno 1989 è stato di circa L.25.000.000.000.

Il servizio sanitario specialistico è affidato a medici specialisti delle varie branche con i quali vengono stipulate apposite convenzioni.

Presso i Centri Diagnostici Terapeutici e nei grandi Istituti sono attivate, in genere, tutte le 37 branche specialistiche previste dalla medicina intramuraria, mentre negli altri istituti sono rappresentate solo quelle branche specialistiche che rispondono maggiormente alle esigenze sanitarie della popolazione detenuta.

Nell'anno 1989 sono state attivate 1.551 convenzioni. Il personale sanitaria specialistico è retribuito secondo i compensi stabiliti da un tariffario all'uopo predisposto dall'Amministrazione Penitenziaria.

La spesa complessiva sostenute nel 1989 è stata di L. 11.000.000.000.

Il servizio parasanitario è garantito dal personale infermieristico e dai tecnici di laboratorio.

Il numero degli infermieri di ruolo in servizio nell'anno 1989 è stato di 336 unità, mentre i tecnici sono stati 43.

Il servizio infermieristico è garantito sia

## DISEGNI DI LEGGE E RELAZIONI - DOCUMENTI

da infermieri di ruolo che da 606 liberi professionisti, anche dipendenti da UU.SS.LL., con i quali le Direzioni degli Istituti Penitenziari hanno stipulato apposite convenzioni.

A tale personale viene corrisposto un compenso orario di L. 10.000 rivalutabile con frequenza biennale. Il costo complessivo per l'anno 1989 è stato di L. 12.000.000.000.

Analoghe convenzioni vengono stipulate per i tecnici non di ruolo in numero di 74, che affiancano gli specialisti delle varie branche, retribuiti con lo stesso compenso orario.

Il costo complessivo per l'anno 1989 è stato di circa L. 1.000.000.000.

L'assistenza sanitaria e socio-riabilitativa ai detenuti tossicodipendenti è garantita, nelle strutture penitenziarie, dalle UU.SS.LL. che, mediante la stipula di apposite convenzioni, forniscono un particolare intervento sanitario specialistico, affidato ad équipes.

Tali interventi sono assicurati da alcune UU.SS.LL. a titolo gratuito, altre chiedono un contributo spesa che non deve superare, in alcun modo, il 50 per cento dell'effettivo costo sostenuto dalla U.S.L. per il servizio effettivamente prestato dalle équipes nelle strutture penitenziarie.

La spesa sostenuta nell'anno 1989 è stata di circa L. 250.000.000.

In tutti gli Istituti Penitenziari è organizzato un servizio farmaceutico pienamente rispondente

## DISEGNI DI LEGGE E RELAZIONI - DOCUMENTI

alle esigenze farmacologiche. Nell'anno 1989 la spesa per l'acquisto dei prodotti farmaceutici ha subito un notevole aumento considerato che il Ministero della Sanità ha autorizzato la somministrazione della "ZIDOVUDINA" in ambiente carcerario ai detenuti colpiti dalla infezione da HIV. Questa Amministrazione pertanto provvede all'acquisto del farmaco il cui costo è molto elevato. Per l'intero servizio farmaceutico nell'anno 1989 è stata sostenuta una spesa di L.20.000.000.000.

Le Direzioni degli Istituti Penitenziari hanno stipulato convenzioni con le Aziende Municipalizzate o con Ditte Specializzate, per il ritiro e lo smaltimento dei rifiuti speciali, tossici e nocivi, ai sensi della legge 915/82 e successive modificazioni. La spesa sostenuta nell'anno 1989 per tale servizio è stata di circa L.750.000.000.

Sono state altresì stipulate convenzioni al fine di assicurare l'assistenza medica e fisico-dosimetrica al personale esposto alle radiazioni ionizzanti, negli ambulatori radiologici istituiti nelle strutture penitenziarie.

La spesa sostenuta nel 1989 è stata di Lire 200.000.000.

Si è continuato inoltre ad autorizzare l'acquisto di apparecchiature, attrezzature e strumentario sanitario al fine di integrare quelle già esistenti e rendere sempre più efficiente il Servizio Sanitario Penitenziario.

La spesa sostenuta nel 1989 è stata di Lire

3.800.000.000.

Si è provveduto infine, anche per l'anno 1989, al rinnovo della convenzione con la U.S.L. di Mantova per assicurare il ricovero presso l'Ente Ospedaliero di Castiglione delle Stiviere di 400 internati prosciolti per vizio totale di mente o condannati a pena diminuita per vizio parziale di mente.

Tale convenzione ha comportato un onere di spesa di L.15.000.000.000.

ATTIVITA' SCOLASTICHE, CULTURALI E SPORTIVE NONCHE'  
DI OSSERVAZIONE E TRATTAMENTO PER I DETENUTI ED  
INTERNATI (CAP. 2105)

L'attività svolta dall'Amministrazione Penitenziaria mirata ad attivare e sviluppare le offerte trattamentali nei confronti della popolazione detenuta è stata caratterizzata, nell'esercizio 1989, soprattutto dall'impegno profuso dall'Amministrazione per il coinvolgimento più intenso della società libera con la comunità carceraria al fine di creare occasioni di scambio culturale ed incontri costruttivi che contribuiscano ad uno stimolo del detenuto per un positivo reinserimento, per un progetto di vita diverso.

Numerosi sono stati i seminari, convegni, laboratori teatrali, concorsi letterari, tornei sportivi, etc. svolti d'intesa con la Regione, Enti Locali, C.O.N.I., etc.

Per quanto concerne poi la concreta realizzazione dei servizi, in tema di fornitura di beni, si è proceduto alla razionale e graduale dotazione di



tutto ciò che è valido strumento di lavoro per lo svolgimento delle molteplici attività trattamentali.

Una rilevante percentuale di costi è stata sostenuta per spese di natura indilazionabile e di funzionamento, che possono più strettamente essere riferite al funzionamento del servizio televisivo (acquisto e sostituzione dei televisori nelle celle, riparazioni), abbonamenti ai quotidiani e periodici, importanti strumenti di informazione e crescita culturale.

Si è proceduto inoltre a dotare gli istituti del necessario arredi delle sale socialità, sala teatro e cinema, aule scolastiche, palestre, etc.

Negli istituti di vecchia costruzione è stato curato il reperimento di locali atti allo svolgimento di attività sociali, fornendoli secondo le particolari esigenze delle necessarie attrezzature.

Considerata la particolare natura delle forniture, tenuto quindi conto della urgenza, l'amministrazione si è avvalsa dello strumento degli acquisti con trattativa privata o con atti di gara nei limiti di spesa di competenza del funzionario delegato, con la conseguente immediata attuazione del programma di spesa in relazione agli impegni assunti.

A fronte di tali spese sono stati impegnati fondi del Capitolo 2105 nella percentuale del 50 per cento dell'intera disponibilità assegnata in bilancio.

Un altro aspetto fondamentale della

## DISEGNI DI LEGGE E RELAZIONI - DOCUMENTI

organizzazione dei servizi concerne l'attivazione dei corsi scolastici.

Nell'anno 1989 è apparsa evidente ed opportuna una riformulazione dei programmi degli attuali e tradizionali corsi scolastici che in buona sostanza rispecchiano programmi e metodologie previsti per una determinata utenza (es. bambini, etc.)

E' stata istituita nell'anno 1989, una commissione interministeriale (con il Ministero della Pubblica Istruzione) finalizzata a rendere maggiormente mirati all'utenza i programmi della scuola dell'obbligo e le modalità di gestione del servizio.

La pratica attuazione e riscontro effettivo di tali indirizzi programmatici deliberati potranno trovare riscontro solo dopo una concreta applicazione che si auspica avvenga nei prossimi esercizi.

Per quanto riguarda i risultati conseguiti durante l'esercizio 1989 si rileva una costante, rispetto agli anni precedenti, sia in relazione al numero degli iscritti, sia che dei corsi scolastici istituiti.

Sono stati istituiti n. 299 corsi scolastici (tipo elementare, secondari di secondo grado, media per lavoratori) per un totale di n.6.079 iscritti di cui 1.991 promossi. Sono risultati inoltre studenti privatisti n. 41 universitari e n. 91 della scuola media di secondo grado.

I costi sostenuti per il funzionamento di tale servizio anche per il 1989 non ha superato il tetto

di L.1.000.000.000 previsto con decreto interministeriale (col Ministero del Tesoro) del 1986. Destinatari diretti dell'erogazione sono i detenuti studenti che percepiscono sussidi e un premio di rendimento finale purchè abbiano superato il corso con esito positivo.

Al fine di incentivare la partecipazione dei detenuti ai corsi scolastici di ogni ordine e grado, questa Amministrazione ha promosso l'iniziativa di aumentare l'entità dei premi e sussidi. Il decreto ministeriale dispositivo dei suddetti aumenti troverà concreta attuazione soltanto nel successivo esercizio (1990) a fine corsi scolastici 1989/90.

Un altro impegno dell'Amministrazione Penitenziaria è costituito dall'espletamento dell'osservazione della personalità del detenuto, condotta da professionisti esperti in psicologia, pedagogia, psichiatria, criminologia, etc. (previsti dall'art. 80 della legge 354/75). L'attività dei suddetti, oltre ad arricchire notevolmente i contenuti tecnici dell'azione penitenziaria, è finalizzata anche alla tutela della vita ed incolumità fisica e psichica dei detenuti ed internati per combattere fenomeni gravi, quali atti di autolesionismo, violenze di vario tipo. In relazione ai costi sostenuti per il funzionamento di tale servizio si precisa che sono stati erogati fondi pari al 50 per cento delle disponibilità assegnate in bilancio sul capitolo 2105.

Sono stati autorizzati ad operare negli Istituti

## DISEGNI DI LEGGE E RELAZIONI - DOCUMENTI

penitenziari n. 263 esperti, di cui n. 218 psicologi - n. 43 criminologi n. 2 coordinatori. Sono stati retribuiti in base alla tariffa oraria di L.20.000 più IVA e L.22.000 più IVA per quelli che hanno operato nelle isole.

La gestione dei vari servizi curati dall'Amministrazione Penitenziaria nell'esercizio 1989, ha particolarmente risentito della carenza di organico soprattutto degli educatori del personale del servizio sociale.

Si riepiloga la situazione del capitolo 2105 nell'anno finanziario 1989:

Impegni	L. 6.623.696.360
Pagamenti in c/competenza	L. 6.272.684.215
Pagamenti in c/residui	L. 224.540.815
Residui finali	L. 361.409.760

CENTRO ELETTRONICO (CAP.2094)

Lo stanziamento assegnato per l'anno 1989 alla gestione del Centro Elaborazioni Dati che cura la meccanizzazione dei servizi dell'Amministrazione Penitenziaria, è stato di L.14.800.000.000, ed è stato utilizzato come per il passato, per far fronte alle numerose attività del C.E.D. che qui di seguito si specificano:

1) MATRICOLA DETENUTI

Automatizzazione delle operazioni connesse con la immatricolazione dei detenuti e degli internati, con la memorizzazione della loro situazione processuale e penitenziaria fino alla scarcerazione. La procedura consente l'aggiornamento del data-base

relativo all'anagrafe penitenziaria.

2) AUTORITA' GIUDIZIARIA - RIAG -

Fornitura, a richiesta di tutti gli Uffici Giudiziari della Repubblica, di notizie relative all'attuale o pregressa detenzione dei soggetti nei cui confronti siano in corso procedimenti penali. Attualmente vengono fornite circa 90.000 certificazioni annue.

3) ARCHIVIO LIBERTA' - ALI -

Ricezione delle notizie previste dall'art. 97 del D.L. 271/89 - Norme di attuazione del Codice di Procedura Penale - inerenti le procedure cautelari personali, alimentando presso il Centro Elaborazione Dati un apposito archivio utilizzato per fornire risposte alle richieste di informazione dell'Autorità Giudiziaria.

4) CONTI CORRENTI

Automatizzazione della gestione del peculio dei detenuti e degli internati.

5) MERCEDI

Automatizzazione della procedura di liquidazione della retribuzione ai detenuti lavoranti.

6) INDENNITA' PENITENZIARIA

Automatizzazione della procedura relativa alla liquidazione della indennità penitenziaria spettante al personale civile.

7) STIPENDI AGENTI DI CUSTODIA - SPM -

Liquidazione e predisposizione in forma automatizzata di tutta la documentazione contabile relativa alle competenze mensili di militari del

Corpo degli Agenti di Custodia.

8) POSIZIONI ASSICURATIVE I.N.P.S.

Predisposizione di tutto quanto necessario per la costituzione, presso l'Istituto Nazionale della Previdenza Sociale, della posizione assicurativa ai fini pensionistici.

9) INQUADRAMENTO PERSONALE MILITARE

Elaborazione automatizzata e stampa dei decreti con i quali il personale militare di custodia viene inquadrato nei rispettivi ruoli.

10) PENSIONI ORDINARIE PERSONALE MILITARE

Definizione della pensione ordinaria da corrispondere al personale militare cessato dal servizio.

11) MATRICOLA PERSONALE

Gestione dello stato matricolare di ciascun dipendente dell'Amministrazione penitenziaria civile e militare.

12) ARMAMENTO E VESTIARIO PERSONALE MILITARE

Memorizzazione, su apposito archivio automatizzato, dei dati relativi all'armamento ed alla taglia di vestiario.

13) VELOX

Effettuazione di una ricerca ed una visualizzazione immediata di informazioni singole e statistiche.

14) STATISTICHE

Stampa di tabulati statistici, mediante la correlazione dei dati presenti nei data-base.

15) POSTA ELETTRONICA - MERCURY -

Scambio di messaggi tra tutti gli enti collegati al sistema informatico.

16) MOF

Gestione del patrimonio (manutenzione ordinaria fabbricato) dei beni immobili.

Tutte le sopraelencate procedure, alcune delle quali realizzate utilizzando un patrimonio di dati di tipo distribuito, permettono l'acquisizione al centro di una serie di informazioni utilizzabili ai fini della pianificazione, del controllo e del ripristino dei dati in caso di danneggiamento al sistema.

Inoltre sono in fase di test avanzato le procedure automatizzate relative alla gestione della contabilità generale degli Istituti.

Altresì sono in corso di progettazione ed in avanzato studio di fattibilità i seguenti progetti:

- gestione automatizzata del bilancio finanziario;
- collegamento con il Centro Elaborazione Dati della Corte Suprema di Cassazione;
- collegamento con i Tribunali e gli Uffici di Sorveglianza;
- collegamento con il Centro Elaborazione Dati della Corte di Appello di Roma;
- procedura automatizzata per la liquidazione e le stampe dei documenti contabili relativi alle retribuzioni del personale civile;
- stampa in sede locale dei tabulati relativi agli stipendi;
- automazione delle procedure relative ai Centri

## DISEGNI DI LEGGE E RELAZIONI - DOCUMENTI

- di Servizio Sociale per Adulti;
- creazione della "matricola" relativa ai Centri di Servizio Sociale per Adulti;
  - uso degli archivi relazionali;
  - procedura di office-automation e di personal computing;
  - procedure statistiche attraverso l'uso di linguaggi di programmazione evoluti e data-base relazionali.

La SIP, altra Ditta coinvolta nella realizzazione del progetto di informatica distribuita, così come stabilito dalla convenzione stipulata il 14.11.1985 (rep. 768), ha regolarmente fornito il servizio di locazione dell'intera rete dedicata per la teletrasmissione dei dati.

Sull'importo stanziato per l'esercizio finanziario 1989 sono state impegnate spese, ovvero disposte aperture di credito per i motivi sottoelencati:

- |  |                  |
|--|------------------|
| - licenze d'uso programmi IBM  | L. 1.653.000.000 |
| - manutenzione terminali Olivetti (TCV 280 NDL)  | L. 2.666.000.000 |
| - addestramento e aggiornamento del personale  | L. 285.000.000   |
| - spese per la teletrasmissione dei dati (rete dedicata SIP)   | L. 6.069.000.000 |
| - Sopin - revisione prezzi contratto Rep.732 del 27.12.1982 stipulato con la Sopin per forniture di servizi vari | L. 1.625.000.000 |



## DISEGNI DI LEGGE E RELAZIONI - DOCUMENTI

- ordini di accreditamento istituti penitenziari per spese telefoniche (rete ordi- naria SIP), acquisto carta, nastri, condizionatori, tra- sformatori, etc.	L. 2.014.000.000
- varie - acquisto materiale per il Centro Elaborazione Dati e Personal Computers	L. 420.000.000
	-----
	L.14.782.000.000

Relativamente alla cassa i residui dipendono dal fatto che, trattandosi di canoni semestrali di manutenzione dei terminali (Olivetti) di utenze telefoniche (SIP) e di canoni mensili di locazione per licenze d'uso e per apparecchiature elettroniche IBM, la maggior parte della spesa matura negli ultimi mesi dell'anno e viene, pertanto, liquidata agli inizi di quello successivo.

CATEGORIA VTRASFERIMENTICASE MANDAMENTALI CAP. 2201

Il Capitolo 2201, prevede il rimborso ai Comuni sedi di Case Mandamentali, di cui al D.M. 4.12.1978, delle spese di funzionamento e per il personale di custodia ai sensi della legge 5.8.1978, n. 469.

L'art. 4 della suddetta legge prevede, infatti, al comma I un rimborso forfettario ai comuni, suddiviso in due semestralità anticipate, per le spese di funzionamento, mentre ai comma II e III

## DISEGNI DI LEGGE E RELAZIONI - DOCUMENTI

prevede il rimborso delle spese per il trattamento economico del personale di custodia dei suddetti istituti.

L'onere maggiore è quello relativo al rimborso previsto dal II comma, che si effettua in "conto residui", e dal comma III, che avviene in conto competenza.

Negli ultimi anni si è cercato di rendere più funzionale l'intero settore delle Case Mandamentali per permettere il funzionamento di tutti gli Istituti di cui al citato Decreto Ministeriale 4.12.1978, ma varie cause (come blocco assunzioni, mancanza di fondi da parte dei Comuni per la ristrutturazione di tali Istituti non funzionanti, e lungaggini nelle procedure previste per ottenere i prestiti a favore dei Comuni stessi, etc.) hanno impedito il pieno funzionamento di tale settore creando delle economie sull'impegno generale assunto su tale capitolo.

Tali economie sono riconducibili alla necessità di prevedere lo stanziamento annuale sul totale dei 2.144 custodi previsti dalla legge n. 469/78.

Dal 1989, poi, con la predisposizione di un disegno di legge sulla soppressione delle Case Mandamentali, vista la loro scarsa utilizzazione dovuta a varie cause strutturali degli istituti, alla loro ubicazione in zone difficili e scomode da raggiungere e senza possibilità di un inserimento dei detenuti semiliberi in posti di lavoro nonché all'applicazione di nuove misure penitenziarie, è stato ridimensionato lo stanziamento previsto,

## DISEGNI DI LEGGE E RELAZIONI - DOCUMENTI

considerato che il personale da rimborsare era soltanto quello esistente, non prevedendo più l'incremento e il raggiungimento del tetto di organico.

In conseguenza di ciò, in tale anno si stanno riducendo le economie sul capitolo stesso ed anzi si è riscontrato che per alcuni istituti i residui accantonati per il rimborso non sono stati sufficienti e si è dovuto ricorrere alla competenza dell'anno 1990 per far fronte ad alcuni rimborsi di tale anno.

Naturalmente se tale disegno di legge, dopo aver seguito il suo iter parlamentare, diventerà Legge effettiva dello Stato, verrà eliminato dal bilancio di questo Ministero il capitolo di spesa "2201" ed i fondi attualmente in esso stanziati, potranno andare a confluire in un altro capitolo di spesa.

EQUO INDENNIZZO PERSONALE AA.CC. - (CAP.2202)

Sul capitolo di spesa relativo alla corresponsione dell'equo indennizzo agli Agenti che hanno perduto l'integrità fisica per infermità contratta per causa di servizio, nell'esercizio 1989 sono stati disposti pagamenti per complessive L. 3.960.000.000 di cui L.2.455.000.000 in conto competenza e L.1.505.000.000 in conto residui.

ASSISTENZA PENITENZIARIA E POST - PENITENZIARIASERVIZIO SOCIALE ( CAPP. 2205 E 2204)Capitolo 2205

Per quanto concerne il Servizio Sociale occorre precisare che la concessione dei benefici previsti

## DISEGNI DI LEGGE E RELAZIONI - DOCUMENTI

dalla normativa è aumentata rispetto all'anno 1988.

In particolare, l'incremento riguarda le misure alternative: gli affidamenti in prova ex art. 47 ex art. 47 bis, semilibertà.

L'applicazione della legge 663/86 ha visto consolidarsi l'aumento di tutti gli interventi esterni dei Centri di Servizio Sociale per Adulti.

Nel corso del 1989 ha avuto un notevole sviluppo, l'attività di coordinamento e orientamento tecnico dell'attività dei Centri, per la realizzazione di indirizzi tecnici operativi omogenei e di un sempre più adeguato livello qualitativo del servizio. In termini economici le spese sostenute a fronte delle attività svolte dai C.S.S.A. e che gravano sul cap. 2205 sono state quantificate pari a circa il 9,50 per cento delle disponibilità di bilancio. Tali spese sono rappresentate da rimborsi per spese di viaggio, indagini extramurali, sussidi agli affidati.

Si riepiloga la situazione del Cap. 2205 nell'anno finanziario 1989:

Impegni	L. 1.310.056.345
Pagamenti in c/competenza	L. 1.171.655.045
Pagamenti in c/residui	L. 21.397.830
Residui finali	L. 153.341.900

ASSISTENZA POST-PENITENZIARIA ALLE FAMIGLIE DEI  
DETENUTI - CAPITOLO 2204

Con i fondi assegnati in bilancio sul cap. 2204, appositamente istituito, venivano erogati contributi ai Consigli di Aiuto Sociale istituiti presso i vari tribunali ai fini assistenziali nei

## DISEGNI DI LEGGE E RELAZIONI - DOCUMENTI

confronti dei soggetti abbisognevola, giusta quanto previsto dalla legge.

A seguito della entrata in vigore della legge 616/77 le attività del C.A.S. concernenti la materia suesposta è andata sempre più riducendosi in considerazione del fatto che è stata trasferita alla Regione la competenza in materia di assistenza e beneficenza anche per quanto riguarda la parte economica. Pertanto non sono più pervenute richieste di contributi da erogare in favore degli stessi Consigli di Aiuto Sociale.

Nell'anno 1989 sono stati erogati fondi per L.60.500.000 in favore del C.A.S. di Palermo - Regione a Statuto Speciale Sicilia -; ciò è avvenuto in quanto, di fatto, tale Regione non ha ancora operato il trasferimento delle suddette competenze in materia di assistenza e beneficenza non essendo state approvate le norme di attuazione della legge.

Si riepiloga la situazione del Cap. 2204 nell'anno finanziario 1989:

CONSISTENZA INIZIALE	L. 100.000.000
IMPEGNI A PAGAMENTI A FAVORE DEL C.A.S. DI PALERMO	L. 60.500.000
<u>ASSISTENZA E MANTENIMENTO DETENUTI TOSSICODIPENDENTI PRESSO COMUNITA' TERAPEUTICHE</u>	

Capitolo 2206

Particolare attenzione è stata volta alla soluzione del problema attinente al servizio del mantenimento dei detenuti tossicodipendenti agli arresti domiciliari presso Comunità Terapeutiche,

---

DISEGNI DI LEGGE E RELAZIONI - DOCUMENTI

---

problema che tuttora è oggetto di studio e di analisi.

Poichè i vari provvedimenti adottati da questa Amministrazione sono stati oggetto di rilievo da parte della Corte dei Conti, di tale delicato argomento sono stati interessati gli organi competenti per le opportune valutazioni di carattere politico e per le eventuali iniziative da assumere, affinché venga posto rimedio sia alla situazione di sostanziale iniquità ed obiettiva difficoltà finanziaria in cui molte Comunità Terapeutica versano, sia alla difficile posizione in cui viene a trovarsi l'Amministrazione Penitenziaria in tale situazione.

INTERESSI SUL PECULIO DEI DETENUTI (CAP. 2209)

Su tale capitolo, nell'anno 1989, sono stati effettuati pagamenti per complessive L.863.321.000 per la corresponsione degli interessi legali sul peculio dei detenuti e degli internati.

## DIREZIONE GENERALE PER GLI ISTITUTI DI PREVENZIONE E DI PENA

L'organizzazione ed il funzionamento delle attività manifatturiere negli istituti di prevenzione e di pena sono gestite con i fondi del capitolo di bilancio 2091 - Servizio delle Industrie.

Le finalità specifiche di questo servizio, che costituiscono uno dei fondamentali obiettivi del nuovo Ordinamento penitenziario riguardano essenzialmente i seguenti aspetti:

- assicurare il lavoro ai detenuti;
- approvvigionare gli altri servizi dell'Amministrazione penitenziaria di beni prodotti dalle manifatture, in special modo quelli concernenti il casermaggio e il vestiario dei detenuti e degli Agenti di Custodia;
- soddisfare, per quanto possibile, le richieste di forniture da parte di altre Amministrazioni dello Stato;
- favorire l'apprendimento di un mestiere da parte dei detenuti attraverso l'apprendistato.

Il raggiungimento di questi obiettivi è stato lo scopo dell'Amministrazione che ha gestito opportunamente e organizzato circa 170 lavorazioni di vario tipo distribuite in una sessantina di istituti manifatturieri cui lavorano ca. 850 detenuti.

La ristrutturazione delle officine ed il potenziamento della conduzione tecnica nonché la notevole riduzione della popolazione detenuta ha in parte vanificato e limitato le possibilità di completare i programmi prestabiliti, ma ha consentito sia la revisione dei valori dei premi e sussidi di rendimento ai detenuti frequentanti i corsi di qualificazione professionale fermi ormai da molti anni, che il notevole aumento avvenuto nel corso del 1989 dei minimali contributivi INPS per i detenuti lavoranti.

Si consideri che la formazione professionale è considerata dall'Amministrazione penitenziaria, un aspetto centrale, sia per favorire le possibilità di reinserimento del detenuto nella società libera e sia per incrementare la produttività delle lavorazioni penitenziarie che, convenientemente supportate potrebbero produrre manufatti di migliore qualità ed a prezzi

./.

## DISEGNI DI LEGGE E RELAZIONI - DOCUMENTI

più economici.

E' da rilevare che obiettivo primario nel futuro più immediato sarà quello di perseguire lo sviluppo del lavoro industriale negli istituti penitenziari; sia allestendo nuove lavorazioni, sia rinnovando il parco macchine e sia programmando nei nuovi istituti lavorazioni che possano ricevere anche commesse da committenti esterni e, quindi, realizzare prodotti competitivi sul mercato.

Decisiva sarà la questione attinente la formazione professionale dei detenuti lavoranti e del personale dell'Amministrazione penitenziaria addetto alla conduzione tecnica delle lavorazioni.

In questo senso è stata posta in essere tutta una serie di iniziative che dovrebbero concretizzarsi negli anni futuri e che potranno prevedere lo sviluppo delle attività lavorative e della qualificazione professionale del detenuto sì da favorirne il reinserimento nella società libera.

Tali intendimenti sono, altresì, influenzati da fattori esterni a questa Amministrazione e non sempre facilmente individuabili nè economicamente quantificabili.

#### NOTA ILLUSTRATIVA CAP. 2092

La chiusura della Casa di Reclusione di Pianosa, alla fine del 1988 e la sua riapertura nel giugno del 1989, ha, logicamente falsato tutta la programmazione di questa Amministrazione in materia di produzione agricola.

Tale situazione, anche in questo caso, ha consentito di far fronte all'aumentato impegno finanziario relativamente all'incremento dei contributi INPS dovuti all'aumento dei minimi contributivi.

Si è potuto, altresì, avviare il programma di riconversione dell'Azienda agraria di Castelfranco Emilia con il trasferimento degli animali del "Progetto Bufale".

Nella Casa di Reclusione di Carinola si è provveduto all'installazione di serre per colture idropiniche e si è provveduto a potenziare ove possibile le colture già programmate e

./.



avviate negli anni precedenti.

### CONCLUSIONI

Quanto sopra premesso si è provveduto ad arginare, ove possibile, le lacune createsi da fattori estranei e non prevedibili in sede di programmazione annuale o pluriennale, con programmi finanziari alternativi atti al massimo sfruttamento delle risorse disponibili anche quale base per uno sviluppo successivo.

CAPITULO 2091

Elenco degli impegni contrattuali effettuati nel corso dell'anno finanziario 1989 :

- 1) Contratto n. 3530 del 15.11.1988 - Manifatture val Brembana - L. 31.195.800.= Acquisto di mtl. 10.000 di flanella per pigiama invernali per detenuti (contratto stipulato nel 1988 ed impegnato nel 1989 per mancanza di fondi);
- 2) Contratto n. 3565 del 16.5.1989 - Offset Italia - L. 118.405.000 Acquisto di una stampatrice e fascicolatrice automatica per la Casa di Lavoro di Saliceta San Giuliano.

**TABELLA**



## DISEGNI DI LEGGE E RELAZIONI - DOCUMENTI

ANALISI ECONOMICA DEL CONSUNTIVO SPESA 1989 PER SERVIZI PROGRAMMI E PROGETTI					10/10/90
MINISTERO DI GRAZIA E GIUSTIZIA	IMPEGNI	PAGAMENTI COMPETENZA	PAGAMENTI RESIDUI	RESIDUI FINALI	
<b>RUBRICA 1 - SERVIZI GENERALI</b>					
<b>SEZIONE III - GIUSTIZIA</b>					
<b>CF2 01 - SPESE COMUNI</b>					
<b>CATEGORIA II - PERSONALE IN ATTIVITA' DI SERVIZIO</b>					
<b>CE2 01 - MINISTRI E SOTTOSEGRETARI DI STATO</b>					
CE3 01 - STIPENDI, RETRIBUZIONI E ALTRI ASSEGNI FISSI	238.314.682	229.356.429	20.553.056	8.958.253	
CE3 02 - INDENNITA' DI MISSIONE E RIMBORSO SPESE DI VIAGGIO ALL'INTERNO	15.297.970	15.297.970	6.900.000	1.514.785	
TOTALE CE2					
CE2 02 - PERSONALE AMMINISTRATIVO (IMPIEGATI, TECNICI E OPERAI)	253.612.652	244.654.399	27.453.056	10.473.038	
CE3 00 -	8.014.784.948	7.379.926.708	2.220.822.569	2.547.878.716	
CE3 01 - STIPENDI, RETRIBUZIONI E ALTRI ASSEGNI FISSI	450.500.449	449.687.795	4.563.249	812.654	
CE3 02 - INDENNITA' DI MISSIONE E RIMBORSO SPESE DI VIAGGIO ALL'INTERNO	3.000.318.940	2.107.894.910	54.522.115	913.885.660	
CE3 03 - INDENNITA' DI TRASFERIMENTO E RIMBORSO SPESE DI VIAGGIO	80.000.000	57.424.770	34.560.920	23.070.960	
CE3 04 - COMPENSI PER LAVORO STRAORDINARIO	1.658.748.000	1.029.294.065	458.991.986	779.530.191	
CE3 07 - COMPENSI PER LAVORO STRAORDINARIO AL PERSONALE DI CUI ALL'ART. 19 DELLA LEGGE N. 734 DEL 1973	1.401.317.870	968.384.740	283.893.757	545.963.844	
CE3 08 - ASSEGNI AGLI ADDETTI AI GABINETTI E ALLE SEGRETERIE PARTICOLARI	202.305.837	127.586.071	11.399.942	74.719.766	
CE3 09 - ALTRE INDENNITA'	7.955.399.223	1.565.409.618	4.096.333.816	7.331.290.719	

## DISEGNI DI LEGGE E RELAZIONI - DOCUMENTI

ANALISI ECONOMICA DEL CONSUNTIVO SPESA 1989 PER SERVIZI PROGRAMMI E PROGETTI						10/10/90
MINISTERO DI GRAZIA E GIUSTIZIA	IMPEGNI	PAGAMENTI COMPETENZA	PAGAMENTI RESIDUI	RESIDUI FINALI		
CE3 10 - INDENNITA' DI MISSIONE E RIMBORSO SPESE DI VIAGGIO ALL'ESTERO	162.077.000	120.589.620	7.829.040	41.833.110		
TOTALE CE2	22.925.452.267	13.806.198.297	7.172.919.394	12.258.985.620		
CE2 03 - MAGISTRATI						
CE3 01 - STIPENDI, RETRIBUZIONI E ALTRI ASSEGNI FISSI	14.751.399.846	14.408.309.207	585.372.921	1.746.548.699		
TOTALE CE2	14.751.399.846	14.408.309.207	585.372.921	1.746.548.699		
TOTALE CATEGORIA	37.930.464.765	28.459.161.903	7.785.743.371	14.016.007.357		
CATEGORIA III - PERSONALE IN QUIESCENZA						
CE2 02 - TRATTAMENTI PROVVISORI DI PENSIONE ED ALTRI ASSEGNI FISSI NON PAGABILI A MEZZO RUOLI DI SPESA FISSA	755.410.990	753.140.165	2.011.331.257	600.905.288		
CE3 00 -	755.410.990	753.140.165	2.011.331.257	600.905.288		
TOTALE CE2	755.410.990	753.140.165	2.011.331.257	600.905.288		
CE2 03 - INDENNITA' UNA TANTUM, ECC.						
CE3 00 -	3.991.523.145	210.941.880	1.274.174.555	3.933.422.235		
TOTALE CE2	3.991.523.145	210.941.880	1.274.174.555	3.933.422.235		
CE2 04 - ALTRI TRATTAMENTI						
CE3 00 -	25.220.000.000	12.724.482.145	2.414.417.515	18.582.850.625		
TOTALE CE2	25.220.000.000	12.724.482.145	2.414.417.515	18.582.850.625		
TOTALE CATEGORIA	29.966.934.135	13.688.564.190	5.699.923.327	23.117.178.148		
CATEGORIA IV - ACQUISTO DI BENI E SERVIZI						
CE2 01 - ACQUISTO DI BENI DUREVOLI E DI CONSUMO	94.000.000	92.000.000	54.600	7.890.400		
CE3 01 - PUBBLICAZIONI, BIBLIOTECHE E MATERIALE BIBLIOGRAFICO						

## DISEGNI DI LEGGE E RELAZIONI - DOCUMENTI

ANALISI ECONOMICA DEL CONSUNTIVO SPESA 1989 PER SERVIZI PROGRAMMI E PROGETTI						10/10/90
MINISTERO DI GRAZIA E GIUSTIZIA						
	IMPEGNI	PAGAMENTI COMPETENZA	PAGAMENTI RESIDUI	RESIDUI FINALI		
CE3 03 - MEZZI DI TRASPORTO E ACCESSORI	771.825.445	762.921.430	0	0	11.673.265	
TOTALE CE2	865.825.445	854.921.430	54.600	54.600	19.563.665	
CE2 02 - SPESE PER LOCALI ED OPERE IMMOBILIARI						
CE3 01 - FITTO	549.999.400	210.454.730	22.504.395	22.504.395	399.544.670	
CE3 02 - MANUTENZIONE, RIPARAZIONE, ADATTAMENTO, RISCALDAMENTO	1.950.000.000	1.806.846.530	434.849.540	434.849.540	205.661.765	
TOTALE CE2	2.499.999.400	2.017.301.260	457.353.935	457.353.935	605.206.435	
CE2 03 - ACQUISTO SERVIZI						
CE3 01 - POSTALI, TELEGRAFICHE, TELEFONICHE	650.000.000	210.000.000	0	0	928.000.000	
CE3 02 - COMMISSIONI, COMITATI, CONSIGLI	2.181.202.630	677.405.780	435.851.712	435.851.712	1.994.464.083	
CE3 05 - SPESE PER ACCERTAMENTI SANITARI	19.929.830	6.712.765	7.968.350	7.968.350	13.217.065	
CE3 06 - SPESE PER CURE, RICOVERI, PROTESI	100.423.865	23.800.000	42.428.560	42.428.560	77.444.665	
CE3 08 - STUDI, INDAGINI, RILEVAZIONI E STATISTICHE	1.843.439.000	157.760.650	991.564.195	991.564.195	3.845.214.685	
CE3 09 - ALTRE	1.489.000.000	11.277.510	1.950.800	1.950.800	2.952.550.980	
TOTALE CE2	6.283.995.325	1.086.956.705	1.479.765.617	1.479.765.617	9.810.891.478	
CE2 09 - ALTRE SPESE PER BENI E SERVIZI						
CE3 01 - SPESE DI RAPPRESENTANZA	42.000.000	42.000.000	33.500	33.500	2.154.440	
CE3 03 - SPESE PER UFFICI E SERVIZI PARTICOLARI	8.646.137.575	6.867.577.415	607.661.070	607.661.070	1.974.506.028	
CE3 04 - SPESE PER CONVEGNI, MOSTRE, ECC.	690.427.475	438.683.720	61.137.795	61.137.795	256.784.690	
CE3 08 - SPESE DI COPIA, STAMPA, CARTA BOLLATA, REGISTRAZIONE E VARIE INERENTI AI CONTRATTI	138.865.520	111.720.020	3.668.050	3.668.050	61.649.000	
TOTALE CE2	9.517.430.570	7.459.981.155	672.500.415	672.500.415	2.295.094.158	
TOTALE CATEGORIA	19.167.250.740	11.419.160.550	2.609.674.567	2.609.674.567	12.730.755.736	

## DISEGNI DI LEGGE E RELAZIONI - DOCUMENTI

ANALISI ECONOMICA DEL CONSUNTIVO SPESA 1989 PER SERVIZI PROGRAMMI E PROGETTI					10/10/90
MINISTERO DI GRAZIA E GIUSTIZIA	IMPEGNI	PAGAMENTI COMPETENZA	PAGAMENTI RESIDUI	RESIDUI FINALI	
<b>CATEGORIA V - TRASFERIMENTI</b>					
CE2 01 - ALLE FAMIGLIE E AD ISTITUZIONI SOCIALI					
CE3 03 - PROVVIDENZE A FAVORE DEI DIPENDENTI STATALI E DELLE LORO FAMIGLIE	239.970.000	192.720.000	42.800.000	48.820.000	
CE3 05 - CONTRIBUTI AD ISTITUZIONI SOCIALI NON AVENTI FINI DI LUCRO	77.000.000	25.000.000	8.000.000	57.000.000	
CE3 06 - EQUO INDENNIZZO	3.323.899.000	894.269.040	2.190.452.640	3.028.922.130	
TOTALE CE2	3.640.869.000	1.111.989.040	2.241.252.640	3.134.742.130	
<b>CE2 06 - AGLI ORGANISMI PREVIDENZIALI</b>					
CE3 09 - ALTRI	62.587.000	62.587.000	0	0	
TOTALE CE2	62.587.000	62.587.000	0	0	
TOTALE CATEGORIA	3.703.456.000	1.174.576.040	2.241.252.640	3.134.742.130	
<b>CATEGORIA IX - SOMME NON ATTRIBUIBILI</b>					
CE2 04 - SPESE PER LITI, ARBITRAGGI, RISARCIMENTI E ACCESSORI					
CE3 00 -	1.195.000.000	70.906.600	765.844.334	1.147.531.960	
TOTALE CE2	1.195.000.000	70.906.600	765.844.334	1.147.531.960	
TOTALE CATEGORIA	1.195.000.000	70.906.600	765.844.334	1.147.531.960	
<b>CATEGORIA X - BENI ED OPERE IMMOBILIARI A CARICO DIRETTO DELLO STATO</b>					
CE2 09 - OPERE E INTERVENTI PLURISETTORIALI					
CE3 09 - ALTRE	0	0	17.679.350.100	74.726.739.463	
TOTALE CE2	0	0	17.679.350.100	74.726.739.463	
TOTALE CATEGORIA	0	0	17.679.350.100	74.726.739.463	



## DISEGNI DI LEGGE E RELAZIONI - DOCUMENTI

ANALISI ECONOMICA DEL CONSUNTIVO SPESA 1989 PER SERVIZI PROGRAMMI E PROGETTI		10/10/90		
MINISTERO DI GRAZIA E GIUSTIZIA	IMPEGNI	PAGAMENTI COMPETENZA	PAGAMENTI RESIDUI	RESIDUI FINALI
CATEGORIA XI - BENI MOBILI, MACCHINE ED ATTREZZATURE TECNICO-SCIENTIFICHE A CARICO DIRETTO DELLO STATO CE2 09 - OPERE E INTERVENTI PLURISSETTORIALI				
CE3 09 - ALTRI	3.280.179.395	2.257.389.800	48.196.655.715	167.861.641.299
TOTALE CE2	3.280.179.395	2.257.389.800	48.196.655.715	167.861.641.299
TOTALE CATEGORIA	3.280.179.395	2.257.389.800	48.196.655.715	167.861.641.299
TOTALE CF2	95.243.285.035	57.069.759.083	84.978.450.054	296.734.596.093
CF2 02 - AMMINISTRAZIONE GIUDIZIARIA CF3 01 - SERVIZI GENERALI				
CATEGORIA II - PERSONALE IN ATTIVITA' DI SERVIZIO CE2 02 - PERSONALE AMMINISTRATIVO (IMPIEGATI, TECNICI E OPERAI)				
CE3 11 - INTERVENTI INCENTIVANTI LA PRODUTTIVITA'	420.878.043	230.389.573	179.312.291	413.321.066
TOTALE CE2	420.878.043	230.389.573	179.312.291	413.321.066
TOTALE CATEGORIA	420.878.043	230.389.573	179.312.291	413.321.066
CATEGORIA X - BENI ED OPERE IMMOBILIARI A CARICO DIRETTO DELLO STATO CE2 04 - EDILIZIA				
CE3 01 - INVESTIMENTI FISSI LORDI	1.303.785.020	1.279.683.555	15.489.164.970	25.662.274.410
TOTALE CE2	1.303.785.020	1.279.683.555	15.489.164.970	25.662.274.410
TOTALE CATEGORIA	1.303.785.020	1.279.683.555	15.489.164.970	25.662.274.410
TOTALE CF3	1.724.663.063	1.510.073.128	15.668.479.261	26.075.595.476
TOTALE CF2	1.724.663.063	1.510.073.128	15.668.479.261	26.075.595.476
CF2 03 - ISTITUTI DI PREVENZIONE E PENA				

## DISEGNI DI LEGGE E RELAZIONI - DOCUMENTI

ANALISI ECONOMICA DEL CONSUNTIVO SPESA 1989 PER SERVIZI PROGRAMMI E PROGETTI		10/10/90			
MINISTERO DI GRAZIA E GIUSTIZIA	IMPEGNI	PAGAMENTI RESIDUI	PAGAMENTI COMPETENZA	PAGAMENTI RESIDUI	RESIDUI FINALI
<b>CF3 01 - SERVIZI GENERALI</b>					
CATEGORIA X - BENI ED OPERE IMMOBILIARI A CARICO DIRETTO DELLO STATO					
CE2 04 - EDILIZIA					
CE3 01 - INVESTIMENTI FISSI LORDI	2.153.938.985		390.377.575	8.210.453.535	12.123.906.880
TOTALE CE2	2.153.938.985		390.377.575	8.210.453.535	12.123.906.880
TOTALE CATEGORIA	2.153.938.985		390.377.575	8.210.453.535	12.123.906.880
TOTALE CF3	2.153.938.985		390.377.575	8.210.453.535	12.123.906.880
<b>CF3 02 - EDILIZIA CARCERARIA</b>					
CATEGORIA X - BENI ED OPERE IMMOBILIARI A CARICO DIRETTO DELLO STATO					
CE2 04 - EDILIZIA					
CE3 01 - INVESTIMENTI FISSI LORDI	3.216.676.700		1.824.771.700	52.946.956.840	249.714.176.398
TOTALE CE2	3.216.676.700		1.824.771.700	52.946.956.840	249.714.176.398
TOTALE CATEGORIA	3.216.676.700		1.824.771.700	52.946.956.840	249.714.176.398
TOTALE CF3	3.216.676.700		1.824.771.700	52.946.956.840	249.714.176.398
TOTALE CF2	5.370.615.685		2.215.149.275	61.157.410.375	261.838.083.278
<b>CF2 09 - ALTRE</b>					
CATEGORIA XI - BENI MOBILI, MACCHINE ED ATTREZZATURE TECNICO-SCIENITIFICHE A CARICO DIRETTO DELLO STATO					
CE2 09 - OPERE E INTERVENTI PLURISSETTORIALI					
CE3 01 - INVESTIMENTI FISSI LORDI	1.366.544.000		0	277.776.365	1.401.432.845
TOTALE CE2	1.366.544.000		0	277.776.365	1.401.432.845
TOTALE CATEGORIA	1.366.544.000		0	277.776.365	1.401.432.845
TOTALE CF2	1.366.544.000		0	277.776.365	1.401.432.845
TOTALE SEZIONE	103.705.107.783		60.794.981.486	162.082.116.055	586.049.707.692
TOTALE RUBRICA	103.705.107.783		60.794.981.486	162.082.116.055	586.049.707.692

## DISEGNI DI LEGGE E RELAZIONI - DOCUMENTI

ANALISI ECONOMICA DEL CONSUNTIVO SPESA 1989 PER SERVIZI PROGRAMMI E PROGETTI						10/10/90
MINISTERO DI GRAZIA E GIUSTIZIA	IMPEGNI	PAGAMENTI COMPETENZA	PAGAMENTI RESIDUI	RESIDUI FINALI		
<b>RUBRICA 2 - AMMINISTRAZIONE GIUDIZIARIA</b>						
<b>SEZIONE I - AMMINISTRAZIONE GENERALE</b>						
<b>CF2 02 - ORGANI E SERVIZI GENERALI DELLO STATO</b>						
<b>CF3 09 - ALTRI</b>						
<b>CATEGORIA IV - ACQUISTO DI BENI E SERVIZI</b>						
<b>CE2 03 - ACQUISTO SERVIZI</b>						
CE3 04 - COMPENSI PER INCARICHI SPECIALI	1.722.051.440	948.286.020	245.902.075	991.192.195		
TOTALE CE2	1.722.051.440	948.286.020	245.902.075	991.192.195		
TOTALE CATEGORIA	1.722.051.440	948.286.020	245.902.075	991.192.195		
TOTALE CF3	1.722.051.440	948.286.020	245.902.075	991.192.195		
TOTALE CF2	1.722.051.440	948.286.020	245.902.075	991.192.195		
TOTALE SEZIONE	1.722.051.440	948.286.020	245.902.075	991.192.195		
<b>SEZIONE III - GIUSTIZIA</b>						
<b>CF2 02 - AMMINISTRAZIONE GIUDIZIARIA</b>						
<b>CF3 01 - SERVIZI GENERALI</b>						
<b>CATEGORIA II - PERSONALE IN ATTIVITA' DI SERVIZIO</b>						
<b>CE2 02 - PERSONALE AMMINISTRATIVO (IMPIEGATI, TECNICI E OPERAI)</b>						
CE3 00 -	81.059.465	65.498.805	26.874.784	26.780.335		
CE3 01 - STIPENDI, RETRIBUZIONI E ALTRI ASSEGNI FISSI	744.365.653.428	686.657.965.144	38.005.393.438	63.813.790.061		
CE3 02 - INDENNITA' DI MISSIONE E RIMBORSO SPESE DI VIAGGIO ALL'INTERNO	10.384.448.132	1.933.479.867	774.013.855	8.577.211.625		
CE3 03 - INDENNITA' DI TRASFERIMENTO E RIMBORSO SPESE DI VIAGGIO	5.266.238.267	1.419.304.939	220.949.490	3.872.601.068		
CE3 04 - COMPENSI PER LAVORO STRAORDINARIO	38.975.505.757	24.887.494.082	5.185.594.851	15.749.546.862		

## DISEGNI DI LEGGE E RELAZIONI - DOCUMENTI

ANALISI ECONOMICA DEL CONSUNTIVO SPESA 1989 PER SERVIZI PROGRAMMI E PROGETTI		10/10/90		
MINISTERO DI GRAZIA E GIUSTIZIA	IMPEGNI	PAGAMENTI COMPETENZA	PAGAMENTI RESIDUI	RESIDUI FINALI
CE3 09 - ALTRE INDENNITA'	73.629.686.122	71.951.789.032	28.714.100.300	2.450.056.284
CE3 11 - INTERVENTI INCENTIVANTI LA PRODUTTIVITA'	10.751.921.599	6.437.150.637	5.630.893.671	10.823.159.753
TOTALE CE2	883.454.512.770	793.352.682.506	78.557.824.389	105.313.145.988
CE2 03 - MAGISTRATI				
CE3 01 - STIPENDI, RETRIBUZIONI E ALTRI ASSEGNI FISSI	718.630.677.293	669.627.750.437	54.900.584.641	57.359.759.547
CE3 09 - ALTRE INDENNITA'	1.607.000.000	3.419.970	126.803.935	1.750.782.305
TOTALE CE2	720.237.677.293	669.631.170.407	55.027.390.576	59.110.541.852
TOTALE CATEGORIA	1.603.692.190.063	1.462.983.852.913	133.585.214.965	164.423.687.840
CATEGORIA IV - ACQUISTO DI BENI E SERVIZI				
CE2 01 - ACQUISTO DI BENI DUREVOLI E DI CONSUMO				
CE3 01 - PUBBLICAZIONI, BIBLIOTECHE E MATERIALE BIBLIOGRAFICO	3.059.473.390	361.041.375	2.105.862.535	2.920.871.065
CE3 02 - CANCELLERIA, CARTA, STAMPATI, MACCHINE PER UFFICI E MOBILI	17.294.788.849	17.209.619.289	1.718.534.478	1.146.708.893
CE3 03 - MEZZI DI TRASPORTO E ACCESSORI	10.544.811.315	10.368.037.670	107.378.645	221.851.067
CE3 09 - ALTRE	2.712.631.410	1.322.984.345	1.313.354.940	1.510.849.565
TOTALE CE2	33.611.704.964	29.261.682.679	5.245.134.598	5.800.280.590
CE2 02 - SPESE PER LOCALI ED OPERE IMMOBILIARI				
CE3 01 - FITTO	3.055.271.485	2.408.290.475	506.183.625	1.042.240.845
CE3 02 - MANUTENZIONE, RIPARAZIONE, ADATTAMENTO, RISCALDAMENTO	3.162.864.540	0	14.647.820	3.213.065.375
TOTALE CE2	6.218.136.025	2.408.290.475	520.831.445	4.255.306.220

## DISEGNI DI LEGGE E RELAZIONI - DOCUMENTI

ANALISI ECONOMICA DEL CONSUNTIVO SPESA 1989 PER SERVIZI PROGRAMMI E PROGETTI					10/10/90
MINISTERO DI GRAZIA E GIUSTIZIA	IMPEGNI	PAGAMENTI COMPETENZA	PAGAMENTI RESIDUI	RESIDUI FINALI	
CE2 03 - ACQUISTO SERVIZI					
CE3 04 - COMPENSI PER INCARICHI SPECIALI	143.780.465	115.514.080	5.692.100	28.266.385	
CE3 09 - ALTRE	2.775.530.205	2.297.530.575	63.741.360	480.719.370	
TOTALE CE2	2.919.310.670	2.413.044.655	69.433.460	508.985.755	
CE2 04 - SERVIZI MECCANOGRAFICI ED ELETTRONICI					
CE3 00 -	25.002.929.055	8.078.193.905	16.971.851.730	20.886.593.575	
TOTALE CE2	25.002.929.055	8.078.193.905	16.971.851.730	20.886.593.575	
CE2 09 - ALTRE SPESE PER BENI E SERVIZI					
CE3 01 - SPESE DI RAPPRESENTANZA	24.900.000	24.900.000	0	0	
CE3 03 - SPESE PER UFFICI E SERVIZI PARTICOLARI	19.245.976.520	6.220.366.515	12.174.668.695	16.894.631.440	
CE3 05 - RELAZIONI PUBBLICHE, CORSI, INFORMAZIONI E PROPAGANDA	1.160.804.905	105.597.685	751.770	1.205.620.080	
CE3 09 - ALTRE	81.968.708.458	81.952.447.528	63.605.573.741	16.260.930	
TOTALE CE2	102.400.389.883	88.303.311.728	75.780.994.206	18.116.512.450	
TOTALE CATEGORIA	170.152.470.597	130.464.323.442	98.588.251.439	49.567.678.590	
CATEGORIA V - TRASFERIMENTI					
CE2 01 - ALLE FAMIGLIE E AD ISTITUZIONI SOCIALI					
CE3 03 - PROVVIDENZE A FAVORE DEI DIPENDENTI STATALI E DELLE LORO FAMIGLIE	100.000.000	0	9.634.645	100.000.000	
CE3 05 - CONTRIBUTI AD ISTITUZIONI SOCIALI NON AVENTI FINI DI LUCRO	10.000.000	10.000.000	0	0	
TOTALE CE2	110.000.000	10.000.000	9.634.645	100.000.000	

## DISEGNI DI LEGGE E RELAZIONI - DOCUMENTI

ANALISI ECONOMICA DEL CONSUNTIVO SPESA 1989 PER SERVIZI PROGRAMMI E PROGETTI					10/10/90
MINISTERO DI GRAZIA E GIUSTIZIA	IMPEGNI	PAGAMENTI COMPETENZA	PAGAMENTI RESIDUI	RESIDUI FINALI	
CE2 05 - ALLE PROVINCE ED AI COMUNI					
CE3 09 - ALTRI	110.000.000.000	90.753.777.475	31.244.695.150	54.362.585.775	
TOTALE CE2	110.000.000.000	90.753.777.475	31.244.695.150	54.362.585.775	
TOTALE CATEGORIA	110.110.000.000	90.763.777.475	31.254.331.795	54.462.585.775	
TOTALE CF3	1.883.954.660.660	1.684.211.953.830	263.427.800.199	268.453.952.205	
CF3 02 - EDILIZIA GIUDIZIARIA					
CATEGORIA XII - TRASFERIMENTI					
CE2 05 - ALLE PROVINCE ED AI COMUNI					
CE3 01 - AIUTI ALL' INVESTIMENTO	4.068.709.882	958.172.500	4.530.192.382	17.471.069.068	
TOTALE CE2	4.068.709.882	958.172.500	4.530.192.382	17.471.069.068	
TOTALE CATEGORIA	4.068.709.882	958.172.500	4.530.192.382	17.471.069.068	
TOTALE CF3	4.068.709.882	958.172.500	4.530.192.382	17.471.069.068	
TOTALE CF2	1.888.023.370.542	1.685.170.126.330	267.957.992.581	285.925.021.273	
TOTALE SEZIONE	1.888.023.370.542	1.685.170.126.330	267.957.992.581	285.925.021.273	
TOTALE RUBRICA	1.889.745.421.982	1.686.118.412.350	268.203.894.656	286.916.213.468	

## DISEGNI DI LEGGE E RELAZIONI - DOCUMENTI

ANALISI ECONOMICA DEL CONSUNTIVO SPESA 1989 PER SERVIZI PROGRAMMI E PROGETTI					10/10/90
MINISTERO DI GRAZIA E GIUSTIZIA	IMPEGNI	PAGAMENTI COMPETENZA	PAGAMENTI RESIDUI	RESIDUI FINALI	
RUBRICA 3 - AMMINISTRAZIONE DEGLI ISTITUTI DI PREVENZIONE E DI PENA					
SEZIONE III - GIUSTIZIA					
CF2.03 - ISTITUTI DI PREVENZIONE E PENA					
CF3.01 - SERVIZI GENERALI					
CATEGORIA II - PERSONALE IN ATTIVITA' DI SERVIZIO					
CE2.02 - PERSONALE AMMINISTRATIVO (IMPIEGATI, TECNICI E OPERAI)	5.144.926	5.144.926	25.318.290	4.164.000	
CE3.00 -					
CE3.01 - STIPENDI, RETRIBUZIONI E ALTRI ASSEGNI FISSI	232.449.417.429	216.459.491.403	5.065.673.470	20.171.040.217	
CE3.02 - INDENNITA' DI MISSIONE E RIMBORSO SPESE DI VIAGGIO ALL'INTERNO	5.711.679.000	3.434.781.710	137.823.585	2.412.221.930	
CE3.03 - INDENNITA' DI TRASFERIMENTO E RIMBORSO SPESE DI VIAGGIO	470.658.413	232.049.312	21.033.805	482.138.656	
CE3.04 - COMPENSI PER LAVORO STRAORDINARIO	3.003.177.259	2.422.351.859	442.114.922	1.437.503.633	
CE3.09 - ALTRE INDENNITA'	3.044.182.025	1.560.531.083	20.412.878	1.626.469.999	
TOTALE CE2	244.684.259.052	224.114.350.293	5.712.378.950	26.133.538.435	
CATEGORIA III - CORPI DI POLIZIA ED ALTRI CORPI ARMATI					
CE3.01 - STIPENDI, RETRIBUZIONI E ALTRI ASSEGNI FISSI	721.418.973.892	720.287.075.777	963.274.860	1.133.493.135	
CE3.02 - INDENNITA' DI MISSIONE E RIMBORSO SPESE DI VIAGGIO ALL'INTERNO	5.702.642.060	2.882.137.705	563.560.480	4.423.766.755	
CE3.03 - INDENNITA' DI TRASFERIMENTO E RIMBORSO SPESE DI VIAGGIO	9.325.708.755	7.957.830.808	290.564.243	1.591.208.664	
CE3.09 - ALTRE INDENNITA'	133.566.146.095	127.802.750.110	4.896.414.420	6.049.991.435	
TOTALE CE2	870.013.470.802	858.929.794.400	6.713.810.003	13.198.459.989	
TOTALE CATEGORIA	1.114.697.729.854	1.083.044.144.693	12.426.194.953	39.331.998.424	

## DISEGNI DI LEGGE E RELAZIONI - DOCUMENTI

ANALISI ECONOMICA DEL CONSUNTIVO SPESA 1989 PER SERVIZI PROGRAMMI E PROGETTI					10/10/90
MINISTERO DI GRAZIA E GIUSTIZIA	IMPEGNI	PAGAMENTI COMPETENZA	PAGAMENTI RESIDUI	RESIDUI FINALI	
<b>CATEGORIA IV - ACQUISTO DI BENI E SERVIZI</b>					
<b>CE2 01 - ACQUISTO DI BENI DUREVOLI E DI CONSUMO</b>					
CE3 02 - CANCELLERIA, CARTA, STAMPATI, MACCHINE PER UFFICI E MOBILI	10.000.000	6.424.050	0	3.575.950	
CE3 03 - MEZZI DI TRASPORTO E ACCESSORI	3.795.588.445	3.625.041.190	30.035.620	487.829.452	
CE3 05 - CASERMAGGIO, EQUIPAGGIAMENTO E ATTREZZATURE MILITARI	45.333.969.222	41.105.320.535	1.991.234.455	6.379.906.492	
CE3 06 - ALIMENTARI, CALZATURE, VESTIARIO E ARTICOLI TESSILI	13.084.983.360	3.459.377.525	9.490.014.700	13.838.741.675	
CE3 08 - FUNZIONAMENTO SCUOLE E ATTREZZATURE SCOLASTICHE	6.623.696.360	6.272.684.215	224.540.815	361.409.760	
CE3 09 - ALTRE	9.030.900.220	0	0	9.030.900.220	
<b>TOTALE CE2</b>	<b>77.879.137.607</b>	<b>54.468.847.515</b>	<b>11.735.829.590</b>	<b>30.102.363.549</b>	
<b>CE2 02 - SPESE PER LOCALI ED OPERE IMMOBILIARI</b>					
CE3 01 - FITTO	2.441.551.068	2.046.160.843	369.184.170	698.677.125	
CE3 02 - MANUTENZIONE, RIPARAZIONE, ADATTAMENTO, RISCALDAMENTO	70.431.032.585	49.394.988.240	21.695.649.625	36.238.237.043	
<b>TOTALE CE2</b>	<b>72.872.583.653</b>	<b>51.441.149.083</b>	<b>22.064.837.795</b>	<b>36.936.914.168</b>	
<b>CE2 03 - ACQUISTO SERVIZI</b>					
CE3 01 - POSTALI, TELEGRAFICHE, TELEFONICHE	9.756.612.081	7.879.131.011	960.524.480	1.927.998.355	
CE3 06 - SPESE PER CURE, RICOVERI, PROTESI	89.871.059.848	77.067.005.573	8.020.622.315	14.263.984.740	
<b>TOTALE CE2</b>	<b>99.627.671.929</b>	<b>84.946.136.584</b>	<b>8.981.144.795</b>	<b>16.191.983.095</b>	
<b>CE2 04 - SERVIZI MECCANOGRAFICI ED ELETTRONICI</b>					
CE3 00 -	14.461.793.240	6.407.186.570	4.992.305.925	10.381.522.090	
<b>TOTALE CE2</b>	<b>14.461.793.240</b>	<b>6.407.186.570</b>	<b>4.992.305.925</b>	<b>10.381.522.090</b>	



## DISEGNI DI LEGGE E RELAZIONI - DOCUMENTI

ANALISI ECONOMICA DEL CONSUNTIVO SPESA 1989 PER SERVIZI PROGRAMMI E PROGETTI					10/10/90
MINISTERO DI GRAZIA E GIUSTIZIA	IMPEGNI	PAGAMENTI COMPETENZA	PAGAMENTI RESIDUI	RESIDUI FINALI	
CE2 09 - ALTRE SPESE PER BENI E SERVIZI					
CE3 03 - SPESE PER UFFICI E SERVIZI PARTICOLARI	28.223.345.715	26.650.955.275	1.340.148.145		2.103.225.770
CE3 05 - RELAZIONI PUBBLICHE, CORSI, INFORMAZIONI E PROPAGANDA	4.205.986.915	2.317.873.240	199.870.005		2.191.659.025
CE3 09 - ALTRE	268.915.767.972	241.656.919.496	18.852.328.575		50.428.607.211
TOTALE CE2	301.345.100.602	270.625.748.011	20.392.337.725		54.723.492.006
TOTALE CATEGORIA	566.186.287.031	467.889.067.763	68.166.457.830		148.336.274.908
CATEGORIA V - TRASFERIMENTI					
CE2 01 - ALLE FAMIGLIE E AD ISTITUZIONI SOCIALI	2.200.000.000	0	0		3.498.860.000
CE3 05 - CONTRIBUTI AD ISTITUZIONI SOCIALI NON AVENTI FINI DI LUCRO	6.548.450.440	2.455.412.585	1.504.658.300		4.094.883.455
CE3 06 - EQUO INDENNIZZO	789.813.449	740.496.069	22.150.240		52.317.380
CE3 09 - ALTRI	9.538.263.889	3.195.908.654	1.526.808.540		7.646.060.835
TOTALE CE2					
CE2 05 - ALLE PROVINCE ED AI COMUNI	31.773.783.480	6.068.212.190	15.169.054.905		44.261.907.185
CE3 09 - ALTRI	31.773.783.480	6.068.212.190	15.169.054.905		44.261.907.185
TOTALE CATEGORIA	41.312.047.369	9.264.120.844	16.695.868.445		51.907.968.020
TOTALE CF3	1.722.196.064.254	1.560.197.333.300	97.288.518.228		239.576.241.352
TOTALE CF2	1.722.196.064.254	1.560.197.333.300	97.288.518.228		239.576.241.352
TOTALE SEZIONE	1.722.196.064.254	1.560.197.333.300	97.288.518.228		239.576.241.352
SEZIONE VIII - AZIONE ED INTERVENTI NEL CAMPO SOCIALE					

## DISEGNI DI LEGGE E RELAZIONI - DOCUMENTI

ANALISI ECONOMICA DEL CONSUNTIVO SPESA 1989 PER SERVIZI PROGRAMMI E PROGETTI					10/10/90
MINISTERO DI GRAZIA E GIUSTIZIA	IMPEGNI	PAGAMENTI COMPETENZA	PAGAMENTI RESIDUI	RESIDUI FINALI	
CF2 03 - ASSISTENZA PUBBLICA					
CF3 01 - MATERNITA', INFANZIA E MINORI					
CATEGORIA V - TRASFERIMENTI					
CE2 07 - AGLI ALTRI ENTI PUBBLICI					
CE3 01 - ENTI DELL' AMMINISTRAZIONE CENTRALE	332.407.000	193.666.000	333.654.000	138.741.000	
TOTALE CE2	332.407.000	193.666.000	333.654.000	138.741.000	
TOTALE CATEGORIA	332.407.000	193.666.000	333.654.000	138.741.000	
TOTALE CF3	332.407.000	193.666.000	333.654.000	138.741.000	
CF3 03 - ASSISTENZA GENERICA A MEZZO DI ISTITUZIONI PUBBLICHE E PRIVATE					
CATEGORIA V - TRASFERIMENTI					
CE2 01 - ALLE FAMIGLIE E AD ISTITUZIONI SOCIALI					
CE3 05 - CONTRIBUTI AD ISTITUZIONI SOCIALI NON AVENTI FINI DI LUCRO	60.000.000	60.000.000	0	0	
TOTALE CE2	60.000.000	60.000.000	0	0	
TOTALE CATEGORIA	60.000.000	60.000.000	0	0	
TOTALE CF3	60.000.000	60.000.000	0	0	
CF3 09 - ALTRE					
CATEGORIA V - TRASFERIMENTI					
CE2 01 - ALLE FAMIGLIE E AD ISTITUZIONI SOCIALI					
CE3 03 - PROVVIDENZE A FAVORE DEI DIPENDENTI STATALI E DELLE LORO FAMIGLIE	136.330.000	135.730.000	30.850.000	36.607.200	
CE3 04 - ASSISTENZA GRATUITA DIRETTA					
TOTALE CE2	1.310.056.345	1.171.655.045	21.397.830	153.341.900	
TOTALE CATEGORIA	1.446.386.345	1.307.385.045	52.247.830	189.949.100	
TOTALE CF3	1.446.386.345	1.307.385.045	52.247.830	189.949.100	
TOTALE CF2	1.838.793.345	1.561.051.045	385.903.830	328.690.100	
TOTALE SEZIONE	1.838.793.345	1.561.051.045	385.903.830	328.690.100	
TOTALE RUBRICA	1.724.034.857.599	1.561.758.384.345	97.674.422.058	239.904.931.452	
TOTALE MINISTERO	3.717.485.387.364	3.308.671.778.181	527.960.432.769	1.112.870.852.612	

**MINISTERO DEGLI AFFARI ESTERI**



## DISEGNI DI LEGGE E RELAZIONI - DOCUMENTI

Lo stato di previsione del Ministero degli Affari Esteri per l'anno 1939, approvato con Legge 24.12.33, n.542, recava le seguenti previsioni iniziali :

Parte Corrente (competenza)	Lit.1.932.079.271.000.=
Conto Capitale (competenza)	" 1.000.000.000.=
	-----
	Lit.1.933.079.271.000.=

Nel corso dell'esercizio, alle predette previsioni sono state apportate variazioni comportanti un aumento (in termini di competenza) di Lit... 1.357.919.798.000 per le spese correnti e di Lit.3.806.094.000 per le spese in conto capitale.

Le previsioni, pertanto, si sono così modificate :

Parte Corrente (competenza)	Lit.3.289.999.069.000.=
Conto Capitale (competenza)	" 4.806.094.000.=
	-----
	Lit.3.294.805.163.000.=

Ad un primo esame delle risultanze del consuntivo 1939 si rivela che la percentuale delle somme pagate in conto competenza è pari al 95,07%, superiore a quella realizzata (36,05%) nel 1933.

## DISEGNI DI LEGGE E RELAZIONI - DOCUMENTI

    I I I O L O        S P E S E    C O R R E N T I        R U B R I C A    P R I M A        S P E S E    G E N E R A L I        C A T E G O R I A    S E C O N D A        P E R S O N A L E    I N    S E R V I Z I O    

BILANCIO CONSUNTIVO ESERCIZIO 1989

=====

( Costo globale medio pro-capite spese personale )

CAPITOLO 1017 : Lit. 107.500.382.797,=CAPITOLO 1018 : Lit. 2.867.774.664,=CAPITOLO 1019 : Lit. 2.076.833.911,=CAPITOLO 1020 : Lit. ==CAPITOLO 1503 : Lit. 334.767.399.744,=

TOTALE LIT.- 447.212.391.116,=

=====

LIRE 447.212.391.116 : 5.036 = LIRE 88.803.096,= (1)

COSTO GLOBALE MEDIO PRO-CAPITE LIRE 88.800.000,=

=====

(1) come da prospetti forniti dall'Uff.I° della D.G.P.A.

- diplomatici ..... 856,=

- dirigenti ..... 33,=

- livelli ..... 4.147,=

TOTALE ..... 5.036,=

=====













## DISEGNI DI LEGGE E RELAZIONI - DOCUMENTI

C A T E G O R I A T E R Z AP E R S O N A L E I N Q U I E S C E N Z A

Si fa presente che l'esiguità dello stanziamento previsto per il Cap. n. 1092 anche per l'anno 1989 non ha consentito di definire le numerosissime pratiche giacenti e quelle che continuamente sono pervenute a questo Ufficio.

Tale situazione peggiora di anno in anno, infatti si può facilmente constatare che durante il 1989 sono stati presi impegni per £. 110.000.000, sono stati accertati residui per £. 115.502.000 da liquidare nel seguente esercizio finanziario (con un aumento del volume degli impegni pari al 220% dello stanziamento iniziale), e sono stati emessi mandati di pagamento per un totale di £.93.242.388 (pari al 190% dello stanziamento annuo di cassa).

I motivi di un simile aggravio di spesa sul Cap. n. 1092 sono dovuti:

- 1°) al notevole incremento dei contributi richiesti dall'I.U.I.S. ai sensi della Legge n.322/1958,
- 2°) alle richieste di cessazione dal servizio presentate dal personale estraneo all'Amministrazione addetto ai Gabinetti ed alle Segreterie Particolari dei membri del Governo operanti presso il M.A.E.,
- 3°) all'applicazione dell'art. 1 ex Lege n. 29/1979,
- 4°) alle richieste di costituzione della posizione assicurativa a favore di insegnanti assunti a contratto dal M.A.E. per le scuole italiane all'estero.

Per regolarizzare almeno in parte la presente situazione, e considerato che il volume delle operazioni annualmente effettuate sul capitolo de quo é ormai attestato intorno ai 200.000.000, si reputa necessario un congruo aumento dello stanziamento per il Cap. 1092.

## DISEGNI DI LEGGE E RELAZIONI - DOCUMENTI

C A T E G O R I A   Q U A R T AA C Q U I S T O   B E N I   E   S E R V I Z ICAPITOLO 1108

Nell'impiego dello stanziamento di bilancio, pari a L. 11 miliardi e 61.800.000 - al netto dei fondi stornati a favore del P.G.S. (L.670.000.000) e della riduzione di cui al D.L. n.201 - si evidenziano i sottoindicati interventi di manutenzione straordinaria:

1)	refacimento impianto elettrico di tut l'immobile demaniale 1° tranche (cabi ne di trasformazione, colonne montan- ti, gruppi di continuità e gruppi elettro geni).....L.	5.871.000.000.-
2)	ristrutturazione locali dell'Ufficio Pas- saporti e refacimento uffici alti funzio- nari....."	650.000.000.-
3)	lavori di bonifica e recupero alcuni grottoni da adibire ad archivi di depo- sito....."	400.000.000.-
4)	refacimento alcuni bagni fatiscenti ed interventi di somma urgenza per impe- meabilizzazione di n. 2 fosse ascensori e per risanamento di una chiostrina ....."	300.000.000.-
5)	acquisizione di scaffalature, attrezzatu- re d'ufficio e contenitori specifici per archivio....."	280.000.000.-
6)	lavori di sicurezza presso Ufficio Cor- rieri ed interventi straordinari siste- mi video sorveglianza TV.CC....."	280.000.000.-
7)	impermeabilizzazione di un'altra par- te del tetto (3° stralcio) del Palazzo del- la Farnesina....."	260.000.000.-
8)	completamento lavori di ristruttura- zione e refacimento impianto elettrico Ragioneria Centrale....."	265.000.000.-

## DISEGNI DI LEGGE E RELAZIONI - DOCUMENTI

9)	completamento lavori di adeguamento C.P.I. dei locali sede della Cooperativa.....L.	230.000.000.-
10)	rifacimento ascensore n.2....."	205.000.000.-
11)	lavori sistemazione Asilo Nido....."	145.000.000.-
12)	modifica di n.9 quadri elettrici forniti dal Genio Civile....."	120.000.000.-
13)	sostituzione ultime due caldaie nella centrale termica....."	100.000.000.-
14)	bonifica alcuni ambienti della D.G.R.C. (Palazzo Venezia)....."	100.000.000.-

ooooOoooo

## DISEGNI DI LEGGE E RELAZIONI - DOCUMENTI

## Cap. 1109 - " SPESE POSTALI E TELEGRAFICHE"

Il cap. 1109, che finanzia le spese postali e telegrafiche di questo Ministero, ha presentato, nel corso dell'esercizio finanziario 1989, una gestione ancor più difficoltosa di quella dei precedenti esercizi. Le normali difficoltà gestionali del capitolo consistono nel rilevante ritardo ( uno, due anni ) con il quale pervengono numerose fatture dal Ministero delle Poste e Telecomunicazioni, Italcable etc. rispetto all'anno di competenza delle medesime, il che comporta la sostanziale impossibilità di prevederne e quantificarne le spese nonchè di documentare parte di quelle ancora da sostenere al termine di ogni esercizio e che devono formare oggetto di decreto di accertamento dei residui. Ciò determina la conseguente necessità di provvedere spesso al pagamento delle medesime non appena pervengono i relativi titoli, facendo ricorso all'art. 273 lettera n) del regolamento di Contabilità Generale dello Stato. Tutto ciò comporta una consistente riduzione dello stanziamento del capitolo per l'esercizio di competenza. A ciò si è aggiunta nel 1989 la necessità di far fronte al pagamento di fatture risalenti all'esercizio 1986 che risultavano all'epoca non pervenute.

L'aumento dello stanziamento iniziale ottenuto in conseguenza dell'assestamento del bilancio , ha comunque consentito, a seguito del parere favorevole della Avvocatura Generale dello Stato, il saldo di dette fatture.

Dall'analisi della gestione risulta che lo stanziamento iniziale del capitolo era, per il 1989, di Lit. 4.000.000.000 in termini di competenza e 4.500.000.000 in termini di cassa. Detti importi sono stati rispettivamente incrementati in sede di assestamento di Lit. 2.684.000.000 e Lit. 1.911.382.000, per totali pari a Lit. 6.684.000.000 e Lit. 6.411.382.000 e con provvedimento " ad hoc" del Ministero del Tesoro dell'importo di Lit. 200.000.000 per spese connesse all'Anagrafe consolare.

## DISEGNI DI LEGGE E RELAZIONI - DOCUMENTI

E' stato erogato in conto competenza l'importo di Lit. 3.438.610.588 di cui Lit. 1.242.656.305 ai sensi dell'art. 273 lettera n) del Regolamento di Contabilità Generale dello Stato. La restante somma è stata oggetto d'impegno ed i pagamenti sono in corso di effettuazione in conto residui, di cui Lit. 1.399.950.350 già ad oggi erogati.

Non si è potuto impegnare l'ammontare di Lit.280.358.488 che è pertanto da ascrivere ad economie di bilancio, in quanto, a causa dei ritardi più sopra indicati, non sono pervenuti in tempo utile i documenti giustificativi delle relative spese da allegare al decreto di accertamento dei residui, a fine anno. Nel corso del 1989 si è altresì provveduto al pagamento in conto residui 1988 della somma di Lit. 578.183.775.



CAPITOLO 1113

Tale capitolo costituisce il principale sostegno alle attività di istituto del Ministero nel settore stampa e informazione in quanto su di esso gravano le spese per abbonamenti alle Agenzie di stampa italiane ed estere, per abbonamenti ed acquisto di giornali e pubblicazioni per il Ministero e per le Sedi all'estero, per l'acquisto, il noleggio e la manutenzione di apparecchiature per il Servizio Stampa del Ministero e delle Rappresentanze all'estero, per le visite di giornalisti stranieri in Italia e per traduzioni.

Su detto capitolo è stata stanziata nel 1989 la somma di £. 1.750.000.000, uguale a quella assegnata nell'esercizio precedente, ridotta a £. 1.719.119.000 in osservanza al D.L. 113 del 28 marzo 1989.

Tale stanziamento ha consentito, da una parte, di far fronte alle spese derivanti dalle esigenze del Servizio, e dall'altra di soddisfare le esigenze prioritarie delle Sedi all'estero. In questo ultimo caso, una parte dei suddetti finanziamenti è stata destinata alla sottoscrizione di nuovi abbonamenti ad Agenzie di informazione internazionali in favore di alcune Rappresentanze dotate di insufficiente supporto informativo.

E' stato anche possibile dotare quattro Uffici del Ministero di apparecchiature telefax.

Inoltre, nel quadro delle iniziative volte a potenziare il livello informativo del Servizio Stampa, è stato rinnovato il noleggio di un terminale "T-WARE" di notevole capacità, con il quale è possibile raccogliere, gestire e consultare rapidamente notizie o gruppi di notizie trasmesse dalle 8 Agenzie di stampa a cui questo Servizio è collegato.

Infine, allo scopo di soddisfare almeno in parte le numerose richieste delle Sedi all'estero, è stato fornito un certo quantitativo di libri, pubblicazioni e materiale informativo sulla realtà economica, politica e sociale dell'Italia.

---

---

DISEGNI DI LEGGE E RELAZIONI - DOCUMENTI

---

---

CAPITOLO 1114 (spese obbligatorie)

Tale capitolo è destinato a spese per la diffusione di notizie italiane attraverso agenzie italiane di informazione con rete di servizi esteri su piano mondiale.

La cifra complessivamente assegnata ha consentito a questo Servizio di far fronte agli oneri derivanti dalle Convenzioni in essere con l'Agenzia ANSA e con l'Agenzie IPS - Inter Press Service.

CAP. 1115 - Spese del Cerimoniale.= RELAZIONE

I fondi di questo Capitolo sono stati utilizzati - in occasione di visite ufficiali in Italia di Capi di Stato ed altre personalità estere, nonché di missioni e delegazioni - per i seguenti servizi e forniture: spese di albergo, di ristorazione, di bar e di catering; spese per noleggio di mezzi di trasporto, per addobbi floreali, per acquisto di omaggi e doni, per acquisto di decorazioni; spese per stampa di inviti ai ricevimenti, per l'organizzazione di incontri politici internazionali, per installazioni temporanee e relativo traffico di linee telefoniche, telex e telefax; spese relative alle autovetture in dotazione al Drappello di Rappresentanza del Cerimoniale, ecc.

= ECONOMIE

Capitolo 1116

L'assegnazione sul Cap.1116, gestito da questo Centro Cifra per il 1989, di L. 7.200.000.000, è stata ridotta del 2% ai sensi dell'Art.5, comma 1 del D.L. n.201 del 29/5/1989. L'assegnazione definitiva, ammontante a L. 6.950.000.000, è stata utilizzata interamente per il funzionamento del Centro e, in particolare:

- 1) acquisto di ricambi per macchine cifranti, telefax e relative cifranti, macchine telescriventi e relativi ricambi, mobili di sicurezza (apparati distruggi documenti, casseforti e porte corazzate, gruppi statici di continuità);
- 2) realizzazione di una nuova Sala Radio e potenziamento della rete radio ministeriale con l'installazione di nuove stazioni);
- 3) noleggio del sistema elaborazione dati e delle fotocopiatrici utilizzate nel reparto fotoriproduzione nonché manutenzione di apparati occorrenti al servizio.
- 4) potenziamento delle attrezzature tecniche dei Centri regionali, dislocati all'estero con il compito di provvedere con tempestività alla riparazione e manutenzione delle apparecchiature telecomunicanti e crittografiche in avaria nelle aree di loro competenza;
- 5) realizzazione di una struttura schermata per la nuova sala Cifra e automatizzazione della stessa mediante un sistema di collegamento tra i lettori ottici e l'elaboratore Siemens;
- 6) potenziamento della rete criptofonica del Ministero;
- 7) realizzazione di un sistema automatico per la gestione del traffico telegrafico COREU e WEU.

## DISEGNI DI LEGGE E RELAZIONI - DOCUMENTI

Capitolo 1120 - Spese per la stampa ed allestimento di pubblicazioni, l'acquisto, trasporto e manutenzione di macchine e materiali anche di consumo occorrenti per il funzionamento della Tipografia Riservata e Centro Fotorotolitografico.

Come per l'anno precedente, è proseguita - nel corso del 1989 - l'opera di ammodernamento delle attrezzature e dei macchinari in dotazione alla Tipografia Riservata ed al Centro Fotorotolitografico. Sono occorsi in particolare 136.000.000 per l'acquisto di due terminali del sistema di fotocomposizione e di accessori vari necessari per il potenziamento del Centro che ha visto intensificarsi notevolmente la propria attività a seguito della chiusura della Tipografia.

D'altra parte, è da tenere presente che la ridotta attività della Tipografia ha indotto ad affidare all'Istituto Poligrafico dello Stato lavori di stampa, ai quali - data l'entità e le caratteristiche tecniche - non si poteva provvedere con le macchine del Centro Fotorotolitografico suddetto (Lit. 143.767.500).

Ulteriori somme impegnate sul capitolo hanno riguardato spese effettuate per lo sgombero e stoccaggio, dai locali della Tipografia ad altri idonei, delle macchine da stampa a causa dei previsti lavori di risistemazione dei locali medesimi, nonché interventi di manutenzione, piccole forniture e materiale di consumo.

Sulla competenza assegnata al capitolo in questione non vi sono state - per il 1989 - significative economie di bilancio mentre, per quanto riguarda l'avanzo di cassa, è da notare che lo stesso è dovuto al ritardo con il quale il Poligrafico dello Stato richiede il pagamento delle proprie forniture.

## DISEGNI DI LEGGE E RELAZIONI - DOCUMENTI

Capitolo 1122: Spese per attività di studio e programmazione, per il riordinamento e la ristrutturazione degli archivi centrali del Ministero e per la preparazione e pubblicazione di studi, indici di archivio e documenti mediante utilizzo anche di esperti e la collaborazione di Università, Enti e Istituti specializzati.

Come già avvenuto per gli anni precedenti, anche nel corso del 1989 l'Amministrazione degli Esteri ha annesso particolare rilevanza all'attività di studio e ricerca ed ha continuato ad avvalersi per tale settore anche della collaborazione di esperti ed Enti esterni altamente qualificati.

Va al riguardo evidenziato in primo luogo il rinnovo della convenzione stipulata con la Ditta I.S.M.O. per il completamento della seconda fase della ricerca socio-organizzativa finalizzata all'individuazione dei carichi di lavoro.

L'Amministrazione si è valsa inoltre della collaborazione di esperti per ricerche su temi politici internazionali e di persone con competenza ed esperienza specifica per la preparazione dei volumi dei Documenti Diplomatici Italiani relativi agli anni 1933-1939.

Si è provveduto inoltre alla pubblicazione di alcuni studi affidandone la stampa, come di consueto, all'Istituto Poligrafico e Zecca dello Stato.

Gli impegni assunti hanno riguardato 11 convenzioni con esperti ed enti esterni e 6 contratti con il Poligrafico e Zecca dello Stato.

La particolare dinamica del capitolo, sul quale vengono soprattutto imputate spese per convenzioni a cadenza annuale, comporta una notevole mole di residui, che vengono liquidati nell'esercizio successivo.

Non vi sono state economie di bilancio significative rispetto alla competenza.

## CENTRO PER L'INFORMATICA

## CAP. 1125 (RUBRICA I)

Premessa

Il Centro per l'Informatica, nato operativamente il 2 gennaio 1986, ha consolidato nel suo quarto anno di vita il processo di ammodernamento delle strutture e di informatizzazione dell'Amministrazione estendendo il suo raggio d'azione anche alla rete diplomatico-consolare che è la più ampia tra quelle dei paesi maggiormente industrializzati (111 Ambasciate, 10 Rappresentanze Permanenti e 136 Uffici Consolari di I categoria).

Nel corso del 1989, oltre alle operazioni cosiddette routinarie, è stato elaborato e realizzato anche in collaborazione con il Ministero dell'Interno, il Ministero delle Finanze e l'ISTAT il complesso progetto informatico "Anagrafe 1990" dedicato alla informatizzazione di tutte le fasi procedurali relative all'anagrafe consolare degli italiani all'estero.

Tale progetto è consistito nella elaborazione di un software applicativo originale e nella fornitura di attrezzature informatiche a tutta la rete.

Gli obiettivi programmatici prefissati sono stati pienamente raggiunti e questo risultato ha costituito un forte incoraggiamento per mettere allo studio nuovi progetti di informatizzazione che saranno eseguiti negli anni a venire facendo ricorso all'uso del satellite.

Analisi della spesa

I fondi disponibili sul capitolo 1125 per l'esercizio finanziario 1989 ammontavano a Lit. 6.190.000.000 di cui 5.390.000.000 come stanziamento iniziale più Lit. 800.000.000 concessi in sede di assestamento del bilancio per le Elezioni al Parlamento Europeo del giugno 1989.

Tali fondi sono stati impegnati per 6.177.822.640 con un'economia di gestione di 12.177.360.

Per quanto concerne i pagamenti, in conto competenze ed in conto residui, sono stati complessivamente erogati 6.650.688.715.

C'è da far rilevare che durante l'esercizio finanziario 1989 ha gravato sulla competenza del Cap. 1125 la spesa di acquisto, manutenzione e trasporto di attrezzature informatiche anche per le rappresentanze diplomatico-consolari all'estero per un ammontare di lire 1.151.757.000. ./.

## DISEGNI DI LEGGE E RELAZIONI - DOCUMENTI

Per quanto concerne invece l'automazione dell'Amministrazione centrale gli impegni assunti ammontano complessivamente a Lit. 4.787.688.000 così ripartiti:

- acquisto nuove attrezzature informatiche (comprese quelle tempestizzate) per un ammontare di Lit. 2.265.629.000;
- manutenzione di personal computers, minielaboratori e stampanti, licenze d'uso per il software e leasing di attrezzature in dotazione di Uffici del Ministero per un importo complessivo di Lit. 2.315.311.000;
- acquisto materiale di supporto per il funzionamento di dette apparecchiature per Lit. 109.168.000;
- corsi di formazione per il personale per Lit. 97.580.000.

Come per gli anni passati rilevanza ha avuto nel corso dell'esercizio finanziario 1989 la gestione giuridica ed economica del personale del Ministero affidata (dal 1987) alla società Italsiel che ha comportato un esborso di Lit. 148.711.920 per la conduzione tecnica delle procedure.

I costi riguardanti la gestione del Main-frame IBM4381, su cui risiedono i programmi del personale unitamente alle procedure concernenti la D.G.C.S., sono stati i seguenti: canone annuale di leasing del Main-frame, relativa manutenzione e licenza d'uso dei programmi, manutenzione apparecchiature Memorex Lit. 439.165.000, locazione e manutenzione di terminali/concentratori Lit. 190.497.000, manutenzione della sala elaborazione dati e apparecchiature collegate Lit. 29.291.000, modulistica relativa al pagamento di competenze varie al personale in servizio sia in Italia che all'estero per un importo di Lit. 38.591.000.

Nell'ambito dell'automazione dell'informazione politica gli impegni assunti nell'esercizio 1989 sono così dettagliati: leasing e manutenzione main-frame Siemens 7550 e relativo software Lit. 950.817.000, manutenzione due elaboratori Siemens 7530 Lit. 45.846.000.



CAP. 1129

= RELAZIONE

Si è provveduto alla manutenzione ordinaria dello stabile, del parco e del giardino del comprensorio demaniale di Villa Madama e, con particolare impegno, si è provveduto al potenziamento di una parte del sistema di sicurezza a supervisione centralizzata, data la particolare destinazione della Villa medesima a continui incontri ad altissimo livello politico nazionale ed internazionale.

= ECONOMIE

## DISEGNI DI LEGGE E RELAZIONI - DOCUMENTI

Cap. 1132 : Spese per la stampa per la stampa, l'acquisto e la diffusione di pubblicazioni. Spese per il funzionamento del Servizio Storico e Documentazione.

Come di consueto si è dato corso al rinnovo di tutti gli abbonamenti già attivi e si è provveduto anche alla sottoscrizione di alcuni nuovi abbonamenti ritenuti particolarmente utili per lo svolgimento del lavoro degli Uffici richiedenti. Si è inoltre provveduto all'acquisto di quelle pubblicazioni necessarie alla documentazione di base dei vari Uffici del Ministero.

Le spese per l'Emeroteca e la Biblioteca, in particolare, hanno assorbito circa la metà della competenza del capitolo mentre una considerevole parte di essa è stata utilizzata per il rinnovo dell'abbonamento alla Gazzetta Ufficiale, per le Sedi all'estero e per gli uffici del Ministero.

Non si sono registrate significative economie di bilancio sulla competenza del capitolo. I residui determinatisi al 31.12.1989 sono principalmente da imputarsi all'iter burocratico-amministrativo particolarmente complesso e ulteriormente appesantitosi a causa della temporanea mancanza del Consegnatario (che cura la presa in carico dei volumi) proprio in chiusura di esercizio finanziario e al fatto che alcuni impegni si sono potuti concretizzare solo in fine esercizio.

## DISEGNI DI LEGGE E RELAZIONI - DOCUMENTI

1. Il D.P.C. del 30 dicembre 1975, a seguito della firma dell'Accordo tra l'Italia e la Jugoslavia, che chiudeva le questioni del nostro confine orientale lasciate aperte dal Trattato di Pace e programmava attività in numerosi settori, ha istituito uno speciale Comitato Interministeriale di Coordinamento.

2. Le funzioni di tale Comitato sono state via via prorogate con Legge n. 73 del 14 marzo 1977, n. 780 del 18 novembre 1980, n. 962 del 22 dicembre 1982, n. 45 del 28 febbraio 1986, in quanto è apparso indispensabile mantenere in vita un Ufficio - analogo a quello permanente istituito dal Ministero Esteri jugoslavo - che coordini l'attività delle varie amministrazioni dello Stato per dare esecuzione alle varie iniziative ed agli accordi bilaterali che discendono dal Trattato di Osimo.

3. Al Comitato è assegnata la gestione dei seguenti Capitoli:

A) Cap. 1135 (spese di funzionamento)

Somma assegnata L. 100.000.000

Sul Capitolo gravano le spese per il funzionamento dell'Ufficio e quelle per la partecipazione alla riunioni delle seguenti Commissioni Miste italo-jugoslave:

- Commissione per la manutenzione del confine di Stato;
- Commissione per l'applicazione degli Accordi di Udine e relativi sottocomitati;
- commissione per l'idroeconomia e relativi sottocomitati;

## DISEGNI DI LEGGE E RELAZIONI - DOCUMENTI

- Commissione per la difesa antigrandine;
- Commissione per la Pesca nel Rettangolo di Trieste e relativi sottocomitati;
- Commissione per l'inquinamento dei fiumi provenienti dalla Jugoslavia;
- Sedute del Comitato Interministeriale di Coordinamento;
- nonché spese per traduzione di documenti dallo sloveno in italiano, interessanti i beni catastali, amministrativi, ereditari, ecc. siti nei territori ceduti alla Jugoslavia ed appartenenti a cittadini italiani;
- compensi agli interpreti, spese per acquisto cancelleria, mobili ed attrezzature per l'Ufficio.

Nessun gettone di presenza viene corrisposto per la partecipazione alle riunioni.

B) Cap. 1136 (spese per gli studi) Es. 1989

Somma assegnata

L. 700.000.000

Su detto capitolo gravano le spese per lo studio di problemi riguardanti la collaborazione tra i due Stati.

Sono state concluse le seguenti Convenzioni:

- a) con l'Istituto Superiore dei Trasporti (ISTRA), firmata a Roma il 14.6.1989, per uno studio tecnico-economico sugli aspetti infrattutturali ed operativi dei Porti italiani e jugoslavi in Adriatico
- L. 214.580.800
- b) con la Soc. di ingegneria C. Lotti ed Associati, firmate a Roma il 24.7.1989 ed il 25.9.1989, per l'effettuazione di uno studio tecnico-economico su collegamento intermodale MOnfalcone-Europa Centrale
- 412.251.700

TOTALE

626.832.500

## DISEGNI DI LEGGE E RELAZIONI - DOCUMENTI

Tutto ciò ovviamente in collaborazione con Enti jugoslavi.

- C) Cap. 3172 (spese per le ricerche oceanografiche e studi in attuazione accordo italo-jugoslavo)  
- Per memoria.- Nessuno stanziamento.

4. le Convenzioni sono state trasmesse alla Corte dei Conti per la prescritta registrazione. I rendiconti delle spese effettuate sul Cap. 1135 vengono ugualmente trasmesse allo stesso Organo di Controllo alle scadenze fissate.

Si allega un prospetto sintetico-contabile relativo ai suddetti 3 capitoli di bilancio, per l'esercizio 1980.


## DISEGNI DI LEGGE E RELAZIONI - DOCUMENTI

ESERCIZIO FIN. 1989

STANZIAMENTO	100.000.000
SPESE	
- per l'acquisto di attrezzature tecniche tramite Provv. Gener. dello Stato	29.036.000
- (stipendi, missioni, interpretariato, traduzioni, cancelleria, acquisto arredi, ritenute prev.li ed erariali)	55.791.864
<b>ECONOMIA</b>	15.172.136

Stanziamiento	impegno	pagamenti	note
684.000.000	214.580.800 (Ispra)	63.070.000	
	412.251.700 (Lotti)		attesa registrazione del provvedimento
	<u>626.832.500</u>		ECONOMIA Lit. 57.167.500

Stanziamiento	impegno	pagamenti	note
P.M.	/	/	/



Cap.1138: Spese per il funzionamento dell'Archivio Storico Diplomatico

Anche quest'anno si è proceduto al rinnovo degli abbonamenti e all'acquisto di tutte quelle pubblicazioni che l'Archivio Storico ha ritenuto importanti e necessarie per la sua Biblioteca.

In particolare si è proceduto alla riproduzione delle lastre fotografiche del "Fondo Rodi", resa necessaria per una migliore conservazione della collezione che, sistemata negli originali contenitori di cartoni, risultava minacciata dalle condizioni di umidità non ottimali dei locali dell'Archivio Storico Diplomatico.

Non si sono registrate significative economie di bilancio sulla competenza del capitolo. Poichè peraltro alcuni impegni di spesa si sono potuti formalizzare solo in chiusura di esercizio, si è determinato al 31.12.1989 un zero quantitativo di residui.

## DISEGNI DI LEGGE E RELAZIONI - DOCUMENTI

Cap.1139 - Elezioni Parlamento Europeo - Esercizio Finanziario 1989 -

Il Capitolo 1139 è stato istituito nel 1989 per far fronte alle spese connesse all'elezione del Parlamento Europeo con uno stanziamento di Lit.2.500.000.000, incrementato in sede di provvedimento di assestamento al bilancio dell'importo di Lit.600.000.000.

Le disponibilità globali, pari a Lit.3.100.000.000.= sono state utilizzate fino a concorrenza dell'ammontare di Lit.2.819.413.325 per spese in conto competenza e per Lit.31.400.000.000.= in conto residui.

L'importo di Lit.249.486.675 è rimasto inutilizzato ed è pertanto da ascrivere ad economia di bilancio. Ciò soprattutto data l'estrema difficoltà di formulare in proposito previsioni di spesa che non potevano sostanzialmente basarsi sulle spese sostenute per l'elezione di cinque anni prima, dato il notevolissimo aumento dei costi, e che erano pertanto prive di seri punti di riferimento.



ANALISI DELLE RISULTANZE DI CONSUNTIVO PER SERVIZI,  
PROGRAMMI E PROGETTI

Con lo stanziamento di L. 1.960.000.000 sul cap. 1141 per l'anno finanziario 1989, il Ministero Affari Esteri ha provveduto all'organizzazione ed al funzionamento dei servizi sociali di mensa, asilo nido, e di assistenza estiva ai figli del personale in servizio (Baby Parking).

In particolare, riguardo al servizio mensa - e tenendo conto del sempre maggior affermarsi dell'orario di lavoro su cinque giorni lavorativi - si è registrato un sensibile aumento dell'affluenza di utenti rispetto all'anno precedente, per cui si è resa indispensabile una rigida cautelativa economia di gestione che ha inciso sulle spese per il potenziamento della struttura, utilizzata, però ormai, in ogni suo margine.

Nel corso del 1989 risultano erogati circa 124.000 pasti.

L'asilo nido ha permesso di fronteggiare le esigenze di circa 84 bambini di età compresa tra i tre mesi ed i tre anni, registrando liste di attesa non esaurite e dimostrando ancora una volta, nei risultati concreti, la bontà delle norme che prevedono iniziative del genere sui luoghi di lavoro.

Infine, per i figli di dipendenti in età compresa tra i tre ed i dodici anni, è stato inoltre organizzato il servizio di assistenza estiva all'infanzia (Baby Parking) con un numero globale di oltre 550 unità di utenza.

In sostanza, l'attivazione di tali servizi di interesse collettivo ha confermato la propria rispondenza alle finalità previste con innegabile beneficio per il livello di efficienza e produttività del personale.

Per quanto concerne il cap. 1251, la previsione in bilancio ha permesso di intervenire in favore di impiegati e personale a riposo attraverso l'erogazione di sussidi straordinari, purtroppo condizionati dai modesti limiti dello stanziamento (L.57.000.000).

---

---

DISEGNI DI LEGGE E RELAZIONI - DOCUMENTI

---

---

CAP. 1142

= RELAZIONE Visite ufficiali e di Stato all'estero del Presidente della Repubblica e Delegazione a seguito. Con tali fondi si é provveduto al pagamento delle spese connesse con le visite che nel corso del 1989 il Signor Presidente della Repubblica ha effettuato in Giappone, Polonia, Stati Uniti d'America, e Repubblica Democratica di Algeria. Le Spese riguardano oltre che il trattamento di missione per la delegazione al seguito, le spese di albergo, di ristorazione, organizzazione per la stampa al seguito, acquisto doni ecc.

= ECONOMIE

## DISEGNI DI LEGGE E RELAZIONI - DOCUMENTI

RUBRICA SECONDARAPPRESENTANZE ALL'ESTEROCATEGORIA SECONDAPERSONALE IN SERVIZIO

BILANCIO CONSUNTIVO ESERCIZIO 1989

=====

( Costo globale medio pro-capite spese personale )

CAPITOLO 1017 : Lit. 107.500.382.797,=CAPITOLO 1018 : Lit. 2.867.774.664,=CAPITOLO 1019 : Lit. 2.076.833.911,=CAPITOLO 1020 : Lit. ==CAPITOLO 1503 : Lit. 334.767.399.744,=

TOTALE LIT. 447.212.391.116,=

=====

LIRE 447.212.391.116 : 5.036 = LIRE 88.803.096,= (1)

COSTO GLOBALE MEDIO PRO-CAPITE LIRE 88.800.000,=

=====

(1) come da prospetti forniti dall'Uff. I° della D.G.P.A.

- diplomatici ..... 856,=

- dirigenti ..... 33,=

- livelli ..... 4.147,=

TOTALE ..... 5.036,=

=====

DISEGNI DI LEGGE E RELAZIONI - DOCUMENTI

CATEGORIA 2 : IMPIEGATI CIVILI ED OPERAI  
 AMMINISTRAZIONE Ministero Affari Esteri 0.6.0  
 SERVIZIO :  
 RILEVAZIONE DEL  
 .....1.1.90.....

vocolo per la rilevazione del personale dirigente, con qualifiche attipiche e ad esaurimento

**CARRIERA DIPLOMATICA**

DESCRIZIONE	COD	Situazione precedente		Situazione attuale		CLASSI DI STIPENDIO									
		organico	occupati	organico	occupati	1	2	3	4	5	6	7	8		
1 Ambasciatore	010 D1	22	26	22	30	1	2	2	2	3	11	4	5		
2 Min. Plen. I classe	010 D2	56	72	56	69	1	2	2	8	18	4	19	9		
3 Min. Plen. II classe	010 D3	90	114	90	126*	2	10	24	29	12	11	20	18		
4 Consigliere d'Ambasciata	010 D4	190	186	190	210*	6	25	37	26	6	46	37	33		
5 Consigliere di Legazione	010 D5	270 <sup>a</sup>	150	270 <sup>a</sup>	188	4	85	30	20	10	3	1	2		

**CLASSI DI ETÀ**

Meno di 40	40 - 44		45 - 49		50 - 54		55 - 59		60 e oltre		TOTALE
	M	F	M	F	M	F	M	F	M	F	
1				5		8		17			30
2				7		27		35			66
3			21	46	2	36		21			126
4	31	1	89	4	55	2	13	15			210
5	4	1	57	6	16		4	2			133

Firma del compilatore: Roberto Della Sala

Firma del dirigente:

1	2	3	4	5	NORC		Toscana	Umbria	Marche	Lazio	CENTRO		Abruzzi	Molise	Capania	Puglia	Basilicata	Calabria	Sicilia	Sardegna	SUD		ESTERO	TOTALE	
					M	F					M	F									M	F			

□ Ordine complessivo dei Consiglieri di Legazione, destinazione dello L. 285/89 segue -

DISEGNI DI LEGGE E RELAZIONI - DOCUMENTI

<b>MODELLO</b> 2 AB	CATEGORIA 2 : IMPIEGATI CIVILI ED OPERAI	AMMINISTRAZIONE <b>Ministero Affari Esteri</b>	RILEVAZIONE DE- <b>1.1.90</b>
Modello per la rilevazione del personale dirigente, con qualifica attribuite e ad esaurimento		SERVIZIO	
		DI RUOLO : Normale <input checked="" type="checkbox"/>	Della provincia di Bolzano <input type="checkbox"/>

QUALIFICA DESCRIZIONE	LIV	Situazione precedente		Situazione attuale		CLASSI DI STIPENDIO									
		Organica	Occupati	Organico	Occupati	(di cui) personale fuori ruolo (iniziale)	1	2	3	4	5	6	7	8	
<i>Segretario I Sezione di Sezione</i>		310	-	310	233	1	164	67	2						

C - A S S I D I E T A'													
Meno di 40		40 - 44		45 - 49		50 - 54		55 - 59		60 e oltre		TOTALE	
M	F	M	F	M	F	M	F	M	F	M	F	M	F
194	23	8	1	5	-	2	-						

REGIONE	NORD		CENTRO		SUD		ESTERO		TOTALE
	M	F	M	F	M	F	M	F	
Piemonte									
Valle d'Aosta									
Lombardia									
Trentino Alto Adige									
Veneto									
Friuli Venezia G.									
Liguria									
Emilia Romagna									
Toscana									
Umbria									
Marche									
Lazio									
CENTRO									
SUD									
ESTERO									
TOTALE									

Firma del compilatore

Firma del dirigente





DISEGNI DI LEGGE E RELAZIONI - DOCUMENTI

MODULO CATEGORIA C IMPREGIATI: C.C.I.A.A. ED OPERAI

MODULO PER LA RILEVAZIONE DEL PERSONALE DEI MINISTRI

AMMINISTRAZIONE **Ministero Affari Esteri** 0.6.0

SERVIZIO

DI RUOLO  Vermale  Della prov. di Brindisi

CON DI RUOLO

RELEVAZIONE DEL 1.1.90

NOTE

Firma del comp. atore **Roberto Della Valle**

Firma del dirigente

Liv	Situazione precedente		Situazione attuale		CLASSI DI STIPENDIO									Totale
	Organici	Occasali	Organici	Occasali	1	2	3	4	5	6	7	8	9	
9	-		15											3
8	110		62											2
7	675		1457											
6	1018		10											
5	576		1901											
4	1392		256											
3	285		180											
2	342		266											
1														
<b>5.147</b>														

Liv	NORD		CENTRO		SUD		ESTERO TOT
	M	F	M	F	M	F	
9							
8							
7							
6							
5							
4							
3							
2							
1							



C A T E G O R I A Q U A R T AA C Q U I S T O B E N I E S E R V I Z ICap. 1571

Le ragioni della chiusura a rareggio del capitolo sono le seguenti :

- Finanziamenti alle Rappresentanze all'estero : si é cercato di ridurre le richieste di finanziamento nei limiti di 930.000.000 malgrado le maggiori spese sostenute per le operazioni relative alle elezioni europee.
- Pagamenti fatture a Società per l'inoltro di bollette aeree, terrestri e marittime : l'invio di materiale elettorale per l'intera rete dei Consolati europei ha inciso notevolmente sui costi di spedizione. Tuttavia il basso costo del dollaro ed i criteri di confezionamento ed inoltro di merci diverse nella stessa spedizione hanno bilanciato le maggiori spese sostenute.
- Viaggi di corriere accompagnato : l'aumento delle tariffe aeree è stato compensato con la riduzione di alcuni viaggi e pertanto sono state sostenute le medesime spese dell'esercizio precedente.

CAPITOLO 1572

Allo stanziamento previsto in bilancio - pari a Lit. . .  
28,286 miliardi - sono state imputate spese per:

- fitto sedi diplomatiche e consolari all'estero:	Lit. 10.175.000.000
- fitto alloggi ex art. 84 D.P.R. 18/67:	" 10.777.000.000
- fitto alloggi ex art.177 D.P.R. 18/67:	" 4.880.000.000
- oneri accessori al fitto, tasse, im- poste e contributi vari delle sedi in regime di locazione:	" 2.454.000.000

CAPITOLO 1573

Nel 1989 lo stanziamento del capitolo 1573, iscritto nello stato di previsione della spesa di questo Ministero, è ammontato a 36 miliardi di lire, da destinarsi alla manutenzione ed oneri accessori delle sedi diplomatiche e consolari e degli altri edifici all'estero di proprietà dello Stato amministrati dal Ministero degli Affari Esteri.

Una quota di detto stanziamento, pari a 10 miliardi, è stata devoluta agli interventi di sicurezza, ivi comprese le spese per la sorveglianza dei suddetti immobili, all'acquisto ed alla spedizione di mobili di sicurezza.

Il restante stanziamento, pari a 26 miliardi, è stato destinato alla copertura delle spese connesse a:

- manutenzione ordinaria e straordinaria delle sedi all'estero di proprietà.
- acquisto mobili.

## DISEGNI DI LEGGE E RELAZIONI - DOCUMENTI

Capitolo 1574 "Spese di funzionamento degli Uffici all'estero".  
Esercizio finanziario 1989.

Lo stanziamento inizialmente assegnato al capitolo 1574 per l'esercizio 1989 per soddisfare le esigenze connesse all'acquisto dei beni e servizi interessati (energia elettrica, telex, telegrammi, posta, telefono, materiale di cancelleria, pulizia locali, minuta manutenzione, riscaldamento) pari a Lit. 21.000.000.000= e pertanto lievemente superiore a quello corrispondente dell'esercizio 1988 (Lit. 20.500.000.000=), è stato successivamente incrementato nel corso dell'anno con provvedimenti "ad hoc" del Ministero del Tesoro di Lit. 1.700.000.000= e di Lit. 1.200.000.000= per far fronte alle spese previste rispettivamente per l'Elezione del Parlamento Europeo e per l'Anagrafe Consolare.

Tale stanziamento ha inoltre beneficiato di una maggiorazione di Lit. 700.000.000= in sede di provvedimento di assestamento al bilancio, di cui Lit. 200.000.000= sempre per l'Elezione del Parlamento Europeo.

A fronte di uno stanziamento globale di Lit. 24.600.000.000= si sono sostenute in conto competenza spese pari a Lit. 23.092.512.760= e si è trasportato al 1990 ed erogato per far fronte a spese di anagrafe relativamente a detto esercizio la somma di Lit. 600.000.000= sulla base del disposto dell'art. 19 della Legge 470/88.

E' così rimasta sul capitolo una giacenza residuale a fine 1989 di Lit. 907.431.480=, di cui è stato a tutt'oggi erogato l'ammontare di Lit. 206.420.890=, con una rimanenza in conto giacenze residuali di Lit. 701.010.590= che, sulla base dell'esperienza dei decorsi esercizi, si prevede sarà utilizzata entro la data del 31.12.1990. La somma di Lit. 55.760= è da ascrivere ad economia di bilancio.

Si ritiene peraltro che la giacenza registrata a fine esercizio, resa possibile dai rigidi criteri di contenimento della spesa adottati dallo scrivente, pur se non trascurabile in assoluto, possa considerarsi contenuta entro limiti accettabili rappresentando poco più del 3,5% dello stanziamento complessivo.

CAPITOLO 1575

Lo stanziamento previsto in bilancio, pari a 3 miliardi, è stato utilizzato sulla base della seguente articolazione di spesa:

- acquisto e spedizione autovetture protette (Lit. 272.200.000)
- rinnovo parco veicoli delle sedi all'estero (Lit. 1.312.714.000)
- spese funzionamento veicoli sedi all'estero (Lit. 1.414.885.991= ivi comprese quelle di assicurazione).

E' da sottolineare che la voce di spesa per ultimo citata non comprende l'onere relativo all'acquisto di carburante che, a partire dal 1985, viene imputato ai fondi del capitolo 1574.

## DISEGNI DI LEGGE E RELAZIONI - DOCUMENTI

Cap. 1578 - Contributo per spese d'ufficio e di rappresentanza ai titolari degli uffici consolari di 2a categoria.

La gestione del Cap; 1578 non ha presentato nel corso del 1989 difficoltà particolarmente rilevanti, salvo quelle derivate dai lunghi tempi di registrazione dei decreti di concessione dei contributi per le spese di cui sopra da parte degli Organi di controllo, che causano un conseguente ritardo nell'accreditamento dei fondi, con comprensibili disagi da parte dei titolari degli uffici consolari di 2a categoria.

Lo stanziamento iniziale del capitolo, pari a Lit. 2.500.000.000 in termini di competenza e di Lit. 2.506.180.000 in termini di cassa è stato poi decurtato del 2% pari a Lit. 50.000.000.

E' stato erogato in conto competenza l'ammontare di Lit. 2.361.700.910 mentre è rimasta disponibile alla data del 31/12/1989 la somma di Lit. 88.299.090 a titolo di giacenza residuale. Di tale cifra è stato erogato alla data odierna l'ulteriore importo di Lit. 60.681.000, mentre restano da utilizzare fino al 31.12.1990 Lit. 27.618.090.

## DISEGNI DI LEGGE E RELAZIONI - DOCUMENTI

Capitolo 1579 "Spese eventuali all'estero. Esercizio finanziario 1989.

La gestione del Capitolo 1579, che contempla una serie di spese di carattere prevalentemente occasionale, e quindi non suscettibili di programmazione, non ha presentato particolari problemi.

Infatti lo stanziamento iniziale, pari a Lit. 200.000.000.- una volta integrato di Lit. 80.000.000- in sede di provvedimento di assestamento al bilancio, ha potuto far fronte in modo soddisfacente ai fabbisogni finanziari delle singole Sedi. Le disponibilità di cassa, tra spese effettuate in conto competenza (Lit.250.262.120) e in conto giacenze residuali (Lit.7.328.730), sono state pressoché completamente esaurite. Alla data attuale, resta l'importo di Lit.22.409.150, di cui si prevede l'utilizzo al 31.12.1990.

CAPITOLO 1581

Tale capitolo è destinato a spese per:

- acquisto di riviste, giornali ed altre pubblicazioni locali per uso esclusivo del servizio all'estero;
- materiale e pubblicazioni per le biblioteche all'estero.

Lo stanziamento di bilancio per il 1989 è stato di lire 330.000.000 su cui, a seguito del D.L. 28/3/1989 n. 113, è stata apportata una decurtazione di £. 10.719.000. Pertanto, con l'importo di £. 319.284.000 si è cercato di soddisfare le esigenze informative di ben 230 Sedi tra Rappresentanze diplomatiche, Consolati Generali e Consolati di I Categoria. Tali Sedi richiedono, infatti, i finanziamenti su tale capitolo per disporre di un repertorio essenziale della stampa locale, che è evidentemente un irrinunciabile strumento di lavoro e che le Rappresentanze in parola devono istituzionalmente seguire.

La cifra stanziata, che è risultata comunque insufficiente a soddisfare le necessità complessive delle Sedi anzidette, ha permesso di concedere ridotti finanziamenti anche ad alcuni Vice Consolati ed Agenzie Consolari. Nella generalità dei casi, peraltro, i fondi a disposizione hanno consentito di finanziare solo l'acquisto di un limitato numero di giornali, riviste ed altre pubblicazioni da parte delle Ambasciate, Rappresentanze Permanenti e Consolati di I Categoria.

Anche le numerose richieste per l'aggiornamento delle biblioteche e del materiale di consultazione - strumenti indispensabili per il buon funzionamento delle Sedi - hanno potuto essere accolte in misura solamente ridotta.



Cap. 1582 "Spese per consulenti legali, sanitari e tecnici"

Sullo stanziamento del Cap. 1582, pari a Lit. 200.000.000 e successivamente decurtato del 2% e quindi ridotto all'ammontare di Lit. 196.000.000, hanno gravato anche per il 1989 in misura preponderante le consulenze stipulate dagli Uffici all'estero a carattere continuativo, che hanno rappresentato l'81,4% dei finanziamenti, mentre le consulenze a carattere occasionale hanno rappresentato il 18,6 % della spesa globale.

In termini assoluti si sono complessivamente affrontate spese pari a Lit. 157.082.855 per consulenze continuative e di Lit. 35.941.175 per consulenze occasionali, per un totale di Lit. 193.024.040.

Si sono registrate a fine esercizio giacenze residuali pari a Lit. 19.062.370 per non essere stato espletato completamente in tale data l'iter necessario per l'autorizzazione e il finanziamento delle consulenze.

Di tale ultimo importo si è provveduto alla data odierna al finanziamento di Lit. 16.086.410, mentre è in corso l'erogazione del residuo ammontare di Lit. 2.975.960.

Va comunque fatto presente che con lo stanziamento suindicato non è stato possibile soddisfare tutte le richieste di consulenza qui pervenute.

---

---

DISEGNI DI LEGGE E RELAZIONI - DOCUMENTI

---

---

RUBRICA TERZASERVIZI PER I RAPPORTI ECONOMICIE COMMERCIALICATEGORIA QUARTAACQUISTO BENI E SERVIZI

Nel corso dell'esercizio finanziario 1989, questa Direzione Generale, pur non avendo ottenuto uno stanziamento globale sul Cap. 2041, sufficiente per supplire alle crescenti richieste, è riuscita a far fronte, sia pure parzialmente, alle molteplici esigenze degli Uffici Commerciali delle Rappresentanze all'estero ed a coprire le spese di questa Direzione Generale e potenziarne le strutture operative.

## DISEGNI DI LEGGE E RELAZIONI - DOCUMENTI

In particolare, la dotazione finanziaria sul Capitolo 2041 è stata così ripartita:

1) Finanziamento alle Rappresentanze italiane all'estero per le spese da sostenere in loco: Lit. 1.247.839.000.

Rientrano in questa voce le spese sostenute dagli Uffici Commerciali delle nostre Rappresentanze per:

- a) funzionamento (acquisto e manutenzione macchine d'ufficio, acquisto mobili e varie);
- b) documentazione (abbonamenti a quotidiani e periodici economici e commerciali; pubblicazioni, traduzioni e interpretariato);
- c) assistenza agli operatori economici italiani (spese postali, telegrafiche, telefoniche, telex, informazioni su ditte locali, assistenza legale, pubblicazione bollettini informativi);
- d) attività promozionali (esposizioni di prodotti italiani, inserzioni o annunci pubblicitari);
- e) ricerche e studi (indagini di mercato e rilevazioni statistiche).

2) Spese della D.G.A.E.: Lit. 95.789.455.

Tali spese si riferiscono principalmente all'acquisto di macchine e mobili d'ufficio, documentazione (abbonamenti e pubblicazioni), materiale di cancelleria e manutenzione macchine.

## DISEGNI DI LEGGE E RELAZIONI - DOCUMENTI

3) Spese effettuate in Italia per conto delle Rappresentanze italiane all'estero: Lit. 246.292.481.

Quest'ultima voce comprende tutte quelle spese che vengono sostenute per conto delle Rappresentanze all'estero, svolgendo in tal modo una necessaria ed indispensabile azione di raccordo con l'invio del materiale e della documentazione atti a fornire informazioni di carattere economico-commerciale sull'Italia, nonché studi statistico-economici internazionali.

Ad ogni buon fine, si allega una tabella riassuntiva delle voci relative alle spese effettuate per il Capitolo in oggetto.

Per opportuna informazione si fa infine presente, che questa Direzione Generale nel corso dell'esercizio finanziario 1989 ha utilizzato i fondi (circa un miliardo di lire) accantonati specificamente dalla Direzione Generale del Personale sul Cap. 1577 per le seguenti spese :

- 1) ospitalità in Italia a delegazioni economiche estere e Commissioni Miste economiche;
- 2) inviti promozionali e personalità economiche straniere per le Fiere di rilevanza internazionale che si svolgono in Italia.

## DISEGNI DI LEGGE E RELAZIONI - DOCUMENTI

C O N S U N T I V O

Il 1.600.000.000 (Lit. 600.000.000 di integrazione) stanziato sul Capitolo 2041 per l'esercizio finanziario 1989 è stato così ripartito

1) FINANZIAMENTI ALLE RAPPRESENTANZE ITALIANE

ALL'ESTERO PER LE SPESE DA SOSTENERE IN LOCO.....L. 1.257.839.000

2) SPESE DELLA D.G.A.E.:

- Cancelleria....."	2.882.540
- Abbonamenti e Pubblicazioni....."	53.860.635
- Mobili e Macchine....."	39.046.280
- Corsi per Assistenti Commerciali....."	====

3) SPESE EFFETTUATE IN ITALIA PER CONTO DELLE RAPPRESENTANZE ITALIANE ALL'ESTERO:

- Spese di spedizione....."	6.272.575
- Cancelleria....."	1.068.145
- Abbonamenti....."	87.789.050
- Pubblicazioni....."	129.178.660
- Mobili e Macchine....."	21.984.051

T O T A L E L. 1.599.920.936

IN ECONOMIA 79.064

STANZIAMENTO L. 1.600.000.000  
=====

## DISEGNI DI LEGGE E RELAZIONI - DOCUMENTI

RUBRICA QUARTARELAZIONI CULTURALI CON L'E-STEROCATEGORIA SECONDAPERSONALE IN SERVIZIO

## Capitolo 2502

- 1) INCARICATI LOCALI: personale in servizio con decreto di nomina ministeriale ai sensi della legge 327/85, ancora da immettere nei ruoli del I.P.I. Iper, effetto della legge 604/82 e far transitare sul Cap. 2503, a seguito della definizione dell'iter dei decreti di immissione in ruolo e di destinazione all'estero (4 unita');
- 2) SUPPLENTI TEMPORANEI: personale docente nominato ai sensi dell'art. 25 della legge 604/82, per supplenze temporanee nelle istituzioni scolastiche all'estero, da retribuire in relazione alle ore di servizio effettivamente prestate, sulla base del trattamento da corrispondere al personale di ruolo;
- 3) PERSONALE A CONTRATTO NON DOCENTE: in servizio presso le istituzioni culturali e scolastiche all'estero, da assumere in loco ai sensi dell'art. 27 della legge 604/82 (324 unita');
- 4) PERSONALE A CONTRATTO DOCENTE: in servizio presso le istituzioni scolastiche all'estero per l'insegnamento di materie obbligatorie secondo la legislazione locale, ai sensi dell'art. 26 della legge 604/82 (55 unita').

Delle assegnazioni di competenza per l'esercizio finanziario 1989, pari a Lit. 35.000.000.000, sono state complessivamente spese L. 32.352.989.901.

L'importo rimanente, pari a Lit. 2.647.010.099, e' andato in economia a causa della ritardata regolarizzazione delle competenze arretrate del personale supplente docente.

Il Capitolo 2503 relativo agli "Assegni di sede del personale addetto alle istituzioni scolastiche e culturali italiane e straniere all'estero" disponeva di uno stanziamento assestato di lire 147.000.000.000 in termini di competenza e di lire 165.600.000.000 in termini di cassa, onde far fronte ad Lire 18.600.000.000 di residui passivi.

Tale previsione comprendeva l'onere che sarebbe derivato dal potenziamento di ulteriori 321 unità nelle Istituzioni scolastiche e culturali all'estero in aderenza alle esigenze espresse dalle singole sedi e rispecchiate nel contingente richiesto;

Il reperimento delle suddette unità ha necessitato di tempi più lunghi, rispetto a quelli originariamente previsti, nell'espletamento delle prove selettive, e ha determinato una economia di lire 6.172.000.000.

## DISEGNI DI LEGGE E RELAZIONI - DOCUMENTI

Rubrica IV - Categoria II

- Cap.2504 - Indennità e rimborso spese di trasporto per missioni all'estero.

Disponibilità in competenza: lit.1.200.000.000  
Economia di bilancio : lit. 4.500

- Cap.2505 - Rimborso spese di trasporto per il trasferimento del personale addetto alle istituzioni scolastiche italiane e straniere all'estero.

Disponibilità in competenza: lit.3.256.037.000  
Economia di bilancio : lit. 184.909.875

- Cap.2506 - Spese di viaggio per congedo in Italia del personale addetto alle istituzioni scolastiche italiane all'estero (spese obbligatorie).

*Alleg.*

Disponibilità in competenza: lit. 400.000.000  
Economia di bilancio : lit. 334.120

- Cap.2507 - Contributi al personale addetto alle istituzioni scolastiche e culturali all'estero per le spese di abitazione (spese obbligatorie).

Disponibilità in competenza: lit. 200.000.000  
Economia di bilancio : lit. = = = = =

- Cap.2508 - Contributo al personale addetto alle istituzioni scolastiche e culturali all'estero per provvidenze scolastiche (spese obbligatorie).

Disponibilità in competenza: lit. 20.000.000  
Economia di bilancio : lit. 13.919.150

- Cap.2509 - Indennità di sistemazione (spese obbligatorie).

Disponibilità in competenza: lit.1.424,580.000  
Economia di bilancio : lit. 240.145.553

- Cap.2510 - Viaggi di servizio del personale addetto alle istituzioni scolastiche e culturali italiane e straniere all'estero.

Disponibilità in competenza: lit. 400.000.000  
Economia di bilancio : lit. = = = = =



---

---

DISEGNI DI LEGGE E RELAZIONI - DOCUMENTI

---

---

Analisi delle risultanze di consuntivo '89.

Categoria DI. Personale in attività di servizio.

Cap. 2510/1989. Competenza L.400.000.000.

Quota parte Uff.IV L.200.000.000.

"Viaggi di servizio del personale addetto alle istituzioni scolastiche e culturali italiane e straniere all'estero".

## DISEGNI DI LEGGE E RELAZIONI - DOCUMENTI

L'attività del personale addetto agli Istituti di Cultura è orientato, coerentemente con i fini istituzionali, alla proiezione dell'immagine della cultura italiana sia in sede che nell'ambito più ampio della regione in cui l'Istituto si trova.

Da qui la necessità di contatti, principalmente del personale direttivo degli Istituti di Cultura con le Università site in altre città, e altri enti culturali.

Inoltre, nel corso dell'esercizio finanziario, sono state programmate riunioni nella stessa sede del Ministero Affari Esteri, per il rinnovo dei vari protocolli culturali e questo ha comportato spese per i viaggi di servizio che i direttori degli Istituti di Cultura dei Paesi interessati, hanno dovuto compiere dalle sedi in Italia.

Dato l'esiguo stanziamento sul capitolo in questione rispetto alle esigenze degli Istituti di Cultura, non si è determinata alcuna economia di bilancio.

---

---

DISEGNI DI LEGGE E RELAZIONI - DOCUMENTI

---

---

C A T E G O R I A   Q U A R T AA C Q U I S T O   B E N I   E   S E R V I Z IUTIV

Analisi delle risultanze di consuntivo '89.

Categoria IV - Acquisto di beni e servizi.

Cap. 2551/1989 - Competenza Lit. 2.450.000.000

Quota parte Uff. MV Lit. 930.000.000

" Spese di carattere generale per il funzionamento delle scuole, degli Uffici scolastici e delle istituzioni culturali italiane all'estero. Trasporto alunni, postali, telegrafiche e telefoniche, illuminazione, riscaldamento, pulizia, custodia ed altre, ivi compresi i fitti dei relativi locali. "

## DISEGNI DI LEGGE E RELAZIONI - DOCUMENTI

Rispetto all'intera rete degli Istituti Italiani di Cultura e sezioni all'estero, che risultano essere per il 1989 n.95 istituzioni, le sedi di Istituto di Cultura le cui spese di locazione sono a carico del bilancio del MAE, sono n.36, parte a gravare sul cap.2551 e parte sul cap.2652.

L'esiguo stanziamento a disposizione dell'Ufficio IV di lire 930.000.000 consente per il momento di assumere le spese di locazione solo per n.20 Istituti Italiani di Cultura. La economia di bilancio, che si è registrata nel corso del 1989, è di lire 720.000.

## DISEGNI DI LEGGE E RELAZIONI - DOCUMENTI

- 1) cap.2551 - spese di carattere generale per il funzionamento delle scuole, degli uffici scolastici e delle istituzioni culturali italiane all'estero, ivi compresi i fitti dei relativi locali -  
Nell'esercizio fin.1989 detto capitolo ha ottenuto uno stanziamento di Lit. 2.450.000:000, di cui Lit.1.520.000.000 a disposizione di questo Ufficio.  
Sono state finanziate le spese di fitto e funzionamento in favore delle scuole statali italiane all'estero (n.10) e in favore degli uffici scolastici (n.65) che coordinano le attività scolastiche di cui alla legge 153/71.  
Lit.103.531.000 hanno costituito economia di bilancio in quanto varie sedi non hanno perfezionato le documentazioni contrattuali relative ad alcuni servizi (pulizie locali, custodia, oneri accessori ai fitti) per le difficoltà emerse in loco, data la necessità di adeguarsi strettamente alla normativa contrattuale italiana, come richiesto dagli organi di controllo che, a decorrere dal 1.1.1989, non hanno più consentito di attenersi alle procedure meno complesse - sul capitolo in questione venivano erogati "contributi" - seguite fino al dicembre 1988;
- 2) cap.2552 - manutenzione e adattamento immobili demaniali ad uso scolastico e culturale -  
Detto capitolo, nell'es.fin.1989, ha ottenuto uno stanziamento di L.2.156.000.000, di cui L.784.000.000 a disposizione di questo Ufficio.  
Sono state accolte tutte le richieste pervenute e sono stati finanziati vari lavori di manutenzione, di riparazione di impianti elettrici, termoidraulici, nonché lavori di manutenzione straordinaria degli immobili di Parigi, Zurigo . . . Circa 60 milioni hanno costituito economia di bilancio.
- 3) cap.2553 - attrezzature, inclusi materiali, apparecchi e strumenti didattici, libri e materiali vari e relative spese di manutenzione e di spedizione per le istituzioni scolastiche e culturali -  
Detto capitolo, per l'es.fin.1989, ha ottenuto uno stanziamento di Lit.1.078.000:000 di cui Lit.640.000.000 a disposizione di questo Ufficio.  
Sono state finanziate le spese per gli acquisti di attrezzature, libri e materiali vari in favore delle scuole statali italiane all'estero, nonché per gli Uffici Scolastici (Direzioni Didattiche, Presidenze, Ispettorati Tecnici) che coordinano le attività dei corsi per lavoratori di cui alla legge n.153/71. Una parte dei fondi disponibili sono stati utilizzati per l'acquisto in Italia e il successivo invio all'estero, in favore di alcune scuole statali, di libri scolastici.  
Circa 47 milioni hanno costituito economia di bilancio, in quanto alcune sedi non hanno perfezionato in tempo utile le documentazioni contrattuali relative ad alcune forniture, nonostante i vari solleciti.  
**SI ricorda che i capp.2551 - 2552 - 2553 sono amministrati anche dall'Ufficio IV di questa Direzione Generale.**
- 4) cap.2560 - fornitura gratuita di libri di testo per gli alunni delle scuole elementari all'estero e relative spese di spedizione -  
Detto capitolo per l'es.fin.1989 ha ottenuto uno stanziamento di bilancio di Lit.127.400.000.  
Tutta la competenza disponibile è stata impegnata per finanziare l'acquisto in Italia e la spedizione all'estero di libri di testo per le scuole statali e non statali.

## DISEGNI DI LEGGE E RELAZIONI - DOCUMENTI

Analisi delle risultanze di consuntivo '89.

Categoria IV - Acquisto di beni e servizi

Cap. 2552/1989. Competenza Lire 2.156.000.000

Quota parte Uff.IV Lire 1.372.000.000

"Manutenzione ed adattamento degli stabili demaniali ad uso scolastico e culturale".

## DISEGNI DI LEGGE E RELAZIONI - DOCUMENTI

Delb'intera rete degli Istituti Italiani di Cultura all'estero e sezioni, che per il 1989 risultano essere di n95 istituzioni, gli Istituti che hanno sede in stabili demaniali sono 160.

Di questi alcuni esigono ormai notevoli spese come la sede di Monaco, Colonia, New York, ecc. perché, acquisiti al patrimonio già da parecchi anni, hanno bisogno di complessi interventi ristrutturativi e di ripristino anche statico; altri necessitano di lavori di manutenzione ordinaria anche relativamente alla sicurezza degli impianti.

Dello stanziamento attribuito all'Uff.IV, si è verificata l'economia di bilancio di lire 57.000.000 da attribuirsi a difficoltà che alcune sedi hanno incontrato nel raccogliere e quindi inviare la documentazione necessaria per l'attribuzione del relativo finanziamento.

## DISEGNI DI LEGGE E RELAZIONI - DOCUMENTI

Analisi delle risultanze di consuntivo '89.

Categoria IV. Acquisto di beni e servizi.

Cap. 2553/1989. Competenza L.1.078.000.000

Quota parte Uff.IV L.438.000.000.

" Spese per l'acquisto di macchinari, apparecchi e strumenti scientifici, libri e materiali vari e relative spese di manutenzione e spedizione per le istituzioni scolastiche e culturali nonché attrezzature ed arredamenti occorrenti per il loro funzionamento e per il funzionamento agli uffici preposti alle stesse".



## DISEGNI DI LEGGE E RELAZIONI - DOCUMENTI

Le richieste sempre crescenti pervenute dagli Istituti Italiani di Cultura di strumenti sia per lo svolgimento della propria attività culturale, che per il lavoro di ufficio, sono state determinate dalla necessità di poter disporre di attrezzature efficienti e soprattutto aggiornate, come i video-proiettori e lettori per lettura di video-disco, i computers, etc.

Si è inoltre cercato di soddisfare le esigenze di arredamenti e mobili di alcuni Istituti di Cultura di recente istituzione (es. Pechino, Cordoba, etc.), spese che peraltro debbono essere necessariamente rateizzate in più esercizi finanziari, data l'esiguità dello stanziamento del bilancio.

Sono inoltre stati rinnovati abbonamenti a riviste di cultura e lingua italiana per tutti gli Istituti di Cultura e sezioni per almeno 100 milioni di lire.

Le difficoltà tecniche incontrate da parecchie sedi nel reperimento della documentazione necessaria per ricevere il finanziamento richiesto,, hanno determinato una economia di bilancio di lire 35 milioni.

## DISEGNI DI LEGGE E RELAZIONI - DOCUMENTI

Capitolo 2555

L'Ufficio III della Direzione Generale delle Relazioni Culturali gestisce il cap. 2555 della Rubrica IV del Bilancio del Ministero degli Affari Esteri, che ha la seguente denominazione: "Spese per l'organizzazione e la partecipazione a convegni, congressi, mostre ed altre manifestazioni artistiche e culturali e spese di acquisto e spedizione del materiale occorrente".

Nell'ambito delle suindicate finalità l'Ufficio promuove tutte quelle attività culturali che, attraverso mostre d'arte, spettacoli concertistici e teatrali, settimane e rassegne cinematografiche, nonché convegni, seminari e mostre del libro italiano, contribuiscono alla diffusione della cultura italiana all'estero.

Il Cap. 2555 si è spesso rivelato estremamente utile per poter andare incontro a particolari ed imprevedibili esigenze, rendendo ad esempio possibile, con partecipazioni finanziarie anche modeste, lo svolgimento di manifestazioni culturali da parte di Enti ed Organizzazioni che, trovandosi al di fuori delle principali correnti culturali nazionali, hanno difficoltà a reperire i finanziamenti necessari per svolgere attività solitamente interessanti e meritevoli di appoggio.

Lo stanziamento è stato utilizzato, secondo le seguenti modalità:

- partecipazione ad alcune particolari ricorrenze, quali quelle del Bicentenario della Rivoluzione Francese, e ad alcune iniziative promosse in Cina dalla Radio Televisione Italiana, con l'invio di una prestigiosa mostra sull'arte e le maschere dei Sartori.

- uno sforzo particolare è stato esercitato su alcuni paesi ritenuti, sulla base di una somma di fattori, idonei ad un'azione promozionale dell'Italia. Il 1989 ha infatti visto, d'intesa con la DGEAS, l'attuazione di programmi articolati in Brasile, ai quali questo Ufficio ha collaborato con l'invio di mostre di notevole valore artistico, quali "Il '600 napoletano" con l'esposizione di tele della più prestigiosa pittura napoletana (dal Caravaggio a Luca Giordano), "Italia al chiaro di luna" e "Aspetti della pittura moderna dal dopoguerra ad oggi".

./.

## DISEGNI DI LEGGE E RELAZIONI - DOCUMENTI

E' stato, tra l'altro, utilizzato una parte dello stanziamento, per la preventiva fase organizzativa della vasta rassegna culturale denominata "Italiaespaña 1990" che ha visto nel corso del 1990 l'articolazione in Spagna di oltre 60 eventi culturali, sia nel campo espositivo che teatrale, musicale e cinematografico.

- si è poi proceduto all'attuazione di programmi previsti dai vigenti accordi culturali bilaterali: la mostra "Cristallo Boemo" che ha inteso illustrare i vari periodi di evoluzione storica, dal Medioevo ai primi del Novecento, della grande abilità degli artigiani del vetro in Cecoslovacchia; la mostra "Ceramica faentina dal Medioevo ad oggi" ad Ankara con la presentazione di centotrentasette pezzi, provenienti dalla ricchissima collezione del Museo Internazionale delle Ceramiche di Faenza, la mostra "Paesaggio albanese", la Mostra "Thorvaldesen" e la partecipazione italiana alla Biennale di San Paolo.

- si è inoltre proseguita l'opera, che ha già dato nel passato positivi risultati, di regolare sostegno ad enti o manifestazioni di comprovato dinamismo: in particolare il "Meeting dell'Amicizia tra i Popoli", l'attività dell'"European Community Youth Orchestra", il Festival cinematografico di Annecy, il festival di "Villa Medici", il Festival di Babilonia e di Jerash.

- è stato possibile inoltre realizzare, secondo un programma distribuito su più annualità, alcune mostre quali: "Artisti Italiani against Apartheid" che nell'89 è stata presentata prima a Mosca e poi a New York,, "Astrazione e figurazione nella giovane Pittura Italiana", "Ornamento prezioso". Quest'ultima mostra aveva lo scopo di far conoscere le tecniche realizzate da artigiani italiani tra la fine dell'800 e l'inizio del '900 nel campo dell'oreficeria popolare. Gli oggetti presentati sono infatti una sintesi dell'arte della filigrana di cui alcune regioni italiane conservano a tutt'oggi la tradizione.

Nel settore convegnistico è stato organizzato un importante convegno sull'editoria italiana a New York. Sono state inoltre realizzate le seguenti mostre del libro: "Alma Mater", in collaborazione con la Provincia di Bologna, a Barcellona, Leningrado e Tokyo; "Librarte" a Londra e Edimburgo; "Arte e Scienza" a Tirana, in collaborazione con varie Istituzioni Italiane.

./.

## DISEGNI DI LEGGE E RELAZIONI - DOCUMENTI

Lo stanziamento sul Cap. 2555 disposto sul Bilancio dello Stato per l'esercizio 1989 è stato di lire 4.018.000.000 ed è stato utilizzato nei vari settori di competenza, come di seguito specificato:

-ARTI FIGURATIVE	1.295.000.000
-CINEMA	175.000.000
-MUSICA E PROSA	484.000.000
-LIBRO E CONVEGNI	510.000.000
-AUDIOVISIVI	117.000.000
-RASSEGNE COMPORTANTI SPESE NEI VARI SETTORI	1.429.500.000

Si segnala infine che sul capitolo non si sono verificate rilevanti economie di bilancio. A fine esercizio, la somma non impegnata è stata pari a Lire 1.500.000 circa.

## DISEGNI DI LEGGE E RELAZIONI - DOCUMENTI

Cap. 2556 Lo stanziamento di 125 milioni è stato destinato alle spese di viaggio e soggiorno per missioni culturali e scientifiche in Italia di docenti, esperti e personalità della cultura stranieri, nonché spese di viaggio di docenti, esperti e personalità della cultura italiana, effettuate in base ad accordi culturali o su invito ufficiale.

Come è stato più volte fatto presente, la diaria concessa a docenti e personalità della cultura stranieri in Italia - che attualmente è corrisposta in ragione di Lire 70.000. = risulta decisamente inadeguata a coprire gli effettivi oneri di spesa per il soggiorno nel nostro Paese.

Si è verificata una economia di Lire 16.626.000.

La cifra è relativa ad impegni assunti per effettuare missioni nel quadro degli accordi internazionali e che non hanno potuto aver luogo per sopraggiunta indisponibilità dei richiedenti. Va rilevato che il capitolo è stato speso interamente nel IV trimestre dell'anno a causa delle difficoltà opposte dalla Ragioneria Centrale, che ha richiesto l'avvio di nuove procedure amministrative tutt'ora in corso di definizione.

Cap. 2569 Lo stanziamento del capitolo di 120 milioni è stato destinato per effettuare spese per interventi volti a favorire attività culturali ed iniziative per la conservazione delle testimonianze connesse con la storia e le tradizioni del gruppo etnico italiano in Jugoslavia. Sono state pagate sul capitolo le fatture relative all'acquisto di libri scolastici da destinare alle scuole italiane in Jugoslavia nonché le spese per le missioni effettuate nel Capodistriano, nel Buiese e dal Consulente Pedagogico presso tali scuole così come previsto dagli accordi vigenti fra le due Parti.

## CATEGORIA IV

Cap 2557

Spese per l'invio dei delegati italiani alle riunioni dell'Organizzazione delle Nazioni Unite per l'Educazione, la Scienza e la Cultura (UNESCO); spese relative alla sede, al funzionamento e alle attività della Commissione Nazionale per l'Educazione, la Scienza e la Cultura; altre spese eventuali inerenti la partecipazione italiana all'Unesco.

Stanziamento	Lit. 550.000.000
Detrazione	" - 25.500.000 (rid.2% di cui al DM Tesoro 144265 del 5/7/899).
Detrazione	" - 30.000.000 (legge di assestamento: storno a favore del cap 2654 per borse di studio).

---

stanziamento assestato	494.500.000
pagamenti in conto compet.	364.826.860
pagamenti in conto residui 88	79.793.375
residui '90	114.448.395
economie di competenza	42.776.230

I fondi stanziati sono stati utilizzati per il finanziamento di Missioni dei delegati italiani alle riunioni dell'Unesco, ed in particolare della Conferenza Generale, nonché per il funzionamento e le attività della Commissione Nazionale Italiana per l'Unesco.

Il residuo accertato è dovuto al rinvio del saldo delle spese di partecipazione alla Conferenza Generale, tenutasi nel novembre 1989, dovuto ai tempi tecnici richiesti per l'acquisizione ed il perfezionamento dei documenti di spesa.

L'economia di competenza è dovuta alla soppressione di alcune delle spese previste dalla Commissione Nazionale (sia per attività che per missioni) in connessione con la temporanea diminuzione della sua attività determinata dalle procedure di aggiornamento del suo statuto e di rinnovo dei suoi membri che si sono protratte oltre il previsto.

## DISEGNI DI LEGGE E RELAZIONI - DOCUMENTI

Categoria IV - Acquisto beni e servizi

- Cap. 2561 - Spese per il trasporto delle salme del personale addetto alle istituzioni scolastiche e culturali italiane e straniere all'estero, decedute in servizio all'estero o dei familiari a carico o dei domestici, comprese quelle relative agli adempimenti necessari per attuare il trasporto stesso (spese obbligatorie) - (PER MEMORIA).

- Cap. 2563 - Compenso forfettario ai Presidenti ed ai Membri delle commissioni per esami di maturità e di licenza media all'estero, inviati in missione dall'Italia.

Disponibilità in competenza: lit. 78.400.000  
Economia di bilancio : lit. 10.219.030

- Cap. 2570 - Spese inerenti ai corsi di informazione ed orientamento sui servizi all'estero per il personale da destinare alle istituzioni scolastiche e culturali italiane e straniere all'estero, nonché all'organizzazione, in territorio metropolitano ed all'estero, di corsi di formazione e di aggiornamento del personale in servizio presso le istituzioni scolastiche e culturali all'estero.

Disponibilità in competenza: lit. 147.000.000  
Economia di bilancio : lit. 5.804.000

ANALISI DELLE RISULTANZE DI CONSUNTIVO '89

CATEGORIA IV - ACQUISTO DI BENI E SERVIZI  
CAP.2564/1989 - COMPETENZA LIT.600.000.000

*" Spese per l'insegnamento della lingua e la diffusione della cultura italiana a stranieri da parte di istituzioni italiane e straniere; acquisto di libri e materiale didattico inclusi i sussidi audiovisivi per le istituzioni straniere; acquisto libri per aggiornamento biblioteche per gli Istituti Italiani di Cultura; spese per traduzioni testi italiani in lingue straniere; spese di imballaggio e spedizioni ".*



## DISEGNI DI LEGGE E RELAZIONI - DOCUMENTI

Coerentemente con i fini istitutivi, l'attività dell'Ufficio RSP della DGRC è prevalentemente orientata alla proiezione esterna dell'immagine dell'Italia di oggi sotto il profilo linguistico e culturale.

Le sempre crescenti richieste pervenute di pubblicazioni, di materiale didattico, di corsi di aggiornamento per la lingua italiana sono state determinate dalle nuove tendenze multiculturali degli Stati ove tradizionalmente maggiore è la presenza di italiani, ma anche da un inusitato interesse degli ambienti stranieri privi di legami familiari con l'Italia, le cui odierne richieste di libero scambio di intellettuali, di professionisti, di operatori politici e sociali sono il chiaro sintomo di un approccio più attento che non in passato alla civiltà del Paese.

Con l'esiguo stanziamento a disposizione, invariato ormai da tempo e ogni anno interamente impegnato, l'economia di bilancio registratasi nel corso del 1989 è da attribuirsi a difficoltà tecniche incontrate nel settore delle traduzioni e rivelatesi insormontabili per l'inadempienza di alcune case editrici, l'Ufficio ha provveduto all'organizzazione di corsi di aggiornamento per docenti stranieri di lingua italiana, all'invio di testi di linguistica, letteratura, narrativa e saggistica alle Istituzioni culturali straniere interessate, molte delle quali di livello universitario; ha dato seguito al programma di partecipazione alle spese di traduzione in lingue straniere di autori classici e contemporanei ed ha finanziato la predisposizione di materiale didattico nuovo ed originale ai fini dell'insegnamento all'estero dell'italiano come seconda lingua.

Tali interventi, soddisfacenti se in relazione alle risorse disponibili, costituiscono invece, alla luce di quanto sopra, solo una risposta parziale alla domanda esterna.

L'assegnazione di competenza sul cap.2564 è stata impegnata secondo quanto qui di seguito elencato:

**Lit.93.566.800** per corsi di aggiornamento per docenti stranieri di lingua italiana tenutisi in Italia presso Università e Scuole specializzate e all'estero di docenti italiani ivi residenti;

**Lit.162.506.134** per traduzioni di opere di letteratura italiana in lingue straniere (*francese, tedesco, inglese, olandese, spagnolo, lingue slave*);

**Lit.180.891.420** per la realizzazione di nuovo materiale didattico ai fini dell'insegnamento dell'italiano come lingua seconda nelle scuole straniere; /..

## DISEGNI DI LEGGE E RELAZIONI - DOCUMENTI

Lit.20.913.500 per abbonamenti a riviste di lingua e cultura italiana;

Lit.78.268.173 per acquisto libri di linguistica, letteratura, didattica e narrativa, inclusi corsi di italiano con sussidi audiovisivi, richiesti attraverso le Rappresentanze diplomatiche da italianisti, Università ed Istituzioni Culturali straniere e direttamente dagli Istituti Italiani di Cultura all'estero;

Lit.27.405.500 per attività culturali promosse dagli Istituti Italiani di Cultura, incluse le spese di stampa per pubblicazioni specializzate in lingua e letteratura italiana, a cura degli stessi Istituti in collaborazione con italianisti del luogo;

Lit.18.880.989 per spese di spedizione materiale didattico e librario all'estero.

Totale fondi impegnati  
Economia di bilancio

Lit. 582.432.516  
Lit. 17.567.484

Capitolo 2565

L'Ufficio Scambi giovanili della Direzione Generale delle Relazioni Culturali, cui sono affidate le competenze di promozione, coordinamento e sviluppo degli scambi, realizza una serie di accordi internazionali (protocolli), rinnovati annualmente ad ogni biennio, che contengono i progetti di scambi giovanili che verranno realizzati nel periodo considerato.

La programmazione è attuata attraverso riunioni durante le quali vengono presentate e discusse le iniziative delle regioni, dei comuni e delle associazioni giovanili.

I progetti ritenuti validi ed attuali vengono poi divisi per materia e paesi e negoziati in sede di adozione e di rinnovo dei protocolli bilaterali.

Corre l'obbligo peraltro di precisare che, oltre alle spese conseguenti all'anzidetta attività istituzionale, nell'anno '89 sono state imputate al cap. in oggetto anche le spese per corsi di lingua e cultura italiana per un ammontare di 100 milioni. Tali spese, a seguito di rilievo della Corte dei Conti, andranno per l'avvenire imputate al cap. 2636, istituito nel 1989 con il trasferimento di L. 150.000.000 proprio dal capitolo 2565.

In considerazione di tale rilievo e tenuto conto che le spese per i corsi anzidetti sono state, come già detto, di 100 milioni, è stato chiesto uno storno di pari importo dal cap. 2565 al cap. 2636.

L'erogazione dei fondi per l'anno 1989 sul capitolo in oggetto è stata di L. 180.000.000 così ripartite:

## DISEGNI DI LEGGE E RELAZIONI - DOCUMENTI

L. 45.000.000	per viaggi in Italia e all'estero per la preparazione e l'attuazione dei programmi a scopo sociale.
L.100.000.000	per corsi di lingua e cultura italiana (progetti multilaterali).
L. 20.000.000	per spese di ospitalità delegazioni straniere.
L. 5.000.000	per spese di assicurazione.
L. 10.000.000	per il funzionamento del Comitato Gioventù per l'Europa
=====	
Tot. L.180.000.000	

L'economia di bilancio realizzatasi è di Lire 45.000.000, è da attribuirsi alle difficoltà gestionali verificatesi con il trasferimento, nel 1989, di Lire 150.000.000, dal cap.2565 al cap.2686 ed alla conseguente frammentarietà dei finanziamenti erogati, dovuta all'esiguità dei fondi a disposizione.

Preme inoltre precisare che il numero dei partecipanti agli Scambi, è di sovente inferiore a quello contrattualmente previsto: tanto perché la conferma dei summenzionati partecipanti avviene solo dopo la presentazione dei documenti giustificativi della spesa al di fuori, quindi, del tempo utile per il necessario disimpegno.

Nell'esercizio finanziario 1989, l'ostanzamento è stato speso per contributi ad Enti od Associazioni per la realizzazione di manifestazioni socio-culturali giovanili attinenti ai programmi previsti dai protocolli bilaterali degli scambi giovanili.

Il consistente ammontare dei residui è dipeso dal fatto che gran parte degli scambi si sono realizzati nel periodo estivo ed autunnale per cui non è stato possibile, stante i tempi tecnici richiesti, il completamento dell'iter di spesa.

ANALISI DELLE RISULTANZE DI CONSUNTIVO 1989  
CAPITOLO 2565

RUBRICA IV - Relazioni culturali con l'estero-

CATEGORIA IV-Acquisto di beni e servizi

CAPITOLO 2565/1989 "Scambi per la gioventù nel quadro degli impegni internazionali, viaggi, soggiorno stranieri in Italia e italiani all'estero. Preparazione programmi a scopo sociale, organizzazione seminari e convegni per formazione quadri giovanili."

COMPETENZA .....	L. 225.400.000 *
CASSA.....	L. 566.261.000*
RESIDUI ACCERTATI ALL'1.1.1990 (triennio 1987/89)....	L. 225.451.443
RESIDUI ACCERTATI ANNO 1989.....	L. 142.273.617
SPESA IMPEGNATA 1989.....	L. 180.675.227
ECONOMIA DI BILANCIO .....	L. 44.724.773

\* Nell'esercizio finanziario 1989 l'importo stanziato è stato di L.230.000.000, importo ridotto a L. 225.400.000 per applicazione del D.L. 29.5.1990, n.201 art.5: riduzione del 2% della cassa e della competenza.

## DISEGNI DI LEGGE E RELAZIONI - DOCUMENTI

Capitolo 2566

Tale Capitolo nell'anno 1959 ha avuto uno stanziamento di Lire 686 milioni (lo stanziamento iniziale di Lire 700 milioni ha subito una riduzione del 2% a seguito delle disposizioni contenute nel D.L. del 29 maggio 1959 n. 204, art. 3 com. 1), in conto competenza e di Lire 696 milioni in conto cassa, onde provvedere alla liquidazione dei residui che sono stati pagati nella misura di Lire 135 milioni.

Per il potenziamento e l'esecuzione dei programmi di cooperazione scientifica bilaterale, sono stati ospitati in Italia 153 esperti stranieri provenienti da 11 Paesi, prevalentemente europei, di elevato livello di qualificazione culturale e professionale (soggiorni di breve e di lunga durata) comportante una spesa complessiva di circa 185 milioni di Lire. L'assicurazione e gli spostamenti interni attraverso il nostro territorio dei predetti ricercatori hanno inciso per un importo di circa 12 milioni di Lire.

Per l'incoraggiamento della partecipazione di 39 scienziati e ricercatori italiani a progetti di ricerca condotti in una trentina di Paesi europei e di altri continenti, sono stati spesi circa 45 milioni di Lire.

Per l'offerta dei supporti periferici, indispensabili alla migliore partecipazione dell'Italia alle attività di ricerca scientifica internazionale, sono stati effettuati accreditamenti alle varie sedi degli addetti scientifici all'estero per un importo complessivo di circa 272 milioni di Lire.

Per la partecipazione italiana a riunioni di Commissioni Miste e di Organismi multilaterali, sono stati sopportati oneri ammontanti a circa 120 milioni di Lire.

A queste e ad altre minori voci di spesa in conto competenza, vanno aggiunti circa 10 milioni di Lire corrisposti per l'acquisto di libri e per l'abbonamento a riviste di carattere scientifico.

Gli importi residui, che sono da considerare economia di bilancio, sono dovuti all'annullamento di soggiorni di ricercatori stranieri per rinuncia o mancato arrivo degli stessi, ovvero per indisponibilità degli Istituti italiani a riceverli.

Tale somma ammonta a Lire 15.566.900.

## DISEGNI DI LEGGE E RELAZIONI - DOCUMENTI

Analisi delle risultanze di consuntivo 1989.

Categoria IV - Acquisto di beni e servizi.

Cap. 2570/1989 - Competenza L. 147 milioni

"Spese inerenti ai corsi di informazione ed orientamento sul servizio all'estero per il personale da destinare alle istituzioni scolastiche e culturali italiane e straniere all'estero, nonché all'organizzazione in territorio metropolitano e all'estero di corsi di formazione e di aggiornamento del personale in servizio presso le istituzioni scolastiche e culturali all'estero".



## DISEGNI DI LEGGE E RELAZIONI - DOCUMENTI

Ai sensi della legge 604/1982, il Ministero degli Affari Esteri ha provveduto a organizzare nel corso del 1989 sia un corso di formazione per docenti e addetti culturali, destinati all'estero, che n. 2 corsi di aggiornamento per docenti già in servizio all'estero.

L'assegnazione di competenza sul capitolo 2570 è stata impegnata come segue:

- 1) Lit. 21.000.000 per il corso di formazione per docenti e addetti culturali, destinati all'estero, presso l'Università di Perugia;
- 2) Lit. 65.000.000 per il corso di aggiornamento tenutosi a New York, per docenti di scuole italiane;
- 3) Lit. 55.000.000 per il corso di aggiornamento tenutosi a Barcellona, per docenti di scuole italiane

Si è pertanto verificata l'economia di bilancio di L. 6.000.000.

## DISEGNI DI LEGGE E RELAZIONI - DOCUMENTI

C A T E G O R I A   Q U I N T AT R A S F E R I M E N T ICategoria V - Trasferimenti

- Cap.2651 - Provvidenze a favore del personale delle scuole e delle istituzioni culturali all'estero, nonché di quello cessato dal servizio e delle loro famiglie.

Disponibilità in competenza: lit. 15.000.000  
Economia di bilancio : lit. = = = = =

- Cap.2670 - Elargizione ai familiari del personale addetto alle istituzioni scolastiche e culturali italiane e straniere all'estero, deceduto durante il servizio. Spese di viaggio e di trasporto degli effetti per i familiari a carico, compresa la quota degli effetti che sarebbe spettata alla persona deceduta (spese obbligatorie).

Disponibilità in competenza: lit. 16.727.000  
Economia di bilancio : lit. 12.072.267

- Cap.2671 - Indennizzo al personale in servizio all'estero per danni ai propri beni subiti in conseguenza di disordini, nonché di eventi connessi con la sua posizione all'estero (spese obbligatorie)  
(PER MEMORIA).

## DISEGNI DI LEGGE E RELAZIONI - DOCUMENTI

Analisi delle risultanze di consuntivo 1989.

Categoria V - Trasferimenti

Cap. 2652/89 - Competenza L. 7.040.000.000

"Assegni e sussidi agli Istituti di Cultura italiani all'estero  
e ai lettori".

## DISEGNI DI LEGGE E RELAZIONI - DOCUMENTI

Sono stati effettuati nel 1989 trasferimenti correnti a titolo di assegni e sussidi agli Istituti di Cultura all'estero (cap. 2652) per Lit. 7.040.000.000, pari all'intera disponibilità del relativo capitolo di bilancio.

I fattori che hanno determinato gli effettivi impegni di bilancio a favore dei singoli Istituti di Cultura sono stati i seguenti:

- valutazione generale delle esigenze in termini di spese di funzionamento degli Istituti;

- ammontare delle entrate provenienti da altre fonti (corsi di lingua, contributi di altre amministrazioni e di organismi vari, proventi da manifestazioni a pagamento etc.);

- finanziamenti concessi alle rappresentanze diplomatiche ed agli uffici consolari su altri capitoli di bilancio per acquisto di beni e servizi destinati agli Istituti di Cultura;

- ruolo dei singoli Istituti nell'azione di politica culturale attuata dall'Amministrazione degli Affari Esteri.

L. 40.000.000 sono stati interamente pagati con ordinativi diretti in seguito ad accordo culturale concluso con la Polonia.

Non si sono avuti residui.

## DISEGNI DI LEGGE E RELAZIONI - DOCUMENTI

B) Per quanto riguarda la categoria V (Trasferimenti), questo Ufficio amministra il cap. 2653 (contributi in denaro, libri e materiali ad uso didattico per le scuole non governative all'estero) -

Detto capitolo, nell'es. fin. 1989, ha ottenuto uno stanziamento di bilancio di Lit. 1.500.000.000, completamente impegnato.

Una parte dei fondi disponibili sono stati utilizzati per accogliere le richieste di contributo in denaro avanzate da dette istituzioni (una settantina di sedi) che svolgono una funzione essenziale all'estero, specialmente nelle aree dove le scuole statali non sono presenti e dove vi è una fortissima domanda di scolarizzazione, sia da parte di locali, sia da parte di studenti italiani. Una parte dei fondi sono stati utilizzati per finanziare le spese di acquisto e di spedizione di alcuni libri scolastici in favore di alcune delle sedi in questione.

## DISEGNI DI LEGGE E RELAZIONI - DOCUMENTI

Capitoli 2654 e 2655

L'Ufficio IX della D.G.R.C. amministra le borse di studio offerte dal Governo italiano a cittadini stranieri ed italiani residenti all'estero e gestisce, previa selezione concordata nell'ambito di apposite commissioni miste, l'assegnazione a cittadini italiani di borse di studio offerte da Stati esteri.

Rientra inoltre nelle competenze dell'Ufficio l'erogazione di sussidi ad Enti italiani ed Organismi Internazionali per la concessione di borse di studio a cittadini stranieri per compiere studi in Italia ed a cittadini italiani per seguire studi all'estero, nonché la concessione di premi a cittadini italiani che si recano all'estero per motivi di studio o di ricerche.

Per le suddette attività l'Ufficio amministra i capitoli di bilancio 2654 (cittadini stranieri ed italiani residenti all'estero) e 2655 (cittadini italiani e sussidi ad Enti).

Gli importi destinati ad Enti ed a privati vengono assegnati su entrambi i capitoli, in base alla legge 12.3.1977, n. 87 su delibera di un'apposita commissione nominata con decreto ministeriale che di norma si riunisce una volta l'anno.

Per il 1989 lo stanziamento sul Capitolo 2654 è stato di 6 miliardi di cui L. 970.000.000 destinati per sussidi ad Enti Italiani ed Organismi Internazionali; e L. 5.029.952.230 per le borse di studio; il residuo di L. 47.770 versato all'Erario.

Per il 1989 lo stanziamento sul Capitolo 2655 è stato di L. 480.000.000 che sono state interamente spese per sussidi ad Enti ed Organismi Internazionali per la concessione di borse di studio a cittadini italiani che si recano all'estero.

Nel 1989 (anno accademico 89/90) sono state assegnate n. 5939 mensilità di borse di studio per 1333 studenti sul capitolo di bilancio 2654.

I fondi sul capitolo sono stati utilizzati per borse di studio assegnate ai cittadini dei paesi industrializzati, a quelli dell'Est Europeo e agli Italiani residenti all'estero e ad altri Paesi del resto del mondo.

L'ammontare del borsellino, di L. 600.000 mensili (salvo qualche eccezione basata sulla reciprocità) non ha subito variazioni nel corso dell'anno.

Per l'anno accademico 1989/90 le mensilità erogate sul capitolo 2654 sono state così ripartite:

	MENSILITA'	BORSISTI
Europa Occidentale	1940	680
Europa Orientale	1373	225
Paesi Industr. Extra Europei	507	83
Consiglio d'Europa	80	10
Italiani residenti all'estero	1780	247
Altri paesi	259	88
	-----	-----
Totale	5939	1333

Di esse 60 mensilità sono state assegnate a borsisti che hanno frequentato il Centro Internazionale per la Conservazione ed il restauro dei beni culturali (ICCROM).

## DISEGNI DI LEGGE E RELAZIONI - DOCUMENTI

Cap. 22656 La somma di Lire 250 milioni è stata impegnata per sostenere sussidi e spese per missioni scientifiche e di ricerche preistoriche, archeologiche, etnologiche ed altre simili o collegate svolte all'estero.

Con tali trasferimenti si è potuto ottenere il risultato di porre in risalto il materiale archeologico in varie zone ove la presenza della scuola archeologica italiana è ritenuta fondamentale.

Cap. 2677 Lo stanziamento di 260 milioni è stato destinato a circa 60 Enti per l'organizzazione di manifestazioni culturali e scientifiche nei seguenti principali settori: storia, arte, politica, economia, filosofia, medicina, letteratura.

L'esiguità dello stanziamento, a fronte dell'alto numero delle richieste in un campo in espansione, ha consentito l'erogazione di contributi poco più che simbolici, assumendo carattere di riconoscimento del valore dell'iniziativa, utile per reperire altre fonti di finanziamenti.

I benefici di tali interventi consistono nella possibilità di porre la cultura italiana a contatto con altre e più diverse culture.

Cap. 2681 Lo stanziamento di 3,000 milioni viene devoluto quale contributo per interventi a favore delle minoranze etniche in Jugoslavia all'Università Popolare di Trieste, unico ente accettato da parte jugoslava, per effettuare tali interventi sul proprio territorio.

Le attività dell'Università Popolare di Trieste sono dirette soprattutto a sostegno del Centro di Ricerche Storiche di Rovigno, della Società Edit di Fiume, della Compagnia del Drama Italiano di Fiume. L'Ente organizza inoltre seminari di aggiornamento per docenti di italiano, concede borse di studio a connazionali, fornisce sussidi didattici alle scuole italiane, cura l'organizzazione di viaggi d'istruzione, collabora con la TV di Capodistria.

I seguenti capitoli riguardano contributi fissati per legge a Enti culturali:

Cap. 2661 6 milioni destinati all'Associazione Internazionale di Archeologia Classica.

Cap. 2667 600 milioni alla Società "Dante Alighieri".

Cap. 2682 100 milioni alla "Maison de L'Italie".

## DISEGNI DI LEGGE E RELAZIONI - DOCUMENTI

- Cap. 2683            500 milioni alla Commissione per gli scambi culturali tra l'Italia e gli Stati Uniti.
- Cap. 2684            150 milioni per l'Associazione culturale "Villa Vigoni".

Essendo i predetti contributi fissati da un provvedimento di legge, essi sono stati valutati dalle competenti istanze parlamentari.

La loro ricaduta si sostanzia nel contribuire - in misura in verità alquanto ridotta - alla propagazione della cultura italiana nel mondo.



## DISEGNI DI LEGGE E RELAZIONI - DOCUMENTI

## CATEGORIA V

Trattasi, per tutti i capitoli di competenza di questo Ufficio, di contributi obbligatori connessi ad appositi provvedimenti legislativi o alle quote parte dovute alle organizzazioni internazionali di cui siamo membri.

Cap. 2663

Quota dovuta all'Organizzazione delle Nazioni Unite per la Educazione, la Scienza e la Cultura (Unesco)

Stanziamento	Lit.	10.000.000.000
Integrazione	"	1.588.761.000
Residui		-----

Cap. 2664

Concessione di un contributo triennale all'Unesco per le spese di funzionamento dell'Ufficio Unesco con sede a Venezia (legge 16/3/88 n. 90)

Stanziamento	Lit.	90.000.000
--------------	------	------------

Cap. 2665

Quota di partecipazione al Centro Internazionale di Studi per la Conservazione e il Restauro (ICCRUM)

Stanziamento	Lit	106.000.000
Integrazione	"	5.990.000

Cap. 2666

Contributo all'Istituto Universitario Europeo di Firenze (IUE)

Stanziamento	Lit	2.500.000.000
Integrazione	"	253.148.000
Integrazione	"	136.844.000
Integrazione	"	137.385.000

Cap. 2675

Contributo a favore dell'Unione Latina

Stanziamento	Lit	400.000.000
Integrazione	"	75.885.000

## DISEGNI DI LEGGE E RELAZIONI - DOCUMENTI

Cap. 2676

Partecipazione Italiana alla Convenzione sulla protezione del  
Patrimonio Culturale e naturale mondiale

Stanziamento	Lit.	106.000.000
Integrazione	"	5.990.000

## CAP. 2686 (istituito nel 1989)

Rubrica IV - Relazioni Culturali con l'estero

Categoria V - Trasferimenti

Capitolo 2686: contributi ad Enti ed Assiciàzioni per la  
attuazione di manifestazioni socio culturali  
degli scambi giovanili in Italia ed all'  
estero nel quadro degli impegni internazionali

COMPETENZA--150.000.000.

CASSA- 150. 000 000

RESIDUI ACCERTATI- 144.113.440.

SOMMA IMPEGNATA-147.512.440.

ECONOMIA DI BILANCIO-2500.000.



RUBRICA QUINTAORGANISMI NAZIONALI EINTERNAZIONALI

RUBRICA 5° - ORGANISMI NAZIONALI ED INTERNAZIONALI

CATEGORIA IV - ACQUISTO DI BENI E SERVIZI

CAPITOLO 3035

Lo stanziamento previsto in bilancio, pari a 2,2 miliardi di lire, è stato impegnato nella misura di Lit. 2.100.966.000 per la copertura finanziaria dell'onere di spesa connesso alla locazione della sede dell'istituto Italo Latino Americano per l'anno 1989.

L'ammontare di detto impegno corrisponde all'entità dell'onere locativo relativo all'anno precedente, in quanto non essendo stato reso esecutivo nel corso del 1989, il contratto di locazione della sede dell'I.I.L.A., non è stato di conseguenza possibile formalizzare l'aggiornamento del canone contrattualmente connesso al 75% della variazione degli indici dei prezzi al consumo.

CAPITOLO 3036

Lo stanziamento inizialmente previsto in bilancio - pari a 450 milioni di lire - - stato ridotto a Lit. 405.244.150 milioni nel quadro delle misure urgenti da adottare per le spese di "acquisto di beni e servizi" (D.L. 28.3.1989, n. 113).

Tale stanziamento è stato destinato alla copertura delle spese connesse al funzionamento dell'Istituto Italo Latino Americano che, come noto, ha la propria sede in parte del Palazzo dell'Arte Antica di proprietà dell'Ente E.U.R.

In particolare detto stanziamento è stato utilizzato per:

- la manutenzione degli impianti;
- la pulizia dei locali;
- il rinnovo di alcune tappezzerie.

## DISEGNI DI LEGGE E RELAZIONI - DOCUMENTI

C A T E G O R I A   Q U I N T AT R A S F E R I M E N T I

- C) Cap. 3172 (spese per le ricerche oceanografiche e studi in attuazione accordo italo-jugoslavo)  
— Per memoria.— Nessuno stanziamento.

4. le Convenzioni sono state trasmesse alla Corte dei Conti per la prescritta registrazione. I rendiconti delle spese effettuate sul Cap. 1135 vengono ugualmente trasmessi allo stesso Organo di Controllo alle scadenze fissate.

Si allega un prospetto sintetico-contabile relativo ai suddetti 3 capitoli di bilancio, per l'esercizio 1989.

## DISEGNI DI LEGGE E RELAZIONI - DOCUMENTI

ESERCIZIO FIN. 1989

STANZIAMENTO	100.000.000
SPESE	
- per l'acquisto di attrezzature tecniche tramite Provv. Gener. dello Stato	29.036.000
- (stipendi, missioni, interpretariato, traduzioni, cancelleria, acquisto arredi, ritenute prev.li ed erariali)	55.791.864
<b>ECONOMIA</b>	15.172.136

Stanziamiento	impegno	pagamenti	note
684.000.000	214.580.800 (Ispra)	63.070.000	
	412.251.700 (Lotti)		attesa registrazione del provvedimento
	<u>626.832.500</u>		ECONOMIA Lit. 57.167.500

Stanziamiento	impegno	pagamenti	note
P.M.	/	/	/



RUBRICA SESTA  
SERVIZI PER L'EMIGRAZIONE  
E PER LE COLLETTIVITA' ALL'  
L'ESTERO

- a) Capitolo 3501. Spese per missioni ispettive e di controllo della gestione degli Enti, Associazioni e Comitati che attuano l'assistenza educativa, scolastica e culturale e la formazione professionale dei lavoratori italiani all'estero, ecc.  
- Competenza 1989, Lit. 300.000.000.  
I residui accertati all'1.1.1990 (fondi impegnati ma non ancora spesi), ammontano a Lit. 24.400.545 (All. n. 1).
- b) Capitolo 3502. Indennità e spese di viaggio per missioni e viaggi di servizio del personale direttivo e insegnante di ruolo che presiede le commissioni d'esame dei corsi di cui alla legge 153/71, ecc.  
- Competenza 1989, Lit. 240.000.000  
I residui accertati all'1.1.1990 (fondi impegnati ma non ancora spesi), ammontano a Lit. 29.687.924 (All. n. 2).
- c) Capitolo 3572. Contributi ad Enti ed Associazioni per l'insegnamento della lingua straniera, della madre lingua e della cultura italiana ai figli dei lavoratori italiani all'estero.  
- Competenza 1989, Lit. 1.033.065.000.  
Per detto capitolo risultano in economia Lit. 2.000.000 (All. n. 3).



## DISEGNI DI LEGGE E RELAZIONI - DOCUMENTI

d) Capitolo 3577. Contributi in denaro, libri e materiale didattico ad Enti, Associazioni e Comitati per l'assistenza educativa, scolastica, culturale, ricreativa e sportiva dei lavoratori italiani all'estero e delle loro famiglie.

- Competenza 1989, Lit. 12.100.000.000 + Lit. 400.000.000 (in assestamento).

Per quanto concerne il predetto capitolo, i residui accertati all'1.1.1990 (fondi impegnati non ancora spesi), ammontano a Lit. 1.581.297.142.

Risulta, inoltre, una economia di bilancio di Lit. 22.244.000 dovuta all'intempestiva ricezione da parte, dell'Ufficio della documentazione giustificativa alla successiva decretazione (All. n. 4).

2. UFFICIO VI (CAPITOLI 3532 - 3571 e 3582)

L'esame degli interventi che hanno comportato impiego di fondi iscritti in bilancio alla Rubrica VI, è stato limitato ai sottoindicati capitoli di spesa che, per la loro consistenza e le particolari caratteristiche di discrezionalità di gestione, presentano maggiore interesse.

a) Capitolo 3532. Spese per la tutela e l'assistenza dei connazionali all'estero.

- Competenza 1989, Lit. 9.100.000.000.

- Integrazione ottenuta, Lit. 1.593.000.000.

- Economia di bilancio, Lit. 226.350.930.

Su questo capitolo fa carico la cosiddetta "assistenza diretta", cioè quella attività coordinata in stretta collaborazione con la nostra rete diplomatico-consolare che tende ad offrire un aiuto diretto ai nostri emigrati più bisognosi mediante l'erogazione di sussidi, l'assistenza sanitaria e legale, il pagamento delle spese funerarie in loco, la concessione di prestiti, i rimpatri, ecc. In merito, proprio per far fronte alle esigenze prioritarie ed inderogabili di larghe fasce di povertà venutesi a creare in alcune ben individuate aree geografiche e particolarmente nei Paesi dell'America Latina, sul capitolo di cui trattasi è stata richiesta ed ottenuta la suindicata integrazione di Lit. 1 miliardo e 593 milioni in modo

## DISEGNI DI LEGGE E RELAZIONI - DOCUMENTI

da poter dare una risposta concreta, attraverso adeguati interventi, ai connazionali ivi residenti. Altre forme assistenziali che meritano menzione riguardano le convenzioni stipulate sia in Italia che all'estero con istituti didattico-assistenziali; nonchè gli aiuti immediati dati a connazionali costretti al rimpatrio dai rispettivi Paesi di emigrazione a causa di particolari situazioni.

Il capitolo in questione comporta l'assoluta necessità di mantenere, sino al 31 dicembre di ogni anno, un accantonamento di fondi liquidi tali da garantire una rapida ed efficace azione di intervento nell'eventualità che si verificano situazioni di emergenza che possano, a qualsiasi titolo, coinvolgere le nostre comunità all'estero. Per poter rispondere a queste esigenze, la programmazione e quantificazione risultano quindi molto difficili: la cifra mandata in economia nel 1989, ammontante a Lit. 226.350.930, risulta comunque notevolmente ridotta rispetto a quella dell'anno precedente, quando la somma non spesa risultò pari a Lit. 649.551.442 (All. n. 5, pagg. 1 e 2).

- b) Capitolo 3571. Contributi ad Enti ed Associazione per l'assistenza alle collettività italiane all'estero.  
- Competenza, Lit. 6.800.000.000.

Attraverso il presente capitolo viene attuata la cosiddetta "assistenza indiretta", quella cioè esplicitata per il tramite di Enti ed Associazioni che operano a favore delle collettività italiane residenti all'estero e che costituiscono un complemento valido ed efficace all'attività degli Uffici consolari.

Lo stanziamento di 6 miliardi e 800 milioni accordato per il 1989, è stato integralmente utilizzato mediante l'erogazione di contributi (All. n. 6).

- c) Capitolo 3582. Contributi in denaro ai Comitati dell'Emigrazione Italiana (COEMIT) per il loro funzionamento.

- Competenza 1989, Lit. 3.000.000.000

- Economia di bilancio, Lit. 358.280.000.

I Coemit regolarmente costituiti nel 1989 hanno raggiunto il numero di 108, ovvero due in più rispetto all'anno precedente. In favore di 106 di essi sono stati disposti finanziamenti per l'importo complessivo di Lit. 2.641.720.000. Ai rimanenti due Coemit non è stato erogato alcun contributo, non avendo l'uno presentato domanda e disponendo l'altro di un saldo attivo sufficiente a coprire le spese di funzionamento relative al 1989.

## DISEGNI DI LEGGE E RELAZIONI - DOCUMENTI

L'economia realizzata a fine 1989, di Lit. 358.280.000. è dovuta essenzialmente agli accantonamenti effettuati in previsione di eventuali richieste di finanziamento di Coemit di nuova costituzione, successivamente non verificatesi (All. n. 7)

### 3. UFFICIO VII (CAPITOLO 3533)

Spese per l'incremento della diffusione della stampa e dei programmi audiovisivi in lingua italiana all'estero, nonché per attività culturali, educative e ricreative svolte all'estero.

- Competenza iniziale 1989, Lit. 5.900.000.000, successivamente ridotte nel corso dell'anno a Lit. 5.582.000.000 a cui deve aggiungersi l'importo di Lit. 300.000.000 concernenti l'anagrafe consolare;
- Residui accertati, Lit. 1.122.061.260;
- Economia di bilancio, Lit. 43.357.560.

Il capitolo 3533 viene gestito sia attraverso la procedura dei finanziamenti all'estero, sia tramite l'acquisto di beni e servizi in Italia.

L'ammontare dei residui (Lit. 1.122.061.260), è dovuto al fatto che molti degli impegni assunti sono riferiti a contratti conclusi nell'ultimo trimestre del 1989 oppure a convenzioni che prevedono la conclusione di ricerche e di indagini a lungo respiro ed infine alla lentezza relativa alla presentazione della fatturazione.

L'economia realizzata a fine 1989 (Lit. 43.357.560), riguarda accantonamenti effettuati per alcune iniziative per le quali non è stato possibile completare la documentazione d'impegno entro il 31 dicembre 1989 (All. n. 8 - pag. 1, 2, 3, 4, 5, 6, 7, 8 e 9 - e All. n. 9).

### 4. UFFICIO VIII (CAPITOLO 3579)

Spese per certificati ed atti relativi a connazionali all'estero, richiesti in proprio a fini di interesse pubblico dai Comuni italiani, per l'aggiornamento dei registri di stato civile e anagrafici e delle liste elettorali, o da altre Autorità italiane per adempimenti amministrativi.

- Competenza 1989, Lit. 7.000.000.

Lo stanziamento disponibile per il 1989 (Lit. 7.000.000) è stato quasi interamente utilizzato, restando ancora impegnata la somma di Lit. 80.610 da destinare per eventuali tardive richieste di finanziamento per tale anno (All. n. 10).

5. UNITA' DI CRISI (CAPITOLO 3581)


Spese relative all'acquisto di beni e servizi per la costituzione, l'attrezzatura ed il funzionamento, presso il Ministero Affari Esteri, dell'Unità di Crisi, ecc.

- Competenza 1989, Lit. 2.000.000.000;
- Residui accertati, Lit. 1.060.000.000;
- Economia di bilancio, Lit. 40.000.000.

Il capitolo 3581 viene gestito sia attraverso la procedura dei finanziamenti all'estero, sia tramite l'acquisto di beni e servizi in Italia.

L'ammontare dei residui impegnati (Lit. 1.060.000.000) è da attribuirsi principalmente alla notevole durata delle procedure per l'acquisizione dei pareri di congruità da parte del P.G.S. ed alla lungaggine della registrazione dei decreti presso la Corte dei Conti.

L'economia realizzata a fine 1989 (Lit. 40.000.000) è dovuta al fatto che l'autorizzazione richiesta al P.G.S. per forniture di materiali, è pervenuta nel mese di gennaio del corrente anno (All. n. 11, pagg. 1 e 2).



## SITUAZIONE AL 31.12.1989

CAP. 3501 - Anno finanziario 1989

Competenza: Lit. 300.000.000

Cassa: Lit. 300.000.000

I residui, accertati all'1.1.90 ammontano a Lit.24.400.545.

Il capitolo finanzia sia i viaggi di servizio del personale ispettivo e direttivo scolastico all'estero, preposto alla sorveglianza dei corsi gestiti dalla Legge 3.3.71, n.153, sia le missioni ricognitive tecnico-didattiche alle istituzioni scolastiche ed ai corsi di formazione professionale effettuate dal personale in servizio presso il Ministero ai suddetti corsi.

## SITUAZIONE AL 31.12.1989

CAP. 3502 - Anno finanziario 1989

Competenza: Lit. 240.000.000

Cassa: Lit. 244.687.924

I residui, accertati all'1.1.90 ammontano a Lit.29.687.924.

Il capitolo finanzia le spese di missione all'estero effettuate dai presidenti delle commissioni d'esame di licenza media nominati dal Ministero presso i corsi di lingua e cultura italiana gestiti dalla Legge 3.3.71, n.153.

## SITUAZIONE AL 31.12.1989

Cap.3572 - Anno finanziario 1989

Competenza: Lit. 1.033.065.000

Cassa: Lit. 753.288.000

Per la somma di Lit.753.288.000, già versata sul conto corrente infruttifero, sono stati emessi decreti di stanziamento di fondi, mentre per l'importo di Lit.277.777.000 di cui esiste - per l'esercizio finanziario 1990 - la disponibilità di competenza, si provvederà a versarlo sul conto corrente infruttifero non appena i relativi decreti saranno stati registrati alla Corte dei Conti.

In economia risultano Lit.2.000.000.

La competenza è il risultato della somma delle tre cifre sopra citate, mentre la cassa è rappresentata dalla somma versata sul conto corrente infruttifero.

I fondi del Cap.3572 vengono stanziati dal Ministero del Tesoro con propri decreti successivamente all'acquisizione del contributo erogato dal Kultusministerium in applicazione della direttiva CEE n.77/486 del 25.7.1977 e riversato al Fondo Valuta tramite i Consolati di Stoccarda, Friburgo e Saarbrücken.

## DISEGNI DI LEGGE E RELAZIONI - DOCUMENTI

## SITUAZIONE AL 31.12.1989

Cap. 3577 - Anno finanziario 1989

Competenza: Lit. 12.100.000.000 + Lit.400.000.000 (in assestamento)

Cassa: Lit. 12.100.000.000 + Lit. 400.000.000 (in assestamento)

I residui accertati all'1.1.1990 ammontano a Lit. 1.581.297.142

Tali residui sono stati tutti impegnati

## Distribuzione dei fondi:

- Emessi decreti di finanziamento per spese di spedizione libri Lit. 121.519.000
- Emessi decreti di finanziamento per acquisto di libri in Italia Lit. 911.262.000
- Contributi erogati a favore di enti operanti nei Paesi europei Lit. 7.919.325.000
- Contributi erogati a favore di enti operanti nei Paesi extraeuropei Lit. 3.525.650.000
- In economia: Lit. 22.244.000  
(Costituita per intempestività nella ricezione della documentazione giustificativa necessaria per la successiva decretazione).

Finalità

Il capitolo 3577 consente di realizzare le iniziative relative all'assistenza educativa, scolastica e culturale previste dalla legge n.153/1971.

Tali iniziative consistono in:

- corsi integrativi di lingua e cultura italiana;
- corsi preparatori tendenti a favorire l'inserimento nelle strutture scolastiche locali;
- scuole materne e nidi d'infanzia;
- attività parascolastiche (refezioni, trasporti alunni, ecc.).

Alle iniziative di cui sopra si aggiungono quelle destinate agli adulti, pure previste dalla legge.

Tutte le iniziative sopraelencate vengono organizzate e gestite da Associazioni, comitati, enti, ecc., operanti in tutto il mondo e ne beneficiano oltre 300.000 nostri connazionali.

Per tali attività vengono utilizzati 7 ispettori scolastici, 18 presidi, 59 direttori didattici, 839 insegnanti e 98 unità di personale non docente inviati dall'Italia con nomina ministeriale e gravanti sul Cap.2503, mentre sul Cap. 3577 risultano a carico 2.587 docenti e 247 non docenti.



Capitolo 3532 - Spese per la tutela e l'assistenza ai connazionali all'estero - Stanziamento 1989 (dotazione iniziale + integrazione) £. 10.693.000.000.=

L'assistenza diretta, coordinata in collaborazione stretta con la nostra rete diplomatica e consolare, tende ad offrire un aiuto diretto ai connazionali emigrati più bisognosi, tramite la concessione di sussidi, l'assistenza sanitaria e legale, il pagamento delle spese funerarie in loco, l'erogazione di prestiti, i rimpatri, l'offerta di pacchi dono in occasione delle festività natalizie, ecc.

I finanziamenti effettuati a tale scopo alle Rappresentanze diplomatico-consolari sono ammontati, per lo scorso esercizio a Lire 9 miliardi, ossia più dell'84% della disponibilità del Capitolo.

Inoltre, proprio per dare un'adeguata risposta alle più impellenti esigenze di sostegno finanziario alle collettività residenti in quei Paesi dell'America Latina, dove l'aggravarsi delle situazioni congiunturali inflattive hanno reso più sfavorevole la situazione dei connazionali più bisognosi, è stata richiesta ed ottenuta un'integrazione di bilancio di Lire 1.593.000.000. Tale esigenza, che era d'altro canto chiaramente emersa anche nel corso della II Conferenza Nazionale dell'Emigrazione, ha portato a rafforzare l'impegno in questi Paesi mediante interventi "mirati" consistenti nella concessione di congrui sussidi, destinati soprattutto a connazionali anziani o che abbiano cessato l'attività lavorativa per causa di forza maggiore, (ad esempio gli invalidi, disoccupati ..). Nella maggior parte dei casi infatti, questi non percepiscono alcun trattamento previdenziale o pur fruendone, non sono in grado di mantenere un livello di vita accettabile

Altra forma di intervento, sempre nei Paesi dell'America Latina, è stata attuata mediante la stipula di convenzioni con case di riposo e con ospedali locali affinché siano garantiti asilo e assistenza sanitaria a numerosi connazionali anziani che versano in stato di assoluta indigenza.

Complessivamente gli interventi realizzati nei Paesi del Centro e del Sud America hanno comportato una spesa di £.4.860.000.000, pari al 54% delle risorse complessivamente destinate all'assistenza di tutte le collettività all'estero.

Un altro aspetto dell'assistenza, gravante sullo stesso Capitolo, riguarda l'attività svolta in Italia attraverso convenzioni stipulate con istituti didattico-assistenziali in favore di figli dei connazionali emigrati, orfani ovvero in

## DISEGNI DI LEGGE E RELAZIONI - DOCUMENTI

situazioni familiari tali cioè da pregiudicarne la regolare crescita culturale e morale.

Particolare menzione a tale proposito meritano, per gli impegni assunti, la convenzione con l'Istituto Alcide De Gasperi (che ospita circa 200 allievi con una spesa annua di 650 milioni di Lire), nonché quella con la "Casa del Fanciullo" di Domodossola (ospitante 160 bambini per una spesa di 248 milioni di Lire annue).

Tali iniziative hanno complessivamente inciso sul capitolo in esame per il 9% circa.

Un altro dei punti essenziali risulta essere l'aiuto immediato dato ai connazionali costretti al rimpatrio dai rispettivi Paesi di emigrazione a causa di particolari sfavorevoli situazioni.

Tale intensa attività riguarda principalmente nuclei provenienti dal sud e centro America, con una spesa di circa 415 milioni. Nel corso del 1989 si è dovuto inoltre provvedere all'urgente evacuazione di connazionali dalla Cina a causa della situazione di emergenza verificatasi a seguito degli avvenimenti di piazza Tien-a-men, la spesa relativa è risultata di £. 119 milioni.

Complessivamente la voce rimpatri ha assorbito il 5% dello stanziamento del Capitolo a cui si deve aggiungere la quota, difficilmente quantificabile e comunque di scarso rilievo, per i rimpatri consolari dai Paesi europei.

Nell'ambito dell'assistenza diretta, va ancora rilevato l'aiuto che viene fornito ai connazionali attraverso prestiti con promessa di restituzione. Trattasi di un settore in cui si registra un'attività in continua crescita in quanto a tale procedura ricorrono sempre più sovente i turisti italiani all'estero che vengono a trovarsi in stato di occasionale necessità a seguito di furto, perdita dei propri averi, incidenti vari, ecc. Solo una parte di tali prestiti, anche per le macchinose procedure di rimborso, viene effettivamente recuperata.

L'economia di bilancio di £. 226.350.930, accertata a chiusura di esercizio deve essere valutata tenendo presente la natura stessa del Capitolo, destinato a far fronte ad esigenze diversificate ed imprevedibili, per cui è impossibile quantificare, se non con prudente approssimazione, le spese che si dovranno sostenere per fronteggiare con la dovuta efficacia e tempestività situazioni di emergenza, coinvolgenti collettività italiane. Ciò comporta la necessità di una attenta ed oculata economia di gestione durante tutto l'arco dell'esercizio finanziario, ed accantonamenti per interventi eccezionali ed imprevedibili.

Va rilevato, infine, che la sopraddeata economia di bilancio è stata di ben minore consistenza rispetto a quella verificatasi nel 1988, quando la somma non spesa risultò pari a £. 649.551.442. L'indice di utilizzazione delle risorse disponibili, per quanto riguarda il capitolo 3532, è così salito dal 92,86% al 97,88%.

Capitolo 3571 - Contributi ad Enti ed Associazioni per l'assistenza alle collettività italiane all'estero. Stanziamento 1989: E. 6.800.000.000.=

La legge 8.5.1985, n.205, che ha istituito i Comitati dell'Emigrazione Italiana (COEMIT), ha disciplinato ex novo modalità e termini di elaborazione, presentazione ed eventuale accoglimento delle richieste di sostegno finanziario correlato ad attività assistenziali svolte all'estero da organismi diversi, fornendo all'amministrazione validi riferimenti per una gestione dei fondi oculata e corretta.

Nel quadro sopraccennato dell'assistenza indiretta, lo stanziamento di 6,8 miliardi di Lire sul Capitolo 3571 dell'esercizio finanziario 1989 è stato integralmente utilizzato attraverso la concessione di contributi a 517 enti all'estero, per complessive Lire 5.284.400.000, mentre il residuo importo di Lire 1.515.600.000 è stato ripartito tra enti con sede centrale in Italia che hanno acquisito da anni, per mezzo di un patrimonio di conoscenze e di esperienza e, in alcuni casi, di una capillare rete estera, un ruolo di primo piano nell'assistenza ai nostri connazionali nel mondo.

La ripartizione dei contributi vede al primo posto l'America Latina seguita, in ordine decrescente di quote assegnate, dall'Europa occidentale, dall'Africa settentrionale e centrale, dall'Australia, dall'America settentrionale, dal Medio ed Estremo oriente e, infine, dall'Africa meridionale.

Per gli enti con sede in Italia è stato utilizzato il 22,28% dello stanziamento.

La puntuale applicazione delle citate disposizioni di legge ha tuttavia determinato un'ulteriore proliferazione delle richieste di contributo e, di conseguenza, un sovraccarico di lavoro amministrativo con relativo aumento dei tempi di effettuazione delle rimesse all'estero e frammentazione delle risorse.

Resta infine irrisolto il problema creato dall'art. 3 della legge 205, che impone all'Amministrazione di decidere sull'opportunità non disponendo ancora del consuntivo per l'anno precedente delle associazioni richiedenti.

Capitolo 3582 - Contributi in danaro ai Comitati dell'Emigrazione Italiana (COEMIT) per il loro funzionamento. Stanziamento 1989  
£. 3.000.000.000.=

A seguito dell'entrata in vigore della legge n. 205 dell'8 maggio 1985 è stato affidato alla gestione dell'Ufficio VI il capitolo di bilancio 3582 "Spese per il funzionamento dei COEMIT" con una dotazione per il 1989 di 3 miliardi di Lire.

Nel corso del 1989 i COEMIT regolarmente costituiti hanno raggiunto il numero di 108, due di più rispetto all'anno precedente. In favore di 106 di essi sono stati disposti finanziamenti a copertura delle spese di funzionamento per l'importo complessivo di Lire 2.834.700.000, successivamente ridotto a £.2.641.720, in seguito degli attivi evidenziati dall'esame dei bilanci consuntivi 1988. A due COEMIT non è stato erogato alcun contributo, non avendo l'uno presentato domanda e disponendo l'altro di un saldo attivo sufficiente alle spese di funzionamento per l'anno finanziario in riferimento.

L'economia realizzata a fine anno, di £. 358.280.000, è stata in parte dovuta alle sopra indicate riduzioni di contributi ed in parte agli accantonamenti effettuati per far fronte alla possibilità - poi non verificatasi - di richieste da parte di COEMIT di nuova costituzione.

## DISEGNI DI LEGGE E RELAZIONI - DOCUMENTI

Si trasmette  
in allegato una copia della relazione analitica sull'attività svolta durante il 1989.

Si segnala al riguardo che nello stanziamento di bilancio citato nella relazione, non é stato incluso l'importo di Lire 300 milioni, concernente l'anagrafe consolare, per cui le disponibilità reali per il 1989 sono ammontate a Lire 5.882.000.000-

Di tale cifra sono state versate in economia Lire 43.357.560, riguardanti accantonamenti per alcune iniziative delle quali non é stato possibile completare la documentazione d'impegno di spesa entro il 31.12.1989.



## DISEGNI DI LEGGE E RELAZIONI - DOCUMENTI

CAPITOLO 3533 - (ATTIVITA' CULTURALE, SOCIO-RICREATIVE, SPORTIVE, ECC.)

Lo stanziamento iniziale del Capitolo 3533 per il 1989 ammontava a Lit. 5.900.000.000.= Nel corso dell'anno ci sono state due decurtazioni, una prima del 2% (pari a Lit. 118.000), ed una successiva di Lit. 200.000.000.=, per cui l'ammontare del capitolo è stato così ridotto a Lit. (5.582.000.000.=.

Il capitolo 3533 viene gestito sia attraverso la procedura dei finanziamenti, sia in Italia tramite l'acquisto di beni e servizi.

FINANZIAMENTI

Per l'esercizio finanziario 1989 sono stati disposti finanziamenti, in favore delle nostre Rappresentanze diplomatico-consolari, per l'importo di Lit. 3.210.000.000.= Per aree geografiche, tale importo è stato così suddiviso:

EUROPA	1.211.355.760
AMERICA CENTRO SUD	1.393.377.918
AMERICA SETTENTR.LE	257.500.000
AUSTRALIA	193.032.067
AFRICA	134.248.295
MEDIO E ESTREMO ORIENTE	20.485.960

Il medesimo importo, analizzato per i principali Paesi, risulta così ripartito:

BELGIO	89.148.100
FRANCIA	219.500.000
GERMANIA	415.500.000
GRAN BRETAGNA	49.871.194
PAESI BASSI	14.000.000
SVIZZERA	355.000.000
ARGENTINA	265.128.000
BRASILE	1.006.187.500
URUGUAY	35.000.000
CILE	22.000.000
VENEZUELA	10.700.000
CANADA	54.000.000
STATI UNITI	196.625.000
AUSTRALIA	193.032.067
TUNISIA	53.000.000

## DISEGNI DI LEGGE E RELAZIONI - DOCUMENTI

L'importo di Lit. 219.500.000.= per la Francia, include la somma di Lit. 32.193.000 per la quota 1989 della convenzione triennale con il C.E.D.E.I. di Parigi, per ricerche sulla nostra emigrazione in quel Paese.

Analogamente, l'importo di Lit. 193.032.067 per l'Australia, include la quota 1989 della convenzione (biennale) con la Fondazione Frederick May di Sydney.

L'importo di Lit. 1.006.187.500 per il Brasile include la spesa di Lit. 850.000.000 destinata all'importante manifestazione culturale "ITALIA VIVA". La relativa serie di spettacoli attraverso compagnie e personalità di rilievo del mondo della musica e del teatro italiano, si è svolta nel periodo maggio/luglio 1989 nelle principali città brasiliane (Brasilia, Rio de Janeiro, San Paolo, Curitiba e Belo Horizonte).

In linea generale, i finanziamenti hanno riguardato i seguenti tipi di iniziative, svoltesi dalle nostre Rappresentanze Diplomatiche e Consolari in forma diretta e indiretta: mostre, conferenze, spettacoli teatrali e folcloristici, concerti, esposizioni, realizzazioni di pubblicazioni sull'emigrazione italiana, tornei sportivi, proiezione di films e videocassette e relative spese di spedizione al Ministero, quote di partecipazione alle spese per manifestazioni culturali e ricreative promosse in collaborazione con Enti e Associazioni locali.

Particolare citazione va fatta inoltre per gli interventi di promozione sportiva (Giochi della Gioventù), nell'ambito dell'accordo MAE/CONI, mediante l'organizzazione di finali regionali e nazionali in varie discipline sportive. La relativa spesa complessiva di Lit. 324.500.000, inclusa nei finanziamenti sopraindicati, risulta così ripartita per Paese:

ARGENTINA	40.000.000
CILE	2.000.000
BRASILE	6.500.000
BELGIO	30.000.000
CANADA	10.000.000
GERMANIA	188.000.000
LUSSEMBURGO	2.000.000
PAESI BASSI	6.000.000
STATI UNITI D'AMERICA	10.000.000
SVIZZERA	30.000.000

## DISEGNI DI LEGGE E RELAZIONI - DOCUMENTI

Per quanto riguarda l'Italia le spese ammontano a Lit. 2.370.000.000 e si possono ripartire secondo 7 voci fondamentali.

CONVENZIONI-CONVEGNI

La spesa per questo settore ammonta a Lit. 454.564.070.=. Alcune convenzioni con Enti specializzati nel settore dell'emigrazione sono state stipulate nel corso del 1988, ma, essendo gli adempimenti previsti molto numerosi, sono state frazionate in più esercizi finanziari. E' il caso della F.U.S.I.E. (Federazione Unitaria della Stampa Italiana all'Estero) e dell'Istituto di Ricerca IARD. LA F.U.S.I.E. ha ricevuto l'incarico di proseguire e approfondire un'ampia indagine sulla situazione della stampa pubblicata all'estero, totalmente o parzialmente in lingua italiana. Allo IARD, che ha già collaborato con questo Ministero negli anni precedenti con l'avvio di un programma sperimentale per l'apprendimento della lingua italiana per i figli dei nostri emigrati all'estero, (progetto ELLE) è stato affidato il compito di avviare e di applicare la sperimentazione del predetto programma in Australia, di proseguire lo stesso programma in Canada e di diffonderlo in Svizzera.

Nel 1989 è stata poi stipulata una convenzione con il Dr. Oliviero Spinelli, per la realizzazione di un lavoro di ricerca e di successiva elaborazione di tutta la documentazione esistente presso il Consiglio Italo-Americano del Lavoro, trattandosi di materiale inedito e di notevole interesse sotto il profilo della storia della presenza italiana nel movimento operaio americano.

Al C.I.F.E. (Centro Italiano di Formazione Europea) è stato dato l'incarico di revisionare gli atti del Convegno tenutosi a Montreal nel giugno 1988 sul tema "Societies in transition: Italians and Italian-Canadians in the 1980.

STAMPA E ABBONAMENTI

L'Ufficio prepara e distribuisce una rassegna degli articoli pubblicati dalla stampa che trattiene temi inerenti l'emigrazione, cura l'acquisto e la stampa e la diffusione di atti di convegni e seminari utili ad una divulgazione dei temi migratori, sottoscrive abbonamenti con Agenzie specializzate nel settore migratorio. Nel corso del 1989 la spesa complessiva relativa alla stampa è stata di Lit. 114.352.818.=, mentre la spesa effettuata per abbonamenti ammonta a Lit. 267.769.055.=

BIBLIOTECHE-DOTAZIONI TIPO-PUBBLICAZIONI SPECIALISTICHE

L'Ufficio ha acquistato libri a contenuto sociale, migratorio o giuridico, e si è potuto procedere all'acquisto di n.300 biblioteche-tipo, composte ciascuna da n. 90 libri di vario genere, da destinare ad Associazioni e Circoli italiani all'estero. La spesa complessiva è stata di Lit. 430.476.835.=.



## DISEGNI DI LEGGE E RELAZIONI - DOCUMENTI

TRASPORTI

Questo Ufficio provvede alla spedizione di pellicole e proiettori, che viene effettuata tramite l'Ufficio Corrieri di questo Ministero, che si serve a sua volta di società varie (A.E.I.A., AUDONE, ALITALIA).

La spesa dei trasporti ammonta fino ad oggi a Lit. 530.044.844.= e comprende anche il contratto che questo Ufficio ha stipulato con la Società S.A.S.S., per l'invio all'estero di libri e materiale stampato vario.

TOURNEES

Complessivamente in questo settore sono state spese Lit. 158.979.600.=, attraverso la stipulazione di contratti con compagnie teatrali, gruppi musicali e solisti. In alcuni casi l'Ufficio scrivente è intervenuto solo pagando i biglietti di viaggio, per cui sono stati intrattenuti rapporti con l'Agenzia CIT, con la quale questo Ministero ha stipulato una regolare convenzione.

CIRCUITO AUDIOVISIVO - RETE CINEMATOGRAFICA IN 16mm.

Nel corso del 1989 il circuito audiovisivo ha avuto un grosso incremento, consistente soprattutto in un considerevole acquisto di nuovi titoli di videocassette.

A questo incremento ha corrisposto una riduzione notevole delle Rappresentanze che fino al 1988 avevano usufruito del circuito cinematografico in 16mm.

La spesa complessiva è stata di Lit. 410.000.000.=.

Si allega un prospetto dettagliato delle spese sopracitate.

## DISEGNI DI LEGGE E RELAZIONI - DOCUMENTI

ABBONAMENTI

REGIONE UMBRIA	35.000
REGIONE TRENTINO-ALTO ADIGE	65.000
REGIONE MOLISE	20.000
REGIONE SICILIA	120.000
ASCA	8.036.000
UCEI	11.564.000
SOGEDI	34.536.915
CAMERA DEI DEPUTATI	800.000
ITALEDI	4.939.200
INFORM	55.448.400
NOVA SIM	15.825.040
COLUMBUS '92	20.592.000
SEPEL	100.000
ARMANDO ARMANDO EDITORE	50.000
FILEF	4.900.000
EDIESSE	55.000
FRANCO ANGELI EDITORE	108.900.000
LICOSA	162.000
UTET	270.000
POLIGRAFICO	1.050.500
CORTE COSTITUZIONALE	300.000

---

267.769.055

TRASPORTI

AEIA	150.000.000
AUDONE	100.000.000
SASS	278.024.144
SAV	1.761.200
ALITALIA	259.500

---

530.044.844

## DISEGNI DI LEGGE E RELAZIONI - DOCUMENTI

FILMS-VIDEOPROIETTORI-VIDEOCASSETTE

ANGELICUM FILM	27.512.000
SAMPAOLO FILM	115.560.000
C.D.C.	13.110.000
ANGELICUM FILM	5.247.900
G.V.R.	10.857.904
DEBO FILM	11.248.000
ELETTRONICA 83	7.045.038
SERVIZIO SOCIALE INTERN.	932.960
C.D.C.	2.400.000
DI SEGNI	139.944
AUDIO VISUAL	2.608.789
DEBO FILM	18.864.451
FUMEO CONSUMER	12.140.142
BELLUNESI NEL MONDO	5.341.000
SAMPAOLO FILM	10.721.316
FUMEO CONSUMER	17.299.294
SAMPAOLO FILM (disimpegno)	-7.425.000
BECCATTINI-GRANCHI	7.477.400
VIDEO ELETTR. CLUB	8.860.541
LOGOS TV	8.301.111
ELETTRONICA 83	1.994.202
VARIE VIDEOCASSETTE	<u>129.763.008</u>
	410.000.000

CONVENZIONI-CONVEGNI-SEMINARI

FUSIE	115.640.000
IARD	161.896.000
IARD	86.730.000
NOVA SIM (differenza IVA)	58.800
CIFE	30.146.270
O. SPINELLI	9.329.600
IARD	25.656.300
FUSIE	23.000.000
IARD (differenza IVA)	735.000
IARD (differenza IVA)	539.000
IARD (differenza IVA)	833.000

---

 454.564.070

## DISEGNI DI LEGGE E RELAZIONI - DOCUMENTI

STAMPA

ISPETTORATO DI FRONTIERA TRIESTE	1.786.800
ISPETTORATO DI FRONTIERA NAPOLI	1.000.000
EDICOLA FARINA	1.689.100
EDICOLA FARINA	1.693.900
POLIGRAFICO	45.976
POLIGRAFICO	40.392.000
EDICOLA FARINA	1.742.600
EDICOLA FARINA	1.644.800
EDICOLA FARINA	1.797.700
EDICOLA FARINA	1.809.900
MOSTRA FOTOGRAFICA	38.951.080
SISPR	4.781.420
OLIVETTI	17.017.542

---

114.476.835

BIBLIOTECHE-DOTAZIONI TIPO

FRATELLI PALOMBI EDITORE	99.754.200
EDITALIA	29.688.120
BULZONI EDITORE	21.097.440
SISPR	15.691.500
CASA ED. LA NAVICELLA	92.665
GIUNTI MARZOCCO	24.225.000
ESEDRA LIBRERIA INTERN.	202.717.350
RICORDI	93.600
SOC.COOP. CULTURA POPOLARE	13.860.000
FRANCO.TERENZI	1.058.400
MESSAGGERO DI PADOVA	14.850.000
LIBRI VARI	6.000.000
MAGLIETTE ITALIA '90	2.160.000

---

430.476.835

## DISEGNI DI LEGGE E RELAZIONI - DOCUMENTI

TOURNEES

CIT MAE (lettera impegno I semestre)	6.000.000
CIT MAE (lettera impegno II semestre)	50.385.000
TEATRO ARMONICO	10.000.000
IL MAPPAMONDO	15.000.000
PUPI E FRESEDEDE	3.500.000
PAOLA CONTAVALLI	2.000.000
ART FESTIVAL TRIO	6.000.000
UT/LA CAMERA ROSSA	10.290.000
CORO POLIFONICO	2.058.000
TOMASSI GOLKAR	2.028.600
META TEATRO	8.820.000
MIRIAM MEGHNAGI	8.000.000
GINO NERI	3.920.000
TEAC TOLENTINO	3.000.000
SBANDIERATORI LEONE SAN MARCO	3.920.000
MAJERON BALESTRA	2.058.000
LA TAMORRA	20.000.000
ALBERTO POMERANZ	2.000.000
	<hr/>
	158.979.600

## DISEGNI DI LEGGE E RELAZIONI - DOCUMENTI

*precedente**forza*

Ad integrazione di quanto comunicato con l'ap-  
punto ~~in riferimento~~, si ~~comunica~~ che l'ammontare dei residui 1989  
é di Lire 1.122.061.260=. Tale importo é dovuto al fatto che molti  
degli impegni sono riferiti a contratti conclusi nell'ultimo tri-  
mestre 1989, oppure a convenzioni che prevedono la conclusione di  
ricerche e di indagini di lungo respiro, senza contare le lentezze  
inerenti alle fatturazioni.

*Pa. Riccio*


## DISEGNI DI LEGGE E RELAZIONI - DOCUMENTI

La dotazione del capitolo 3579 per l'esercizio finanziario 1989 è stata di lire sette milioni.

Con appositi decreti, inoltrati all'ufficio X della D.G.P.A., è stato autorizzato il versamento del predetto importo sul conto corrente infruttifero di cui all'articolo 4 della legge 6 febbraio 1985 n. 15.

Sono stati quindi disposti gli accreditamenti per i nostri uffici all'estero ai fini di far fronte alle spese sostenute per l'estrazione di atti di stato civile relativi a connazionali richiesti per fini di pubblico interesse dalle autorità italiane.

Non sono state ancora impegnate lire 80.610 utilizzabili per eventuali tardive richieste di finanziamento relative al 1989.



**IL CAPO DELL'UFFICIO REGGENTE**  
(*Cons. Leg. Dorello Ferrari*)

## DISEGNI DI LEGGE E RELAZIONI - DOCUMENTI

Cap. 3581 - A.F. 1989 - gestito da questa Unità di Crisi:

- a - Gli impegni di bilancio sono stati determinati: per il 40% dalla conduzione e dal potenziamento del Centro, nonché dalle spese correnti e di amministrazione; per il 25% da esigenze prospettate dalle Rappresentanze all'estero per far fronte a stati di emergenza e per predisporre piani per la tutela delle collettività italiane; per il 35% dal potenziamento delle reti radio all'estero e dalla manutenzione di quelle già esistenti.
- b - Le cause che non hanno consentito di completare, entro il termine dell'esercizio finanziario, l'iter di spesa per impegni di oltre un miliardo di lire, sono da attribuire principalmente alla notevole durata delle procedure, in particolare per l'acquisizione del parere di congruità del P.G.S. e per la registrazione dei decreti presso la Corte dei Conti.

*Alleg.*

*N.*

Per la parte contabile, si rimanda all'allegato quadro riassuntivo.



## DISEGNI DI LEGGE E RELAZIONI - DOCUMENTI

## Unità di Crisi

Cap. 3581 - Esercizio 1989 - Quadro riassuntivo

CASSA: Lit. 3.475.244.000

COMPETENZA: Lit. 2.000.000.000

Somme impegnate mediante emanazione

di Decreti Lit. 1.460.000.000

di cui:

- pagamenti effettuati Lit. 400.000.000;

- residui su impegni assunti " 1.060.000.000;

Versamenti sul c/c n. 758/20200 per

finanziamenti all'estero " 500.000.000

In economia (\*) " 40.000.000

-----  
TOTALE Lit. 2.000.000.000

=====

(\*) La cifra è stata portata in economia poiché l'autorizzazione del P.G.S. per tre forniture di materiali è pervenuta nel mese di gennaio del corrente anno.

RUBRICA SETTIMAISTITUTO DIPLOMATICO

Durante l'anno 1989 nella struttura dell'Istituto Diplomatico non sono intervenute variazioni di rilievo, mentre sono state ulteriormente potenziate le attività con nuove iniziative in vari settori di formazione d'interesse dell'Amministrazione.

Per quanto riguarda le funzioni di questo Istituto, si ricorda che esso ha organizzato i Corsi specificamente previsti dall'art. 102 del D.P.R. 18/1967 e cioè:

a) Corso di Formazione Professionale per Volontari Diplomatici in prova svoltosi dal 15 febbraio al 15 novembre 1989.

Al Corso hanno partecipato 28 vincitori del concorso. Il Corso è consistito in lezioni presso l'Istituto Diplomatico sull'organizzazione ed il funzionamento del Ministero degli Affari Esteri, nonché in una serie di Seminari su problemi di particolare attualità in Italia e presso le Comunità Europee.

b) Corsi di Superiore Informazione Professionale per Consiglieri di Legazione.

Il XV Corso di Superiore Informazione Professionale, iniziato il 1° luglio 1988, è terminato il 30 giugno 1989. Ad esso hanno partecipato 25 Consiglieri di Legazione.

Il XVI Corso di Superiore Informazione Professionale è iniziato il 1° luglio 1989 e terminerà il 30 giugno 1990. Ad esso partecipano 25 Consiglieri di Legazione.

I Corsi, come noto, consistono in lezioni in Istituto tenute da alti esponenti del mondo politico, sindacale, economico e culturale ed in seminari su problemi di consistente attualità in Italia e all'estero.

Oltre ai due corsi suddetti, obbligatori per legge, l'Istituto ha promosso la preparazione degli aspiranti alla carriera diplomatica (secondo quanto disposto dall'art. 87 del D.P.R. 18/67) erogando contributi ad Università ed Enti che organizzano corsi di preparazione al concorso di ammissione alla carriera diplomatica in

## DISEGNI DI LEGGE E RELAZIONI - DOCUMENTI

varie città italiane (a Roma, Napoli, Firenze, Milano, Messina, Padova, nonché per la fase preparatoria dei corsi di Torino e Bologna). Scopo di tali corsi è di ampliare l'area di reclutamento dei futuri diplomatici sia in senso orizzontale (coprendo un'area per quanto possibile vasta del territorio nazionale) sia in senso verticale (consentendo, grazie al basso costo dei corsi reso possibile dal contributo finanziario dell'Istituto, l'accesso anche ai giovani capaci ma con possibilità economiche limitate). L'utilità di tali corsi è evidenziata dal fatto che i vincitori dei concorsi degli ultimi anni provengono in percentuale considerevole dai loro frequentatori. Il numero dei corsi è stato considerevolmente aumentato per tener conto delle accresciute necessità di reclutamento in carriera diplomatica.

Nel corso del 1989 l'Istituto Diplomatico ha anche organizzato a Roma a cura della SIOI un corso di preparazione metodologica ai concorsi comunitari.

Anche per il 1989 l'Istituto Diplomatico ha organizzato corsi specifici di preparazione e introduzione a singole aree geografiche (area Islamica, inclusa Africa settentrionale, Indiana e Sud-Est asiatico, Estremo Oriente) per il personale diplomatico destinato a prestar servizio all'estero.

L'Istituto Diplomatico, in base alla competenza conferitagli genericamente dal citato art. 87 per la formazione professionale, oltre che del personale diplomatico, anche di quello di altre carriere del Ministero, ha organizzato corsi di lingue valendosi della collaborazione degli Istituti di Cultura stranieri operanti a Roma, con i quali ha concluso apposite convenzioni. Sono stati, in particolare, organizzati corsi di inglese, francese, tedesco, spagnolo, portoghese, russo, arabo e cinese. I frequentatori, nei vari livelli sono stati circa 400.

L'Istituto Diplomatico ha organizzato nell'anno 1989, d'intesa con la D.G.P.A.:

- corsi di formazione contabile per Cancellieri
- corsi di aggiornamento in materia consolare per Cancellieri
- corso di contabilità per Coadiutori
- corso per Interpreti simultaneisti.

L'Istituto Diplomatico ha organizzato inoltre corsi per Segretarie di Direzione destinato al personale della carriera esecutiva nonché Corsi specifici in materia di sicurezza per personale destinato all'estero.

L'Istituto Diplomatico ha infine curato la partecipazione a

---

---

DISEGNI DI LEGGE E RELAZIONI - DOCUMENTI

---

---

Seminari e Corsi in Italia e all'estero per numerosi appartenenti alla carriera diplomatica. Esso infine segue la partecipazione ai Corsi della Scuola Superiore della Pubblica Amministrazione del personale appartenente alla carriera direttiva-amministrativa, sia al momento dell'ingresso in carriera che per l'accesso alla dirigenza.

T I T O L O   I ISPESE IN CONTO CAPITALERUBRICA 2- RAPPRESENTANZE ALL'ESTEROCATEGORIA X- BENI E OPERE IMMOBILIARI A CARICO DIRETTO  
DELLO STATOCAPITOLO 7501

Nel corso dell'esercizio finanziario 1989 la somma a disposizione per gli investimenti diretti all'estero è stata pari a Lit. 24.465.615.600 così ripartita: Lit. 4.465.615.600= in conto residui e Lit. 20 miliardi in conto competenze.

Nel corso del 1989 sono state concluse alcune interessanti operazioni immobiliari, quali:

- a) acquisto degli immobili da adibire a sedi della Cancelleria diplomatica e della Residenza a Windhoek in Namibia (Lit. 602.410.000);
- b) ristrutturazione della nuova Residenza ad Amman (Lit. 129.000.000);
- c) acquisto sede Cancelleria dell'Ambasciata in San Jose' di Costa Rica (Lit. 531.250.000);
- d) acquisto sede del Consolato Generale in Monaco di Baviera (Lit. 4.121.800.000);
- e) ristrutturazione Uffici della Cancelleria dell'Ambasciata in Bogotà (Lit. 343.048.750);
- f) progettazione ristrutturazione Ambasciata d'Italia in Brasilia (Lit. 153.000.000).

## DISEGNI DI LEGGE E RELAZIONI - DOCUMENTI

Uff. IV

Analisi delle risultanze di consuntivo '89.

Categoria X. Beni ed opere immobiliari a carico diretto dello Stato.

Cap. 8001/R 1989. Residui es.fin.1986 L.600 milioni

Es.fin.1987 L.600 milioni

Es.fin.1985 L.179 milioni

"Acquisto costruzione o ristrutturazione di immobili da destinare a sedi disattituti di cultura e di scuole italiane all'estero".

## DISEGNI DI LEGGE E RELAZIONI - DOCUMENTI

I residui di 1 miliardo e 379 milioni di lire sono stati impegnati per l'ammontare complessivo di L. 1.177.000.000 per l'Istituto Italiano di Cultura di Atene e circa L. 170.000.000 per l'Istituto Italiano di Cultura di Copenaghen.

Mentre per l'Istituto di Copenaghen si è trattato di una ristrutturazione alquanto limitata, per l'Istituto di Atene, che ha subito danni a seguito di vari eventi sismici, si deve provvedere con interventi di ristrutturazione sia statica che edilizia.

Sono stati a tal fine finanziati sia la progettazione dell'insieme degli interventi, che ammontano ad una spesa complessiva intorno ai 2 miliardi di lire, che il primo lotto di lavori per più di 1 miliardo di lire.

L'Istituto di Atene infatti, oltre a costituire una prestigiosa sede nell'ambito culturale, costituisce di per sé un notevole bene demaniale in quanto risulta rientrare nell'elenco degli edifici "di speciale interesse architettonico come esempio caratteristico di architettura tradizionale".





DISEGNI DI LEGGE E RELAZIONI - DOCUMENTI

---

**TABELLA**



## DISEGNI DI LEGGE E RELAZIONI - DOCUMENTI

ANALISI ECONOMICA DEL CONSUNTIVO SPESA 1989 PER SERVIZI PROGRAMMI E PROGETTI					10/10/90
MINISTERO DEGLI AFFARI ESTERI					
	IMPEGNI	PAGAMENTI COMPETENZA	PAGAMENTI RESIDUI	RESIDUI FINALI	
<b>RUBRICA I - SERVIZI GENERALI</b>					
<b>SEZIONE V - RELAZIONI INTERNAZIONALI</b>					
<b>CATEGORIA IV - ACQUISTO DI BENI E SERVIZI</b>					
<b>CE2 09 - ALTRE SPESE PER BENI E SERVIZI</b>					
CE3 01 - SPESE DI RAPPRESENTANZA	1.917.959.000	1.917.959.000	0	0	0
TOTALE CE2	1.917.959.000	1.917.959.000	0	0	0
TOTALE CATEGORIA	1.917.959.000	1.917.959.000	0	0	0
TOTALE	1.917.959.000	1.917.959.000	0	0	0
<b>CF2 01 - SPESE COMUNI</b>					
<b>CATEGORIA II - PERSONALE IN ATTIVITA' DI SERVIZIO</b>					
CE3 00 -	107.544.446.153	107.075.113.305	298.821.786	474.723.173	474.723.173
TOTALE	107.544.446.153	107.075.113.305	298.821.786	474.723.173	474.723.173
<b>CE2 01 - MINISTRI E SOTTOSEGRETARI DI STATO</b>					
CE3 01 - STIPENDI, RETRIBUZIONI E ALTRI ASSEGNI FISSI	308.789.992	275.431.645	17.471.489	33.358.347	33.358.347
CE3 02 - INDENNITA' DI MISSIONE E RIMBORSO SPESE DI VIAGGIO ALL'INTERNO	14.999.500	665.680	254.815	14.333.820	14.333.820
TOTALE CE2	323.789.492	276.097.325	17.726.304	47.692.167	47.692.167
<b>CE2 02 - PERSONALE AMMINISTRATIVO (IMPIEGATI, TECNICI E OPERAI)</b>					
CE3 02 - INDENNITA' DI MISSIONE E RIMBORSO SPESE DI VIAGGIO ALL'INTERNO	175.852.305	105.428.505	20.208.675	74.368.345	74.368.345
CE3 03 - INDENNITA' DI TRASFERIMENTO E RIMBORSO SPESE DI VIAGGIO	0	0	1.364.680	0	0

## DISEGNI DI LEGGE E RELAZIONI - DOCUMENTI

ANALISI ECONOMICA DEL CONSUNTIVO SPESA 1989 PER SERVIZI PROGRAMMI E PROGETTI					10/10/90
MINISTERO DEGLI AFFARI ESTERI	IMPEGNI	PAGAMENTI COMPETENZA	PAGAMENTI RESIDUI	RESIDUI FINALI	
CE3 04 - COMPENSI PER LAVORO STRAORDINARIO	1.933.467.750	1.063.737.159	609.874.743	869.730.591	
CE3 07 - COMPENSI PER LAVORO STRAORDINARIO AL PERSONALE DI CUI ALL'ART.19 DELLA LEGGE N.734 DEL 1973	1.053.049.000	515.255.680	382.949.210	537.793.320	
CE3 08 - ASSEGNI AGLI ADDETTI AI GABINETTI E ALLE SEGRETERIE PARTICOLARI	149.341.435	129.818.420	6.293.035	19.523.015	
CE3 09 - ALTRE INDENNITA'	511.872.164	21.555.628	76.950.631	499.334.878	
CE3 10 - INDENNITA' DI MISSIONE E RIMBORSO SPESE DI VIAGGIO ALL'ESTERO	5.464.985.655	2.717.700.190	761.450.990	3.091.724.640	
CE3 11 - INTERVENTI INCENTIVANTI LA PRODUTTIVITA'	2.855.382.679	2.095.827.444	420.612.145	759.711.210	
TOTALE CE2	12.143.950.988	6.649.323.026	2.279.704.109	5.852.185.999	
TOTALE CATEGORIA	120.012.186.633	114.000.533.656	2.596.254.199	6.374.601.339	
CATEGORIA III - PERSONALE IN QUIESCENZA					
CE2 02 - TRATTAMENTI PROVVISORI DI PENSIONE ED ALTRI ASSEGNI FISSI NON PAGABILI A MEZZO RUOLI DI SPESA FISSA					
CE3 00 -	0	0	150.184.069	1.148.775	
TOTALE CE2	0	0	150.184.069	1.148.775	
CE2 03 - INDENNITA' UNA TANTUM, ECC.					
CE3 00 -					
TOTALE CE2	110.000.000	575.000	92.667.388	115.502.000	
TOTALE CATEGORIA	110.000.000	575.000	92.667.388	115.502.000	
TOTALE CATEGORIA	110.000.000	575.000	242.851.457	116.650.775	

## DISEGNI DI LEGGE E RELAZIONI - DOCUMENTI

ANALISI ECONOMICA DEL CONSUNTIVO SPESA 1989 PER SERVIZI PROGRAMMI E PROGETTI					10/10/90
MINISTERO DEGLI AFFARI ESTERI	IMPEGNI	PAGAMENTI COMPETENZA	PAGAMENTI RESIDUI	RESIDUI FINALI	
CATEGORIA IV - ACQUISTO DI BENI E SERVIZI					
CE2 01 - ACQUISTO DI BENI DUREVOLI E DI CONSUMO					
CE3 01 - PUBBLICAZIONI, BIBLIOTECHE E MATERIALE BIBLIOGRAFICO	1.817.223.783	1.364.645.290	342.943.445	556.494.918	
CE3 02 - CANCELLERIA, CARTA, STAMPATI, MACCHINE PER UFFICI E MOBILI	7.323.004.760	3.356.625.080	2.192.892.590	4.568.011.198	
CE3 03 - MEZZI DI TRASPORTO E ACCESSORI	137.418.155	124.882.920	14.635.080	12.535.235	
TOTALE CE2	9.277.646.698	4.846.153.290	2.550.473.115	5.137.041.351	
CE2 02 - SPESE PER LOCALI ED OPERE IMMOBILIARI					
CE3 01 - FITTO	76.251.915	50.375.485	57.674.145	25.876.430	
CE3 02 - MANUTENZIONE, RIPARAZIONE, ADATTAMENTO, RISCALDAMENTO	12.661.797.498	3.212.751.710	4.041.711.829	10.842.277.657	
TOTALE CE2	12.738.049.413	3.263.127.195	4.099.387.974	10.868.154.087	
CE2 03 - ACQUISTO SERVIZI					
CE3 01 - POSTALI, TELEGRAFICHE, TELEFONICHE	6.593.639.012	920.053.920	2.910.588.200	5.777.061.871	
CE3 02 - COMMISSIONI, COMITATI, CONSIGLI	171.526.210	140.463.635	40.192.435	100.786.605	
CE3 04 - COMPENSI PER INCARICHI SPECIALI	79.512.400	22.866.750	11.963.700	60.412.390	
CE3 05 - SPESE PER ACCERTAMENTI SANITARI	3.987.245	3.316.045	191.800	671.200	
CE3 06 - SPESE PER CURE, RICOVERI, PROTESI	4.425.910	3.325.310	0	1.100.600	
CE3 07 - SPESE RISERVATE	1.470.000.000	1.470.000.000	0	0	
CE3 08 - STUDI, INDAGINI, RILEVAZIONI E STATISTICHE	985.854.495	79.474.000	750.939.515	1.234.756.695	
CE3 09 - ALTRE	26.591.400.000	24.736.830.106	0	1.854.569.894	
TOTALE CE2	35.900.345.272	27.376.329.766	3.713.880.650	9.029.359.255	

## DISEGNI DI LEGGE E RELAZIONI - DOCUMENTI

ANALISI ECONOMICA DEL CONSUNTIVO SPESA 1989 PER SERVIZI PROGRAMMI E PROGETTI						10/10/90
MINISTERO DEGLI AFFARI ESTERI						
	IMPEGNI	PAGAMENTI COMPETENZA	PAGAMENTI RESIDUI	RESIDUI FINALI		
<b>CE2 04 - SERVIZI MECCANOGRAFICI ED ELETTRONICI</b>						
CE3 00 -	9.027.823.440	3.184.686.340	3.466.002.375	10.829.152.175		
TOTALE CE2	9.027.823.440	3.184.686.340	3.466.002.375	10.829.152.175		
<b>CE2 09 - ALTRE SPESE PER BENI E SERVIZI</b>						
CE3 01 - SPESE DI RAPPRESENTANZA	2.798.977.985	1.740.834.100	407.654.940	1.172.216.254		
CE3 02 - SPESE CASUALI	5.025.470	4.093.500	2.393.455	931.970		
CE3 03 - SPESE PER UFFICI E SERVIZI PARTICOLARI	72.700.000	72.700.000	7.548.080	0		
CE3 05 - RELAZIONI PUBBLICHE, CORSI, INFORMAZIONI E PROPAGANDA	23.313.487.121	19.776.299.750	2.987.600.115	3.537.187.371		
CE3 08 - SPESE DI COPIA, STAMPA, CARTA BOLLATA, REGISTRAZIONE E VARIE INERENTI AI CONTRATTI	30.000.000	30.000.000	0	0		
CE3 09 - ALTRE	4.871.773.839	3.794.686.085	604.687.645	1.077.206.108		
TOTALE CE2	31.091.964.415	25.418.613.435	4.009.884.235	5.787.561.703		
TOTALE CATEGORIA	98.035.829.238	64.088.910.026	17.839.628.349	41.651.248.571		
<b>CATEGORIA V - TRASFERIMENTI</b>						
<b>CE2 01 - ALLE FAMIGLIE E AD ISTITUZIONI SOCIALI</b>						
CE3 03 - PROVVIDENZE A FAVORE DEI DIPENDENTI STATALI E DELLE LORO FAMIGLIE	57.000.000	24.020.980	12.957.000	32.979.020		
CE3 06 - EQUO INDENNIZZO	106.604.745	26.911.325	19.441.590	138.062.420		
TOTALE CE2	163.604.745	50.932.305	32.398.590	171.041.440		
TOTALE CATEGORIA	163.604.745	50.932.305	32.398.590	171.041.440		
<b>CATEGORIA IX - SOMME NON ATTRIBIBILI</b>						

## DISEGNI DI LEGGE E RELAZIONI - DOCUMENTI

ANALISI ECONOMICA DEL CONSUNTIVO SPESA 1989 PER SERVIZI PROGRAMMI E PROGETTI		10/10/90	
MINISTERO DEGLI AFFARI ESTERI		RESIDUI FINALI	
	IMPEGNI	PAGAMENTI COMPETENZA	PAGAMENTI RESIDUI
CE2 04 - SPESE PER LITI, ARBITRAGGI, RISARCIMENTI E ACCESSORI			
CE3 00 -	564.829.445	315.539.585	291.384.895
TOTALE CE2	564.829.445	315.539.585	291.384.895
TOTALE CATEGORIA	564.829.445	315.539.585	291.384.895
TOTALE CF2	218.886.450.061	178.456.490.572	21.002.517.490
TOTALE SEZIONE	220.804.409.061	180.374.449.572	21.002.517.490
TOTALE RUBRICA	220.804.409.061	180.374.449.572	21.002.517.490
			48.573.811.985
			48.573.811.985
			48.573.811.985

## DISEGNI DI LEGGE E RELAZIONI - DOCUMENTI

ANALISI ECONOMICA DEL CONSUNTIVO SPESA 1989 PER SERVIZI PROGRAMMI E PROGETTI 10/10/90

MINISTERO DEGLI AFFARI ESTERI	IMPEGNI	PAGAMENTI COMPETENZA	PAGAMENTI RESIDUI	RESIDUI FINALI
<b>RUBRICA 2 - RAPPRESENTANZE ALL'ESTERO</b>				
<b>SEZIONE V - RELAZIONI INTERNAZIONALI</b>				
<b>CF2 02 - RAPPRESENTANZE DIPLOMATICHE E CONSOLARI</b>				
<b>CF3 01 - SERVIZI GENERALI</b>				
<b>CATEGORIA II - PERSONALE IN ATTIVITA' DI SERVIZIO</b>				
<b>CE2 02 - PERSONALE AMMINISTRATIVO (IMPIEGATI, TECNICI E OPERAI)</b>				
CE3 01 - STIPENDI, RETRIBUZIONI E ALTRI ASSEGNI FISSI	431.444.945	431.444.945	0	0
CE3 03 - INDENNITA' DI TRASFERIMENTO E RIMBORSO SPESE DI VIAGGIO	20.611.265.455	10.648.146.267	3.752.035.730	18.571.107.988
CE3 05 - INDENNITA' DI SERVIZIO ALL'ESTERO E ASSEGNI DI SEDE	351.023.977.479	346.293.056.956	1.879.110.276	4.819.263.692
CE3 06 - RETRIBUZIONI AD AGGIO ED A CONTRATTO PRIVATO	58.184.224.448	55.884.224.448	0	2.300.000.000
CE3 09 - ALTRE INDENNITA'	7.161.653.567	6.302.262.399	893.649.505	859.391.168
CE3 10 - INDENNITA' DI MISSIONE E RIMBORSO SPESE DI VIAGGIO ALL'ESTERO	4.363.876.301	3.322.499.267	360.324.811	1.088.187.974
TOTALE CE2	441.776.442.195	422.881.634.282	6.885.122.322	27.637.950.822
TOTALE CATEGORIA	441.776.442.195	422.881.634.282	6.885.122.322	27.637.950.822
<b>CATEGORIA IV - ACQUISTO DI BENI E SERVIZI</b>				
<b>CE2 01 - ACQUISTO DI BENI DUREVOLI E DI CONSUMO</b>				
CE3 01 - PUBBLICAZIONI, BIBLIOTECHE E MATERIALE BIBLIOGRAFICO	319.281.000	319.281.000	0	0
CE3 02 - CANCELLERIA, CARTA, STAMPATI, MACCHINE PER UFFICI E MOBILI	27.049.944.240	26.449.944.240	0	603.155.915
CE3 03 - MEZZI DI TRASPORTO E ACCESSORI	2.999.797.998	2.126.560.704	1.348.810.175	1.054.732.516
TOTALE CE2	30.369.023.238	28.895.785.944	1.348.810.175	1.657.888.431



## DISEGNI DI LEGGE E RELAZIONI - DOCUMENTI

ANALISI ECONOMICA DEL CONSUNTIVO SPESA 1989 PER SERVIZI PROGRAMMI E PROGETTI					10/10/90
MINISTERO DEGLI AFFARI ESTERI		IMPEGNI	PAGAMENTI COMPETENZA	PAGAMENTI RESIDUI	RESIDUI FINALI
-----					
CE2 02 - SPESE PER LOCALI ED OPERE IMMOBILIARI					
CE3 01 - FITTO		28.285.593.090	28.087.714.340	173.520.030	222.640.881
CE3 02 - MANUTENZIONE, RIPARAZIONE, ADATTAMENTO, RISCALDAMENTO		35.998.529.015	30.207.322.740	7.011.908.515	7.617.506.726
TOTALE CE2		64.284.122.105	58.295.037.080	7.185.428.545	7.840.147.607
CE2 03 - ACQUISTO SERVIZI					
CE3 04 - COMPENSI PER INCARICHI SPECIALI		196.000.000	196.000.000	0	0
CE3 05 - SPESE PER ACCERTAMENTI SANITARI		4.409.145	3.663.945	5.693.425	745.200
CE3 09 - ALTRE		29.049.998	25.794.008	4.867.000	3.255.990
TOTALE CE2		229.459.143	225.457.953	10.560.425	4.001.190
CE2 09 - ALTRE SPESE PER BENI E SERVIZI					
CE3 03 - SPESE PER UFFICI E SERVIZI PARTICOLARI		5.705.000.000	4.850.499.185	980.994.465	981.603.110
CE3 09 - ALTRE		280.000.000	280.000.000	724.999.000	0
TOTALE CE2		5.985.000.000	5.130.499.185	1.705.993.465	981.603.110
TOTALE CATEGORIA		100.867.604.486	92.546.780.162	10.250.792.610	10.483.640.338
CATEGORIA V - TRASFERIMENTI					
CE2 01 - ALLE FAMIGLIE E AD ISTITUZIONI SOCIALI					
CE3 03 - PROVVIDENZE A FAVORE DEI DIPENDENTI STATALI E DELLE LORO FAMIGLIE		123.602.096	85.488.970	121.490.427	38.113.126
CE3 06 - EQUO INDENNIZZO		0	0	3.508.000	0
TOTALE CE2		123.602.096	85.488.970	124.998.427	38.113.126
TOTALE CATEGORIA		123.602.096	85.488.970	124.998.427	38.113.126

## DISEGNI DI LEGGE E RELAZIONI - DOCUMENTI

ANALISI ECONOMICA DEL CONSUNTIVO SPESA 1989 PER SERVIZI PROGRAMMI E PROGETTI					10/10/90
MINISTERO DEGLI AFFARI ESTERI	IMPEGNI	PAGAMENTI COMPETENZA	PAGAMENTI RESIDUI	RESIDUI FINALI	
CATEGORIA VII - POSTE CORRETTIVE E COMPENSATIVE DELLE ENTRATE					
CE2 04 - POSTE COMPENSATIVE DELLE ENTRATE					
CE3 09 - ALTRE	5.000.000.000	5.000.000.000	0	0	0
TOTALE CE2	5.000.000.000	5.000.000.000	0	0	0
TOTALE CATEGORIA	5.000.000.000	5.000.000.000	0	0	0
TOTALE CF3	547.767.648.777	520.513.903.414	17.260.913.359	38.159.704.286	
CF3 02 - EDILIZIA DI SERVIZIO					
CATEGORIA X - BENI ED OPERE IMMOBILIARI A CARICO DIRETTO DELLO STATO					
CE2 04 - EDILIZIA					
CE3 01 - INVESTIMENTI FISSI LORDI	3.806.091.835	1.287.980.035	19.212.673.930	13.035.984.873	13.035.984.873
TOTALE CE2	3.806.091.835	1.287.980.035	19.212.673.930	13.035.984.873	13.035.984.873
TOTALE CATEGORIA	3.806.091.835	1.287.980.035	19.212.673.930	13.035.984.873	13.035.984.873
TOTALE CF3	3.806.091.835	1.287.980.035	19.212.673.930	13.035.984.873	13.035.984.873
TOTALE CF2	551.573.740.612	521.801.883.449	36.473.587.289	51.195.689.159	
CF2 05 - PARTECIPAZIONE AD ORGANISMI E MANIFESTAZIONI INTERNAZIONALI					
CATEGORIA IV - ACQUISTO DI BENI E SERVIZI					
CE2 09 - ALTRE SPESE PER BENI E SERVIZI					
CE3 04 - SPESE PER CONVEGNI, MOSTRE, ECC.	12.600.513.650	9.914.940.273	2.426.713.211	2.758.168.106	2.758.168.106
CE3 09 - ALTRE	5.390.000.000	390.000.000	0	5.000.000.000	5.000.000.000
TOTALE CE2	17.990.513.650	10.304.940.273	2.426.713.211	7.758.168.106	7.758.168.106
TOTALE CATEGORIA	17.990.513.650	10.304.940.273	2.426.713.211	7.758.168.106	7.758.168.106
TOTALE CF2	17.990.513.650	10.304.940.273	2.426.713.211	7.758.168.106	7.758.168.106
TOTALE SEZIONE	569.564.254.262	532.106.823.722	38.900.300.500	58.953.857.265	58.953.857.265
TOTALE RUBRICA	569.564.254.262	532.106.823.722	38.900.300.500	58.953.857.265	58.953.857.265

## DISEGNI DI LEGGE E RELAZIONI - DOCUMENTI

ANALISI ECONOMICA DEL CONSUNTIVO SPESA 1989 PER SERVIZI PROGRAMMI E PROGETTI					10/10/90
MINISTERO DEGLI AFFARI ESTERI					RESIDUI FINALI
	IMPEGNI	PAGAMENTI COMPETENZA	PAGAMENTI RESIDUI		
RUBRICA 3 - SERVIZI PER I RAPPORTI ECONOMICI E COMMERCIALI					
SEZIONE X - AZIONE ED INTERVENTI NEL CAMPO ECONOMICO					
CF2 03 - INDUSTRIA, COMMERCIO E ARTIGIANATO					
CF3 07 - COMMERCIO ESTERO					
CATEGORIA IV - ACQUISTO DI BENI E SERVIZI					
CE2 09 - ALTRE SPESE PER BENI E SERVIZI					
CE3 05 - RELAZIONI PUBBLICHE, CORSI, INFORMAZIONI E PROPAGANDA	1.560.759.576	1.378.665.650	127.871.080		227.010.896
TOTALE CE2	1.560.759.576	1.378.665.650	127.871.080		227.010.896
TOTALE CATEGORIA	1.560.759.576	1.378.665.650	127.871.080		227.010.896
TOTALE CF3	1.560.759.576	1.378.665.650	127.871.080		227.010.896
TOTALE CF2	1.560.759.576	1.378.665.650	127.871.080		227.010.896
TOTALE SEZIONE	1.560.759.576	1.378.665.650	127.871.080		227.010.896
TOTALE RUBRICA	1.560.759.576	1.378.665.650	127.871.080		227.010.896

## DISEGNI DI LEGGE E RELAZIONI - DOCUMENTI

ANALISI ECONOMICA DEL CONSUNTIVO SPESA 1989 PER SERVIZI PROGRAMMI E PROGETTI					10/10/90
MINISTERO DEGLI AFFARI ESTERI					
	IMPEGNI	PAGAMENTI COMPETENZA	PAGAMENTI RESIDUI	RESIDUI FINALI	
RUBRICA 4 - RELAZIONI CULTURALI CON L'ESTERO					
SEZIONE VI - ISTRUZIONE E CULTURA					
CF2 02 - ALTRE SPESE PER L'ISTRUZIONE					
CF3 02 - RELAZIONI CULTURALI CON L'ESTERO					
CATEGORIA II - PERSONALE IN ATTIVITA' DI SERVIZIO					
CE3 00 -	177.835.825.512	173.681.261.951	7.430.274.871	5.637.977.336	
TOTALE	177.835.825.512	173.681.261.951	7.430.274.871	5.637.977.336	
CE2 04 - INSEGNANTI SCUOLE MATERNE ED ELEMENTARI					
CE3 09 - ALTRE INDENNITA'	200.000.000	101.543.145	75.802.205	98.456.855	
TOTALE CE2	200.000.000	101.543.145	75.802.205	98.456.855	
CE2 05 - INSEGNANTI SCUOLE SECONDARIE					
CE3 09 - ALTRE INDENNITA'	405.746.730	364.568.203	86.067.966	41.498.607	
CE3 10 - INDENNITA' DI MISSIONE E RIMBORSO SPESE DI VIAGGIO ALL'ESTERO	1.199.995.500	899.089.295	414.311.985	469.157.335	
TOTALE CE2	1.605.742.230	1.263.657.498	500.379.951	510.655.942	
TOTALE CATEGORIA	179.641.567.742	175.046.462.594	8.006.457.027	6.247.090.133	
CATEGORIA IV - ACQUISTO DI BENI E SERVIZI					
CE2 01 - ACQUISTO DI BENI DUREVOLI E DI CONSUMO					
CE3 01 - PUBBLICAZIONI, BIBLIOTECHE E MATERIALE BIBLIOGRAFICO	709.830.911	389.748.615	280.021.725	378.087.266	
CE3 02 - CANCELLERIA, CARTA, STAMPATI, MACCHINE PER UFFICI E MOBILI	995.964.600	574.484.440	382.504.400	676.407.490	
CE3 08 - FUNZIONAMENTO SCUOLE E ATTREZZATURE SCOLASTICHE	2.345.748.375	2.345.748.375	0	0	
TOTALE CE2	4.051.543.886	3.309.981.430	662.534.125	1.054.494.756	

## DISEGNI DI LEGGE E RELAZIONI - DOCUMENTI

ANALISI ECONOMICA DEL CONSUNTIVO SPESA 1989 PER SERVIZI PROGRAMMI E PROGETTI					10/10/90
MINISTERO DEGLI AFFARI ESTERI	IMPEGNI	PAGAMENTI COMPETENZA	PAGAMENTI RESIDUI	RESIDUI FINALI	
CE2 02 - SPESE PER LOCALI ED OPERE IMMOBILIARI					
CE3 02 - MANUTENZIONE, RIPARAZIONE, ADATTAMENTO, RISCALDAMENTO	2.026.163.865	1.166.575.335	406.681.585		881.086.790
TOTALE CE2	2.026.163.865	1.166.575.335	406.681.585		881.086.790
CE2 03 - ACQUISTO SERVIZI					
CE3 02 - COMMISSIONI, COMITATI, CONSIGLI	68.180.970	48.497.370	34.842.505		28.429.490
CE3 04 - COMPENSI PER INCARICHI SPECIALI	117.777.000	108.374.000	0		9.403.000
CE3 09 - ALTRE	451.723.770	364.826.860	87.785.485		114.448.355
TOTALE CE2	637.681.740	521.698.230	122.627.990		152.280.845
CE2 09 - ALTRE SPESE PER BENI E SERVIZI					
CE3 04 - SPESE PER CONVEGNI, MOSTRE, ECC.	4.016.436.542	3.206.238.280	1.095.469.855		1.034.908.667
CE3 05 - RELAZIONI PUBBLICHE, CORSI, INFORMAZIONI E PROPAGANDA	1.109.896.327	504.039.872	373.065.347		744.405.853
TOTALE CE2	5.126.332.869	3.710.278.152	1.468.535.202		1.779.314.520
TOTALE CATEGORIA	11.841.722.360	8.708.533.147	2.660.378.902		3.867.176.911
CATEGORIA V - TRASFERIMENTI					
CE2 01 - ALLE FAMIGLIE E AD ISTITUZIONI SOCIALI					
CE3 03 - PROVVIDENZE A FAVORE DEI DIPENDENTI STATALI E DELLE LORO FAMIGLIE	4.654.733	4.086.980	12.893.190		2.249.622
CE3 05 - CONTRIBUTI AD ISTITUZIONI SOCIALI NON AVENTI FINI DI LUCRO	7.125.463.420	4.084.437.250	2.330.807.800		3.041.032.670
TOTALE CE2	7.130.118.153	4.088.524.230	2.343.700.990		3.043.282.292
CE2 07 - AGLI ALTRI ENTI PUBBLICI					
CE3 02 - ENTI DELL' AMMINISTRAZIONE LOCALE	3.027.376.345	3.027.376.345	0		0
TOTALE CE2	3.027.376.345	3.027.376.345	0		0

## DISEGNI DI LEGGE E RELAZIONI - DOCUMENTI

ANALISI ECONOMICA DEL CONSUNTIVO SPESA 1989 PER SERVIZI PROGRAMMI E PROGETTI						10/10/90
MINISTERO DEGLI AFFARI ESTERI	IMPEGNI	PAGAMENTI COMPETENZA	PAGAMENTI RESIDUI	RESIDUI FINANZIATI	allegato n. 2	
CE2 08 - ALL' ESTERO						
CE3 02 - RELAZIONI INTERNAZIONALI ED ASSISTENZA AGLI EMIGRATI	11.928.759.345	11.926.753.845	368.352.900			2.005.500
CE3 09 - ALTRI	13.372.697.326	13.223.469.715	103.181.825			205.402.081
TOTALE CE2	25.301.456.671	25.150.223.560	471.534.725			207.407.581
TOTALE CATEGORIA	35.458.951.169	32.266.124.135	2.815.235.715			3.250.689.873
CATEGORIA X - BENI ED OPERE IMMOBILIARI A CARICO DIRETTO DELLO STATO						
CE2 04 - EDILIZIA						
CE3 01 - INVESTIMENTI FISSI LORDI	0	0	297.804.265			1.070.823.275
TOTALE CE2	0	0	297.804.265			1.070.823.275
TOTALE CATEGORIA	0	0	297.804.265			1.070.823.275
TOTALE CF3	226.942.241.271	216.021.119.876	13.779.875.909			14.435.780.192
TOTALE CF2	226.942.241.271	216.021.119.876	13.779.875.909			14.435.780.192
TOTALE SEZIONE	226.942.241.271	216.021.119.876	13.779.875.909			14.435.780.192
TOTALE RUBRICA	226.942.241.271	216.021.119.876	13.779.875.909			14.435.780.192

## DISEGNI DI LEGGE E RELAZIONI - DOCUMENTI

ANALISI ECONOMICA DEL CONSUNTIVO SPESA 1989 PER SERVIZI PROGRAMMI E PROGETTI		10/10/90		
MINISTERO DEGLI AFFARI ESTERI	IMPEGNI	PAGAMENTI COMPETENZA	PAGAMENTI RESIDUI	RESIDUI FINALI
<b>RUBRICA 5 - ORGANISMI NAZIONALI ED INTERNAZIONALI</b>				
<b>SEZIONE V - RELAZIONI INTERNAZIONALI</b>				
<b>CATEGORIA V - TRASFERIMENTI</b>				
<b>CE2 08 - ALL' ESTERO</b>				
CE3 09 - ALTRI	1.200.000.000	1.200.000.000	0	0
TOTALE CE2	1.200.000.000	1.200.000.000	0	0
TOTALE CATEGORIA	1.200.000.000	1.200.000.000	0	0
TOTALE	1.200.000.000	1.200.000.000	0	0
<b>CF2 03 - INTERVENTI IN FAVORE DEI PAESI IN VIA DI SVILUPPO</b>				
<b>CF3 09 - ALTRI</b>				
<b>CATEGORIA IV - ACQUISTO DI BENI E SERVIZI</b>				
<b>CE2 09 - ALTRE SPESE PER BENI E SERVIZI</b>				
CE3 09 - ALTRE	2.100.966.000	0	0	4.201.932.000
TOTALE CE2	2.100.966.000	0	0	4.201.932.000
TOTALE CATEGORIA	2.100.966.000	0	0	4.201.932.000
<b>CATEGORIA V - TRASFERIMENTI</b>				
<b>CE2 08 - ALL' ESTERO</b>				
CE3 09 - ALTRI	3.000.000.000	3.000.000.000	3.000.000.000	0
TOTALE CE2	3.000.000.000	3.000.000.000	3.000.000.000	0
TOTALE CATEGORIA	3.000.000.000	3.000.000.000	3.000.000.000	0
TOTALE CF3	5.100.966.000	3.000.000.000	3.000.000.000	4.201.932.000
TOTALE CF2	5.100.966.000	3.000.000.000	3.000.000.000	4.201.932.000
<b>CF2 05 - PARTECIPAZIONE AD ORGANISMI E MANIFESTAZIONI INTERNAZIONALI</b>				

## DISEGNI DI LEGGE E RELAZIONI - DOCUMENTI

ANALISI ECONOMICA DEL CONSUNTIVO SPESA 1989 PER SERVIZI PROGRAMMI E PROGETTI 10/10/90

MINISTERO DEGLI AFFARI ESTERI	IMPEGNI	PAGAMENTI COMPETENZA	PAGAMENTI RESIDUI	RESIDUI FINALI
CATEGORIA IV - ACQUISTO DI BENI E SERVIZI				
CE2 09 - ALTRE SPESE PER BENI E SERVIZI				
CE3 01 - SPESE DI RAPPRESENTANZA	2.249.997.500	1.830.354.505	264.894.675	419.642.995
CE3 09 - ALTRE	405.218.190	0	73.791.080	405.218.190
TOTALE CE2	2.655.215.690	1.830.354.505	338.687.755	824.861.185
TOTALE CATEGORIA	2.655.215.690	1.830.354.505	338.687.755	824.861.185
CATEGORIA V - TRASFERIMENTI CE2 07 - AGLI ALTRI ENTI PUBBLICI				
CE3 01 - ENTI DELL' AMMINISTRAZIONE CENTRALE	4.011.500.000	4.011.500.000	0	0
TOTALE CE2	4.011.500.000	4.011.500.000	0	0
CE2 08 - ALL' ESTERO				
CE3 01 - FINANZIAMENTO DELLA POLITICA COMUNITARIA	246.991.890	215.045.995	42.627.225	31.945.895
CE3 02 - RELAZIONI INTERNAZIONALI ED ASSISTENZA AGLI EMIGRATI	94.463.033.810	93.258.581.905	958.034.730	1.204.451.905
CE3 09 - ALTRI	77.119.837.755	76.397.253.849	56.516.795.175	1.673.815.226
TOTALE CE2	171.829.863.455	169.870.881.749	57.517.457.130	2.910.213.026
TOTALE CATEGORIA	175.841.363.455	173.882.381.749	57.517.457.130	2.910.213.026
TOTALE CF2	178.496.579.145	175.712.736.254	57.856.144.885	3.735.074.211
TOTALE SEZIONE	184.797.545.145	179.912.736.254	60.856.144.885	7.937.006.211
SEZIONE VI - ISTRUZIONE E CULTURA CF2 02 - ALTRE SPESE PER L' ISTRUZIONE				



## DISEGNI DI LEGGE E RELAZIONI - DOCUMENTI

## ANALISI ECONOMICA DEL CONSUNTIVO SPESA 1989 PER SERVIZI PROGRAMMI E PROGETTI 10/10/90

MINISTERO DEGLI AFFARI ESTERI	IMPEGNI	PAGAMENTI COMPETENZA	PAGAMENTI RESIDUI	RESIDUI FINALI
<b>CF3 02 - RELAZIONI CULTURALI CON L' ESTERO</b>				
CATEGORIA V - TRASFERIMENTI				
CE2 01 - ALLE FAMIGLIE E AD ISTITUZIONI SOCIALI				
CE3 05 - CONTRIBUTI AD ISTITUZIONI SOCIALI NON AVENTI FINI DI LUCRO	44.400.000	0	1.056.124.060	44.400.000
TOTALE CE2	44.400.000	0	1.056.124.060	44.400.000
TOTALE CATEGORIA	44.400.000	0	1.056.124.060	44.400.000
TOTALE CF3	44.400.000	0	1.056.124.060	44.400.000
TOTALE CF2	44.400.000	0	1.056.124.060	44.400.000
TOTALE SEZIONE	44.400.000	0	1.056.124.060	44.400.000
<b>SEZIONE VIII - AZIONE ED INTERVENTI NEL CAMPO SOCIALE</b>				
CF2 01 - LAVORO				
CF3 03 - EMIGRAZIONE E COLLETTIVITA' ITALIANA ALL'ESTERO				
CATEGORIA V - TRASFERIMENTI				
CE2 08 - ALL' ESTERO				
CE3 02 - RELAZIONI INTERNAZIONALI ED ASSISTENZA AGLI EMIGRATI	10.929.234.955	10.929.234.955	99.845.000	0
TOTALE CE2	10.929.234.955	10.929.234.955	99.845.000	0
TOTALE CATEGORIA	10.929.234.955	10.929.234.955	99.845.000	0
TOTALE CF3	10.929.234.955	10.929.234.955	99.845.000	0
TOTALE CF2	10.929.234.955	10.929.234.955	99.845.000	0
TOTALE SEZIONE	10.929.234.955	10.929.234.955	99.845.000	0
<b>SEZIONE X - AZIONE ED INTERVENTI NEL CAMPO ECONOMICO</b>				
CF2 02 - AGRICOLTURA E ALIMENTAZIONE				
CF3 01 - SPESE COMUNI				

## DISEGNI DI LEGGE E RELAZIONI - DOCUMENTI

10/10/90

## ANALISI ECONOMICA DEL CONSUNTIVO SPESA 1989 PER SERVIZI PROGRAMMI E PROGETTI

MINISTERO DEGLI AFFARI ESTERI	IMPEGNI	PAGAMENTI COMPETENZA	PAGAMENTI RESIDUI	RESIDUI FINALI
CATEGORIA V - TRASFERIMENTI CE2 08 - ALL' ESTERO				
CE3 09 - ALTRI	13.838.825.000	13.838.825.000	2.320.000.000	0
TOTALE CE2	13.838.825.000	13.838.825.000	2.320.000.000	0
TOTALE CATEGORIA	13.838.825.000	13.838.825.000	2.320.000.000	0
TOTALE CF3	13.838.825.000	13.838.825.000	2.320.000.000	0
CF3 09 - ALTRI				
CATEGORIA V - TRASFERIMENTI CE2 08 - ALL' ESTERO				
CE3 09 - ALTRI	38.250.000	38.250.000	0	0
TOTALE CE2	38.250.000	38.250.000	0	0
TOTALE CATEGORIA	38.250.000	38.250.000	0	0
TOTALE CF3	38.250.000	38.250.000	0	0
TOTALE CF2	13.877.075.000	13.877.075.000	2.320.000.000	0
CF2 03 - INDUSTRIA, COMMERCIO E ARTIGIANATO CF3 05 - TURISMO E CINEMATOGRAFIA				
CATEGORIA V - TRASFERIMENTI CE2 08 - ALL' ESTERO				
CE3 09 - ALTRI	184.066.250	184.066.250	0	0
TOTALE CE2	184.066.250	184.066.250	0	0
TOTALE CATEGORIA	184.066.250	184.066.250	0	0
TOTALE CF3	184.066.250	184.066.250	0	0
CF3 07 - COMMERCIO ESTERO CATEGORIA V - TRASFERIMENTI				

## DISEGNI DI LEGGE E RELAZIONI - DOCUMENTI

ANALISI ECONOMICA DEL CONSUNTIVO SPESA 1989 PER SERVIZI PROGRAMMI E PROGETTI					10/10/90
MINISTERO DEGLI AFFARI ESTERI					
	IMPEGNI	PAGAMENTI COMPETENZA	PAGAMENTI RESIDUI	RESIDUI FINALI	
CE2 08 - ALL' ESTERO					
CE3 09 - ALTRI	2.965.896.915	2.965.896.915	0	0	
TOTALE CE2	2.965.896.915	2.965.896.915	0	0	
TOTALE CATEGORIA	2.965.896.915	2.965.896.915	0	0	
TOTALE CF3	2.965.896.915	2.965.896.915	0	0	
TOTALE CF2	3.149.963.165	3.149.963.165	0	0	
CF2 09 - OPERE ED INTERVENTI NON ATTRIBUIBILI A PARTICOLARI SETTORI					
CF3 06 - RICERCA SCIENTIFICA					
CATEGORIA V - TRASFERIMENTI					
CE2 08 - ALL' ESTERO					
CE3 09 - ALTRI	10.196.652.400	10.196.652.400	0	0	
TOTALE CE2	10.196.652.400	10.196.652.400	0	0	
TOTALE CATEGORIA	10.196.652.400	10.196.652.400	0	0	
CATEGORIA XII - TRASFERIMENTI					
CE2 08 - ALL' ESTERO					
CE3 00 -	0	0	21.217.052.490	0	
TOTALE CE2	0	0	21.217.052.490	0	
TOTALE CATEGORIA	0	0	21.217.052.490	0	
TOTALE CF3	10.196.652.400	10.196.652.400	21.217.052.490	0	
TOTALE CF2	10.196.652.400	10.196.652.400	21.217.052.490	0	
TOTALE SEZIONE	27.223.690.565	27.223.690.565	23.537.052.490	0	
TOTALE RUBRICA	222.994.870.665	218.065.661.774	85.549.164.435	7.981.406.211	

## DISEGNI DI LEGGE E RELAZIONI - DOCUMENTI

ANALISI ECONOMICA DEL CONSUNTIVO SPESA 1989 PER SERVIZI PROGRAMMI E PROGETTI				10/10/90
MINISTERO DEGLI AFFARI ESTERI				
IMPEGNI	PAGAMENTI COMPETENZA	PAGAMENTI RESIDUI	RESIDUI FINALI	
<b>RUBRICA 6 - SERVIZI PER L'EMIGRAZIONE E LE COLLETTIVITA'</b>				
<b>ALL'ESTERO</b>				
<b>SEZIONE V - RELAZIONI INTERNAZIONALI</b>				
<b>CATEGORIA V - TRASFERIMENTI</b>				
<b>CE2 08 - ALL' ESTERO</b>				
CE3 09 - ALTRI	600.000.000	0	0	600.000.000
<b>TOTALE CE2</b>	<b>600.000.000</b>	<b>0</b>	<b>0</b>	<b>600.000.000</b>
<b>TOTALE CATEGORIA</b>	<b>600.000.000</b>	<b>0</b>	<b>0</b>	<b>600.000.000</b>
<b>TOTALE SEZIONE</b>	<b>600.000.000</b>	<b>0</b>	<b>0</b>	<b>600.000.000</b>
<b>SEZIONE VIII - AZIONE ED INTERVENTI NEL CAMPO SOCIALE</b>				
<b>CF2 01 - LAVORO</b>				
<b>CF3 03 - EMIGRAZIONE E COLLETTIVITA' ITALIANA ALL'ESTERO</b>				
<b>CATEGORIA II - PERSONALE IN ATTIVITA' DI SERVIZIO</b>				
<b>CE2 02 - PERSONALE AMMINISTRATIVO (IMPIEGATI, TECNICI E OPERAI)</b>				
CE3 10 - INDENNITA' DI MISSIONE E RIMBORSO SPESE DI VIAGGIO ALL'ESTERO	463.890.936	412.699.725	47.802.413	54.088.469
<b>TOTALE CE2</b>	<b>463.890.936</b>	<b>412.699.725</b>	<b>47.802.413</b>	<b>54.088.469</b>
<b>TOTALE CATEGORIA</b>	<b>463.890.936</b>	<b>412.699.725</b>	<b>47.802.413</b>	<b>54.088.469</b>
<b>CATEGORIA IV - ACQUISTO DI BENI E SERVIZI</b>				
<b>CE2 03 - ACQUISTO SERVIZI</b>				
CE3 09 - ALTRE	440.014.840	55.963.800	187.069.750	385.806.520
<b>TOTALE CE2</b>	<b>440.014.840</b>	<b>55.963.800</b>	<b>187.069.750</b>	<b>385.806.520</b>
<b>CE2 09 - ALTRE SPESE PER BENI E SERVIZI</b>				

## DISEGNI DI LEGGE E RELAZIONI - DOCUMENTI

ANALISI ECONOMICA DEL CONSUNTIVO SPESA 1989 PER SERVIZI PROGRAMMI E PROGETTI		10/10/90		
MINISTERO DEGLI AFFARI ESTERI	IMPEGNI	PAGAMENTI COMPETENZA	PAGAMENTI RESIDUI	RESIDUI FINALI
CE3 05 - RELAZIONI PUBBLICHE, CORSI, INFORMAZIONI E PROPAGANDA	5.837.856.440	4.715.795.180	693.239.892	1.244.254.166
CE3 09 - ALTRE	10.466.649.070	10.005.371.910	38.954.255	475.714.730
TOTALE CE2	16.304.505.510	14.721.167.090	732.194.147	1.719.968.896
TOTALE CATEGORIA	16.744.520.350	14.777.130.890	919.263.897	2.105.775.416
CATEGORIA V - TRASFERIMENTI				
CE2 08 - ALL' ESTERO				
CE3 02 - RELAZIONI INTERNAZIONALI ED ASSISTENZA AGLI EMIGRATI	12.489.207.367	10.905.347.230	73.283.485	1.585.009.192
CE3 09 - ALTRI	12.643.720.260	9.452.620.580	3.364.784.775	3.254.089.209
TOTALE CE2	25.132.927.627	20.357.967.810	3.438.072.260	4.839.098.401
TOTALE CATEGORIA	25.132.927.627	20.357.967.810	3.438.072.260	4.839.098.401
TOTALE CF3	42.341.338.913	35.547.798.425	4.405.134.570	6.998.962.286
TOTALE CF2	42.341.338.913	35.547.798.425	4.405.134.570	6.998.962.286
TOTALE SEZIONE	42.341.338.913	35.547.798.425	4.405.134.570	6.998.962.286
TOTALE RUBRICA	42.941.338.913	35.547.798.425	4.405.134.570	7.598.962.286

## DISEGNI DI LEGGE E RELAZIONI - DOCUMENTI

ANALISI ECONOMICA DEL CONSUNTIVO SPESA 1989 PER SERVIZI PROGRAMMI E PROGETTI					10/10/90
MINISTERO DEGLI AFFARI ESTERI	IMPEGNI	PAGAMENTI COMPETENZA	PAGAMENTI RESIDUI	RESIDUI FINALI	
<b>RUBRICA 7 - ISTITUTO DIPLOMATICO</b>					
<b>SEZIONE V - RELAZIONI INTERNAZIONALI</b>					
<b>CF2 01 - SPESE COMUNI</b>					
<b>CATEGORIA II - PERSONALE IN ATTIVITA' DI SERVIZIO</b>					
<b>CE2 02 - PERSONALE AMMINISTRATIVO (IMPIEGATI, TECNICI E OPERAI)</b>					
CE3 02 - INDENNITA' DI MISSIONE E RIMBORSO SPESE DI VIAGGIO ALL'INTERNO	36.591.055	35.393.700	6.341.790	1.197.355	
CE3 10 - INDENNITA' DI MISSIONE E RIMBORSO SPESE DI VIAGGIO ALL'ESTERO	88.271.161	55.280.425	47.418.135	32.990.736	
TOTALE CE2	124.862.216	90.674.125	53.759.925	34.188.091	
TOTALE CATEGORIA	124.862.216	90.674.125	53.759.925	34.188.091	
<b>CATEGORIA IV - ACQUISTO DI BENI E SERVIZI</b>					
<b>CE2 01 - ACQUISTO DI BENI DUREVOLI E DI CONSUMO</b>					
CE3 08 - FUNZIONAMENTO SCUOLE E ATTREZZATURE SCOLASTICHE	30.443.055	11.740.020	28.532.815	23.048.685	
TOTALE CE2	30.443.055	11.740.020	28.532.815	23.048.685	
<b>CE2 02 - SPESE PER LOCALI ED OPERE IMMOBILIARI</b>					
CE3 01 - FITTO	1.570.793	392.840	514.405	1.177.953	
TOTALE CE2	1.570.793	392.840	514.405	1.177.953	
<b>CE2 09 - ALTRE SPESE PER BENI E SERVIZI</b>					
CE3 01 - SPESE DI RAPPRESENTANZA	7.008.820	3.941.000	2.364.180	3.067.820	
CE3 05 - RELAZIONI PUBBLICHE, CORSI, INFORMAZIONI E PROPAGANDA	1.163.008.304	650.270.100	823.264.775	515.218.204	
TOTALE CE2	1.170.017.124	654.211.100	825.634.955	518.286.024	
TOTALE CATEGORIA	1.202.030.972	666.343.960	854.684.175	542.512.662	

## DISEGNI DI LEGGE E RELAZIONI - DOCUMENTI

ANALISI ECONOMICA DEL CONSUNTIVO SPESA 1989 PER SERVIZI PROGRAMMI E PROGETTI					10/10/90
MINISTERO DEGLI AFFARI ESTERI	IMPEGNI	PAGAMENTI COMPETENZA	PAGAMENTI RESIDUI	RESIDUI FINALI	
TOTALE CF2	1.326.893.188	757.018.085	908.444.100	576.700.753	
TOTALE SEZIONE	1.326.893.188	757.018.085	908.444.100	576.700.753	
TOTALE RUBRICA	1.326.893.188	757.018.085	908.444.100	576.700.753	

## DISEGNI DI LEGGE E RELAZIONI - DOCUMENTI

ANALISI ECONOMICA DEL CONSUNTIVO SPESA 1989 PER SERVIZI PROGRAMMI E PROGETTI		10/10/90
MINISTERO DEGLI AFFARI ESTERI	IMPEGNI	PAGAMENTI RESIDUI
	PAGAMENTI COMPETENZA	RESIDUI FINALI
<b>RUBRICA 8 - COOPERAZIONE CON I PAESI IN VIA DI SVILUPPO</b>		
<b>SEZIONE V - RELAZIONI INTERNAZIONALI</b>		
<b>CF2 03 - INTERVENTI IN FAVORE DEI PAESI IN VIA DI SVILUPPO</b>		
<b>CF3 01 - SERVIZI GENERALI</b>		
<b>CATEGORIA V - TRASFERIMENTI</b>		
<b>CE2 07 - AGLI ALTRI ENTI PUBBLICI</b>		
CE3 01 - ENTI DELL' AMMINISTRAZIONE CENTRALE	9.481.300.785	9.481.300.785
TOTALE CE2	9.481.300.785	9.481.300.785
TOTALE CATEGORIA	9.481.300.785	9.481.300.785
TOTALE CF3	9.481.300.785	9.481.300.785
<b>CF3 09 - ALTRI</b>		
<b>CATEGORIA XII - TRASFERIMENTI</b>		
<b>CE2 08 - ALL'ESTERO</b>		
CE3 00 -	0	0
TOTALE CE2	0	0
TOTALE CATEGORIA	0	0
TOTALE CF3	0	0
TOTALE CF2	9.481.300.785	9.481.300.785
<b>CF2 05 - PARTECIPAZIONE AD ORGANISMI E MANIFESTAZIONI INTERNAZIONALI</b>		
<b>CATEGORIA IV - ACQUISTO DI BENI E SERVIZI</b>		
<b>CE2 09 - ALTRE SPESE PER BENI E SERVIZI</b>		
CE3 09 - ALTRE	2.884.527.997	863.200.000
TOTALE CE2	2.884.527.997	863.200.000
TOTALE CATEGORIA	2.884.527.997	863.200.000

1.986.799.997

1.986.799.997

863.200.000

863.200.000

863.200.000

1.986.799.997

1.986.799.997



## DISEGNI DI LEGGE E RELAZIONI - DOCUMENTI

ANALISI ECONOMICA DEL CONSUNTIVO SPESA 1989 PER SERVIZI PROGRAMMI E PROGETTI					10/10/90
MINISTERO DEGLI AFFARI ESTERI					
	IMPEGNI	PAGAMENTI COMPETENZA	PAGAMENTI RESIDUI	RESIDUI FINALI	
CATEGORIA V - TRASFERIMENTI CE2 07 - AGLI ALTRI ENTI PUBBLICI					
CE3 01 - ENTI DELL' AMMINISTRAZIONE CENTRALE	300.000.000	300.000.000	0	0	0
TOTALE CE2	300.000.000	300.000.000	0	0	0
CE2 08 - ALL' ESTERO					
CE3 09 - ALTRI	1.944.409.502.580	1.937.644.502.580	139.500.000.000	13.801.000.000	13.801.000.000
TOTALE CE2	1.944.409.502.580	1.937.644.502.580	139.500.000.000	13.801.000.000	13.801.000.000
TOTALE CATEGORIA	1.944.709.502.580	1.937.944.502.580	139.500.000.000	13.801.000.000	13.801.000.000
TOTALE CF2	1.947.594.030.577	1.938.842.250.580	140.363.200.000	15.787.799.997	15.787.799.997
TOTALE SEZIONE	1.957.075.331.362	1.948.323.531.365	140.363.200.000	16.787.799.997	16.787.799.997
SEZIONE VI - ISTRUZIONE E CULTURA					
CF2 02 - ALTRE SPESE PER L' ISTRUZIONE					
CF3 02 - RELAZIONI CULTURALI CON L' ESTERO					
CATEGORIA V - TRASFERIMENTI CE2 07 - AGLI ALTRI ENTI PUBBLICI					
CE3 01 - ENTI DELL' AMMINISTRAZIONE CENTRALE	50.000.000	50.000.000	0	0	0
TOTALE CE2	50.000.000	50.000.000	0	0	0
TOTALE CATEGORIA	50.000.000	50.000.000	0	0	0
TOTALE CF3	50.000.000	50.000.000	0	0	0
TOTALE CF2	50.000.000	50.000.000	0	0	0
TOTALE SEZIONE	50.000.000	50.000.000	0	0	0
TOTALE RUBRICA	1.957.125.331.362	1.948.373.531.365	140.363.200.000	16.787.799.997	16.787.799.997
TOTALE MINISTERO	3.243.260.098.298	3.132.625.068.469	305.036.514.084	155.135.329.585	155.135.329.585