

SENATO DELLA REPUBBLICA

— X LEGISLATURA —

N. 2368

RENDICONTO GENERALE

D E L L A

AMMINISTRAZIONE DELLO STATO

PER L'ESERCIZIO FINANZIARIO 1989

PRESENTATO DAL MINISTRO DEL TESORO

(CARLI)

DI CONCERTO COL MINISTRO DEL BILANCIO
E DELLA PROGRAMMAZIONE ECONOMICA

(CIRINO POMICINO)

(V. Stampato Camera n. 4923)

approvato dalla Camera dei deputati nella seduta del 19 luglio 1990

*Trasmesso dal Presidente della Camera dei deputati alla Presidenza
il 20 luglio 1990*

PARTE I

CONTO DEL BILANCIO

VOLUME PRIMO

TOMO II/2

Analisi delle risultanze di consuntivo per servizi programmi e progetti

RENDICONTO GENERALE

DELLA

AMMINISTRAZIONE DELLO STATO

PER L'ESERCIZIO FINANZIARIO

1 9 8 9

PARTE I

CONTO DEL BILANCIO

VOLUME I - TOMO II/2

Analisi delle risultanze di consuntivo per servizi programmi e progetti

INDICE

INDICE

Ministero della Pubblica Istruzione	<i>Pag.</i>	7
Ministero dell'Interno	»	107
Ministero dei Lavori Pubblici	»	201
Ministero dei trasporti	»	257
Ministero delle Poste e delle Telecomunicazioni	»	303
Ministero della Difesa	»	353
Ministero dell'Agricoltura e delle Foreste	»	405

MINISTERO DELLA PUBBLICA ISTRUZIONE

DIREZIONE GENERALE DEL PERSONALE E DEGLI AFFARI GENERALI
ED AMMINISTRATIVI

Rubrica 19 - Edilizia e arredamento della scuola.

CAP. 5531 - Categoria IV -

Il capitolo viene gestito normalmente in conto residui. I Provveditori agli Studi, infatti, in base ad un piano di ripartizione approvato dall'On.le Ministro, sono autorizzati ad assumere impegni per le ordinazioni di forniture relative all'arredamento delle scuole dell'obbligo. Considerato che tali forniture richiedono tempi non brevi di definizione le relative aperture di credito a favore dei Provveditori vengono disposte in c/residui, nell'anno successivo a quello in cui è stato effettuato l'impegno. L'intervento finanziario del Ministro in materia di arredamento per le scuole dell'obbligo è comunque di tipo integrativo.

CAP. 5533 - Categoria IV^-

Sono stati effettuati pagamenti in c/competenza mediante buoni cassa ed ordinativi diretti per il complessivo importo di f. 2.000.000. Prevalentemente lo stanziamento del capitolo in questione è stato interessato da impegni di spesa (f. 37.998.920) per l'acquisto di attrezzature tecniche di ufficio.

CAP. 5571 - Categoria V^-

In attuazione all'art.29 della L. 28/7/1967 n° 641, nel 1988 è stato impegnato l'intero stanziamento di f. 150.000.000 per i lavori di adattamento e riadattamento degli edifici delle scuole dell'obbligo, con sede nei comuni con popolazione inferiore ai 10.000 abitanti.

Sono state accolte le richieste di n°7 Enti locali.

Si è rispettato, altresì, il vincolo della legge 6/10/71 n°335 che riserva al mezzogiorno almeno il 40% degli stanziamenti per opere di investimento delle Amministrazioni statali.

I finanziamenti saranno erogati previa presentazione dello stato finale dei lavori regolarmente approvati e documentati.

DISEGNI DI LEGGE E RELAZIONI - DOCUMENTI

CAP. 8807 - Categoria X^-

Il capitolo è stato conservato per la esclusiva gestione dei residui 1984. Nell'anno di che trattasi sono stati effettuati pagamenti a n°3 Società appaltatrici per l'importo complessivo di f. 21.917.785 a titolo di liquidazione finale-.

MINISTERO DELLA PUBBLICA ISTRUZIONE
DIREZIONE GENERALE DEL PERSONALE E DEGLI AA.GG. ED AMMINISTRATIVI
UFFICIO PRIMO DI RAGIONERIA

CAP. AdA ANNO FIN. 1989

SITUAZIONE AL 31/12/1989

STANZIAMENTO FINALE AL 31/12/1989	L.	4.024.885.000
EMESSO AL 31/12/1989	"	26.438.670.385
DISPONIBILITA' AL 31/12/1989 (*)	A.	49.586.246.615

(*) di cui L. 47.263.712.878 impegnate con D.A. 3/24/1989.

CENNI SULL'ATTIVITA' SVOLTA *Se questo capitolo si rinvenga gli anni per l'approvamento di tutto il personale dipendente del Ministero.*

Il notevole importo dei residui passivi relativi al 1989 è da attribuirsi al ritardo con cui è stato attuato il piano nazionale di appiamento. A ciò aggiungo che, attuando il vincolo di impegno in competenza per il 50% dello stanziamento nel corso del 2 semestre, (art. 6 D.L. 6/789, convertito nella L. 155/89), la situazione delle procedure di spesa si è aggravata, pertanto difficoltosa e si è dovuto attendere la legge di ammontamento del bilancio 1989 per eseguire i fondi agli uffici beneficiari.

MINISTERO DELLA PUBBLICA ISTRUZIONE
 DIREZIONE GENERALI.F. DEL PERSONALE E DEGLI AA.GG. ED AMMINISTRATIVI
 UFFICIO PRIMO DI RAGIONERIA

CAP. Ad 29

ANNO FIN. 19 89

SITUAZIONE AL 31/12/1989

STANZIAMENTO FINALE AL 31/12/19 <u>89</u>	L.	24.43.325.000
EMESSO AL 31/12/19 <u>89</u>	"	19.834.308.085
DISPONIBILITA' AL 31/12/19 <u>89</u> (*)	*	34.878.016.915

(*) di cui L. 31.697.644.417 impegnate con D.M. 2/12/1989

CENNI SULL'ATTIVITA' SVOLTA - *fare per la meccanizzazione dei servizi -*
 Il contratto con la Soc. ITALSIEL è scaduto il 30/4/1989. La stessa di perfezionare il nuovo contratto
 la conduzione del Sistema Informatico P.F. non poteva essere interrotta e si è pertanto, a data
 15/10/89, avvenuti riconoscimenti di debito verso la Società & Acquisito delle fotografie del
 contratto scaduto della data sopra indicata che valere le spese relative ai menzionati
 mesi di lavoro e di dicembre 1989.

[Handwritten signature]

DISEGNI DI LEGGE E RELAZIONI - DOCUMENTI

MINISTERO DELLA PUBBLICA ISTRUZIONE
DIREZIONE GENERALI.F. DEL PERSONALE E DEGLI AA.GG.ED AMMINISTRATIVI
UFFICIO PRIMO DI RAGIONERIA

CAP. 1130
ANNO FIV. 1989

SITUAZIONE AL 31/12/1989


STANZIAMENTO FINALE AL 31/12/19	L.	14.684.386.000
EMESSO AL 31/12/1989	"	11.572.703.080
DISPONIBILITA' AL 31/12/1989 (*)		2.888.682.920

* (di cui L. 2.888.682.235 impegnate con D.M. 3/12/1990.)

CENNI SULL'ATTIVITA' SVOLTA - *fare di funzionamento degli uffici scelti iniferi-*

Il capitolo in esame da non presunte aspetti di insufficienza delle risorse. Tutto lo stanziamento viene integralmente utlizzato non tutte le esigenze vengono soddisfatte.

Nel 1991 è stato finalmente conseguito un notevole incremento per ridurre o abolizione le rilevanti problematiche esistenti.



[Handwritten signature]

DISEGNI DI LEGGE E RELAZIONI - DOCUMENTI

MINISTERO DELLA PUBBLICA ISTRUZIONE
DIREZIONE GENERALE DEL PERSONALE E DEGLI AA.GG. ED AMMINISTRATIVI
UFFICIO SECONDO DI RAGIONERIA

CAP. 1099


ANNO FIN. 1989

SITUAZIONE AL 31/12/1989

STANZIAMENTO FINALE AL 31/12/1989	L.	23.200.000.000.
EMESSO AL 31/12/1989	"	23.200.000.000.
DISPONIBILITA' AL 31/12/1989 (*)		=

* (di cui L. impegnate con D.M. =)

CENNI SULL'ATTIVITA' SVOLTA *in questo capitolo trova impiego la spesa per stipendi ed altri laquei fatti al personale ispettivo tecnico inferiore a quello nuclei di spesa fissi tenuti dalle Delegazioni Provinciali del Tesoro.*



DISEGNI DI LEGGE E RELAZIONI - DOCUMENTI

MINISTERO DELLA PUBBLICA ISTRUZIONE
 DIREZIONE GENERALI.F. DEL PERSONALE E DEGLI AA.GG. ED AMMINISTRATIVI
 UFFICIO SECONDO DI RAGIONERIA

CAP. 1030

ANNO FIN. 1989

SITUAZIONE AL 31/12/1985

STANZIAMENTO FINALE AL 31/12/1985	L.	3.629.000.000.000
EMESSO AL 31/12/1985	"	3.629.000.000.000

DISPONIBILITA' AL 31/12/1989 (*) =

* (di cui L. impegnate con D.M. =)

CENNI SULL'ATTIVITA' SVOLTA su questo capitolo trova impiego la spesa per stipendi, retribuzioni ed altri assegni fissi al personale non docente delle scuole materne, elementari, secondarie ed artistiche delle istituzioni educative e degli istituti e scuole speciali.

Assegno a mezzo ordini di accantonamento a favore del Provveditore agli Studi ed a mezzo titoli di spesa presso i Titoli della Direzione Provinciale del Tesoro.

MINISTERO DELLA PUBBLICA ISTRUZIONE
 DIREZIONE GENERALE DEL PERSONALE E DEGLI AA.GG. ED AMMINISTRATIVI
 UFFICIO SECONDO DI RAGIONERIA

CAP. 1031

ANNO FIN. 1989

SITUAZIONE AL 31/12/1989

STANZIAMENTO FINALE AL 31/12/1989	L.	87.000.000.000
EMESSO AL 31/12/1989	"	86.603.980.715
		<u>396.019.285</u>

* (di cui L. 396.019.285. DISPONIBILITA' AL 31/12/1989 (*) impegnate con D.M. 31-12-89)

CENNI SULL'ATTIVITA' SVOLTA *A questo capitolo venne imputata la spesa relativa al compenso per lavoro straordinario al personale delle scuole. Opere e mezzo ordini di accreditamento a favore dei Professori degli studi ed ai sovrintendenti scolastici reguonah col subterrefeionali. La maggior parte delle somme erogate a Firenze ai bilanci delle scuole per la correzione delle somme dovute per lavoro straordinario al personale docente diritto.*

DISEGNI DI LEGGE E RELAZIONI - DOCUMENTI

MINISTERO DELLA PUBBLICA ISTRUZIONE
DIREZIONE GENERALE DEL PERSONALE E DEGLI AA.GG. ED AMMINISTRATIVI
UFFICIO SECONDO DI RAGIONERIA

CAP. 1032 ANNO FIN. 1989

SITUAZIONE AL 31/12/1988

STANZIAMENTO FINALE AL 31/12/1988	L.	1.129.000.000.000.
EMESSO AL 31/12/1988	"	1.129.000.000.000.

DISPONIBILITA' AL 31/12/1988 (*) =

* (di cui L. impegnate con D.M. =)

CENNI SULL'ATTIVITA' SVOLTA *La spesa imputata a questo capitolo è quella relativa alle supplenze brevi del personale docente e non docente della scuola; la predetta spesa è al netto dei contributi previdenziali ed assistenziali a carico dello Stato e del dipendente nonché delle ritenute erariali.*

Il capitolo opera a mezzo ordini di accreditamento emessi a favore dei funzionari delegati.

DISEGNI DI LEGGE E RELAZIONI - DOCUMENTI

MINISTERO DELLA PUBBLICA ISTRUZIONE
DIREZIONE GENERALI.F. DEL PERSONALE E DEGLI AA.GG. ED AMMINISTRATIVI
UFFICIO SECONDO DI RAGIONERIA

CAP. 1034
ANNO FIN. 1989

SITUAZIONE AL 31/12/1989

STANZIAMENTO FINALE AL 31/12/1989	L.	1.583.000.000.000
EMESSO AL 31/12/1989	"	1.582.760.268.535
DISPONIBILITA' AL 31/12/1989 (*)	£	239.731.465

* (di cui L. impegnate con D.M. £)

CENNI SULL'ATTIVITA' SVOLTA L'imputazione della spesa per questo capitolo è quella per il pagamento delle supplenze annuali effettuate dal personale docente e non docente delle scuole. L'imputata, inoltre, la spesa per l'insediamento delle religiose e delle attività alternative all'insegnamento delle lingue. Le predette spese sono al netto dei contributi beneficiari e dei contributi a carico del dipendente e dello Stato nonché delle ritenute erariali.

MINISTERO DELLA PUBBLICA ISTRUZIONE
 DIREZIONE GENERALE DEL PERSONALE E DEGLI AA.GG. ED AMMINISTRATIVI
 UFFICIO SECONDO DI RAGIONERIA

CAP. 1035 ANNO FIN. 1985

SITUAZIONE AL 31/12/1985

STANZIAMENTO FINALE AL 31/12/1985	L.	959.000.000.000
EMESSO AL 31/12/1985	"	878.221.849.380
		<u>73.778.157.620</u>

* (di cui L. 64.000.000.000) DISPONIBILITA' AL 31/12/1985 (*)
 impegnate con D.M. 30-12-1989)

CENNI SULL'ATTIVITA' SVOLTA Su questo capitolo sono imputate le spese per contributi previdenziali ed assistenziali per il personale supplente temporaneo (art. 1032) ed annuale (art. 1034) docente e non docente della scuola, compresi quelli in carico del personale stesso. Sono in attesa di provvedimenti a favore dei funzionari delegati ed in attesa di ordinamenti decreti per i personale di competenza del Ministero.

MINISTERO DELLA PUBBLICA ISTRUZIONE
DIREZIONE GENERALI.F. DEL PERSONALE E DEGLI AA.GG. ED AMMINISTRATIVI
UFFICIO SECONDO DI RAGIONERIA

CAP. 1036 ANNO FIN. 1989

SITUAZIONE AL 31/12/1989

STANZIAMENTO FINALE AL 31/12/1989	L.	407.000.000.000.
EMESSO AL 31/12/1989	"	331.659.431.075.
DISPONIBILITA' AL 31/12/1989 (*)		50.340.568.925

* (di cui L. 50.340.568.925... impegnate con D.M. 30-12-1989)

CENNI SULL'ATTIVITA' SVOLTA *La spesa imputata è quella relativa alle ritenute erariali per il personale supplente della scuola, su 1032 cop. 1032) ed annuale (cop. 1031) spesa a mezzo ordini di accreditamento a favore dei funzionari delegati.*

DISEGNI DI LEGGE E RELAZIONI - DOCUMENTI

MINISTERO DELLA PUBBLICA ISTRUZIONE
DIREZIONE GENERALE DEL PERSONALE E DEGLI AA.GG. ED AMMINISTRATIVI
UFFICIO SECONDO DI RAGIONERIA

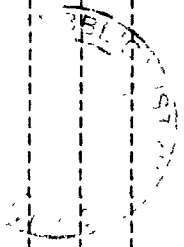
CAP. 1037 ANNO FIN. 1989

SITUAZIONE AL 31/12/1989

STANZIAMENTO FINALE AL 31/12/1989	L.	12.850.000,000
EMESSO AL 31/12/1985	"	6.115.829,975
DISPONIBILITA' AL 31/12/1989 (*)		6.704.170,025

* (di cui L. 6.704.170,025... impegnate con D.M. 30-12-1990)

CENNI SULL'ATTIVITA' SVOLTA *La spesa imputata è quella relativa alla*
corresponsione dell'indennità di istituto al personale
direttivo della scuola, in applicazione dell'art. 7
dell' DPR 10 aprile 1987, n. 209.
Opera a mezzo oculini di precedenza a favore
dei Poveri agli Studi.



DISEGNI DI LEGGE E RELAZIONI - DOCUMENTI

MINISTERO DELLA PUBBLICA ISTRUZIONE
DIREZIONE GENERALE DEL PERSONALE E DEGLI AA.GG. ED AMMINISTRATIVI
UFFICIO SECONDO DI RAGIONERIA

CAP. 1038 ANNO FIN. 1989

SITUAZIONE AL 31/12/1985

	STANZIAMENTO FINALE AL 31/12/1989	L.	345.000.000.000
	EMESSO AL 31/12/1989	"	220.330.789.062
	DISPONIBILITA' AL 31/12/1989 (*)		124.669.210.938

* (di cui L. 124.669.210.938 impegnate con D.M. 30-12-1989)

CENNI SULL'ATTIVITA' SVOLTA *La spesa imputata è quella per la voce*
Assunzione dei compensi di cui all'art. 14 del decreto
del Presidente della Repubblica 1° febbraio 1986, n. 13 al perco-
nale della scuola
Opera a mezzo ordini di accreditamento e favore
dei funzionari delegati.

DISEGNI DI LEGGE E RELAZIONI - DOCUMENTI

MINISTERO DELLA PUBBLICA ISTRUZIONE
DIREZIONE GENERALE DEL PERSONALE E DEGLI AA.GG. ED AMMINISTRATIVI
UFFICIO SECONDO DI RAGIONERIA

CAP. 1044

ANNO FIN. 1989

SITUAZIONE AL 31/12/1988

STANZIAMENTO FINALE AL 31/12/1988	L.	10.000.000.000
EMESSO AL 31/12/1988	"	9.606.000.000

DISPONIBILITA' AL 31/12/1988 (*)

* (di cui L. 394.000.000 impegnate con D.M. 30-12-1988)

CENNI SULL'ATTIVITA' SVOLTA da spesa imputata e quella relativa ai
 compensi spettanti al personale non docente - Chiuso
 a maggiori impieghi di servizio in assente - In altro
 personale - In altri - qualifica funzionale
 Il capitale spesa a metà ottobre - In precedenza
 a favore dei funzionari delegati.

MINISTERO DELLA PUBBLICA ISTRUZIONE
DIREZIONE GENERALE DEL PERSONALE E DEGLI AA.GG. ED AMMINISTRATIVI
UFFICIO SECONDO DI RAGIONERIA

CAP. 1099

ANNO FIN. 1989

SITUAZIONE AL 31/12/1989

STANZIAMENTO FINALE AL 31/12/1989	L.	15.628.672.000
EMESSO AL 31/12/1989	"	15.628.672.000

DISPONIBILITA' AL 31/12/1989 (*)

* (di cui L. impegnate con D.M.)

CENNI SULL'ATTIVITA' SVOLTA - *A questo capitolo vengono imputate le spese per le indennità "sub tantum" in luogo di pensione, a titolo certo di licenziamento e similari, le spese derivanti dalla ricongiunzione dei benefici -*

Giorgio Ag. a mezzo apertura di credito a favore dei funzionari delegati Ag. a mezzo contributi diretti a favore dei funzionari del Stanziamento iniziale del capitolo è stato integrato con due trasfere in aumento del corso dell'esercizio, e nonostante si è rivelato insufficiente alla copertura delle richieste di pagamento delle presentate dai predetti funzionari delegati.

MINISTERO DELLA PUBBLICA ISTRUZIONE
DIREZIONE GENERALE DEL PERSONALE E DEGLI AA.GG. ED AMMINISTRATIVI
UFFICIO SECONDO DI RAGIONERIA

CAP. 1435 ANNO FIN. 1989

SITUAZIONE AL 31/12/1989

STANZIAMENTO FINALE AL 31/12/1989	L.	6.700.000.000.
EMESSO AL 31/12/1989	"	1.814.348.585.
DISPONIBILITA' AL 31/12/1989 (*)		<u>4.885.651.000</u>

* (di cui L. 1.885.651.000.... impegnate con D.M. 30-12-1989)

CENNI SULL'ATTIVITA' SVOLTA *Au questo capitolo è imputato lo speso per la prosecuzione degli organi collegiali della scuola e per il funzionamento degli organi direttivi. Ad esso sono anche imputate le spese di viaggio dei componenti degli organi direttivi e provinciali. Spese a quelle degli ex eccedimento a favore dei funzionari delegati. Lo stanziamento si è tuttavia rilevato insufficiente a soddisfare le richieste inoltrate dai prefetti e funzionari delegati.*

1

DISEGNI DI LEGGE E RELAZIONI - DOCUMENTI

MINISTERO DELLA PUBBLICA ISTRUZIONE
DIREZIONE GENERALI.F. DEL PERSONALE E DEGLI AA.GG. ED AMMINISTRATIVI
UFFICIO SECONDO DI RAGIONERIA

CAP. AAI ANNO FIN. 1988

SITUAZIONE AL 31/12/1988

	STANZIAMENTO FINALE AL 31/12/1988	L.	6.465.000.000....
	EMESSO AL 31/12/1988	"	6.456.453.200..
	DISPONIBILITA' AL 31/12/1988 (*)		<u>8.546.800</u>

* (di cui L. impegnate con D.M. =)

CENNI SULL'ATTIVITA' SVOLTA *del corso dell'esercizio Anno A.T. effetto*
tenuti rimborso all'INAIL per le prototipi per gli
Leute erogate agli alunni e al personale in seguito
di infornate subito nel corso delle esercitazioni
che previste dai programmi di insegnamento e nel
corso del lavoro.

1

MINISTERO DELLA PUBBLICA ISTRUZIONE
DIREZIONE GENERALE DEL PERSONALE E DEGLI AA.GG.ED AMMINISTRATIVI
UFFICIO TERZO DI RAGIONERIA

CAP. 1021 ANNO FIN. 1989

SITUAZIONE AL 31/12/19 89

STANZIAMENTO FINALE AL 31/12/1989	L.	32.300.000.000.....
EMESSO AL 31/12/1989	"	3.931.303.700.....
DISPONIBILITA' AL 31/12/19	" (*)	28.368.696.300.....
* (di cui L. 28.366.923.225 impegnate con D.M. 30.12.1989)		

CENNI SULL'ATTIVITA' SVOLTA Nel corso dell'anno 1989 sono state attivate procedure concorsuali a seguito di riconferma delle commissioni giudicatrici di concorsi indetti in anni precedenti. Con i DD.MM. 12/7/89 e 18/11/89 sono stati banditi nuovi concorsi per titoli, per titoli ed esami, sessioni riservate di abilitazione all'insegnamento, relativi alle scuole di ogni ordine e grado, prevalentemente rinviati all'anno successivo.

IL PRIMO DIRIGENTE DI RAGIONERIA

MAA

DISEGNI DI LEGGE E RELAZIONI - DOCUMENTI

MINISTERO DELLA PUBBLICA ISTRUZIONE
DIREZIONE GENERALE DEL PERSONALE E DEGLI AA.GG. ED AMMINISTRATIVI
UFFICIO TERZO DI RAGIONERIA

CAP. 1112 ANNO FIN. 19⁸⁹

SITUAZIONE AL 31/12/19 89

STANZIAMENTO FINALE AL 31/12/1989	L.	500.000.000
EMESSO AL 31/12/1989	"	297.448.280
DISPONIBILITA* AL 31/12/1989 (*)	"	302.551.720

* (di cui L. 173.774.227 impegnate con D.M. 30/12/1989)
 e f. 125.000.000 trasferite nello stato di previsione della spesa del Mini-
 stero dell'Università e Ricerca Scientifica.
 CENNI SULL'ATTIVITA' SVOLTA - Sono state liquidate le indennità di missione e rimborso spese viaggio ai com-
 ponenti il C.N.P.I., C.U.N., C.O.N.A.G. ed il C.R.A. - Inoltre, sono state sostenute spese per la dotazione di at-
 trezzature tecniche d'ufficio e materiale vario di cancelleria.

IL PRIMO DIRIGENTE DI RAGIONERIA


DISEGNI DI LEGGE E RELAZIONI - DOCUMENTI

MINISTERO DELLA PUBBLICA ISTRUZIONE
 DIREZIONE GENERALE DEL PERSONALE E DEGLI AA.GG.ED AMMINISTRATIVI
 UFFICIO TERZO DI RAGIONERIA

CAP. 1116

ANNO FIN. 1990

SITUAZIONE AL 31/12/1990

STANZIAMENTO FINALE AL 31/12/1990	L.	9.220.000.000
EMESSO AL 31/12/1990	"	571.129.800
DISPONIBILITA' AL 31/12/1990 (*)	"	8.648.870.200

* (di cui L. 4.245.803.120 impeginate con D.M. 31.12.1990 e f. /4.403.067.080 con altri decreti

CENNI SULL'ATTIVITA' SVOLTA ----- Durante l'anno 1990 questo Ufficio ha proceduto alla stipulazione di due contratti di locazione: uno relativo alla porzione di immobile sito in Roma-Via Flavio Domiziano n° 10, di proprietà della Società Edilcolombo, la cui procedura era stata attivata nel 1989; l'altro relativo ai piani 13, 14, 15, 16, 17 e 18 ed una superficie di mq 509 dell'immobile denominato Palazzo Italia sito in Roma -Piazza G.Marconi n° 25 di proprietà dell'ENPAM, la cui procedura era stata attivata nel 1986. ----- Per gli altri contratti scaduti e tuttora in corso di rinnovo, le cui procedure sono state attivate sin dal 1986 (immobile sito in Roma, via Carcani n° 61, di proprietà del Ministero del Tesoro -Direzione Generale degli Istituti di Previdenza; immobile sito in Monteporzio Catone, denominato Villa Lucidi, di proprietà del Convitto Nazionale Vittorio Emanuele II° di Roma) l'ufficio ha spiegato notevole attività volta ad ottenere il rilascio, da parte degli uffici dell'Amministrazione Finanziaria, dei pareri necessari alla stipula dei nuovi contratti. Ha provveduto, inoltre, a richiedere al Consiglio di Stato, alla luce di specifiche osservazioni della Corte dei Conti, il parere sugli schemi di provvedimenti di riconoscimento di debito al fine di consentire la liquidazione di accounti calcolati sui nuovi canoni di locazione relativamente a ciascun contratto, tenuto conto del lungo iter burocratico inerente la procedura di rinnovo dei contratti medesimi. -----

IL PRIMO DIRIGENTE DI RAGIONERIA



MINISTERO DELLA PUBBLICA ISTRUZIONE
 DIREZIONE GENERALE DEL PERSONALE E DEGLI AA.GG.ED AMMINISTRATIVI
 UFFICIO TERZO DI RAGIONERIA

CAP. 1118 ANNO FIN. 19 89

SITUAZIONE AL 31/12/19 89

STANZIAMENTO FINALE AL 31/12/1989	L.	1.948.834.000.
EMESSO AL 31/12/1989	"	1.829.715.300
DISPONIBILITA' AL 31/12/1989 (*)	"	119.118.700
* (di cui L. 108.311.200 impegnate con D.M. 23/12/89) (Economia f. 10.807.500)		

CENNI SULL'ATTIVITA' SVOLTA

Il totale delle somme impegnate è stato così impiegato:

f. 787.995.000 accreditate ai funzionari delegati per far fronte alle spese postali e telegrafiche a carico degli

Uffici Scolastici periferici.

f. 1.150.030.000 impegnate dall'Amm/nc centrale per il pagamento di spese per telegrammi di Stato (f. 658.675.000) per
 corrispondenze spedite con il sistema del "conto di credito" (f. 379.269.000) e per canone e traffico
 telex (f. 112.086.000).

Il Primo Dirigente di Ragioneria



MINISTERO DELLA PUBBLICA ISTRUZIONE
DIREZIONE GENERALE DEL PERSONALE E DEGLI AA.GG.ED AMMINISTRATIVI
UFFICIO TERZO DI RAGIONERIA

CAP. 1205 ANNO FIN. 1989

SITUAZIONE AL 31/12/1989

	STANZIAMENTO FINALE AL 31/12/1989	L.	5.617.226.000
	EMESSO AL 31/12/1989	"	2.816.797.565
	DISPONIBILITA' AL 31/12/1989 (*)	"	<u>2.800.428.435</u>
	* (di cui L. ...2.799.505.330..... impegnate con D.M. vari) (Economie L. 923.105)		

CENNI SULL'ATTIVITA' SVOLTA

Il totale delle somme complessivamente impegnate è stato così impiegato:

- L. 2.194.464.460 sono state assegnate ai Provveditorati agli Studi ed alle Università per

la liquidazione dell'equo indennizzo, rispettivamente, al personale non

insegnate amministrato dai Provveditorati ed al personale dipendente dalle

Università -

- L. 3.421.838.435 impegnate dall'Amministrazione Centrale per la liquidazione dell'equo indennità

zo in favore del personale insegnante e del personale amministrativo del Mini-

stero -

Il Primo Dirigente di Ragioneria

DISEGNI DI LEGGE E RELAZIONI - DOCUMENTI

MINISTERO DELLA PUBBLICA ISTRUZIONE
DIREZIONE GENERALE DEL PERSONALE E DEGLI AA.GG. ED AMMINISTRATIVI
UFFICIO TERZO DI RAGIONERIA

CAP. 1291 ANNO FIN. 19 89

SITUAZIONE AL 31/12/1989

STANZIAMENTO FINALE AL 31/12/1989	L.	6.884.500.000
EMESSO AL 31/12/1989	"	6.857.447.040
DISPONIBILITA' AL 31/12/1989 (*)	"	27.052.960

(Economie L.11.475)

* (di cui L.27.041.485..... impegnate con D.M. 28/12/89 ed altri decreti)

CENNI SULL'ATTIVITA' SVOLTA

Lo stanziamento sopraindicato è stato impegnato per far fronte a pagamenti aventi le seguenti
causali.

La parte più consistente degli impegni assunti, pari a L. 4.856.957.000, si riferisce a liquidazioni di rivalutazioni monetarie ed interessi legali su emolumenti arretrati corrisposti in esecuzione di sentenze di condanna.

Un'altra parte di tali impegni, pari a L. 1.603.250.000 si riferisce ad oneri sostenuti dall'Amministrazione in esecuzione di sentenze emesse dall'autorità giudiziaria ordinaria e per effetto di transazioni relativi al risarcimento di danni subiti principalmente da alunni nonché a spese di giudizio ed interessi legali connessi ai risarcimenti stessi.

La restante parte delle spese impegnate riguarda pagamenti disposti in favore delle Avvocature e di ricorrenti vari a titolo di rimborso spese di giudizio.

Il Primo Dirigente di Ragioneria

DISEGNI DI LEGGE E RELAZIONI - DOCUMENTI

MINISTERO DELLA PUBBLICA ISTRUZIONE
 Direzione Generale per l'Istruzione Secondaria I° Grado

CONSUMATIVO ESERCIZIO FINANZIARIO 1989 - RUBRICA 6

CATEGORIA	CODICE ECONOMICO		RISULTATI DELLA GESTIONE									
	CE 2	CE 3	CP	RS	STABILIMENTI FINALI REINVI AL 31.12.1988	PAGAMENTI	RENDITI FINALI	d.r.x100	c+e	ECCESSIONE (+) ECCESSIONE (-)	100-f	
					e	b	c	d	e	f	g	h
II	05	01	CP	2001	8.623.000.000.000	8.012.824.694.045	93.97	374.000.000.683	41.30	97.57	209.175.243.272	0.43
			RS		172.166.091.388	456.636.689.645	265.93	193.389.770	0.11	265.34	(-284.663.988.027)	165.34
		TOTALE CE2			8.795.166.091.388	8.469.461.383.690	96.04	511.993.452.453	41.22	100.86	75.188.744.755	0.86
		09	CP	2005	6.000.000.000	3.690.413.808	61.51	511.772.837	8.53	70.04	1.777.813.355	29.96
		RS		585.764.380	294.472.025	50.17	178.244.345	30.43	80.70	113.008.010	19.30	
	TOTALE CE2			6.585.764.380	3.984.885.833	60.51	690.017.182	10.48	70.99	1.910.801.365	29.21	
	TOTALE CE2		CAT. II	8.801.751.855.768	8.509.446.269.523	96.01	371.883.469.635	11.23	100.84	73.577.833.390	0.84	
IV	04	08	CP	2081	51.452.972.000	44.566.835.975	86.62	6.885.975.595	13.38	100.00	161.130	-
			RS		7.199.044.970	5.274.090.075	73.68	1.896.400.375	25.51	99.19	67.954.520	0.81
		TOTALE CE2			58.642.016.970	49.840.925.350	85.04	8.712.375.970	14.86	99.90	58.115.650	0.10
		08	CP	2131	42.000.000	5.198.000	12.38	36.800.000	87.62	100.00	2.000	-
		RS		14.405.000	13.496.500	93.69	905.000	6.18	99.97	3.500	0.03	
	TOTALE CE2		CAT. V	56.405.000	18.694.500	33.14	37.705.000	66.85	99.99	5.500	0.10	
	TOTALE CE3		ESERCIZIO	8.800.420.277.738	8.553.306.189.573	96.53	380.633.550.605	11.30	100.83	(-73.579.162.040)	0.83	

03 DIC. 1990

SERVIZIO PER LA SCUOLA MATERNA

RUBRICA 3^ DEL BILANCIO DI PREVISIONE.

I Capitoli amministrati dal Servizio, iscritti nella Rubrica 3^ del Bilancio di Previsione, dell'es.fin.1989, hanno dato le sottoelencate risultanze di consuntivo:

CAPITOLO 1401 - Stipendi, retribuzioni ecc... Sono stati assunti impegni per £ 2.120.980.218.599=. I pagamenti effettuati, in conto competenza, sono stati pari a £ 1.992.697.980.624= ed in conto resti per £ 157.148.480.686=.

La spesa è stata determinata in base ai seguenti elementi:

- A) Piano istitutivo delle nuove sezioni di scuola materna;
- B) Numero delle sezioni funzionanti all'1/1/89;
- C) Numero del personale docente, articolato per anzianità retributiva;
- D) Orario di funzionamento delle sezioni (normale o prolungato).

Gli accreditamenti operati a favore dei funzionari delegati, pari a £ 262.113.200.000 in c/ competenza, sono stati determinati dall'analisi delle richieste avanzate dai Provveditori agli Studi, confrontate con il numero dei docenti amministrati tenuto, altresì, conto dello stato giuridico in godimento dal personale docente nell'anno 1989.

Per un migliore controllo della spesa e per evitare la formazione dei residui di stanziamento, presso i singoli Provveditorati, che vanifichino le previsioni di spesa elaborate dall'Ufficio scrivente, il Servizio ha cercato di razionalizzare i flussi di spesa operando accreditamenti trimestrali, per quanto concerne le richieste dei fondi e richiedendo trimestralmente i consuntivi delle spese effettuate, ciò al fine di poter apportare eventuali correttivi, nell'accredi

tamento dei fondi medesimi.

Il personale docente di scuola materna è inquadrato al 6° livello e nell'anno 1989 ammontava a n.73.694 unità.

CAPITOLO 1431 - (Spese per il funzionamento ecc...)

Per l'esercizio finanziario, oggetto della presente relazione, si è provveduto ad accreditare ai Provveditori agli Studi, in base al piano nazionale di riparto del 2/2/89, i fondi destinati a fronteggiare le spese di funzionamento amministrativo - didattico delle sezioni di scuola materna statale funzionanti nell'anno scolastico 1988/89, che all'1/1/1989 ammontavano a n.31.856. La spesa, per le esigenze di ogni sezione, è stata quantificata in £ 760.000 giusta Circolare n.40 del 2/2/1989 prot.712.

Sono stati accreditati, inoltre, ai Provveditori agli Studi, per le nuove sezioni di scuola materna statale istituite a far data dal 1° settembre 1989, fondi per £ 1.702.290.000 finalizzati all'arredamento ed all'acquisto del materiale di facile consumo relativamente al periodo 1.9/31.12.1989 per n.358 sezioni, in conformità a quanto prescritto dall'art.7 legge 444/68.

Per l'arredamento delle nuove istituzioni il parametro di spesa, pari a £ 4.500.000, si riferisce ad un arredamento completo.

Nell'esercizio in parola non si sono verificati casi di intervento per calamità naturali.

Anche per l'anno 1989 è stata data attuazione al Protocollo d'Intesa ed al Programma d'intervento stipulati tra il C.O.N.I. ed il Ministero della Pubblica Istruzione per lo sviluppo dell'attività motoria nelle istituzioni scolastiche del settore.

Con D.M. del 3/9/1989 il Servizio fu autorizzato ad istituire:

- 1 Seminario Nazionale, a carattere residenziale, di aggiornamento per formatori.

Tale Seminario fu tenuto a Formia (LT) presso la Scuola Nazionale di Atletica Leggera.

- 10 Corsi di Aggiornamento, a carattere seminariale, a base provinciale. Tali Corsi sono stati tenuti a: Torino - Oristano - Salerno -

DISEGNI DI LEGGE E RELAZIONI - DOCUMENTI

Palermo - Venezia - Catania - Latina - L'Aquila - Milano e Roma.

Per l'attività di sperimentazione sono stati accreditati fondi per £ 139.435.000.

Per reintegro materiali sottratti e per rimborso spese per la partecipazione alle sedute degli Organi Collegiali - C.M. n.61 del 12/2/85 Dir.ne G.le Personale - sono stati accreditati fondi per lire 12.539.000.

Per i contratti concernenti gli abbonamenti alle riviste tecniche del settore si sono spese in c/ competenza £ 4.887.000 ed in conto residui £ 790.339.550 per un totale di 34 contratti.

CAPITOLO 1461 - (Assegni, premi, sussidi ecc...)

A carico del Capitolo 1461 sono poste le erogazioni dei contributi di gestione alle scuole materne non statali, gestite da enti locali e da privati, ai sensi dell'art.34 della legge 1073 del 27/7/62.

Per l'anno 1989, sia per quanto concerne il numero delle sezioni che dei bambini, si evidenzia quanto segue:

- Grandi Enti	sezioni	140	bambini	3.766
- Scuole Materne Com.li e Private	"	25.847	"	656.427
TOTALI	sezioni	25.987	bambini	660.193

Per l'esercizio finanziario in questione il Servizio ha elaborato un piano nazionale di riparto, dei contributi di gestione alle scuole materne non statali, per £ 42.000.000.000 e con successivi provvedimenti amministrativi sono stati erogati, ad ogni Provveditore agli Studi, l'importo dei sussidi concessi.

Il contributo, erogato ad ogni sezione di scuola materna non statale, rappresenta, rispetto al costo di una sezione statale, un valore meramente formale ove si consideri che gli oneri di gestione sono in continua e costante ascesa.

CAPITOLO 1463 - (Provvidenze a favore del personale in servizio)

Lo stanziamento è utilizzato per l'erogazione di sussidi al personale docente di scuola materna statale. La Commissione preposta all'erogazione dei fondi ha svolto un fattivo e proficuo lavoro.

CAPITOLO 1465 - (Finanziamento a favore dell'ESMAS)

Lo stanziamento iscritto al Capitolo, pari a £ 21.000.000.000, è interamente destinato al finanziamento dell'ESMAS (Ente Scuole Materne per la Sardegna), e come ogni anno, viene totalmente erogato. Non risulta essere sufficiente per permettere all'Ente di raggiungere i propri fini istituzionali in modo ottimale.

L'ESMAS, dichiarato necessario ai sensi del D.P.R. n.668/77, svolge la sua attività su tutto il territorio della Regione Sardegna ed ha gestito, nel 1989, n.349 sezioni di scuola materna.

Nel corso dell'esercizio, di cui si relaziona, il Ministero del Tesoro - Ragioneria G.le dello Stato - ha accolto, con la legge di assestamento al bilancio 1989, la variazione di bilancio proposta per £ 6.000.000.000 a favore del Capitolo 1465. La somma assegnata quale maggior onere finanziario, è stata interamente erogata nel corso dell'esercizio.

DIREZIONE GENERALE ISTRUZIONE ELEMENTARE

RUBRICA 4 - Istruzione Elementare

Categoria II

Codice economico 3 - 09 - Altre indennità

Questo titolo comprende unicamente il Cap.1508 - Assegni di be nemerenza al personale direttivo ed insegnante.

Trattasi di spesa ^{fissa} ed obbligatoria, amministrata, dalle Di rezioni provinciali del Tesoro. L'esiguità della somma stanziata, non consente altre attribuzioni e l'attuale importo è sufficiente per il mantenimento ad esaurimento degli assegni concessi in epoca remota.

C.E. 3 - 01 - Stipendi, retribuzioni ed altri assegni fissi al per sonale direttivo e al personale insegnante.

I capitoli di spesa relativi a queste due categorie di persona-
le sono rispettivamente il 1501 e il 1502 e presentano una consi-
stenza numerica di unità in servizio al 1/4/1988 di 4906 su 5032
posti in organico, il primo e 294.042 su 294.052 posti in organi-
co, il secondo, con un costo globale medio - ricavato ~~dal~~ comple
so degli impegni in conto competenza e in conto residui pari a
£.30.852.000 annue pro-capite.

E' da puntualizzare che il Cap.1501, quanto al trattamento eco-
nomico fondamentale, è gestito per la quasi totalità mediante ruo-
li di spesa fissa da parte delle Direzioni Provinciali del Tesoro
e, solo per ciò che concerne l'indennità di reggenza per i circoli

vacanti, mediante ordini di accreditamento da parte di questa Direzione generale. La massa dei pagamenti in conto residui è pertanto riferibile in larga misura al "trasporto" al nuovo esercizio dei ruoli di spesa fissa risultanti scritturati al 31 dicembre ancora "in conto sospeso".

Specie per quanto concerne il Cap.1502 è appena il caso di osservare che l'efficienza del servizio pagamento stipendi si è resa possibile potendo fare affidamento "a monte" sull'adeguatezza degli stanziamenti sia di competenza sia di cassa, oltre che sulla snellezza procedurale offerta dal sistema di pagamento a mezzo della contabilità speciale automatizzata.

C E 3.03 - Indennità di trasferimento e rimborso spese di viaggio.

Nella rubrica in esame, a questo titolo è presente soltanto il Cap.1506 per la spesa indennità di missione e rimborso spese di viaggio ai componenti delle commissioni per gli esami nelle scuole elementari.

Il capitolo è gestito mediante ordini di accreditamento in favore dei Provveditori agli studi in accoglimento delle richieste dagli stessi avanzate e non presenta particolari problematiche.

C.E. 3.09 - Altre indennità

A carico del Cap.1507 grava la spesa per il rimborso delle spese di viaggio prevista dall'art.8 del D.L. 16/5/1947 n.555 per gli insegnanti dell'Alto Adige di seconda lingua che esplicano la loro attività in più di una località.

La notevole quantità dei residui è dovuta all'assorbimento della liquidità di cassa nel primo semestre dell'anno finanziario per le emissioni in conto residui dell'anno precedente, congiuntamente al ritardo con il quale a seguito dell'assestamento del bilancio è possibile dare piena utilizzazione allo stanziamento di competenza.

Ne consegue che le aperture di credito disposte nel mese di Novembre non sempre trovano piena utilizzazione presso la Sovrintendenza scolastica italiana o l'Intendenza per le scuole in lingua tedesca generando così il trasporto di ordini inestinti o di spese impegnate e non disposte entro il 31 Dicembre.

Lo stanziamento, comunque, si rivela adeguato alle effettive esigenze.

Categoria IV

C.E. 3.08 - Funzionamento scuole e attrezzature scolastiche.

In questa categoria è presente unicamente il Cap.1572 sul quale grava, tra l'altro, la tassa per la rimozione dei rifiuti solidi urbani imposta dai Comuni e la cui entità ^è difficilmente prevedibile con un anno di anticipo sui tempi di esecuzione dei relativi pagamenti.

Altre difficoltà di gestione di questo capitolo sono determinate dalla variabilità dei prezzi di acquisizione di beni e servizi la cui lievitazione non sempre è contenuta entro i limiti del tasso d'inflazione programmato e conseguentemente lo stanziamento si ri-

vela insufficiente alle reali esigenze connesse all'espansione e all'innovazione delle metodologie didattiche richieste dal collegio dei docenti con sempre più fermezza.

Per quanto concerne la presenza dei residui vale quanto già osservato per il Cap.1507. Infatti, a motivo del tardivo reperimento dell'intera liquidità di cassa, il soddisfacimento dei bisogni relativi agli ultimi mesi dell'anno finanziario - per altro coincidenti con i primi mesi dell'anno scolastico - viene ad incidere sulla cassa dell'anno finanziario seguente, limitando così fino all'ottenimento dell'assestamento di bilancio, l'agibilità in termini di competenza.

Categoria V

C.E 3.03 - Provvidenze a favore del personale.....

Lo stanziamento del Cap.1621 - rimasto invariato da oltre 3 anni - risulta sempre essere inadeguato alle reali necessità di interventi assistenziali in favore del personale insegnante, in servizio o collocato a riposo, e delle loro famiglie per sopperire a condizioni di disagio economico, indotte nella maggioranza dei casi da patologici stati di salute o da lutti familiari.

C.E. 3.05 - Contributi ad istituzioni sociali.

Questo raggruppamento comprende i Capitoli 1623 - Sussidi per la assistenza educativa agli svantaggiati, 1624 - Sussidi ad istituzioni ausiliarie ed integrative della scuola elementare, 1625 - Contri

buti per il mantenimento di scuole elementari parificate.

Per quanto concerne i primi due capitoli è da notare che la concessione dei sussidi presuppone la presentazione di documentate istanze e pertanto l'intervento "a posteriori" comporta di frequente l'impegno delle somme non devolute alla fine dell'esercizio; il che ovviamente determina l'anno seguente la gestione in conto residui per notevole parte dello stanziamento.

Diversa si appalesa la situazione per quanto concerne il Cap. 1625, riguardante i contributi alle scuole parificate, i cui impegni - discendendo da rapporti convenzionati - sono inizialmente ben noti essendo modulati in misura proporzionale al numero delle classi riconosciute valide per l'assolvimento dell'obbligo scolastico.* E' possibile così finanziare i Provveditorati agli studi a trimestre anticipato e pertanto la gestione di questo capitolo non presenta particolari problematiche, potendosi esaurire nell'arco temporale di competenza.

Rubrica 12 - Istituti dei sordomuti e dei ciechi

Categoria II

C.E. 301 - Stipendi, retribuzioni ed altri assegni fissi.

Per più di due terzi il Cap. 3401 è amministrato a mezzo ruoli di spesa fissa con i quali le Direzioni provinciali del Tesoro dispongono il pagamento delle retribuzioni al personale direttivo, docente e assistente di ruolo di istituzioni scolastiche speciali quali gli istituti per l'educazione dei sordomuti e l'istituto di specializzazione "A. Romagnoli" per gli educatori dei minorati della vista.

Relativamente agli istituti per sordomuti di Roma - Milano e Palermo, nell'anno finanziario in riferimento, ~~di~~ di un organico di 121 posti si registrano presenze per complessive 106 unità al 1/4/1988, con la vacanza di 2 posti di direttori, 6 posti di vice-direttore, 6 posti di insegnante e 1 posto di assistente. Dei 15 posti vacanti ne risultano 7 coperti da personale non di ruolo.

Per l'istituto di specializzazione "A. Romagnoli" si rilevano 6 vacanze su 20 posti di organico.

Con la rimanente parte vengono gestiti a mezzo di ordini di accreditamento i finanziamenti per i versamenti dei contributi all'INPS per l'assicurazione obbligatoria contro la TBC e per il pagamento di prestazioni oltre l'orario d'obbligo da parte del personale assistente operante nei convitti annessi alle istituzioni scolastiche in parola.

La spesa complessiva, rapportata alle 133 unità in servizio, comporta un costo medio annuo di £. 21.745.000 pro-capite.

Categoria IV

C.E. 308 - Funzionamento scuole e attrezzature scolastiche.

I capitoli di spesa compresi in questo raggruppamento sono il 3431 e il 3432 e si riferiscono rispettivamente all'Istituto Romagnoli di specializzazione degli educatori dei minorati della vista e ai sopra ricordati istituti per sordomuti.

I correlativi stanziamenti risultano utilizzati in misura inferiore a quella prevista essendosi notevolmente contratta la necessità di intervenire con contribuzioni ordinarie e straordinarie a sostegno di spese di funzionamento a motivo della diminuzione della popolazione scolastica convittualizzata presso gli istituti in parola.

Inoltre, alla fine dell'anno finanziario, si è avuta per l'istituto di Palermo la sospensione dell'attività didattico-convittuale, avendo trovato gli alunni sordomuti inserimento nelle scuole normali.

C.E. 304 - Assistenza gratuita diretta.

Il capitolo 3471 riguarda la concessione di borse di studio per gli aspiranti alla frequenza dell'Istituto statale "A. Romagnoli".

Con la gestione in conto residui è venuta in pratica ad esaurirsi la graduatoria degli aspiranti al beneficio della borsa di studio.

L'impegno finale presupponeva un nuovo bando di concorso.

C.E. 305 - Contributi ad istituzioni sociali non aventi fini di lucro.

Lo stanziamento del Cap. 3472 riguarda i sussidi e i contributi da devolvere in favore di istituti non statali per ciechi, alla Federazione nazionale delle istituzioni per ciechi e agli istituti non statali per l'istruzione e l'educazione dei sordomuti.

Per questa voce di spesa non vi sono particolari annotazioni da formulare se non quella relativa all'entità della gestione in conto residui.

Infatti l'accoglimento di documentate istanze da parte degli Enti gestori dei predetti istituti comporta necessariamente un intervento "a posteriori" il cui procedimento amministrativo non sempre giunge a conclusione entro lo stesso anno finanziario in cui ha preso l'avvio, stante la frequente non validità della documentazione presentata.

DIREZIONE GENERALE PER L'ISTRUZIONE MEDIA NON STATALE

Con riferimento alla nota n.9695 del 28 novembre scorso di codesta Direzione Generale ed alla Circolare del 30 aprile 1990 emanata dal Ministero del Tesoro - Ragioneria Generale dello Stato - Ispettorato Generale del Bilancio - concernente l'analisi delle risultanze di consuntivo per servizi, programmi e progetti per l'anno finanziario 1989, si illustrano, di seguito, i dati riferentesi ai capitoli gestiti da questa Direzione Generale secondo il disposto dell'art. 22 - penultimo comma - della legge 5.8.1978, n. 468.

Si premette che i capitoli amministrati da questo ufficio sono raggruppati nella rubrica 13 delle spese di parte corrente del bilancio di previsione del Ministero della P.I. e che per l'anno finanziario 1989 essi sono stati iscritti nel relativo stato di previsione per un totale finale complexivo di £. 1.289,8 milioni.

- Cap. 3602 (2.2.9-6.2.1) - Indennità e compensi ai rappresentanti del Ministero preposti agli esami di abilitazione presso le scuole magistrali autorizzate al rilascio del titolo legale di abilitazione all'insegnamento nelle scuole materne - Stanziamento £. 400,0 milioni.

La funzione di presidente per gli esami di abilitazione presso le scuole magistrali convenzionate è affidata, a norma dell'art. 144 del R.D. 26.4.1928, n.1297 ad un rap-

DISEGNI DI LEGGE E RELAZIONI - DOCUMENTI

presentante ministeriale nominato dal Provveditore agli Studi al quale vengono accreditati i fondi per la liquidazione dei compensi e delle eventuali indennità di missione spettanti, rispettivamente, ai sensi del D.L. 21.6.80, n.267 convertito, con modificazioni, nella legge 23.7.80, n.383 e dell'art. 5 del D. P.R. '23.8.88, n.395.

Nell'anno scolastico 1988-89 sono stati nominati n.187 rappresentanti ministeriali che hanno operato nella sessione estiva ed autunnale di esame presso le scuole magistrali convenzionate, consentendo, in tal modo, il puntuale e regolare svolgimento degli esami finali stessi.

Al fine di contenere al massimo la spesa sul capitolo in esame è stata prospettata ai Provveditori agli Studi, con la circolare ministeriale sul trattamento economico dovuto ai componenti le commissioni di esame n.177 del 18 maggio 1989, la necessità che gli incarichi di presidenza venissero affidati a personale direttivo e docente, idoneo ad assumere l'incarico di presidente, titolare nella stessa sede della scuola magistrale interessata allo svolgimento degli esami di abilitazione.

Dagli atti esistenti presso la scrivente Direzione Generale si è potuto constatare che la maggior parte degli incarichi sono stati affidati dai Provveditori agli Studi nel rispetto delle direttive ministeriali.

L'impegno complessivo assunto sul cap. 3602 è stato di £. 256.072.237 con una conseguente economia rispetto allo stanziamento di bilancio di £. 143.927.763.

L'eliminazione dei residui esistenti alla chiusura dell'es.fin. 1988 ha riguardato la riemissione di ordini di

DISEGNI DI LEGGE E RELAZIONI - DOCUMENTI

accreditamento riferentisi a spese impegnate e non disposte (modd.62 C.G.), a spese disposte e non pagate (modd. 32 bis CG) e a richieste di accreditamento di fondi da parte dei Provveditori agli Studi pervenute in ritardo.

I residui risultanti alla chiusura dell'esercizio finanziario 1989, contabilizzati per lo stesso esercizio in £. 57.361.756, sono da imputarsi allo stesso tipo di spese precedentemente elencate.

- Cap. 3631 (4.9.3-6.2.1) - Spese per l'esercizio delle funzioni amministrative relative all'istruzione media non statale. Stanziamento £. 9,8 milioni.

Nell'esercizio finanziario 1989 ~~non~~ è stata impegnata la somma di £. 164.700 sul predetto capitolo di bilancio.

La gestione dei residui durante l'anno 1989 ha riguardato titoli trasportati. Non risultano residui per gli anni precedenti.

- Cap. 3671 (5.1.5-6.1.4) - Contributi per il funzionamento delle scuole magistrali dipendenti da Enti morali. Stanziamento £. 850,0 milioni.

Le scuole magistrali non statali, analogamente alle corrispondenti scuole statali, hanno il compito di formare il personale preposto all'insegnamento nelle scuole del grado preparatorio al quale rilasciano, al termine del regolare corso di studi, il titolo legale di abilitazione.

Per il funzionamento dei corsi di studio che si svolgono presso le scuole magistrali non statali, l'art. 137 del

DISEGNI DI LEGGE E RELAZIONI - DOCUMENTI

R.D. 26.4.1928, n.1297 dispone che, con la stipula della convenzione con l'Ente gestore relativa al riconoscimento della scuola o, successivamente, con la modifica della convenzione stessa, possa essere concesso un contributo ministeriale pluriennale che viene erogato annualmente a seguito di parere favorevole espresso dal Provveditore agli Studi dal quale la scuola dipende.

La somma impegnata sul capitolo in discorso è stata di £. 841.125.000 con un'economia di £. 8.875.000 sullo stanziamento iscritto in bilancio.

I residui risultanti alla chiusura dell'es.fin. 1988 ed eliminati nell'esercizio successivo erano da attribuirsi a convenzioni non registrate in tempo utile dalla Corte dei Conti, a documentazione della spesa incompleta ed a titoli trasportati. Agli stessi motivi precedentemente indicati sono da imputarsi i residui formati alla chiusura dell'es.fin. 1989.

- Cap. 3672 (5.1.5-6.1.3) - Sussidi e contributi a scuole medie non statali - Stanziamento £. 30,0 milioni.

Il cap. 3672 è stato inserito dall'es.fin. 1985, per una migliore collocazione della spesa, nel bilancio di previsione di questa Direzione Generale con il trasporto dei fondi precedentemente iscritti al cap. 2132 dello stato di previsione del Ministero della Pubblica Istruzione.

I fondi stanziati nel suddetto capitolo vengono erogati a seguito di motivata domanda presentata dalle scuole medie non statali e del parere espresso dal Provveditore agli Studi competente circa la necessità di concedere il sussidio

richiesto.

Nell'esercizio finanziario 1989 lo stanziamento di
£. 30,0 milioni è stato totalmente impegnato con D.M. 29 di-
cembre 1989.

DIREZIONE GENERALE ISTRUZIONE CLASSICA, SCIENTIFICA E MAGISTRALE

RUBRICA 7 - ISTITUTI DI ISTRUZIONE CLASSICA, SCIENTIFICA E MAGISTRALECAT. II6. 1. 4. - 2. 5. 1.

Sul capitolo 2201 gravano le retribuzioni del personale direttivo e docente degli Istituti di istruzione classica, scientifica e magistrale.

Le previsioni di spesa sono state impostate sulla base della situazione di fatto del personale all'1/4/88.

La situazione di fatto del personale in servizio nell'anno scolastico 1988/89 ha subito rispetto a quella dell'anno precedente, un incremento di 3.134 unita'.

Nel corso dell'anno sono stati effettuati pagamenti per complessive L. 1.807.203.316.767. Il costo globale medio pro-capite e' stato di circa L. 32.000.000.

I residui al 31/12/88 ammontano a L. 64.555.757.588.

I pagamenti delle retribuzioni, che vengono disposti dalle DD.FP.TT. (personale di ruolo) e dai Presidi e Provveditori (personale di ruolo per il quale non e' stata ancora aperta la partita di spesa fissa), sono avvenuti con regolarità e alle scadenze previste, nonostante le difficoltà derivanti dall'elevato numero dei funzionari delegati a favore dei quali vengono emesse aperture di credito (1.350 fra Presidi e Provveditori agli Studi).

Si segnala la necessità, al fine di razionalizzare l'utilizzazione delle disponibilità sul capitolo 2201, di attribuire ai Provveditori agli Studi, anziché ai Presidi, l'ordinazione delle spese su tale capitolo.

6. 1. 4. - 2. 5. 9.

Per il pagamento dei compensi e indennità esami, il Ministero emette ordini di accreditamento a favore dei Provveditori agli Studi, i quali dispongono assegnazioni a favore degli Istituti sede d'esame. I compensi e indennità esami vengono liquidati dai predetti Istituti.

All'inizio degli esami di maturità sono stati corrisposti ai componenti le commissioni anticipi sui compensi e indennità spettanti.

DISEGNI DI LEGGE E RELAZIONI - DOCUMENTI

La disponibilità di cassa per l'anno 1989 sul capitolo 2204 ha consentito di disporre assegnazioni in c/competenze per L. 40.792.907.000 e in c/resti per L. 1.272.663.808. A fine anno e' stata impegnata la somma di L. 1.107.093.000.

I pagamenti effettuati nell'anno ammontano complessivamente a L. 32.737.315.035.

Nell'anno 1989 sono state costituite 2.410 commissioni esami di maturità, con una spesa media di circa L. 17.400.000 per ogni commissione.

E' da sottolineare che, rispetto all'anno precedente, si e' registrato un notevole incremento della spesa, dovuto all'applicazione della nuova normativa sul trattamento di missione.

6. 1. 4. - 2. 6. 9.

Sul capitolo 2209 grava il compenso forfettario di L. 292.900 dovuto ai professori universitari coordinatori dei corsi integrativi degli Istituti magistrali e le eventuali indennità di missione e rimborsi spese viaggio spettanti agli stessi.

Per il pagamento dei predetti compensi e indennità il Ministero emette OO.AA. a favore dei Provveditori, i quali dispongono assegnazioni a favore degli Istituti Magistrali presso i quali si tengono i corsi.

I compensi e le indennità spettanti vengono corrisposti agli interessati dai Presidi degli Istituti magistrali al termine dei colloqui finali (giugno o settembre), per cui, tenuto conto anche dei tempi occorrenti per far pervenire agli istituti i necessari finanziamenti, non sempre e' possibile assicurare i pagamenti entro l'anno.

Nel corso del 1989 sono stati emessi accreditamenti in c/competenze per L. 259.306.000 e in c/resti per L. 89.947.365.

Nell'anno sono stati effettuati pagamenti in c/competenze per L. 188.520.320 e in c/resti per L. 81.306.310.

6. 1. 4. - 4. 1. 8.

Lo stanziamento sul capitolo 2281 - A.F. 1989 e' stato ripartito per le sottoindicate spese:

a) contributi ordinari agli Istituti di istruzione classica, scientifica e magistrale	L. 22.800.000.000
b) Attuazione del Piano nazionale per l'introduzione dell'informatica nelle scuole	L. 24.000.000.000
c) Contributi straordinari, acquisto riviste, pubblicazioni, ecc.	L. 4.500.000.000
	TOTALE L. 51.300.000.000
	=====

DISEGNI DI LEGGE E RELAZIONI - DOCUMENTI

Per i contributi ordinari e straordinari vengono emessi OO.AA. a favore dei Provveditori agli studi, che li utilizzano per disporre assegnazioni agli istituti. I pagamenti relativi all'acquisto di riviste, pubblicazioni ecc. sono disposti dal Ministero mediante l'emissione di ordinativi diretti.

Nel corso del 1989 sono stati disposti in conto competenza pagamenti per L. 42.300.939.925 e in conto resti per L. 9.577.446.095.

A fine anno e' stata impegnata la somma di L.7.995.584.675.

Per quanto concerne le riviste e le pubblicazioni, sono stati stipulati n.90 contratti, per 19 dei quali e' stato completato l'iter per il pagamento.

CAT. V6. 1. 4. - 5. 1. 3.

Le assegnazioni dei sussidi al personale non docente degli istituti di istruzione classica, scientifica e magistrale sono deliberate da una apposita commissione costituita presso la D.G. Istruzione classica.

Lo stanziamento sul capitolo 2331 (L.17.000.000) e' stato utilizzato per intero per la concessione di sussidi a n. 29 unita' di personale.

Nel corso del 1989 e' stato disposto solo il pagamento delle somme impegnate a fine esercizio 1988 (L. 1.050.000).

La somma stanziata sul cap. 2331 e' stata impegnata a fine anno.

DIREZIONE GENERALE ISTRUZIONE CLASSICA, SCIENTIFICA E MAGISTRALE
DIV. VII[^] - UFFICIO DEL PRIMO DIRIGENTE DI RAGIONERIA

ANALISI DELLE RISULTANZE DI CONSUNTIVO 1989
PER SERVIZI, PROGRAMMI E PROGETTI

RUBRICA 11 - ISTITUTI DI EDUCAZIONE

CAT. II

6. 1. 9. - 2. 5. 1.

Sul capitolo 3201 gravano le retribuzioni del personale direttivo, docente e educativo dei Convitti Nazionali, degli Educandati Femminili Statali e dei Convitti per Sordomuti.

Le previsioni di bilancio sono state predisposte sulla base della situazione di fatto del personale all'1/4/88 (n. 1.326 unita' di personale).

Nel corso dell'anno la situazione di fatto del personale non ha subito variazioni significative a seguito della rideterminazione delle dotazioni organiche per l'anno scolastico 1989/90.

Nell'anno sono stati effettuati pagamenti per complessive L.31.096.121.290.

Il costo globale medio pro-capite e' stato di circa L. 24.200.000=.

I pagamenti delle retribuzioni, disposti dalle DD.FP.TT. per il personale di ruolo e dai funzionari delegati (Rettori, Direttrici e Provveditori), per il personale di ruolo per il quale non e' sta ancora attivata la partita di spesa fissa, sono avvenuti con regolarità e alle scadenze previste.

CAT. IV

6. 1. 9. - 4. 1. 8.

Lo stanziamento di L. 1.568.000.000 e' stato utilizzato come segue:

- a) L. 968.000.000 per contributi straordinari assegnati agli Istituti di educazione statali per far fronte a spese di carattere straordinario e urgente (piccole riparazione degli edifici di proprietà degli istituti, per acquisti straordinari di mobili ecc.), non sostenibili a carico dei bilanci degli istituti.

L'utilizzazione dei contributi viene deliberata dai Consigli di amministrazione degli istituti beneficiari.

DISEGNI DI LEGGE E RELAZIONI - DOCUMENTI

- b) L. 600.000.000 per le spese di funzionamento ordinario dei Convitti per Sordomuti, già dipendenti dal soppresso "Ente Nazionale Sordomuti" e affidati in gestione provvisoria al Ministero ai sensi dell'art. 1 octies della legge 21/10/78 n.641. Le assegnazioni disposte dal Ministero integrano le rette corrisposte dagli Enti locali ai predetti istituti.

Sul capitolo 3231 nel 1989 e' stato disposto il pagamento dei resti 1988 e delle assegnazioni in c/competenza per complessive L. 1.585.000.000 (895.000.000 per contributi straordinari ai Convitti Nazionali e 690.000.000 per contributi ordinari ai Convitti per Sordomuti).

Le assegnazioni agli Istituti di educazione non liquidate nel 1989 (L. 478.000.000) sono state impegnate a fine esercizio.

I pagamenti effettuati nel 1989 ammontano complessivamente a L. 1.275.000.000.

CAT. V6. 1. 9. - 5. 1. 3.

Nel 1989 sono state disposte sul capitolo 3271 assegnazioni di sussidi a 21 unita' di personale in servizio negli istituti di educazione statali per l'importo complessivo di L. 7.149.500.

Le assegnazione dei sussidi sono state deliberate da una apposita commissione ministeriale costituita presso la D.G. Istruzione classica.

Nel corso dell'anno e' stato disposto solo il pagamento dei resti 1988 (L. 840.000).

A fine anno e' stata impegnata l'intera somma utilizzata per la concessione dei sussidi relativi al 1989.

6. 1. 9. - 5. 1. 4.

CAP. 3273. Gli stanziamenti vengono utilizzati per il pagamento delle rette dei convittori e semiconvittori a posto gratuito vincitori dei concorsi banditi annualmente dal Ministero, ospitati negli Istituti di educazione di alcune Regioni a statuto speciale.

Nel corso del 1989 sono stati effettuati pagamenti per l'importo complessivo di L. 247.697.000 in conto competenze e di L. 21.112.665 in c/resti.

Il minore fabbisogno sul predetto capitolo e' dovuto all'avvenuto passaggio alla Regione Siciliana e alla Regione Trentino-Alto Adige delle competenze in materia di assistenza scolastica.

I pagamenti delle rette sono disposti dalle DD.PP.TT. a mezzo ruoli di spesa fissa aperti per ogni alunno. Il ritardo dei pagamenti deriva dal fatto che gli stessi vengono disposti

DISEGNI DI LEGGE E RELAZIONI - DOCUMENTI

trimestralmente e posticipatamente, sulla base delle comunicazioni con le quali i Rettori e le Direttrici confermano la continuazione del godimento del beneficio del posto gratuito da parte dei convittori e dei semiconvittori.

CAP. 3274 Su tale capitolo vengono disposte assegnazioni agli istituti di educazione statali delle Regioni a statuto speciale per le spese personali degli alunni a posto gratuito. La ripartizione dei fondi disponibili viene effettuata all'inizio dell'anno scolastico, in proporzione al numero degli alunni a posto gratuito ospitati negli istituti stessi.

Nel 1989 non sono stati disposti pagamenti in c/competenze. I contributi non liquidati nel 1989 (L. 13.500.000) sono stati impegnati a fine anno.

DIREZIONE GENERALE PER L'ISTRUZIONE TECNICA

- Rubrica 8 - Istruzione Tecnica

Nell'anno 1989 gli impegni globali di spesa sui capitoli 2400, 2402, 2480, 2551 e 2552 amministrati dalla Direzione Generale per l'istruzione tecnica sono stati complessivamente di L. 3.605.384.337.000 di cui L. 108.183.381.000 in conto residui.

La gestione finanziaria della maggioranza degli istituti tecnici, nel corso dell'anno 1989, è stata caratterizzata da notevoli difficoltà dovute alla mancanza dei fondi messi a disposizione dei medesimi sia per la liquidazione degli assegni fissi nei confronti del personale direttivo, docente ed educativo di ruolo dipendente, sia per il pagamento delle indennità e compensi ai componenti delle commissioni per gli esami di maturità e per l'abilitazione all'esercizio della libera professione di geometra.

I motivi che hanno determinato la precarietà delle disponibilità finanziarie sul cap. 2400 sono riconducibili all'insufficienza delle risorse messe a disposizione sia in sede di stato di previsione della spesa per l'anno 1989 per lire 2.797 miliardi (stanziamento iniziale), sia all'atto dell'assegnazione dei fondi del nuovo contratto scuola (D.P.R. 23.8.1988 n. 399) per lire 514 miliardi, a fronte di richieste rispettiva-

mente di lire 3.047 miliardi e di lire 682 miliardi.

Si deve ribadire che la gestione finanziaria degli istituti tecnici anche nell'anno 1988 è stata caratterizzata da notevoli difficoltà per la mancanza di risorse finanziarie per la liquidazione degli assegni fissi al personale direttivo e docente di ruolo, che ha comportato il ricorso alle anticipazioni bancarie con l'aggravio di onerosi interessi passivi e il rinvio dei versamenti dei contributi previdenziali a favore degli Enti creditori e dei pagamenti delle fatture dei fornitori.

Inoltre, l'impossibilità di autofinanziamento da parte delle scuole ha determinato la costituzione di notevoli avanzi di amministrazione meramente contabili con l'iscrizione nelle singole situazioni finanziarie tra i residui attivi dei rimborsi delle retribuzioni anticipate e tra i residui passivi degli impegni di spesa non soddisfatti per mancanza di liquidità.

Per eliminare tale precaria situazione sono state inoltrate al Ministero del Tesoro richieste di fondi in conto resti per lire 127 miliardi e per lire 192 miliardi, rispettivamente per gli anni 1987 e 1988.

Sono risultate altresì inadeguate le risorse finanziarie disponibili sul cap. 2402 per la liquidazione delle indennità e compensi esami, per lire 3 miliardi.

Si deve, altresì, rilevare che lo stanziamento del capitolo della Categoria IV - Acquisto di beni e servizi - è risultato insufficiente a fronteggiare le effettive esigenze di spesa delle scuole.

Il modesto incremento concesso sul capitolo 2480 per detto anno 1988, per lire 5 miliardi, ridotto successivamente a L. 2.360.000.000 non è stato nemmeno sufficiente a soddisfare le maggiori esigenze in rapporto all'aumento delle classi e delle nuove istituzioni scolastiche.

Gli impegni di spesa per detta categoria sono stati per lire 129.360.000.000, mentre i pagamenti in conto resti sono stati effettuati per lire 7.907.195.000.

Per quanto concerne la Categoria V si deve osservare, in partico-

DISEGNI DI LEGGE E RELAZIONI - DOCUMENTI

lare per il capitolo 2552, che lo stanziamento, nonostante le richieste di incremento annualmente avanzate, è rimasto invariato da diversi anni, per cui, dato il lievitare dei costi relativi alla conferma degli abbonamenti alle pubblicazioni, alle riviste, nonché all'acquisto di libri che rivestono particolare valore didattico, si è dovuto gradualmente e notevolmente ridurre il numero degli abbonamenti e degli acquisti di pubblicazioni.

Infine, per quest'ultima categoria - Trasferimenti - sono stati assunti impegni per lire 284.000.000 e sono stati effettuati pagamenti in conto resti per L.156.000.000.

ISPETTORATO PER L'ISTRUZIONE ARTISTICA

Si forniscono i dati di seguito riportati relativi al rendiconto dell'E.F. 1989:

- Cat. II - personale in attività di servizio
- CE3-01- Stipendi, retribuzioni e altri assegni fissi al personale non docente delle scuole artistiche. Capitolo di Bilancio dello Stato ex 2600.
 - Numero dei posti risultanti dalle tabelle organiche n. 1851 A.S. 1989/90 (n. 29 posti in più rispetto alle tabelle organiche utilizzate nella predisposizione del bilancio per l'anno 1989 A.S. 1988/89).
 - Posti coperti - situazione di fatto - n. 1513 A.S. 1989/90 (n. 85 posti in più rispetto alla situazione dei posti coperti, utilizzata per la predisposizione del bilancio 1989 A.S. 1988/89).
 - Costo medio pro-capite L. 24.731.310, numero di unità amministrative 1513, costo globale L. 37.418.471.755.

Il capitolo di spesa in esame è risultato sufficiente a coprire il pagamento degli stipendi ecc.

CE2 05 -Insegnanti scuole secondarie

CE3 01- Stipendi, retribuzioni e altri assegni fissi

- Numero dei posti risultanti dalle tabelle organiche 16.840 A.S. 1989/90 (n. 1319 posti in più rispetto alle tabelle organiche utilizzate nella predisposizione del bilancio per l'anno 1989 A.S.1988/89.)
- Posti coperti - situazione di fatto - n. 14.312 A.S.1989/90.
- Costo medio pro-capite L. 36.045.307, numero di unità amministrative 14.312, costo globale L. 515.880.433.455.

In proposito si fa osservare che mentre l'ex capitolo di spesa 2601 - Stipendi, retribuzioni ecc. al personale direttivo e docente delle Accademie, dei Licei Artistici, Conservatori di Musica è risultato sufficiente a coprire i costi di personale, il capitolo di spesa 2602 per stipendi e compensi esami

DISEGNI DI LEGGE E RELAZIONI - DOCUMENTI

al personale direttivo e docente degli istituti d'arte non è stato sufficiente a coprire tutte le richieste avanzate da queste istituzioni scolastiche. Infatti gli istituti hanno acceso residui attivi per un importo complessivo di circa 30 miliardi.

CE3 09 - Altre indennità - Cap. 2605

Lo stanziamento definitivo di bilancio è risultato sufficiente a coprire i costi di cui trattasi, ammontanti a lire 2.948.123.403.

CE2 06 - Ins. delle Università e degli Istituti Superiori.

CE3 09- Altre ind. Cap. 2610

lo stanziamento definitivo di bilancio è risultato sufficiente a coprire i costi di cui trattasi, ammontanti a lire 50.572.867.

Categoria IV - Acquisto di beni e servizi

CE3 08 - funzionamento scuole e attrezzature scolastiche - Cap. 2682

L'esiguità dello stanziamento definitivo di L. 27.393.200.000 ha permesso solo interventi normali di gestione e limitatamente ai Conservatori di Musica, alle Accademie ed ai Licei Artistici. Per quanto riguarda invece gli Istituti d'Arte non è stato possibile assegnare loro un contributo ordinario per spese di funzionamento e solo in presenza di situazioni particolari legate a: nuove istituzioni, a sezioni staccate e cambiamento di sede, sono stati erogati contributi a parziale copertura di dette spese. Tale politica di indirizzo, conseguente alla cronica carenza del capitolo in questione, è motivata anche dalla circostanza che le spese di locazione, per le istituzioni non dotate di personalità giuridica, gravano sul loro bilancio. Si fa presente che per coprire le normali spese di gestione tale capitolo avrebbe dovuto avere uno stanziamento di L. 50.000.000.000.

CE2 03 - Acquisto servizi

CE3 09 - Altre Cap. 2683

lo stanziamento definitivo di bilancio è risultato sufficiente a coprire i costi di cui trattasi, ammontanti a L. 2.192.835.230.

Categoria V - Trasferimenti

CE3 03- Provvidenze a favore dei dipendenti statali e delle loro famiglie - Cap. 2751.

Considerato che il personale non docente in servizio, possibile destinatario di tali provvidenze, è n. 1500 circa unità,

DISEGNI DI LEGGE E RELAZIONI - DOCUMENTI

si rileva come sia insufficiente ad attuare una qualsiasi politica assistenziale. E' da notare che nel 1974 questo capitolo (ex 2121) recava una disponibilità di lire 4 milioni e che nel 1983 la disponibilità presentata era di lire 5 milioni con un aumento, quindi, in 16 anni, di lire 2 milioni e trecento-mila. Sarebbe opportuno pertanto addi venire ad una disponibilità del capitolo di lire 50 milioni.

CE3 04 - Assistenza gratuita diretta Capp. 2754 - 2755

Tali capitoli si sono rivelati insufficienti e inadeguati a realizzare programmi di intervento, pur in termini minimi e del tutto complementari, in materia di:

- borse di studio per alunni di condizione disagiata degli istituti di istruzione artistica nelle regioni a statuto speciale,
- borse di studio per l'apprendimento dell'arte del canto e per premi d'incoraggiamento a musicisti e cultori di discipline musicali,
- sovvenzioni per corsi e mostre di interesse musicale,
- sovvenzioni per corsi ~~non~~ statali d'insegnamento musicale e relativi all'arte lirica e drammatica.

Per quanto detto questi capitoli avrebbero dovuto avere uno stanziamento complessivo di circa £ 60 milioni.

CE2 07 - Agli altri enti pubblici

CE3 02 - Enti dell'Amministrazione locale capitolo 2753

Tale capitolo non ha consentito la realizzazione di programmi per l'incremento delle belle arti e della musica, data l'esiguità dello stanziamento, fissata in £ 40 milioni. E' opportuno evidenziare che già nell'anno 1974 il capitolo in esame recava uno stanziamento di £ 35 milioni elevato poi a £ 40 milioni nell'anno 1983, con un incremento quindi di appena £ 5 milioni in quindici anni.

Lo stanziamento del capitolo, per consentire una qualche forma organica di intervento, avrebbe dovuto recare uno stanziamento di almeno £ 100 milioni.

DIREZIONE GENERALE ISTRUZIONE PROFESSIONALE

- Rubrica 8 - Istruzione Professionale

Nell'anno 1989 le risorse globali sui capitoli 2401 e 2408 - Categoria II - amministrati dalla Direzione Generale per l'istruzione professionale sono state complessivamente di L. 1.496.740.123.785. ed i pagamenti in conto residui di L. 65.134.168.725.=. mentre gli impegni sono stati di L. 609.876.215.

La gestione finanziaria nella maggioranza degli istituti professionali, nel corso dell'anno 1989, è stata caratterizzata da notevoli difficoltà dovute alla mancanza dei fondi messi a disposizione dei medesimi sia per la liquidazione degli assegni fissi nei confronti del personale direttivo, docente ed educativo di ruolo dipendente. I motivi che hanno determinato le difficoltà nella gestione del cap. 2401 sono riconducibili all'insufficienza delle risorse messe a disposizione sia in sede di stato di previsione della spesa per l'anno 1989, sia all'atto dell'assegnazione dei fondi del nuovo contratto scuola (D.P.R. 23.8.88.n. 399).

Infatti a fronte di richieste di L. 1.435.000.000.000 e di L. 257.722.784.000=, sono stati assegnati rispettivamente L. 1.296.500.000.000.= e L. 208.000.000.000. ed in sede di assestamento e' stata apportata una diminuzione di L. 30.500.000.000

Inoltre, le difficoltà su esposte hanno comportato il ricorso alle anticipazioni bancarie con l'aggravio di onerosi interessi passivi e il rinvio dei versamenti dei contributi previdenziali e assistenziali e dei pagamenti delle fatture.

Sono risultate invece, grazie all'integrazione supplementare di L. 5.500.000.000 concessa in sede di assestamento, adeguate le risorse finanziarie disponibili sul cap. 2408 per la liquidazione delle indennità e compensi esami; infatti alla fine dell'esercizio si e' verificata una economia di L. 609.876.215=

DISEGNI DI LEGGE E RELAZIONI - DOCUMENTI

Si deve, inoltre, evidenziare che lo stanziamento del capitolo 2481 della Categoria IV - Acquisto di beni e servizi - è risultato insufficiente a fronteggiare le effettive esigenze di spesa delle scuole.

Il modesto incremento di L. 6.000.000.000.= concesso su detto capitolo per l'anno 1989 non ha neppure soddisfatto le maggiori spese verificatesi in rapporto all'aumento delle classi e delle nuove istituzioni scolastiche. Lo stanziamento di competenza pari a L. 68.000.000.000.= è stato completamente erogato mentre i pagamenti in conto resti sono stati effettuati per L. 2.998.210.000.=.

Per quanto concerne la Categoria V - capitolo 2558-, nonostante il modesto incremento concesso rispetto al bilancio 1988 (L.10 milioni), si è dovuto ridurre notevolmente il numero degli abbonamenti alle riviste e alle pubblicazioni nonché l'acquisto di libri che rivestono particolare valore didattico, a causa del costante lievitare dei costi.

Per il capitolo in questione, a fine esercizio sono stati assunti impegni per L. 143.903.500.= e sono stati effettuati pagamenti in conto resti per L. 22.600.000.=

ISPETTORATO PER L'EDUCAZIONE FISICA E SPORTIVA

Rubrica 10 - EDUCAZIONE FISICA

Categ. II - personale in attività di servizio

Codice Funzionale 6.1.7.

Codice Economico 2.5.1.

Cap. 3001 - Stipendi, retribuzioni ed altri assegni fissi al personale docente di ruolo e non di ruolo.

Per l'anno 1989 sono stati retribuiti n. 32.945 insegnanti di ruolo e n. 536 insegnanti non di ruolo per complessive n. 33.481 unità a fronte di una situazione organica di n. 30.810 unità di personale.

L'impegno complessivo di spesa è stato pari a lire 1.138.902.158.110= con un costo medio pro-capite di L. 34.016.000== circa.

ISPETTORATO PER L'EDUCAZIONE FISICA E SPORTIVA

Rubrica 10 - EDUCAZIONE FISICA

Cat. IV - acquisto di beni e servizi

Codice Funzionale 6.1.7.

Codice Economico 4.1.2.

Cap. 3051 - Spese per pubblicazioni, stampati, schede e varie d'ufficio - stanziamento L. 30.000.000=(Trentamiloni), Anno Finanziario 1989.

Sono stati sottoscritti n. 952 abbonamenti alla rivista "Didattica del movimento" destinati a n. 103 Distretti Scolastici, 93 Provveditori agli Studi, 93 Uffici coordinatori di educazione fisica, 315 Istituti Magistrali e 311 Licei Scientifici, 19 IRRSAE e 16 Sovrintendenze Scolastiche Regionali e Interregionali, 1 all'Emeroteca del M.P.I. e 1 all'Ufficio Studi e Programmazione, con un impegno complessivo di L. 29.988.000. -

L'esiguità dello stanziamento in bilancio non ha permesso di attuare un più organico piano di sottoscrizione di abbonamenti.

A tale proposito si evidenzia che il perdurare della situazione di ^{de}ineguaglianza di fondi fa sì che la diffusione di riviste e studi sull'educazione fisica e sportiva sia sempre troppo contenuta e non permetta di raggiungere in modo più capillare gli operatori scolastici per i quali molto spesso questo è l'unico strumento di aggiornamento sulla disciplina. -

DISEGNI DI LEGGE E RELAZIONI - DOCUMENTI

RUBRICA 10 - Educazione Fisica

Cat. IV - acquisto di beni e servizi

CODICE FUNZIONALE 6.1.7

CODICE ECONOMICO 4.1.8. - funzionamento scuole e attrezzature scolastiche.

A.F. 1989 - CAP. 3052 - spese per il funzionamento e l'adattamento di palestre ecc.

Lo stanziamento in bilancio ammontante a f. 2.449.400.000 è stato impegnato come segue:

1. 976.500.000 in favore delle istituzioni scolastiche a titolo di integrazione nella spesa per la partecipazione degli alunni alle fasi comunali, distrettuali dei Giochi della Giovetù e dei Campionati Studenteschi 1989, interamente erogati nel corso dello stesso anno finanziario.
2. 841.500.000 in favore dei Provveditori agli Studi, sulla base dei programmi di massima formulati e dei criteri di cui all'art.25 del D.P.R. 416 per l'effettuazione di attività sportiva, promozionale e formativa a livello interscolastico e provinciale.
3. 192.000.000 per manifestazioni sportive scolastiche a carattere internazionale (Messina-atletica leggera) e Firenze (calcio).
4. 163.250.000 per spese per il funzionamento e l'organizzazione di campeggi e attività estive per studenti da parte di alcuni Provveditorati agli Studi che, come per il passato, hanno svolto questa attività con risultati estremamente positivi; (detti fondi sono stati interamente erogati nel corso dell'anno finanziario 1989).
5. 274.141.494 somme impegnate al 31.12.1989 per manifestazione internazionale di pallacanestro (Francia) ed impegnati a funzionari delegati ed a favore delle istituzioni scolastiche.

DISEGNI DI LEGGE E RELAZIONI - DOCUMENTI

Per la ripartizione delle assegnazioni di cui ai punti 1. e 2. sono stati adottati i seguenti criteri: 70% dello stanziamento sulla base della popolazione scolastica; 30% sulla base dell'attività programmata per l'anno scolastico 1988/89, nonché della produttività dimostrata nella esecuzione dei programmi dell'anno precedente.

Valgono per questo capitolo le considerazioni svolte in sede di richiesta di variazione in aumento dello stanziamento relativo; a fronte di una crescente domanda di attività motoria e sportiva da parte dei giovani scolarizzati non vi è stato e non vi è purtroppo un correlativo adeguamento delle disponibilità finanziarie.

Questo ha determinato situazioni di disagio e una esigenza di reperimento di fondi da altre fonti, in particolare dal Comitato Olimpico Nazionale Italiano; il che naturalmente, non può restare senza conseguenze, sia sul piano dei contenuti delle attività svolte, sia su quello dell'autonomia delle iniziative scolastiche.

DISEGNI DI LEGGE E RELAZIONI - DOCUMENTI

RUBRICA 10 - Educazione Fisica

Categ. V° - Trasferimenti

Codice funzionale 6.1.7.

Codice economico 5.1.3.

A.F. 1989 - Cap. 3101 - Provvidenze a favore del personale in servizio, di quello cessato dal servizio e delle loro famiglie.

Stanziamiento in bilancio per il 1989	£ 7.000.000= di cui:
pagate in c/competenze	" 6.100.000=
pagate in c/resti	" 900.000=

- I destinatari degli interventi assistenziali sono stati gli insegnanti di educazione fisica in quiescenza.

DISEGNI DI LEGGE E RELAZIONI - DOCUMENTI

RUBRICA 10 - Educazione fisica

Categ. V^ - Trasferimenti

Codice funzionale 6.1.7.

Codice economico 5.4.9.

A.F. 1989 - Cap. 3103 - Sussidi e contributi per il funzionamento e, limitatamente alle Regioni a statuto speciale, la manutenzione di palestre e impianti ginnico-sportivi scolastici.

Stanziamento in bilancio per il 1989 £. 370.000.000=

- Pagamenti disposti nel corso del 1989 " 286.675.000=

- Somme impegnate alla chiusura del 1989 " 10.891.000=

- Totale campi sportivi scolastici 48+1 piscina

- Per ogni campo sportivo scolastico è stata assegnata una somma variante da £. 5.000.000 a £. 7.000.000.

- Lo stanziamento del capitolo non è stato interamente utilizzato in quanto delle 55 convenzioni scadute ne sono state rinnovate poco più della metà, sia per motivi di lungaggini burocratiche sia per l'esiguità del contributo in rapporto ai costi di gestione che ha determinato riserve e resistenze da parte degli Enti locali.

RUBRICA 10 - EDUCAZIONE FISICA

Cat. XII - trasferimenti (spese in conto capitale)

Codice funzionale 6.1.7.

Codice economico 4.1.2.

Cap. 8251 - Sussidi e contributi per la sistemazione, l'adattamento e il completamento di palestre ed impianti ginnico-sportivi scolastici nelle regioni a statuto speciale.

- Gestione dei fondi per il 1989

lo stanziamento del capitolo è stato azzerato in applicazione del D.L. 30/12/88 n. 545.

Con l'inizio del 1989, utilizzando fondi residuali dell'anno '88, determinati da annullamento di interventi già disposti e non impiegati dagli enti beneficiari, si è provveduto ad assegnare totalmente la somma disponibile.

Nel corso dell'anno 1989 sono stati effettuati pagamenti in conto resti per un ammontare di L. 1.210.800.000 -

- Residui:

il problema dei residui passivi è strettamente legato ai tempi tecnici necessari per realizzare lavori impegnativi e che, comunque, obbligano l'Ente locale a seguire un iter procedurale normalmente non risolvibile in tempi brevi. Le varie fasi necessarie per la realizzazione dell'opera (approvazione del progetto esecutivo, invito delle ditte alla gara, affidamento dei lavori, contratto di appalto, esecuzione materiale dei lavori, collaudo) già da sole comporterebbero dei tempi intorno ai 12 - 18 mesi.

Accade quasi di regola, poi, che l'Ente locale, impossibilitato a coprire l'intero onere differenziale di spesa, sia costretto a ricorrere ad altre fonti di finanziamento con conseguenti ulteriori ritardi.

DISEGNI DI LEGGE E RELAZIONI - DOCUMENTI

La situazione dei residui al 31/12/89 è la seguente:

per il 1985	£. 1.238.900.000
per il 1986	£. 1.956.500.000
per il 1987	£. 2.000.000.000
per il 1988	£. 2.132.000.000

- Problemi relativi agli interventi

- 1) lentezza delle procedure dell'intero iter burocratico sia con riguardo all'Amministrazione centrale che agli Enti locali. E' superfluo tornare su un argomento ben noto, legato in specie al sistema in atto dei controlli multipli;
- 2) contesto di obiettive difficoltà nel quale si trovano ad operare gli Enti locali. A tal proposito, sono dati ricorrenti e conosciuti la scarsità di aree idonee, specialmente nei grossi centri, nonché il cronico deficit dei bilanci degli Enti locali.

DIREZIONE GENERALE SCAMBI CULTURALI

CAPITOLO 5202 (categoria II)

Indennità e rimborso spese di trasporto per missioni all'estero;
Sono stati assunti impegni per complessive L.1.265.459.687 a seguito dello svolgimento di 460 missioni, per un costo medio lordo procapite di L.2.750.000; n.262 missioni sono state liquidate in corso di esercizio e n.190, in conto resti 1988 nell'anno finanziario 1989;

CAPITOLO 5203 (categoria II)

Posti per assistente di lingue straniere istituiti nelle scuole italiane in esecuzione di accordi culturali e di scambi sul piano bilaterale.

Assunti impegni per L.1.692.021.800 per far fronte alla corrispondenza di una retribuzione di L.820.000 mensile per n.240 assistenti per il periodo 1/1 - 31/5/1989 e per il periodo 15/10 - 31/12/1989; oltre le ritenute assistenziali;

CAPITOLO 5231 (categoria IV)

Spese per la preparazione e l'organizzazione di attività e manifestazioni di contenuto pedagogico-educativo di carattere internazionale ovvero derivanti dall'adesione dell'Italia ad organismi internazionali e dalla attuazione di accordi culturali bilaterali e per le connesse esigenze di rappresentanza. Spese per libri, pubblicazioni, materiale audio-visivo da trasmettere agli Istituti Italiani di Cultura all'estero e a studiosi ed Enti Culturali Scolastici Italiani e stranieri, nonché per l'acquisto di pubblicazioni specialistiche per la Direzione Generale e per l'attività e borse di studio in favore di operatori stranieri di Paesi in via di sviluppo.

Assunti impegni per L.671.337.235=

Sono stati assicurati i seguenti servizi:

- 1) n.21 contratti a trattativa privata per complessive L.317.008.665 per l'organizzazione di attività e manifestazioni di contenuto pedagogico-educativo;
- 2) n.18 contratti a trattativa privata per l'acquisto di libri, pubblicazioni e per l'abbonamento a riviste inviati a Istituti Italiani di Cultura all'estero per complessive L.161.236.080=
- 3) emissioni di n.5 ordini di accreditamento a favore di Provveditori agli Studi e Sovrintendenti Scolastici per complessive L.79.500.000=

DISEGNI DI LEGGE E RELAZIONI - DOCUMENTI

4) emissione di n.1 O.A. al Cassiere del Ministero per spese di rappresentanza e per l'acquisto di pubblicazioni specialistiche per la Direzione Generale per complessive L.20.000.000=

5) Borse di studio, favore di operatori italiani, negli U.S.A. per complessive L.87.522.755=

6) Bollettini informativi della Direzione :L.6.069.735=

CAPITOLO 5271 (categoria V)

Contributi per la partecipazione a programmi di documentazione di informazione e di ricerca su base internazionale e a studi comparati sugli ordinamenti scolastici internazionali nonché per programmi culturali e pedagogici di studiosi e stranieri.

Assunti impegni per L.242.704.345

Erogati n.23 contributi

CAPITOLO 5272 (categoria V)

Contributo a favore della Sezione Italiana della A.E.D.E. (Association Européenne des Enseignants).

Assunti impegni per L.9.999.500

Contributo erogato

CAPITOLO 5273 (categoria V)

Assegnazione annua a favore della Scuola Europea di Ispra-Varese

Assunti impegni per L.

assegnazione erogata

CAPITOLO 5274 (categoria V)

Interventi per la promozione di iniziative di cooperazione educativa, scientifica e culturale sul piano internazionale e per l'attuazione di scambi, di ricerca e di studi anche in collaborazione con istituti ed enti specializzati, in esecuzione di direttive del Parlamento Europeo, e di impegni connessi ai programmi del Consiglio d'Europa e della Comunità Europea dell'O.C.S.E., dell'UNESCO e di altre Organizzazioni internazionali.

Assunti impegni per L.280.675.730

Stipulate n.12 convenzioni.

Poichè il tempo di esecuzione delle suddette convenzioni è di circa 12 mesi, la fase relativa al pagamento è spostata nell'esercizio successivo.

TABELLA

DISEGNI DI LEGGE E RELAZIONI - DOCUMENTI

ANALISI ECONOMICA DEL CONSUNTIVO SPESA 1989 PER SERVIZI PROGRAMMI E PROGETTI				10/10/90
MINISTERO DELLA PUBBLICA ISTRUZIONE	IMPEGNI	PAGAMENTI COMPETENZA	PAGAMENTI RESIDUI	RESIDUI FINALI
RUBRICA 1 - SERVIZI GENERALI				
SEZIONE VI - ISTRUZIONE E CULTURA				
CF2 01 - SPESE PER L' INSEGNAMENTO				
CF3 10 - SPESE COMUNI				
CATEGORIA II - PERSONALE IN ATTIVITA' DI SERVIZIO				
CE3 00 -	4.462.695.278.748	3.528.310.759.588	236.884.974.430	1.254.809.134.589
TOTALE	4.462.695.278.748	3.528.310.759.588	236.884.974.430	1.254.809.134.589
CE2 02 - PERSONALE AMMINISTRATIVO (IMPIEGATI, TECNICI E OPERAI)				
CE3 01 - STIPENDI, RETRIBUZIONI E ALTRI ASSEGNI FISSI	3.622.000.000.000	3.522.229.480.079	181.560.327.561	132.199.027.836
CE3 09 - ALTRE INDENNITA'	41.606.094.797	2.237.892.753	166.154.114	39.751.564.967
TOTALE CE2	3.663.606.094.797	3.524.467.372.832	181.706.483.675	171.950.592.803
TOTALE CATEGORIA	8.126.301.373.545	7.052.778.132.420	418.591.460.105	1.426.759.727.392
CATEGORIA IV - ACQUISTO DI BENI E SERVIZI				
CE2 01 - ACQUISTO DI BENI DUREVOLI E DI CONSUMO				
CE3 01 - PUBBLICAZIONI, BIBLIOTECHE E MATERIALE BIBLIOGRAFICO	94.500.000	14.776.700	41.600.000	79.723.300
TOTALE CE2	94.500.000	14.776.700	41.600.000	79.723.300
CE2 03 - ACQUISTO SERVIZI				
CE3 06 - SPESE PER CURE, RICOVERI, PROTESI	6.456.453.200	6.456.453.200	0	0
TOTALE CE2	6.456.453.200	6.456.453.200	0	0
CE2 09 - ALTRE SPESE PER BENI E SERVIZI				
CE3 06 - SPESE PER CONCORSI, ESAMI, ECC.	1.325.302.496	171.639.065	11.132.225	1.182.389.433
TOTALE CE2	1.325.302.496	171.639.065	11.132.225	1.182.389.433
TOTALE CATEGORIA	7.876.255.696	6.642.868.965	52.732.225	1.262.112.733

DISEGNI DI LEGGE E RELAZIONI - DOCUMENTI

ANALISI ECONOMICA DEL CONSUNTIVO SPESA 1989 PER SERVIZI PROGRAMMI E PROGETTI					10/10/90
MINISTERO DELLA PUBBLICA ISTRUZIONE	IMPEGNI	PAGAMENTI COMPETENZA	PAGAMENTI RESIDUI	RESIDUI FINALI	
TOTALE CF3	8.134.177.629.241	7.059.421.001.385	418.644.192.330	1.428.021.840.125	
TOTALE CF2	8.134.177.629.241	7.059.421.001.385	418.644.192.330	1.428.021.840.125	
CF2.02 - ALTRE SPESE PER L' ISTRUZIONE					
CF3.01 - SPESE COMUNI					
CATEGORIA II - PERSONALE IN ATTIVITA' DI SERVIZIO					
CE2.01 - MINISTRI E SOTTOSEGRETARI DI STATO					
CE3.01 - STIPENDI, RETRIBUZIONI E ALTRI ASSEGNI FISSI	318.842.720	314.036.271	0	4.806.449	
CE3.02 - INDENNITA' DI MISSIONE E RIMBORSO SPESE DI VIAGGIO ALL'INTERNO	23.910.295	23.791.575	1.330.745	118.760	
TOTALE CE2	342.753.015	337.827.846	1.330.745	4.925.209	
CE2.02 - PERSONALE AMMINISTRATIVO (IMPIEGATI, TECNICI E OPERAI)					
CE3.00 -	34.842.755	33.952.755	0	10.402.715	
CE3.01 - STIPENDI, RETRIBUZIONI E ALTRI ASSEGNI FISSI	329.998.167.340	321.326.995.119	7.649.760.987	9.085.151.698	
CE3.02 - INDENNITA' DI MISSIONE E RIMBORSO SPESE DI VIAGGIO ALL'INTERNO	17.889.159.039	8.002.961.285	2.878.111.978	14.054.280.222	
CE3.03 - INDENNITA' DI TRASFERIMENTO E RIMBORSO SPESE DI VIAGGIO	982.521.963	783.460.224	139.837.801	278.442.754	
CE3.04 - COMPENSI PER LAVORO STRAORDINARIO	8.122.423.000	5.837.993.958	1.207.719.689	2.928.692.787	
CE3.07 - COMPENSI PER LAVORO STRAORDINARIO AL PERSONALE DI CUI ALL'ART.19 DELLA LEGGE N.734 DEL 1973	759.197.800	539.216.097	147.301.162	233.964.958	
CE3.08 - ASSEGNI AGLI ADDETTI AI GABINETTI E ALLE SEGRETERIE PARTICOLARI	138.578.783	137.048.829	0	1.529.954	

DISEGNI DI LEGGE E RELAZIONI - DOCUMENTI

ANALISI ECONOMICA DEL CONSUNTIVO SPESA 1989 PER SERVIZI PROGRAMMI E PROGETTI					10/10/90
MINISTERO DELLA PUBBLICA ISTRUZIONE					
	IMPEGNI	PAGAMENTI COMPETENZA	PAGAMENTI RESIDUI	RESIDUI FINALI	
CE3 09 - ALTRE INDENNITA'	2.746.305.514	993.597.027	1.447.768.652	1.983.480.833	
CE3 11 - INTERVENTI INCENTIVANTI LA PRODUTTIVITA'	10.854.082.367	8.196.575.041	1.127.540.073	3.811.146.357	
TOTALE CE2	371.525.278.561	345.851.800.335	14.598.039.342	32.387.092.278	
TOTALE CATEGORIA	371.868.031.576	346.189.628.181	14.599.370.087	32.392.017.487	
CATEGORIA III - PERSONALE IN QUIESCENZA					
CE2 02 - TRATTAMENTI PROVVISORI DI PENSIONE ED ALTRI ASSEGNI FISSI NON PAGABILI A MEZZO RUOLI DI SPESA FISSA					
CE3 00 -	0	0	13.629.448.590	20.621.414.294	
TOTALE CE2	0	0	13.629.448.590	20.621.414.294	
CE2 03 - INDENNITA' UNA TANTUM, ECC.					
CE3 00 -	15.616.181.365	14.055.933.144	2.313.427.662	1.839.320.994	
TOTALE CE2	15.616.181.365	14.055.933.144	2.313.427.662	1.839.320.994	
TOTALE CATEGORIA	15.616.181.365	14.055.933.144	15.942.871.252	22.460.735.288	
CATEGORIA IV - ACQUISTO DI BENI E SERVIZI					
CE2 01 - ACQUISTO DI BENI DUREVOLI E DI CONSUMO					
CE3 01 - PUBBLICAZIONI, BIBLIOTECHE E MATERIALE BIBLIOGRAFICO	41.057.474	26.221.935	6.038.250	14.958.255	
CE3 02 - CANCELLERIA, CARTA, STAMPATI, MACCHINE PER UFFICI E MOBILI	14.481.385.315	11.592.703.080	2.054.038.475	3.862.354.919	
CE3 03 - MEZZI DI TRASPORTO E ACCESSORI	271.879.830	232.783.725	73.276.650	50.005.376	
CE3 09 - ALTRE	17.482.000	0	0	37.481.335	
TOTALE CE2	14.811.804.619	11.851.708.740	2.133.348.375	3.964.799.885	

DISEGNI DI LEGGE E RELAZIONI - DOCUMENTI

ANALISI ECONOMICA DEL CONSUNTIVO SPESA 1989 PER SERVIZI PROGRAMMI E PROGETTI					10/10/90
MINISTERO DELLA PUBBLICA ISTRUZIONE					RESIDUI FINALI
	IMPEGNI	PAGAMENTI COMPETENZA	PAGAMENTI RESIDUI		
CE2 02 - SPESE PER LOCALI ED OPERE IMMOBILIARI					
CE3 01 - FITTO	9.869.996.500	411.356.575	4.094.541.555		12.701.529.023
CE3 02 - MANUTENZIONE, RIPARAZIONE, ADATTAMENTO, RISCALDAMENTO	139.000.000	122.400.000	15.067.600		68.334.860
TOTALE CE2	10.008.996.500	533.756.575	4.109.609.155		12.769.863.883
CE2 03 - ACQUISTO SERVIZI					
CE3 01 - POSTALI, TELEGRAFICHE, TELEFONICHE	6.216.474.967	5.085.259.312	426.045.865		1.531.289.960
CE3 02 - COMMISSIONI, COMITATI, CONSIGLI	1.752.859.849	1.344.977.934	135.274.490		655.323.175
CE3 04 - COMPENSI PER INCARICHI SPECIALI	0	0	0		1.995.000
CE3 05 - SPESE PER ACCERTAMENTI SANITARI	186.141.055	92.063.955	107.221.185		478.867.910
CE3 06 - SPESE PER CURE, RICOVERI, PROTESI	34.913.870	12.935.020	14.745.280		36.069.920
CE3 08 - STUDI, INDAGINI, RILEVAZIONI E STATISTICHE	3.815.606.177	346.350.240	2.232.865.015		6.157.444.963
TOTALE CE2	12.005.995.918	6.881.586.461	2.916.154.835		8.860.990.928
CE2 04 - SERVIZI MECCANOGRAFICI ED ELETTRONICI					
CE3 00 -	81.531.952.512	49.834.308.085	27.346.145.595		44.406.351.337
TOTALE CE2	81.531.952.512	49.834.308.085	27.346.145.595		44.406.351.337
CE2 09 - ALTRE SPESE PER BENI E SERVIZI					
CE3 01 - SPESE DI RAPPRESENTANZA	16.000.000	16.000.000	0		0
CE3 02 - SPESE CASUALI	2.999.500	2.999.500	0		0
CE3 03 - SPESE PER UFFICI E SERVIZI PARTICOLARI	6.681.911.390	4.031.040.665	1.728.720.140		3.048.714.155
CE3 05 - RELAZIONI PUBBLICHE, CORSI, INFORMAZIONI E PROPAGANDA	73.702.383.257	26.438.670.385	22.016.594.813		74.699.093.609

DISEGNI DI LEGGE E RELAZIONI - DOCUMENTI

ANALISI ECONOMICA DEL CONSUNTIVO SPESA 1989 PER SERVIZI PROGRAMMI E PROGETTI					10/10/90
MINISTERO DELLA PUBBLICA ISTRUZIONE					
	IMPEGNI	PAGAMENTI COMPETENZA	PAGAMENTI RESIDUI	RESIDUI FINALI	
CE3 08 - SPESE DI COPIA, STAMPA, CARTA BOLLATA, REGISTRAZIONE E VARIE INERENTI AI CONTRATTI	17.573.200	15.894.200	403.750		2.575.250
TOTALE CE2	80.420.867.347	30.504.604.750	23.745.718.703		77.750.383.014
TOTALE CATEGORIA	198.779.616.896	99.605.964.611	60.250.974.663		147.752.389.047
CATEGORIA V - TRASFERIMENTI					
CE2 01 - ALLE FAMIGLIE E AD ISTITUZIONI SOCIALI					
CE3 03 - PROVVIDENZE A FAVORE DEI DIPENDENTI STATALI E DELLE LORO FAMIGLIE	117.876.500	105.946.500	56.330.000		11.930.000
CE3 05 - CONTRIBUTI AD ISTITUZIONI SOCIALI NON AVENTI FINI DI LUCRO	17.574.229.000	16.505.211.500	2.551.428.500		3.070.807.000
CE3 06 - EQUO INDENNIZZO	5.350.228.628	1.491.188.355	2.671.830.613		4.195.986.252
TOTALE CE2	23.042.334.128	18.102.346.355	5.279.584.113		7.278.723.252
TOTALE CATEGORIA	23.042.334.128	18.102.346.355	5.279.584.113		7.278.723.252
CATEGORIA IX - SOMME NON ATTRIBIBILI					
CE2 04 - SPESE PER LITI, ARBITRAGGI, RISARCIMENTI E ACCESSORI					
CE3 00 -	6.884.488.525	5.930.473.865	1.391.950.341		1.106.775.935
TOTALE CE2	6.884.488.525	5.930.473.865	1.391.950.341		1.106.775.935
CE2 09 - ALTRE SOMME NON ATTRIBIBILI					
CE3 00 -	0	0	12.871.080		5.570.400
TOTALE CE2	0	0	12.871.080		5.570.400
TOTALE CATEGORIA	6.884.488.525	5.930.473.865	1.404.821.421		1.112.346.335
TOTALE CF3	616.190.652.490	483.884.346.156	97.477.628.536		210.996.211.409
TOTALE CF2	616.190.652.490	483.884.346.156	97.477.628.536		210.996.211.409
TOTALE SEZIONE	8.750.368.281.731	7.543.305.347.541	516.121.817.866		1.639.018.051.534
TOTALE RUBRICA	8.750.368.281.731	7.543.305.347.541	516.121.817.866		1.639.018.051.534

DISEGNI DI LEGGE E RELAZIONI - DOCUMENTI

ANALISI ECONOMICA DEL CONSUNTIVO SPESA 1989 PER SERVIZI PROGRAMMI E PROGETTI 10/10/90

MINISTERO DELLA PUBBLICA ISTRUZIONE	IMPEGNI	PAGAMENTI COMPETENZA	PAGAMENTI RESIDUI	RESIDUI FINALI
RUBRICA 3 - SCUOLA MATERNA				
SEZIONE VI - ISTRUZIONE E CULTURA				
CF2 01 - SPESE PER L' INSEGNAMENTO				
CF3 01 - SCUOLA MATERNA				
CATEGORIA II - PERSONALE IN ATTIVITA' DI SERVIZIO				
CE2 04 - INSEGNANTI SCUOLE MATERNE ED ELEMENTARI				
CE3 01 - STIPENDI, RETRIBUZIONI E ALTRI ASSEGNI FISSI	2.120.980.218.599	1.992.697.980.624	157.148.480.686	128.306.739.750
TOTALE CE2	2.120.980.218.599	1.992.697.980.624	157.148.480.686	128.306.739.750
TOTALE CATEGORIA	2.120.980.218.599	1.992.697.980.624	157.148.480.686	128.306.739.750
CATEGORIA IV - ACQUISTO DI BENI E SERVIZI				
CE2 01 - ACQUISTO DI BENI DUREVOLI E DI CONSUMO				
CE3 08 - FUNZIONAMENTO SCUOLE E ATTREZZATURE SCOLASTICHE	27.398.172.800	22.904.298.800	3.938.090.560	5.699.375.470
TOTALE CE2	27.398.172.800	22.904.298.800	3.938.090.560	5.699.375.470
TOTALE CATEGORIA	27.398.172.800	22.904.298.800	3.938.090.560	5.699.375.470
CATEGORIA V - TRASFERIMENTI				
CE2 01 - ALLE FAMIGLIE E AD ISTITUZIONI SOCIALI				
CE3 03 - PROVVIDENZE A FAVORE DEI DIPENDENTI STATALI E DELLE LORO FAMIGLIE	27.011.297.000	21.004.897.000	200.000	6.006.400.000
CE3 05 - CONTRIBUTI AD ISTITUZIONI SOCIALI NON AVENTI FINI DI LUCRO	40.108.746.455	24.606.786.865	13.567.080.090	18.620.091.785
TOTALE CE2	67.120.043.455	45.611.683.865	13.567.280.090	24.626.491.785
TOTALE CATEGORIA	67.120.043.455	45.611.683.865	13.567.280.090	24.626.491.785
TOTALE CF3	2.215.498.434.854	2.061.213.963.289	174.653.867.336	158.632.607.005
TOTALE CF2	2.215.498.434.854	2.061.213.963.289	174.653.867.336	158.632.607.005
TOTALE SEZIONE	2.215.498.434.854	2.061.213.963.289	174.653.867.336	158.632.607.005
TOTALE RUBRICA	2.215.498.434.854	2.061.213.963.289	174.653.867.336	158.632.607.005

DISEGNI DI LEGGE E RELAZIONI - DOCUMENTI

ANALISI ECONOMICA DEL CONSUNTIVO SPESA 1989 PER SERVIZI PROGRAMMI E PROGETTI					10/10/90
MINISTERO DELLA PUBBLICA ISTRUZIONE	IMPEGNI	PAGAMENTI COMPETENZA	PAGAMENTI RESIDUI	RESIDUI FINALI	
RUBRICA 4 - ISTRUZIONE ELEMENTARE					
SEZIONE VI - ISTRUZIONE E CULTURA					
CF2 01 - SPESE PER L' INSEGNAMENTO					
CF3 02 - ISTRUZIONE ELEMENTARE					
CATEGORIA II - PERSONALE IN ATTIVITA' DI SERVIZIO					
CE2 02 - PERSONALE AMMINISTRATIVO (IMPIEGATI, TECNICI E OPERAI)					
CE3 09 - ALTRE INDENNITA'	202.292.000	1.114.945	1.241.335	201.345.000	
TOTALE CE2	202.292.000	1.114.945	1.241.335	201.345.000	
CE2 04 - INSEGNANTI SCUOLE MATERNE ED ELEMENTARI					
CE3 01 - STIPENDI, RETRIBUZIONI E ALTRI ASSEGNI FISSI	9.223.010.422.981	9.215.838.655.976	17.627.012.465	7.171.806.990	
CE3 03 - INDENNITA' DI TRASFERIMENTO E RIMBORSO SPESE DI VIAGGIO	3.269.255	1.960.425	841.910	3.644.160	
CE3 09 - ALTRE INDENNITA'	129.860.000	56.405.460	47.213.610	95.886.070	
TOTALE CE2	9.223.143.552.236	9.215.897.021.861	17.675.067.985	7.271.337.220	
TOTALE CATEGORIA	9.223.345.844.236	9.215.898.136.806	17.676.309.320	7.472.682.220	
CATEGORIA IV - ACQUISTO DI BENI E SERVIZI					
CE2 01 - ACQUISTO DI BENI DUREVOLI E DI CONSUMO					
CE3 08 - FUNZIONAMENTO SCUOLE E ATTREZZATURE SCOLASTICHE	50.860.628.270	36.626.140.400	11.064.709.160	16.815.504.620	
TOTALE CE2	50.860.628.270	36.626.140.400	11.064.709.160	16.815.504.620	
TOTALE CATEGORIA	50.860.628.270	36.626.140.400	11.064.709.160	16.815.504.620	
CATEGORIA V - TRASFERIMENTI					
CE2 01 - ALLE FAMIGLIE E AD ISTITUZIONI SOCIALI					
CE3 03 - PROVVIDENZE A FAVORE DEI DIPENDENTI STATALI E DELLE LORO FAMIGLIE	196.200.000	144.758.500	25.657.500	52.941.500	

DISEGNI DI LEGGE E RELAZIONI - DOCUMENTI

ANALISI ECONOMICA DEL CONSUNTIVO SPESA 1989 PER SERVIZI PROGRAMMI E PROGETTI					10/10/90
MINISTERO DELLA PUBBLICA ISTRUZIONE					RESIDUI FINALI
	IMPEGNI	PAGAMENTI COMPETENZA	PAGAMENTI RESIDUI		
CE3 05 - CONTRIBUTI AD ISTITUZIONI SOCIALI NON AVENTI FINI DI LUCRO	80.988.848.000	80.170.198.000	707.444.500		818.679.000
TOTALE CE2	81.185.048.000	80.314.956.500	733.102.000		871.620.500
TOTALE CATEGORIA	81.185.048.000	80.314.956.500	733.102.000		871.620.500
TOTALE CF3	9.355.391.520.506	9.332.839.233.706	29.474.120.480		25.159.807.340
TOTALE CF2	9.355.391.520.506	9.332.839.233.706	29.474.120.480		25.159.807.340
TOTALE SEZIONE	9.355.391.520.506	9.332.839.233.706	29.474.120.480		25.159.807.340
TOTALE RUBRICA	9.355.391.520.506	9.332.839.233.706	29.474.120.480		25.159.807.340

DISEGNI DI LEGGE E RELAZIONI - DOCUMENTI

ANALISI ECONOMICA DEL CONSUNTIVO SPESA 1989 PER SERVIZI PROGRAMMI E PROGETTI		10/10/90		
MINISTERO DELLA PUBBLICA ISTRUZIONE	IMPEGNI	PAGAMENTI COMPETENZA	PAGAMENTI RESIDUI	RESIDUI FINALI
RUBRICA 6 - ISTRUZIONE SECONDARIA DI I GRADO				
SEZIONE VI - ISTRUZIONE E CULTURA				
CE2 01 - SPESE PER L' INSEGNAMENTO				
CF3 03 - ISTRUZIONE SECONDARIA DI PRIMO GRADO				
CATEGORIA II - PERSONALE IN ATTIVITA' DI SERVIZIO				
CE2 05 - INSEGNANTI SCUOLE SECONDARIE				
CE3 01 - STIPENDI, RETRIBUZIONI E ALTRI ASSEGNI FISSI	8.413.824.756.728	8.042.824.694.045	456.656.689.645	371.193.452.453
CE3 09 - ALTRE INDENNITA'	4.202.186.645	3.690.413.808	294.472.025	690.017.182
TOTALE CE2	8.418.026.943.373	8.046.515.107.853	456.931.161.670	371.883.469.635
TOTALE CATEGORIA	8.418.026.943.373	8.046.515.107.853	456.931.161.670	371.883.469.635
CATEGORIA IV - ACQUISTO DI BENI E SERVIZI				
CE2 01 - ACQUISTO DI BENI DUREVOLI E DI CONSUMO				
CE3 08 - FUNZIONAMENTO SCUOLE E ATTREZZATURE SCOLASTICHE	51.452.810.870	44.566.835.275	5.274.690.075	8.712.375.970
TOTALE CE2	51.452.810.870	44.566.835.275	5.274.690.075	8.712.375.970
TOTALE CATEGORIA	51.452.810.870	44.566.835.275	5.274.690.075	8.712.375.970
CATEGORIA V - TRASFERIMENTI				
CE2 01 - ALLE FAMIGLIE E AD ISTITUZIONI SOCIALI				
CE3 03 - PROVVIDENZE A FAVORE DEI DIPENDENTI STATALI E DELLE LORO FAMIGLIE	41.998.000	5.198.000	13.494.500	37.705.000
TOTALE CE2	41.998.000	5.198.000	13.494.500	37.705.000
TOTALE CATEGORIA	41.998.000	5.198.000	13.494.500	37.705.000
TOTALE CF3	8.469.521.752.243	8.091.087.141.128	462.219.348.245	380.633.550.605
TOTALE CF2	8.469.521.752.243	8.091.087.141.128	462.219.348.245	380.633.550.605
TOTALE SEZIONE	8.469.521.752.243	8.091.087.141.128	462.219.348.245	380.633.550.605
TOTALE RUBRICA	8.469.521.752.243	8.091.087.141.128	462.219.348.245	380.633.550.605

DISEGNI DI LEGGE E RELAZIONI - DOCUMENTI

ANALISI ECONOMICA DEL CONSUNTIVO SPESA 1989 PER SERVIZI PROGRAMMI E PROGETTI						10/10/90
MINISTERO DELLA PUBBLICA ISTRUZIONE						RESIDUI FINALI
	IMPEGNI	PAGAMENTI COMPETENZA	PAGAMENTI RESIDUI			
RUBRICA 7 - ISTRUZIONE CLASSICA, SCIENTIFICA E MAGISTRALE						
SEZIONE VI - ISTRUZIONE E CULTURA						
CF2 01 - SPESE PER L' INSEGNAMENTO						
CF3 04 - ISTRUZIONE CLASSICA, SCIENTIFICA E MAGISTRALE						
CATEGORIA II - PERSONALE IN ATTIVITA' DI SERVIZIO						
CE2 05 - INSEGNANTI SCUOLE SECONDARIE						
CE3 01 - STIPENDI, RETRIBUZIONI E ALTRI ASSEGNI FISSI	1.798.240.743.064	1.733.701.317.685	73.501.999.082			64.555.757.588
CE3 09 - ALTRE INDENNITA'	41.568.097.755	31.683.407.670	1.053.907.365			11.624.379.525
TOTALE CE2	1.839.808.840.819	1.765.384.725.355	74.555.906.447			76.180.137.113
CE2 06 - INSEGNANTI DELLE UNIVERSITA' E DEGLI ISTITUTI SUPERIORI						
CE3 09 - ALTRE INDENNITA'	350.000.000	188.520.320	81.836.310			211.486.795
TOTALE CE2	350.000.000	188.520.320	81.836.310			211.486.795
TOTALE CATEGORIA	1.840.158.840.819	1.765.573.245.675	74.637.742.757			76.391.623.908
CATEGORIA IV - ACQUISTO DI BENI E SERVIZI						
CE2 01 - ACQUISTO DI BENI DUREVOLI E DI CONSUMO						
CE3 08 - FUNZIONAMENTO SCUOLE E ATTREZZATURE SCOLASTICHE	50.274.000.000	31.302.866.870	8.373.031.650			19.306.157.545
TOTALE CE2	50.274.000.000	31.302.866.870	8.373.031.650			19.306.157.545
TOTALE CATEGORIA	50.274.000.000	31.302.866.870	8.373.031.650			19.306.157.545
CATEGORIA V - TRASFERIMENTI						
CE2 01 - ALLE FAMIGLIE E AD ISTITUZIONI SOCIALI						
CE3 03 - PROVVIDENZE A FAVORE DEI DIPENDENTI STATALI E DELLE LORO FAMIGLIE	17.000.000	0	3.750.000			17.000.000
TOTALE CE2	17.000.000	0	3.750.000			17.000.000
TOTALE CATEGORIA	17.000.000	0	3.750.000			17.000.000

DISEGNI DI LEGGE E RELAZIONI - DOCUMENTI

ANALISI ECONOMICA DEL CONSUNTIVO SPESA 1989 PER SERVIZI PROGRAMMI E PROGETTI		10/10/90	
MINISTERO DELLA PUBBLICA ISTRUZIONE	IMPEGNI	RESIDUI FINALI	
	PAGAMENTI COMPETENZA	PAGAMENTI RESIDUI	
TOTALE CF3	1.890.449.840.819	83.014.524.407	95.714.781.453
TOTALE CF2	1.890.449.840.819	83.014.524.407	95.714.781.453
TOTALE SEZIONE	1.890.449.840.819	83.014.524.407	95.714.781.453
TOTALE RUBRICA	1.890.449.840.819	83.014.524.407	95.714.781.453

DISEGNI DI LEGGE E RELAZIONI - DOCUMENTI

ANALISI ECONOMICA DEL CONSUNTIVO SPESA 1989 PER SERVIZI PROGRAMMI E PROGETTI					10/10/90
MINISTERO DELLA PUBBLICA ISTRUZIONE		IMPEGNI	PAGAMENTI COMPETENZA	PAGAMENTI RESIDUI	RESIDUI FINALI
RUBRICA 8 - ISTRUZIONE TECNICA E PROFESSIONALE					
SEZIONE VI - ISTRUZIONE E CULTURA					
CF2 01 - SPESE PER L' INSEGNAMENTO					
CF3 05 - ISTRUZIONE TECNICA E PROFESSIONALE					
CATEGORIA II - PERSONALE IN ATTIVITA' DI SERVIZIO					
CE2 05 - INSEGNANTI SCUOLE SECONDARIE					
CE3 01 - STIPENDI, RETRIBUZIONI E ALTRI ASSEGNI FISSI	4.785.000.000.000	4.672.321.535.210	82.142.427.270	192.141.736.080	
CE3 09 - ALTRE INDENNITA'	80.156.630.785	51.123.247.800	6.531.070.700	30.453.596.975	
TOTALE CE2	4.865.156.630.785	4.723.444.783.010	88.673.497.970	222.595.333.055	
TOTALE CATEGORIA	4.865.156.630.785	4.723.444.783.010	88.673.497.970	222.595.333.055	
CATEGORIA IV - ACQUISTO DI BENI E SERVIZI					
CE2 01 - ACQUISTO DI BENI DUREVOLI E DI CONSUMO					
CE3 08 - FUNZIONAMENTO SCUOLE E ATTREZZATURE SCOLASTICHE	195.019.947.100	141.029.461.215	12.876.656.430	57.303.979.465	
TOTALE CE2	195.019.947.100	141.029.461.215	12.876.656.430	57.303.979.465	
TOTALE CATEGORIA	195.019.947.100	141.029.461.215	12.876.656.430	57.303.979.465	
CATEGORIA V - TRASFERIMENTI					
CE2 01 - ALLE FAMIGLIE E AD ISTITUZIONI SOCIALI					
CE3 03 - PROVVIDENZE A FAVORE DEI DIPENDENTI STATALI E DELLE LORO FAMIGLIE	33.996.000	31.496.000	1.999.500	2.500.000	
CE3 04 - ASSISTENZA GRATUITA DIRETTA	134.367.800	17.914.900	82.672.000	193.714.900	
CE3 05 - CONTRIBUTI AD ISTITUZIONI SOCIALI NON AVENTI FINI DI LUCRO	249.977.860	75.603.300	121.591.700	216.574.560	
TOTALE CE2	418.361.660	125.014.200	206.263.200	412.789.460	
TOTALE CATEGORIA	418.361.660	125.014.200	206.263.200	412.789.460	

DISEGNI DI LEGGE E RELAZIONI - DOCUMENTI

ANALISI ECONOMICA DEL CONSUNTIVO SPESA 1989 PER SERVIZI PROGRAMMI E PROGETTI		10/10/90		
MINISTERO DELLA PUBBLICA ISTRUZIONE	IMPEGNI	PAGAMENTI COMPETENZA	PAGAMENTI RESIDUI	RESIDUI FINALI
TOTALE CF3	5.060.594.939.545	4.864.599.258.425	101.756.417.600	280.312.101.980
TOTALE CF2	5.060.594.939.545	4.864.599.258.425	101.756.417.600	280.312.101.980
TOTALE SEZIONE	5.060.594.939.545	4.864.599.258.425	101.756.417.600	280.312.101.980
TOTALE RUBRICA	5.060.594.939.545	4.864.599.258.425	101.756.417.600	280.312.101.980

DISEGNI DI LEGGE E RELAZIONI - DOCUMENTI

ANALISI ECONOMICA DEL CONSUNTIVO SPESA 1989 PER SERVIZI PROGRAMMI E PROGETTI				10/10/90
MINISTERO DELLA PUBBLICA ISTRUZIONE	IMPEGNI	PAGAMENTI COMPETENZA	PAGAMENTI RESIDUI	RESIDUI FINALI
RUBRICA 9 - ISTRUZIONE ARTISTICA				
SEZIONE VI - ISTRUZIONE E CULTURA				
CF2 01 - SPESE PER L' INSEGNAMENTO				
CF3 06 - ISTRUZIONE ARTISTICA				
CATEGORIA II - PERSONALE IN ATTIVITA' DI SERVIZIO				
CE2 02 - PERSONALE AMMINISTRATIVO (IMPIEGATI, TECNICI E OPERAI)				
CE3 01 - STIPENDI, RETRIBUZIONI E ALTRI ASSEGNI FISSI	37.418.471.755	36.856.889.925	973.697.279	561.581.830
TOTALE CE2	37.418.471.755	36.856.889.925	973.697.279	561.581.830
CE2 05 - INSEGNANTI SCUOLE SECONDARIE				
CE3 01 - STIPENDI, RETRIBUZIONI E ALTRI ASSEGNI FISSI	515.880.433.455	506.031.080.867	13.463.299.740	10.911.579.208
CE3 09 - ALTRE INDENNITA'	2.948.123.403	2.002.080.053	77.303.342	1.031.655.505
TOTALE CE2	518.828.556.858	508.033.160.920	13.560.603.082	11.943.234.713
CE2 06 - INSEGNANTI DELLE UNIVERSITA' E DEGLI ISTITUTI SUPERIORI				
CE3 09 - ALTRE INDENNITA'	50.572.867	47.081.287	2.669.781	4.510.670
TOTALE CE2	50.572.867	47.081.287	2.669.781	4.510.670
TOTALE CATEGORIA				
	556.297.601.480	544.937.152.132	14.536.970.142	12.509.327.213
CATEGORIA IV - ACQUISTO DI BENI E SERVIZI				
CE2 01 - ACQUISTO DI BENI DUREVOLI E DI CONSUMO				
CE3 08 - FUNZIONAMENTO SCUOLE E ATTREZZATURE SCOLASTICHE	27.363.199.060	24.015.097.215	1.212.927.405	3.348.101.845
TOTALE CE2	27.363.199.060	24.015.097.215	1.212.927.405	3.348.101.845
CE2 03 - ACQUISTO SERVIZI				
CE3 09 - ALTRE	2.192.835.230	2.184.547.560	19.934.705	18.583.170
TOTALE CE2	2.192.835.230	2.184.547.560	19.934.705	18.583.170
TOTALE CATEGORIA				
	29.556.034.290	26.199.644.775	1.232.864.110	3.366.685.015

DISEGNI DI LEGGE E RELAZIONI - DOCUMENTI

ANALISI ECONOMICA DEL CONSUNTIVO SPESA 1989 PER SERVIZI PROGRAMMI E PROGETTI		10/10/90		
MINISTERO DELLA PUBBLICA ISTRUZIONE	IMPEGNI	PAGAMENTI COMPETENZA	PAGAMENTI RESIDUI	RESIDUI FINALI
CATEGORIA V - TRASFERIMENTI				
CE2 01 - ALLE FAMIGLIE E AD ISTITUZIONI SOCIALI				
CE3 03 - PROVVIDENZE A FAVORE DEI DIPENDENTI STATALI E DELLE LORO FAMIGLIE	6.298.500	4.898.500	0	1.400.000
CE3 04 - ASSISTENZA GRATUITA DIRETTA	14.359.000	12.699.000	6.599.000	1.660.000
TOTALE CE2	20.657.500	17.597.500	6.599.000	3.060.000
CE2 07 - AGLI ALTRI ENTI PUBBLICI				
CE3 02 - ENTI DELL' AMMINISTRAZIONE LOCALE	39.997.500	30.997.500	4.999.000	12.000.000
TOTALE CE2	39.997.500	30.997.500	4.999.000	12.000.000
TOTALE CATEGORIA	60.655.000	48.595.000	11.598.000	15.060.000
TOTALE CF3	585.914.290.770	571.185.371.907	15.781.432.252	15.891.072.228
TOTALE CF2	585.914.290.770	571.185.371.907	15.781.432.252	15.891.072.228
TOTALE SEZIONE	585.914.290.770	571.185.371.907	15.781.432.252	15.891.072.228
TOTALE RUBRICA	585.914.290.770	571.185.371.907	15.781.432.252	15.891.072.228

DISEGNI DI LEGGE E RELAZIONI - DOCUMENTI

ANALISI ECONOMICA DEL CONSUNTIVO SPESA 1989 PER SERVIZI PROGRAMMI E PROGETTI					10/10/90
MINISTERO DELLA PUBBLICA ISTRUZIONE					RESIDUI FINALI
	IMPEGNI	PAGAMENTI COMPETENZA	PAGAMENTI RESIDUI		
RUBRICA 10 - EDUCAZIONE FISICA					
SEZIONE VI - ISTRUZIONE E CULTURA					
CF2 01 - SPESE PER L' INSEGNAMENTO					
CF3 07 - EDUCAZIONE FISICA					
CATEGORIA II - PERSONALE IN ATTIVITA' DI SERVIZIO					
CE2 05 - INSEGNANTI SCUOLE SECONDARIE					
CE3 01 - STIPENDI, RETRIBUZIONI E ALTRI ASSEGNI FISSI	1.138.902.158.110	1.087.247.171.629	51.443.011.768	51.688.478.876	
TOTALE CE2	1.138.902.158.110	1.087.247.171.629	51.443.011.768	51.688.478.876	
TOTALE CATEGORIA	1.138.902.158.110	1.087.247.171.629	51.443.011.768	51.688.478.876	
CATEGORIA IV - ACQUISTO DI BENI E SERVIZI					
CE2 01 - ACQUISTO DI BENI DUREVOLI E DI CONSUMO					
CE3 02 - CANCELLERIA, CARTA, STAMPATI, MACCHINE PER UFFICI E MOBILI	29.988.000	0	29.910.535	29.988.000	
CE3 08 - FUNZIONAMENTO SCUOLE E ATTREZZATURE SCOLASTICHE	2.447.391.494	1.794.737.490	430.077.970	908.613.559	
TOTALE CE2	2.477.379.494	1.794.737.490	459.988.505	938.601.559	
TOTALE CATEGORIA	2.477.379.494	1.794.737.490	459.988.505	938.601.559	
CATEGORIA V - TRASFERIMENTI					
CE2 01 - ALLE FAMIGLIE E AD ISTITUZIONI SOCIALI					
CE3 03 - PROVVIDENZE A FAVORE DEI DIPENDENTI STATALI E DELLE LORO FAMIGLIE	6.100.000	5.900.000	900.000	200.000	
TOTALE CE2	6.100.000	5.900.000	900.000	200.000	
CE2 04 - ALLE REGIONI E ALLE PROVINCE AUTONOME DI TRENTO E BOLZANO					
CE3 09 - ALTRI	253.467.000	242.576.000	44.099.000	10.891.000	
TOTALE CE2	253.467.000	242.576.000	44.099.000	10.891.000	
TOTALE CATEGORIA	259.567.000	248.476.000	44.999.000	11.091.000	

DISEGNI DI LEGGE E RELAZIONI - DOCUMENTI

ANALISI ECONOMICA DEL CONSUNTIVO SPESA 1989 PER SERVIZI PROGRAMMI E PROGETTI 10/10/90

MINISTERO DELLA PUBBLICA ISTRUZIONE	IMPEGNI	PAGAMENTI COMPETENZA	PAGAMENTI RESIDUI	RESIDUI FINALI
CATEGORIA XII - TRASFERIMENTI CE2 05 - ALLE PROVINCE ED AI COMUNI				
CE3 01 - AIUTI ALL' INVESTIMENTO	108.500.000	0	1.038.300.000	7.831.500.000
TOTALE CE2	108.500.000	0	1.038.300.000	7.831.500.000
TOTALE CATEGORIA	108.500.000	0	1.038.300.000	7.831.500.000
TOTALE CF3	1.141.747.604.604	1.089.290.385.119	52.986.299.273	60.469.671.435
TOTALE CF2	1.141.747.604.604	1.089.290.385.119	52.986.299.273	60.469.671.435
TOTALE SEZIONE	1.141.747.604.604	1.089.290.385.119	52.986.299.273	60.469.671.435
TOTALE RUBRICA	1.141.747.604.604	1.089.290.385.119	52.986.299.273	60.469.671.435

DISEGNI DI LEGGE E RELAZIONI - DOCUMENTI

ANALISI ECONOMICA DEL CONSUNTIVO SPESA 1989 PER SERVIZI PROGRAMMI E PROGETTI						10/10/90
MINISTERO DELLA PUBBLICA ISTRUZIONE						RESIDUI FINALI
	IMPEGNI	PAGAMENTI COMPETENZA	PAGAMENTI RESIDUI			
RUBRICA 11 - ISTITUTI DI EDUCAZIONE						
SEZIONE VI - ISTRUZIONE E CULTURA						
CF2 01 - SPESE PER L' INSEGNAMENTO						
CF3 09 - ISTITUTI DI EDUCAZIONE						
CATEGORIA II - PERSONALE IN ATTIVITA' DI SERVIZIO						
CE2 05 - INSEGNANTI SCUOLE SECONDARIE						
CE3 01 - STIPENDI, RETRIBUZIONI E ALTRI ASSEGNI FISSI	31.002.512.162	30.104.966.323	991.154.967			898.768.219
TOTALE CE2	31.002.512.162	30.104.966.323	991.154.967			898.768.219
TOTALE CATEGORIA	31.002.512.162	30.104.966.323	991.154.967			898.768.219
CATEGORIA IV - ACQUISTO DI BENI E SERVIZI						
CE2 01 - ACQUISTO DI BENI DUREVOLI E DI CONSUMO						
CE3 08 - FUNZIONAMENTO SCUOLE E ATTREZZATURE SCOLASTICHE	1.568.000.000	340.000.000	935.000.000			1.228.000.000
TOTALE CE2	1.568.000.000	340.000.000	935.000.000			1.228.000.000
TOTALE CATEGORIA	1.568.000.000	340.000.000	935.000.000			1.228.000.000
CATEGORIA V - TRASFERIMENTI						
CE2 01 - ALLE FAMIGLIE E AD ISTITUZIONI SOCIALI						
CE3 03 - PROVVIDENZE A FAVORE DEI DIPENDENTI STATALI E DELLE LORO FAMIGLIE	7.150.000	0	840.000			7.150.000
CE3 04 - ASSISTENZA GRATUITA DIRETTA	433.500.000	247.697.000	34.612.665			357.871.335
TOTALE CE2	440.650.000	247.697.000	35.452.665			365.021.335
TOTALE CATEGORIA	440.650.000	247.697.000	35.452.665			365.021.335
TOTALE CF3	33.011.162.162	30.692.663.323	1.961.607.632			2.491.789.554
TOTALE CF2	33.011.162.162	30.692.663.323	1.961.607.632			2.491.789.554
TOTALE SEZIONE	33.011.162.162	30.692.663.323	1.961.607.632			2.491.789.554
TOTALE RUBRICA	33.011.162.162	30.692.663.323	1.961.607.632			2.491.789.554

DISEGNI DI LEGGE E RELAZIONI - DOCUMENTI

ANALISI ECONOMICA DEL CONSUNTIVO SPESA 1989 PER SERVIZI PROGRAMMI E PROGETTI					10/10/90
MINISTERO DELLA PUBBLICA ISTRUZIONE					RESIDUI FINALI
	IMPEGNI	PAGAMENTI COMPETENZA	PAGAMENTI RESIDUI		
RUBRICA 12 - ISTITUTI DEI SORDOMUTI E DEI CIECHI					
SEZIONE VI - ISTRUZIONE E CULTURA					
CF2 01 - SPESE PER L' INSEGNAMENTO					
CF3 09 - ISTITUTI DI EDUCAZIONE					
CATEGORIA II - PERSONALE IN ATTIVITA' DI SERVIZIO					
CE2 05 - INSEGNANTI SCUOLE SECONDARIE					
CE3 01 - STIPENDI, RETRIBUZIONI E ALTRI ASSEGNI FISSI	2.892.000.000	2.523.005.264	131.000.745		368.994.736
TOTALE CE2	2.892.000.000	2.523.005.264	131.000.745		368.994.736
TOTALE CATEGORIA	2.892.000.000	2.523.005.264	131.000.745		368.994.736
CATEGORIA IV - ACQUISTO DI BENI E SERVIZI					
CE2 01 - ACQUISTO DI BENI DUREVOLI E DI CONSUMO					
CE3 08 - FUNZIONAMENTO SCUOLE E ATTREZZATURE SCOLASTICHE	183.428.500	163.784.755	0		30.684.635
TOTALE CE2	183.428.500	163.784.755	0		30.684.635
TOTALE CATEGORIA	183.428.500	163.784.755	0		30.684.635
CATEGORIA V - TRASFERIMENTI					
CE2 01 - ALLE FAMIGLIE E AD ISTITUZIONI SOCIALI					
CE3 04 - ASSISTENZA GRATUITA DIRETTA	25.000.000	0	22.607.335		25.000.000
CE3 05 - CONTRIBUTI AD ISTITUZIONI SOCIALI NON AVENTI FINI DI LUCRO	463.490.000	0	431.504.000		463.498.500
TOTALE CE2	488.490.000	0	454.111.335		488.498.500
TOTALE CATEGORIA	488.490.000	0	454.111.335		488.498.500
TOTALE CF3	3.563.918.500	2.686.790.019	585.112.080		888.177.871
TOTALE CF2	3.563.918.500	2.686.790.019	585.112.080		888.177.871
TOTALE SEZIONE	3.563.918.500	2.686.790.019	585.112.080		888.177.871
TOTALE RUBRICA	3.563.918.500	2.686.790.019	585.112.080		888.177.871

DISEGNI DI LEGGE E RELAZIONI - DOCUMENTI

10/10/90

ANALISI ECONOMICA DEL CONSUNTIVO SPESA 1989 PER SERVIZI PROGRAMMI E PROGETTI

MINISTERO DELLA PUBBLICA ISTRUZIONE	IMPEGNI	PAGAMENTI COMPETENZA	PAGAMENTI RESIDUI	RESIDUI FINALI
RUBRICA 13 - ISTRUZIONE MEDIA NON STATALE				
SEZIONE VI - ISTRUZIONE E CULTURA				
CF2 01 - SPESE PER L' INSEGNAMENTO				
CF3 03 - ISTRUZIONE SECONDARIA DI PRIMO GRADO				
CATEGORIA V - TRASFERIMENTI				
CE2 01 - ALLE FAMIGLIE E AD ISTITUZIONI SOCIALI				
CE3 05 - CONTRIBUTI AD ISTITUZIONI SOCIALI NON AVENTI FINI DI LUCRO	30.000.000	0	20.996.500	30.000.000
TOTALE CE2	30.000.000	0	20.996.500	30.000.000
TOTALE CATEGORIA	30.000.000	0	20.996.500	30.000.000
TOTALE CF3	30.000.000	0	20.996.500	30.000.000
CF3 04 - ISTRUZIONE CLASSICA, SCIENTIFICA E MAGISTRALE				
CATEGORIA V - TRASFERIMENTI				
CE2 01 - ALLE FAMIGLIE E AD ISTITUZIONI SOCIALI				
CE3 05 - CONTRIBUTI AD ISTITUZIONI SOCIALI NON AVENTI FINI DI LUCRO	841.125.000	485.647.200	199.937.760	388.023.300
TOTALE CE2	841.125.000	485.647.200	199.937.760	388.023.300
TOTALE CATEGORIA	841.125.000	485.647.200	199.937.760	388.023.300
TOTALE CF3	841.125.000	485.647.200	199.937.760	388.023.300
TOTALE CF2	871.125.000	485.647.200	220.936.260	418.023.300
CF2 02 - ALTRE SPESE PER L' ISTRUZIONE				
CF3 01 - SPESE COMUNI				
CATEGORIA II - PERSONALE IN ATTIVITA' DI SERVIZIO				
CE2 02 - PERSONALE AMMINISTRATIVO (IMPIEGATI, TECNICI E OPERAI)				
CE3 09 - ALTRE INDENNITA'	256.072.237	198.710.481	46.127.730	108.450.572
TOTALE CE2	256.072.237	198.710.481	46.127.730	108.450.572
TOTALE CATEGORIA	256.072.237	198.710.481	46.127.730	108.450.572

DISEGNI DI LEGGE E RELAZIONI - DOCUMENTI

ANALISI ECONOMICA DEL CONSUNTIVO SPESA 1989 PER SERVIZI PROGRAMMI E PROGETTI		10/10/90		
MINISTERO DELLA PUBBLICA ISTRUZIONE	IMPEGNI	PAGAMENTI COMPETENZA	PAGAMENTI RESIDUI	RESIDUI FINALI
CATEGORIA IV - ACQUISTO DI BENI E SERVIZI				
CE2 09 - ALTRE SPESE PER BENI E SERVIZI				
CE3 03 - SPESE PER UFFICI E SERVIZI PARTICOLARI	164.700	82.700	0	82.000
TOTALE CE2	164.700	82.700	0	82.000
TOTALE CATEGORIA	164.700	82.700	0	82.000
TOTALE CF3	256.236.937	198.793.181	46.127.730	108.532.572
TOTALE CF2	256.236.937	198.793.181	46.127.730	108.532.572
TOTALE SEZIONE	1.127.361.937	684.440.381	267.061.990	526.555.872
TOTALE RUBRICA	1.127.361.937	684.440.381	267.061.990	526.555.872

DISEGNI DI LEGGE E RELAZIONI - DOCUMENTI

ANALISI ECONOMICA DEL CONSUNTIVO SPESA 1989 PER SERVIZI PROGRAMMI E PROGETTI 10/10/90

MINISTERO DELLA PUBBLICA ISTRUZIONE	IMPEGNI	PAGAMENTI COMPETENZA	PAGAMENTI RESIDUI	RESIDUI FINALI
RUBRICA 14 - ISTRUZIONE UNIVERSITARIA				
SEZIONE VI - ISTRUZIONE E CULTURA				
CF2 01 - SPESE PER L' INSEGNAMENTO				
CF3 08 - ISTRUZIONE UNIVERSITARIA				
CATEGORIA II - PERSONALE IN ATTIVITA' DI SERVIZIO				
CE2 02 - PERSONALE AMMINISTRATIVO (IMPIEGATI, TECNICI E OPERAI)				
CE3 01 - STIPENDI, RETRIBUZIONI E ALTRI ASSEGNI FISSI	1.916.321.123.000	1.765.755.388.544	52.878.381.645	168.290.216.762
CE3 04 - COMPENSI PER LAVORO STRAORDINARIO	51.800.000.000	42.611.988.203	8.125.519.811	9.259.056.187
CE3 09 - ALTRE INDENNITA'	11.932.000.000	10.229.879.410	1.466.131.105	1.731.589.225
CE3 11 - INTERVENTI INCENTIVANTI LA PRODUTTIVITA'	1.000.000.000	818.065.504	1.048.839.914	246.425.060
TOTALE CE2	1.981.053.123.000	1.819.415.321.661	63.518.874.475	179.527.287.234
CE2 06 - INSEGNANTI DELLE UNIVERSITA' E DEGLI ISTITUTI SUPERIORI				
CE3 01 - STIPENDI, RETRIBUZIONI E ALTRI ASSEGNI FISSI	2.146.780.000.000	2.051.417.233.875	64.514.844.417	95.362.766.125
CE3 09 - ALTRE INDENNITA'	5.363.172.447	4.189.425.445	1.014.850.469	1.264.209.089
TOTALE CE2	2.152.143.172.447	2.055.606.659.320	65.529.694.886	96.626.975.214
TOTALE CATEGORIA	4.133.196.295.447	3.875.021.980.981	129.048.571.361	276.154.262.448
CATEGORIA IV - ACQUISTO DI BENI E SERVIZI				
CE2 01 - ACQUISTO DI BENI DUREVOLI E DI CONSUMO				
CE3 01 - PUBBLICAZIONI, BIBLIOTECHE E MATERIALE BIBLIOGRAFICO	188.200.000	0	180.461.520	209.005.485
TOTALE CE2	188.200.000	0	180.461.520	209.005.485
CE2 03 - ACQUISTO SERVIZI				

DISEGNI DI LEGGE E RELAZIONI - DOCUMENTI

ANALISI ECONOMICA DEL CONSUNTIVO SPESA 1989 PER SERVIZI PROGRAMMI E PROGETTI					10/10/90
MINISTERO DELLA PUBBLICA ISTRUZIONE		IMPEGNI	PAGAMENTI COMPETENZA	PAGAMENTI RESIDUI	RESIDUI FINALI
CE3 08 - STUDI, INDAGINI, RILEVAZIONI E STATISTICHE		2.200.000.000	1.561.389.480	297.100.000	638.610.520
TOTALE CE2		2.200.000.000	1.561.389.480	297.100.000	638.610.520
CE2 09 - ALTRE SPESE PER BENI E SERVIZI					
CE3 06 - SPESE PER CONCORSI, ESAMI, ECC.		150.000.000	118.428.860	26.590.920	35.571.140
TOTALE CE2		150.000.000	118.428.860	26.590.920	35.571.140
TOTALE CATEGORIA		2.538.200.000	1.679.818.340	504.154.440	883.187.145
CATEGORIA V - TRASFERIMENTI					
CE2 01 - ALLE FAMIGLIE E AD ISTITUZIONI SOCIALI					
CE3 03 - PROVVIDENZE A FAVORE DEI DIPENDENTI STATALI E DELLE LORO FAMIGLIE		28.097.500	19.877.500	0	8.220.000
CE3 05 - CONTRIBUTI AD ISTITUZIONI SOCIALI NON AVENTI FINI DI LUCRO		41.600.000.000	41.051.000.000	444.000.000	549.000.000
TOTALE CE2		41.628.097.500	41.070.877.500	444.000.000	557.220.000
CE2 07 - AGLI ALTRI ENTI PUBBLICI					
CE3 02 - ENTI DELL' AMMINISTRAZIONE LOCALE		944.237.447.498	671.588.890.335	68.784.948.213	307.618.198.786
TOTALE CE2		944.237.447.498	671.588.890.335	68.784.948.213	307.618.198.786
CE2 08 - ALL' ESTERO					
CE3 09 - ALTRI		45.500.000	42.758.975	0	2.741.025
TOTALE CE2		45.500.000	42.758.975	0	2.741.025
TOTALE CATEGORIA		985.911.044.998	712.702.526.810	69.228.948.213	308.178.159.811
TOTALE CF3		5.121.645.540.445	4.589.404.326.131	198.781.674.014	585.215.609.404

DISEGNI DI LEGGE E RELAZIONI - DOCUMENTI

ANALISI ECONOMICA DEL CONSUNTIVO SPESA 1989 PER SERVIZI PROGRAMMI E PROGETTI 10/10/90

MINISTERO DELLA PUBBLICA ISTRUZIONE	IMPEGNI	PAGAMENTI COMPETENZA	PAGAMENTI RESIDUI	RESIDUI FINALI
CF3 10 - SPESE COMUNI				
CATEGORIA II - PERSONALE IN ATTIVITA' DI SERVIZIO				
CE3 00 -	13.324.000.000	13.240.192.775	127.674.643	84.307.670
TOTALE CATEGORIA	13.324.000.000	13.240.192.775	127.674.643	84.307.670
TOTALE CF3	13.324.000.000	13.240.192.775	127.674.643	84.307.670
TOTALE CF2	5.134.969.540.445	4.602.644.518.906	198.909.347.657	585.299.917.074
CF2 02 - ALTRE SPESE PER L' ISTRUZIONE				
CF3 05 - RICERCA SCIENTIFICA				
CATEGORIA XII - TRASFERIMENTI				
CE2 06 - ENTI PUBBLICI DELL' AMMINISTRAZIONE CENTRALE				
CE3 01 - AIUTI ALL' INVESTIMENTO	280.000.000.000	280.000.000.000	0	0
TOTALE CE2	280.000.000.000	280.000.000.000	0	0
CE2 07 - ENTI PUBBLICI DELL' AMMINISTRAZIONE LOCALE				
CE3 01 - AIUTI ALL' INVESTIMENTO	355.000.000.000	241.167.500.000	5.199.497.900	113.852.500.000
TOTALE CE2	355.000.000.000	241.167.500.000	5.199.497.900	113.852.500.000
TOTALE CATEGORIA	635.000.000.000	521.167.500.000	5.199.497.900	113.852.500.000
TOTALE CF3	635.000.000.000	521.167.500.000	5.199.497.900	113.852.500.000
CF3 06 - EDILIZIA UNIVERSITARIA				
CATEGORIA XII - TRASFERIMENTI				
CE2 07 - ENTI PUBBLICI DELL' AMMINISTRAZIONE LOCALE				
CE3 01 - AIUTI ALL' INVESTIMENTO	623.946.670.520	148.843.551.000	851.850.507.993	732.206.369.067
TOTALE CE2	623.946.670.520	148.843.551.000	851.850.507.993	732.206.369.067
TOTALE CATEGORIA	623.946.670.520	148.843.551.000	851.850.507.993	732.206.369.067
TOTALE CF3	623.946.670.520	148.843.551.000	851.850.507.993	732.206.369.067
TOTALE CF2	1.258.946.670.520	670.011.051.000	857.050.004.893	846.058.869.067
TOTALE SEZIONE	6.393.916.210.965	5.272.655.569.906	1.055.959.353.550	1.431.358.786.141
TOTALE RUBRICA	6.393.916.210.965	5.272.655.569.906	1.055.959.353.550	1.431.358.786.141

DISEGNI DI LEGGE E RELAZIONI - DOCUMENTI

ANALISI ECONOMICA DEL CONSUNTIVO SPESA 1989 PER SERVIZI PROGRAMMI E PROGETTI					10/10/90
MINISTERO DELLA PUBBLICA ISTRUZIONE		IMPEGNI	PAGAMENTI COMPETENZA	PAGAMENTI RESIDUI	RESIDUI FINALI
RUBRICA 17 - SCAMBI CULTURALI					
SEZIONE VI - ISTRUZIONE E CULTURA					
CF2 02 - ALTRE SPESE PER L' ISTRUZIONE					
CF3 02 - RELAZIONI CULTURALI CON L' ESTERO					
CATEGORIA II - PERSONALE IN ATTIVITA' DI SERVIZIO					
CE2 02 - PERSONALE AMMINISTRATIVO (IMPIEGATI, TECNICI E OPERAI)					
CE3 10 - INDENNITA' DI MISSIONE E RIMBORSO SPESE DI VIAGGIO ALL'ESTERO	1.219.500.045	845.374.692	232.489.868	377.049.906	
TOTALE CE2	1.219.500.045	845.374.692	232.489.868	377.049.906	
CE2 05 - INSEGNANTI SCUOLE SECONDARIE					
CE3 09 - ALTRE INDENNITA'	1.700.000.000	1.470.212.270	182.049.800	249.440.050	
TOTALE CE2	1.700.000.000	1.470.212.270	182.049.800	249.440.050	
TOTALE CATEGORIA	2.919.500.045	2.315.586.962	414.539.668	626.489.956	
CATEGORIA IV - ACQUISTO DI BENI E SERVIZI					
CE2 09 - ALTRE SPESE PER BENI E SERVIZI					
CE3 09 - ALTRE	671.337.235	232.903.010	386.109.740	494.605.610	
TOTALE CE2	671.337.235	232.903.010	386.109.740	494.605.610	
TOTALE CATEGORIA	671.337.235	232.903.010	386.109.740	494.605.610	
CATEGORIA V - TRASFERIMENTI					
CE2 01 - ALLE FAMIGLIE E AD ISTITUZIONI SOCIALI					
CE3 05 - CONTRIBUTI AD ISTITUZIONI SOCIALI NON AVENTI FINI DI LUCRO	302.703.345	236.407.845	70.879.335	66.301.500	
TOTALE CE2	302.703.345	236.407.845	70.879.335	66.301.500	
CE2 08 - ALL' ESTERO					

DISEGNI DI LEGGE E RELAZIONI - DOCUMENTI

ANALISI ECONOMICA DEL CONSUNTIVO SPESA 1989 PER SERVIZI PROGRAMMI E PROGETTI					10/10/90
MINISTERO DELLA PUBBLICA ISTRUZIONE	IMPEGNI	PAGAMENTI COMPETENZA	PAGAMENTI RESIDUI	RESIDUI FINALI	
CE3 09 - ALTRI	280.675.230	34.999.500	97.734.700	443.715.180	
TOTALE CE2	280.675.230	34.999.500	97.734.700	443.715.180	
TOTALE CATEGORIA	583.378.575	271.407.345	168.614.035	510.016.680	
TOTALE CF3	4.174.215.855	2.819.897.317	969.257.443	1.631.112.246	
TOTALE CF2	4.174.215.855	2.819.897.317	969.257.443	1.631.112.246	
TOTALE SEZIONE	4.174.215.855	2.819.897.317	969.257.443	1.631.112.246	
TOTALE RUBRICA	4.174.215.855	2.819.897.317	969.257.443	1.631.112.246	

DISEGNI DI LEGGE E RELAZIONI - DOCUMENTI

ANALISI ECONOMICA DEL CONSUNTIVO SPESA 1989 PER SERVIZI PROGRAMMI E PROGETTI		10/10/90		
MINISTERO DELLA PUBBLICA ISTRUZIONE	IMPEGNI	PAGAMENTI COMPETENZA	PAGAMENTI RESIDUI	RESIDUI FINALI
RUBRICA 19 - EDILIZIA E ARREDAMENTO DELLA SCUOLA				
SEZIONE VI - ISTRUZIONE E CULTURA				
CF2 01 - SPESE PER L' INSEGNAMENTO				
CF3 02 - ISTRUZIONE ELEMENTARE				
CATEGORIA IV - ACQUISTO DI BENI E SERVIZI				
CE2 01 - ACQUISTO DI BENI DUREVOLI E DI CONSUMO				
CE3 08 - FUNZIONAMENTO SCUOLE E ATTREZZATURE SCOLASTICHE	3.349.220.000	0	3.011.074.415	4.758.969.020
TOTALE CE2	3.349.220.000	0	3.011.074.415	4.758.969.020
TOTALE CATEGORIA	3.349.220.000	0	3.011.074.415	4.758.969.020
CATEGORIA V - TRASFERIMENTI				
CE2 05 - ALLE PROVINCE ED AI COMUNI				
CE3 09 - ALTRI				
TOTALE CE2	224.900.000	50.000.000	100.000.000	334.900.000
TOTALE CATEGORIA	224.900.000	50.000.000	100.000.000	334.900.000
CATEGORIA IV - ACQUISTO DI BENI E SERVIZI				
CF2 02 - ALTRE SPESE PER L' ISTRUZIONE				
CF3 03 - EDILIZIA SCOLASTICA				
CE2 03 - ACQUISTO SERVIZI				
CE3 08 - STUDI, INDAGINI, RILEVAZIONI E STATISTICHE	39.998.920	2.000.000	26.373.285	49.495.790
TOTALE CE2	39.998.920	2.000.000	26.373.285	49.495.790
TOTALE CATEGORIA	39.998.920	2.000.000	26.373.285	49.495.790

DISEGNI DI LEGGE E RELAZIONI - DOCUMENTI

ANALISI ECONOMICA DEL CONSUNTIVO SPESA 1989 PER SERVIZI PROGRAMMI E PROGETTI 10/10/90

MINISTERO DELLA PUBBLICA ISTRUZIONE	IMPEGNI	PAGAMENTI COMPETENZA	PAGAMENTI RESIDUI	RESIDUI FINALI
CATEGORIA X - BENI ED OPERE IMMOBILIARI A CARICO DIRETTO DELLO STATO CE2 04 - EDILIZIA				
CE3 01 - INVESTIMENTI FISSI LORDI				
TOTALE CEZ	0	0	21.917.785	0
TOTALE CATEGORIA	0	0	21.917.785	0
TOTALE CF3	39.998.920	2.000.000	48.297.070	49.495.790
TOTALE CF2	39.998.920	2.000.000	48.297.070	49.495.790
TOTALE SEZIONE	3.614.118.920	52.000.000	3.159.369.485	5.143.364.810
TOTALE RUBRICA	3.614.118.920	52.000.000	3.159.369.485	5.143.364.810
TOTALE MINISTERO	43.908.893.653.411	40.659.988.174.606	2.498.909.589.639	4.097.871.430.074

MINISTERO DELL'INTERNO

DIREZIONE GENERALE PER L'AMMINISTRAZIONE GENERALE
E PER GLI AFFARI DEL PERSONALE

Questa Amministrazione nel 1989 ha proseguito nell'attività volta alla ricerca della risoluzione del problema della carenza degli organici, al fine di consentire alle sue strutture centrali e periferiche di svolgere, nel miglior modo possibile, i propri compiti istituzionali.

A tale riguardo sono stati banditi concorsi per le varie qualifiche funzionali; si è proceduto ad effettuare le prove scritte e/o pratiche, mentre si sono svolti i colloqui di quelli banditi precedentemente.

Inoltre, per pervenire ad una più celere copertura dei posti vacanti, (su una dotazione organica di n. 26.654 unità, al 1.1.1990 risultano coperti solo 18.975 posti) sono state adottate procedure più semplici e snelle, avvalendosi anche del supporto informatico.

DISEGNI DI LEGGE E RELAZIONI - DOCUMENTI

In attuazione della riforma della Polizia, atteso che il personale di questa Amministrazione deve svolgere particolari attività amministrative, è risultata ancora più evidente la necessità di assicurare una uniformità di orientamento e di gestione dell'attività formativa e di addestramento del personale civile.

A questo scopo, l'Amministrazione ha provveduto - attraverso la Scuola Superiore dell'Amministrazione dell'Interno, in applicazione del disposto di cui all'art.4 del D.P.R. 24.4.1982, n.340 - all'effettuazione di corsi di formazione articolati in differenti turni, tenuti presso le sedi provvisorie di Villaferata in Grottaferrata, di Villa Tuscolana in Frascati.

Ai suddetti corsi hanno partecipato complessivamente n.666 impiegati di questa Amministrazione appartenenti a diverse qualifiche: di cui 56 per il conferimento della qualifica dirigenziale, ai sensi dell'art.3 della legge 10 Luglio 1984, n.301.

Si sono svolti, altresì, un corso di formazione per Vice Consiglieri di Prefettura, della durata di 6 mesi al quale hanno partecipato 172 funzionari, un corso per programmatori di archivio automatizzato della durata di 2 mesi al quale hanno partecipato 160 impiegati, un corso di aggiornamento per segretari di ragioneria con la partecipazione di 39 impiegati, nonché un seminario di aggiornamento per traduttori interpreti in lingua inglese e francese al quale hanno partecipato 70 impiegati.

E' stato inoltre effettuato un corso di aggiornamento concernente il settore degli invalidi civili che si è svolto in 5 turni settimanali a cui hanno partecipato n.95 impiegati

Nell'intento, poi, di accrescere la funzionalità di questa Amministrazione, a cura del Centro Elaborazione Dati, è stato provveduto

DISEGNI DI LEGGE E RELAZIONI - DOCUMENTI

all'analisi e progettazione di nuove procedure, all'aggiornamento e manutenzione di quelle esistenti in relazione all'evoluzione dei sistemi operativi ed alle modifiche normative all'analisi sistemistica, nonché alla programmazione ed all'acquisizione e registrazione dei dati.

In particolare, è stata curata l'ottimizzazione e l'implementazione della procedura per il rilascio ed il rinnovo delle patenti di guida, in collaborazione con il C.E.D. della Motorizzazione Civile e si è provveduto allo sviluppo ed all'installazione delle procedure presso le Prefetture, curando altresì l'addestramento del personale preposto alla gestione.

L'attività svolta dal settore dei fitti ha tratto spunto, in primo luogo, dall'esigenza di portare a compimento l'opera di rinnovo degli atti negoziali venuti a cessazione con il passaggio dal regime vincolistico a quello di libero mercato.

Intensa è stata, quindi, l'attività istruttoria rivolta all'acquisizione dei necessari atti preliminari. Cionondimeno, la nota complessità del procedimento ad evidenza pubblica - peraltro aggravata, nel corso dell'esercizio, dalle nuove disposizioni in materia di imposta sul valore aggiunto e di rilascio del nulla osta alla spesa - ha spesso comportato l'ulteriore rinvio della stipulazione definitiva dei contratti.

Di pari rilievo sono i risultati conseguiti nell'attività di potenziamento delle disponibilità logistiche di Uffici centrali e periferici. All'uopo si segnalano, in particolare, l'acquisizione in fitto dell'edificio dell'ex "Continental" e l'avvio delle trattative finalizzate alla locazione dell'edificio prospiciente.

Dal punto di vista tecnico-contabile, non possono non segnalarsi il persistente ricorso alla procedura straordinaria del riconoscimento unilaterale di debiti (a motivo dei sopraevidenziati ritardi

DISEGNI DI LEGGE E RELAZIONI - DOCUMENTI

strutturali) e la notevole, ingiustificata, consistenza della massa dei residui passivi in relazione alla scarsa fluidità delle fasi terminali di pagamento delle spese.

Nel settore manutentivo, sono stati realizzati gli interventi previsti in sede di programmazione. Di particolare evidenza la realizzazione del progetto di adeguamento di locali ed impianti del Viminale per l'ottenimento del N.O.P. (nulla osta provvisorio di prevenzione incendi). Tali interventi, attesa l'entità dell'onere necessario per il finanziamento, sono stati suddivisi in lotti, la cui esecuzione avverrà nell'arco di più esercizi.

Nel campo dell'assistenza ed attività sociale, le richieste dei dipendenti sono state oggetto di un'attenta analisi in considerazione sia della limitata disponibilità finanziaria e sia della necessità di adeguare gli interventi straordinari all'evoluzione della realtà socio-economica, favorendo nella misura più ampia possibile, i casi gravi (decessi, ricoveri ospedalieri, cure mediche non rimborsabili) e, comunque, con la limitazione dei massimali a tal titolo stabiliti dal Consiglio di Amministrazione.

Sono state, inoltre, svolte altre iniziative sociali e servizi culturali, quali borse di studio sia per i figli che per i dipendenti stessi, organizzazione di spettacoli di marionette e di due giornate di spettacolo presso il circo "Nando Orfei".

Relativamente al settore della finanza locale, la competente Direzione Generale ha continuato ad operare i trasferimenti a favore degli enti locali, disposti in applicazione di norme straordinarie, susseguitesì di anno in anno, in attesa dell'assetto stabile che si avrà dopo l'approvazione da parte del Parlamento della legge sulle autonomie locali.

Il Dipartimento di P.S., ha proseguito nell'anno 1989 il

DISEGNI DI LEGGE E RELAZIONI - DOCUMENTI

potenziamento e ammodernamento tecnologico, con una introduzione sempre maggiore dell'informatica nei vari servizi di polizia per una migliore gestione, sia delle informazioni attinenti all'ordine ed alla sicurezza pubblica nonché alla prevenzione e repressione dei reati che al trattamento di quelle scaturenti dall'attività di organizzazione ed impiego delle risorse (personale, mezzi, ecc.).

Anche nell'ambito della Protezione Civile, come specificato di seguito, è stato, nel complesso rispettato il programma di massima, che era stato predisposto secondo le ordinarie esigenze connesse ai compiti di istituto.

Permane, comunque, l'impossibilità di costituire adeguate scorte di magazzino per la carenza di fondi a disposizione, anche in considerazione dell'istituzione di nuove sedi di servizio e di distaccamenti.

Premesso quanto sopra, si espone, qui appresso, una analisi per ciascuna rubrica di spesa, articolata per programmi e progetti secondo l'aggregazione funzionale:

- Sezione 1 "Amministrazione Generale"

Gli stanziamenti che compongono questo primo raggruppamento di capitoli secondo il codice funzionale, concernono tutte le spese iscritte nella Rubrica 1 "Servizi Generali" e solo parzialmente quelle comprese nella Rubrica 2 "Amministrazione Civile" nonché il Cap. 4282 della Rubrica 7.

In particolare, per ciascuna categoria di spesa della Rubrica I, si fa presente quanto segue:

- Ctg. II - Personale in attività di servizio -

Per quanto riguarda gli assegni fissi e variabili ed

DISEGNI DI LEGGE E RELAZIONI - DOCUMENTI

indennità accessorie al personale sono state erogate complessivamente f.494.194.357.598 tenuto conto delle ulteriori assegnazioni per il lavoro straordinario ed indennità di missione concesse in occasione delle elezioni politiche. La suddetta somma corrisponde ad un costo medio pro-capite di f. 26.044.498 per n.18975 unità.

Si è reso necessario conservare a residui la somma di f.40.021.544.830 dovuta, in parte, a competenze da corrispondere ed in parte a ritenute previdenziali, assistenziali ed a ritenute IRPEF da versare.

- Ctg. IV - Acquisto di beni e servizi -

Sono state erogate complessivamente f.81.785.284.552, ed i residui verificatisi - pari a f.19.981.943.729, sono giustificati principalmente dal laborioso iter amministrativo previsto per i contratti dello Stato e dalla natura particolare dei meccanismi e dei criteri cui sono improntate, rispettivamente la fase dell'affidamento e quella successiva dell'esecuzione dei lavori di manutenzione.

Inoltre, in relazione a questi ultimi, si fa rilevare che una larga parte dei residui finali del cap. 1097 (f.4.027.298.650) derivano dagli impegni assunti, sulla base di apposite perizie elaborate dall'Ufficio del Genio Civile, per il completamento dei lavori di bonifica dei sotterranei del Ministero e della ristrutturazione di alcune stanze ubicate al II piano, il cui effettivo termine è previsto per l'anno 1990.

Nel corso del 1989, sono stati approvati n.7 nuovi contratti di locazione, per i seguenti locali:

DISEGNI DI LEGGE E RELAZIONI - DOCUMENTI

PREFETTURA	DESTINAZIONE UFFICIO	PROPRIETA'	CANONE ANNUO CORRISPOSTO
1) LECCE	Uffici Prefettura	Libertini	£. 32.000.000
2) ENNA	Uffici Prefettura e alloggio	Amm.Prov. di Enna	£. 53.240.000
3) LA SPEZIA	Uffici Prefettura e alloggio	Amm.Prov. di La Spezia	£. 163.800.000
4) COSENZA	Uffici Prefettura e alloggio	Amm.Prov. di Cosenza	£. 108.000.000
5) COMO	Uffici Prefettura e alloggio	Amm.Prov. di Como	£. 82.500.000
6) ROVIGO	Uffici Prefettura e alloggio	Amm.Prov. di Rovigo	£. 125.781.340
7) MILANO	Uffici e Alloggio	Amm.Prov. di Milano	£. 1.213.625.000

Per i suddetti contratti è stata impegnata, relativamente all'esercizio 1989, la somma di £.1.788.946.340.

Sono stati, inoltre, emanati n.70 DD.MM. per un impegno di £.10.405.222.540 con i quali sono stati disposti n.36 provvedimenti di revisione dei canoni, per un importo di £.500.060.935, n.18 riconoscimenti di debito extracontrattuali per un importo di £.9.343.214.465, n.9 proroghe di contratti scaduti, per un importo di £.350.536.105, n.7 pagamenti di

DISEGNI DI LEGGE E RELAZIONI - DOCUMENTI

oneri accessori per un importo di f.211.411.035.

Sono da aggiungere oneri per f.9.365.830.200 derivanti dall'assunzione di impegni avvenuti nei trascorsi esercizi finanziari.

Per quanto riguarda il programma della manutenzione, occorre mettere in rilievo, come accennato nelle premesse, la realizzazione del progetto di adeguamento di locali ed impianti del Palazzo Viminale per l'ottenimento del N.O.P. (nulla osta provvisorio di prevenzione incendi).

Inoltre, per quanto concerne gli uffici periferici sono stati realizzati mediante la procedura contrattuale, interventi di natura straordinaria, relativi ad opere di adattamento di locali e di impianti delle Prefetture di Roma, Livorno, Padova e Parma.

Per gli interventi di manutenzione ordinaria, in favore di n.89 Prefetture sono stati emessi ordini di accreditamento per f.3.962.964.700.

Inoltre, sono stati emessi n.9 DD.MM. di impegno per complessive f.480.581.555, per l'approvazione di altrettanti contratti stipulati dalle Prefetture di Roma (ristrutturazione locali di Via IV Novembre e Via dei Pontefici), Livorno (ristrutturazione locali vari e opere di tinteggiatura e falegnameria), Padova (opere di restauro alloggi) e Parma (ristrutturazione impianti elettrici e opere di tinteggiatura).

Per il complesso del Viminale, invece, sono state spese f.27.000.000 per l'acquisto di materiali vari per le minute necessità, presi impegni per perizie tecniche, lavori di ristrutturazione e di manutenzione ordinaria per f.3.461.725.720 ed emessi n.26 DD.MM. per l'impegno complessivo di f.887.729.025 relativi all'esecuzione di lavori in

DISEGNI DI LEGGE E RELAZIONI - DOCUMENTI

economia.

Sono, altresì, da considerare - relativamente al cap. 1098 - i 100 contratti di pulizia per locali adibiti ad uffici delle Prefetture, che, pur con grande difficoltà, sono stati contenuti nei limiti dell'aumento del tasso inflattivo, nonché quelli per l'acquisto e noleggio di macchine elettroniche, tutti a trattativa privata, occorrenti per la gestione meccanizzata di alcuni servizi del Ministero quali la Cassa, la gestione dei capitoli di spesa e quella dei congedi e delle aspettative del personale.

- Ctg. V - Trasferimenti -

Per le provvidenze a favore del personale sono stati erogati fondi per complessive f.435.861.000 (interventi assistenziali, borse di studio ai figli dei dipendenti e per i dipendenti ed equo indennizzo).

La somma conservata a residui pari a f.14.989.000 si riferisce ad impegni assunti in relazione a borse di studio relative a concorrenti ammessi con riserva, ad interventi assistenziali, dei quali si è reso necessario differire il pagamento in relazione ai termini per la chiusura contabile, ad imposte arretrate nonché al premio "Raffaele Abate" non attribuito entro l'anno, in quanto il termine per la presentazione delle monografie, non ha consentito l'espletamento dei lavori.

- Ctg. IX - Somme non attribuibili -

A tale categoria appartiene il capitolo 1291 "Spese per liti ecc." la cui dotazione finale ammonta a 3.000.000.000, di cui f.448.280.240 sono state mantenute a residui.

DISEGNI DI LEGGE E RELAZIONI - DOCUMENTI

- Ctg. X - Beni ed opere immobiliari a carico diretto dello Stato -

La somma iscritta (cap.7001) è stata conservata a residuo, in quanto i due contratti di compravendita e concessione lavori sono stati stipulati il 29.12.89 per la sede definitiva della Scuola Superiore dell'Amministrazione dell'Interno.

Relativamente alla Rubrica 2 "Amministrazione Civile" fanno parte della Sezione I le seguenti categorie:

- Ctg. II - Personale in attività di servizio -

Sono state erogate complessivamente f.657.388.155, di cui f.645.219.245 in conto competenza e f.12.178.910 in conto residui, per il pagamento di indennità di missione al personale incaricato del servizio tecnico ispettivo elettorale.

Parte delle erogazioni in parola sono state utilizzate per il finanziamento delle spese sostenute dalle Prefetture per l'intensificarsi del servizio tecnico ispettivo in occasione delle consultazioni elettorali del 1989 per un importo complessivo di f.349.520.000

Alla fine dell'esercizio è stata conservata a residui la somma di f.1.527.020, per missioni effettuate nei mesi di novembre e dicembre 1989.

- Ctg. IV - Acquisto di beni e servizi -

Sono stati erogati fondi per complessive f.378.241.352.240, di cui f.368.352.674.470 in conto competenza e f.9.888.717.770 in conto residui. La maggior parte delle spese sostenute nella categoria in esame afferisce al finanziamento delle consultazioni elettorali del 1989 per un importo complessivo di f.357.687.000.000. Hanno concorso, inoltre, al suddetto importo le spese erogate sul capitolo 1535 per varie forniture

DISEGNI DI LEGGE E RELAZIONI - DOCUMENTI

effettuate in economia, per l'ampliamento dei locali del Centro Elaborazione Dati e ristrutturazione dei relativi impianti tecnologici, per contratti stipulati per locazione di apparecchiature, analisi, programmazione, perforazione dati e acquisto e manutenzione apparecchiature elettroniche e meccanografiche, per le esigenze della Direzione Centrale per i Servizi Elettorali e per la Direzione Centrale per la Finanza Locale e per i Servizi Finanziari.

Complessivamente, sul cap.1535 sono stati erogati fondi per f.18.073.290.540, di cui f.8.854.303.215 in conto competenza e f.8.095.666.715 in conto residui, per le esigenze della Direzione Centrale per i Servizi Elettorali e f.153.508.215 in conto competenza e f.970.442.395 in conto residui per le esigenze della Direzione Centrale per la Finanza Locale e per i Servizi Finanziari.

Alla fine dell'esercizio, nella categoria IV, sono stati conservati a residui f.22.284.639.248, giustificati, principalmente dal prolisso iter amministrativo previsto per i contratti dello Stato.

- Ctg. V - Trasferimenti -

Sono stati erogati fondi per complessive f.2.182.000.000 a favore di Comuni e Provincie per la riparazione e la ricostruzione di opere pubbliche e di strade danneggiate o distrutte in seguito ad eventi eccezionali, di cui f.2.000.000.000 in conto competenza e f.182.000.000 in conto residui. Alla fine dell'esercizio, nella categoria V, sono stati conservati a residui f.500.000.000 per ordinativi diretti non riscossi nel corso dell'esercizio.

Per quanto riguarda la Rubrica 7, appartiene a questa Sezione e categoria il cap.4282 "Speciale elargizione a favore delle vittime del

terrorismo" il cui stanziamento è stato interamente utilizzato.

„ Sezione IV - "Sicurezza Pubblica"

In questa Sezione sono comprese tutte le dotazioni dei capitoli relative alle spese iscritte nella Rubrica 3 "Alto Commissario per il coordinamento della lotta contro la delinquenza di tipo mafioso", nella Rubrica 4 "Sicurezza Pubblica" e nella Rubrica 5 "Protezione Civile e Servizi Antincendi".

La Rubrica 3 "Alto Commissario per il coordinamento della lotta contro la delinquenza di tipo mafioso" fu istituita con la Legge 486/1988. Lo stanziamento per il 1989 è stato di L.10.000 milioni per le spese di organizzazione e funzionamento (cap.2021) e di £.5.000 milioni per le "Spese riservate" (cap.2022). Detti stanziamenti sono stati integralmente utilizzati.

Per la Rubrica 4 "Sicurezza Pubblica", le previsioni in termini di competenza per l'anno finanziario 1989, inizialmente ammontanti a £.4.771.298.659.000, hanno subito un incremento di £.356.368.703.000, raggiungendo, alla fine dell'esercizio, l'importo complessivo di £.5.127.667.362.000 (di cui £.28.735.659.000 per le spese inerenti al potenziamento ed all'ammodernamento tecnologico dei servizi per la tutela dell'ordine e della sicurezza pubblica).

E' da sottolineare che, dell'anzidetta somma di £.5.127.667.362.000, £.5.125.560.330.236 si riferiscono a spese impegnate e £.2.107.031.764 ad economie di bilancio.

In particolare, per ciascuna categoria di spesa, si fa presente quanto segue:

DISEGNI DI LEGGE E RELAZIONI - DOCUMENTI

- Ctg. II - Personale in attività di servizio:

Gli impegni di questa categoria, quasi tutti obbligatori, ascendono a L.3.795.778.629.987, di cui L.3.775.912.575.984 pagate e L.19.866.054.003 da pagare a saldo di ritenute o di competenze.

Al 31.12.1989, il personale della Polizia di Stato in servizio era di n. 88.774 unità (su una consistenza organica di n. 109.052) e, pertanto, la spesa globale media procapite - relativa ai soli capitoli della pubblica sicurezza - è stata di L. 31.788.206.

Nel corso dell'anno, sono state effettuate n. 8.075 nuove assunzioni, così distinte:

- n. 4.976 agenti;
- n. 2.763 agenti ausiliari;
- n. 60 medici;
- n. 204 vice commissari;
- n. 72 allievi aspiranti commissari.

Le economie di bilancio ammontano a L.527.145.013, pari allo 0,01 degli stanziamenti.

- Ctg. III - Personale in quiescenza:

Sono state impegnate, complessivamente L.282.528.722.389, tutte per spese obbligatorie, di cui L.281.099.044.474 pagate e L.1.429.677.915 accantonate per il pagamento di competenze maturate al 31.12.1989 e non potute erogare entro tale data.

Le economie di bilancio, ammontanti a L.278.098.611, corrispondono allo 0,09 degli stanziamenti.

DISEGNI DI LEGGE E RELAZIONI - DOCUMENTI

- Ctg. IV - Acquisto di beni e servizi:

Le spese di questa categoria (complessivamente lire 983.703.314.294, di cui L.618.488.362.285 pagate e L.365.214.952.009 da pagare) si riferiscono ai sottoelencati settori:

a) - Accasermamento Pubblica Sicurezza e Carabinieri: lire 253.493.289.927 per fitto di locali, attrezzatura funzionale e ristrutturazione delle caserme e degli istituti d'istruzione, opere di difesa passiva, manutenzione, adattamento e riparazione di locali adibiti a sedi di Questure e Uffici, Reparti e Comandi della Polizia di Stato e dell'Arma dei Carabinieri, costruzione di poligoni di tiro, ecc..

Premesso che, nel 1989, erano in uso alla Polizia di Stato n. 2.680 stabili (di cui n.489 demaniali, n.1.782 di proprietà privata e n.419 in uso gratuito) ed all'Arma dei Carabinieri n. 5.250 stabili (di cui n. 650 demaniali e n. 4.600 di proprietà privata), della predetta somma di L.253.493.289.927, L.123.936.330.597 sono state utilizzate per il pagamento dei fitti dei locali di proprietà privata (L.38.936.376.730 per la Polizia di Stato e L.84.999.953.867 per i Carabinieri) e L.129.556.959.330 per le opere ed i lavori effettuati nelle caserme ed uffici di cui all'accluso elenco (allegato A) -

b) - Vestiario, Equipaggiamento, Armamento e Casermaggio: lire 115.963.110.090 per l'acquisto di divise, scarpe, giubbotti antiproiettile, pistole, fondine, manette, caschi antiurto ed antiproiettile, cani, capannoni, impianti di cucina, armadi, letti, comodini, lenzuola, ecc..

Fra le attività più significative poste in essere nel periodo considerato, figurano l'elaborazione e l'attuazione dei programmi dettagliati d'acquisto, preordinati al reperimento dei beni ed alla prestazione dei servizi.

Per tali realizzazioni, si è provveduto all'espletamento di

DISEGNI DI LEGGE E RELAZIONI - DOCUMENTI

n.7 gare di appalto-concorso e di n.32 gare di licitazione privata ed alla stipula di n.609 contratti, di cui 320 in forma pubblico-amministrativa e 289 con il sistema della corrispondenza commerciale; di questi ultimi, 35 sono stati stipulati dalle Prefetture, in base ad apposite istruzioni ministeriali.

Nei settori relativi al vestiario, all'equipaggiamento ed all'armamento, è stata assai intensa l'azione svolta nel campo della ricerca di mezzi per la sicurezza e la incolumità del personale impiegato in particolari operazioni di polizia e di pubblico soccorso.

Fra le attività logistiche istituzionali, sono da sottolineare l'acquisizione di notevoli quantitativi di materiale di vestiario e di equipaggiamento per soddisfare, principalmente, le esigenze di vestizione degli allievi agenti ordinari ed ausiliari della Polizia di Stato, nonché il potenziamento del Reparto a Cavallo, mediante l'acquisto di n.40 quadrupedi, accuratamente selezionati, e del settore cinofilo, ulteriormente incrementato di n.40 esemplari di cane "pastore tedesco".

Particolare cura è stata, inoltre, rivolta al settore magazzini, per assicurare la buona conservazione, la rimessa in efficienza e la distribuzione degli ingenti quantitativi di materiali approvvigionati; a tale fine, si è provveduto alla acquisizione delle scaffalature per i n.3 padiglioni prefabbricati nel nuovo Centro Logistico di Roma-Ostia ed alla fornitura di attrezzature tecniche varie per l'ufficio tecnico merceologico del Centro Raccolta Interregionale materiali VECA di Aversa.

La conservazione e lo stivaggio dei materiali sono stati resi più funzionali mediante l'acquisto di macchinari per il loro rapido spostamento.

Per tali settori, è stata sostenuta la spesa complessiva di L.67.081.546.905, così distinta:

- acquisto di effetti di vestiario L. 32.409.805.265

DISEGNI DI LEGGE E RELAZIONI - DOCUMENTI

- acquisto di calzature	L.	9.189.327.510
- acquisto di materiale vario di equipaggiamento	"	6.402.378.280
- servizio lavatura vestiario	"	871.561.235
- armamento	"	13.248.614.110
- acquisto e manutenzione attrezzature sportive	"	249.978.290
- acquisto di 40 cavalli	"	300.000.000
- acquisto di 40 cani "pastore tedesco"	"	200.000.000
- approvvigionamento di foraggi e mangimi	"	463.649.845
- mascalcia e selleria	"	523.066.355
- servizio veterinario, medicinali e varie	"	113.283.800
- lavori di ristrutturazione magazzini VECA e fornitura e posa in opera di capannoni prefabbricati."		831.637.540
- spese per il funzionamento, per la pulizia dei magazzini VECA e per il servizio di facchinaggio ...	"	639.533.595
- realizzazione impianto di riscaldamento, allarme antincendio, ecc.	"	494.725.285
- fornitura e manutenzione apparecchiature elettrocontabili, macchine da scrivere, addizionatrici, ecc.	"	534.442.655
- trasporto a mezzo F.S.	"	498.660.660
- assegni di medaglie alla bandiera e coniazione di medaglie	"	50.891.900
- acquisto e riparazione di strumenti musicali	L.	59.990.580
Totale	L.	67.081.546.905
		=====

Per l'acquisto e la riparazione di abiti civili per l'Arma dei carabinieri, è stata erogata la somma di L.1.600.000.000.

Per quanto riguarda il settore casermaggio in gestione diretta per la Polizia di Stato, si segnala che è stato attuato, entro i limiti dello stanziamento di bilancio, il rinnovamento dei materiali e delle attrezzature per gli uffici, per i servizi di caserma e per gli alloggi del personale.

Si è provveduto, per quanto possibile, alle necessità con-

DISEGNI DI LEGGE E RELAZIONI - DOCUMENTI

nesse alla normale sostituzione degli oggetti più deperibili (biancheria da letto e da mensa, coperte, stoviglie, utensili per mensa e cucina) ed a far fronte agli oneri derivanti da servizi non derogabili (approvvigionamento di materiale di consumo per la pulizia dei locali, lavatura della biancheria da letto, da mensa e da cucina, tassa per lo smaltimento dei rifiuti solidi urbani, combustibile per docce).

Le relative spese ammontano a L. 18.299.626.990;

In ordine al settore casermaggio in gestione diretta ed in appalto per i carabinieri, si fa rilevare che sono state soddisfatte le principali necessità della gestione diretta relativa a tutti i reparti ed Uffici, per quanto non previsto a carico delle imprese appaltatrici del servizio di accasermaggio, e che il servizio in appalto, rinnovato per la durata di nove anni dal 1° luglio 1982, scadrà il 30 giugno 1991. A tale proposito nel corso dell'anno 1989 sono stati portati a compimento gli adempimenti propedeutici alla formazione della Commissione di studio per la stesura del nuovo capitolato d'appalto per il prossimo novennio 1991/2000.

Le relative spese ammontano a L. 28.981.936.195.

c) - Telecomunicazioni, Impianti Tecnici ed Informatica: lire 194.280.755.800 per spese telefoniche - comprese quelle per l'acquisto di centrali, concentratori ed apparecchiature occorrenti, tra l'altro, per la realizzazione di una nuova rete radiotelegrafonica e per l'attivazione del centro Elaborazione Dati di cui alla legge 1° 4.1981, n.121 - e spese telegrafiche per tutti i servizi del Ministero e dell'Arma dei carabinieri, nonché per: ampliamento della rete nazionale di trasmissione dati, acquisto di terminali elettronici, telescriventi ed apparati radio-veicolari e portatili; noleggio e manutenzione di apparecchiature varie; realizzazione e ristrutturazione di centri operativi telecomunicazioni ed impianti televisivi a circuito chiuso presso Questure ed Uffici e Comandi della Polizia di Stato; assistenza tecnico-applicativa ai sistemi del Centro Elettronico della P.S.; acquisto ed installazione di sistemi di sicurezza presso Prefetture, Questure ed Uffici della Polizia di Stato; acquisto di parti di ricambio e materiali vari, ecc..

DISEGNI DI LEGGE E RELAZIONI - DOCUMENTI

Per il raggiungimento degli obiettivi che l'Amministrazione si era già prefissata a partire dal 1981, l'attività è stata improntata, anche per il 1989, al perseguimento di due prioritarie finalità: il potenziamento quantitativo e qualitativo dei servizi di telecomunicazione di cui si avvalgono gli uffici centrali e periferici del Ministero dell'Interno e l'implementazione dei sistemi di meccanizzazione e di elaborazione elettronica di dati per consentire agli organi della Polizia di disporre di una sempre maggiore quantità di informazioni e di un loro rapido utilizzo ai fini di un proficuo assolvimento dei compiti d'istituto.

Per far fronte al pagamento dei servizi telefonici e telegrafici di cui si sono avvalsi gli uffici del Ministero e dell'Arma dei carabinieri per l'espletamento dei normali compiti e per quelli straordinari - quali le elezioni amministrative, europee e referendarie che si sono svolte nel corso del 1989 - gli impegni globali di spesa assommano a L.72.218.920.960, di cui L.56.218.920.960 per la P.S. e L.16.000.000.000 per i carabinieri.

La maggior parte delle citate spese è regolata dalle seguenti convenzioni:

- 1) - con la Società SIP, L. 49.248.985.395 per conversazioni da utenze urbane ed interurbane degli uffici periferici della Polizia di Stato e dell'Arma dei carabinieri;
- 2) - con la medesima Società, L.3.356.102.393 per l'utilizzo di circuiti urbani ed interurbani diretti;
- 3) - con l'Azienda di Stato per i servizi telefonici, L.1.014.591.767 per l'utilizzazione di circuiti diretti interurbani tra il Ministero e gli Uffici periferici;
- 4) - con il Ministero delle Poste e Telecomunicazioni, L.350.000.000 per l'utilizzazione di linee telegrafiche in "armonica" ed "aeree".

Per l'espletamento di servizi radiotelegrafonici straordinari, sono stati assunti impegni per complessive L.1.000.000.000.

DISEGNI DI LEGGE E RELAZIONI - DOCUMENTI

Le rimanenti spese di complessive L.1.249.241.405 riguardano per L.658.747.995 spese per telegrammi di Stato e posti telex e per L.590.493.410 pagamenti effettuati dagli Uffici periferici per assicurare il regolare funzionamento dei servizi di istituto.

Per l'acquisto, il noleggio, la gestione degli impianti telefonici, telegrafici, ecc., è stata impegnata la complessiva somma di L.122.061.834.980, di cui L.850.000.000 per i Carabinieri e L.121.211.834.980 per le sottonotate spese riguardanti la Pubblica Sicurezza:

- noleggi per l'utilizzazione di elaboratori ed apparati elettronici, necessari al funzionamento della banca dati di polizia e degli altri servizi meccanografici della P.S. L. 14.380.342.405
- manutenzione di macchine ed apparati elettronici di proprietà dell'Amministrazione della P.S. " 3.913.346.075
- convenzione con la Società SIP per il noleggio di linee telefoniche per i servizi di trasmissione dati di cui si avvalgono gli Uffici centrali e periferici del Ministero " 19.012.694.260
- accreditamenti alle Prefetture, sedi di zona telecomunicazioni, per la gestione e la manutenzione delle apparecchiature radiotelegrafiche della P.S. " 13.341.848.065
- lavori di adattamento e condizionamento locali " 3.947.098.605
- acquisto di terminali elettronici, di centrali telefoniche elettroniche e di centrali telegrafiche elettroniche per il potenziamento qualitativo e per una maggiore automazione delle reti di trasmissione dati della P.S. " 13.240.761.605

DISEGNI DI LEGGE E RELAZIONI - DOCUMENTI

- acquisto di varie apparecchiature telefoniche, telegrafiche ed ampliamento di centrali telefoniche	L.	4.505.516.375
- acquisto di carta per telestampanti, telescriventi, ecc.	"	765.911.930
- spese per la realizzazione di una generale rete di comunicazioni in "ponte radio" interforze	"	7.726.239.615
- acquisto di complessi televisivi a circuito chiuso, apparati radio criptofonici, portatili e autoveicolari	"	20.363.155.395
- noleggio e gestione di macchine meccanografiche, da riproduzione, ecc.	"	4.900.000.000
- acquisto di parti di ricambio, batterie, gruppi elettrogeni e materiale vario	"	6.809.792.715
- maggiori spese	"	8.305.127.435
Totale	L.	121.211.834.980
		=====

d) - Motorizzazione: L.170.625.853.975 per l'acquisto di autovetture, autobus, imbarcazioni, carbolubrificanti, ecc., per la manutenzione e l'assicurazione degli automotomezzi, per il servizio aereo, per le officine, per oneri fiscali sui prodotti petroliferi, ecc..

Parte dello stanziamento, pari a L.77.171.882.095, è stata utilizzata:

- per l'acquisto, mediante la stipulazione di n.111 contratti a trattativa privata, dei sottoelencati mezzi:
- n. 2.878 autovetture L. 47.122.731.063

DISEGNI DI LEGGE E RELAZIONI - DOCUMENTI

- n.	4 elicotteri	L.	11.399.707.450
- n.	50 minibus	"	1.490.956.235
- n.	40 natanti	"	233.699.500
- n.	64 motocicli	"	369.669.520
- n.	389 altri veicoli	"	16.414.969.130
		L.	77.031.732.898
-	revisione prezzi	"	140.150.075
	Totale	L.	77.171.882.095
			=====

Inoltre, per assicurare il servizio di manutenzione e gestione del parco automobilistico, nautico ed aereo, è stata sostenuta la spesa di L. 75.453.971.880, così distinta:

-	assicurazione	L.	9.649.803.100
-	carbolubrificanti	"	15.171.036.015
-	pneumatici	"	2.855.629.745
-	parti di ricambio	"	7.409.721.380
-	spese in economia	"	31.658.845.555
-	attrezzature per officine	"	710.393.385
-	impianti di carburante	"	20.864.950
-	impianti di lavaggio auto	"	913.066.380
-	spese per il servizio aereo e nautico	"	6.990.587.025
-	spese per riparazione	"	74.024.345
	Totale	L.	75.453.971.880
			=====

Infine, per il pagamento degli oneri fiscali sui prodotti petroliferi acquistati, sia nel corso dell'anno, sia negli anni precedenti, è stata sostenuta la spesa di L.18.000.000.000.

e) - Servizi di pulizia e di mensa e servizi di riscaldamento: lire 126.793.786.835, di cui L.41.652.842.480 per i servizi di pulizia e di mensa delle caserme e dei locali delle Questure e degli altri Uffici periferici della Polizia di Stato, L.33.340.949.935 per i servizi di pulizia degli stabili adibiti a sedi dei comandi e dei reparti dell'Arma dei carabinieri, L.31.799.994.420 per il riscaldamento dei locali in uso

DISEGNI DI LEGGE E RELAZIONI - DOCUMENTI

ad uffici e caserme della Polizia di Stato e L.20.000.000.000 per il riscaldamento delle caserme dei carabinieri.

Pur nei limiti consentiti dalle disponibilità di bilancio, l'Amministrazione ha provveduto ad assicurare il regolare funzionamento dei servizi di pulizia e di mensa negli Organismi della Polizia di Stato e ad estendere i servizi di mensa a taluni reparti della Polizia che ne erano sprovvisti.

Per i servizi di pulizia delle caserme per i carabinieri, con i fondi di bilancio disponibili, improntando la propria azione a criteri di economicità, l'Amministrazione ha soddisfatto le esigenze relative ai servizi di che trattasi, mediante appalti a ditte specializzate nel settore, ovvero in economia.

Per quanto concerne le spese di riscaldamento degli uffici e delle caserme della Polizia di Stato, si fa presente che le stesse sono state effettuate sulla base di istruzioni impartite alle Prefetture, le quali, dove l'entità delle forniture di combustibile lo ha richiesto, hanno stipulato contratti a seguito di licitazione privata o di trattativa privata; negli altri casi, gli acquisti sono stati eseguiti in economia.

In ordine al riscaldamento delle caserme dell'Arma dei carabinieri, si deve sottolineare che le relative spese sono state finanziate con appositi accreditamenti emessi a favore dei Comandi di Legione, per gli acquisti in economia, ovvero con mandati di rimborso all'Amministrazione della Difesa, per le spese anticipate dall'Arma medesima.

f) - Altri settori: L.93.810.862.092 per le seguenti spese:

- Spese d'ufficio	L.	4.949.993.690
- Spese per il servizio sanitario, ecc.	"	8.049.400.697
- Gestione mense obbligatorie di servizio	"	32.538.703.725
- Spese per il funzionamento delle Scuole e degli Istituti di istruzione e spese per corsi	"	20.173.454.738

./.

DISEGNI DI LEGGE E RELAZIONI - DOCUMENTI

- Spese per il trasporto della truppa, ecc.	"	1.999.995.000
- Spese per i servizi di polizia scientifica, stradale, di frontiera, ferroviaria e postale	"	9.074.330.005
- Assistenza morale e benessere	"	2.263.266.000
- Spese per servizi speciali di P.S., ecc.	"	<u>14.761.718.237</u>
Totale	L.	<u>93.810.862.092</u>
		=====

Dei predetti settori, particolare menzione merita quello dell'istruzione del personale; la complessa attività svolta al riguardo è stata mirata a dare sempre più concreta attuazione a tutto il complesso di norme finalizzate all'immissione in servizio di personale, la cui formazione si ispiri, per presupposti e risultati, alla filosofia della legge di riforma.

Accanto all'organizzazione di molteplici corsi di istruzione, ai fini del ripianamento degli organici, è stato dato notevole impulso al settore della specializzazione, addestramento, qualificazione ed aggiornamento, con lo svolgimento di numerosi corsi ed attività seminariali: complessivamente, sono stati tenuti 205 corsi.

g) - Motorizzazione, Armi e Munizioni, Equipaggiamento, Polizia Scientifica, Polizia Stradale, Informatica, Telecomunicazioni ed Infrastrutture per l'attuazione delle misure previste dall'art.1 della legge n.521 del 5 dicembre 1988: L.30.000.000.000 per il finanziamento, a carico del cap. 2779, di un piano di interventi straordinari, a decorrere dal 1988 e sino al 1992, finalizzato al potenziamento ed all'ammodernamento delle strutture e delle dotazioni della Polizia di Stato, dell'Arma dei carabinieri, del Corpo della guardia di finanza, del Corpo degli agenti di custodia e del Corpo forestale dello Stato, nel quadro del coordinamento e della pianificazione di cui all'art.6 della legge 1° aprile 1981, n. 121.

Lo stanziamento di L.30.000.000.000 è stato così utilizzato:

- quanto a L. 25.998.584.990 per le spese, le infrastrutture ed i mezzi tecnico-logistici indicati nei prescritti piani di potenziamento ed ammodernamento tecnologico della Polizia di Stato, dell'Arma dei cara-

./.

DISEGNI DI LEGGE E RELAZIONI - DOCUMENTI

binieri, della Guardia di finanza, del Corpo degli agenti di custodia e del Corpo forestale dello Stato, determinati con D.M. n.1070/M/16 del 13 aprile 1989 e modificati con DD.MM. del 12 luglio 1989, del 27 ottobre 1989 e del 21 dicembre 1989;

- quanto a L.1.415.010 per le spese di funzionamento della Commissione prevista dall'art.3 della legge 521/88;
- quanto a L.4.000.000.000 per lo storno effettuato ai sensi del 5° comma dell'art. 1 della citata legge 521.

Per l'attuazione degli anzidetti "piani", sono stati emessi n.41 provvedimenti d'impegno distinti come appresso:

- n. 21 per la Polizia di Stato (L. 8.999.179.065);
- n. 6 per i Carabinieri (L. 9.000.876.040);
- n. 4 per la Guardia di Finanza (L. 3.999.392.175);
- n. 8 per gli Agenti di Custodia (L. 1.999.721.620);
- n. 2 per la Forestale (L. 1.999.416.090).

Con tali provvedimenti - con i quali è stata impegnata la spesa complessiva di L. 25.998.584.990 - sono stati approvati n.28 contratti (24 a trattativa privata, 3 a licitazione privata e 1 mediante la forma dell'appalto-concorso) ed autorizzati oneri per revisione prezzi e differenza I.V.A. su contratti già conclusi (n.13 provvedimenti).

La realizzazione delle opere, delle infrastrutture, dei mezzi tecnico-logistici e di quant'altro previsto dai "piani" - descritti, distintamente per ciascuna delle cinque Forze di Polizia e per ogni settore, nell'allegato G - è in corso.

Lo storno di L. 4.000.000.000 è stato effettuato - giusta il decreto del Ministro del Tesoro n. 118206 del 14 marzo 1989, registrato alla Corte dei Conti il 24 marzo 1989 (registro n. 10 Tesoro - foglio n.107) - a favore del capitolo 1084 dello stato di previsione di questo Ministero.

DISEGNI DI LEGGE E RELAZIONI - DOCUMENTI

Le spese di funzionamento della Commissione si riferiscono, per L.318.305, a materiale di cancelleria (n.1 provvedimento) e, per L.1.096.705, a gettoni di presenza (n.4 provvedimenti).

L'importo di L.28.735.659.000 - indicato, per il capitolo in esame, nel conto consuntivo - risulta dal seguente conteggio:

- spese previste dai "piani"	L.	25.998.584.990
- spese per il funzionamento della Commissione	"	1.415.010
- residui passivi perenti reiscritti	"	2.735.659.000
Totale	L.	28.735.659.000
		=====

Per l'anzidetta categoria IV, i residui passivi, ammontanti, come detto avanti, a L.365.214.952.009, si riferiscono: a forniture effettuate o da effettuare nel corrente esercizio; ad ordinativi diretti trasportati; a saldi da corrispondere su presentazione, da parte dei funzionari delegati che hanno erogato le anticipazioni contrattualmente previste, dei prescritti rendiconti; a somme da liquidare dopo il controllo e la contabilizzazione (anche ai fini dell'applicazione di penalità per ritardare consegne) delle fatture delle ditte fornitrici, in base a contratti nazionali, di materiali prelevati dagli Autocentri, ecc.

Le economie di bilancio ammontano, per la categoria di che trattasi, a L. 1.148.642.706 (corrispondenti allo 0,02 degli stanziamenti), importo nel quale è compreso quello di L.500.000.000 destinato all'acquisto, manutenzione e gestione di strumenti per l'accertamento del tasso alcoolimetrico di conducenti di veicoli, che non è stato possibile utilizzare stante che al 31 dicembre 1989, non risultava ancora emanato il decreto interministeriale al riguardo previsto dalla legge 18 marzo 1988, n.111.

- Ctg. V - Trasferimenti:

Delle spese di questa categoria, ammontanti a L.46.362.733.521 - di cui L. 44.742.569.213 pagate e L. 1.620.164.308 da pagare - si ritiene opportuno evidenziare quelle riguardanti il cap.

DISEGNI DI LEGGE E RELAZIONI - DOCUMENTI

2804, concernente la corresponsione dell'equo indennizzo al personale della Polizia di Stato, ed il cap. 2831, inerente alle speciali elargizioni ed ai contributi funerari previsti dalla legge 13.8.1980, n.466.

Sul citato capitolo 2804, sono state impegnate, complessivamente, L.33.498.380.890, pari al fabbisogno di spesa previsto a seguito del riconoscimento di tale beneficio a favore di n. 10.214 appartenenti alla Polizia di Stato.

Sul cap. 2831, sono state impegnate, complessivamente, L.2.332.500.000, per le elargizioni di cui ai sottototati provvedimenti:

- n. 14 decreti a favore dei famigliari degli appartenenti alle Forze dell'Ordine deceduti "Vittime del dovere"; ai sensi della legge 13.8.1980, n.466;
- n. 1 decreti in favore di dipendenti appartenenti alle Forze di Polizia collocati in congedo per infermità contratta nelle circostanze ed alle condizioni previste dall'art.3 della legge precitata;
- n. 11 decreti in favore delle famiglie dei dipendenti della Polizia di Stato deceduti per diretto effetto di ferite o lesioni causate da eventi di natura violenta, riportate nell'adempimento del servizio, ai sensi della legge 3.6.1981, n. 308;
- n. 257 decreti relativi ai contributi funerari previsti dall'articolo 8 della richiamata legge n. 466/1980.

Le economie di bilancio ammontano, per questa categoria, a L.153.144.479 e corrispondono allo 0,33% degli stanziamenti.

- Ctg. VII - Poste correttive e compensative delle entrate:

Le spese di questa categoria ammontano a L.14.100.000.000, delle quali:

- L.10.000.000.000 per anticipazioni ai reparti od uffici della Polizia

DISEGNI DI LEGGE E RELAZIONI - DOCUMENTI

di Stato, nonchè agli istituti di istruzione e di formazione professionale del personale della Polizia di Stato per provvedere alle momentanee deficienze di fondi rispetto ai periodici accreditamenti sui vari capitoli di spesa. La somma predetta è stata accreditata alle Prefetture per le suddette finalità. Alla chiusura dell'esercizio finanziario, le somme erogate sono state versate sul corrispondente capitolo di entrata n. 3773;

- L.4.100.000.000 per i rimborsi ai contravventori di somme indebitamente o irregolarmente versate per infrazioni alle norme sulla circolazione stradale e sul divieto di fumare in determinati locali e su mezzi di trasporto pubblico.
- Ctg. IX - Somme non attribuibili:

Per la categoria in esame, sono previsti i sottonotati capitoli:

- Cap. 2981 - "Fondo a disposizione per eventuali deficienze dei capitoli relativi all'Amministrazione della Pubblica Sicurezza" con lo stanziamento iniziale di £.10.500.000.000, che è stato ripartito tra i capitoli della categoria "Acquisto di beni e servizi" dell'Amministrazione della P.S., indicati nell'apposito elenco allegato alla tabella n.8 concernente lo stato di previsione della spesa di questo Ministero;
- Cap.2982 - "Spese per liti, arbitraggi, risarcimenti ed accessori", la cui dotazione finale ha raggiunto l'importo di £.2.900.527.000.

Per quanto riguarda le spese della Rubrica 5 "Protezione Civile e Servizi Antincendi" si riportano qui di seguito i risultati della gestione del bilancio 1989. Detta rubrica ha avuto uno stanziamento iniziale di competenza di L.1.032.858.800.000; nel corso dell'anno tale stanziamento è stato aumentato di L.54.206.515.000=.

Le risultanze per ciascuna categoria di spesa sono sotto elencate:

- Ctg. II - Personale in attività di servizio:

Capp.: 3001 - 3002 - 3003 - 3004 - 3005 - 3006 - 3007 - 3008 - 3009
3010 - 3011 - 3012 - 3015 - 3016 - 3020 - 3021.

I capitoli suddetti riguardano le competenze fisse ed accessorie spettanti al personale del Corpo Nazionale dei Vigili del Fuoco.

Gli impegni assunti sono pari a L. 798.722.089.237= di cui L. 730.004.826.163= già liquidate e L. 68.717.263.074= da pagare a saldo di ritenute o di competenze.

Le unità in servizio durante l'anno 1989 sono state numero 22.375= compresi i dirigenti e il personale di supporto.

Nel corso del 1989 hanno cessato di prestare servizio 583 unità e sono stati assunti 90 operai di 3° e 4° livello dei ruoli di supporto tecnico, in attuazione della legge n. 444 del 22 agosto 1985.

Il costo unitario medio globale pro-capite (Vigili del Fuoco, personale di supporto tecnico, amministrativo contabile e dirigenti), è di L. 35.500.000=.

Lo stanziamento iniziale del capitolo 3006 è stato di Lire 26.020.000.000= ed è stato aumentato di L. 7.851.700.000= assegnate dal Dipartimento della Protezione Civile per fronteggiare gli eventi calamitosi verificatisi nel corso dell'anno.

Sono stati richiamati per 20 giorni circa 22.000 vigili volontari discontinui.

Per quanto riguarda il capitolo 3007 è stata apportata una variazione diminutiva di L. 328.000.000= per la riduzione del contingente dei vigili di leva. Successivamente, l'applicazione del Decreto del Ministero della Difesa dell'1.6.89 ha reso necessaria una variazione di Lire 300.000.000= per far fronte alla maggiore spesa dovuta all'aumento delle paghe giornaliere ai vigili ausiliari di leva.

DISEGNI DI LEGGE E RELAZIONI - DOCUMENTI

Il complessivo importo di L. 6.490.000.000= del Cap. 3002 risultante dallo stanziamento iniziale di bilancio e dalle successive variazioni concesse, ha consentito di provvedere, ai sensi del D.P.R. 269/87, art. 98, al pagamento dei compensi per lavoro straordinario a favore di complessive 2.224 unità di personale delle carriere del ruolo tecnico antincendi del Corpo Nazionale dei Vigili del Fuoco, compreso quello avente qualifica dirigenziale, e quello delle carriere di supporto tecnico, amministrativo e contabile.

La dotazione del Cap. 3008 di L. 44.790.000.000 (stanziamento iniziale e variazioni) ha consentito la totale copertura dell'onere relativo alle prestazioni di lavoro straordinario rese da 20.867 unità del Corpo Nazionale dei Vigili del Fuoco sia per assicurare i normali turni di servizio sia per sopperire alle varie emergenze in occasione di incendi bo schivi ed eccezionali eventi atmosferici.

- Ctg. III^ - Personale in quiescenza

Cap. 3121 - 3122

Trattasi di spese obbligatorie relative alle concessioni di trattamenti provvisori di pensione e di liquidazioni di indennità una tantum.

Sono state impegnate complessivamente L. 69.502.884= di cui L.19.448.087= pagate e L. 50.054.797= rimaste da pagare.

- Ctg. IV^ - Acquisto di beni e servizi

Capp.: 3131 - 3132 - 3133 - 3134 - 3135 - 3136 - 3137 - 3138 - 3139 -
3140 - 3141 - 3142 - 3143 - 3144 - 3145 - 3146 - 3147 - 3148 -
3149 - 3150 - 3151 - 3152 - 3153 - 3154 - 3155 - 3156 - 3157 -

- 3162 - 3163 - 3164 - 3165 - 3166 - 3167.

Come disposto dal D.L. 201 del 29.5.89 gli stanziamenti dei capitoli di questa categoria sono stati ridotti del 2%.

Sono stati assunti impegni per complessive L. 264.496.342.912= di cui L. 108.477.293.135= già pagate.

- 1) Acquisto di materiale tecnico e di quello destinato alle officine ed ai laboratori, acquisto, manutenzione, riparazioni, gestioni dei macchinari automezzi, natanti, aeromobili destinati ai servizi antincendi e di protezione civile.

Per quanto riguarda il capitolo 3148 la spesa di gestione del parco automezzi è stata di L. 26.000.000.000= di cui 2 miliardi utilizzati per la campagna estiva antincendi e per i rifornimenti idrici alle popolazioni.

Si è provveduto all'acquisto, tramite trattativa privata, del seguente macchinario: n. 50 Autovetture Uno diesel, n. 14 carrelli per macchine operatrici, n. 30 Autofurgoni Fiorino, n. 20 mezzi fuori strada tipo campagnola, n. 5 Autobus, n.3 Autovetture Croma, n. 7 cambi automatici, n.20 Autofurgoni, n.9 apripista FD5, n. 12 gruppi modulari, n. 12 autovetture 4x4.

Sono state acquistate inoltre 15 autobotti con lo stanziamento previsto dall'ordinanza del Dipartimento della Protezione Civile n. 368 del 27.4.1989.

DISEGNI DI LEGGE E RELAZIONI - DOCUMENTI

Il fondo previsto dal D.M. 12.12.1988 per il potenziamento e il rinnovo delle Colonne Mobili Regionali dei Vigili del Fuoco è stato utilizzato, in conformità ai programmi, per l'acquisto di 7 autobotti scarrabili, 5 Autogru da 30 T, n. 33 Autofurgoni operativi, n. 38 autocarri 4x4, n.6 ri morchi allestiti a cucina mobile con due trattori.

Sono stati stipulati complessivamente i seguenti contratti:

- trattativa privata	31
- atti aggiuntivi	1
- lavori in economia	13
- Convenzione con il Registro Aeronautico Italiano	1

Lo stanziamento del Cap. 3149 di L. 10.900.000.000= comprensivo della variazione di L. 500.000.000= è stato utilizzato nella misura del 50% per le spese di manutenzione e si è quindi verificata una contrazione degli acquisti programmati.

Lo stanziamento di L. 44.100.000.000=, disposto dalla legge 197/85 (capitolo 3167) è stato interamente utilizzato per l'acquisto di: n. 32 autopompeserbatoio, n. 57 autobottipompa, n. 39 autofurgoni polisoccorso, n. 19 autolettighe e n. 32 serie di attrezzature ginniche.

Sono stati stipulati i seguenti contratti:

- trattativa privata	23
- cottimo fiduciario	3
- atti aggiuntivi	6
- appalto concorso	4

La più volte segnalata carenza di fondi del capitolo 3162 non ha consentito una organica programmazione e quindi l'attuazione di piani di potenziamento e ristrutturazione dei servizi di telecomunicazioni del Corpo Nazionale dei Vigili del Fuoco.

I fondi disponibili sono stati impegnati per la quasi totalità per l'approvvigionamento diretto di apparecchiature indispensabili al mantenimento di un minimo livello del servizio.

Sono stati quindi acquistati centralini telefonici per nuove sedi di servizio ed un minimo ricambio di apparecchiature non più riparabili o decisamente obsolete.

Parte consistente dello scarso stanziamento è stata impegnata analogamente per la manutenzione degli impianti fissi della rete radio del Corpo Nazionale dei Vigili del Fuoco.

La iniziale disponibilità del Capitolo 3165 è stata nel corso dell'anno ridotta di L. 1.656.000.000= con uno storno resosi necessario per far fronte ad un imprevisto ed improcrastinabile acquisto di automezzi e per effetto della nota riduzione del 2%.

Compatibilmente con le risorse si è proseguito nell'estensione dell'automazione delle procedure presso i Comandi Provinciali, oltre due terzi dei quali risultano oggi forniti dei mezzi e delle conoscenze informatiche previste dal progetto generale a suo tempo concordato con il Dipartimento della Funzione Pubblica.

Per il raggiungimento di quanto sopra sono stati avviati acquisti di elaboratori per i CED regionali attualmente in fase di collaudo, avvia

ti contratti di assistenza sistemistica e acquistato nuovo Software.

2) Acquisto vestiario equipaggiamento e casermaggio -

Con lo stanziamento di L. 23.060.000.000 del Cap. 3145 si è potuto continuare solo parzialmente il turn-over dei capi più deteriorabili (stivali, biancheria intima, camicie) e non è stato possibile dare attuazione al programma di miglioramento tecnologico dell'equipaggiamento dei Vigili del Fuoco.

Sono stati stipulati i seguenti contratti:

- Licitazione privata	116
- Trattativa privata	5
- Lavori in economia	14

Lo stanziamento di L. 8.056.000.000= del capitolo 3147 è stato appena sufficiente per l'ordinaria manutenzione e, pertanto, non si è potuto provvedere all'arredo delle nuove sedi di servizio e dei nuovi distaccamenti. Inoltre si è dovuto ulteriormente differire il rinnovo di arredi non più utilizzabili.

3) Spese per l'accasermamento -

Lo stanziamento di L. 686.000.000= del cap. 3133 è stato utilizzato per provvedere al rinnovo di 10 contratti di locazione e all'aggiornamento di 10 canoni relativi agli immobili sede degli Ispettorati Regionali ed Interregionali dei Vigili del fuoco oltre che per il pagamento degli oneri accessori relativi ai predetti locali.

Con lo stanziamento di L. 3.600.000.000= del Cap. 3134 si è provveduto a eseguire lavori di ristrutturazione nel compendio di Roma-Capannelle (Scuole Centrali Antincendi e Centro Studi ed Esperienze) ed in particolare:

- per il Magazzino Centrale: realizzazione di uffici e servizi igienici e ristrutturazione dei locali del piano interrato;
- ristrutturazione del castello di manovra e di una palazzina adibita a Scuola Allievi Vigili volontari Ausiliari delle Scuole Centrali Antincendi.

Con lo stanziamento del capitolo 3136 che dovrebbe essere utilizzato per la manutenzione di circa 670 complessi immobiliari, si è provveduto, data l'esiguità dello stesso, all'esecuzione di interventi prioritari ed improcrastinabili presso alcune sedi di servizio.

4) Spese di Protezione Civile e spese per i Centri Assistenziali di Pronto Intervento -

Lo stanziamento del capitolo 3166 pari a L. 1.960.000.000 è stato utilizzato per l'acquisto delle attrezzature per Sale Operative delle Prefetture, per la gestione del sistema informatico denominato "Mercurio" nonché per lo svolgimento di esercitazioni di Protezione Civile.

Con lo stanziamento del capitolo 3151 sono stati acquistati 143 containers.

Sul capitolo 3157 sono state impegnate L. 9.754.368.287 per l'acquisto di 72 padiglioni mobili per servizi igienici, 70 serie di componenti elet-

trici per il riscaldamento e l'illuminazione di tende da campo, 5 automezzi, 10 gruppi elettrogeni, 624 tende da campo.

Altre spese per beni e servizi derivano dallo svolgimento dell'attività didattica del C.N.VV.F., capitolo 3138, che nel 1989 si è sviluppata in 148 corsi articolati in corsi basilari, specializzazione e aggiornamento, con la partecipazione complessiva di n. 3071 unità, assicurando così una maggiore professionalità nell'espletamento dei servizi di istituito da parte del personale.

Nel corso del 1989 nel Centro Polifunzionale e Sperimentale di Montelibretti sono stati realizzati alcuni impianti tecnici per l'addestramento professionale dei vigili, ma non è stato possibile completarli tutti per la carenza dei fondi assegnati con finanziamento straordinario previsto con Legge 13 maggio 1985 n. 197.

L'attività formativa regionale, che consiste nella realizzazione in sede locale di pacchetti formativi preconfezionati al centro, ha avuto un considerevole incremento in linea a quanto era stato programmato.

Per quanto riguarda le iniziative connesse alle prossime scadenze di integrazione comunitaria, sono stati realizzati seminari e corsi specialistici nel settore di prevenzione incendi nonché scambi di conoscenza e di esperienze nel settore di protezione civile.

Per le attrezzature per le sedi didattiche è stata sostenuta una spesa di L. 1.500.000.000.

Categoria V - Trasferimenti

Capp.: 3251 - 3252 - 3253 - 3254 - 3255 - 3256 - 3257

Gli impegni sono stati di L. 4.884.921.025 di cui L. 3.359.734.045= già liquidate.

Per la liquidazione dell'equo indennizzo, Cap. 3255, sono stati emessi 519 ordinativi diretti impegnando complessivamente L. 2.314.252.860.

Categoria VII Poste correttive e compensative delle entrate

Cap. 3281

Lo stanziamento sul capitolo 3281 non è stato utilizzato

Categoria X Beni ed opere immobiliari a carico diretto dello Stato

Capitolo 7601

Lo stanziamento di L. 1.000.000.000 è stato interamente utilizzato per provvedere ai seguenti lavori:

- Costruzione di copertura mobile per la piscina del Comando Provinciale dei Vigili del Fuoco di Modena -
- Costruzione di campo polivalente presso il distaccamento Falconara Marittima -
- realizzazione di una passerella per accesso alla palestra del Comando Provinciale dei Vigili del Fuoco di Livorno -
- sistemazione area esterna e sottofondo di impianto sportivo presso il Comando Provinciale dei Vigili del Fuoco di Oristano.

- Sezione VII - "Azione ed interventi nel campo delle abitazioni".

- Categoria XII - Trasferimenti

Lo stanziamento dell'unico capitolo (7531) di questa categoria trae origine dalla legge 18.12.1964, n.1413, la quale prevede - tra altre provvidenze - la concessione a favore degli II.AA.CC.PP. territorialmente competenti, da parte del Ministero dell'Interno, di un contributo annuo di f.100.000.000 per 35 anni, pari a f.3.500.000.000, per la realizzazione di un programma costruttivo di alloggi da cedere in locazione ad ufficiali e sottufficiali in servizio effettivo, o in servizio continuativo, del disciolto Corpo delle Guardie di P.S..

Il programma a suo tempo previsto (n.14 sedi, per un totale di 457 alloggi), a causa delle difficoltà incontrate per il reperimento delle aree e della lievitazione dei costi, è stato via via ridotto a 8 sedi, per complessivi 179 alloggi.

Il contributo annuo di f.99.959.000 è previsto fino al 1999.

Circa i pagamenti, si fa presente che essi possono aver luogo solo su formale richiesta della Cassa Depositi e Prestiti.

- Sezione VIII - "Azione ed interventi nel campo sociale.

In detto raggruppamento di oneri figurano il cap.1204 iscritto in memoria alla Rubrica 1, in minima parte le spese iscritte nella Rubrica 2 "Amministrazione Civile" e tutte quelle relative alla Rubrica 7 "Servizi Civili".

Le spese della Rubrica 2 relative a questa categoria, ammontanti a f.5.862.575.985, per la maggior parte riguardano il contributo ai Comuni delle zone terremotate della Sicilia per la fornitura dell'energia elettrica per usi domestici alle famiglie alloggiate nelle baracche

DISEGNI DI LEGGE E RELAZIONI - DOCUMENTI

pari a f.3.200.000.000 (cap.1580), la differenza di f.2.662.575.985 concerne le somme erogate al comune di Pozzuoli per il trattamento economico del personale assunto per assicurare al complesso Monteruscello l'espletamento dei necessari servizi pubblici locali.

Alla fine dell'esercizio, nella Categoria V, sono stati conservati a residui f.200.000.000, dovuti al prolisso iter amministrativo previsto per il pagamento al Ministero del Tesoro - Cassa Pensioni Dipendenti Enti Locali - degli oneri previdenziali per il personale municipale ex coloniale assegnato in servizio presso gli enti locali.

Per quanto concerne la Rubrica 7, i relativi stanziamenti sono stati tutti impegnati raggiungendo, in tal modo le finalità per le quali gli stessi sono stati istituiti; la formazione di consistenti residui è dovuta al ritardo notevolissimo subito dal provvedimento legislativo concernente l'assestamento del bilancio dello Stato per l'anno finanziario 1989.

- Categoria IV - "Acquisto di beni e servizi"

(Capitoli 4232 - 4233 - 4236 - 4237 - 4238 - 4239)

Per quanto concerne i capitoli compresi nella predetta categoria, meritano qualche nota di commento i seguenti capitoli:

4236: i residui ammontanti a circa Lire 233 milioni sono dovuti, per la maggior parte, all'assunzione di impegni nei confronti dell'Istituto Poligrafico dello Stato, mentre Lire 77.000.000= riguardano ordinativi diretti trasportati;

4237: i residui ammontano a circa Lire 434.000.000= e si riferiscono prevalentemente alle convenzioni stipulate negli anni 1987 - 1988 - 1989, agli impegni assunti per consentire la realizzazione delle riunioni

./.

DISEGNI DI LEGGE E RELAZIONI - DOCUMENTI

periodiche di gruppi di studio e di lavoro e, in particolare, al completamento del vasto programma riguardante l'effettuazione degli "Stages di orientamento" la cui concreta realizzazione avviene con l'ausilio degli Enti Locali, Comunità ad Associazioni che operano nel campo sociale;

4239: i residui per circa Lire 13.393 milioni si riferiscono a impegni contrattuali con strutture alberghiere di Roma e Latina e per la gestione dei Centri Assist. Profughi Stranieri di Capua e Latina, assunti nel corso dell'anno, per i quali non è stato possibile entro i termini di legge effettuare i relativi pagamenti, per la maggior parte dei quali è stato provveduto nel 1° semestre dell'esercizio in corso.

Categoria V - Trasferimenti

(Capitoli 4283 - 4286 - 4287 - 4288 - 4289 - 4290 - 4291 - 4293 - 4294 - 4296 - 4297 - 4299)

Per quanto riguarda la suddetta categoria meritano una nota di commento i seguenti capitoli:

4283: i residui per Lire 19.200 milioni si riferiscono agli impegni assunti nel mese di dicembre 1989: i pagamenti relativi sono stati effettuati in data 9 marzo 1990. Nel corrente esercizio finanziario saranno altresì pagate le somme relative alla competenza 1990.

4288 - 4289 - 4290: i residui per lire 4.206.812 milioni, complessivamente, trovano in parte la loro spiegazione nei meccanismi con cui avvengono i pagamenti che prevedono un sistema di anticipazioni da parte del Ministero, ed in parte al gran numero di ordinativi diretti che sono stati trasportati al 1° gennaio 1990.

DISEGNI DI LEGGE E RELAZIONI - DOCUMENTI

L'importo degli ordinativi trasportati ammonta a complessive Lire 767.842 milioni;

4291: i residui di Lire 3.000.000.000= si riferiscono all'impegno assunto nel mese di dicembre 1989. I pagamenti relativi saranno effettuati probabilmente nell'esercizio 1990.

4293: la consistenza di circa 134 milioni di residui è stata determinata, in parte, dagli impegni assunti negli anni precedenti riguardanti, soprattutto, la partecipazione finanziaria della Direzione Generale Servizi Civili ad iniziative culturali promosse da associazioni ed enti che operano nel campo sociale, quali:

- Associazione FE.DRO	L. 15.000.000=
- Enti Locali vari	L. 25.000.000=
- Scuola Superiore Servizio Sociale di Parma	L. 7.000.000=
- Istituto Internaz. Diritto Umanitario	L. 8.000.000=
- Istituto Superiore Assistenti Sociali	L. 18.000.000=

ed in parte dai titoli di spesa trasportati:

- Fondazione E. Zancan	L. 25.000.000=
------------------------	----------------

4294: i residui presenti per circa 63 milioni sono da riferire ad ordinativi diretti trasportati;

4296: i residui per Lire 345 milioni si riferiscono ad impegni assunti nel mese di dicembre 1989 dovuti, per la maggior parte, alle avversità atmosferiche verificatesi nello stesso periodo;

DISEGNI DI LEGGE E RELAZIONI - DOCUMENTI

4297: i residui di complessive Lire 308.000.000= si riferiscono per lire 208.000.000= a impegni assunti nel mese di dicembre 1989 e per lire 100.000.000= ad ordinativi diretti trasportati;

4299: i residui di Lire 100.000.000= si riferiscono all'impegno assunto nel mese di novembre 1988 nei confronti del Servizio Sociale Internazionale per l'assistenza che il predetto ente svolge a favore dei connazionali rimpatriati, come da convenzione 0193 del 4 novembre 1988 approvata con D.M. n.7773/50 del 7 novembre 1988. La liquidazione è avvenuta nel primo trimestre 1990.

Della Sezione VIII fa parte anche il capitolo 7231 iscritto nella Rubrica 2, Titolo II, Categoria XII.

I fondi iscritti al suddetto capitolo derivano dai proventi netti della gestione della Casa da gioco di Campione d'Italia e vengono utilizzati per l'erogazione dei contributi a favore di Comuni e Province, per la realizzazione di opere pubbliche, ovvero per la destinazione ad altri enti pubblici operanti nell'ambito del territorio comunale e provinciale per il conseguimento dei fini istituzionali.

Complessivamente su detto capitolo sono state erogate £.35.486.365.000, di cui £.26.073.000.000 in conto competenze e £.9.413.365.000 in conto residui.

Alla fine dell'esercizio è stata conservata a residui la somma di £.23.470.313.000. La conservazione a residui di detti fondi è dovuta alla mancata trasmissione da parte degli enti locali della documentazione necessaria per la concessione dei contributi nonché per ordinativi diretti non riscossi nel corso dell'esercizio e, pertanto, trasportati.

- Sezione XI "Interventi a favore della finanza regionale e locale".

Gli stanziamenti che compongono tale raggruppamento di capitoli riguardano soltanto alcune spese iscritte nella Rubrica 2 "Amministrazione Civile". Per quanto riguarda la Categoria IV "Acquisto di beni e servizi", sono stati erogati fondi per complessive f.932.518.565, di cui f.407.665.045 in conto competenza e f.524.853.520 in conto residui per spese relative al finanziamento di un programma di ricerca per la rilevazione del livello di prestazione dei pubblici servizi locali.

Alla fine dell'esercizio, nella categoria IV sono stati conservati a residui f.556.115.285 dovuti al lungo iter amministrativo per i contratti dello Stato e per ordinativi diretti non riscossi nel corso dell'esercizio.

Per la Categoria V "Trasferimenti", sono stati erogati fondi per f.24.815.311.757.410, di cui lire 23.788.562.289.745 in conto competenza e f.1.026.749.467.665 in conto residui. Gli stanziamenti che compongono tale raggruppamento di capitoli riguardano, per la maggior parte, il concorso dello Stato per il finanziamento dei bilanci comunali e provinciali, il rimborso alle Province, ai Comuni e loro consorzi, alle Comunità Montane e alle Aziende Municipalizzate degli oneri relativi al trattamento economico dei giovani occupati, nonché il contributo ai Comuni per l'esercizio delle funzioni di carattere assistenziale del soppresso Ente Nazionale per l'Assistenza alla gente di mare, per il soccorso e l'assistenza delle vittime del delitto e per lo svolgimento delle funzioni assistenziali già svolte dall'INAIL.

Sono da menzionare anche il pagamento del fondo ordinario per il finanziamento delle Comunità Montane ed il pagamento del fondo perequativo per i Comuni e le Province.

DISEGNI DI LEGGE E RELAZIONI - DOCUMENTI

Infine, sono da tener presente i contributi straordinari per i Comuni di Palermo e Roma, nonché quello annuo a favore di quest'ultimo; il pagamento del fondo da ripartire tra il Comune e la Provincia di Napoli; il rimborso alle Province, ai Comuni e loro Consorzi nonché alle Comunità Montane degli oneri da sostenere per il trattamento economico del personale immesso nei ruoli speciali ad esaurimento.

Sul capitolo 1590 relativo al concorso dello Stato per il finanziamento dei bilanci comunali e provinciali sono stati erogati fondi per complessive £.17.073.433.408.540, di cui £.16.289.823.376.235 in conto competenza e £.783.610.032.305 in conto residui.

Dette erogazioni sono state disposte sulla base di precise disposizioni di legge.

Alla fine dell'esercizio è stata conservata a residui la somma complessiva di lire 1.543.414.390.865 di cui lire 773.465.631.480 relative al capitolo 1590. La conservazione a residui di detti fondi è dovuta alla mancata trasmissione da parte degli enti locali della documentazione necessaria per la concessione del finanziamento e per ordinativi diretti non riscossi nel corso dell'esercizio.

Della Sezione XI fa anche parte il Titolo II della Rubrica 2[^] - Categoria XII -. Complessivamente su questa Categoria sono stati erogati fondi per £.9.527.853.043.840, di cui lire 9.358.397.157.345 in conto competenza e £.169.455.886.495 in conto residui per il fondo per lo sviluppo degli investimenti dei Comuni, Province e Comunità Montane.

Alla fine dell'esercizio è stata conservata a residui la somma di £.1.544.958.565.795. La conservazione a residui di detti fondi è dovuta alla mancata trasmissione da parte degli enti locali della documentazione necessaria.

FONDO EDIFICI DI CULTO

Trattasi di Azienda prettamente patrimoniale mirante principalmente alla conservazione, restauro, tutela e valorizzazione degli edifici di culto appartenenti al fondo stesso, istituita con legge 20 maggio 1985, n.222.

La citata legge ha posto carico del bilancio del F.E.C. in aggiunta a quanto sopra indicato, ulteriori spese quali l'erogazione di:

- assegni vitalizi al clero che faceva parte delle Cappelle palatine di Milano, Firenze e Napoli nonché al clero del Pantheon di Roma;
- assegni di quiescenza al personale già dei ruoli del Fondo Culto e dei benefici vacanti ex economali;
- alcuni diritti reali quali censi, livello e canoni anche questi provenienti dalle cessate Aziende di Culto.

DISEGNI DI LEGGE E RELAZIONI - DOCUMENTI

Per l'analisi dei dati consuntivi relativi all'anno finanziario 1989 si fa presente che:

a) le risultanze attinenti alle entrate sono:

alla categoria II per contributo dovuto dal Tesoro risulta una entrata accertata di £. 3.500.000.000, interamente riscossa;

alla categoria III per entrate derivanti da rendite di valori mobiliari, da fondi rustici ed urbani, da annualità diverse e frutti di capitali risultano accertate £. 1.024.920.046 in conto competenza e £. 671.512.591 in conto residui delle quali rimosse £. 732.671.578 in conto competenza e £. 386.480.685 in conto residui;

alla categoria V per avanzo di gestione e recuperi e proventi diversi risultano accertate £. 2.439.242.663 in conto competenza e £. 17.663.120 in conto residui, somme quasi interamente rimosse ad eccezione di £. 4.276.398, che vanno ai residui;

alla categoria VI per vendita di beni patrimoniali la somma accertata è di £. 130.980.840 delle quali £. 36.800.000 in conto residui: i residui sono stati interamente rimossi, mentre dell'accertamento della competenza vanno a residui £. 33.000.000, essendo state rimosse solo £. 61.180.840;

b) le risultanze attinenti alle spese sono:

alla categoria I: Spese per il personale.

Le somme impegnate ammontano a £. 34.770.740 delle quali erogate £. 34.568.223. Sono state pagate inoltre £. 642.647 in conto residui. L'erogazione per stipendi a n° 3 salariati addetti alla Cappella Palatina di Napoli ammontano a £. 33.000.000, con una spesa media pro-capite di £. 11.000.000;

alla categoria II: Spese per il personale in quiescenza.

La somma impegnata ammonta a £. 75.870.000 della quale £. 66.094.740 erogate. In conto residui sono state pagate £. 9.293.600. La spesa media globale (£. 75.388.340) pro-capite risulta £. 6.282.361;

DISEGNI DI LEGGE E RELAZIONI - DOCUMENTI

alla categoria III: Acquisto di beni e servizi.

Le somme impegnate sono f. 379.835.120 delle quali pagate f. 185.072.715. In conto residui sono state inoltre pagate f. 296.731.805.

Da una analisi dettagliata della spesa iscritta in questa categoria emerge che per gettoni di presenza ai n° 9 componenti del Consiglio di Amministrazione, aventi diritto al compenso, l'erogazione è stata di f. 2.782.240, con un costo medio pro-capite di f. 309.137; per affrancare la corrispondenza non soggetta a franchigia si sono spese f. 4.000.000; per manutenzione ed adattamento di locali adibiti ad uffici la somma impegnata è stata di f. 952.000 interamente pagata, in conto residui sono state pagate f. 72.719.280; per gli automezzi risultano impegnate f. 9.829.270 interamente pagate; per le spese d'ufficio, di stampa e di cancelleria sono state impegnate f. 54.990.940 delle quali erogate f. 43.318.620, sono state pagate in conto residui f. 15.507.750. Con le spese anzidette si è provveduto all'acquisto di carta, stampati ed oggetti di cancelleria, alle spese telefoniche ed alla manutenzione di macchine da scrivere, da calcolo e fotocopiatrici. Particolare attenzione merita nel contesto di cui trattasi il capitolo relativo alle spese per il funzionamento del centro meccanografico: l'importo impegnato è stato di f. 72.999.195 di cui f. 31.515.890 erogate; sono state inoltre erogate in conto residui f. 40.474.760. Le predette somme sono state quasi interamente spese per l'acquisto di un sistema elettronico I.B.M. S/400, mediante locazione pluriennale; per l'installazione e per la manutenzione di impianti antifurto ed antincendi a difesa delle maggiori opere d'arte, che si trovano nelle varie chiese di proprietà del F.E.C. sono state impegnate f. 145.608.400 e pagate f. 60.566.700 delle quali f. 46.286.700 in conto residui; con la spesa di f. 18.932.475 si è provveduto a rinnovare le assicurazioni per le responsabilità civili dei fabbricati.

Con la spesa di f. 161.307.885, erogata per la manutenzione, trasformazione e miglioramenti di chiese, fabbricati e fondi rustici di proprietà del F.E.C. si sono effettuati i lavori più urgenti ed indilazionabili; con la somma di f. 10.661.825, si è provveduto infine a liquidare le spese per perizie effettuate dal personale degli Uffici Tecnici Erariali per la valutazione di beni patrimoniali degli enti ecclesiastici.

DISEGNI DI LEGGE E RELAZIONI - DOCUMENTI

alla categoria IV: Trasferimenti.

Le somme impegnate ammontano a f. 114.918.995 delle quali pagate f. 50.460.065. Dal conto dei residui si rileva che risultano pagate f. 1.153.585 e f. 92.325.820 sono rimaste da pagare.

Le spese più significative di questa categoria si riferiscono agli assegni vitalizi al clero palatino di Napoli, Firenze e Milano ed al clero del Pantheon di Roma.

In merito alla considerevole somma rimasta ai residui, trattandosi di spese ordinarie disposte con ruoli di spese fisse sui quali le Direzioni Provinciali del Tesoro interessate traggono i mandati mensili a favore degli interessati, si può arguire che molti beneficiari non riscuotono regolarmente le proprie competenze.

alla categoria IX: Costituzione di capitali fissi.

La somma impegnata è stata di f. 4.355.013.268 e le erogazioni sono state globalmente f. 2.550.643.430 delle quali f. 1.207.848.295 in conto residui; per i reinvestimenti risultano impegnate f. 605.871.654 e pagate in conto residui f. 251.820.465.

alla categoria X: Trasferimenti.

Sono state erogate f. 15.499.195 dagli impegni provenienti dalle gestioni delle ex Aziende di culto.

La dimostrazione delle risultanze differenziali in termini di competenza e di cassa risulta la seguente:

	competenza	cassa
Titolo I Entrata	6.964.162.709	7.071.781.648
Titolo I Spesa	<u>606.662.215</u>	<u>644.017.380</u>
Avanzo corrente	+ 6.357.500.494	+ 6.427.764.268
	=====	=====
Titolo I e II Entrata	7.058.343.549	7.169.762.488
Titolo I e II Spesa	<u>4.961.675.483</u>	<u>3.210.160.005</u>
Avanzo operazioni finali+	2.096.668.066	+ 3.959.602.483
	=====	=====

DISEGNI DI LEGGE E RELAZIONI - DOCUMENTI

Titolo I e II Entrata		
al netto cat. VI	6.964.162.709	7.071.781.648
Titolo I e II Spesa		
al netto cat. IX,X	<u>606.662.215</u>	<u>644.017.380</u>
Avanzo finale al netto		
delle partite		
finanziarie	+ 6.357.500.494	+ 6.427.764.268
	=====	=====

DIPARTIMENTO DELLA PUBBLICA SICUREZZA

LAVORI MANUTENZIONE E RISTRUTTURAZIONE ESEGUITI
NEGLI STABILI IN USO ALLA POLIZIA DI STATO E FINANZIATI
CON I FONDI DEL BILANCIO 1989

A) LAVORI SU PERIZIA	L. 80.307.477.888
B) LAVORI SICUREZZA, ACCREDITAMENTI ALLE PREFETTURE PER URGENTI LAVORI DI RISTRUTTURAZIONE E MANUTENZIONE ORDINARIA	L. 21.986.865.867
C) REISCRIZIONE RESIDUI PERENTI E MANDATI DI RIMBORSO	L. 9.062.615.575 L. 111.356.959.330 =====

DISEGNI DI LEGGE E RELAZIONI - DOCUMENTI

 RUBRICA 4 "SICUREZZA PUBBLICA"
 QUADRO GENERALE RIASSUNTIVO DEI RISULTATI DELLA GESTIONE DELL'ANNO FINANZIARIO 1989

Allegato B

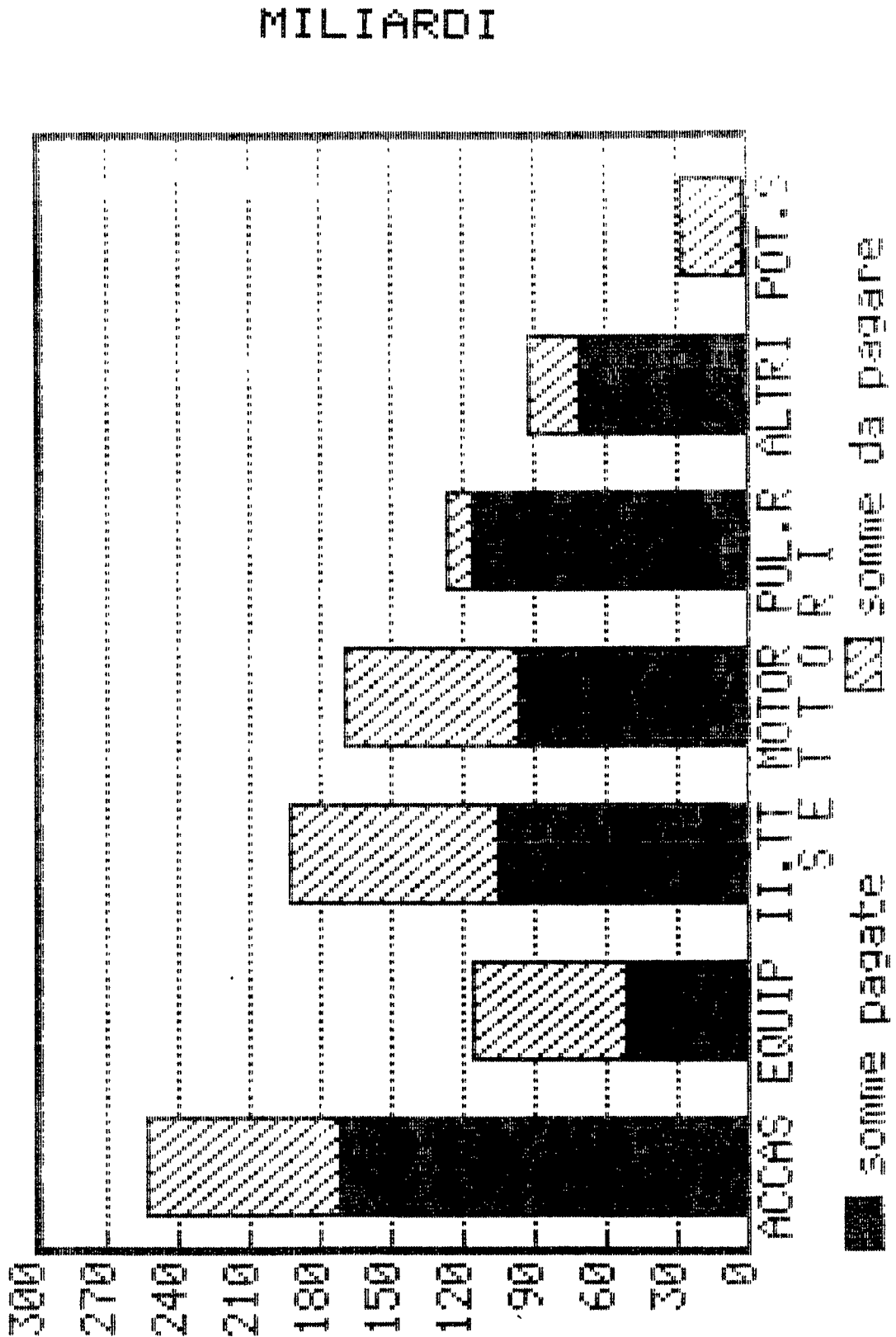
S P E S E	Previsioni iniziali	Previsioni finali	Somme impegnate:			Economie
			pagate	da pagare	totale	
- TITOLO I - SPESE CORRENTI:						
- Ctg. II - Personale in attività di servizio.....	3.570.020.000.000	3.790.305.775.000	3.775.912.575.984	19.000.054.003	3.795.778.629.987	527.145.013
- Ctg. III - Personale in quiescenza.....	202.000.000.000	202.006.021.000	201.099.044.474	1.429.677.915	202.528.722.389	270.090.611
- Ctg. IV - Acquisto di beni e servizi:						
a) - Accasernamento P.S. e CC..	231.000.000.000	253.494.233.000	172.005.009.707	80.607.390.220	253.493.209.927	943.073
b) - Vestiario, Equipaggiamento, Arma e Casernaggio.....	110.445.000.000	116.130.502.000	52.633.503.510	63.329.546.500	115.963.110.090	175.471.910
c) - Telecomunicazioni, Impianti Tecnici ed Informatica.	140.050.000.000	194.200.756.020	105.430.015.725	80.050.740.075	194.280.755.800	1.020
d) - Motorizzazione.....	120.000.000.000	170.625.070.030	96.905.215.000	73.720.630.915	170.625.053.915	16.055
e) - Servizi di pulizia e di mensa e servizi di riscaldamento.....	110.000.000.000	126.795.172.000	110.297.401.775	10.496.305.000	126.793.706.035	1.305.165
f) - Altri servizi.....	130.021.700.000	94.701.003.350	71.452.670.953	22.350.191.139	93.810.062.092	970.021.250
g) - Motorizzazione, Armi e Munizioni, Equipaggiamento, Polizia Scientifica, Polizia Stradale, Informatica, Telecomunicazioni ed Infrastrutture (leggi numero 90/1982, 007/1984 e 521/1980.....	0	20.735.059.000	2.003.515.555	25.052.140.020	20.735.055.575	3.425
	862.916.700.000	904.051.957.000	610.400.302.205	305.214.952.009	903.703.314.294	1.140.642.706
- Ctg. V - Trasferimenti (interventi assistenziali; contributi all'A.N.P.S.; spese per INTERPOL; elargizioni per le "vittime del dovere", ecc.)....	32.162.000.000	46.515.070.000	44.742.569.213	1.620.164.308	46.362.733.521	153.144.479
- Ctg. VII - Poste correttive e compensative delle entrate (anticipazioni ai reparti e rimborsi ai contravventori).....	11.000.000.000	14.100.000.000	14.100.000.000	0	14.100.000.000	0
- Ctg. IX - Somme non attribuibili (fondo a disposizione e spese per liti).....	11.500.000.000	2.900.527.000	052.478.047	2.048.040.950	2.900.526.997	3
Totali.....	4.771.190.700.000	5.127.480.950.000	4.735.195.030.003	390.170.897.105	5.125.373.927.100	2.107.030.012
- TITOLO II - SPESE IN CONTO CAPITALE:						
- Ctg. XII - Trasferimenti (contributi agli II.AA.CC.PP).....	99.950.000	106.404.000	86.444.145	99.950.903	106.403.040	952
Totali.....	99.950.000	106.404.000	86.444.145	99.950.903	106.403.040	952
- TOTALI GENERALI.....	4.771.290.650.000	5.127.667.362.000	4.735.201.474.148	390.270.856.008	5.125.560.330.236	2.107.031.704

DISEGNI DI LEGGE E RELAZIONI - DOCUMENTI

Allegato C

RISULTANZE DEL CONSUNTIVO 1989 DELLA CATEGORIA IV "ACQUISTO DI BENI E SERVIZI" DELLA RUBRICA

4 "SICUREZZA PUBBLICA", DISTINTAMENTE PER SETTORE DI INTERVENTO (miliardi di lire)



DISEGNI DI LEGGE E RELAZIONI - DOCUMENTI

NOTAZIONI FINALI DELLA CATEGORIA IN "ACQUISTO DI BENI E SERVIZI" DELLA RUBRICA "ESIDUEZZA PUBBLICA" DEI CINQUE ANNI DAL 1985 AL 1989

Allegato D

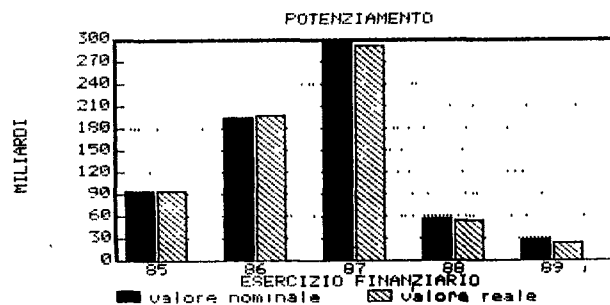
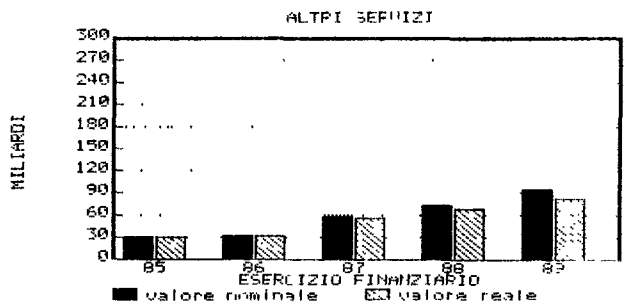
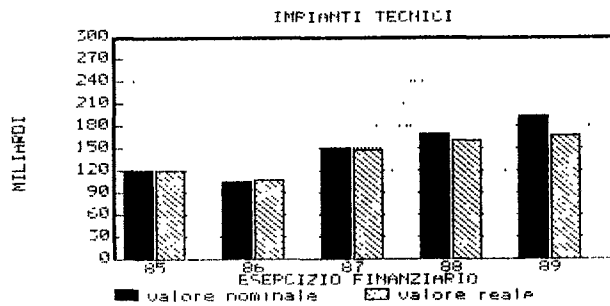
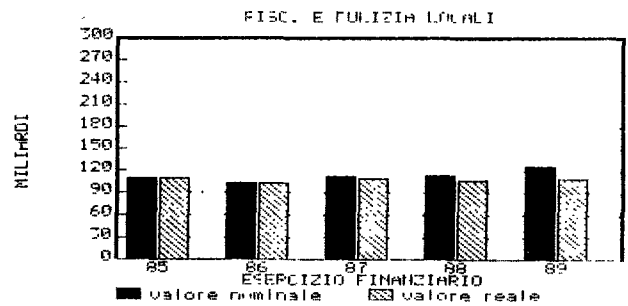
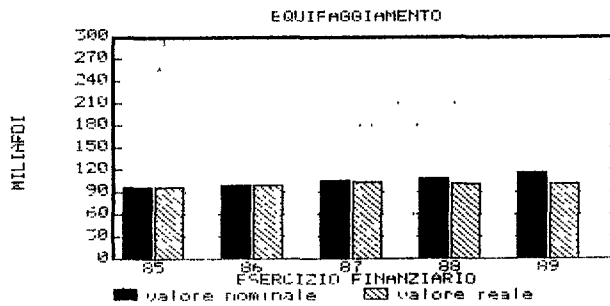
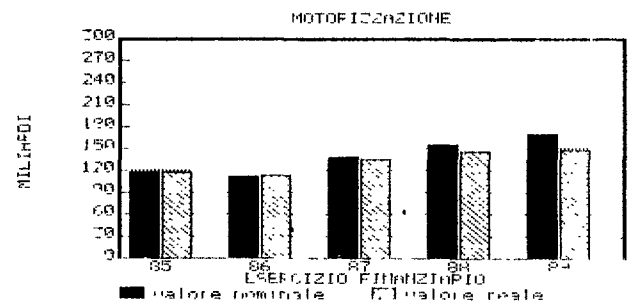
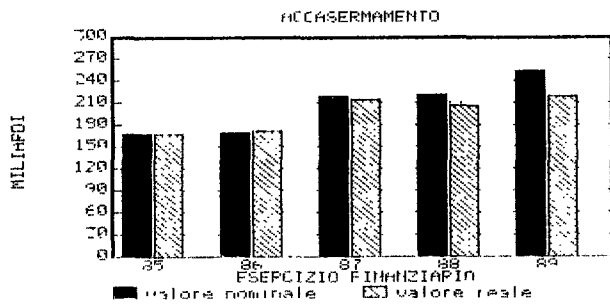
S E T T O R I	I M P O R T I e % in + o - rispetto al 1985					T O T A L I e % d'incidenza
	1985	1986	1987	1988	1989	
- Accasernamento.....	167.247.412.000	170.888.050.000 2,18%	219.591.078.000 31,30%	221.426.751.000 32,39%	253.494.233.000 51,57%	1.032.847.524.000 22,77%
- Vestiario, Equipaggiamento e Caserme.....	96.431.919.775	98.552.613.560 3,24%	105.472.272.000 9,37%	108.019.368.595 12,02%	116.138.582.000 20,44%	525.614.755.830 11,59%
- Telecomunicazioni, Impianti Technici ed Informatica.....	121.092.104.880	106.303.974.440 -12,21%	151.969.209.950 25,50%	171.302.817.560 41,46%	194.280.756.820 60,44%	744.948.863.850 16,42%
- Motorizzazione.....	119.871.063.345	112.809.452.000 -5,89%	137.829.981.050 14,98%	155.475.144.910 29,70%	170.625.870.830 42,34%	696.611.512.135 15,38%
- Servizi di pulizia e mense e servizi di riscaldamento..	111.239.117.000	103.216.509.000 -7,21%	113.294.960.000 1,85%	114.783.854.000 3,19%	126.795.172.000 13,98%	569.329.612.000 12,55%
- Altri settori.....	30.382.583.000	32.686.863.000 7,58%	58.839.010.000 93,66%	74.294.128.935 144,53%	94.781.683.350 211,96%	290.984.368.285 6,42%
- Potenziamento straordinario di tutte le Forze di Polizia	95.776.867.000	196.861.265.000 105,54%	296.698.525.000 209,78%	57.426.146.000 -40,04%	28.735.659.000 -70,00%	675.498.556.000 14,88%
TOTALI GENERALI.....	742.041.167.000	822.318.827.000 10,82%	1.063.685.036.000 46,04%	902.728.205.000 21,65%	984.851.957.000 32,72%	4.535.635.192.000 100,00%

N.B. - gli importi dei singoli settori non comprendono le assegnazioni per la P.S. relative al potenziamento straordinario -
- gli importi indicati per il settore "potenziamento straordinario" comprendono gli storni effettuati al cap. 7091 dello
stato di previsione del Ministero delle Finanze per l'acquisto di immobili per le esigenze della P.S. (L. 865.000.000
per il 1985, L. 2.008.000.000 per il 1986, L. 4.097.200.000 per il 1987) -

DISEGNI DI LEGGE E RELAZIONI - DOCUMENTI

SPESE DELLA CATEGORIA IV "ACQUISTO DI BENI E SERVIZI" DELLA RUBRICA 4 "SICUREZZA PUBBLICA" PER GLI ANNI FINANZIARI DAL 1985 AL 1989

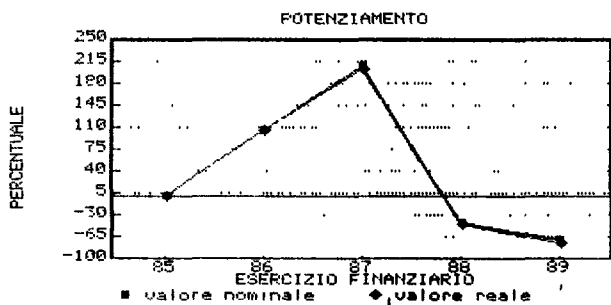
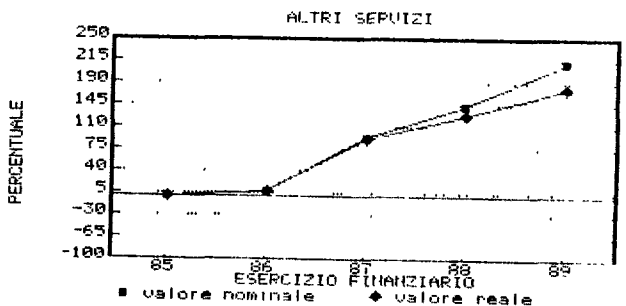
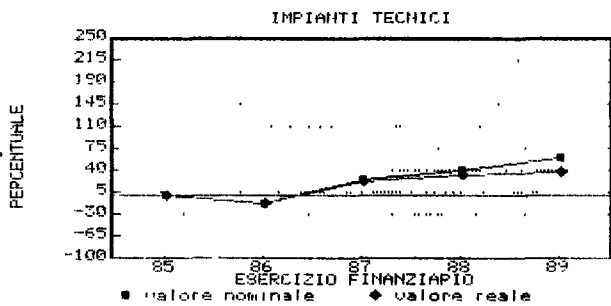
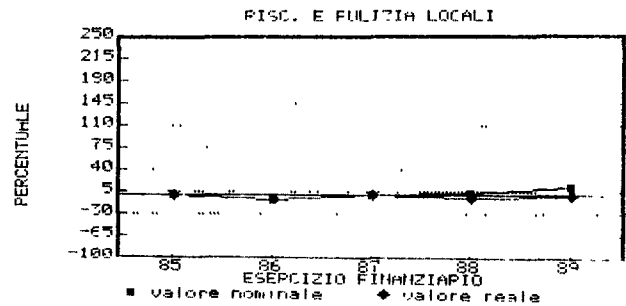
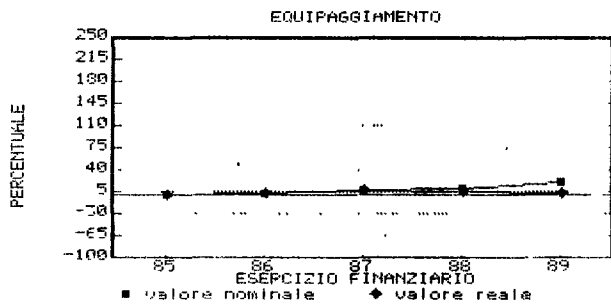
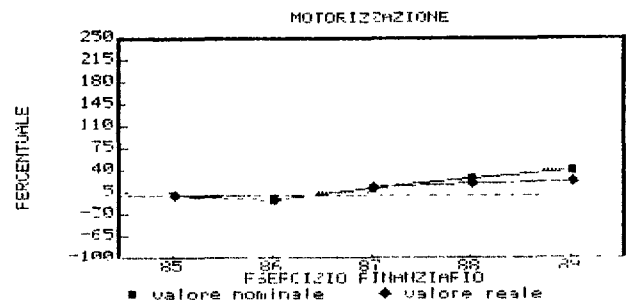
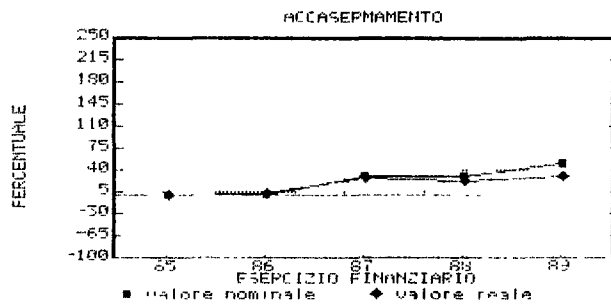
Allegato D/1



DISEGNI DI LEGGE E RELAZIONI - DOCUMENTI

Allegato D/1-a

SPESE DELLA CATEGORIA IV "ACQUISTO DI BENI E SERVIZI" DELLA RUBRICA 4 "SICUREZZA PUBBLICA" PER GLI ANNI FINANZIARI DAL 1985 AL 1989



DIREZIONE GENERALE DELLA PROTEZIONE CIVILE E DEI SERVIZI ANTINCENDIO

S P E S E
=====**PREMESSA**

Con gli stanziamenti di bilancio ordinari e con i finanziamenti straordinari concessi, nel corso dell'anno 1988, dal Ministro per il Coordinamento della Protezione Civile, sono stati realizzati i programmi previsti.

In particolare, nel settore degli interventi di primo soccorso a favore delle popolazioni sinistrate, allo scopo di fornire servizi sempre migliori ed in linea con le nuove tecnologie, sono stati disposti acquisti di tende da campo, mod. 1987 e gruppi elettrogeni.

Al riguardo, si osserva che per la realizzazione di un progetto di tendopoli più confortevole, riscaldata, per lo alloggiamento di popolazioni sinistrate, l'Amministrazione ha effettuato, avvalendosi dell'operato degli ingegneri dell'ENEL e dell'ISPEL (Istituto Superiore per la Prevenzione e la Sicurezza del Lavoro), uno studio approfondito.

Da ciò è scaturito l'acquisto, in via sperimentale e a mezzo licitazione privata, di un gruppo elettrogeno, di potenza 120 KVA, carrellato ed insonorizzato.

Questo manufatto è stato sperimentato nei giorni dal 24 al 26 novembre 1988 in località Monte Terminillo (RI), Pian de Roscè, dove è intervenuta anche la Commissione Consultiva per gli Acquisti C.A.P.I.

Dalla succitata esercitazione di protezione civile è emersa la necessità ed opportunità di apportare alcune modifiche ai requisiti tecnici relativi all'acquisto sperimentale. Modifiche che hanno fatto mutare in parte, l'ulteriore fornitura dei 25 gruppi elettrogeni, da 150 KVA, e relativi componenti elettrici e di riscaldamento di tendopoli, disposta alla fine dell'anno finanziario 1988.

Si trascrive la situazione, al 31 dicembre 1988, dei materiali giacenti presso i dipendenti Centri di Pronto Intervento.

SITUAZIONE MATERIALI
=====

- n. 103.655 posti letto insaccati, in appositi contenitori;
- n. 1.993 containers;
- n. 12.574 tende;
- n. 6.013 contenitori posti letto;
- n. 14.980 brande;
- n. 14.126 materassi;
- n. 14.764 cuscini;
- n. 30.933 lenzuola;
- n. 34.159 federe;
- n. 32.096 coperte;
- n. 11.343 piumoni;
- n. 1.410 roulottes;
- n. 310 padiglioni mobili adibiti a servizi igienici;
- n. 16 carrelli elevatori.

ANALISI AMMINISTRATIVA PER SERVIZI E FUNZIONALE PER PROGRAMMACapitolo 3151 - "Spese di recupero etc...."

n. 4 accrediti di fondi a funzionari delegati per spese in economia, relative a lavori di adattamento aree per ricovero unità alloggiative provvisorie.....f. 800.000.000=

Capitolo 3157 - "Spese per il trasporto etc...."

accreditati fondi ai funzionari delegati per servizi in economia relativi a gestione automezzi e trasporti;
- a residui f. 20.439.000=f. 92.996.800=

n. 1 contratto di assicurazione per R.C. automezzi.....f. 45.960.925=

n. 1 contratto a trattativa privata per acquisto n. 3 FIAT PANDA, interamente a residui.....f. 34.754.900=

n. 1 contratto a trattativa privata per acquisto di un autocarro, interamente a residui.....f. 243.950.000=

servizi in economia per gestione automezzi, di cui f. 50.568.530= a residui....f. 91.348.790=

**Capitolo 3158 - "Spese di mantenimento di Centri
Assistenziali....."**

- Spese di mantenimento, in prevalenza mediante accrediti di fondi a funzionari delegati, eseguite in economia, di cui
£. 134.843.000= a residui.....£. 744.805.705=
- n. 2 contratti, licitazione privata, acquisto n. 26 gruppi elettrogeni e componenti elettrici, di £. 2.734.506.950 a residui.....£. 2827.861.260=
- n. 3 contratti, a trattativa privata, per acquisto n. 948 tende da campo, mod.87, interamente a residui.....£. 3.697.492.985=
- polizze assicurative per copertura danni vari - nonchè vigilanza notturna.....£. 158.104.395=
- n. 5 ruoli spesa fissa per fitto locali dipendenti Centri di Pronto Intervento e relativi agg.ti ISTAT.....£. 135.578.910=
- n. 2 contratti, appalto concorso, per acquisto n. 60 padiglioni mobili adibiti a servizi igienici, interamente a residui...£. 993.480.400=

4

Capitolo 3256 - "Approvvigionamento di materiali assistenziali....."

- n. 7 contratti stipulati mediante il sistema della trattativa privata per l'acquisto di effetti letterecchi, di cui lire 111.135.530= a residui.....£. 1.109.275.975=

TABELLA

DISEGNI DI LEGGE E RELAZIONI - DOCUMENTI

ANALISI ECONOMICA DEL CONSUNTIVO SPESA 1989 PER SERVIZI PROGRAMMI E PROGETTI		10/10/90
MINISTERO DELL'INTERNO	IMPEGNI	PAGAMENTI RESIDUI
	PAGAMENTI COMPETENZA	PAGAMENTI RESIDUI
		RESIDUI FINALI
RUBRICA 1 - SERVIZI GENERALI		
SEZIONE I - AMMINISTRAZIONE GENERALE		
CF2 02 - ORGANI E SERVIZI GENERALI DELLO STATO		
CF3 07 - SERVIZI DELL'AMMINISTRAZIONE DELL'INTERNO		
CATEGORIA II - PERSONALE IN ATTIVITA' DI SERVIZIO		
CE2 01 - MINISTRI E SOTTOSEGRETARI DI STATO	321.999.992	301.928.335
CE3 01 - STIPENDI, RETRIBUZIONI E ALTRI ASSEGNI FISSI		48.874.380
CE3 02 - INDENNITA' DI MISSIONE E RIMBORSO SPESE DI VIAGGIO ALL'INTERNO	32.197.913	31.159.149
TOTALE CE2	354.197.905	51.524.138
CE2 02 - PERSONALE AMMINISTRATIVO (IMPIEGATI, TECNICI E OPERAI)	4.913.017.760	1.480.357.182
CE3 00 -		2.281.002.200
CE3 01 - STIPENDI, RETRIBUZIONI E ALTRI ASSEGNI FISSI	448.200.001.000	414.311.219.874
CE3 02 - INDENNITA' DI MISSIONE E RIMBORSO SPESE DI VIAGGIO ALL'INTERNO	2.008.424.345	1.856.167.895
CE3 03 - INDENNITA' DI TRASFERIMENTO E RIMBORSO SPESE DI VIAGGIO	1.745.790.249	1.631.033.636
CE3 04 - COMPENSI PER LAVORO STRAORDINARIO	30.886.353.000	27.672.601.270
CE3 07 - COMPENSI PER LAVORO STRAORDINARIO AL PERSONALE DI CUI ALL'ART. 19 DELLA LEGGE N.734 DEL 1973	710.673.000	633.618.187
CE3 08 - ASSEGNI AGLI ADDETTI AI GABINETTI E ALLE SEGRETERIE PARTICOLARI	205.000.000	193.597.736
		9.214.454
		11.402.264
		223.946.260
		334.648.379
		3.969.973.502
		95.690.911

DISEGNI DI LEGGE E RELAZIONI - DOCUMENTI

ANALISI ECONOMICA DEL CONSUNTIVO SPESA 1989 PER SERVIZI PROGRAMMI E PROGETTI						10/10/90
MINISTERO DELL'INTERNO	IMPEGNI	PAGAMENTI COMPETENZA	PAGAMENTI RESIDUI	RESIDUI FINALI		
CE3 09 - ALTRE INDENNITA'	3.618.275.953	2.440.399.908	967.730.056	1.293.566.665		
CE3 10 - INDENNITA' DI MISSIONE E RIMBORSO SPESE DI VIAGGIO ALL'ESTERO	338.771.839	323.917.822	30.002.617	23.992.774		
CE3 11 - INTERVENTI INCENTIVANTI LA PRODUTTIVITA'	55.000.000	24.183.478	6.115.573	31.057.420		
TOTALE CE2	492.681.307.146	450.567.096.988	15.233.063.868	45.245.923.657		
TOTALE CATEGORIA	493.035.505.051	450.900.184.472	15.284.589.006	45.270.099.365		
CATEGORIA III - PERSONALE IN QUIESCENZA						
CE2 02 - TRATTAMENTI PROVVISORI DI PENSIONE ED ALTRI ASSEGNI FISSI NON PAGABILI A MEZZO RUOLI DI SPESA FISSA						
CE3 00 -	2.250.000.000	0	359.745.867	2.865.611.375		
TOTALE CE2	2.250.000.000	0	359.745.867	2.865.611.375		
CE2 03 - INDENNITA' UNA TANTUM, ECC.						
CE3 00 -	2.133.160.994	1.094.454.142	627.333.084	1.049.738.101		
TOTALE CE2	2.133.160.994	1.094.454.142	627.333.084	1.049.738.101		
TOTALE CATEGORIA	4.383.160.994	1.094.454.142	987.073.951	3.915.349.476		
CATEGORIA IV - ACQUISTO DI BENI E SERVIZI						
CE2 01 - ACQUISTO DI BENI DUREVOLI E DI CONSUMO						
CE3 01 - PUBBLICAZIONI, BIBLIOTECHE E MATERIALE BIBLIOGRAFICO	509.666.375	296.754.305	51.613.175	212.924.570		
CE3 02 - CANCELLERIA, CARTA, STAMPATI, MACCHINE PER UFFICI E MOBILI	20.799.831.210	17.527.214.495	3.769.677.650	4.078.722.855		
TOTALE CE2	21.309.497.585	17.823.968.800	3.821.290.825	4.291.647.425		

DISEGNI DI LEGGE E RELAZIONI - DOCUMENTI

ANALISI ECONOMICA DEL CONSUNTIVO SPESA 1989 PER SERVIZI PROGRAMMI E PROGETTI		10/10/90		
MINISTERO DELL'INTERNO	IMPEGNI	PAGAMENTI COMPETENZA	PAGAMENTI RESIDUI	RESIDUI FINALI
CE2 02 - SPESE PER LOCALI ED OPERE IMMOBILIARI				
CE3 01 - FITTO	21.559.996.080	17.632.286.635	9.554.085.625	7.559.127.800
CE3 02 - MANUTENZIONE, RIPARAZIONE, ADATTAMENTO, RISCALDAMENTO	9.339.399.000	5.312.100.350	4.332.894.755	4.568.313.120
TOTALE CE2	30.899.395.080	22.944.386.985	13.886.982.380	12.127.440.920
CE2 03 - ACQUISTO SERVIZI				
CE3 01 - POSTALI, TELEGRAFICHE, TELEFONICHE	8.329.799.795	7.682.033.825	900.000.000	647.765.970
CE3 02 - COMMISSIONI, COMITATI, CONSIGLI	1.936.874.919	1.474.068.815	256.604.191	950.054.369
CE3 03 - AGGI DI RISCOSSIONE E SPESE DI ACCERTAMENTO DELLE ENTRATE	3.373.053.255	3.373.053.255	1.068.764.261	183.188.805
CE3 04 - COMPENSI PER INCARICHI SPECIALI	0	0	10.000.000	0
CE3 05 - SPESE PER ACCERTAMENTI SANITARI	43.842.950	41.998.545	0	1.844.405
CE3 06 - SPESE PER CURE, RICOVERI, PROTESI	70.000.000	48.897.405	11.381.600	21.577.795
TOTALE CE3	13.753.570.919	12.620.051.845	2.246.752.052	1.804.431.344
CE2 09 - ALTRE SPESE PER BENI E SERVIZI				
CE3 01 - SPESE DI RAPPRESENTANZA	1.490.494.155	1.452.994.155	121.380	37.500.000
CE3 02 - SPESE CASUALI	4.403.310	4.120.685	4.274.285	282.625
CE3 04 - SPESE PER CONVEGNI, MOSTRE, ECC.	71.658.230	6.390.000	22.684.090	65.268.230
CE3 05 - RELAZIONI PUBBLICHE, CORSI, INFORMAZIONI E PROPAGANDA	5.267.295.530	3.695.278.195	1.753.684.350	1.644.521.635
CE3 08 - SPESE DI COPIA, STAMPA, CARTA BOLLATA, REGISTRAZIONE E VARIE INERENTI AI CONTRATTI	1.493.314.155	1.482.462.605	19.835.920	10.851.550
TOTALE CE2	8.327.165.380	6.641.245.640	1.800.606.025	1.758.424.040
TOTALE CATEGORIA	74.289.628.964	60.029.653.270	21.755.631.282	19.981.943.729

DISEGNI DI LEGGE E RELAZIONI - DOCUMENTI

ANALISI ECONOMICA DEL CONSUNTIVO SPESA 1989 PER SERVIZI PROGRAMMI E PROGETTI					10/10/90
MINISTERO DELL'INTERNO					
	IMPEGNI	PAGAMENTI COMPETENZA	PAGAMENTI RESIDUI	RESIDUI FINALI	
CATEGORIA V - TRASFERIMENTI CE2 01 - ALLE FAMIGLIE E AD ISTITUZIONI SOCIALI					
CE3 03 - PROVVIDENZE A FAVORE DEI DIPENDENTI STATALI E DELLE LORO FAMIGLIE	469.994.000	435.861.040	14.090.000		34.132.960
CE3 06 - EQUO INDENNIZZO	560.000.000	381.124.210	1.010.310		178.875.790
TOTALE CE2	1.029.994.000	816.985.250	15.100.310		213.008.750
TOTALE CATEGORIA	1.029.994.000	816.985.250	15.100.310		213.008.750
CATEGORIA IX - SOMME NON ATTRIBUIBILI CE2 04 - SPESE PER LITI, ARBITRAGGI, RISARCIMENTI E ACCESSORI					
CE3 00 -	3.000.000.000	2.551.719.760	407.800.255		628.141.764
TOTALE CE2	3.000.000.000	2.551.719.760	407.800.255		628.141.764
TOTALE CATEGORIA	3.000.000.000	2.551.719.760	407.800.255		628.141.764
CATEGORIA X - BENI ED OPERE IMMOBILIARI A CARICO DIRETTO DELLO STATO CE2 04 - EDILIZIA					
CE3 01 - INVESTIMENTI FISSI LORDI	0	0	0		50.000.000.000
TOTALE CE2	0	0	0		50.000.000.000
TOTALE CATEGORIA	0	0	0		50.000.000.000
TOTALE CF3	575.738.289.009	515.392.996.894	38.450.200.804		120.008.543.084
TOTALE CF2	575.738.289.009	515.392.996.894	38.450.200.804		120.008.543.084
TOTALE SEZIONE	575.738.289.009	515.392.996.894	38.450.200.804		120.008.543.084

SEZIONE IV - SICUREZZA PUBBLICA

DISEGNI DI LEGGE E RELAZIONI - DOCUMENTI

ANALISI ECONOMICA DEL CONSUNTIVO SPESA 1989 PER SERVIZI PROGRAMMI E PROGETTI				10/10/90
MINISTERO DELL'INTERNO				RESIDUI FINALI
	IMPEGNI	PAGAMENTI COMPETENZA	PAGAMENTI RESIDUI	
CF2 01 - PUBBLICA SICUREZZA				
CF3 01 - SERVIZI GENERALI				
CATEGORIA IV - ACQUISTO DI BENI E SERVIZI				
CE2 03 - ACQUISTO SERVIZI				
CE3 07 - SPESE RISERVATE	4.487.390.000	4.487.390.000	0	0
TOTALE CE2	4.487.390.000	4.487.390.000	0	0
TOTALE CATEGORIA	4.487.390.000	4.487.390.000	0	0
TOTALE CF3	4.487.390.000	4.487.390.000	0	0
TOTALE CF2	4.487.390.000	4.487.390.000	0	0
CF2 04 - SPESE COMUNI				
CF3 01 - SERVIZI GENERALI				
CATEGORIA IV - ACQUISTO DI BENI E SERVIZI				
CE2 03 - ACQUISTO SERVIZI				
CE3 07 - SPESE RISERVATE	70.227.000.000	67.227.000.000	0	3.000.000.000
TOTALE CE2	70.227.000.000	67.227.000.000	0	3.000.000.000
TOTALE CATEGORIA	70.227.000.000	67.227.000.000	0	3.000.000.000
TOTALE CF3	70.227.000.000	67.227.000.000	0	3.000.000.000
TOTALE CF2	70.227.000.000	67.227.000.000	0	3.000.000.000
CF2 09 - ALTRE SPESE PER BENI E SERVIZI				
CE3 03 - SPESE PER UFFICI E SERVIZI PARTICOLARI	55.831.000.000	55.831.000.000	0	0
TOTALE CE2	55.831.000.000	55.831.000.000	0	0
TOTALE CATEGORIA	126.058.000.000	123.058.000.000	0	3.000.000.000
TOTALE CF3	126.058.000.000	123.058.000.000	0	3.000.000.000
TOTALE CF2	126.058.000.000	123.058.000.000	0	3.000.000.000
TOTALE SEZIONE	130.545.390.000	127.545.390.000	0	3.000.000.000
TOTALE RUBRICA	706.283.679.009	642.938.386.894	38.450.208.804	123.008.543.084

DISEGNI DI LEGGE E RELAZIONI - DOCUMENTI

ANALISI ECONOMICA DEL CONSUNTIVO SPESA 1989 PER SERVIZI PROGRAMMI E PROGETTI 10/10/90

MINISTERO DELL'INTERNO	IMPEGNI	PAGAMENTI COMPETENZA	PAGAMENTI RESIDUI	RESIDUI FINALI
RUBRICA 2 - AMMINISTRAZIONE CIVILE				
SEZIONE I - AMMINISTRAZIONE GENERALE				
CF2 02 - ORGANI E SERVIZI GENERALI DELLO STATO				
CF3 07 - SERVIZI DELL'AMMINISTRAZIONE DELL'INTERNO				
CATEGORIA II - PERSONALE IN ATTIVITA' DI SERVIZIO				
CE2 02 - PERSONALE AMMINISTRATIVO (IMPIEGATI, TECNICI E OPERAI)	646.746.265	645.219.245	12.178.910	1.527.020
CE3 02 - INDEMNITA' DI MISSIONE E RIMBORSO SPESE DI VIAGGIO ALL'INTERNO	646.746.265	645.219.245	12.178.910	1.527.020
TOTALE CATEGORIA	646.746.265	645.219.245	12.178.910	1.527.020
CATEGORIA IV - ACQUISTO DI BENI E SERVIZI				
CE2 01 - ACQUISTO DI BENI DUREVOLI E DI CONSUMO				
CE3 01 - PUBBLICAZIONI, BIBLIOTECHE E MATERIALE BIBLIOGRAFICO	1.983.316.662	917.221.075	602.924.720	1.122.587.322
CE3 02 - CANCELLERIA, CARTA, STAMPATI, MACCHINE PER UFFICI E MOBILI	1.176.309.000	413.750.685	50.088.280	1.256.156.315
TOTALE CE2	3.159.625.662	1.330.971.760	653.013.000	2.378.743.637
CE2 03 - ACQUISTO SERVIZI				
CE3 02 - COMMISSIONI, COMITATI, CONSIGLI	120.161.490	56.193.360	84.113.690	96.330.765
CE3 09 - ALTRE	119.244.800	0	24.033.700	120.211.100
TOTALE CE2	239.406.290	56.193.360	108.147.390	216.541.865
CE2 04 - SERVIZI MECCANOGRAFICI ED ELETTRONICI				
CE3 00 -	17.307.817.051	9.007.811.430	9.076.118.085	11.972.382.111
TOTALE CE2	17.307.817.051	9.007.811.430	9.076.118.085	11.972.382.111

DISEGNI DI LEGGE E RELAZIONI - DOCUMENTI

ANALISI ECONOMICA DEL CONSUNTIVO SPESA 1989 PER SERVIZI PROGRAMMI E PROGETTI					10/10/90
MINISTERO DELL'INTERNO	IMPEGNI	PAGAMENTI COMPETENZA	PAGAMENTI RESIDUI	RESIDUI FINALI	
CE2 09 - ALTRE SPESE PER BENI E SERVIZI					
CE3 09 - ALTRE	365.674.669.555	357.957.697.920	51.437.295	7.716.971.635	
TOTALE CE2	365.674.669.555	357.957.697.920	51.437.295	7.716.971.635	
TOTALE CATEGORIA	386.381.518.558	368.352.674.470	9.888.717.770	22.284.659.248	
CATEGORIA V - TRASFERIMENTI					
CE2 05 - ALLE PROVINCE ED AI COMUNI					
CE3 09 - ALTRI	2.500.000.000	2.000.000.000	182.000.000	500.000.000	
TOTALE CE2	2.500.000.000	2.000.000.000	182.000.000	500.000.000	
TOTALE CATEGORIA	2.500.000.000	2.000.000.000	182.000.000	500.000.000	
TOTALE CF3	389.528.264.823	370.997.893.715	10.082.894.680	22.786.166.268	
TOTALE CF2	389.528.264.823	370.997.893.715	10.082.894.680	22.786.166.268	
TOTALE SEZIONE	389.528.264.823	370.997.893.715	10.082.894.680	22.786.166.268	
SEZIONE VIII - AZIONE ED INTERVENTI NEL CAMPO SOCIALE					
CF2 02 - PREVIDENZA SOCIALE					
CF3 09 - ALTRE	100.000.000	0	0	200.000.000	
TOTALE CE2	100.000.000	0	0	200.000.000	
TOTALE CATEGORIA	100.000.000	0	0	200.000.000	
TOTALE CF3	100.000.000	0	0	200.000.000	
TOTALE CF2	100.000.000	0	0	200.000.000	
CF2 03 - ASSISTENZA PUBBLICA					

DISEGNI DI LEGGE E RELAZIONI - DOCUMENTI

ANALISI ECONOMICA DEL CONSUNTIVO SPESA 1989 PER SERVIZI PROGRAMMI E PROGETTI 10/10/90

MINISTERO DELL'INTERNO	IMPEGNI	PAGAMENTI COMPETENZA	PAGAMENTI RESIDUI	RESIDUI FINALI
CF3 09 - ALTRE				
CATEGORIA V - TRASFERIMENTI				
CE2 05 - ALLE PROVINCE ED AI COMUNI				
CE3 09 - ALTRI	5.862.575.985	5.862.575.985	0	0
TOTALE CE2	5.862.575.985	5.862.575.985	0	0
TOTALE CATEGORIA	5.862.575.985	5.862.575.985	0	0
CATEGORIA XII - TRASFERIMENTI				
CE2 05 - ALLE PROVINCE ED AI COMUNI				
CE3 01 - AIUTI ALL' INVESTIMENTO	49.256.313.000	26.073.000.000	9.413.365.000	23.470.313.000
TOTALE CE2	49.256.313.000	26.073.000.000	9.413.365.000	23.470.313.000
TOTALE CATEGORIA	49.256.313.000	26.073.000.000	9.413.365.000	23.470.313.000
TOTALE CF3	55.118.888.985	31.935.575.985	9.413.365.000	23.470.313.000
TOTALE CF2	55.118.888.985	31.935.575.985	9.413.365.000	23.470.313.000
TOTALE SEZIONE	55.218.888.985	31.935.575.985	9.413.365.000	23.670.313.000
SEZIONE XI - INTERVENTI A FAVORE DELLA FINANZA REGIONALE E LOCALE				
CF2 02 - INTERVENTI A FAVORE DI PROVINCE, COMUNI ED ALTRI ENTI LOCALI				
CF3 03 - FINANZIAMENTO BILANCI				
CATEGORIA V - TRASFERIMENTI				
CE2 05 - ALLE PROVINCE ED AI COMUNI				
CE3 06 - FINANZIAMENTO BILANCI	24.746.971.355.000	23.741.626.566.515	1.026.749.467.665	1.692.393.636.395
TOTALE CE2	24.746.971.355.000	23.741.626.566.515	1.026.749.467.665	1.692.393.636.395
TOTALE CATEGORIA	24.746.971.355.000	23.741.626.566.515	1.026.749.467.665	1.692.393.636.395
CATEGORIA XII - TRASFERIMENTI				

DISEGNI DI LEGGE E RELAZIONI - DOCUMENTI

ANALISI ECONOMICA DEL CONSUNTIVO SPESA 1989 PER SERVIZI PROGRAMMI E PROGETTI		10/10/90			
MINISTERO DELL'INTERNO					
	IMPEGNI	PAGAMENTI RESIDUI	PAGAMENTI COMPETENZA	PAGAMENTI RESIDUI	RESIDUI FINALI
CE2 05 - ALLE PROVINCE ED AI COMUNI					
CE3 02 - ALTRI	10.148.078.511.000	9.358.397.157.345	169.455.884.495	1.544.958.565.795	
TOTALE CE2	10.148.078.511.000	9.358.397.157.345	169.455.884.495	1.544.958.565.795	
TOTALE CATEGORIA					
TOTALE CF3	10.148.078.511.000	9.358.397.157.345	169.455.884.495	1.544.958.565.795	
CF3 04 - CONTRIBUTI VARI					
CATEGORIA V - TRASFERIMENTI					
CE2 05 - ALLE PROVINCE ED AI COMUNI					
CE3 04 - ASSISTENZA SOCIALE E BENEFICENZA	5.860.097.825	5.860.097.825	0	183.668.755	
CE3 09 - ALTRI	16.556.157.000	6.075.625.405	0	10.837.085.715	
TOTALE CE2	22.416.254.825	11.935.723.230	0	11.020.754.470	
TOTALE CATEGORIA					
TOTALE CF3	22.416.254.825	11.935.723.230	0	11.020.754.470	
CF3 09 - ALTRI					
CATEGORIA IV - ACQUISTO DI BENI E SERVIZI					
CE2 03 - ACQUISTO SERVIZI					
CE3 08 - STUDI, INDAGINI, RILEVAZIONI E STATISTICHE	899.995.120	407.665.045	524.853.520	556.115.285	
TOTALE CE2	899.995.120	407.665.045	524.853.520	556.115.285	
TOTALE CATEGORIA					
TOTALE CF3	899.995.120	407.665.045	524.853.520	556.115.285	
CATEGORIA V - TRASFERIMENTI					
CE2 05 - ALLE PROVINCE ED AI COMUNI					
CE3 09 - ALTRI	35.000.000.000	35.000.000.000	0	0	
TOTALE CE2	35.000.000.000	35.000.000.000	0	0	
TOTALE CATEGORIA					
TOTALE CF3	35.000.000.000	35.000.000.000	0	0	

DISEGNI DI LEGGE E RELAZIONI - DOCUMENTI

ANALISI ECONOMICA DEL CONSUNTIVO SPESA 1989 PER SERVIZI PROGRAMMI E PROGETTI		10/10/90		
MINISTERO DELL'INTERNO	IMPEGNI	PAGAMENTI COMPETENZA	PAGAMENTI RESIDUI	RESIDUI FINALI
TOTALE CF3	35.899.995.120	35.407.665.045	524.853.520	556.115.285
TOTALE CF2	34.953.366.115.945	33.147.367.112.135	1.196.730.207.680	3.248.929.071.945
TOTALE SEZIONE	34.953.366.115.945	33.147.367.112.135	1.196.730.207.680	3.248.929.071.945
TOTALE RUBRICA	35.398.113.269.753	33.550.300.581.835	1.216.226.469.360	3.295.385.551.213

DISEGNI DI LEGGE E RELAZIONI - DOCUMENTI

ANALISI ECONOMICA DEL CONSUNTIVO SPESA 1989 PER SERVIZI PROGRAMMI E PROGETTI 10/10/90

MINISTERO DELL'INTERNO	IMPEGNI	PAGAMENTI COMPETENZA	PAGAMENTI RESIDUI	RESIDUI FINALI
RUBRICA 3 - ALTO COMMISSARIO PER IL COORDINAMENTO DELLA LOTTA ALLA DELINQUENZA DI TIPO MAFIOSO				
SEZIONE IV - SICUREZZA PUBBLICA				
CF2 04 - SPESE COMUNI				
CF3 01 - SERVIZI GENERALI				
CATEGORIA IV - ACQUISTO DI BENI E SERVIZI				
CE2 03 - ACQUISTO SERVIZI				
CE3 07 - SPESE RISERVATE	5.000.000.000	5.000.000.000	0	0
TOTALE CE2	5.000.000.000	5.000.000.000	0	0
CE2 09 - ALTRE SPESE PER BENI E SERVIZI				
CE3 03 - SPESE PER UFFICI E SERVIZI PARTICOLARI	10.000.000.000	10.000.000.000	0	0
TOTALE CE2	10.000.000.000	10.000.000.000	0	0
TOTALE CATEGORIA	15.000.000.000	15.000.000.000	0	0
TOTALE CF3	15.000.000.000	15.000.000.000	0	0
TOTALE CF2	15.000.000.000	15.000.000.000	0	0
TOTALE SEZIONE	15.000.000.000	15.000.000.000	0	0
TOTALE RUBRICA	15.000.000.000	15.000.000.000	0	0

DISEGNI DI LEGGE E RELAZIONI - DOCUMENTI

ANALISI ECONOMICA DEL CONSUNTIVO SPESA 1989 PER SERVIZI PROGRAMMI E PROGETTI		10/10/90		
MINISTERO DELL'INTERNO	IMPEGNI	PAGAMENTI COMPETENZA	PAGAMENTI RESIDUI	RESIDUI FINALI
RUBRICA 4 - SICUREZZA PUBBLICA				
SEZIONE IV - SICUREZZA PUBBLICA				
CF2 01 - PUBBLICA SICUREZZA				
CATEGORIA V - TRASFERIMENTI				
CE2 01 - ALLE FAMIGLIE E AD ISTITUZIONI SOCIALI				
CE3 05 - CONTRIBUTI AD ISTITUZIONI SOCIALI NON AVENTI FINI DI LUCRO	12.000.000	12.000.000	0	0
TOTALE CE2	12.000.000	12.000.000	0	0
TOTALE CATEGORIA	12.000.000	12.000.000	0	0
TOTALE	12.000.000	12.000.000	0	0
CF3 01 - SERVIZI GENERALI				
CATEGORIA II - PERSONALE IN ATTIVITA' DI SERVIZIO				
CE2 02 - PERSONALE AMMINISTRATIVO (IMPIEGATI, TECNICI E OPERAI)				
CE3 01 - STIPENDI, RETRIBUZIONI E ALTRI ASSEGNI FISSI	2.679.485.775.000	2.668.625.943.983	5.060.203.765	10.859.831.017
CE3 02 - INDENNITA' DI MISSIONE E RIMBORSO SPESE DI VIAGGIO ALL'INTERNO	38.882.335.105	38.557.502.940	1.315.583.419	544.423.780
CE3 03 - INDENNITA' DI TRASFERIMENTO E RIMBORSO SPESE DI VIAGGIO	11.898.327.745	11.809.377.504	602.314.167	89.595.295
CE3 04 - COMPENSI PER LAVORO STRAORDINARIO	946.968.330.060	940.821.350.084	5.263.674.419	7.385.324.828
CE3 09 - ALTRE INDENNITA'	60.000.000	60.000.000	0	0
CE3 10 - INDENNITA' DI MISSIONE E RIMBORSO SPESE DI VIAGGIO ALL'ESTERO	3.199.913.145	3.060.444.771	164.992.655	146.253.516
TOTALE CE2	3.680.494.681.055	3.662.934.619.282	12.406.764.425	19.025.428.436

DISEGNI DI LEGGE E RELAZIONI - DOCUMENTI

ANALISI ECONOMICA DEL CONSUNTIVO SPESA 1989 PER SERVIZI PROGRAMMI E PROGETTI					10/10/90
MINISTERO DELL'INTERNO					RESIDUI FINALI
	IMPEGNI	PAGAMENTI COMPETENZA	PAGAMENTI RESIDUI		
CE2 09 - CORPI DI POLIZIA ED ALTRI CORPI ARMATI					
CE3 09 - ALTRE INDENNITA'	88.439.912.717	86.878.976.230	2.213.024.959		1.560.936.487
TOTALE CE2	88.439.912.717	86.878.976.230	2.213.024.959		1.560.936.487
TOTALE CATEGORIA	3.768.934.593.772	3.749.813.595.512	14.619.795.384		20.586.364.923
CATEGORIA III - PERSONALE IN QUIESCENZA					
CE2 02 - TRATTAMENTI PROVVISORI DI PENSIONE ED ALTRI ASSEGNI FISSI NON PAGABILI A MEZZO RUOLI DI SPESA FISSA					
CE3 00 -	279.384.711.230	279.384.711.230	61.394.570		0
TOTALE CE2	279.384.711.230	279.384.711.230	61.394.570		0
CE2 03 - INDENNITA' UNA TANTUM, ECC.					
CE3 00 -	3.144.011.159	1.714.333.244	1.182.494.228		1.776.669.822
TOTALE CE2	3.144.011.159	1.714.333.244	1.182.494.228		1.776.669.822
TOTALE CATEGORIA	282.528.722.389	281.099.044.474	1.243.884.798		1.776.669.822
CATEGORIA IV - ACQUISTO DI BENI E SERVIZI					
CE2 01 - ACQUISTO DI BENI DUREVOLI E DI CONSUMO					
CE3 02 - CANCELLERIA, CARTA, STAMPATI, MACCHINE PER UFFICI E MOBILI	48.102.726.870	41.722.553.175	4.145.200.150		8.640.687.515
CE3 03 - MEZZI DI TRASPORTO E ACCESSORI	719.999.355	718.599.355	0		1.400.000
CE3 06 - ALIMENTARI, CALZATURE, VESTIARIO E ARTICOLI TESSILI	32.798.703.725	32.794.786.580	447.275		3.917.145
CE3 07 - COMBUSTIBILI, PETROLIO E DERIVATI, ENERGIA ELETTRICA	18.000.000.000	18.000.000.000	0		0
CE3 08 - FUNZIONAMENTO SCUOLE E ATTREZZATURE SCOLASTICHE	20.747.408.018	8.719.815.283	7.007.113.745		14.459.677.633
CE3 09 - ALTRE	50.891.900	660.000	0		161.268.615
TOTALE CE2	120.419.729.868	101.956.414.393	11.152.761.170		23.266.950.908

DISEGNI DI LEGGE E RELAZIONI - DOCUMENTI

ANALISI ECONOMICA DEL CONSUNTIVO SPESA 1989 PER SERVIZI PROGRAMMI E PROGETTI		10/10/90		
MINISTERO DELL'INTERNO	IMPEGNI	PAGAMENTI COMPETENZA	PAGAMENTI RESIDUI	RESIDUI FINALI
CE2 02 - SPESE PER LOCALI ED OPERE IMMOBILIARI				
CE3 01 - FITTO	105.999.842.772	98.443.687.402	9.029.429.780	13.442.426.636
CE3 02 - MANUTENZIONE, RIPARAZIONE, ADATTAMENTO, RISCALDAMENTO	88.915.911.000	28.550.188.175	59.988.034.875	104.868.360.975
TOTALE CE2	194.915.753.772	126.993.875.577	69.017.464.655	118.310.787.611
CE2 03 - ACQUISTO SERVIZI				
CE3 01 - POSTALI, TELEGRAFICHE, TELEFONICHE	56.218.920.960	49.761.871.495	4.245.089.125	6.797.049.465
CE3 02 - COMMISSIONI, COMITATI, CONSIGLI	779.998.000	741.200.595	97.431.135	40.050.595
CE3 04 - COMPENSI PER INCARICHI SPECIALI	91.800.000	91.800.000	0	0
CE3 05 - SPESE PER ACCERTAMENTI SANITARI	938.060.416	273.535.035	400.315.216	795.917.541
CE3 06 - SPESE PER CURE, RICOVERI, PROTESI	6.114.399.451	6.110.732.355	215.859.035	360.968.062
CE3 07 - SPESE RISERVATE	8.500.000.000	8.500.000.000	0	0
CE3 08 - STUDI, INDAGINI, RILEVAZIONI E STATISTICHE	54.999.499	54.826.835	589.600	172.664
CE3 09 - ALTRE	509.990.580	457.195.095	52.869.030	52.795.485
TOTALE CE2	73.208.168.906	65.991.161.410	5.012.152.141	8.046.953.812
CE2 09 - ALTRE SPESE PER BENI E SERVIZI				
CE3 01 - SPESE DI RAPPRESENTANZA	3.500.000	3.500.000	0	0
CE3 05 - RELAZIONI PUBBLICHE, CORSI, INFORMAZIONI E PROPAGANDA	3.148.025.383	2.731.839.065	261.207.590	564.597.063
CE3 09 - ALTRE	1.813.266.000	1.232.180.200	565.560.815	581.085.800
TOTALE CE2	4.964.791.383	3.967.519.265	826.768.405	1.145.682.863
TOTALE CATEGORIA	393.508.443.929	298.908.970.645	86.009.144.371	150.770.375.194

DISEGNI DI LEGGE E RELAZIONI - DOCUMENTI

ANALISI ECONOMICA DEL CONSUNTIVO SPESA 1989 PER SERVIZI PROGRAMMI E PROGETTI 10/10/90

MINISTERO DELL'INTERNO	IMPEGNI	PAGAMENTI COMPETENZA	PAGAMENTI RESIDUI	RESIDUI FINALI
CATEGORIA V - TRASFERIMENTI				
CE2 01 - ALLE FAMIGLIE E AD ISTITUZIONI SOCIALI				
CE3 03 - PROVVIDENZE A FAVORE DEI DIPENDENTI STATALI E DELLE LORO FAMIGLIE	1.300.054.800	1.180.668.250	56.864.000	119.886.550
CE3 06 - EQUO INDENNIZZO	33.498.380.890	32.754.881.400	860.482.180	835.779.905
CE3 09 - ALTRI	7.956.371.551	7.299.213.283	0	657.158.268
TOTALE CE2	42.754.807.241	41.234.762.933	917.346.180	1.612.824.723
CE2 06 - AGLI ORGANISMI PREVIDENZIALI				
CE3 09 - ALTRI	221.320.000	221.320.000	0	0
TOTALE CE2	221.320.000	221.320.000	0	0
CE2 08 - ALL' ESTERO				
CE3 09 - ALTRI	1.042.106.280	1.042.106.280	0	0
TOTALE CE2	1.042.106.280	1.042.106.280	0	0
TOTALE CATEGORIA	44.018.233.521	42.498.189.213	917.346.180	1.612.824.723
CATEGORIA VII - POSTE CORRETTIVE E COMPENSATIVE DELLE ENTRATE				
CE2 01 - RESTITUZIONI E RIMBORSI				
CE3 09 - ALTRE	4.100.000.000	4.100.000.000	0	0
TOTALE CE2	4.100.000.000	4.100.000.000	0	0
CE2 04 - POSTE COMPENSATIVE DELLE ENTRATE				
CE3 09 - ALTRE	10.000.000.000	10.000.000.000	0	0
TOTALE CE2	10.000.000.000	10.000.000.000	0	0
TOTALE CATEGORIA	14.100.000.000	14.100.000.000	0	0
TOTALE CF3	4.503.089.993.611	4.386.419.799.844	102.790.174.733	174.746.234.662

DISEGNI DI LEGGE E RELAZIONI - DOCUMENTI

ANALISI ECONOMICA DEL CONSUNTIVO SPESA 1989 PER SERVIZI PROGRAMMI E PROGETTI					10/10/90
MINISTERO DELL'INTERNO					RESIDUI FINALI
	IMPEGNI	PAGAMENTI COMPETENZA	PAGAMENTI RESIDUI		
CF3 02 - MANTENIMENTO, AMMODERNAMENTO E POTENZIAMENTO					
CATEGORIA IV - ACQUISTO DI BENI E SERVIZI					
CE2 01 - ACQUISTO DI BENI DUREVOLI E DI CONSUMO					
CE3 03 - MEZZI DI TRASPORTO E ACCESSORI	120.699.983.145	72.807.867.730	35.873.414.645		55.021.707.427
CE3 05 - CASERMAGGIO, EQUIPAGGIAMENTO E ATTREZZATURE MILITARI	85.203.270.945	17.730.211.700	29.250.679.385		96.259.402.740
CE3 06 - ALIMENTARI, CALZATURE, VESTIARIO E ARTICOLI TESSILI	62.121.686.400	17.211.207.925	39.192.329.800		56.584.249.885
CE3 09 - ALTRE	5.000.000.000	327.045.080	4.405.499.565		5.005.827.065
TOTALE CE2	273.024.940.490	108.076.332.435	108.721.929.395		212.871.187.117
CE2 02 - SPESE PER LOCALI ED OPERE IMMOBILIARI					
CE3 01 - FITTO	39.472.891.935	32.508.721.855	2.205.393.370		8.696.026.470
CE3 02 - MANUTENZIONE, RIPARAZIONE, ADATTAMENTO, RISCALDAMENTO	31.799.994.420	30.442.276.805	278.010.170		1.529.683.125
TOTALE CE2	71.272.886.355	62.950.998.660	2.483.403.540		10.225.709.595
CE2 04 - SERVIZI MECCANOGRAFICI ED ELETTRONICI					
CE3 00 -	4.900.000.000	2.385.311.385	1.057.942.020		4.418.849.825
TOTALE CE2	4.900.000.000	2.385.311.385	1.057.942.020		4.418.849.825
CE2 09 - ALTRE SPESE PER BENI E SERVIZI					
CE3 09 - ALTRE	88.652.319.020	37.018.023.460	28.451.591.995		90.975.906.735
TOTALE CE2	88.652.319.020	37.018.023.460	28.451.591.995		90.975.906.735
TOTALE CATEGORIA	437.850.145.865	210.430.665.940	140.714.861.950		318.491.653.272
TOTALE CF3	437.850.145.865	210.430.665.940	140.714.861.950		318.491.653.272
TOTALE CF2	4.940.952.139.476	4.596.862.465.784	243.505.040.683		493.237.887.934

DISEGNI DI LEGGE E RELAZIONI - DOCUMENTI

ANALISI ECONOMICA DEL CONSUNTIVO SPESA 1989 PER SERVIZI PROGRAMMI E PROGETTI					10/10/90
MINISTERO DELL'INTERNO					
	IMPEGNI	PAGAMENTI COMPETENZA	PAGAMENTI RESIDUI	RESIDUI FINALI	
CF2 02 - CARABINIERI					
CF3 01 - SERVIZI GENERALI					
CATEGORIA II - PERSONALE IN ATTIVITA' DI SERVIZIO					
CE2 09 - CORPI DI POLIZIA ED ALTRI CORPI ARMATI					
CE3 02 - INDENNITA' DI MISSIONE E RIMBORSO SPESE DI VIAGGIO ALL'INTERNO	10.187.800.000	10.087.800.000	0	100.000.000	
TOTALE CE2	10.187.800.000	10.087.800.000	0	100.000.000	
TOTALE CATEGORIA	10.187.800.000	10.087.800.000	0	100.000.000	
CATEGORIA IV - ACQUISTO DI BENI E SERVIZI					
CE2 01 - ACQUISTO DI BENI DUREVOLI E DI CONSUMO					
CE3 06 - ALIMENTARI, CALZATURE, VESTIARIO E ARTICOLI TESSILI	1.600.000.000	1.534.738.800	0	65.261.200	
TOTALE CE2	1.600.000.000	1.534.738.800	0	65.261.200	
CE2 02 - SPESE PER LOCALI ED OPERE IMMOBILIARI					
CE3 02 - MANUTENZIONE, RIPARAZIONE, ADATTAMENTO, RISCALDAMENTO	26.000.000.000	22.883.857.740	2.342.847.930	3.186.250.585	
TOTALE CE2	26.000.000.000	22.883.857.740	2.342.847.930	3.186.250.585	
CE2 03 - ACQUISTO SERVIZI					
CE3 01 - POSTALI, TELEGRAFICHE, TELEFONICHE	16.850.000.000	16.259.036.300	497.190.550	1.221.665.325	
CE3 04 - COMPENSI PER INCARICHI SPECIALI	64.800.000	64.800.000	0	0	
CE3 09 - ALTRE	33.340.949.935	30.164.855.975	2.011.287.620	4.761.233.485	
TOTALE CE2	50.255.749.935	46.488.692.275	2.508.484.170	5.982.898.810	
TOTALE CATEGORIA	77.855.749.935	70.907.288.815	4.851.334.100	9.234.410.595	
TOTALE CF3	88.043.549.935	80.995.088.815	4.851.334.100	9.334.410.595	

DISEGNI DI LEGGE E RELAZIONI - DOCUMENTI

ANALISI ECONOMICA DEL CONSUNTIVO SPESA 1989 PER SERVIZI PROGRAMMI E PROGETTI					10/10/90
MINISTERO DELL'INTERNO	IMPEGNI	PAGAMENTI COMPETENZA	PAGAMENTI RESIDUI	RESIDUI FINALI	
CF3 02 - MANTENIMENTO, AMMODERNAMENTO E POTENZIAMENTO					
CATEGORIA IV - ACQUISTO DI BENI E SERVIZI					
CE2 01 - ACQUISTO DI BENI DUREVOLI E DI CONSUMO					
CE3 05 - CASERMAGGIO, EQUIPAGGIAMENTO E ATTREZZATURE MILITARI	15.481.936.195	11.175.946.125	3.824.053.875	4.305.990.070	
TOTALE CE2	15.481.936.195	11.175.946.125	3.824.053.875	4.305.990.070	
TOTALE CATEGORIA	15.481.936.195	11.175.946.125	3.824.053.875	4.305.990.070	
TOTALE CF3	15.481.936.195	11.175.946.125	3.824.053.875	4.305.990.070	
CF3 03 - EDILIZIA DI SERVIZIO					
CATEGORIA IV - ACQUISTO DI BENI E SERVIZI					
CE2 01 - ACQUISTO DI BENI DUREVOLI E DI CONSUMO					
CE3 05 - CASERMAGGIO, EQUIPAGGIAMENTO E ATTREZZATURE MILITARI	13.500.000.000	12.060.850.815	1.938.822.300	1.679.796.990	
TOTALE CE2	13.500.000.000	12.060.850.815	1.938.822.300	1.679.796.990	
CE2 02 - SPESE PER LOCALI ED OPERE IMMOBILIARI					
CE3 01 - FITTO	12.200.000.000	7.964.323.530	2.491.010.705	5.783.074.645	
TOTALE CE2	12.200.000.000	7.964.323.530	2.491.010.705	5.783.074.645	
TOTALE CATEGORIA	25.700.000.000	20.025.154.345	4.429.833.005	7.462.871.635	
TOTALE CF3	25.700.000.000	20.025.154.345	4.429.833.005	7.462.871.635	
TOTALE CF2	129.225.486.130	112.196.189.285	13.105.220.980	21.103.272.300	
CF2 04 - SPESE COMUNI					
CF3 01 - SERVIZI GENERALI					
CATEGORIA II - PERSONALE IN ATTIVITA' DI SERVIZIO					
CE2 09 - CORPI DI POLIZIA ED ALTRI CORPI ARMATI					
CE3 09 - ALTRE INDENNITA'	16.656.236.215	16.011.180.472	464.374.017	668.135.091	
TOTALE CE2	16.656.236.215	16.011.180.472	464.374.017	668.135.091	
TOTALE CATEGORIA	16.656.236.215	16.011.180.472	464.374.017	668.135.091	

DISEGNI DI LEGGE E RELAZIONI - DOCUMENTI

ANALISI ECONOMICA DEL CONSUNTIVO SPESA 1989 PER SERVIZI PROGRAMMI E PROGETTI				10/10/90
MINISTERO DELL'INTERNO	IMPEGNI	PAGAMENTI COMPETENZA	PAGAMENTI RESIDUI	RESIDUI FINALI
CATEGORIA IV - ACQUISTO DI BENI E SERVIZI				
CE2 01 - ACQUISTO DI BENI DUREVOLI E DI CONSUMO				
CE3 03 - MEZZI DI TRASPORTO E ACCESSORI	1.999.995.000	1.998.995.000	0	1.000.000
CE3 08 - FUNZIONAMENTO SCUOLE E ATTREZZATURE SCOLASTICHE	1.172.791.795	932.808.505	603.712.840	242.238.650
TOTALE CE2	3.172.786.795	2.931.803.505	603.712.840	243.238.650
CE2 03 - ACQUISTO SERVIZI				
CE3 04 - COMPENSI PER INCARICHI SPECIALI	173.600.000	94.164.000	93.748.630	96.609.370
CE3 07 - SPESE RISERVATE	1.000.000.000	1.000.000.000	0	0
TOTALE CE2	1.173.600.000	1.094.164.000	93.748.630	96.609.370
CE2 09 - ALTRE SPESE PER BENI E SERVIZI				
CE3 03 - SPESE PER UFFICI E SERVIZI PARTICOLARI	224.996.000	130.853.355	33.712.005	94.142.645
TOTALE CE2	224.996.000	130.853.355	33.712.005	94.142.645
TOTALE CATEGORIA	4.571.382.795	4.156.820.860	731.174.475	433.990.665
CATEGORIA V - TRASFERIMENTI				
CE2 01 - ALLE FAMIGLIE E AD ISTITUZIONI SOCIALI				
CE3 03 - PROVVIDENZE A FAVORE DEI DIPENDENTI STATALI E DELLE LORO FAMIGLIE	2.332.500.000	2.232.380.000	107.250.000	101.520.000
TOTALE CE2	2.332.500.000	2.232.380.000	107.250.000	101.520.000
TOTALE CATEGORIA	2.332.500.000	2.232.380.000	107.250.000	101.520.000
CATEGORIA IX - SOMME NON ATTRIBIBILI				
CE2 04 - SPESE PER LITI, ARBITRAGGI, RISARCIMENTI E ACCESSORI				

DISEGNI DI LEGGE E RELAZIONI - DOCUMENTI

ANALISI ECONOMICA DEL CONSUNTIVO SPESA 1989 PER SERVIZI PROGRAMMI E PROGETTI					10/10/90
MINISTERO DELL'INTERNO					
	IMPEGNI	PAGAMENTI COMPETENZA	PAGAMENTI RESIDUI	RESIDUI FINALI	
CE3 00 -	2.900.526.997	852.478.047	1.432.272.185	2.148.415.420	
TOTALE CE2	2.900.526.997	852.478.047	1.432.272.185	2.148.415.420	
TOTALE CATEGORIA	2.900.526.997	852.478.047	1.432.272.185	2.148.415.420	
TOTALE CF3	26.460.646.007	23.252.859.379	2.735.072.677	3.352.061.176	
CF3 02 - MANTENIMENTO, AMMODERNAMENTO E POTENZIAMENTO					
CATEGORIA IV - ACQUISTO DI BENI E SERVIZI					
CE2 01 - ACQUISTO DI BENI DUREVOLI E DI CONSUMO					
CE3 05 - CASERMAGGIO, EQUIPAGGIAMENTO E ATTREZZATURE MILITARI	28.735.655.575	2.883.515.555	93.977.927.840	133.584.831.650	
TOTALE CE2	28.735.655.575	2.883.515.555	93.977.927.840	133.584.831.650	
TOTALE CATEGORIA	28.735.655.575	2.883.515.555	93.977.927.840	133.584.831.650	
TOTALE CF3	28.735.655.575	2.883.515.555	93.977.927.840	133.584.831.650	
TOTALE CF2	55.196.301.582	26.136.374.934	96.713.000.517	136.936.892.826	
TOTALE SEZIONE	5.125.373.927.188	4.735.195.030.003	353.323.262.180	651.278.053.060	
SEZIONE VII - AZIONE ED INTERVENTI NEL CAMPO DELLE ABITAZIONI					
CF2 02 - EDILIZIA ABITATIVA SPECIALE					
CF3 04 - MILITARI					
CATEGORIA XII - TRASFERIMENTI					
CE2 02 - ALLE IMPRESE					
CE3 01 - AIUTI ALL' INVESTIMENTO	186.403.048	86.444.145	0	499.794.515	
TOTALE CE2	186.403.048	86.444.145	0	499.794.515	
TOTALE CATEGORIA	186.403.048	86.444.145	0	499.794.515	
TOTALE CF3	186.403.048	86.444.145	0	499.794.515	
TOTALE CF2	186.403.048	86.444.145	0	499.794.515	
TOTALE SEZIONE	186.403.048	86.444.145	0	499.794.515	
TOTALE RUBRICA	5.125.560.330.236	4.735.281.474.148	353.323.262.180	651.777.847.575	

DISEGNI DI LEGGE E RELAZIONI - DOCUMENTI

ANALISI ECONOMICA DEL CONSUNTIVO SPESA 1989 PER SERVIZI PROGRAMMI E PROGETTI		10/10/90			
MINISTERO DELL'INTERNO	IMPEGNI	PAGAMENTI RESIDUI	PAGAMENTI COMPETENZA	PAGAMENTI RESIDUI	RESIDUI FINALI
RUBRICA 5 - PROTEZIONE CIVILE E SERVIZI ANTINCENDI					
SEZIONE IV - SICUREZZA PUBBLICA					
CF2 03 - SERVIZI ANTINCENDI					
CF3 01 - SERVIZI GENERALI					
CATEGORIA II - PERSONALE IN ATTIVITA' DI SERVIZIO					
CE2 02 - PERSONALE AMMINISTRATIVO (IMPIEGATI, TECNICI E OPERAI)	7.000.000	0	0	0	7.000.000
CE3 00 -					
CE3 01 - STIPENDI, RETRIBUZIONI E ALTRI ASSEGNI FISSI	713.366.218.925	656.623.857.170	26.204.250.846	63.389.554.498	
CE3 02 - INDENNITA' DI MISSIONE E RIMBORSO SPESE DI VIAGGIO ALL'INTERNO	4.267.530.695	3.060.974.910	445.481.595	1.937.373.580	
CE3 03 - INDENNITA' DI TRASFERIMENTO E RIMBORSO SPESE DI VIAGGIO	293.767.698	269.034.396	12.110.143	27.355.149	
CE3 04 - COMPENSI PER LAVORO STRAORDINARIO	50.962.414.298	43.082.106.366	1.767.270.140	10.330.087.584	
CE3 09 - ALTRE INDENNITA'	29.665.161.983	26.814.243.036	470.667.264	4.023.772.044	
CE3 10 - INDENNITA' DI MISSIONE E RIMBORSO SPESE DI VIAGGIO ALL'ESTERO	159.995.638	154.610.285	4.374.884	5.402.615	
CE3 11 - INTERVENTI INCENTIVANTI LA PRODUTTIVITA'	0	0	1.910.630	3.935.700	
TOTALE CE2	798.722.089.237	730.004.826.163	28.906.067.502	79.724.481.170	
TOTALE CATEGORIA	798.722.089.237	730.004.826.163	28.906.067.502	79.724.481.170	
CATEGORIA III - PERSONALE IN QUIESCENZA					
CE2 02 - TRATTAMENTI PROVVISORI DI PENSIONE ED ALTRI ASSEGNI FISSI NON PAGABILI A MEZZO RUOLI DI SPESA FISSA					
CE3 00 -					
	21.205.500	0	16.937.115	36.341.580	
TOTALE CE2	21.205.500	0	16.937.115	36.341.580	

DISEGNI DI LEGGE E RELAZIONI - DOCUMENTI

ANALISI ECONOMICA DEL CONSUNTIVO SPESA 1989 PER SERVIZI PROGRAMMI E PROGETTI					10/10/90
MINISTERO DELL'INTERNO		IMPEGNI	PAGAMENTI COMPETENZA	PAGAMENTI RESIDUI	RESIDUI FINALI
CE2 03 - INDENNITA' UNA TANTUM, ECC.					
CE3 00 -		48.297.384	19.448.087	26.939.985	60.647.540
	TOTALE CE2	48.297.384	19.448.087	26.939.985	60.647.540
	TOTALE CATEGORIA	69.502.884	19.448.087	43.877.100	96.989.120
CATEGORIA IV - ACQUISTO DI BENI E SERVIZI					
CE2 01 - ACQUISTO DI BENI DUREVOLI E DI CONSUMO					
CE3 02 - CANCELLERIA, CARTA, STAMPATI, MACCHINE PER UFFICI E MOBILI		21.048.216.125	15.237.547.470	3.852.791.395	7.380.377.310
CE3 05 - CASERMAGGIO, EQUIPAGGIAMENTO E ATTREZZATURE MILITARI		3.034.924.425	1.698.651.800	814.959.010	1.531.588.950
CE3 06 - ALIMENTARI, CALZATURE, VESTIARIO E ARTICOLI TESSILI		24.930.773.955	22.222.542.685	1.663.291.680	3.041.716.710
CE3 08 - FUNZIONAMENTO SCUOLE E ATTREZZATURE SCOLASTICHE		871.862.380	226.400.005	258.160.620	1.196.272.590
	TOTALE CE2	49.885.776.885	39.385.141.960	6.589.202.705	13.149.955.560
CE2 02 - SPESE PER LOCALI ED OPERE IMMOBILIARI					
CE3 01 - FITTO		685.814.170	639.505.005	276.043.215	46.309.165
CE3 02 - MANUTENZIONE, RIPARAZIONE, ADATTAMENTO, RISCALDAMENTO		6.956.880.815	1.397.070.915	3.077.033.955	6.281.903.445
	TOTALE CE2	7.642.694.985	2.036.575.920	3.353.077.170	6.328.212.610
CE2 03 - ACQUISTO SERVIZI					
CE3 01 - POSTALI, TELEGRAFICHE, TELEFONICHE		5.766.854.725	3.784.369.935	1.444.773.795	2.267.077.395
CE3 02 - COMMISSIONI, COMITATI, CONSIGLI		81.945.830	29.194.445	4.243.470	53.840.195
CE3 05 - SPESE PER ACCERTAMENTI SANITARI		2.507.444.760	280.910.120	524.894.125	2.838.211.825

DISEGNI DI LEGGE E RELAZIONI - DOCUMENTI

ANALISI ECONOMICA DEL CONSUNTIVO SPESA 1989 PER SERVIZI PROGRAMMI E PROGETTI					10/10/90
MINISTERO DELL'INTERNO	IMPEGNI	PAGAMENTI COMPETENZA	PAGAMENTI RESIDUI	RESIDUI FINALI	
CE3 06 - SPESE PER CURE, RICOVERI, PROTESI	49.919.470	9.311.470	29.247.660	45.371.990	
CE3 08 - STUDI, INDAGINI, RILEVAZIONI E STATISTICHE	233.665	171.735	3.136.020	61.930	
CE3 09 - ALTRE	10.476.553.485	1.548.033.575	8.041.139.315	9.309.199.345	
TOTALE CE2	18.882.951.935	5.651.991.280	10.047.434.385	14.513.762.680	
CE2 09 - ALTRE SPESE PER BENI E SERVIZI					
CE3 03 - SPESE PER UFFICI E SERVIZI PARTICOLARI	4.948.200.977	1.199.200.748	3.321.985.050	6.358.239.864	
CE3 05 - RELAZIONI PUBBLICHE, CORSI, INFORMAZIONI E PROPAGANDA	7.748.529.200	3.561.366.920	3.811.678.860	8.336.446.550	
TOTALE CE2	12.696.730.177	4.760.567.668	7.133.663.910	14.694.686.414	
TOTALE CATEGORIA	89.108.153.982	51.834.276.828	27.123.382.170	48.686.617.264	
CATEGORIA V - TRASFERIMENTI					
CE2 01 - ALLE FAMIGLIE E AD ISTITUZIONI SOCIALI					
CE3 03 - PROVVIDENZE A FAVORE DEI DIPENDENTI STATALI E DELLE LORO FAMIGLIE	460.000.000	375.200.000	3.700.000	84.800.000	
CE3 04 - ASSISTENZA GRATUITA DIRETTA	1.038.064.000	0	641.615.165	1.149.199.530	
CE3 05 - CONTRIBUTI AD ISTITUZIONI SOCIALI NON AVENTI FINI DI LUCRO	24.999.500	24.999.500	24.999.500	0	
CE3 06 - EQUO INDENNIZZO	2.099.549.000	1.974.144.960	404.895.230	180.876.210	
TOTALE CE2	3.622.612.500	2.374.344.460	1.075.209.895	1.414.875.740	
CE2 07 - AGLI ALTRI ENTI PUBBLICI					
CE3 01 - ENTI DELL' AMMINISTRAZIONE CENTRALE	1.259.116.500	982.197.500	0	276.919.000	
TOTALE CE2	1.259.116.500	982.197.500	0	276.919.000	

DISEGNI DI LEGGE E RELAZIONI - DOCUMENTI

ANALISI ECONOMICA DEL CONSUNTIVO SPESA 1989 PER SERVIZI PROGRAMMI E PROGETTI 10/10/90

MINISTERO DELL'INTERNO	IMPEGNI	PAGAMENTI COMPETENZA	PAGAMENTI RESIDUI	RESIDUI FINALI
CE2 08 - ALL' ESTERO				
CE3 09 - ALTRI	3.192.085	3.192.085	0	0
TOTALE CE2	3.192.085	3.192.085	0	0
TOTALE CATEGORIA	4.884.921.085	3.359.734.045	1.075.209.895	1.691.794.740
TOTALE CF3	892.784.667.188	785.218.285.123	57.148.534.667	130.199.882.294
CF3 02 - MANTENIMENTO, AMMODERNAMENTO E POTENZIAMENTO				
CATEGORIA IV - ACQUISTO DI BENI E SERVIZI				
CE2 01 - ACQUISTO DI BENI DUREVOLI E DI CONSUMO				
CE3 03 - MEZZI DI TRASPORTO E ACCESSORI	63.114.094.336	28.286.749.315	47.802.329.390	43.919.783.095
CE3 05 - CASERMAGGIO, EQUIPAGGIAMENTO E ATTREZZATURE MILITARI	83.087.176.556	9.664.676.610	56.944.844.265	129.908.213.262
CE3 09 - ALTRE	11.578.115.551	4.013.944.865	6.377.589.545	10.729.571.121
TOTALE CE2	157.779.386.443	41.965.370.790	111.124.753.200	184.557.567.478
CE2 02 - SPESE PER LOCALI ED OPERE IMMOBILIARI				
CE3 01 - FITTO	17.608.802.480	14.677.645.517	4.241.943.560	4.320.284.786
TOTALE CE2	17.608.802.480	14.677.645.517	4.241.943.560	4.320.284.786
TOTALE CATEGORIA	175.388.188.923	56.643.016.307	115.366.699.760	188.877.852.264
TOTALE CF3	175.388.188.923	56.643.016.307	115.366.699.760	188.877.852.264
CF3 03 - EDILIZIA DI SERVIZIO				
CATEGORIA X - BENI ED OPERE IMMOBILIARI A CARICO DIRETTO DELLO STATO				
CE2 04 - EDILIZIA				
CE3 01 - INVESTIMENTI FISSI LORDI	999.405.425	0	0	999.405.425
TOTALE CE2	999.405.425	0	0	999.405.425
TOTALE CATEGORIA	999.405.425	0	0	999.405.425

DISEGNI DI LEGGE E RELAZIONI - DOCUMENTI

ANALISI ECONOMICA DEL CONSUNTIVO SPESA 1989 PER SERVIZI PROGRAMMI E PROGETTI		10/10/90		
MINISTERO DELL'INTERNO	IMPEGNI	PAGAMENTI COMPETENZA	PAGAMENTI RESIDUI	RESIDUI FINALI
TOTALE CF3	999.405.425	0	0	999.405.425
TOTALE CF2	1.069.172.261.536	841.861.301.430	172.515.235.427	320.077.139.983
TOTALE SEZIONE	1.069.172.261.536	841.861.301.430	172.515.235.427	320.077.139.983
TOTALE RUBRICA	1.069.172.261.536	841.861.301.430	172.515.235.427	320.077.139.983

DISEGNI DI LEGGE E RELAZIONI - DOCUMENTI

ANALISI ECONOMICA DEL CONSUNTIVO SPESA 1989 PER SERVIZI PROGRAMMI E PROGETTI 10/10/90

MINISTERO DELL'INTERNO	IMPEGNI	PAGAMENTI COMPETENZA	PAGAMENTI RESIDUI	RESIDUI FINALI
RUBRICA 7 - SERVIZI CIVILI				
SEZIONE I - AMMINISTRAZIONE GENERALE				
CF2 02 - ORGANI E SERVIZI GENERALI DELLO STATO				
CF3 07 - SERVIZI DELL'AMMINISTRAZIONE DELL'INTERNO				
CATEGORIA V - TRASFERIMENTI				
CE2 01 - ALLE FAMIGLIE E AD ISTITUZIONI SOCIALI	700.000.000	700.000.000	100.000.000	0
CE3 09 - ALTRI				
TOTALE CE2	700.000.000	700.000.000	100.000.000	0
TOTALE CATEGORIA	700.000.000	700.000.000	100.000.000	0
TOTALE CF3	700.000.000	700.000.000	100.000.000	0
TOTALE CF2	700.000.000	700.000.000	100.000.000	0
TOTALE SEZIONE	700.000.000	700.000.000	100.000.000	0
SEZIONE VIII - AZIONE ED INTERVENTI NEL CAMPO SOCIALE				
CF2 03 - ASSISTENZA PUBBLICA				
CF3 03 - ASSISTENZA GENERICA A MEZZO DI ISTITUZIONI PUBBLICHE E PRIVATE				
CATEGORIA IV - ACQUISTO DI BENI E SERVIZI				
CE2 03 - ACQUISTO SERVIZI				
CE3 02 - COMMISSIONI, COMITATI, CONSIGLI	15.547.447	0	200.395	15.593.652
CE3 09 - ALTRE	174.957.395	173.985.990	0	971.405
TOTALE CE2	190.504.842	173.985.990	200.395	16.565.057
TOTALE CATEGORIA	190.504.842	173.985.990	200.395	16.565.057
CATEGORIA V - TRASFERIMENTI				
CE2 01 - ALLE FAMIGLIE E AD ISTITUZIONI SOCIALI				
CE3 05 - CONTRIBUTI AD ISTITUZIONI SOCIALI NON AVENTI FINI DI LUCRO	19.200.000.000	0	19.200.000.000	19.200.000.000
TOTALE CE2	19.200.000.000	0	19.200.000.000	19.200.000.000

DISEGNI DI LEGGE E RELAZIONI - DOCUMENTI

ANALISI ECONOMICA DEL CONSUNTIVO SPESA 1989 PER SERVIZI PROGRAMMI E PROGETTI					10/10/90
MINISTERO DELL'INTERNO	IMPEGNI	PAGAMENTI COMPETENZA	PAGAMENTI RESIDUI	RESIDUI FINALI	
CE2 07 - AGLI ALTRI ENTI PUBBLICI					
CE3 02 - ENTI DELL' AMMINISTRAZIONE LOCALE	999.998.000	691.998.000	189.999.500	308.000.000	
TOTALE CE2	999.998.000	691.998.000	189.999.500	308.000.000	
TOTALE CATEGORIA	20.199.998.000	691.998.000	19.389.999.500	19.508.000.000	
TOTALE CF3	20.390.502.842	865.983.990	19.390.199.895	19.524.565.057	
CF3 04 - SORDOMUTI E CIECHI					
CATEGORIA V - TRASFERIMENTI					
CE2 01 - ALLE FAMIGLIE E AD ISTITUZIONI SOCIALI					
CE3 04 - ASSISTENZA GRATUITA DIRETTA	1.105.813.583.003	514.283.199.730	459.980.999.980	688.353.461.358	
TOTALE CE2	1.105.813.583.003	514.283.199.730	459.980.999.980	688.353.461.358	
TOTALE CATEGORIA	1.105.813.583.003	514.283.199.730	459.980.999.980	688.353.461.358	
TOTALE CF3	1.105.813.583.003	514.283.199.730	459.980.999.980	688.353.461.358	
CF3 05 - ASSISTENZA AI PROFUGHI E AGLI STRANIERI					
CATEGORIA IV - ACQUISTO DI BENI E SERVIZI					
CE2 01 - ACQUISTO DI BENI DUREVOLI E DI CONSUMO					
CE3 09 - ALTRE	29.458.981.000	18.942.255.540	35.022.734.555	13.393.305.640	
TOTALE CE2	29.458.981.000	18.942.255.540	35.022.734.555	13.393.305.640	
CE2 03 - ACQUISTO SERVIZI					
CE3 09 - ALTRE	34.165	34.165	0	0	
TOTALE CE2	34.165	34.165	0	0	
TOTALE CATEGORIA	29.459.015.165	18.942.289.705	35.022.734.555	13.393.305.640	
CATEGORIA V - TRASFERIMENTI					

DISEGNI DI LEGGE E RELAZIONI - DOCUMENTI

ANALISI ECONOMICA DEL CONSUNTIVO SPESA 1989 PER SERVIZI PROGRAMMI E PROGETTI		10/10/90		
MINISTERO DELL'INTERNO	IMPEGNI	PAGAMENTI RESIDUI		
	PAGAMENTI COMPETENZA	PAGAMENTI RESIDUI		
		RESIDUI FINALI		
CE2 01 - ALLE FAMIGLIE E AD ISTITUZIONI SOCIALI				
CE3 04 - ASSISTENZA GRATUITA DIRETTA	8.409.939.990	8.316.379.990	152.514.070	193.560.000
TOTALE CE2	8.409.939.990	8.316.379.990	152.514.070	193.560.000
TOTALE CATEGORIA	8.409.939.990	8.316.379.990	152.514.070	193.560.000
TOTALE CF3	37.868.955.155	27.258.669.695	35.175.250.625	13.586.865.640
CF3 06 - INABILI AL LAVORO, INDIGENTI, MUTILATI E INVALIDI PER SERVIZIO				
CATEGORIA V - TRASFERIMENTI				
CE2 01 - ALLE FAMIGLIE E AD ISTITUZIONI SOCIALI				
CE3 04 - ASSISTENZA GRATUITA DIRETTA	7.440.793.454.000	4.377.475.962.405	2.945.369.014.075	3.518.459.042.195
TOTALE CE2	7.440.793.454.000	4.377.475.962.405	2.945.369.014.075	3.518.459.042.195
TOTALE CATEGORIA	7.440.793.454.000	4.377.475.962.405	2.945.369.014.075	3.518.459.042.195
TOTALE CF3	7.440.793.454.000	4.377.475.962.405	2.945.369.014.075	3.518.459.042.195
CF3 09 - ALTRE				
CATEGORIA IV - ACQUISTO DI BENI E SERVIZI				
CE2 01 - ACQUISTO DI BENI DUREVOLI E DI CONSUMO				
CE3 01 - PUBBLICAZIONI, BIBLIOTECHE E MATERIALE BIBLIOGRAFICO	191.008.110	36.753.300	181.039.470	232.799.260
TOTALE CE2	191.008.110	36.753.300	181.039.470	232.799.260
CE2 03 - ACQUISTO SERVIZI				
CE3 09 - ALTRE	533.716.115	135.439.990	466.317.905	433.723.795
TOTALE CE2	533.716.115	135.439.990	466.317.905	433.723.795
TOTALE CATEGORIA	724.724.225	172.193.290	647.357.375	666.523.055
CATEGORIA V - TRASFERIMENTI				

DISEGNI DI LEGGE E RELAZIONI - DOCUMENTI

ANALISI ECONOMICA DEL CONSUNTIVO SPESA 1989 PER SERVIZI PROGRAMMI E PROGETTI					10/10/90
MINISTERO DELL'INTERNO	IMPEGNI	PAGAMENTI COMPETENZA	PAGAMENTI RESIDUI	RESIDUI FINALI	
CE2 01 - ALLE FAMIGLIE E AD ISTITUZIONI SOCIALI					
CE3 04 - ASSISTENZA GRATUITA DIRETTA	1.702.250.000	1.372.250.000	680.000.000	345.000.000	0
CE3 05 - CONTRIBUTI AD ISTITUZIONI SOCIALI NON AVENTI FINI DI LUCRO	50.000.000	50.000.000	0	0	0
TOTALE CE2	1.752.250.000	1.422.250.000	680.000.000	345.000.000	
CE2 04 - ALLE REGIONI E ALLE PROVINCE AUTONOME DI TRENTO E BOLZANO					
CE3 04 - ASSISTENZA SOCIALE E BENEFICENZA	3.000.000.000	0	0	3.000.000.000	
TOTALE CE2	3.000.000.000	0	0	3.000.000.000	
CE2 08 - ALL' ESTERO					
CE3 09 - ALTRI					
TOTALE CE2	249.880.500	115.880.500	149.897.000	134.000.000	
TOTALE CATEGORIA	5.002.130.500	1.538.130.500	829.897.000	3.479.000.000	
TOTALE CF3	5.726.854.725	1.710.323.790	1.477.254.375	4.145.523.055	
TOTALE CF2	8.610.593.349.725	4.921.594.139.610	3.461.392.712.950	4.244.069.457.305	
TOTALE SEZIONE	8.610.593.349.725	4.921.594.139.610	3.461.392.712.950	4.244.069.457.305	
TOTALE RUBRICA	8.611.293.349.725	4.922.294.139.610	3.461.492.712.950	4.244.069.457.305	
TOTALE MINISTERO	50.925.422.890.259	44.707.675.883.917	5.242.007.888.721	8.634.318.539.160	

MINISTERO DEI LAVORI PUBBLICI

DISEGNI DI LEGGE E RELAZIONI - DOCUMENTI

Il Ministero dei lavori pubblici - quale protagonista della politica di investimento del Paese - ha sempre svolto una azione atta a coordinare e disciplinare l'assetto e l'organizzazione del territorio con un maggior rilievo e una impellente urgenza per tutto il sistema insediativo, dalla salvaguardia dei centri storici, al recupero delle periferie urbane e delle aree degradate, dall'abusivismo edilizio al risanamento delle aree industriali, ecc.

In tale contesto assumono preminente rilievo oltre che la politica degli investimenti quale politica di sviluppo del Paese anche le scelte prioritarie e settoriali, la gestione delle risorse che opportunamente programmate e coordinate contribuiscono al raggiungimento dell'obiettivo comune: il miglioramento della qualità della vita.

L'esistenza di un imponente patrimonio di opere pubbliche e il preoccupante andamento dei conti pubblici hanno fatto sì che il 1989 fosse caratterizzato da un freno sulla spesa per investimenti necessariamente ridotta in relazione all'azione di rientro del disavanzo.

Con il decreto-legge 65/1989 convertito nella legge 155/1989 infatti gli stanziamenti di competenza dei singoli capitoli degli stati di previsione delle Amministrazioni statali sono stati ridotti in misura pari al 50% delle entità dei residui di stanziamento in essere al 31 dicembre sui corrispondenti capitoli dell'anno precedente.

Al riguardo, se da una parte molte prestazioni importanti nel campo degli investimenti corrispondono a bisogni la cui crescita tende ad essere superiore a quella potenziale della ricchezza nazionale, non si può dimenticare che solo con un aumento degli investimenti è possibile accrescere e migliorare la capacità produttiva del Paese.

Alla luce di quanto sopra si espone, qui di seguito, una analisi della spesa del Ministero dei lavori pubblici articolata per programmi e progetti secondo l'aggregazione funzionale:

- DIREZIONE GENERALE AFFARI GENERALI E PERSONALE -

Le competenze di questa Direzione riguardano la gestione del personale sia esso dirigente e non, concorsi, nomine, assunzioni, promozioni, convenzioni con liberi professionisti, gestione di mezzi di trasporto, funzionamento degli uffici decentrati, ecc.

DISEGNI DI LEGGE E RELAZIONI - DOCUMENTI

La Direzione gestisce tutti i capitoli della Rubrica 1 anche per conto e d'intesa con gli altri servizi (Consiglio Superiore - Servizio Idrografico - Servizio Sismico e Direzioni Generali).

Provvede alla distribuzione ed accreditamento dei fondi a favore degli Uffici decentrati e periferici: spese per il funzionamento degli uffici, spese contrattuali, spese telefoniche, spese per indennità di trasferta, straordinarie, ecc.

Nello sviluppo dell'informatica ha avviato le indagini di mercato per la esecuzione dello studio di fattibilità finalizzato alla realizzazione del sistema informativo integrale dell'Amministrazione dei lavori pubblici.

L'Amministrazione è dotata di una unità informatica centrale che gestisce una serie di banche dati a cui fanno capo varie utenze interne ed una serie differenziata di procedure le più importanti delle quali sono quelle della gestione delle imprese iscritte all'Albo Nazionale dei Costruttori; della gestione del personale dell'Amministrazione e dell'anagrafe dei beneficiari del contributo statale per l'edilizia residenziale facente capo al C.E.R.

A più di dieci anni dall'attuazione dell'ordinamento regionale e nonostante le numerose iniziative mai concretatesi in un organico provvedimento, il Ministero dei lavori pubblici nel chiudere il 1989 la lasciato insoluti i particolari problemi concernenti la ridefinizione delle strutture e della funzionalità del Ministero.

Le carenze di personale sono giunte a livelli inammissibili e particolare preoccupazione desta la situazione che si è venuta a determinare in alcune categorie di personale come quelle dell'ex personale di concetto (specie ragionieri, geometri e segretari) e dell'ex personale esecutivo (dattilografi, archivisti, caduttori). Non migliore è anche la situazione del personale subalterno, la cui consistenza si è ridotta a tal punto che molti uffici risultano privi di custodia.

Il numero dei dipendenti in servizio a tutto il 1989 si attesta su 4330 unità.

Il costo del personale in servizio è passato da lire 115.779.720.926 nel 1988 a lire 115.828.129.262 nel 1989.

In relazione all'"Acquisto di beni e servizi", sono stati erogati fondi in c/competenza per L. 43.796.328.000. La maggior parte delle spese sostenute nella categoria in esame afferisce agli studi, progetti, indagini e rilevazioni, incarichi e

DISEGNI DI LEGGE E RELAZIONI - DOCUMENTI

ricerche per l'indirizzo e il coordinamento dell'assetto del territorio nazionale per la tutela paesistica (L. 8.206.225.000). Hanno concorso, inoltre, al suddetto importo le spese erogate per il servizio idrografico, mareografico e per il servizio sismico nazionale (L. 9.110.863.000) nonché le spese per il funzionamento degli uffici decentrati e periferici (L. 6.100.000.000) e quelle per compensi a liberi professionisti per incarichi di progettazione, direzione ed assistenza ai lavori, anche degli uffici decentrati (L. 4.239.252.000).

- DIREZIONE GENERALE DEL COORDINAMENTO TERRITORIALE -

Questa Direzione svolge l'attività istituzionale del Ministero in materia di politica del territorio e dell'ambiente mediante atti di indirizzo e coordinamento nell'ambito dell'assetto territoriale.

Altra attività della Direzione - oltre l'accertamento di conformità urbanistica delle opere statali e di interesse statale con oltre 1000 verifiche all'anno - è l'abusivismo edilizio.

In tale materia, con ordine di servizio datato 6 luglio 1989 le competenze sull'abusivismo edilizio - prima assegnate a vari uffici - sono state riunificate in questa Direzione Generale.

L'attività 1989 ha, quindi, avviato le procedure per le rilevazioni sulla consistenza e sulle caratteristiche delle opere abusive realizzate antecedentemente e susseguentemente l'entrata in vigore della legge 47/1985; ha avviato altresì, iniziative per interventi sperimentali volti al recupero degli insediamenti abusivi.

Nell'ambito della Direzione Generale opera l'Ispettorato Generale per la circolazione e il traffico, previsto dall'art. 137 del T.U. delle norme per la circolazione stradale che svolge compiti devoluti allo Stato in materia di sicurezza e circolazione stradale, educazione degli utenti, controllo delle strade e prevenzione degli incidenti.

L'Ispettorato gestisce i fondi del capitolo 2001 ed ha provveduto ad organizzare mostre e convegni, partecipare a conferenze e manifestazioni su temi inerenti la sicurezza della circolazione stradale; a bandire il concorso giornalistico a premi sulla sicurezza stradale riservato a giornalisti, a magistrati ed avvocati dello Stato, a funzionari della Polizia

DISEGNI DI LEGGE E RELAZIONI - DOCUMENTI

stradale nonchè ad alunni delle scuole elementari e medie; organizzare un incontro con dibattito sull'educazione stradale presso le scuole, che si è tenuto al Parco Scuola del traffico di Roma; stampare opuscoli di propaganda per la sicurezza stradale nelle scuole, volumi OCSE e circolari; procedere ad esperimenti di segnaletica stradale nei centri urbani; acquistare mezzi tecnici necessari per l'espletamento dell'attività dell'Ispettorato Circolazione e Traffico; realizzare un videotape sulla sicurezza stradale; organizzare corsi di aggiornamento e formazione per il personale di questo Ministero da abilitare al servizio di polizia stradale.

- DIREZIONE GENERALE DELLE OPERE MARITTIME -

Questa Direzione Generale provvede alla costruzione e manutenzione ordinaria e straordinaria delle opere portuali relative ai porti di 1° categoria ed a quelli commerciali di 2° categoria - 1° classe; alle opere edilizie a servizio dell'attività tecnico-amministrativa e di polizia (Capitanerie di Porto, Dogane, Vigili del Fuoco, Pubblica Sicurezza, Carabinieri, Guardia di Finanza) di tutti i Porti; all'esecuzione dei lavori che interessano la sicurezza della navigazione, come la costruzione e manutenzione straordinaria di fari, fanali e segnalazione marittima; al mantenimento dei fondali dei porti marittimi nazionali; alla realizzazione di opere di difesa delle spiagge e degli abitati dalla erosione del mare.

Tali attività sono svolte oltre che dalla Direzione Generale anche da 11 Uffici del Genio Civile dislocati in varie città.

A seguito dell'applicazione della citata legge 155/89 di conversione del decreto-legge 65/89 si è determinato l'azzeramento della dotazione 1989 dei capitoli 7501 e 7504 con la conseguenza del rientro di tutti i programmi relativi alla costruzione di opere portuali e alla riparazione di danni da mareggiate già in avanzato iter procedurale.

L'attività 1989 di questa Direzione Generale è stata accentrata esclusivamente alla prosecuzione per il completamento dei bacini di carenaggio di Genova e Trieste (legge 60/1980), del Porto di Livorno (L. 326/80); costruzione del bacino di carenaggio di Napoli (L. 568/1982) e del Porto di Palermo (L. 48/1982); alla prosecuzione per la ricostruzione delle zone del Belice distrutte dal terremoto del gennaio 1968. e relativo

DISEGNI DI LEGGE E RELAZIONI - DOCUMENTI

completamento delle opere portuali di Sciacca e Mazara del Vallo (L. 64/1981); alla prosecuzione delle opere di ammodernamento e potenziamento del Porto di Ancona in attuazione del piano regolatore portuale (L. 879/86 rimodulata negli stanziamenti dalla legge finanziaria 1989 per poi essere ridotta dalla già citata legge 155/89).

Anche per quanto riguarda gli interventi per la salvaguardia di Venezia e le opere portuali in difesa della laguna, il 1989 è stato protagonista di un arresto delle iniziative in quanto il decreto-legge n. 65/89 convertito nella L. 155/89 ha decurtato la competenza 1990 congelando qualunque tipo di intervento programmato.

In merito al fenomeno della subsidenza del Comune di Ravenna (L. 845/1980), la Direzione ha proseguito nella esecuzione di studi, indagini, rilevamenti, progettazione e rilevazione di opere di rialzo, sistemazione banchine e aree portuali necessarie alla protezione del territorio.

In relazione ai fondi F.I.O. la Direzione ha proseguito nel finanziamento dei lavori relativi alla costruzione della nuova diga foranea "Punta Riso" nel porto di Brindisi, per il riassetto della diga foranea nel porto di Augusta nonché delle coste di Ostia e Torvaianica (F.I.O. 1983); in particolare per Ostia è stato predisposto un nuovo progetto per la esecuzione dei lavori di ricostruzione della spiaggia.

Per il F.I.O. 1984 - Legge 830/1983 - si è proseguito nella costruzione del Molo VII nel porto commerciale di Trieste. (1° lotto); costruzione di una banchina di Porto Rosega nel bacino portuale di Monfalcone; completamento del 1° stralcio del bacino portuale di Genova-Voltri; completamento del lato ovest della Darsena Toscana nel porto di Livorno nonché costruzione del Terminale rinfuse in colmata "A" del porto commerciale di Venezia.

Per il F.I.O. 1985 - Legge 887/1984 - si è proseguito nei lavori di ristrutturazione del 2° braccio molo foraneo con piazzale operativo nel porto di Bari; di completamento del terminal contenitori e degli accosti RO-RO a Capo Vado nel Porto di Savona; di completamento della Calata Artom e dello sporgente Fornelli nel porto di La Spezia - 4° lotto.

In particolare per Savona - Vado si è proceduto per i lavori di costruzione del terrapieno Sud (1^ fase - 3° lotto dei lavori di costruzione del bacino portuale di Vado Ligure) e per la realizzazione delle calate nord e prolungamento del molo

DISEGNI DI LEGGE E RELAZIONI - DOCUMENTI

sopraflutto per ml. 303 (1^a fase - 4° lotto dei lavori di costruzione del bacino portuale di Vado Ligure).

- DIREZIONE GENERALE DELLA DIFESA DEL SUOLO -

Le funzioni di questa Direzione Generale attengono i seguenti settori di intervento: difesa del suolo ed in particolare ai nuovi compiti previsti dalla legge 183/1989; utilizzazione delle acque pubbliche; opere idrauliche; piano regolatore generale degli acquedotti; affari generali per l'attuazione della legge speciale per Venezia.

Con Decreti del Presidente del Consiglio dei Ministri datati 10 agosto 1989 sono state costituite le 6 Autorità di bacino di rilievo nazionale (Po, Adige, Isonzo - Tagliamento - Livorno - Piave - Brenta - Bacchiglione, Arno, Tevere e Liri - Garigliano - Volturno) ed individuati gli organi decentrati dell'Amministrazione dei lavori pubblici dove le stesse avranno sede (rispettivamente Magistrato per il Po di Parma, Provveditorato alle OO.PP. per il Trentino-Alto Adige, Magistrato alle Acque di Venezia e Provveditorati alle OO.PP. per la Toscana, Lazio e Campania).

Con D.P.C.M. 15 dicembre 1989 - su proposta del Ministero del LL.PP. e sulla base delle designazioni pervenute dalle Amministrazioni interessate - è stato costituito il Comitato Nazionale della difesa del suolo.

Come già rappresentato con il Decreto-Legge 65/1989 convertito nella legge 155/1989, anche gli stanziamenti di competenza dei capitoli della Direzione in parola sono stati ridotti in misura pari al 50% delle entità dei residui di stanziamento in essere al 31 dicembre sui corrispondenti capitoli dell'anno precedente.

Inoltre, per effetto di tale disposizione - si è determinato l'azzeramento dello stanziamento in conto competenza 1989 sull'apposito capitolo 7701, con la conseguenza di non aver potuto predisporre alcun programma di nuovi interventi.

Anche per il capitolo 9004 - "lavori di pronto intervento sui corsi d'acqua" - la dotazione di bilancio è stata ridotta da 30 miliardi a 20 miliardi, insufficiente a far fronte alle varie esigenze, avuto riguardo, in particolare ai numerosi interventi di carattere urgente e inderogabile che è stato necessario

DISEGNI DI LEGGE E RELAZIONI - DOCUMENTI

eseguire in conseguenza delle calamità verificatesi nel luglio e agosto 1987 in Valtellina e in altre zone del territorio nazionale.

Il capitolo 8881 - "Opere igienico-sanitarie" - già sottodimensionato rispetto ai fabbisogni segnalati, è stato interamente azzerato con decreto emanato in attuazione dell'art. 6, comma 3, del decreto-legge 545/88, in considerazione dell'accumulo di residui di stanziamento nel corrispondente capitolo dovuto a ritardi degli Enti interessati nella presentazione dei progetti da ammettere al finanziamento.

Lo stanziamento in annualità del capitolo 7762 - "Contributi, ecc. per opere idrauliche ed impianti elettrici (serbatoi e laghi artificiali)" - riguarda la concessione sul contributo governativo fino ad un massimo del 60% sulla spesa di costruzione dei serbatoi e laghi artificiali ai sensi del T.U. 1775/1933.

Detto contributo è finalizzato ad incentivare la costruzione da parte dei soggetti interessati (ENEL, Aziende municipalizzate, Consorzi di Bonifica e Acquedottistici) di serbatoi per invaso delle acque da utilizzare ai fini idroelettrici, potabili ed irrigui, ed è giustificato non soltanto dalla notevole spesa che essi richiedono quanto dal rilevante pubblico interesse connesso con le finalità delle opere stesse. Tali opere oltre a perseguire lo scopo principale cui sono destinate (raccolta di acque per uso potabile, irrigazione, produzione di energia elettrica, ecc.) recano benefici di carattere generale, quali laminazione delle piene, sistemazione idraulico-forestale dei tratti di corsi d'acqua interessati, produzione di energia elettrica pregiata, riduzione dei fenomeni di subsidenza, ecc.

In merito agli interventi in materia di Acquedotti - legge 67/1988 - l'azione di questa Amministrazione è volta ad interventi di sostegno finanziario a favore degli enti interessati (comuni, consorzi, ecc.) attraverso la concessione, di contributi in conto capitale, nella misura del 70% della spesa, finalizzati alla costruzione, ampliamento e alla sistemazione di acquedotti a carattere interregionale, previsti nel Piano Regolatore Generale degli Acquedotti.

Per gli acquedotti d'interesse regionale la legge 67/1988 autorizza il concorso dello Stato nella misura del 90% della spesa ammissibile risultante dal progetto necessario per l'esecuzione, da parte delle Regioni delle opere di costruzione, ampliamento e sistemazione di acquedotti, mediante mutui con la Cassa DD.PP.

DISEGNI DI LEGGE E RELAZIONI - DOCUMENTI

Completata la fase istruttoria di valutazione dei progetti pervenuti, sono stati predisposti e pubblicati sulla Gazzetta Ufficiale i decreti di finanziamento degli interventi proposti dalle singole Regioni.

A fronte di uno stanziamento di lire 360 miliardi, sono pervenute dalle Regioni richieste di finanziamento per complessivi 2.300 miliardi. Sono stati ammessi a finanziamento progetti per complessivi 357 miliardi, i restanti 3 miliardi verranno utilizzati per varianti ai programmi finalizzati.

DIREZIONE GENERALE DELL'EDILIZIA STATALE

Questa Direzione Generale provvede alle seguenti materie:
Edilizia residenziale pubblica quale materia residuale riguardante gli enti che - ai sensi del T.U. 28 aprile 1938, n. 1165, e successive modificazioni - erano ammessi ai benefici del contributo dello Stato per l'attuazione dei programmi costruttivi compreso il conferimento di contributi integrativi.

Edilizia residenziale concernente la realizzazione dei programmi costruttivi di società cooperative formate da appartenenti alle Forze armate e di Polizia, per esigenze di servizio (legge 16 ottobre 1975 n.492 e successive modificazioni ed integrazioni).

Edilizia penitenziaria: la materia si attua normalmente attraverso i Provveditorati Regionali alle Opere Pubbliche sulla base dei programmi che ai Ministri concertanti (Lavori Pubblici - Grazia e Giustizia) propone il Comitato paritetico costituito con D.M. 17 dicembre 1975 e ricomposto con decreto di concerto in data 23 giugno 1989.

La Direzione Generale gestisce, altresì una concessione alla società Edil-Pro del gruppo Iri-Italstat per l'attuazione di un programma di edilizia penitenziaria industrializzata, finanziato dalla legge 22 dicembre 1984 n.884 per 530 miliardi. Detto programma è già provvisto della progettazione di massima redatta dalla società concessionaria. Tale materia è altresì trattata da un Servizio Tecnico, cui è affidata, in collaborazione con gli organi tecnici dei Provveditorati la progettazione di massima delle nuove costruzioni penitenziarie, finanziate con legge 11 marzo 1988, n. 67.

Edilizia di culto - quale materia residuale della legge 18 aprile 1962, n.168 - tratta il ripristino degli edifici pubblici e di culto danneggiati da eventi sismici e da eventi bellici, in

DISEGNI DI LEGGE E RELAZIONI - DOCUMENTI

applicazione di numerose leggi speciali nonchè il pronto intervento di edifici demaniali e di culto (D.L.C.P.S. 12 aprile 1948, n. 1010).

Edilizia antisismica: istruttoria ed emanazione dei decreti di deroga ai sensi dell'articolo 12 della legge 64/1984.

Edilizia demaniale: manutenzione, sistemazione, ampliamento e nuove costruzioni in applicazione di leggi speciali (palazzi di giustizia, uffici finanziari e doganali, caserme, questure, prefetture, archivi di stato, ecc. - legge 99/1985).

Edilizia del patrimonio storico, artistico e monumentale: lavori di manutenzione straordinaria, consolidamento, ristrutturazione e rinnovamento impianti tecnologici (legge 292/1968).

Edilizia scolastica: completamento dei programmi finanziati con leggi speciali; istruttoria e determinazione delle deroghe alle norme tecniche di edilizia scolastica.

La Direzione generale dell'edilizia statale gestisce capitoli di spesa a dotazione discrezionale, determinata in sede di approvazione del bilancio dello stato, ed a dotazione legislativa, secondo le disposizioni delle leggi speciali.

Tali leggi, che riguardano l'edilizia del patrimonio indisponibile, dalle infrastrutture penitenziarie alle caserme, recano anche particolari disposizioni accelerative concernenti le modalità di attuazione degli interventi e la fase urbanistica. Ciò comporta speciale impegno nella predisposizione della occorrente strumentazione amministrativa (convenzioni, disciplinari, provvedimenti concessori) ed attenzione alla fase del contenzioso formatosi anche a seguito di pronunce della Corte Costituzionale.

Le leggi speciali in vigore e la tutela del patrimonio monumentale impegnano la Direzione in compiti di coordinamento con tutte le Amministrazioni utenti già dalla fase della programmazione (Ministero di Grazia e Giustizia, Interno, Difesa, Beni Culturali e Ambientali, Uffici dei Ministri per l'intervento straordinario per il Mezzogiorno e per la Protezione Civile, Università degli studi, Comandi Generali dell'Arma dei Carabinieri e della Guardia di Finanza, Ordinari Diocesani e Pontificia Commissione per la Preservazione della Fede, Amministrazioni regionali, provinciali e comunali).

La molteplice e variegata competenza della Direzione Generale è anche evidenziata dai capitoli di Bilancio in gestione, il cui numero e la cui denominazione ne confermano

DISEGNI DI LEGGE E RELAZIONI - DOCUMENTI

l'ampiezza e la particolare rilevanza nell'ambito generale dell'attività statutale.

Riprendendo le leggi speciali si evidenzia quanto segue:

a) Infrastrutture per l'Arma dei Carabinieri

- Legge 6 febbraio 1985 n.16

stanziamenti autorizzati nel
periodo 1985/1989 (cap. 8412)

L. 1.450 miliardi

La quota 1989 - - che proveniva dall'anno 1987 - è stata trasferita all'anno 1992. Rimangono ancora da gestire 500 miliardi:

150 miliardi (1990)

150 miliardi (1991)

200 miliardi (1992)

- Legge 28 febbraio 1985 n. 41

stanziamenti autorizzati nel
periodo 1986/1989 (cap. 8404)

L. 1.000 miliardi

La quota 1989 è stata trasferita all'anno 1991. Rimangono ancora da gestire 400 miliardi:

200 miliardi (1991)

200 miliardi (1992)

- Legge 21 dicembre 1986 n. 910

stanziamenti autorizzati nel
periodo 1987/1990 (cap. 8404)

L. 1.500 miliardi

La quota 1989 è stata trasferita per £. 200 miliardi al 1991 e per £. 100 miliardi al 1992.

Rimangono ancora da gestire £. 1.000 miliardi:

250 miliardi (1990)

250 miliardi (1991)

200 miliardi (1992)

300 miliardi (1993)

DISEGNI DI LEGGE E RELAZIONI - DOCUMENTI

c) Infrastrutture per la Guardia di Finanza

- Legge 1 dicembre 1986, n. 831
stanziamento autorizzato nel
periodo 1986/1989 (cap. 8422) L. 700 miliardi

La quota 1989 (£ 120 miliardi) è stata trasferita all'anno 1992.
Rimangono ancora da gestire £ 370 miliardi:

20 miliardi (1990)
80 miliardi (1991)
120 miliardi (1992)
150 miliardi (1993)

d) Misure di potenziamento delle Forze di Polizia e del Corpo dei Vigili del Fuoco

- Legge 5 dicembre 1988, n. 521
stanziamento autorizzato nel
periodo 1989/1993 (cap 8438) L. 500 miliardi

di cui ancora da gestire 499,6 miliardi:

11 miliardi (1990)
0,2 miliardi (1991)
244,2 miliardi (1992)
244,2 miliardi (1993)

e) Settore edilizia demaniale - Barriere architettoniche

- Legge 9 gennaio 1989, n.13
stanziamento autorizzato nel
periodo 1989-1991 (cap 8275) L. 60 miliardi

di cui ancora da gestire 40 miliardi:

20 miliardi (1990)
20 miliardi (1991)

DISEGNI DI LEGGE E RELAZIONI - DOCUMENTI

- SEGRETARIATO GENERALE DEL COMITATO PER L'EDILIZIA RESIDENZIALE C.E.R. -

In relazione alla esigenza di elaborare norme di raccordo tra lo scaduto piano decennale (1978 - 1987) ed il futuro piano poliennale, il Segretariato ha collaborato per la preparazione di provvedimenti da esaminare in Parlamento sulle materie di competenza del CER ed in particolare sui finanziamenti e sulle procedure di attuazione dei programmi per l'edilizia abitativa, sull'equo canone, gli sfratti, le riforme degli Istituti Autonomi Case Popolari.

Nel 1989 è proseguita l'attività relativa ai programmi straordinari da gestire in diretta relazione con Comuni, Enti Pubblici, Società cooperative, Imprese e loro consorzi.

Il programma straordinario di edilizia agevolata - avviato nel 1988 - (L. 67/1988) è proseguito con una attività di gestione diretta; tale programma prevede la realizzazione di circa 16.000 alloggi per circa 600 - 700 interventi.

Gli interventi sperimentali finanziati con le leggi nn. 457/1978 (sperimentazione ordinaria) e 94/1982 (sperimentazione straordinaria) comportano rispettivamente la realizzazione di 5.277 alloggi distribuiti in 146 cantieri e di 12.600 alloggi distribuiti in 350 cantieri.

L'attività gestionale degli interventi ordinari, finanziati con la L. 457/1978, in parte a totale carico dello Stato ed in parte in regime di edilizia agevolata, ha comportato una continua verifica dei programmi da una parte e l'erogazione periodica dei flussi finanziari dall'altra, nonché un costante raccordo con le Regioni, gli I.A.C.P., gli Istituti di credito e la Cassa Depositi e Prestiti.

Forma parte integrante della presente relazione la allegata tabella.

TABELLA

DISEGNI DI LEGGE E RELAZIONI - DOCUMENTI

ANALISI ECONOMICA DEL CONSUNTIVO SPESA 1989 PER SERVIZI PROGRAMMI E PROGETTI		10/10/90			
MINISTERO DEI LAVORI PUBBLICI	IMPEGNI	PAGAMENTI RESIDUI	PAGAMENTI COMPETENZA	PAGAMENTI RESIDUI	RESIDUI FINALI
RUBRICA 1 - SERVIZI GENERALI					
SEZIONE VII - AZIONE ED INTERVENTI NEL CAMPO DELLE ABITAZIONI					
CF2 01 - EDILIZIA RESIDENZIALE					
CF3 01 - SERVIZI GENERALI					
CATEGORIA IV - ACQUISTO DI BENI E SERVIZI					
CE2 03 - ACQUISTO SERVIZI					
CE3 02 - COMMISSIONI, COMITATI, CONSIGLI	763.794.407		174.324.695	676.577.550	595.915.307
TOTALE CE2	763.794.407		174.324.695	676.577.550	595.915.307
TOTALE CATEGORIA	763.794.407		174.324.695	676.577.550	595.915.307
CATEGORIA X - BENI ED OPERE IMMOBILIARI A CARICO DIRETTO DELLO STATO					
CE2 04 - EDILIZIA					
CE3 01 - INVESTIMENTI FISSI LORDI	0	0	0	0	100.000.000
TOTALE CE2	0	0	0	0	100.000.000
TOTALE CATEGORIA	0	0	0	0	100.000.000
TOTALE CF3	763.794.407		174.324.695	676.577.550	695.915.307
TOTALE CF2	763.794.407		174.324.695	676.577.550	695.915.307
CF2 02 - EDILIZIA ABITATIVA SPECIALE					
CF3 03 - CALAMITA' NATURALI					
CATEGORIA X - BENI ED OPERE IMMOBILIARI A CARICO DIRETTO DELLO STATO					
CE2 09 - OPERE E INTERVENTI PLURISSETTORIALI					
CE3 01 - DANNI BELLICI E PUBBLICHE CALAMITA'	6.742.625		6.312.430	192.957.410	3.572.659.094
TOTALE CE2	6.742.625		6.312.430	192.957.410	3.572.659.094
TOTALE CATEGORIA	6.742.625		6.312.430	192.957.410	3.572.659.094
TOTALE CF3	6.742.625		6.312.430	192.957.410	3.572.659.094
TOTALE CF2	6.742.625		6.312.430	192.957.410	3.572.659.094
TOTALE SEZIONE	770.537.032		180.637.125	869.534.960	4.268.574.401

DISEGNI DI LEGGE E RELAZIONI - DOCUMENTI

ANALISI ECONOMICA DEL CONSUNTIVO SPESA 1989 PER SERVIZI PROGRAMMI E PROGETTI 10/10/90

MINISTERO DEI LAVORI PUBBLICI	IMPEGNI	PAGAMENTI COMPETENZA	PAGAMENTI RESIDUI	RESIDUI FINALI
SEZIONE VIII - AZIONE ED INTERVENTI NEL CAMPO SOCIALE				
CF2 04 - IGIENE E SANITA'				
CF3 07 - OPERE IGIENICHE E SANITARIE				
CATEGORIA X - BENI ED OPERE IMMOBILIARI A CARICO DIRETTO DELLO STATO				
CE2 06 - OPERE IGIENICHE E SANITARIE				
CE3 00 -	0	0	133.500.005	4.462.015.715
TOTALE CE2	0	0	133.500.005	4.462.015.715
TOTALE CATEGORIA	0	0	133.500.005	4.462.015.715
TOTALE CF3	0	0	133.500.005	4.462.015.715
TOTALE CF2	0	0	133.500.005	4.462.015.715
TOTALE SEZIONE	0	0	133.500.005	4.462.015.715
SEZIONE X - AZIONE ED INTERVENTI NEL CAMPO ECONOMICO				
CATEGORIA II - PERSONALE IN ATTIVITA' DI SERVIZIO				
CE2 02 - PERSONALE AMMINISTRATIVO (IMPIEGATI, TECNICI E OPERAI)				
CE3 06 - RETRIBUZIONI AD AGGIO ED A CONTRATTO PRIVATO	0	0	0	454.000.000
TOTALE CE2	0	0	0	454.000.000
TOTALE CATEGORIA	0	0	0	454.000.000
CATEGORIA IV - ACQUISTO DI BENI E SERVIZI				
CE2 09 - ALTRE SPESE PER BENI E SERVIZI				
CE3 03 - SPESE PER UFFICI E SERVIZI PARTICOLARI	0	0	0	5.046.460
TOTALE CE2	0	0	0	5.046.460
TOTALE CATEGORIA	0	0	0	5.046.460
TOTALE	0	0	0	459.046.460

DISEGNI DI LEGGE E RELAZIONI - DOCUMENTI

ANALISI ECONOMICA DEL CONSUNTIVO SPESA 1989 PER SERVIZI PROGRAMMI E PROGETTI		10/10/90		
MINISTERO DEI LAVORI PUBBLICI	IMPEGNI	PAGAMENTI COMPETENZA	PAGAMENTI RESIDUI	RESIDUI FINALI
CF2 01 - OPERE IDRAULICHE				
CF3 01 - SERVIZI GENERALI				
CATEGORIA II - PERSONALE IN ATTIVITA' DI SERVIZIO				
CE2 02 - PERSONALE AMMINISTRATIVO (IMPIEGATI, TECNICI E OPERAI)				
CE3 06 - RETRIBUZIONI AD AGGIO ED A CONTRATTO PRIVATO	981.500.000	827.466.198	3.785.763	264.647.698
TOTALE CE2	981.500.000	827.466.198	3.785.763	264.647.698
TOTALE CATEGORIA	981.500.000	827.466.198	3.785.763	264.647.698
CATEGORIA IV - ACQUISTO DI BENI E SERVIZI				
CE2 09 - ALTRE SPESE PER BENI E SERVIZI				
CE3 03 - SPESE PER UFFICI E SERVIZI PARTICOLARI	9.042.150.490	542.752.515	5.896.744.605	13.343.687.984
TOTALE CE2	9.042.150.490	542.752.515	5.896.744.605	13.343.687.984
TOTALE CATEGORIA	9.042.150.490	542.752.515	5.896.744.605	13.343.687.984
CATEGORIA X - BENI ED OPERE IMMOBILIARI A CARICO DIRETTO DELLO STATO				
CE2 07 - OPERE IDRAULICHE				
CE3 00 -	5.000.000.000	0	1.699.999.890	6.283.853.267
TOTALE CE2	5.000.000.000	0	1.699.999.890	6.283.853.267
TOTALE CATEGORIA	5.000.000.000	0	1.699.999.890	6.283.853.267
TOTALE CF3	15.023.650.490	1.370.218.713	7.600.532.258	19.892.188.949
TOTALE CF2	15.023.650.490	1.370.218.713	7.600.532.258	19.892.188.949
CF2 09 - OPERE ED INTERVENTI NON ATTRIBUIBILI A PARTICOLARI SETTORI				
CF3 01 - SPESE GENERALI E COMUNI A PIU' SERVIZI				
CATEGORIA II - PERSONALE IN ATTIVITA' DI SERVIZIO				

DISEGNI DI LEGGE E RELAZIONI - DOCUMENTI

ANALISI ECONOMICA DEL CONSUNTIVO SPESA 1989 PER SERVIZI PROGRAMMI E PROGETTI		10/10/90		
MINISTERO DEI LAVORI PUBBLICI				
	IMPEGNI	PAGAMENTI COMPETENZA	PAGAMENTI RESIDUI	RESIDUI FINALI
CE2 01 - MINISTRI E SOTTOSEGRETARI DI STATO				
CE3 01 - STIPENDI, RETRIBUZIONI E ALTRI ASSEGNI FISSI	238.925.730	238.925.730	0	0
CE3 02 - INDENNITA' DI MISSIONE E RIMBORSO SPESE DI VIAGGIO ALL'INTERNO	7.692.535	7.692.535	738.795	0
TOTALE CE2	246.618.265	246.618.265	738.795	0
CE2 02 - PERSONALE AMMINISTRATIVO (IMPIEGATI, TECNICI E OPERAI)				
CE3 00 -	36.421.180	35.652.295	3.615.255	768.885
CE3 01 - STIPENDI, RETRIBUZIONI E ALTRI ASSEGNI FISSI	115.828.129.262	109.251.792.482	407.352.608	7.990.522.119
CE3 02 - INDENNITA' DI MISSIONE E RIMBORSO SPESE DI VIAGGIO ALL'INTERNO	3.920.495.335	2.349.553.644	772.914.795	1.867.845.951
CE3 03 - INDENNITA' DI TRASFERIMENTO E RIMBORSO SPESE DI VIAGGIO	110.000.000	37.212.812	23.110.265	73.105.506
CE3 04 - COMPENSI PER LAVORO STRAORDINARIO	5.568.849.178	3.698.937.633	1.187.535.556	1.935.035.567
CE3 07 - COMPENSI PER LAVORO STRAORDINARIO AL PERSONALE DI CUI ALL'ART.19 DELLA LEGGE N.734 DEL 1973	683.652.000	420.458.952	126.622.257	263.783.724
CE3 08 - ASSEGNI AGLI ADDETTI AI GABINETTI E ALLE SEGRETERIE PARTICOLARI	133.960.943	133.960.943	0	0
CE3 09 - ALTRE INDENNITA'	1.685.676.333	358.831.351	1.216.805.001	1.474.275.515
CE3 10 - INDENNITA' DI MISSIONE E RIMBORSO SPESE DI VIAGGIO ALL'ESTERO	106.056.217	88.565.594	14.479.047	17.901.105
CE3 11 - INTERVENTI INCENTIVANTI LA PRODUTTIVITA'	4.316.358.231	3.000.063.099	819.444.665	1.696.103.632
TOTALE CE2	132.389.598.679	119.375.028.805	4.571.883.449	15.319.342.004
TOTALE CATEGORIA	132.636.216.944	119.621.647.070	4.572.622.244	15.319.342.004

DISEGNI DI LEGGE E RELAZIONI - DOCUMENTI

ANALISI ECONOMICA DEL CONSUNTIVO SPESA 1989 PER SERVIZI PROGRAMMI E PROGETTI 10/10/90

MINISTERO DEI LAVORI PUBBLICI	IMPEGNI	PAGAMENTI COMPETENZA	PAGAMENTI RESIDUI	RESIDUI FINALI
CATEGORIA III - PERSONALE IN QUIESCENZA				
CE2 02 - TRATTAMENTI PROVVISORI DI PENSIONE ED ALTRI ASSEGNI FISSI NON PAGABILI A MEZZO RUOLI DI SPESA FISSA	0	0	1.245.957.075	0
CE3 00 -			1.245.957.075	0
TOTALE CE2				
CE2 03 - INDENNITA' UNA TANTUM, ECC.	3.063.222.617	1.250.377.287	768.360.535	2.372.989.752
CE3 00 -			768.360.535	2.372.989.752
TOTALE CE2	3.063.222.617	1.250.377.287	768.360.535	2.372.989.752
TOTALE CATEGORIA	3.063.222.617	1.250.377.287	2.014.317.610	2.372.989.752
CATEGORIA IV - ACQUISTO DI BENI E SERVIZI				
CE2 01 - ACQUISTO DI BENI DUREVOLI E DI CONSUMO				
CE3 01 - PUBBLICAZIONI, BIBLIOTECHE E MATERIALE BIBLIOGRAFICO	209.716.435	133.719.820	133.897.155	104.152.365
CE3 03 - MEZZI DI TRASPORTO E ACCESSORI	1.204.709.585	784.270.705	286.239.145	634.751.720
TOTALE CE2	1.414.426.020	917.990.525	420.136.300	738.904.085
CE2 02 - SPESE PER LOCALI ED OPERE IMMOBILIARI				
CE3 01 - FITTO	399.984.307	199.509.825	648.896.087	200.479.985
CE3 02 - MANUTENZIONE, RIPARAZIONE, ADATTAMENTO, RISCALDAMENTO	2.044.481.126	666.909.540	1.284.394.751	1.537.764.428
TOTALE CE2	2.444.465.433	866.419.365	1.933.290.838	1.738.244.413
CE2 03 - ACQUISTO SERVIZI				
CE3 01 - POSTALI, TELEGRAFICHE, TELEFONICHE	2.535.688.935	380.167.640	969.841.485	2.722.473.290
CE3 02 - COMMISSIONI, COMITATI, CONSIGLI	799.814.749	113.446.661	455.411.455	967.445.610

DISEGNI DI LEGGE E RELAZIONI - DOCUMENTI

ANALISI ECONOMICA DEL CONSUNTIVO SPESA 1989 PER SERVIZI PROGRAMMI E PROGETTI		10/10/90		
MINISTERO DEI LAVORI PUBBLICI	IMPEGNI	PAGAMENTI COMPETENZA	PAGAMENTI RESIDUI	RESIDUI FINALI
CE3 04 - COMPENSI PER INCARICHI SPECIALI	3.658.111.597	680.710.077	1.264.767.550	5.460.190.916
CE3 05 - SPESE PER ACCERTAMENTI SANITARI	1.718.145	604.020	6.102.120	27.000.355
CE3 06 - SPESE PER CURE, RICOVERI, PROTESI	0	0	345.600	0
CE3 08 - STUDI, INDAGINI, RILEVAZIONI E STATISTICHE	8.361.932.409	1.018.449.114	5.082.607.173	12.784.004.380
TOTALE CE2	15.357.265.835	2.193.377.512	7.779.075.383	21.961.114.551
CE2 04 - SERVIZI MECCANOGRAFICI ED ELETTRONICI				
CE3 00 -	1.804.386.601	435.993.665	1.338.014.247	1.542.946.535
TOTALE CE2	1.804.386.601	435.993.665	1.338.014.247	1.542.946.535
CE2 09 - ALTRE SPESE PER BENI E SERVIZI				
CE3 01 - SPESE DI RAPPRESENTANZA	12.416.125	6.566.125	1.059.200	5.850.000
CE3 02 - SPESE CASUALI	8.475	0	999.990	8.475
CE3 03 - SPESE PER UFFICI E SERVIZI PARTICOLARI	7.579.752.235	4.767.771.789	1.794.074.378	3.377.460.430
CE3 04 - SPESE PER CONVEGNI, MOSTRE, ECC.	112.640.235	36.239.335	5.725.500	79.450.900
CE3 05 - RELAZIONI PUBBLICHE, CORSI, INFORMAZIONI E PROPAGANDA	714.000	0	5.450.000	714.000
CE3 08 - SPESE DI COPIA, STAMPA, CARTA BOLLATA, REGISTRAZIONE E VARIE INERENTI AI CONTRATTI	2.081.925.000	1.180.609.938	277.055.939	1.716.560.423
CE3 09 - ALTRE	439.194.795	596.600	0	463.049.295
TOTALE CE2	10.226.650.865	5.991.783.787	2.084.365.007	5.643.093.523
TOTALE CATEGORIA	31.247.194.754	10.405.564.854	13.554.881.775	31.624.303.107

DISEGNI DI LEGGE E RELAZIONI - DOCUMENTI

ANALISI ECONOMICA DEL CONSUNTIVO SPESA 1989 PER SERVIZI PROGRAMMI E PROGETTI		10/10/90		
MINISTERO DEI LAVORI PUBBLICI	IMPEGNI	PAGAMENTI COMPETENZA	PAGAMENTI RESIDUI	RESIDUI FINALI
CATEGORIA V - TRASFERIMENTI CE2 01 - ALLE FAMIGLIE E AD ISTITUZIONI SOCIALI				
CE3 03 - PROVVIDENZE A FAVORE DEI DIPENDENTI STATALI E DELLE LORO FAMIGLIE	69.000.000	56.500.000	4.650.000	12.500.000
CE3 06 - EQUO INDENNIZZO	47.036.505	40.992.290	31.723.455	6.044.215
TOTALE CE2	116.036.505	97.492.290	36.373.455	18.544.215
TOTALE CATEGORIA	116.036.505	97.492.290	36.373.455	18.544.215
CATEGORIA IX - SOMME NON ATTRIBIBILI CE2 04 - SPESE PER LITI, ARBITRAGGI, RISARCIMENTI E ACCESSORI				
CE3 00 -	18.774.982.093	5.082.750.565	253.883.481	13.706.940.888
TOTALE CE2	18.774.982.093	5.082.750.565	253.883.481	13.706.940.888
TOTALE CATEGORIA	18.774.982.093	5.082.750.565	253.883.481	13.706.940.888
CATEGORIA X - BENI ED OPERE IMMOBILIARI A CARICO DIRETTO DELLO STATO CE2 09 - OPERE E INTERVENTI PLURISETTORIALI				
CE3 09 - ALTRE	92.899.500	92.899.500	78.050.000	26.200.000
TOTALE CE2	92.899.500	92.899.500	78.050.000	26.200.000
TOTALE CATEGORIA	92.899.500	92.899.500	78.050.000	26.200.000
TOTALE CF3	185.930.552.413	136.550.731.566	20.510.123.565	63.068.319.966
CF3 04 - INTERVENTI IN DIPENDENZA DI PUBBLICHE CALAMITA'				
CATEGORIA IV - ACQUISTO DI BENI E SERVIZI CE2 03 - ACQUISTO SERVIZI				
CE3 02 - COMMISSIONI, COMITATI, CONSIGLI	363.900.000	238.333.410	29.883.890	131.841.445
TOTALE CE2	363.900.000	238.333.410	29.883.890	131.841.445
TOTALE CATEGORIA	363.900.000	238.333.410	29.883.890	131.841.445

DISEGNI DI LEGGE E RELAZIONI - DOCUMENTI

ANALISI ECONOMICA DEL CONSUNTIVO SPESA 1989 PER SERVIZI PROGRAMMI E PROGETTI		10/10/90	
MINISTERO DEI LAVORI PUBBLICI	IMPEGNI	RESIDUI FINALI	
	PAGAMENTI COMPETENZA	PAGAMENTI RESIDUI	
TOTALE CF3	563.900.000	29.888.890	131.841.445
CF3 05 - OPERE VARIE			
CATEGORIA X - BENI ED OPERE IMMOBILIARI A CARICO DIRETTO DELO STATO			
CE2 09 - OPERE E INTERVENTI PLURISSETTORIALI			
CE3 09 - ALTRE	0	1.291.092.475	3.770.092.016
TOTALE CE2	0	1.291.092.475	3.770.092.016
TOTALE CATEGORIA	0	1.291.092.475	3.770.092.016
TOTALE CF3	0	1.291.092.475	3.770.092.016
CF3 06 - RICERCA SCIENTIFICA			
CATEGORIA XI - BENI MOBILI, MACCHINE ED ATTREZZATURE TECNICO-SCIENTIFICHE A CARICO DIRETTO DELLO STATO			
CE2 05 - RICERCA SCIENTIFICA			
CE3 00 -	400.051.973	238.147.120	907.312.178
TOTALE CE2	400.051.973	238.147.120	907.312.178
TOTALE CATEGORIA	400.051.973	238.147.120	907.312.178
TOTALE CF3	400.051.973	238.147.120	907.312.178
TOTALE CF2	186.694.504.386	136.793.490.601	67.877.565.605
TOTALE SEZIONE	201.718.154.876	138.163.709.314	88.228.801.014
TOTALE RUBRICA	202.488.691.908	138.344.346.439	96.959.391.130

DISEGNI DI LEGGE E RELAZIONI - DOCUMENTI

ANALISI ECONOMICA DEL CONSUNTIVO SPESA 1989 PER SERVIZI PROGRAMMI E PROGETTI					10/10/90
MINISTERO DEI LAVORI PUBBLICI		IMPEGNI	PAGAMENTI COMPETENZA	PAGAMENTI RESIDUI	RESIDUI FINALI
RUBRICA 3 - VIABILITA'					
SEZIONE IX - TRASPORTI E COMUNICAZIONI					
CF2 02 - VIABILITA'					
CF3 01 - SERVIZI GENERALI					
CATEGORIA IV - ACQUISTO DI BENI E SERVIZI					
CE2 03 - ACQUISTO SERVIZI					
CE3 08 - STUDI, INDAGINI, RILEVAZIONI E STATISTICHE	1.004.800.120	2.320.645	1.634.924.285	2.861.581.000	
TOTALE CE2	1.004.800.120	2.320.645	1.634.924.285	2.861.581.000	
TOTALE CATEGORIA	1.004.800.120	2.320.645	1.634.924.285	2.861.581.000	
CATEGORIA V - TRASFERIMENTI					
CE2 01 - ALLE FAMIGLIE E AD ISTITUZIONI SOCIALI					
CE3 03 - PROVVIDENZE A FAVORE DEI DIPENDENTI STATALI E DELLE LORO FAMIGLIE	1.200.000.000	1.152.000.000	48.000.000	48.000.000	
TOTALE CE2	1.200.000.000	1.152.000.000	48.000.000	48.000.000	
TOTALE CATEGORIA	1.200.000.000	1.152.000.000	48.000.000	48.000.000	
CATEGORIA X - BENI ED OPERE IMMOBILIARI A CARICO DIRETTO DELLO STATO					
CE2 03 - TRASPORTI E COMUNICAZIONI					
CE3 01 - INVESTIMENTI FISSI LORDI	1.000.000.000	0	0	2.000.000.000	
TOTALE CE2	1.000.000.000	0	0	2.000.000.000	
TOTALE CATEGORIA	1.000.000.000	0	0	2.000.000.000	
TOTALE CF3	3.204.800.120	1.154.320.645	1.682.924.285	4.909.581.000	
CF3 03 - ANAS: AUTOSTRADE					
CATEGORIA XII - TRASFERIMENTI					

DISEGNI DI LEGGE E RELAZIONI - DOCUMENTI

ANALISI ECONOMICA DEL CONSUNTIVO SPESA 1989 PER SERVIZI PROGRAMMI E PROGETTI					10/10/90
MINISTERO DEI LAVORI PUBBLICI					
	IMPEGNI	PAGAMENTI COMPETENZA	PAGAMENTI RESIDUI	RESIDUI FINALI	
CE2 03 - ALLE AZIENDE AUTONOME DELLO STATO					
CE3 01 - AIUTI ALL'INVESTIMENTO	2.345.300.000	2.345.300.000	0	0	0
TOTALE CE2	2.345.300.000	2.345.300.000	0	0	0
TOTALE CATEGORIA	2.345.300.000	2.345.300.000	0	0	0
TOTALE CF3	2.345.300.000	2.345.300.000	0	0	0
CF3 05 - ANAS; ALTRE EROGAZIONI					
CATEGORIA XII - TRASFERIMENTI					
CE2 03 - ALLE AZIENDE AUTONOME DELLO STATO					
CE3 01 - AIUTI ALL'INVESTIMENTO	21.152.717.000	21.152.717.000	69.500.000.000	0	0
TOTALE CE2	21.152.717.000	21.152.717.000	69.500.000.000	0	0
TOTALE CATEGORIA	21.152.717.000	21.152.717.000	69.500.000.000	0	0
TOTALE CF3	21.152.717.000	21.152.717.000	69.500.000.000	0	0
CF3 06 - ALTRI INTERVENTI DI VIABILITA' STATALE					
CATEGORIA X - BENI ED OPERE IMMOBILIARI A CARICO DIRETTO DELLO STATO					
CE2 03 - TRASPORTI E COMUNICAZIONI					
CE3 01 - INVESTIMENTI FISSI LORDI	32.019.451.880	0	808.434.925	67.366.211.530	67.366.211.530
TOTALE CE2	32.019.451.880	0	808.434.925	67.366.211.530	67.366.211.530
TOTALE CATEGORIA	32.019.451.880	0	808.434.925	67.366.211.530	67.366.211.530
TOTALE CF3	32.019.451.880	0	808.434.925	67.366.211.530	67.366.211.530
CF3 07 - VIABILITA' NON STATALE					
CATEGORIA X - BENI ED OPERE IMMOBILIARI A CARICO DIRETTO DELLO STATO					
CE2 03 - TRASPORTI E COMUNICAZIONI					
CE3 01 - INVESTIMENTI FISSI LORDI	17.916.755	0	0	41.534.220	41.534.220
TOTALE CE2	17.916.755	0	0	41.534.220	41.534.220
TOTALE CATEGORIA	17.916.755	0	0	41.534.220	41.534.220

DISEGNI DI LEGGE E RELAZIONI - DOCUMENTI

ANALISI ECONOMICA DEL CONSUNTIVO SPESA 1989 PER SERVIZI PROGRAMMI E PROGETTI 10/10/90

MINISTERO DEI LAVORI PUBBLICI	IMPEGNI	PAGAMENTI COMPETENZA	PAGAMENTI RESIDUI	RESIDUI FINALI
CATEGORIA XII - TRASFERIMENTI				
CE2 05 - ALLE PROVINCE ED AI COMUNI				
CE3 01 - AIUTI ALL' INVESTIMENTO	9.041.197.972	7.320.777.836	900.864.209	7.153.862.734
TOTALE CE2	9.041.197.972	7.320.777.836	900.864.209	7.153.862.734
TOTALE CATEGORIA	9.041.197.972	7.320.777.836	900.864.209	7.153.862.734
TOTALE CF3	9.059.114.727	7.320.777.836	900.864.209	7.195.396.954
TOTALE CF2	67.781.383.727	31.973.115.481	72.892.223.419	79.471.189.484
TOTALE SEZIONE	67.781.383.727	31.973.115.481	72.892.223.419	79.471.189.484
TOTALE RUBRICA	67.781.383.727	31.973.115.481	72.892.223.419	79.471.189.484

DISEGNI DI LEGGE E RELAZIONI - DOCUMENTI

ANALISI ECONOMICA DEL CONSUNTIVO SPESA 1989 PER SERVIZI PROGRAMMI E PROGETTI 10/10/90

MINISTERO DEI LAVORI PUBBLICI	IMPEGNI	PAGAMENTI COMPETENZA	PAGAMENTI RESIDUI	RESIDUI FINALI
RUBRICA 5 - OPERE MARITTIME				
SEZIONE IX - TRASPORTI E COMUNICAZIONI				
CF2 05 - MARINA MERCANTILE E NAVIGAZIONE INTERNA				
CF3 01 - SERVIZI GENERALI				
CATEGORIA IV - ACQUISTO DI BENI E SERVIZI				
CE2 02 - SPESE PER LOCALI ED OPERE IMMOBILIARI	21.983.117.810	6.161.254.808	10.550.999.353	25.199.054.349
CE3 02 - MANUTENZIONE, RIPARAZIONE, ADATTAMENTO, RISCALDAMENTO				
TOTALE CE2	21.983.117.810	6.161.254.808	10.550.999.353	25.199.054.349
TOTALE CATEGORIA	21.983.117.810	6.161.254.808	10.550.999.353	25.199.054.349
TOTALE CF3	21.983.117.810	6.161.254.808	10.550.999.353	25.199.054.349
CF3 02 - OPERE MARITTIME E PORTUALI				
CATEGORIA X - BENI ED OPERE IMMOBILIARI A CARICO DIRETTO DELLO STATO				
CE2 03 - TRASPORTI E COMUNICAZIONI				
CE3 01 - INVESTIMENTI FISSI LORDI	25.017.536.000	5.471.684.260	261.701.084.825	601.443.766.023
TOTALE CE2	25.017.536.000	5.471.684.260	261.701.084.825	601.443.766.023
TOTALE CATEGORIA	25.017.536.000	5.471.684.260	261.701.084.825	601.443.766.023
CATEGORIA XII - TRASFERIMENTI				
CE2 02 - ALLE IMPRESE				
CE3 01 - AIUTI ALL' INVESTIMENTO	1.973.947.000	0	4.390.470.985	50.313.733.090
TOTALE CE2	1.973.947.000	0	4.390.470.985	50.313.733.090
CE2 05 - ALLE PROVINCE ED AI COMUNI				
CE3 01 - AIUTI ALL' INVESTIMENTO	1.837.962.000	1.710.481.369	69.800	786.770.058
TOTALE CE2	1.837.962.000	1.710.481.369	69.800	786.770.058
TOTALE CATEGORIA	3.811.909.000	1.710.481.369	4.390.540.785	51.100.503.148

DISEGNI DI LEGGE E RELAZIONI - DOCUMENTI

ANALISI ECONOMICA DEL CONSUNTIVO SPESA 1989 PER SERVIZI PROGRAMMI E PROGETTI		10/10/90		
MINISTERO DEI LAVORI PUBBLICI	IMPEGNI	PAGAMENTI COMPETENZA	PAGAMENTI RESIDUI	RESIDUI FINALI
TOTALE CF3	28.829.445.000	7.182.165.629	266.091.629.610	652.544.269.171
TOTALE CF2	50.812.562.810	13.343.420.437	276.642.620.963	677.743.323.520
TOTALE SEZIONE	50.812.562.810	13.343.420.437	276.642.620.963	677.743.323.520
TOTALE RUBRICA	50.812.562.810	13.343.420.437	276.642.620.963	677.743.323.520

DISEGNI DI LEGGE E RELAZIONI - DOCUMENTI

10/10/90

ANALISI ECONOMICA DEL CONSUNTIVO SPESA 1989 PER SERVIZI PROGRAMMI E PROGETTI

MINISTERO DEI LAVORI PUBBLICI	IMPEGNI	PAGAMENTI COMPETENZA	PAGAMENTI RESIDUI	RESIDUI FINALI
RUBRICA 6 - OPERE IDRAULICHE E IMPIANTI ELETTRICI				
SEZIONE X - AZIONE ED INTERVENTI NEL CAMPO ECONOMICO				
CF2 01 - OPERE IDRAULICHE				
CF3 01 - SERVIZI GENERALI				
CATEGORIA IV - ACQUISTO DI BENI E SERVIZI				
CE2 09 - ALTRE SPESE PER BENI E SERVIZI	50.000.000	13.996.200	23.305.030	67.735.210
CE3 03 - SPESE PER UFFICI E SERVIZI PARTICOLARI	50.000.000	13.996.200	23.305.030	67.735.210
TOTALE CE2	50.000.000	13.996.200	23.305.030	67.735.210
TOTALE CATEGORIA	50.000.000	13.996.200	23.305.030	67.735.210
CATEGORIA X - BENI ED OPERE IMMOBILIARI A CARICO DIRETTO DELLO STATO				
CE2 07 - OPERE IDRAULICHE				
CE3 00 -	293.241.996	16.745.840	138.674.580	397.077.777
TOTALE CE2	293.241.996	16.745.840	138.674.580	397.077.777
TOTALE CATEGORIA	293.241.996	16.745.840	138.674.580	397.077.777
TOTALE CF3	343.241.996	30.742.040	161.979.610	464.812.987
CF3 02 - VIE NAVIGABILI				
CATEGORIA IV - ACQUISTO DI BENI E SERVIZI				
CE2 02 - SPESE PER LOCALI ED OPERE IMMOBILIARI				
CE3 02 - MANUTENZIONE, RIPARAZIONE, ADATTAMENTO, RISCALDAMENTO	1.254.000.000	0	498.406.830	1.862.485.366
TOTALE CE2	1.254.000.000	0	498.406.830	1.862.485.366
TOTALE CATEGORIA	1.254.000.000	0	498.406.830	1.862.485.366
CATEGORIA X - BENI ED OPERE IMMOBILIARI A CARICO DIRETTO DELLO STATO				

DISEGNI DI LEGGE E RELAZIONI - DOCUMENTI

ANALISI ECONOMICA DEL CONSUNTIVO SPESA 1989 PER SERVIZI PROGRAMMI E PROGETTI 10/10/90

MINISTERO DEI LAVORI PUBBLICI	IMPEGNI	PAGAMENTI COMPETENZA	PAGAMENTI RESIDUI	RESIDUI FINALI
CE2 07 - OPERE IDRAULICHE				
CE3 00 -	923.773.806	417.960	1.390.705.705	18.402.027.884
TOTALE CE2	923.773.806	417.960	1.390.705.705	18.402.027.884
TOTALE CATEGORIA	923.773.806	417.960	1.390.705.705	18.402.027.884
TOTALE CF3	2.177.773.806	417.960	1.889.112.535	20.264.513.250
CF3 03 - ALTRE OPERE IDRAULICHE				
CATEGORIA IV - ACQUISTO DI BENI E SERVIZI				
CE2 02 - SPESE PER LOCALI ED OPERE IMMOBILIARI				
CE3 02 - MANUTENZIONE, RIPARAZIONE, ADATTAMENTO, RISCALDAMENTO	49.608.576.085	1.782.121.587	37.168.571.009	61.316.147.683
TOTALE CE2	49.608.576.085	1.782.121.587	37.168.571.009	61.316.147.683
TOTALE CATEGORIA	49.608.576.085	1.782.121.587	37.168.571.009	61.316.147.683
CATEGORIA X - BENI ED OPERE IMMOBILIARI A CARICO DIRETTO DELLO STATO				
CE3 00 -	0	0	4.961.473.280	81.692.526.720
TOTALE	0	0	4.961.473.280	81.692.526.720
CE2 07 - OPERE IDRAULICHE				
CE3 00 -	948.860.111.088	30.334.362.565	310.034.674.527	1.849.496.933.812
TOTALE CE2	948.860.111.088	30.334.362.565	310.034.674.527	1.849.496.933.812
TOTALE CATEGORIA	948.860.111.088	30.334.362.565	314.996.147.807	1.931.189.460.532
CATEGORIA XII - TRASFERIMENTI CE2 02 - ALLE IMPRESE				
CE3 01 - AIUTI ALL' INVESTIMENTO	41.625.114.000	7.844.576.570	2.915.697.730	143.843.866.952
TOTALE CE2	41.625.114.000	7.844.576.570	2.915.697.730	143.843.866.952

DISEGNI DI LEGGE E RELAZIONI - DOCUMENTI

ANALISI ECONOMICA DEL CONSUNTIVO SPESA 1989 PER SERVIZI PROGRAMMI E PROGETTI 10/10/90

MINISTERO DEI LAVORI PUBBLICI	IMPEGNI	PAGAMENTI COMPETENZA	PAGAMENTI RESIDUI	RESIDUI FINALI
CE2 04 - ALLE REGIONI				
CE3 00 -	120.000.000.000	120.000.000.000	0	0
TOTALE CE2	120.000.000.000	120.000.000.000	0	0
TOTALE CATEGORIA	161.625.114.000	127.844.576.570	2.915.697.730	143.843.866.952
TOTALE CF3	1.160.093.801.173	159.961.060.722	355.080.414.546	2.136.349.475.167
TOTALE CF2	1.162.614.816.975	159.992.220.722	357.131.504.691	2.157.078.801.404
CF2 03 - INDUSTRIA, COMMERCIO E ARTIGIANATO				
CF3 02 - FONTI DI ENERGIA				
CATEGORIA XII - TRASFERIMENTI				
CE2 05 - ALLE PROVINCE ED AI COMUNI				
CE3 01 - AIUTI ALL' INVESTIMENTO	2.824.447.614	2.275.496.846	414.674.324	1.777.183.620
TOTALE CE2	2.824.447.614	2.275.496.846	414.674.324	1.777.183.620
TOTALE CATEGORIA	2.824.447.614	2.275.496.846	414.674.324	1.777.183.620
TOTALE CF3	2.824.447.614	2.275.496.846	414.674.324	1.777.183.620
TOTALE CF2	2.824.447.614	2.275.496.846	414.674.324	1.777.183.620
TOTALE SEZIONE	1.165.439.264.589	162.267.717.568	357.546.187.015	2.158.855.985.024
TOTALE RUBRICA	1.165.439.264.589	162.267.717.568	357.546.187.015	2.158.855.985.024

DISEGNI DI LEGGE E RELAZIONI - DOCUMENTI

ANALISI ECONOMICA DEL CONSUNTIVO SPESA 1989 PER SERVIZI PROGRAMMI E PROGETTI 10/10/90

MINISTERO DEI LAVORI PUBBLICI	IMPEGNI	PAGAMENTI COMPETENZA	PAGAMENTI RESIDUI	RESIDUI FINALI
RUBRICA 7 - EDILIZIA PER IL CULTO				
SEZIONE I - AMMINISTRAZIONE GENERALE				
CF2 06 - EDILIZIA DEMANIALE E PER IL CULTO				
CF3 04 - NUOVE CHIESE				
CATEGORIA XII - TRASFERIMENTI				
CE2 01 - ALLE FAMIGLIE E AD ISTITUZIONI SOCIALI				
CE3 01 - AIUTI ALL' INVESTIMENTO	13.403.639.377	9.006.445.256	5.872.739.974	24.476.900.515
TOTALE CE2	13.403.639.377	9.006.445.256	5.872.739.974	24.476.900.515
TOTALE CATEGORIA	13.403.639.377	9.006.445.256	5.872.739.974	24.476.900.515
TOTALE CF3	13.403.639.377	9.006.445.256	5.872.739.974	24.476.900.515
TOTALE CF2	13.403.639.377	9.006.445.256	5.872.739.974	24.476.900.515
TOTALE SEZIONE	13.403.639.377	9.006.445.256	5.872.739.974	24.476.900.515
TOTALE RUBRICA	13.403.639.377	9.006.445.256	5.872.739.974	24.476.900.515

DISEGNI DI LEGGE E RELAZIONI - DOCUMENTI

ANALISI ECONOMICA DEL CONSUNTIVO SPESA 1989 PER SERVIZI PROGRAMMI E PROGETTI		10/10/90			
MINISTERO DEI LAVORI PUBBLICI	IMPEGNI	PAGAMENTI RESIDUI	PAGAMENTI COMPETENZA	PAGAMENTI RESIDUI	RESIDUI FINALI
RUBRICA 8 - EDILIZIA SCOLASTICA					
SEZIONE VI - ISTRUZIONE E CULTURA					
CF2 02 - ALTRE SPESE PER L' ISTRUZIONE					
CF3 03 - EDILIZIA SCOLASTICA					
CATEGORIA X - BENI ED OPERE IMMOBILIARI A CARICO DIRETTO DELLO STATO					
CE2 04 - EDILIZIA					
CE3 01 - INVESTIMENTI FISSI LORDI	3.804.767.256		3.048.982.344	823.031.800	3.984.521.627
TOTALE CE2	3.804.767.256		3.048.982.344	823.031.800	3.984.521.627
TOTALE CATEGORIA	3.804.767.256		3.048.982.344	823.031.800	3.984.521.627
CATEGORIA XII - TRASFERIMENTI					
CE2 02 - ALLE IMPRESE					
CE3 01 - AIUTI ALL' INVESTIMENTO	251.427.000		132.879.235	0	908.241.701
TOTALE CE2	251.427.000		132.879.235	0	908.241.701
CE2 05 - ALLE PROVINCE ED AI COMUNI					
CE3 01 - AIUTI ALL' INVESTIMENTO	43.313.037.284		32.290.263.108	7.414.987.702	24.666.352.675
CE3 02 - ALTRI	2.000.000		1.619	388.720	13.197.182
TOTALE CE2	43.315.037.284		32.290.264.727	7.415.376.422	24.679.549.857
CE2 07 - ENTI PUBBLICI DELL' AMMINISTRAZIONE LOCALE					
CE3 01 - AIUTI ALL' INVESTIMENTO	97.613.000		92.942.881	0	32.072.477
TOTALE CE2	97.613.000		92.942.881	0	32.072.477
TOTALE CATEGORIA	43.664.077.284		32.516.086.843	7.415.376.422	25.619.864.035
TOTALE CF3	47.468.844.540		35.565.069.187	8.238.408.222	29.604.385.662
TOTALE CF2	47.468.844.540		35.565.069.187	8.238.408.222	29.604.385.662
TOTALE SEZIONE	47.468.844.540		35.565.069.187	8.238.408.222	29.604.385.662
TOTALE RUBRICA	47.468.844.540		35.565.069.187	8.238.408.222	29.604.385.662

DISEGNI DI LEGGE E RELAZIONI - DOCUMENTI

ANALISI ECONOMICA DEL CONSUNTIVO SPESA 1989 PER SERVIZI PROGRAMMI E PROGETTI					10/10/90
MINISTERO DEI LAVORI PUBBLICI					
	IMPEGNI	PAGAMENTI COMPETENZA	PAGAMENTI RESIDUI	RESIDUI FINALI	
RUBRICA 9 - EDILIZIA ABITATIVA					
SEZIONE VII - AZIONE ED INTERVENTI NEL CAMPO DELLE ABITAZIONI					
CF2 01 - EDILIZIA RESIDENZIALE					
CATEGORIA XII - TRASFERIMENTI					
CE2 01 - ALLE FAMIGLIE E AD ISTITUZIONI SOCIALI					
CE3 00 -	20.000.000.000	0	0	0	20.000.000.000
TOTALE CE2	20.000.000.000	0	0	0	20.000.000.000
TOTALE CATEGORIA	20.000.000.000	0	0	0	20.000.000.000
TOTALE	20.000.000.000	0	0	0	20.000.000.000
CF3 01 - SERVIZI GENERALI					
CATEGORIA IV - ACQUISTO DI BENI E SERVIZI					
CE2 03 - ACQUISTO SERVIZI					
CE3 02 - COMMISSIONI, COMITATI, CONSIGLI	7.608.500	3.974.330	936.855	11.327.395	11.327.395
TOTALE CE2	7.608.500	3.974.330	936.855	11.327.395	11.327.395
TOTALE CATEGORIA	7.608.500	3.974.330	936.855	11.327.395	11.327.395
CATEGORIA XII - TRASFERIMENTI					
CE2 02 - ALLE IMPRESE					
CE3 01 - AIUTI ALL' INVESTIMENTO	1.000.000.000	459.970.246	0	6.567.441.760	6.567.441.760
TOTALE CE2	1.000.000.000	459.970.246	0	6.567.441.760	6.567.441.760
CE2 06 - ENTI PUBBLICI DELL' AMMINISTRAZIONE CENTRALE					
CE3 01 - AIUTI ALL' INVESTIMENTO	154.675.000.000	151.950.000.000	20.450.000.000	4.925.000.000	4.925.000.000
TOTALE CE2	154.675.000.000	151.950.000.000	20.450.000.000	4.925.000.000	4.925.000.000
TOTALE CATEGORIA	155.675.000.000	152.409.970.246	20.450.000.000	11.492.441.760	11.492.441.760
TOTALE CF3	155.682.608.500	152.413.944.576	20.450.936.855	11.503.769.155	11.503.769.155

DISEGNI DI LEGGE E RELAZIONI - DOCUMENTI

10/10/90

ANALISI ECONOMICA DEL CONSUNTIVO SPESA 1989 PER SERVIZI PROGRAMMI E PROGETTI

MINISTERO DEI LAVORI PUBBLICI	IMPEGNI	PAGAMENTI COMPETENZA	PAGAMENTI RESIDUI	RESIDUI FINALI
CF3 03 - EDILIZIA SOVVENZIONATA				
CATEGORIA X - BENI ED OPERE IMMOBILIARI A CARICO DIRETTO DELL'O STATO				
CE2 04 - EDILIZIA				
CE3 01 - INVESTIMENTI FISSI LORDI	0	0	0	8.356.038
TOTALE CE2	0	0	0	8.356.038
TOTALE CATEGORIA	0	0	0	8.356.038
CATEGORIA XII - TRASFERIMENTI CE2 02 - ALLE IMPRESE				
CE3 01 - AIUTI ALL' INVESTIMENTO	217.990.598.981	136.003.964.335	34.206.324.740	368.515.421.237
CE3 02 - ALTRI	468.828.000	290.688.858	66.312.307	1.753.900.374
TOTALE CE2	218.459.426.981	136.294.653.193	34.272.639.047	370.269.321.611
TOTALE CATEGORIA	218.459.426.981	136.294.653.193	34.272.639.047	370.269.321.611
TOTALE CF3	218.459.426.981	136.294.653.193	34.272.639.047	370.277.677.649
CF3 04 - EDILIZIA AGEVOLATA E CONVENZIONATA				
CATEGORIA XII - TRASFERIMENTI CE2 02 - ALLE IMPRESE				
CE3 01 - AIUTI ALL' INVESTIMENTO	0	0	705.430.880	0
CE3 02 - ALTRI	209.436.807.567	45.718.673.287	139.104.388.077	548.636.510.081
TOTALE CE2	209.436.807.567	45.718.673.287	139.809.818.957	548.636.510.081
CE2 06 - ENTI PUBBLICI DELL' AMMINISTRAZIONE CENTRALE				
CE3 01 - AIUTI ALL' INVESTIMENTO	1.142.816.361.292	1.135.002.349.625	5.640.971.310	31.651.412.335
TOTALE CE2	1.142.816.361.292	1.135.002.349.625	5.640.971.310	31.651.412.335
TOTALE CATEGORIA	1.352.253.168.859	1.180.721.022.912	145.450.790.267	580.287.922.416
TOTALE CF3	1.352.253.168.859	1.180.721.022.912	145.450.790.267	580.287.922.416
TOTALE CF2	1.746.395.204.340	1.469.429.620.681	200.174.364.169	982.069.369.220

DISEGNI DI LEGGE E RELAZIONI - DOCUMENTI

10/10/90

ANALISI ECONOMICA DEL CONSUNTIVO SPESA 1989 PER SERVIZI PROGRAMMI E PROGETTI

MINISTERO DEI LAVORI PUBBLICI	IMPEGNI	PAGAMENTI COMPETENZA	PAGAMENTI RESIDUI	RESIDUI FINALI
CF2 02 - EDILIZIA ABITATIVA SPECIALE				
CF3 01 - LAVORATORI AGRICOLI				
CATEGORIA XII - TRASFERIMENTI				
CE2 06 - ENTI PUBBLICI DELL' AMMINISTRAZIONE CENTRALE				
CE3 01 - AIUTI ALL' INVESTIMENTO	30.000.000.000	30.000.000.000	0	0
TOTALE CE2	30.000.000.000	30.000.000.000	0	0
TOTALE CATEGORIA	30.000.000.000	30.000.000.000	0	0
TOTALE CF3	30.000.000.000	30.000.000.000	0	0
CF3 02 - SINISTRATI DI GUERRA E PROFUGHI				
CATEGORIA X - BENI ED OPERE IMMOBILIARI A CARICO DIRETTO DELLO STATO				
CE2 04 - EDILIZIA				
CE3 01 - INVESTIMENTI FISSI LORDI	545.936.000	291.020.065	50.755.785	737.735.040
TOTALE CE2	545.936.000	291.020.065	50.755.785	737.735.040
TOTALE CATEGORIA	545.936.000	291.020.065	50.755.785	737.735.040
CATEGORIA XII - TRASFERIMENTI				
CE2 02 - ALLE IMPRESE				
CE3 01 - AIUTI ALL' INVESTIMENTO	11.064.518.000	8.940.222.380	923.661.335	11.279.759.745
CE3 02 - ALTRI	0	0	109.600.000	1.200.000.000
TOTALE CE2	11.064.518.000	8.940.222.380	1.033.261.335	12.479.759.745
TOTALE CATEGORIA	11.064.518.000	8.940.222.380	1.033.261.335	12.479.759.745
TOTALE CF3	11.610.456.000	9.231.242.445	1.084.017.120	13.217.494.785
CF3 03 - CALAMITA' NATURALI				
CATEGORIA X - BENI ED OPERE IMMOBILIARI A CARICO DIRETTO DELLO STATO				

DISEGNI DI LEGGE E RELAZIONI - DOCUMENTI

ANALISI ECONOMICA DEL CONSUNTIVO SPESA 1989 PER SERVIZI PROGRAMMI E PROGETTI		10/10/90		
MINISTERO DEI LAVORI PUBBLICI	IMPEGNI	PAGAMENTI COMPETENZA	PAGAMENTI RESIDUI	RESIDUI FINALI
CE2 04 - EDILIZIA				
CE3 01 - INVESTIMENTI FISSI LORDI	0	0	0	5.084.040
TOTALE CE2	0	0	0	5.084.040
TOTALE CATEGORIA	0	0	0	5.084.040
CATEGORIA XII - TRASFERIMENTI CE2 02 - ALLE IMPRESE				
CE3 01 - AIUTI ALL' INVESTIMENTO	40.000.000	13.880.000	0	138.058.750
CE3 02 - ALTRI	1.500.000.000	1.480.698.020	371.614.280	627.829.635
TOTALE CE2	1.540.000.000	1.494.578.020	371.614.280	765.888.385
TOTALE CATEGORIA	1.540.000.000	1.494.578.020	371.614.280	765.888.385
TOTALE CF3	1.540.000.000	1.494.578.020	371.614.280	770.972.425
CF3 04 - MILITARI				
CATEGORIA XII - TRASFERIMENTI CE2 02 - ALLE IMPRESE				
CE3 01 - AIUTI ALL' INVESTIMENTO	18.423.519.802	300.726.255	777.823.339	37.840.451.261
TOTALE CE2	18.423.519.802	300.726.255	777.823.339	37.840.451.261
TOTALE CATEGORIA	18.423.519.802	300.726.255	777.823.339	37.840.451.261
TOTALE CF3	18.423.519.802	300.726.255	777.823.339	37.840.451.261
TOTALE CF2	61.573.973.802	41.026.546.720	2.233.454.739	51.828.918.471
TOTALE SEZIONE	1.807.969.178.142	1.510.456.167.401	202.407.823.908	1.033.898.287.691
TOTALE RUBRICA	1.807.969.178.142	1.510.456.167.401	202.407.823.908	1.033.898.287.691

DISEGNI DI LEGGE E RELAZIONI - DOCUMENTI

ANALISI ECONOMICA DEL CONSUNTIVO SPESA 1989 PER SERVIZI PROGRAMMI E PROGETTI 10/10/90

MINISTERO DEI LAVORI PUBBLICI	IMPEGNI	PAGAMENTI COMPETENZA	PAGAMENTI RESIDUI	RESIDUI FINALI
RUBRICA 10 - EDILIZIA PUBBLICA VARIA				
SEZIONE I - AMMINISTRAZIONE GENERALE				
CF2 06 - EDILIZIA DEMANIALE E PER IL CULTO				
CF3 01 - EDILIZIA DI SERVIZIO				
CATEGORIA X - BENI ED OPERE IMMOBILIARI A CARICO DIRETTO				
DELLO STATO				
CE2 04 - EDILIZIA				
CE3 01 - INVESTIMENTI FISSI LORDI	6.108.266.892	36.395.720	19.940.913.450	355.902.045.883
TOTALE CE2	6.108.266.892	36.395.720	19.940.913.450	355.902.045.883
TOTALE CATEGORIA	6.108.266.892	36.395.720	19.940.913.450	355.902.045.883
TOTALE CF3	6.108.266.892	36.395.720	19.940.913.450	355.902.045.883
TOTALE CF2	6.108.266.892	36.395.720	19.940.913.450	355.902.045.883
TOTALE SEZIONE	6.108.266.892	36.395.720	19.940.913.450	355.902.045.883
SEZIONE III - GIUSTIZIA				
CF2 03 - ISTITUTI DI PREVENZIONE E PENA				
CF3 02 - EDILIZIA CARCERARIA				
CATEGORIA X - BENI ED OPERE IMMOBILIARI A CARICO DIRETTO				
DELLO STATO				
CE2 04 - EDILIZIA				
CE3 01 - INVESTIMENTI FISSI LORDI	351.945.000.000	56.126.221.371	288.863.451.565	1.134.766.500.786
TOTALE CE2	351.945.000.000	56.126.221.371	288.863.451.565	1.134.766.500.786
TOTALE CATEGORIA	351.945.000.000	56.126.221.371	288.863.451.565	1.134.766.500.786
TOTALE CF3	351.945.000.000	56.126.221.371	288.863.451.565	1.134.766.500.786
TOTALE CF2	351.945.000.000	56.126.221.371	288.863.451.565	1.134.766.500.786
TOTALE SEZIONE	351.945.000.000	56.126.221.371	288.863.451.565	1.134.766.500.786

DISEGNI DI LEGGE E RELAZIONI - DOCUMENTI

ANALISI ECONOMICA DEL CONSUNTIVO SPESA 1989 PER SERVIZI PROGRAMMI E PROGETTI 10/10/90

MINISTERO DEI LAVORI PUBBLICI	IMPEGNI	PAGAMENTI COMPETENZA	PAGAMENTI RESIDUI	RESIDUI FINALI
SEZIONE IV - SICUREZZA PUBBLICA				
CF2 02 - CARABINIERI				
CF3 03 - EDILIZIA DI SERVIZIO				
CATEGORIA X - BENI ED OPERE IMMOBILIARI A CARICO DIRETTO DELLO STATO				
CE2 04 - EDILIZIA				
CE3 01 - INVESTIMENTI FISSI LORDI	0	0	82.044.955.300	801.883.947.403
TOTALE CE2	0	0	82.044.955.300	801.883.947.403
TOTALE CATEGORIA	0	0	82.044.955.300	801.883.947.403
TOTALE CF3	0	0	82.044.955.300	801.883.947.403
TOTALE CF2	0	0	82.044.955.300	801.883.947.403
CF2 03 - SERVIZI ANTINCENDI				
CF3 03 - EDILIZIA DI SERVIZIO				
CATEGORIA X - BENI ED OPERE IMMOBILIARI A CARICO DIRETTO DELLO STATO				
CE2 04 - EDILIZIA				
CE3 01 - INVESTIMENTI FISSI LORDI	8.089.828.916	3.751.168.035	26.648.883.415	131.133.560.746
TOTALE CE2	8.089.828.916	3.751.168.035	26.648.883.415	131.133.560.746
TOTALE CATEGORIA	8.089.828.916	3.751.168.035	26.648.883.415	131.133.560.746
TOTALE CF3	8.089.828.916	3.751.168.035	26.648.883.415	131.133.560.746
TOTALE CF2	8.089.828.916	3.751.168.035	26.648.883.415	131.133.560.746
CF2 04 - SPESE COMUNI				
CF3 03 - EDILIZIA DI SERVIZIO				
CATEGORIA X - BENI ED OPERE IMMOBILIARI A CARICO DIRETTO DELLO STATO				
CE2 04 - EDILIZIA				
CE3 01 - INVESTIMENTI FISSI LORDI	10.972.000.000	0	2.571.484.090	26.633.995.970
TOTALE CE2	10.972.000.000	0	2.571.484.090	26.633.995.970
TOTALE CATEGORIA	10.972.000.000	0	2.571.484.090	26.633.995.970

DISEGNI DI LEGGE E RELAZIONI - DOCUMENTI

ANALISI ECONOMICA DEL CONSUNTIVO SPESA 1989 PER SERVIZI PROGRAMMI E PROGETTI						10/10/90
MINISTERO DEI LAVORI PUBBLICI						
	IMPEGNI	PAGAMENTI COMPETENZA	PAGAMENTI RESIDUI	RESIDUI FINALI		
TOTALE CF3	10.972.000.000	0	2.571.484.090	26.633.995.970		
TOTALE CF2	10.972.000.000	0	2.571.484.090	26.633.995.970		
TOTALE SEZIONE	19.061.828.916	3.751.168.035	111.265.322.805	959.651.504.119		
SEZIONE V - RELAZIONI INTERNAZIONALI						
CF2 05 - PARTECIPAZIONE AD ORGANISMI E MANIFESTAZIONI INTERNAZIONALI						
CATEGORIA X - BENI ED OPERE IMMOBILIARI A CARICO DIRETTO						
DELLO STATO						
CE2 04 - EDILIZIA						
CE3 01 - INVESTIMENTI FISSI LORDI	10.000.000.000	0	224.913.975	14.775.086.025		
TOTALE CE2	10.000.000.000	0	224.913.975	14.775.086.025		
TOTALE CATEGORIA	10.000.000.000	0	224.913.975	14.775.086.025		
TOTALE CF2	10.000.000.000	0	224.913.975	14.775.086.025		
TOTALE SEZIONE	10.000.000.000	0	224.913.975	14.775.086.025		
SEZIONE VIII - AZIONE ED INTERVENTI NEL CAMPO SOCIALE						
CF2 04 - IGIENE E SANITA'						
CF3 02 - ASSISTENZA SANITARIA E OSPEDALI						
CATEGORIA X - BENI ED OPERE IMMOBILIARI A CARICO DIRETTO						
DELLO STATO						
CE2 04 - EDILIZIA						
CE3 01 - INVESTIMENTI FISSI LORDI	1.884.257.000	1.184.104.590	461.987.980	19.891.664.430		
TOTALE CE2	1.884.257.000	1.184.104.590	461.987.980	19.891.664.430		
TOTALE CATEGORIA	1.884.257.000	1.184.104.590	461.987.980	19.891.664.430		
TOTALE CF3	1.884.257.000	1.184.104.590	461.987.980	19.891.664.430		
TOTALE CF2	1.884.257.000	1.184.104.590	461.987.980	19.891.664.430		
TOTALE SEZIONE	1.884.257.000	1.184.104.590	461.987.980	19.891.664.430		

DISEGNI DI LEGGE E RELAZIONI - DOCUMENTI

10/10/90

ANALISI ECONOMICA DEL CONSUNTIVO SPESA 1989 PER SERVIZI PROGRAMMI E PROGETTI

MINISTERO DEI LAVORI PUBBLICI	IMPEGNI	PAGAMENTI COMPETENZA	PAGAMENTI RESIDUI	RESIDUI FINALI
SEZIONE X - AZIONE ED INTERVENTI NEL CAMPO ECONOMICO				
CF2 01 - OPERE IDRAULICHE				
CF3 03 - ALTRE OPERE IDRAULICHE				
CATEGORIA X - BENI ED OPERE IMMOBILIARI A CARICO DIRETTO DELLO STATO				
CE2 07 - OPERE IDRAULICHE				
CE3 00 -	0	0	0	20.509.000.000
TOTALE CE2	0	0	0	20.509.000.000
TOTALE CATEGORIA	0	0	0	20.509.000.000
TOTALE CF3	0	0	0	20.509.000.000
TOTALE CF2	0	0	0	20.509.000.000
CF2 09 - OPERE ED INTERVENTI NON ATTRIBIBILI A PARTICOLARI SETTORI				
CF3 05 - OPERE VARIE				
CATEGORIA IV - ACQUISTO DI BENI E SERVIZI				
CE2 02 - SPESE PER LOCALI ED OPERE IMMOBILIARI				
CE3 02 - MANUTENZIONE, RIPARAZIONE, ADATTAMENTO, RISCALDAMENTO	24.241.624.497	1.055.386.645	17.904.091.345	40.879.190.038
TOTALE CE2	24.241.624.497	1.055.386.645	17.904.091.345	40.879.190.038
TOTALE CATEGORIA	24.241.624.497	1.055.386.645	17.904.091.345	40.879.190.038
CATEGORIA X - BENI ED OPERE IMMOBILIARI A CARICO DIRETTO DELLO STATO				
CE2 04 - EDILIZIA				
CE3 01 - INVESTIMENTI FISSI LORDI	279.208.102.785	52.330.682.892	360.649.785.722	1.035.582.860.843
TOTALE CE2	279.208.102.785	52.330.682.892	360.649.785.722	1.035.582.860.843
TOTALE CATEGORIA	279.208.102.785	52.330.682.892	360.649.785.722	1.035.582.860.843
TOTALE CF3	303.449.727.282	53.386.069.537	378.553.877.067	1.076.462.050.881
TOTALE CF2	303.449.727.282	53.386.069.537	378.553.877.067	1.076.462.050.881
TOTALE SEZIONE	303.449.727.282	53.386.069.537	378.553.877.067	1.096.971.050.881

DISEGNI DI LEGGE E RELAZIONI - DOCUMENTI

ANALISI ECONOMICA DEL CONSUNTIVO SPESA 1989 PER SERVIZI PROGRAMMI E PROGETTI 10/10/90

MINISTERO DEI LAVORI PUBBLICI	IMPEGNI	PAGAMENTI COMPETENZA	PAGAMENTI RESIDUI	RESIDUI FINALI
SEZIONE XI - INTERVENTI A FAVORE DELLA FINANZA REGIONALE E LOCALE				
CF2 02 - INTERVENTI A FAVORE DI PROVINCE, COMUNI ED ALTRI ENTI LOCALI				
CF3 09 - ALTRI				
CATEGORIA XII - TRASFERIMENTI				
CE2 05 - ALLE PROVINCE ED AI COMUNI				
CE3 01 - AIUTI ALL' INVESTIMENTO	1.459.095.789	845.382.451	449.644.410	1.526.752.846
TOTALE CE2	1.459.095.789	845.382.451	449.644.410	1.526.752.846
TOTALE CATEGORIA	1.459.095.789	845.382.451	449.644.410	1.526.752.846
TOTALE CF3	1.459.095.789	845.382.451	449.644.410	1.526.752.846
TOTALE CF2	1.459.095.789	845.382.451	449.644.410	1.526.752.846
TOTALE SEZIONE	1.459.095.789	845.382.451	449.644.410	1.526.752.846
TOTALE RUBRICA	693.908.175.879	115.329.341.704	799.760.113.252	3.583.484.604.970

DISEGNI DI LEGGE E RELAZIONI - DOCUMENTI

ANALISI ECONOMICA DEL CONSUNTIVO SPESA 1989 PER SERVIZI PROGRAMMI E PROGETTI 10/10/90

MINISTERO DEI LAVORI PUBBLICI	IMPEGNI	PAGAMENTI COMPETENZA	PAGAMENTI RESIDUI	RESIDUI FINALI
RUBRICA 11 - OPERE A TUTELA DEL PATRIMONIO STORICO-ARTISTICO				
SEZIONE I - AMMINISTRAZIONE GENERALE				
CF2 06 - EDILIZIA DEMANIALE E PER IL CULTO				
CF3 01 - EDILIZIA DI SERVIZIO				
CATEGORIA X - BENI ED OPERE IMMOBILIARI A CARICO DIRETTO				
DELLO STATO				
CE2 04 - EDILIZIA				
CE3 01 - INVESTIMENTI FISSI LORDI	0	0	1.553.699.075	13.600.000.000
TOTALE CE2	0	0	1.553.699.075	13.600.000.000
TOTALE CATEGORIA	0	0	1.553.699.075	13.600.000.000
TOTALE CF3	0	0	1.553.699.075	13.600.000.000
TOTALE CF2	0	0	1.553.699.075	13.600.000.000
TOTALE SEZIONE	0	0	1.553.699.075	13.600.000.000
SEZIONE VI - ISTRUZIONE E CULTURA				
CF2 03 - INFORMAZIONI E CULTURA				
CF3 04 - ARCHIVI DI STATO				
CATEGORIA X - BENI ED OPERE IMMOBILIARI A CARICO DIRETTO				
DELLO STATO				
CE2 04 - EDILIZIA				
CE3 01 - INVESTIMENTI FISSI LORDI	22.661.600	0	0	22.661.600
TOTALE CE2	22.661.600	0	0	22.661.600
TOTALE CATEGORIA	22.661.600	0	0	22.661.600
TOTALE CF3	22.661.600	0	0	22.661.600
CF3 06 - ANTICHITA' E BELLE ARTI				
CATEGORIA X - BENI ED OPERE IMMOBILIARI A CARICO DIRETTO				
DELLO STATO				

DISEGNI DI LEGGE E RELAZIONI - DOCUMENTI

ANALISI ECONOMICA DEL CONSUNTIVO SPESA 1989 PER SERVIZI PROGRAMMI E PROGETTI					10/10/90
MINISTERO DEI LAVORI PUBBLICI					RESIDUI FINALI
	IMPEGNI	PAGAMENTI COMPETENZA	PAGAMENTI RESIDUI		
CE2 03 - TRASPORTI E COMUNICAZIONI					
CE3 01 - INVESTIMENTI FISSI LORDI	0	0	0	0	9.214.000
TOTALE CE2	0	0	0	0	9.214.000
CE2 04 - EDILIZIA					
CE3 01 - INVESTIMENTI FISSI LORDI	9.319.493.570	147.755.985	14.382.524.985		116.622.609.643
TOTALE CE2	9.319.493.570	147.755.985	14.382.524.985		116.622.609.643
CE2 09 - OPERE E INTERVENTI PLURISETTORIALI					
CE3 09 - ALTRE	299.805.000	0	0	0	2.699.415.000
TOTALE CE2	299.805.000	0	0	0	2.699.415.000
TOTALE CATEGORIA	9.619.298.570	147.755.985	14.382.524.985		119.331.238.643
CATEGORIA XII - TRASFERIMENTI					
CE2 02 - ALLE IMPRESE					
CE3 01 - AIUTI ALL' INVESTIMENTO	16.799.000	8.539.660	1.157.514.030		4.161.925.265
TOTALE CE2	16.799.000	8.539.660	1.157.514.030		4.161.925.265
CE2 05 - ALLE PROVINCE ED AI COMUNI					
CE3 01 - AIUTI ALL' INVESTIMENTO	399.530.959	278.681.386	12.750.195.193		40.861.754.836
TOTALE CE2	399.530.959	278.681.386	12.750.195.193		40.861.754.836
TOTALE CATEGORIA	416.329.959	287.221.046	13.907.709.223		45.023.680.101
TOTALE CF3	10.058.290.129	434.977.031	28.290.234.208		164.354.918.744
TOTALE CF2	10.058.290.129	434.977.031	28.290.234.208		164.377.580.344
TOTALE SEZIONE	10.058.290.129	434.977.031	28.290.234.208		164.377.580.344
TOTALE RUBRICA	10.058.290.129	434.977.031	29.843.933.283		177.977.580.344

DISEGNI DI LEGGE E RELAZIONI - DOCUMENTI

ANALISI ECONOMICA DEL CONSUNTIVO SPESA 1989 PER SERVIZI PROGRAMMI E PROGETTI		10/10/90		
MINISTERO DEI LAVORI PUBBLICI	IMPEGNI	PAGAMENTI COMPETENZA	PAGAMENTI RESIDUI	RESIDUI FINALI
RUBRICA 12 - OPERE IGIENICHE E SANITARIE				
SEZIONE VIII - AZIONE ED INTERVENTI NEL CAMPO SOCIALE				
CF2 04 - IGIENE E SANITA'				
CF3 02 - ASSISTENZA SANITARIA E OSPEDALI				
CATEGORIA X - BENI ED OPERE IMMOBILIARI A CARICO DIRETTO DELLO STATO				
CE2 06 - OPERE IGIENICHE E SANITARIE				
CE3 00 -	712.318.460	273.879.840	0	438.438.620
TOTALE CE2	712.318.460	273.879.840	0	438.438.620
TOTALE CATEGORIA	712.318.460	273.879.840	0	438.438.620
CATEGORIA XII - TRASFERIMENTI				
CE2 07 - ENTI PUBBLICI DELL' AMMINISTRAZIONE LOCALE				
CE3 01 - AIUTI ALL' INVESTIMENTO	62.450.693.799	21.401.801.947	2.542.770.531	118.640.569.054
CE3 02 - ALTRI	350.000.000	337.018.628	0	51.925.488
TOTALE CE2	62.800.693.799	21.738.820.575	2.542.770.531	118.692.494.542
TOTALE CATEGORIA	62.800.693.799	21.738.820.575	2.542.770.531	118.692.494.542
TOTALE CF3	63.513.012.259	22.012.700.415	2.542.770.531	119.130.933.162
CF3 07 - OPERE IGIENICHE E SANITARIE				
CATEGORIA X - BENI ED OPERE IMMOBILIARI A CARICO DIRETTO DELLO STATO				
CE2 06 - OPERE IGIENICHE E SANITARIE				
CE3 00 -	9.858.311.816	6.481.857.185	7.131.254.265	13.020.839.260
TOTALE CE2	9.858.311.816	6.481.857.185	7.131.254.265	13.020.839.260
TOTALE CATEGORIA	9.858.311.816	6.481.857.185	7.131.254.265	13.020.839.260
CATEGORIA XII - TRASFERIMENTI				

DISEGNI DI LEGGE E RELAZIONI - DOCUMENTI

10/10/90

ANALISI ECONOMICA DEL CONSUNTIVO SPESA 1989 PER SERVIZI PROGRAMMI E PROGETTI

MINISTERO DEI LAVORI PUBBLICI	IMPEGNI	PAGAMENTI COMPETENZA	PAGAMENTI RESIDUI	RESIDUI FINALI
CE2 05 - ALLE PROVINCE ED AI COMUNI				
CE3 01 - AIUTI ALL' INVESTIMENTO	59.005.371.974	41.427.167.767	9.454.530.562	73.609.685.032
CE3 02 - ALTRI	2.900.000	1.867	0	43.538.796
TOTALE CE2	59.008.271.974	41.427.169.634	9.454.530.562	73.653.223.828
TOTALE CATEGORIA	59.008.271.974	41.427.169.634	9.454.530.562	73.653.223.828
TOTALE CF3	68.866.583.790	47.909.026.819	16.585.784.827	86.674.063.088
TOTALE CF2	132.379.596.049	69.921.727.234	19.128.554.358	205.804.996.250
TOTALE SEZIONE	132.379.596.049	69.921.727.234	19.128.554.358	205.804.996.250
TOTALE RUBRICA	132.379.596.049	69.921.727.234	19.128.554.358	205.804.996.250

DISEGNI DI LEGGE E RELAZIONI - DOCUMENTI

ANALISI ECONOMICA DEL CONSUNTIVO SPESA 1989 PER SERVIZI PROGRAMMI E PROGETTI 10/10/90

MINISTERO DEI LAVORI PUBBLICI	IMPEGNI	PAGAMENTI COMPETENZA	PAGAMENTI RESIDUI	RESIDUI FINALI
RUBRICA 13 - OPERE IN DIPENDENZA DI PUBBLICHE CALAMITA'				
NATURALI				
SEZIONE I - AMMINISTRAZIONE GENERALE				
CF2 06 - EDILIZIA DEMANIALE E PER IL CULTO				
CF3 01 - EDILIZIA DI SERVIZIO				
CATEGORIA X - BENI ED OPERE IMMOBILIARI A CARICO DIRETTO				
DELLO STATO				
CE2 04 - EDILIZIA				
CE3 01 - INVESTIMENTI FISSI LORDI	0	0	38.405.470	0
TOTALE CE2	0	0	38.405.470	0
TOTALE CATEGORIA	0	0	38.405.470	0
TOTALE CF3	0	0	38.405.470	0
CF3 09 - ALTRI				
CATEGORIA X - BENI ED OPERE IMMOBILIARI A CARICO DIRETTO				
DELLO STATO				
CE2 04 - EDILIZIA				
CE3 01 - INVESTIMENTI FISSI LORDI	5.453.562.071	2.595.076.025	160.349.673.134	692.936.827.300
TOTALE CE2	5.453.562.071	2.595.076.025	160.349.673.134	692.936.827.300
CE2 09 - OPERE E INTERVENTI PLURISETTORIALI				
CE3 01 - DANNI BELLICI E PUBBLICHE CALAMITA'				
CE3 01 - INVESTIMENTI FISSI LORDI	383.258.608	82.020.390	11.699.307.572	19.257.029.940
TOTALE CE2	383.258.608	82.020.390	11.699.307.572	19.257.029.940
TOTALE CATEGORIA	5.836.820.679	2.677.096.415	172.048.980.706	712.193.857.240
TOTALE CF3	5.836.820.679	2.677.096.415	172.048.980.706	712.193.857.240
TOTALE CF2	5.836.820.679	2.677.096.415	172.087.384.176	712.193.857.240
TOTALE SEZIONE	5.836.820.679	2.677.096.415	172.087.384.176	712.193.857.240

DISEGNI DI LEGGE E RELAZIONI - DOCUMENTI

ANALISI ECONOMICA DEL CONSUNTIVO SPESA 1989 PER SERVIZI PROGRAMMI E PROGETTI 10/10/90

MINISTERO DEI LAVORI PUBBLICI	IMPEGNI	PAGAMENTI COMPETENZA	PAGAMENTI RESIDUI	RESIDUI FINALI
SEZIONE IV - SICUREZZA PUBBLICA				
CF2 04 - SPESE COMUNI				
CF3 03 - EDILIZIA DI SERVIZIO				
CATEGORIA X - BENI ED OPERE IMMOBILIARI A CARICO DIRETTO				
DELLO STATO				
CE2 04 - EDILIZIA				
CE3 01 - INVESTIMENTI FISSI LORDI	14.000.000.000	0	410.107.500	15.589.892.000
TOTALE CE2	14.000.000.000	0	410.107.500	15.589.892.000
TOTALE CATEGORIA	14.000.000.000	0	410.107.500	15.589.892.000
TOTALE CF3	14.000.000.000	0	410.107.500	15.589.892.000
TOTALE CF2	14.000.000.000	0	410.107.500	15.589.892.000
TOTALE SEZIONE	14.000.000.000	0	410.107.500	15.589.892.000
SEZIONE VII - AZIONE ED INTERVENTI NEL CAMPO DELLE				
ABITAZIONI				
CF2 02 - EDILIZIA ABITATIVA SPECIALE				
CF3 03 - CALAMITA' NATURALI				
CATEGORIA XII - TRASFERIMENTI				
CE2 01 - ALLE FAMIGLIE E AD ISTITUZIONI SOCIALI				
CE3 01 - AIUTI ALL' INVESTIMENTO	5.000.000.000	2.214.312.205	7.873.551.165	70.416.151.249
TOTALE CE2	5.000.000.000	2.214.312.205	7.873.551.165	70.416.151.249
TOTALE CATEGORIA	5.000.000.000	2.214.312.205	7.873.551.165	70.416.151.249
TOTALE CF3	5.000.000.000	2.214.312.205	7.873.551.165	70.416.151.249
TOTALE CF2	5.000.000.000	2.214.312.205	7.873.551.165	70.416.151.249
TOTALE SEZIONE	5.000.000.000	2.214.312.205	7.873.551.165	70.416.151.249
SEZIONE X - AZIONE ED INTERVENTI NEL CAMPO ECONOMICO				

DISEGNI DI LEGGE E RELAZIONI - DOCUMENTI

ANALISI ECONOMICA DEL CONSUNTIVO SPESA 1989 PER SERVIZI PROGRAMMI E PROGETTI		10/10/90		
MINISTERO DEI LAVORI PUBBLICI		PAGAMENTI COMPETENZA	PAGAMENTI RESIDUI	RESIDUI FINALI
CF2 01 - OPERE IDRAULICHE				
CF3 03 - ALTRE OPERE IDRAULICHE				
CATEGORIA X - BENI ED OPERE IMMOBILIARI A CARICO DIRETTO DELLO STATO				
CE2 07 - OPERE IDRAULICHE				
CE3 00 -	2.531.960	0	0	2.531.960
TOTALE CE2	2.531.960	0	0	2.531.960
TOTALE CATEGORIA	2.531.960	0	0	2.531.960
TOTALE CF3	2.531.960	0	0	2.531.960
TOTALE CF2	2.531.960	0	0	2.531.960
CF2 09 - OPERE ED INTERVENTI NON ATTRIBIBILI A PARTICOLARI SETTORI				
CF3 04 - INTERVENTI IN DIPENDENZA DI PUBBLICHE CALAMITA'				
CATEGORIA X - BENI ED OPERE IMMOBILIARI A CARICO DIRETTO DELLO STATO				
CE2 04 - EDILIZIA				
CE3 01 - INVESTIMENTI FISSI LORDI	0	0	606.234.905	252.269.420
TOTALE CE2	0	0	606.234.905	252.269.420
CE2 09 - OPERE E INTERVENTI PLURISSETTORIALI				
CE3 01 - DANNI BELLICI E PUBBLICHE CALAMITA'	34.136.645.103	4.456.759.795	48.028.027.535	172.996.478.344
TOTALE CE2	34.136.645.103	4.456.759.795	48.028.027.535	172.996.478.344
TOTALE CATEGORIA	34.136.645.103	4.456.759.795	48.634.262.440	173.248.747.764
CATEGORIA XII - TRASFERIMENTI				
CE2 02 - ALLE IMPRESE				
CE3 02 - ALTRI	0	0	52.210.800	3.921.605.100
TOTALE CE2	0	0	52.210.800	3.921.605.100

DISEGNI DI LEGGE E RELAZIONI - DOCUMENTI

ANALISI ECONOMICA DEL CONSUNTIVO SPESA 1989 PER SERVIZI PROGRAMMI E PROGETTI		10/10/90		
MINISTERO DEI LAVORI PUBBLICI	IMPEGNI	PAGAMENTI COMPETENZA	PAGAMENTI RESIDUI	RESIDUI FINALI
CE2 05 - ALLE PROVINCE ED AI COMUNI	27.744.819.000	27.734.109.292	0	65.061.576
CE3 01 - AIUTI ALL' INVESTIMENTO	27.744.819.000	27.734.109.292	0	65.061.576
TOTALE CE2	27.744.819.000	27.734.109.292	52.210.800	3.986.666.676
TOTALE CATEGORIA	61.881.464.103	32.190.869.087	48.686.473.240	177.235.414.440
TOTALE CF3	61.881.464.103	32.190.869.087	48.686.473.240	177.235.414.440
TOTALE CF2	61.883.996.063	32.190.869.087	48.686.473.240	177.237.946.400
TOTALE SEZIONE	86.720.816.742	37.082.277.707	229.057.514.081	975.437.846.889
TOTALE RUBRICA				

DISEGNI DI LEGGE E RELAZIONI - DOCUMENTI

ANALISI ECONOMICA DEL CONSUNTIVO SPESA 1989 PER SERVIZI PROGRAMMI E PROGETTI 10/10/90

MINISTERO DEI LAVORI PUBBLICI	IMPEGNI	PAGAMENTI COMPETENZA	PAGAMENTI RESIDUI	RESIDUI FINALI
RUBRICA 14 - OPERE IN DIPENDENZA DI DANNI BELLICI				
SEZIONE X - AZIONE ED INTERVENTI NEL CAMPO ECONOMICO				
CF2 03 - INDUSTRIA, COMMERCIO E ARTIGIANATO				
CF3 06 - COMMERCIO INTERNO				
CATEGORIA X - BENI ED OPERE IMMOBILIARI A CARICO DIRETTO				
DELLO STATO				
CE2 04 - EDILIZIA				
CE3 01 - INVESTIMENTI FISSI LORDI	4.086.501.000	1.035.489.635	146.286.470	8.854.149.755
TOTALE CE2	4.086.501.000	1.035.489.635	146.286.470	8.854.149.755
TOTALE CATEGORIA	4.086.501.000	1.035.489.635	146.286.470	8.854.149.755
TOTALE CF3	4.086.501.000	1.035.489.635	146.286.470	8.854.149.755
TOTALE CF2	4.086.501.000	1.035.489.635	146.286.470	8.854.149.755
CF2 09 - OPERE ED INTERVENTI NON ATTRIBIBILI A PARTICOLARI SETTORI				
CF3 03 - RIPARAZIONI DANNI DI GUERRA				
CATEGORIA X - BENI ED OPERE IMMOBILIARI A CARICO DIRETTO				
DELLO STATO				
CE2 09 - OPERE E INTERVENTI PLURISSETTORIALI				
CE3 01 - DANNI BELLICI E PUBBLICHE CALAMITA'	57.088.237.930	39.952.122.240	56.902.438.714	158.433.161.234
TOTALE CE2	57.088.237.930	39.952.122.240	56.902.438.714	158.433.161.234
TOTALE CATEGORIA	57.088.237.930	39.952.122.240	56.902.438.714	158.433.161.234
TOTALE CF3	57.088.237.930	39.952.122.240	56.902.438.714	158.433.161.234
TOTALE CF2	57.088.237.930	39.952.122.240	56.902.438.714	158.433.161.234
TOTALE SEZIONE	61.174.738.930	40.987.611.875	57.048.725.184	167.287.310.989
TOTALE RUBRICA	61.174.738.930	40.987.611.875	57.048.725.184	167.287.310.989

DISEGNI DI LEGGE E RELAZIONI - DOCUMENTI

ANALISI ECONOMICA DEL CONSUNTIVO SPESA 1989 PER SERVIZI PROGRAMMI E PROGETTI 10/10/90

MINISTERO DEI LAVORI PUBBLICI	IMPEGNI	PAGAMENTI COMPETENZA	PAGAMENTI RESIDUI	RESIDUI FINALI
RUBRICA 15 - OPERE VARIE				
SEZIONE I - AMMINISTRAZIONE GENERALE				
CF2 06 - EDILIZIA DEMANIALE E PER IL CULTO				
CF3 09 - ALTRI				
CATEGORIA X - BENI ED OPERE IMMOBILIARI A CARICO DIRETTO				
DELLO STATO				
CE2 04 - EDILIZIA				
CE3 01 - INVESTIMENTI FISSI LORDI	0	0	0	6.959.762.706
TOTALE CE2	0	0	0	6.959.762.706
TOTALE CATEGORIA	0	0	0	6.959.762.706
TOTALE CF3	0	0	0	6.959.762.706
TOTALE CF2	0	0	0	6.959.762.706
TOTALE SEZIONE	0	0	0	6.959.762.706
SEZIONE VI - ISTRUZIONE E CULTURA				
CF2 02 - ALTRE SPESE PER L'ISTRUZIONE				
CF3 03 - EDILIZIA SCOLASTICA				
CATEGORIA X - BENI ED OPERE IMMOBILIARI A CARICO DIRETTO				
DELLO STATO				
CE2 04 - EDILIZIA				
CE3 01 - INVESTIMENTI FISSI LORDI	0	0	4.183.755.500	5.553.932.980
TOTALE CE2	0	0	4.183.755.500	5.553.932.980
TOTALE CATEGORIA	0	0	4.183.755.500	5.553.932.980
TOTALE CF3	0	0	4.183.755.500	5.553.932.980
CF3 06 - EDILIZIA UNIVERSITARIA				
CATEGORIA X - BENI ED OPERE IMMOBILIARI A CARICO DIRETTO				
DELLO STATO				

DISEGNI DI LEGGE E RELAZIONI - DOCUMENTI

ANALISI ECONOMICA DEL CONSUNTIVO SPESA 1989 PER SERVIZI PROGRAMMI E PROGETTI		10/10/90		
MINISTERO DEI LAVORI PUBBLICI				
	IMPEGNI	PAGAMENTI COMPETENZA	PAGAMENTI RESIDUI	RESIDUI FINALI
CE2 04 - EDILIZIA				
CE3 01 - INVESTIMENTI FISSI LORDI	0	0	0	5.800.000.000
TOTALE CE2	0	0	0	5.800.000.000
TOTALE CATEGORIA	0	0	0	5.800.000.000
TOTALE CF3	0	0	0	5.800.000.000
TOTALE CF2	0	0	4.183.755.500	11.353.932.980
TOTALE SEZIONE	0	0	4.183.755.500	11.353.932.980
SEZIONE VII - AZIONE ED INTERVENTI NEL CAMPO DELLE ABITAZIONI				
CF2 01 - EDILIZIA RESIDENZIALE				
CF3 01 - SERVIZI GENERALI				
CATEGORIA XII - TRASFERIMENTI				
CE2 05 - ALLE PROVINCE ED AI COMUNI				
CE3 01 - AIUTI ALL' INVESTIMENTO	17.225.000.000	7.050.000.000	39.950.000.000	53.775.000.000
TOTALE CE2	17.225.000.000	7.050.000.000	39.950.000.000	53.775.000.000
CE2 06 - ENTI PUBBLICI DELL' AMMINISTRAZIONE CENTRALE				
CE3 01 - AIUTI ALL' INVESTIMENTO	0	0	0	500.000.000
TOTALE CE2	0	0	0	500.000.000
TOTALE CATEGORIA	17.225.000.000	7.050.000.000	39.950.000.000	54.275.000.000
TOTALE CF3	17.225.000.000	7.050.000.000	39.950.000.000	54.275.000.000
CF3 02 - ACQUISIZIONE E URBANIZZAZIONE AREE				
CATEGORIA XII - TRASFERIMENTI				
CE2 02 - ALLE IMPRESE				
CE3 01 - AIUTI ALL' INVESTIMENTO	947.460.000	767.734.225	0	1.400.784.453
TOTALE CE2	947.460.000	767.734.225	0	1.400.784.453

DISEGNI DI LEGGE E RELAZIONI - DOCUMENTI

ANALISI ECONOMICA DEL CONSUNTIVO SPESA 1989 PER SERVIZI PROGRAMMI E PROGETTI 10/10/90

MINISTERO DEI LAVORI PUBBLICI	IMPEGNI	PAGAMENTI COMPETENZA	PAGAMENTI RESIDUI	RESIDUI FINALI
CE2 05 - ALLE PROVINCE ED AI COMUNI				
CE3 01 - AIUTI ALL' INVESTIMENTO	3.700.000.000	0	4.000.000.000	4.300.000.000
TOTALE CE2	3.700.000.000	0	4.000.000.000	4.300.000.000
TOTALE CATEGORIA	4.647.460.000	767.734.225	4.000.000.000	5.700.784.453
TOTALE CF3	4.647.460.000	767.734.225	4.000.000.000	5.700.784.453
TOTALE CF2	21.872.460.000	7.817.734.225	43.950.000.000	59.975.784.453
TOTALE SEZIONE	21.872.460.000	7.817.734.225	43.950.000.000	59.975.784.453
SEZIONE X - AZIONE ED INTERVENTI NEL CAMPO ECONOMICO				
CF2 09 - OPERE ED INTERVENTI NON ATTRIBIBILI A PARTICOLARI SETTORI				
CF3 02 - ALTRI INTERVENTI PER LO SVILUPPO ECONOMICO DEL MEZZOGIORNO				
CATEGORIA XII - TRASFERIMENTI				
CE2 05 - ALLE PROVINCE ED AI COMUNI				
CE3 02 - ALTRI	1.545.596.000	1.480.731.151	0	324.324.245
TOTALE CE2	1.545.596.000	1.480.731.151	0	324.324.245
TOTALE CATEGORIA	1.545.596.000	1.480.731.151	0	324.324.245
TOTALE CF3	1.545.596.000	1.480.731.151	0	324.324.245
CF3 04 - INTERVENTI IN DIPENDENZA DI PUBBLICHE CALAMITA'				
CATEGORIA XII - TRASFERIMENTI				
CE2 05 - ALLE PROVINCE ED AI COMUNI				
CE3 02 - ALTRI	2.871.945.740	2.489.299.465	2.780.620	10.336.682.330
TOTALE CE2	2.871.945.740	2.489.299.465	2.780.620	10.336.682.330
TOTALE CATEGORIA	2.871.945.740	2.489.299.465	2.780.620	10.336.682.330
TOTALE CF3	2.871.945.740	2.489.299.465	2.780.620	10.336.682.330

DISEGNI DI LEGGE E RELAZIONI - DOCUMENTI

ANALISI ECONOMICA DEL CONSUNTIVO SPESA 1989 PER SERVIZI PROGRAMMI E PROGETTI 10/10/90

MINISTERO DEI LAVORI PUBBLICI	IMPEGNI	PAGAMENTI COMPETENZA	PAGAMENTI RESIDUI	RESIDUI FINALI
CF3 05 - OPERE VARIE				
CATEGORIA X - BENI ED OPERE IMMOBILIARI A CARICO DIRETTO DELLO STATO				
CE2 04 - EDILIZIA				
CE3 01 - INVESTIMENTI FISSI LORDI	4.026.055.000	0	3.948.134.525	21.000.148.822
TOTALE CE2	4.026.055.000	0	3.948.134.525	21.000.148.822
CE2 09 - OPERE E INTERVENTI PLURISETTORIALI				
CE3 09 - ALTRE	54.861.019.156	7.806.820.393	32.211.464.646	279.955.235.978
TOTALE CE2	54.861.019.156	7.806.820.393	32.211.464.646	279.955.235.978
TOTALE CATEGORIA	58.887.074.156	7.806.820.393	36.159.599.171	300.955.384.800
CATEGORIA XII - TRASFERIMENTI CE2 04 - ALLE REGIONI				
CE3 01 - AIUTI ALL' INVESTIMENTO	3.972.071.974	1.512.245.663	995.382.508	12.329.750.719
TOTALE CE2	3.972.071.974	1.512.245.663	995.382.508	12.329.750.719
CE2 05 - ALLE PROVINCE ED AI COMUNI				
CE3 01 - AIUTI ALL' INVESTIMENTO	12.439.191.000	6.105.560.850	12.754.814.316	21.812.933.094
TOTALE CE2	12.439.191.000	6.105.560.850	12.754.814.316	21.812.933.094
TOTALE CATEGORIA	16.411.262.974	7.617.806.513	13.750.197.824	34.142.683.813
TOTALE CF3	75.298.337.130	15.424.626.906	49.909.790.995	335.098.068.613
TOTALE CF2	79.715.878.870	19.394.657.522	49.912.574.615	345.759.075.188
TOTALE SEZIONE	79.715.878.870	19.394.657.522	49.912.574.615	345.759.075.188
TOTALE RUBRICA	101.588.338.870	27.212.591.747	98.046.327.115	424.048.555.327
TOTALE MINISTERO	4.441.193.521.692	2.191.924.609.067	2.187.158.004.047	9.635.050.357.795

MINISTERO DEI TRASPORTI

DIREZIONE GENERALE DELL'AVIAZIONE CIVILE

PREMESSA

Nella nota politico-economica annessa al bilancio 1989 erano stati individuati per grandi linee i seguenti obiettivi, rispettivamente nei settori di intervento delle spese d'investimento e di quelle di gestione degli aeroporti:

- spese d'investimento: a parte la legge per il finanziamento degli interventi sugli aeroporti di Roma e Milano, era previsto l'accesso al FIO per gli aeroporti intermedi e la realizzazione di opere interessanti gli aeroporti statali, con onere a carico del cap. 7501;
- spese per la gestione degli aeroporti: a seguito della elaborazione dei nuovi capitolati tipo per lo svolgimento di servizi di manutenzione e pulizia, si prevedeva di realizzare un'inversione di tendenza rispetto al precedente trend caratterizzato da un costante aumento della spesa relativa.

I suddetti obiettivi sono stati conseguiti parzialmente.

Per quanto riguarda il programma di spesa a carico dei fondi ordinari di bilancio, esso era stato redatto sulla base dei fondi stanziati in conto competenza (f. 87.386 mil.), compresa l'assegnazione di f. 16.849 mil, relativa all'aeroporto di Pescara (con finanziamento sui fondi AGENSUD), e della previsione d'impiego del fondo conservato (f. 132.026 mil.), e quindi per un complessivo ammontare di f. 219.412 mil., su cui sono stati presi impegni con atti formali, per f. 118.184 mil.

DISEGNI DI LEGGE E RELAZIONI - DOCUMENTI

I suddetti dati non si raccordano con quelli risultanti dal consuntivo, nel quale sono considerati impegnati anche i fondi conservati ai sensi dell'art. 36 del R.D. 18 novembre 1923.

Nel corso del 1989 si è registrato un notevole impulso per quanto riguarda la spesa di investimento in connessione con gli interventi infrastrutturali nelle aree interessate dal campionato mondiale di calcio. In questo ambito sono stati presi impegni per f. 44,2 mld a carico del 1989 e anni precedenti e f. 18,4 mld a carico di esercizi futuri.

Per quanto attiene al settore delle spese correnti, ed in particolare quelle di gestione degli aeroporti, i servizi relativi continuano ad essere svolti dagli enti di gestione aeroportuale, sia concessionari a titolo definitivo che gestori parziali non ancora in possesso di concessione definitiva. I risultati di questa scelta sono da considerare in genere positivi, sia in termini di riduzione della spesa che in termini di efficienza dei servizi.

La presenza di ditte appaltatrici è da considerare quindi marginale e riferita principalmente ai piccoli aeroporti.

Un dato negativo che ha caratterizzato la gestione del 1989, come già in precedenza quella del 1988, è costituito dal formarsi di una consistente situazione debitoria per carenza di fondi del cap. 2079, alla quale occorrerà far fronte mediante l'istituzione di un apposito capitolo nel 1990.

SEZ. 1° - ANALISI PER SERVIZI, PROGRAMMI E PROGETTIA') Personale di ruolo (situazione al 31.12.1989)

- Consistenza organica	n. 1384
- Situazione effettiva	n. 1159
- Differenza	n. 225
- Assunzioni effettuate nel corso del 1989	n. 49

DISEGNI DI LEGGE E RELAZIONI - DOCUMENTI

- Assunzioni in corso al 31.12.1989 (Concorsi in espletamento)	n.	7
- Costo medio pro capite (Stipendi e indennità accessorie)	f.	33.437.000

A") Personale non di ruolo (situazione al 31.12.1989)

- Consistenza organica	20
- Situazione effettiva	10
- Differenza	10
- Assunzioni effettuate	3
- Assunzioni in corso	1
- Costo medio	f. 54.600.000

B) Acquisto di beni e servizi

Per i capitoli 2051, 2052, 2053, 2057, 2058, 2059, 2062, - 2063, 2066, 2069, 2070, 2071, 2072, 2073, 2074, che afferiscono al normale funzionamento degli uffici centrali e periferici, gli acquisti di beni e servizi sono effettuati mediante contratti di economato, per i quali non si ritiene di dover esporre alcuna particolare specificazione.

Per quanto riguarda l'acquisto di beni durevoli o di beni e servizi per il funzionamento e l'esercizio degli aeroporti si espone quanto segue.

CAP. 2064 (CE3 03 Mezzi di trasporto e accessori)

- Stanziamento	f. 1.000	mil.
Somma impegnata	f. 617	mil.

DISEGNI DI LEGGE E RELAZIONI - DOCUMENTI

Lo scarto fra disponibilità e impegni è stato determinato dalla mancata acquisizione di autovetture da destinare ai servizi tecnici aeroportuali il cui contratto non è stato ammesso a registrazione da parte degli organi di controllo.

CAP. 2068 - 2079 (CE3 07 - Combustibili, petrolio e derivati,
energia elettrica)

- Stanziamento complessivo £. 32.000 mil.

Spese correnti aeroportuali (energia elettrica, combustibili per riscaldamento, utenze telefoniche e telex, forniture idriche) Cap. 2068

Prev.ne £. 7.000 mil. Cons. £. 6.890 mil.

Spese per la manutenzione ordinaria e straordinaria di infrastrutture, immobili, impianti aeroportuali e minuto mantenimento.

Prev.ne £. 4.000 mil. Cons. £. 4.000 mil.

Spese per la gestione e la conduzione di impianti e di infrastrutture aeroportuali

Prev.ne £. 14.000 mil. Cons. £. 14.000 mil.

Spese per i servizi di pulizia, complementari

Prev.ne £. 4.500 mil. Cons. £. 4.500 mil.

Spese per servizi vari di sicurezza

Prev.ne £. 1.500 mil. Cons. £. 1.400 mil.

Acquisto e manutenzione mezzi speciali

Prev.ne £. 500 mil. Cons. £. 500 mil.

Imprevisti compresi oneri pregressi

Prev.ne £. 500 mil. Cons. £. 600 mil.

- Totale impegni £.31.890 mil.

DISEGNI DI LEGGE E RELAZIONI - DOCUMENTI

Come anticipato in premessa gli obiettivi programmatici sono stati conseguiti ed, anzi, si sono dovute rinviare una serie di spese di manutenzione a causa dell'esaurimento di fondi.

CAP. 2056 (CE3 01 Fitto di locali)

- Stanziamento	£. 2.100 mil.
- Somma impegnata	£. 1.970 mil.

L'importo é destinato alla copertura della spesa per locazione dei due immobili in cui ha sede la D.G.A.C., l'uno di proprietà della Società LA FONDIARIA e l'altro di proprietà dell'ENTE EUR.

La differenza è dovuta ad una partita contabile che, a causa di un disguido, non è stato possibile liquidare nel corso dell'anno.

CAP. 2055 - 2061 (CE3 01 - Postali, telegrafiche, telefoniche)

- Stanziamento	£. 1.200 mil.
- somma impegnata	£. 1.155 mil.

CAP. 2060 (CE3 05 - Relazioni pubbliche, corsi ecc)

- Stanziamento	£.200 mil. totalmente impegnato
- corsi di inglese per il personale della sede centrale	£. 152 mil.
- corsi d'inglese per il personale delle sedi periferiche	£. 34 mil.
- altri corsi	£. 14 mil.

C) - Trasferimenti

Le spese impegnate sui Capp. 2151 e 2152 (CE3 03) riguardano sussidi a favore del personale e delle loro famiglie.

DISEGNI DI LEGGE E RELAZIONI - DOCUMENTI

- Assegnazione fondi AGENSUD
per l'aeroporto di Pescara £.16.849 mil.
- Riassegnazione fondi perenti + 80 mil.

Il programma di spesa é stato redatto sulla base dei fondi stanziati in conto competenza (£. 87.386 mil.) e della previsione d'impiego del fondo conservato (£. 132.026 mil.), e quindi per un complessivo ammontare di £. 219.412 mil.

Nel corso del 1989 sono stati presi impegni per £. 118.184 mil.

Nel rimandare, a quanto detto in premessa circa la realizzazione dei programmi connessi con i campionati mondiali di calcio, si segnala che rimane un consistente fondo conservato riferibile a quote accantonate per interventi nel Mezzogiorno.

Sono peraltro in corso di definizione gli appalti relativi a:

- Palermo (nuova aerostazione) £. 37 mld (1990-1992)
- Bari (nuova aerostazione) £. 22 " "
- Catania (II° pista di volo) £. 36 " "
- Cagliari (pista di rullaggio) £. 15 " "
- Napoli (ampliamento aerostazione) £. 25 " "
- Pescara (opere di completamento) £. 16 " "

CAP. 7509 (CE3 01 Investimenti fissi lordi)

- Stanziamento £. 480.000 mil.

La legge 449/85 per il finanziamento dei lavori da eseguire sugli aeroporti di Milano - Malpensa e Roma - Fiumicino prevede una spesa complessiva di £. 1.115 miliardi.

Con legge finanziaria 67/1988, si è provveduto al rifinanziamento dei lavori.

DISEGNI DI LEGGE E RELAZIONI - DOCUMENTI

L'avanzamento dei programmi è stato modesto in quanto permangono difficoltà nella redazione dei progetti di massima ed esecutivi da parte dei concessionari.

Nel corso del 1989 si è provveduto ad impegnare solo la somma di f. 30 mld per la realizzazione dei lavori e installazione di assistenza al volo, mentre all'impegno della somma di f. 450 mld. si è provveduto nei primi mesi del 1990 dopo la stipula degli atti aggiuntivi alle convenzioni di concessione alla società di gestione (SAR e SEA).

FONDI FIO

Cap. 7508 - 7511 - 7512 (CE3 01 Investimenti fissi lordi)

Nel 1989 si è avuta l'assegnazione di f. 7.800 mil. (FIO 1986), relativa ai lavori da effettuarsi sull'aeroporto di Bologna; la somma è stata totalmente impegnata (Cap. 7512).

Nessuna assegnazione si è invece avuta relativamente agli aeroporti di Pisa (Cap. 7508) e di Venezia (Cap. 7511).

DISEGNI DI LEGGE E RELAZIONI - DOCUMENTI

**DIREZIONE GENERALE DELLA MOTORIZZAZIONE CIVILE
E DEI TRASPORTI IN CONCESSIONE**

I compiti istituzionali della Direzione Generale della Motorizzazione Civile e dei Trasporti in Concessione si estrinsecano, sostanzialmente, nelle seguenti aree di attività:

- Area 1: Motorizzazione Civile;
- Area 2: Meccanizzazione e automazione delle procedure;
- Area 3: Trasporti a impianti fissi;
- Area 4: Trasporto su strada di persone e cose e trasporti internazionali di merci;
- Area 5: Navigazione interna.

In sede di predisposizione della bozza di bilancio di previsione 1989, sono stati definiti programmi e progetti per aree di attività.

I dati complessivi relativi alla gestione delle somme, distinte per rubrica, incluse nel bilancio del Ministero dei Trasporti - D.G. M.C.T.C. - sono i seguenti:

Rubrica I - Servizi Generali -

	Impegni	pg/cp	pg/rs	Residui finali
milioni	9.268	5.156	768	7.245

Rubrica II- Motorizzazione Civile e Trasporti in Concessione -

	Impegni	pg/cp	pg/rs	Residui finali
milioni	7.078.977	6.470.000	407.861	1.620.452

Area 1 - Motorizzazione Civile

Consegna dei lavori per la realizzazione dei nuovi centri M.C.T.C. con annesse stazioni di controllo di Bologna, Gorizia, Lecce, Massa Carrara, Oristano, Teramo, Savona, Venezia e Centro Prove Autoveicoli di Bari ed, altresì, le strutture di supporto necessarie per i centri di Napoli e Perugia già in esecuzione.

I costi sostenuti per la realizzazione del programma di costruzione dei centri M.C.T.C. con annesse stazioni di controllo e dei Centri Prove Autoveicoli, ivi comprese le attrezzature tecniche per i servizi della Motorizzazione Civile, si riferiscono agli stanziamenti sui capitoli raggruppati secondo il seguente codice funzionale:

09.04.03 (CE3-03) IMPIANTI E ATTREZZATURE

Gli impegni complessivi, pari a 102.998 milioni di lire, rappresentano circa il 93% dello stanziamento globale, mentre i pagamenti effettuati nel corso del 1989 (96.003 milioni in c/competenza) presentano un andamento regolare in relazione ai tempi di esecuzione dei lavori programmati su base triennale.

DISEGNI DI LEGGE E RELAZIONI - DOCUMENTI

Gli appalti per la costruzione degli impianti della D.G. M.C.T.C. sono stati affidati alla società "Italedil" del gruppo IRI utilizzando la procedura della trattativa privata, previo parere del Consiglio di Stato.

Per completare il Piano di costruzione di tutti gli impianti M.C.T.C., su base nazionale, occorre prevedere un incremento dello stanziamento sugli appositi capitoli di spesa, al fine anche di contenere, nel tempo, i maggiori costi per l'espropriazione delle aree e per gli incrementi dei costi vivi di costruzione.

Area 2 - Meccanizzazione ed automazione delle procedure

Il sistema informativo della D.G. M.C.T.C. è costituito, essenzialmente, da un Centro Elaborazione Dati (CED) a Roma, da 10 minisistemi intermedi presso altrettante sedi periferiche M.C.T.C. e da 700 apparecchi video terminali con stampanti asservite collegati interattivamente con i minisistemi ed il CED.

A fine 1988 gli archivi riguardavano:
24 milioni di patenti; 620 mila certificati di abilitazione professionale; 33,5 milioni di veicoli; 1,9 milioni di licenze per il trasporto merci; 32 milioni di dati anagrafici, per un totale di circa 45 miliardi di caratteri.

A fine 1989 gli archivi riguardavano:
24,5 milioni di patenti; 620 mila certificati di abilitazione professionale; 36 milioni di veicoli; 1,9 milioni di licenze per il trasporto merci; 37 milioni di dati anagrafici, per un totale di circa 55 miliardi di caratteri.

L'incremento del "data base" è da correlarsi all'ampliamento dei dati di archivio ed alla realizzazione di processi elaborativi messi a punto per automatizzare procedure riguardanti altri settori dell'Amministrazione (omologazione macchine agricole, motori marini, gestione concorsi, gestione capitoli di bilancio, parco autoveicoli, fondo nazionale trasporto).

Il programma elaborato in occasione della predisposizione della bozza di bilancio 1989 prevedeva:

2a) l'incremento di ulteriori terminali interattivi da destinare agli sportelli per il rilascio a vista della carta di circolazione dei veicoli, degli statini per esami patente, del certificato di abilitazione professionale e per provvedere alla gestione del programma di revisione degli autoveicoli con collegamento, in tempo reale tramite ponte-radio, con il CED per la archiviazione dei risultati delle visite e prove;

DISEGNI DI LEGGE E RELAZIONI - DOCUMENTI

2b) la modifica della configurazione delle linee trasmissione SIP, al fine di ovviare alle frequenti interruzioni nella trasmissione dati, ponendo allo studio un collegamento della rete di trasmissione via satellite con quattro uffici-pilota.

Del suddetto programma è stato possibile condurre in porto soltanto l'esperimento del collegamento via satellite per la trasmissione dati. L'aumento del numero dei terminali interattivi e l'attivazione dei progetti specifici di "informatica distribuita" sono stati condizionati all'iter procedurale di stipula degli atti contrattuali.

I costi sostenuti per la meccanizzazione e l'automazione delle procedure si riferiscono agli stanziamenti su capitoli raggruppati secondo il seguente codice funzionale:
09-04-01 (CF3-01) - Servizi generali - e, nell'ambito del raggruppamento secondo il codice economico, i suddetti costi sono da classificare con il codice 04-04-00 (CE2-04) "ACQUISTO SERVIZI MECCANOGRAFICI ED ELETTRONICI" che per il 1989 l'analisi economica ha dato un impegno di 53.451 milioni di lire; i pagamenti effettuati in c/competenza sono stati pari a 26.675 milioni di lire ed in c/residui 27.104 milioni di lire.

Gli impegni complessivi di 53.451 milioni di lire si riferiscono, sostanzialmente, ad impegni relativi a contratti pluriennali già stipulati e per i quali è intervenuta la prescritta autorizzazione del Ministero del Tesoro.

I contratti relativi all'acquisto dei servizi per la meccanizzazione ed automazione delle procedure, di durata pluriennale, riguardano:

- locazione delle apparecchiature e gestione del sistema informativo centrale, di importo annuale pari a 20.565 milioni di lire, stipulato con la Honeywell-Bull-Italia;
- locazione e gestione dei minisistemi e terminali periferici, di importo annuale pari a 8.786 milioni di lire, stipulato con la Honeywell-Bull-Italia;
- locazione e gestione dei minisistemi e terminali interattivi, di importo annuale pari a 3.000 milioni di lire, circa, stipulato con la società Olivetti;
- locazione delle linee di trasmissione fonia dati, di importo pari a 8.500 milioni di lire, circa, stipulato con la SIP;
- convenzione con la società Telespazio per il progetto sperimentale di trasmissione dati via satellite, di importo pari a 500 milioni di lire.

DISEGNI DI LEGGE E RELAZIONI - DOCUMENTI

Per quanto riguarda, in generale, l'analisi della spesa relativa ai Servizi Generali (codice funzionale 09-04-01 (CF3-01) è da evidenziare che tale aggregato, oltre che riferirsi alla Cat. II - Personale in attività di servizio -, della quale si dirà in seguito, comprende anche la Cat. IV - Acquisto beni e servizi - distinta secondo i seguenti codici economici:

04-01-00 (CE2-01) Acquisto beni durevoli e di consumo;
04-02-00 (CE2-02) Spese per locali ed opere immobiliari;
04-03-00 (CE2-03) Acquisto servizi;
04-04-00 (CE2-04) Servizi meccanografici ed elettronici;
04-09-00 (CE2-09) Altre spese per beni e servizi.

I costi complessivi per l'intera cat. IV ("Acquisti beni e servizi" funzionalmente inclusi nei "Servizi generali") presentano i seguenti dati contabili: Impegni complessivi 1989 pari a 84.540 milioni di lire; pagamenti c/competenza pari a 41.654 milioni di lire; pagamenti c/residui pari a 35.264 milioni di lire.

Depurata la cat. IV dei costi relativi ai "Servizi meccanografici ed elettronici" (codice economico 04-04-00 CE2-04) si evidenzia la circostanza che le risorse residuali (84.540 - 53.451) per acquisto beni e servizi sono state così utilizzate:

- a) 19.170 milioni di lire per la fornitura gratuita agli utenti (prevista per legge) degli stampati per i servizi tecnici della M.C.T.C.; per le spese di funzionamento delle oltre 250 unità operative periferiche e per l'acquisizione, la manutenzione e la gestione dei mezzi di trasporto;
- b) 8.806 milioni di lire per l'acquisizione in fitto di locali da adibire a sedi periferiche della M.C.T.C. nonché per la manutenzione, riparazione ed adattamento delle strutture alle necessità operative dell'Amministrazione;
- c) 3.109 milioni di lire per i servizi postali e telegrafici e per studi, indagini e rilevazioni statistiche.

Per la stipula degli atti contrattuali relativi all'acquisto di beni e servizi di cui ai punti a), b) e c), si è fatto ricorso sovente alla procedura prevista nel "Regolamento per i servizi in economia" della D.G. M.C.T.C. (D.P.R. n° 36 del 15.1.86) e, per le forniture contrattuali di importo superiore a lire 7.200.000, si è utilizzata, di norma, la procedura della licitazione privata adattata, ove possibile, alle specificità delle forniture (contratto con il Poligrafico dello Stato per la fornitura degli stampati MEC e degli stampati a rigoroso rendiconto).

DISEGNI DI LEGGE E RELAZIONI - DOCUMENTI

SPESE PER IL PERSONALE

La dotazione organica della D.G. M.C.T.C., rideterminata da ultimo dalla legge n° 870/86, risulta così costituita:

	31 dicembre 1988		31 dicembre 1989	
	N° posti in organico	Posti coperti	N° posti in organico	Posti coperti
Ruolo Dirigenziale (Tec. e Amm.)	125	73	125	70
Ruolo del personale della carriera Direttiva (Tec. e Amm.) ad esaurim.	46	27	46	26
Personale di ruolo (liv. 2°-liv. 9°)	6.499	4.056	6.499	4.422
Personale non di ruolo (liv. 2° - liv. 9°)	-	-	-	-
Ruolo degli operai	662	431	662	506
Totale complessivo	7.332	4.587	7.332	5.024

La spesa complessiva per il personale in attività di servizio al 31.12.1987 è stata pari a 142.265 milioni di lire e quella per il personale in servizio alla data del 31.12.1989 è stata pari a 162.777 milioni di lire.

La spesa pro-capite per gli anni 1988 e 1989 è stata, rispettivamente pari a lire 31.014.000 ed a lire 32.400.000.

E' da evidenziare che la spesa significativa per il personale in attività di servizio, disaggregata per codici economici, rispettivamente per l'anno 1988 e 1989, presenta i seguenti dati:

Codice economico	1988	1989
CE3-01	100.692 milioni di lire	123.271 milioni di lire
CE3-02	8.747 " " "	10.154 " " "
CE3-04	5.188 " " "	5.322 " " "
CE3-11	27.254 " " "	28.402 " " "

L'incremento dei costi di cui al codice CE3-01 è collegato alla assunzione in servizio di circa 450 unità, di livello funzionale compreso fra il 2° ed il 7° livello, la cui spesa

DISEGNI DI LEGGE E RELAZIONI - DOCUMENTI

pro-capite è nettamente inferiore a quella calcolata per la generalità del personale in servizio.

I costi di cui al codice CE3-02, che riguardano rimborso spese sostenute dal personale per le operazioni tecniche ed i servizi di istituto, pur presentando un incremento di circa il 60% rispetto a quelli del 1988, sono da considerare, a tutti gli effetti, partite di giro in quanto si riferiscono a rimborso spese sostenute dal personale per conto di privati i quali sono tenuti, per legge, a versare all'Erario l'intero importo.

I costi di cui al codice CE3-11 deriva dalla applicazione della legge n° 870/86 che ha collegato tale incremento all'aumento di produttività dei servizi della D.G. M.C.T.C.. Infatti, per il 1988, le entrate accertate per i servizi tecnici della M.C.T.C. sono state pari a circa 140 miliardi di lire; per il 1989 tali entrate sono state pari a circa 145 miliardi di lire.

Dai dati complessivi dei servizi resi all'utenza, risulta un significativo incremento dell'efficienza dell'Amministrazione, soprattutto in riferimento ai tempi di attesa che, mediamente, nel corso del 1989 si sono ridotti di circa il 60-70%.

Ciò è stato possibile non solo utilizzando al massimo il sistema informativo della D.G. M.C.T.C. ma, soprattutto, coinvolgendo il personale tecnico-operatore in turni di lavoro anche pomeridiani e serali per l'effettuazione di operazioni (esami patente, revisione dei veicoli, visite agli impianti fissi, visite notturne agli autobus di aziende di trasporto), che avrebbero richiesto, se effettuate durante il normale orario di ufficio, una dotazione organica sensibilmente superiore a quella disponibile.

Area 3 - Trasporti a impianti fissi

Le spese per le attività istituzionali dell'Area 3 - Trasporti a impianti fissi - sono raggruppate secondo i seguenti codici funzionali ed economici:

Rubrica 1 - Servizi Generali -

Sezione IX - Trasporti e comunicazioni (CF2-01)

Categoria IX - Somme non attribuibili (CE2-04):

Impegni	pg/cp	pg/rs	Residui finali
2.583	1.405	43.496	1 179

(in milioni di lire)

Rubrica 2 - Motorizzazione Civile e Trasporti in Concessione

Sezione IX - Trasporti e comunicazioni

DISEGNI DI LEGGE E RELAZIONI - DOCUMENTI

Trasporti ferroviari e metropolitani (CF2-03)
 Ferrovie in concessione o in gestione diretta
 (CF3-05)

Categoria V - Trasferimenti

Altre CE3-09:

Impegni	pg/cp	pg/rs	Residui finali
950.091	925.276	44.505	26.157

(in milioni di lire)

Categoria X - Beni ed opere immobiliari a carico
 dello Stato

Investimenti fissi CE3-01:

Impegni	pg/cp	pg/rs	Residui finali
102.998	96.003		7.096

(in milioni di lire)

Categoria XII - Trasferimenti

Aiuti all'investimento CE3-01:

Impegni	pg/cp	pg/rs	Residui finali
113.957	7.918	125.469	526.002

(in milioni di lire)

Aiuti all'investimento alle provincie ed ai
 Comuni CE3-01:

Impegni	pg/cp	pg/rs	Residui finali
220.833	8.989	11.438	463.155

(in milioni di lire)

Sovvenzioni e sussidi CF3-02

Categoria V - Trasferimenti

Altre (CE3-09):

Impegni	pg/cp	pg/rs	Residui finali
457.323	408.715	67.026	52.779

(in milioni di lire)

Alle regioni e alle provincie autonome di Trento e
 Bolzano (CE2-04)

Altre (CE3-09):

Impegni	pg/cp	pg/rs	Residui finali
4.443.181	4.442.585	-	596

(in milioni di lire)

Aiuti all'investimento alle regioni:

Impegni	pg/cp	pg/rs	Residui finali
400.000	392.945	-	7.054

(in milioni di lire)

I costi di cui al codice economico CE2-04 (somme non
 attribuibili) si riferiscono a spese relative alla definizione

DISEGNI DI LEGGE E RELAZIONI - DOCUMENTI

dei lodi arbitrari per il riscatto delle ferrovie in concessione Sud-Est, Circumvesuviana, Bologna Portamaggiore e Suzzara Ferrara.

I costi per spese di trasferimento di cui al codice economico CE3-09 pari a lire 950.091 milioni di lire riguardano "spese di esercizio per gestioni dirette a cura dello Stato di ferrovie e di servizi di navigazione lacuale". Tali costi riguardano i seguenti aggregati di spesa:

- personale:	- 838.583	milioni di lire;
- consumi :	- 105.190	" " " ;
- manutenzione:		
materiale rotabile	- 60.512	milioni di lire
impianti	- 69.215	" " "
- spese generali	- 39.025	" " "
- attrezzature	- 12.214	" " "
- rinnovi	- 42.309	" " "
- entrate	+277.946	

Disavanzo da ripianare per il 1989: £ 889.102 milioni di lire. In sede di assestamento del bilancio 1989, lo stanziamento originario destinato a tale scopo, è stato incrementato di 200 miliardi per coprire il disavanzo effettivo da ripianare pari a circa 800 miliardi di lire.

I costi di cui al codice economico CE3-01 (investimenti fissi) per il rinnovo di impianti fissi e materiale rotabile delle ferrovie in concessione ed in gestione governativa, vengono quantificati da un'apposita Commissione interministeriale di cui alla legge 297/78 la quale determina il livello di investimenti su base pluriennale, ed in relazione allo stato d'uso del materiale rotabile e degli impianti fissi. Si evidenzia la circostanza che le somme per le suddette spese sono state erogate per oltre il 95% nel corso dell'esercizio finanziario 1988.

I costi di cui al codice economico CE3-01 (Aiuti all'investimento) riguardano spese previste da leggi pluriennali e somme assegnate all'Amministrazione nell'ambito del programma di finanziamento dei progetti immediatamente eseguibili (FIO) ed in quello di risanamento delle strutture danneggiate dagli eventi sismici (legge 219/81 e successive integrazioni).

La bassa percentuale dei pagamenti in c/competenza dipende sia dalla durata media dei lavori sia dal fatto che tali somme vengono assegnate dal CIPE che le preleva da capitoli dello stato di previsione del Ministero del Bilancio e iscritte nel bilancio Trasporti in c/residui e non in c/competenza.

DISEGNI DI LEGGE E RELAZIONI - DOCUMENTI

L'Amministrazione ha stipulato i seguenti contratti:

- Trattativa privata - 1 contratto per 781 milioni di lire, giustificato per motivi di urgenza;
1 contratto per 6.930 milioni di lire, giustificato per la natura delle prestazioni;
- Lavori e servizi in economia - 3 contratti per 671 milioni di lire utilizzando il sistema del cottimo;
- Affidamento tramite concessione - 1 contratto per 12.956 milioni di lire.

I costi di cui al codice economico CE3-01 (Aiuti all'investimento alle provincie ed ai comuni) sono, in effetti, contributi pluriennali, in misura fissa, a carico dello Stato per la costruzione delle reti metropolitane di Milano, Torino, Napoli e Roma e per il completamento della linea 1 della metropolitana di Napoli e della linea A della metropolitana di Roma.

I costi di cui al codice economico CE3-09 (sussidi e sovvenzioni) riguardano spese per sovvenzioni per l'esercizio delle ferrovie concesse non di competenza regionale concessi in base alla legge 1221/52 e successive integrazioni.

I costi di cui al codice economico CE3-09 (Trasferimenti alle regioni ed alle provincie autonome di Trento e Bolzano) riguardano le spese per il ripiano dei disavanzi di esercizio delle imprese di trasporto locale ammesse con legge 151/81. Tali somme sono integralmente trasferite agli enti che provvedono ad erogare materialmente i finanziamenti, secondo procedure e parametri prestabiliti.

I costi di cui al codice economico CE3-01 (Aiuti all'investimento alle regioni) si riferiscono alle spese in conto capitale nel settore dei trasporti pubblici locali di competenza regionale, previste dalla citata legge 151/81.

L'autorizzazione complessiva di spesa, per l'anno finanziario 1988, iscritta nel bilancio del Ministero dei Trasporti - Direzione Generale M.C.T.C. - può essere ulteriormente disaggregata in:

- a) spese per trasferimenti (parte corrente e conto capitale): 7.078.977 milioni di lire;
- b) spese per acquisto beni e servizi: 84.540 milioni di lire;

DISEGNI DI LEGGE E RELAZIONI - DOCUMENTI

- c) spese per beni ed opere immobiliari a carico dello Stato: 115.114 milioni di lire;
- d) spese per beni mobili, macchine, ed attrezzature a carico dello Stato: 19.097 milioni di lire;
- e) spese per il personale: 167.531 milioni di lire.

Appare evidente la diversa incidenza, sull'autorizzazione complessiva, delle somme destinate alle singole voci di spesa.

E' da rilevare che il bassissimo livello delle spese di investimento per i servizi specifici della Motorizzazione Civile (attrezzature ed opere immobiliari per i servizi tecnici) appare in contrasto con il livello di servizi che l'Amministrazione è tenuta ad assicurare all'utenza e non consente una più puntuale programmazione degli interventi nel campo della sicurezza stradale anche in virtù di precise norme nazionali e comunitarie che impongono l'adeguamento delle tecnologiche degli impianti di accertamento e di controllo dei veicoli circolanti.

DIREZIONE GENERALE PROGRAMMAZIONE ORGANIZZAZIONE E COORDINAMENTO

PREMESSA

L'attività di questa Direzione Generale è rivolta prevalentemente allo studio, alla ricerca ed alla elaborazione dati e progetti.

La Direzione non svolge attività di interventi e l'attività di trasferimenti è limitata per cui l'analisi delle risultanze del consuntivo per servizi, programmi e progetti, di cui all'art. 22 della legge 5 agosto 1978, n. 468, è quasi trascurabile; i fondi assegnati, più che contenuti, sono per attività prevalentemente amministrativa.

Il bilancio della Direzione è costituito quasi esclusivamente da spese di parte corrente.

I dati a consuntivo del bilancio 1989, per ciò che riguarda la Rubrica 4 - categoria II e IV, prevedono impegni di spesa per 4.246,437 milioni di lire così ripartiti:

Categoria II	132,641	milioni
Categoria IV	4.113,796	"
Totale	4.246,437	milioni

DISEGNI DI LEGGE E RELAZIONI - DOCUMENTI

Di detta somma f. 4.000 milioni (pari al 94,2% della spesa) si riferiscono al rimborso alle FS degli stipendi ed altre competenze dovute al personale dell'Ente medesimo che presta la propria opera nell'interesse della Direzione Generale POC.

Segue, nel dettaglio, l'analisi degli impegni per ciascuna categoria della Rubrica IV.

Categoria II - PERSONALE IN ATTIVITA' DI SERVIZIO

Come è noto la Direzione Generale POC non ha un proprio ruolo organico ma in base alla sua legge istitutiva (1085/1967) utilizza, per l'espletamento dei propri compiti istituzionali personale proveniente dalle altre Direzioni Generali del Ministero e dall'Ente FS.- per un totale medio di 89 unità-.

Gli impegni complessivi della categoria II ammontano a f. 132,641 milioni e riguardano lo stipendio e l'assegno temporale del Direttore Generale le spese per missioni in territorio nazionale e all'estero per tutto il personale utilizzato presso questa Direzione.

Le missioni nel territorio nazionale riguardano essenzialmente la partecipazione da parte di funzionari di questa Direzione ai Comitati regionali di trasporto, a convegni e

DISEGNI DI LEGGE E RELAZIONI - DOCUMENTI

seminari di studio, approfondimenti in loco di problemi ed acquisizione dati sui trasporti presso le regioni, enti pubblici locali ed aziende di trasporto, per elaborazioni C.N.T..

Gli impegni all'estero cui deve provvedere la Direzione riguardano i rapporti con le Organizzazioni internazionali (CEE, ECE, CEMT) per i problemi dei trasporti.

L'attività comporta di massima riunioni:

- a Bruxelles presso la Comunità Europea;
- a Parigi presso la Conferenza Europea dei Ministri dei Trasporti (CEMT);
- a Ginevra presso la Commissione Economica per l'Europa (Comitato Trasporti Interni e suoi Organi ausiliari)

Categoria IV - ACQUISTO DI BENI E SERVIZI

Gli impegni totali relativi alla Categoria IV ammontano a milioni 4.113,796.

Di detta somma, come già rilevato nella premessa, milioni 4.000 si riferiscono a rimborsi alle FS per il personale di quell'Ente utilizzato presso questa Direzione e milioni 113,796 si riferiscono a spese di ordinaria amministrazione così ripartite:

- £. 28,793 milioni per le statistiche e per il funzionamento dell'elaboratore elettronico SP 624;

DISEGNI DI LEGGE E RELAZIONI - DOCUMENTI

- f. 3,2 milioni per spese di manutenzione, riparazione ed adattamento locali e relativi impianti;
- f. 50,891 milioni per spese di stampa, presso il Poligrafico dello Stato, del Conto Nazionale Trasporti ed. 1986 e in conto impegni dell'On.le Ministro (f. 7 milioni);
- f. 8 milioni per spese postali e telegrafiche;
- f. 3 milioni per spese per "biblioteca" (abbonamenti ed acquisti pubblicazioni);
- f. 19,9 milioni spese per corsi di preparazione, formazione, aggiornamento del personale.

Il costo medio annuo pro-capite del personale dell'Ente FS utilizzato presso questa Direzione è di L. 50.000.000 circa.

Categoria V - TRASFERIMENTI

Gli impegni relativi alla Categoria V, riguardano essenzialmente il Capitolo 2570 - Contributi e quote di adesione ad Enti ecc..

La spesa di f. 4,5 milioni è così ripartita:

- f. 3 milioni - all'ISTIEE (Istituto per lo Studio dei Trasporti nell'Integrazione Economica Europea).
- f. 1,5 milioni - all'UNIFER (Ente di Unificazione Materiale Ferroviario).

DISEGNI DI LEGGE E RELAZIONI - DOCUMENTI

Con l'unito prospetto (allegato 1) si riporta la sintesi del bilancio consuntivo 1989 analisi per Capitoli riguardante la Rubrica IV del Ministero dei Trasporti.

DISEGNI DI LEGGE E RELAZIONI - DOCUMENTI

DIREZIONE GENERALE PROGRAMMAZIONE ORGANIZZAZIONE E COORDINAMENTO
CONSUNTIVO 1989

Analisi per capitoli (cifre in migliaia)

RUBRICA 4^

CAPITOLI	IMPEGNI	PAGAMENTI		FINALI
		Competenze	Residui	
<u>Cat. II</u>				
2501	72.142	68.066	5.326	4.076
2503	13.649	9.406	2.186	4.243
2504	3.103	2.528	595	575
2505	20.674	10.516	3.368	12.452
2506	23.073	5.387	9.721	19.574
Tot. Cat. II	132.641	95.903	21.196	40.920
<u>Cat. IV</u>				
2551	4.000.000	-	-	5.323.494
2554	8.000	8.000	-	-
2555	3.000	-	681	4.265
2556	50.891	-	43.944	120.863
2557	28.793	-	-	20.508
2559	3.213	-	-	39.433
2560	19.900	-	19.900	19.900
Tot. Cat. IV	4.113.797	8.000	64.525	5.528.463
<u>Cat. V</u>				
2570	4.499	2.999	1.499	1.500
Tot. Cat. V	4.499	2.999	1.499	1.500
<u>Cat. XII</u>				
7701	-	-	5.000.000	-
Tot. Cat. XII	-	-	5.000.000	-
TOT. GEN.LE	4.250.937	106.902	5.087.221	5.570.883

TABELLA

DISEGNI DI LEGGE E RELAZIONI - DOCUMENTI

ANALISI ECONOMICA DEL CONSUNTIVO SPESA 1989 PER SERVIZI PROGRAMMI E PROGETTI					10/10/90
MINISTERO DEI TRASPORTI					
	IMPEGNI	PAGAMENTI COMPETENZA	PAGAMENTI RESIDUI	RESIDUI FINALI	
RUBRICA 1 - SERVIZI GENERALI					
SEZIONE IX - TRASPORTI E COMUNICAZIONI					
CF2 01 - SPESE COMUNI					
CATEGORIA II - PERSONALE IN ATTIVITA' DI SERVIZIO					
CE2 01 - MINISTRI E SOTTOSEGRETARI DI STATO					
CE3 01 - STIPENDI, RETRIBUZIONI E ALTRI ASSEGNI FISSI	259.000.000	259.000.000	0	125.682	
CE3 02 - INDENNITA' DI MISSIONE E RIMBORSO SPESE DI VIAGGIO ALL'INTERNO	6.874.756	2.032.880	3.045.736	13.986.566	
TOTALE CE2	265.874.756	261.032.880	3.045.736	14.112.248	
CE2 02 - PERSONALE AMMINISTRATIVO (IMPIEGATI, TECNICI E OPERAI)					
CE3 00 -	564.947.709	64.947.709	179.525.096	510.060.405	
CE3 02 - INDENNITA' DI MISSIONE E RIMBORSO SPESE DI VIAGGIO ALL'INTERNO	1.970.580	970.580	880.460	4.619.540	
CE3 07 - COMPENSI PER LAVORO STRAORDINARIO AL PERSONALE DI CUI ALL'ART.19 DELLA LEGGE N.734 DEL 1973	869.440.000	474.126.169	237.287.938	455.021.355	
CE3 08 - ASSEGNI AGLI ADDETTI AI GABINETTI E ALLE SEGRETERIE PARTICOLARI	123.501.924	94.301.217	1.962.867	41.920.870	
CE3 09 - ALTRE INDENNITA'	1.255.056.000	0	0	2.464.486.000	
CE3 10 - INDENNITA' DI MISSIONE E RIMBORSO SPESE DI VIAGGIO ALL'ESTERO	9.883.321	4.937.845	2.338.416	6.445.476	
TOTALE CE2	2.824.799.534	639.283.520	421.994.777	3.482.553.646	
TOTALE CATEGORIA	3.090.674.290	900.316.400	425.040.513	3.496.665.894	

DISEGNI DI LEGGE E RELAZIONI - DOCUMENTI

ANALISI ECONOMICA DEL CONSUNTIVO SPESA 1989 PER SERVIZI PROGRAMMI E PROGETTI		10/10/90		
MINISTERO DEI TRASPORTI	IMPEGNI	PAGAMENTI COMPETENZA	PAGAMENTI RESIDUI	RESIDUI FINALI
CATEGORIA III - PERSONALE IN QUIESCENZA				
CE2 02 - TRATTAMENTI PROVVISORI DI PENSIONE ED ALTRI ASSEGNI FISSI NON PAGABILI A MEZZO RUOLI DI SPESA FISSA				
CE3 00 -	0	0	55.693.660	1.709.594.919
TOTALE CE2	0	0	55.693.660	1.709.594.919
CE2 03 - INDENNITA' UNA TANTUM, ECC.				
CE3 00 -	2.162.116.437	1.521.080.679	72.869.545	700.355.609
TOTALE CE2	2.162.116.437	1.521.080.679	72.869.545	700.355.609
TOTALE CATEGORIA	2.162.116.437	1.521.080.679	128.563.205	2.409.950.528
CATEGORIA IV - ACQUISTO DI BENI E SERVIZI				
CE2 01 - ACQUISTO DI BENI DUREVOLI E DI CONSUMO				
CE3 01 - PUBBLICAZIONI, BIBLIOTECHE E MATERIALE BIBLIOGRAFICO	73.000.000	60.000.000	0	13.000.000
TOTALE CE2	73.000.000	60.000.000	0	13.000.000
CE2 03 - ACQUISTO SERVIZI				
CE3 02 - COMMISSIONI, COMITATI, CONSIGLI	6.860.740	545.410	0	14.747.670
CE3 05 - SPESE PER ACCERTAMENTI SANITARI	16.809.875	6.390.435	857.550	13.784.215
CE3 06 - SPESE PER CURE, RICOVERI, PROTESI	11.646.490	10.059.790	537.300	2.230.900
TOTALE CE2	35.317.105	16.995.635	1.394.850	30.762.785
CE2 09 - ALTRE SPESE PER BENI E SERVIZI				
CE3 01 - SPESE DI RAPPRESENTANZA	35.000.000	35.000.000	0	0
CE3 02 - SPESE CASUALI	500.000	500.000	0	0
CE3 08 - SPESE DI COPIA, STAMPA, CARTA BOLLATA, REGISTRAZIONE E VARIE INERENTI AI CONTRATTI	16.590.000	15.650.000	10.611.030	1.759.780

DISEGNI DI LEGGE E RELAZIONI - DOCUMENTI

ANALISI ECONOMICA DEL CONSUNTIVO SPESA 1989 PER SERVIZI PROGRAMMI E PROGETTI 10/10/90

MINISTERO DEI TRASPORTI	IMPEGNI	PAGAMENTI COMPETENZA	PAGAMENTI RESIDUI	RESIDUI FINALI
CE3 09 - ALTRE	1.071.136.000	1.064.932.000	73.000.000	6.204.000
TOTALE CE2	1.123.226.000	1.116.082.000	83.611.030	7.963.780
TOTALE CATEGORIA	1.231.543.105	1.193.077.635	85.005.880	51.726.565
CATEGORIA V - TRASFERIMENTI				
CE2 01 - ALLE FAMIGLIE E AD ISTITUZIONI SOCIALI				
CE3 06 - EQUO INDENNIZZO	206.468.865	137.028.925	86.500.720	114.282.440
TOTALE CE2	206.468.865	137.028.925	86.500.720	114.282.440
TOTALE CATEGORIA	206.468.865	137.028.925	86.500.720	114.282.440
CATEGORIA IX - SOMME NON ATTRIBIBILI				
CE2 04 - SPESE PER LITI, ARBITRAGGI, RISARCIMENTI E ACCESSORI				
CE3 00 -	2.583.820.928	1.405.423.190	43.494.570	1.179.018.169
TOTALE CE2	2.583.820.928	1.405.423.190	43.494.570	1.179.018.169
TOTALE CATEGORIA	2.583.820.928	1.405.423.190	43.494.570	1.179.018.169
TOTALE CF2	9.274.623.625	5.156.926.829	768.604.888	7.251.643.596
TOTALE SEZIONE	9.274.623.625	5.156.926.829	768.604.888	7.251.643.596
TOTALE RUBRICA	9.274.623.625	5.156.926.829	768.604.888	7.251.643.596

DISEGNI DI LEGGE E RELAZIONI - DOCUMENTI

ANALISI ECONOMICA DEL CONSUNTIVO SPESA 1989 PER SERVIZI PROGRAMMI E PROGETTI 10/10/90

MINISTERO DEI TRASPORTI	IMPEGNI	PAGAMENTI COMPETENZA	PAGAMENTI RESIDUI	RESIDUI FINALI
RUBRICA 2 - MOTORIZZAZIONE CIVILE E TRASPORTI IN CONCESSIONE				
SEZIONE I - AMMINISTRAZIONE GENERALE				
CF2 02 - ORGANI E SERVIZI GENERALI DELLO STATO				
CF3 01 - SPESE COMUNI				
CATEGORIA IV - ACQUISTO DI BENI E SERVIZI				
CE2 01 - ACQUISTO DI BENI DUREVOLI E DI CONSUMO				
CE3 03 - MEZZI DI TRASPORTO E ACCESSORI	2.301.819.985	1.841.670.060	250.829.475	515.052.915
TOTALE CE2	2.301.819.985	1.841.670.060	250.829.475	515.052.915
TOTALE CATEGORIA	2.301.819.985	1.841.670.060	250.829.475	515.052.915
TOTALE CF3	2.301.819.985	1.841.670.060	250.829.475	515.052.915
TOTALE CF2	2.301.819.985	1.841.670.060	250.829.475	515.052.915
TOTALE SEZIONE	2.301.819.985	1.841.670.060	250.829.475	515.052.915
SEZIONE IX - TRASPORTI E COMUNICAZIONI				
CF2 02 - VIABILITA'				
CF3 06 - ALTRI INTERVENTI DI VIABILITA' STATALE				
CATEGORIA XII - TRASFERIMENTI				
CE2 02 - ALLE IMPRESE				
CE3 01 - AIUTI ALL' INVESTIMENTO	4.999.999.500	4.999.999.500	4.999.999.500	25.000.000.000
TOTALE CE2	4.999.999.500	4.999.999.500	4.999.999.500	25.000.000.000
TOTALE CATEGORIA	4.999.999.500	4.999.999.500	4.999.999.500	25.000.000.000
TOTALE CF3	4.999.999.500	4.999.999.500	4.999.999.500	25.000.000.000
TOTALE CF2	4.999.999.500	4.999.999.500	4.999.999.500	25.000.000.000
CF2 03 - TRASPORTI FERROVIARI E METROPOLITANE				
CF3 04 - F.S.: ALTRE EROGAZIONI				
CATEGORIA IV - ACQUISTO DI BENI E SERVIZI				

DISEGNI DI LEGGE E RELAZIONI - DOCUMENTI

ANALISI ECONOMICA DEL CONSUNTIVO SPESA 1989 PER SERVIZI PROGRAMMI E PROGETTI		10/10/90	
MINISTERO DEI TRASPORTI	IMPEGNI	PAGAMENTI RESIDUI	
	PAGAMENTI COMPETENZA	PAGAMENTI RESIDUI	
		RESIDUI FINALI	
CE2 09 - ALTRE SPESE PER BENI E SERVIZI			
CE3 03 - SPESE PER UFFICI E SERVIZI PARTICOLARI	70.000.000	0	140.000.000
TOTALE CE2	70.000.000	0	140.000.000
TOTALE CATEGORIA	70.000.000	0	140.000.000
TOTALE CF3	70.000.000	0	140.000.000
CF3 05 - FERROVIE IN CONCESSIONE 0 IN GESTIONE DIRETTA			
CATEGORIA V - TRASFERIMENTI			
CE2 02 - ALLE IMPRESE			
CE3 09 - ALTRE	950.091.694.690	925.276.347.420	44.505.555.155
TOTALE CE2	950.091.694.690	925.276.347.420	44.505.555.155
TOTALE CATEGORIA	950.091.694.690	925.276.347.420	44.505.555.155
CATEGORIA X - BENI ED OPERE IMMOBILIARI A CARICO DIRETTO DELLO STATO			
CE2 03 - TRASPORTI E COMUNICAZIONI			
CE3 01 - INVESTIMENTI FISSI LORDI	102.998.968.630	96.003.780.930	7.096.187.700
TOTALE CE2	102.998.968.630	96.003.780.930	7.096.187.700
TOTALE CATEGORIA	102.998.968.630	96.003.780.930	7.096.187.700
CATEGORIA XII - TRASFERIMENTI			
CE2 02 - ALLE IMPRESE			
CE3 01 - AIUTI ALL' INVESTIMENTO	113.957.618.135	7.918.956.135	125.469.678.880
TOTALE CE2	113.957.618.135	7.918.956.135	125.469.678.880
TOTALE CATEGORIA	113.957.618.135	7.918.956.135	125.469.678.880
TOTALE CF3	1.167.048.281.455	1.029.199.084.485	559.256.361.919

DISEGNI DI LEGGE E RELAZIONI - DOCUMENTI

ANALISI ECONOMICA DEL CONSUNTIVO SPESA 1989 PER SERVIZI PROGRAMMI E PROGETTI 10/10/90

MINISTERO DEI TRASPORTI	IMPEGNI	PAGAMENTI COMPETENZA	PAGAMENTI RESIDUI	RESIDUI FINALI
CF3 07 - METROPOLITANE				
CATEGORIA X - BENI ED OPERE IMMOBILIARI A CARICO DIRETTO DELLO STATO				
CE2 03 - TRASPORTI E COMUNICAZIONI				
CE3 01 - INVESTIMENTI FISSI LORDI	0	0	98.673.240	0
TOTALE CE2	0	0	98.673.240	0
TOTALE CATEGORIA	0	0	98.673.240	0
CATEGORIA XII - TRASFERIMENTI CE2 05 - ALLE PROVINCE ED AI COMUNI				
CE3 01 - AIUTI ALL' INVESTIMENTO	220.833.107.000	8.989.444.000	11.339.425.995	463.155.372.590
TOTALE CE2	220.833.107.000	8.989.444.000	11.339.425.995	463.155.372.590
TOTALE CATEGORIA	220.833.107.000	8.989.444.000	11.339.425.995	463.155.372.590
TOTALE CF3	220.833.107.000	8.989.444.000	11.438.099.235	463.155.372.590
TOTALE CF2	1.387.951.388.455	1.038.188.528.485	181.413.333.270	1.022.551.734.509
CF2 04 - MOTORIZZAZIONE E ALTRI TRASPORTI IN CONCESSIONE				
CATEGORIA IV - ACQUISTO DI BENI E SERVIZI CE2 03 - ACQUISTO SERVIZI				
CE3 01 - POSTALI, TELEGRAFICHE, TELEFONICHE	1.299.828.400	801.637.620	261.406.095	655.409.125
TOTALE CE2	1.299.828.400	801.637.620	261.406.095	655.409.125
TOTALE CATEGORIA	1.299.828.400	801.637.620	261.406.095	655.409.125
TOTALE	1.299.828.400	801.637.620	261.406.095	655.409.125
CF3 01 - SERVIZI GENERALI				
CATEGORIA II - PERSONALE IN ATTIVITA' DI SERVIZIO				

DISEGNI DI LEGGE E RELAZIONI - DOCUMENTI

ANALISI ECONOMICA DEL CONSUNTIVO SPESA 1989 PER SERVIZI PROGRAMMI E PROGETTI 10/10/90

MINISTERO DEI TRASPORTI	IMPEGNI	PAGAMENTI		RESIDUI FINALI
		COMPETENZA	RESIDUI	
CE2 02 - PERSONALE AMMINISTRATIVO (IMPIEGATI, TECNICI E OPERAI)	0	0	17.217.440	0
CE3 00 -				
CE3 01 - STIPENDI, RETRIBUZIONI E ALTRI ASSEGNI FISSI	123.271.999.594	112.678.168.972	1.993.674.396	11.447.124.875
CE3 02 - INDENNITA' DI MISSIONE E RIMBORSO SPESE DI VIAGGIO ALL'INTERNO	10.154.715.998	6.980.462.210	1.717.121.561	4.364.780.251
CE3 03 - INDENNITA' DI TRASFERIMENTO E RIMBORSO SPESE DI VIAGGIO	24.999.905	13.434.765	28.404.031	71.694.857
CE3 04 - COMPENSI PER LAVORO STRAORDINARIO	5.322.212.000	4.442.793.450	776.694.384	1.512.102.608
CE3 09 - ALTRE INDENNITA'	220.000.000	78.097.867	42.704.174	203.414.711
CE3 10 - INDENNITA' DI MISSIONE E RIMBORSO SPESE DI VIAGGIO ALL'ESTERO	135.000.000	88.299.930	28.360.882	51.929.474
CE3 11 - INTERVENTI INCENTIVANTI LA PRODUTTIVITA'	28.402.679.194	5.436.618.402	25.516.417.165	26.641.291.566
TOTALE CE2	167.531.606.691	129.717.875.596	30.120.594.033	44.292.338.342
TOTALE CATEGORIA	167.531.606.691	129.717.875.596	30.120.594.033	44.292.338.342
CATEGORIA IV - ACQUISTO DI BENI E SERVIZI				
CE2 01 - ACQUISTO DI BENI DUREVOLI E DI CONSUMO				
CE3 01 - PUBBLICAZIONI, BIBLIOTECHE E MATERIALE BIBLIOGRAFICO	15.000.000	8.000.000	0	7.000.000
CE3 02 - CANCELLERIA, CARTA, STAMPATI, MACCHINE PER UFFICI E MOBILI	18.282.647.955	8.976.558.120	4.143.007.625	13.258.094.437
CE3 03 - MEZZI DI TRASPORTO E ACCESSORI	799.903.595	620.130.245	52.429.065	265.250.860
TOTALE CE2	19.097.551.550	9.604.688.365	4.195.434.690	13.530.345.297

DISEGNI DI LEGGE E RELAZIONI - DOCUMENTI

ANALISI ECONOMICA DEL CONSUNTIVO SPESA 1989 PER SERVIZI PROGRAMMI E PROGETTI					10/10/90
MINISTERO DEI TRASPORTI	IMPEGNI	PAGAMENTI COMPETENZA	PAGAMENTI RESIDUI	RESIDUI FINALI	
CE2 02 - SPESE PER LOCALI ED OPERE IMMOBILIARI					
CE3 01 - FITTO	6.009.768.000	3.354.980.670	1.242.008.935		5.248.740.110
CE3 02 - MANUTENZIONE, RIPARAZIONE, ADATTAMENTO, RISCALDAMENTO	2.497.208.024	1.467.547.861	1.093.832.355		1.362.453.356
TOTALE CE2	8.506.976.024	4.822.528.531	2.335.841.290		6.611.193.466
CE2 03 - ACQUISTO SERVIZI					
CE3 01 - POSTALI, TELEGRAFICHE, TELEFONICHE	299.955.515	196.744.535	11.307.815		118.312.475
CE3 02 - COMMISSIONI, COMITATI, CONSIGLI	110.496.000	4.259.815	27.019.999		146.199.937
CE3 03 - AGGI DI RISCOSSIONE E SPESE DI ACCERTAMENTO DELLE ENTRATE	2.343.103.935	306.629.580	854.443.145		2.822.070.385
CE3 08 - STUDI, INDAGINI, RILEVAZIONI E STATISTICHE	103.067.652	18.246.250	378.880.900		153.242.402
TOTALE CE2	2.856.623.102	525.880.180	1.271.651.859		3.239.825.199
CE2 04 - SERVIZI MECCANOGRAFICI ED ELETTRONICI					
CE3 00 -	53.451.867.938	26.675.030.289	27.104.484.931		33.037.975.099
TOTALE CE2	53.451.867.938	26.675.030.289	27.104.484.931		33.037.975.099
CE2 09 - ALTRE SPESE PER BENI E SERVIZI					
CE3 03 - SPESE PER UFFICI E SERVIZI PARTICOLARI	15.000.000	4.751.990	0		13.623.640
CE3 04 - SPESE PER CONVEGNI, MOSTRE, ECC.	39.630.000	15.830.000	122.418.380		64.211.547
CE3 05 - RELAZIONI PUBBLICHE, CORSI, INFORMAZIONI E PROPAGANDA	572.742.243	5.505.000	235.104.500		706.577.243
TOTALE CE2	627.372.243	26.086.990	357.524.880		784.412.430
TOTALE CATEGORIA	84.540.390.857	41.654.214.355	35.264.939.650		57.203.751.491

DISEGNI DI LEGGE E RELAZIONI - DOCUMENTI

ANALISI ECONOMICA DEL CONSUNTIVO SPESA 1989 PER SERVIZI PROGRAMMI E PROGETTI					10/10/90
MINISTERO DEI TRASPORTI	IMPEGNI	PAGAMENTI COMPETENZA	PAGAMENTI RESIDUI	RESIDUI FINALI	
CATEGORIA V - TRASFERIMENTI					
CE2 01 - ALLE FAMIGLIE E AD ISTITUZIONI SOCIALI					
CE3 03 - PROVVIDENZE A FAVORE DEI DIPENDENTI STATALI E DELLE LORO FAMIGLIE	13.410.876.000	7.503.200.000	6.340.129.300	5.910.476.000	
TOTALE CE2	13.410.876.000	7.503.200.000	6.340.129.300	5.910.476.000	
CE2 08 - ALL' ESTERO					
CE3 09 - ALTRI	22.700.500	9.810.500	13.319.500	18.218.500	
TOTALE CE2	22.700.500	9.810.500	13.319.500	18.218.500	
TOTALE CATEGORIA	13.433.576.500	7.513.010.500	6.353.448.800	5.928.694.500	
CATEGORIA VII - POSTE CORRETTIVE E COMPENSATIVE DELLE ENTRATE					
CE2 01 - RESTITUZIONI E RIMBORSI					
CE3 09 - ALTRE	977.451.605	0	185.114.510	1.380.015.987	
TOTALE CE2	977.451.605	0	185.114.510	1.380.015.987	
TOTALE CATEGORIA	977.451.605	0	185.114.510	1.380.015.987	
TOTALE CF3	266.483.025.653	178.885.100.451	71.924.098.993	108.804.800.320	
CF3 02 - SOVVENZIONI E SUSSIDI					
CATEGORIA V - TRASFERIMENTI					
CE2 02 - ALLE IMPRESE					
CE3 09 - ALTRE	457.323.629.052	408.715.495.495	67.026.700.115	52.779.583.037	
TOTALE CE2	457.323.629.052	408.715.495.495	67.026.700.115	52.779.583.037	
CE2 04 - ALLE REGIONI E ALLE PROVINCE AUTONOME DI TRENTO E BOLZANO					
CE3 09 - ALTRI	4.443.181.648.027	4.442.585.295.870	0	596.352.157	
TOTALE CE2	4.443.181.648.027	4.442.585.295.870	0	596.352.157	
TOTALE CATEGORIA	4.900.505.277.079	4.851.300.791.365	67.026.700.115	53.375.935.194	

DISEGNI DI LEGGE E RELAZIONI - DOCUMENTI

ANALISI ECONOMICA DEL CONSUNTIVO SPESA 1989 PER SERVIZI PROGRAMMI E PROGETTI		10/10/90		
MINISTERO DEI TRASPORTI	IMPEGNI	PAGAMENTI COMPETENZA	PAGAMENTI RESIDUI	RESIDUI FINALI
CATEGORIA XII - TRASFERIMENTI				
CE2 02 - ALLE IMPRESE				
CE3 01 - AIUTI ALL' INVESTIMENTO	321.481.992	133.928.710	15.830.195	1.379.623.555
CE3 02 - ALTRI	0	0	8.716.850.500	61.446.602.500
TOTALE CE2	321.481.992	133.928.710	8.732.680.695	62.826.226.055
CE2 04 - ALLE REGIONI				
CE3 01 - AIUTI ALL' INVESTIMENTO	400.000.000.000	392.945.920.000	0	7.054.080.000
TOTALE CE2	400.000.000.000	392.945.920.000	0	7.054.080.000
TOTALE CATEGORIA				
TOTALE CF3	400.321.481.992	393.079.848.710	8.732.680.695	69.880.306.055
TOTALE CF3	5.300.826.759.071	5.244.380.640.075	75.759.380.810	123.256.241.249
CF3 03 - IMPIANTI E ATTREZZATURE				
CATEGORIA X - BENI ED OPERE IMMOBILIARI A CARICO DIRETTO DELLO STATO				
CE2 03 - TRASPORTI E COMUNICAZIONI				
CE3 01 - INVESTIMENTI FISSI LORDI	114.704.053.000	902.618.290	71.663.945.285	324.062.661.251
TOTALE CE2	114.704.053.000	902.618.290	71.663.945.285	324.062.661.251
TOTALE CATEGORIA				
TOTALE CF3	114.704.053.000	902.618.290	71.663.945.285	324.062.661.251
CATEGORIA XI - BENI MOBILI, MACCHINE ED ATTREZZATURE TECNICO-SCIENTIFICHE A CARICO DIRETTO DELLO STATO				
CE2 03 - TRASPORTI E COMUNICAZIONI				
CE3 01 - INVESTIMENTI FISSI LORDI	410.876.000	0	1.588.458.125	15.607.031.691
TOTALE CE2	410.876.000	0	1.588.458.125	15.607.031.691
TOTALE CATEGORIA				
TOTALE CF3	115.114.929.000	902.618.290	73.252.403.410	339.669.692.942
TOTALE CF2	5.683.724.542.124	5.424.969.996.436	221.197.289.308	572.386.143.636
TOTALE SEZIONE	7.076.675.930.079	6.468.158.524.421	407.610.622.078	1.619.937.878.145
TOTALE RUBRICA	7.078.977.750.064	6.470.000.194.481	407.861.451.553	1.620.452.931.060

DISEGNI DI LEGGE E RELAZIONI - DOCUMENTI

ANALISI ECONOMICA DEL CONSUNTIVO SPESA 1989 PER SERVIZI PROGRAMMI E PROGETTI		10/10/90		
MINISTERO DEI TRASPORTI	IMPEGNI	PAGAMENTI COMPETENZA	PAGAMENTI RESIDUI	RESIDUI FINALI
RUBRICA 3 - AVIAZIONE CIVILE				
SEZIONE IX - TRASPORTI E COMUNICAZIONI				
CF2 06 - AVIAZIONE CIVILE				
CF3 01 - SERVIZI GENERALI				
CATEGORIA II - PERSONALE IN ATTIVITA' DI SERVIZIO				
CE2 02 - PERSONALE AMMINISTRATIVO (IMPIEGATI, TECNICI E OPERAI)				
CE3 01 - STIPENDI, RETRIBUZIONI E ALTRI ASSEGNI FISSI	30.749.392.000	29.622.522.633	846.514.769	1.127.745.996
CE3 02 - INDENNITA' DI MISSIONE E RIMBORSO SPESE DI VIAGGIO ALL'INTERNO	299.099.575	178.084.020	69.779.120	146.057.710
CE3 03 - INDENNITA' DI TRASFERIMENTO E RIMBORSO SPESE DI VIAGGIO	49.451.268	10.994.048	15.308.745	66.399.585
CE3 04 - COMPENSI PER LAVORO STRAORDINARIO	3.623.458.000	3.030.791.907	407.612.314	640.693.078
CE3 06 - RETRIBUZIONI AD AGGIO ED A CONTRATTO PRIVATO	372.415.633	371.721.388	441.317	694.245
CE3 09 - ALTRE INDENNITA'	1.101.769.304	948.878.247	41.033.871	333.358.059
CE3 10 - INDENNITA' DI MISSIONE E RIMBORSO SPESE DI VIAGGIO ALL'ESTERO	140.000.000	87.527.880	23.292.576	55.405.230
CE3 11 - INTERVENTI INCENTIVANTI LA PRODUTTIVITA'	3.014.000.000	2.737.383.320	179.744.397	415.873.418
TOTALE CE2	39.349.585.780	36.987.903.443	1.583.727.109	2.786.227.321
TOTALE CATEGORIA	39.349.585.780	36.987.903.443	1.583.727.109	2.786.227.321
CATEGORIA IV - ACQUISTO DI BENI E SERVIZI				
CE2 01 - ACQUISTO DI BENI DUREVOLI E DI CONSUMO				
CE3 01 - PUBBLICAZIONI, BIBLIOTECHE E MATERIALE BIBLIOGRAFICO	10.000.000	10.000.000	0	0

DISEGNI DI LEGGE E RELAZIONI - DOCUMENTI

ANALISI ECONOMICA DEL CONSUNTIVO SPESA 1989 PER SERVIZI PROGRAMMI E PROGETTI		10/10/90		
MINISTERO DEI TRASPORTI	IMPEGNI	PAGAMENTI COMPETENZA	PAGAMENTI RESIDUI	RESIDUI FINALI
CE3 02 - CANCELLERIA, CARTA, STAMPATI, MACCHINE PER UFFICI E MOBILI	332.499.500	171.149.448	99.385.450	245.135.737
CE3 03 - MEZZI DI TRASPORTO E ACCESSORI	616.950.965	414.545.760	19.378.590	728.341.610
CE3 06 - ALIMENTARI, CALZATURE, VESTIARIO E ARTICOLI TESSILI	0	0	16.814.520	25.261.840
CE3 07 - COMBUSTIBILI, PETROLIO E DERIVATI, ENERGIA ELETTRICA	31.835.413.235	21.103.651.770	10.983.667.288	24.615.853.262
TOTALE CE2	32.794.863.700	21.699.346.978	11.119.247.848	25.614.592.449
CE2 02 - SPESE PER LOCALI ED OPERE IMMOBILIARI				
CE3 01 - FITTO	1.969.456.770	188.043.730	1.911.954.270	3.115.106.955
CE3 02 - MANUTENZIONE, RIPARAZIONE, ADATTAMENTO, RISCALDAMENTO	40.000.000	40.000.000	30.382.915	20.796.655
CE3 09 - ALTRE	224.924.919	2.300.000	167.490.070	367.533.402
TOTALE CE2	2.234.381.689	230.343.730	2.109.827.255	3.503.437.012
CE2 03 - ACQUISTO SERVIZI				
CE3 01 - POSTALI, TELEGRAFICHE, TELEFONICHE	1.155.020.860	500.780.755	73.223.315	900.264.560
CE3 02 - COMMISSIONI, COMITATI, CONSIGLI	56.215.292	4.170.190	37.549.685	78.865.602
CE3 08 - STUDI, INDAGINI, RILEVAZIONI E STATISTICHE	82.811.534	16.594.610	4.130.000	130.880.239
CE3 09 - ALTRE	3.071.000	2.506.685	16.048.000	669.315
TOTALE CE2	1.297.118.686	524.052.240	130.951.000	1.110.679.716
CE2 09 - ALTRE SPESE PER BENI E SERVIZI				
CE3 01 - SPESE DI RAPPRESENTANZA	9.000.000	9.000.000	0	0
CE3 03 - SPESE PER UFFICI E SERVIZI PARTICOLARI	9.408.940	2.959.180	2.495.935	8.885.281

DISEGNI DI LEGGE E RELAZIONI - DOCUMENTI

ANALISI ECONOMICA DEL CONSUNTIVO SPESA 1989 PER SERVIZI PROGRAMMI E PROGETTI		10/10/90		
MINISTERO DEI TRASPORTI	IMPEGNI	PAGAMENTI COMPETENZA	PAGAMENTI RESIDUI	RESIDUI FINALI
CE3 04 - SPESE PER CONVEGNI, MOSTRE, ECC.	4.288.350	2.494.000	1.014.500	5.762.750
CE3 05 - RELAZIONI PUBBLICHE, CORSI, INFORMAZIONI E PROPAGANDA	198.713.885	41.166.735	22.690.000	217.440.320
TOTALE CE2	221.411.175	55.619.915	26.197.435	232.088.351
TOTALE CATEGORIA	36.547.775.250	22.509.362.863	13.386.223.538	30.460.797.528
CATEGORIA V - TRASFERIMENTI				
CE2 01 - ALLE FAMIGLIE E AD ISTITUZIONI SOCIALI				
CE3 03 - PROVVIDENZE A FAVORE DEI DIPENDENTI STATALI E DELLE LORO FAMIGLIE	116.999.000	78.684.000	24.971.500	38.315.000
TOTALE CE2	116.999.000	78.684.000	24.971.500	38.315.000
CE2 08 - ALL' ESTERO				
CE3 09 - ALTRI	1.633.000.000	1.540.295.400	0	167.978.275
TOTALE CE2	1.633.000.000	1.540.295.400	0	167.978.275
TOTALE CATEGORIA	1.749.999.000	1.618.979.400	24.971.500	206.293.275
CATEGORIA X - BENI ED OPERE IMMOBILIARI A CARICO DIRETTO DELLO STATO				
CE2 03 - TRASPORTI E COMUNICAZIONI				
CE3 01 - INVESTIMENTI FISSI LORDI	0	0	33.798.910	1.813.606.809
TOTALE CE2	0	0	33.798.910	1.813.606.809
TOTALE CATEGORIA	0	0	33.798.910	1.813.606.809
TOTALE CF3	77.647.360.030	61.116.245.706	15.028.721.057	35.266.924.933
CF3 02 - CONTRIBUTI E SOVVENZIONI				
CATEGORIA V - TRASFERIMENTI				

DISEGNI DI LEGGE E RELAZIONI - DOCUMENTI

ANALISI ECONOMICA DEL CONSUNTIVO SPESA 1989 PER SERVIZI PROGRAMMI E PROGETTI		10/10/90		
MINISTERO DEI TRASPORTI	IMPEGNI	PAGAMENTI COMPETENZA	PAGAMENTI RESIDUI	RESIDUI FINALI
CE2 01 - ALLE FAMIGLIE E AD ISTITUZIONI SOCIALI				
CE3 05 - CONTRIBUTI AD ISTITUZIONI SOCIALI NON AVENTI FINI DI LUCRO	7.799.999.000	444.999.000	6.563.339.500	13.375.830.000
TOTALE CE2	7.799.999.000	444.999.000	6.563.339.500	13.375.830.000
CE2 02 - ALLE IMPRESE				
CE3 09 - ALTRE	13.000.000.000	0	630.000.000	13.000.000.000
TOTALE CE2	13.000.000.000	0	630.000.000	13.000.000.000
TOTALE CATEGORIA				
	20.799.999.000	444.999.000	7.193.339.500	26.375.830.000
TOTALE CF3				
	20.799.999.000	444.999.000	7.193.339.500	26.375.830.000
CF3 03 - OPERE AEROPORTUALI				
CATEGORIA X - BENI ED OPERE IMMOBILIARI A CARICO DIRETTO DELLO STATO				
CE2 03 - TRASPORTI E COMUNICAZIONI				
CE3 01 - INVESTIMENTI FISSI LORDI	567.424.705.000	33.703.335.475	84.400.114.592	1.445.650.891.413
TOTALE CE2	567.424.705.000	33.703.335.475	84.400.114.592	1.445.650.891.413
TOTALE CATEGORIA				
	567.424.705.000	33.703.335.475	84.400.114.592	1.445.650.891.413
CATEGORIA XII - TRASFERIMENTI				
CE2 02 - ALLE IMPRESE				
CE3 01 - AIUTI ALL' INVESTIMENTO	2.500.250.000	0	0	2.500.250.000
TOTALE CE2	2.500.250.000	0	0	2.500.250.000
TOTALE CATEGORIA				
	2.500.250.000	0	0	2.500.250.000
TOTALE CF3				
	569.924.955.000	33.703.335.475	84.400.114.592	1.448.151.141.413
TOTALE CF2				
	668.372.314.030	95.264.580.181	106.622.175.149	1.509.793.896.346
TOTALE SEZIONE				
	668.372.314.030	95.264.580.181	106.622.175.149	1.509.793.896.346
TOTALE RUBRICA				
	668.372.314.030	95.264.580.181	106.622.175.149	1.509.793.896.346

DISEGNI DI LEGGE E RELAZIONI - DOCUMENTI

ANALISI ECONOMICA DEL CONSUNTIVO SPESA 1989 PER SERVIZI PROGRAMMI E PROGETTI					10/10/90
MINISTERO DEI TRASPORTI	IMPEGNI	PAGAMENTI COMPETENZA	PAGAMENTI RESIDUI	RESIDUI FINALI	
RUBRICA 4 - COORDINAMENTO E AFFARI GENERALI					
SEZIONE IX - TRASPORTI E COMUNICAZIONI					
CF2 01 - SPESE COMUNI					
CATEGORIA II - PERSONALE IN ATTIVITA' DI SERVIZIO					
CE2 02 - PERSONALE AMMINISTRATIVO (IMPIEGATI, TECNICI E OPERAI)					
CE3 01 - STIPENDI, RETRIBUZIONI E ALTRI ASSEGNI FISSI	72.141.999	68.065.806	5.324.000	4.076.193	
CE3 02 - INDENNITA' DI MISSIONE E RIMBORSO SPESE DI VIAGGIO ALL'INTERNO	20.674.372	10.516.265	3.368.350	12.451.402	
CE3 04 - COMPENSI PER LAVORO STRAORDINARIO	13.649.176	9.406.080	2.184.423	4.243.096	
CE3 10 - INDENNITA' DI MISSIONE E RIMBORSO SPESE DI VIAGGIO ALL'ESTERO	23.072.522	5.387.031	9.721.067	19.574.212	
CE3 11 - INTERVENTI INCENTIVANTI LA PRODUTTIVITA'	3.102.924	2.527.799	594.847	575.125	
TOTALE CE2	132.640.993	95.902.981	21.194.687	40.920.028	
TOTALE CATEGORIA	132.640.993	95.902.981	21.194.687	40.920.028	
CATEGORIA IV - ACQUISTO DI BENI E SERVIZI					
CE2 01 - ACQUISTO DI BENI DUREVOLI E DI CONSUMO					
CE3 01 - PUBBLICAZIONI, BIBLIOTECHE E MATERIALE BIBLIOGRAFICO	3.000.000	0	681.220	4.265.180	
TOTALE CE2	3.000.000	0	681.220	4.265.180	
CE2 02 - SPESE PER LOCALI ED OPERE IMMOBILIARI					
CE3 02 - MANUTENZIONE, RIPARAZIONE, ADATTAMENTO, RISCALDAMENTO	3.213.000	0	0	39.433.000	
TOTALE CE2	3.213.000	0	0	39.433.000	

DISEGNI DI LEGGE E RELAZIONI - DOCUMENTI

ANALISI ECONOMICA DEL CONSUNTIVO SPESA 1989 PER SERVIZI PROGRAMMI E PROGETTI				10/10/90
MINISTERO DEI TRASPORTI	IMPEGNI	PAGAMENTI COMPETENZA	PAGAMENTI RESIDUI	RESIDUI FINALI
CE2 03 - ACQUISTO SERVIZI				
CE3 01 - POSTALI, TELEGRAFICHE, TELEFONICHE	8.000.000	8.000.000	0	0
CE3 08 - STUDI, INDAGINI, RILEVAZIONI E STATISTICHE	79.683.408	0	43.943.510	141.370.818
CE3 09 - ALTRE	4.000.000.000	0	0	5.323.493.642
TOTALE CE2	4.087.683.408	8.000.000	43.943.510	5.464.864.460
CE2 09 - ALTRE SPESE PER BENI E SERVIZI				
CE3 05 - RELAZIONI PUBBLICHE, CORSI, INFORMAZIONI E PROPAGANDA	19.900.000	0	19.900.000	19.900.000
TOTALE CE2	19.900.000	0	19.900.000	19.900.000
TOTALE CATEGORIA	4.113.796.408	8.000.000	64.524.730	5.528.462.640
CATEGORIA V - TRASFERIMENTI				
CE2 01 - ALLE FAMIGLIE E AD ISTITUZIONI SOCIALI				
CE3 05 - CONTRIBUTI AD ISTITUZIONI SOCIALI NON AVENTI FINI DI LUCRO	4.499.500	2.999.500	1.499.500	1.500.000
TOTALE CE2	4.499.500	2.999.500	1.499.500	1.500.000
TOTALE CATEGORIA	4.499.500	2.999.500	1.499.500	1.500.000
TOTALE CF2				
CF2 03 - TRASPORTI FERROVIARI E METROPOLITANE CF3 04 - F.S.: ALTRE EROGAZIONI	4.250.936.901	106.902.481	87.220.917	5.570.882.668
CATEGORIA XII - TRASFERIMENTI				
CE2 04 - ALLE REGIONI				
CE3 01 - AIUTI ALL' INVESTIMENTO	0	0	5.000.000.000	0
TOTALE CE2	0	0	5.000.000.000	0
TOTALE CATEGORIA	0	0	5.000.000.000	0

DISEGNI DI LEGGE E RELAZIONI - DOCUMENTI

ANALISI ECONOMICA DEL CONSUNTIVO SPESA 1989 PER SERVIZI PROGRAMMI E PROGETTI		10/10/90		
MINISTERO DEI TRASPORTI	IMPEGNI	PAGAMENTI COMPETENZA	PAGAMENTI RESIDUI	RESIDUI FINALI
TOTALE CF3	0	0	5.000.000.000	0
TOTALE CF2	0	0	5.000.000.000	0
TOTALE SEZIONE	4.250.936.901	106.902.481	5.087.220.917	5.570.882.668
TOTALE RUBRICA	4.250.936.901	106.902.481	5.087.220.917	5.570.882.668
TOTALE MINISTERO	7.760.875.624.620	6.570.528.603.972	520.339.454.507	3.143.069.353.670

MINISTERO DELLE POSTE E DELLE TELECOMUNICAZIONI

DISEGNI DI LEGGE E RELAZIONI - DOCUMENTI

PREMESSA

Dall'analisi del conto consuntivo del bilancio del Ministero delle Poste e delle Telecomunicazioni, dell'esercizio 1989, si é rilevata una situazione economica che solo in alcuni capitoli inerenti alle spese correnti, é stata rispondente agli stanziamenti iniziali.

E' stato necessario, in sede di assestamento al bilancio, apportare alcune variazioni in aumento sia in termini di competenza che di cassa.

Dette variazioni sono state indispensabili per sopperire alle effettive esigenze dei capitoli riguardanti le spese per i viaggi all'estero e nel territorio nazionale dei Sottosegretari di Stato P.T. e degli addetti al Gabinetto e Segreterie Particolari.

Altre richieste di aumento sono state apportate ad alcuni capitoli riguardanti la categoria IV[^] - Acquisto di beni e servizi -

Le assegnazioni di fondi si sono rese necessarie per soddisfare l'urgente fabbisogno di quei capitoli il cui stanziamento iniziale non é stato, nel corso degli anni, adeguato all'effettivo costo della vita.

I residui finali, per un importo di L. 2.168,1 milioni, si riferiscono a somme impegnate al 31.12.89 in sede di chiusura del bilancio ed a titoli trasportati nell'esercizio finanziario in corso, in quanto non quietanzati durante l'anno di emissione.

Si allega, pertanto, la situazione analitica con l'illustrazione dei dati di consuntivo.

DISEGNI DI LEGGE E RELAZIONI - DOCUMENTI

ANNO FINANZIARIO 1989

(cifre espresse in milioni di lire)

CAP. 1001 - STIPENDIO ED ALTRI ASSEGNI FISSI AL MINISTRO ECC.

Totale unità amministrative n. 4

MINISTRO : spesa globale L. 65,1 milioni.

SOTTOSEGRETARI : n. 3 unità - spesa globale L. 173,4 milioni.

I pagamenti effettuati in c/competenza nell'esercizio finanziario 1989 sono stati pari a L. 132,8 ed in c/residui L. 39,6 milioni.

I residui finali al 31.12.89 sono stati L. 123,7 milioni e si riferiscono agli stipendi e ritenute degli ultimi mesi dell'anno trasportati ed impegnati nell'esercizio 90.

CAP. 1002 - INDENNITA' DI MISSIONE E SPESE VIAGGI DEL MINISTRO ECC.

In sede di assestamento al bilancio é stata chiesta una variazione di L.20,0 milioni in c/competenza e L. 29,2 milioni in c/cassa.

I pagamenti effettuati in c/competenza ed in c/residui 1988 sono stati L.20,4 milioni, i residui trasportati all'esercizio 1990 pari a L. 23,0 milioni si riferiscono a missioni effettuate negli ultimi mesi dell'anno e non liquidate nel corso dell'esercizio finanziario.

CAP. 1003 - ASSEGNI AGLI ADDETTI AL GABINETTO ECC.

Unità amministrative n. 6 (fino a settembre, da ottobre a dicembre n. 5 unità)

N.4 unità equiparate a 1° Dirigente (fino a settembre) per una spesa di L.9,91 milioni ; n. 2 unità equiparate al 7° livello retributivo per una spesa di L. 36,1 milioni. In questo capitolo sono stati effettuati versamenti previdenziali e assistenziali per un importo di L. 21,4 milioni, all'Erario dello Stato sono stati versati L. 8,8 milioni. I residui finali, pari a L. 64,6 milioni, si riferiscono agli stipendi degli ultimi mesi e alla 13^a mensilità e sono stati trasportati ed impegnati nell'esercizio 90;

CAP. 1004 - COMPENSI PER LAVORO STRAORDINARIO AL PERSONALE APPLICATO AD UFFICI AVENTI FUNZIONI DI DIRETTA COLLABORAZIONE CON IL MINISTRO.

Unità amministrative 100 per una spesa pro-capite di L. 6,6 milioni. I pagamenti in c/competenza ammontano a L. 46,5 milioni ed in c/residui a L. 602,3 milioni. I residui finali pari a L. 739,1 milioni si riferiscono a somme impegnate e trasportate all'esercizio corrente per L. 326,1 milioni relativi al pagamento dei compensi per lavoro straordinario degli ultimi mesi dell'anno e la differenza riguarda i versamenti al-

DISEGNI DI LEGGE E RELAZIONI - DOCUMENTI

l'Erario dello Stato ed alcuni conguagli per aumento delle aliquote di straordinario.
CAP. 1005 - INDENNITA' E RIMBORSO SPESE DI TRASPORTO PER MISSIONI NEL TERRITORIO NAZIONALE DEGLI ADDETTI AL GABINETTO ED ALLE SEGRETERIE PARTICOLARI.

A fronte di una disponibilità di L. 15 milioni, è stata richiesta una integrazione di fondi di L. 5 milioni per soddisfare urgenti necessità presentate dagli On.li Sottosegretari di Stato per precedenti accordi nell'ambito delle Telecomunicazioni. Tali impegni per improvvisi mutamenti di programma, sono stati revocati e, pertanto, si è accertata un'economia sul capitolo. I pagamenti in c/competenza sono stati di L. 2,3 milioni e in c/residui 5,3 milioni.

CAP. 1006 - INDENNITA' DI MISSIONE E RIMBORSO SPESE DI VIAGGIO ALL'ESTERO.

Lo stanziamento del capitolo pari a L. 5,0 milioni è stato integrato, in sede di assestamento al bilancio, di L. 15,0 milioni portando quindi la disponibilità a L. 20,0 milioni. Tale ammontare è risultato sufficiente a far fronte a tutti gli impegni: di questi L. 17,4 milioni sono stati impegnati e trasportati all'esercizio in corso.

CAP. 1015-1017 (codificati con altre indennità) PREMIO INDUSTRIALE E PREMIO DI PRODUZIONE.

Lo stanziamento dei due capitoli è risultato sufficiente al pagamento delle competenze in questione. L.153,3 milioni sono stati impegnati e trasportati all'esercizio in corso. Inoltre sono stati pagati L. 71,6 milioni in c/residui.

CAP. 1081 - ACQUISTO DI RIVISTE, giornali ed altre pubblicazioni.

Nel corso dell'esercizio finanziario è stata richiesta una variazione di L. 10 milioni sia in termini di competenza che di cassa. Sono stati pagati L. 27,0 milioni in c/competenza, L. 12,6 milioni in c/cassa e L. 6,7 milioni impegnati al 31.12.89.

CAP. 1082 - SPESE DI RAPPRESENTANZA.

Anche in questo capitolo è stata chiesta una variazione allo stanziamento iniziale di L. 5 milioni sia in termini di competenza che di cassa. Sono stati pagati L. 8,0 milioni in c/competenza, L. 1,2 milioni trasportati all'esercizio 90 e 3,2 milioni impegnati e liquidati nel 1990.

CAP. 1083 - RIMBORSO ALL'AMMINISTRAZIONE DELLE POSTE E DELLE TELECOMUNICAZIONI ED ALLA A.S.S.T. DEGLI STIPENDI, RETRIBUZIONI ED ALTRI ASSEGNI FISSI ECC.

In questo capitolo sono stati impegnati L. 616,6 milioni che saranno liquidati nell'esercizio in corso. I pagamenti effettuati in c/residui sono stati L. 468,9 milioni.

CAP. 1093 - SPESE POSTALI E TELEGRAFICHE.

Con la variazione di L. 50 milioni in c/competenza e cassa si é potuto soddisfare l'intero ammontare dei pagamenti, parte delle somme sono state impegnate (L.57,3 milioni) e parte sono state trasportate all'esercizio in corso (L. 44,6 milioni).



FUNZIONARIO INCARICATO

TABELLA

DISEGNI DI LEGGE E RELAZIONI - DOCUMENTI

ANALISI ECONOMICA DEL CONSUNTIVO SPESA 1989 PER SERVIZI PROGRAMMI E PROGETTI		10/10/90		
MINISTERO DELLE POSTE E DELLE TELECOMUNICAZIONI				
	IMPEGNI	PAGAMENTI COMPETENZA	PAGAMENTI RESIDUI	RESIDUI FINALI
RUBRICA 1 - SERVIZI GENERALI				
SEZIONE IX - TRASPORTI E COMUNICAZIONI				
CF2 07 - POSTE E TELECOMUNICAZIONI				
CF3 01 - SERVIZI GENERALI				
CATEGORIA II - PERSONALE IN ATTIVITA' DI SERVIZIO				
CE2 01 - MINISTRI E SOTTOSEGRETARI DI STATO				
CE3 01 - STIPENDI, RETRIBUZIONI E ALTRI ASSEGNI FISSI	241.060.479	152.841.944	39.651.930	123.723.786
CE3 02 - INDENNITA' DI MISSIONE E RIMBORSO SPESE DI VIAGGIO ALL'INTERNO	34.513.826	12.274.400	8.210.845	23.042.436
TOTALE CE2	275.574.305	145.116.344	47.864.775	146.766.222
CE2 02 - PERSONALE AMMINISTRATIVO (IMPIEGATI, TECNICI E OPERAI)				
CE3 00 -	30.958.069	30.958.069	0	0
CE3 02 - INDENNITA' DI MISSIONE E RIMBORSO SPESE DI VIAGGIO ALL'INTERNO	4.657.910	2.341.030	5.305.885	2.323.675
CE3 07 - COMPENSI PER LAVORO STRAORDINARIO AL PERSONALE DI CUI ALL'ART. 19 DELLA LEGGE N.734 DEL 1973	666.000.000	46.556.465	602.270.433	739.076.943
CE3 08 - ASSEGNI AGLI ADDETTI AI GABINETTI E ALLE SEGRETERIE PARTICOLARI	156.246.865	97.348.578	23.315.975	64.611.572
CE3 09 - ALTRE INDENNITA'	124.136.000	27.494.470	71.644.853	153.356.377
CE3 10 - INDENNITA' DI MISSIONE E RIMBORSO SPESE DI VIAGGIO ALL'ESTERO	20.000.000	1.172.750	3.030.350	19.289.015
TOTALE CE2	1.001.998.844	205.871.362	705.569.496	978.657.582
TOTALE CATEGORIA	1.277.573.149	350.987.706	753.434.271	1.125.423.804

DISEGNI DI LEGGE E RELAZIONI - DOCUMENTI

ANALISI ECONOMICA DEL CONSUNTIVO SPESA 1989 PER SERVIZI PROGRAMMI E PROGETTI 10/10/90

MINISTERO DELLE POSTE E DELLE TELECOMUNICAZIONI	IMPEGNI	PAGAMENTI COMPETENZA	PAGAMENTI RESIDUI	RESIDUI FINALI
CATEGORIA III - PERSONALE IN QUIESCENZA				
CE2 03 - INDENNITA' UNA TANTUM, ECC.				
CE3 00 -	0	0	4.945.260	794.800
TOTALE CE2	0	0	4.945.260	794.800
TOTALE CATEGORIA	0	0	4.945.260	794.800
CATEGORIA IV - ACQUISTO DI BENI E SERVIZI				
CE2 01 - ACQUISTO DI BENI DUREVOLI E DI CONSUMO				
CE3 01 - PUBBLICAZIONI, BIBLIOTECHE E MATERIALE BIBLIOGRAFICO	33.698.600	26.997.100	12.642.200	6.701.500
TOTALE CE2	33.698.600	26.997.100	12.642.200	6.701.500
CE2 03 - ACQUISTO SERVIZI				
CE3 01 - POSTALI, TELEGRAFICHE, TELEFONICHE	110.000.000	8.236.585	53.744.365	102.750.970
CE3 09 - ALTRE	678.020.000	61.384.144	468.914.096	929.992.145
TOTALE CE2	788.020.000	69.620.729	522.658.461	1.032.743.115
CE2 09 - ALTRE SPESE PER BENI E SERVIZI				
CE3 01 - SPESE DI RAPPRESENTANZA	12.383.555	8.026.035	889.475	4.357.520
TOTALE CE2	12.383.555	8.026.035	889.475	4.357.520
TOTALE CATEGORIA	834.102.155	104.643.864	536.190.136	1.043.802.135
CATEGORIA V - TRASFERIMENTI				
CE2 01 - ALLE FAMIGLIE E AD ISTITUZIONI SOCIALI				
CE3 03 - PROVVIDENZE A FAVORE DEI DIPENDENTI STATALI E DELLE LORO FAMIGLIE	1.000.000	1.000.000	1.000.000	0
TOTALE CE2	1.000.000	1.000.000	1.000.000	0
TOTALE CATEGORIA	1.000.000	1.000.000	1.000.000	0

DISEGNI DI LEGGE E RELAZIONI - DOCUMENTI

ANALISI ECONOMICA DEL CONSUNTIVO SPESA 1989 PER SERVIZI PROGRAMMI E PROGETTI		10/10/90		
MINISTERO DELLE POSTE E DELLE TELECOMUNICAZIONI	IMPEGNI	PAGAMENTI COMPETENZA	PAGAMENTI RESIDUI	RESIDUI FINALI
TOTALE CF3	2.112.675.304	456.631.570	1.295.569.667	2.170.020.739
TOTALE CF2	2.112.675.304	456.631.570	1.295.569.667	2.170.020.739
TOTALE SEZIONE	2.112.675.304	456.631.570	1.295.569.667	2.170.020.739
TOTALE RUBRICA	2.112.675.304	456.631.570	1.295.569.667	2.170.020.739
TOTALE MINISTERO	2.112.675.304	456.631.570	1.295.569.667	2.170.020.739

AMMINISTRAZIONE DELLE POSTE E DELLE TELECOMUNICAZIONI

1. Premessa:

Le previsioni definitive del bilancio dell'Amministrazione delle Poste e delle Telecomunicazioni per l'anno finanziario 1989 recavano le seguenti risultanze contabili:

ENTRATE PREVISTE	L. 11.203.301.367.000
SPESE PREVISTE	L. 13.190.102.566.000
DISAVANZO PREVISTO	L. 1.986.801.199.000

DISEGNI DI LEGGE E RELAZIONI - DOCUMENTI

Il conto consuntivo dell'Amministrazione registra i seguenti risultati finali:

ENTRATE ACCERTATE	L. 11.134.155.118.673
SPESE IMPEGNATE	L. 13.043.717.468.256
DISAVANZO FINALE	L. 1.909.562.349.583

Dalle scritture contabili emerge pertanto, a gestione conclusa, un minor disavanzo di L. 77.238.849.417 dovuto all'effetto di minori spese.

Naturalmente il disavanzo accertato in tale misura sarà interamente coperto con il ricavato delle anticipazioni concesse dal Ministero del Tesoro.

Ai fini di una più esatta valutazione delle risultanze delle entrate accertate e' opportuno evidenziare che si e' registrato un peggioramento complessivo delle entrate pari a L. 69.146.248.327.

In particolare, rispetto alla previsione, si sono verificati maggiori introiti sul cap.142 (proventi di servizio dei conti correnti) per L. 182.325.082.716, sul cap.143 (rimborso da parte della Cassa Depositi e Prestiti) per L. 88.660.198.575 e sul cap.145 (rimborso da parte di Enti Pubblici) un minor introito per L. 39.137.504.355.

Infine si e' verificato un maggiore introito di L. 59.048.489.781 sul cap.311 per le economie nella gestione dei residui passivi degli esercizi 1986 e 1987 se provenienti

dalla parte corrente di bilancio e dell'esercizio 1984 e precedenti se provenienti dalla parte in conto capitale.

Sono state, inoltre registrate minori entrate, sul cap.101 (proventi della posta lettere e pacchi) per L. 171.190.360.280, sul cap.141 (proventi del servizio dei vaglia postali) per L. 11.858.089.792, e sul cap.181 (proventi dei servizi telegrafici) per L. 300.375.830.122.

2. Analisi dei risultati finanziari

2.1. Spese

In connessione con le esigenze di rilevazione delle spese, il bilancio dell'Amministrazione P.T., com'è noto, è ripartito in rubrica identificabili come centri di costo dei settori in cui si esplicano le attività d'istituto.

In presenza di una particolare organizzazione che vede lo stesso ufficio ed il medesimo personale esplicare promiscuamente servizi riferiti ai diversi settori, non si è potuto evitare l'istituzione nell'ambito del bilancio p.t. di una rubrica a carattere generico - denominata "Servizi Generali" - che comprenda oltre a tutte le spese di personale anche quelle relative all'acquisto di beni e servizi, di interessi e di trasferimenti non direttamente correlabili ad uno o all'altro dei settori di attività'.

Si tratterà quindi, nel prosieguo della presente relazione, distintamente, delle seguenti rubriche:

- Rubrica 1 - Servizi generali
- Rubrica 2 - Servizi postali
- Rubrica 3 - Servizi di bancoposta
- Rubrica 4 - Servizi di telecomunicazioni
- Rubrica 5 - Gestione di case economiche
- Rubrica 6 - Servizi promiscui (investimenti)

3. Rubrica 1 - Servizi generali

3.1. Personale

Il costo complessivo in termini di impegni sostenuto per il pagamento delle prestazioni lavorative di tutto il personale postelegrafonico di ruolo e a titolo precario ammonta a L. 8.395,- miliardi.

L'onere ingloba anche le spese per gli oneri previdenziali ed il costo delle pensioni sia provvisorie che definitive erogate al personale in quiescenza.

3.2. Acquisto di beni e servizi

Nell'ambito della presente rubrica, la categoria "Acquisto di beni e servizi" rileva spese di validita' polivalente che investe l'interesse di tutti i servizi.

Particolare rilievo assumono le spese per i fitti di locali, pulizia e riscaldamento dei medesimi, di manutenzione

degli edifici patrimoniali e l'acquisto di mobili comuni per arredamento degli uffici.

La natura dei servizi e la necessita' di acquisirne i benefici con rapidita,' postula il ricorso piuttosto frequente alla contrattazione e trattativa privata.

Per quanto riguarda, invece, le forniture di mobili l'acquisizione avviene tramite il Provveditorato Generale dello Stato.

Questa categoria comprende anche le spese sostenute per l'incremento del museo postale e delle biblioteche.

3.3. Trasferimenti correnti

L'impegno rilevato dalla categoria per L. 77,8 miliardi e' riferito essenzialmente ad erogazioni dirette o indirette a favore del personale postelegrafonico.

Esse riguardano in particolare i sussidi al personale che si e' venuto a trovare nel corso dell'anno in situazioni particolarmente disagiate (L. 1.234.597.500) il contributo (L. 3,2 miliardi) a favore del Dopolavoro postelegrafonico per attivita' culturali e di impiego del tempo libero ed il contributo a pareggio della gestione mense dell'Istituto Postelegrafonici per il finanziamento dei servizi di refezione ai quali e' ammesso il personale che presta servizio in particolari situazioni (L. 50,- miliardi).

3.4. Interessi

Le spese ivi contenute (219.515.788.547) sono riferite: alla quota di ammortamento dell'anno 1989 dei seguenti debiti a lungo termine:

- 1) copertura dei disavanzi di gestione accertati dal 1959/60 al 1971 ad opera della Cassa DD.PP. per L. 20,9 miliardi;
- 2) copertura dei disavanzi di gestione accertati dal 1972 al 1980 ad opera del Ministero del Tesoro per L. 14,5 miliardi;
- 3) finanziamento speciale per investimenti (leggi n.227/75 e n.39/82 e n.887/85) ad opera del CREDIOP, della BEI e della Cassa DD.PP. per L. 154,3 miliardi.

4. Rubrica 2 - Servizi postali

La rubrica rileva soltanto le spese direttamente imputabili alla gestione della posta lettere e dei pacchi, essendo le spese comuni, come piu' avanti accennato, comprese tra i "Servizi generali".

4.1. Acquisto di beni e servizi

Sono iscritte nella categoria sostanzialmente le spese che si sostengono per il trasporto della corrispondenza con collegamenti terrestri, marittimi, aerei.

I destinatari della spesa sono, in massima parte, privati ed Enti nazionali; parte delle somme sono destinate anche ad Amministrazioni estere per lo scambio internazionale della corrispondenza e dei pacchi.

I vettori utilizzati sono:

a) compagnie aeree nazionali ed estere per il trasporto della corrispondenza aerea e per la stampa quotidiana. La rete aerea postale notturna ha il compito di trasferire gli oggetti postali da uno scalo all'altro durante la notte per consentire la distribuzione nella sede di destinazione il mattino successivo.

Le modalita' di contrattazione seguite si rifanno al metodo della trattativa privata considerate le prerogative di monopolio in cui operano le compagnie nazionali del settore (L. 102,- miliardi);

b) ferrovie dello Stato per i trasporti terrestri soprattutto a lunga distanza. Il rapporto di convenzione che lega l'Amministrazione p.t. con l'Ente F.S. consente la disponibilita' oltre che delle vetture postali anche dei carri per il trasporto dei pacchi stabilendo il corrispettivo (L. 189,4 miliardi);

c) compagnie di navigazione per i trasporti verso le isole e per le acque interne nonche' privati accollatari per trasporti su strada. I contratti sono generalmente conclusi a trattativa privata in quanto trattasi di organizzazioni di ristretto raggio d'attivita' (L. 171,4 miliardi).

Il costo dei servizi di scambio con l'estero ammonta a 24,0 miliardi.

Altra spesa di rilevante interesse, e' quella sostenuta per il funzionamento dei CED e dei centri di meccanizzazione postale. Per questi ultimi la spesa e' riferita ai costi di manutenzione degli impianti; per i primi le spese ineriscono ai noleggi dell'hard-ware.

5. Rubrica 3 - Servizi di bancoposta

Anche in questo caso la rubrica rileva soltanto le spese direttamente imputabili ai servizi in esame. La categoria "Acquisto di beni e servizi" include praticamente soltanto il costo degli stampati sia comuni che soggetti a controllo utilizzati per la resa dei servizi.

Le forniture vengono per legge, tramite il Provveditorato Generale dello Stato, eseguite dall'Istituto Poligrafico dello Stato.

Considerato l'intento di merito della presente relazione, forse non appare superfluo evidenziare anche in questa sede le difficolta' che si incontrano per i ritardi con cui l'Istituto predetto fornisce i materiali richiesti.

Sarebbe auspicabile un piu' rigoroso coordinamento delle attivita'.

Nella categoria 8 "Somme non attribuibili", vengono iscritte le spese sostenute per i rimborsi di somme indebitamente percette.

6. Rubrica 4 - Servizi di telecomunicazione

Anche questa voce riflette soltanto spese direttamente imputabili ai servizi di telecomunicazione con particolare riferimento ai servizi telegrafici, telex e radioelettrici resi in gestione diretta.

Le spese in particolare si riferiscono allo scambio della corrispondenza telex con Paesi esteri (L. 205,1 miliardi), alla manutenzione degli impianti, delle centrali telex, dei centri radio, nonché all'acquisto degli stampati occorrenti alla resa dei servizi.

Di rilievo nella rubrica, alla categoria 6 "Poste correttive compensative delle entrate", figura l'ammontare dell'avanzo di gestione dell'A.S.S.T. che, a norma dell'R.D. 520/1925, deve essere versato al Tesoro per il tramite dell'Amministrazione p.t.

Anche in questa rubrica figura la categoria 8 "Somme non attribuibili per la rilevazione dei rimborsi di entrate non di competenza dell'Amministrazione p.t."

7. Rubrica 5 - Gestione case economiche

L'importo iscritto nella rubrica pari a L. 5.137,6 milioni, sotto la categoria 3 "Acquisto di beni e servizi", evidenzia le spese sostenute per la manutenzione delle case economiche di proprietà dell'Amministrazione p.t.

Superfluo accennare al tipo di contrattazione posta in essere per la erogazione della spesa che si estrinseca in "Lavori in economia o a trattativa privata".

8. Rubrica 6 - Servizi promiscui

La sola categoria operante nella rubrica e' la 9, "Costituzione di capitali fissi".

L'ammontare globale degli impegni pari a L. 1.145,8 miliardi riguarda opere finanziate con stanziamenti ordinari e con le leggi speciali 227/75, 887/85 e 39/82.

9. Entrate

Il bilancio di entrata dell'Amministrazione p.t. mette in evidenza gli introiti derivanti dalla resa dei servizi d'istituto.

Ciascuna rubrica, al pari della spesa, evidenzia le entrate dei singoli settori di attivita'.

La caratteristica dei servizi porta alla unitarieta' delle fasi dell'accertamento e della riscossione delle entrate, atteso che, per la quasi totalita', esse provengono da utenza individuale.

Soltanto per i rapporti con gli utenti TLC o per i servizi delegati, gli accertamenti di entrata differiscono nel tempo dalla riscossione.

I termini di utilizzazione di moneta, va rilevato che i ritardi con cui il Ministero del Tesoro provvede ai versamenti delle anticipazioni a copertura dei disavanzi di gestione, promuovono un'esposizione dell'Amministrazione p.t. presso la Tesoreria Centrale nel conto della gestione vaglia-risparmi che assume proporzioni via via sempre maggiori.

In prospetto allegato sono evidenziate, per i tre settori tradizionali, posta, bancoposta e TLC le entrate accertate nell'esercizio 1989 nonché il numero dei servizi resi, corrispondente agli introiti conseguiti.

Va da se' che il risultato differenziale tra entrate e spese non può che attribuirsi al livello tariffario fissato al di sotto dei costi di esercizio per motivazioni di natura sociale o agevolativa che esulano da una rigorosa logica di gestione aziendale.

D'altra parte lo stesso procedimento di formazione della tariffa consente l'intervento delle forze economiche e politiche che direttamente o indirettamente sono ad essa interessate.

9.1. Minori e maggiori entrate

- I servizi postali hanno fatto segnare risultati inferiori alla previsione per L. 171,4 miliardi.

Tale risultato è dovuto ai minori introiti registrati nel settore della postalettere, nonché ai minori

proventi riguardanti recuperi, rimborsi ed entrate eventuali per un importo complessivo di L. 181,8 miliardi.

A tale importo si contrappone una maggiore entrata riguardante i rimborsi e concorsi inerenti ai servizi postali per L. 10,4 miliardi.

- Nei servizi di bancoposta si e' verificato complessivamente un maggior introito, rispetto alla previsione, di L. 221,8 miliardi.

Cio', essenzialmente, a causa del particolare andamento del settore dei conti correnti postali e di quello dei vaglia che hanno registrato, rispettivamente, un maggior introito di L. 182,3 miliardi e un minore introito di L. 11,9 miliardi. Inoltre si sono verificati, minori introiti rispetto alla previsione, per i rimborsi da parte di Enti Pubblici per il servizio di pagamenti di titoli (miliardi -39,9), e per il rimborso da parte della Cassa DD.PP. per il servizio delle Casse di risparmio postali (miliardi L. 88,7).

- nei servizi di telecomunicazione gli accertamenti di entrata non hanno corrisposto alle previsioni evidenziando un minor introito complessivo di L. 125,3 miliardi.

Il servizio dei telegrafi ha influito negativamente per L. 300,4 miliardi, mentre maggiori introiti sono stati

conseguiti per L. 17,3 miliardi nei servizi radioelettrici, L. 19,2 miliardi, sui canoni di manutenzione di linee e cavi.

Anche in questo settore le aspettative di forte incremento del traffico rispetto al 1988 sono andate parzialmente deluse.

9.2. Minori spese

Quanto alle spese, va subito posto in evidenza che, per effetto dei minori impegni assunti nell'esercizio, rispetto agli stanziamenti, si e' determinata un'economia di bilancio pari a L. 240,1 miliardi, ridotta a L. 146,4 miliardi per effetto dei maggiori impegni relativi ai due capitoli di spesa che trovano il loro bilanciamento in corrispondenti capitoli di entrata (Avanzo di gestione A.S.S.T.: + L. 140,7 sia in entrata, cap.231, che nella spesa, cap.472; ammortamenti - L. 47,0 sia in entrata, cap.531, che nella spesa, cap.311).

In tema di risultanze differenziali tra previsione ed impegno per quanto riguarda la competenza e tra dotazione e pagamento per quanto riguarda la Cassa, quanto sin qui e' stato illustrato consente di evidenziare le motivazioni degli scartamenti rilevati.

Il minore impegno rispetto alla previsione e' motivato dall'esigenza di contenere le spese eliminando quelle non assolutamente indispensabili e rinviando agli

DISEGNI DI LEGGE E RELAZIONI - DOCUMENTI

esercizi futuri quelle che non rivestono carattere di urgenza.

La differenza tra pagamenti e riscossioni costituente il deficit di cassa e' stato coperto, come si e' detto, con anticipazioni della Tesoreria Centrale nel corso della gestione vaglia-risparmi tramite prelevamenti eseguiti dai cassieri provinciali p.t. in attesa che le anticipazioni a copertura dei disavanzi e degli investimenti ex legge 39/82 e successive leggi finanziarie vengano formalmente erogate dal Tesoro e dalla Cassa DD.PP.

DISEGNI DI LEGGE E RELAZIONI - DOCUMENTI

AMMINISTRAZIONE DELLE POSTE E DELLE TELECOMUNICAZIONI
 SPESA - CONSUNTIVO 1989
 CLASSIFICAZIONE AMMINISTRATIVA ED ECONOMICA
 (milioni di lire)

	IMPEGNI	PAGAMENTI	RESIDUI FINALI	ALLEGATO
		COMPETENZA	RESIDUI	
Rubrica 1				
SERVIZI GENERALI				
Categoria I	7.330.592,4	7.275.547,4	55.045,-	55.337,-
" II	1.064.397,-	1.028.178,2	36.218,8	36.260,9
" III	634.064,9	458.393,9	175.671,-	225.776,1
" IV	77.771,1	60.028,2	17.742,9	17.742,9
" V	219.515,8	219.515,8	=	=
" VII	643.752,4	=	643.752,4	643.752,4
" VIII	677,3	672,8	4,5	5,3
Totale Rubrica 1	9.970.770,9	9.042.336,3	928.434,6	978.874,6

DISEGNI DI LEGGE E RELAZIONI - DOCUMENTI

AMMINISTRAZIONE DELLE POSTE E DELLE TELECOMUNICAZIONI
 SPESA - CONSUNTIVO 1989
 CLASSIFICAZIONE AMMINISTRATIVA ED ECONOMICA
 (milioni di lire)

	IMPEGNI	PAGAMENTI	RESIDUI FINALI
	COMPETENZA	RESIDUI	
Rubrica 2			
SERVIZI POSTALI			
Categoria III	782.342,5	387.104,3	395.238,2
" IV	523,8	523,8	---
" VI	5.122,5	5.122,5	---
" VIII	833,2	833,2	---
Totale Rubrica 2	788.822,-	393.583,8	395.238,2
			593.443,1

DISEGNI DI LEGGE E RELAZIONI - DOCUMENTI

AMMINISTRAZIONE DELLE POSTE E DELLE TELECOMUNICAZIONI
 SPESA - CONSUNTIVO 1989
 CLASSIFICAZIONE AMMINISTRATIVA ED ECONOMICA
 (milioni di lire)

	IMPEGNI	PAGAMENTI	RESIDUI FINALI
		COMPETENZA	RESIDUI
Rubrica 3			
SERVIZI BANCOPOSTA			
Categoria III	32.041,-	4.976,9	27.064,1
" IV	72,9	71,4	1,5
" VI	----	----	----
" VIII	1.836,4	1.836,2	0,2
Totale Rubrica 3	33.950,3	6.884,5	27.065,8
			69.712,7

DISEGNI DI LEGGE E RELAZIONI - DOCUMENTI

AMMINISTRAZIONE DELLE POSTE E DELLE TELECOMUNICAZIONI
 SPESA - CONSUNTIVO 1989
 CLASSIFICAZIONE AMMINISTRATIVA ED ECONOMICA
 (milioni di lire)

	ALLEGATO			
	IMPEGNI	PAGAMENTI	RESIDUI FINALI	
		COMPETENZA	RESIDUI	
Rubrica 5				
GESTIONE CASE ECONOMICHE				
Categoria III	5.137,6	4.195,8	941,8	991,-
Totale Rubrica 5	5.137,6	4.195,8	941,8	991,-

DISEGNI DI LEGGE E RELAZIONI - DOCUMENTI

AMMINISTRAZIONE DELLE POSTE E DELLE TELECOMUNICAZIONI
 SPESA - CONSUNTIVO 1989
 CLASSIFICAZIONE AMMINISTRATIVA ED ECONOMICA
 (milioni di lire)

	ALLEGATO			
	IMPEGNI	PAGAMENTI	RESIDUI FINALI	RESIDUI FINALI
Rubrica 6				
SERVIZIO PROMISCUI				
Categoria IX	1.145.783,4	168.745,4	977.037,9	3.217.147,2
" XIII	----	----	----	----
Totale Rubrica 6	1.145.783,3	168.745,4	977.037,9	3.217.147,2

AZIENDA DI STATO PER I SERVIZI TELEFONICI

DISEGNI DI LEGGE E RELAZIONI - DOCUMENTI

Le risultanze finali della gestione 1939 si diversificano dalla previsione aggiornata come segue:

	Previsioni definitive	Accertamenti o Impegni	Differenza
	(Milioni)	(Milioni)	(Milioni)
Entrata	4.473.193,4	4.551.677,8	+ 78.484,4
Spesa	4.046.067,2	3.983.805,4	- 62.261,8
Avanzo	427.126,2	567.872,4	+ 140.746,2

Le entrate accertate, durante l'anno 1989, sono risultate, quindi, maggiori di lire 78.484,4 milioni, con un maggiore introito pari al 1,75% circa, rispetto a quelle previste; mentre sulle spese (escluso l'avanzo) è stata realizzata, nei confronti della previsione, una economia di lire 62.261,8 milioni, pari a circa il 1,54% della medesima previsione.

I risultati effettivi (o economici in senso lato) della gestione negli ultimi cinque anni risultano espressi nelle seguenti cifre:

(Miliardi di lire)

Anno	1985	1986	1987	1988	1989
- Avanzo finanziario	228,1	289,7	343,4	377,1	567,9
- Spese in conto capitale sostenute mediante autofinanziamento (escluse, perciò, le spese finanziate con mutui)	726,4	718,7	775,0	859,5	895,2
- Rimborso prestiti (solo per sorte capitale: capp. 601-602)	5,9	6,0	6,3	6,3	5,0
- Costituzione del fondo di riserva	--	0,8	--	--	--
	960,4	1.015,2	1.124,7	1.242,2	1.468,1

DISEGNI DI LEGGE E RELAZIONI - DOCUMENTI

ENTRATE CORRENTI

Le entrate correnti, accertate nel complessivo importo di lire 2.405.311,2 milioni, riguardano le seguenti categorie:

(Milioni di lire)

1 - Vendita di beni e servizi	£ 2.111.586,3
2 - Trasferimenti	" 95.299,7
3 - Redditi	" 2.494,6
4 - Poste compensative delle spese	" 152.937,0
5 - Somme non attribuibili	" 42.993,6
	<hr/>
	£ 2.405.311,2

In confronto con le corrispondenti previsioni, valutate in £ 2.326.523,8 milioni si sono realizzate entrate per £ 2.405.311,4 milioni, con un maggiore introito di £ 7.878,4 milioni.

Tra i maggiori accertamenti meritano particolare segnalazione quelli imputati ai capitoli n.101 (- milioni 70.246,9 relativi al traffico internazionale), n.112 (-milioni 7.701,9 relativi a recuperi e rimborsi vari), n.191 (- milioni 36.993,6 relativi ad economici accertati nella gestione dei residui passivi). Peraltro su altri capitoli si sono realizzati minori introiti rispetto alle previsioni tra i quali meritano particolare segnalazione i capitoli 101 (- 16.348,2 milioni relativi al traffico nazionale) n. 103 (- milioni 6.720,5 relativi alla cessione in uso di mezzi trasmissivi e cap. 109 (- milioni 8.187,0 relativi al canone concessione SIP).

DISEGNI DI LEGGE E RELAZIONI - DOCUMENTI

SPESE CORRENTI

Le spese correnti, impegnate nel complessivo importo di lire 2.327.160,6 milioni (escluso l'avanzo di gestione), riguardano principalmente, per £ 584.261,4 milioni le spese per il personale in attività di servizio ed in quiescenza, per lire 179.429,9 milioni le spese per acquisto di beni e servizi, per £ 895.232,2 milioni la somma trasportata in entrata per essere destinata al potenziamento degli impianti e, per £ 550.000,0 milioni, l'onere per l'ammortamento di beni patrimoniali.

AVANZO DI GESTIONE

I fattori che hanno concorso alla variazione dell'avanzo, rispetto a quello previsto, vengono qui di seguito esposti in sintesi:

	(Milioni)
Avanzo previsto	+ 427.126,2
Economie sulle spese	- 62.261,8
Maggiori entrate	+ 78.484,4

Avanzo accertato	+ 567.872,4
	=====

DISEGNI DI LEGGE E RELAZIONI - DOCUMENTI

Come si può rilevare, le economie realizzate sugli stanziamenti di spesa, e le maggiori entrate, hanno fatto registrare un aumento dell'avanzo di f 140.746,2 milioni rispetto a quello definitivamente previsto.

L'andamento degli avanzi finanziari degli ultimi cinque esercizi, quali risultano dai dati contabili di consuntivo, si presenta come appresso:

	(Milioni)
1985	228.138,3
1986	289.663,7
1987	343.460,4
1988	377.093,3
1989	567.872,4

ENTRATE IN CONTO CAPITALE

Le entrate in conto capitale, accertate in f 1.446.366,6 milioni, riguardano principalmente per f 550.000,0 milioni la somma introitata per l'ammortamento dei beni patrimoniali e per f 895.232,2 milioni la somma proveniente dalla parte corrente della spesa destinata allo sviluppo e miglioramento degli impianti, che, insieme con la citata somma destinata all'ammortamento, costituiscono poste meramente figurative.

DISEGNI DI LEGGE E RELAZIONI - DOCUMENTI

SPESE IN CONTO CAPITALE

Il totale delle spese in conto capitale impegnate nell'esercizio 1989 ammonta a £ 596.366,6.

Nel totale delle spese impegnate nell'esercizio 1989 è compresa la somma di milioni 1.596.366,6 di spese in conto capitale.

Tale somma si ripartisce come segue:

a) Spese finanziate con i prodotti dell'esercizio:

(Milioni di lire)

- Cap. n. 531 - Nuove costruzioni di impianti	£	807.373,7
- Cap. n. 532 - Manutenzione straordinaria	£	63.856,6
- Cap. n. 539 - Acquisto macchine, ecc.	£	23.270,2
- Cap. n. 540 - Acquisto di automezzi	£	1.635,1
- Cap. n. 547 - IVA	£	---
		£ 896.135,6

b) Potenziamento della rete nazionale di telecomunicazioni in relazione al concorso

disposto da terzi (cap. 535) £ 34,0

c) Trasferimenti (contributi vari, ecc.) cap. 561 £ 197,0

d) Spese finanziate con operazioni di credito:

- Cap. n. 548 - Spese per la costruzione di alloggi di servizio da assegnare in locazione semplice al personale dipendente	£	---
- Cap. n. 550 - Spese per la realizzazione degli interventi previsti dal piano decennale 1985/94	£	700.000,0

e) Costituzione di fondi di riserva:

- Cap. n. 571 - Versamento del tre per cento dei proventi lordi	£	---
---	---	-----

£ 700.231,0

TOTALE £ 1.596.366,6

DISEGNI DI LEGGE E RELAZIONI - DOCUMENTI

ACCENSIONE PRESTITI

	(Milioni)
- Anticipazioni per la prosecuzione dei programmi di costruzione e di acquisto di alloggi di servizio (legge n. 39/1982).....	£ ----
- Anticipazioni per il finanziamento del piano decennale 85/1994 di svi- luppo e potenziamento dei servizi di TLC.....	<u>£ 700.000,0</u>
TOTALE	<u>£ 700.000,0</u>

RIMBORSO PRESTITI

- Quota capitale rientrante agli istituti ed enti creditori per assegnazioni straordinarie con- cesse.....	£ 60.278,2
TOTALE	<u>£ 60.278,2</u>

DISEGNI DI LEGGE E RELAZIONI - DOCUMENTI

GESTIONE DEI RESIDUI

Per quanto attiene alla gestione dei residui, alla data del 31 dicembre 1989 la consistenza dei residui attivi e passivi risulta come di seguito indicata confrontata anche con la corrispondente situazione al 31 dicembre 1988.

	Consistenza al 31.12.88	Consistenza al 31.12.89	Differenza
- Residui Attivi	537.689,2	950.714,2	+ 413.025,0
- Residui Passivi	2.889.268,8	3.414.936,9	- 525.668,1
- Eccedenza	<u>2.351.579,6</u>	<u>2.464.222,7</u>	<u>-112.643,1</u>

Come si rileva dai dati sopraesposti, per quanto si riferisce ai residui attivi, i medesimi, che all'inizio dell'esercizio 1989 ammontavano a f 537.689,2 milioni, alla chiusura dello stesso presentano una maggiore consistenza di f 950.714,2 milioni.

DISEGNI DI LEGGE E RELAZIONI - DOCUMENTI

In tale cifra figurano le seguenti principali partite creditorie:

- f 53.197,1 milioni, sono riferibili alla quota parte dei proventi del traffico telefonico nazionale del 1989 i quali sono stati acquisiti al bilancio all'inizio del 1990;
- f 51.537,1 milioni, per proventi del traffico telefonico internazionale, sia in arrivo sia in partenza.

Anche tali introiti sono stati acquisiti all'inizio del 1990;

- f 641,9 milioni, sono da riscuotere quali soprattasse (cap.106) complementari al traffico telefonico;
- f 34.072,7 milioni, relativi all'imposta sul valore aggiunto sui vari proventi aziendali.

Per queste ultime due partite, i relativi introiti verranno completati nel corso del 1990.

Dai dati contabili risultano, inoltre, le seguenti partite che non rappresentano crediti verso terzi, bensì sono le risultanze di bilancio e di autorizzazioni di legge:

- f 29.232,2 milioni concernenti la somma rimasta da introitare sul cap.532 dell'entrata relativa alla quota proveniente dalla parte corrente della spesa da destinare allo sviluppo ed al miglioramento degli impianti.

Il versamento in entrata di tale somma verrà effettuato nell'anno in corso, potendo essere definito, nell'esatto ammontare, soltanto in sede di chiusura delle contabilità.

- f 700.000,0 quale ricavo delle anticipazioni concesse dalla Cassa depositi e prestiti per il finanziamento degli interventi straordinari previsti dal piano decennale 1985/94 di sviluppo e potenziamento di servizi di TLC.

Per quanto concerne i residui passivi, come si rileva dai dati sopraesposti, essi ammontano a lire 3.414.936,9 milioni dei quali f 704.789,8 afferenti alla parte corrente f 2.710.043,0 a quella in conto capitale e f 104,1 milioni al rimborso prestiti.

DISEGNI DI LEGGE E RELAZIONI - DOCUMENTI

La maggior parte dei detti resti passivi è dovuta al fatto che il bilancio dell' ASST contiene una notevole quantità di spese in conto capitale, relative a forniture e lavori di particolare rilievo e complessità, la cui realizzazione prevede tempi di esecuzione contrattuale di durata normalmente pluriennale e quindi pagamenti ripartiti in più esercizi.

Dei suddetti residui di f 704.789,8 relativi alle spese correnti, escludendo l'importo di f 567.872,4 (quale avanzo di gestione per l'esercizio finanziario 1989, il cui pagamento verrà effettuato nel corso dell'anno 1990), la parte restante di f 136.917,4 milioni attiene a spese di personale in attività di servizio e in quiescenza per f 18.036,9 , a spese per acquisto di beni e servizi per f 47.031,3 , a spese per trasferimenti per f 2.131,2, a poste correttive e compensative delle entrate per f 40.387,5, a spese per f 29.232,2 relative alla categoria VII ammortamenti e rinnovamenti e migliorie e per f 98,3 a somme non attribuibili.

I residui relativi a spese di beni e servizi attengono principalmente alle spese derivanti da contratti aventi scadenza annuale o pluriennale. Di tali spese assumono maggiore misura quelle relative alla manutenzione della RTN, quelle relative ai canoni per l'uso di mezzi trasmissivi e quelle concernenti le spese per acqua, luce, gas, ecc.....

I resti passivi delle spese in conto capitale (f 2.710.043,0) si riferiscono essenzialmente alle spese per costituzione di capitali fissi, tra le quali, soprattutto, le spese per la costruzione di impianti (f 1.603.500,8 milioni), per la modifica per gli impianti (f 124.080,6 milioni), per la costruzione di alloggi di servizio in base alla legge n. 227/ 1975 (f 686,2 milioni), per il riassetto delle strutture della rete telefonica nazionale e dei suoi centri nodali (f 15.471,8 milioni), alle assegnazioni straordinarie di cui alla legge 10/2/1982 n. 39 (f 112.078,3 milioni).

DISEGNI DI LEGGE E RELAZIONI - DOCUMENTI

Occorre considerare che tra i residui sopradescritti sono compresi anche quelli impropri, percentualmente, comunque, di entità non rilevante, derivanti dalla facoltà concessa dall'art. 36 della legge di contabilità di conservare nel conto dei residui anche le somme che non si sono ancora tradotte in impegni formali per obblighi assunti verso terzi.

I residui passivi si compongono di residui formati sulla competenza dell'anno 1989 e di residui provenienti dall'esercizio 1988 e precedenti e si ripartiscono per titoli come segue:

	<u>residui del=</u> <u>l'anno 1989</u>	<u>residui del=</u> <u>l'esercizio</u> <u>1988 e prece=</u> <u>denti</u>	TOTALE
TITOLO I-Spese correnti	680.447,4	24.343,4	704.789,8
TITOLO II-Spese conto ca= pitale	1.262.559,0	1.447.484,0	2.710.043,0
Rimborso di Pre= stiti	104,1	----	104,1
	<u>1.943.110,5</u>	<u>1.471.826,4</u>	<u>3.414.936,9</u>
TOTALE	<u><u>1.943.110,5</u></u>	<u><u>1.471.826,4</u></u>	<u><u>3.414.936,9</u></u>

DISEGNI DI LEGGE E RELAZIONI - DOCUMENTI

GESTIONE DI CASSA

Dai dati esposti risultano i seguenti movimenti di cassa:

<u>riscossioni</u>	(milioni di lire)
- in conto competenza	3.601.054,9
- in conto residui	537.597,9
	<hr/>
	4.138.652,8
 <u>pagamenti</u>	
- in conto competenza	2.608.567,2
- in conto residui	1.417.442,5
	<hr/>
	4.026.009,7
 eccedenza delle riscossioni	
<u>sui pagamenti</u>	112.643,1
	<hr/> <hr/>

In conseguenza delle predette operazioni, la situazione di cassa è la seguente:

- Consistenza al 1° gennaio 1989	2.351.579,6
- Eccedenza delle riscossioni	112.643,1
sui pagamenti	<hr/>
Disponibilità al 31 dicembre 1989	2.464.222,7
	<hr/> <hr/>

DISEGNI DI LEGGE E RELAZIONI - DOCUMENTI

INTERESSI
(Categoria V)

<u>Capitolo</u>	<u>Oggetto</u>	<u>Impegni</u> (Milioni)	<u>Destinatari</u>
272	Interessi compresi nelle rate di rimborso delle anticipazioni concesse per la ricostruzione e potenziamento impianti. (legge n.315/1960 e legge n. 1542/1961)	114,6	Cassa Depositi e Prestiti
273	Interessi compresi nelle rate di rimborso delle anticipazioni concesse per opere e lavori per il potenziamento degli impianti (legge n.718/1961)	2775,1	Cassa Depositi e Prestiti
274	Interessi compresi nelle rate di rimborso delle anticipazioni concesse per la costruzione di alloggi di servizio. (legge n.227/1975)	1702,2	Cassa Depositi e Prestiti
275	Interessi compresi nelle rate di rimborso dei mutui concessi per il riassetto della rete telefonica nazionale.	16839,4	Consorzio di Credito per le Opere Pubbliche
276	Interessi compresi nelle rate di rimborso delle anticipazioni concesse per la costruzione nonché l'acquisto di alloggi di servizio (legge n. 39/1982).	5591,8	Cassa Depositi e Prestiti
277	Interessi e spese per l'ammortamento delle anticipazioni concesse dalla Cassa depositi e prestiti e dei mutui contratti con istituti di credito per proseguire nella realizzazione dei programmi di interventi straordinari per il riassetto e il completamento delle strutture della rete nazionale di telecomunicazioni e dei suoi centri nodali, nonché per lo sviluppo dei sistemi di trasmissione impieganti fibre ottiche	9663,7	Cassa Depositi e Prestiti
278	Interessi sulle annualità di rimborso dovute alla Cassa depositi e prestiti per anticipazioni concesse per il finanziamento del piano decennale 1985/94 di sviluppo e potenziamento dei servizi di telecomunicazioni	21544,0	Cassa Depositi e Prestiti
TOTALE DELLA CATEGORIA V . . .		58230,8	

DISEGNI DI LEGGE E RELAZIONI - DOCUMENTI

AZIENDA A.S.S.T.
 SPESA CONSUNTIVO ANNO FIN. 1989
 CLASSIFICAZIONE AMMINISTRATIVA ED ECONOMICA
 (in lire)

	IMPEGNI	PAGAMENTI		RESIDUI	RESIDUI FINALI
		COMPETENZA			
Rubrica I					
Categoria 1	484 272 341.205 /	472 243 240 050 //	18 713 193 155 //	15.604 349.190 //	
Categoria 2	94 989 098 429 //	97 569 975 691 //	2 412 916 205 //	2 432 533 371 //	
Categoria 3 - Cap.382	179 429 912 178 //	138 709 570 965 //	30 639 192 019 //	47 027 884 318 //	
Categoria 4	578 252 073 872 //	8 249 017 165 //	370 689 631 006 //	570 003 564 607 //	
Categoria 5	58 230 226 856 //	58 230 826 856 //	9 555 525 235 //	40 387 466 774 //	
Categoria 6	49 161 247 573 //	23 115 769 246 //	26 542 388 117 //	29 232 173 920 //	
Categoria 7	1.445 232 173 920 //	1.416 000 000 000 //	92 82 330 550 //	92 343 974 //	
Categoria 8	375 286 720 //	277 124 002 //			
Totale spese correnti	2.894 942 960 753 //	2.214 495 522 975 //	474 633 176 287 //	704.786 216 756 //	
Categoria 9	1.596 169 613 000 /	335 407 639 613 //	936 358 204 312 //	2 709 845 933 788 //	
Categoria 10	197 023 258 /	- - -	6 451 115 314 //	197 023 258 //	
Categoria 13	-	- - -	-	-	
Totale spese c/capitale	1.596 366 636 258 /	333 907 639 613 //	942 809 319 626 //	2 710 042 956 986 //	
Rubrica 2					
Categoria 3 (Cap.382)	90 000 000 /	90 000 000 //	-	3 500 000 //	
Categoria 6 (Cap.401)	-	-	-	-	
Totale Rubrica 2	90 000 000 /	90 000 000 //	-	3 500 000 //	
TOTALE CATEGORIE	4 491 399 597 011 //	2 548 393 162 588 //	1.417 442 495 913 //	3.414.882 773 740 /	
RIMBORSO PRESTITI	60 278 199 545 //	60 174 052 215 //	-	104 147 330 //	
TOTALE GENERALE SPESA	4.551 677 796 556 //	2 608 567 214 803 //	1.417 442 495 913 //	3.414.936 921 070 //	

DISEGNI DI LEGGE E RELAZIONI - DOCUMENTI

ALLEGATO 3

AMMINISTRAZIONE (o AZIENDA) A.S.S.T.
 CONSUNTIVO 1989
 RISULTATI DIFFERENZIALI
 (milioni di lire)

	COMPETENZA (ACCERTAMENTI E IMPEGNI)	CASSA (INCASSI E PAGAMENTI)
1. - Avanzo (+) e disavanzo (-) corrente (Risparmio pubblico)	- 489.721.800.455	- 342.242.698.241
2. - Avanzo (+) o disavanzo (-) Operazioni finali (Saldo netto da finanziarie)	- 639.721.800.455	- 167.182.807.025
3. - Avanzo (+) o disavanzo (-) Operazioni finali al netto delle partite finanziarie (Indebitamento netto)	- 639.721.800.455	- 167.182.807.025
4. - Ricorso al mercato	700.000.000.000	227.356.859.240

- (1) Titolo I entrata meno titolo I spesa
 (2) Titoli I e II entrata meno titoli I e II spesa
 (3) Titoli I e II entrata, al netto delle categorie IX e X, meno titoli I e II spesa, al netto delle categorie XI, XII e XIII
 (4) Titoli I, II e III spesa meno titoli I e II entrata

MINISTERO DELLA DIFESA

DISEGNI DI LEGGE E RELAZIONI - DOCUMENTI

PREMESSA

L'azione politico-amministrativa del Dicastero nell'esercizio 1989 è stata indirizzata ad assicurare :

- il funzionamento dello strumento militare, garantendo, seppur alla soglia del minimo, l'assolvimento dei compiti previsti ;
- il proseguimento dei programmi di ammodernamento e rinnovamento dello stesso strumento.

ANALISI AMMINISTRATIVA

La classificazione per rubriche del bilancio militare si collega alla classificazione dei settori di spesa.

Le rubriche individuano i servizi che assicurano la vita e l'operatività delle Forze Armate.

A. Spese di personale (categoria II) :

1. Personale militare (Rubrica 2'e13) :

Il personale del servizio permanente (Ufficiali e Sottufficiali) denota, specialmente nei gradi più bassi, sensibili deficienze organiche.

Il personale dei così detti "programmi di forza" (richiamato, trattenuto e di leva) è stato dimensionato in funzione delle ridotte disponibilità finanziarie, nel rispetto dei livelli minimi richiesti dagli impegni internazionali.

- FORZE ARMATE (Rubrica 2)

La spesa complessiva sostenuta per il trattamento economico di Ufficiali e Sottufficiali (stipendi ed altre indennità mensili al netto delle ritenute previdenziali ed assistenziali e al lordo delle ritenute erariali, ammonta a f. 3.959,1 miliardi, a fronte di una consistenza numerica di 128.732 unità, con costo medio pro-capite di f. 30.753.000 .-

Le spese per il personale di truppa (allievi accademie, volontari, ferme prolungate, graduati e militari di truppa) è stata di lire 570.696,7 miliardi, a fronte di una consistenza numerica 269.330 unità, con un costo medio pro-capite di lire 2.118.949.-

La spesa sostenuta per gli obiettori di coscienza ammonta a lire 29,47 miliardi a fronte di 11.463 unità, con un costo medio pro-capite di f. 2.568.000 .-

DISEGNI DI LEGGE E RELAZIONI - DOCUMENTI

- ARMA DEI CARABINIERI (Rubrica 13)

La spesa complessiva per il trattamento economico del personale dell'Arma dei Carabinieri in servizio permanente effettivo (Ufficiali, Sottufficiali e truppa), è stata di 2.349,9 miliardi, a fronte di una consistenza numerica di 90.733, (di cui 2.251 Ufficiali e 88.482 Sottufficiali e truppa), con un costo medio pro-capite di lire 25.900.000 .-

Le spese per i Carabinieri ausiliari e Allievi Carabinieri è stata di f.226,388 miliardi, a fronte di una consistenza numerica di 16.383 unità, con un costo medio pro-capite di lire 13.818.500 .-

2. - PERSONALE CIVILE (Rubrica 3)

La spesa complessiva per le retribuzioni del personale civile ammonta a lire 1.325 miliardi, a fronte di una consistenza numerica di n.54.072 (12.630 impiegati e n.41.442 operai), con un costo medio pro-capite di f. 24.510.000. -

B. ACQUISTO DI BENI E SERVIZI (Categoria IV)

Le spese per acquisto di beni e servizi hanno riguardato il settore dell'esercizio, dei programmi di forza e dell'ammodernamento e rinnovamento.

(Vds. allegato n. 1)

C. TRASFERIMENTI CORRENTI (Categoria V) - Equo indennizzo- FORZE ARMATE (Cap. 1175)

Nell'anno 1987 i decreti concessivi di equo indennizzo che hanno completato l'iter di spesa nel corso dell'esercizio fino alla fase di pagamento ammontano a lire 25 mld., di cui 22 pagati nel corso dell'esercizio.

- ARMA DEI CARABINIERI (Cap. 4756)

I decreti che hanno completato l'iter di spesa nel corso dell'esercizio fino alla fase di pagamento ammontano a lire 37 miliardi, mentre per decreti pari a lire 16 miliardi è stato assunto solo l'impegno.

- PERSONALE CIVILE (Cap. 1701)

Sono stati emessi decreti per lire 2,1 miliardi di cui 1,9 miliardi pagati nel corso dell'esercizio.

Le cause di maggior rilievo che non hanno consentito il completamento dell'iter di spesa dei decreti concessivi di equo indennizzo fino alla fase del pagamento sono :

- il decesso o la modifica del domicilio dei beneficiari ;
- i tempi tecnici necessari agli Organi di controllo, per la revisione e la registrazione dei decreti.

DISEGNI DI LEGGE E RELAZIONI - DOCUMENTI

La ricerca scientifica a fini militari è essenzialmente di tipo applicativo e si conclude spesso con la realizzazione di uno o più prototipi con cui condurre la valutazione operativa.

Tuttavia l'A.D., come nel passato, ha inteso coordinare i propri sforzi con quelli più generali condotti nel campo della ricerca scientifica nazionale, appoggiandosi all'industria operante nel settore allo scopo di;

- evitare dispersioni di energie e duplicazione di sforzi;
- promuovere la crescita tecnologica dell'industria nazionale;
- affrancarsi quanto più possibile dalla dipendenza dall'estero per la progettazione di specifici sistemi d'arma;
- promuovere l'attività di cooperazione internazionale allo scopo di contenere gli oneri dei progetti attraverso la ripartizione dei costi.

L'attività svolta ha interessato vasti e qualificati settori tra cui:

- i sistemi d'arma, le apparecchiature e le strumentazioni;
- la missilistica;
- l'elettronica.

RISULTANZE DI CONSUNTIVO PER L'E.F. 1989 -CATEGORIA IV: ACQUISTO DI BENI E SERVIZI1. RUBRICA 4: COSTRUZIONI ARMI, ARMAMENTI E MUNIZIONAMENTO

La rubrica include una parte significativa delle spese inerenti al funzionamento ed in particolare ai settori dell'addestramento, della manutenzione e del sostegno logistico e quindi delle attività intese ad assicurare l'operatività dello strumento militare.

Gli impegni di spesa finanziati ammontano a 1.733,7 mld. devoluti per la massima parte al mantenimento della consistenza e dell'efficienza di mezzi terrestri, navali ed aerei e dei relativi equipaggiamenti, armamenti e munizionamento. Le rimanenti risorse sono state devolute al funzionamento di organi logistici (officine, depositi, magazzini e laboratori) necessari per il mantenimento dei mezzi e dei materiali. Rispetto agli stanziamenti inizialmente previsti pari a 1.718,2 mld., si è avuto un incremento di 15,5 mld. (0,9%), giustificato dalla necessità di dare copertura a programmi non finalizzati nel 1988.

2. RUBRICA 5: ASSISTENZA AL VOLO, DIFESA AEREA E TELECOMUNICAZIONI

Sono stati finanziati impegni per un totale di

DISEGNI DI LEGGE E RELAZIONI - DOCUMENTI

333,6 mld.. Di questi una consistente quota è stata devoluta ai servizi di assistenza al volo e di controllo della circolazione aerea civile generale ed al funzionamento dei servizi del traffico aereo civile negli aeroporti militari aperti al traffico civile di cui al D.P.R. n° 484/81.

L'impegno finanziario è stato rivolto anche al mantenimento delle installazioni del Poligono Sperimentale Interforze di Salto di Quirra, ed agli impianti ed apparecchiature inerenti al controllo della navigazione aerea militare, i servizi di sorveglianza e di difesa dello spazio aereo nazionale e l'interoperabilità della rete nazionale di sorveglianza e controllo dello spazio aereo con i dati trasmessi dai sistemi AWACS.

3. RUBRICA 6: MOTORIZZAZIONE E COMBUSTIBILI

Le spese del settore sono rivolte ad attività primarie delle Unità quali:

- il mantenimento a numero delle dotazioni e dei mezzi di trasporto, da combattimento e speciali;
- il ripianamento dei complessi, sottocomplessi e parti di ricambio;
- l'approvvigionamento dei carbolubrificanti necessari alle esigenze di vita e di addestramento di Comandi, Enti ed Unità delle tre FF.AA..

Sono state soddisfatte esigenze per un totale di 845,2 mld. con un incremento in sede di consuntivo pari a 57,1 mld., per effetto dell'aumento dei costi dei prodotti petroliferi.

4. RUBRICA 7: COMMISSARIATO

A questa rubrica fanno capo gli stanziamenti per acquisto di viveri, vestiario, casermaggio per esigenze di vita ed addestramento dei Comandi, Enti ed Unità.

Nei vari capitoli sono state iscritte somme per complessivi 1.229,8 mld. con un incremento rispetto alle previsioni, pari al 2,2% dovuta a modeste variazioni della forza alle armi ed all'andamento dei prezzi di mercato.

Le spese più significative hanno riguardato l'acquisto di viveri (45%) per Comandi e Unità nelle varie situazioni d'impiego, di vestiario (36%) e il mantenimento delle attrezzature di caserma, delle dotazioni di cucina e di ufficio (13%).

5. RUBRICA 8: DEMANIO E MATERIALI DEL GENIO

Gli stanziamenti posti in bilancio a carico della rubrica in esame sono stati previsti pari a mld. 816,5.

Le componenti di spesa più rilevanti sono rappresentate dall'attività di manutenzione del patrimonio infrastrutturale della Difesa, dal

pagamento dei canoni di fitto e dei canoni per l'erogazione d'acqua potabile e di energia elettrica.

Tali esigenze hanno imposto l'incremento delle assegnazioni iniziali del 4,9% con un volume complessivo di 855,6 mld..

La quasi totalità degli stanziamenti è stata destinata alla riparazione, trasformazione, adattamento e manutenzione in genere di opere edili, di infrastrutture e dei relativi impianti. In merito, corre l'obbligo rimarcare la necessità di un crescente fabbisogno di stanziamenti da destinare al settore, considerata la vetustà del patrimonio infrastrutturale, nonché l'esigenza sempre più avvertita del miglioramento delle condizioni di vita dei militari di leva. Nonostante gli incrementi operati, le risorse attribuite al settore sono risultate ancora insufficienti sia per il completamento degli interventi di manutenzione straordinaria sia per la prosecuzione dei programmi iniziati che è stato necessario slittare ad e.f. successivi.

6. RUBRICA 9: SANITA'

Gli stanziamenti inizialmente iscritti sono stati incrementati del 38,3% per un totale di 118,3 mld., al fine di far fronte alle esigenze di cura e profilassi del personale ed al funzionamento degli Enti Sanitari, nonché al rifinanziamento di programmi non finalizzati nel 1988.

In tale settore, di qualche rilievo sono stati gli oneri devoluti a convenzioni e a onorari per specialisti civili.

In costante evoluzione l'attività di acquisizione di strumenti ed attrezzature atte ad elevare le prestazioni ospedaliere delle unità sanitarie e degli istituti medico-legali dell'organizzazione sanitaria militare.

In particolare, l'attenzione è stata rivolta all'elevazione del livello qualitativo della visita di leva, in attuazione del nuovo iter previsto per la visita medica di leva.

7. RUBRICA 10: PROVVIDENZE PER IL PERSONALE

Nel capitolo della rubrica, istituita per soddisfare le esigenze di promozione umana del personale, soprattutto per la componente dislocata in sedi stanziali disagiate, attraverso lo svolgimento di attività ricreative e culturali idonee, sono stati iscritti 91,2 mld.; rispetto a quanto iscritto a preventivo (mld. 112,4), si è avuto un decremento del 19,6% conseguente alla riduzione operata sulla Forza Bilanciata e alla soppressione di Enti e Comandi. Gli impegni di spesa finalizzati all'organizzazione del tempo libero dei militari, sono stati devoluti al miglioramento delle strutture socio-ricreative, all'acquisizione di attrezzature e materiali destinati a circoli, sale convegno, di lettura e cinematografiche.

8. RUBRICA 12: AMMODERNAMENTO E RINNOVAMENTO DELLA DIFESA

Gli stanziamenti complessivi sono stati di 5.043,9 mld. circa, con un decremento del 4,9% rispetto a quanto iscritto a preventivo (5.306,1 mld.), dovuto, tra l'altro, alle riduzioni effettuate ai sensi del D.L. 28.3.1989 n. 113.

Le risorse sono state impiegate per il finanziamento di progetti previsti nella programmazione pluriennale delle FF.AA., la cui validità in termini di requisiti militari e prestazioni tecnico-operative, nel contesto del sistema difensivo nazionale e nel quadro del dispositivo NATO, è stata vagliata e sanzionata nelle competenti sedi istituzionali.

Le risorse più significative sono state impiegate per il 24,6% per mezzi e materiali della componente terrestre, per il 21,1% per l'ammodernamento della componente navale, per il 45,7% per l'ammodernamento della componente aerea, per il 8,9% per la costruzione, il rinnovamento e l'ammodernamento delle infrastrutture militari nazionali e per quelle connesse con l'applicazione degli accordi internazionali NATO.

Le rimanenti risorse della Rubrica 12 sono state devolute all'acquisizione di beni mobili ed immobili, attrezzature e servizi connessi con il funzionamento di reparti operativi mobili per la protezione civile (bivalenza di talune Unità del Genio ed attività varie di soccorso in pubbliche calamità).

DISEGNI DI LEGGE E RELAZIONI - DOCUMENTI

In particolare, l'attività del settore è stata caratterizzata sia dalla prosecuzione dei programmi associati alle Leggi Promozionali, la cui situazione con il relativo sviluppo pluriennale viene annualmente allegata alla Tab. 12 dello "Stato di previsione della spesa", sia dal finanziamento dei programmi di Ammodernamento e Rinnovamento ordinario.

Per quanto attiene all'ammodernamento di parte ordinaria, sono state allocate le risorse necessarie al finanziamento di programmi inderogabili. Si citano tra gli altri:

- per l'Esercito: armi ed equipaggiamenti della fanteria, mezzi terrestri per la mobilità tattica, artiglierie terrestri e c/a, mezzi e sistemi del genio, delle trasmissioni e per la guerra elettronica, mezzi dell'ALE, programmi infrastrutturali - tra cui i più significativi riguardano l'edilizia sanitaria ed il miglioramento degli accasermamenti - sistemi di elaborazione, scorte.

- per la Marina: rinnovamento della linea unità di altura e sommergibili, delle corvette e dei mezzi minori portuali; ammodernamento di mezza vita e ammodernamenti minori di Unità Navali; adeguamento dei mezzi del Comando Incursori e del Battaglione S.Marco; adeguamento della componente logistico-territoriale (basi navali,

punti di rifornimento, ecc.), ed aggiornamento della componente addestrativa a terra (centri di addestramento scuole, istituti); continuazione dei programmi relativi all'adeguamento delle scorte logistiche e di munizionamento.

-per l'Aeronautica: adeguamento avionica del velivolo F 104/S, apparati di identificazione (IFF) di nuova generazione, apparati per le telecomunicazioni e la radioassistenza, automazione operativa e logistica, SIGINT, industrializzazione e produzione AM-X, difesa convenzionale, scorte, anticipazioni finanziamento programma EFA/sviluppo.

9. RUBRICA 13: ARMA DEI CARABINIERI

La rubrica comprende tutti gli stanziamenti a favore del personale nonché del funzionamento in genere dei reparti; le più significative componenti delle relative attività finanziarie 1989, sono:

- a. viveri: con il finanziamento di 82,6 mld., (16,5%) è stata mantenuta l'estensione delle mense obbligatorie di servizio a tutto il personale dell'Arma, in analogia a quanto già praticato in ambito Forze Armate;
- b. addestramento: finalizzato al mantenimento di livelli addestrativi adeguati del personale, ha richiesto stanziamenti elevati (mld. 13,3 - 2,6%) per far fronte:

DISEGNI DI LEGGE E RELAZIONI - DOCUMENTI

- alla sempre crescente esigenza di professionalità;
 - all'incremento di costo dei corsi, dovuto all'acquisizione di nuove apparecchiature e di ausili didattici di più complessa tecnologia;
- c. sostegno tecnico-logistico: le risorse (mld. 318,3 - 63,6%) destinate:
- all'acquisizione ed alla manutenzione di armi, automezzi, materiali dei Servizi Navale, Aereo, del Genio, delle Trasmissioni, di casermaggio, della Sanità;
 - alla rimonta ed al mantenimento dei quadrupedi,
- si sono rivelate, nel complesso, contenute se si considera l'ampliamento dell'onere del mantenimento di autoveicoli, elicotteri e natanti, acquisiti anche con la legge di potenziamento delle Forze di Polizia;
- d. organizzazione e funzionamento degli Organi centrali e periferici: i fondi assegnati (mld. 86,7 - 17,3%) hanno permesso il normale espletamento dell'attività di comando, attraverso il funzionamento degli Uffici, la mobilità del personale, la realizzazione di sistemi informatici ed il trasporto delle risorse logistiche.

Lo stanziamento complessivo iniziale delle spese discrezionali della Rubrica 13, ammontante a mld.

509,2, nel corso dell'esercizio finanziario, ha subito una decurtazione di mld. 8,3, dovuta al taglio del 2% apportato alle spese per "acquisto di beni e servizi" ai sensi del D.L. 28.3.1989 n. 113.

Lo stanziamento finale delle spese discrezionali dell'Arma iscritto nella Rubrica 13, è risultato essere, pertanto, di mld. 500,9.

10. RUBRICA 14: AMMODERNAMENTO E RINNOVAMENTO DELL'ARMA DEI CARABINIERI

Lo stanziamento per il 1989, passato da 75 mld. dell'esercizio finanziario 1988 a 78,1 mld., ha consentito la realizzazione di numerosi programmi di elevato interesse per l'Arma nei settori Infrastrutturale, Aereo, Navale, delle Trasmissioni, Informatica e dell'Equipaggiamento Tecnico.

Lo stanziamento complessivo iniziale della Rubrica 14, ammontante a mld. 79,7, nel corso dell'esercizio finanziario, ha subito una decurtazione di mld. 1,6, dovuta al taglio del 2% apportato alle spese per "acquisto di beni e servizi" ai sensi del D.L. 28.3.1989 n. 113.

Lo stanziamento finale delle spese discrezionali dell'Arma iscritto nella Rubrica 14, è risultato essere, pertanto, di mld. 78,1.

TABELLA

DISEGNI DI LEGGE E RELAZIONI - DOCUMENTI

ANALISI ECONOMICA DEL CONSUNTIVO SPESA 1989 PER SERVIZI PROGRAMMI E PROGETTI 10/10/90

MINISTERO DELLA DIFESA	IMPEGNI	PAGAMENTI COMPETENZA	PAGAMENTI RESIDUI	RESIDUI FINALI
RUBRICA 1 - SERVIZI GENERALI				
SEZIONE II - DIFESA NAZIONALE				
CF2 01 - SPESE COMUNI				
CATEGORIA IV - ACQUISTO DI BENI E SERVIZI				
CE2 09 - ALTRE SPESE PER BENI E SERVIZI				
CE3 10 - SPESE DI PUBBLICITA'	5.512.937.455	372.663.235	4.066.479.140	6.542.021.820
TOTALE CE2	5.512.937.455	372.663.235	4.066.479.140	6.542.021.820
TOTALE CATEGORIA	5.512.937.455	372.663.235	4.066.479.140	6.542.021.820
TOTALE	5.512.937.455	372.663.235	4.066.479.140	6.542.021.820
CF3 01 - SERVIZI GENERALI E ASSEGNI FISSI AL PERSONALE MILITARE IN S.P.E. E CIVILE (AMMINISTRATIVI, TECNICI E OPERAI)				
CATEGORIA II - PERSONALE IN ATTIVITA' DI SERVIZIO				
CE2 01 - MINISTRI E SOTTOSEGRETARI DI STATO				
CE3 01 - STIPENDI, RETRIBUZIONI E ALTRI ASSEGNI FISSI	322.484.202	287.475.964	37.969.785	35.008.238
CE3 02 - INDENNITA' DI MISSIONE E RIMBORSO SPESE DI VIAGGIO ALL'INTERNO	96.683.900	96.683.900	0	0
TOTALE CE2	419.168.102	384.159.864	37.969.785	35.008.238
CE2 02 - PERSONALE AMMINISTRATIVO (IMPIEGATI, TECNICI E OPERAI)				
CE3 02 - INDENNITA' DI MISSIONE E RIMBORSO SPESE DI VIAGGIO ALL'INTERNO	51.665.115	48.269.810	1.709.250	3.395.305
CE3 07 - COMPENSI PER LAVORO STRAORDINARIO AL PERSONALE DI CUI ALL'ART.19 DELLA LEGGE N.734 DEL 1973	1.046.136.737	311.989.295	201.430.359	881.024.981
CE3 08 - ASSEGNI AGLI ADDETTI AI GABINETTI E ALLE SEGRETERIE PARTICOLARI	189.524.932	165.752.772	9.049.940	23.792.160

DISEGNI DI LEGGE E RELAZIONI - DOCUMENTI

ANALISI ECONOMICA DEL CONSUNTIVO SPESA 1989 PER SERVIZI PROGRAMMI E PROGETTI 10/10/90

MINISTERO DELLA DIFESA	IMPEGNI	PAGAMENTI COMPETENZA	PAGAMENTI RESIDUI	RESIDUI FINALI
CE3 10 - INDENNITA' DI MISSIONE E RIMBORSO SPESE DI VIAGGIO ALL'ESTERO	157.000.000	157.000.000	0	0
TOTALE CE2	1.444.326.784	682.991.877	212.181.549	908.212.446
TOTALE CATEGORIA	1.863.494.886	1.067.151.741	250.151.334	943.220.684
CATEGORIA III - PERSONALE IN QUIESCENZA				
CE2 02 - TRATTAMENTI PROVVISORI DI PENSIONE ED ALTRI ASSEGNI FISSI NON PAGABILI A MEZZO RUOLI DI SPESA FISSA				
CE3 00 -	638.960.793.649	638.489.263.527	33.240.042.608	577.472.597
TOTALE CE2	638.960.793.649	638.489.263.527	33.240.042.608	577.472.597
CE2 03 - INDENNITA' UNA TANTUM, ECC.				
CE3 00 -	6.170.066.001	1.951.385.445	3.481.775.959	5.510.858.172
TOTALE CE2	6.170.066.001	1.951.385.445	3.481.775.959	5.510.858.172
CE2 04 - ALTRI TRATTAMENTI				
CE3 00 -	52.000.000	46.197.590	3.689.155	28.275.900
TOTALE CE2	52.000.000	46.197.590	3.689.155	28.275.900
TOTALE CATEGORIA	645.182.859.650	640.486.846.562	36.725.507.722	6.116.606.669
CATEGORIA IV - ACQUISTO DI BENI E SERVIZI				
CE2 01 - ACQUISTO DI BENI DUREVOLI E DI CONSUMO				
CE3 01 - PUBBLICAZIONI, BIBLIOTECHE E MATERIALE BIBLIOGRAFICO	5.046.317.555	4.588.187.665	823.663.450	670.281.755
CE3 02 - CANCELLERIA, CARTA, STAMPATI, MACCHINE PER UFFICI E MOBILI	24.390.860.500	22.153.410.195	1.214.539.640	2.273.450.305
TOTALE CE2	29.437.178.055	26.741.597.860	2.038.203.090	2.943.732.060

DISEGNI DI LEGGE E RELAZIONI - DOCUMENTI

ANALISI ECONOMICA DEL CONSUNTIVO SPESA 1989 PER SERVIZI PROGRAMMI E PROGETTI 10/10/90

MINISTERO DELLA DIFESA	IMPEGNI	PAGAMENTI COMPETENZA	PAGAMENTI RESIDUI	RESIDUI FINALI
CE2 03 - ACQUISTO SERVIZI				
CE3 01 - POSTALI, TELEGRAFICHE, TELEFONICHE	16.032.034.670	15.642.237.000	1.873.652.345	389.797.670
CE3 02 - COMMISSIONI, COMITATI, CONSIGLI	659.609.195	551.525.940	186.352.605	247.788.720
CE3 08 - STUDI, INDAGINI, RILEVAZIONI E STATISTICHE	0	0	1.629.500	126.000
TOTALE CE2	16.691.643.865	16.193.762.940	2.061.634.450	637.712.390
CE2 09 - ALTRE SPESE PER BENI E SERVIZI				
CE3 01 - SPESE DI RAPPRESENTANZA	304.972.665	135.000.000	0	169.972.665
CE3 02 - SPESE CASUALI	1.050.000	0	0	1.050.000
CE3 03 - SPESE PER UFFICI E SERVIZI PARTICOLARI	153.118.350.190	120.930.981.771	31.818.468.309	33.796.828.328
CE3 04 - SPESE PER CONVEGNI, MOSTRE, ECC.	4.551.270.985	3.266.444.855	1.068.488.475	1.693.540.110
CE3 05 - RELAZIONI PUBBLICHE, CORSI, INFORMAZIONI E PROPAGANDA	11.860.367.670	8.078.645.805	5.125.233.515	4.872.076.315
CE3 08 - SPESE DI COPIA, STAMPA, CARTA BOLLATA, REGISTRAZIONE E VARIE INERENTI AI CONTRATTI	3.194.747.000	3.126.313.900	48.249.225	75.631.375
CE3 09 - ALTRE	1.000.000	1.000.000	0	0
TOTALE CE2	173.031.738.510	135.538.386.331	38.060.439.524	40.609.098.793
TOTALE CATEGORIA	219.160.560.450	178.473.747.131	42.160.277.064	44.190.543.243
CATEGORIA V - TRASFERIMENTI				
CE2 01 - ALLE FAMIGLIE E AD ISTITUZIONI SOCIALI				
CE3 05 - CONTRIBUTI AD ISTITUZIONI SOCIALI NON AVENTI FINI DI LUCRO	6.593.723.200	5.883.636.100	1.344.429.000	710.098.600
CE3 06 - EQUO INDENNIZZO	22.006.060.515	19.118.094.115	2.842.998.135	3.511.686.925
TOTALE CE2	28.599.783.715	25.001.730.215	4.187.427.135	4.221.785.525

DISEGNI DI LEGGE E RELAZIONI - DOCUMENTI

ANALISI ECONOMICA DEL CONSUNTIVO SPESA 1989 PER SERVIZI PROGRAMMI E PROGETTI					10/10/90
MINISTERO DELLA DIFESA	IMPEGNI	PAGAMENTI COMPETENZA	PAGAMENTI RESIDUI	RESIDUI FINALI	
CE2 07 - AGLI ALTRI ENTI PUBBLICI					
CE3 01 - ENTI DELL' AMMINISTRAZIONE CENTRALE	16.700.000.000	16.700.000.000	0	0	
TOTALE CE2	16.700.000.000	16.700.000.000	0	0	
CE2 08 - ALL' ESTERO					
CE3 09 - ALTRI	52.875.565	52.875.565	0	0	
TOTALE CE2	52.875.565	52.875.565	0	0	
TOTALE CATEGORIA	45.352.659.280	41.754.605.780	4.187.427.135	4.221.785.525	
CATEGORIA IX - SOMME NON ATTRIBUIBILI					
CE2 04 - SPESE PER LITI, ARBITRAGGI, RISARCIMENTI E ACCESSORI					
CE3 00 -	25.330.480.860	11.610.326.288	534.100.639	13.836.335.917	
TOTALE CE2	25.330.480.860	11.610.326.288	534.100.639	13.836.335.917	
TOTALE CATEGORIA	25.330.480.860	11.610.326.288	534.100.639	13.836.335.917	
TOTALE CF3	936.890.055.106	873.392.677.502	83.857.463.894	69.308.492.038	
CF3 06 - PROVVIDENZE PER IL PERSONALE					
CATEGORIA V - TRASFERIMENTI					
CE2 01 - ALLE FAMIGLIE E AD ISTITUZIONI SOCIALI					
CE3 03 - PROVVIDENZE A FAVORE DEI DIPENDENTI STATALI E DELLE LORO FAMIGLIE	2.510.000.000	2.205.000.000	230.000.000	405.000.000	
TOTALE CE2	2.510.000.000	2.205.000.000	230.000.000	405.000.000	
TOTALE CATEGORIA	2.510.000.000	2.205.000.000	230.000.000	405.000.000	
TOTALE CF3	2.510.000.000	2.205.000.000	230.000.000	405.000.000	
CF3 07 - SERVIZI SPECIALI					

DISEGNI DI LEGGE E RELAZIONI - DOCUMENTI

ANALISI ECONOMICA DEL CONSUNTIVO SPESA 1989 PER SERVIZI PROGRAMMI E PROGETTI				10/10/90
MINISTERO DELLA DIFESA	IMPEGNI	PAGAMENTI COMPETENZA	PAGAMENTI RESIDUI	RESIDUI FINALI
CATEGORIA II - PERSONALE IN ATTIVITA' DI SERVIZIO				
CE2 08 - FORZE ARMATE				
CE3 02 - INDENNITA' DI MISSIONE E RIMBORSO SPESE DI VIAGGIO ALL'INTERNO	400.000.000	400.000.000	0	0
TOTALE CE2	400.000.000	400.000.000	0	0
TOTALE CATEGORIA	400.000.000	400.000.000	0	0
CATEGORIA IV - ACQUISTO DI BENI E SERVIZI				
CE2 01 - ACQUISTO DI BENI DUREVOLI E DI CONSUMO				
CE3 02 - CANCELLERIA, CARTA, STAMPATI, MACCHINE PER UFFICI E MOBILI	2.326.955.490	1.029.247.970	1.511.458.105	1.494.965.310
CE3 08 - FUNZIONAMENTO SCUOLE E ATTREZZATURE SCOLASTICHE	1.294.235.775	642.700.000	100.440.175	808.141.025
TOTALE CE2	3.621.191.265	1.671.947.970	1.611.898.280	2.303.106.335
CE2 03 - ACQUISTO SERVIZI				
CE3 07 - SPESE RISERVATE	218.951.186.000	213.440.692.715	22.307.285	5.517.206.090
CE3 08 - STUDI, INDAGINI, RILEVAZIONI E STATISTICHE	5.126.210.745	4.411.230.595	587.464.340	1.155.301.765
CE3 09 - ALTRE	114.069.583.635	88.922.171.585	12.318.119.855	25.191.516.895
TOTALE CE2	338.146.980.380	306.774.094.895	12.927.891.480	31.864.024.750
CE2 09 - ALTRE SPESE PER BENI E SERVIZI				
CE3 01 - SPESE DI RAPPRESENTANZA	4.590.780.905	4.304.900.000	785.987.955	285.880.905
CE3 03 - SPESE PER UFFICI E SERVIZI PARTICOLARI	123.004.393.063	89.166.460.015	17.460.212.950	37.463.079.973
CE3 09 - ALTRE	25.539.852.885	18.315.078.245	5.992.973.950	12.244.576.150
TOTALE CE2	153.135.026.853	111.786.438.260	24.239.174.855	49.993.537.028
TOTALE CATEGORIA	494.903.198.498	420.232.481.125	38.778.964.615	84.160.668.113

DISEGNI DI LEGGE E RELAZIONI - DOCUMENTI

ANALISI ECONOMICA DEL CONSUNTIVO SPESA 1989 PER SERVIZI PROGRAMMI E PROGETTI		10/10/90		
MINISTERO DELLA DIFESA	IMPEGNI	PAGAMENTI COMPETENZA	PAGAMENTI RESIDUI	RESIDUI FINALI
CATEGORIA V - TRASFERIMENTI				
CE2 01 - ALLE FAMIGLIE E AD ISTITUZIONI SOCIALI				
CE3 04 - ASSISTENZA GRATUITA DIRETTA	22.000.000	18.000.000	0	4.000.000
TOTALE CE2	22.000.000	18.000.000	0	4.000.000
CE2 08 - ALL' ESTERO				
CE3 09 - ALTRI	75.398.342.660	75.398.342.660	10.962.095	0
TOTALE CE2	75.398.342.660	75.398.342.660	10.962.095	0
TOTALE CATEGORIA	75.420.342.660	75.416.342.660	10.962.095	4.000.000
CATEGORIA VII - POSTE CORRETTIVE E COMPENSATIVE DELLE ENTRATE				
CE2 04 - POSTE COMPENSATIVE DELLE ENTRATE				
CE3 09 - ALTRE	82.700.000.000	82.700.000.000	0	0
TOTALE CE2	82.700.000.000	82.700.000.000	0	0
TOTALE CATEGORIA	82.700.000.000	82.700.000.000	0	0
CATEGORIA IX - SOMME NON ATTRIBUIBILI				
CE2 03 - ALTRI FONDI				
CE3 00 -	192.075.145	183.775.155	0	8.299.990
TOTALE CE2	192.075.145	183.775.155	0	8.299.990
TOTALE CATEGORIA	192.075.145	183.775.155	0	8.299.990
TOTALE CF3	653.615.616.303	578.932.598.940	38.789.926.710	84.172.968.103
CF3 09 - ALTRE				
CATEGORIA VII - POSTE CORRETTIVE E COMPENSATIVE DELLE ENTRATE				

DISEGNI DI LEGGE E RELAZIONI - DOCUMENTI

ANALISI ECONOMICA DEL CONSUNTIVO SPESA 1989 PER SERVIZI PROGRAMMI E PROGETTI		10/10/90		
MINISTERO DELLA DIFESA	IMPEGNI	PAGAMENTI COMPETENZA	PAGAMENTI RESIDUI	RESIDUI FINALI
CE2 01 - RESTITUZIONI E RIMBORSI				
CE3 09 - ALTRE	29.937.810	4.291.750	8.322.685	26.390.415
TOTALE CE2	29.937.810	4.291.750	8.322.685	26.390.415
TOTALE CATEGORIA	29.937.810	4.291.750	8.322.685	26.390.415
TOTALE CF3	29.937.810	4.291.750	8.322.685	26.390.415
CF3 10 - RICERCA SCIENTIFICA				
CATEGORIA V - TRASFERIMENTI				
CE2 08 - ALL' ESTERO				
CE3 09 - ALTRI	839.721.155	839.721.155	0	0
TOTALE CE2	839.721.155	839.721.155	0	0
TOTALE CATEGORIA	839.721.155	839.721.155	0	0
CATEGORIA XI - BENI MOBILI, MACCHINE ED ATTREZZATURE TECNICO-SCIENTIFICHE A CARICO DIRETTO DELLO STATO				
CE2 05 - RICERCA SCIENTIFICA				
CE3 00 -	179.153.750.525	78.760.127.945	118.247.755.860	179.904.500.460
TOTALE CE2	179.153.750.525	78.760.127.945	118.247.755.860	179.904.500.460
TOTALE CATEGORIA	179.153.750.525	78.760.127.945	118.247.755.860	179.904.500.460
TOTALE CF3	179.993.471.680	79.599.849.100	118.247.755.860	179.904.500.460
TOTALE CF2	1.778.552.018.354	1.534.507.080.527	245.199.944.289	340.359.372.836
CF2 02 - ESERCITO				
CF3 03 - SERVIZI SPECIALI				
CATEGORIA IV - ACQUISTO DI BENI E SERVIZI				
CE2 09 - ALTRE SPESE PER BENI E SERVIZI				
CE3 03 - SPESE PER UFFICI E SERVIZI PARTICOLARI	17.595.120.020	6.472.183.420	7.923.719.175	19.980.617.495
TOTALE CE2	17.595.120.020	6.472.183.420	7.923.719.175	19.980.617.495
TOTALE CATEGORIA	17.595.120.020	6.472.183.420	7.923.719.175	19.980.617.495

DISEGNI DI LEGGE E RELAZIONI - DOCUMENTI

ANALISI ECONOMICA DEL CONSUNTIVO SPESA 1989 PER SERVIZI PROGRAMMI E PROGETTI		10/10/90			
MINISTERO DELLA DIFESA	IMPEGNI	PAGAMENTI RESIDUI	PAGAMENTI COMPETENZA	PAGAMENTI RESIDUI	RESIDUI FINALI
TOTALE CF3	17.595.120.020	6.472.183.420	7.923.719.175	19.980.617.495	
TOTALE CF2	17.595.120.020	6.472.183.420	7.923.719.175	19.980.617.495	
TOTALE SEZIONE	1.796.147.138.374	1.540.979.263.947	253.123.663.464	360.339.990.331	
SEZIONE VII - AZIONE ED INTERVENTI NEL CAMPO DELLE ABITAZIONI					
CF2 02 - EDILIZIA ABITATIVA SPECIALE					
CF3 04 - MILITARI					
CATEGORIA X - BENI ED OPERE IMMOBILIARI A CARICO DIRETTO DELLO STATO					
CE2 04 - EDILIZIA					
CE3 01 - INVESTIMENTI FISSI LORDI	2.336.102.000	458.695.405	2.134.512.705	5.636.631.101	
TOTALE CE2	2.336.102.000	458.695.405	2.134.512.705	5.636.631.101	
TOTALE CATEGORIA	2.336.102.000	458.695.405	2.134.512.705	5.636.631.101	
TOTALE CF3	2.336.102.000	458.695.405	2.134.512.705	5.636.631.101	
TOTALE CF2	2.336.102.000	458.695.405	2.134.512.705	5.636.631.101	
TOTALE SEZIONE	2.336.102.000	458.695.405	2.134.512.705	5.636.631.101	
SEZIONE VIII - AZIONE ED INTERVENTI NEL CAMPO SOCIALE					
CF2 04 - IGIENE E SANITA'					
CF3 03 - IGIENE PUBBLICA E MALATTIE SOCIALI					
CATEGORIA IV - ACQUISTO DI BENI E SERVIZI					
CE2 03 - ACQUISTO SERVIZI					
CE3 09 - ALTRE	41.526.730.766	29.517.109.930	8.955.053.275	12.895.814.201	
TOTALE CE2	41.526.730.766	29.517.109.930	8.955.053.275	12.895.814.201	
TOTALE CATEGORIA	41.526.730.766	29.517.109.930	8.955.053.275	12.895.814.201	
CATEGORIA V - TRASFERIMENTI					

DISEGNI DI LEGGE E RELAZIONI - DOCUMENTI

ANALISI ECONOMICA DEL CONSUNTIVO SPESA 1989 PER SERVIZI PROGRAMMI E PROGETTI		10/10/90			
MINISTERO DELLA DIFESA	IMPEGNI	PAGAMENTI RESIDUI	PAGAMENTI COMPETENZA	PAGAMENTI RESIDUI	RESIDUI FINALI
CE2 04 - ALLE REGIONI E ALLE PROVINCE AUTONOME DI TRENTO E BOLZANO					
CE3 09 - ALTRI	7.999.949.210	0	0	0	11.840.756.311
TOTALE CE2	7.999.949.210	0	0	0	11.840.756.311
TOTALE CATEGORIA	7.999.949.210	0	0	0	11.840.756.311
TOTALE CF3	49.526.679.976	29.517.109.930	8.955.053.275	8.955.053.275	24.736.570.512
TOTALE CF2	49.526.679.976	29.517.109.930	8.955.053.275	8.955.053.275	24.736.570.512
TOTALE SEZIONE	49.526.679.976	29.517.109.930	8.955.053.275	8.955.053.275	24.736.570.512
TOTALE RUBRICA	1.848.009.920.350	1.570.955.069.282	264.213.229.444	264.213.229.444	390.713.191.944

DISEGNI DI LEGGE E RELAZIONI - DOCUMENTI

ANALISI ECONOMICA DEL CONSUNTIVO SPESA 1989 PER SERVIZI PROGRAMMI E PROGETTI 10/10/90

MINISTERO DELLA DIFESA	IMPEGNI	PAGAMENTI COMPETENZA	PAGAMENTI RESIDUI	RESIDUI FINALI
RUBRICA 2 - PERSONALE MILITARE				
SEZIONE II - DIFESA NAZIONALE				
CF2 01 - SPESE COMUNI				
CF3 01 - SERVIZI GENERALI E ASSEGNI FISSI AL PERSONALE MILITARE IN S.P.E. E CIVILE (AMMINISTRATIVI, TECNICI E OPERAI)				
CATEGORIA II - PERSONALE IN ATTIVITA' DI SERVIZIO				
CE2 08 - FORZE ARMATE				
CE3 01 - STIPENDI, RETRIBUZIONI ED ALTRI ASSEGNI FISSI	5.515.875.987.936	5.515.875.987.936	113.577.187	0
CE3 09 - ALTRE INDENNITA'	337.146.873.477	309.981.971.976	6.255.911.260	28.653.016.746
TOTALE CE2	5.853.022.861.413	5.825.857.959.912	6.369.488.447	28.653.016.746
TOTALE CATEGORIA	5.853.022.861.413	5.825.857.959.912	6.369.488.447	28.653.016.746
CATEGORIA IV - ACQUISTO DI BENI E SERVIZI				
CE2 03 - ACQUISTO SERVIZI				
CE3 02 - COMMISSIONI, COMITATI, CONSIGLI	3.499.951.465	3.275.364.170	224.382.000	224.587.295
TOTALE CE2	3.499.951.465	3.275.364.170	224.382.000	224.587.295
TOTALE CATEGORIA	3.499.951.465	3.275.364.170	224.382.000	224.587.295
TOTALE CF3	5.856.522.812.878	5.829.133.324.082	6.593.870.447	28.877.604.041
CF3 07 - SERVIZI SPECIALI				
CATEGORIA II - PERSONALE IN ATTIVITA' DI SERVIZIO				
CE2 08 - FORZE ARMATE				
CE3 09 - ALTRE INDENNITA'	53.227.741.530	47.972.000.000	1.165.963.095	5.255.741.530
TOTALE CE2	53.227.741.530	47.972.000.000	1.165.963.095	5.255.741.530
TOTALE CATEGORIA	53.227.741.530	47.972.000.000	1.165.963.095	5.255.741.530
CATEGORIA IV - ACQUISTO DI BENI E SERVIZI				

DISEGNI DI LEGGE E RELAZIONI - DOCUMENTI

ANALISI ECONOMICA DEL CONSUNTIVO SPESA 1989 PER SERVIZI PROGRAMMI E PROGETTI					10/10/90
MINISTERO DELLA DIFESA	IMPEGNI	PAGAMENTI COMPETENZA	PAGAMENTI RESIDUI	RESIDUI FINALI	
CE2 01 - ACQUISTO DI BENI DUREVOLI E DI CONSUMO					
CE3 08 - FUNZIONAMENTO SCUOLE E ATTREZZATURE SCOLASTICHE	79.764.679.335	67.635.417.175	5.414.200.425	12.151.232.715	
TOTALE CE2	79.764.679.335	67.635.417.175	5.414.200.425	12.151.232.715	
CE2 09 - ALTRE SPESE PER BENI E SERVIZI					
CE3 06 - SPESE PER CONCORSI, ESAMI, ECC.	13.139.116.170	10.509.799.600	3.317.620.190	2.806.861.920	
TOTALE CE2	13.139.116.170	10.509.799.600	3.317.620.190	2.806.861.920	
TOTALE CATEGORIA	92.903.795.505	78.145.216.775	8.731.820.615	14.958.094.635	
TOTALE CF3	146.131.537.035	126.117.216.775	9.897.791.710	20.213.836.165	
TOTALE CF2	6.002.654.349.913	5.955.250.540.857	16.491.660.157	49.091.440.206	
CF2 02 - ESERCITO					
CF3 01 - PERSONALE MILITARE NON IN S.P.E.					
CATEGORIA II - PERSONALE IN ATTIVITA' DI SERVIZIO					
CE2 08 - FORZE ARMATE					
CE3 02 - INDENNITA' DI MISSIONE E RIMBORSO SPESE DI VIAGGIO ALL'INTERNO	32.742.219.810	32.354.338.575	103.467.170	387.881.235	
CE3 03 - INDENNITA' DI TRASFERIMENTO E RIMBORSO SPESE DI VIAGGIO	47.211.604.245	47.190.000.000	9.850.890	21.604.245	
CE3 10 - INDENNITA' DI MISSIONE E RIMBORSO SPESE DI VIAGGIO ALL'ESTERO	6.067.701.745	6.067.701.745	5.140.985	0	
TOTALE CE2	86.021.525.800	85.612.040.320	118.470.045	409.485.480	
TOTALE CATEGORIA	86.021.525.800	85.612.040.320	118.470.045	409.485.480	
TOTALE CF3	86.021.525.800	85.612.040.320	118.470.045	409.485.480	
TOTALE CF2	86.021.525.800	85.612.040.320	118.470.045	409.485.480	

DISEGNI DI LEGGE E RELAZIONI - DOCUMENTI

ANALISI ECONOMICA DEL CONSUNTIVO SPESA 1989 PER SERVIZI PROGRAMMI E PROGETTI						10/10/90
MINISTERO DELLA DIFESA						RESIDUI FINALI
	IMPEGNI	PAGAMENTI COMPETENZA	PAGAMENTI RESIDUI			
CF2 03 - MARINA						
CF3 01 - PERSONALE MILITARE NON IN S.P.E.						
CATEGORIA II - PERSONALE IN ATTIVITA' DI SERVIZIO						
CE2 08 - FORZE ARMATE						
CE3 02 - INDENNITA' DI MISSIONE E RIMBORSO SPESE DI VIAGGIO ALL'INTERNO	7.491.600.000	7.491.600.000	0	0		
CE3 03 - INDENNITA' DI TRASFERIMENTO E RIMBORSO SPESE DI VIAGGIO	47.295.532.695	47.199.000.000	68.261.425		96.532.695	
CE3 10 - INDENNITA' DI MISSIONE E RIMBORSO SPESE DI VIAGGIO ALL'ESTERO	3.795.639.595	3.731.268.000	33.181.515		64.371.595	
TOTALE CE2	58.582.772.290	58.421.868.000	101.442.940		160.904.290	
TOTALE CATEGORIA	58.582.772.290	58.421.868.000	101.442.940		160.904.290	
TOTALE CF3	58.582.772.290	58.421.868.000	101.442.940		160.904.290	
TOTALE CF2	58.582.772.290	58.421.868.000	101.442.940		160.904.290	
CF2 04 - AERONAUTICA						
CF3 01 - PERSONALE MILITARE NON IN S.P.E.						
CATEGORIA II - PERSONALE IN ATTIVITA' DI SERVIZIO						
CE2 08 - FORZE ARMATE						
CE3 02 - INDENNITA' DI MISSIONE E RIMBORSO SPESE DI VIAGGIO ALL'INTERNO	25.262.499.550	24.302.830.000	0		959.669.550	
CE3 03 - INDENNITA' DI TRASFERIMENTO E RIMBORSO SPESE DI VIAGGIO	27.020.834.805	26.946.883.000	53.114.270		73.951.805	
CE3 10 - INDENNITA' DI MISSIONE E RIMBORSO SPESE DI VIAGGIO ALL'ESTERO	9.095.886.110	8.893.665.000	261.334.320		202.221.110	
TOTALE CE2	61.379.220.465	60.143.378.000	314.450.590		1.235.842.465	
TOTALE CATEGORIA	61.379.220.465	60.143.378.000	314.450.590		1.235.842.465	

DISEGNI DI LEGGE E RELAZIONI - DOCUMENTI

ANALISI ECONOMICA DEL CONSUNTIVO SPESA 1989 PER SERVIZI PROGRAMMI E PROGETTI		10/10/90		
MINISTERO DELLA DIFESA	IMPEGNI	PAGAMENTI COMPETENZA	PAGAMENTI RESIDUI	RESIDUI FINALI
TOTALE CF3	61.379.220.465	60.143.378.000	314.450.590	1.235.842.465
TOTALE CF2	61.379.220.465	60.143.378.000	314.450.590	1.235.842.465
TOTALE SEZIONE	6.208.637.868.468	6.159.427.827.177	17.026.024.732	50.897.672.441
TOTALE RUBRICA	6.208.637.868.468	6.159.427.827.177	17.026.024.732	50.897.672.441

DISEGNI DI LEGGE E RELAZIONI - DOCUMENTI

ANALISI ECONOMICA DEL CONSUNTIVO SPESA 1989 PER SERVIZI PROGRAMMI E PROGETTI 10/10/90

MINISTERO DELLA DIFESA	IMPEGNI	PAGAMENTI COMPETENZA	PAGAMENTI RESIDUI	RESIDUI FINALI
RUBRICA 3 - PERSONALE CIVILE				
SEZIONE II - DIFESA NAZIONALE				
CF2 01 - SPESE COMUNI				
CF3 01 - SERVIZI GENERALI E ASSEGNI FISSI AL PERSONALE MILITARE IN S.P.E. E CIVILE (AMMINISTRATIVI, TECNICI E OPERAI)				
CATEGORIA II - PERSONALE IN ATTIVITA' DI SERVIZIO				
CE2 02 - PERSONALE AMMINISTRATIVO (IMPIEGATI, TECNICI E OPERAI)				
CE3 00 -	36.629.845	36.443.810	1.038.255	186.035
CE3 01 - STIPENDI, RETRIBUZIONI E ALTRI ASSEGNI FISSI	1.325.316.394.026	1.313.343.624.759	7.661.339.766	11.977.931.495
CE3 02 - INDENNITA' DI MISSIONE E RIMBORSO SPESE DI VIAGGIO ALL'INTERNO	16.917.301.090	16.755.509.605	178.242.560	166.845.425
CE3 03 - INDENNITA' DI TRASFERIMENTO E RIMBORSO SPESE DI VIAGGIO	612.388.950	598.791.868	18.274.442	16.367.191
CE3 04 - COMPENSI PER LAVORO STRAORDINARIO	19.283.544.899	14.610.824.510	1.653.639.551	4.683.885.872
CE3 09 - ALTRE INDENNITA'	102.149.117.673	60.419.186.822	2.664.505.891	41.941.779.319
CE3 10 - INDENNITA' DI MISSIONE E RIMBORSO SPESE DI VIAGGIO ALL'ESTERO	1.470.000.000	1.470.000.000	0	0
CE3 11 - INTERVENTI INCENTIVANTI LA PRODUTTIVITA'	53.569.982.404	47.479.661.295	722.243.668	6.175.719.487
TOTALE CE2	1.519.355.358.887	1.454.714.042.669	12.899.284.133	64.962.714.824
CE2 03 - MAGISTRATI				
CE3 01 - STIPENDI, RETRIBUZIONI E ALTRI ASSEGNI FISSI	10.463.451.000	10.463.451.000	0	0
TOTALE CE2	10.463.451.000	10.463.451.000	0	0

DISEGNI DI LEGGE E RELAZIONI - DOCUMENTI

ANALISI ECONOMICA DEL CONSUNTIVO SPESA 1989 PER SERVIZI PROGRAMMI E PROGETTI					10/10/90
MINISTERO DELLA DIFESA	IMPEGNI	PAGAMENTI COMPETENZA	PAGAMENTI RESIDUI	RESIDUI FINALI	
CE2 06 - INSEGNANTI DELLE UNIVERSITA' E DEGLI ISTITUTI SUPERIORI					211.817.915
CE3 01 - STIPENDI, RETRIBUZIONI E ALTRI ASSEGNI FISSI	4.840.000.000	4.691.624.850	1.247.110		211.817.915
TOTALE CE2	4.840.000.000	4.691.624.850	1.247.110		211.817.915
TOTALE CATEGORIA	1.534.658.809.887	1.469.869.118.519	12.900.531.243		65.174.532.739
CATEGORIA IV - ACQUISTO DI BENI E SERVIZI					
CE2 03 - ACQUISTO SERVIZI					
CE3 04 - COMPENSI PER INCARICHI SPECIALI	2.760.000	0	1.440.000		2.760.000
CE3 05 - SPESE PER ACCERTAMENTI SANITARI	79.290	32.700	1.950.230		183.955
CE3 06 - SPESE PER CURE, RICOVERI, PROFESI	175.816.815	145.871.800	23.661.650		63.687.015
TOTALE CE2	178.656.105	145.904.500	27.059.880		66.630.970
CE2 09 - ALTRE SPESE PER BENI E SERVIZI					
CE3 05 - RELAZIONI PUBBLICHE, CORSI, INFORMAZIONI E PROPAGANDA	4.717.408.490	4.297.231.575	235.669.439		488.139.701
TOTALE CE2	4.717.408.490	4.297.231.575	235.669.439		488.139.701
TOTALE CATEGORIA	4.896.064.595	4.443.136.075	262.729.319		554.770.671
CATEGORIA V - TRASFERIMENTI					
CE2 01 - ALLE FAMIGLIE E AD ISTITUZIONI SOCIALI					
CE3 06 - EQUO INDENNIZZO	2.051.162.617	1.386.434.045	515.694.905		680.287.612
TOTALE CE2	2.051.162.617	1.386.434.045	515.694.905		680.287.612
TOTALE CATEGORIA	2.051.162.617	1.386.434.045	515.694.905		680.287.612
TOTALE CF3	1.541.606.037.099	1.475.698.688.639	13.678.957.467		66.409.591.022
TOTALE CF2	1.541.606.037.099	1.475.698.688.639	13.678.957.467		66.409.591.022
TOTALE SEZIONE	1.541.606.037.099	1.475.698.688.639	13.678.957.467		66.409.591.022
TOTALE RUBRICA	1.541.606.037.099	1.475.698.688.639	13.678.957.467		66.409.591.022

DISEGNI DI LEGGE E RELAZIONI - DOCUMENTI

ANALISI ECONOMICA DEL CONSUNTIVO SPESA 1989 PER SERVIZI PROGRAMMI E PROGETTI					10/10/90
MINISTERO DELLA DIFESA					
	IMPEGNI	PAGAMENTI COMPETENZA	PAGAMENTI RESIDUI	RESIDUI FINALI	
RUBRICA 4 - COSTRUZIONI ARMI, ARMAMENTI E MUNIZIONAMENTO					
SEZIONE II - DIFESA NAZIONALE					
CF2 02 - ESERCITO					
CF3 02 - ARMI E ARMAMENTI TERRESTRI					
CATEGORIA IV - ACQUISTO DI BENI E SERVIZI					
CE2 01 - ACQUISTO DI BENI DUREVOLI E DI CONSUMO					
CE3 04 - ARMI, MATERIALE BELLICO E INFRASTRUTTURE MILITARI	316.712.218.751	142.131.594.560	205.951.174.375	296.521.209.302	
TOTALE CE2	316.712.218.751	142.131.594.560	205.951.174.375	296.521.209.302	
TOTALE CATEGORIA	316.712.218.751	142.131.594.560	205.951.174.375	296.521.209.302	
TOTALE CF3	316.712.218.751	142.131.594.560	205.951.174.375	296.521.209.302	
TOTALE CF2	316.712.218.751	142.131.594.560	205.951.174.375	296.521.209.302	
CF2 03 - MARINA					
CF3 02 - COSTRUZIONI, ARMI E ARMAMENTI NAVALI					
CATEGORIA IV - ACQUISTO DI BENI E SERVIZI					
CE2 01 - ACQUISTO DI BENI DUREVOLI E DI CONSUMO					
CE3 04 - ARMI, MATERIALE BELLICO E INFRASTRUTTURE MILITARI	418.583.614.660	129.875.822.775	237.058.197.415	436.722.546.502	
CE3 05 - CASERMAGGIO, EQUIPAGGIAMENTO E ATTREZZATURE MILITARI	58.398.627.394	32.216.376.615	26.849.190.485	41.703.753.774	
TOTALE CE2	476.982.242.054	162.092.199.390	263.907.387.900	478.426.300.276	
TOTALE CATEGORIA	476.982.242.054	162.092.199.390	263.907.387.900	478.426.300.276	
TOTALE CF3	476.982.242.054	162.092.199.390	263.907.387.900	478.426.300.276	
CF3 03 - SERVIZI SPECIALI					
CATEGORIA IV - ACQUISTO DI BENI E SERVIZI					
CE2 09 - ALTRE SPESE PER BENI E SERVIZI					
CE3 03 - SPESE PER UFFICI E SERVIZI PARTICOLARI	7.195.218.740	4.701.465.395	1.362.765.105	3.288.474.865	
TOTALE CE2	7.195.218.740	4.701.465.395	1.362.765.105	3.288.474.865	
TOTALE CATEGORIA	7.195.218.740	4.701.465.395	1.362.765.105	3.288.474.865	

DISEGNI DI LEGGE E RELAZIONI - DOCUMENTI

10/10/90

ANALISI ECONOMICA DEL CONSUNTIVO SPESA 1989 PER SERVIZI PROGRAMMI E PROGETTI

MINISTERO DELLA DIFESA	IMPEGNI	PAGAMENTI COMPETENZA	PAGAMENTI RESIDUI	RESIDUI FINALI
CATEGORIA XII - TRASFERIMENTI				
CE2 06 - ENTI PUBBLICI DELL' AMMINISTRAZIONE CENTRALE				
CE3 01 - AIUTI ALL' INVESTIMENTO	330.970.000	178.815.380	0	1.297.219.240
TOTALE CE2	330.970.000	178.815.380	0	1.297.219.240
TOTALE CATEGORIA	330.970.000	178.815.380	0	1.297.219.240
TOTALE CF3	7.526.188.740	4.880.280.775	1.362.765.105	4.585.694.105
TOTALE CF2	484.508.430.794	166.972.480.165	285.270.155.005	483.011.994.381
CF2 04 - AERONAUTICA				
CF3 02 - COSTRUZIONI, ARMI E ARMAMENTI AERONAUTICI E SPAZIALI				
CATEGORIA IV - ACQUISTO DI BENI E SERVIZI				
CE2 01 - ACQUISTO DI BENI DUREVOLI E DI CONSUMO				
CE3 04 - ARMI, MATERIALE BELLICO E INFRASTRUTTURE MILITARI	852.143.196.150	285.398.258.915	568.406.155.105	1.213.008.023.280
CE3 05 - CASERMAGGIO, EQUIPAGGIAMENTO E ATTREZZATURE MILITARI	70.200.332.930	36.525.338.310	25.602.375.775	49.686.557.012
TOTALE CE2	922.343.529.080	321.923.597.225	594.008.522.880	1.262.694.580.292
TOTALE CATEGORIA	922.343.529.080	321.923.597.225	594.008.522.880	1.262.694.580.292
TOTALE CF3	922.343.529.080	321.923.597.225	594.008.522.880	1.262.694.580.292
TOTALE CF2	922.343.529.080	321.923.597.225	594.008.522.880	1.262.694.580.292
TOTALE SEZIONE	1.723.564.178.625	631.027.671.950	1.065.229.847.260	2.042.227.783.975
TOTALE RUBRICA	1.723.564.178.625	631.027.671.950	1.065.229.847.260	2.042.227.783.975

DISEGNI DI LEGGE E RELAZIONI - DOCUMENTI

ANALISI ECONOMICA DEL CONSUNTIVO SPESA 1989 PER SERVIZI PROGRAMMI E PROGETTI 10/10/90

MINISTERO DELLA DIFESA	IMPEGNI	PAGAMENTI COMPETENZA	PAGAMENTI RESIDUI	RESIDUI FINALI
RUBRICA 5 - ASSISTENZA AL VOLO, DIFESA AEREA E TELECOMUNICAZIONI				
SEZIONE II - DIFESA NAZIONALE				
CF2 04 - AERONAUTICA				
CF3 03 - ASSISTENZA AL VOLO, DIFESA AEREA E TELECOMUNICAZIONI				
CATEGORIA IV - ACQUISTO DI BENI E SERVIZI				
CE2 01 - ACQUISTO DI BENI DUREVOLI E DI CONSUMO				
CE3 04 - ARMI, MATERIALE BELLICO E INFRASTRUTTURE MILITARI	239.549.838.394	105.367.193.350	99.402.834.765	228.869.656.067
TOTALE CE2	239.549.838.394	105.367.193.350	99.402.834.765	228.869.656.067
TOTALE CATEGORIA	239.549.838.394	105.367.193.350	99.402.834.765	228.869.656.067
TOTALE CF3	239.549.838.394	105.367.193.350	99.402.834.765	228.869.656.067
CF3 04 - SERVIZI SPECIALI				
CATEGORIA IV - ACQUISTO DI BENI E SERVIZI				
CE2 04 - SERVIZI MECCANOGRAFICI ED ELETTRONICI				
CE3 00 -	60.324.508.660	35.265.062.230	14.243.673.905	40.158.900.890
TOTALE CE2	60.324.508.660	35.265.062.230	14.243.673.905	40.158.900.890
TOTALE CATEGORIA	60.324.508.660	35.265.062.230	14.243.673.905	40.158.900.890
TOTALE CF3	60.324.508.660	35.265.062.230	14.243.673.905	40.158.900.890
TOTALE CF2	299.874.347.054	140.632.255.580	113.646.508.670	269.028.556.957
TOTALE SEZIONE	299.874.347.054	140.632.255.580	113.646.508.670	269.028.556.957
SEZIONE IX - TRASPORTI E COMUNICAZIONI				
CF2 06 - AVIAZIONE CIVILE				
CF3 04 - ASSISTENZA AL VOLO				
CATEGORIA XI - BENI MOBILI, MACCHINE ED ATTREZZATURE TECNICO-SCIENIFICHE A CARICO DIRETTO DELLO STATO				

DISEGNI DI LEGGE E RELAZIONI - DOCUMENTI

ANALISI ECONOMICA DEL CONSUNTIVO SPESA 1989 PER SERVIZI PROGRAMMI E PROGETTI					10/10/90
MINISTERO DELLA DIFESA					
	IMPEGNI	PAGAMENTI COMPETENZA	PAGAMENTI RESIDUI	RESIDUI FINALI	
CE2 03 - TRASPORTI E COMUNICAZIONI					
CE3 01 - INVESTIMENTI FISSI LORDI	26.998.536.500	5.874.972.010	17.047.173.025		57.807.724.995
TOTALE CE2	26.998.536.500	5.874.972.010	17.047.173.025		57.807.724.995
TOTALE CATEGORIA	26.998.536.500	5.874.972.010	17.047.173.025		57.807.724.995
CATEGORIA XII - TRASFERIMENTI					
CE2 06 - ENTI PUBBLICI DELL' AMMINISTRAZIONE CENTRALE					
CE3 01 - AIUTI ALL' INVESTIMENTO	5.876.172.000	1.522.115.750	4.263.855.885		4.367.595.910
TOTALE CE2	5.876.172.000	1.522.115.750	4.263.855.885		4.367.595.910
TOTALE CATEGORIA	5.876.172.000	1.522.115.750	4.263.855.885		4.367.595.910
TOTALE CF3	32.874.708.500	7.397.087.760	21.311.028.910		62.175.320.905
TOTALE CF2	32.874.708.500	7.397.087.760	21.311.028.910		62.175.320.905
TOTALE SEZIONE	32.874.708.500	7.397.087.760	21.311.028.910		62.175.320.905
TOTALE RUBRICA	332.749.055.554	148.029.343.340	134.957.537.580		331.203.877.862

DISEGNI DI LEGGE E RELAZIONI - DOCUMENTI

ANALISI ECONOMICA DEL CONSUNTIVO SPESA 1989 PER SERVIZI PROGRAMMI E PROGETTI 10/10/90

MINISTERO DELLA DIFESA	IMPEGNI	PAGAMENTI COMPETENZA	PAGAMENTI RESIDUI	RESIDUI FINALI
RUBRICA 6 - MOTORIZZAZIONE E COMBUSTIBILI				
SEZIONE II - DIFESA NAZIONALE				
CF2 01 - SPESE COMUNI				
CF3 02 - MOTORIZZAZIONE E COMBUSTIBILI				
CATEGORIA IV - ACQUISTO DI BENI E SERVIZI				
CE2 01 - ACQUISTO DI BENI DUREVOLI E DI CONSUMO				
CE3 04 - ARMI, MATERIALE BELLICO E INFRASTRUTTURE MILITARI	488.077.157.247	213.973.165.190	198.926.529.780	347.380.159.330
CE3 07 - COMBUSTIBILI, PETROLIO E DERIVATI, ENERGIA ELETTRICA	353.122.845.630	244.155.691.150	162.382.569.270	182.565.354.710
TOTALE CE2	841.200.002.877	458.128.856.340	361.309.099.050	529.945.514.040
TOTALE CATEGORIA	841.200.002.877	458.128.856.340	361.309.099.050	529.945.514.040
TOTALE CF3	841.200.002.877	458.128.856.340	361.309.099.050	529.945.514.040
TOTALE CF2	841.200.002.877	458.128.856.340	361.309.099.050	529.945.514.040
TOTALE SEZIONE	841.200.002.877	458.128.856.340	361.309.099.050	529.945.514.040
TOTALE RUBRICA	841.200.002.877	458.128.856.340	361.309.099.050	529.945.514.040

DISEGNI DI LEGGE E RELAZIONI - DOCUMENTI

ANALISI ECONOMICA DEL CONSUNTIVO SPESA 1989 PER SERVIZI PROGRAMMI E PROGETTI					10/10/90
MINISTERO DELLA DIFESA					RESIDUI FINALI
	IMPEGNI	PAGAMENTI COMPETENZA	PAGAMENTI RESIDUI		
RUBRICA 7 - COMMISSARIATO					
SEZIONE II - DIFESA NAZIONALE					
CF2 01 - SPESE COMUNI					
CF3 03 - COMMISSARIATO					
CATEGORIA IV - ACQUISTO DI BENI E SERVIZI					
CE2 01 - ACQUISTO DI BENI DUREVOLI E DI CONSUMO					
CE3 05 - CASERMAGGIO, EQUIPAGGIAMENTO E ATTREZZATURE MILITARI	191.297.833.525	124.760.236.695	66.402.862.520		85.154.298.710
CE3 06 - ALIMENTARI, CALZATURE, VESTIARIO E ARTICOLI TESSILI	1.016.260.908.152	674.107.468.940	301.185.328.995		363.532.936.702
TOTALE CE2	1.207.558.741.677	798.867.705.635	367.588.191.515		448.687.235.412
CE2 04 - SERVIZI MECCANOGRAFICI ED ELETTRONICI					
CE3 00 -	19.746.125.465	14.322.194.565	2.199.593.795		6.748.596.215
TOTALE CE2	19.746.125.465	14.322.194.565	2.199.593.795		6.748.596.215
CE2 09 - ALTRE SPESE PER BENI E SERVIZI					
CE3 09 - ALTRE	275.000.000	275.000.000	0		0
TOTALE CE2	275.000.000	275.000.000	0		0
TOTALE CATEGORIA	1.227.579.867.142	813.464.900.200	369.787.785.310		455.435.831.627
TOTALE CF3	1.227.579.867.142	813.464.900.200	369.787.785.310		455.435.831.627
TOTALE CF2	1.227.579.867.142	813.464.900.200	369.787.785.310		455.435.831.627
TOTALE SEZIONE	1.227.579.867.142	813.464.900.200	369.787.785.310		455.435.831.627
TOTALE RUBRICA	1.227.579.867.142	813.464.900.200	369.787.785.310		455.435.831.627

DISEGNI DI LEGGE E RELAZIONI - DOCUMENTI

ANALISI ECONOMICA DEL CONSUNTIVO SPESA 1989 PER SERVIZI PROGRAMMI E PROGETTI		10/10/90		
MINISTERO DELLA DIFESA	IMPEGNI	PAGAMENTI COMPETENZA	PAGAMENTI RESIDUI	RESIDUI FINALI
RUBRICA 8 - LAVORI, DEMANIO E MATERIALI DEL GENIO				
SEZIONE II - DIFESA NAZIONALE				
CF2 01 - SPESE COMUNI				
CF3 04 - LAVORI, DEMANIO E MATERIALI DEL GENIO				
CATEGORIA IV - ACQUISTO DI BENI E SERVIZI				
CE2 01 - ACQUISTO DI BENI DUREVOLI E DI CONSUMO				
CE3 05 - CASERMAGGIO, EQUIPAGGIAMENTO E ATTREZZATURE MILITARI	642.589.839.711	381.515.569.124	244.444.910.436	381.795.674.653
CE3 07 - COMBUSTIBILI, PETROLIO E DERIVATI, ENERGIA ELETTRICA	174.425.949.560	160.974.459.125	1.691.254.905	13.451.490.435
TOTALE CE2	817.015.789.271	542.490.028.249	246.136.169.341	395.247.165.088
CE2 02 - SPESE PER LOCALI ED OPERE IMMOBILIARI				
CE3 01 - FITTO	9.986.798.620	7.451.366.225	867.514.935	3.191.097.915
CE3 09 - ALTRE	3.030.334.900	2.617.105.045	39.554.030	508.560.175
TOTALE CE2	13.017.133.520	10.068.471.270	907.070.965	3.699.658.090
CE2 09 - ALTRE SPESE PER BENI E SERVIZI				
CE3 07 - BENI DEMANIALI E PATRIMONIALI	11.000.000.000	11.000.000.000	0	0
TOTALE CE2	11.000.000.000	11.000.000.000	0	0
TOTALE CATEGORIA				
TOTALE CF3	841.032.922.791	563.558.499.519	247.043.240.306	398.946.823.178
TOTALE CF2	841.032.922.791	563.558.499.519	247.043.240.306	398.946.823.178
TOTALE SEZIONE	841.032.922.791	563.558.499.519	247.043.240.306	398.946.823.178
SEZIONE VII - AZIONE ED INTERVENTI NEL CAMPO DELLE ABITAZIONI				
CF2 02 - EDILIZIA ABITATIVA SPECIALE				

DISEGNI DI LEGGE E RELAZIONI - DOCUMENTI

ANALISI ECONOMICA DEL CONSUNTIVO SPESA 1989 PER SERVIZI PROGRAMMI E PROGETTI 10/10/90

MINISTERO DELLA DIFESA	IMPEGNI	PAGAMENTI COMPETENZA	PAGAMENTI RESIDUI	RESIDUI FINALI
CATEGORIA X - BENI ED OPERE IMMOBILIARI A CARICO DIRETTO DELLO STATO CE2 04 - EDILIZIA				
CE3 01 - INVESTIMENTI FISSI LORDI	0	0	0	70.000.000.000
TOTALE CE2	0	0	0	70.000.000.000
TOTALE CATEGORIA	0	0	0	70.000.000.000
TOTALE	0	0	0	70.000.000.000
CF3 04 - MILITARI				
CATEGORIA X - BENI ED OPERE IMMOBILIARI A CARICO DIRETTO DELLO STATO CE2 04 - EDILIZIA				
CE3 01 - INVESTIMENTI FISSI LORDI	10.921.211.000	389.345.960	34.394.340.605	145.787.555.719
TOTALE CE2	10.921.211.000	389.345.960	34.394.340.605	145.787.555.719
TOTALE CATEGORIA	10.921.211.000	389.345.960	34.394.340.605	145.787.555.719
CATEGORIA XII - TRASFERIMENTI CE2 02 - ALLE IMPRESE				
CE3 01 - AIUTI ALL' INVESTIMENTO	1.020.796.000	738.016.240	16.214.710	2.073.276.215
TOTALE CE2	1.020.796.000	738.016.240	16.214.710	2.073.276.215
TOTALE CATEGORIA	1.020.796.000	738.016.240	16.214.710	2.073.276.215
TOTALE CF3	11.942.007.000	1.127.362.200	34.410.555.315	147.860.831.934
TOTALE CF2	11.942.007.000	1.127.362.200	34.410.555.315	217.860.831.934
TOTALE SEZIONE	11.942.007.000	1.127.362.200	34.410.555.315	217.860.831.934
TOTALE RUBRICA	852.974.929.791	564.685.861.719	281.453.795.621	616.807.655.112

DISEGNI DI LEGGE E RELAZIONI - DOCUMENTI

ANALISI ECONOMICA DEL CONSUNTIVO SPESA 1989 PER SERVIZI PROGRAMMI E PROGETTI 10/10/90

MINISTERO DELLA DIFESA	IMPEGNI	PAGAMENTI COMPETENZA	PAGAMENTI RESIDUI	RESIDUI FINALI
RUBRICA 9 - SANITA'				
SEZIONE II - DIFESA NAZIONALE				
CF2 01 - SPESE COMUNI				
CF3 05 - SANITA'				
CATEGORIA IV - ACQUISTO DI BENI E SERVIZI				
CE2 03 - ACQUISTO SERVIZI				
CE3 05 - SPESE PER ACCERTAMENTI SANITARI	329.119.640	327.681.315	5.880.350	1.438.325
CE3 06 - SPESE PER CURE, RICOVERI, PROTESI	100.974.220.250	94.280.130.390	5.842.844.990	9.630.895.580
CE3 09 - ALTRE	12.255.138.555	11.941.925.410	39.000	363.955.660
TOTALE CE2	113.558.478.445	106.549.737.115	5.848.764.340	9.996.289.565
CE2 09 - ALTRE SPESE PER BENI E SERVIZI				
CE3 03 - SPESE PER UFFICI E SERVIZI PARTICOLARI	3.322.371.565	1.515.676.270	2.145.031.935	2.886.872.590
TOTALE CE2	3.322.371.565	1.515.676.270	2.145.031.935	2.886.872.590
TOTALE CATEGORIA	116.880.850.010	108.065.413.385	7.993.796.275	12.883.162.155
TOTALE CF3	116.880.850.010	108.065.413.385	7.993.796.275	12.883.162.155
TOTALE CF2	116.880.850.010	108.065.413.385	7.993.796.275	12.883.162.155
TOTALE SEZIONE	116.880.850.010	108.065.413.385	7.993.796.275	12.883.162.155
TOTALE RUBRICA	116.880.850.010	108.065.413.385	7.993.796.275	12.883.162.155

DISEGNI DI LEGGE E RELAZIONI - DOCUMENTI

ANALISI ECONOMICA DEL CONSUNTIVO SPESA 1989 PER SERVIZI PROGRAMMI E PROGETTI				10/10/90
MINISTERO DELLA DIFESA	IMPEGNI	PAGAMENTI COMPETENZA	PAGAMENTI RESIDUI	RESIDUI FINALI
RUBRICA 10 - PROVVIDENZE PER IL PERSONALE				
SEZIONE II - DIFESA NAZIONALE				
CF2 01 - SPESE COMUNI				
CF3 06 - PROVVIDENZE PER IL PERSONALE				
CATEGORIA IV - ACQUISTO DI BENI E SERVIZI				
CE2 01 - ACQUISTO DI BENI DUREVOLI E DI CONSUMO				
CE3 09 - ALTRE	37.935.885.045	36.570.000.000	0	1.365.885.045
TOTALE CE2	37.935.885.045	36.570.000.000	0	1.365.885.045
TOTALE CATEGORIA	37.935.885.045	36.570.000.000	0	1.365.885.045
CATEGORIA V - TRASFERIMENTI				
CE2 01 - ALLE FAMIGLIE E AD ISTITUZIONI SOCIALI				
CE3 03 - PROVVIDENZE A FAVORE DEI DIPENDENTI STATALI E DELLE LORO FAMIGLIE	31.206.304.070	30.690.729.510	441.653.030	546.159.610
CE3 04 - ASSISTENZA GRATUITA DIRETTA	325.000.000	325.000.000	0	0
CE3 05 - CONTRIBUTI AD ISTITUZIONI SOCIALI NON AVENTI FINI DI LUCRO	20.477.195.610	17.999.714.715	3.028.539.200	2.484.670.680
TOTALE CE2	52.008.499.680	49.015.444.225	3.470.192.230	3.030.830.290
TOTALE CATEGORIA	52.008.499.680	49.015.444.225	3.470.192.230	3.030.830.290
TOTALE CF3	89.944.384.725	85.585.444.225	3.470.192.230	4.396.715.335
TOTALE CF2	89.944.384.725	85.585.444.225	3.470.192.230	4.396.715.335
TOTALE SEZIONE	89.944.384.725	85.585.444.225	3.470.192.230	4.396.715.335
TOTALE RUBRICA	89.944.384.725	85.585.444.225	3.470.192.230	4.396.715.335

DISEGNI DI LEGGE E RELAZIONI - DOCUMENTI

ANALISI ECONOMICA DEL CONSUNTIVO SPESA 1989 PER SERVIZI PROGRAMMI E PROGETTI 10/10/90

MINISTERO DELLA DIFESA	IMPEGNI	PAGAMENTI COMPETENZA	PAGAMENTI RESIDUI	RESIDUI FINALI
RUBRICA 11 - SERVIZI SPECIALI				
SEZIONE II - DIFESA NAZIONALE				
CF2 01 - SPESE COMUNI				
CF3 08 - AMMODERNAMENTO E RINNOVAMENTO DELLA DIFESA				
CATEGORIA X - BENI ED OPERE IMMOBILIARI A CARICO DIRETTO DELLO STATO				
CE2 03 - TRASPORTI E COMUNICAZIONI				
CE3 01 - INVESTIMENTI FISSI LORDI	18.939.140.000	2.965.398.965	9.479.801.330	19.964.127.870
TOTALE CE2	18.939.140.000	2.965.398.965	9.479.801.330	19.964.127.870
TOTALE CATEGORIA	18.939.140.000	2.965.398.965	9.479.801.330	19.964.127.870
TOTALE CF3	18.939.140.000	2.965.398.965	9.479.801.330	19.964.127.870
TOTALE CF2	18.939.140.000	2.965.398.965	9.479.801.330	19.964.127.870
TOTALE SEZIONE	18.939.140.000	2.965.398.965	9.479.801.330	19.964.127.870
SEZIONE VIII - AZIONE ED INTERVENTI NEL CAMPO SOCIALE				
CF2 04 - IGIENE E SANITA'				
CF3 03 - IGIENE PUBBLICA E MALATTIE SOCIALI				
CATEGORIA XI - BENI MOBILI, MACCHINE ED ATTREZZATURE TECNICO-SCIENTIFICHE A CARICO DIRETTO DELLO STATO				
CE2 06 - OPERE IGIENICHE E SANITARIE				
CE3 00 -	5.952.340	0	167.547.395	192.041.565
TOTALE CE2	5.952.340	0	167.547.395	192.041.565
TOTALE CATEGORIA	5.952.340	0	167.547.395	192.041.565
TOTALE CF3	5.952.340	0	167.547.395	192.041.565
TOTALE CF2	5.952.340	0	167.547.395	192.041.565
TOTALE SEZIONE	5.952.340	0	167.547.395	192.041.565
TOTALE RUBRICA	18.945.092.340	2.965.398.965	9.647.348.725	20.156.169.435

DISEGNI DI LEGGE E RELAZIONI - DOCUMENTI

ANALISI ECONOMICA DEL CONSUNTIVO SPESA 1989 PER SERVIZI PROGRAMMI E PROGETTI		10/10/90		
MINISTERO DELLA DIFESA	IMPEGNI	PAGAMENTI COMPETENZA	PAGAMENTI RESIDUI	RESIDUI FINALI
RUBRICA 12 - AMMODERNAMENTO E RINNOVAMENTO DELLA DIFESA				
SEZIONE II - DIFESA NAZIONALE				
CF2 01 - SPESE COMUNI				
CF3 08 - AMMODERNAMENTO E RINNOVAMENTO DELLA DIFESA				
CATEGORIA IV - ACQUISTO DI BENI E SERVIZI				
CE2 01 - ACQUISTO DI BENI DUREVOLI E DI CONSUMO				
CE3 04 - ARMI, MATERIALE BELLICO E INFRASTRUTTURE MILITARI	459.008.052.880	73.667.117.420	376.605.849.472	1.061.842.338.164
CE3 05 - CASERMAGGIO, EQUIPAGGIAMENTO E ATTREZZATURE MILITARI	4.150.409.000	1.047.069.820	11.338.080.680	9.146.595.330
CE3 09 - ALTRE	320.520	320.520	0	0
TOTALE CE2	463.158.782.400	74.714.507.760	387.943.930.152	1.070.988.933.494
TOTALE CATEGORIA	463.158.782.400	74.714.507.760	387.943.930.152	1.070.988.933.494
TOTALE CF3	463.158.782.400	74.714.507.760	387.943.930.152	1.070.988.933.494
CF3 09 - ALTRE				
CATEGORIA IV - ACQUISTO DI BENI E SERVIZI				
CE2 03 - ACQUISTO SERVIZI				
CE3 09 - ALTRE	84.719.599.000	36.194.613.660	115.638.839.850	92.149.679.400
TOTALE CE2	84.719.599.000	36.194.613.660	115.638.839.850	92.149.679.400
TOTALE CATEGORIA	84.719.599.000	36.194.613.660	115.638.839.850	92.149.679.400
TOTALE CF3	84.719.599.000	36.194.613.660	115.638.839.850	92.149.679.400
TOTALE CF2	547.878.381.400	110.909.121.420	503.582.770.002	1.163.138.612.894
CF2 02 - ESERCITO				
CF3 04 - AMMODERNAMENTO E RINNOVAMENTO DELLA DIFESA				
CATEGORIA IV - ACQUISTO DI BENI E SERVIZI				
CE2 01 - ACQUISTO DI BENI DUREVOLI E DI CONSUMO				

DISEGNI DI LEGGE E RELAZIONI - DOCUMENTI

ANALISI ECONOMICA DEL CONSUNTIVO SPESA 1989 PER SERVIZI PROGRAMMI E PROGETTI					10/10/90
MINISTERO DELLA DIFESA					
	IMPEGNI	PAGAMENTI COMPETENZA	PAGAMENTI RESIDUI	RESIDUI FINALI	
CE3 04 - ARMI, MATERIALE BELLICO E INFRASTRUTTURE MILITARI	1.439.569.953.000	609.651.552.070	632.106.701.610	1.803.032.976.723	
TOTALE CE2	1.439.569.953.000	609.651.552.070	632.106.701.610	1.803.032.976.723	
TOTALE CATEGORIA	1.439.569.953.000	609.651.552.070	632.106.701.610	1.803.032.976.723	
TOTALE CF3	1.439.569.953.000	609.651.552.070	632.106.701.610	1.803.032.976.723	
TOTALE CF2	1.439.569.953.000	609.651.552.070	632.106.701.610	1.803.032.976.723	
CF2 03 - MARINA					
CF3 04 - AMMODERNAMENTO E RINNOVAMENTO DELLA DIFESA					
CATEGORIA IV - ACQUISTO DI BENI E SERVIZI					
CE2 01 - ACQUISTO DI BENI DUREVOLI E DI CONSUMO					
CE3 04 - ARMI, MATERIALE BELLICO E INFRASTRUTTURE MILITARI	1.088.182.190.120	509.947.883.545	555.007.515.590	1.208.641.575.990	
TOTALE CE2	1.088.182.190.120	509.947.883.545	555.007.515.590	1.208.641.575.990	
TOTALE CATEGORIA	1.088.182.190.120	509.947.883.545	555.007.515.590	1.208.641.575.990	
TOTALE CF3	1.088.182.190.120	509.947.883.545	555.007.515.590	1.208.641.575.990	
TOTALE CF2	1.088.182.190.120	509.947.883.545	555.007.515.590	1.208.641.575.990	
CF2 04 - AERONAUTICA					
CF3 05 - AMMODERNAMENTO E RINNOVAMENTO DELLA DIFESA					
CATEGORIA IV - ACQUISTO DI BENI E SERVIZI					
CE2 01 - ACQUISTO DI BENI DUREVOLI E DI CONSUMO					
CE3 04 - ARMI, MATERIALE BELLICO E INFRASTRUTTURE MILITARI	1.968.288.546.000	1.143.795.174.565	1.164.234.812.415	1.701.923.608.893	
TOTALE CE2	1.968.288.546.000	1.143.795.174.565	1.164.234.812.415	1.701.923.608.893	
TOTALE CATEGORIA	1.968.288.546.000	1.143.795.174.565	1.164.234.812.415	1.701.923.608.893	
TOTALE CF3	1.968.288.546.000	1.143.795.174.565	1.164.234.812.415	1.701.923.608.893	
TOTALE CF2	1.968.288.546.000	1.143.795.174.565	1.164.234.812.415	1.701.923.608.893	
TOTALE SEZIONE	5.043.919.070.520	2.374.303.731.600	2.854.931.799.617	5.876.736.774.500	
TOTALE RUBRICA	5.043.919.070.520	2.374.303.731.600	2.854.931.799.617	5.876.736.774.500	

DISEGNI DI LEGGE E RELAZIONI - DOCUMENTI

ANALISI ECONOMICA DEL CONSUNTIVO SPESA 1989 PER SERVIZI PROGRAMMI E PROGETTI		10/10/90		
MINISTERO DELLA DIFESA	IMPEGNI	PAGAMENTI COMPETENZA	PAGAMENTI RESIDUI	RESIDUI FINALI
RUBRICA 13 - ARMA DEI CARABINIERI				
SEZIONE IV - SICUREZZA PUBBLICA				
CF2 02 - CARABINIERI				
CF3 01 - SERVIZI GENERALI				
CATEGORIA II - PERSONALE IN ATTIVITA' DI SERVIZIO				
CE2 02 - PERSONALE AMMINISTRATIVO (IMPIEGATI, TECNICI E OPERAI)				
CE3 01 - STIPENDI, RETRIBUZIONI E ALTRI ASSEGGNI FISSI	7.072.015.000	7.072.015.000	0	0
CE3 02 - INDENNITA' DI MISSIONE E RIMBORSO SPESE DI VIAGGIO ALL'INTERNO	70.000.000	70.000.000	0	0
CE3 04 - COMPENSI PER LAVORO STRAORDINARIO	88.676.645	76.800.000	50.440	11.876.645
CE3 09 - ALTRE INDENNITA'	419.999.397	382.809.000	6.060.000	37.190.397
CE3 11 - INTERVENTI INCENTIVANTI LA PRODUTTIVITA'	270.000.000	246.453.000	39.970	23.547.000
TOTALE CE2	7.920.691.042	7.848.077.000	6.160.410	72.614.042
CE2 09 - CORPI DI POLIZIA ED ALTRI CORPI ARMATI				
CE3 01 - STIPENDI, RETRIBUZIONI E ALTRI ASSEGGNI FISSI	3.175.542.822.430	3.175.542.822.430	10.320.090	0
CE3 02 - INDENNITA' DI MISSIONE E RIMBORSO SPESE DI VIAGGIO ALL'INTERNO	16.804.921.680	16.798.168.000	0	6.753.680
CE3 03 - INDENNITA' DI TRASFERIMENTO E RIMBORSO SPESE DI VIAGGIO	34.884.166.300	34.878.764.000	0	5.402.300
CE3 09 - ALTRE INDENNITA'	11.057.423.255	11.052.777.240	5.401.365	4.646.015
CE3 10 - INDENNITA' DI MISSIONE E RIMBORSO SPESE DI VIAGGIO ALL'ESTERO	638.000.000	638.000.000	0	0
TOTALE CE2	3.238.927.333.665	3.238.910.531.670	15.721.455	16.801.995
TOTALE CATEGORIA	3.246.848.024.707	3.246.758.608.670	21.887.865	89.416.037

DISEGNI DI LEGGE E RELAZIONI - DOCUMENTI

ANALISI ECONOMICA DEL CONSUNTIVO SPESA 1989 PER SERVIZI PROGRAMMI E PROGETTI 10/10/90

MINISTERO DELLA DIFESA	IMPEGNI	PAGAMENTI COMPETENZA	PAGAMENTI RESIDUI	RESIDUI FINALI
CATEGORIA III - PERSONALE IN QUIESCENZA				
CE2 02 - TRATTAMENTI PROVVISORI DI PENSIONE ED ALTRI ASSEGNI FISSI NON PAGABILI A MEZZO RUOLI DI SPESA FISSA				
CE3 00 -	349.999.771.805	349.851.132.260	345.313.592	163.079.419
TOTALE CE2	349.999.771.805	349.851.132.260	345.313.592	163.079.419
CE2 03 - INDENNITA' UNA TANTUM, ECC.				
CE3 00 -	9.828.884.081	765.212.033	5.312.323.338	10.285.478.420
TOTALE CE2	9.828.884.081	765.212.033	5.312.323.338	10.285.478.420
TOTALE CATEGORIA	359.828.655.886	350.616.344.293	5.657.633.930	10.448.557.839
CATEGORIA IV - ACQUISTO DI BENI E SERVIZI				
CE2 01 - ACQUISTO DI BENI DUREVOLI E DI CONSUMO				
CE3 01 - PUBBLICAZIONI, BIBLIOTECHE E MATERIALE BIBLIOGRAFICO	362.635.100	355.960.000	6.637.135	6.675.100
CE3 02 - CANCELLERIA, CARTA, STAMPATI, MACCHINE PER UFFICI E MOBILI	18.370.677.900	16.962.498.080	1.339.492.665	1.547.652.070
CE3 03 - MEZZI DI TRASPORTO E ACCESSORI	3.231.424.895	3.223.840.000	0	7.584.895
CE3 04 - ARMI, MATERIALE BELLICO E INFRASTRUTTURE MILITARI	1.775.873.565	1.487.490.390	250.977.785	288.383.175
CE3 05 - CASERMAGGIO, EQUIPAGGIAMENTO E ATTREZZATURE MILITARI	4.224.052.010	4.089.696.335	3.233.730	134.355.675
CE3 06 - ALIMENTARI, CALZATURE, VESTIARIO E ARTICOLI TESSILI	86.051.647.370	84.247.076.510	4.814.251.825	2.810.964.060
CE3 07 - COMBUSTIBILI, PETROLIO E DERIVATI, ENERGIA ELETTRICA	45.925.957.710	45.449.671.965	424.443.390	476.285.745
CE3 08 - FUNZIONAMENTO SCUOLE E ATTREZZATURE SCOLASTICHE	1.997.169.390	1.425.934.000	12.060.455	571.235.390
TOTALE CE2	161.939.437.940	157.242.167.280	6.851.093.985	5.843.136.110

DISEGNI DI LEGGE E RELAZIONI - DOCUMENTI

ANALISI ECONOMICA DEL CONSUNTIVO SPESA 1989 PER SERVIZI PROGRAMMI E PROGETTI					10/10/90
MINISTERO DELLA DIFESA	IMPEGNI	PAGAMENTI COMPETENZA	PAGAMENTI RESIDUI	RESIDUI FINALI	
CE2 02 - SPESE PER LOCALI ED OPERE IMMOBILIARI					
CE3 01 - FITTO	300.218.040	125.449.000	111.020.805	177.895.680	
TOTALE CE2	300.218.040	125.449.000	111.020.805	177.895.680	
CE2 03 - ACQUISTO SERVIZI					
CE3 01 - POSTALI, TELEGRAFICHE, TELEFONICHE	9.089.051.395	9.065.249.000	5.464.705	23.802.395	
CE3 05 - SPESE PER ACCERTAMENTI SANITARI	5.701.178.880	5.638.019.600	191.459.715	147.568.310	
CE3 06 - SPESE PER CURE, RICOVERI, PROTESI	20.000.000	20.000.000	0	0	
CE3 07 - SPESE RISERVATE	1.000.000.000	1.000.000.000	0	0	
CE3 09 - ALTRE	490.000.000	490.000.000	0	0	
TOTALE CE2	16.300.230.275	16.213.268.600	196.924.420	171.370.705	
CE2 09 - ALTRE SPESE PER BENI E SERVIZI					
CE3 01 - SPESE DI RAPPRESENTANZA	654.763.805	623.000.000	32.964.725	31.763.805	
CE3 05 - RELAZIONI PUBBLICHE, CORSI, INFORMAZIONI E PROPAGANDA	2.120.045.370	2.056.833.000	11.934.830	63.212.370	
CE3 06 - SPESE PER CONCORSI, ESAMI, ECC.	590.000.000	590.000.000	0	0	
CE3 07 - BENI DEMANZIALI E PATRIMONIALI	12.451.571.180	9.027.620.190	3.079.195.505	4.450.941.225	
CE3 08 - SPESE DI COPIA, STAMPA, CARTA BOLLATA, REGISTRAZIONE E VARIE INERENTI AI CONTRATTI	200.000.000	200.000.000	0	0	
CE3 09 - ALTRE	392.269.000	371.820.000	18.614.410	20.449.000	
TOTALE CE2	16.408.649.355	12.869.273.190	3.142.717.470	4.566.366.400	
TOTALE CATEGORIA	194.948.535.610	186.450.158.070	10.301.761.680	10.758.768.895	

DISEGNI DI LEGGE E RELAZIONI - DOCUMENTI

ANALISI ECONOMICA DEL CONSUNTIVO SPESA 1989 PER SERVIZI PROGRAMMI E PROGETTI		10/10/90		
MINISTERO DELLA DIFESA				
	IMPEGNI	PAGAMENTI COMPETENZA	PAGAMENTI RESIDUI	RESIDUI FINALI
CATEGORIA V - TRASFERIMENTI				
CE2 01 - ALLE FAMIGLIE E AD ISTITUZIONI SOCIALI				
CE3 03 - PROVVIDENZE A FAVORE DEI DIPENDENTI STATALI E DELLE LORO FAMIGLIE	4.888.374.165	4.044.699.000	306.530.800	843.675.165
CE3 05 - CONTRIBUTI AD ISTITUZIONI SOCIALI NON AVENTI FINI DI LUCRO	155.623.000	99.499.000	3.057.500	56.124.000
CE3 06 - EQUO INDENNIZZO	52.614.457.140	37.110.398.920	7.199.212.315	16.780.865.090
TOTALE CE2	57.658.454.305	41.254.596.920	7.508.800.615	17.680.664.255
CE2 06 - AGLI ORGANISMI PREVIDENZIALI				
CE3 09 - ALTRI	837.515.000	207.638.000	689.865.500	629.877.000
TOTALE CE2	837.515.000	207.638.000	689.865.500	629.877.000
TOTALE CATEGORIA	58.495.969.305	41.462.234.920	8.198.666.115	18.310.541.255
CATEGORIA VII - POSTE CORRETTIVE E COMPENSATIVE DELLE ENTRATE				
CE2 04 - POSTE COMPENSATIVE DELLE ENTRATE				
CE3 09 - ALTRE	29.600.000.000	29.600.000.000	0	0
TOTALE CE2	29.600.000.000	29.600.000.000	0	0
TOTALE CATEGORIA	29.600.000.000	29.600.000.000	0	0
TOTALE CF3	3.889.721.185.508	3.854.887.345.953	24.179.951.590	39.607.284.026
CF3 02 - MANTENIMENTO, AMMODERNAMENTO E POTENZIAMENTO				
CATEGORIA IV - ACQUISTO DI BENI E SERVIZI				
CE2 01 - ACQUISTO DI BENI DUREVOLI E DI CONSUMO				
CE3 04 - ARMI, MATERIALE BELLICO E INFRASTRUTTURE MILITARI	136.068.163.660	37.050.705.910	71.754.827.620	127.958.600.520

DISEGNI DI LEGGE E RELAZIONI - DOCUMENTI

ANALISI ECONOMICA DEL CONSUNTIVO SPESA 1989 PER SERVIZI PROGRAMMI E PROGETTI 10/10/90

MINISTERO DELLA DIFESA	IMPEGNI	PAGAMENTI COMPETENZA	PAGAMENTI RESIDUI	RESIDUI FINALI
CE3 05 - CASERMAGGIO, EQUIPAGGIAMENTO E ATTREZZATURE MILITARI	13.837.656.515	10.176.457.475	3.725.324.520	3.678.360.265
TOTALE CE2	149.905.820.175	47.227.163.385	75.480.152.140	131.636.760.785
TOTALE CATEGORIA	149.905.820.175	47.227.163.385	75.480.152.140	131.636.760.785
TOTALE CF3	149.905.820.175	47.227.163.385	75.480.152.140	131.636.760.785
CF3 03 - EDILIZIA DI SERVIZIO				
CATEGORIA IV - ACQUISTO DI BENI E SERVIZI				
CE2 01 - ACQUISTO DI BENI DUREVOLI E DI CONSUMO				
CE3 04 - ARMI, MATERIALE BELLICO E INFRASTRUTTURE MILITARI	16.697.403.380	8.638.949.285	7.304.654.900	10.120.301.245
CE3 05 - CASERMAGGIO, EQUIPAGGIAMENTO E ATTREZZATURE MILITARI	8.906.352.000	5.379.245.485	1.596.073.690	4.618.295.395
CE3 06 - ALIMENTARI, CALZATURE, VESTIARIO E ARTICOLI TESSILI	80.514.888.445	18.198.599.055	67.264.348.670	63.765.756.960
CE3 07 - COMBUSTIBILI, PETROLIO E DERIVATI, ENERGIA ELETTRICA	29.889.454.965	1.919.378.945	15.070.870.035	35.183.618.785
TOTALE CE2	136.008.098.790	34.136.172.770	91.235.949.295	113.687.972.385
CE2 04 - SERVIZI MECCANOGRAFICI ED ELETTRONICI				
CE3 00 -				
TOTALE CE2	7.616.553.640	3.538.572.810	3.386.297.345	6.565.128.215
TOTALE CATEGORIA	7.616.553.640	3.538.572.810	3.386.297.345	6.565.128.215
TOTALE CATEGORIA	143.624.652.430	37.674.745.580	94.622.244.640	120.253.100.600
TOTALE CF3	143.624.652.430	37.674.745.580	94.622.244.640	120.253.100.600
TOTALE CF2	4.183.251.658.113	3.939.789.254.918	194.282.350.370	291.497.145.411
TOTALE SEZIONE	4.183.251.658.113	3.939.789.254.918	194.282.350.370	291.497.145.411
TOTALE RUBRICA	4.183.251.658.113	3.939.789.254.918	194.282.350.370	291.497.145.411

DISEGNI DI LEGGE E RELAZIONI - DOCUMENTI

ANALISI ECONOMICA DEL CONSUNTIVO SPESA 1989 PER SERVIZI PROGRAMMI E PROGETTI 10/10/90

MINISTERO DELLA DIFESA	IMPEGNI	PAGAMENTI COMPETENZA	PAGAMENTI RESIDUI	RESIDUI FINALI
RUBRICA 14 - AMMODERNAMENTO E RINNOVAMENTO DELL'ARMA DEI CARABINIERI				
SEZIONE IV - SICUREZZA PUBBLICA				
CF2 02 - CARABINIERI				
CF3 03 - EDILIZIA DI SERVIZIO				
CATEGORIA IV - ACQUISTO DI BENI E SERVIZI				
CE2 01 - ACQUISTO DI BENI DUREVOLI E DI CONSUMO				
CE3 04 - ARMI, MATERIALE BELLICO E INFRASTRUTTURE MILITARI	78.035.636.000	2.218.335.230	83.983.250.290	116.515.939.325
TOTALE CE2	78.035.636.000	2.218.335.230	83.983.250.290	116.515.939.325
TOTALE CATEGORIA	78.035.636.000	2.218.335.230	83.983.250.290	116.515.939.325
TOTALE CF3	78.035.636.000	2.218.335.230	83.983.250.290	116.515.939.325
TOTALE CF2	78.035.636.000	2.218.335.230	83.983.250.290	116.515.939.325
TOTALE SEZIONE	78.035.636.000	2.218.335.230	83.983.250.290	116.515.939.325
TOTALE RUBRICA	78.035.636.000	2.218.335.230	83.983.250.290	116.515.939.325
TOTALE MINISTERO	24.107.298.551.614	18.334.345.796.970	5.661.965.017.971	10.805.827.024.184

MINISTERO DELL'AGRICOLTURA E DELLE FORESTE

GABINETTO DEL MINISTRO

1) Rubrica 2 - Agricoltura
Categoria V - Trasferimenti

a) Contributi per l'attuazione di programmi delle Unioni Nazionali riconosciute dalle Associazioni dei produttori diretti a realizzare forme di concentrazione e gestione razionale dell'offerta di prodotti agricoli.

CAP. 1592

I residui ammontano a lire 3.870 milioni.

b) Contributi per la realizzazione da parte delle Unioni Nazionali riconosciute dalle Associazioni dei produttori agricoli di servizi reali a vantaggio degli associati ivi comprese anticipazioni a soci e forme di solidarietà contro rischi di mancato pagamento dei prodotti ceduti.

CAP. 1593

I residui propri ammontano a lire 4.935 milioni.

2) Rubrica 2 - Agricoltura
Categoria XII - Trasferimenti

a) Contributi per la costituzione ed il funzionamento amministrativo delle Unioni Nazionali costituite da Associazioni di produttori agricoli.

CAP. 7263

I residui ammontano a lire 11.261,2 milioni.

b) Contributi ad organizzazioni di produttori ortofrutticoli per l'attuazione del Reg. CEE n. 1035/72, modificato con Reg. CEE n. 3284/83 relativo all'organizzazione comune dei mercati nel settore degli ortofrutticoli.

CAP. 7235

I residui ammontano a lire 1.000 milioni.

CAP. 7288

I residui ammontano a lire 3 miliardi.

CAP. 7289

I residui ammontano a lire 5.600 milioni.

2) Rubrica 4 - Miglioramenti Fondiari -
Categoria X - Beni ed opere immobiliari a carico diretto dello Stato

La spesa riguarda interventi nel settore delle strutture vivaistiche e impianti di mercato in attuazione del piano agrumicolo di cui ai Regg. 2511/69/CEE e 1204/82/CEE.

DISEGNI DI LEGGE E RELAZIONI - DOCUMENTI

CAP. 7406 - 7412

Gli interventi riguardano misure speciali per il miglioramento della produzione e della commercializzazione nel settore degli agrumi comunitari.

CAP. 7412

I residui ammontano a lire 3.084,8 milioni.

CAP. 7406

I residui ammontano a lire 57,8 milioni.

CAP. 7440

I residui ammontano a lire 23.454 milioni.

3) Rubrica 4 - Trasferimenti

La spesa riguarda i seguenti settori di intervento.

a) Contributi e concorsi negli interessi per la realizzazione di progetti finanziati dal FEOGA - Sezione Orientamento - ai sensi del Reg. 17/64/CEE - **CAP. 7446, 7522 -**

CAP. 7446	£. 66.878,3 milioni
CAP. 7522	£. 50.752,7 milioni.

Trattasi di annualità impegnate per concorso interessi su mutui agevolati, che vengono erogate negli anni di scadenza.

b) Contributi per la realizzazione di progetti di trasformazione e di commercializzazione di prodotti agricoli finanziati dal FEAOG - Sezione Orientamento - ai sensi del Reg. 355/77/CEE.

DISEGNI DI LEGGE E RELAZIONI - DOCUMENTI

CAP. 7523

I residui ammontano a lire 46.756,7 milioni.

CAP. 7292 - 1602

Capitoli istituiti con decreto del Ministro del Tesoro a seguito di variazione della legge di bilancio.

CAP. 7292

I residui ammontano a lire 11 miliardi.

CAP. 1602

I residui ammontano a lire 3 miliardi.

CAP. 7246

I residui ammontano a lire 5 miliardi.

CAP. 7293

I residui ammontano a lire 2.280 milioni.

DIREZIONE GENERALE DELLA TUTELA ECONOMICA DEI PRODOTTI AGRICOLI

RUBRICA 3

Oggetto: Analisi delle risultanze di consuntivo per servizi, programmi e progetti. Anno 1989.

Le spese sostenute nel corso del 1989 a carico dei fondi stanziati sui capitoli compresi nella rubrica 3, amministrati dalla Scrivente, hanno consentito lo svolgimento della propria attività nel campo della promozione commerciale in favore dei prodotti agro-alimentari italiani sia sul mercato interno che sui mercati esteri, nonché l'orientamento dei consumi e l'educazione alimentare.

La predetta attività trae origine dall'applicazione delle disposizioni contenute nelle seguenti leggi:

- 984/77 - Piano Agricolo Pluriennale in fase di applicazione terminale;
- 752/86 - Nuovo Piano Agricolo in fase di applicazione per gli stanziamenti relativi al 1986, 1987, 1988 e 1989;
- 462/86 - campagna straordinaria di informazione alimentare sul vino in fase di ultimazione.

In base alle predette indicazioni si può rilevare che per il 1989 sono stati impegnati, oltre ai 154,5 milioni del normale stanziamento di bilancio, 62 miliardi circa della legge 752/86.

Tra le iniziative di maggiore rilievo si segnalano quelle attuate nell'ambito dei sottospecificati programmi di attività:

DISEGNI DI LEGGE E RELAZIONI - DOCUMENTI

- iniziative di informazione dei consumatori realizzate mediante la partecipazione a fiere e mostre di interesse nazionale o mediante l'attivazione di particolari mezzi itineranti quali l'Agricoltreno;
- l'affidamento all'ICE mediante apposita convenzione, di una campagna promozionale in favore dei vini e degli spumanti di qualità sui mercati della Germania Federale, del Regno Unito, degli U.S.A., del Canada e del Giappone per l'importo complessivo di L. 39,9 miliardi;
- l'affidamento all'Ente Nazionale Interprofessionale per la valorizzazione del vino di una campagna promozionale in favore di vini di qualità da realizzarsi in concomitanza con i Campionati Mondiali di Calcio. Tale campagna si prefigge l'obiettivo di supportare il programma di sponsorizzazione dei Campionati stessi, a suo tempo acquisito dal Ministero dalla Soc. ROFA, concessionaria esclusiva della Food Ball Association, con sinergiche azioni promozionali che possano posizionare i vini e gli spumanti italiani a coprotagonisti della vicenda calcistica non solo sul mercato interno ma anche su quelli esteri;
- la partecipazione finanziaria a programmi promozionali proposti dai Consorzi di Tutela di prodotti tipici e di qualità, quali i prosciutti di Parma, San Daniele e Veneto, i formaggi Parmigiano Reggiano, Grana Padano, Gorgonzola Taleggio e Montaiso;
- la partecipazione finanziaria a programmi promozionali proposti dall'Unione Nazionale dell'Avicoltura, dalle Unioni Nazionali delle Associazioni dei Produttori Ortofrutticoli e dall'Unione Nazionale Pastai;
- l'affidamento all'Istituto Nazionale della Nutrizione e dall'Unione Nazionale Consumatori di importanti campagne di educazione alimentare che si collocano rispettivamente quale prosecuzione delle "linee guida per una sana alimentazione" e di "Diario mio" che tanto impatto hanno avuto negli ambienti medici e scolastici.

Da quanto sopra esposto si può rilevare come i fondi stanziati ai sensi dell'art.4, comma 2, lett.f) della legge n.752/86 nel 1989 abbiano consentito di assumere impegni per la realizzazione di campagne promozionali all'estero ed all'interno

in favore dei prodotti agro-alimentari di qualità. Detti impegni sono stati formalizzati nei modi usati e dianzi evidenziati, mediante atti convenzionali o provvedimenti di concessione di contributi.

Risultati conseguiti

Settore Promozione

Le spese sopra specificate hanno consentito di proseguire con continuità, i programmi promozionali avviati, a decorrere dal 1979, nei paesi CEE ed extra CEE.

Occorre considerare che il nostro Paese attualmente è in una situazione concorrenziale difficile, caratterizzata anche dalla contrazione della vendita di alcuni prodotti agro-alimentari.

Va comunque segnalato che le campagne di educazione alimentare attuate a largo raggio, nel quadro dei programmi volti alla valorizzazione della qualità dei prodotti agro-alimentari nazionali, hanno contribuito a creare una maggiore attenzione del consumatore nei confronti di taluni prodotti, in particolare attraverso la sensibilizzazione di alcune categorie, professionali e non, come medici, dietologi, scuole, che influiscono sui comportamenti di acquisto in campo alimentare (i c.d. "opinions leaders").

IL DIRETTORE GENERALE

DIREZIONE GENERALE PER L'ECONOMIA MONTANA E PER LE FORESTE

Le risultanze di consuntivo derivanti dall'attività finanziaria effettuata dall'Amministrazione Forestale durante l'anno 1989, sono le seguenti:

I fondi di cui ai capitoli 4013 e 4017, totalmente impegnati al termine del 1989, saranno utilizzati per il pagamento di spettanze al personale forestale, non soddisfatte lo scorso anno.

Per quanto concerne il Cap. 4049 le disponibilità di bilancio sono state tutte ripartite tra i Coordinamenti Regionali per provvedere alla manutenzione delle Caserme Forestali. Lo stanziamento di £. 470.000.000= si è rilevato di gran lunga insufficiente rispetto al fabbisogno.

Per il Cap. 4072 si è provveduto all'emissione di ordini di accreditamento a favore dei Coordinamenti Regionali come segue: Firenze 1.000.000, Milano 1.000.000, Torino 1.000.000, Perugia 500.000, Padova 500.000, L'Aquila 400.000, Potenza 400.000, Reggio Calabria 400.000, Napoli 400.000, Bologna 400.000, Roma 400.000, Genova 400.000, Ancona 400.000, Campobasso 400.000, Bari 400.000, per un totale di lire 8.000.000=.

Il capitolo 4073 riguarda la concessione di finanziamenti per la realizzazione di indagini, studi e ricerche in materia forestale. Lo stanziamento di bilancio per il 1989 pari a £. 5.000.000.000=, è stato impegnato quasi per intero.

Il Cap. 7468 riguarda l'applicazione del Regolamento CEE 1401/86 che istituisce un'azione comune per il miglioramento dell'Agricoltura in alcune zone svantaggiate dell'Italia Settentrionale. L'intero stanziamento, sulla base della delibera CIPE è stato erogato alle regioni alle quali compete la responsabilità della attuazione degli interventi.

Per quanto concerne il Cap. 8221, l'importo dei residui è determinato dalla difficoltà di eseguire in tempi brevi gli interventi previsti in quanto interessano zone di montagna, caratterizzate da situazioni ambientali e climatiche piuttosto difficili e da cicli lavorativi più brevi rispetto ad altre zone. Per quanto riguarda la costruzione delle caserme forestali, le relative operazioni si sono svolte con difficoltà per la complessità delle procedure riguardanti la messa a disposizione dei suoli e l'approvazione dei progetti.

Per il Cap. 8223, gli stanziamenti, oltre all'esercizio ed alla manutenzione dei mezzi aerei e degli strumenti in precedenza accreditati, hanno permesso di potenziare il dispositivo di prevenzione e di lotta agli incendi boschivi. E' stato

DISEGNI DI LEGGE E RELAZIONI - DOCUMENTI

acquistato un nuovo aereo Canadair CL 215 in sostituzione di quello caduto il 27/1/89 a Quiliano (SV) e sono state acquistate n. 20 Fiat Tipo, n.53 Fiat Panda 4X4, n. 24 furgoni IVECO combi, n.5 autobotti con allestimento scarrabile, n.1 autotreno IVECO 135, n.12 Gipponi IVECO, n.5 Fuoristrada Induro e n. 24 allestimenti modulari antincendio Fiat Panda.

La disponibilità residua di £. 11.393.000.000= circa è stata impegnata per la quasi totalità nei primi mesi del corrente anno finanziario.

Il Cap. 8229 prevede interventi per la salvaguardia di alcuni abitati da fenomeni franosi. Le somme stanziare in bilancio possono essere impegnate a seguito della realizzazione dei lavori di carattere intensivo di competenza di altre Amministrazioni e comunque su indicazioni dei locali Provveditorati Regionali alle opere pubbliche.

Per quanto concerne il Cap. 8230, nel 1989 non sono stati inseriti in bilancio stanziamenti. Si è provveduto soltanto, a valere sugli impegni assunti negli anni precedenti, ad effettuare pagamenti per stati di avanzamento dei lavori.

Il Cap. 8242 riguarda il pagamento di interessi sui mutui contratti da Enti territoriali per la formazione del rispettivo demanio forestale.

Trattasi quindi di un trasferimento di fondi a favore di alcuni Istituto di Credito che hanno concesso mutui per l'acquisto di terreni destinati a costituire complessi boscati.

GESTIONE BONIFICA

RUBRICA 5

L'azione condotta dal settore Bonifica concerne:

I - ATTIVITA' OPERATIVA

- Interventi di competenza statale (opere primarie irrigue, ecc.) e gestione leggi speciali nel settore della bonifica affidate alla competenza nazionale, (intervento F.I.O., ecc.)
- Definizione procedimenti amministrativi relativi a settori trasferiti alla competenza regionale dall'1/1/1978 (D.P.R. 616/76).
- Enti di Sviluppo, gestioni speciali per affari relativi ai compiti di riforma fondiaria ad esaurimento.

II - ATTIVITA' DI STUDIO E PROGRAMMAZIONE

- Coordinamento indirizzo e ricerca per la difesa del suolo.
- Coordinamento e studi per la programmazione in materia di irrigazione.

- I -

I programmi a carattere pluriennale, finanziati con i fondi recati dalle leggi 984/77 (cap. 7709), 845/1980 (cap. 7711), 849/1980 (cap.7712), 53/1982 (cap.7713), 99/1985 (cap.7715) sono pressochè ultimati; inoltre sono state impegnate interamente le relative disponibilità.

L'attuazione del nuovo Piano Agricolo Nazionale 1986-1990 (legge 752/1986, capitoli 7718 e 7719) è proseguita nel quarto anno di gestione con gli impegni residuali relativi agli stanziamenti 1986, 1987 e 1988, mentre sullo stanziamento di £. 85 miliardi previsto per l'esercizio 1989 sono stati disposti impegni per complessive £. 37,74 miliardi e quindi per una misura percentuale pari al 50% circa dello stanziamento.

DISEGNI DI LEGGE E RELAZIONI - DOCUMENTI

La definizione, di concerto con il Ministero dei LL.PP. e di intesa con le Regioni Veneto ed Emilia Romagna, del programma di cui all'art. 7 comma 5 della legge 910/1986 (subsidenza nelle provincie di Rovigo, Ferrara, Ravenna) ha consentito l'emissione dei provvedimenti per l'attuazione degli interventi.

Nel corso del 1989 sono stati, quindi, disposti impegni per l'importo di £. 40 miliardi, corrispondente all'intero stanziamento previsto per detto esercizio.

In ordine agli stanziamenti F.I.O. (capitoli 7693, 7716 e 7717) sono state interamente impegnate le disponibilità assegnate dal C.I.P.E.; i relativi lavori sono stati eseguiti o in corso di ultimazione.

o o o o

La definizione dei procedimenti amministrativi avviati anteriormente all'1/1/1978 è collegata alla gestione del cap. 7706; i residui stanziamenti sono destinati alla chiusura delle gestioni e riguardano essenzialmente maggiori oneri per interessi passivi, revisione prezzi, riserve ecc.

o o o o

I capitoli 7741, 7742, 7743, 7744 riguardano ruoli di spesa fissi per l'estinzione di mutui contratti in applicazione di leggi speciali per attività di bonifica e ripianamento bilanci Enti di sviluppo (514/1973, 386/1976).

Il contributo annuale agli Enti irrigui, di cui al capitolo 7755, ha lo scopo di sostenere l'attività di tali Enti che svolgono una rilevante azione nell'utilizzo delle risorse irrigue nelle regioni di competenza.

E' stato, inoltre, interamente impegnato sul cap. 7758 il contributo speciale di £. 30 miliardi, relativo agli esercizi 1988 e 1989, previsti dalla legge n.560 in favore dell'Ente per lo sviluppo dell'irrigazione e la trasformazione fondiaria in Puglia, Lucania e Irpinia.

Per il mantenimento delle infrastrutture della Riforma fondiaria ed attività collegate, di cui al cap. 7756, viene annualmente devoluto lo stanziamento di bilancio agli Enti di sviluppo che hanno svolto attività di riforma.

- II -

In ordine all'attività di studio e programmazione in materia di difesa suolo e irrigazione, le esigue disponibilità del capitolo 3032, (£.490 milioni), risultano interamente impegnate e i relativi interventi in corso di svolgimento.

DISEGNI DI LEGGE E RELAZIONI - DOCUMENTI

SERVIZIO CREDITO E COOPERAZIONE

Categoria XII - Trasferimenti

La spesa riguarda i seguenti settori di intervento:

- a) le leggi 1.7.1977 n.403 art.5 e successive leggi di rifinanziamento e 27.12.1977 n.984, art.3 lett.c) hanno previsto la concessione di contributi a favore di cooperative e loro consorzi sul le spese di gestione, contributi intesi a promuovere e sostenere la cooperazione a carattere nazionale e contributi a favore di cooperative e loro consorzi per l'acquisizione, l'ammodernamento, la realizzazione ed il potenziamento di impianti ed attrezzature.

(Capitoli 7265,7266,7268,7521 e 7520).

Dall'inizio dell'operatività di dette leggi le disponibilità stanziare sui vari capitoli sono state totalmente ripartite tra i soggetti beneficiari e nel 1989 è proseguita l'attività per la liquidazione dei contributi assentiti. Si precisa che la realizzazione di tali iniziative - dalla programmazione alla liquidazione - richiede tempi tecnici che si aggirano sui 15-36 mesi.

Si precisa che l'attività in detto settore è proseguita con gli stanziamenti recati dall'art.4, 3° comma lett.c) della legge 8.11.1986,n.752, che oltre alle citate attività ha previsto il risanamento delle imprese cooperative.

A seguito delle delibere CIPE che hanno ripartito i fondi tra i vari settori di intervento, si è provveduto alla predisposizione in favore di 941 organismi cooperativi, di lettere di affidamento per complessive £. 1.322.000 milioni di cui £. 497.611 milioni nell'anno 1989.

A fronte di detta somma sono stati assunti impegni per complessive £. 676.833 milioni ed effettuate erogazioni per un totale di £. 454.555 milioni.

Appare opportuno rilevare che nell'ambito della somma complessiva di £. 1.322.000 milioni, come sopra assentita in favore di organismi cooperativi di rilevanza nazionale, ben 696.605 milioni, pari al 50% del totale, sono stati destinati al finanziamento di iniziative volte alla realizzazione di investimenti produttivi

DISEGNI DI LEGGE E RELAZIONI - DOCUMENTI

dell'importo di f. 1.500 miliardi circa, al fine di favorire la acquisizione, la realizzazione, l'ammodernamento ed il potenziamento di strutture cooperative.

Per detto intervento si è proceduto nell'anno 1989 alla emissione dei formali provvedimenti di impegno per l'importo complessivo di f. 122.246 milioni ed alla liquidazione di contributi per l'importo di f. 24.461 milioni.

Per gli investimenti va precisato che il volume degli impegni finanziari può ritenersi soddisfacente ove si tiene conto della particolare natura degli interventi in parola per la cui definizione sono richieste procedure più lunghe in quanto l'istruttoria delle stesse è subordinata ad accertamenti e valutazioni anche da parte di altre Amministrazioni pubbliche che intervengono nella fase istruttoria dei progetti.

Parimenti significativa appare, inoltre, l'azione svolta da questo Ministero, a valere sui fondi in parola, volta al sostegno delle azioni di risanamento finanziario di cooperative di rilevanza nazionale, nonché al finanziamento delle attività di formazione ed aggiornamento dei quadri dirigenti.

Per quanto attiene alle operazioni di risanamento sono state finanziate n. 66 iniziative comportanti un onere da parte dello Stato valutabile in complessive f. 88.122 milioni.

In merito a detta azione, nel corso dell'anno 1989, si è potuto procedere alle emissioni di n.21 nulla osta con i quali gli Istituti mutuanti sono stati autorizzati a concedere mutui in favore di cooperative per un valore complessivo di f. 103.798 milioni, prevedendo un contributo a carico dello Stato pari a f. 39.125 milioni.

Sono stati, inoltre, emessi impegni formali per f. 27.285 milioni e liquidato il concorso statale attualizzato per lo stesso importo.

Analogamente, per quanto attiene i contributi destinati al finanziamento di programmi di formazione per i quali sono stati stanziati f. 34.000 milioni, a fronte delle 30 iniziative accolte, nel corso dell'anno 1989 si è potuto procedere all'emissione di provvedimenti di impegno, nei limiti dell'importo di f. 3.185 milioni e cio' stante la complessità dei programmi proposti, volti

DISEGNI DI LEGGE E RELAZIONI - DOCUMENTI

alla realizzazione di studi di mercato e pubblicazioni inerenti il movimento cooperativo, nonché all'articolazione dei programmi medesimi che trovava talvolta attuazione in diversi esercizi.

Maggiore esito hanno avuto, infine, i contributi destinati al riequilibrio gestionale delle cooperative per i quali al 31.12.1989 è stato possibile impegnare la somma complessiva di f. 458.914 milioni, di cui ben f. 225.909 milioni nell'anno 1989. Inoltre, a fronte di detti impegni e grazie ai criteri innovativi adottati in attuazione delle circolari ministeriali n°185 del 15.6.1987 e successive, che hanno previsto l'utilizzo dell'Istituto della fidejussione ai fini della liquidazione di dette somme, è stato possibile erogare l'importo complessivo di f. 356.920 milioni, di cui f. 181.478 milioni nell'anno 1989.

b) - La legge 1° agosto 1981, n.423 con il successivo rifinanziamento ha previsto i seguenti interventi:

- 1) Consorzio negli interessi sui mutui integrativi contratti da cooperative e loro consorzi per la realizzazione ed il potenziamento di impianti ed attrezzature (Cap. 7526).

Nell'anno 1989 risulta essere stata impegnata la somma di f. 14.982 milioni, quale concorso statale negli interessi su n.110 mutui integrativi assentiti.

- 2) Somme da assegnare alle Regioni per il concorso pubblico negli interessi sui mutui ventennali contratti dalle Cooperative per la trasformazione di passività onerose (Capp.7527,7528).

Le disponibilità sono state assegnate alle Regioni ed alle Province Autonome ed ogni anno vengono emessi i relativi mandati di pagamento.

- c) - Le legge 2 giugno 1961, n.454 (I Piano Verde), 27 ottobre 1966, n.910 (II Piano Verde) - art.4 della legge 23 maggio 1964, numero 404 e 30.9.1969 n.646 art.2 hanno previsto la concessione del concorso negli interessi sui mutui di miglioramento fondiario (Capitoli 7505,7506,7508,7510,7956,7957,7958) e trasformazione passività onerose (Capp. 7507 e 7509) contratti da aziende agricole singole od associate.

Le opere finanziate risultano realizzate ed i mutui posti in ammortamento. Sono stati emessi i ruoli di spesa fissa, sia in conto competenza sia in conto residui, per il pagamento delle

DISEGNI DI LEGGE E RELAZIONI - DOCUMENTI

rate di concorso statale alle previste scadenze.

- d) - Somme da assegnare alle Regioni per il concorso negli interessi sui mutui fondiari (Capp. 7534,7503).
Gli stanziamenti recati da ciascun intervento sono stati assegnati alle Regioni e Province Autonome e sono stati emessi i relativi ordinativi di pagamento.
- e) - La legge 4 giugno 1984 n.194 - art.6 ha previsto la concessione del concorso nel pagamento degli interessi nella misura massima del 10% sui mutui ad ammortamento a 15 anni contratti da consorzi nazionali di cooperative agricole e da cooperative agricole di rilevanza nazionale per il consolidamento e lo sviluppo dei consorzi e delle cooperative medesime (Cap.7539). Sono stati concessi affidamenti a favore di n.167 organismi cooperativi destinati a finanziare mutui per complessive lire 310 miliardi, circa.
Nel corso dell'anno 1989 è continuata la liquidazione delle rate di concorso statale sui mutui stipulati con gli Istituti di Credito ed entrati in ammortamento, per una rata annua complessiva di £. 896.038.765.
- f) - Legge 22 dicembre 1984, n.887 art.18 e legge 28 febbraio 1987, n.41, art.12 - 5° comma.
Il settimo comma del predetto art.18 rifinanziato dall'art. 12 della legge n.41/87 prevede che sulle rate scadute negli anni 1985-1986-1987 e 1988 di mutui di miglioramento fondiario, erogati tra il 1° gennaio 1981 ed il 31 dicembre 1984, dagli Istituti di Credito agrario di miglioramento, può essere concesso un concorso nel pagamento degli interessi.
In applicazione di dette leggi si è proceduto a completare le liquidazioni delle rate scadute negli anni 1986 , 1987 e 1988.
- g) - La legge 28 febbraio 1986, n.41, all'art.12 -IV comma, rifinanziata dall'art.4 della legge 22.12.1984 n.910 e dall'art . 16 comma 10 della legge 11.3.1988 n.67 prevede la concessione di aiuti contributivi di riconversione a favore delle cooperative agricole e loro consorzi di valorizzazione di prodotti agricoli, che per effetto di provvedimenti comunitari restrittivi abbiano dovuto sospendere o ridurre l'attività di trasformazione (Cap.7542).

DISEGNI DI LEGGE E RELAZIONI - DOCUMENTI

Per dette iniziative si è proceduto all'istruttoria dei previsti piani di riassetamento o riconversione impegnando e liquidando la somma di £. 41.872.110.760.

h)- L'art.4, comma 2 della legge 8.11.1986,n.752 ha previsto alla lettera c), tra le azioni da ammettere a finanziamento, la innovazione e lo sviluppo della meccanizzazione anche mediante incentivi per la sperimentazione e contributi per la sostituzione di macchine agricole (Cap. 7465).

Il predetto stanziamento per l'anno 1989, di £. 58 miliardi è stato ripartito tra le Regioni e Province Autonome di Trento e Bolzano.

GESTIONE MIGLIORAMENTI FONDIARI - SETTORE INVESTIMENTO

Rubrica 2 e Rubrica 4Categoria X - Beni ed opere immobiliari a carico diretto dello Stato.

In detta categoria sono compresi gli impianti di mercato di proprieta' dello Stato programmati ai sensi dell'art.10 della legge 27/10/1966 n.910 e dell'art.8 della legge 1° luglio 1977 n. 403.

(Capitoli 7220,7407,7408,7410 e 7411)

In attuazione dell'art.10 della legge 27/10/1966 n.910 il Ministero ha programmato la realizzazione, con spesa a totale carico dello Stato, di n.36 impianti di interesse pubblico nel settore della trasformazione e commercializzazione di prodotti agricoli e zootecnici, sottoposta, per quanto riguarda i criteri operativi, alla legislazione sulle opere pubbliche ed avvalendosi perciò degli organi consultivi e tecnici del Ministero dei Lavori Pubblici.

Piu' particolarmente gli interventi hanno riguardato, sotto il profilo merceologico e territoriale, i seguenti impianti:

<u>SETTORE</u>	<u>CENTRO NORD</u>	<u>MEZZOGIORNO</u>
Lattiero-caseario	5	2
Enologico	3	4
Zootecnico	5	1
Oleario	=	2
Ortofrutticolo	4	9
Agrumario	=	1
Totale	17	19
	=====	=====

Dagli anzidetti impianti 24 risultano ultimati o in via di completamento (n.3) secondo i progetti originariamente approvati, mentre n. 2 impianti:

- Centrale invecchiamento vini in Radda in Chianti (Si)
- Centro polivalente prodotti agro-alimentari di Tramutola (Pz)

sono in fase di riconversione strutturale e produttiva.

DISEGNI DI LEGGE E RELAZIONI - DOCUMENTI

Si aggiunge che tenuto conto delle modalita' stabilite con il D.M. 11 dicembre 1978 e successiva modificazione, numero 30 complessi risultano gia' affidati in gestione agli organismi o Enti rientranti nei soggetti individuati dallo art.10, quarto comma della legge 910/66.

Circa l'attivita' svolta dall'Amministrazione nel settore in esame, appare utile precisare che dal 1986 gli interventi finanziari dello Stato hanno fatto carico alle disponibilita' recate dalla legge pluriennale di spesa 8 novembre 1986 n.752. Detti interventi hanno riguardato principalmente i completamenti e gli adeguamenti tecnico-funzionali degli impianti stessi, tenuto conto delle indicazioni generali e specifiche espresse dal gruppo di esperti a suo tempo (1984) incaricato di procedere alle analisi tecnico-economiche e gestionali degli stabilimenti in parola.

In particolare a fronte di un fabbisogno programmato nel 1985 di 52 miliardi, a carico dei fondi recati dalla legge 752/86 il CIPE ha attribuito a partire dal 1987 la complessiva somma di £. 41.000 milioni di cui 10.000 con delibera del 13 ottobre 1989 e iscritta nel bilancio del Ministero con D.M. 13/12/1989 (Tesoro).

Per quanto piu' analiticamente riguarda l'utilizzazione della somma attribuita nel 1989 per gli interventi di cui trattasi si precisa altresì che la stessa ammontante a lire 20.000 milioni è stata utilizzata (con decreto d'impegno della relativa spesa) per il finanziamento degli impianti di cui appresso:

- Consorzio vitivinicolo della Daunia S.Severo (Fg)	£.	624.261.000
- Cantina sociale di Cormons	"	325.963.000
- CODMA - Mercato Medio Adriatico	"	129.348.000
- Ente regionale sviluppo agricolo Basilicata per Centro polivalente di Tramutola	"	7.967.409.000
- Centro operativo Ortofrutticolo di Ferrara	"	460.806.000
- Centro Commercializzazione fiori di Pescia (Pt)	"	6.868.000.000
- Consorzio vitivinicolo CORIVIC (Ciro' Marina -(Cz)	"	175.000.000
Totale	£.	<u>16.550.787.000</u>

DISEGNI DI LEGGE E RELAZIONI - DOCUMENTI

riporto	£.	16.550.787.000
cui va aggiunto l'affidamento forma le concesso per la sistemazione del Macello cooperativo di Bagnolo San Vito	"	3.400.000.000
Totale	£.	<u>19.950.787.000</u> =====

Inoltre sempre nell'anno 1989, per il settore di detti impianti, essendo state totalmente utilizzate con formali provvedimenti di impegno le disponibilita' finanziarie in precedenza autorizzate di cui ai capitoli 7202,7216,7220,7409 e 7410) mano mano che le opere venivano eseguite sono stati approvati stati di avanzamento lavori e atti di collaudo definitivi.

DIREZIONE GENERALE DELLA PRODUZIONE AGRICOLA

Nel 1989 la quasi totalità delle attività si è svolta utilizzando i fondi recati dalla legge 752/86. Anche se la delibera CIPE di riparto dei fondi è intervenuta solo il 2 maggio 1989 ed i decreti istitutivi dei relativi capitoli di bilancio sono stati registrati dalla Corte dei conti in data 3 agosto 1989 (fondi ex art. 4) e 20 settembre 1989 (fondi ex art. 5), l'azione ministeriale non ha subito gravi rallentamenti. Nei primi mesi dell'anno, infatti, l'attività si è svolta attingendo soprattutto dagli stanziamenti residui dell'anno precedente.

Nel corso dell'anno l'attività di programmazione si è concretizzata con l'approvazione da parte del CIPE, avvenuta il 13 ottobre 1989, dell'aggiornamento del programma quadro del Piano agricolo nazionale. Sono stati inoltre integrati i piani di settore per i comparti ovino-caprino, oleicolo e vitivinicolo, con le proposte suggerite dalle Regioni e dalle Associazioni di settore, rendendo così possibile una stesura pressoché definitiva.

Nel 1989 è continuata l'azione di vigilanza nei confronti delle Associazioni nazionali allevatori giuridicamente riconosciute, delle varie specie e razze presso le quali sono stati istituiti i libri genealogici del bestiame secondo criteri contenuti nei regolamenti approvati dal Ministero.

L'azione amministrativa della Direzione ha avuto una duplice funzione: di indirizzo, coordinamento e supporto all'attività programmatica delle Regioni e di aggiornamento dello stato di attuazione del Piano agricolo nazionale in funzione dei risultati conseguiti, i quali hanno consentito una migliore definizione dei programmi di competenza nazionale per quanto attiene, in particolare, alle seguenti materie:

- a) miglioramento del bestiame;
- b) lotta contro l'ipofecondità animale;
- c) ricerca e sperimentazione;
- d) produzione di materiale vivaistico e sementiero;
- e) assistenza tecnica;
- f) sviluppo dell'informazione.

In proposito, occorre rilevare come anche nell'esercizio considerato è proseguita l'erogazione di contributi per lo svolgimento dell'attività connessa alla tenuta dei libri genealogici ed ai controlli funzionali

DISEGNI DI LEGGE E RELAZIONI - DOCUMENTI

da parte delle Associazioni e degli Enti interessati; per il funzionamento delle Associazioni provinciali degli allevatori; per l'organizzazione da parte dell'Associazione Italiana Allevatori di manifestazioni zootecniche a carattere nazionale ed internazionale, nonché per attività promozionali e di ricerca.

E' stato tra l'altro finanziato un programma per la valorizzazione e conservazione delle razze bovine italiane da carne ed è proseguito quello relativo al miglioramento della qualità del latte bovino.

Nell'ambito dell'attività di miglioramento del bestiame è proseguita con il supporto finanziario dell'Amministrazione, la ricerca di riproduttori in grado di trasmettere alla discendenza miglioramenti produttivi e morfologici, nonché l'erogazione di contributi ad Enti specializzati per la realizzazione di strutture ed acquisto di attrezzature volte a favorire il miglioramento genetico del bestiame e la produzione e diffusione del materiale seminale.

Nel campo delle produzioni vegetali, l'attività programmata e quella svolta hanno interessato i seguenti settori:

- 1) produzioni vegetali a competenza generale;
- 2) mezzi di produzione e sementi;
- 3) fitopatologico.

In particolare nei settori suindicati l'azione della Direzione ha riguardato l'attuazione delle linee di indirizzo programmatico indicato dal piano agricolo nazionale, con speciale attenzione per quelli viticolo-ortofrutticolo-agrumicolo-florovivaistico, nonché delle coltivazioni olivicole, mediterranee, delle colture industriali, proteoleaginose ed erboristiche.

Nel settore viticolo le attività hanno riguardato adeguamenti di coordinamento del servizio controllo vivai demandato all'Istituto sperimentale per la viticoltura di Conegliano, il riconoscimento della qualifica di costituente, iscrizione delle varietà di vite nel registro o catalogo nazionale delle varietà. Al riguardo sono state completate numerose istruttorie e sono in preparazione i relativi decreti ministeriali per l'iscrizione al catalogo di 70 nuove selezioni clonali.

In applicazione al Regolamento CEE n. 777/85 e precedenti, il pagamento dei premi per l'estirpazione dei vigneti, attraverso gli organismi regionali, non consentiva il rispetto dei termini previsti dalla CEE.

Per ovviare a tale inconveniente, ed a seguito dell'emanazione del Regolamento CEE n. 1442/88, che regola la concessione dei premi di ab-

DISEGNI DI LEGGE E RELAZIONI - DOCUMENTI

bandono di superfici vitate per le campagne viticole 1988/89 - 1995/96, si è reso necessario provvedere al pagamento ai beneficiari entro il 31 dicembre 1989, dei premi come previsto dalla vigente normativa comunitaria per la campagna viticola 1988/89.

Ciò è stato possibile attraverso l'istituzione del Fondo di Rotazione per l'attuazione delle politiche comunitarie, in esecuzione dell'articolo 5 della legge 16 aprile 1987 n. 183.

La trasmissione degli elenchi dei beneficiari, avvenuta tramite il Ministero dell'Agricoltura e delle Foreste al Ministero del Tesoro - Fondo di Rotazione (I.G.FO.R.) - ha consentito di iniziare i pagamenti dei premi nella seconda metà del mese di ottobre, attraverso la Banca Nazionale del Lavoro, che ha stipulato con il Ministero del Tesoro un'apposita convenzione, e per quest'anno tutto lascia prevedere il rispetto dei termini comunitari.

In merito a tale operatività, si segnala che per la campagna 1988/89 i beneficiari risultano essere 12.924, per una superficie viticola estirpata di ettari 14.739 e con un impegno economico di circa 161 miliardi di lire.

Tra i problemi legati al miglioramento della qualità della produzione oleicola, è stato affrontato quello attinente alla difesa fitosanitaria dell'uliveto, al fine di ottenere un prodotto sano mediante l'uso di tecniche di lotta fitosanitaria a basso impatto ambientale.

In ambito più specifico, la Comunità Economica Europea ha emanato i Regolamenti comunitari n. 3868/87 del 22 dicembre 1987 e n. 1823/89 del 23 giugno 1989, inerenti le misure applicabili, nell'ambito della lotta contro gli organismi nocivi, fra l'altro, ai fini del miglioramento qualitativo della produzione dell'olio di oliva.

Il primo dei due Regolamenti comunitari (Regolamento CEE n. 3868/87) ha previsto soltanto la lotta contro la mosca dell'olivo; il secondo (Regolamento CEE n. 1823/89), invece, ha previsto di rivolgere gli interventi di lotta integrata anche verso altri organismi nocivi, nonché di stabilire misure idonee alla qualificazione degli operatori olivicoli.

Per l'attuazione dei due Regolamenti comunitari, il Ministero dell'Agricoltura e delle Foreste ha predisposto due programmi nazionali di miglioramento qualitativo della produzione oleicola: il primo, relativo alla campagna olearia 1988/89, è incorso di realizzazione in otto regioni oleicole (Toscana, Lazio, Abruzzo, Campania, Basilicata, Puglia, Calabria, Sicilia) e prevede un impegno di spesa di circa 11.500.000.000.

DISEGNI DI LEGGE E RELAZIONI - DOCUMENTI

Il secondo, relativo alla campagna olearia 1989/90 interessa 11 Regioni e precisamente le otto Regioni sopramenzionate alle quali si aggiungono la Liguria, l'Umbria ed il Molise, regioni, queste, dove l'olivicultura assume particolare pregio; il programma prevede un impegno di spesa di oltre 12.000.000.000 di lire.

In ordine alle crescenti esigenze di qualità dei prodotti sollecitate dal mercato ed alla conseguente necessità di disporre di materiale vegetale sano e geneticamente certo, si è ritenuto procedere alla certificazione del materiale vivaistico allo scopo di evitare il ricorso a massicce importazioni dello stesso.

In questa ottica, in accordo con le esigenze manifestate dagli stessi vivaisti, il Ministero dell'Agricoltura ha avviato un progetto per la certificazione volontaria del materiale di propagazione vegetale.

Escludendo la vite e le sementi, già regolate da specifiche normative, questa Amministrazione, ha scelto un limitato numero di specie, ma di grande interesse economico e produttivo, per avviare il meccanismo di certificazione, previsto volontario per le prime fasi.

Con apposito decreto è stata istituita una Commissione tecnico-scientifica che, con la collaborazione degli Istituti Sperimentali del Ministero e di esperti di chiara fama, ha predisposto una bozza di regolamento con i relativi disciplinari specifici riguardanti pomacee, drupacee, fragola, agrumi e olivo.

Sono proseguite, altresì, le azioni che sono già state impostate ed iniziate negli anni precedenti ed interessanti:

- programma di intervento per il servizio di produzione e coordinamento della distribuzione del materiale di moltiplicazione degli agrumi;
- programma di intervento per la produzione e conservazione di materiale frutticolo esente da virus;
- programma di intervento per l'ammodernamento tecnologico dell'impianto molitorio di proprietà del "Consorzio per lo sviluppo agricolo -S.I.M.A.", teso al miglioramento qualitativo delle produzioni, all'abbattimento dei costi nonchè alla resa di un servizio migliore ai soci del Consorzio stesso;
- programma per la realizzazione di un Centro per la produzione di materiale di moltiplicazione di piante officinali attuato dal Consorzio Comunale Parmensi.

DISEGNI DI LEGGE E RELAZIONI - DOCUMENTI

In attuazione dell'art.4 , II comma, lettera b), della legge, l'Ufficio ha approvato programmi per la realizzazione delle seguenti iniziative:

- programma di ricerca dell'Istituto Nazionale della Nutrizione per l'attuazione di uno studio sul monitoraggio del livello tecnologico-qualitativo della produzione italiana di frumento, delle nuove cultivar per l'iscrizione al registro varietale e dei frumenti di importazione;
- programma di adeguamento delle strutture mediante un contributo forfettario a favore dell'E.N.S.E.;
- concessione di un contributo di 1.888 milioni di lire all'Istituto Sperimentale per la Patologia Vegetale di Roma per la realizzazione di una Unità Informatica-Banca dati per l'elaborazione tecnico-scientifica centralizzata dei dati provenienti dalla rete nazionale di monitoraggio, prevista dallo stesso Piano ed intesa ad acquisire elementi conoscitivi in merito alla presenza di residui di fitofarmaci nei prodotti agricoli vegetali, commercializzati sul mercato interno ed estero, importati ed esportati;
- concessione di un contributo alla Centrale Ortofrutticola alla Produzione di Cesena per la realizzazione di un laboratorio di ricerca dei residui da fitofarmaci e la determinazione degli indici di qualità della frutta e di un laboratorio di micropropagazione, per un ammontare di spesa pari a lire 2.014.648.100;
- concessione di un contributo forfettario di lire 15.000.000.000 a favore della Regione Campania per la realizzazione di un Piano di intervento, in regime di cofinanziamento, per la messa in atto di una serie di attività finalizzate al superamento della grave situazione di crisi che, per più campagne consecutive, ha colpito la coltura del pomodoro nella Regione medesima in generale e nella Piana del Sele in particolare, per effetto della nota fitopatia virale.
- programma inerente l'acquisizione di una serie di attrezzature e strumentazioni da parte della regione basilicata con le quali dotare i propri laboratori per settore fitopatologico.

Le azioni, invece, del settore dei mezzi di produzione e delle sementi hanno riguardato:

- piano di prove sperimentali per il rilascio dei brevetti su nuove varietà vegetali;

DISEGNI DI LEGGE E RELAZIONI - DOCUMENTI

- piano di prove sperimentali per l'iscrizione nei registri nazionali di nuove varietà vegetali;
- piani di prelevamento di campioni di sementi provenienti da paesi terzi, per l'effettuazione di campi di post controllo; inoltre si sono poste in essere attività concernenti il reperimento e la spedizione di campioni ai campi comparativi comunitari 1988/1989;
- piani per l'acquisto di adeguate strutture per centri agricoli utilizzati dall'Ente certificazione per le prove interessanti il settore sementiero.

La realizzazione dei suddetti piani ha comportato la stipula di convenzioni e la concessione di contributi riguardanti Istituti sperimentali e l'E.N.S.E..

Nel settore fitopatologico l'azione della Direzione ha interessato, in modo specifico, la prosecuzione del programma nazionale di lotta fitopatologica integrata, che, superata la fase di avviamento, sta tentando di raggiungere una piena omogeneità a livello nazionale attraverso un maggiore coordinamento effettuato a livello centrale con le Regioni; l'attuazione di corsi di aggiornamento per delegati speciali fitopatologici e la stipula di convenzioni con istituzioni universitarie e sperimentali per indagini volte alla localizzazione di malattie e parassiti nocivi per le produzioni vegetali nazionali.

Nel corso dell'anno 1989 si è proceduto sulla via dell'armonizzazione - sul piano comunitario - delle misure di protezione fitosanitaria in vista del mercato unico europeo.

Le direttive CEE emanate in materia fitosanitaria nell'anno 1988, sono state recepite con D.M. del 23 giugno 1989 concernente le norme fitosanitarie per l'importazione ed esportazione dei vegetali e prodotti vegetali. Inoltre, con il medesimo provvedimento sono stati integrati i punti di entrata per i vegetali e prodotti vegetali per renderli, sempre in vista del mercato unico europeo, più rispondenti alle necessità dei traffici internazionali.

Nel corso del 1989 le attività di ricerca e sperimentazione agraria, curate dal Ministero dell'agricoltura e delle foreste, sono proseguite sulla scia delle indicazioni fornite dal secondo Piano agricolo nazionale e dalle delibere di attuazione del C.I.P.E.

Pertanto, se da un lato sono proseguite le iniziative sui progetti finalizzati, ai quali partecipano istituzioni di diversa provenienza, facenti capo alla Comunità scientifica nazionale, dall'altro lato sono sta-

DISEGNI DI LEGGE E RELAZIONI - DOCUMENTI

te fornire indicazioni alla rete di ricerca, facente capo al M.A.F. e rappresentata dai 23 Istituti di ricerca e sperimentazione agraria, affinché adeguino le loro iniziative alle finalità del Piano agricolo e sviluppino altresì le necessarie integrazioni scientifiche e la qualificazione dei ricercatori e del patrimonio strutturale.

Le linee di ricerca hanno sempre avuto come riferimento le delibere adottate dal CIPE che accordano priorità ai programmi di sviluppo delle biotecnologie, a quelli diretti alla valorizzazione dei prodotti; a quelli di messa a punto di nuove varietà e tecnologie di produzione che riducano l'impiego di mezzi chimici e l'impatto negativo sull'ambiente. Altre priorità riguardano l'ulteriore sviluppo delle conoscenze in materia di lotta integrata, l'orientamento della produzione verso la nuova domanda di mercato inclusa quella per utilizzazioni non alimentari dei prodotti agricoli, il miglioramento e ristrutturazione dei sistemi produttivi negli ambienti marginali.

Di conseguenza si è provveduto a finanziare gli stralci dei progetti già in atto relativamente alle "Leguminose da granella" 4° e 5° anno di attività, "Frutticoltura e agrumicoltura" 5° anno di attività, "Cotone" 3°, 4° e 5° anno di attività, "Floricoltura" 5° anno di attività, "Viticoltura" 4° e 5° anno di attività, "Arboricoltura da legno" 5° anno di attività, "Frutticoltura tropicale" 3°, 4° e 5° anno di attività.

Inoltre sempre a seguito delle indicazioni fornite dalle delibere C.I.P.E. sono stati messi in atto altri progetti finalizzati per far fronte ai nuovi fabbisogni di ricerca emersi.

In particolare sono stati avviati progetti finalizzati sulle biotecnologie, stimolazione artificiale della pioggia, costituzione di un toro da carne racchiudente le caratteristiche delle migliori razze nazionali, allevamento bufalino, uva da tavola, tartufo.

Si è provveduto, altresì, all'attivazione di 80 borse di studio destinate agli I.R.S.A., di cui 40 per il completamento della formazione scientifica di giovani laureati e 40 per quella dei diplomati.

L'azione dell'Amministrazione, inoltre, ha teso ad incentivare la qualificazione dei ricercatori stimolando la partecipazione a stages all'estero, nell'ambito dei programmi svolti dagli Istituti di ricerca e sperimentazione agraria, nonché effettuando seminari scientifici su materie orizzontali allo scopo di consentire la partecipazione dei ricercatori dei diversi Istituti.

L'attività del settore dell'informazione e della divulgazione si è sviluppata in sintonia con le linee generali dell'azione politico-

DISEGNI DI LEGGE E RELAZIONI - DOCUMENTI

amministrativa delineata in tale materia, con l'obiettivo di trasferire ad una larga fascia di utenti, con carattere di continuità, i dati salienti ed i risultati più rapidamente applicabili nelle varie ricerche in campo agricolo sviluppate, sia dagli Istituti di ricerca e sperimentazione agraria del Ministero, sia da enti ed organismi di diverso tipo, pubblici e privati (Centri studi, Istituti universitari, Organizzazioni professionali e di categoria, ecc.) operanti nel settore agricolo.

Si tratta in effetti di un'attività assai composita che mediante l'attivazione di specifici canali di trasferimento cerca di assicurare il collegamento tra la domanda di informazione, tecnica, scientifica ed economica proveniente dai soggetti fruitori (regioni, organismi pubblici e privati ecc.) e l'offerta dei dati e notizie d'informazione provenienti da una pluralità di fonti quali quelle in precedenza menzionate a titolo esemplificativo.

In tale ambito s'inserisce anche un'attività direttamente produttiva di dati e notizie mediante la promozione di indagini, studi e ricerche nelle differenti materie d'interesse della produzione agricola, intese a coprire determinati vuoti conoscitivi o ad acquisire maggiori elementi informativi in settori o tematiche di particolare interesse.

Rientra altresì tra le attività della Direzione la realizzazione di un "Sistema Informativo Agricolo Nazionale" (SIAN) progettato per consentire all'Amministrazione di disporre di un efficiente supporto conoscitivo indispensabile per svolgere con efficacia le funzioni di indirizzo e di coordinamento in materia di attività agricole. Il sistema si sta realizzando mediante un graduale processo di automazione dei servizi del Ministero e dei canali d'informazione con Regioni ed organismi centrali e periferici operanti nel settore.

In base all'autorizzazione prevista dall'art. 15 della legge 194 del 4 giugno 1984, concernente sostegni a favore dell'agricoltura, il Ministero ha stipulato il 29 luglio 1986 con la Società Agrisiel - Società di Informatica per l'Agricoltura - con sede in Roma, un contratto pluriennale denominato "Convenzione-quadro" con il quale sono stati stabiliti termini, condizioni e tempi di realizzazione del sistema. E' previsto che questo si attui, nei suoi specifici obiettivi, mediante la stipula con la richiamata Società di più contratti esecutivi.

Nei settore della valorizzazione delle produzioni agricole è proseguita l'attività riguardante il riconoscimento di nuove denominazioni di origine dei vini e, soprattutto, recependo l'esigenza connessa alla ricerca della qualità, la modifica dei disciplinari di produzione. Particolare importanza ha assunto l'attività connessa al riordino della normativa di base sulle denominazioni di origine dei vini. Sono stati effettuati numerosi in-

DISEGNI DI LEGGE E RELAZIONI - DOCUMENTI

contri, si sono realizzate le sintesi delle risultanze emerse negli ambiti interprofessionali, a seguito di specifica indagine promossa dall'On.le Signor Ministro. Analoga azione ha riguardato il Comitato nazionale per la tutela delle denominazioni di origine dei vini, l'Accademia italiana della viter e del vino e altre Organizzazioni esistenti nel settore. E' stata messa a punto una proposta ministeriale quale elemento di coordinamento e di sintesi di varie proposte di legge già presentate e sulla quale ora si concentra la discussione a livello ministeriale e a livello interprofessionale. La nuova norma che pone l'Italia in sintonia con le nuove esigenze del settore, unitamente al Piano vitivinicolo nazionale, è di prossima approvazione.

Nel settore lattiero-caseario i problemi più importanti hanno riguardato il livello internazionale delle nostre denominazioni di origine e, in particolare la necessità di tutelare sul territorio italiano e all'estero determinate produzioni oggi classificate della categoria dei formaggi tipici, categoria che purtroppo non assicura un adeguato livello di protezione nei confronti del plagio e della sleale concorrenza. Sotto questo profilo l'attività è proseguita onde favorire il riconoscimento della denominazione di origine per produzioni di provolone realizzate nel comprensorio padano, della mozzarella di bufala prodotta nelle Regioni del centro-sud e in particolare in Campania, e di altri formaggi tradizionali italiani quali il pecorino (Pecorino sardo). Tale attività si integra anche con quella relativa al riconoscimento dei marchi, posto che per ciascuna produzione agro-alimentare è necessario individuare lo strumento più adeguato per provvedere alla valorizzazione ed alla protezione. Si consideri che attualmente sono all'esame le seguenti istanze: nocciola del Piemonte (DOC), miele e olio (marchio di qualità), marrone segnino, fungo di Borgotaro, ciliegia di Marostica, asparago di Bassano, salumi calabresi, castagna di Serino, pomodoro S.Marzano della valle del Sarno, pane casereccio di Genzano. Questi esempi evidenziano la necessità e la richiesta del settore per un coordinamento orizzontale della normativa in grado di poter enucleare le caratteristiche qualitative specifiche di ciascun prodotto secondo il concetto di verticalizzazione qualitativa nei confronti di una qualità regolamentare di base.

E' inoltre ripresa l'attività concernente il rilascio ai laboratori di analisi delle autorizzazioni ad emettere certificati validi per l'esportazione dei vini privilegiando i laboratori dipendenti da Enti pubblici. In questo settore si è provveduto ad individuare una attenta distribuzione sul territorio dei laboratori autorizzati e, di concerto con il Ministero della sanità, individuare altresì le caratteristiche tecniche di base (dotazione di attrezzature, mezzi e personale) che i laboratori debbono avere.

Anche la materia concernente manifestazioni di carattere vitivinicolo è stata seguita con particolare cura provvedendo non solo ad esaminare

DISEGNI DI LEGGE E RELAZIONI - DOCUMENTI

le richieste di patrocinio o di contributi ma anche gestendo l'organizzazione del rilascio di "distinzioni ai vini". Di non poco conto è l'attività concernente i finanziamenti di programmi presentati da Enti o da organizzazioni per la valorizzazione e la tutela dei prodotti agricoli rientranti in tutti i settori di competenza e cioè lattiero-caseario, zootecnico, vitivinicolo ed ortofrutticolo.

A completamento del quadro generale si segnala altresì l'importante azione svolta per un miglior funzionamento dei Consorzi volontari di tutela incaricati della vigilanza sul corretto funzionamento della disciplina delle denominazioni di origine, sia per il settore dei vini che per il settore lattiero caseario e per il settore dei salumi. E' intendimento della Amministrazione creare un ambiente favorevole alla corresponsabilizzazione interprofessionale di ciascun settore e, in definitiva creare una cultura di settore in grado di privilegiare la qualità e i comportanti leali dell'interprofessione produttiva.

ANALISI FUNZIONALE DELLE SPESE

TITOLO I: SPESE CORRENTI

RUBRICA 2CATEGORIA IV - acquisto beni e servizi

Cap. 1531 - Questo capitolo è relativo agli interventi obbligatori nel settore fitosanitario nonché a spese per studi e ricerche sugli organismi nocivi ai vegetali.

Le attività che hanno caratterizzato l'esercizio in tale settore di intervento riguardano in particolare la proposta di organizzazione, presso il centro di addestramento professionale agricolo "F.Mancini" di Foligno, del corso di aggiornamento per i delegati speciali per le malattie delle piante incaricati dei controlli fitosanitari sui vegetali e sui prodotti vegetali di importazione, esportazione e transito. Inoltre si sono stipulate convenzioni con istituzioni universitarie e sperimentali per indagini volte alla localizzazione di malattie e parassiti nocivi per le produzioni vegetali nazionali.

Tali attività hanno comportato la stipula di convenzioni per un impegno complessivo di lire 88.248.760 e pagamenti per lire 13.500.000 in conto competenza e lire 36.431.180 in conto residui.

Cap. 1532 - I 30.000.000 di dotazione di questo capitolo sono stati accreditati (impegnati ed erogati) al Direttore dell'Ufficio centrale di ecologia agraria di Roma, quale funzionario delegato, per il finanziamento di

DISEGNI DI LEGGE E RELAZIONI - DOCUMENTI

studi ed iniziative a carattere divulgativo inerenti a problemi agricoli di interesse nazionale e per il servizio di meteorologia ed ecologia agraria. Gli stanziamenti sono stati utilizzati per le citate finalità.

Le indicazioni della gestione indicano però, anche in questo caso, l'insufficienza dei fondi assegnati a fronte delle reali esigenze dell'ufficio centrale. Detti stanziamenti infatti risultano immutati da molti anni con crescente disagio dell'Ufficio centrale che, al contrario, necessita di sviluppare la propria attività ed una maggiore e più idonea presenza nel settore di competenza tenuto conto anche della rete agrometeorica nazionale che si intende realizzare.

I dati consuntivi interessanti il capitolo 1532 risultano:

- stanziamenti di competenza: lire 30.000.000
- accreditamenti emessi sulla competenza: lire 30.000.000
- accreditamenti emessi per sospesi di tesoreria e spese insoddisfatte: lire 10.441.580 per un totale quindi di lire 40.441.580 di pagamenti di competenza e residui.

Cap. 1533 e 1541 - Nel corso del 1989 sono stati stipulati n. 4 contratti per la fornitura di servizi che hanno comportato impegni di spesa per lire 5.022.757.785;

I pagamenti effettuati sono stati pari a lire 5.017.813.820 di cui lire 1.331.063.455 in conto competenza e lire 3.686.750.000 in conto residui per impegni assunti negli anni precedenti.

I contratti menzionati hanno riguardato, in numero di due l'ISMEA (Istituto di Studi, Ricerche ed Informazione sul Mercato Agricolo) per le seguenti attività:

- Servizio annuale delle ricerche ed informazioni di mercato: lire 3.327.657.785;
- Programma editoriale di diffusione agricola: "Agricoltura" : lire 480.000.000;

I restanti due contratti hanno invece interessato l'Università degli Studi di Firenze - Dipartimento economico estimativo agrario e forestale per la realizzazione di un progetto di ricerca sul modello interpretativo dei fattori di marginalizzazione dell'agricoltura collinare e montana a fini di programmazione nei comuni delle regioni Umbria e Toscana (lire 464.100.000) e la TECNAGRO per la realizzazione di uno studio per la modifica artificiale del terreno da realizzarsi nella regione Sardegna (lire 751.000.000).

Cap. 1534 - Con lo stanziamento previsto per il finanziamento dell'attività sementiera pari a lire 50 milioni, è stata stipulata una convenzione con l'ENSE per l'effettuazione di prove agronomiche e descrittive su varietà di specie agricole ed ortive per le quali è stata richiesta la iscrizione al

DISEGNI DI LEGGE E RELAZIONI - DOCUMENTI

registro nazionale. Sul capitolo, pertanto, sono stati assunti impegni per lire 50.000.000 importo corrispondente all'ammontare della convenzione suddetta, e sono stati effettuati pagamenti in conto residui per lire 49.499.500.

Cap. 1536 - Su tale capitolo, che presentava una dotazione di competenza di lire 370 milioni, sono state fatte gravare le spese relative alla stipula di n. 18 convenzioni con Istituti sperimentali agrari e con l'Ente Nazionale Sementi Elette per l'effettuazione di prove sperimentali ai fini dell'iscrizione, nei registri nazionali, di nuove varietà vegetali, nonchè per il rilascio dei relativi brevetti.

Per tale attività è stata impegnata la somma di lire 368.694.000 e sono stati effettuati pagamenti in conto competenza per lire 23.898.200 ed in conto residui per lire 394.941.500.

Cap. 1540 - L'attività - concernente il funzionamento del Comitato per la divulgazione agricola in Italia (CIDA) nonchè la formazione e l'aggiornamento degli insegnanti permanenti presso i Centri interregionali di formazione dei divulgatori agricoli (sessioni di aggiornamento; convegno nazionale; borse di studio). Sono inoltre state preordinate attività che non hanno trovato concreta realizzazione nell'esercizio di competenza, quali un catalogo dei softwares agricoli da distribuire ai Centri; notiziari sull'attività del CIDA e dei Centri; un programma di iniziative in materia di divulgazione da attuarsi mediante il FORMEZ.

Per tutto questo è stata impegnata la totale disponibilità di bilancio, pari a lire 1.000.000.000. Sono inoltre state liquidate somme per lire 145.681.197, tutte in conto residui.

Cap. 1544 - Il capitolo relativo a spese per l'attuazione del programma di ristrutturazione del sistema di indagini agricole in Italia a seguito della direttiva CEE n.81/518, prevede uno stanziamento complessivo di 1 miliardo che è stato interamente impegnato per la realizzazione di un programma presentato dall'ISTAT.

CATEGORIA V - TRASFERIMENTI

Sugli stanziamenti relativi ai Capitoli 1573 - 1580 - 1589 - 1594 - 1595 - 1597 e 1599 il volume degli impegni è stato di lire 12.784.620.000 alle quali vanno aggiunte le reiscrizioni in bilancio per lire 862.685.890 per somme perenti.

DISEGNI DI LEGGE E RELAZIONI - DOCUMENTI

Per la gran parte sono stati impegnati gli stanziamenti di bilancio recati dalla legge pluriennale di spesa 752/1986 per l'anno 1989.

I trasferimenti, sotto forma di contributo, sono stati operati a favore di soggetti giuridici pubblici e privati, per l'attuazione di iniziative divulgative a carattere nazionale, nonché per programmi di informazione e di trasferimento dei risultati della ricerca e della sperimentazione agraria.

I pagamenti sono ammontati a lire 5.050.704.845 dei quali lire 1.473.200.000 sulla competenza e lire 3.577.504.845 sui residui. Va detto che i tempi tecnici di attuazione dei programmi finanziati si aggirano mediamente sui due anni, per cui è da considerarsi inevitabile la formazione di consistenti residui finali.

Cap. 1574 - La dotazione del capitolo è stata di lire 29.000.000.000 che sono stati interamente utilizzati per assicurare nel corso dell'anno 1989 il funzionamento e lo svolgimento dell'attività ordinaria di ricerca dei 23 Istituti di ricerca e sperimentazione agraria, istituiti con D.P.R. 1318/67 e legge 306/73, sulla base dei programmi di ricerca dai medesimi formulati, così come approvati dal Ministero previa acquisizione del parere favorevole del Comitato nazionale della sperimentazione agraria.

I dati consuntivi interessanti il capitolo 1574 risultano:

- stanziamenti di competenza: lire 29.000.000.000
- impegni assunti: lire 28.999.899.000
- pagamenti di competenza: lire 28.999.899.000
- pagamenti di residui: non sono presenti residui.

Cap. 1575 - Le iniziative ricadenti nello stanziamento di che trattasi hanno interessato la messa in atto di piani di prelevamento di campioni di semi provenienti da Paesi terzi per l'attuazione di campi post controllo e di piani di reperimento e di spedizione di campioni ai campi comparativi comunitari 1988/89.

La somma di lire 50 milioni, impegnata per la concessione del contributo per l'attuazione della suddetta iniziativa, ha interamente assorbito lo stanziamento previsto. Sono stati effettuati pagamenti in conto residui per lire 49.900.000.

Cap. 1581 - Erogazione di contributi per il finanziamento di programmi predisposti dalle Unioni nazionali riconosciute, dalle Associazioni dei produttori agricoli per la certificazione e il riconoscimento delle qualità dei prodotti e per i relativi controlli.

Competenza lire 3.100.000.000. Non ci sono residui.

DISEGNI DI LEGGE E RELAZIONI - DOCUMENTI

Più dettagliatamente per l'esercizio finanziario 1989 sono stati finanziati su tale capitolo programmi per un importo totale di lire 3.099.350.000 a favore delle sottoelencate Unioni:

1) UIAPOA - UNAPRO' - UNAPOA (Unioni ortofrutticole)	lire	865.600.000
2) UNAFLORE (Associazione florovivaistica)	lire	1.050.400.000
3) UNALAT (Unione Produttori Latte)	lire	300.000.000
4) C.N.O. (Consorzio Nazionale Olivicoltori)	lire	323.200.000
5) UNAPA (Associazione Produttori Patate)	lire	444.150.000
6) UNAPROL (Unione Nazionale Produttori Olivicoli)	lire	116.000.000

Cap. 1598 - Sono stati effettuati impegni per lire 1.468.552.000 e pagamenti in conto competenza per lire 1.109.487.500 per un contributo forfettario di lire 1 miliardo a favore dell'ENSE a parziale copertura degli oneri finanziari per l'attività di controllo e certificazione delle sementi relativa all'anno 1988. Con tale contributo sono state compensate parzialmente le maggiori spese per far fronte al maggior costo del nuovo contratto del personale dipendente relativo al triennio 1986-1988. Inoltre sull'impegno di lire 218.975.000 184.300.000 per un contributo concesso all'Istituto nazionale della nutrizione per un programma di monitoraggio livello tecnologico qualitativo frumento, nuove cultivar, iscrizione registro varietale e frumenti importazione, è stato pagato un acconto di lire 109.487.500 pari al 50% del contributo stesso.

Gli ulteriori impegni di lire 133.800.000 e lire 115.777.000 sono stati destinati all'Istituto sperimentale per la cerealicoltura di Roma rispettivamente per le prove agronomiche e descrittive su nuovi ibridi di mais per l'iscrizione al registro varietale e per le prove agronomiche e qualitative su cereali a paglia anch'esse necessarie per l'iscrizione al registro varietale.

Cap. 1600 - "Contributi a favore di organismi specializzati per la realizzazione di interventi e manifestazioni per la salvaguardia e valorizzazione dell'immagine e tutela delle denominazioni di origine e dei marchi di qualità concernenti le produzioni agro-alimentari nazionali.

Competenza lire 600 milioni. Non ci sono residui.

Più dettagliatamente per l'esercizio finanziario 1989 sono stati assegnati contributi a:

1) FEDERDOC (Federazione Nazionale fra i Consorzi di Tutela dei Vini a denominazione di origine)	lire	235.620.000
2) CONSORZIO CHIANTI CLASSICO	lire	352.304.400

Per l'esercizio finanziario 1989 sono stati finanziati su tale capitolo programmi per un importo di lire 600 milioni; sono stati effettuati pagamenti in conto anticipazioni per lire 176.377.000.

DISEGNI DI LEGGE E RELAZIONI - DOCUMENTI

TITOLO II - SPESE IN CONTO CAPITALE

RUBRICA 2

CATEGORIA X

Cap. 7200 - Reca uno stanziamento di lire 7.800.000.000, destinato all'acquisizione di informazioni di dati agricoli (inventari e previsioni di colture agricole) per l'anno 1990.

E' stata predisposta una convenzione da stipularsi con il Consorzio ITA (Italeco - Telespazio - Aquater) attualmente all'esame del Consiglio di Stato, che utilizzerà l'intero stanziamento.

Cap. 7222 - Il capitolo è stato istituito nel 1989 con D.M.T. n. 145347 del 21.7.1989 recante spese per il potenziamento strutturale ed operativo dell'Ufficio centrale di ecologia agraria e di difesa delle piante dalle avversità meteoriche e del Laboratorio centrale di idrobiologia.

L'accreditamento de fondi è avvenuto nel II semestre del 1989 e non è stato, pertanto, possibile impegnarli tenuto conto che si è dovuto procedere alla definizione degli appositi programmi operativi da parte degli uffici anzidetti. Comunque l'intera somma è stata già impegnata nel corso del 1990.

Cap. 7224 - Spese per iniziative a carattere nazionale volte alla valorizzazione della qualità dei prodotti agricoli e zootecnici.

Competenza lire 1.800.000.000. Residui lire 3.196.000.000.

Sono spese a totale carico dello Stato e relative alla istituzione delle Commissioni di degustazione operanti presso le Camere di commercio.

Nel 1989 sono state approvate convenzioni per l'importo complessivo di lire 628.177.000. Sono stati effettuati pagamenti per lire 221.031.000.

Cap. 7226 - Il capitolo reca stanziamenti per lire 996.000.000 in conto residui e per lire 200.000.000 in conto competenza. Sono stati assunti impegni sui residui per lire 996.000.000 e sulla competenza per lire 100.000.000.

Cap. 7227 Trattasi di un capitolo destinato esclusivamente alla realizzazione del SIAN - Sistema Informativo Agricolo Nazionale..

Nel corso del 1989 sono stati assunti impegni per complessive lire 37.490.377.094 a fronte degli atti esecutivi 18.3.87, 31.7.87, 12.10.88, IRSA ed ex-ASFD.

DISEGNI DI LEGGE E RELAZIONI - DOCUMENTI

A tali impegni, si aggiungono inoltre altre disponibilità determinate da: economie, residui di stanziamento ed interessi bancari per complessive lire 10.169.122.906.

Pertanto il finanziamento totale ammonta a lire 47.659.500.000.

A fronte di tali impegni sono stati effettuati pagamenti per lire 40.177.000.000 ed a chiusura dell'attività dell'anno 1989 si sono delineate economie per lire 7.480.000.000 (IVA inclusa).

Cap. 7228 - In attuazione del Regolamento (CEE) 797/85 il Ministero istituisce, a livello nazionale, corsi per la formazione di dirigenti e amministratori di Organizzazioni professionali, di associazioni di produttori e di cooperative, tramite la stipula di apposite convenzioni con organismi qualificati.

Per l'anno 1988 il cap. 7228 non è stato finanziato in quanto sostituito da un altro capitolo (7245) utilizzabile per le stesse esigenze, anche se attraverso la forma dei trasferimenti in conto capitale (Categoria XII - cui si rinvia per il dettaglio). Nel corso del 1988 è stato peraltro impegnato, per l'intero ammontare lo stanziamento dell'anno precedente (lire 5 miliardi).

Cap. 7229 - Sulla dotazione di competenza iscritta di lire 1 miliardo non sono stati assunti impegni di spesa, in assenza di progetti formativi presentati dalle organizzazioni professionali.

Cap. 7291 - Contributi ad Enti, Organismi ed Associazioni per interventi volti alla salvaguardia dell'immagine e tutela anche legale in campo internazionale della produzione agro-alimentare nazionale a denominazione di origine o tipica.

Competenza lire 500.000.000. Residui lire 100.000.=

Per l'esercizio finanziario 1989 sono stati finanziati su tale capitolo lire 499.900.000.=

CATEGORIA XII

Cap. 7232 - Questo capitolo è preposto al finanziamento, attraverso la concessione di idonei contributi agli Istituti di ricerca e sperimentazione agraria, dell'adeguamento e potenziamento delle strutture di pertinenza degli Istituti medesimi, ivi comprese le attrezzature tecnico-scientifiche. Gli stanziamenti di competenza 1989 sono stati di 5 miliardi cancellati per effetto del D.L. del 2.3.1989 n.68. Di conseguenza sono risultati disponibili solo i residui di stanziamento pari a lire 4.030.791.630 del 1986,

DISEGNI DI LEGGE E RELAZIONI - DOCUMENTI

lire 5,5 miliardi del 1987 e lire 5,5 miliardi del 1988.

Nel 1989 sono stati finanziati n. 15 progetti di interventi strutturali per un importo complessivo di lire 11.249.073.665 con anticipazioni pari a lire 5.892.649.320. Inoltre sempre a carico dei residui sono state pagate lire 1.963.479.400 per liquidazioni parziali o finali di contributi concessi negli anni precedenti (impegno residui a valere su fondi 1986 - 87 - 88).

Cap. 7238 - Gli stanziamenti riguardano le assegnazioni di somme alle Regioni in attuazione dei regolamenti CEE 456/80 e 777/85, per il pagamento dei premi di estirpazione vigneti.

I fondi stanziati hanno consentito il trasferimento alle Regioni della somma di lire 81,333 miliardi per il pagamento dei premi per le prime sette campagne vinicole (saldo) e per la campagna 1987/88 (anticipo).

In merito è da rilevare che non è stato possibile dare completa attuazione alla normativa comunitaria specie per quanto riguarda i tempi di pagamento dei premi ai viticoltori sia per le difficoltà di reperimento dei dati regionali sia per la insufficiente disponibilità degli stanziamenti di bilancio.

Tuttavia, fino alla campagna 1987/88 è stato possibile trasferire alle Regioni somme per un ammontare di lire 403,435 miliardi con le quali si è provveduto al soddisfacimento del fabbisogno finanziario derivante dall'attivazione dei suddetti regolamenti.

Cap. 7240 - Il capitolo è stato istituito ai sensi della legge pluriennale di spesa 752/86 per la concessione di contributi e a favore degli Istituti di ricerca e sperimentazione agraria, Istituti universitari ed altri Organismi specializzati, per programmi finalizzati e coordinati di ricerca da attuarsi anche mediante l'acquisizione o messa a disposizione delle necessarie attrezzature tecnico-scientifiche, secondo le priorità stabilite dalla programmazione agricola nazionale.

Nel 1989 con delibera CIPE del 2 maggio 1989 il capitolo è stato dotato di lire 38.000.000.000 e con successivo D.M.T. n. 185892 del 13.12.1989 è stato integrato di lire 6.000.000.000.

Gli impegni hanno riguardato principalmente i residui, considerato che in effetti continua lo sfasamento di un anno tra la messa a disposizione dei fondi e la realizzazione dell'iniziativa, avvenuto nel 1986 quando i fondi del primo anno della legge anzidetta sono stati accreditati nel dicembre 1986.

Impegni assunti sui residui: lire 40.614.226.330
impegni assunti competenza: lire 1.587.223.450

Totale impegni assunti: lire 42.201.449.780

DISEGNI DI LEGGE E RELAZIONI - DOCUMENTI

pagamenti in residui:	lire 24.252.502.785
pagamento in competenza:	lire <u>793.611.425</u>
Totale pagamenti	lire 25.046.114.210

Cap. 7241 - Il capitolo è stato istituito ai sensi della legge pluriennale 752/86 e riguarda il contributo da destinare agli Istituti di ricerca e sperimentazione agraria, per l'adeguamento e potenziamento delle strutture immobiliari e delle attrezzature tecnico-scientifiche; nonché per il conferimento di borse di studio per il completamento della formazione scientifica di giovani laureati e diplomati nelle discipline interessate dai progetti di ricerca e sperimentazione agraria.

Nel 1989 sono stati assunti impegni in residui per lire 4.800.000.000 ed effettuati pagamenti in residui per lire 3.600.000.000;=

Cap. 7243 - I fondi stanziati riguardano la concessione di contributi per la realizzazione di un programma nazionale di lotta fitopatologica integrata in regime di cofinanziamento con le Regioni. Il capitolo trae origine dalla legge n.752/1986 e recava uno stanziamento iniziale di lire 19 miliardi.

Si è provveduto, nel corso del 1989, al trasferimento alle Regioni di lire 18 miliardi a valere sull'impegno di pari importo in conto competenza 1988 nonché ad un impegno di spesa pari a lire 15.395 miliardi a valere sui fondi 1989 destinati alle Regioni quale quota di cofinanziamento M.A.F.

Inoltre è stato concesso un contributo di lire 1.686.745.000 alla Centrale Ortofrutticola alla Produzione di Cesena per la realizzazione di un laboratorio di ricerca di residui da fitofarmaci e la determinazione degli indici di qualità della frutta.

Gli impegni totali assommano a lire 17.081.745.000 ed i pagamenti in conto residui a lire 18.000.000.000.

Cap. 7244 - Contributi a favore di Organismi a carattere associativo ed altri Organismi specializzati per iniziative dirette alla valorizzazione della qualità delle produzioni tipiche, anche attraverso iniziative agrituristiche.

Competenza lire 1.000.000.000.

Residui lire 136.371.000.

Per l'esercizio finanziario 1989 sono stati finanziati su tale capitolo programmi per un importo totale di lire 1 miliardo. Più precisamente sono stati assegnati contributi a:

- 1) Ente Autonomo Mostra Mercato Nazionale dei Vini a D.O. e di Pregio (Enoteca Italiana di Siena) lire 460.300.000
- 2) UIAPOA - UNAPOA - UNAPRO' (Unioni Nazionali dei

DISEGNI DI LEGGE E RELAZIONI - DOCUMENTI

Produttori Ortofrutticoli)	lire	534.700.000
Nell'esercizio 1989 sono stati effettuati ulteriori impegni in conto residui per un importo di lire 136.371.000 così attribuiti:		
1) Consorzio del Vino Chianti - Firenze	lire	58.806.000
2) Consorzio del Vino Chianti - Firenze	lire	77.565.000

Sono stati effettuati nel 1989 pagamenti in conto anticipazioni per lire 340.911.080.=

Cap. 7267 - Questo capitolo è preposto al finanziamento, attraverso la concessione di contributi ad Enti e Società, per l'attuazione di progetti ed iniziative relative allo sviluppo della produzione agricola, zootecnica ed ittica.

Non figura alcuno stanziamento di competenza.

Nel corso del 1989 sono stati disposti dei pagamenti per complessive lire 76.016.000 a titolo di anticipazioni, su impegni assunti per lire 880.080.000 negli esercizi precedenti.

Cap. 7269 - Sullo stanziamento costituito da fondi residui di esercizi precedenti ammontante a lire 270.000.000 sono stati finanziati programmi per l'intero importo.

Cap. 7273 - Su questo capitolo non figura alcuno stanziamento di competenza, nel corso del 1989 è stato disposto un pagamento per lire 852.537.420 a titolo di liquidazione parziale, su impegni assunti per lire 3.816.000.000 negli esercizi precedenti.

Cap. 7245 - 7272 - 7277 - 7286 - La dotazione di bilancio (lire 5 miliardi) del cap. 7245 non è stata impegnata, in quanto, come già accennato, per le esigenze connesse all'attuazione del Reg. 797/85 sono stati utilizzati i residui 1987 del cap. 7228.

Per quanto attiene invece il finanziamento delle attività istituzionali dei CIFDA, non è stato possibile trasferire alle Regioni, sedi dei centri stessi, nel corso dell'esercizio, le dotazioni di bilancio pari a lire 9.500.000.000. Sono stati peraltro effettuati pagamenti in conto residui (per anticipazioni e liquidazioni parziali e finali) per lire 2.943.726.045. Non è stato neanche possibile provvedere, per la tardiva presentazione delle domande da parte delle Regioni all'impegno delle dotazioni di competenza iscritte nel cap. 7277 (lire 2.500.000.000) per l'erogazione a favore delle stesse dei contributi per l'assunzione dei divulgatori agricoli formati ai sensi del citato regolamento (CEE) 270/79. Peraltro sullo stesso capitolo sono state liquidate spese per lire 1.266.458.565 a valere sugli impegni assunti a carico dello stanziamento.

DISEGNI DI LEGGE E RELAZIONI - DOCUMENTI .

Cap. 7286 - Sullo stanziamento assicurato per l'anno 1989 di lire 6.300 miliardi non è stato disposto, entro l'esercizio alcun impegno. Ciò in quanto come è noto le disponibilità della legge 752/86 sono state assicurate nel II semestre dell'esercizio e quindi i tempi necessari per l'iter istruttorio sui progetti non ne hanno consentito l'approvazione entro l'esercizio 1989.

Sono stati effettuati dei pagamenti in conto residue per complessive lire 2.535.951.813.

Cap. 7280 - Su tale capitolo, riguardante lo sviluppo e l'orientamento di particolari produzioni vegetali ed animali, è stato concesso e liquidato un contributo forfettario di lire 15.000.000.000 a favore della Regione Campania per la realizzazione di un Piano di intervento, in regime di cofinanziamento, per la messa in atto di una serie di attività finalizzate al superamento della grave situazione di crisi che, per più campagne consecutive, ha colpito la coltura del pomodoro nella Regione medesima in generale e nella Piana del Sele in particolare, per effetto della nota fitopatologia virale.

Cap. 7281 - Contributi per iniziative dirette al potenziamento delle attività e delle strutture connesse alla produzione, distribuzione e controllo anche varietale del materiale di moltiplicazione delle specie vegetali ... Su tale capitolo, per l'anno 1989, sono stati assunti impegni di spesa pari a lire 481.500.000 e 145.000.000 a favore dell'Istituto sperimentale per la viticoltura di Conegliano per il sostegno finanziario del Servizio controllo vivai. Contestualmente ai suddetti impegni di spesa sono state erogate a favore dell'Istituto medesimo somme pari a lire 601.761.000.

I contributi di che trattasi sono concessi per la copertura dei deficit esposti dalla gestione del servizio controllo vivai in quanto le attività del servizio stesso non riescono a soddisfare le esigenze dell'utenza a causa della carenza di personale e di strutture idonee allo scopo.

Un ulteriore impegno è stato assunto per la realizzazione di un progetto per l'organizzazione di un servizio per gli esami tecnici necessari per il rilascio del brevetto di nuove varietà vegetali nel settore florico-ornamentale affidato all'Istituto sperimentale per la floricoltura di San Remo per un importo complessivo di lire 165.585.000. Con lo stesso provvedimento è stata prevista l'erogazione di una anticipazione a favore dell'Istituto medesimo pari al 50% (82.792.500) del contributo suddetto.

Inoltre, è stato concesso un contributo di lire 405.000.000 (impegno) a favore dell'Ente Nazionale delle Sementi Elette di Milano per l'acquisto di un immobile adibito a laboratorio analisi sementi sito in Tavazzano.

È stato, altresì, assunto un impegno di spesa pari a lire 239.360.625 per la concessione di un contributo a favore dell'Istituto sperimentale per l'agricoltura di Acireale per un programma d'intervento per la produzione

DISEGNI DI LEGGE E RELAZIONI - DOCUMENTI

del materiale di moltiplicazione agrumicolo da fonte primaria (anni 1989/90). Con lo stesso provvedimento è stata erogata la somma di lire 119.680.300 a titolo di anticipazione.

Un ulteriore contributo (impegno) è stato concesso alla Centrale Ortofrutticola alla Produzione di Cesena per l'importo di lire 327.903.100 per la realizzazione di un laboratorio di micropropagazione.

Sulla base di ciò, gli impegni totali risultano pari a lire 1.764.348.725 ed i pagamenti in conto residui ammontano a lire 379.733.800.

Cap. 7282 - Contributi a favore di enti ed organismi particolarmente qualificati per iniziative di miglioramento e potenziamento dei controlli fitopatologici ...

Su tale capitolo è stato assunto un impegno di spesa pari a lire 1,888 miliardi a favore dell'Istituto sperimentale per la patologia vegetale di Roma per la realizzazione di una unità informatica - banca dati nell'ambito dell'attivazione della rete nazionale di monitoraggio.

Inoltre, è stato concesso alla Regione Basilicata un contributo (impegno) di lire 93.299.500 per l'acquisizione di strumentazioni da destinare al proprio servizio fitopatologico.

Gli impegni totali assurgono a lire 1.981.299.500 ed i pagamenti in conto reesidui a lire 500.000.000.

Per effetto di tale provvedimento, è stata liquidata la somma di lire 500.000.000 a favore dell'Istituto stesso, a titolo di anticipazione per fronteggiare gli impegni derivanti dall'inizio dei lavori.

Cap. 7283 - Contributi a favore di Comitati nazionali, altri Organismi specializzati ed Organismi a carattere associativo per la realizzazione di programmi di tutela e valorizzazione delle caratteristiche dei prodotti agricoli, compresi il sistema dei marchi e delle denominazioni di origine e tipiche.

Competenza lire 5.000.000.000.

Residui lire 2.964.561.829.

I suddetti contributi sono stati finanziari nell'esercizio 1989 per un importo globale di lire 5.465.480.000 di cui 5 miliardi su competenza e lire 465.480.000 su residui. Si sono effettuati pagamenti per un totale di lire 3.835.781.470.

Più precisamente sono stati assegnati contributi a:

- | | | |
|--|------|-------------|
| 1) Consorzio Produttori Carne Bovina Pregiata delle Razze Italiane - C.C.B.I. di Roma | lire | 541.200.000 |
| 2) COALVI (Consorzio Allevatori Vitelli per la Produzione di carni garantite di razza piemontese e suoi incroci) di Brà (CN) | lire | 500.000.000 |
| 3) Consorzio Carne Bovina Doc di Mantova | lire | 504.000.000 |
| 4) Consorzio Carni Italiane Bovine Garantite (II grado) | lire | 800.100.000 |

DISEGNI DI LEGGE E RELAZIONI - DOCUMENTI

5) Consorzio Produttori Carne Bovina Pregiata razze Italiane - C.C.B.I. di Roma	lire	500.000.000
6) Consorzio per la tutela del formaggio pecorino toscano - Grosseto	lire	305.415.000
7) Consorzio per la tutela del Formai de Mut dell' Alta Valle Brembana - Piazza Brambana (BG)	lire	135.302.400
8) Consorzio Tutela Formaggio Montasio - Rivolto di Codroipo (UD)	lire	81.648.000
9) Ente Tutela Vini Romagnoli di Faenza (RA)	lire	210.000.000
10) Consorzio per la tutela del formaggio a denominazione di origine Asiago - Asiago (VI)	lire	147.600.000
11) Consorzio Volontario Tutela Vini DOC Lison-Pramaggiore - Pramaggiore (VE)	lire	54.000.000
12) Consorzio del Prosciutto di Parma - Parma	lire	336.000.000
13) Consorzio Prosciutto San Daniele - San Daniele del Friuli (UD)	lire	304.000.000
14) Consorzio per la Tutela del formaggio a denominazione di origine Grana Padano - Milano	lire	344.000.000
15) Università Cattolica del Sacro Cuore di Piacenza	lire	80.000.000
16) Consorzio Nazionale Cunicolo - Roma	lire	156.734.600
17) Consorzio Produttori Aceto Balsamico Tradizionale di Modena	lire	120.000.000
18) Ente Autonomo Manifestazioni Fieristiche di Cremona	lire	106.920.000
19) Consorzio per la tutela del formaggio a denominazione di origine Grana Padano - Milano	lire	358.560.000

Cap. 7463 - 7464 e 7465 - riguardano interventi nel campo della meccanizzazione agricola. Lo stanziamento per il 1989 è stato complessivamente di lire 60 miliardi di cui 58 miliardi trasferiti alle Regioni.

Cap. 7467 - ha avuto uno stanziamento di lire 100 milioni in conto competenze e lire 3.086 milioni in conto residui. Non è stato possibile nel corso dell'esercizio formalizzare alcun impegno finanziario.

RUBRICA 6**CATEGORIA IV**

Cap. 3531 - I 60.000.000 di dotazione di questo capitolo sono stati ridotti a 58.800.000 con D.L. 29.5.1989 n. 201; D.M.T. n. 130331. Quindi la nuova cifra a disposizione è stata accreditata (impegni ed erogazioni) al Diret-

DISEGNI DI LEGGE E RELAZIONI - DOCUMENTI

tore del Laboratorio centrale di idrobiologia di Roma, quale funzionario delegato, per il finanziamento di spese per la ricerca e la sperimentazione scientifica di interesse nazionale nel settore ittico e degli inquinamenti idrici per l'acquisto delle relative attrezzature.

Gli stanziamenti sono stati utilizzati per le citate finalità.

I dati consuntivi interessanti il capitolo 3531 risultano: - stanziamenti di competenza: lire 58.800.000

- accreditamenti emessi per sospesi di tesoreria e spese insoddisfatte lire 56.693.300 per un totale quindi di lire 115.493.300 di pagamenti di competenza e residui.

CATEGORIA V

Cap. 3573 - 3574 - 3576 - Gli stanziamenti, rispettivamente di lire 50.000.000, 20.000.000 e 5.000.000 sono stati interamente impegnati nel corso dell'esercizio. Gli impegni relativi ai capitoli 3573 e 3576 sono stati interamente liquidati mentre quelli relativi al cap. 3574 sono stati liquidati per 18.000.000.

Cap. 3575 - Lo stanziamento del capitolo, trattandosi di spese di parte corrente, è stato destinato unicamente alla concessione dei contributi alle Associazioni nazionali allevatori per far fronte alle spese relative alla tenuta dei Libri genealogici ed ai controlli funzionali.

Nell'esercizio la competenza di lire 5,2 miliardi è stata interamente impegnata e sono stati effettuati pagamenti e anticipazioni per lire 2.500.000.000.

In proposito devesi sottolineare che gli stanziamenti di bilancio risultano del tutto insufficienti alle esigenze connesse all'attività di selezione del bestiame, tanto da determinare, per ogni esercizio, la necessità di far ricorso a stanziamenti in conto capitale per fronteggiare i costi sostenuti dalle Associazioni provinciali allevatori per la tenuta dei Libri genealogici e per i controlli funzionali.

CATEGORIA XII

Cap. 7294 - I fondi stanziati riguardano la concessione di contributi per la realizzazione di progetti pilota e dimostrativi e di particolari studi ad alto contenuto tecnologico-innovativo.

Il capitolo prevede uno stanziamento di lire 14.000.000.000 e nel corso del 1989 si è provveduto ad impegnare lire 8.868.475.000 a favore della TECNA-GRO per la realizzazione di un progetto di stimolazione artificiale delle

DISEGNI DI LEGGE E RELAZIONI - DOCUMENTI

precipitazioni nel Mezzogiorno d'Italia d'intesa con le Regioni Basilicata, Puglia, Sardegna e Sicilia.

Cap. 7960 - Non figura alcuno stanziamento né in conto competenza, né in conto residui, per cui si è operato esclusivamente provvedendo al pagamento di precedenti impegni assunti per le attività straordinarie intraprese dalle associazioni nazionali per programmi di iniziative zootecniche straordinarie per un ammontare di lire 310 milioni circa.

Cap. 7961 Non figura alcuno stanziamento né in conto competenza, né in conto residui, per cui si è operato esclusivamente provvedendo al pagamento di precedenti impegni assunti per le attività straordinarie intraprese dalle associazioni nazionali per programmi di iniziative zootecniche straordinarie per lire 1,3 miliardi circa.

Cap. 7962 - Lo stanziamento di lire 94 miliardi (di cui 6 miliardi con variazione del dicembre 1989) è stato impegnato per lire 80,5 miliardi per contributi alle Associazioni nazionali di allevatori ed alle Associazioni provinciali di allevatori (mediante trasferimento alle Regioni) per il miglioramento genetico degli animali, in aggiunta ai 12,5 miliardi di fondi residui provenienti dal 1988. La disponibilità di cassa di lire 60 miliardi è stata, quindi, completamente utilizzata non riuscendo, comunque, a far fronte alla totalità delle esigenze.

Cap. 7963 - Lo stanziamento di lire 18 miliardi, con una disponibilità di cassa di lire 24 miliardi, è stato utilizzato con riparto di lire 14 miliardi alle Regioni per programmi in regime di cofinanziamento per la lotta alla ipofertilità e per lire 1,7 miliardi di contributo all'A.I.A. per l'attivazione nell'ambito del piano nazionale di lotta alla ipofertilità di Uffici Tecnici Sanitari presso le Associazioni provinciali allevatori.

Cap. 7964 - E' stato finanziato, a favore dell'Associazione Italiana Allevatori, un programma per il miglioramento della qualità del latte bovino per un importo pari a lire 6.136.510.000 (di cui lire 4.394.000.000 con fondi residui provenienti dal 1988) e per lire 257.400.000 di contributo all'UNAPOC per il miglioramento qualitativo delle produzioni ovine e caprine.

Cap. 7965 - Lo stanziamento di competenza di lire 1 miliardo ed i 5 miliardi di fondi residui provenienti dal 1988 non sono stato utilizzati in quanto ancora in corso di istruttoria tecnico-amministrativa i programmi presentati dagli enti interessati. Sullo stanziamento in conto residui per somme provenienti dall'esercizio 1987 è stato finanziato a favore dell'A.I.A. per un importo di lire 1.098.489.000 un programma di acquisizione di attrezzature scientifiche per biotecnologie avanzate nel campo dei polimorfismi animali.

Nel corso del 1990 saranno ultimate le istruttorie su una serie di inizia-

DISEGNI DI LEGGE E RELAZIONI - DOCUMENTI

tive volte alla realizzazione di strutture complementari a quelle del miglioramento genetico e di acquisto di attrezzature scientifiche e quindi impegnati i fondi necessari.

Cap. 7967 - Dello stanziamento residuo relativo all'anno 1988 di lire 1,4 miliardi sono state utilizzate lire 995.429.000 per il risanamento degli oneri passivi di alcune Associazioni di allevatori, derivanti dall'attuazione dei programmi relativi alla tenuta dei libri genealogici, in applicazione della legge 984/77.

ISPETTORATO CENTRALE REPRESSIONE FRODI

L'Ispettorato centrale repressione frodi, istituito con D.L. 18 giugno 1986, n. 282, convertito con modificazioni nella legge 7 agosto 1986, n. 462, si articola in 22 uffici periferici, con laboratori di analisi, e presiede all'esercizio delle funzioni inerenti alla prevenzione e repressione delle infrazioni nella preparazione e nel commercio dei prodotti agro-alimentari e delle sostanze di uso agrario e forestale, nonché al controllo di qualità alle frontiere.

Le risultanze di consuntivo per l'anno 1989 sono evidenziate nella tabella allegata relativa alla Rubrica 9, sia per le spese correnti, che per le spese in conto capitale, suddivisa per categorie, come richiesto dalla circolare del Ministero del Tesoro n. 131835.

Categoria II - Personale in attività di servizio

Pagamenti effettuati per rimborso indennità di missione in territorio nazionale ed all'estero e per compensi di lavoro straordinario, in conto competenza, per complessive lire 1.861,0 milioni (unità in servizio 761), costo globale medio pro-capite lire 2,56 milioni.

Categoria IV - Acquisto di beni e servizi

Pagamenti effettuati, in conto competenza, per complessive lire 2.039,491 milioni per spese di funzionamento degli uffici periferici, per acquisto pubblicazioni, per acquisto mezzi di trasporto per gli uffici centrali e periferici dell'Ispettorato centrale e per il Reparto Carabinieri, spese per acquisto di attrezzature scientifiche per i laboratori di analisi spese per l'attuazione di corsi di preparazione, ecc.

Riguardo alle suddette spese di parte corrente, dev'essere rilevato che i residui finali presentano un volume notevole dovuto in parte al ritardo degli stanziamenti della legge 752/86 sul capitolo relativo alle indennità di missione e sugli altri capitoli rientranti nella presente rubrica, ed in parte all'accantonamento negli ultimi giorni dell'esercizio 1989, se ha

DISEGNI DI LEGGE E RELAZIONI - DOCUMENTI

consentito l'impegno parziale delle somme disaccantonate, non ne ha consentito il pagamento.

Categoria X - Beni ed opere immobiliari a carico diretto dello Stato

A detta categoria sono da ricondurre i capitoli 8600 e 8601, il primo relativo a spese per il potenziamento delle strutture centrali e periferiche dell'Ispettorato centrale, il secondo concernente spese per l'attuazione di programmi da realizzare, mediante la stipula di convenzioni, con Istituti di ricerca e sperimentazione agraria, con Istituti universitari o con altri Istituti pubblici qualificati.

Con il capitolo 8600 nel corso del 1989, sono state finanziate molteplici attività intese al potenziamento delle strutture centrali e periferiche dell'Ispettorato, con particolare riguardo all'acquisto di apparecchi scientifici destinati ai laboratori. Da segnalare le somme impegnate tramite il Provveditorato generale dello Stato, ai sensi dell'art. 3 comma 27, della legge 542/88 (legge di bilancio) per la fornitura di beni e arredi vari da destinare agli uffici centrali e periferici dell'Ispettorato.

Per il cap. 8601 si segnala che nel corso del 1989 sono state definite, sotto gli aspetti tecnici e finanziari, n. 7 convenzioni delle quali alcune sono già state stipulate, mentre altre sono in corso di stipulazione.

Categoria XII - Trasferimenti

In tale categoria figura il capitolo 8800 istituito in attuazione della legge n. 752/86 "Contributi agli Istituti incaricati delle analisi di revisione ecc."

Su detto capitolo questo Ispettorato centrale ha emesso ordinativi a favore degli Istituti interessati per complessive lire 1.318,6 milioni tra pagamenti di competenze e residui.

I residui finali, ammontanti a lire 5.142,5 milioni comprendono residui da stanziamento per lire 3.288,0 milioni trattandosi di somme per le quali non è stato disposto alcun impegno e lire 1854,5 milioni per residui di somme impegnate e da liquidare agli Istituti di sperimentazione incaricati delle analisi di revisione, non appena da parte degli stessi saranno rendicontate le spese sostenute per l'acquisto delle attrezzature scientifiche.

FONDO DI SALIDARIETÀ NAZIONALE

CATEGORIA XII - TRASFERIMENTI.Fondo di solidarietà nazionale

Il Fondo di Solidarietà Nazionale, istituito con la legge 25 maggio 1970, n° 364, modificato e integrato con leggi 15 ottobre 1981, n° 590 e 13.5.85, n° 198, ha una dotazione di lire 450 miliardi annui.

Dal Fondo, in caso di eccezionali avversità atmosferiche o calamità naturali, si prelevano le somme necessarie per consentire l'attuazione di interventi contributivi e creditizi a favore delle aziende agricole danneggiate, per consentire la loro ripresa economica, oltre agli interventi per il ripristino delle infrastrutture agricole e delle opere di bonifica.

Inoltre, per garantire il reddito aziendale in caso di grandine, brina e gelo, lo stesso Fondo prevede, limitatamente alle colture intensive o pregiate, la stipula di polizze assicurative in forma associata, mediante la costituzione di consorzi a favore dei quali viene concesso un contributo del 50% sulle spese sostenute per l'attività di difesa attiva e passiva.

La dotazione ordinaria del Fondo, ammonta a lire 450 miliardi annui, come stabilito dall'art.16 della legge n° 41/86 (legge finanziaria 1986).

Dal Fondo, per l'attuazione degli interventi innanzi detti, sono previsti due prelevamenti all'anno, il primo entro il 31 gennaio ed il secondo entro il 30 settembre.

Per il 1989, la dotazione ordinaria del Fondo di lire 450 miliardi, è stata integrata di lire 300 miliardi, dalla legge 4 agosto 1989 n° 286, di conversione del decreto legge n° 231/89, per tener conto dei maggiori oneri finanziari determinati dalla applicazione delle provvidenze recate dalla stessa legge a favore

DISEGNI DI LEGGE E RELAZIONI - DOCUMENTI

delle aziende agricole del Mezzogiorno e delle province di Grosseto, Rieti, Siena e Pesaro, colpite dalla siccità nell'annata agraria 1988-89.

La disponibilità globale del Fondo per il 1989 è stata quindi di lire 750 miliardi ed è stata utilizzata come segue :

- lire 210 miliardi per la concessione dei contributi ai consorzi di difesa, come previsto dalla legge di bilancio 1989;
- lire 300 miliardi per gli interventi conseguenti alla siccità del 1988-89, recati dalla legge n°296/89 di conversione del decreto legge n°231/89;
- lire 150 miliardi per il primo riparto tra le regioni per il 1989;
- lire 90 miliardi per il secondo riparto tra le regioni per il 1989.

DIREZIONE GENERALE DEGLI AFFARI GENERALI E DEL PERSONALE

La scrivente Direzione Generale ha come compiti istituzionali l'amministrazione di capitoli di parte corrente afferenti a spese generali per cui non si individuano quelle destinate a programmi di sviluppo e progetti.

Le risultanze di consuntivo per l'anno 1989 sono state evidenziate nella tabella allegata relativa alla Rubrica 1 "Servizi Generali" suddivise per categoria, come richiesto dalla circolare del Ministero del Tesoro n.131835.

Cat. II "Personale in attività di servizio"

Unità in servizio 2825 costo globale medio pro-capite Lire 29,3 milioni.
(Pagamenti effettuati 82.771,0 milioni)

Cat. III "Personale in quiescenza"

Pagamenti effettuati sia in conto competenza che in conto residui per complessivi milioni 5959,5 - Trattamenti provvisori di pensione ed incedennità per una sola volta in luogo di pensione al personale dell'Agricoltura.

Cat. IV "Acquisto di beni e servizi"

Pagamenti effettuati per complessivi milioni 9737,8 per spese di funzionamento degli uffici centrali e periferici, biblioteca, mezzi di trasporto, fitto locali, manutenzione locali, spese postali e telefoniche, accertamenti sanitari, ecc.

DISEGNI DI LEGGE E RELAZIONI - DOCUMENTI

Cat. V "Trasferimenti"

Pagamenti effettuati per complessivi milioni 10.035,7:

- contributo ordinario e straordinario all'Istituto Nazionale di Economia Agraria;
- contributo ordinario alla FAO;
- contributi nazionali ed internazionali ad enti che svolgono attività interessanti l'agricoltura.

Cat. IX "Somme non attribuibili"

In tale categoria figura il solo cap.1291 "Spese per liti" i cui pagamenti, sia in conto residui che in conto competenza, ammontano a Lire 150,0 milioni.

Cat. X " Beni ed opere immobiliari a carico diretto dello Stato"

In tale categoria è allocato il cap. 7003, istituito dalla legge 194/84 concernente le spese per l'impianto di un sistema informativo agricolo . Nel 1989 sono stati effettuati pagamenti per Lire 595,5 milioni.

Cat. XII "Trasferimenti"

In tale categoria figurano i capitoli 7051 e 7052 concernenti contributi per attività di indagine, studio e ricerche, istituiti a suo tempo in applicazione della legge 984/77 "Quadrifoglio" con residui finali di Lire 166,0 milioni e pagamenti complessivi di Lire 40,0 milioni per reinscrizione di somme cadute in perenzione amministrativa.

Cat. XIV "Concessione di crediti ed anticipazioni per finalità produttive"

Nella categoria in questione è allocato il cap.7100 "Apporto alla Cassa per la proprietà contadina". Detto capitolo è stato reistituito con la legge pluriennale n.752/86 con uno stanziamento per il 1989 di L.59 miliardi, erogati nell'anno stesso al predetto Ente.

TABELLA

DISEGNI DI LEGGE E RELAZIONI - DOCUMENTI

ANALISI ECONOMICA DEL CONSUNTIVO SPESA 1989 PER SERVIZI PROGRAMMI E PROGETTI 10/10/90

MINISTERO DELL'AGRICOLTURA E DELLE FORESTE	IMPEGNI	PAGAMENTI COMPETENZA	PAGAMENTI RESIDUI	RESIDUI FINALI
RUBRICA 1 - SERVIZI GENERALI				
SEZIONE X - AZIONE ED INTERVENTI NEL CAMPO ECONOMICO				
CF2 02 - AGRICOLTURA E ALIMENTAZIONE				
CF3 01 - SPESE COMUNI				
CATEGORIA II - PERSONALE IN ATTIVITA' DI SERVIZIO				
CE2 01 - MINISTRI E SOTTOSEGRETARI DI STATO	188.513.780	188.513.780	0	0
CE3 01 - STIPENDI, RETRIBUZIONI E ALTRI ASSEGNI FISSI				
CE3 02 - INDENNITA' DI MISSIONE E RIMBORSO SPESE DI VIAGGIO ALL'INTERNO	35.000.000	9.843.255	7.500.760	28.275.380
TOTALE CE2	223.513.780	198.357.035	7.500.760	28.275.380
CE2 02 - PERSONALE AMMINISTRATIVO (IMPIEGATI, TECNICI E OPERAI)				
CE3 00 -	382.184.540	237.693.239	41.870.860	358.999.601
CE3 01 - STIPENDI, RETRIBUZIONI E ALTRI ASSEGNI FISSI	81.704.668.634	79.558.545.468	2.668.674.925	2.146.123.166
CE3 02 - INDENNITA' DI MISSIONE E RIMBORSO SPESE DI VIAGGIO ALL'INTERNO	818.049.410	371.022.855	140.420.715	732.776.465
CE3 03 - INDENNITA' DI TRASFERIMENTO E RIMBORSO SPESE DI VIAGGIO	80.000.000	45.581.535	8.054.042	34.634.282
CE3 04 - COMPENSI PER LAVORO STRAORDINARIO	2.144.877.000	610.470.485	733.497.206	1.815.138.311
CE3 07 - COMPENSI PER LAVORO STRAORDINARIO AL PERSONALE DI CUI ALL'ART. 19 DELLA LEGGE N.734 DEL 1973	594.778.000	323.922.290	207.054.201	292.537.754
CE3 08 - ASSEGNI AGLI ADDETTI AI GABINETTI E ALLE SEGRETERIE PARTICOLARI	75.601.412	75.601.412	150.000	0

DISEGNI DI LEGGE E RELAZIONI - DOCUMENTI

ANALISI ECONOMICA DEL CONSUNTIVO SPESA 1989 PER SERVIZI PROGRAMMI E PROGETTI						10/10/90
MINISTERO DELL'AGRICOLTURA E DELLE FORESTE		IMPEGNI	PAGAMENTI COMPETENZA	PAGAMENTI RESIDUI	RESIDUI FINALI	
CE3 09 - ALTRE INDENNITA'		1.040.570.000	244.662.981	2.439.331.728	1.727.009.561	
CE3 10 - INDENNITA' DI MISSIONE E RIMBORSO SPESE DI VIAGGIO ALL'ESTERO		55.000.000	33.833.750	13.061.145	24.340.959	
CE3 11 - INTERVENTI INCENTIVANTI LA PRODUTTIVITA'		2.259.905.000	1.609.618.057	625.330.378	1.057.399.820	
TOTALE CE2		89.155.633.996	83.110.952.072	6.877.447.200	8.188.959.919	
TOTALE CATEGORIA		89.379.147.776	83.309.309.107	6.884.755.960	8.217.235.299	
CATEGORIA III - PERSONALE IN QUIESCENZA						
CE2 02 - TRATTAMENTI PROVVISORI DI PENSIONE ED ALTRI ASSEGNI FISSI NON PAGABILI A MEZZO RUOLI DI SPESA FISSA						
CE3 00 -		457.324.069	457.324.069	3.422.100	0	
TOTALE CE2		457.324.069	457.324.069	3.422.100	0	
CE2 03 - INDENNITA' UNA TANTUM, ECC.						
CE3 00 -		2.228.653.032	107.292.915	5.391.501.576	2.133.998.565	
TOTALE CE2		2.228.653.032	107.292.915	5.391.501.576	2.133.998.565	
TOTALE CATEGORIA		2.685.977.101	564.616.984	5.394.923.676	2.133.998.565	
CATEGORIA IV - ACQUISTO DI BENI E SERVIZI						
CE2 01 - ACQUISTO DI BENI DUREVOLI E DI CONSUMO						
CE3 01 - PUBBLICAZIONI, BIBLIOTECHE E MATERIALE BIBLIOGRAFICO		131.111.000	47.357.275	64.680.245	105.424.220	
CE3 02 - CANCELLERIA, CARTA, STAMPATI, MACCHINE PER UFFICI E MOBILI		278.400.000	139.485.040	146.664.005	251.217.670	
CE3 03 - MEZZI DI TRASPORTO E ACCESSORI		218.765.150	152.663.274	19.117.775	133.315.826	
TOTALE CE2		628.276.150	339.505.589	230.462.025	489.957.716	

DISEGNI DI LEGGE E RELAZIONI - DOCUMENTI

ANALISI ECONOMICA DEL CONSUNTIVO SPESA 1989 PER SERVIZI PROGRAMMI E PROGETTI					10/10/90
MINISTERO DELL'AGRICOLTURA E DELLE FORESTE	IMPEGNI	PAGAMENTI COMPETENZA	PAGAMENTI RESIDUI	RESIDUI FINALI	
CE2 02 - SPESE PER LOCALI ED OPERE IMMOBILIARI					
CE3 01 - FITTO	4.494.028.765	3.147.671.660	2.400.214.705	1.451.383.380	
CE3 02 - MANUTENZIONE, RIPARAZIONE, ADATTAMENTO, RISCALDAMENTO	1.090.000.000	101.891.020	555.911.630	1.236.672.065	
TOTALE CE2	5.584.028.765	3.249.562.680	2.956.124.335	2.688.055.445	
CE2 03 - ACQUISTO SERVIZI					
CE3 01 - POSTALI, TELEGRAFICHE, TELEFONICHE	424.756.585	314.787.745	83.384.155	123.478.740	
CE3 02 - COMMISSIONI, COMITATI, CONSIGLI	219.034.180	135.242.225	62.611.953	196.275.991	
CE3 05 - SPESE PER ACCERTAMENTI SANITARI	41.033.257	13.683.860	124.400	27.349.397	
CE3 06 - SPESE PER CURE, RICOVERI, PROTESI	820.800	820.800	0	0	
CE3 08 - STUDI, INDAGINI, RILEVAZIONI E STATISTICHE	2.194.459.860	1.001.915.630	1.214.457.276	2.522.807.555	
TOTALE CE2	2.880.104.682	1.466.450.260	1.360.581.784	2.869.911.683	
CE2 04 - SERVIZI MECCANOGRAFICI ED ELETTRONICI					
CE3 00 -	1.489.700	0	1.487.000	22.698.445	
TOTALE CE2	1.489.700	0	1.487.000	22.698.445	
CE2 09 - ALTRE SPESE PER BENI E SERVIZI					
CE3 01 - SPESE DI RAPPRESENTANZA	18.000.000	12.427.695	8.625.135	5.719.975	
CE3 02 - SPESE CASUALI	1.932.630	1.660.260	915.155	363.740	
CE3 05 - RELAZIONI PUBBLICHE, CORSI, INFORMAZIONI E PROPAGANDA	52.453.514	2.912.975	7.884.750	53.005.539	
CE3 08 - SPESE DI COPIA, STAMPA, CARTA BOLLATA, REGISTRAZIONE E VARIE INERENTI AI CONTRATTI	59.300.000	46.300.000	13.000.000	15.500.000	

DISEGNI DI LEGGE E RELAZIONI - DOCUMENTI

ANALISI ECONOMICA DEL CONSUNTIVO SPESA 1989 PER SERVIZI PROGRAMMI E PROGETTI 10/10/90

MINISTERO DELL'AGRICOLTURA E DELLE FORESTE	IMPEGNI	PAGAMENTI COMPETENZA	PAGAMENTI RESIDUI	RESIDUI FINALI
CE3 10 - SPESE DI PUBBLICITA'	137.520.600	40.000.000	0	97.520.600
TOTALE CE2	269.206.744	103.300.930	30.429.040	172.109.854
TOTALE CATEGORIA	9.363.106.041	5.158.819.459	4.579.084.184	6.242.733.143
CATEGORIA V - TRASFERIMENTI				
CE2 01 - ALLE FAMIGLIE E AD ISTITUZIONI SOCIALI				
CE3 03 - PROVVIDENZE A FAVORE DEI DIPENDENTI STATALI E DELLE LORO FAMIGLIE	43.000.000	21.198.000	9.162.000	21.802.000
CE3 05 - CONTRIBUTI AD ISTITUZIONI SOCIALI NON AVENTI FINI DI LUCRO	8.611.000	4.611.000	9.542.370	6.000.000
CE3 06 - EQUO INDENNIZZO	59.408.975	41.354.080	1.827.860	22.516.005
TOTALE CE2	111.019.975	67.163.080	20.532.230	50.318.005
CE2 07 - AGLI ALTRI ENTI PUBBLICI				
CE3 01 - ENTI DELL' AMMINISTRAZIONE CENTRALE	9.155.766.245	9.009.854.415	529.214.585	186.551.530
TOTALE CE2	9.155.766.245	9.009.854.415	529.214.585	186.551.530
CE2 08 - ALL' ESTERO				
CE3 09 - ALTRI	408.999.820	408.999.820	0	0
TOTALE CE2	408.999.820	408.999.820	0	0
TOTALE CATEGORIA	9.675.786.040	9.486.017.315	549.744.815	236.869.535
CATEGORIA IX - SOMME NON ATTRIBIBILI				
CE2 04 - SPESE PER LITI, ARBITRAGGI, RISARCIMENTI E ACCESSORI				
CE3 00 -	154.033.455	149.748.340	342.830	6.474.715
TOTALE CE2	154.033.455	149.748.340	342.830	6.474.715
TOTALE CATEGORIA	154.033.455	149.748.340	342.830	6.474.715

DISEGNI DI LEGGE E RELAZIONI - DOCUMENTI

ANALISI ECONOMICA DEL CONSUNTIVO SPESA 1989 PER SERVIZI PROGRAMMI E PROGETTI					10/10/90
MINISTERO DELL'AGRICOLTURA E DELLE FORESTE	IMPEGNI	PAGAMENTI COMPETENZA	PAGAMENTI RESIDUI	RESIDUI FINALI	
CATEGORIA X - BENI ED OPERE IMMOBILIARI A CARICO DIRETTO DELLO STATO					
CE2 01 - AGRICOLTURA					
CE3 02 - ACQUISTO DI TERRENI E DI BENI IMMATERIALI	0	0	595.472.605	806.027.130	
TOTALE CE2	0	0	595.472.605	806.027.130	
TOTALE CATEGORIA	0	0	595.472.605	806.027.130	
CATEGORIA XII - TRASFERIMENTI					
CE2 06 - ENTI PUBBLICI DELL' AMMINISTRAZIONE CENTRALE					
CE3 01 - AIUTI ALL' INVESTIMENTO	19.207.250	0	0	19.207.250	
CE3 02 - ALTRI	155.397.770	14.101.860	25.997.500	146.851.990	
TOTALE CE2	174.605.020	14.101.860	25.997.500	166.059.240	
TOTALE CATEGORIA	174.605.020	14.101.860	25.997.500	166.059.240	
TOTALE CF3	111.432.655.433	98.682.613.065	18.030.327.570	17.809.397.627	
CF3 03 - OPERE DI BONIFICA E DI MIGLIORAMENTO FONDARIO					
CATEGORIA XIV - CONCESSIONE DI CREDITI ED ANTICIPAZIONI PER FINALITA' PRODUTTIVE					
CE2 06 - AGLI ALTRI ENTI PUBBLICI					
CE3 00 -	59.900.000.000	59.900.000.000	0	0	
TOTALE CE2	59.900.000.000	59.900.000.000	0	0	
TOTALE CATEGORIA	59.900.000.000	59.900.000.000	0	0	
TOTALE CF3	59.900.000.000	59.900.000.000	0	0	
TOTALE CF2	171.332.655.433	158.582.613.065	18.030.327.570	17.809.397.627	
TOTALE SEZIONE	171.332.655.433	158.582.613.065	18.030.327.570	17.809.397.627	
TOTALE RUBRICA	171.332.655.433	158.582.613.065	18.030.327.570	17.809.397.627	

DISEGNI DI LEGGE E RELAZIONI - DOCUMENTI

ANALISI ECONOMICA DEL CONSUNTIVO SPESA 1989 PER SERVIZI PROGRAMMI E PROGETTI 10/10/90

MINISTERO DELL'AGRICOLTURA E DELLE FORESTE	IMPEGNI	PAGAMENTI COMPETENZA	PAGAMENTI RESIDUI	RESIDUI FINALI
RUBRICA 2 - AGRICOLTURA				
SEZIONE X - AZIONE ED INTERVENTI NEL CAMPO ECONOMICO				
CF2 02 - AGRICOLTURA E ALIMENTAZIONE				
CF3 01 - SPESE COMUNI				
CATEGORIA V - TRASFERIMENTI				
CE2 07 - AGLI ALTRI ENTI PUBBLICI				
CE3 02 - ENTI DELL' AMMINISTRAZIONE LOCALE	999.999.000	999.999.000	0	0
TOTALE CE2	999.999.000	999.999.000	0	0
TOTALE CATEGORIA	999.999.000	999.999.000	0	0
TOTALE CF3	999.999.000	999.999.000	0	0
CF3 02 - AGRICOLTURA				
CATEGORIA IV - ACQUISTO DI BENI E SERVIZI				
CE2 03 - ACQUISTO SERVIZI				
CE3 02 - COMMISSIONI, COMITATI, CONSIGLI	1.399.157.850	481.963.850	571.241.235	1.826.472.365
CE3 08 - STUDI, INDAGINI, RILEVAZIONI E STATISTICHE	5.426.066.045	1.354.326.000	22.733.620.625	5.669.478.375
CE3 09 - ALTRE	396.984.000	0	0	396.984.000
TOTALE CE2	7.222.207.895	1.836.289.850	23.304.861.860	7.892.934.740
CE2 09 - ALTRE SPESE PER BENI E SERVIZI				
CE3 09 - ALTRE	50.000.000	0	49.499.500	99.500.000
TOTALE CE2	50.000.000	0	49.499.500	99.500.000
TOTALE CATEGORIA	7.272.207.895	1.836.289.850	23.354.361.360	7.992.434.740
CATEGORIA V - TRASFERIMENTI				
CE2 01 - ALLE FAMIGLIE E AD ISTITUZIONI SOCIALI				

DISEGNI DI LEGGE E RELAZIONI - DOCUMENTI

ANALISI ECONOMICA DEL CONSUNTIVO SPESA 1989 PER SERVIZI PROGRAMMI E PROGETTI					10/10/90
MINISTERO DELL'AGRICOLTURA E DELLE FORESTE	IMPEGNI	PAGAMENTI COMPETENZA	PAGAMENTI RESIDUI	RESIDUI FINALI	
CE3 05 - CONTRIBUTI AD ISTITUZIONI SOCIALI NON AVENTI FINI DI LUCRO	559.313.215	18.479.500	290.640.375	891.753.715	
TOTALE CE2	559.313.215	18.479.500	290.640.375	891.753.715	
CE2 02 - ALLE IMPRESE					
CE3 01 - A.I.M.A.	4.118.999.500	999.999.500	231.807.865	5.883.220.000	
CE3 09 - ALTRE	13.842.213.900	70.685.500	4.544.753.630	27.730.895.375	
TOTALE CE2	17.961.213.400	1.070.685.000	4.776.557.495	33.614.115.375	
CE2 07 - AGLI ALTRI ENTI PUBBLICI					
CE3 01 - ENTI DELL' AMMINISTRAZIONE CENTRALE	8.558.038.990	5.911.439.920	1.316.291.885	5.042.904.460	
CE3 02 - ENTI DELL' AMMINISTRAZIONE LOCALE	30.518.450.000	30.109.368.000	49.931.000	592.789.300	
TOTALE CE2	39.076.488.990	36.020.807.920	1.366.222.885	5.635.693.760	
TOTALE CATEGORIA	57.597.015.605	37.109.972.420	6.433.420.755	40.141.562.850	
CATEGORIA X - BENI ED OPERE IMMOBILIARI A CARICO DIRETTO DELLO STATO					
CE2 01 - AGRICOLTURA					
CE3 00 -	7.800.000.000	0	498.599.500	12.301.400.000	
CE3 01 - INVESTIMENTI FISSI LORDI	58.935.586.972	125.328.760	40.319.687.780	84.488.327.587	
TOTALE CE2	66.735.586.972	125.328.760	40.818.287.280	96.789.727.587	
TOTALE CATEGORIA	66.735.586.972	125.328.760	40.818.287.280	96.789.727.587	
CATEGORIA XII - TRASFERIMENTI					
CE2 01 - ALLE FAMIGLIE E AD ISTITUZIONI SOCIALI					
CE3 01 - AIUTI ALL' INVESTIMENTO	15.645.757.250	2.247.506.325	12.320.567.815	38.619.434.071	
TOTALE CE2	15.645.757.250	2.247.506.325	12.320.567.815	38.619.434.071	

DISEGNI DI LEGGE E RELAZIONI - DOCUMENTI

ANALISI ECONOMICA DEL CONSUNTIVO SPESA 1989 PER SERVIZI PROGRAMMI E PROGETTI					10/10/90
MINISTERO DELL'AGRICOLTURA E DELLE FORESTE	IMPEGNI	PAGAMENTI COMPETENZA	PAGAMENTI RESIDUI	RESIDUI FINALI	
CE2 02 - ALLE IMPRESE					
CE3 01 - AIUTI ALL' INVESTIMENTO	29.298.918.865	1.438.508.865	19.624.532.080	109.186.731.175	
CE3 02 - ALTRI	37.899.897.500	767.517.500	10.895.228.523	59.555.243.467	
TOTALE CE2	67.198.816.365	2.206.026.365	30.519.760.603	168.741.974.642	
CE2 04 - ALLE REGIONI					
CE3 01 - AIUTI ALL' INVESTIMENTO	219.062.951.210	212.604.391.825	280.935.006.880	26.084.077.335	
CE3 02 - ALTRI	81.333.000.000	81.333.000.000	0	0	
TOTALE CE2	300.395.951.210	293.937.391.825	280.935.006.880	26.084.077.335	
CE2 07 - ENTI PUBBLICI DELL' AMMINISTRAZIONE LOCALE					
CE3 01 - AIUTI ALL' INVESTIMENTO	46.699.997.000	504.583.800	34.417.112.275	105.727.704.225	
TOTALE CE2	46.699.997.000	504.583.800	34.417.112.275	105.727.704.225	
TOTALE CATEGORIA	429.940.521.825	298.895.508.315	358.192.447.573	339.173.190.273	
TOTALE CF3	561.545.332.297	337.967.099.345	428.798.516.968	484.096.915.450	
TOTALE CF2	562.545.331.297	338.967.098.345	428.798.516.968	484.096.915.450	
TOTALE SEZIONE	562.545.331.297	338.967.098.345	428.798.516.968	484.096.915.450	
TOTALE RUBRICA	562.545.331.297	338.967.098.345	428.798.516.968	484.096.915.450	

DISEGNI DI LEGGE E RELAZIONI - DOCUMENTI

ANALISI ECONOMICA DEL CONSUNTIVO SPESA 1989 PER SERVIZI PROGRAMMI E PROGETTI 10/10/90

MINISTERO DELL'AGRICOLTURA E DELLE FORESTE	IMPEGNI	PAGAMENTI COMPETENZA	PAGAMENTI RESIDUI	RESIDUI FINALI
RUBRICA 3 - TUTELA ECONOMICA DEI PRODOTTI AGRICOLI				
SEZIONE X - AZIONE ED INTERVENTI NEL CAMPO ECONOMICO				
CF2 02 - AGRICOLTURA E ALIMENTAZIONE				
CF3 01 - SPESE COMUNI				
CATEGORIA X - BENI ED OPERE IMMOBILIARI A CARICO DIRETTO DELLO STATO				
CE2 01 - AGRICOLTURA				
CE3 02 - ACQUISTO DI TERRENI E DI BENI IMMATERIALI	4.360.000.000	0	2.231.635.560	5.787.886.300
TOTALE CE2	4.360.000.000	0	2.231.635.560	5.787.886.300
TOTALE CATEGORIA	4.360.000.000	0	2.231.635.560	5.787.886.300
TOTALE CF3	4.360.000.000	0	2.231.635.560	5.787.886.300
CF3 02 - AGRICOLTURA				
CATEGORIA IV - ACQUISTO DI BENI E SERVIZI				
CE2 01 - ACQUISTO DI BENI DUREVOLI E DI CONSUMO				
CE3 09 - ALTRE	2.253.999.000	2.253.999.000	0	38.153.575
TOTALE CE2	2.253.999.000	2.253.999.000	0	38.153.575
CE2 03 - ACQUISTO SERVIZI				
CE3 02 - COMMISSIONI, COMITATI, CONSIGLI	59.190.000	42.279.760	33.567.011	22.163.104
TOTALE CE2	59.190.000	42.279.760	33.567.011	22.163.104
CE2 09 - ALTRE SPESE PER BENI E SERVIZI				
CE3 05 - RELAZIONI PUBBLICHE, CORSI, INFORMAZIONI E PROPAGANDA	2.972.646.585	2.972.646.115	0	470
CE3 09 - ALTRE	8.254.502.308	4.054.502.305	4.746.752.245	4.200.000.005
TOTALE CE2	11.227.148.893	7.027.148.420	4.746.752.245	4.200.000.475
TOTALE CATEGORIA	13.540.337.893	9.323.427.180	4.780.319.256	4.260.317.154

DISEGNI DI LEGGE E RELAZIONI - DOCUMENTI

ANALISI ECONOMICA DEL CONSUNTIVO SPESA 1989 PER SERVIZI PROGRAMMI E PROGETTI					10/10/90
MINISTERO DELL'AGRICOLTURA E DELLE FORESTE		IMPEGNI	PAGAMENTI COMPETENZA	PAGAMENTI RESIDUI	RESIDUI FINALI
CATEGORIA V - TRASFERIMENTI					
CE2 01 - ALLE FAMIGLIE E AD ISTITUZIONI SOCIALI					
CE3 05 - CONTRIBUTI AD ISTITUZIONI SOCIALI NON AVENTI FINI DI LUCRO	4.999.500	4.999.500	0	0	0
TOTALE CE2	4.999.500	4.999.500	0	0	0
CE2 02 - ALLE IMPRESE					
CE3 09 - ALTRE	44.989.766.205	6.067.081.740	20.265.990.925	47.027.417.110	47.027.417.110
TOTALE CE2	44.989.766.205	6.067.081.740	20.265.990.925	47.027.417.110	47.027.417.110
TOTALE CATEGORIA	44.994.765.705	6.072.081.240	20.265.990.925	47.027.417.110	47.027.417.110
CATEGORIA X - BENI ED OPERE IMMOBILIARI A CARICO DIRETTO DELLO STATO					
CE2 01 - AGRICOLTURA					
CE3 01 - INVESTIMENTI FISSI LORDI	1.737.905.750	470.385.550	192.032.125	3.160.373.797	3.160.373.797
TOTALE CE2	1.737.905.750	470.385.550	192.032.125	3.160.373.797	3.160.373.797
CE2 09 - OPERE E INTERVENTI PLURISSETTORIALI					
CE3 00 -	8.000.000.000	0	129.837.500	40.870.162.500	40.870.162.500
TOTALE CE2	8.000.000.000	0	129.837.500	40.870.162.500	40.870.162.500
TOTALE CATEGORIA	9.737.905.750	470.385.550	321.869.625	44.030.536.297	44.030.536.297
CATEGORIA XII - TRASFERIMENTI					
CE2 02 - ALLE IMPRESE					
CE3 02 - ALTRI	22.500.000.000	0	0	22.500.000.000	22.500.000.000
TOTALE CE2	22.500.000.000	0	0	22.500.000.000	22.500.000.000
TOTALE CATEGORIA	22.500.000.000	0	0	22.500.000.000	22.500.000.000
TOTALE CF3	90.773.009.348	15.865.893.970	25.368.179.806	117.818.270.561	117.818.270.561
TOTALE CF2	95.133.009.348	15.865.893.970	27.599.815.366	123.606.156.861	123.606.156.861
TOTALE SEZIONE	95.133.009.348	15.865.893.970	27.599.815.366	123.606.156.861	123.606.156.861
TOTALE RUBRICA	95.133.009.348	15.865.893.970	27.599.815.366	123.606.156.861	123.606.156.861

DISEGNI DI LEGGE E RELAZIONI - DOCUMENTI

ANALISI ECONOMICA DEL CONSUNTIVO SPESA 1989 PER SERVIZI PROGRAMMI E PROGETTI					10/10/90
MINISTERO DELL'AGRICOLTURA E DELLE FORESTE	IMPEGNI	PAGAMENTI COMPETENZA	PAGAMENTI RESIDUI	RESIDUI FINALI	
RUBRICA 4 - MIGLIORAMENTI FONDIARI					
SEZIONE X - AZIONE ED INTERVENTI NEL CAMPO ECONOMICO					
CF2 02 - AGRICOLTURA E ALIMENTAZIONE					
CF3 02 - AGRICOLTURA					
CATEGORIA XII - TRASFERIMENTI					
CE2 01 - ALLE FAMIGLIE E AD ISTITUZIONI SOCIALI					
CE3 01 - AIUTI ALL' INVESTIMENTO	18.171.100	18.171.100	0	0	0
TOTALE CE2	18.171.100	18.171.100	0	0	0
CE2 02 - ALLE IMPRESE					
CE3 01 - AIUTI ALL' INVESTIMENTO	26.391.573.389	140.921.480	24.032.721.125	46.756.756.905	46.756.756.905
TOTALE CE2	26.391.573.389	140.921.480	24.032.721.125	46.756.756.905	46.756.756.905
CE2 04 - ALLE REGIONI					
CE3 01 - AIUTI ALL' INVESTIMENTO	35.784.000.000	35.784.000.000	0	0	0
TOTALE CE2	35.784.000.000	35.784.000.000	0	0	0
TOTALE CATEGORIA					
	62.193.744.489	35.943.092.580	24.032.721.125	46.756.756.905	46.756.756.905
TOTALE CF3					
	62.193.744.489	35.943.092.580	24.032.721.125	46.756.756.905	46.756.756.905
CF3 03 - OPERE DI BONIFICA E DI MIGLIORAMENTO FONDIARIO					
CATEGORIA V - TRASFERIMENTI					
CE2 02 - ALLE IMPRESE					
CE3 09 - ALTRE	52.756.000	49.384.426	3.370.909	3.372.239	3.372.239
TOTALE CE2	52.756.000	49.384.426	3.370.909	3.372.239	3.372.239
TOTALE CATEGORIA					
	52.756.000	49.384.426	3.370.909	3.372.239	3.372.239
CATEGORIA X - BENI ED OPERE IMMOBILIARI A CARICO DIRETTO DELLO STATO					

DISEGNI DI LEGGE E RELAZIONI - DOCUMENTI

ANALISI ECONOMICA DEL CONSUNTIVO SPESA 1989 PER SERVIZI PROGRAMMI E PROGETTI					10/10/90
MINISTERO DELL'AGRICOLTURA E DELLE FORESTE	IMPEGNI	PAGAMENTI COMPETENZA	PAGAMENTI RESIDUI	RESIDUI FINALI	
CE2 01 - AGRICOLTURA					
CE3 01 - INVESTIMENTI FISSI LORDI	23.789.466.791	1.610.096.613	13.116.896.696	29.976.753.558	
TOTALE CE2	23.789.466.791	1.610.096.613	13.116.896.696	29.976.753.558	
TOTALE CATEGORIA	23.789.466.791	1.610.096.613	13.116.896.696	29.976.753.558	
CATEGORIA XII - TRASFERIMENTI					
CE2 02 - ALLE IMPRESE					
CE3 01 - AIUTI ALL' INVESTIMENTO	260.478.351.250	191.290.321.021	101.510.565.674	329.461.956.799	
CE3 02 - ALTRI	411.416.938.332	34.355.841.574	316.472.335.287	904.635.438.801	
TOTALE CE2	671.895.289.582	225.646.162.595	417.982.900.961	1.234.097.395.600	
CE2 04 - ALLE REGIONI					
CE3 01 - AIUTI ALL' INVESTIMENTO	133.179.367.760	123.063.285.600	17.947.024.470	74.227.407.779	
CE3 02 - ALTRI	1.102.525.595.990	596.250.570.000	101.580.458.270	1.438.859.668.000	
TOTALE CE2	1.235.704.963.750	719.313.855.600	119.527.482.740	1.513.087.075.779	
CE2 09 - AGENZIA PER LA PROMOZIONE DELLO SVILUPPO DEL MEZZOGIORNO					
CE3 01 - AIUTI ALL' INVESTIMENTO	1.900.000.000	0	41.999.500	4.858.000.000	
TOTALE CE2	1.900.000.000	0	41.999.500	4.858.000.000	
TOTALE CATEGORIA	1.909.500.253.332	944.960.018.195	537.552.383.201	2.752.042.471.379	
TOTALE CF3	1.933.342.476.123	946.619.499.234	550.672.650.806	2.782.022.597.176	
TOTALE CF2	1.995.536.220.612	982.562.591.814	574.705.371.931	2.828.779.354.081	
TOTALE SEZIONE	1.995.536.220.612	982.562.591.814	574.705.371.931	2.828.779.354.081	
TOTALE RUBRICA	1.995.536.220.612	982.562.591.814	574.705.371.931	2.828.779.354.081	

DISEGNI DI LEGGE E RELAZIONI - DOCUMENTI

ANALISI ECONOMICA DEL CONSUNTIVO SPESA 1989 PER SERVIZI PROGRAMMI E PROGETTI 10/10/90

MINISTERO DELL'AGRICOLTURA E DELLE FORESTE	IMPEGNI	PAGAMENTI COMPETENZA	PAGAMENTI RESIDUI	RESIDUI FINALI
RUBRICA 5 - BONIFICA				
SEZIONE X - AZIONE ED INTERVENTI NEL CAMPO ECONOMICO				
CF2 02 - AGRICOLTURA E ALIMENTAZIONE				
CF3 03 - OPERE DI BONIFICA E DI MIGLIORAMENTO FONDARIO				
CATEGORIA IV - ACQUISTO DI BENI E SERVIZI				
CE2 02 - SPESE PER LOCALI ED OPERE IMMOBILIARI	3.126.248.997	505.045.135	2.288.664.725	5.392.961.251
CE3 02 - MANUTENZIONE, RIPARAZIONE, ADATTAMENTO, RISCALDAMENTO	3.126.248.997	505.045.135	2.288.664.725	5.392.961.251
TOTALE CE2				
CE2 03 - ACQUISTO SERVIZI				
CE3 08 - STUDI, INDAGINI, RILEVAZIONI E STATISTICHE	782.689.640	292.824.150	580.903.685	1.213.384.478
TOTALE CE2	782.689.640	292.824.150	580.903.685	1.213.384.478
TOTALE CATEGORIA	3.908.938.637	797.869.285	2.869.570.410	6.606.345.729
CATEGORIA X - BENI ED OPERE IMMOBILIARI A CARICO DIRETTO DELLO STATO				
CE2 01 - AGRICOLTURA				
CE3 01 - INVESTIMENTI FISSI LORDI	73.273.774.796	22.974.556.910	60.568.869.155	163.530.167.866
TOTALE CE2	73.273.774.796	22.974.556.910	60.568.869.155	163.530.167.866
TOTALE CATEGORIA	73.273.774.796	22.974.556.910	60.568.869.155	163.530.167.866
CATEGORIA XII - TRASFERIMENTI				
CE2 01 - ALLE FAMIGLIE E AD ISTITUZIONI SOCIALI				
CE3 01 - AIUTI ALL' INVESTIMENTO	3.000.000.000	0	0	3.000.000.000
TOTALE CE2	3.000.000.000	0	0	3.000.000.000
CE2 02 - ALLE IMPRESE				

DISEGNI DI LEGGE E RELAZIONI - DOCUMENTI

ANALISI ECONOMICA DEL CONSUNTIVO SPESA 1989 PER SERVIZI PROGRAMMI E PROGETTI					10/10/90
MINISTERO DELL'AGRICOLTURA E DELLE FORESTE		IMPEGNI	PAGAMENTI COMPETENZA	PAGAMENTI RESIDUI	RESIDUI FINALI
CE3 01 - AIUTI ALL' INVESTIMENTO		20.054.000.000	918.019.915	18.995.761.775	39.343.400.124
TOTALE CE2		20.054.000.000	918.019.915	18.995.761.775	39.343.400.124
CE2 04 - ALLE REGIONI					
CE3 02 - ALTRI		45.000.000.000	45.000.000.000	0	0
TOTALE CE2		45.000.000.000	45.000.000.000	0	0
CE2 07 - ENTI PUBBLICI DELL' AMMINISTRAZIONE LOCALE					
CE3 01 - AIUTI ALL' INVESTIMENTO		74.180.794.000	57.560.987.990	17.901.413.425	35.366.444.218
TOTALE CE2		74.180.794.000	57.560.987.990	17.901.413.425	35.366.444.218
TOTALE CATEGORIA		142.234.794.000	103.479.007.905	36.897.173.200	77.709.844.342
TOTALE CF3		219.417.507.433	127.251.434.100	100.335.614.765	247.846.357.937
CF3 05 - ECONOMIA MONTANA E FORESTALE					
CATEGORIA X - BENI ED OPERE IMMOBILIARI A CARICO DIRETTO DELLO STATO					
CE2 01 - AGRICOLTURA					
CE3 01 - INVESTIMENTI FISSI LORDI		85.357.967.863	12.992.963.065	46.146.713.545	157.616.490.047
TOTALE CE2		85.357.967.863	12.992.963.065	46.146.713.545	157.616.490.047
TOTALE CATEGORIA		85.357.967.863	12.992.963.065	46.146.713.545	157.616.490.047
TOTALE CF3		85.357.967.863	12.992.963.065	46.146.713.545	157.616.490.047
TOTALE CF2		304.775.475.296	140.244.397.165	146.482.330.310	405.462.847.984
TOTALE SEZIONE		304.775.475.296	140.244.397.165	146.482.330.310	405.462.847.984
TOTALE RUBRICA		304.775.475.296	140.244.397.165	146.482.330.310	405.462.847.984

DISEGNI DI LEGGE E RELAZIONI - DOCUMENTI

ANALISI ECONOMICA DEL CONSUNTIVO SPESA 1989 PER SERVIZI PROGRAMMI E PROGETTI		10/10/90		
MINISTERO DELL'AGRICOLTURA E DELLE FORESTE	IMPEGNI	PAGAMENTI COMPETENZA	PAGAMENTI RESIDUI	RESIDUI FINALI
RUBRICA 6 - ZOOTECNIA, CACCIA E PESCA				
SEZIONE X - AZIONE ED INTERVENTI NEL CAMPO ECONOMICO				
CF2 02 - AGRICOLTURA E ALIMENTAZIONE				
CF3 04 - ZOOTECNIA, CACCIA E PESCA				
CATEGORIA IV - ACQUISTO DI BENI E SERVIZI				
CE2 03 - ACQUISTO SERVIZI				
CE3 08 - STUDI, INDAGINI, RILEVAZIONI E STATISTICHE	58.800.000	3.205.960	44.400.700	67.878.640
TOTALE CE2	58.800.000	3.205.960	44.400.700	67.878.640
TOTALE CATEGORIA	58.800.000	3.205.960	44.400.700	67.878.640
CATEGORIA V - TRASFERIMENTI				
CE2 07 - AGLI ALTRI ENTI PUBBLICI				
CE3 01 - ENTI DELL'AMMINISTRAZIONE CENTRALE	49.998.500	43.998.500	2.999.500	6.000.000
CE3 02 - ENTI DELL'AMMINISTRAZIONE LOCALE	5.245.626.500	3.755.836.655	1.409.242.850	1.613.985.645
TOTALE CE2	5.295.625.000	3.799.835.155	1.412.242.350	1.619.985.645
CE2 08 - ALL'ESTERO				
CE3 09 - ALTRI	5.000.000	5.000.000	0	0
TOTALE CE2	5.000.000	5.000.000	0	0
TOTALE CATEGORIA	5.300.625.000	3.804.835.155	1.412.242.350	1.619.985.645
CATEGORIA X - BENI ED OPERE IMMOBILIARI A CARICO DIRETTO DELLO STATO				
CE2 01 - AGRICOLTURA				
CE3 01 - INVESTIMENTI FISSI LORDI	3.807.496.500	281.634.500	1.387.330.354	6.157.438.976
TOTALE CE2	3.807.496.500	281.634.500	1.387.330.354	6.157.438.976
TOTALE CATEGORIA	3.807.496.500	281.634.500	1.387.330.354	6.157.438.976

DISEGNI DI LEGGE E RELAZIONI - DOCUMENTI

ANALISI ECONOMICA DEL CONSUNTIVO SPESA 1989 PER SERVIZI PROGRAMMI E PROGETTI 10/10/90

MINISTERO DELL'AGRICOLTURA E DELLE FORESTE	IMPEGNI	PAGAMENTI COMPETENZA	PAGAMENTI RESIDUI	RESIDUI FINALI
CATEGORIA XII - TRASFERIMENTI				
CE2 01 - ALLE FAMIGLIE E AD ISTITUZIONI SOCIALI				
CE3 01 - AIUTI ALL' INVESTIMENTO	2.082.015.000	82.015.000	1.297.466.150	2.151.654.600
TOTALE CE2	2.082.015.000	82.015.000	1.297.466.150	2.151.654.600
CE2 02 - ALLE IMPRESE				
CE3 01 - AIUTI ALL' INVESTIMENTO	72.041.881.000	15.074.995.169	11.388.457.940	67.310.433.006
CE3 02 - ALTRI	97.077.444.000	62.769.155.235	31.144.239.920	57.185.676.590
TOTALE CE2	169.119.325.000	77.844.150.404	42.532.697.860	124.496.109.596
TOTALE CATEGORIA	171.201.340.000	77.926.165.404	43.830.164.010	126.647.764.196
TOTALE CF3	180.368.261.500	82.015.841.019	46.674.153.414	134.493.067.457
TOTALE CF2	180.368.261.500	82.015.841.019	46.674.153.414	134.493.067.457
TOTALE SEZIONE	180.368.261.500	82.015.841.019	46.674.153.414	134.493.067.457
TOTALE RUBRICA	180.368.261.500	82.015.841.019	46.674.153.414	134.493.067.457

DISEGNI DI LEGGE E RELAZIONI - DOCUMENTI

ANALISI ECONOMICA DEL CONSUNTIVO SPESA 1989 PER SERVIZI PROGRAMMI E PROGETTI					10/10/90
MINISTERO DELL'AGRICOLTURA E DELLE FORESTE	IMPEGNI	PAGAMENTI COMPETENZA	PAGAMENTI RESIDUI	RESIDUI FINALI	
RUBRICA 7 - ECONOMIA MONTANA E FORESTALE					
SEZIONE X - AZIONE ED INTERVENTI NEL CAMPO ECONOMICO					
CF2 02 - AGRICOLTURA E ALIMENTAZIONE					
CF3 05 - ECONOMIA MONTANA E FORESTALE					
CATEGORIA II - PERSONALE IN ATTIVITA' DI SERVIZIO					
CE2 02 - PERSONALE AMMINISTRATIVO (IMPIEGATI, TECNICI E OPERAI)	2.231.848.390	1.547.524.887	741.132.329	933.162.033	
CE3 04 - COMPENSI PER LAVORO STRAORDINARIO					
CE3 09 - ALTRE INDENNITA'	1.103.715.409	750.805.618	303.554.925	425.679.265	
TOTALE CE2	3.335.563.799	2.298.130.505	1.044.687.254	1.358.841.298	
CE2 09 - CORPI DI POLIZIA ED ALTRI CORPI ARMATI					
CE3 01 - STIPENDI, RETRIBUZIONI E ALTRI ASSEGNI FISSI	213.907.563.398	209.353.772.712	2.371.658.950	4.553.790.686	
CE3 02 - INDENNITA' DI MISSIONE E RIMBORSO SPESE DI VIAGGIO ALL'INTERNO	797.609.820	656.192.755	122.130.115	160.578.170	
CE3 03 - INDENNITA' DI TRASFERIMENTO E RIMBORSO SPESE DI VIAGGIO	779.834.617	90.116.877	61.740.174	905.629.640	
CE3 09 - ALTRE INDENNITA'	2.448.750.000	1.101.081.575	354.654.820	1.805.988.440	
CE3 10 - INDENNITA' DI MISSIONE E RIMBORSO SPESE DI VIAGGIO ALL'ESTERO	18.000.000	14.715.065	5.137.132	3.936.498	
TOTALE CE2	217.951.757.835	211.215.878.984	2.915.321.191	7.429.923.434	
TOTALE CATEGORIA	221.287.321.634	213.514.009.489	3.960.010.445	8.788.764.732	
CATEGORIA III - PERSONALE IN QUIESCENZA					
CE2 02 - TRATTAMENTI PROVVISORI DI PENSIONE ED ALTRI ASSEGNI FISSI NON PAGABILI A MEZZO RUOLI DI SPESA FISSA					
CE3 00 -	14.094.280.932	13.304.690.834	646.501.930	789.590.098	
TOTALE CE2	14.094.280.932	13.304.690.834	646.501.930	789.590.098	

DISEGNI DI LEGGE E RELAZIONI - DOCUMENTI

ANALISI ECONOMICA DEL CONSUNTIVO SPESA 1989 PER SERVIZI PROGRAMMI E PROGETTI					10/10/90
MINISTERO DELL'AGRICOLTURA E DELLE FORESTE	IMPEGNI	PAGAMENTI COMPETENZA	PAGAMENTI RESIDUI	RESIDUI FINALI	
CE2 03 - INDENNITA' UNA TANTUM, ECC.					
CE3 00 -	3.744.712.173	240.060.730	763.764.280	3.773.472.314	
TOTALE CE2	3.744.712.173	240.060.730	763.764.280	3.773.472.314	
TOTALE CATEGORIA	17.838.993.105	13.544.751.564	1.410.264.210	4.563.062.412	
CATEGORIA IV - ACQUISTO DI BENI E SERVIZI					
CE2 01 - ACQUISTO DI BENI DUREVOLI E DI CONSUMO					
CE3 01 - PUBBLICAZIONI, BIBLIOTECHE E MATERIALE BIBLIOGRAFICO	5.786.400	4.751.400	0	2.547.700	
CE3 03 - MEZZI DI TRASPORTO E ACCESSORI	2.499.807.215	2.131.534.135	153.499.735	429.566.570	
CE3 05 - CASERMAGGIO, EQUIPAGGIAMENTO E ATTREZZATURE MILITARI	3.811.528.850	160.689.355	2.457.064.420	4.829.434.130	
CE3 06 - ALIMENTARI, CALZATURE, VESTIARIO E ARTICOLI TESSILI	650.896.575	317.330.660	227.390.155	454.685.895	
CE3 08 - FUNZIONAMENTO SCUOLE E ATTREZZATURE SCOLASTICHE	4.182.867.035	2.404.281.670	1.476.914.340	2.354.272.225	
TOTALE CE2	11.150.886.075	5.018.587.220	4.314.872.650	8.070.506.520	
CE2 02 - SPESE PER LOCALI ED OPERE IMMOBILIARI					
CE3 01 - FITTO	1.800.445.540	1.490.275.765	447.874.265	605.799.575	
CE3 02 - MANUTENZIONE, RIPARAZIONE, ADATTAMENTO, RISCALDAMENTO	465.000.000	337.653.995	85.357.020	186.089.455	
TOTALE CE2	2.265.445.540	1.827.929.760	533.231.285	791.889.030	
CE2 03 - ACQUISTO SERVIZI					
CE3 01 - POSTALI, TELEGRAFICHE, TELEFONICHE	783.937.500	597.055.860	83.554.180	251.063.815	
CE3 02 - COMMISSIONI, COMITATI, CONSIGLI	16.598.670	1.578.400	5.109.175	19.932.675	

DISEGNI DI LEGGE E RELAZIONI - DOCUMENTI

ANALISI ECONOMICA DEL CONSUNTIVO SPESA 1989 PER SERVIZI PROGRAMMI E PROGETTI		10/10/90		
MINISTERO DELL'AGRICOLTURA E DELLE FORESTE	IMPEGNI	PAGAMENTI COMPETENZA	PAGAMENTI RESIDUI	RESIDUI FINALI
CE3 03 - AGGI DI RISCOSSIONE E SPESE DI ACCERTAMENTO DELLE ENTRATE	8.000.000	5.191.500	1.300.000	6.908.500
CE3 05 - SPESE PER ACCERTAMENTI SANITARI	249.118.895	175.727.745	131.365.735	101.154.150
CE3 06 - SPESE PER CURE, RICOVERI, PROTESI	3.373.200	2.116.800	0	1.256.400
CE3 08 - STUDI, INDAGINI, RILEVAZIONI E STATISTICHE	4.862.098.250	11.499.000	1.430.660.595	7.471.509.255
TOTALE CE2	5.923.126.515	793.169.305	1.651.991.685	7.851.824.795
CE2 09 - ALTRE SPESE PER BENI E SERVIZI				
CE3 04 - SPESE PER CONVEGNI, MOSTRE, ECC.	4.667.500	3.789.700	2.112.500	877.800
CE3 05 - RELAZIONI PUBBLICHE, CORSI, INFORMAZIONI E PROPAGANDA	982.925.917	55.791.050	21.605.560	1.427.178.522
CE3 08 - SPESE DI COPIA, STAMPA, CARTA BOLLATA, REGISTRAZIONE E VARIE INERENTI AI CONTRATTI	4.500.000	1.072.500	1.470.000	4.667.500
TOTALE CE2	992.093.417	60.653.250	25.188.060	1.432.723.822
TOTALE CATEGORIA	20.331.551.547	7.700.339.535	6.525.283.680	18.146.944.167
CATEGORIA V - TRASFERIMENTI				
CE2 01 - ALLE FAMIGLIE E AD ISTITUZIONI SOCIALI				
CE3 03 - PROVVIDENZE A FAVORE DEI DIPENDENTI STATALI E DELLE LORO FAMIGLIE	52.996.900	46.211.900	5.423.000	7.346.500
CE3 06 - EQUO INDENNIZZO	1.814.684.683	1.610.575.720	336.131.920	208.642.533
TOTALE CE2	1.867.681.583	1.656.787.620	341.554.920	215.989.033
CE2 02 - ALLE IMPRESE				
CE3 09 - ALTRE	28.200.000	28.200.000	0	0
TOTALE CE2	28.200.000	28.200.000	0	0

DISEGNI DI LEGGE E RELAZIONI - DOCUMENTI

ANALISI ECONOMICA DEL CONSUNTIVO SPESA 1989 PER SERVIZI PROGRAMMI E PROGETTI				10/10/90
MINISTERO DELL'AGRICOLTURA E DELLE FORESTE	IMPEGNI	PAGAMENTI COMPETENZA	PAGAMENTI RESIDUI	RESIDUI FINALI
CE2 03 - ALLE AZIENDE AUTONOME DELLO STATO				
CE3 06 - EX AZIENDA FORESTE DEMANIALI	160.000.000	160.000.000	0	0
TOTALE CE2	160.000.000	160.000.000	0	0
TOTALE CATEGORIA	2.055.881.583	1.844.987.620	341.554.920	215.989.033
CATEGORIA X - BENI ED OPERE IMMOBILIARI A CARICO DIRETTO DELLO STATO				
CE2 01 - AGRICOLTURA				
CE3 01 - INVESTIMENTI FISSI LORDI	61.391.675.129	35.503.760.175	23.263.390.240	72.260.432.396
TOTALE CE2	61.391.675.129	35.503.760.175	23.263.390.240	72.260.432.396
TOTALE CATEGORIA	61.391.675.129	35.503.760.175	23.263.390.240	72.260.432.396
CATEGORIA XII - TRASFERIMENTI				
CE2 02 - ALLE IMPRESE				
CE3 01 - AIUTI ALL' INVESTIMENTO	12.696.515	12.696.515	165.907	0
TOTALE CE2	12.696.515	12.696.515	165.907	0
CE2 03 - ALLE AZIENDE AUTONOME DELLO STATO				
CE3 01 - AIUTI ALL'INVESTIMENTO	28.000.000.000	28.000.000.000	0	0
TOTALE CE2	28.000.000.000	28.000.000.000	0	0
CE2 04 - ALLE REGIONI				
CE3 02 - ALTRI	330.000.000	0	422.625.495	1.348.245.451
TOTALE CE2	330.000.000	0	422.625.495	1.348.245.451
TOTALE CATEGORIA	28.342.696.515	28.012.696.515	422.791.402	1.348.245.451
TOTALE CF3	351.248.119.513	300.120.544.898	35.923.296.897	105.323.438.191
TOTALE CF2	351.248.119.513	300.120.544.898	35.923.296.897	105.323.438.191
TOTALE SEZIONE	351.248.119.513	300.120.544.898	35.923.296.897	105.323.438.191
TOTALE RUBRICA	351.248.119.513	300.120.544.898	35.923.296.897	105.323.438.191

DISEGNI DI LEGGE E RELAZIONI - DOCUMENTI

ANALISI ECONOMICA DEL CONSUNTIVO SPESA 1989 PER SERVIZI PROGRAMMI E PROGETTI					10/10/90
MINISTERO DELL'AGRICOLTURA E DELLE FORESTE		IMPEGNI	PAGAMENTI COMPETENZA	PAGAMENTI RESIDUI	RESIDUI FINALI
RUBRICA 8 - ALIMENTAZIONE					
SEZIONE X - AZIONE ED INTERVENTI NEL CAMPO ECONOMICO					
CF2 02 - AGRICOLTURA E ALIMENTAZIONE					
CF3 06 - ALIMENTAZIONE					
CATEGORIA IV - ACQUISTO DI BENI E SERVIZI					
CE2 03 - ACQUISTO SERVIZI					
CE3 08 - STUDI, INDAGINI, RILEVAZIONI E STATISTICHE	154.341.150	29.850.950	92.748.000	135.876.200	
TOTALE CE2	154.341.150	29.850.950	92.748.000	135.876.200	
TOTALE CATEGORIA	154.341.150	29.850.950	92.748.000	135.876.200	
CATEGORIA V - TRASFERIMENTI					
CE2 07 - AGLI ALTRI ENTI PUBBLICI					
CE3 01 - ENTI DELL'AMMINISTRAZIONE CENTRALE	9.000.000.000	9.000.000.000	0	0	
TOTALE CE2	9.000.000.000	9.000.000.000	0	0	
TOTALE CATEGORIA	9.000.000.000	9.000.000.000	0	0	
CATEGORIA X - BENI ED OPERE IMMOBILIARI A CARICO DIRETTO DELLO STATO					
CE2 01 - AGRICOLTURA					
CE3 01 - INVESTIMENTI FISSI LORDI	0	0	17.699.500	0	
TOTALE CE2	0	0	17.699.500	0	
TOTALE CATEGORIA	0	0	17.699.500	0	
TOTALE CF3	9.154.341.150	9.029.850.950	110.447.500	135.876.200	
TOTALE CF2	9.154.341.150	9.029.850.950	110.447.500	135.876.200	
TOTALE SEZIONE	9.154.341.150	9.029.850.950	110.447.500	135.876.200	
TOTALE RUBRICA	9.154.341.150	9.029.850.950	110.447.500	135.876.200	

DISEGNI DI LEGGE E RELAZIONI - DOCUMENTI

ANALISI ECONOMICA DEL CONSUNTIVO SPESA 1989 PER SERVIZI PROGRAMMI E PROGETTI		10/10/90		
MINISTERO DELL'AGRICOLTURA E DELLE FORESTE	IMPEGNI	PAGAMENTI COMPETENZA	PAGAMENTI RESIDUI	RESIDUI FINALI
RUBRICA 9 - PREVENZIONE E REPRESSIONE DELLE FRODI AGRO-ALIMENTARI				
SEZIONE X - AZIONE ED INTERVENTI NEL CAMPO ECONOMICO				
CF2 02 - AGRICOLTURA E ALIMENTAZIONE				
CF3 09 - ALTRI				
CATEGORIA II - PERSONALE IN ATTIVITA' DI SERVIZIO				
CE2 02 - PERSONALE AMMINISTRATIVO (IMPIEGATI, TECNICI E OPERAI)	1.417.154.320	756.227.465	116.001.594	1.342.596.801
CE3 02 - INDENNITA' DI MISSIONE E RIMBORSO SPESE DI VIAGGIO ALL'INTERNO				
CE3 04 - COMPENSI PER LAVORO STRAORDINARIO	1.647.685.000	1.094.840.006	381.532.332	715.265.897
CE3 10 - INDENNITA' DI MISSIONE E RIMBORSO SPESE DI VIAGGIO ALL'ESTERO	15.000.000	10.002.444	1.784.391	8.555.523
TOTALE CE2	3.079.839.320	1.861.069.915	499.322.317	2.066.418.221
TOTALE CATEGORIA	3.079.839.320	1.861.069.915	499.322.317	2.066.418.221
CATEGORIA IV - ACQUISTO DI BENI E SERVIZI				
CE2 01 - ACQUISTO DI BENI DUREVOLI E DI CONSUMO				
CE3 01 - PUBBLICAZIONI, BIBLIOTECHE E MATERIALE BIBLIOGRAFICO	103.847.170	62.845.260	16.341.395	72.675.020
CE3 02 - CANCELLERIA, CARTA, STAMPATI, MACCHINE PER UFFICI E MOBILI	1.035.800.000	640.767.600	311.751.505	912.310.230
CE3 03 - MEZZI DI TRASPORTO E ACCESSORI	850.946.447	534.658.880	165.375.865	1.151.909.912
CE3 09 - ALTRE	661.000.000	241.882.205	457.217.184	660.613.804
TOTALE CE2	2.651.593.617	1.480.153.945	950.687.949	2.797.508.966
CE2 03 - ACQUISTO SERVIZI				
CE3 01 - POSTALI, TELEGRAFICHE, TELEFONICHE	390.000.000	266.215.545	84.044.480	175.663.475

DISEGNI DI LEGGE E RELAZIONI - DOCUMENTI

ANALISI ECONOMICA DEL CONSUNTIVO SPESA 1989 PER SERVIZI PROGRAMMI E PROGETTI		10/10/90		
MINISTERO DELL'AGRICOLTURA E DELLE FORESTE	IMPEGNI	PAGAMENTI COMPETENZA	PAGAMENTI RESIDUI	RESIDUI FINALI
CE3 02 - COMMISSIONI, COMITATI, CONSIGLI	3.428.645	538.190	1.067.090	2.890.515
CE3 07 - SPESE RISERVATE	132.510.000	43.830.000	661.990.000	205.090.010
CE3 09 - ALTRE	699.708.000	9.840.680	459.120.500	980.239.320
TOTALE CE2	1.225.646.645	320.424.415	1.206.230.070	1.363.883.320
CE2 04 - SERVIZI MECCANOGRAFICI ED ELETTRONICI				
CE3 00 -	17.369.015	514.215	24.096.120	24.291.959
TOTALE CE2	17.369.015	514.215	24.096.120	24.291.959
CE2 09 - ALTRE SPESE PER BENI E SERVIZI				
CE3 05 - RELAZIONI PUBBLICHE, CORSI, INFORMAZIONI E PROPAGANDA	152.000.000	0	45.906.110	184.195.890
CE3 09 - ALTRE	641.431.010	19.266.912	303.237.945	670.131.458
TOTALE CE2	793.431.010	19.266.912	349.144.055	854.327.348
TOTALE CATEGORIA	4.688.040.287	1.820.359.487	2.530.150.194	5.040.011.593
CATEGORIA X - BENI ED OPERE IMMOBILIARI A CARICO DIRETTO DELLO STATO				
CE2 01 - AGRICOLTURA				
CE3 01 - INVESTIMENTI FISSI LORDI	8.361.459.000	0	5.381.733.995	28.290.684.675
TOTALE CE2	8.361.459.000	0	5.381.733.995	28.290.684.675
TOTALE CATEGORIA	8.361.459.000	0	5.381.733.995	28.290.684.675
CATEGORIA XII - TRASFERIMENTI				
CE2 06 - ENTI PUBBLICI DELL'AMMINISTRAZIONE CENTRALE				
CE3 02 - ALTRI	3.499.998.500	66.792.500	1.351.863.500	5.142.542.500
TOTALE CE2	3.499.998.500	66.792.500	1.351.863.500	5.142.542.500
TOTALE CATEGORIA	3.499.998.500	66.792.500	1.351.863.500	5.142.542.500

DISEGNI DI LEGGE E RELAZIONI - DOCUMENTI

ANALISI ECONOMICA DEL CONSUNTIVO SPESA 1989 PER SERVIZI PROGRAMMI E PROGETTI					10/10/90
MINISTERO DELL'AGRICOLTURA E DELLE FORESTE	IMPEGNI	PAGAMENTI COMPETENZA	PAGAMENTI RESIDUI	RESIDUI FINALI	
TOTALE CF3	19.629.337.107	3.748.221.902	9.763.074.006	40.539.656.989	
TOTALE CF2	19.629.337.107	3.748.221.902	9.763.074.006	40.539.656.989	
TOTALE SEZIONE	19.629.337.107	3.748.221.902	9.763.074.006	40.539.656.989	
TOTALE RUBRICA	19.629.337.107	3.748.221.902	9.763.074.006	40.539.656.989	
TOTALE MINISTERO	3.689.722.751.256	2.031.137.053.128	1.288.087.337.962	4.140.246.710.840	

EX AZIENDA DI STATO PER LE FORESTE DEMANIALI

DISEGNI DI LEGGE E RELAZIONI - DOCUMENTI

In applicazione degli articoli 68 e 83 del D.P.R. 616/77 ed in carenza di idonei strumenti legislativi, la Gestione ex Azienda di Stato per le Foreste Demaniali, è stata chiamata, anche per l'anno 1989, ad operare nel settore della conservazione delle aree protette e per la gestione dei beni esclusi dal trasferimento alle Regioni e conservati allo Stato per scopi scientifici, sperimentali e didattici che, come per l'anno 1988, ammontano a complessivi 154.293 Ha circa, così ripartiti:

a) - aree destinate a scopi scientifici, sperimentali e didattici d'interesse nazionale (1%).....Ha	4.178
b) - aree della Gestione ex A.S.F.D. ricadenti nei Parchi Nazionali e nelle riserve naturali in applicazione del D.P.R. 616/77 (Art.83).....Ha	71.021
c) - aree occupate da immobili, caserme, edifici, abbazie, conventi e terreni di uso militare, ecc.....Ha	475
d) - beni agro-silvo-pastorali di proprietà dell'ENEL.....Ha	19.934
e) - beni di proprietà del Ministero degli Interni - Fondo per il Culto (Foresta demaniale di Tarvisio).....Ha	23.300
f) - aree occupate da Riserve Naturali istituite su proprietà di Enti e Comuni vari.....Ha	35.385

Alle suddette aree si debbono aggiungere circa 132.861 ettari di terreni non demaniali ricadenti nei perimetri dei Parchi, nonché 207 Caserme del C.F.S. e n°31 complessi edilizi, la maggior parte dei quali riveste interesse storico, culturale ed artistico.

I mezzi finanziari della Gestione ex Azienda di Stato per le Foreste Demaniali sono stanziati nell'apposito bilancio, allegato alla Tabella 13 relativa allo stato di previsione del Ministero dell'Agricoltura e delle Foreste, dove affluiscono in entrata i proventi della gestione ed i contributi in favore delle aree protette dello Stato, previsti dalla legge pluriennale 752/86, mentre in uscita sono riportati gli stanziamenti necessari per la complessa attività svolta.

Le strutture operative, composte da 6 Servizi Centrali e dai 36 Uffici di Amministrazione periferici restano incardinate nel Ministero dell'Agricoltura e delle Foreste, dove opera il personale del Corpo Forestale dello Stato.

DISEGNI DI LEGGE E RELAZIONI - DOCUMENTI

Con il protocollo d'intesa tra il Ministero dell'Agricoltura e delle Foreste e quello dell'Ambiente del 24 Aprile 1987, la Gestione ex Azienda di stato per le Foreste Demaniali viene chiamata ad operare, d'intesa con quest'ultimo, per la gestione delle Riserve Naturali e dei Parchi Nazionali del Circeo, della Calabria e dello Stelvio.

Organizzazione e struttura:

Come accennato, la struttura della Gestione ex A.S.F.D. si articola in 36 Uffici periferici, la cui attività viene coordinata dai 6 Servizi Centrali.

Il personale impiegato è composto da 1.041 unità tra Ispettori Ufficiali, Sottufficiali e Guardie e personale di supporto del Corpo Forestale dello Stato, così ripartiti:

- Servizi Centrali.....	81	unità
- Uffici Periferici.....	960	unità
- Ispettori Ufficiali.....N°	93	
- Sottufficiali e Guardie....."	733	
- Personale di supporto ed operai di ruolo....."	215	

Vengono altresì impiegati nell'attività gestionale operai assunti a tempo determinato ed indeterminato, ai sensi delle leggi 205/1962 e 124/1985, il cui livello occupazionale si aggira intorno alle 200.000 giornate lavorative, per un numero complessivo di unità occupate di 1300 circa.

Automazione degli Uffici Periferici e Centrali:

Come già detto nella relazione per l'anno 1988, nell'ambito della convenzione quadro del 29-7-1986 per la realizzazione del SIAN (Sistema informativo Agricolo Nazionale), sono stati portati a termine i lavori relativi alle attività connesse con l'automazione degli Uffici Periferici (affidati dal Ministero dell'Agricoltura e delle Foreste all'AGRISIEL, società del Gruppo FINSIEL, con atto esecutivo del 21-10-1986, mentre nell'anno 1989 sono proseguiti i lavori di automazione dei servizi centrali, affidati all'AGRISIEL con convenzione del 12-10-1988.

Attività nel settore naturalistico:

La Gestione ex A.S.F.D., anche nel 1989, ha operato per la tutela, conservazione e valorizzazione del patrimonio naturalistico dello Stato, delle Riserve Naturali Integrali e dei Parchi Nazionali del Circeo, dello Stelvio e della Calabria. Sono proseguite le procedure, iniziate nel 1988 ed in applicazione del Decreto in data 20-7-1987 del Ministero dell'Ambiente, per la istituzione di aree suscettibili di trasformazione

DISEGNI DI LEGGE E RELAZIONI - DOCUMENTI

in Riserve Naturali dello Stato.

Si è dato corso, inoltre, alle procedure di esproprio per pubblica utilità, in base alla legge 865/71, di concerto con il Ministero dell'Ambiente, di aree di rilevante interesse naturalistico, con lo scopo di farne delle riserve naturali.

Importante è stata poi l'azione di divulgazione e promozione svolta, tramite l'Agenzia Ecologica Forestale, con l'organizzazione di conferenze e mostre itineranti e per la proiezione di audiovisivi e la diffusione di stampati (posters, depliants, monografie, ecc..) presso scuole.

Anche per il 1989, tale attività ha avuto ampio riconoscimento in campo nazionale ed internazionale attraverso l'approntamento degli Stands, dedicati ai Parchi ed alle Riserve Naturali nella manifestazione primaverile di Euroforesta in Verona.

Attività di ricerca e sperimentazione nel settore agro-zootecnico e faunistico:

Oltre al settore naturalistico rilevante è l'attività nel settore agro-zoo-tecnico svolto dalle "Aziende pilota e sperimentali", le quali si collocano, per la loro importanza su un piano di spicco nel panorama nazionale.

Vengono infatti allevati in tali aziende, ubicate nel Veneto, in Toscana, Umbria, Abruzzo, Basilicata, Puglia e Calabria, bovini, ovini, suini delle razze nazionali, sia in purezza che incrociate con razze miglioratrici, per la produzione di di soggetti da latte e da carne.

Altre ricerche ed indagini finanziate con i fondi della legge 752/86, riguar-dano i programmi sperimentali pluriennali di selezione ed incroci degli allevamenti bovini e di conservazione dei preziosi ceppi faunistici indigeni per la produzione della fauna stanziale.

Altra importantissima attività, sviluppata e perfezionata nell'ambito di alcune Aziende pilota, è quella dell'allevamento di selvaggina da penna ed ungolata delle razze autoctone destinate per il ripopolamento del territorio nazionale.

Nell'anno 1989 la produzione delle Aziende si è consolidata sulla base di oltre 1000 bovini, 1.500 suini, 180 equini, 65.000 fagiani, 20.000 tra starne e pernici, 2.500 lepri e circa 2.000 ungulati tra cervi, cinghiali, daini, mufloni e caprioli.

Attività di ricerca:

L'attività di ricerca ha interessato numerosi filoni nei vari settori dello ambiente naturale agro-forestale ai vari livelli sia nazionali che internazionali.

Nel campo della genetica forestale è proseguita l'indagine per l'individua-zione delle "Piante plus" nei boschi da seme delle aree destinate alla realizzazione

DISEGNI DI LEGGE E RELAZIONI - DOCUMENTI

di arboreti da semi, e si è dato prosecuzione dell'impianto degli arboreti da mese e da legno di pregio.

Si è iniziata a dare attuazione ai piani di gestione dei biotopi nelle provincie di Ferrara e di Ravenna

Attività di gestione e conservazione del patrimonio amministrato:

Gli interventi realizzati nel 1989, si riferiscono, in linea di massima, alla spesa di manutenzione ordinaria e straordinaria del patrimonio amministrato. In particolare sono stati portati a termine lavori di consolidamento dei fabbricati e degli opifici.

Sono proseguiti gli interventi di valorizzazione territoriale ed il recupero ed il riassetto dei fabbricati, ubicati nelle aree espropriate nel Parco nazionale del Circeo.

Sono proseguiti i lavori per la realizzazione del Centro visitatori del Cupone in Camigliatello Silano (CS) al servizio del Parco Naz. della Calabria ed è stata presentata una bozza di progetto per la realizzazione di un centro visitatori in provincia di Catanzaro. Nel Parco Nazionale dello Stelvio gli interventi di maggiore rilievo riguardano il potenziamento delle strutture per la ricettività turistica, del giardino botanico e dell'ampliamento della sede dell'Ufficio del Parco.

Gestione per conto:

Come per i precedenti anni, è stata proseguita la gestione, per conto di altre Amministrazioni dello Stato ed Enti Pubblici in virtù delle tre convenzioni del 19 dicembre 1979, del 4 agosto 1980 e del 12 aprile 1983, stipulate rispettivamente con il Ministero dell'Interno, con l'ENEL e con il Comune di Campotosto, per la conduzione delle foreste demaniali di Tarvisio, dei patrimoni agro-silvo-pastorali di proprietà dell'ENEL e del lago di Campotosto (AQ).

Aspetti socio-economici:

Notevoli sono quindi gli aspetti socio-economici promossi dalla Gestione ex A.S.F.D., attraverso le attività svolte nel settore naturalistico e più in generale dell'ambiente. Si può affermare che l'opera del Ministero dell'Agricoltura e delle Foreste, attraverso la Gestione dell'ex Azienda di Stato per le Foreste Demaniali, per la salvaguardia dell'ambiente e dei suoi equilibri naturali raggiunge due importanti obiettivi in chiave con gli orientamenti programmatici del Governo, quali quelli della difesa e del riassetto del territorio dal punto di vista ecologico e quello del rilancio degli investimenti per il mantenimento dei livelli occupazionali.

DISEGNI DI LEGGE E RELAZIONI - DOCUMENTI

ALLEGATO 2

AZIENDA (o AMMINISTRAZIONE) GESTIONE EX AZIENDA DI STATO PER LE FORESTE DEMANIALI

SPESA - CONSUNTIVO 1989

CLASSIFICAZIONE AMMINISTRATIVA ED ECONOMICA

(milioni di lire)

	IMPEGNI	PAGAMENTI		RESIDUI FINALI
		COMPETENZA	RESIDUI	
TITOLO I°				
<u>RUBRICA XX</u>				
Categoria 1	306,167	292,102	41,657	15,274
Categoria 3	5.080,049	4.866,517	130,797	253,979
Categoria 4	173,019	159,319	10,599	13,701
Categoria 6	1.789,160	1.399,802	181,119	507,195
Categoria 7	30,000	30,000	--	--
Categoria 8	42,773	39,014	169,596	16,916
Categoria 9				
.....				
.....				
TOTALE RUBRICA TITOLO I°	7.421,168	6.786,754	533,768	807,065
<u>RUBRICA X2</u> TITOLO II°				
Categoria 9	33.555,179	16.631,375	16.498,241	24.773,817
.....				
TOTALE TITOLO I° e TITOLO II°	40.976,347	23.418,129	17.032,009	25.580,882

DISEGNI DI LEGGE E RELAZIONI - DOCUMENTI

ALLEGATO 3

AMMINISTRAZIONE (o AZIENDA) FORESTE DEMANIALI
 GESTIONE EX AZIENDA DI STATO PER LE

CONSUNTIVO 1989

RISULTATI DIFFERENZIALI

(milioni di lire)

	COMPETENZA (ACCERTAMENTI E IMPEGNI)	CASSA (INCASSI E PAGAMENTI)
1. - Avanzo (+) e disavanzo (-) corrente (Risparmio pubblico)	=====	=====
2. - Avanzo (+) o disavanzo (-) Operazioni finali (Saldo netto da finanziarie)	=====	=====
3. - Avanzo (+) o disavanzo (-) Operazioni finali al netto delle partite finanziarie (Indebitamento netto)	=====	=====
4. - Ricorso al mercato	=====	=====

(1) Titolo I entrata meno titolo I spesa

(2) Titoli I e II entrata meno titoli I e II spesa

(3) Titoli I e II entrata, al netto delle categorie IX e X, meno titoli I e II spesa, al netto delle categorie XI, XII e XIII

(4) Titoli I, II e III spesa meno titoli I e II entrata

DISEGNI DI LEGGE E RELAZIONI - DOCUMENTI

ALLEGATO 4

AMMINISTRAZIONE (o AZIENDA) GESTIONE EX AZIENDA DI STATO PER LE FORESTE

DEMANIALI

CONTO CONSUNTIVO 1989

GESTIONI SPECIALI E AUTONOME

(milioni di lire)

GESTIONI	COMPETENZA		CASSA			RESIDUI FINALI			
	ACCERTAMENTI	IMPEGNI	SALDO	INCASSI	PAGAMENTI	SALDO	ATTIVI	PASSIVI	SALDO
	41.579,914	40.976,348	603,572	41.346,789	40.450,139	896,650	8.398,251	25.280,882	-17.182,607
							i residui finali sono comprensivi anche di quelli pregressi		