

SENATO DELLA REPUBBLICA

X LEGISLATURA

N. 2368

# RENDICONTO GENERALE

D E L L A

## AMMINISTRAZIONE DELLO STATO

PER L'ESERCIZIO FINANZIARIO 1989

PRESENTATO DAL MINISTRO DEL TESORO

(CARLI)

DI CONCERTO COL MINISTRO DEL BILANCIO  
E DELLA PROGRAMMAZIONE ECONOMICA

(CIRINO POMICINO)

(V. Stampato Camera n 4923)

*approvato dalla Camera dei deputati nella seduta del 19 luglio 1990*

*Trasmesso dal Presidente della Camera dei deputati alla Presidenza  
il 20 luglio 1990*

PARTE I

### CONTO DEL BILANCIO

VOLUME PRIMO

TOMO II/3

**Analisi delle risultanze di consuntivo per servizi programmi e progetti**



**RENDICONTO GENERALE**  
**DELLA**  
**AMMINISTRAZIONE DELLO STATO**  
**PER L'ESERCIZIO FINANZIARIO**

**1 9 8 9**

**PARTE I**  
**CONTO DEL BILANCIO**

**VOLUME I - TOMO II/3**

**Analisi delle risultanze di consuntivo per servizi programmi e progetti**





**INDICE**



## INDICE

Ministero dell'Industria, del Commercio e dell'Artigianato .....	Pag.	7
Ministero del Lavoro e della Previdenza Sociale .....	»	39
Ministero del Commercio con l'Estero .....	»	75
Ministero della Marina Mercantile .....	»	153
Ministero delle Partecipazioni Statali .....	»	213
Ministero della Sanità .....	»	229
Ministero del Turismo e dello Spettacolo .....	»	317
Ministero per i Beni Culturali e Ambientali .....	»	357
Ministero dell'Ambiente .....	»	379

N.B. - *Gli elementi di risposta dei Ministeri dell'industria, del commercio e dell'artigianato e dei beni culturali e ambientali non risultano pervenuti alla data di stampa.*



**MINISTERO DELL'INDUSTRIA, DEL COMMERCIO  
E DELL'ARTIGIANATO**



DISEGNI DI LEGGE E RELAZIONI - DOCUMENTI

---

**TABELLA**





## DISEGNI DI LEGGE E RELAZIONI - DOCUMENTI

ANALISI ECONOMICA DEL CONSUNTIVO SPESA 1989 PER SERVIZI PROGRAMMI E PROGETTI					10/10/90
MINISTERO DELL'INDUSTRIA, DEL COMMERCIO E DELL'ARTIGIANATO		IMPEGNI	PAGAMENTI COMPETENZA	PAGAMENTI RESIDUI	RESIDUI FINALI
<b>RUBRICA 1 - SERVIZI GENERALI</b>					
<b>SEZIONE X - AZIONE ED INTERVENTI NEL CAMPO ECONOMICO</b>					
<b>CF2 03 - INDUSTRIA, COMMERCIO E ARTIGIANATO</b>					
<b>CF3 01 - SPESE COMUNI</b>					
<b>CATEGORIA II - PERSONALE IN ATTIVITA' DI SERVIZIO</b>					
<b>CE2 01 - MINISTRI E SOTTOSEGRETARI DI STATO</b>					
CE3 01 - STIPENDI, RETRIBUZIONI E ALTRI ASSEgni FISSI	290.882.976	286.764.705	0		4.130.161
CE3 02 - INDENNITA' DI MISSIONE E RIMBORSO SPESE DI VIAGGIO ALL'INTERNO	12.166.055	11.336.110	6.709.405		2.687.540
TOTALE CE2	303.049.031	298.100.815	6.709.405		6.817.701
<b>CE2 02 - PERSONALE AMMINISTRATIVO (IMPIEGATI, TECNICI E OPERAI)</b>					
CE3 00 -	45.008.444	30.333.740	17.789.070		26.142.434
CE3 01 - STIPENDI, RETRIBUZIONI E ALTRI ASSEgni FISSI	14.473.414.398	14.026.730.645	189.759.415		470.605.187
CE3 02 - INDENNITA' DI MISSIONE E RIMBORSO SPESE DI VIAGGIO ALL'INTERNO	35.423.339	26.748.100	4.514.590		10.362.090
CE3 04 - COMPENSI PER LAVORO STRAORDINARIO	858.946.000	474.517.215	130.390.350		567.971.228
CE3 07 - COMPENSI PER LAVORO STRAORDINARIO AL PERSONALE DI CUI ALL'ART.19 DELLA LEGGE N.734 DEL 1973	910.146.000	495.278.395	94.200.365		527.482.010
CE3 08 - ASSEgni AGLI ADDETTI AI GABINETTI E ALLE SEGRETERIE PARTICOLARI	187.460.871	184.307.500	629.705		6.553.418
CE3 09 - ALTRE INDENNITA'	335.848.034	8.583.460	247.423.320		418.471.504
CE3 10 - INDENNITA' DI MISSIONE E RIMBORSO SPESE DI VIAGGIO ALL'ESTERO	34.222.422	25.588.600	14.794.445		11.956.511

## DISEGNI DI LEGGE E RELAZIONI - DOCUMENTI

ANALISI ECONOMICA DEL CONSUNTIVO SPESA 1989 PER SERVIZI PROGRAMMI E PROGETTI					10/10/90
MINISTERO DELL'INDUSTRIA, DEL COMMERCIO E DELL'ARTIGIANATO	IMPEGNI	PAGAMENTI COMPETENZA	PAGAMENTI RESIDUI	RESIDUI FINALI	
CE3 11 - INTERVENTI INCENTIVANTI LA PRODUTTIVITA'	605.294.000	272.653.100	102.838.710	527.824.905	
TOTALE CE2	17.485.763.508	15.544.740.755	802.338.970	2.567.369.287	
TOTALE CATEGORIA	17.788.812.539	15.842.841.570	809.041.375	2.574.186.988	
CATEGORIA III - PERSONALE IN QUIESCENZA					
CE2 02 - TRATTAMENTI PROVVISORI DI PENSIONE ED ALTRI ASSEGNI FISSI NON PAGABILI A MEZZO RUOLI DI SPESA FISSA					
CE3 00 -	0	0	20.230.499	2.559.910	
TOTALE CE2	0	0	20.230.499	2.559.910	
CE2 03 - INDENNITA' UNA TANTUM, ECC.					
CE3 00 -	24.452.773	2.577.020	12.994.370	37.827.803	
TOTALE CE2	24.452.773	2.577.020	12.994.370	37.827.803	
CE2 04 - ALTRI TRATTAMENTI					
CE3 00 -	6.834.305	0	3.597.505	6.834.305	
TOTALE CE2	6.834.305	0	3.597.505	6.834.305	
TOTALE CATEGORIA	31.287.078	2.577.020	36.824.374	47.222.018	
CATEGORIA IV - ACQUISTO DI BENI E SERVIZI					
CE2 01 - ACQUISTO DI BENI DUREVOLI E DI CONSUMO					
CE3 01 - PUBBLICAZIONI, BIBLIOTECHE E MATERIALE BIBLIOGRAFICO	37.000.000	34.500.000	2.500.000	2.500.000	
CE3 03 - MEZZI DI TRASPORTO E ACCESSORI	88.424.165	29.659.135	10.925.590	58.765.030	
TOTALE CE2	125.424.165	64.159.135	13.425.590	61.265.030	
CE2 02 - SPESE PER LOCALI ED OPERE IMMOBILIARI					

## DISEGNI DI LEGGE E RELAZIONI - DOCUMENTI

## ANALISI ECONOMICA DEL CONSUNTIVO SPESA 1989 PER SERVIZI PROGRAMMI E PROGETTI 10/10/90

MINISTERO DELL'INDUSTRIA, DEL COMMERCIO E DELL'ARTIGIANATO	IMPEGNI	PAGAMENTI COMPETENZA	PAGAMENTI RESIDUI	RESIDUI FINALI
CE3 01 - FITTO	4.440.191.368	1.515.742.475	287.021.925	4.343.047.628
CE3 02 - MANUTENZIONE, RIPARAZIONE, ADATTAMENTO, RISCALDAMENTO	399.266.193	170.314.645	467.231.735	280.299.873
TOTALE CE2	4.839.457.561	1.686.057.120	754.253.660	4.623.347.501
CE2 03 - ACQUISTO SERVIZI				
CE3 01 - POSTALI, TELEGRAFICHE, TELEFONICHE	799.999.945	175.000.000	103.773.320	741.226.625
CE3 02 - COMMISSIONI, COMITATI, CONSIGLI	325.285.865	71.024.925	206.208.330	423.424.860
CE3 03 - AGGI DI RISCOSSIONE E SPESE DI ACCERTAMENTO DELLE ENTRATE	22.868.250	22.868.250	910.000	0
CE3 05 - SPESE PER ACCERTAMENTI SANITARI	2.949.899	2.473.995	703.310	475.904
CE3 06 - SPESE PER CURE, RICOVERI, PROTESI	2.301.600	1.425.600	0	876.000
TOTALE CE2	1.153.405.559	272.792.770	311.596.960	1.166.003.389
CE2 04 - SERVIZI MECCANOGRAFICI ED ELETTRONICI				
CE3 00 -	1.997.001.364	307.412.755	1.506.071.455	2.137.517.545
TOTALE CE2	1.997.001.364	307.412.755	1.506.071.455	2.137.517.545
CE2 09 - ALTRE SPESE PER BENI E SERVIZI				
CE3 01 - SPESE DI RAPPRESENTANZA	19.000.000	19.000.000	0	0
CE3 02 - SPESE CASUALI	1.000.000	1.000.000	0	0
CE3 04 - SPESE PER CONVEGNI, MOSTRE, ECC.	0	0	2.584.140	0
CE3 05 - RELAZIONI PUBBLICHE, CORSI, INFORMAZIONI E PROPAGANDA	26.621.200	14.896.300	450.000	14.842.900
CE3 08 - SPESE DI COPIA, STAMPA, CARTA BOLLATA, REGISTRAZIONE E VARIE INERENTI AI CONTRATTI	250.000	250.000	0	0

## DISEGNI DI LEGGE E RELAZIONI - DOCUMENTI

ANALISI ECONOMICA DEL CONSUNTIVO SPESA 1989 PER SERVIZI PROGRAMMI E PROGETTI					10/10/90
MINISTERO DELL'INDUSTRIA, DEL COMMERCIO E DELL'ARTIGIANATO					
	IMPEGNI	PAGAMENTI COMPETENZA	PAGAMENTI RESIDUI	RESIDUI FINALI	
CE3 10 - SPESE DI PUBBLICITA'	0	0	0	0	200.000.000
TOTALE CE2	46.871.200	35.146.300	3.034.140		214.842.900
TOTALE CATEGORIA	8.162.159.849	2.365.568.080	2.588.383.805		8.202.976.365
CATEGORIA V - TRASFERIMENTI					
CE2 01 - ALLE FAMIGLIE E AD ISTITUZIONI SOCIALI					
CE3 03 - PROVVIDENZE A FAVORE DEI DIPENDENTI STATALI E DELLE LORO FAMIGLIE	61.999.100	50.066.000	0	0	11.933.100
CE3 06 - EQUO INDENNIZZO	53.340.474	2.800.575	0	0	78.776.277
TOTALE CE2	115.339.574	52.866.575	0	0	90.709.377
TOTALE CATEGORIA	115.339.574	52.866.575	0	0	90.709.377
CATEGORIA VII - POSTE CORRETTIVE E COMPENSATIVE DELLE ENTRATE					
CE2 01 - RESTITUZIONI E RIMBORSI					
CE3 09 - ALTRE	5.442.940	0	0	0	27.927.930
TOTALE CE2	5.442.940	0	0	0	27.927.930
TOTALE CATEGORIA	5.442.940	0	0	0	27.927.930
CATEGORIA IX - SOMME NON ATTRIBIBILI					
CE2 04 - SPESE PER LITI, ARBITRAGGI, RISARCIMENTI E ACCESSORI					
CE3 00 -	25.011.775	20.745.680	4.493.935		4.948.265
TOTALE CE2	25.011.775	20.745.680	4.493.935		4.948.265
TOTALE CATEGORIA	25.011.775	20.745.680	4.493.935		4.948.265
CATEGORIA XII - TRASFERIMENTI					

## DISEGNI DI LEGGE E RELAZIONI - DOCUMENTI

ANALISI ECONOMICA DEL CONSUNTIVO SPESA 1989 PER SERVIZI PROGRAMMI E PROGETTI					10/10/90
MINISTERO DELL'INDUSTRIA, DEL COMMERCIO E DELL'ARTIGIANATO					
	IMPEGNI	PAGAMENTI COMPETENZA	PAGAMENTI RESIDUI	RESIDUI FINALI	
<b>CE2 02 - ALLE IMPRESE</b>					
CE3 02 - ALTRI	1.000.031.000	30.500	1.825.867.600	24.448.814.560	
TOTALE CE2	1.000.031.000	30.500	1.825.867.600	24.448.814.560	
<b>TOTALE CATEGORIA</b>					
TOTALE CF3	27.128.084.755	18.284.629.425	5.264.611.089	35.396.785.503	
<b>CF3 02 - FONTI DI ENERGIA</b>					
CATEGORIA IV - ACQUISTO DI BENI E SERVIZI					
CE2 09 - ALTRE SPESE PER BENI E SERVIZI					
CE3 04 - SPESE PER CONVEGNI, MOSTRE, ECC.	30.000.000	0	0	30.000.000	
TOTALE CE2	30.000.000	0	0	30.000.000	
TOTALE CATEGORIA	30.000.000	0	0	30.000.000	
<b>CATEGORIA XII - TRASFERIMENTI</b>					
CE2 06 - ENTI PUBBLICI DELL'AMMINISTRAZIONE CENTRALE					
CE3 01 - AIUTI ALL'INVESTIMENTO	700.000.000.000	585.000.000.000	0	400.000.000.000	
TOTALE CE2	700.000.000.000	585.000.000.000	0	400.000.000.000	
TOTALE CATEGORIA	700.000.000.000	585.000.000.000	0	400.000.000.000	
TOTALE CF3	700.030.000.000	585.000.000.000	0	400.030.000.000	
<b>CF3 03 - INDUSTRIA E ARTIGIANATO</b>					
CATEGORIA XII - TRASFERIMENTI					
CE2 02 - ALLE IMPRESE					
CE3 01 - AIUTI ALL'INVESTIMENTO	89.229.870	89.229.870	2.757.674.610	6.404.950.220	
CE3 02 - ALTRI	14.234.549.000	1.584.396.020	479.324.480	50.312.657.170	
TOTALE CE2	14.323.778.870	1.673.625.890	3.237.007.090	56.717.607.390	
TOTALE CATEGORIA	14.323.778.870	1.673.625.890	3.237.007.090	56.717.607.390	

## DISEGNI DI LEGGE E RELAZIONI - DOCUMENTI

ANALISI ECONOMICA DEL CONSUNTIVO SPESA 1989 PER SERVIZI PROGRAMMI E PROGETTI					10/10/90
MINISTERO DELL'INDUSTRIA, DEL COMMERCIO E DELL'ARTIGIANATO	IMPEGNI	PAGAMENTI COMPETENZA	PAGAMENTI RESIDUI	RESIDUI FINALI	
TOTALE CF3	14.323.778.870	1.673.625.890	3.237.007.090	56.717.607.390	
TOTALE CF2	741.481.863.625	604.958.255.315	8.501.614.179	492.144.392.893	
CF2 09 - OPERE ED INTERVENTI NON ATTRIBUIBILI A PARTICOLARI SETTORI					
CF3 06 - RICERCA SCIENTIFICA					
CATEGORIA XI - BENI MOBILI, MACCHINE ED ATTREZZATURE TECNICO-SCIENTIFICHE A CARICO DIRETTO DELLO STATO					
CE2 05 - RICERCA SCIENTIFICA					
CE3 00 -					
TOTALE CE2	3.979.496.000	3.979.496.000	12.499.030	26.788.655	
TOTALE CATEGORIA	3.979.496.000	3.979.496.000	12.499.030	26.788.655	
TOTALE CF3	3.979.496.000	3.979.496.000	12.499.030	26.788.655	
TOTALE CF2	3.979.496.000	3.979.496.000	12.499.030	26.788.655	
TOTALE SEZIONE	745.461.359.625	608.937.751.315	8.514.117.209	492.171.181.548	
TOTALE RUBRICA	745.461.359.625	608.937.751.315	8.514.117.209	492.171.181.548	

## DISEGNI DI LEGGE E RELAZIONI - DOCUMENTI

ANALISI ECONOMICA DEL CONSUNTIVO SPESA 1989 PER SERVIZI PROGRAMMI E PROGETTI					10/10/90
MINISTERO DELL'INDUSTRIA, DEL COMMERCIO E DELL'ARTIGIANATO					RESIDUI FINALI
	IMPEGNI	PAGAMENTI COMPETENZA	PAGAMENTI RESIDUI		
RUBRICA 2 - UFFICIO STUDI E RICERCHE					
SEZIONE X - AZIONE ED INTERVENTI NEL CAMPO ECONOMICO					
CF2 03 - INDUSTRIA, COMMERCIO E ARTIGIANATO					
CF3 01 - SPESE COMUNI					
CATEGORIA IV - ACQUISTO DI BENI E SERVIZI					
CE2 03 - ACQUISTO SERVIZI					
CE3 08 - STUDI, INDAGINI, RILEVAZIONI E STATISTICHE	59.703.660	13.792.500	45.112.215		45.911.160
TOTALE CE2	59.703.660	13.792.500	45.112.215		45.911.160
CE2 09 - ALTRE SPESE PER BENI E SERVIZI					
CE3 03 - SPESE PER UFFICI E SERVIZI PARTICOLARI	14.999.460	13.336.550	3.154.660		2.262.910
TOTALE CE2	14.999.460	13.336.550	3.154.660		2.262.910
TOTALE CATEGORIA	74.703.120	27.129.050	48.264.875		48.174.070
TOTALE CF3	74.703.120	27.129.050	48.264.875		48.174.070
TOTALE CF2	74.703.120	27.129.050	48.264.875		48.174.070
TOTALE SEZIONE	74.703.120	27.129.050	48.264.875		48.174.070
TOTALE RUBRICA	74.703.120	27.129.050	48.264.875		48.174.070

## DISEGNI DI LEGGE E RELAZIONI - DOCUMENTI

10/10/90

## ANALISI ECONOMICA DEL CONSUNTIVO SPESA 1989 PER SERVIZI PROGRAMMI E PROGETTI

MINISTERO DELL'INDUSTRIA, DEL COMMERCIO E DELL'ARTIGIANATO	IMPEGNI	PAGAMENTI COMPETENZA	PAGAMENTI RESIDUI	RESIDUI FINALI
<b>RUBRICA 3 - ARTIGIANATO E PICCOLE INDUSTRIE</b>				
<b>SEZIONE X - AZIONE ED INTERVENTI NEL CAMPO ECONOMICO</b>				
<b>CF2 03 - INDUSTRIA, COMMERCIO E ARTIGIANATO</b>				
<b>CF3 03 - INDUSTRIA E ARTIGIANATO</b>				
<b>CATEGORIA IV - ACQUISTO DI BENI E SERVIZI</b>				
<b>CE2 03 - ACQUISTO SERVIZI</b>				
CE3 02 - COMMISSIONI, COMITATI, CONSIGLI	19.910.080	13.974.550	9.038.115	5.935.530
CE3 08 - STUDI, INDAGINI, RILEVAZIONI E STATISTICHE	9.383.390	0	7.083.610	9.383.390
TOTALE CE2	29.293.470	13.974.550	16.121.725	15.318.920
TOTALE CATEGORIA	29.293.470	13.974.550	16.121.725	15.318.920
<b>CATEGORIA V - TRASFERIMENTI</b>				
<b>CE2 02 - ALLE IMPRESE</b>				
CE3 09 - ALTRE	10.000.000	0	9.600.000	10.400.000
TOTALE CE2	10.000.000	0	9.600.000	10.400.000
TOTALE CATEGORIA	10.000.000	0	9.600.000	10.400.000
<b>CATEGORIA XII - TRASFERIMENTI</b>				
<b>CE2 02 - ALLE IMPRESE</b>				
CE3 02 - ALTRI	0	0	69.088.294.550	31.951.408.885
TOTALE CE2	0	0	69.088.294.550	31.951.408.885
TOTALE CATEGORIA	0	0	69.088.294.550	31.951.408.885
TOTALE CF3	39.293.470	13.974.550	69.114.016.275	31.977.127.805
TOTALE CF2	39.293.470	13.974.550	69.114.016.275	31.977.127.805
TOTALE SEZIONE	39.293.470	13.974.550	69.114.016.275	31.977.127.805
TOTALE RUBRICA	39.293.470	13.974.550	69.114.016.275	31.977.127.805



## DISEGNI DI LEGGE E RELAZIONI - DOCUMENTI

ANALISI ECONOMICA DEL CONSUNTIVO SPESA 1989 PER SERVIZI PROGRAMMI E PROGETTI					10/10/90
MINISTERO DELL'INDUSTRIA, DEL COMMERCIO E DELL'ARTIGIANATO		IMPEGNI	PAGAMENTI COMPETENZA	PAGAMENTI RESIDUI	RESIDUI FINALI
<b>RUBRICA 4 - INDUSTRIA E STAZIONI SPERIMENTALI</b>					
<b>SEZIONE X - AZIONE ED INTERVENTI NEL CAMPO ECONOMICO</b>					
<b>CF2 03 - INDUSTRIA, COMMERCIO E ARTIGIANATO</b>					
<b>CF3 03 - INDUSTRIA E ARTIGIANATO</b>					
<b>CATEGORIA II - PERSONALE IN ATTIVITA' DI SERVIZIO</b>					
<b>CE2 02 - PERSONALE AMMINISTRATIVO (IMPIEGATI, TECNICI E OPERAI)</b>					
CE3 01 - STIPENDI, RETRIBUZIONI E ALTRI ASSEGNI FISSI	2.943.577.215	2.903.077.215	41.499.925	40.500.000	
CE3 04 - COMPENSI PER LAVORO STRAORDINARIO	3.044.948	831.210	514.675	2.963.048	
CE3 11 - INTERVENTI INCENTIVANTI LA PRODUTTIVITA'	7.781.135	2.172.970	3.714.345	9.620.210	
<b>TOTALE CE2</b>	<b>2.954.403.298</b>	<b>2.906.081.395</b>	<b>45.728.945</b>	<b>53.083.258</b>	
<b>TOTALE CATEGORIA</b>	<b>2.954.403.298</b>	<b>2.906.081.395</b>	<b>45.728.945</b>	<b>53.083.258</b>	
<b>CATEGORIA IV - ACQUISTO DI BENI E SERVIZI</b>					
<b>CE2 01 - ACQUISTO DI BENI DUREVOLI E DI CONSUMO</b>					
CE3 09 - ALTRE	21.096.800	0	0	42.898.040	
<b>TOTALE CE2</b>	<b>21.096.800</b>	<b>0</b>	<b>0</b>	<b>42.898.040</b>	
<b>CE2 03 - ACQUISTO SERVIZI</b>					
CE3 02 - COMMISSIONI, COMITATI, CONSIGLI	1.331.606.060	121.806.025	327.969.765	1.671.287.762	
<b>TOTALE CE2</b>	<b>1.331.606.060</b>	<b>121.806.025</b>	<b>327.969.765</b>	<b>1.671.287.762</b>	
<b>TOTALE CATEGORIA</b>	<b>1.352.702.860</b>	<b>121.806.025</b>	<b>327.969.765</b>	<b>1.714.185.802</b>	
<b>CATEGORIA V - TRASFERIMENTI</b>					
<b>CE2 08 - ALL' ESTERO</b>					
CE3 09 - ALTRI	27.741.000	27.741.000	0	0	
<b>TOTALE CE2</b>	<b>27.741.000</b>	<b>27.741.000</b>	<b>0</b>	<b>0</b>	
<b>TOTALE CATEGORIA</b>	<b>27.741.000</b>	<b>27.741.000</b>	<b>0</b>	<b>0</b>	

## DISEGNI DI LEGGE E RELAZIONI - DOCUMENTI

## ANALISI ECONOMICA DEL CONSUNTIVO SPESA 1989 PER SERVIZI PROGRAMMI E PROGETTI 10/10/90

MINISTERO DELL'INDUSTRIA, DEL COMMERCIO E DELL'ARTIGIANATO	IMPEGNI	PAGAMENTI COMPETENZA	PAGAMENTI RESIDUI	RESIDUI FINALI
CATEGORIA XII - TRASFERIMENTI				
CE2 02 - ALLE IMPRESE				
CE3 01 - AIUTI ALL' INVESTIMENTO	130.101.029.000	30.000.000.000	77.214.231.215	701.868.069.365
CE3 02 - ALTRI	207.311.047.000	138.271.357.930	79.211.634.470	400.386.911.265
TOTALE CE2	337.412.076.000	168.271.357.930	156.425.867.685	1.102.254.980.630
CATEGORIA 06 - ENTI PUBBLICI DELL' AMMINISTRAZIONE CENTRALE				
CE3 01 - AIUTI ALL' INVESTIMENTO	1.580.211.449.000	1.405.000.000.000	105.775.107.000	175.211.449.000
TOTALE CE2	1.580.211.449.000	1.405.000.000.000	105.775.107.000	175.211.449.000
TOTALE CATEGORIA	1.917.623.525.000	1.573.271.357.930	262.200.974.685	1.277.466.429.630
TOTALE CF3	1.921.958.372.158	1.576.326.986.350	262.574.673.395	1.279.233.698.690
TOTALE CF2	1.921.958.372.158	1.576.326.986.350	262.574.673.395	1.279.233.698.690
TOTALE SEZIONE	1.921.958.372.158	1.576.326.986.350	262.574.673.395	1.279.233.698.690
TOTALE RUBRICA	1.921.958.372.158	1.576.326.986.350	262.574.673.395	1.279.233.698.690

## DISEGNI DI LEGGE E RELAZIONI - DOCUMENTI

ANALISI ECONOMICA DEL CONSUNTIVO SPESA 1989 PER SERVIZI PROGRAMMI E PROGETTI					10/10/90
MINISTERO DELL'INDUSTRIA, DEL COMMERCIO E DELL'ARTIGIANATO	IMPEGNI	PAGAMENTI COMPETENZA	PAGAMENTI RESIDUI	RESIDUI FINALI	
<b>RUBRICA 5 - ISPETTORATO TECNICO DELL'INDUSTRIA</b>					
<b>SEZIONE X - AZIONE ED INTERVENTI NEL CAMPO ECONOMICO</b>					
<b>CF2 03 - INDUSTRIA, COMMERCIO E ARTIGIANATO</b>					
<b>CF3 02 - FONTI DI ENERGIA</b>					
<b>CATEGORIA II - PERSONALE IN ATTIVITA' DI SERVIZIO</b>					
<b>CE2 02 - PERSONALE AMMINISTRATIVO (IMPIEGATI, TECNICI E OPERAI)</b>	57.839.000	30.729.235	10.554.460	40.433.666	
<b>CE3 11 - INTERVENTI INCENTIVANTI LA PRODUTTIVITA'</b>					
<b>TOTALE CE2</b>	57.839.000	30.729.235	10.554.460	40.433.666	
<b>TOTALE CATEGORIA</b>	57.839.000	30.729.235	10.554.460	40.433.666	
<b>TOTALE CF3</b>	57.839.000	30.729.235	10.554.460	40.433.666	
<b>CF3 03 - INDUSTRIA E ARTIGIANATO</b>					
<b>CATEGORIA II - PERSONALE IN ATTIVITA' DI SERVIZIO</b>					
<b>CE2 02 - PERSONALE AMMINISTRATIVO (IMPIEGATI, TECNICI E OPERAI)</b>					
<b>CE3 01 - STIPENDI, RETRIBUZIONI E ALTRI ASSEGNI FISSI</b>	1.252.751.744	1.250.112.570	1.343.630	7.257.681	
<b>CE3 02 - INDENNITA' DI MISSIONE E RIMBORSO SPESE DI VIAGGIO ALL'INTERNO</b>	17.858.530	16.687.405	2.352.725	1.458.505	
<b>CE3 04 - COMPENSI PER LAVORO STRAORDINARIO</b>	75.047.000	35.304.525	11.130.410	73.319.155	
<b>CE3 10 - INDENNITA' DI MISSIONE E RIMBORSO SPESE DI VIAGGIO ALL'ESTERO</b>	67.628.287	63.564.415	6.774.850	9.724.622	
<b>TOTALE CE2</b>	1.413.285.561	1.365.668.915	21.603.615	91.759.963	
<b>TOTALE CATEGORIA</b>	1.413.285.561	1.365.668.915	21.603.615	91.759.963	
<b>TOTALE CF3</b>	1.413.285.561	1.365.668.915	21.603.615	91.759.963	
<b>TOTALE CF2</b>	1.471.124.561	1.396.398.150	32.160.075	132.193.629	

## DISEGNI DI LEGGE E RELAZIONI - DOCUMENTI

ANALISI ECONOMICA DEL CONSUNTIVO SPESA 1989 PER SERVIZI PROGRAMMI E PROGETTI 10/10/90

MINISTERO DELL'INDUSTRIA, DEL COMMERCIO E DELL'ARTIGIANATO	IMPEGNI	PAGAMENTI COMPETENZA	PAGAMENTI RESIDUI	RESIDUI FINALI
CF2 09 - OPERE ED INTERVENTI NON ATTRIBUIBILI A PARTICOLARI SETTORI				
CF3 01 - SPESE GENERALI E COMUNI A PIU' SERVIZI				
CATEGORIA IV - ACQUISTO DI BENI E SERVIZI				
CE2 01 - ACQUISTO DI BENI DUREVOLI E DI CONSUMO				
CE3 02 - CANCELLERIA, CARTA, STAMPATI, MACCHINE PER UFFICI E MOBILI	28.428.905	22.263.710	47.319.430	6.165.195
TOTALE CE2	28.428.905	22.263.710	47.319.430	6.165.195
TOTALE CATEGORIA	28.428.905	22.263.710	47.319.430	6.165.195
TOTALE CF3	28.428.905	22.263.710	47.319.430	6.165.195
CF3 09 - ALTRI				
CATEGORIA V - TRASFERIMENTI				
CE2 07 - AGLI ALTRI ENTI PUBBLICI				
CE3 09 - ALTRI				
TOTALE CE2	3.499.991.245	3.359.991.595	123.079.000	139.999.650
TOTALE CATEGORIA	3.499.991.245	3.359.991.595	123.079.000	139.999.650
TOTALE CF3	3.499.991.245	3.359.991.595	123.079.000	139.999.650
TOTALE CF2	3.528.420.150	3.382.255.305	170.397.430	146.164.845
TOTALE SEZIONE	4.999.544.711	4.778.653.455	202.557.505	278.358.474
TOTALE RUBRICA	4.999.544.711	4.778.653.455	202.557.505	278.358.474

## DISEGNI DI LEGGE E RELAZIONI - DOCUMENTI

ANALISI ECONOMICA DEL CONSUNTIVO SPESA 1989 PER SERVIZI PROGRAMMI E PROGETTI 10/10/90

MINISTERO DELL'INDUSTRIA, DEL COMMERCIO E DELL'ARTIGIANATO	IMPEGNI	PAGAMENTI COMPETENZA	PAGAMENTI RESIDUI	RESIDUI FINALI
<b>RUBRICA 6 - FONTI DI ENERGIA E INDUSTRIE DI BASE</b>				
<b>SEZIONE X - AZIONE ED INTERVENTI NEL CAMPO ECONOMICO</b>				
<b>CF2 03 - INDUSTRIA, COMMERCIO E ARTIGIANATO</b>				
<b>CF3 02 - FONTI DI ENERGIA</b>				
<b>CATEGORIA II - PERSONALE IN ATTIVITA' DI SERVIZIO</b>				
<b>CE2 02 - PERSONALE AMMINISTRATIVO (IMPIEGATI, TECNICI E OPERAI)</b>	334.626.275	190.266.415	195.012.285	350.122.961
<b>CE3 02 - INDENNITA' DI MISSIONE E RIMBORSO SPESE DI VIAGGIO ALL'INTERNO</b>				
<b>CE3 10 - INDENNITA' DI MISSIONE E RIMBORSO SPESE DI VIAGGIO ALL'ESTERO</b>	19.747.524	13.683.740	0	7.063.142
<b>TOTALE CE2</b>	<b>354.373.799</b>	<b>203.950.155</b>	<b>195.012.285</b>	<b>357.186.103</b>
<b>TOTALE CATEGORIA</b>	<b>354.373.799</b>	<b>203.950.155</b>	<b>195.012.285</b>	<b>357.186.103</b>
<b>CATEGORIA IV - ACQUISTO DI BENI E SERVIZI</b>				
<b>CE2 01 - ACQUISTO DI BENI DUREVOLI E DI CONSUMO</b>				
<b>CE3 03 - MEZZI DI TRASPORTO E ACCESSORI</b>	8.225.425	4.450.810	5.734.915	3.774.615
<b>TOTALE CE2</b>	<b>8.225.425</b>	<b>4.450.810</b>	<b>5.734.915</b>	<b>3.774.615</b>
<b>CE2 03 - ACQUISTO SERVIZI</b>				
<b>CE3 02 - COMMISSIONI, COMITATI, CONSIGLI</b>	30.491.490	18.941.700	13.094.065	11.633.790
<b>CE3 08 - STUDI, INDAGINI, RILEVAZIONI E STATISTICHE</b>	28.886.735	13.899.560	19.300.430	55.472.980
<b>TOTALE CE2</b>	<b>59.378.225</b>	<b>32.841.260</b>	<b>32.394.495</b>	<b>67.106.770</b>
<b>CE2 09 - ALTRE SPESE PER BENI E SERVIZI</b>				
<b>CE3 03 - SPESE PER UFFICI E SERVIZI PARTICOLARI</b>	25.538.855	16.565.250	9.242.495	8.973.615
<b>TOTALE CE2</b>	<b>25.538.855</b>	<b>16.565.250</b>	<b>9.242.495</b>	<b>8.973.615</b>
<b>TOTALE CATEGORIA</b>	<b>93.142.505</b>	<b>53.857.320</b>	<b>47.373.905</b>	<b>79.855.000</b>

## DISEGNI DI LEGGE E RELAZIONI - DOCUMENTI

ANALISI ECONOMICA DEL CONSUNTIVO SPESA 1989 PER SERVIZI PROGRAMMI E PROGETTI 10/10/90

MINISTERO DELL'INDUSTRIA, DEL COMMERCIO E DELL'ARTIGIANATO	IMPEGNI	PAGAMENTI COMPETENZA	PAGAMENTI RESIDUI	RESIDUI FINALI
<b>CATEGORIA VII - POSTE CORRETTIVE E COMPENSATIVE DELLE ENTRATE</b>				
CE2 01 - RESTITUZIONI E RIMBORSI				
CE3 09 - ALTRE	9.826.280	9.818.280	1.316.835	15.500
TOTALE CE2	9.826.280	9.818.280	1.316.835	15.500
TOTALE CATEGORIA	9.826.280	9.818.280	1.316.835	15.500
<b>CATEGORIA XII - TRASFERIMENTI</b>				
CE2 02 - ALLE IMPRESE				
CE3 01 - AIUTI ALL' INVESTIMENTO	0	0	0	27.375.000
CE3 02 - ALTRI	370.336.682.000	16.191.604.885	126.038.143.595	1.131.879.109.495
TOTALE CE2	370.336.682.000	16.191.604.885	126.038.143.595	1.131.906.484.495
CE2 04 - ALLE REGIONI				
CE3 02 - ALTRI	118.584.000.000	0	0	937.984.000.000
TOTALE CE2	118.584.000.000	0	0	937.984.000.000
TOTALE CATEGORIA	488.920.682.000	16.191.604.885	126.038.143.595	2.069.890.484.495
TOTALE CF3	489.378.024.584	16.459.230.640	126.281.846.620	2.070.327.541.098
<b>CF3 03 - INDUSTRIA E ARTIGIANATO</b>				
<b>CATEGORIA V - TRASFERIMENTI</b>				
CE2 08 - ALL' ESTERO				
CE3 01 - FINANZIAMENTO DELLA POLITICA COMUNITARIA	0	0	0	150.126.455
TOTALE CE2	0	0	0	150.126.455
TOTALE CATEGORIA	0	0	0	150.126.455
TOTALE CF3	0	0	0	150.126.455
TOTALE CF2	489.378.024.584	16.459.230.640	126.281.846.620	2.070.477.667.553
TOTALE SEZIONE	489.378.024.584	16.459.230.640	126.281.846.620	2.070.477.667.553
TOTALE RUBRICA	489.378.024.584	16.459.230.640	126.281.846.620	2.070.477.667.553

## DISEGNI DI LEGGE E RELAZIONI - DOCUMENTI

ANALISI ECONOMICA DEL CONSUNTIVO SPESA 1989 PER SERVIZI PROGRAMMI E PROGETTI					10/10/90
MINISTERO DELL'INDUSTRIA, DEL COMMERCIO E DELL'ARTIGIANATO		IMPEGNI	PAGAMENTI COMPETENZA	PAGAMENTI RESIDUI	RESIDUI FINALI
RUBRICA 7 - BREVETTI PER INVENZIONI, MODELLI E MARCHI					
SEZIONE X - AZIONE ED INTERVENTI NEL CAMPO ECONOMICO					
CF2 03 - INDUSTRIA, COMMERCIO E ARTIGIANATO					
CF3 01 - SPESE COMUNI					
CATEGORIA IV - ACQUISTO DI BENI E SERVIZI					
CE2 01 - ACQUISTO DI BENI DUREVOLI E DI CONSUMO					
CE3 02 - CANCELLERIA, CARTA, STAMPATI, MACCHINE PER UFFICI E MOBILI	368.833.875	2.570.400	90.488.345	372.064.315	
TOTALE CE2	368.833.875	2.570.400	90.488.345	372.064.315	
CE2 03 - ACQUISTO SERVIZI					
CE3 01 - POSTALI, TELEGRAFICHE, TELEFONICHE	401.010	0	0	401.010	
CE3 02 - COMMISSIONI, COMITATI, CONSIGLI	130.738.540	48.588.520	26.555.770	109.152.420	
CE3 08 - STUDI, INDAGINI, RILEVAZIONI E STATISTICHE	50.698.100	14.705.915	44.778.820	36.438.725	
TOTALE CE2	181.837.650	63.294.435	71.334.590	145.992.155	
TOTALE CATEGORIA	550.671.525	65.864.835	161.822.935	518.056.470	
CATEGORIA V - TRASFERIMENTI					
CE2 02 - ALLE IMPRESE					
CE3 09 - ALTRE	318.000.000	273.000.000	0	60.000.000	
TOTALE CE2	318.000.000	273.000.000	0	60.000.000	
CE2 08 - ALL' ESTERO					
CE3 09 - ALTRI	223.203.515	205.260.585	0	18.442.930	
TOTALE CE2	223.203.515	205.260.585	0	18.442.930	
TOTALE CATEGORIA	541.203.515	478.260.585	0	78.442.930	
TOTALE CF3	1.091.875.040	544.125.420	161.822.935	596.499.400	

## DISEGNI DI LEGGE E RELAZIONI - DOCUMENTI

ANALISI ECONOMICA DEL CONSUNTIVO SPESA 1989 PER SERVIZI PROGRAMMI E PROGETTI 10/10/90

MINISTERO DELL'INDUSTRIA, DEL COMMERCIO E DELL'ARTIGIANATO	IMPEGNI	PAGAMENTI COMPETENZA	PAGAMENTI RESIDUI	RESIDUI FINALI
CF3 09 - ALTRI				
CATEGORIA VII - POSTE CORRETTIVE E COMPENSATIVE DELLE ENTRATE				
CE2 01 - RESTITUZIONI E RIMBORSI				
CE3 09 - ALTRE	3.500.000.000	3.276.137.115	0	223.862.885
TOTALE CE2	3.500.000.000	3.276.137.115	0	223.862.885
TOTALE CATEGORIA	3.500.000.000	3.276.137.115	0	223.862.885
TOTALE CF3	3.500.000.000	3.276.137.115	0	223.862.885
TOTALE CF2	4.591.875.040	3.820.262.535	161.822.935	820.362.285
TOTALE SEZIONE	4.591.875.040	3.820.262.535	161.822.935	820.362.285
TOTALE RUBRICA	4.591.875.040	3.820.262.535	161.822.935	820.362.285



## DISEGNI DI LEGGE E RELAZIONI - DOCUMENTI

ANALISI ECONOMICA DEL CONSUNTIVO SPESA 1989 PER SERVIZI PROGRAMMI E PROGETTI					10/10/90
MINISTERO DELL'INDUSTRIA, DEL COMMERCIO E DELL'ARTIGIANATO		IMPEGNI	PAGAMENTI COMPETENZA	PAGAMENTI RESIDUI	RESIDUI FINALI
<b>RUBRICA 8 - MINIERE</b>					
SEZIONE X - AZIONE ED INTERVENTI NEL CAMPO ECONOMICO					
CF2 03 - INDUSTRIA, COMMERCIO E ARTIGIANATO					
CF3 02 - FONTI DI ENERGIA					
CATEGORIA IV - ACQUISTO DI BENI E SERVIZI					
CE2 01 - ACQUISTO DI BENI DUREVOLI E DI CONSUMO					
CE3 01 - PUBBLICAZIONI, BIBLIOTECHE E MATERIALE BIBLIOGRAFICO	2.994.675	0	1.374.515	2.994.675	
TOTALE CE2	2.994.675	0	1.374.515	2.994.675	
CE2 03 - ACQUISTO SERVIZI					
CE3 02 - COMMISSIONI, COMITATI, CONSIGLI	103.988.721	3.363.070	31.337.730	130.679.966	
TOTALE CE2	103.988.721	3.363.070	31.337.730	130.679.966	
TOTALE CATEGORIA	106.983.396	3.363.070	32.712.245	133.674.641	
TOTALE CF3	106.983.396	3.363.070	32.712.245	133.674.641	
<b>CF3 04 - MINIERE</b>					
CATEGORIA II - PERSONALE IN ATTIVITA' DI SERVIZIO					
CE2 02 - PERSONALE AMMINISTRATIVO (IMPIEGATI, TECNICI E OPERAI)					
CE3 01 - STIPENDI, RETRIBUZIONI E ALTRI ASSEGNI FISSI	7.744.327.243	7.570.292.266	162.108.075	178.704.238	
CE3 02 - INDENNITA' DI MISSIONE E RIMBORSO SPESE DI VIAGGIO ALL'INTERNO	770.158.290	731.487.400	102.890.850	48.401.045	
CE3 03 - INDENNITA' DI TRASFERIMENTO E RIMBORSO SPESE DI VIAGGIO	9.390.310	7.840.310	1.474.040	2.019.717	
CE3 04 - COMPENSI PER LAVORO STRAORDINARIO	268.519.041	147.534.422	48.375.310	166.482.259	
CE3 10 - INDENNITA' DI MISSIONE E RIMBORSO SPESE DI VIAGGIO ALL'ESTERO	9.321.356	8.103.965	5.229.410	1.652.584	

## DISEGNI DI LEGGE E RELAZIONI - DOCUMENTI

ANALISI ECONOMICA DEL CONSUNTIVO SPESA 1989 PER SERVIZI PROGRAMMI E PROGETTI					10/10/90
MINISTERO DELL'INDUSTRIA, DEL COMMERCIO E DELL'ARTIGIANATO		IMPEGNI	PAGAMENTI COMPETENZA	PAGAMENTI RESIDUI	RESIDUI FINALI
CE3 11 - INTERVENTI INCENTIVANTI LA PRODUTTIVITA'		305.656.999	177.628.442	59.735.895	204.065.327
TOTALE CE2		9.107.373.239	8.642.886.805	379.815.580	601.325.170
TOTALE CATEGORIA		9.107.373.239	8.642.886.805	379.815.580	601.325.170
CATEGORIA IV - ACQUISTO DI BENI E SERVIZI					
CE2 01 - ACQUISTO DI BENI DUREVOLI E DI CONSUMO					
CE3 03 - MEZZI DI TRASPORTO E ACCESSORI		42.929.170	33.282.010	4.875.205	15.024.370
CE3 09 - ALTRE		52.411.170	42.843.570	37.530.220	24.195.750
TOTALE CE2		95.340.340	76.125.580	42.405.425	39.220.120
CE2 03 - ACQUISTO SERVIZI					
CE3 01 - POSTALI, TELEGRAFICHE, TELEFONICHE		100.599.010	57.201.600	7.451.000	53.510.410
CE3 02 - COMMISSIONI, COMITATI, CONSIGLI		658.572.180	351.490.515	145.796.150	365.436.595
CE3 08 - STUDI, INDAGINI, RILEVAZIONI E STATISTICHE		1.602.700.700	1.659.450	1.130.050.275	1.668.539.385
TOTALE CE2		2.361.871.890	410.351.565	1.283.297.425	2.087.486.390
CE2 09 - ALTRE SPESE PER BENI E SERVIZI					
CE3 03 - SPESE PER UFFICI E SERVIZI PARTICOLARI		294.505.210	174.646.835	42.424.915	122.012.745
CE3 09 - ALTRE		12.653.000	0	7.650.800	14.478.000
TOTALE CE2		307.158.210	174.646.835	50.075.715	136.490.745
TOTALE CATEGORIA		2.764.370.440	661.123.980	1.375.781.565	2.263.197.255
CATEGORIA VII - POSTE CORRETTIVE E COMPENSATIVE DELLE ENTRATE					

## DISEGNI DI LEGGE E RELAZIONI - DOCUMENTI

ANALISI ECONOMICA DEL CONSUNTIVO SPESA 1989 PER SERVIZI PROGRAMMI E PROGETTI					10/10/90
MINISTERO DELL'INDUSTRIA, DEL COMMERCIO E DELL'ARTIGIANATO					RESIDUI FINALI
	IMPEGNI	PAGAMENTI COMPETENZA	PAGAMENTI RESIDUI		
CE2 01 - RESTITUZIONI E RIMBORSI					
CE3 09 - ALTRE	3.339.650	1.355.100	3.402.300		3.305.050
TOTALE CE2	3.339.650	1.355.100	3.402.300		3.305.050
TOTALE CATEGORIA	3.339.650	1.355.100	3.402.300		3.305.050
CATEGORIA XII - TRASFERIMENTI					
CE2 02 - ALLE IMPRESE					
CE3 02 - ALTRI	234.466.499.500	70.140.149.370	142.376.812.437		460.130.459.312
TOTALE CE2	234.466.499.500	70.140.149.370	142.376.812.437		460.130.459.312
TOTALE CATEGORIA	234.466.499.500	70.140.149.370	142.376.812.437		460.130.459.312
TOTALE CF3	246.341.582.829	79.445.515.255	144.135.809.882		462.998.286.787
TOTALE CF2	246.448.566.225	79.448.878.325	144.168.522.127		463.131.961.428
TOTALE SEZIONE	246.448.566.225	79.448.878.325	144.168.522.127		463.131.961.428
TOTALE RUBRICA	246.448.566.225	79.448.878.325	144.168.522.127		463.131.961.428

## DISEGNI DI LEGGE E RELAZIONI - DOCUMENTI

ANALISI ECONOMICA DEL CONSUNTIVO SPESA 1989 PER SERVIZI PROGRAMMI E PROGETTI 10/10/90

MINISTERO DELL'INDUSTRIA, DEL COMMERCIO E DELL'ARTIGIANATO	IMPEGNI	PAGAMENTI COMPETENZA	PAGAMENTI RESIDUI	RESIDUI FINALI
<b>RUBRICA 9 - COMMERCIO INTERNO E CONSUMI INDUSTRIALI</b>				
<b>SEZIONE X - AZIONE ED INTERVENTI NEL CAMPO ECONOMICO</b>				
<b>CF2 03 - INDUSTRIA, COMMERCIO E ARTIGIANATO</b>				
<b>CF3 01 - SPESE COMUNI</b>				
<b>CATEGORIA V - TRASFERIMENTI</b>				
<b>CE2 07 - AGLI ALTRI ENTI PUBBLICI</b>				
CE3 02 - ENTI DELL' AMMINISTRAZIONE LOCALE	39.808.895.500	39.808.847.750	0	95.600
<b>TOTALE CE2</b>	<b>39.808.895.500</b>	<b>39.808.847.750</b>	<b>0</b>	<b>95.600</b>
<b>CE2 08 - ALL' ESTERO</b>				
CE3 09 - ALTRI	435.232.000	435.232.000	0	0
<b>TOTALE CE2</b>	<b>435.232.000</b>	<b>435.232.000</b>	<b>0</b>	<b>0</b>
<b>TOTALE CATEGORIA</b>	<b>40.244.127.500</b>	<b>40.244.079.750</b>	<b>0</b>	<b>95.600</b>
<b>TOTALE CF3</b>	<b>40.244.127.500</b>	<b>40.244.079.750</b>	<b>0</b>	<b>95.600</b>
<b>CF3 06 - COMMERCIO INTERNO</b>				
<b>CATEGORIA II - PERSONALE IN ATTIVITA' DI SERVIZIO</b>				
<b>CE2 02 - PERSONALE AMMINISTRATIVO (IMPIEGATI, TECNICI E OPERAI)</b>				
CE3 01 - STIPENDI, RETRIBUZIONI E ALTRI ASSEGNI FISSI	7.010.967.631	6.821.837.185	136.574.735	190.426.970
CE3 02 - INDENNITA' DI MISSIONE E RIMBORSO SPESE DI VIAGGIO ALL'INTERNO	580.888.525	422.007.995	36.300.350	166.703.300
CE3 03 - INDENNITA' DI TRASFERIMENTO E RIMBORSO SPESE DI VIAGGIO STRAORDINARIO	159.913.869	85.540.479	2.984.965	75.352.380
CE3 04 - COMPENSI PER LAVORO STRAORDINARIO	52.505.000	28.024.625	10.024.550	38.608.285
CE3 11 - INTERVENTI INCENTIVANTI LA PRODUTTIVITA'	223.990.924	167.308.690	24.599.056	91.521.882
<b>TOTALE CE2</b>	<b>8.028.265.949</b>	<b>7.524.718.974</b>	<b>210.484.656</b>	<b>562.612.817</b>
<b>TOTALE CATEGORIA</b>	<b>8.028.265.949</b>	<b>7.524.718.974</b>	<b>210.484.656</b>	<b>562.612.817</b>

## DISEGNI DI LEGGE E RELAZIONI - DOCUMENTI

ANALISI ECONOMICA DEL CONSUNTIVO SPESA 1989 PER SERVIZI PROGRAMMI E PROGETTI					10/10/90
MINISTERO DELL'INDUSTRIA, DEL COMMERCIO E DELL'ARTIGIANATO		IMPEGNI	PAGAMENTI COMPETENZA	PAGAMENTI RESIDUI	RESIDUI FINALI
CATEGORIA IV - ACQUISTO DI BENI E SERVIZI					
CE2 01 - ACQUISTO DI BENI DUREVOLI E DI CONSUMO					
CE3 02 - CANCELLERIA, CARTA, STAMPATI, MACCHINE PER UFFICI E MOBILI	410.874.250	360.737.179	101.644.710	64.561.206	
CE3 03 - MEZZI DI TRASPORTO E ACCESSORI	10.604.280	7.418.480	3.400.145	3.185.800	
TOTALE CE2	421.478.530	368.155.659	105.044.855	67.727.006	
CATEGORIA V - TRASFERIMENTI					
CE2 02 - SPESE PER LOCALI ED OPERE IMMOBILIARI					
CE3 02 - MANUTENZIONE, RIPARAZIONE, ADATTAMENTO, RISCALDAMENTO	129.362.025	16.432.555	60.440.055	126.740.848	
TOTALE CE2	129.362.025	16.432.555	60.440.055	126.740.848	
CATEGORIA VI - ACQUISTO SERVIZI					
CE3 01 - POSTALI, TELEGRAFICHE, TELEFONICHE	107.656.500	90.686.500	11.733.000	18.436.000	
CE3 02 - COMMISSIONI, COMITATI, CONSIGLI	9.998.075	6.756.040	1.367.225	3.242.035	
TOTALE CE2	117.654.575	97.442.540	13.100.225	21.678.035	
CATEGORIA VII - ALTRE SPESE PER BENI E SERVIZI					
CE3 03 - SPESE PER UFFICI E SERVIZI PARTICOLARI	1.464.046.119	1.352.726.881	30.445.357	112.700.200	
CE3 05 - RELAZIONI PUBBLICHE, CORSI, INFORMAZIONI E PROPAGANDA	67.821.710	45.936.605	3.484.220	21.885.105	
CE3 09 - ALTRE	179.999.535	49.811.995	50.529.135	152.033.692	
TOTALE CE2	1.711.867.364	1.448.475.481	84.460.712	286.618.997	
TOTALE CATEGORIA	2.380.362.494	1.930.506.235	263.045.847	502.764.886	

## DISEGNI DI LEGGE E RELAZIONI - DOCUMENTI

ANALISI ECONOMICA DEL CONSUNTIVO SPESA 1989 PER SERVIZI PROGRAMMI E PROGETTI						10/10/90
MINISTERO DELL'INDUSTRIA, DEL COMMERCIO E DELL'ARTIGIANATO						
	IMPEGNI	PAGAMENTI COMPETENZA	PAGAMENTI RESIDUI	RESIDUI FINALI		
CE2 02 - ALLE IMPRESE						
CE3 09 - ALTRE	60.000.000	0	45.117.500	81.600.000		
TOTALE CE2	60.000.000	0	45.117.500	81.600.000		
TOTALE CATEGORIA	60.000.000	0	45.117.500	81.600.000		
CATEGORIA XII - TRASFERIMENTI						
CE2 02 - ALLE IMPRESE						
CE3 02 - ALTRI	170.523.416.000	4.976.431.805	197.952.762.250	1.273.347.682.934		
TOTALE CE2	170.523.416.000	4.976.431.805	197.952.762.250	1.273.347.682.934		
TOTALE CATEGORIA	170.523.416.000	4.976.431.805	197.952.762.250	1.273.347.682.934		
CATEGORIA XIII - PARTECIPAZIONI AZIONARIE E CONFERIMENTI						
CE2 01 - IMPRESE PUBBLICHE						
CE3 02 - ALTRI	10.000.000.000	0	0	30.000.000.000		
TOTALE CE2	10.000.000.000	0	0	30.000.000.000		
TOTALE CATEGORIA	10.000.000.000	0	0	30.000.000.000		
TOTALE CF3	190.992.044.443	14.431.657.014	198.471.414.253	1.304.494.660.637		
TOTALE CF2	231.236.171.943	54.675.736.764	198.471.414.253	1.304.494.756.237		
TOTALE SEZIONE	231.236.171.943	54.675.736.764	198.471.414.253	1.304.494.756.237		
TOTALE RUBRICA	231.236.171.943	54.675.736.764	198.471.414.253	1.304.494.756.237		

## DISEGNI DI LEGGE E RELAZIONI - DOCUMENTI

ANALISI ECONOMICA DEL CONSUNTIVO SPESA 1989 PER SERVIZI PROGRAMMI E PROGETTI					10/10/90
MINISTERO DELL'INDUSTRIA, DEL COMMERCIO E DELL'ARTIGIANATO		IMPEGNI	PAGAMENTI COMPETENZA	PAGAMENTI RESIDUI	RESIDUI FINALI
RUBRICA 10 - UFFICI PROVINCIALI DELL'INDUSTRIA, DEL COMMERCIO E DELL'ARTIGIANATO					
SEZIONE X - AZIONE ED INTERVENTI NEL CAMPO ECONOMICO					
CF2 03 - INDUSTRIA, COMMERCIO E ARTIGIANATO					
CF3 01 - SPESE COMUNI					
CATEGORIA II - PERSONALE IN ATTIVITA' DI SERVIZIO					
CE2 02 - PERSONALE AMMINISTRATIVO (IMPIEGATI, TECNICI E OPERAI)					
	CE3 01 - STIPENDI, RETRIBUZIONI E ALTRI ASSEgni FISSI	84.112.945	84.112.945	10.040	0
	CE3 11 - INTERVENTI INCENTIVANTI LA PRODUTTIVITA'	455.000	0	0	4.055.000
	TOTALE CE2	84.567.945	84.112.945	10.040	4.055.000
	TOTALE CATEGORIA	84.567.945	84.112.945	10.040	4.055.000
CATEGORIA IV - ACQUISTO DI BENI E SERVIZI					
CE2 03 - ACQUISTO SERVIZI					
	CE3 02 - COMMISSIONI, COMITATI, CONSIGLI	328.820	0	0	328.820
	TOTALE CE2	328.820	0	0	328.820
	TOTALE CATEGORIA	328.820	0	0	328.820
CATEGORIA V - TRASFERIMENTI					
CE2 01 - ALLE FAMIGLIE E AD ISTITUZIONI SOCIALI					
	CE3 03 - PROVVIDENZE A FAVORE DEI DIPENDENTI STATALI E DELLE LORO FAMIGLIE	0	0	100.000	0
	TOTALE CE2	0	0	100.000	0
	TOTALE CATEGORIA	0	0	100.000	0
	TOTALE CF3	84.896.765	84.112.945	110.040	4.383.820
	TOTALE CF2	84.896.765	84.112.945	110.040	4.383.820
	TOTALE SEZIONE	84.896.765	84.112.945	110.040	4.383.820
	TOTALE RUBRICA	84.896.765	84.112.945	110.040	4.383.820

## DISEGNI DI LEGGE E RELAZIONI - DOCUMENTI

ANALISI ECONOMICA DEL CONSUNTIVO SPESA 1989 PER SERVIZI PROGRAMMI E PROGETTI 10/10/90

MINISTERO DELL'INDUSTRIA, DEL COMMERCIO E DELL'ARTIGIANATO	IMPEGNI	PAGAMENTI COMPETENZA	PAGAMENTI RESIDUI	RESIDUI FINALI
<b>RUBRICA 11 - ASSICURAZIONI PRIVATE E DI INTERESSE COLLETTIVO</b>				
<b>SEZIONE X - AZIONE ED INTERVENTI NEL CAMPO ECONOMICO</b>				
<b>CF2 03 - INDUSTRIA, COMMERCIO E ARTIGIANATO</b>				
<b>CF3 03 - INDUSTRIA E ARTIGIANATO</b>				
<b>CATEGORIA II - PERSONALE IN ATTIVITA' DI SERVIZIO</b>				
<b>CE2 02 - PERSONALE AMMINISTRATIVO (IMPIEGATI, TECNICI E OPERAI)</b>				
CE3 01 - STIPENDI, RETRIBUZIONI E ALTRI ASSEGNI FISSI	1.191.209.247	1.188.356.200	1.250.530	4.393.623
CE3 02 - INDENNITA' DI MISSIONE E RIMBORSO SPESE DI VIAGGIO ALL'INTERNO	4.920.000	4.810.570	337.955	821.475
CE3 04 - COMPENSI PER LAVORO STRAORDINARIO	59.485.000	33.109.055	10.786.790	42.960.195
CE3 10 - INDENNITA' DI MISSIONE E RIMBORSO SPESE DI VIAGGIO ALL'ESTERO	8.220.386	6.671.540	172.570	1.847.369
CE3 11 - INTERVENTI INCENTIVANTI LA PRODUTTIVITA'	57.500.000	21.827.735	8.627.425	59.091.636
<b>TOTALE CE2</b>	<b>1.321.334.633</b>	<b>1.254.775.100</b>	<b>21.175.270</b>	<b>109.114.298</b>
<b>TOTALE CATEGORIA</b>	<b>1.321.334.633</b>	<b>1.254.775.100</b>	<b>21.175.270</b>	<b>109.114.298</b>
<b>CATEGORIA IV - ACQUISTO DI BENI E SERVIZI</b>				
<b>CE2 03 - ACQUISTO SERVIZI</b>				
CE3 01 - POSTALI, TELEGRAFICHE, TELEFONICHE	5.000.000	3.000.000	0	2.000.000
CE3 02 - COMMISSIONI, COMITATI, CONSIGLI	263.510.450	46.156.575	120.029.110	260.424.325
CE3 08 - STUDI, INDAGINI, RILEVAZIONI E STATISTICHE	68.025.740	3.899.000	31.094.390	64.126.740
<b>TOTALE CE2</b>	<b>336.536.190</b>	<b>53.055.575</b>	<b>151.123.500</b>	<b>326.551.065</b>



## DISEGNI DI LEGGE E RELAZIONI - DOCUMENTI

ANALISI ECONOMICA DEL CONSUNTIVO SPESA 1989 PER SERVIZI PROGRAMMI E PROGETTI					10/10/90
MINISTERO DELL'INDUSTRIA, DEL COMMERCIO E DELL'ARTIGIANATO	IMPEGNI	PAGAMENTI COMPETENZA	PAGAMENTI RESIDUI	RESIDUI FINALI	
CE2 09 - ALTRE SPESE PER BENI E SERVIZI					
CE3 04 - SPESE PER CONVEGNI, MOSTRE, ECC.	18.996.420	12.415.700	12.430.800	6.690.470	
TOTALE CE2	18.996.420	12.415.700	12.430.800	6.690.470	
TOTALE CATEGORIA	355.532.610	65.471.275	163.554.300	333.241.535	
CATEGORIA V - TRASFERIMENTI					
CE2 07 - AGLI ALTRI ENTI PUBBLICI					
CE3 01 - ENTI DELL' AMMINISTRAZIONE CENTRALE	18.028.579.000	18.028.579.000	0	0	
TOTALE CE2	18.028.579.000	18.028.579.000	0	0	
TOTALE CATEGORIA	18.028.579.000	18.028.579.000	0	0	
TOTALE CF3	19.705.446.243	19.348.825.375	184.729.570	442.355.833	
TOTALE CF2	19.705.446.243	19.348.825.375	184.729.570	442.355.833	
TOTALE SEZIONE	19.705.446.243	19.348.825.375	184.729.570	442.355.833	
TOTALE RUBRICA	19.705.446.243	19.348.825.375	184.729.570	442.355.833	

## DISEGNI DI LEGGE E RELAZIONI - DOCUMENTI

ANALISI ECONOMICA DEL CONSUNTIVO SPESA 1989 PER SERVIZI PROGRAMMI E PROGETTI					10/10/90
MINISTERO DELL'INDUSTRIA, DEL COMMERCIO E DELL'ARTIGIANATO	IMPEGNI	PAGAMENTI COMPETENZA	PAGAMENTI RESIDUI	RESIDUI FINALI	
<b>RUBRICA 12 - COMITATO INTERMINISTERIALE DEI PREZZI</b>					
<b>SEZIONE X - AZIONE ED INTERVENTI NEL CAMPO ECONOMICO</b>					
<b>CF2.03 - INDUSTRIA, COMMERCIO E ARTIGIANATO</b>					
<b>CF3.01 - SPESE COMUNI</b>					
<b>CATEGORIA II - PERSONALE IN ATTIVITA' DI SERVIZIO</b>					
<b>CE2.02 - PERSONALE AMMINISTRATIVO (IMPIEGATI, TECNICI E OPERAI)</b>					
CE3.01 - STIPENDI, RETRIBUZIONI E ALTRI ASSEGNI FISSI	64.949.285	64.949.285	0	0	0
CE3.04 - COMPENSI PER LAVORO STRAORDINARIO	59.383.135	34.103.600	16.359.670	27.976.535	
CE3.11 - INTERVENTI INCENTIVANTI LA PRODUTTIVITA'	31.063.285	21.314.305	11.810.455	13.275.505	
TOTALE CE2	155.395.705	120.367.190	28.170.125	41.252.040	
TOTALE CATEGORIA	155.395.705	120.367.190	28.170.125	41.252.040	
<b>CATEGORIA IV - ACQUISTO DI BENI E SERVIZI</b>					
<b>CE2.01 - ACQUISTO DI BENI DUREVOLI E DI CONSUMO</b>					
CE3.03 - MEZZI DI TRASPORTO E ACCESSORI	2.000.000	1.315.585	0	684.415	
TOTALE CE2	2.000.000	1.315.585	0	684.415	
<b>CE2.03 - ACQUISTO SERVIZI</b>					
CE3.01 - POSTALI, TELEGRAFICHE, TELEFONICHE	8.773.000	0	8.972.000	8.773.000	
CE3.02 - COMMISSIONI, COMITATI, CONSIGLI	609.865.986	114.175.380	624.343.305	515.625.557	
CE3.03 - AGGI DI RISCOSSIONE E SPESE DI ACCERTAMENTO DELLE ENTRATE	1.668.200	1.668.200	0	0	
CE3.04 - COMPENSI PER INCARICHI SPECIALI	68.261.780	16.456.755	44.569.470	70.361.255	
CE3.08 - STUDI, INDAGINI, RILEVAZIONI E STATISTICHE	9.600.000	7.363.000	252.400	2.237.000	
TOTALE CE2	698.168.966	139.663.335	678.137.175	596.996.812	
TOTALE CATEGORIA	700.168.966	140.978.920	678.137.175	597.681.227	

## DISEGNI DI LEGGE E RELAZIONI - DOCUMENTI

ANALISI ECONOMICA DEL CONSUNTIVO SPESA 1989 PER SERVIZI PROGRAMMI E PROGETTI					10/10/90
MINISTERO DELL'INDUSTRIA, DEL COMMERCIO E DELL'ARTIGIANATO	IMPEGNI	PAGAMENTI		RESIDUI FINALI	
		COMPETENZA	RESIDUI		
TOTALE CF3	855.564.671	261.346.110	706.307.300	638.933.267	
TOTALE CF2	855.564.671	261.346.110	706.307.300	638.933.267	
TOTALE SEZIONE	855.564.671	261.346.110	706.307.300	638.933.267	
TOTALE RUBRICA	855.564.671	261.346.110	706.307.300	638.933.267	
TOTALE MINISTERO	3.664.833.818.555	2.364.182.887.414	810.428.384.104	5.643.718.961.010	



**MINISTERO DEL LAVORO E DELLA PREVIDENZA SOCIALE**



## DIREZIONE GENERALE DEGLI AFFARI DEL PERSONALE

PREMESSA

L'azione amministrativa del Ministero del lavoro e della previdenza sociale per l'anno 1989 è stata determinata dal programma di governo, così come esplicitato in sede di nota preliminare al bilancio di previsione dello stesso anno e dalle risorse con quest'ultimo rese disponibili.

Gli obiettivi qualificanti indicati sono stati, fra l'altro, la politica di sviluppo del Mezzogiorno ed in particolare dell'occupazione ed, il riordino del sistema pensionistico.

In merito al primo obiettivo, ed in specie per quanto attiene allo sviluppo occupazionale del Mezzogiorno, gli strumenti di cui è stata dotata l'Amministrazione si sono sostanzialmente nella gestione di una serie di risorse monetarie già previste e disciplinate nella erogazione dalla legge finanziaria del 1988 (art. 15 comma 52 ed art. 23) e dalla legge 20 maggio 1988 n. 160 di conversione del D.L. 21 marzo 1988 n. 86 (art. 6 - Fondo per il rientro dalla disoccupazione).

## DISEGNI DI LEGGE E RELAZIONI - DOCUMENTI

In merito c'è da osservare che a parte il Fondo per il rientro dalla disoccupazione, le cui risorse già impegnate nel trascorso esercizio finanziario non si sono erogate, diversa ed opposta fortuna hanno avuto, invece, gli interventi di cui alla legge finanziaria citata.

Piena attuazione ha, infatti, avuto il disposto dell'art. 23 (progetti di utilità collettiva nel Mezzogiorno) con un impegno di spesa di L. 498.912.031.200 su uno stanziamento in competenza di 500 miliardi e che ha interessato circa 70.000 giovani, mentre modesto, per quanto riguarda l'art. 15 comma 52 (contributi alle imprese per la creazione di occupazione aggiuntiva), nonostante l'attività dell'Amministrazione, è stato il riscontro su quest'ultimo provvedimento. Infatti, sulla base delle richieste solo L. 19.014.716.810 sono state impegnate su uno stanziamento di 350 miliardi.

Ma, indubbiamente, lo sviluppo occupazionale in generale e nel Mezzogiorno in particolare, non lo si è legato al solo incentivo finanziario stante che sull'Amministrazione grava anche il compito più generale di una politica attiva sul mercato del lavoro.

In tale direzione il 1989 è stato ancora l'anno di predisposizione delle strutture amministrative prima di avviare a pieno regime il servizio voluto dalla riforma di cui alla legge 56/87. In questo esercizio, infatti, le strutture periferiche dell'Amministrazione hanno raggiunto l'assetto disegnato nella riforma citata. In particolare si è provveduto a stabilire il numero, gli ambiti territoriali e l'aspetto organizzativo delle Sezioni circoscrizionali e con esse i Recapiti e le Sezioni decentrate. Si è riorganizzata la struttura degli Uffici provinciali del lavoro ed infine si sono istituite le Agenzie regionali per l'impiego con la nomina finale dei rispettivi direttori.



## DISEGNI DI LEGGE E RELAZIONI - DOCUMENTI

Si è trattato di una complessa attività organizzativa che non mancherà presto di dare i suoi frutti, specie allorché si potrà allestire quel vasto programma di informatizzazione (Teleporto del lavoro) che questa Amministrazione persegue e per il quale, purtroppo, nell'anno di riferimento, per motivi legati alla farraginosità del sistema di contabilità dello stato, non si sono potuti effettuare gli atti di impegno di cui al cap. 8021.

Sempre poi nell'ottica della politica attiva sul mercato del lavoro, va letta la vasta attività di formazione che l'Amministrazione persegue attraverso l'erogazione di risorse finanziarie alle regioni (capp. 8054, 8055 e 8056) per un ammontare di impegni pari a L. 165.559.965.905.

Nel settore della formazione va detto anche dell'impegno organizzativo dell'Amministrazione che ha provveduto a ridisegnare la struttura preposta a tale funzione (Ufficio centrale per l'orientamento e la formazione professionale dei lavoratori), nominandone anche il relativo dirigente generale.

Nel settore della previdenza sociale è proseguita l'attività volta a disporre delle misure per il contenimento del disavanzo che si registra da tempo, anche se in tale materia molto è legato in termini di risultati ad una riforma dell'intero sistema.

Per il 1989 gli impegni per trasferimenti correnti agli Istituti previdenziali sono ammontati a 40.141 miliardi rispetto ai 39.604 del 1988.

Attenzione è stata pure prestata ai problemi dei lavoratori extracomunitari, sia per quanto riguarda la loro regolarizzazione e quindi iscrizione alle liste di collocamento, sia attraverso la costituzione della "Consulta per i problemi dei lavoratori extracomunitari e delle loro famiglie" e del "Servizio", entrambi previsti dalla legge 943/86.

## DISEGNI DI LEGGE E RELAZIONI - DOCUMENTI

Notevole è stato anche l'impegno nel campo cooperativistico per il perseguimento degli obiettivi di cui alla legge 127/71 e che ha visto un impegno di spesa pari a 8.252,6 milioni su uno stanziamento di 8 miliardi (252,6 milioni derivano da reiscrizioni di residui perenti).

Non va taciuto, infine, delle risorse finanziarie necessarie (v. oltre) per il mantenimento funzionale di tutta la struttura amministrativa e dei suoi compiti di base, che vanno certamente oltre gli obiettivi specifici finora esaminati e di cui alla nota illustrativa al bilancio di previsione.

## Dati contabili generali

Vengono qui di seguito proposti alcuni dati del conto consuntivo 1989 messi a confronto con quelli del 1988 al fine di poter trarre alcune indicazioni in merito all'andamento della spesa del Ministero.

## TAV. I

I M P E G N I		
	1988	1989
spesa corrente	40.685.626.017.305	41.206.036.317.836
spesa conto capitale	855.522.868.430	190.559.965.905
TOTALE	41.541.148.885.735	41.396.596.283.741

## DISEGNI DI LEGGE E RELAZIONI - DOCUMENTI

## TAV. II

P A G A M E N T I		
	1988	1989
competenza	36.164.971.246.807	29.098.121.814.181
residui	2.056.806.734.263	2.318.330.170.722

## TAV. III

R E S I D U I	
1988	1989
7.448.317.534.738	16.193.884.058.397

In merito alla differenza registrata negli impegni in conto capitale per il 1989, si osserva che ciò è dipeso dalla circostanza che il Fondo per il rientro dalla disoccupazione che insiste sul cap. 8048, e che rientra in tale categoria di spesa, è stato finanziato per il solo esercizio 1988.

Per quanto riguarda, invece, il notevole incremento dei residui, la qualcosa spiega anche la diminuita capacità in termine di pagamenti registrata nel 1989, non si può ancora una volta non ricordare come ciò dipende in gran parte dall'attuale legislazione sulla spesa i cui meccanismi hanno ormai come naturale effetto quello di spostare nel tempo il momento dell'impegno da quello dell'effettivo pagamento, che di solito slitta agli esercizi finanziari successivi.

## DISEGNI DI LEGGE E RELAZIONI - DOCUMENTI

Sintomatico in tal senso il raffronto della tav. III con la tav. II dove a fronte di un residuo (1988) di 7.448 miliardi, i pagamenti effettuati nel 1989, e quindi il ritmo di evasione dei residui stessi, sono ammontati a 2.318 miliardi. Il che non fa altro che far aumentare nel tempo, con progressione quasi geometrica, la massa complessiva di tali risorse. Nel merito, poi, si osserva come la gran parte di tali somme riguardano i trasferimenti agli Enti previdenziali i cui residui nel 1989 sono passati dai 6.105 miliardi del 1988 agli attuali 14.588, mentre di poco sono cresciuti per quanto riguarda le rimanenti categorie di spesa, passando da 1.343 a 1.605 miliardi.

SEZIONE ANALITICA

## Categoria II

Nella suddetta categoria sono compresi i capitoli di spesa che riguardano gli stipendi e gli emolumenti vari da corrispondere al personale dell'Amministrazione.

I dati per tutti e quattro i ruoli vengono riassunti, per quanto riguarda gli stipendi, nella tav. IV qui di seguito proposta, dalla quale è possibile notare come il costo medio globale per unità di personale è rimasto pressoché invariato rispetto al 1988.

TAV. IV

RUOLO	ORGANICO	PERSONALE IN SERVIZIO AL 31.12.89	PAGAMENTI DI COMPETENZA	SPESA MEDIA PRO-CAPITE
Amm. Centrale		424	13.988.322.991	32.991.327
Ulmo		7.222	148.144.995.326	20.513.015
Ispettorato		3.774	86.013.848.474	22.791.162
Collocatori		4.447	111.870.606.635	25.156.421
Carabinieri		230	7.552.137.885	32.835.378
<b>TOTALE</b>	22.247	16.097	367.569.911.311	22.834.684

## DISEGNI DI LEGGE E RELAZIONI - DOCUMENTI

In merito alla efficienza di tale spesa viene qui proposto uno schema con gli indici di assenza dal servizio del personale che può essere estremamente indicativo per quanto riguarda la produttività.

TAV. V

ANNO	INDICE DI ASSENZA	DIFFERENZA RISPETTO ALL'ANNO PRECEDENTE
1987	7,72%	+ 0,83%
1988	8,91%	+ 1,19%
1989	9,47%	+ 0,56%

Come si rileva l'incremento su base percentuale nel 1989 si è contratto, pur rimanendo tuttavia elevato rispetto al passato quando non veniva superato il 7%.

La riduzione registrata, probabilmente, deve essere legata al sistema introdotto della incentivazione, che per il 1989 ha registrato impegni per complessive L. 57.395.155.370 e pagamenti (per competenze e in conto residui) per un totale di L. 28.186.620.720, e al modo di gestione di tali incentivi stessi che nel 1989 è stata condotta nel senso di migliorare il servizio, prevedendo incentivazioni diversificate in ragione delle posizioni di disagio, rischio e gravosità.

Sempre nella stessa categoria gravano le spese di viaggio sia all'interno del territorio nazionale che all'estero.

In merito si registrano impegni per complessive L. 13.827.884.001 e pagamenti di competenza per un ammontare di L. 12.842.901.000. Le cifre sono testimonianza dell'attività di spostamento che per ragioni di servizio il personale è chiamato a svolgere in relazione ai compiti assegnati all'Amministrazione.

## DISEGNI DI LEGGE E RELAZIONI - DOCUMENTI

Significativa nel complesso di tale ultima spesa è la cifra che riguarda il personale degli Ispettorati (impegni per L. 8.227.779.746 e pagamenti per L. 7.895.371.254), e ciò per l'assidua attività di vigilanza che è a questi demandata. In particolare il 1989 si è caratterizzato per l'indagine conoscitiva sullo stato di applicazione dello Statuto dei lavoratori nel gruppo FIAT, negli accertamenti volti a reprimere il caporalato, il lavoro sommerso e la costituzione di rapporti fittizi nell'agricoltura ed infine nella collaborazione con l'Alto Commissariato per la lotta contro la mafia.

Notevole, a fronte della spesa effettuata, è stato poi il riscontro in termini di efficacia della stessa, stante che sono stati assicurati a seguito della suddetta attività di vigilanza 353 miliardi per contributi omessi, in debite prestazioni e ritardati versamenti.

Considerevole è pure l'attività di vigilanza degli Uffici del lavoro che, ad esempio, nel settore cooperativistico ha registrato nel 1989 ben 10.231 ispezioni ordinarie.

#### Categoria IV

In tale categoria sono comprese le spese per il funzionamento degli Uffici (manutenzione, fitti, spese postali telegrafiche e telefoniche, informatizzazione, formazione professionale, etc.).

Nel 1989 si sono registrati impegni per complessive L. 83.512.338.904 e di questi ben il 25% e cioè L. 20.921.940.541 riguardano i canoni annui per la locazione dei locali dove sono sistemati gli uffici sia dell'Amministrazione Centrale che periferica. In merito c'è da osservare che l'aumento rispetto al 1988 è dipeso soprattutto dal rinnovo di alcuni contratti scaduti per degli immobili in conduzione dell'Amministrazione Centrale, i cui nuovi canoni si sono dovuti adeguare alle correnti quotazioni di mercato.

Per quanto riguarda, invece, i lavori di manutenzione si fa presente che gli stanziamenti di bilancio sono stati utilizzati per l'ordinaria manutenzione e per gli interventi occorrenti a ripristinare la funzionalità degli impianti.

## DISEGNI DI LEGGE E RELAZIONI - DOCUMENTI

Della stessa somma complessiva di cui alla presente categoria fa poi parte la spesa per il funzionamento del Centro elettronico di codesta Amministrazione che per il 1989 si è attestata a L. 8.499.366.445.

Impegni per complessive L. 3.752.449.791 si sono, poi, fatti nello stesso esercizio per il funzionamento di commissioni, comitati e consigli previsti dalla legislazione vigente. In merito, a parte qualche commissione in fase di ricostituzione (Commissione centrale della disciplina dei lavori di facchinaggio o quella per il lavoro a domicilio), il grosso dell'impegno e cioè L. 2.733.945.505 riguarda le spese per il funzionamento delle Commissioni centrali, regionali, provinciali e circoscrizionali del lavoro cui è demandata la politica attiva sul mercato del lavoro. In merito all'attività prestata da tali organismi, purtroppo, c'è da osservare come i risultati raggiunti sono di scarsa incisività rimanendo solo a livello astratto il ruolo della programmazione, della direzione e del controllo di tale politica voluti dalla legge 56/87.

Consistente nel corso dell'esercizio finanziario 1989 è stata pure l'attività di formazione del personale dell'Amministrazione, e ciò sia in relazione al programma di innovazione tecnologica che i servizi stanno subendo, sia in relazione ai nuovi compiti che l'ordinamento giuridico affida all'Amministrazione.

In termini finanziari ciò ha comportato impegni di spesa per L. 848.224.804 (cap. 1103) su uno stanziamento di competenza di 960 milioni. Tali risorse hanno permesso di effettuare un numero di 66 corsi che hanno interessato 1.665 unità di personale e cioè circa il 10% del personale in servizio.

Sempre della stessa categoria fanno parte le spese per relazioni pubbliche, corsi, informazione e propaganda dove si è distinto in particolare l'attività a favore del movimento cooperativistico di cui si è fatta menzione nella premessa. Qui si ricorda solo che l'impegno di spesa (8.252,6 milioni) ha riguardato conferenze, convegni, corsi di qualificazione per dirigenti di cooperative, studi e ricerche.

## DISEGNI DI LEGGE E RELAZIONI - DOCUMENTI

## Categoria V

La gran parte del bilancio, in termine di risorse finanziarie, del Ministero del lavoro e della previdenza sociale è costituito, come è noto, dalla categoria dei trasferimenti.

Infatti, a fronte di impegni per complessive L. 41.396.596.283.741 ben L. 40.660.022.594.785 riguardano solo trasferimenti di cui la massima parte (40.141.766.047.250) disposti a favore degli organismi previdenziali (INPS, INAIL ed altri).

L'ammontare di tali ultimi stanziamenti come dei relativi impegni a favore di tali Enti dipendono dalla legge o da altri provvedimenti, sempre normativi, oppure dalle esigenze di spesa così come si manifestano.

La parte restante, eccezion fatta per degli impegni di modesta entità (L. 329.799.525), aventi per oggetto delle provvidenze a favore dei dipendenti statali e delle loro famiglie, è costituita dalla erogazione di quei contributi ed indennità di cui si è già fatto cenno nella premessa a proposito del problema della disoccupazione (art. 15 comma 52 ed art. 23 della legge finanziaria del 1988).

I soggetti destinatari di tali ultime risorse finanziarie sono stati le imprese del Mezzogiorno per quanto riguarda l'art. 15 comma 52; ed i giovani impegnati nei progetti di utilità collettiva.

L'ammontare degli impegni di spesa è dipeso rispettivamente dalle richieste pervenute ed accolte dalle imprese e dal numero dei progetti di utilità approvate dalle Commissioni regionali per l'impiego.

## Categoria XII

Nella suddetta categoria rientrano i trasferimenti in conto capitale a favore delle Regioni, del Fondo per la mobilità della manodopera e dell'ISFOL ai fini della formazione professionale dei lavoratori sia in Italia che all'estero.



## DISEGNI DI LEGGE E RELAZIONI - DOCUMENTI

A tale esigenza si provvede, peraltro, sia attraverso gli stanziamenti in bilancio che per il 1989 hanno registrato impegni, come già ricordato, per complessive L. 165.559.965.905, sia a mezzo di gestione fuori bilancio ai sensi delle leggi 675/77 e 845/78 (Fondo di rotazione, Fondo per la mobilità della manodopera, Gestione per l'integrazione del finanziamento dei progetti speciali per il Mezzogiorno), che nel periodo 1989 hanno comportato un totale di impegni di spesa pari a L. 1.156.980.000.000 di cui all'allegato 1.

In merito all'attività di formazione si osserva come nel corso dell'anno si sono evidenziate alcune esigenze particolari connesse al coordinamento ed indirizzo delle attività regionali, ai rapporti con il Fondo Sociale Europeo, alla predisposizione di un adeguato sistema informativo per potere efficientemente intervenire sulle politiche del lavoro e della formazione, allo studio ed all'aggiornamento dei contenuti professionali in rapporto alle trasformazioni tecnologiche prodottesi ed al nuovo equilibrio del mercato del lavoro.

Per quanto attiene invece l'efficacia di tale ultima spesa, e ciò vale sia per le gestioni in bilancio che per quelle fuori, non è possibile fornire indicazioni sulla verifica dei risultati di gestione poichè molte progettualità sono ancora in corso di svolgimento ed alcune attività, facendo capo al Fondo per la mobilità non sono state, per ragioni diverse, attuate.



**TABELLA**



## DISEGNI DI LEGGE E RELAZIONI - DOCUMENTI

ANALISI ECONOMICA DEL CONSUNTIVO SPESA 1989 PER SERVIZI PROGRAMMI E PROGETTI 10/10/90

MINISTERO DEL LAVORO E DELLA PREVIDENZA SOCIALE	IMPEGNI	PAGAMENTI COMPETENZA	PAGAMENTI RESIDUI	RESIDUI FINALI
<b>RUBRICA 1 - SERVIZI GENERALI</b>				
<b>SEZIONE VIII - AZIONE ED INTERVENTI NEL CAMPO SOCIALE</b>				
CF2 01 - LAVORO				
CF3 01 - SPESE COMUNI				
<b>CATEGORIA II - PERSONALE IN ATTIVITA' DI SERVIZIO</b>				
CE2 01 - MINISTRI E SOTTOSEGRETARI DI STATO				
CE3 01 - STIPENDI, RETRIBUZIONI E ALTRI ASSEGNI FISSI	258.999.794	258.999.794	0	0
CE3 02 - INDENNITA' DI MISSIONE E RIMBORSO SPESE DI VIAGGIO ALL'INTERNO	25.373.055	21.001.615	2.265.268	4.381.294
<b>TOTALE CE2</b>	<b>284.372.849</b>	<b>280.001.409</b>	<b>2.265.268</b>	<b>4.381.294</b>
<b>CE2 02 - PERSONALE AMMINISTRATIVO (IMPIEGATI, TECNICI E OPERAI)</b>				
CE3 00 -	30.000.000	30.000.000	0	0
CE3 01 - STIPENDI, RETRIBUZIONI E ALTRI ASSEGNI FISSI	14.039.018.505	13.988.322.991	33.460.590	50.695.514
CE3 02 - INDENNITA' DI MISSIONE E RIMBORSO SPESE DI VIAGGIO ALL'INTERNO	195.489.825	184.618.710	5.712.280	10.976.515
CE3 03 - INDENNITA' DI TRASFERIMENTO E RIMBORSO SPESE DI VIAGGIO	4.856.770	3.703.455	735.345	1.153.315
CE3 04 - COMPENSI PER LAVORO STRAORDINARIO	1.335.417.000	806.881.287	273.420.852	644.395.577
CE3 07 - COMPENSI PER LAVORO STRAORDINARIO AL PERSONALE DI CUI ALL'ART. 19 DELLA LEGGE N.734 DEL 1973	902.926.000	331.291.335	205.970.815	589.077.667
CE3 08 - ASSEGNI AGLI ADDETTI AI GABINETTI E ALLE SEGRETERIE PARTICOLARI	141.450.849	141.450.849	0	0

## DISEGNI DI LEGGE E RELAZIONI - DOCUMENTI

ANALISI ECONOMICA DEL CONSUNTIVO SPESA 1989 PER SERVIZI PROGRAMMI E PROGETTI						10/10/90
MINISTERO DEL LAVORO E DELLA PREVIDENZA SOCIALE	IMPEGNI	PAGAMENTI COMPETENZA	PAGAMENTI RESIDUI	RESIDUI FINALI		
CE3 09 - ALTRE INDENNITA'	43.694.968.479	273.823.715	15.877.380.208	48.197.488.934		
CE3 10 - INDENNITA' DI MISSIONE E RIMBORSO SPESE DI VIAGGIO ALL'ESTERO	222.744.959	204.806.180	10.307.511	17.943.029		
CE3 11 - INTERVENTI INCENTIVANTI LA PRODUTTIVITA'	493.916.363	394.198.135	81.775.704	111.579.324		
TOTALE CE2	61.060.788.750	16.359.096.657	16.488.763.305	49.623.309.875		
TOTALE CATEGORIA	61.345.161.599	16.639.098.066	16.491.028.573	49.627.691.169		
CATEGORIA III - PERSONALE IN QUIESCENZA						
CE2 02 - TRATTAMENTI PROVVISORI DI PENSIONE ED ALTRI ASSEGNI FISSI NON PAGABILI A MEZZO RUOLI DI SPESA FISSA	0	0	192.000	0		
CE3 00 -	0	0	192.000	0		
CATEGORIA IV - ACQUISTO DI BENI E SERVIZI						
CE2 03 - INDENNITA' UNA TANTUM, ECC.	0	0	192.000	0		
CE3 00 -	0	0	192.000	0		
TOTALE CE2	619.194.407	292.950.960	131.703.937	430.706.323		
TOTALE CATEGORIA	619.194.407	292.950.960	131.703.937	430.706.323		
CATEGORIA IV - ACQUISTO DI BENI E SERVIZI						
CE2 01 - ACQUISTO DI BENI DUREVOLI E DI CONSUMO	0	0	0	0		
CE3 01 - PUBBLICAZIONI, BIBLIOTECHE E MATERIALE BIBLIOGRAFICO	64.857.275	37.899.500	3.959.600	26.957.775		
CE3 03 - MEZZI DI TRASPORTO E ACCESSORI	63.213.065	26.869.315	21.357.040	36.543.750		
TOTALE CE2	128.070.340	64.768.815	25.316.640	63.501.525		
CE2 02 - SPESE PER LOCALI ED OPERE IMMOBILIARI						

## DISEGNI DI LEGGE E RELAZIONI - DOCUMENTI

ANALISI ECONOMICA DEL CONSUNTIVO SPESA 1989 PER SERVIZI PROGRAMMI E PROGETTI					10/10/90
MINISTERO DEL LAVORO E DELLA PREVIDENZA SOCIALE	IMPEGNI	PAGAMENTI COMPETENZA	PAGAMENTI RESIDUI	RESIDUI FINALI	
CE3 01 - FITTO	5.439.151.050	3.476.762.520	1.655.527.950	2.082.426.930	
CE3 02 - MANUTENZIONE, RIPARAZIONE, ADATTAMENTO, RISCALDAMENTO	390.480.305	64.655.000	297.633.910	325.966.905	
TOTALE CE2	5.829.631.355	3.541.417.520	1.953.161.860	2.408.393.835	
CE2 03 - ACQUISTO SERVIZI					
CE3 01 - POSTALI, TELEGRAFICHE, TELEFONICHE	474.576.680	250.472.640	86.834.875	224.104.040	
CE3 02 - COMMISSIONI, COMITATI, CONSIGLI	628.594.118	355.921.560	71.729.663	485.693.263	
CE3 04 - COMPENSI PER INCARICHI SPECIALI	19.357.465	15.116.305	2.365.785	4.310.710	
CE3 05 - SPESE PER ACCERTAMENTI SANITARI	57.600	0	10.000	57.600	
CE3 06 - SPESE PER CURE, RICOVERI, PROTESI	4.658.650	4.183.450	1.165.900	475.200	
CE3 08 - STUDI, INDAGINI, RILEVAZIONI E STATISTICHE	298.869.550	2.474.550	412.281.350	539.925.610	
TOTALE CE2	1.426.114.063	628.168.505	574.387.573	1.254.566.423	
CE2 04 - SERVIZI MECCANOGRAFICI ED ELETTRONICI					
CE3 00 -	8.499.366.445	3.499.248.880	2.858.339.295	5.561.023.414	
TOTALE CE2	8.499.366.445	3.499.248.880	2.858.339.295	5.561.023.414	
CE2 09 - ALTRE SPESE PER BENI E SERVIZI					
CE3 01 - SPESE DI RAPPRESENTANZA	50.000.000	50.000.000	0	0	
CE3 04 - SPESE PER CONVEGNI, MOSTRE, ECC.	10.287.105	10.287.105	7.715	0	
CE3 05 - RELAZIONI PUBBLICHE, CORSI, INFORMAZIONI E PROPAGANDA	848.224.804	423.089.679	284.359.155	426.650.795	
CE3 10 - SPESE DI PUBBLICITA'	4.842.720	4.842.720	0	0	
TOTALE CE2	913.354.629	488.219.504	284.367.870	426.650.795	
TOTALE CATEGORIA	16.796.536.832	8.221.823.224	5.695.573.238	9.714.135.992	

## DISEGNI DI LEGGE E RELAZIONI - DOCUMENTI

ANALISI ECONOMICA DEL CONSUNTIVO SPESA 1989 PER SERVIZI PROGRAMMI E PROGETTI					10/10/90
MINISTERO DEL LAVORO E DELLA PREVIDENZA		IMPEGNI	PAGAMENTI COMPETENZA	PAGAMENTI RESIDUI	RESIDUI FINALI
CATEGORIA V - TRASFERIMENTI					
CE2 01 - ALLE FAMIGLIE E AD ISTITUZIONI SOCIALI					
CE3 03 - PROVVIDENZE A FAVORE DEI DIPENDENTI STATALI E DELLE LORO FAMIGLIE	41.997.000	25.447.000	15.931.000	20.450.000	
CE3 05 - CONTRIBUTI AD ISTITUZIONI SOCIALI NON AVENTI FINI DI LUCRO	9.807.300	9.807.300	0	0	
CE3 06 - EQUO INDENNIZZO	60.764.225	37.451.355	15.531.275	36.112.220	
TOTALE CE2	112.568.525	72.705.655	31.462.275	56.562.220	
TOTALE CATEGORIA	112.568.525	72.705.655	31.462.275	56.562.220	
CATEGORIA IX - SOMME NON ATTRIBUIBILI					
CE2 04 - SPESE PER LITI, ARBITRAGGI, RISARCIMENTI E ACCESSORI					
CE3 00 -	277.876.720	256.766.175	17.776.515	21.110.545	
TOTALE CE2	277.876.720	256.766.175	17.776.515	21.110.545	
TOTALE CATEGORIA	277.876.720	256.766.175	17.776.515	21.110.545	
TOTALE CF3	79.151.338.083	25.483.344.080	22.367.734.538	59.850.206.249	
CF3 02 - LAVORO E OCCUPAZIONE					
CATEGORIA II - PERSONALE IN ATTIVITA' DI SERVIZIO					
CE2 02 - PERSONALE AMMINISTRATIVO (IMPIEGATI, TECNICI E OPERAI)					
CE3 06 - RETRIBUZIONI AD AGGIO ED A CONTRATTO PRIVATO	0	0	0	50.000.000.000	
TOTALE CE2	0	0	0	50.000.000.000	
TOTALE CATEGORIA	0	0	0	50.000.000.000	
CATEGORIA IV - ACQUISTO DI BENI E SERVIZI					



## DISEGNI DI LEGGE E RELAZIONI - DOCUMENTI

ANALISI ECONOMICA DEL CONSUNTIVO SPESA 1989 PER SERVIZI PROGRAMMI E PROGETTI					10/10/90
MINISTERO DEL LAVORO E DELLA PREVIDENZA SOCIALE		IMPEGNI	PAGAMENTI COMPETENZA	PAGAMENTI RESIDUI	RESIDUI FINALI
CE2 04 - SERVIZI MECCANOGRAFICI ED ELETTRONICI					
CE3 00 -		15.929.661.225	6.344.264.520	2.808.548.650	10.691.745.475
	TOTALE CE2	15.929.661.225	6.344.264.520	2.808.548.650	10.691.745.475
	TOTALE CATEGORIA	15.929.661.225	6.344.264.520	2.808.548.650	10.691.745.475
CATEGORIA XI - BENI MOBILI, MACCHINE ED ATTREZZATURE TECNICO-SCIENITIFICHE A CARICO DIRETTO DELLO STATO					
CE2 09 - OPERE E INTERVENTI PLURISSETTORIALI					
CE3 09 - ALTRI		0	0	9.912.436.015	123.910.473.903
	TOTALE CE2	0	0	9.912.436.015	123.910.473.903
	TOTALE CATEGORIA	0	0	9.912.436.015	123.910.473.903
CATEGORIA XVI - SOMME NON ATTRIBUIBILI					
CE2 09 - ALTRE SPESE					
CE3 00 -		25.000.000.000	0	0	558.000.000.000
	TOTALE CE2	25.000.000.000	0	0	558.000.000.000
	TOTALE CATEGORIA	25.000.000.000	0	0	558.000.000.000
	TOTALE CF3	40.929.661.225	6.344.264.520	12.720.984.665	742.602.219.378
	TOTALE CF2	120.080.999.308	31.827.608.600	35.088.721.203	802.452.425.627
	TOTALE SEZIONE	120.080.999.308	31.827.608.600	35.088.721.203	802.452.425.627
	TOTALE RUBRICA	120.080.999.308	31.827.608.600	35.088.721.203	802.452.425.627

## DISEGNI DI LEGGE E RELAZIONI - DOCUMENTI

ANALISI ECONOMICA DEL CONSUNTIVO SPESA 1989 PER SERVIZI PROGRAMMI E PROGETTI 10/10/90

MINISTERO DEL LAVORO E DELLA PREVIDENZA SOCIALE	IMPEGNI	PAGAMENTI COMPETENZA	PAGAMENTI RESIDUI	RESIDUI FINALI
RUBRICA 2 - UFFICI DEL LAVORO E DELLA MASSIMA OCCUPAZIONE E CENTRI DI EMIGRAZIONE				
SEZIONE VIII - AZIONE ED INTERVENTI NEL CAMPO SOCIALE				
CE2 01 - LAVORO				
CF3 02 - LAVORO E OCCUPAZIONE				
CATEGORIA II - PERSONALE IN ATTIVITA' DI SERVIZIO				
CE2 02 - PERSONALE AMMINISTRATIVO (IMPIEGATI, TECNICI E OPERAI)				
CE3 01 - STIPENDI, RETRIBUZIONI E ALTRI ASSEGNI FISSI	158.000.000.000	148.144.995.326	7.702.863.662	9.855.033.824
CE3 02 - INDENNITA' DI MISSIONE E RIMBORSO SPESE DI VIAGGIO ALL'INTERNO	3.079.471.466	2.706.861.916	331.337.705	463.663.580
CE3 03 - INDENNITA' DI TRASFERIMENTO E RIMBORSO SPESE DI VIAGGIO	36.950.349	18.252.481	8.788.524	19.727.474
CE3 04 - COMPENSI PER LAVORO STRAORDINARIO	3.843.688.550	2.210.315.718	672.618.512	1.827.942.269
CE3 11 - INTERVENTI INCENTIVANTI LA PRODUTTIVITA'	6.399.212.252	4.216.558.532	1.161.011.926	2.826.016.512
TOTALE CE2	171.359.322.617	157.296.983.973	9.876.620.329	14.992.383.659
TOTALE CATEGORIA	171.359.322.617	157.296.983.973	9.876.620.329	14.992.383.659
CATEGORIA IV - ACQUISTO DI BENI E SERVIZI				
CE2 01 - ACQUISTO DI BENI DUREVOLI E DI CONSUMO				
CE3 02 - CANCELLERIA, CARTA, STAMPATI, MACCHINE PER UFFICI E MOBILI	4.253.480.569	3.303.186.253	480.931.837	1.149.076.870
CE3 03 - MEZZI DI TRASPORTO E ACCESSORI	186.362.405	170.642.765	14.880.980	17.028.055
TOTALE CE2	4.439.842.974	3.473.829.018	495.812.817	1.166.104.925
CE2 02 - SPESE PER LOCALI ED OPERE IMMOBILIARI				
CE3 01 - FITTO	7.866.422.275	5.589.940.335	1.617.900.075	2.389.459.350

## DISEGNI DI LEGGE E RELAZIONI - DOCUMENTI

ANALISI ECONOMICA DEL CONSUNTIVO SPESA 1989 PER SERVIZI PROGRAMMI E PROGETTI					10/10/90
MINISTERO DEL LAVORO E DELLA PREVIDENZA SOCIALE	IMPEGNI	PAGAMENTI COMPETENZA	PAGAMENTI RESIDUI	RESIDUI FINALI	
CE3 02 - MANUTENZIONE, RIPARAZIONE, ADATTAMENTO, RISCALDAMENTO	546.544.519	342.974.339	94.764.895	227.833.025	
TOTALE CE2	8.412.966.794	5.932.914.674	1.712.664.970	2.617.292.375	
CE2 03 - ACQUISTO SERVIZI					
CE3 01 - POSTALI, TELEGRAFICHE, TELEFONICHE	2.808.405.744	2.249.380.148	106.742.273	607.019.095	
CE3 05 - SPESE PER ACCERTAMENTI SANITARI	3.465.360	3.052.370	3.554.360	16.508.935	
TOTALE CE2	2.811.871.104	2.252.432.518	110.294.633	623.528.030	
TOTALE CATEGORIA	15.664.680.872	11.659.176.210	2.318.774.420	4.406.925.330	
CATEGORIA V - TRASFERIMENTI					
CE2 01 - ALLE FAMIGLIE E AD ISTITUZIONI SOCIALI					
CE3 03 - PROVVIDENZE A FAVORE DEI DIPENDENTI STATALI E DELLE LORO FAMIGLIE	47.795.500	42.545.500	3.049.500	5.250.000	
TOTALE CE2	47.795.500	42.545.500	3.049.500	5.250.000	
TOTALE CATEGORIA	47.795.500	42.545.500	3.049.500	5.250.000	
TOTALE CF3	187.071.798.989	168.998.705.683	12.198.444.249	19.404.558.989	
TOTALE CF2	187.071.798.989	168.998.705.683	12.198.444.249	19.404.558.989	
TOTALE SEZIONE	187.071.798.989	168.998.705.683	12.198.444.249	19.404.558.989	
TOTALE RUBRICA	187.071.798.989	168.998.705.683	12.198.444.249	19.404.558.989	

## DISEGNI DI LEGGE E RELAZIONI - DOCUMENTI

ANALISI ECONOMICA DEL CONSUNTIVO SPESA 1989 PER SERVIZI PROGRAMMI E PROGETTI 10/10/90

MINISTERO DEL LAVORO E DELLA PREVIDENZA SOCIALE	IMPEGNI	PAGAMENTI COMPETENZA	PAGAMENTI RESIDUI	RESIDUI FINALI
<b>RUBRICA 3 - SEZIONI CIRCOSCRIZIONALI PER L'IMPIEGO, SEZIONI CIRCOSCRIZIONALI PER IL COLLOCAMENTO IN AGRICOLTURA, SEZIONI DECENTRATE E RECAPITI</b>				
<b>SEZIONE VIII - AZIONE ED INTERVENTI NEL CAMPO SOCIALE</b>				
CF2 01 - LAVORO				
CF3 02 - LAVORO E OCCUPAZIONE				
<b>CATEGORIA II - PERSONALE IN ATTIVITA' DI SERVIZIO</b>				
CE2 02 - PERSONALE AMMINISTRATIVO (IMPIEGATI, TECNICI E OPERAI)				
CE3 01 - STIPENDI, RETRIBUZIONI E ALTRI ASSEGNI FISSI	111.870.606.635	111.870.606.635	6.876.867.545	0
CE3 02 - INDENNITA' DI MISSIONE E RIMBORSO SPESE DI VIAGGIO ALL'INTERNO	2.077.024.950	1.830.241.325	194.177.730	327.898.165
CE3 03 - INDENNITA' DI TRASFERIMENTO E RIMBORSO SPESE DI VIAGGIO	9.168.894	6.966.327	8.506.640	2.254.837
CE3 04 - COMPENSI PER LAVORO STRAORDINARIO	1.717.651.776	813.856.193	448.832.211	1.029.509.314
CE3 06 - RETRIBUZIONI AD AGGIO ED A CONTRATTO PRIVATO	0	0	0	19.735.560
CE3 11 - INTERVENTI INCENTIVANTI LA PRODUTTIVITA'	4.055.120.217	2.590.470.838	1.042.347.812	1.744.014.345
TOTALE CE2	119.729.572.472	117.112.141.318	8.570.731.938	3.123.412.221
TOTALE CATEGORIA	119.729.572.472	117.112.141.318	8.570.731.938	3.123.412.221
<b>CATEGORIA IV - ACQUISTO DI BENI E SERVIZI</b>				
CE2 01 - ACQUISTO DI BENI DUREVOLI E DI CONSUMO				
CE3 02 - CANCELLERIA, CARTA, STAMPATI, MACCHINE PER UFFICI E MOBILI	7.340.980.153	5.632.582.104	1.054.364.821	1.962.850.485
TOTALE CE2	7.340.980.153	5.632.582.104	1.054.364.821	1.962.850.485

## DISEGNI DI LEGGE E RELAZIONI - DOCUMENTI

ANALISI ECONOMICA DEL CONSUNTIVO SPESA 1989 PER SERVIZI PROGRAMMI E PROGETTI					10/10/90
MINISTERO DEL LAVORO E DELLA PREVIDENZA SOCIALE					
	IMPEGNI	PAGAMENTI COMPETENZA	PAGAMENTI RESIDUI	RESIDUI FINALI	
CE2 02 - SPESE PER LOCALI ED OPERE IMMOBILIARI					
CE3 01 - FITTO	192.522.051	58.793.633	21.244.035	143.099.806	
CE3 02 - MANUTENZIONE, RIPARAZIONE, ADATTAMENTO, RISCALDAMENTO	611.504.370	458.185.965	137.674.060	212.322.280	
TOTALE CE2	804.026.421	516.979.598	158.922.095	355.422.086	
CE2 03 - ACQUISTO SERVIZI					
CE3 01 - POSTALI, TELEGRAFICHE, TELEFONICHE	2.104.113.892	1.904.678.007	177.504.531	246.254.165	
CE3 05 - SPESE PER ACCERTAMENTI SANITARI	7.544.855	6.668.370	4.464.200	7.244.155	
TOTALE CE2	2.111.658.747	1.911.346.377	181.970.731	253.498.320	
TOTALE CATEGORIA	10.256.665.321	8.060.908.079	1.395.257.647	2.571.770.891	
CATEGORIA V - TRASFERIMENTI					
CE2 01 - ALLE FAMIGLIE E AD ISTITUZIONI SOCIALI					
CE3 03 - PROVVIDENZE A FAVORE DEI DIPENDENTI STATALI E DELLE LORO FAMIGLIE	89.940.000	64.333.500	28.459.500	26.057.000	
TOTALE CE2	89.940.000	64.333.500	28.459.500	26.057.000	
TOTALE CATEGORIA	89.940.000	64.333.500	28.459.500	26.057.000	
TOTALE CF3	130.076.177.793	125.237.382.897	9.994.449.085	5.721.240.112	
TOTALE CF2	130.076.177.793	125.237.382.897	9.994.449.085	5.721.240.112	
TOTALE SEZIONE	130.076.177.793	125.237.382.897	9.994.449.085	5.721.240.112	
TOTALE RUBRICA	130.076.177.793	125.237.382.897	9.994.449.085	5.721.240.112	

## DISEGNI DI LEGGE E RELAZIONI - DOCUMENTI

ANALISI ECONOMICA DEL CONSUNTIVO SPESA 1989 PER SERVIZI PROGRAMMI E PROGETTI 10/10/90

MINISTERO DEL LAVORO E DELLA PREVIDENZA SOCIALE	IMPEGNI	PAGAMENTI COMPETENZA	PAGAMENTI RESIDUI	RESIDUI FINALI
<b>RUBRICA 4 - ISPettorato DEL LAVORO</b>				
<b>SEZIONE VIII - AZIONE ED INTERVENTI NEL CAMPO SOCIALE</b>				
CF2 01 - LAVORO				
CF3 02 - LAVORO E OCCUPAZIONE				
<b>CATEGORIA II - PERSONALE IN ATTIVITA' DI SERVIZIO</b>				
CE2 02 - PERSONALE AMMINISTRATIVO (IMPIEGATI, TECNICI E OPERAI)	87.711.984.422	86.013.848.474	2.840.909.345	3.507.226.603
CE3 01 - STIPENDI, RETRIBUZIONI E ALTRI ASSEGNI FISSI				
CE3 02 - INDENNITA' DI MISSIONE E RIMBORSO SPESE DI VIAGGIO ALL'INTERNO	8.227.779.746	7.895.371.254	297.059.170	363.605.237
CE3 03 - INDENNITA' DI TRASFERIMENTO E RIMBORSO SPESE DI VIAGGIO	170.848.280	156.804.234	19.117.665	14.044.046
CE3 04 - COMPENSI PER LAVORO STRAORDINARIO	2.313.843.346	1.684.572.970	189.970.573	644.067.309
CE3 11 - INTERVENTI INCENTIVANTI LA PRODUTTIVITA'	2.930.800.538	2.486.706.741	218.389.372	526.984.042
<b>TOTALE CE2</b>	<b>101.355.256.332</b>	<b>98.237.303.673</b>	<b>3.565.439.125</b>	<b>5.055.927.237</b>
<b>CE2 09 - CORPI DI POLIZIA ED ALTRI CORPI ARMATI</b>				
CE3 01 - STIPENDI, RETRIBUZIONI E ALTRI ASSEGNI FISSI	7.815.000.000	7.552.137.885	0	262.862.115
<b>TOTALE CE2</b>	<b>7.815.000.000</b>	<b>7.552.137.885</b>	<b>0</b>	<b>262.862.115</b>
<b>TOTALE CATEGORIA</b>	<b>109.170.256.332</b>	<b>105.789.441.558</b>	<b>3.565.439.125</b>	<b>5.318.789.352</b>
<b>CATEGORIA IV - ACQUISTO DI BENI E SERVIZI</b>				
CE2 01 - ACQUISTO DI BENI DUREVOLI E DI CONSUMO				
CE3 02 - CANCELLERIA, CARTA, STAMPATI, MACCHINE PER UFFICI E MOBILI	3.043.722.292	2.649.619.682	232.271.910	441.429.055
CE3 03 - MEZZI DI TRASPORTO E ACCESSORI	178.046.875	159.789.080	12.144.285	19.257.795
<b>TOTALE CE2</b>	<b>3.221.769.167</b>	<b>2.809.408.762</b>	<b>244.416.195</b>	<b>460.686.850</b>

## DISEGNI DI LEGGE E RELAZIONI - DOCUMENTI

ANALISI ECONOMICA DEL CONSUNTIVO SPESA 1989 PER SERVIZI PROGRAMMI E PROGETTI					10/10/90
MINISTERO DEL LAVORO E DELLA PREVIDENZA SOCIALE	IMPEGNI	PAGAMENTI COMPETENZA	PAGAMENTI RESIDUI	RESIDUI FINALI	
CE2 02 - SPESE PER LOCALI ED OPERE IMMOBILIARI					
CE3 01 - FITTO	7.423.845.165	5.960.136.035	2.059.765.675	1.516.651.120	
CE3 02 - MANUTENZIONE, RIPARAZIONE, ADATTAMENTO, RISCALDAMENTO	522.996.790	436.062.550	146.369.415	89.469.206	
TOTALE CE2	7.946.841.955	6.396.198.585	2.206.135.090	1.606.120.326	
CE2 03 - ACQUISTO SERVIZI					
CE3 01 - POSTALI, TELEGRAFICHE, TELEFONICHE	1.210.881.784	1.144.492.864	40.887.100	68.996.170	
CE3 05 - SPESE PER ACCERTAMENTI SANITARI	1.246.165	714.845	6.094.658	15.261.695	
TOTALE CE2	1.212.127.949	1.145.207.709	46.981.758	84.257.865	
CE2 09 - ALTRE SPESE PER BENI E SERVIZI					
CE3 03 - SPESE PER UFFICI E SERVIZI PARTICOLARI	333.372.100	332.072.100	0	1.300.000	
CE3 05 - RELAZIONI PUBBLICHE, CORSI, INFORMAZIONI E PROPAGANDA	36.982.260	11.599.070	21.402.625	26.966.790	
TOTALE CE2	370.354.360	343.671.170	21.402.625	28.266.790	
TOTALE CATEGORIA	12.751.093.431	10.694.486.226	2.518.935.668	2.179.331.831	
CATEGORIA V - TRASFERIMENTI					
CE2 01 - ALLE FAMIGLIE E AD ISTITUZIONI SOCIALI					
CE3 03 - PROVVIDENZE A FAVORE DEI DIPENDENTI STATALI E DELLE LORO FAMIGLIE	47.995.500	42.495.500	10.174.500	6.750.000	
TOTALE CE2	47.995.500	42.495.500	10.174.500	6.750.000	
TOTALE CATEGORIA	47.995.500	42.495.500	10.174.500	6.750.000	
TOTALE CF3	121.969.345.263	116.526.423.284	6.094.553.293	7.504.871.183	
TOTALE CF2	121.969.345.263	116.526.423.284	6.094.553.293	7.504.871.183	
TOTALE SEZIONE	121.969.345.263	116.526.423.284	6.094.553.293	7.504.871.183	
TOTALE RUBRICA	121.969.345.263	116.526.423.284	6.094.553.293	7.504.871.183	

## DISEGNI DI LEGGE E RELAZIONI - DOCUMENTI

ANALISI ECONOMICA DEL CONSUNTIVO SPESA 1989 PER SERVIZI PROGRAMMI E PROGETTI					10/10/90
MINISTERO DEL LAVORO E DELLA PREVIDENZA SOCIALE		IMPEGNI	PAGAMENTI COMPETENZA	PAGAMENTI RESIDUI	RESIDUI FINALI
<b>RUBRICA 5 - RAPPORTI DI LAVORO</b>					
SEZIONE VIII - AZIONE ED INTERVENTI NEL CAMPO SOCIALE					
CF2 01 - LAVORO					
CF3 01 - SPESE COMUNI					
CATEGORIA IV - ACQUISTO DI BENI E SERVIZI					
CE2 03 - ACQUISTO SERVIZI					
CE3 02 - COMMISSIONI, COMITATI, CONSIGLI					
		0	0	0	16.830.000
TOTALE CE2					
		0	0	0	16.830.000
TOTALE CATEGORIA					
		0	0	0	16.830.000
TOTALE CF3					
		0	0	0	16.830.000
CF3 05 - ASSISTENZA AI LAVORATORI					
CATEGORIA IV - ACQUISTO DI BENI E SERVIZI					
CE2 03 - ACQUISTO SERVIZI					
CE3 02 - COMMISSIONI, COMITATI, CONSIGLI					
		5.877.293	241.855	1.803.908	9.104.400
TOTALE CE2					
		5.877.293	241.855	1.803.908	9.104.400
TOTALE CATEGORIA					
		5.877.293	241.855	1.803.908	9.104.400
CATEGORIA V - TRASFERIMENTI					
CE2 01 - ALLE FAMIGLIE E AD ISTITUZIONI SOCIALI					
CE3 05 - CONTRIBUTI AD ISTITUZIONI SOCIALI NON AVENTI FINI DI LUCRO					
		6.500.000	6.500.000	0	0
TOTALE CE2					
		6.500.000	6.500.000	0	0
TOTALE CATEGORIA					
		6.500.000	6.500.000	0	0
TOTALE CF3					
		12.377.293	6.741.855	1.803.908	9.104.400
TOTALE CF2					
		12.377.293	6.741.855	1.803.908	25.934.400
TOTALE SEZIONE					
		12.377.293	6.741.855	1.803.908	25.934.400
TOTALE RUBRICA					
		12.377.293	6.741.855	1.803.908	25.934.400



## DISEGNI DI LEGGE E RELAZIONI - DOCUMENTI

ANALISI ECONOMICA DEL CONSUNTIVO SPESA 1989 PER SERVIZI PROGRAMMI E PROGETTI					10/10/90
MINISTERO DEL LAVORO E DELLA PREVIDENZA SOCIALE	IMPEGNI	PAGAMENTI COMPETENZA	PAGAMENTI RESIDUI	RESIDUI FINALI	
<b>RUBRICA 6 - PREVIDENZA ED ASSISTENZA</b>					
<b>SEZIONE VIII - AZIONE ED INTERVENTI NEL CAMPO SOCIALE</b>					
<b>CF2 01 - LAVORO</b>					
<b>CF3 05 - ASSISTENZA AI LAVORATORI</b>					
<b>CATEGORIA V - TRASFERIMENTI</b>					
<b>CE2 06 - AGLI ORGANISMI PREVIDENZIALI</b>	85.460.000.000	460.000.000	0	85.000.000.000	
<b>CE3 09 - ALTRI</b>					
<b>TOTALE CE2</b>	85.460.000.000	460.000.000	0	85.000.000.000	
<b>TOTALE CATEGORIA</b>	85.460.000.000	460.000.000	0	85.000.000.000	
<b>TOTALE CF3</b>	85.460.000.000	460.000.000	0	85.000.000.000	
<b>TOTALE CF2</b>	85.460.000.000	460.000.000	0	85.000.000.000	
<b>CF2 02 - PREVIDENZA SOCIALE</b>					
<b>CATEGORIA V - TRASFERIMENTI</b>					
<b>CE2 06 - AGLI ORGANISMI PREVIDENZIALI</b>	12.000.000.000	0	0	17.832.704.105	
<b>CE3 01 - I.N.P.S.</b>	12.000.000.000	0	0	17.832.704.105	
<b>TOTALE CE2</b>	12.000.000.000	0	0	17.832.704.105	
<b>TOTALE CATEGORIA</b>	12.000.000.000	0	0	17.832.704.105	
<b>TOTALE</b>	12.000.000.000	0	0	17.832.704.105	
<b>CF3 01 - SPESE COMUNI</b>					
<b>CATEGORIA IV - ACQUISTO DI BENI E SERVIZI</b>					
<b>CE2 03 - ACQUISTO SERVIZI</b>					
<b>CE3 08 - STUDI, INDAGINI, RILEVAZIONI E STATISTICHE</b>	445.164.375	445.164.375	97.543.780	0	
<b>TOTALE CE2</b>	445.164.375	445.164.375	97.543.780	0	
<b>TOTALE CATEGORIA</b>	445.164.375	445.164.375	97.543.780	0	
<b>TOTALE CF3</b>	445.164.375	445.164.375	97.543.780	0	

## DISEGNI DI LEGGE E RELAZIONI - DOCUMENTI

ANALISI ECONOMICA DEL CONSUNTIVO SPESA 1989 PER SERVIZI PROGRAMMI E PROGETTI						10/10/90
MINISTERO DEL LAVORO E DELLA PREVIDENZA SOCIALE	IMPEGNI	PAGAMENTI COMPETENZA	PAGAMENTI RESIDUI	RESIDUI FINALI		
CF3 02 - FONDO SOCIALE						
CATEGORIA V - TRASFERIMENTI						
CE2 06 - AGLI ORGANISMI PREVIDENZIALI						
CE3 01 - I.N.P.S.	4.979.071.651.135	4.979.071.651.135	0	500.000.000.000		
TOTALE CE2	4.979.071.651.135	4.979.071.651.135	0	500.000.000.000		
TOTALE CATEGORIA	4.979.071.651.135	4.979.071.651.135	0	500.000.000.000		
TOTALE CF3	4.979.071.651.135	4.979.071.651.135	0	500.000.000.000		
CF3 03 - CASSA UNICA ASSEGNI FAMILIARI						
CATEGORIA V - TRASFERIMENTI						
CE2 06 - AGLI ORGANISMI PREVIDENZIALI						
CE3 01 - I.N.P.S.	1.191.380.000.000	91.380.000.000	0	2.200.000.000.000		
TOTALE CE2	1.191.380.000.000	91.380.000.000	0	2.200.000.000.000		
TOTALE CATEGORIA	1.191.380.000.000	91.380.000.000	0	2.200.000.000.000		
TOTALE CF3	1.191.380.000.000	91.380.000.000	0	2.200.000.000.000		
CF3 04 - DISOCCUPAZIONE INVOLONTARIA, CASSA INTEGRAZIONE GUADAGNI E FONDO PENSIONI LAVORATORI DIPENDENTI						
CATEGORIA V - TRASFERIMENTI						
CE2 06 - AGLI ORGANISMI PREVIDENZIALI						
CE3 01 - I.N.P.S.	9.357.029.306.630	3.803.480.570.060	1.008.108.924.015	5.553.548.736.570		
TOTALE CE2	9.357.029.306.630	3.803.480.570.060	1.008.108.924.015	5.553.548.736.570		
TOTALE CATEGORIA	9.357.029.306.630	3.803.480.570.060	1.008.108.924.015	5.553.548.736.570		
TOTALE CF3	9.357.029.306.630	3.803.480.570.060	1.008.108.924.015	5.553.548.736.570		
CF3 09 - ALTRE						
CATEGORIA V - TRASFERIMENTI						

## DISEGNI DI LEGGE E RELAZIONI - DOCUMENTI

ANALISI ECONOMICA DEL CONSUNTIVO SPESA 1989 PER SERVIZI PROGRAMMI E PROGETTI 10/10/90

MINISTERO DEL LAVORO E DELLA PREVIDENZA SOCIALE	IMPEGNI	PAGAMENTI COMPETENZA	PAGAMENTI RESIDUI	RESIDUI FINALI
CE2 06 - AGLI ORGANISMI PREVIDENZIALI				
CE3 01 - I.N.P.S.	24.301.853.523.105	19.621.841.110.900	714.900.000.000	6.053.912.412.205
CE3 03 - I.N.A.I.L.	15.082.621.740	0	5.495.583.305	15.082.621.740
CE3 04 - I.N.A.M. E CASSE MUTUE MALATTIE	19.070.000	0	141.491.155	19.070.000
CE3 09 - ALTRI	162.575.750.195	0	160.000.000.000	162.575.750.195
TOTALE CE2	24.479.530.965.040	19.621.841.110.900	880.537.074.460	6.231.589.854.140
TOTALE CATEGORIA	24.479.530.965.040	19.621.841.110.900	880.537.074.460	6.231.589.854.140
TOTALE CF3	24.479.530.965.040	19.621.841.110.900	880.537.074.460	6.231.589.854.140
TOTALE CF2	40.019.457.087.180	28.496.218.496.470	1.888.743.542.255	14.502.971.294.815
CF2 03 - ASSISTENZA PUBBLICA				
CF3 09 - ALTRE				
CATEGORIA V - TRASFERIMENTI				
CE2 06 - AGLI ORGANISMI PREVIDENZIALI				
CE3 01 - I.N.P.S.	37.000.000.000	37.000.000.000	0	0
CE3 03 - I.N.A.I.L.	294.124.445	0	0	294.124.445
TOTALE CE2	37.294.124.445	37.000.000.000	0	294.124.445
TOTALE CATEGORIA	37.294.124.445	37.000.000.000	0	294.124.445
TOTALE CF3	37.294.124.445	37.000.000.000	0	294.124.445
TOTALE CF2	37.294.124.445	37.000.000.000	0	294.124.445
TOTALE SEZIONE	40.142.211.211.625	28.533.678.496.470	1.888.743.542.255	14.588.265.419.260
TOTALE RUBRICA	40.142.211.211.625	28.533.678.496.470	1.888.743.542.255	14.588.265.419.260

## DISEGNI DI LEGGE E RELAZIONI - DOCUMENTI

ANALISI ECONOMICA DEL CONSUNTIVO SPESA 1989 PER SERVIZI PROGRAMMI E PROGETTI 10/10/90

MINISTERO DEL LAVORO E DELLA PREVIDENZA SOCIALE	IMPEGNI	PAGAMENTI COMPETENZA	PAGAMENTI RESIDUI	RESIDUI FINALI
<b>RUBRICA 7 - COOPERAZIONE</b>				
<b>SEZIONE VIII - AZIONE ED INTERVENTI NEL CAMPO SOCIALE</b>				
CF2 01 - LAVORO				
CF3 06 - COOPERAZIONE E COLLOCAMENTO DELLA MANODOPERA				
<b>CATEGORIA IV - ACQUISTO DI BENI E SERVIZI</b>				
CE2 03 - ACQUISTO SERVIZI				
CE3 02 - COMMISSIONI, COMITATI, CONSIGLI	83.230.975	61.960.540	27.857.550	22.078.935
TOTALE CE2	83.230.975	61.960.540	27.857.550	22.078.935
CE2 09 - ALTRE SPESE PER BENI E SERVIZI				
CE3 05 - RELAZIONI PUBBLICHE, CORSI, INFORMAZIONI E PROPAGANDA	8.252.600.000	3.052.594.000	2.220.887.500	7.372.593.000
TOTALE CE2	8.252.600.000	3.052.594.000	2.220.887.500	7.372.593.000
TOTALE CATEGORIA	8.335.830.975	3.114.554.540	2.248.745.050	7.394.671.935
TOTALE CF3	8.335.830.975	3.114.554.540	2.248.745.050	7.394.671.935
TOTALE CF2	8.335.830.975	3.114.554.540	2.248.745.050	7.394.671.935
TOTALE SEZIONE	8.335.830.975	3.114.554.540	2.248.745.050	7.394.671.935
TOTALE RUBRICA	8.335.830.975	3.114.554.540	2.248.745.050	7.394.671.935

## DISEGNI DI LEGGE E RELAZIONI - DOCUMENTI

ANALISI ECONOMICA DEL CONSUNTIVO SPESA 1989 PER SERVIZI PROGRAMMI E PROGETTI					10/10/90
MINISTERO DEL LAVORO E DELLA PREVIDENZA SOCIALE	IMPEGNI	PAGAMENTI COMPETENZA	PAGAMENTI RESIDUI	RESIDUI FINALI	
<b>RUBRICA 8 - SERVIZI PER L'IMPIEGO</b>					
SEZIONE VIII - AZIONE ED INTERVENTI NEL CAMPO SOCIALE					
CF2 01 - LAVORO					
CF3 02 - LAVORO E OCCUPAZIONE					
CATEGORIA V - TRASFERIMENTI					
CE2 02 - ALLE IMPRESE					
CE3 09 - ALTRE	19.014.716.810	4.278.039.175	1.199.635.065	15.253.172.570	
TOTALE CE2	19.014.716.810	4.278.039.175	1.199.635.065	15.253.172.570	
CE2 04 - ALLE REGIONI E ALLE PROVINCE AUTONOME DI TRENTO E BOLZANO					
CE3 09 - ALTRI	498.912.031.200	608.878.800	312.358.327.405	685.685.672.995	
TOTALE CE2	498.912.031.200	608.878.800	312.358.327.405	685.685.672.995	
TOTALE CATEGORIA	517.926.748.010	4.886.917.975	313.557.962.470	700.938.845.565	
TOTALE CF3	517.926.748.010	4.886.917.975	313.557.962.470	700.938.845.565	
<b>CF3 06 - COOPERAZIONE E COLLOCAMENTO DELLA MANDOPERA</b>					
CATEGORIA IV - ACQUISTO DI BENI E SERVIZI					
CE2 03 - ACQUISTO SERVIZI					
CE3 02 - COMMISSIONI, COMITATI, CONSIGLI	2.733.945.505	719.943.822	553.879.119	2.371.643.251	
TOTALE CE2	2.733.945.505	719.943.822	553.879.119	2.371.643.251	
CE2 09 - ALTRE SPESE PER BENI E SERVIZI					
CE3 05 - RELAZIONI PUBBLICHE, CORSI, INFORMAZIONI E PROPAGANDA	292.081.175	171.396.250	61.620.930	140.966.410	
TOTALE CE2	292.081.175	171.396.250	61.620.930	140.966.410	
TOTALE CATEGORIA	3.026.026.680	891.340.072	615.500.049	2.512.609.661	
CATEGORIA V - TRASFERIMENTI					

## DISEGNI DI LEGGE E RELAZIONI - DOCUMENTI

ANALISI ECONOMICA DEL CONSUNTIVO SPESA 1989 PER SERVIZI PROGRAMMI E PROGETTI					10/10/90
MINISTERO DEL LAVORO E DELLA PREVIDENZA SOCIALE	IMPEGNI	PAGAMENTI COMPETENZA	PAGAMENTI RESIDUI	RESIDUI FINALI	
CE2 07 - AGLI ALTRI ENTI PUBBLICI					
CE3 01 - ENTI DELL' AMMINISTRAZIONE CENTRALE	25.000.000	0	0	0	55.000.000
TOTALE CE2	25.000.000	0	0	0	55.000.000
TOTALE CATEGORIA	25.000.000	0	0	0	55.000.000
TOTALE CF3	3.051.026.680	891.340.072	615.500.049	2.567.609.661	
TOTALE CF2	520.977.774.690	5.778.258.047	314.173.462.519	703.506.455.226	
TOTALE SEZIONE	520.977.774.690	5.778.258.047	314.173.462.519	703.506.455.226	
TOTALE RUBRICA	520.977.774.690	5.778.258.047	314.173.462.519	703.506.455.226	

## DISEGNI DI LEGGE E RELAZIONI - DOCUMENTI

ANALISI ECONOMICA DEL CONSUNTIVO SPESA 1989 PER SERVIZI PROGRAMMI E PROGETTI 10/10/90

MINISTERO DEL LAVORO E DELLA PREVIDENZA SOCIALE	IMPEGNI	PAGAMENTI COMPETENZA	PAGAMENTI RESIDUI	RESIDUI FINALI
RUBRICA 9 - ORIENTAMENTO ED ADDESTRAMENTO PROFESSIONALE				
SEZIONE VIII - AZIONE ED INTERVENTI NEL CAMPO SOCIALE				
CF2 01 - LAVORO				
CF3 04 - ORIENTAMENTO E ADDESTRAMENTO PROFESSIONALE				
CATEGORIA XII - TRASFERIMENTI				
CE2 04 - ALLE REGIONI				
CE3 01 - AIUTI ALL' INVESTIMENTO	135.431.037.000	91.451.037.000	39.430.000.000	43.980.000.000
TOTALE CE2	135.431.037.000	91.451.037.000	39.430.000.000	43.980.000.000
CE2 06 - ENTI PUBBLICI DELL' AMMINISTRAZIONE CENTRALE				
CE3 01 - AIUTI ALL' INVESTIMENTO	30.128.928.905	21.501.533.905	10.226.312.450	11.483.812.609
TOTALE CE2	30.128.928.905	21.501.533.905	10.226.312.450	11.483.812.609
TOTALE CATEGORIA	165.559.965.905	112.952.570.905	49.656.312.450	55.463.812.609
TOTALE CF3	165.559.965.905	112.952.570.905	49.656.312.450	55.463.812.609
TOTALE CF2	165.559.965.905	112.952.570.905	49.656.312.450	55.463.812.609
TOTALE SEZIONE	165.559.965.905	112.952.570.905	49.656.312.450	55.463.812.609
TOTALE RUBRICA	165.559.965.905	112.952.570.905	49.656.312.450	55.463.812.609

## DISEGNI DI LEGGE E RELAZIONI - DOCUMENTI

ANALISI ECONOMICA DEL CONSUNTIVO SPESA 1989 PER SERVIZI PROGRAMMI E PROGETTI 10/10/90

MINISTERO DEL LAVORO E DELLA PREVIDENZA SOCIALE	IMPEGNI	PAGAMENTI COMPETENZA	PAGAMENTI RESIDUI	RESIDUI FINALI
RUBRICA 10 - OSSERVATORIO DEL MERCATO DEL LAVORO				
SEZIONE VIII - AZIONE ED INTERVENTI NEL CAMPO SOCIALE				
CF2 01 - LAVORO				
CF3 02 - LAVORO E OCCUPAZIONE				
CATEGORIA IV - ACQUISTO DI BENI E SERVIZI				
CE2 01 - ACQUISTO DI BENI DUREVOLI E DI CONSUMO	0	0	3.649.520	0
CE3 02 - CANCELLERIA, CARTA, STAMPATI, MACCHINE PER UFFICI E MOBILI	0	0	3.649.520	0
TOTALE CE2	0	0		
CE2 03 - ACQUISTO SERVIZI				
CE3 02 - COMMISSIONI, COMITATI, CONSIGLI	300.801.900	1.071.900	126.484.200	4.144.669.056
TOTALE CE2	300.801.900	1.071.900	126.484.200	4.144.669.056
TOTALE CATEGORIA	300.801.900	1.071.900	130.133.720	4.144.669.056
TOTALE CF3	300.801.900	1.071.900	130.133.720	4.144.669.056
TOTALE CF2	300.801.900	1.071.900	130.133.720	4.144.669.056
TOTALE SEZIONE	300.801.900	1.071.900	130.133.720	4.144.669.056
TOTALE RUBRICA	300.801.900	1.071.900	130.133.720	4.144.669.056
TOTALE MINISTERO	41.396.596.283.741	29.098.121.814.181	2.318.350.171.732	16.193.884.058.397



**MINISTERO DEL COMMERCIO CON L'ESTERO**



## DISEGNI DI LEGGE E RELAZIONI - DOCUMENTI

- A) Linee generali dell'azione politico-amministrativa svolta nell'esercizio, in relazione agli obiettivi ed agli indirizzi programmatici già esplicitati in sede di nota al bilancio di previsione.

## INTRODUZIONE

Nel 1989 la bilancia commerciale dell'Italia si è chiusa con un disavanzo di 16.865 miliardi, evidenziando un peggioramento di 3.200 miliardi rispetto all'anno precedente. Lo squilibrio rappresenta l'1,3% del Prodotto Interno Lordo, quasi quattro punti percentuali in meno che all'inizio degli anni ottanta.

L'equilibrio esterno continua a costituire un vincolo cogente per lo sviluppo economico del nostro paese nonostante la ridotta dimensione del disavanzo e il suo agevole finanziamento. L'elasticità delle importazioni alla domanda interna permane doppia rispetto alla elasticità delle esportazioni alla domanda mondiale; negli ultimi due anni, solo il maggior sviluppo della domanda mondiale rispetto a quella interna ha permesso di compensare il divario esistente tra i valori delle due elasticità permettendo alle importazioni e alle esportazioni di crescere all'incirca allo stesso tasso.

L'interscambio commerciale del nostro paese continua, infatti, ad essere caratterizzato da numerosi punti di debolezza che vengono in luce o, viceversa, vengono mascherati dagli andamenti congiunturali.

1. L'esistenza, ormai più che decennale, di tre comparti strutturalmente deficitari, costituisce senza dubbio uno dei maggiori punti di debolezza delle relazioni commerciali tra l'Italia e l'estero. I disavanzi nel settore energetico, in quello chimico e in quello agro-alimentare impongono infatti agli altri settori un rilevante sforzo compensativo, "costringendoli" a produrre più di quanto necessario per soddisfare la domanda interna rivolta a questi stessi settori.

## DISEGNI DI LEGGE E RELAZIONI - DOCUMENTI

Il saldo energetico, pari al 6,5% del Pil nel 1981 si è ridotto a meno del 2% del Pil.

Ben l' 87% della riduzione è derivato dalla diminuzione del prezzo relativo dell'energia, dovuta in parti uguali alla riduzione del prezzo del petrolio e al deprezzamento del dollaro. L'Italia, pertanto, continua ad essere largamente esposta rispetto alle fluttuazioni del prezzo del petrolio e del dollaro.

Il disavanzo agroalimentare dell'Italia da oltre trent'anni è di dimensioni ragguardevoli, sia in assoluto sia in termini di Pil, oltre l'1,2%.

Nel corso degli anni '80 il disavanzo agroalimentare ha ridotto la sua incidenza sul Pil di circa 0,6 punti percentuali. Questo ricupero, tuttavia, è da attribuirsi unicamente ad una crescita del Pil più rapida della crescita delle importazioni e delle esportazioni. Viceversa, se si confrontano le due correnti di scambio si nota che negli anni '80 l'import aumenta ad una velocità superiore a quella dell'export.

Da un lato, la produzione, infatti, non ha tenuto il passo della crescita dei consumi: in termini reali la prima è cresciuta del 5,3% mentre i secondi sono aumentati del 9,6%. Dall'altro, la struttura delle importazioni è andata evolvendo verso prodotti a maggior costo unitario e maggior valore aggiunto e l'aumento delle importazioni in valore è risultato ancora più elevato.

Di conseguenza, in futuro, a una crescita del Pil meno vivace non corrisponderebbe un significativo rallentamento delle importazioni agroalimentari.

Il terzo nodo strutturale è rappresentato dall'interscambio del settore chimico, che nel 1989 ha raggiunto gli 11.000 miliardi di lire, pari a quasi l'1% del Pil. Tutti gli indicatori, in questo settore, sono negativi: il saldo normalizzato è peggiorato dal -21 al -26% nel corso del decennio e a una crescita media annua del valore delle importazioni del 14,5% si è contrapposta una crescita del 13,2% delle esportazioni.

Mentre la crescita delle importazioni è fisiologica, perché i prodotti chimici hanno una parte sempre maggiore nello sviluppo industriale, l'Italia soffre di un grave ritardo nelle esportazioni: la quota delle esportazioni sulla produzione chimica del nostro paese è la metà di quella tedesca, francese e britannica, addirittura un terzo

## DISEGNI DI LEGGE E RELAZIONI - DOCUMENTI

di quella di paesi con una consolidata tradizione chimica come Svizzera, Belgio e Olanda.

2. Accanto al perdurare di questi tre nodi strutturali, dal 1983 ad oggi, è inoltre progressivamente emersa una riduzione dell'avanzo generato dagli altri settori che, pari al 5,8% del Pil nel 1983, rappresenta oggi solo poco più del 2,8%.

Queste risultanze ripropongono quindi il problema dell'adeguatezza del modello di specializzazione internazionale dell'industria manifatturiera italiana. Nel corso degli anni ottanta, la composizione merceologica delle esportazioni dell'Italia è rimasta piuttosto stabile, caratterizzata dalla prevalenza dei beni tradizionali, sia di consumo sia di investimento. Le esportazioni di beni ad elevata "intensità tecnologica" continuano ad essere di ammontare limitato.

L'Italia, a fronte di una quota del 7,5% del totale delle esportazioni dei paesi industriali, continua a detenere quote del 19% nel tessile e abbigliamento, del 47% nel settore del cuoio e calzature, del 13% in quello del legno e del mobilio, del 10% in quello delle macchine agricole e industriali. Nei comparti, invece, del materiale elettrico e delle macchine per ufficio, principalmente elaboratori elettronici, le quote italiane sono state del 5,2 e del 2,7%.

All'invarianza della composizione delle nostre vendite all'estero si è invece accompagnato un processo di progressiva specializzazione verso produzioni tecnologicamente più avanzate da parte dei nostri principali concorrenti.

In prospettiva, due sono i rischi per la bilancia commerciale italiana che derivano da questo particolare modello di specializzazione. Primo, la domanda mondiale ha mostrato negli ultimi tempi una dinamica elevata soprattutto riguardo a beni innovativi, sia per le caratteristiche del prodotto sia per quelle dei processi di produzione: il rischio è quindi quello di venire emarginati dai segmenti più dinamici del mercato mondiale perché non in grado di offrire i prodotti da esso richiesti.

Il secondo rischio deriva dal fatto che nel comparto dei beni tradizionali l'Italia sarà sempre più soggetta alla concorrenza di paesi all'inizio del loro processo di industrializzazione con sistemi salariali più competitivi.

## DISEGNI DI LEGGE E RELAZIONI - DOCUMENTI

E' necessario quindi che vengano colmati i ritardi, rispetto alla concorrenza estera, da parte dei settori industriali italiani caratterizzati dall'uso di nuove tecnologie. Tuttavia, sembra altrettanto importante concentrare l'attenzione sulle prospettive delle filiere italiane del tessile e dell'abbigliamento e di quella del cuoio e delle calzature che complessivamente hanno pesato, nel 1989, per il 18% del totale delle esportazioni dando luogo a un avanzo di 21.000 miliardi in grado da solo di compensare il disavanzo energetico.

In questi settori, si dovrà proseguire sulla strada di sviluppare differenti combinazioni tra prezzo, qualità e design dei prodotti al fine di renderli più adeguati ai diversi mercati ove si intende commercializzarli.

3. Il terzo fattore di debolezza del nostro interscambio è rappresentato dalla disparità dimensionale tra le imprese italiane e quelle dei principali Paesi concorrenti, con la naturale conseguenza di un più ridotto grado di internazionalizzazione delle nostre imprese.

Come ha messo in evidenza una ricerca dell'Istituto per il Commercio Estero, nel 1987 l'83% circa delle imprese esportatrici italiane ha coperto l'11% circa del totale delle esportazioni italiane mentre 200 grandi imprese, pari allo 0,2% del totale delle imprese, hanno coperto oltre il 31% delle esportazioni.

La frammentazione dell'offerta è aggravata inoltre dalla episodicità dell'attività esportativa. Dalla stessa ricerca ICE, confermata di recente da una indagine della Centrale dei Bilanci, risulta che oltre il 40% opera saltuariamente all'estero o su un solo mercato.

La minore dimensione ha inoltre comportato una minore internazionalizzazione dell'industria italiana. Considerando i principali paesi industrializzati, nel corso degli anni settanta, le esportazioni italiane hanno rappresentato il 7,5% del totale, mentre gli investimenti diretti, quelli legati cioè alla acquisizione di attività produttive, non hanno raggiunto l'1,5%. Nel corso degli anni ottanta, è andata aumentando la propensione all'investimento all'estero da parte delle imprese italiane che hanno portato la quota italiana al 5% del totale degli investimenti diretti internazionali, mentre la quota italiana del commercio mondiale è rimasta invariata.

Permane tuttavia un distacco non solo rispetto agli Stati Uniti e al Giappone, che negli anni ottanta hanno

## DISEGNI DI LEGGE E RELAZIONI - DOCUMENTI

rappresentato il 24% e il 12% degli investimenti diretti internazionali, ma anche rispetto alla Francia, alla Germania e al Regno Unito che nello stesso periodo hanno rappresentato il 7, il 10 e il 21% dei flussi di investimento.

In prospettiva, le esigenze di internazionalizzazione diventeranno sempre più pressanti al fine di accedere a tecnologie più avanzate, a nuovi sbocchi commerciali e a mercati finanziari più ampi ed efficienti.

4. Nonostante questi fattori di debolezza strutturale, nel 1989 le esportazioni italiane sono cresciute complessivamente del 16,0% in valore e del 9,2% in quantità; l'aumento delle quantità esportate è risultato superiore di oltre un punto e mezzo a quello della domanda mondiale. Questo ricupero inverte la tendenza emersa a partire dal 1982, quando l'Italia aveva subito una sensibile perdita di quote di mercato.

L'aumento della quota di mercato dell'Italia è avvenuto nonostante l'apprezzamento del cambio della lira e il più elevato tasso di inflazione dell'Italia rispetto ai principali paesi concorrenti: complessivamente il cambio reale della lira si è apprezzato di oltre 2 punti percentuali. Nel determinare la favorevole performance delle esportazioni sembrano quindi aver pesato maggiormente fattori di competitività non legati al prezzo quali una migliore commercializzazione, una più efficiente assistenza post-vendita e soprattutto un accentuato processo di diversificazione dei mercati di sbocco teso a favorire i mercati più dinamici.

La crescita delle nostre esportazioni ha privilegiato, in ambito comunitario, i mercati nuovi: la Grecia e la Spagna. Le esportazioni verso questi due paesi, che pesano complessivamente per il 7% delle nostre vendite all'estero, sono aumentate del 34%. Al di fuori della CEE, va ricordato che le esportazioni verso una dozzina di destinazioni, tra le quali il Giappone, la Jugoslavia, l'Algeria, i Nic's asiatici, l'URSS e i Paesi dell'Est Europeo, che insieme rappresentano il 13% delle nostre esportazioni, sono cresciute in media del 32%. In conclusione, le esportazioni sono cresciute di oltre il 30% verso paesi che rappresentano il 20% del nostro mercato; ciò significa che se le esportazioni verso questi paesi fossero cresciute allo stesso tasso a cui sono cresciute le esportazioni verso gli altri paesi, il totale delle vendite di prodotti italiani all'estero sarebbe aumentato a un tasso inferiore di circa 4 punti a quello realizzatosi, e quindi più in

## DISEGNI DI LEGGE E RELAZIONI - DOCUMENTI

linea con l'andamento della domanda mondiale. L'Italia, pertanto ha conquistato spazio in mercati nuovi.

In prospettiva, quanto sopravviverà delle nostre esportazioni all'indomani della creazione del Mercato Unico dipenderà da quanto saremo stati capaci di acquisire quote di mercato in paesi "nuovi".

5. Azioni per correggere i fattori di debolezza si impongono, se vogliamo affrontare il presente decennio senza il pericolo di un vincolo alla crescita economica proveniente dagli squilibri esterni. Agli squilibri commerciali, si sono infatti aggiunti negli ultimi anni, ampi disavanzi nell'interscambio di servizi e nei trasferimenti unilaterali, aggravando così il deficit della bilancia corrente. Nel comparto dei servizi è in atto un declino dell'avanzo turistico e una esplosione del deficit per il pagamento degli interessi sul debito con l'estero che hanno ormai raggiunto l'1% del Pil; nel comparto dei trasferimenti unilaterali si comincia a far sentire, per l'Italia, lo status di nazione relativamente ricca e pertanto i trasferimenti a favore della CEE sono cresciuti più di quanto siano cresciuti quelli dalla CEE in favore dell'Italia; inoltre, sono aumentate le risorse devolute alla cooperazione internazionale.

In campo energetico, sono state favorite azioni per realizzare un più stretto coordinamento tra approvvigionamenti energetici e sviluppo delle esportazioni. Il saldo normalizzato con l'URSS (da cui importiamo petrolio e gas) è passato da -43 a -17%. Negli ultimi tre anni, il tasso di copertura delle nostre esportazioni verso l'Algeria è migliorato di 12 punti percentuali.

Riguardo al settore chimico, la politica commerciale, efficace nel sostenere lo sviluppo delle esportazioni dei beni di consumo, non può sostituirsi a misure di politica industriale orientate al sostegno dell'offerta.

Riguardo agli altri settori, come oramai rilevato da più parti, la competizione internazionale è sempre più una competizione tra sistemi che tra prodotti; la maggiore concorrenzialità di questi ultimi dipenderà quindi anche dal livello di efficienza dei servizi necessari alla produzione e commercializzazione dei beni.

Il sostegno alle esportazioni deve essere svolto in un più generale sostegno alla internazionalizzazione del sistema.



## DISEGNI DI LEGGE E RELAZIONI - DOCUMENTI

In questo ambito è stata realizzata la riforma dell'ICE nell'intento di creare una struttura che sappia meglio cogliere i bisogni delle imprese nella loro proiezione internazionale.

Su proposta del Ministro del Commercio con l'Estero il Parlamento ha di recente approvato due leggi che, rispettivamente, prevedono l'istituzione della Simest, una finanziaria pubblica per l'internazionalizzazione della piccola e media impresa, e la costituzione di una commissione per lo studio dei maggiori costi gravanti sugli esportatori italiani.

6. Sono tuttavia necessari interventi più ampi che tengano conto delle modifiche intervenute nello scenario internazionale, quali le riforme nei Paesi dell'Est e la progressiva integrazione dei mercati. In particolare si rende necessario:

- rivedere la legge 227/77 sull'assicurazione e finanziamento dei crediti all'esportazione per tener conto della progressiva perdita di efficacia di questi strumenti. Infatti, lo strumento assicurativo è di difficile utilizzo nei confronti di Paesi fortemente indebitati, ma che comunque rimangono di interesse per l'Italia; nel campo dei finanziamenti all'esportazione, le normative internazionali hanno pressochè annullato l'entità dei margini di agevolazione che i singoli Stati possono concedere;
- rifinanziare la legge 394/81 che prevede agevolazioni per la penetrazione commerciale in Paesi extra-CEE.

## DISEGNI DI LEGGE E RELAZIONI - DOCUMENTI

1. Interventi sotto il profilo della politica commerciale

Nel 1989 il commercio mondiale è stato sostenuto da un buon ritmo di crescita delle attività produttive e da un notevole dinamismo degli scambi, soprattutto nei Paesi industrializzati: e ciò, nonostante la persistenza, in talune aree, di squilibri interni che sono stati la causa principale di interventi protezionistici unilaterali e della cronica debolezza delle economie dei PVS, fortemente condizionate dal grave vincolo del debito estero.

In tale quadro d'insieme si è sviluppata l'attività del Ministero mirata - nella logica comunitaria - a contribuire alla formazione di una politica commerciale ispirata allo sviluppo armonico degli scambi in un sistema internazionale commerciale aperto e multilaterale e - nella logica nazionale - ad instaurare, mediante trattative bilaterali, relazioni commerciali con i Paesi terzi orientate alla pre-costituzione di spazi sempre più ampi alle nostre esportazioni.

L'apporto alla elaborazione degli indirizzi di politica commerciale comunitaria si è concretizzato, nel 1989, nella partecipazione attiva e propositiva in numerosi Gruppi o Comitati, competenti all'esame della materia commerciale nei diversi settori di attività: si citano, al riguardo, il Comitato ex art. 113 (titolari e supplenti), il Comitato 113 tessili, il Comitato anti-dumping, i Gruppi di lavoro Paesi dell'est, Paesi del Mediterraneo, EFTA, ACP, prodotti di base, preferenze generalizzate, ecc. In quasi tutti i predetti Comitati, la D.G. Accordi ha assicurato la presenza, come portavoce, della delegazione italiana e ha, quindi, curato il coordinamento interno con le altre Amministrazioni dello stato e gli ambienti economici interessati pubblici e privati per definire la posizione italiana sulle specifiche questioni in trattazione.

Va anche segnalata l'intensa attività in sede CEE svolta nel 1989 nel settore tessile e siderurgico che, come noto, fanno oggetto, per quanto riguarda gli scambi commerciali, di accordi ed intese comunitarie con i Paesi fornitori, in ragione della peculiare sensibilità dei settori stessi.

Elemento caratterizzante delle relazioni commerciali interna-

## DISEGNI DI LEGGE E RELAZIONI - DOCUMENTI

zionali è stata, anche nel 1989, la continuazione dei difficili negoziati multilaterali GATT (Uruguay Round) lanciati dalla Conferenza di Punta del Este nel settembre del 1986. E' pertanto proseguito, durante lo scorso anno, il costante e puntuale impegno nel partecipare attivamente ai lavori dei 18 fra Comitati e Gruppi di negoziato GATT: impegno particolarmente gravoso laddove si sono dovuti verificare - sulle varie e complesse tematiche negoziali - gli interessi nazionali da tradurre in iniziative e proposte da armonizzarsi in sede di coordinamento CEE.

La crescente importanza che è andata assumendo l'OCSE quale foro di riflessione e discussione dei problemi di particolare rilevanza che incidono nelle relazioni economiche e commerciali ha richiesto, nel 1989, una adeguata partecipazione ai vari gruppi di lavoro istituiti e convocati per lo studio dei problemi più complessi ed attuali. L'evoluzione di tali problemi, in discussione o in via di soluzione presso altre Istituzioni internazionali, ha motivato, nello scorso anno, approfondimento in sede OCSE degli stessi problemi che interferiscono con l'andamento delle relazioni fra i Paesi industrializzati e quelli terzi.

Gli indirizzi generali di politica economica nelle relazioni multilaterali con i PVS sono delineati dal Consiglio UNCTAD ed attuate dalle Commissioni "prodotti di base", "preferenze generalizzate" e dal "Comitato della politica commerciale restrittiva". L'importanza della partecipazione che la citata Direzione ha assicurato nel 1989 in tali organismi, si inquadra nella politica di rilancio della cooperazione economica con i PVS sia nel settore degli scambi commerciali, con particolare riferimento alle materie prime ed ai prodotti di base, sia nel settore finanziario cui è legata la situazione di indebitamento di tali Paesi.

L'intensa partecipazione alla formazione della politica commerciale comunitaria non preclude iniziative nazionali sul piano bilaterale con i nostri Partners commerciali. Ciò è avvenuto sia attraverso incontri e visite, a livello politico, che nel quadro delle Commissioni miste previste dai vigenti Accordi di cooperazione economica ed industriale. Nel corso del 1989 vi sono stati, in particolare, incontri con i seguenti Paesi: Spagna, Polonia, Irak, Canada, Australia, Giappone, Francia,

---

DISEGNI DI LEGGE E RELAZIONI - DOCUMENTI

---

Jugoslavia, URSS, USA, Albania, Ungheria. Ciascuno di tali incontri ha richiesto un'accurata preparazione che è stata gestita mediante riunioni preliminari con altre Amministrazioni, con Enti pubblici e organizzazioni di operatori interessati alle trattative.

Infine, si deve aggiungere il fitto tessuto di visite e di incontri con esponenti esteri, aventi per oggetto problemi di natura economico-commerciale che completano il quadro dei complessi rapporti internazionali.

## 2. Gestione dei divieti economici

Le linee generali dell'azione politico-amministrativa svolta nel corso dell'anno 1989 sono state caratterizzate da un processo, già iniziato nell'anno precedente, di adeguamento, per quanto attiene il regime delle esportazioni, agli impegni assunti in materia a livello internazionale, e, dal lato delle importazioni, di liberalizzazione di numerose restrizioni ancora vigenti, liberalizzazioni dettate da motivazioni politico-economiche nonché dalla esigenza di pervenire ad una completa armonizzazione del regime delle importazioni a livello europeo, in vista della prossima scadenza del mercato unico del 1993.

In particolare, con riguardo al regime delle esportazioni, è stato emanato il nuovo regolamento delle esportazioni con decreto n. 294 del 28.6.1989, con il quale, rispetto alla normativa precedente, di innovativo c'è il diverso approccio formale per i prodotti la cui esportazione deve essere sottoposta a controllo finale di destinazione, in conformità, anche, ai risultati raggiunti in materia in sede internazionale. Per quanto attiene a restrizioni di carattere puramente economico, con il citato decreto si è proceduto a talune liberalizzazioni per prodotti, per i quali il mantenimento delle restrizioni appariva, secondo valutazione politica ed economica, anacronistico e ingiustificato.

L'opera di adeguamento del regime delle esportazioni, peraltro, non è terminato, tant'è che già nel corso di questo anno si è dovuto provvedere ad una ulteriore revisione tuttora all'esame del Consiglio di Stato per il previsto parere, ai sensi della L. n. 400/88, preventivo alla emanazione del relativo decreto.

Con riguardo al regime delle importazioni, nel corso del 1989 si è proceduto a liberalizzare l'importazione di numerosi prodotti originari del Giappone e dei Paesi dell'Est, con decreti attuativi di decisioni comunitarie assunte a seguito delle relative procedure avviate da parte italiana.

## DISEGNI DI LEGGE E RELAZIONI - DOCUMENTI

Il processo di liberalizzazione ha, peraltro, avuto ulteriori avanzamenti pure a livello comunitario nel corso degli ultimi mesi del 1989, in relazione anche alle note vicende politiche che hanno interessato i Paesi dell'Est.

Si è reso, pertanto, indispensabile procedere ad una revisione generale del regime delle importazioni. Tale lavoro di revisione è stato effettuato nel corso del 1989 e, con gli ultimi aggiornamenti relativi alle liberalizzazioni intervenute nel dicembre 1989, il testo del nuovo decreto concernente il regime è stato trasmesso, nei primi mesi dell'anno in corso, al Consiglio di Stato per il parere preventivo.

Sotto il profilo organizzativo si è continuato lo sforzo di razionalizzazione e automazione nella gestione dei vari settori merceologici.

In aggiunta ai sistemi di informatizzazione già operanti per il settore agricolo, parzialmente per il tessile, il siderurgico e per la gestione di contingenti di importazione, si sono avviati programmi volti a razionalizzare, in parte, l'iter procedurale relativo all'esportazione di materiale strategico e alla gestione del settore delle "forniture speciali".

Negli ultimi mesi dell'anno 1989 si è anche avviato, in via sperimentale, l'utilizzazione di un lettore ottico per la protocollazione e schedatura delle domande di importazione.

Una ulteriore estensione dei programmi informativi, potrebbe consentire notevoli recuperi di produttività e una consistente diminuzione dei tempi necessari all'ottenimento dei provvedimenti da parte degli operatori economici, obiettivo questo che si rende essenziale in vista della completa integrazione europea, onde restare al passo con gli organismi degli altri Paesi che operano nel settore. Pertanto, le iniziative assunte dovranno essere intensificate onde consentire un completamento di quei programmi che attualmente coprono talune gestioni solo in parte.

## DISEGNI DI LEGGE E RELAZIONI - DOCUMENTI

3. Azione amministrativa in campo valutario

Nell'anno 1989 l'azione amministrativa nel settore valutario ha mirato a guidare il sistema valutario nel passaggio da un regime generalizzato di divieti ad un regime di libertà valutaria, il cui completamento è di recente avvenuto, in ossequio alla direttiva CEE del 24/6/1988, con D.M. 27/4/1990, entrato in vigore il 14/5/1990.

Nel quadro di detta attività il Ministero ha provveduto ad emanare, di concerto con il Ministero del Tesoro, il D.M. 105/89, con il quale sono state dettate disposizioni di attuazione della nuova Legge valutaria di cui al D.P.R. 148/88. Nell'ambito di detta attività il Ministero ha inoltre provveduto ad impartire istruzioni all'U.I.C. per l'emanazione delle circolari applicative del suddetto D.M. 105/89.

Accanto a questa attività di carattere "straordinario" che, come già detto, ha assicurato in maniera graduale la transizione verso un sistema valutario liberalizzato, l'azione amministrativa in campo valutario è proseguita nel corso del 1989, lungo i canali ordinari nei quali si esplica l'attività valutario-finanziaria del Ministero, sia a livello nazionale che internazionale.

In campo internazionale il Ministero ha provveduto tramite la D.G. Valute, alla:

- conclusione di accordi finanziari per la concessione di crediti destinati al finanziamento delle esportazioni italiane, con i seguenti Paesi: Argentina, Bulgaria, Jugoslavia;
- partecipazione alla negoziazione di accordi di cooperazione economica, industriale e tecnica, con i seguenti Paesi: Brasile, Albania, U.R.S.S., Malta;
- partecipazione alle Commissioni Miste previste dagli accordi di cooperazione economica e finanziaria, con i seguenti Paesi: Corea del Sud, Iraq, Jugoslavia, Turchia;
- partecipazione alle Commissioni Miste previste dagli accordi sugli au-

## DISEGNI DI LEGGE E RELAZIONI - DOCUMENTI

- totrasporti internazionali, con i seguenti Paesi: Iran, Marocco, Austria, Jugoslavia, R.D.T.;
- conclusione di intese per questioni finanziarie particolari: Iraq (navi), Iran (Bandar Abbas);
  - partecipazione ad incontri bilaterali per la trattazione di specifici rapporti finanziari: Algeria, Marocco, Libia;
  - partecipazione al Club di Parigi ed alle riunioni interministeriali di coordinamento, per la ristrutturazione multilaterale del debito estero dei seguenti Paesi: Argentina, Costa d'Avorio, Gabon, Guinea Equatoriale, Guinea Konakry, Messico, Nigeria, Senegal, Togo, Trinidad and Tobago, Uganda, Zaire;
  - partecipazione ad accordi bilaterali di ristrutturazione del debito estero, con i seguenti Paesi: Costa d'Avorio, Filippine, Giamaica, Guinea Bissau, Guinea Equatoriale, Mali, Polonia, Senegal, Sierra Leone;
  - partecipazione alle riunioni della Banca Mondiale per la concessione di aiuti allo sviluppo, per i seguenti Paesi: India, Costa d'Avorio, Mozambico;
  - partecipazione alla stipula di accordi per la promozione e la protezione degli investimenti, conclusi nell'anno 1989, con i seguenti Paesi: Egitto, U.R.S.S., Uruguay;
  - partecipazione sistematica al Gruppo sui crediti e le garanzie all'export, che opera in sede OCSE;
  - partecipazione sistematica al Gruppo di coordinamento delle politiche di assicurazione crediti, che agisce in sede CEE.

Per quanto riguarda in particolare lo studio e la trattazione in seno alle Organizzazioni internazionali delle questioni relative all'armonizzazione dei sistemi nazionali di assicurazione e finanziamento dei crediti all'esportazione si fa presente che, in parallelo all'evoluzione della normativa internazionale in materia di crediti all'esportazione e di crediti di aiuto e misti (Consensus e DAC), si sono accentuati il lavoro e l'impegno svolti nelle predette sedi internazionali, che elaborano e gestiscono le relative discipline (OCSE-CEE).

In sede OCSE (Consensus) è proseguito il negoziato che, su mandato del Consiglio dei Ministri OCSE, tende a rafforzare la disciplina e la trasparenza degli strumenti di sostegno delle esportazioni, al fine di eliminare ogni possibile distorsione della concorrenza internaziona-



## DISEGNI DI LEGGE E RELAZIONI - DOCUMENTI

le. Il negoziato ha fatto emergere la posizione massimalista di alcuni Paesi - U.S.A. in primo luogo - diretta all'abolizione di ogni elemento di sostegno insito nello strumento del credito all'esportazione e dei crediti misti. In tale linea sono stati proposti:

- . abolizione del sostegno sui crediti all'esportazione per alcuni settori merceologici (telecomunicazioni, energia, trasporti, costruzioni, navi);
- . limitazione della concessione di crediti di aiuto e misti ad alcuni Paesi (c.d. spoiled markets);
- . abolizione della matrice per i Paesi di seconda categoria (intermedi) con conseguente applicazione dei soli CIRR (Commercial Interest Reference Rate, ovvero, tassi di mercato).

Alla posizione statunitense si oppone quella di altri Paesi, come l'Italia, per i quali l'aiuto allo sviluppo ed il sostegno finanziario ed assicurativo dei crediti commerciali rappresentano strumenti essenziali, non solo per lo sviluppo delle proprie esportazioni, ma soprattutto per apporti aggiuntivi di risorse ai PVS.

In ambito CEE, il Gruppo Crediti all'Esportazione ha proseguito i suoi lavori centrati innanzitutto nel coordinamento della posizione comunitaria in vista dei suddetti lavori OCSE, nonché nello studio dei temi di particolare rilievo, che il completamento del mercato unico europeo porrà nel 1992. Obiettivo di primo piano, in tale contesto, è il coordinamento e l'armonizzazione delle politiche nazionali di assicurazione e finanziamento dei crediti all'esportazione, quale primo passo verso l'adozione di una polizza comune di assicurazione dei crediti export.

Non minore impegno è stato dedicato all'elaborazione di una politica commerciale creditizia comune nei confronti dei Paesi dell'Europa Orientale e Centrale alla luce delle recenti evoluzioni politiche ed economiche dell'area, al fine di offrire a tali Paesi un appoggio per la transizione verso un'economia di mercato.

Proprio per seguire con maggiore attenzione i problemi concernenti l'assicurazione ed il finanziamento dei crediti all'esportazione, quali strumenti fondamentali di sostegno dell'export, nonché gli aspetti

## DISEGNI DI LEGGE E RELAZIONI - DOCUMENTI

esportativi connessi con la politica di aiuto allo sviluppo, è stata creata, già dalla fine dell'anno '88 e nel quadro della riorganizzazione della competente Direzione Generale delle Valute, un'apposita divisione. Un ruolo sempre più attivo ed incisivo è stato, di conseguenza, assunto nelle sedi di elaborazione e gestione della politica di finanziamento delle esportazioni e dell'assicurazione dei crediti (CIPES, CICS, SACE, Mediocredito Centrale).

Nello stesso quadro, si è inoltre contribuito, in collaborazione con l'Ufficio Legislativo del Ministero, allo studio ed alla elaborazione di un disegno di legge, poi approvato dal Parlamento, per la creazione della SIMEST, Società finanziaria cui il Ministero partecipa in qualità di socio di maggioranza, avente lo scopo di incentivare e agevolare gli investimenti italiani all'estero.

A livello nazionale il Ministero ha collaborato, per gli aspetti tecnico-finanziari di competenza, con il Ministero Affari Esteri e con il Ministero del Tesoro per il coordinamento della posizione italiana in materia di rapporti finanziari internazionali ed in materia di cooperazione allo sviluppo.

#### 4. Interventi sul piano promozionale

L'analisi delle risultanze dell'attività di promotion 1989 parte necessariamente dall'esame dell'attività di spesa che interessa l'Istituto per il Commercio Estero, rappresentata dalle somme di cui ai capitoli del bilancio ministeriale 1696 e 1610 (funzionamento ICE - Lit. 190 miliardi complessivi), 1611 (programma promozionale - Lit. 68,8 miliardi ca.), 1615 (programma immagine - Lit. 12,5 miliardi).

Relativamente all'impegno di spesa concernente la struttura dell'ICE, comprensivo anche della rete "uffici all'estero" dell'Istituto, nell'evidenziare che i relativi trasferimenti avvengono in un'unica soluzione ad inizio anno, si osserva che è anche dall'efficienza di tali strutture che dipende il risultato del servizio promozionale reso all'utenza.

Si ricorda che nel corso dell'anno è avvenuto il completamento

## DISEGNI DI LEGGE E RELAZIONI - DOCUMENTI

della riforma dell'Istituto, a seguito della quale é stata disposta, tra l'altro, l'unificazione dei due capitoli di spesa relativi alla struttura, in uno solo.

Anche per il 1989 la realizzazione del programma promozionale - definito sulla base delle analisi del mercato internazionale riferite alle potenzialità ed esigenze del sistema produttivo italiano e con il concorso delle segnalazioni pervenute da parte delle associazioni imprenditoriali e di categoria - é stata condizionata dalla limitatezza delle risorse disponibili che, rispetto all'anno precedente, hanno registrato un aumento di solo il 7% ca.

Si é, pertanto, rinnovato lo sforzo di ottimizzare l'utilizzo dei mezzi finanziari, concentrando gli stessi su aree geografiche, mercati e settori merceologici che rappresentavano le migliori opportunità di ritorno per il sistema produttivo nazionale e, in particolare, per la piccola e media impresa.

Ciò premesso, é possibile sintetizzare l'intervento promozionale ICE nei termini seguenti:

- a) con riferimento alle aree geografiche, sono state preferite le azioni rivolte a stimolare la domanda dei Paesi industrializzati (CEE e Nord America), che da soli hanno assorbito quasi il 50% dello stanziamento per un totale di Lit.31,93 miliardi ca. (per i soli Paesi CEE la spesa ha rappresentato oltre il 26% del totale); una parte rilevante dell'impegno promozionale si é rivolta ai Paesi di nuova industrializzazione dell'area del Pacifico, che hanno assorbito il 15,6% dello stanziamento complessivo. Sono stati inoltre spesi in Italia e per iniziative di carattere generale (azioni pubblicitarie varie, corsi di specializzazione in commercio estero, partecipazioni a fiere) oltre Lit. 7,7 miliardi, corrispondenti all'11,9% del totale stanziato;
- b) sotto il profilo merceologico si rileva che gli impegni maggiori hanno riguardato: il settore della meccanica strumentale con una spesa di Lit. 17,4 miliardi, pari al 26,7% del totale; il settore tessile-abbigliamento-moda (sistema moda/persona) con una spesa di Lit. 12,1 miliardi, pari al 12,5%; quindi il comparto mobili, arredamento, ecc. (sistema casa) con una spesa di Lit.7,9 miliardi, pari al 12,2%, ed infine il sistema agro-alimentare con una spesa di Lit.7,2 miliardi, corrispondente all'11,1% del totale.

Dello stanziamento complessivo di Lit. 68 miliardi e 800 milioni sul capitolo 1611 sono state spese, a cura dell'I.C.E. Lit.65,146 mi-

## DISEGNI DI LEGGE E RELAZIONI - DOCUMENTI

liardi con una economia, pertanto, di Lit. 3,654 miliardi (v.allegato A).

Relativamente alle attività di spesa concernenti il capitolo 1615 (Lit. 12,5 miliardi trasferiti all'Istituto a fronte di un programma specifico di iniziative volte a diffondere sul mercato internazionale l'immagine della produzione italiana), si ricorda che si é trattato per il 1989 del quarto anno di realizzazione di tale tipologia promozionale prevista dalla legge 41/86 (legge finanziaria per il 1987) che avviava il progetto di promozione dell'immagine del "Made in Italy" con uno stanziamento complessivo di 60 miliardi, ad integrazione, per la prima volta, del programma promozionale tradizionale, come utile completamento e arricchimento, con propri obiettivi, strategie e interventi.

Il programma per il 1989 si é tradotto in una serie di azioni sui principali mercati internazionali (indagini e studi), nonché nella realizzazione di interventi promozionali tesi alla diffusione su scala mondiale del livello qualitativo della produzione italiana, quanto ad aspetti tecnologici e di design e dell'apparato industriale nazionale nel suo insieme (si cita in particolare la grande mostra "Sistema Italia" tenutasi a San Paolo del Brasile, la manifestazione "Eureka" realizzata a Vienna, la mostra sull'Habitat e lo stile di vita italiano organizzata in Giappone, il "Compasso D'Oro", mostra itinerante avviata nel mercato statunitense nell'anno di riferimento).

Il complesso di questi interventi straordinari disposti con legge 41/86 si chiuderà nel 1990 con ultimazione del quinquennio nella stessa fissato.

Gli stanziamenti promozionali di questa Amministrazione hanno, inoltre, avuto ad oggetto la concessione di contributi ad Enti, Istituti ed Associazioni di categoria - ai sensi della legge 1083/54 - a carico dei capitoli 1602,1604 e 1608.

Lo stanziamento di tali capitoli, pari a Lit. 6.265 milioni (stanziamento iniziale: Lit. 6.350 milioni ridotto di Lit.85 milioni stornati ad altri capitoli), é stato integralmente impegnato nel corso del 1989 per contributi concessi principalmente ad Enti per pubblicità sulla stampa estera, per la redazione, la stampa e la distribuzione di pubblicazioni, documentari cinematografici, televisivi, ecc. nonché per l'organizzazione di mostre all'estero e per iniziative dirette a promuovere l'incremento dei rapporti commerciali con l'estero. Talune iniziative del 1989 (per un importo di Lit.211,4 milioni) sono state finanzia-

## DISEGNI DI LEGGE E RELAZIONI - DOCUMENTI

te alla fine del 1988 utilizzando gli stanziamenti di tale anno. Pertanto, nell'anno in esame, risultano finanziate iniziative per un importo totale di Lit. 6.446,4 milioni tra competenza e residui (v.allegato B).

Le iniziative che hanno maggiormente beneficiato di tali contributi sono state quelle relative al settore della meccanica strumentale (47,70% del totale), del "sistema moda/persona" (19,10%) nonché le "plurisettoriali" (9,05%).

Come é prassi costante, i contributi sono stati concessi prioritariamente per iniziative al alto livello qualitativo, soprattutto nei settori ad alto valore aggiunto e tecnologicamente più avanzati, allo scopo di rilanciare l'immagine del prodotto italiano.

Per quanto riguarda i Paesi destinatari, sono stati privilegiati quelli la cui economia é maggiormente integrata con quella italiana (RFT, Francia, altri Paesi europei, USA) e taluni Paesi di nuova industrializzazione dove si manifesta già da tempo un'accresciuta competitività da costi.

Circa gli interventi di spesa volti a realizzare un'azione promozionale attraverso il sostegno alle strutture che - all'estero e in Italia - si prefiggono di agire in favore delle esportazioni italiane, si aggiunge quanto segue:

- a valere sul Capitolo 1607, sono stati concessi contributi a 38 Camere di Commercio italiane all'estero, utilizzando lit. 4.075.581.000 (v.allegato C);
- l'attività in favore dei consorzi all'esportazione tra piccole e medie imprese, ex legge n.83/89 (che ha confermato il sistema di provvidenze in favore di tali organismi previste dalla precedente Legge 240/81), ha comportato nel 1989 uno stanziamento sul Capitolo 1612 di Lit.25 miliardi quasi integralmente impegnato con l'emissione di 277 decreti di contributo, pari ad altrettante domande approvate dall'apposito Comitato nel corso del 1989 (v.allegato D);
- in favore dei Consorzi all'esportazione operanti nei settori agro-alimentari e turistico-alberghiero, ai sensi dell'art.10 della legge 394/81, sono stati concessi contributi a 18 consorzi, per un ammontare di Lit. 655.647.035, realizzando un'economia di Lit. 344.352.965 su uno stanziamento di Lit. 1 miliardo previsto nel capitolo 1614 (v.allegato E). Il non integrale utilizzo dello stanziamento é dovuto alla complessità della procedura prevista dalla legge (individuazione da parte delle Regioni dei consorzi agricoli, riferimento

## DISEGNI DI LEGGE E RELAZIONI - DOCUMENTI

alle sole spese del personale per il calcolo dei contributi e limite triennale nell'erogazione del contributo) che comporta un limitato ricorso alle provvidenze in questione.

Da ultimo, tra le misure di intervento a sostegno delle esportazioni italiane vanno menzionate le provvidenze sancite dall'art.2 della LEGGE 394/81, la quale, pur non comportando stanziamenti su appositi capitoli di bilancio di questa Amministrazione, prevede la concessione di finanziamenti a tasso agevolato per la realizzazione, da parte delle imprese esportatrici, di propri programmi di penetrazione commerciale in Paesi extra CEE.

Nel corso del 1989, l'apposito Comitato operante presso il Ministero ha approvato la concessione di 50 finanziamenti a tasso agevolato, per un importo di Lit. 99.727.387.000, a fronte di programmi di penetrazione commerciale in Paesi extra Comunitari.

Occorre, infine, aggiungere la spesa di Lit. 14.630.000 sul capitolo 1601 (stanziamento Lit. 15 milioni) effettuata per il versamento della quota annuale di partecipazione italiana al BIE (Bureau International des Expositions), organismo con sede a Parigi che ha lo scopo di seguire e coordinare l'organizzazione delle esposizioni universali.

## DISEGNI DI LEGGE E RELAZIONI - DOCUMENTI

B) ESERCIZIO FINANZIARIO 1989 - ANALISI DELLE RISULTANZE DI CONSUNTIVO  
PER SERVIZI, PROGRAMMI E PROGETTI

Spese - Analisi amministrativa per servizi e funzionale per programmi e progetti con analitica indicazione dei costi sostenuti e dei risultati conseguiti.

Aggregati	Impegni	Pagamenti compe- tenza	Pagamenti residui	Residui finali
-----------	---------	------------------------------	----------------------	-------------------

(valori in milioni di lire)

RUBRICA 1 - Servizi generali

## CATEGORIA II - Personale in attività di servizio

TOTALE	19.492,2	17.010,5	440,2	2.691,2
--------	----------	----------	-------	---------

(Capp. 1001, 1002, 1003, 1004,  
1005, 1006, 1017, 1018, 1019,  
1020, 1021, 1022, 1023, 1026,  
1027, 1029)

Per quanto riguarda le spese per il personale in servizio, ricordato che l'organico del personale è di 589 unità, cui si aggiunge il ruolo speciale istituito con D.P.R. 30 giugno 1982 n. 1107 e D.P.R. 23 dicembre 1983, n. 1005, attualmente di 25 unità ai sensi dell'art. 5 della legge 10 luglio 1984, n. 301, si fa presente che le unità effettivamente in servizio al 31 dicembre 1989 ammontavano a 535 dipendenti.

Nel totale non sono comprese 8 unità collocate fuori ruolo o in aspettativa ai sensi della Legge 11 febbraio 1980, n. 26 per le quali l'Amministrazione non corrisponde alcun emolumento.

Al personale effettivamente in servizio devono aggiungersi il

## DISEGNI DI LEGGE E RELAZIONI - DOCUMENTI

Ministro , 3 Sottosegretari (di cui uno fino al 26/7/1989) e 23 fra comandati ed estranei all'Amministrazione addetti agli uffici aventi funzioni di diretta collaborazione all'opera del Ministro.

Il costo medio pro-capite, rapportato a 562 unità presenti alla fine dell'anno ed ai pagamenti effettuati in conto competenza e residui su tutti i capitoli compresi nella Categoria II^ , è di L. 31.051.068.

Si osserva inoltre che hanno prestato opera retribuita con il compenso per il lavoro straordinario e indennità di missione: a) ai sensi dell'art. 20 del D.L. 28 maggio 1981 n. 251 convertito nella legge 29 luglio 1981, n. 394, n. 3 esperti; b) ai sensi dell'art. 8 della legge 106/89, n. 1 esperto, cui hanno corrisposto pagamenti per L. 51.856.073.= sul cap. 1611.

Nel corso del 1989 sono state assunte 2 unità e sono state collocate in pensione o sono decedute o cancellate dal ruolo 21 unità.

Nel corso del 1989 sono stati approvati e realizzati n. 7 progetti finalizzati.

## CATEGORIA III - Personale in quiescenza

TOTALE	75,6	75,6	0,5	0
--------	------	------	-----	---

(capp. 1071, 1072)

Come noto, in conseguenza dell'attuazione dell'art. 7 del D.P.R. 19 aprile 1986, n. 138, a decorrere dall'1/1/89 la competenza per il pagamento dei trattamenti provvisori di pensione e degli altri assegni fissi è stata demandata alle competenti Direzioni Provinciali del Tesoro. Pertanto, su tale capitolo non è stata impegnata nessuna somma.

Nel corso dell'esercizio non è stata erogata nessuna indennità una tantum in luogo di pensione.

## CATEGORIA IV - Acquisto di beni e servizi

- Pubblicazioni, biblioteche  
e materiale bibliografico

(capp. 1082 - 1095)	114,8	104,5	7,9	10,6
---------------------	-------	-------	-----	------



## DISEGNI DI LEGGE E RELAZIONI - DOCUMENTI

Lo stanziamento di entrambi i capitoli ha riguardato principalmente l'acquisto di quotidiani, abbonamenti a riviste ed annuari italiani ed esteri sulla base di programmi approvati dal Sig. Ministro.

Inoltre una parte di tale stanziamento è stata destinata all'acquisto, a valere sul cap. 1095, di n. 344 libri per la Biblioteca, in gran parte anche per l'aggiornamento di opere già esistenti e per l'utilizzazione presso gli uffici quali strumenti di lavoro.

Tali acquisti si sono potuti effettuare in virtù dell'ulteriore stanziamento di L. 50.000.000 sul cap. 1095 in sede di assestamento di bilancio. Somma indispensabile per far fronte alla crescente richiesta da parte dell'utenza di pubblicazioni per le esigenze funzionali del Ministero.

Ai fini della migliore fruizione del patrimonio della Biblioteca, si stanno attuando metodi scientifici di catalogazione ed informazione che, ad opera solo parzialmente compiuta, hanno fatto constatare un aumento del prestito dei libri.

Si sta anche compiendo un'opera di ricognizione, classificazione e cernita dei periodici presenti in Biblioteca.

I residui riguardano principalmente il cap. 1095 e sono anzitutto dovuti sia al fatto che non è stata accolta la richiesta di dotazione di cassa inoltrata in sede di assestamento di bilancio sia perché solo negli ultimi mesi dell'anno si è avuta una integrazione di bilancio di L. 5.000.000 cosicché gli impegni si sono trasformati in gran parte in residui passivi, o per rinvio dei pagamenti all'anno successivo o per mandati trasportati .

- Mezzi di trasporto e accessori (cap. 1101)	111,3	111,3	0	0
--	-------	-------	---	---

La spesa ha riguardato l'acquisto di carburante, la manutenzione delle autovetture, il pagamento della tassa di circolazione e assicurazione.

- Manutenzione, riparazione adattamento locali (cap. 1100)	130,0	130,0	0	0
--	-------	-------	---	---

## DISEGNI DI LEGGE E RELAZIONI - DOCUMENTI

La spesa è esclusivamente riferita a manutenzione ordinaria. I fondi risultano insufficienti rispetto alle esigenze.

- Postali, telegrafiche, telefoniche (cap. 1098)	122,4	74,3	15,5	53,3
--	-------	------	------	------

Le spese, effettuate in economia, sono state correlate all'ordinaria attività del Ministero. Il residuo di L. 53.392.590 è dovuto a: mandati trasportati per un importo di L. 36.261.225 e impegni per pagamenti, fatture dei servizi postali e nolo telespress dell'Ansa. Lo stanziamento è insufficiente.

- Commissioni, comitati, consigli (capp. 1092-1109)	12,6	8,8	2,8	3,8
---	------	-----	-----	-----

La spesa si riferisce al pagamento di n. 1.200 gettoni di presenza ed alla liquidazione di n. 1 missione.

I residui sono determinati dalla necessità di rinviare all'esercizio successivo la liquidazione dei Comitati operanti presso questa Amministrazione negli ultimi tre mesi dell'anno.

- Compensi per incarichi speciali (cap. 1091,1096)	3,7	0,5	0	4,0
--	-----	-----	---	-----

I servizi di interpretariato sono stati 3.

- Spese per accertamenti sanitari (cap. 1093)	0	0	0	0
---	---	---	---	---

Le spese si riferiscono alle visite mediche fiscali.

- Spese per cure, ricoveri, protesi (cap. 1094)	0,7	0,7	0	0
---	-----	-----	---	---

E' stato effettuato n. 1 rimborso.

## DISEGNI DI LEGGE E RELAZIONI - DOCUMENTI

- Servizi meccanografici ed elettronici (cap. 1105)	191,3	79,8	254,6	447,4
---	-------	------	-------	-------

Nel corso del 1989 si è continuato nel processo di ristrutturazione del Centro Elaborazione Dati e nell'attuazione dell'automazione dei servizi ministeriali, sia sotto l'aspetto dell'approntamento dell'hard-ware e del soft-ware che della formazione del personale per l'utilizzazione ottimale delle apparecchiature.

Il residuo si riferisce, in gran parte, a impegni presi per l'acquisto delle sottoelencate apparecchiature e ad un mandato trasportato:

- SAMEDATA - automaz.procedure speciali	L	221.578.000
- OLIVETTI SYNTAX - assistenza sistemistica	L	22.253.000
- ITALSIEL - gestione certificati agricoli	L	86.080.000
- IBM - scheda emulaz.	L.	2.285.015
- IBM - contratto manutenzione	L.	1.076.180
- BULL - Sistema Unix X 20	L.	66.470.900
- D.O.A. - manutenzione P.C.	L.	28.274.935
- RANK XEROX 10 fotoricettori	L.	4.040.050
- RANK WEROX -apparecchiatura telecopier	L.	4.950.400
- OLIVETTI SINTAX (mandato trasportato)	L.	<u>10 472.000</u>
	L.	447.400.580

Parte delle spese sopracitate è stata saldata nei primi mesi del 1990.

- Spese di rappresentanza (cap. 1083)	70,0	70,0	0	0
---------------------------------------	------	------	---	---

La spesa ha riguardato le spese di rappresentanza dell'On.le Ministro e degli On.li Sottosegretari. I fondi sono risultati insufficienti in relazione alle esigenze.

- Relazioni pubbliche, corsi informazioni e propaganda (cap. 1081, 1097)	92,5	54,4	8,0	38,0
--	------	------	-----	------

Lo stanziamento del cap. 1081 è insufficiente rispetto alle esigenze.

## DISEGNI DI LEGGE E RELAZIONI - DOCUMENTI

I residui si riferiscono ad impegni presi sul capitolo 1097 per corsi sul Personal Computer che sono iniziati nel corso del 1990.

TOTALE CATEGORIA IV	849,6	634,7	288,9	557,4
---------------------	-------	-------	-------	-------

CATEGORIA V - Trasferimenti alle famiglie ed ad istituzioni sociali

- Provvidenze a favore dei  
dipendenti statali e delle  
loro famiglie  
(cap. 1171)

21,0	21,0	0	0
------	------	---	---

Le provvidenze sono consistite nell'erogazione di n. 75 sussidi.

TOTALE CATEGORIA V	21,0	21,0	0	0
--------------------	------	------	---	---

CATEGORIA VII - Poste correttive e compensative delle entrate

- Restituzioni e rimborsi  
(cap. 1181)

41,8	39,5	0	2,3
------	------	---	-----

Il capitolo si riferisce alla restituzione di 36 cauzioni indebitamente incassate a fronte di certificati agricoli utilizzati totalmente o parzialmente. Il capitolo è iscritto per memoria e le relative dotazioni vengono prelevate dal fondo per le spese obbligatorie e d'ordine.

TOTALE CATEGORIA VII	41,8	39,5	0	2,3
----------------------	------	------	---	-----

CATEGORIA IX - Somme non attribuibili

- Spese per liti, arbitraggi,  
risarcimenti e accessori  
(cap. 1191)

351,1	350,6	0	0,4
-------	-------	---	-----

Sono stati effettuati n. 7 pagamenti.

<u>TOTALE RUBRICA 1</u>	20.831,5	18.132,1	729,7	3.251,4
-------------------------	----------	----------	-------	---------

## DISEGNI DI LEGGE E RELAZIONI - DOCUMENTI

RUBRICA 2 - Sviluppo degli scambi

Oltre alle notizie contenute nella relazione generale si riportano le osservazioni relative ai singoli capitoli.

## CATEGORIA V - Trasferimenti

- Alle imprese

- Altre

(cap. 1612-1614)	25.653,7	0	16.731,9	25.802,3
------------------	----------	---	----------	----------

Non sono stati effettuati pagamenti di competenza, considerato che la nuova legge sui consorzi export è stata pubblicata sulla G.U. nel marzo 1989 e, pertanto, si sono dovute espletare successivamente le procedure di costituzione del previsto Comitato tecnico, quindi istruire ed esaminare le domande pervenute, per cui si è potuto assumere a fine anno soltanto gli impegni di spesa e non anche emettere i relativi mandati di pagamento.

I pagamenti residui sono derivati dal prolungamento dell'istruttoria relativa ai contributi, per i capitoli in gestione, del 1988, tenuto anche conto dei rilievi degli Organi di controllo.

- Agli enti pubblici dell'Amministrazione centrale

(capp. 1606, 1610, 1611, 1615)

	271.351,8	271.339,8	14.223,3	13.662,5
--	-----------	-----------	----------	----------

I residui concernono il saldo da corrispondere all'I.C.E. per il funzionamento degli Uffici all'estero relativamente all'anno 1988, a fronte del quale è stato erogato solo l'anticipo dell'85% ai sensi delle disposizioni all'epoca in vigore, nonché per i pagamenti agli esperti ex art. 20 legge 71/76.

- Enti dell'Amministrazione locale

(capp. 1602, 1604, 1608)

	6.264,1	1.005,5	4.055,6	5.735,6
--	---------	---------	---------	---------

I residui sono stati causati dal ritardo nella presentazione o

## DISEGNI DI LEGGE E RELAZIONI - DOCUMENTI

dall'incompletezza dei rendiconti da parte dei beneficiari.

- Relazioni internazionali  
e assistenza agli emigrati  
(cap. 1601)

14,6	14,6	0	0
------	------	---	---

Si tratta del pagamento della quota relativa all'adesione dell'Italia alla convenzione istitutiva dell'Ufficio Internazionale delle esposizioni di Parigi.

- Altri  
(cap. 1607)

4.199,8	3.810,0	951,5	389,8
---------	---------	-------	-------

Il residuo è stato causato da ritardi connessi a rilievi degli Organi di controllo.

TOTALE CATEGORIA V	307.484,1	276.170,0	21.753,3	45.590,4
--------------------	-----------	-----------	----------	----------

CATEGORIA XII - Trasferimenti alle imprese

- Altri  
(cap. 7551)

52,5	52,5	0	0
------	------	---	---

La spesa concerne i contributi negli interessi per mutui accordati dalle aziende bancarie alle imprese esercitanti l'attività di esportazione di prodotti ortofrutticoli ed agrumari. I contributi sono finalizzati alla installazione ed al miglioramento degli impianti e delle attrezzature per la conservazione dei prodotti destinati all'esportazione.

Allo stato attuale gli impegni previsti dalla relativa legge 1.8.1959 n. 703 non possono ormai essere assunti, in quanto è decaduto il periodo indicato nella legge medesima.

Trattandosi però di impegni pluriennali i pagamenti sono effettuati a seguito di reinscrizione dei residui perenti, che nel 1989 sono

---

DISEGNI DI LEGGE E RELAZIONI - DOCUMENTI

---

ammontati a L. 52.525.745.

Il numero dei programmi finanziati risulta per il 1989 complessivamente di 15 erogazioni. Non si possono calcolare gli investimenti indotti dalle predette spese perché tali investimenti variano caso per caso in relazione ai programmi generali di ogni azienda cui il singolo contributo si riferisce.

<u>TOTALE RUBRICA 2</u>	307.536,7	276.222,5	21.753,3	45.590,4
-------------------------	-----------	-----------	----------	----------





## DISEGNI DI LEGGE E RELAZIONI - DOCUMENTI

## CENNI SULLE ENTRATE

CAP. 3675 L. 14.300.280.185

Su tale capitolo sono affluite le restituzioni ed i recuperi di contributi concessi ma non utilizzati in tutto o in parte all'Istituto Nazionale per il Commercio Estero per un importo di L.11.888.524.270.

Sono affluiti, inoltre, per un importo di L.2.411.755.915 gli incameramenti disposti ai sensi della legge 11 febbraio 1970, n. 23 (concernente, tra l'altro, l'attuazione di una organizzazione comune dei mercati nei settori dello zucchero, latte e prodotti caseari) per i quali non è possibile effettuare un'analisi approfondita in quanto tale calcolo richiede lo spoglio, particolarmente laborioso, di un gran numero di pratiche data la mancanza di idonee attrezzature. Inconveniente, questo, al quale si sta cercando di ovviare con l'istallazione di apparecchiature elettroniche per l'automazione dei dati.

CAP. 3676 L. 29.000

Tale somma è stata introitata per obiezione fiscale del Sig. Zanatta Roberto - Milano.

## DISEGNI DI LEGGE E RELAZIONI - DOCUMENTI

## ALLEGATO A

## PROGRAMMA PROMOZIONALE 1989

Settori	Cee	Altri Europa Est	Europa Nord	America Latina	Area Pacifico	Altri Asia	Africa	Italia Mondo Totale	%	
Sistema agro-alimentare	5077	50	1307	590				184	7228	11,10%
Sistema moda-persona	2840	150	4741	4305				70	12106	19,58%
Sistema casa	2722	50	3349	1698		160			7979	12,25%
Tempo libero e cultura	1040		760	180		40		180	2200	3,38%
Chimica, petrolch. e farmaceutica	246	43	60	138		243			890	1,37%
Elettronica elettrotecnica	1771	159	346	95		40			2509	3,85%
Meccanica di con. e metallurgia	597	170	169	40		230		25	3328	5,11%
Meccanica strumentale	1846	372	3135	1647		2418		25	17409	26,72%
Plurisettoriali e varie	802	364	1097	358		1095		196	11497	17,65%
TOTALE	16961	1208	14964	10189		4026		7752	65146	1
%	26,04%	1,85%	22,97%	15,64%		6,18%		11,90%		

ALLEGATO B

## RIPARTIZIONE MERCEOLOGICA

dei contributi concessi nel

1 9 8 9

(valori in milioni di lire)

		%
- sistema agroalimentare.....	Lit. 70,6	1,10
- sistema moda/persona.....	" 1.231,9	19,10
- sistema casa.....	" 431,5	6,70
- tempo libero e cultura.....	" 409,7	6,35
- chimica, petrolchimica e farmaceutica.....	" 48,1	0,75
- elettronica, elettrotecnica.....	" 402,5	6,25
- meccanica di consumo e metallurgia..	" 194,5	3,00
- meccanica strumentale.....	" 3.075	47,70
- plurisettoriali.....	" 582,6	9,05
		-----
	TOTALE	6.446,4 100,00
		=====

## DISEGNI DI LEGGE E RELAZIONI - DOCUMENTI

## 1 - SISTEMA AGRO-ALIMENTARE (valori in milioni di lire)

Iniziativa	Località	Periodicità	Contributo		
			1987	1988	1989
Fiera Agrumaria	Reggio C.	Annuale	4,4	7,0	0
Flormart/Hobbyflora	Padova	Semestrale	24,0	23,9	25,6
Cibus	Parma	Biennale	0	60,0	0
Mostra alimentazione	Rimini	Annuale	15,0	14,0	15,0
Euroalimenta	Verona	Annuale	0	0	30,0
		o o o			
Progetto ENOTEL			0	40,0	0
		Totale	43,4	144,9	70,6

## DISEGNI DI LEGGE E RELAZIONI - DOCUMENTI

## 2 - SISTEMA MODA-PERSONA (valori in milioni di lire)

Iniziativa	Località	Periodicità	Contributo		
			1987	1988	1989
Selecta (Tessuti antifiamma)	Firenze	Biennale	13,0	0	9,0
Idea Como (tess. x abbigl.)	Cernobbio	Semestrale	100,0	50,0	95,0
Prato Expo " "	Firenze	Semestrale	10,0	12,0	4,0
Moda In " "	Milano	Semestrale	57,0	35,6	40,6
Pitti Casa	Firenze	Annuale	18,0	18,0	5,6
Corredo Casa	Bari	Annuale	5,0	0	0
Sfilate Alta Moda	Roma	Semestrale	37,2	40,0	0
Modit	Milano	Semestrale	120,0	110,0	123,0
Contemporary	Milano	Semestrale	0	9,0	22,0
Milano Vende Moda	Milano	Semestrale	105,0	92,0	90,0
Espansione Moda	Milano	Semestrale	15,0	0	0
Expo Vest	Bologna	Semestrale	0	0	25,0
Milano Vende Moda Uomo	Milano	Semestrale	50,0	25,0	0
Pitti Uomo	Firenze	Semestrale	100,0	100,0	99,3
Pitti Bimbo	Firenze	Semestrale	70,0	70,0	69,5
Pitti Trend	Firenze	Semestrale	0	38,5	0
Pitti Lingerie/Mare	Firenze	Semestrale	0	0	20,0
Pitti Filati	Firenze	Semestrale	70,0	55,0	59,7
Esma/Eurotricot	Milano	Semestrale	58,0	75,0	72,4
E' Moda a Napoli	Napoli	Semestrale	28,0	23,0	26,0
Baby Pool	Napoli	Semestrale	16,0	12,5	14,0
S.I.B.A. (Bottoni)	Piacenza	Biennale	13,0	0	19,5
MICAM/Modacalzatura	Bologna	Semestrale	85,0	85,0	85,0
MIPEL (Pelletteria)	Milano	Semestrale	72,3	77,0	81,6



## DISEGNI DI LEGGE E RELAZIONI - DOCUMENTI

## 3 - SISTEMA CASA (valori in milioni di lire)

Iniziativa	Località	Periodicità	Contributo		
			1987	1988	1989
Regalo Italia	Vicenza	annuale	35	35	0
Florence Gift Mart	Firenze	semestrale	54	65	60,1
Mostra dell'arredamento	Monza	annuale	6	0	0
Salone Mobile italiano	Milano	annuale	40	35	26
Salone Mobile triveneto	Padova	annuale	30	30	20
Salone sedia e imbottito	Udine	annuale	50	50	45
Abitare il tempo	Verona	annuale	23,6	0	31,6
Eurocucina	Milano	annuale	0	5,7	0
SACA (aste e cornici)	Bologna	annuale	0	0	5
SAIE 2 (porte e finestre)	Bologna	annuale	50	50	48,5
CERSAIE	Bologna	annuale	55	50	40
Pulire	....	annuale	4	5	4
		° ° °			
Interzum (aste e cornici)	Colonia		22,1	0	40
Mostra autonoma Pulizia	Parigi		0	0	53,3
		° ° °			
Documentario su pietre naturali (ASSOFOM)			0	0	18
Repertorio "Italian Furniture" (FEDEREXPORT)			0	50	0
Catalogo "Acciaio & Alluminio in edilizia"			40	0	40
			=====		
		Totale	409,7	375,7	431,5

## DISEGNI DI LEGGE E RELAZIONI - DOCUMENTI

## 4 - TEMPO LIBERO E CULTURA (valori in milioni di lire)

Iniziativa	Località	Periodicità	Contributo		
			1987	1988	1989
Salone Nautico	Genova	annuale	45	40	30
Salone Nautico	Viareggio	annuale	10	0	0
Salone Ciclo e Motociclo	Milano	biennale	50	0	40
Salone della Musica-SIM	Milano	annuale	20	0	20
S.I.B. (discoteche)	Rimini	annuale	12	6	10
SICOF (foto/ottica)	Milano	biennale	15	0	0
Fiera del Libro per ragazzi	Bologna	annuale	20	0	17,7
Salone hobby e "fai da te"	Milano	annuale	7	4	0
		° ° °			
Salone nautico	Dusseldorf	annuale	95	150	180
Salone nautico	Miami	annuale	40	25	22
Salone nautico	Parigi	annuale	0	45	40
Salone nautico	Friedrichshafen	"	0	0	20
IFMA (ciclo e motociclo)	Colonia	biennale	0	220	0
DIDACTA	Hannover		10	0	0
Edexim (didacta)	Istanbul		0	20	0
Fiera int.le del libro	Francoforte	annuale	50	78	21
Fiera int.le del libro	Pechino	annuale	0	13	0
Fiera int.le del libro	Barcellona	biennale	0	4	0
Fiera int.le del libro	Madrid	biennale	4,5	0	4,5
Fiera int.le del libro	Ginevra	annuale	0	0	2,5
		° ° °			



## DISEGNI DI LEGGE E RELAZIONI - DOCUMENTI

## TEMPO LIBERO E CULTURA

Iniziativa	Località	Periodicità	Contributo		
			1987	1988	1989
Depliant attrezzature per discoteche			0	4	2
Catalogo ASSOFOTO			0	25	0
Catalogo Prodotti Stampati			0	250	0
		Totale	378,5	884	409,7

## DISEGNI DI LEGGE E RELAZIONI - DOCUMENTI

## 5 - CHIMICA, PETROLCHIMICA E FARMACEUTICA (valori in milioni di lire)

Iniziativa	Località	Periodicità	Contributo		
			1987	1988	1989
MAC (macch. ind. chimica)	Milano	annuale	0	0	8
RIC-MAC	Milano	quadriennale	20	0	0
GEO FLUID	Piacenza	biennale	0	40	0
	° ° °				
Mostra autonoma energia	Pechino		70	0	0
	° ° °				
Italy Rubber for Export (gomma)			30	0	11
Repertorio Farindustria			0	18	0
Norme di buona fabbricazione prodotti farmaceutici			7,6	0	14,1
Materie prime farmaceutiche			0	10	0
Pharmaceutical Fine Chemicals			10	0	0
Repertorio Federchimica			25	0	0
Italian Flavours and Fragrances Industry			0	0	15
<b>Totale</b>			<b>162,6</b>	<b>68</b>	<b>48,1</b>

## DISEGNI DI LEGGE E RELAZIONI - DOCUMENTI

## 6 - ELETTRONICA - ELETTROTECNICA (valori in milioni di lire)

Iniziativa	Località	Periodicità	Contributo		
			1987	1988	1989
INTEL (elettronica)	Milano	biennale	40	0	50
BIAS (automaz./strumentaz.)	Milano	biennale	30	0	20
SIOA (informatica)	Bologna	annuale	0	0	11,1
Roma Ufficio	Roma	annuale	10	10	8
TecnoRama Ufficio	Bari	annuale	0	3,3	3,4
Mostra Navale	Genova	triennale	0	0	170
SEP - Pollution	Padova	biennale	0	8	0
	° ° °				
Salone aeronautico	Parigi	biennale	250	0	0
Asean Defence	Pechino	annuale	0	170	0
Dentechnica	Norimberga		10	0	0
SITAD (attrez. dentarie)	Parigi		20	20	0
Dental Schau	Stoccarda		0	0	55
Salone Componenti Elettronici	Parigi		45	0	20
Electric Power	Pechino		0	30	0
EuroShop (attrez.frigorif.)	Düsseldorf		45	0	0
	° ° °				
Repertorio difesa ambiente			0	15	0
Repertorio macchine per ufficio			32	33,9	30
	° ° °				
Corsi di qualificazione (macchine per ufficio)			50	40	35
			=====		
		Totale	532	330,2	402,5

## DISEGNI DI LEGGE E RELAZIONI - DOCUMENTI

## 7 - MECCANICA DI CONSUMO E METALLURGIA (valori in milioni di lire)

Iniziativa	Località	Periodicità	Contributo		
			1987	1988	1989
TRAMAG (magazzinaggio)	Padova	Biennale	9,5	0	0
	° ° °				
Automechanika	Francoforte	Biennale	0	75	0
Bobbin Show (macch. per cucire)	Atlanta	Annuale	7	6	4
Jam (macch. per cucire)	Osaka		11	0	0
Shvejatomash "	Kiev		13	0	0
Limexpo "	Budapest		1,8	0	1,5
Jukontri "	Lubiana		0	3	0
IMS "	Pirmasens		0	1	0
IMB "	Colonia		0	80	0
Fiera int.le "	Tripoli		0	3,1	0
Fiera int.le "	Belgrado		0	0	2
REIFEN (ricostr. pneumatici)	Essen		0	30	0
StonExpo (utens. diamantati)	Atlanta		5	0	0
	° ° °				
Documentario su utensili diamantati			0	2,5	0
	° ° °				
Repertorio Attrezzature antincendio			0	0	8
" Attrezzature oleodinamiche			22	0	30
" Organi di trasmissione ed ingranaggi			0	0	18
" Impianti sollevamento e trasporto			0	0	20

## DISEGNI DI LEGGE E RELAZIONI - DOCUMENTI

## MECCANICA DI CONSUMO E METALLURGIA

Iniziativa	Località	Periodicità	Contributo		
			1987	1988	1989
Repertorio	Utensili Diamantati	(ASSODIAM)	10	8	6
"	Directory lapideo	(ASSODIAM)	40	40	40
"	Forniture per marmisti	(ASSOFOM)	15	15	0
		° ° °			
Corsi di qualificazione (macchine per cucire)			60	70	65
		Totale	193,8	333,6	194,5

## DISEGNI DI LEGGE E RELAZIONI - DOCUMENTI

## 8 - MECCANICA STRUMENTALE (valori in milioni di lire)

Iniziativa	Località	Periodicità	Contributo		
			1987	1988	1989
BIMU (macch. lav. metalli)	Milano	biennale	0	57	0
BNC-Robot "	Milano	biennale	0	50	0
EMO "	Milano	quadriennale	200	0	0
Interbimall (macch. legno)	Milano	biennale	0	65	0
G.E.C. (macch. grafiche)	Milano		90	0	0
Converflex "	Milano		0	0	50
SIMAC(macch.calzature/conc.)	Bologna	annuale	35	54,3	44,9
EIMA (macch. agricole)	Bologna	annuale	25	40	30
Agrilevante	Bari	annuale	13	13	10
Edilevante	Bari	annuale	13	13	10
Marmo Macchine	Carrara	annuale	9	9	9
Marmo Macchine	S.Ambrogio V.	annuale	25	0	20
TECNARGILLA	Rimini	biennale	60	0	25
SAMOTER (macch.movim.terra)	Verona	biennale	60	0	30
EUROCARNE	Verona	biennale	20	0	20
MIPAN (macch.per pianificaz.)	Milano	triennale	24	0	0
SIGEP (macch. per gelateria)	Rimini	annuale	16	14,9	15,6
MILC (ind. lattiero/casearia)	Parma	biennale	20	0	20
TECNOCONSERVE	Parma	biennale	35	0	28
SIMEI (macch. per enologia)	Milano	biennale	25	0	20
		° ° °			
EMO (macch. lav. metalli)	Hannover	quadriennale	0	0	280
CIMT "	Shanghai		0	0	60

## DISEGNI DI LEGGE E RELAZIONI - DOCUMENTI

## MECCANICA STRUMENTALE

Iniziativa	Località	Periodicità	Contributo		
			1987	1988	1989
LIGNA (macch. per legno)	Hannover	biennale	370	0	365
Wood MacAsia "	Singapore	biennale	30	0	120
FIMMA "	Valencia	biennale	50	0	100
K'89 (macch. per plastica)	Düsseldorf	triennale	0	0	4
China Plas "	Shanghai	biennale	60	0	46,6
Plastitalia "	Mosca	triennale	0	0	100
UPAKITALIA (grafica/imballaggio)	Mosca	triennale	0	0	410
FESPA (macch. grafiche)	Amsterdam	biennale	0	65	0
China Print "	Pechino	biennale	0	25	0
Graph Expo "	Chicago	biennale	20	0	20
Interpack (macch. imballaggio)	Düsseldorf	triennale	245	0	0
CIP "	Pechino	biennale	0	9	0
Salone dell'imballaggio	Parigi	biennale	0	65	0
Food Teck (ind. alimentare)	Francoforte	biennale	0	70	0
Europain "	Parigi	biennale	0	70	0
I.B.A. (forni alimentari)	Amburgo	triennale	0	0	170
MATIC (macch. lav. carni)	Parigi	biennale	0	30	0
IFFA "	Francoforte	triennale	0	0	65
Tecnomoda (macch. calzaturif.)	Leninrado		75,4	0	0
Laundry & Cleaning (lavand.)	Birmingham	biennale	0	80	0
ITMA (macch. tessili)	Parigi	quadriennale	330	0	0
ATME "	Greenville	annuale	0	185	150
Expomatex "	Barcellona		0	0	40
OTEMAS "	Tokyo		0	0	150

## DISEGNI DI LEGGE E RELAZIONI - DOCUMENTI

MECCANICA STRUMENTALE

Iniziativa	Località	Periodicità	Contributo		
			1987	1988	1989
ChinaTex "	Shanghai		0	0	200
Mostra macchine agricole	Mosca		0	0	22
BAUMA (macch. mov. terra)	Monaco	biennale	0	0	100
Smopyc "	Saragoza	annuale	0	13	0
Intermat (macch. per edilizia)	Parigi	biennale	0	120	0
Ceramic China " laterizio)	Canton		0	0	6,3
Stone Tec (macch. lavoraz. marmi)	Norimberga	biennale	6	0	24,7
Salone del marmo "	Cordoba		0	26,1	0
GLASS (macch. lavoraz. vetro)	Düsseldorf	biennale	0	100	0
Fiera saldatura e taglio	Essen		0	0	92

MISSIONI DI OPERATORI ECONOMICI

Macchine lavoraz. marmo	Sud America		0	5	0
-------------------------	-------------	--	---	---	---

GIORNATE TECNOLOGICHE

Macchine lavoraz. marmo	Brasile		10	0	0
Macchine industria tessile	Taiwan		4,2	0	0
Macchine per conceria	Ungheria		1	0	0

DOCUMENTARI

Macch. confezionam. e imballaggio			9	0	0
Macch. lavoraz. legno			73	0	0
Macch. lavoraz marmo			0	12	0
Macch. per oreficeria			0	10	0
Macch. industria grafica			0	10	0
Video istituzionale UCIMU (macch. lav. metalli)			0	0	16,2



## DISEGNI DI LEGGE E RELAZIONI - DOCUMENTI

## MECCANICA STRUMENTALE

Iniziativa	Località	Periodicità	Contributo		
			1987	1988	1989
<u>REPERTORI - CATALOGHI - PUBBLICAZIONI VARIE</u>					
Rivista "L'industria meccanica"			0	16	0
"Il corriere vinicolo"			0	8	0
Macchine industria alimentare			0	0	40
Macchine lavorazione metalli			90	0	0
idem c.s. (compagnia stampa)			0	50	0
Macchine lavorazione legno			0	0	28,8
Macchine industria conciaria			15	0	0
Macchine industria grafica			24	0	0
Macchine per oreficeria			0	30	0
Macchine per l'agricoltura			0	0	23,9
Macchine movimento terra			0	0	8
Macchine lavorazione marmo			50	50	50
idem c.s., in inglese/giapponese			0	0	30
Directory macchine per marmo			0	30	0
Attualità e prospettive tecnologia lapidea			0	20	20
		<b>Totale</b>	<b>2.132,6</b>	<b>1.415,3</b>	<b>3.075</b>

## DISEGNI DI LEGGE E RELAZIONI - DOCUMENTI

## 9 - PLURISSETTORIALI

Iniziativa	Località	Periodicità	Contributo		
			1987	1988	1989
Acquacoltura	Verona	biennale	0	15	0
Fiera Pesca Professionale	Ancona	annuale	8,5	18	18
Fiera internazionale	Bolzano	annuale	5	0	4
Fiera internazionale	Trieste	annuale	25	25	28
EXPO C.T.	Milano	annuale	65	55	33
Tecnhotel	Genova	annuale	35	35	0
ExpoSudHotel	Napoli	annuale	0	0	10
S.A.I.E. (edilizia)	Bologna	annuale	43	40	32
Orogemma	Vicenza	annuale	0	20	15
Giornate di studio	Rimini	annuale	40	45	40
Convegno Marco Polo	Milano		0	0	100
	° ° °				
Funeral Exhibition	Eastbourne		0	28	0
Fiera internazionale	Hannover	annuale	2,2	32	37,1
Settimana del cuoio	Parigi	annuale	95	290	186
Giornate tec. (grandi lavori)	Pechino		7,1	0	0
	° ° °				
Repertorio ANCE (commercio estero)			0	15	0
Repertorio Costruttori Italiani nel Mondo			80	0	0
Repertorio Federexport			70	0	60
	° ° °				
Corso di specializzazione in commercio estero	Pavia	annuale	28	28	19,5
			=====		
Totale			503,8	646	582,6

## DISEGNI DI LEGGE E RELAZIONI - DOCUMENTI

ALLEGATO C

1989

CAMERE DI COMMERCIO ITALIANE ALL'ESTERO

STANZIAMENTO Lit. 4.200.000.000 (Cap. 1607)  
(BILANCIO 1988/ESERCIZIO 1989)

NUM. PROG.	DECOMPOSIZIONE CAMERA	CONTRIBUTO 1988	CONTRIBUTO 1989 (SENZA MAGG.)	CONTRIBUTO 1989 - MEMO 30%	NOTE
1	ATENE	145.225.000	183.700.888	128.590.622	128.590.000
2	BANGKOK	17.011.000	28.753.779	20.127.645	20.128.000
3	BARCELONA	69.962.000	67.723.365	47.406.356	47.406.000
4	BRUXELLES	96.947.000	152.357.087	106.649.961	106.650.000
5	BOGOTA'	92.548.000	119.479.999	83.635.999	83.636.000
6	BOMBAY	24.591.000	24.591.000	17.644.232	17.644.000
7	BUENOS AIRES	181.123.000	181.123.000	126.786.100	126.786.000
8	CAIRO	59.958.000	25.234.104	17.663.873	17.664.000
9	CARACAS	100.130.000	100.130.000	70.091.000	70.091.000
10	CASABLANCA	51.511.000	50.737.297	35.516.108	35.516.000
11	MEXICO CITY	38.777.000	67.823.551	47.476.486	47.476.000
12	FRANCOFORTE	125.739.000	163.244.508	124.271.156	124.271.000
13	ISTAMBUL	45.059.000	60.899.079	42.629.355	42.629.000
14	LA PAZ	15.648.000	16.888.448	11.821.914	11.822.000
15	LDA	25.000.000	25.000.000	17.500.000	17.500.000
16	LIONE	63.461.000	132.426.351	92.698.446	92.698.000
17	LISBONA	175.585.000	167.055.212	116.938.648	116.939.000
18	LONDRA	178.166.000	222.141.121	155.498.785	155.499.000
19	MADRID	167.652.000	197.728.068	138.409.648	138.410.000
20	MARSIGLIA	131.917.000	93.307.313	65.115.119	65.115.000
21	MELBOURNE	63.104.000	95.150.185	66.605.130	66.605.000
22	MONACO	149.730.000	237.857.993	166.500.595	166.501.000
23	MONTEVIDEO	93.925.000	111.217.201	77.852.041	77.852.000
24	MONTREAL	98.089.000	138.658.555	97.060.989	97.061.000
25	NEW YORK	256.046.000	612.826.749	428.978.724	428.979.000
26	PARIGI	325.277.000	488.064.467	341.645.127	341.645.000
27	PORTO ALEGRE	34.656.000	78.300.614	54.810.430	54.810.000
28	RIO DE JANEIRO	66.075.000	150.587.491	105.411.244	105.411.000
29	ROSARIO	0	12.102.547	14.000.000	14.000.000
30	SAN PAOLO	139.002.000	216.473.381	151.531.367	151.531.000
31	SAN JOSE'	52.542.000	154.839.967	108.387.977	108.388.000
32	SANTIAGO	187.833.000	187.833.000	161.616.676	161.617.000
33	SYDNEY	92.033.000	157.064.158	109.944.911	109.945.000
33 bis	ADELAIDE	25.693.000	65.354.472	45.748.130	45.748.000
34	STOCOLMA	91.093.000	143.974.164	100.781.915	100.782.000
35	TOKYO	105.920.000	124.496.305	87.147.414	87.147.000
36	TUNISI	48.003.000	75.876.493	53.113.545	53.114.000
37	VIENNA	151.000.000	161.814.122	113.269.885	113.270.000
38	ZURIGO	157.493.000	177.862.309	124.503.616	124.504.000
TOTALI		4.243.524.000	5.770.698.343	4.075.581.000	(arrotondata alle mille)

Stanziamiento:

Lit. 4.200.000.000-

Impegni '89 per ricalcolo contributi 1988:

" 124.311.000-

Impegni '89:

" 4.075.581.000-

Totale impegni '89:

" 4.199.892.000-

In economia:

" 108.000-

## DISEGNI DI LEGGE E RELAZIONI - DOCUMENTI

ALLEGATO D. CONSORZI - L. 83/84 - ES. FIN. 1984 in bilancio 1986 - CAI

N	Nome	Totale	4% naturale	4% artoton.	Totale-4%-500	RIL
134	ABRUZZO IMPORT-EXPORT	47.528.300	1.901.132,00	1.901.130	45.626.670	
104	ACG	25.858.200	1.034.328,00	1.034.330	24.823.370	Ril. Rag.
089	AGRI-EX	34.030.200	1.361.208,00	1.361.210	32.668.490	
135	AGROBIO	8.606.000	344.240,00	344.240	8.261.260	
165	APIEXPORT VENEZIA	30.230.300	1.209.212,00	1.209.210	29.020.590	Ril. Conto
065	AREZZO EXPORT	56.094.400	2.243.776,00	2.243.775	53.850.125	
070	ARIES	127.905.000	5.116.200,00	5.116.200	122.788.300	Ril. Rag.
044	ART FROM LUCCA	16.931.400	677.256,00	677.255	16.253.645	
037	ARTRESCIA	106.528.600	4.261.144,00	4.261.145	102.266.955	
022	ARTECUIR	71.404.300	2.856.172,00	2.856.170	68.547.630	Ril. Rag.
166	ARTIGIANEXPORT PADOVA	83.658.300	3.346.332,00	3.346.330	80.311.470	Ril. Rag. 1
167	ARTIGIANEXPORT TREVISO	209.963.100	8.398.524,00	8.398.525	201.564.075	
006	ARTIGIANEXPORT VERONA	194.106.900	7.764.276,00	7.764.275	186.342.125	
168	ARTIGIANEXPORT VICENZA	126.913.200	5.076.528,00	5.076.530	121.836.170	Ril. Rag. 2
163	ARTIGIANO PADOVA EXPORT	121.907.800	4.876.312,00	4.876.310	117.030.990	Ril. Rag. 2
066	ARTIGIANVALLE	61.002.600	2.440.104,00	2.440.105	58.561.995	
105	ASSIBREX	13.003.800	520.152,00	520.150	12.483.150	Ril. Rag. 11
169	ASSINDEX	69.724.900	2.788.996,00	2.788.995	66.935.405	
009	ASTI EXPORT	9.158.300	366.332,00	366.330	8.791.470	
038	BERGAMO EXPORT	255.810.000	10.232.400,00	10.232.400	245.577.100	

## DISEGNI DI LEGGE E RELAZIONI - DOCUMENTI

N	Nome	Totale	4% naturale	4% arroton.	Totale-4%-500	
136	BIC	DK 11.10.19 <del>127.905.000</del> DM 15.3.50 134.571.200	5.382.848,00	5.382.850	129.187.850	Rel. Rog.
123	BRESCIA EXPORT S.R.L.	255.810.000	10.232.400,00	10.232.400	245.577.100	
067	CABIATE PRODUCE	127.905.000	5.116.200,00	5.116.200	122.788.300	
170	CALZATURA ITALIANA ALTA QUALITA' ALTA MODA	CM 11.11.49 170.540.000 DM 11.10.50	6.821.600,00	6.821.600	163.717.900	Rel. Rog.
090	CALZATURIERI DELLA PROVINCIA DI PISA	75.073.200	3.002.928,00	3.002.930	72.069.770	
171	CALZATURIERI FLOREXPO	93.315.200	3.732.608,00	3.732.610	89.582.090	Rel. Rog.
172	CALZATURIERI VALDELSANI CONSORZIATI	DK 11.12.48 <del>87.257.000</del> DM 15.3.50 52.148.800	<del>3.490.200,00</del>	<del>3.490.200</del>	<del>83.766.220</del>	Rel. Rog.
073	CAMP	40.840.000	1.633.600,00	1.633.600	39.205.900	
173	CAMSER	50.462.700	2.018.508,00	2.018.510	48.443.690	
259	CAR EXPORT	75.357.800	3.014.312,00	3.014.310	72.342.990	Rel. Conte.
072	CAVEMA	90.229.600	3.609.184,00	3.609.185	86.619.915	
019	CAVITAL	170.540.000	6.821.600,00	6.821.600	163.717.900	
174	CCF	DK 11.11.49 <del>127.905.000</del> DM 15.3.50 <del>81.533.500</del>	<del>5.116.200,00</del>	<del>5.116.200</del>	<del>122.788.300</del>	Rel. Rog.
175	CCM	119.378.000	4.775.120,00	4.775.120	114.602.380	
045	CEAB	52.062.900	2.082.516,00	2.082.515	49.979.885	
2263	CEAN	49.007.700	1.960.308,00	1.960.310	47.046.890	Rel. Conte.
176	CEAP	3.389.700	135.588,00	135.590	3.253.610	
010	CEIF SOC. COOP. A R.L.	DK 11.12.48 125.878.400 DM 15.3.50 (2)	5.035.136,00	5.035.135	120.842.765	Rel. Rog.

(1) inserimento clausole vincenti

## DISEGNI DI LEGGE E RELAZIONI - DOCUMENTI

N	Nome	Totale	4% naturale	4% arroton.	Totale-4%-500
137	CEMB	52.703.900	2.108.156,00	2.108.155	50.595.245
138	CENTRO ITALIA EXPORT	114.995.200	4.599.808,00	4.599.810	110.394.890
024	CENTROVETRO	83.524.200	3.340.968,00	3.340.970	80.182.730
278	CEO	25.155.200	1.006.208,00	1.006.210	24.148.490
091	CEOR	70.385.200	2.815.408,00	2.815.410	67.569.290
178	CEPA	119.378.000	4.775.120,00	4.775.120	114.602.380
003	CEPAM	30.432.600	1.217.304,00	1.217.305	29.214.795
025	CEPI	200.874.300	8.034.972,00	8.034.970	192.838.830
007	CEPNA	60.112.100	2.404.484,00	2.404.485	57.707.115
012	CERAMIC TILES TRADING	56.713.400	2.268.536,00	2.268.535	54.444.365
250	CERAMICA DI GUBBIO	11.370.900	454.836,00	454.835	10.915.565
179	CERAMICA DI MONTELUPO	114.949.500	597.980,00	597.980	114.351.020
180	CERAMICHE ARTISTICHE DEL VENETO	92.028.500	3.681.140,00	3.681.140	88.346.860
046	CERAMICHE UMBRE	59.528.000	2.781.120,00	2.781.120	66.746.380
181	CERMAC	60.381.000	2.415.240,00	2.415.240	57.965.260
061	CESECA EXPORT ONE	170.540.000	6.821.600,00	6.821.600	163.717.900
074	CFSC	65.384.800	2.615.392,00	2.615.390	62.768.910
047	CIAC	62.652.400	2.506.096,00	2.506.095	60.145.805
260	CIEPI	64.389.300	2.575.572,00	2.575.570	61.813.230

P.L. Ray

P.L. Ray

P.L. Ray

P.L. Conde

P.L. Ray

P.L. Ray

P.L. Ray

P.L. Conde

P.L. Ray

## DISEGNI DI LEGGE E RELAZIONI - DOCUMENTI

N	Nome	Totale	4% naturale	4% arroton.	Totale-4%-500
182	CIO	65.662.100	2.626.484,00	2.626.485	63.035.115
139	CIP	126.701.800	5.068.072,00	5.068.070	121.633.230
264	CIPE ROMA	17.861.300	714.452,00	714.450	17.146.350
071	CIPE SASSUOLO	127.905.000	5.116.200,00	5.116.200	122.788.300
183	CIPIELLE	127.905.000	5.116.200,00	5.116.200	122.788.300
140	CIR	<del>17.118.300</del> 17.118.300	<del>1.884.732,00</del> 1.884.732,00	<del>1.884.730</del> 1.884.730	<del>15.233.070</del> 15.233.070
092	CIRPE	18.284.300	731.372,00	731.370	17.552.430
141	CIV	17.329.900	693.196,00	693.195	16.636.205
184	CLASSICO ITALIA	89.533.500	3.581.340,00	3.581.340	85.951.660
013	CMT - MOBILIARI D'ARTE DI TREVIGLIO	85.515.000	3.420.600,00	3.420.600	82.093.900
253	CNA VITORG	35.178.800	1.407.152,00	1.407.150	33.771.150
265	COAGRI	8.545.700	341.828,00	341.830	8.203.370
124	COARA	89.533.500	3.581.340,00	3.581.340	85.951.660
185	COEXPI	15.516.100	620.644,00	620.645	14.894.955
186	COFEX	155.951.200	6.238.048,00	6.238.050	149.712.650
026	COGESA	106.554.200	4.262.168,00	4.262.170	102.291.530
187	COMAC	84.379.400	3.375.176,00	3.375.175	81.003.725
142	COMETAR	118.961.400	4.758.456,00	4.758.455	114.202.445
188	COMEX	58.570.700	2.342.828,00	2.342.830	56.227.370

## DISEGNI DI LEGGE E RELAZIONI - DOCUMENTI

N	Nome	Totale	4% naturale	4% arroton.	Totale-4%-500
143	COMIEXP	136.102.500	5.444.100,00	5.444.100	130.657.900
015	COMITEX	100.436.900	4.017.476,00	4.017.475	96.418.925
254	COMO EXPORT	255.810.000	10.232.400,00	10.232.400	245.577.100
082	COMOFOULARD	0	0,00	0	-500
189	COMPAGNIA DEI PELLETTIERI	4.606.100	184.244,00	184.245	4.421.355
020	CONCIATORI TOSCANI	127.905.000	5.116.200,00	5.116.200	122.788.300
190	CONCOR	6.255.500	250.220,00	250.220	6.004.780
266	CONEX	9.942.100	397.684,00	397.685	9.543.915
093	CONEXPORT MODENA	54.361.300	2.174.452,00	2.174.450	52.186.350
083	CONEXPORT PERUGIA	222.110.000	8.884.400,00	8.884.400	213.225.100
191	CONEXPORT ROVIGO	21.408.700 21.408.700	856.348,00	856.350	20.551.850
192	CONEXPORT TREVISO	68.225.500	2.729.020,00	2.729.020	65.495.980
119	CONEXPORT VICENZA	46.930.800	1.877.232,00	1.877.230	45.053.070
275	CONEXPORT VIP	87.377.300	3.495.092,00	3.495.090	83.881.710
144	CONITEX	27.692.600	1.107.704,00	1.107.705	26.584.395
193	CONORA	127.905.000	5.116.200,00	5.116.200	122.788.300
048	CONSAFOR	62.002.000 61.899.502	2.480.680,00	2.480.680	59.521.420
261	CONSART EXPORT	11.287.600	451.504,00	451.505	10.835.595
002	CONSE - SARDA EXPORT	89.480.000	3.579.200,00	3.579.200	85.900.300
027	CONSEG	132.710.700	5.308.428,00	5.308.430	127.401.770



## DISEGNI DI LEGGE E RELAZIONI - DOCUMENTI

N	Nome	Totale	4% naturale	4% arroton.	Totale-4%-500
194	COPEMIS	60.900.700'	2.436.028,00	2.436.030	58.464.170
145	COREL	9.293.700'	371.748,00	371.750	8.921.450
262	CORF	89.533.500'	3.581.340,00	3.581.340	85.951.660
195	COSMO	10.373.000'	414.920,00	414.920	9.957.580
049	COSMOB	20.050.900'	802.036,00	802.035	19.248.365
196	COSVICA	31.522.000'	1.260.880,00	1.260.880	30.260.620
197	COTONE MODA	DK 11.11.88 170.540.000 DK 15.3.90 114.378.000	6.821.600,00	6.821.600	163.717.900
050	COVEBEST	162.492.000'	6.499.680,00	6.499.680	155.991.820
146	CPF	127.905.000'	5.116.200,00	5.116.200	122.788.300
147	CPM	5.126.000'	205.040,00	205.040	4.920.460
084	CREMONESE PER L'ESPORTAZIONE	150.534.500'	6.021.380,00	6.021.380	144.512.620
198	CUAS	87.154.900'	3.486.196,00	3.486.195	83.668.205
001	CUOICOONSORZIO	63.157.400'	2.526.296,00	2.526.295	60.630.605
199	CUPAL	87.073.400'	3.482.936,00	3.482.935	83.589.965
255	CUT	DP 11.11.88 126.949.500 PM 13.1.89 126.144.100	5.077.980,00	5.077.980	121.871.020
200	DAVID GRUPPO	127.905.000'	5.116.200,00	5.116.200	122.788.300
201	DE NOVUS	61.618.900'	2.464.756,00	2.464.755	59.153.645
094	DESIDERIO D'ITALIA	DP 11.12.89 45.940.400 PM 2.4.90 33.233.100	1.837.646,00	1.837.645	44.102.285
106	DOLONITI EXPORT	110.769.500'	4.430.780,00	4.430.780	106.338.220
085	ECAM	79.759.500'	3.190.380,00	3.190.380	76.568.620

## DISEGNI DI LEGGE E RELAZIONI - DOCUMENTI

N	Nome	Totale	4% naturale	4% arroton.	Totale-4%-500
120	ELETRIMPEX	211.017.500	8.440.700,00	8.440.700	202.576.300
075	ELPIDIENSE EXPORT	92.416.300 54.691.402	<del>3.696.652,00</del>	<del>3.696.650</del>	88.719.150
272	ESPORTAZIONI TOSCO MARCHIGIANO	25.211.600	1.008.464,00	1.008.465	24.202.635
095	EUROSEDA	23.119.600	924.784,00	924.785	22.194.315
076	EXPOOL	141.338.300	5.653.532,00	5.653.530	135.684.270
203	EXPORT API	228.273.000 (*) DM 11.12.89 DM 23.2.90	9.130.920,00	9.130.920	219.141.580
148	EXPORT GIMITAL GROUP	10.686.000	427.440,00	427.440	10.258.060
051	EXPORT LEGNANO	255.810.000	10.232.400,00	10.232.400	245.577.100
052	EXPORT NAUTICO	80.314.800	3.212.592,00	3.212.590	77.101.710
204	EXPORT UNIFOOD	18.113.200	724.528,00	724.530	17.388.170
062	EXPORTDENTAL ITALIA	127.905.000	5.116.200,00	5.116.200	122.788.300
057	EXPOVIP	98.976.200	3.959.048,00	3.959.050	95.016.650
205	EXPO-ART	89.957.500	3.598.300,00	3.598.300	86.358.700
206	FABOR	66.795.700	2.671.828,00	2.671.830	64.123.370
125	FASHION OF ITALY	50.239.000	2.009.560,00	2.009.560	48.228.940
207	FIPEX	127.905.000	5.116.200,00	5.116.200	122.788.300
273	FIRENZE EXPORT	88.523.400	3.540.936,00	3.540.935	84.981.965
209	FIRENZE LINGERIE	53.143.200	2.125.728,00	2.125.730	51.016.970
210	FIRENZE PROPOSTA	89.533.500	3.581.340,00	3.581.340	85.951.660

(\*) inserimento clausola

## DISEGNI DI LEGGE E RELAZIONI - DOCUMENTI

N	Nome	Totale	4% naturale	4% arroton.	Totale-4%-500
028	FLORENCE GIFT POOL	53.911.400	2.156.456,00	2.156.455	51.754.445
107	FRIULI CHINA TRADE	127.905.000	5.116.200,00	5.116.200	122.788.300
274	FROSINONE INDUSTRIA EXPORT	18.259.900	730.396,00	730.395	17.529.005
211	FRUTUNION SÜD TIROL	66.808.000	2.672.320,00	2.672.320	64.135.180
077	FUTURA SRL	67.356.400	2.694.256,00	2.694.255	64.661.645
149	GENOVESE CETEX	28.276.700	1.131.068,00	1.131.070	27.145.130
108	GIFT SELECTION POOL	22.679.800	907.192,00	907.190	21.772.110
029	GIFTITALIA	127.905.000	5.116.200,00	5.116.200	122.788.300
078	GIMO EXPORT	60.527.800	2.421.112,00	2.421.110	58.106.190
004	GRANDI VINI CONSORZIO EXPORT	21.489.300	859.572,00	859.570	20.629.230
096	GROSSETO EXPORT	170.540.000	6.821.600,00	6.821.600	163.717.900
005	GRUPPO NORD SUD	36.590.500	1.463.620,00	1.463.620	35.126.380
212	GRUPPO TAU	111.124.900	4.444.996,00	4.444.995	106.679.405
213	I PELLETTIERI DI FIRENZE	127.905.000	5.116.200,00	5.116.200	122.788.300
251	IDE	76.743.000	3.069.720,00	3.069.720	73.672.780
058	IDEA ITALIA	153.486.000	6.139.440,00	6.139.440	147.346.060
214	IL CAPPELLO DI FIRENZE	89.533.500	3.581.340,00	3.581.340	85.951.660
215	IL CINQUECENTO FIORENTINO	89.533.500	3.581.340,00	3.581.340	85.951.660
008	IEXPORT	253.340.500	10.133.620,00	10.133.620	243.206.380
150	IMEXPORT	114.942.300	4.597.692,00	4.597.690	110.344.110

## DISEGNI DI LEGGE E RELAZIONI - DOCUMENTI

N	Nome	Totale	4% naturale	4% arroton.	Totale-4%-500
216	IMPORT-EXPORT PELLI GREZZE	58.734.000	2.349.360,00	2.349.360	56.384.140
121	INDEXPORT	103.207.500	4.128.300,00	4.128.300	99.078.700
039	INTERPRINT ASSOCIATED	37.271.500	1.490.860,00	1.490.860	35.780.140
079	INVEPORT	158.730.700	6.349.228,00	6.349.230	152.380.970
126	IN'ITALIA	127.905.000	5.116.200,00	5.116.200	122.788.300
109	ITA EXPORT	70.535.600	2.821.424,00	2.821.425	67.713.675
217	ITALAGRI	95.282.200	3.811.288,00	3.811.290	91.470.410
151	ITALCONSCOOP	127.905.000	5.116.200,00	5.116.200	122.788.300
086	ITALIA INTERNATIONAL STYLE	21.273.800	850.952,00	850.950	20.422.350
252	ITALIAN HIGH FASHION EXPORT	44.844.400	1.793.776,00	1.793.775	43.050.125
059	ITALIAN LEADERS	40.761.900	1.630.476,00	1.630.475	39.130.925
040	ITALIANO ARREDO BAGNO	11.128.900	435.872,300	5.434.890	130.436.910
127	ITALIANO PRODUTTORI DI FAZZOLETTI	50.138.100	2.005.524,00	2.005.525	48.132.075
053	ITALPROGETTI	83.394.300	3.335.772,00	3.335.770	80.058.030
016	ITALSPARES	37.948.000	1.517.920,00	1.517.920	36.429.580
268	ITALTRIM	31.481.400	1.259.256,00	1.259.255	30.221.645
041	ITALY EXPORT	113.816.600	4.552.664,00	4.552.665	109.263.435
218	LA TORRE MODA	26.239.500	1.049.580,00	1.049.580	25.189.420
030	LATINA EXPORT	95.050.400	3.802.016,00	3.802.015	91.247.885

## DISEGNI DI LEGGE E RELAZIONI - DOCUMENTI

N	Nome	Totale	4% naturale	4% arroton.	Totale-4%-500
097	LAZIO EXPORT	127.905.000	5.116.200,00	5.116.200	122.788.300
110	LEATHERWORLD	127.905.000	5.116.200,00	5.116.200	122.788.300
219	LIGURIA PRODUCE MARINE CONSORTIUM	23.015.200	920.608,00	920.610	22.094.090
152	LODI EXPORT	118.568.600	4.742.744,00	4.742.745	113.825.355
220	LOMBARDIA ALIMENTARE	44.598.800	1.783.952,00	1.783.950	42.814.350
122	LUCCA EXPORT	166.080.800	6.643.232,00	6.643.230	159.437.070
221	MADE IN FLORENCE	57.530.800	2.301.232,00	2.301.230	55.229.070
042	MAESTRI CALZATURIERI DEL BRENTA	255.810.000	10.232.400,00	10.232.400	245.577.100
080	MANTOVA-EXPORT	143.165.100	5.726.604,00	5.726.605	137.437.995
153	MARKA ITALIA	127.905.000	5.116.200,00	5.116.200	122.788.300
021	MARKEXPORT	110.252.300	4.410.092,00	4.410.090	105.841.710
222	MARMO MACCHINE	170.540.000	6.821.600,00	6.821.600	163.717.900
031	MASTER GROUP	127.905.000	5.116.200,00	5.116.200	122.788.300
277	MEDIT	16.042.300	641.692,00	641.690	15.400.110
154	MOBILE DI FORLI'	127.905.000	5.116.200,00	5.116.200	122.788.300
155	MOBILIERI BRIANZA MILANESE	170.540.000	6.821.600,00	6.821.600	163.717.900
017	MOBITALY	76.743.000	3.069.720,00	3.069.720	73.672.780
224	MODA FIRENZE	89.533.500	3.581.340,00	3.581.340	85.951.660
225	MODA IN ITALY	170.540.000	6.821.600,00	6.821.600	163.717.900

R.P. Conte

R.P. Conte

R.P. Conte

R.P. Conte

R.P. Conte

R.P. Conte

R.P. Conte

R.P. Conte

R.P. Conte

R.P. Conte

R.P. Conte

## DISEGNI DI LEGGE E RELAZIONI - DOCUMENTI

N	Nome	Totale	4% naturale	4% arroton.	Totale-4%-500
087	MODA ROMA	82.854.700	3.314.188,00	3.314.190	79.540.010
018	MODENA INDUSTRIAL TRADING	255.810.000	10.232.400,00	10.232.400	245.577.100
032	MODEXMA	50.402.000	2.016.080,00	2.016.080	48.385.420
063	NAUTICA EXPORT	86.529.900	3.461.196,00	3.461.195	83.068.205
226	NAUTICA LIMITESE	6.058.300	242.332,00	242.330	5.815.470
256	NOBEL	75.324.900	3.012.996,00	3.012.995	72.311.405
156	PAC	27.905.000	5.116.200,00	5.116.200	122.788.300
227	PADOVA CONEXPORT	60.466.900	2.418.676,00	2.418.675	58.047.725
228	PARMA EXPORT	66.813.200	2.672.528,00	2.672.530	64.140.170
098	PARMA TECNOLOGIA	6.845.100	273.804,00	273.805	6.570.795
088	PAVIA EXPORT	182.944.600	7.317.784,00	7.317.785	175.626.315
157	PCB ITALTECHNOLOGY	127.905.000	5.116.200,00	5.116.200	122.788.300
011	PENTEXPORT	14.317.800	572.712,00	572.710	13.744.590
229	PESARO MOBILI	60.893.100	2.435.724,00	2.435.725	58.456.875
054	PIACENZA ALIMENTARE	23.349.100	933.964,00	933.965	22.414.635
230	PIEMONTE EXPORT	127.905.000	5.116.200,00	5.116.200	122.788.300
033	PISAPRODUCE	88.456.800	3.538.272,00	3.538.270	84.918.030
111	PISTOIA EXPORT	145.817.000	5.832.680,00	5.832.680	139.983.820
280	PITTI BIMBO EXPORT	76.743.000	3.069.720,00	3.069.720	73.672.780
055	PLASCOP	47.047.600	1.881.904,00	1.881.905	45.165.195

## DISEGNI DI LEGGE E RELAZIONI - DOCUMENTI

N	Nome	Totale	4% naturale	4% arrotton.	Totale-4%-500
257	POGGIBONSI PRODUCE	120.108.000	4.804.320,00	4.804.320	115.303.180
081	POLIEXPORIT	170.540.000	6.821.600,00	6.821.600	163.717.900
014	PORDENONE CONSORZIO EXPORT	166.160.000	6.646.400,00	6.646.400	159.513.100
112	PRAOTRADE	170.540.000	6.821.600,00	6.821.600	163.717.900
068	PREMAX	161.067.400	6.442.696,00	6.442.695	154.624.205
231	PRODUTTORI CALZATURE ED ABBIGLIAMENTO ARTICOLI IN PELLE	33.003.800	1.320.152,00	1.320.150	31.683.150
128	PRODUTTORI ITALIANI DENIM	127.905.000	5.116.200,00	5.116.200	122.788.300
129	PRODUTTORI ITALIANI TESSUTI PER CAMICERIA	127.905.000	5.116.200,00	5.116.200	122.788.300
130	PRODUTTORI ITALIANI VELLUTI PER L'ARREDAMENTO	127.905.000	5.116.200,00	5.116.200	122.788.300
131	PRODUTTORI ITALIANI VELLUTO	127.905.000	5.116.200,00	5.116.200	122.788.300
232	PRODUTTORI MOBILI E ARREDAMENTI ARETINI	1.692.600	67.704,00	67.705	1.624.395
233	PRODUTTORI ORAFI ARETINI	255.810.000	10.232.400,00	10.232.400	245.577.100
234	PROMETEUS	126.703.500	5.068.140,00	5.068.140	121.634.860
235	PROMITAL	26.256.900	1.050.276,00	1.050.275	25.206.125
113	PROMOSCAMI	27.469.600	1.098.784,00	1.098.785	26.370.315
158	PROMOTRADE INTERNAZIONALE CASA	143.230.100	5.729.204,00	5.729.205	137.500.395
236	PROMOVA	10.834.100	1.633.364,00	1.633.365	9.200.235

(\*) investimento clausolato

## DISEGNI DI LEGGE E RELAZIONI - DOCUMENTI

N	Nome	Totale	4% naturale	4% arroton.	Totale-4%-500
269	PROMOZIONE RICAMO ITALIANO	51.010.500	2.040.420,00	2.040.420	48.969.580 <sup>Rit. Cont. P. n. 10</sup>
270	PROMOZIONE TENDAGGIO ITALIANO	127.905.000	5.116.200,00	5.116.200	122.788.300
114	PROVEX	255.810.000	10.232.400,00	10.232.400	245.577.100
237	PUGLIA EXPORT CALZATURE	31.422.300	1.256.892,00	1.256.890	30.164.910
159	REMEX	<del>133.180.000</del> 15.330	<del>1.327.200,00</del>	<del>1.327.200</del>	<del>31.852.300</del> <sup>Rit. Cont.</sup>
132	REXPO	44.609.700	1.784.388,00	1.784.390	42.824.810 <sup>Rit. Cont.</sup>
056	ROMAGNA ALIMENTARE	37.197.000	1.487.880,00	1.487.880	35.708.620
238	ROME	143.968.500	5.758.740,00	5.758.740	138.209.260 <sup>Rit. Cont.</sup>
160	ROMEXPORT	13.395.700	535.828,00	535.830	12.859.370 <sup>Rit. Cont.</sup>
161	ROVIGO EXPORT	145.023.600	5.800.944,00	5.800.945	139.222.155 <sup>Rit. Cont.</sup>
239	SAIPI EXPORT API UDINE	193.612.300	7.744.492,00	7.744.490	185.867.310 <sup>Rit. Cont.</sup>
034	SALO' EXPORT	125.959.700	5.038.388,00	5.038.390	120.920.810 <sup>Rit. Cont.</sup>
035	SARDEGNA EXPORT	170.540.000	6.821.600,00	6.821.600	163.717.900
162	SAVONA EXPORT	25.934.400	1.037.376,00	1.037.375	24.896.525 <sup>Rit. Cont.</sup>
282	SELECTED ITALIAN WINES	45.980.400	1.839.216,00	1.839.215	44.140.685 <sup>Rit. Cont.</sup>
240	SGN	20.003.300	800.132,00	800.130	19.202.670 <sup>Rit. Cont.</sup>
099	SHOES MARCHES EXPORT	36.647.600	1.465.904,00	1.465.905	35.181.195 <sup>Rit. Cont.</sup>
064	SI EXPORT	127.905.000	5.116.200,00	5.116.200	122.788.300
115	SIENA EXPORT	255.810.000	10.232.400,00	10.232.400	245.577.100 <sup>Rit. Cont.</sup>
116	SIES	36.296.400	1.451.856,00	1.451.855	34.844.045 <sup>Rit. Cont.</sup>

(\*) investimenti clausura



## DISEGNI DI LEGGE E RELAZIONI - DOCUMENTI

N	Nome	Totale	4% naturale	4% arroton.	Totale-4%-500	
241	SOFT COMPANY	116.784.500	4.671.380,00	4.671.380	112.112.620	Rel. Reg. 55
163	SPAZIO ITALIA	44.975.800	1.799.032,00	1.799.030	43.176.270	Rel. Corle
242	SPECIALITA' ALIMENTARI FIORENTINE	47.806.300	1.912.252,00	1.912.250	45.893.550	Rel. Corle
117	SPOSEXPORT	127.905.000 16.123.000	5.116.200,00	5.116.200	122.788.300	Rel. Corle
243	STONEXPORT	43.235.000	1.729.400,00	1.729.400	41.505.100	Rel. Corle
267	SUNEXPORT	170.540.000	6.821.600,00	6.821.600	163.717.900	Rel. Corle
244	TEAM	127.905.000	5.116.200,00	5.116.200	122.788.300	Rel. Corle
133	TEXBIMA	75.660.200	3.026.408,00	3.026.410	72.633.290	Rel. Corle
284	TEXCO	127.905.000 165.556.100	5.116.200,00	5.116.200	122.788.300	Rel. Reg. 56
164	TEXMA PRATO	127.905.000	5.116.200,00	5.116.200	122.788.300	Rel. Corle
060	TEXWORLD	50.407.500	2.016.300,00	2.016.300	48.390.700	Rel. Corle
258	THYKE INTERNATIONAL	55.258.700	2.210.348,00	2.210.350	53.047.850	Rel. Corle
069	TORINO EXPORT	29.738.700	1.189.548,00	1.189.550	28.548.650	
245	TUSCAN LEATHER PROJECT	44.041.600	1.761.664,00	1.761.665	42.279.435	
043	UMBRIA EXPORT	230.173.100 155.644.000	9.206.924,00	9.206.925	220.965.675	Rel. Reg. 2
246	UMBRIA PRODUCE	188.913.000 187.263.100	7.556.520,00	7.556.520	181.355.980	Rel. Reg. 50
100	UNIMEX	62.383.800	2.495.352,00	2.495.350	59.887.950	Rel. Corle
118	UNIONWISE	127.905.000	5.116.200,00	5.116.200	122.788.300	
071	VALTELLINA EXPORT	75.177.100	3.007.084,00	3.007.085	72.169.515	

## DISEGNI DI LEGGE E RELAZIONI - DOCUMENTI

N	Nome	Totale	4% naturale	4% arroton.	Totale-4%-500
101	VENEZIA DESIGN	89.533.500	3.581.340,00	3.581.340	85.951.660
102	VENEZIA MODA	32.862.000	1.314.480,00	1.314.480	31.547.020
103	VENEZIAVETRO	80.493.900	3.219.756,00	3.219.755	77.273.645
247	VICENZA EXPORT	105.973.100	4.238.924,00	4.238.925	101.733.675
248	VIDEOMODA	22.152.000	886.080,00	886.080	21.265.420
036	VIGEVANO EXPORT	128.993.000	5.159.720,00	5.159.720	123.832.780
276	VINER	26.016.400	1.040.656,00	1.040.655	24.975.245
249	VITERBO EXPORT	10.700.400	428.016,00	428.015	10.271.885

**ALLEGATO 8**

Esercizio '89-Bil.'88  
 CONTRIBUTI A CONSORZI TURISTICO-ALBERGHIERI E AGRO-ALIMENTARI  
 Cap. 1614  
 Stanziamento  
 1 miliardo di lire

art. 10 L. 394/81

<u>N°</u>	<u>CONSORZIO</u>	<u>ANNO DI RISCOSSIONE CONTRIBUTO</u>	<u>AMMONTARE CONTRIBUTO '89 (IN LIRE)</u>
1	AMICI DEL TURISTA Soc. Coop. a r.l. Viale Marconi, 46 61100 - PESARO	I ANNO	26.938.665
2	BEST WESTERN ITALIA Via Cechov, 48 20151 - MILANO	II ANNO	40.000.000
3	CATA HOTELS Soc. Coop. a r.l. Corso Umberto Palazzo Corvaja 98039 - TAORMINA (Me)	I ANNO	40.000.000
4	CHIANCIANO ASSOCIAZIONE TURISTICA CAT-SOC. COOP. A R.L. Via Sabatini, 7 53042 - CHIANCIANO TERME (Si)	III ANNO	36.160.420
5	CHIANCIANO SPRINGS Soc. Coop. di Albergatori ed Operatori Turistici Via Po, 10 53042 - CHIANCIANO TERME (Si)	II ANNO	40.000.000

## DISEGNI DI LEGGE E RELAZIONI - DOCUMENTI

<u>N°</u>	<u>CONSORZIO</u>	<u>ANNO DI RISCOSSIONE CONTRIBUTO</u>	<u>AMMONTARE CONTRIBUTO '89 (IN LIRE)</u>
6	CONSORZIO COOPERATIVE VACANZE - Soc. Coop. a r.l. Via Ulloa, 5 30175 - MARGHERA (Ve)	II ANNO	40.000.000
7	CONSORZIO ESPORTATORI VINI TOSCANI DI QUALITA' - C.E.U.TO. Via S. Spirito, 11 50125 - FIRENZE	III ANNO	40.000.000
8	CONSORZIO PER LO SVILUPPO DEL TURISMO A CORTINA D'AMPEZZO 32043 - CORTINA D'AMPEZZO (BL)	II ANNO	40.000.000
9	COOPERATIVA AZZURRA DIANESE Soc. Coop. a r.l. Corso Garibaldi, 60 18013 - DIANO MARINA (IM)	I ANNO	40.000.000
10	COOPERATIVA SERVIZI TURISTICI ADRIATICA - CO.S.T.ADRIA Via Allende, 99 47033 - CATTOLICA (FO)	II ANNO	40.000.000
11	GRUPPO ALBERGATORI GABICCE MARE G.A.B.-Coop. a r.l. V.le della Vittoria, 105 61011 - GABICCE MARE (PS)	III ANNO	40.000.000
12	JONICA HOLIDAYS + Soc.Coop. a r.l. Via Cadorna, 23 89044 - LOCRI (RC)	II ANNO	13.624.720

## DISEGNI DI LEGGE E RELAZIONI - DOCUMENTI

<u>N°</u>	<u>CONSORZIO</u>	<u>ANNO DI RISCOSSIONE CONTRIBUTO</u>	<u>AMMONTARE CONTRIBUTO '89 (IN LIRE)</u>
13	MARESCA 2000 Soc. Coop. a r.l. Via Teso loc. Casetta Pulledrari 51028 - S.MARCELLO PISTOIESE (PT)	III ANNO	35.309.320
14	PROMOZIONE ALBERGATORI MONTECATINI TERME Soc. Coop. a r.l. Via Palestro, 13 51016 - MONTECATINI TERME (PT)	III ANNO	40.000.000
15	SARDEGNA TURISMO Consorzio tra Operatori Turistici della Sardegna Soc. Coop. a r.l. Via Sardegna, 28 09124 - CAGLIARI	I ANNO	40.000.000
16	TOSCANA HOTELS '80 Soc. Coop. Operatori Turistici a r.l. Viale Gramsci, 9/A 50121 - FIRENZE	III ANNO	40.000.000
17	3 C TUR - Centro di Coordinamento per la Commercializzazione turistica Corso Canalgrande, 23 41100 - MODENA	II ANNO	40.000.000
18	TURISMHOTELS Soc. Coop. a r.l. per quote Via Dante, 20 47041 BELLARIA IGEEA MARINA (FO)	II ANNO	23.613.910
<b>Totale Lire</b>			<b>655.647.035</b>



**TABELLA**





## DISEGNI DI LEGGE E RELAZIONI - DOCUMENTI

ANALISI ECONOMICA DEL CONSUNTIVO SPESA 1989 PER SERVIZI PROGRAMMI E PROGETTI 10/10/90

MINISTERO DEL COMMERCIO CON L'ESTERO	IMPEGNI	PAGAMENTI COMPETENZA	PAGAMENTI RESIDUI	RESIDUI FINALI
<b>RUBRICA I - SERVIZI GENERALI</b>				
<b>SEZIONE X - AZIONE ED INTERVENTI NEL CAMPO ECONOMICO</b>				
<b>CF2 03 - INDUSTRIA, COMMERCIO E ARTIGIANATO</b>				
<b>CF3 07 - COMMERCIO ESTERO</b>				
<b>CATEGORIA II - PERSONALE IN ATTIVITA' DI SERVIZIO</b>				
<b>CE2 01 - MINISTRI E SOTTOSEGRETARI DI STATO</b>	236.252.388	236.252.388	0	0
CE3 01 - STIPENDI, RETRIBUZIONI E ALTRI ASSEGNI FISSI	188.531.197	150.157.646	9.770.724	42.179.447
CE3 02 - INDENNITA' DI MISSIONE E RIMBORSO SPESE DI VIAGGIO ALL'INTERNO	424.783.585	386.410.034	9.770.724	42.179.447
<b>TOTALE CE2</b>				
<b>CE2 02 - PERSONALE AMMINISTRATIVO (IMPIEGATI, TECNICI E OPERAI)</b>	41.765.125	34.331.025	5.334.739	7.434.100
CE3 00 -	14.472.394.381	14.447.737.915	35.127.176	24.656.466
CE3 01 - STIPENDI, RETRIBUZIONI E ALTRI ASSEGNI FISSI	124.811.075	113.848.070	6.436.320	10.963.005
CE3 02 - INDENNITA' DI MISSIONE E RIMBORSO SPESE DI VIAGGIO ALL'INTERNO	0	0	263.180	0
CE3 03 - INDENNITA' DI TRASFERIMENTO E RIMBORSO SPESE DI VIAGGIO	750.531.942	443.119.657	157.106.182	381.947.829
CE3 04 - COMPENSI PER LAVORO STRAORDINARIO	555.572.000	613.121.177	77.961.285	170.120.853
CE3 07 - COMPENSI PER LAVORO STRAORDINARIO AL PERSONALE DI CUI ALL'ART.19 DELLA LEGGE N.734 DEL 1973	101.423.314	101.423.314	324.067	0
CE3 08 - ASSEGNI AGLI ADDETTI AI GABINETTI E ALLE SEGRETERIE PARTICOLARI				

## DISEGNI DI LEGGE E RELAZIONI - DOCUMENTI

ANALISI ECONOMICA DEL CONSUNTIVO SPESA 1989 PER SERVIZI PROGRAMMI E PROGETTI		10/10/90		
MINISTERO DEL COMMERCIO CON L'ESTERO	IMPEGNI	PAGAMENTI COMPETENZA	PAGAMENTI RESIDUI	RESIDUI FINALI
CE3 09 - ALTRE INDENNITA'	1.697.532.990	3.739.043	44.297.173	1.730.319.503
CE3 10 - INDENNITA' DI MISSIONE E RIMBORSO SPESE DI VIAGGIO ALL'ESTERO	837.933.800	725.111.666	24.045.842	148.211.760
CE3 11 - INTERVENTI INCENTIVANTI LA PRODUTTIVITA'	485.493.062	341.744.387	81.544.393	175.343.762
TOTALE CE2	19.067.457.689	16.624.176.254	430.442.357	2.648.997.278
TOTALE CATEGORIA	19.492.241.274	17.010.586.288	440.213.081	2.691.176.725
CATEGORIA III - PERSONALE IN QUIESCENZA				
CE2 02 - TRATTAMENTI PROVVISORI DI PENSIONE ED ALTRI ASSEGNI FISSI NON PAGABILI A MEZZO RUOLI DI SPESA FISSA				
CE3 00 -	75.602.000	75.602.000	557.600	0
TOTALE CE2	75.602.000	75.602.000	557.600	0
TOTALE CATEGORIA	75.602.000	75.602.000	557.600	0
CATEGORIA IV - ACQUISTO DI BENI E SERVIZI				
CE2 01 - ACQUISTO DI BENI DUREVOLI E DI CONSUMO				
CE3 01 - PUBBLICAZIONI, BIBLIOTECHE E MATERIALE BIBLIOGRAFICO	114.846.800	104.594.895	7.967.790	10.667.705
CE3 03 - MEZZI DI TRASPORTO E ACCESSORI	111.300.000	111.300.000	0	0
TOTALE CE2	226.146.800	215.894.895	7.967.790	10.667.705
CE2 02 - SPESE PER LOCALI ED OPERE IMMOBILIARI				
CE3 02 - MANUTENZIONE, RIPARAZIONE, ADATTAMENTO, RISCALDAMENTO	130.000.000	130.000.000	0	0
TOTALE CE2	130.000.000	130.000.000	0	0

## DISEGNI DI LEGGE E RELAZIONI - DOCUMENTI

ANALISI ECONOMICA DEL CONSUNTIVO SPESA 1989 PER SERVIZI PROGRAMMI E PROGETTI					10/10/90
MINISTERO DEL COMMERCIO CON L'ESTERO					RESIDUI FINALI
	IMPEGNI	PAGAMENTI COMPETENZA	PAGAMENTI RESIDUI		
CE2 03 - ACQUISTO SERVIZI					
CE3 01 - POSTALI, TELEGRAFICHE, TELEFONICHE	122.422.775	74.362.925	15.568.075		53.392.590
CE3 02 - COMMISSIONI, COMITATI, CONSIGLI	12.615.116	8.837.420	2.839.082		3.875.264
CE3 04 - COMPENSI PER INCARICHI SPECIALI	3.734.250	528.500	0		4.015.750
CE3 06 - SPESE PER CURE, RICOVERI, PROTESI	779.100	779.100	0		0
TOTALE CE2	139.551.241	84.507.945	18.407.157		61.283.604
CE2 04 - SERVIZI MECCANOGRAFICI ED ELETTRONICI					
CE3 00 -	191.382.575	79.835.030	254.602.420		447.480.480
TOTALE CE2	191.382.575	79.835.030	254.602.420		447.480.480
CE2 09 - ALTRE SPESE PER BENI E SERVIZI					
CE3 01 - SPESE DI RAPPRESENTANZA	70.000.000	70.000.000	0		0
CE3 05 - RELAZIONI PUBBLICHE, CORSI, INFORMAZIONI E PROPAGANDA	92.567.000	54.499.500	8.000.000		38.067.500
TOTALE CE2	162.567.000	124.499.500	8.000.000		38.067.500
TOTALE CATEGORIA	849.647.616	634.737.370	288.977.367		557.499.289
CATEGORIA V - TRASFERIMENTI					
CE2 01 - ALLE FAMIGLIE E AD ISTITUZIONI SOCIALI					
CE3 03 - PROVVIDENZE A FAVORE DEI DIPENDENTI STATALI E DELLE LORO FAMIGLIE	21.000.000	21.000.000	0		0
TOTALE CE2	21.000.000	21.000.000	0		0
TOTALE CATEGORIA	21.000.000	21.000.000	0		0

## DISEGNI DI LEGGE E RELAZIONI - DOCUMENTI

ANALISI ECONOMICA DEL CONSUNTIVO SPESA 1989 PER SERVIZI PROGRAMMI E PROGETTI					10/10/90
MINISTERO DEL COMMERCIO CON L'ESTERO					
	IMPEGNI	PAGAMENTI COMPETENZA	PAGAMENTI RESIDUI	RESIDUI FINALI	
CATEGORIA VII - POSTE CORRETTIVE E COMPENSATIVE DELLE ENTRATE					
CE2 01 - RESTITUZIONI E RIMBORSI					
CE3 09 - ALTRE	41.883.400	39.528.280	0	0	2.355.120
TOTALE CE2	41.883.400	39.528.280	0	0	2.355.120
TOTALE CATEGORIA	41.883.400	39.528.280	0	0	2.355.120
CATEGORIA IX - SOMME NON ATTRIBUIBILI					
CE2 04 - SPESE PER LITI, ARBITRAGGI, RISARCIMENTI E ACCESSORI					
CE3 00 -	351.143.515	350.687.515	0	0	456.000
TOTALE CE2	351.143.515	350.687.515	0	0	456.000
TOTALE CATEGORIA	351.143.515	350.687.515	0	0	456.000
TOTALE CF3	20.831.517.805	18.132.141.453	729.748.048	3.251.487.134	3.251.487.134
TOTALE CF2	20.831.517.805	18.132.141.453	729.748.048	3.251.487.134	3.251.487.134
TOTALE SEZIONE	20.831.517.805	18.132.141.453	729.748.048	3.251.487.134	3.251.487.134
TOTALE RUBRICA	20.831.517.805	18.132.141.453	729.748.048	3.251.487.134	3.251.487.134

## DISEGNI DI LEGGE E RELAZIONI - DOCUMENTI

ANALISI ECONOMICA DEL CONSUNTIVO SPESA 1989 PER SERVIZI PROGRAMMI E PROGETTI					10/10/90
MINISTERO DEL COMMERCIO CON L'ESTERO		IMPEGNI	PAGAMENTI COMPETENZA	PAGAMENTI RESIDUI	RESIDUI FINALI
<b>RUBRICA 2 - SVILUPPO DEGLI SCAMBI</b>					
<b>SEZIONE X - AZIONE ED INTERVENTI NEL CAMPO ECONOMICO</b>					
<b>CF2 03 - INDUSTRIA, COMMERCIO E ARTIGIANATO</b>					
<b>CF3 07 - COMMERCIO ESTERO</b>					
<b>CATEGORIA V - TRASFERIMENTI</b>					
<b>CE2 02 - ALLE IMPRESE</b>					
CE3 09 - ALTRE		25.653.677.335	0	16.731.945.950	25.802.382.340
TOTALE CE2		25.653.677.335	0	16.731.945.950	25.802.382.340
<b>CE2 07 - AGLI ALTRI ENTI PUBBLICI</b>					
CE3 01 - ENTI DELL' AMMINISTRAZIONE CENTRALE		271.351.853.073	271.339.860.456	14.223.333	13.662.573.399
CE3 02 - ENTI DELL' AMMINISTRAZIONE LOCALE		6.264.130.260	1.005.506.955	4.055.664.770	5.735.630.305
TOTALE CE2		277.615.983.333	272.345.367.411	4.069.890.103	19.398.203.704
<b>CE2 08 - ALL' ESTERO</b>					
CE3 02 - RELAZIONI INTERNAZIONALI ED ASSISTENZA AGLI ENIGRATI		14.630.000	14.630.000	0	0
CE3 09 - ALTRI		4.199.892.000	3.810.013.000	951.540.000	389.879.000
TOTALE CE2		4.214.522.000	3.824.643.000	951.540.000	389.879.000
TOTALE CATEGORIA		307.484.182.668	276.170.010.411	21.753.374.053	45.590.465.044
<b>CATEGORIA XII - TRASFERIMENTI</b>					
<b>CE2 02 - ALLE IMPRESE</b>					
CE3 02 - ALTRI		52.525.745	52.525.745	0	0
TOTALE CE2		52.525.745	52.525.745	0	0
TOTALE CATEGORIA		52.525.745	52.525.745	0	0
TOTALE CF3		307.536.708.413	276.222.536.156	21.753.374.053	45.590.465.044
TOTALE CF2		307.536.708.413	276.222.536.156	21.753.374.053	45.590.465.044
TOTALE SEZIONE		307.536.708.413	276.222.536.156	21.753.374.053	45.590.465.044
TOTALE RUBRICA		307.536.708.413	276.222.536.156	21.753.374.053	45.590.465.044

## DISEGNI DI LEGGE E RELAZIONI - DOCUMENTI

ANALISI ECONOMICA DEL CONSUNTIVO SPESA 1989 PER SERVIZI PROGRAMMI E PROGETTI		10/10/90			
MINISTERO DEL COMMERCIO CON L'ESTERO	IMPEGNI	PAGAMENTI RESIDUI	PAGAMENTI COMPETENZA	PAGAMENTI RESIDUI	RESIDUI FINALI
RUBRICA 3 - ACCORDI COMMERCIALI, VALUTE, IMPORTAZIONI E ESPORTAZIONI					
SEZIONE X - AZIONE ED INTERVENTI NEL CAMPO ECONOMICO					
CF2 03 - INDUSTRIA, COMMERCIO E ARTIGIANATO					
CF3 07 - COMMERCIO ESTERO					
CATEGORIA IV - ACQUISTO DI BENI E SERVIZI					
CE2 03 - ACQUISTO SERVIZI					
CE3 07 - SPESE RISERVATE	15.000.000		13.744.500	6.670.700	1.255.500
CE3 08 - STUDI, INDAGINI, RILEVAZIONI E STATISTICHE	2.500.000		2.500.000	5.586.710	0
TOTALE CE2	17.500.000		16.244.500	12.257.410	1.255.500
TOTALE CATEGORIA	17.500.000		16.244.500	12.257.410	1.255.500
CATEGORIA V - TRASFERIMENTI					
CE2 08 - ALL' ESTERO					
CE3 02 - RELAZIONI INTERNAZIONALI ED ASSISTENZA AGLI ENIGRATI	72.817.400		72.817.400	0	0
TOTALE CE2	72.817.400		72.817.400	0	0
TOTALE CATEGORIA	72.817.400		72.817.400	0	0
TOTALE CF3	90.317.400		89.061.900	12.257.410	1.255.500
TOTALE CF2	90.317.400		89.061.900	12.257.410	1.255.500
TOTALE SEZIONE	90.317.400		89.061.900	12.257.410	1.255.500
TOTALE RUBRICA	90.317.400		89.061.900	12.257.410	1.255.500
TOTALE MINISTERO	328.458.543.618		294.443.739.509	22.495.381.511	48.843.207.678

**MINISTERO DELLA MARINA MERCANTILE**





## DISEGNI DI LEGGE E RELAZIONI - DOCUMENTI

L'azione svolta da questo Ispettorato Generale nel corso dell'esercizio per quanto concerne l'aspetto amministrativo è stato essenzialmente diretta, come in passato, ad assicurare il miglior funzionamento possibile degli Uffici periferici nello svolgimento dei molteplici servizi d'Istituto in rapporto agli stanziamenti sui relativi Capitoli di Bilancio.

Permangono, se pure in misura minore, le difficoltà già rappresentate negli anni trascorsi a causa delle limitate assegnazioni di fondi.

Si continua per così dire nella politica dei piccoli passi ponendo tasselli per un mosaico tuttora da compilare con la conseguenza che l'azione di questo Ispettorato Generale è stata particolarmente difficoltosa a causa delle limitate assegnazioni di bilancio risultate inadeguate alle esigenze prospettate in sede sia della formulazione del bilancio di previsione sia di provvedimenti di variazioni in aumento richieste nel corso dell'anno.

In particolare si segnala l'insufficiente stanziamento del capitolo 2067 "Manutenzione ed esercizio dei mezzi nautici ed aerei" che ha reso oltremodo carenti servizi di vigilanza e i servizi di polizia marittima nelle acque territoriali.

Infatti la limitatezza dei fondi assegnati ha determinato necessariamente un impiego dei mezzi nautici in massima parte ridotto ai soli casi di preminente interesse o emergenza (soccorso e salvataggio per i mezzi navali, etc.); in alcuni casi la limitatezza dei fondi ha provocato il rinvio dei lavori ordinari e straordinari alle motovedette con conseguente riduzione dei tempi del loro impiego.

A ciò bisogna aggiungere che con la legge 31.12.1982, n. 979, recante disposizioni sulla Difesa del Mare sono stati acquistati 12 aerei di cui 10 già consegnati.

Gli altri 2, ad intervalli di un mese l'uno dall'altro, a partire da quello corrente saranno consegnati all'Amministrazione.

Detti aerei sono destinati, oltre che ai compiti di soccorso e salvataggio della vita umana in mare, anche alla scoperta di inquinamenti di qualsiasi natura che dovessero interessare il Demanio Marittimo nonché l'avvistamento in mare di carichi inquinanti.

Sulla scorta delle spese affrontate per i primi 4 aerei in servizio per l'intero anno 1989 pari a lire 383.400.000 per i soli compiti di avvistamento e scoperta di inquinamenti sul Demanio Marittimo e dei carichi inquinanti in mare, si prevede spendere per il 1990 lire 2 miliardi.

## DISEGNI DI LEGGE E RELAZIONI - DOCUMENTI

Tutto ciò premesso ed alla luce degli impegni finora assunti sul capitolo 2067 per un importo di lire 4 miliardi, è stata richiesta, per il 1990, l'ulteriore assegnazione di lire 3 miliardi sul più volte citato capitolo 2067 di questo Ministero prelevandoli dal fondo di riserva per le spese impreviste ai sensi dell'art. 9 della legge 468/78 e successive modificazioni.

Anche le assegnazioni sugli altri capitoli di bilancio, riguardanti le infrastrutture (2062 "Manutenzione, riparazione e adattamento di locali e dei relativi impianti di manutenzione e custodia di attrezzature predisposte per la sicurezza dei porti"), (2064 "Spese d'ufficio - illuminazione, riscaldamento e forza motrice per le caserme") e (2068 "Spese per attrezzature tecniche materiali ed infrastrutture occorrenti per i servizi tecnici e per il servizio di sicurezza dei porti e per le caserme"), si sono dimostrate insufficienti a garantire la piena funzionalità dei predetti uffici (all. 2).

Nonostante la suddescritta limitatezza dei mezzi finanziari a disposizione in alcuni Capitoli si è tuttavia cercato di assicurare, e con successo, la migliore efficienza possibile in tali condizioni, nell'organizzazione periferica di questo Ministero.

In particolare:

- nel settore dei mezzi nautici (Cap.7601, all. 3) sono state acquistate 2 motovedette veloci;

Si è proceduto in fine, all'acquisto di materiale ed attrezzature varie (dotazioni ed accessori di bordo) necessari per le motovedette già in esercizio;

- nel settore dei mezzi terrestri sono stati acquistati 2 autoveicoli (autovetture) in sostituzione di altrettanti da tempo fuori uso (Cap. 2065);

- nel settore dei mezzi terrestri ed aerei con l'assegnazione di 30 miliardi in 3 anni (1988 - 1990) sul Cap.7602 sono stati impegnati £.29.629.000.000 circa per l'acquisizione di 101 automezzi Fiat e 3 elicotteri Agusta;

- nel settore dell'infrastrutture si è provveduto all'acquisizione della sede della Capitaneria di Porto di Venezia nonché alla costruzione della Capitaneria di Porto di Roma - Fiumicino la cui ultimazione è prevista a gennaio del 1991; sono stati altresì presi impegni per oltre 127 miliardi per la realizzazione delle Capitanerie di Porto di Bari, Catania, Cagliari, Vibo Valentia Marina, Savona, Acciaroli, Agropoli, Marina di Camerota, Mondragone, Baia, Genova.

Sono state approvate inoltre, le progettazioni relative ai seguenti interventi per i quali i lavori inizieranno nel corrente anno: Reggio Calabria, Soverato, Caorle, Civitanova Marche, Mazara del Vallo, Trapani e Sciacca, per un impegno complessivo di oltre 250 miliardi che rappresenta allo stato

## DISEGNI DI LEGGE E RELAZIONI - DOCUMENTI

attuale il 30% dell'intero fabbisogno.

Sempre nel settore delle infrastrutture si è provveduto alla sistemazione parziale di Uffici, caserme, cucine, mense ed acquisti di attrezzature varie (centraline telefoniche, apparati radio ricetrasmittenti, impianti antincendio, etc.);

- nel settore degli stipendi ed altri assegni per il personale in attività di servizio lo stanziamento totale è stato di f.34.963.000.000.

Roma,

12 011 1990

## DIREZIONE GENERALE DELLA NAVIGAZIONE E DEL TRAFFICO MARITTIMO

Capitolo 3001 "Spese per le missioni del personale incaricato dal Ministero della Marina Mercantile della vigilanza ministeriale sull'attività delle Società di navigazione di preminente interesse nazionale e di carattere locale".

E' un capitolo che si autofinanzia in quanto il suo ammontare è costituito dalle ritenute che sono effettuate sulle somme pagate per sovvenzioni e contributi nella percentuale dello 0,1% in base all'art. 13 della legge n. 684/1974 modificato dall'art. 19 della legge n.856/1986 e dello 0,2% in base all'art. 9 della legge 169/1975. Dette ritenute sono fatte affluire in conto entrate dello Stato per essere riassegnate nei limiti delle riconosciute necessità, con decreto del Ministero del Tesoro, allo stato di previsione della spesa del Ministero della Marina Mercantile. Per il 1989 è stata richiesta una dotazione di complessive f. 115.667.000.

Detto capitolo è utilizzato per lo svolgimento da parte del Ministero della Marina Mercantile della vigilanza tecnica sull'esercizio delle linee e dei servizi marittimi e per gli impegni di carattere internazionale nell'interesse delle Società di navigazione (art. 19 legge n.856/1986).

Nel corso del 1989 sono state spese f. 98.030.238.

Capitolo 3034: "Spese per il funzionamento delle Commissioni di cui agli artt. 2 - 11 e 14 della legge 5 dicembre 1986, n.856".

## DISEGNI DI LEGGE E RELAZIONI - DOCUMENTI

Anche tale capitolo si autofinanzia con le anzidette ritenute di cui alla legge n.684/1974 (art. 19 L.n.856/1986).

Nel 1989 è stata richiesta una dotazione di lire 218.911.000 e sono state spese f. 105.755.050.

Capitolo 3061: "sovvenzioni e contributi di avviamento, erogazioni per ripianamento degli oneri derivanti dalla ristrutturazione dei servizi marittimi e compensi per speciali trasporti di carattere postale e commerciale".

Rappresenta il capitolo di più rilevante stanziamento che nel 1989 è stato pari a L. 321.675.000.000 successivamente ridotto a L. 315.834.000.000 (trasferimento di L. 5.841.000.000 sul cap. 3069 di nuova istituzione).

Tale stanziamento destinato al sovvenzionamento delle Società del Gruppo Finmare che svolgono servizi di collegamento con le isole maggiori e minori è stato utilizzato per la corresponsione di anticipazioni in conto della eroganda sovvenzione di equilibrio prevista dall'art. 11, della legge 856/1986 come appresso indicato:

Società Adriatica	L. 40.211.548.560
Società Tirrenia	L. 131.695.164.868
Società Toremar	L. 17.809.310.552
Società Caremar	L. 36.837.152.878
Società Saremar	L. 25.964.100.120
Società Siremar	<u>L. 60.176.723.022</u>
	L. 312.694.000.000

## DISEGNI DI LEGGE E RELAZIONI - DOCUMENTI

Le suddette Società esercitano, ai sensi delle leggi 20.12.1974, n.684, 19.5.1975, n.169, 27.2.1978, n.42, 5.12.1986, n.856, e 5 maggio 1989 n° 160 le seguenti attività:

Società Tirrenia con sede in Napoli i servizi di collegamento con la Sardegna e la Sicilia;

Società Toremar con sede in Livorno i servizi postali e commerciali con le isole dell'arcipelago toscano;

Società Caremar con sede in Napoli i servizi postali e commerciali con le isole Partenopee e Pontine;

Società Siremar con sede in Palermo i servizi postali e commerciali con le isole Eolie, Egadi, Pelagie, di Ustica e di Pantelleria;

Società Saremar con sede a Cagliari i servizi postali e commerciali con le isole minori sarde e con la Corsica ad essa trasferiti dalla Società Tirrenia (art. 15 legge n.856/1986);

Società Adriatica con sede in Venezia i collegamenti tra la costa occidentale e la costa orientale del medio e del basso Adriatico nonchè con le isole Tremiti ed inoltre, in base alle disposizioni della legge n.856/1986, i collegamenti tra Trieste, altri scali del Friuli-Venezia Giulia e la costa istriana ad essa trasferiti dalla Società Lloyd Triestino ed i collegamenti con la Grecia e l'Egitto a cui è stato esteso il regime delle sovvenzioni (art. 13 della legge n. 856).

Nell'anno 1989 sono stati inoltre effettuati i seguenti pagamenti:

## DISEGNI DI LEGGE E RELAZIONI - DOCUMENTI

- £. 19.369.688.962 per regolarizzare i pregressi rapporti economico patrimoniali ai sensi dell'art. 14 della legge n. 856/1986:

Società SAREMAR	£.	3.531.920.062
Società CAREMAR	£.	6.785.118.593
Società SIREMAR	£.	<u>8.651.718.507</u>
		19.369.688.962

Per tale pagamento sono state utilizzate L. 400.931.800 in c/competenza e £. 18.968.757.162 in c/residui anni precedenti di cui £. 15.436.837.100 in c/residui perenti riassegnati.

- £. 1.049.408.574 in conto competenza per saldo sovvenzione, a seguito dei prescritti accertamenti, per i servizi svolti dalle Società Navigazione Alto Adriatico e Linee Marittime dell'Adriatico nel periodo 1.7.74-30.6.75 (art. 20 legge 856/1986).

Pertanto con la riassegnazione dei residui perenti per complessive £. 15.436.837.100 lo stanziamento di competenza del 1989 ammonta a £. 337.111.837.100 che è stato utilizzato per £. 335.422.237.100.

La somma ancora disponibile (Lire 1.689.600.000) è stata impegnata per le ulteriori esigenze connesse alla determinazione delle sovvenzioni per l'anno 1989.

La disponibilità di cassa per il 1989 indicata in bilancio per l'ammontare di £. 319.975.000.000 aumentata di £. 61.182.000.000 con la legge di assestamento 5/8/1989, n. 468 e di £. 15.436.838.000 con la riassegnazione dei residui perenti e ridotto di L. 5.841.000.000 per il trasferimento di pari importo sul cap. 3069 e quindi di complessive £. 390.752.838.000 è stata utilizzata nel modo seguente:

## DISEGNI DI LEGGE E RELAZIONI - DOCUMENTI

Società Adriatica	£. 42.293.391.560
Società Tirrenia	£.131.695.164.868
Società Toremar	£. 17.809.310.552
Società Caremar	£. 46.981.459.471
Società Siremar	£. 73.514.320.529
Società Saremar	£. 34.236.005.982
Società L.Mar.Adr. e N.A.A.	£. <u>1.049.408.574</u>
	£.347.579.061.536

Capitolo 3063 "Somma da erogare per la corresponsione dei contributi annui di avviamento per i servizi di trasporto merci di linea di cui all'art. 2 della legge 5/12/1986, n.856".

Lo stanziamento dell'anno 1989 ammonta a £. 74 miliardi integralmente impegnato per l'erogazione a Società del gruppo Finmare dei contributi di avviamento determinati in via previsionale per complessive £. 15.562.547.123 così ripartite:

Società Italia	£. 4.351.932.055
Società Lloyd Triestino	£ 8.655.490.410
Società Adriatica	£. <u>2.555.124.658</u>
	£. 15.562.547.123

Detti contributi sono stati erogati in rate mensili, come stabilito dall'art. 5 della legge n.856/1986.

Nel 1990 dovrà procedersi ai saldi di quanto ancora dovuto per contributi previo accertamento in base alle disposizioni di cui al punto 3) del citato art. 5 della legge n. 856.

Nel 1989 è stato inoltre effettuato il pagamento dei saldi di contributo dell'anno 1988 per i seguenti importi:



## DISEGNI DI LEGGE E RELAZIONI - DOCUMENTI

Società Italia	£.	242.391.000
Società L.Triestino	£.	884.241.300
Società Adriatica	£.	<u>104.468.846</u>
	£.	1.231.101.146

Cap. 3064 "Somma da erogare per i contributi assicurativi per l'aumento nell'anzianità contributiva e l'ammontare delle mensilità di pensione anticipatamente corrisposte ai fini del prepensionamento di cui all'art. 3 della legge 5/12/1986, n.856".

Per il 1989 lo stanziamento come previsto dalla legge n.856/1986 (art. 3) è stato di L. 20 miliardi.

Gli stanziamenti di legge degli anni 1986, 1987 e 1989 pari a lire 65 miliardi potranno essere utilizzati non appena l'I.N.P.S. cui è demandato lo svolgimento delle procedure per il prepensionamento avrà comunicato l'ammontare delle somme da erogare.

Cap. 3065 "Somma da erogare per il ripianamento delle perdite patrimoniali derivanti dalla ristrutturazione dei servizi di trasporto merci di linea di cui all'art. 4 della legge 5/12/1986, n.856".

Nell'anno 1989 sono stati previsti stanziamenti dalla legge n.856/1986 per L. 18 miliardi. Non sono stati effettuati pagamenti in quanto le Società Italia, Lloyd Triestino ed Adriatica non hanno presentato richiesta di riconoscimento di perdite patrimoniali.

Cap. 3067 "Contributo straordinario alle imprese armatoriali di cui all'art. 7 della legge 5/12/1986,856".

Nel 1989 non era previsto stanziamento della legge 856/1986 in quanto limitato al triennio 1986-1988.

## DISEGNI DI LEGGE E RELAZIONI - DOCUMENTI

Sono state corrisposte soltanto rate arretrate per complessive L. 3.671.865.674.

Cap. 3068 "Contributo straordinario alle imprese armatoriali che gestiscono navi di limitato tonnellaggio ai sensi dell'art. 8 della legge 5/12/1986, n.856".

Anche per tale capitolo per il 1989 non era previsto stanziamento in quanto limitato al biennio 1987-1988. Sono stati effettuati pagamenti per rate arretrate pari a L. 4.999.240.922.

Cap. 3069 "Somme da rimborsare all'I.N.P.S. per il pensionamento anticipato di personale marittimo ed amministrativo di cui all'articolo 9 - comma 8 - del decreto-legge 4 marzo 1989, n. 77, convertito, con modificazioni, nella legge 5 maggio 1989, n. 160".

E' un capitolo di nuova istituzione il cui stanziamento (L. 5.841.000.000) è derivato da una riduzione di pari importo del cap. 3061. Non sono stati effettuati pagamenti in quanto le operazioni di prepensionamento sono in corso di perfezionamento.

Cap. 3062 "Contributi ad Organismi internazionali per attività interessanti la Marina Mercantile". Con lo stanziamento di tale capitolo si provvede all'erogazione dei contributi per l'I.M.O. (agenzia specializzata delle Nazioni Unite costituita a norma della convenzione internazionale di Ginevra del 6 marzo 1948 ratificata con legge n.909/1956), per le spese di vigilanza dei ghiacci nel Nord Atlantico in dipendenza della Convenzione Internazionale per la salvaguardia della vita umana in mare del 1960 ratificata con legge n.538/1966 e per il mantenimento di alcuni fari nel Mar Rosso in base alla convenzione adottata nel 1962 e resa esecutiva con legge n.546/1966.

Per il 1989 la consistenza del capitolo, ammontante a lire 770.000.000, è stata utilizzata per f. 701.455.519.

## DISEGNI DI LEGGE E RELAZIONI - DOCUMENTI

Capitolo 3032: "Spese per il servizio di lancio di bollettini meteorologici per le navi del Mediterraneo tramite le stazioni radio delle Poste e delle Telecomunicazioni e per la raccolta delle informazioni meteorologiche rilevate in mare ai fini della salvezza della vita umana in mare.

Tale servizio di primaria importanza è assicurato dalle Stazioni radiocostiere del Ministero delle Poste e delle Telecomunicazioni per la sicurezza della navigazione e della vita umana in mare. Le relative spese a norma dell'art. 317 del D.P.R. 156/1973 vengono rimborsate al Ministero delle Poste. L'ammontare del capitolo è stato di Lire 25.400.000.000 (venticinquemilardiquattrocentomilioni), stanziamento interamente impegnato. Infatti con decreti 11 ottobre 1989 e 21 novembre 1989 è stato autorizzato il pagamento delle somme di Lire 2.940.000.000 (duemiliardinovecentoquarantamilioni) e di lire 60.000.000 (sessantamilioni), impegnate con D.M. 22 dicembre 1988, a rimborso delle spese sostenute dal Ministero PT durante l'anno 1988.

Con D.M. 21 novembre 1989 si è provveduto ad autorizzare l'impegno ed il pagamento di Lire 19.495.069.547 (diciannovemiliardiquattrocentonovantacinquemilioni sessantanovemilacinquecentoquarantasette) per il totale rimborso delle spese sostenute dall'Amministrazione PT durante gli anni dal 1974 al 1988.

Con decreto 23 dicembre 1989 si è infine autorizzato l'impegno della somma di Lire 2.944.930.453 (duemiliardinovecentoquarantaquattromilioni novacentotrentamilaquattrocentocinquante) per il parziale rimborso della spesa sostenuta dal Ministero delle Poste per il servizio espletato nell'anno 1989.

Il decreto di pagamento è in corso di emanazione.

Capitolo 3033: "Spese per il funzionamento del Comitato Centrale per la sicurezza della navigazione".

L'ammontare del capitolo per l'anno 1989 è stato di Lire 30.000.000 (trentamilioni).

Non si è avuta esigenza di movimenti su tale capitolo e pertanto, quest'ultimo è rimasto inutilizzato.

## DIREZIONE GENERALE DEGLI AFFARI GENERALI E DEL PERSONALE

I capitoli 1097, 1098 sono per memoria.

Per il capitolo 1091 la disponibilità è stata di f.5.000.000 che non è stata utilizzata.

**CAPITOLO 1081 - Acquisto giornali, riviste ed altre pubblicazioni. - Cat. IV CE 3 - 01.**

La disponibilità di questo Capitolo era per il 1989 di Lire 35.000.000. La somma non è stata sufficiente a coprire le spese per tutto l'anno 1989, pertanto è stata richiesta ed ottenuta un'integrazione di f.5.000.000, con la quale si è potuto rispondere, alle richieste dell'Ufficio Stampa, servizio interessato.

Tutta la disponibilità finanziaria del 1989 di f.35.000.000 più l'integrazione di f. 5.000.000, è stata completamente utilizzata nel corso del predetto anno per acquisti di giornali, riviste ed altre pubblicazioni.

Al 31 dicembre 1989 sul predetto Capitolo risultava in conto residui un importo di f. 6.657.500, quale spesa per l'acquisto di giornali, riviste ed altre pubblicazioni presso il giornalaio Elisei per un importo di f. 1.245.800, e presso il giornalaio Perfetti per un importo di f. 5.411.700.

**CAPITOLO 1099 - Manutenzione dei locali. - Cat. IV CE 2 - 02**

Il predetto Capitolo ha come disponibilità f. 350.000.000.

Tale somma è stata utilizzata per il pagamento dei lavori e per la manutenzione dei locali siti nel Ministero.

La predetta somma è risultata sufficiente a coprire le spese.

Pagamenti a varie Ditte per lavori	f. 232.256.008
Pagamenti in c/residui	<u>f. 117.130.887</u>
Economia	f. 13.105

## DISEGNI DI LEGGE E RELAZIONI - DOCUMENTI

**CAPITOLO 1101** Manutenzione, noleggio ed esercizio di mezzi di trasporto. Cat. IV CE 3 - 03.

Il Capitolo per l'anno 1989 ha avuto una disponibilità di lire 150.000.000.

Nel corso dell'anno si sono sostenute spese per l'acquisto di carburante per f. 48.013.500, per la manutenzione e riparazione degli automezzi per f. 20.121.608 e per le relative tasse, assicurazione e varie per f. 10.851.145.

Nel 1989 si è ricorsi ad uno storno di Capitolo, per l'acquisto di 7 autovetture, di f. 71.000.000.

Tale acquisto è stato effettuato al fine di fronteggiare l'obsolescenza del parco macchine del Ministero.

**CAPITOLO 1102** Manutenzione e funzionamento della Biblioteca. Cat. IV CE 3 - 01.

Il Capitolo in questione interessa il funzionamento e la manutenzione della Biblioteca ed ha avuto una disponibilità di Lire 15.000.000.

Tale somma è stata utilizzata in gran parte per la sottoscrizione di abbonamenti a riviste e pubblicazioni richieste dalle varie Direzioni dell'Amministrazione in quanto necessarie allo svolgimento delle varie attività.

Con la restante somma non utilizzata si è provveduto ad integrare le pubblicazioni già disponibili in Biblioteca, rendendola più rispondente alle richieste dei vari Uffici.

Disponibilità finanziaria 1989	15.000.000
D.L. 113/89	<u>300.000</u>
Disponibilità effettiva	14.700.000
	=====
Acquisti pubblicazioni	13.784.276
Pagamenti in c/residui	915.724

**CAPITOLO 1103** Spese per le statistiche.

Cat. IV CE3 - 01

Lo stanziamento del Capitolo 1103, è stato all'inizio del 1989, decurtato del 2% in base al D.L. n.113/89, pertanto la disponibilità effettiva all'inizio dello stesso anno fu di Lire 4.900.000.

Tale somma fu utilizzata per l'acquisto di libri e pubblicazioni necessarie all'Ufficio Studi Economici per far fronte alle proprie esigenze lavorative.

Pertanto la situazione economica del capitolo al 31.12.1989, era la seguente:

Stanziamento economico		£. 4.900.000
Acquisti effettuati nell'anno	£. 1.690.300	
Acquisti effettuati c/residui	£. 3.186.760	£. 4.877.060
	Economia	£. 22.940

**CAPITOLO 1221:** "Provvidenze a favore del Personale in servizio, di quello cessato dal servizio e delle loro famiglie" - Cat. V CE3 - 03.

Per l'anno finanziario 1989 lo stanziamento previsto sul capitolo 1221 era di £ 26.000.000=.

La Commissione Sussidi, dagli atti sottoposti al proprio esame, nel corso delle riunioni del 1°.2.89, del 12.6.89 e del 26.10.89 ha disposto il pagamento di sussidi per un importo pari a £. 22.393.000=, mentre, nel corso dell'anno, sono state erogate, con procedura d'urgenza, provvidenze per un importo totale di £. 600.000=.

Pertanto, la spesa globale è stata di £ 25.993.000= ed è servita a soddisfare solo in misura marginale le numerose richieste pervenute nell'anno considerato.

## DISEGNI DI LEGGE E RELAZIONI - DOCUMENTI

Si trasmette, per il seguito di competenza, l'allegata nota pervenuta in data 30.6. u.s. concernente le risultanze di consuntivo per servizi, programmi e progetti del capitolo 1120 (Spese di pubblicità).

## DIREZIONE GENERALE DELLA PESCA MARITTIMA

L'azione politico amministrativa nei confronti della pesca marittima è regolata dalla legge 17 febbraio 1982 n.41 e dai regolamenti comunitari in materia di strutture.

Tutti gli interventi dello Stato, delle Regioni, della Cassa per il Mezzogiorno e della Comunità Economica Europea a favore delle imprese che esercitano la pesca marittima oppure l'acquacoltura in acque marine e salmastre debbono pertanto essere effettuati per il raggiungimento dei seguenti obiettivi, ai fini della razionalizzazione e dello sviluppo equilibrato della pesca e dell'acquacoltura:

- a) la gestione razionale delle risorse biologiche del mare;
- b) l'incremento di talune produzioni e la valorizzazione delle specie massive della pesca italiana;
- c) la diversificazione della domanda, l'ampliamento e la razionalizzazione del mercato nonché l'aumento del consumo dei prodotti ittici nazionali;
- d) l'aumento del valore aggiunto dei prodotti ittici e relativi riflessi occupazionali;
- e) il miglioramento delle condizioni di vita, di lavoro e di sicurezza a bordo dei pescherecci;
- f) il miglioramento della bilancia commerciale del settore.

Le predette finalità costituiscono quindi la base dei "piani nazionali della pesca", a cadenza triennale, previsti dalla citata legge n.41/82, da realizzare mediante: lo sviluppo della ricerca scientifica e tecnologica applicata, la conservazione e lo sfruttamento ottimale delle risorse biologiche attuando la regolazione dello sforzo di pesca e l'istituzione di zone di riposo biologico e di ripopolamento attivo, lo sviluppo dell'acquacoltura anche attraverso l'utilizzazione di zone marine costiere, l'incentivazione della cooperazione tra i pescatori e loro consorzi e le associazioni di produttori,



## DISEGNI DI LEGGE E RELAZIONI - DOCUMENTI

delle strutture a terra e della rete di distribuzione dei prodotti ittici, il potenziamento delle organizzazioni amministrative di controllo.

I predetti "piani nazionali della pesca" operano pertanto per la realizzazione di una politica di gestione razionale delle risorse biologiche e finanziarie, che porti:

- 1) alla graduale attuazione della regolazione dello sforzo di pesca, quale strumento per armonizzare le esigenze derivanti dalla tutela delle risorse biologiche con quelle economiche delle imprese interessate;
- 2) alla programmazione dell'attività in mare, tenendo conto dell'interdipendenza fra i settori che compongono il mondo della pesca e dell'acquacoltura, per cui tale attività dovrà essere regolata anche in funzione delle strutture a terra;
- 3) al passaggio dalla tradizionale politica dell'offerta a quella della domanda, assicurando adeguata redditività alle imprese di pesca e di acquacoltura.

Nel prospetto allegato è riportata l'analisi amministrativa e funzionale, relativa all'anno in esame, per servizi, programmi e progetti della Rubrica 6 - pesca, con l'esclusione dei Capitoli di spesa reistituiti o mantenuti in essere per la sola gestione dei residui concernenti impegni assunti negli anni precedenti.

In riscontro alla nota di pari oggetto di codesta Direzione Generale, si forniscono i dati richiesti:

<u>Stanzionamento</u> anno 1989	£.1.200.000.000
Pagamenti effettuati anno 1989	£. 20.574.301
Impegni assunti	£.1.176.556.900

## DISEGNI DI LEGGE E RELAZIONI - DOCUMENTI

## DIREZIONE GENERALE DEL LAVORO MARITTIMO E PORTUALE

## RUBRICA 2 LAVORO MARITTIMO

In generale i capitoli amministrati da questa Direzione Generale si riferiscono ad erogazioni legate rigidamente ad adempimenti di legge.

## SEZIONE VIII-AZIONE ED INTERVENTI NEL CAMPO SOCIALE

## CATEGORIA V-TRASFERIMENTI

## CE 2-06 AGLI ORGANISMI PREVIDENZIALI

## CE 3-01 INPS

CAP.1601- CONTRIBUTO ALLA SPESA SOSTENUTA DALL'INPS ECC.

- IMPEGNI	£.2.049.999.000
- PAGAMENTI IN CONTO COMPETENZE	" 2.049.999.000
+ PAGAMENTI IN CONTO RESIDUI	" - - - - -
- RESIDUI FINALI	" - - - - -

## SEZIONE IX-TRASPORTI E COMUNICAZIONI

## CATEGORIA IV-ACQUISTO DI BENI E SERVIZI

Gli interventi della Direzione per quanto attiene all'acquisto di beni e servizi si scostano esclusivamente in spese per la concessione delle medaglie d'onore per lunga navigazione.

## CE 2-09 ALTRE SPESE PER BENI E SERVIZI

## CE 3-09 ALTRE SPESE

CAP.1553-SPESE PER LA CONCESSIONE DELLE MEDAGLIE ECC.

- IMPEGNI	£.93.187.166
- PAGAMENTI IN CONTO COMPETENZE	" 3.254.297
- PAGAMENTI IN CONTO RESIDUI	" - - - - -
- RESIDUI FINALI	" 89.932.869

## DISEGNI DI LEGGE E RELAZIONI - DOCUMENTI

La formazione dei residui si è verificata in quanto la Zecca di Stato non ha provveduto alla fatturazione della fornitura relativa all'anno 1989.

**CATEGORIA V TRASFERIMENTI****CR 3-05 CONTRIBUTI AD ISTITUZIONI ECC.****CAP. 1603 SOVVENZIONI AD ISTITUTI ECC.**

- IMPEGNI	£.127.500.000
- PAGAMENTI IN CONTO COMPETENZE	" 87.500.000
- PAGAMENTI IN CONTO RESIDUI	" - - - - -
- RESIDUI FINALI	" 40.000.000

I residui sono stati pagati durante il primo trimestre 1990.

**CAP. 1605-CONTRIBUTO AL CIRM**

- IMPEGNI	£.450.000.000
- PAGAMENTI IN CONTO COMPETENZE	" 450.000.000
- PAGAMENTI IN CONTO RESIDUI	" - - - - -
- RESIDUI FINALI	" - - - - -

**RUBRICA V SERVIZI MARITTIMI****SEZIONE VIII AZIONE ED INTERVENTI NEL CAMPO SOCIALE****CE 2-02 PREVIDENZA SOCIALE****CAT. V -TRASFERIMENTI****CE 2-02 ALLE IMPRESE**

Ai sensi dell'art.6 della legge 5 dicembre 1986 n.856 nel 1989 sono stati approvati 21 progetti per l'imbarco di 136 allievi Ufficiali con il contratto di formazione lavoro.

## DISEGNI DI LEGGE E RELAZIONI - DOCUMENTI

CAP.3066-CONTRIBUTO DA CORRISPONDERE ECC.

- IMPEGNI	£.7.000.000.000
- PAGAMENTI IN CONTO COMPETENZA	"- - - - -
- PAGAMENTI IN CONTO RESIDUI	£- - - - -
- RESIDUI FINALI	" 7.000.000.000

La formazione dei residui è conseguente al fatto che l'INPS non ha ancora trasmesso la documentazione necessaria per procedere al pagamento del contributo.

LAVORO PORTUALE

SEZIONE VIII: - AZIONE ED INTERVENTI NEL CAMPO SOCIALE.

PREMESSA DI CARATTERE GENERALE

Uno degli elementi che hanno influito sulla crisi dei porti nazionali è l'esubero della mano d'opera nel settore. I provvedimenti legislativi emanati negli anni 1983-1985 (leggi n.230/83, 469/84, 20/85) hanno cercato di dare una soluzione al problema prevedendo il pensionamento anticipato di n.4600 lavoratori e dipendenti delle Compagnie e dei Gruppi portuali e di n.1.500 dipendenti degli Enti portuali e delle Aziende dei Mezzi Meccanici.

Al 31.12.1986, al termine delle operazioni di pensionamento, i risultati raggiunti con l'applicazione dei predetti provvedimenti legislativi erano i seguenti:

- lavoratori portuali esodati	n.4.406
- dipendenti compagnie esodati	n. 164
	-----
Totale	n.4.570

- dipendenti degli Enti portuali e delle Aziende Mezzi Meccanici esodati: n.1.500.

La forza complessiva della mano d'opera portuale, in particolare, quindi, subiva una riduzione tale da arrivare al 31.12.1986 a n.15.140 unità contro le circa 20.000 unità iscritte nei registri al 31.12.1982, considerando anche le vacanze portuali verificatesi negli anni 1983/1986 (circa n.1.400 unità).

**CE2 02 - ALLE IMPRESE CE3 09 ALTRE**

- CA. 1615 - CONTRIBUTO NEGLI INTERESSI SULLE SOMME MUTUATE DAGLI ENTI PORTUALI, DALLE AZIENDE MEZZI MECCANICI E DAL FONDO GESTIONE ISTITUTI CONTRATTUALI LAVORATORI PORTUALI PER IL TRATTAMENTO DI FINE RAPPORTO DI LAVORO DEL PERSONALE ECC.

## DISEGNI DI LEGGE E RELAZIONI - DOCUMENTI

- IMPEGNI	£.	13.578.370.000
- PAGAMENTO IN CONTO COMPETENZA	"	2.388.993.500
- PAGAMENTO IN CONTO RESIDUI	"	10.485.053.850
- RESIDUI FINALI	"	12.337.007.550

Le cause che hanno determinato la formazione di residui finali sono da ricercarsi nel ritardo che ha avuto l'avvio dell'iter di spesa, ritardo causato dal fatto che gli organismi beneficiari degli stanziamenti hanno contratto i relativi mutui, con vari Istituti di credito, nel corso del 1984.

**CE3 09 - ALTRI**

CAP. 1613 - VERSAMENTO AGLI ISTITUTI PREVIDENZIALI DEI CONTRIBUTI ASSICURATIVI A CARICO DELLO STATO PER AUMENTO DELLA ANZIANITA' CONTRIBUTIVA A FAVORE DEL PERSONALE ECC.

- IMPEGNI	£.	2.049.999.000
- PAGAMENTO IN CONTO COMPETENZA	"	2.049.999.000
- PAGAMENTO IN CONTO RESIDUI	"	1.024.999.500
- RESIDUI FINALI	"	- - - - -

## DISEGNI DI LEGGE E RELAZIONI - DOCUMENTI

- Cap.1606 - "Versamento al Bilancio Speciale per gli Uffici del Lavoro Portuale dei proventi ad essi spettanti.

Sez. IX - Trasporti e comunicazioni

Cat.V - Trasferimenti

CAP 1606 CE2 07 ENTI DELL'AMMINISTRAZIONE LOCALE

**Premessa generale:**

L'azione politico-amministrativa in adempimento agli obiettivi programmatici, sulla base dell'effettivo gettito delle contribuzioni previste dall'art.1279 C.N., si è concretizzata nella realizzazione di un duplice ordine di obiettivi:

- funzionamento degli Uffici del Lavoro Portuale, attuato principalmente tramite assegnazioni annuali ai Direttori debitamente rendicontate e disposte allo scopo di consentire la realizzazione di fini istituzionali degli Uffici stessi;
- assistenza ai Lavoratori Portuali, concretizzatasi sia attraverso l'erogazione di provvidenze individuali in caso di esigenze specifiche debitamente documentate, sia attraverso la concessione di contributi alle Compagnie Portuali sulle spese di costruzione e di ristrutturazione dei locali sociali, sia attraverso la gestione della Casa di Soggiorno per Lavoratori Portuali nel Comune di Dovadola la quale assolve alla finalità concreta della elevazione fisica e morale della categoria.

**ANALISI AMMINISTRATIVA**

- IMPEGNI	£. 926.813.000
- PAGAMENTI IN CONTO COMPETENZA	" 347.784.170
- PAGAMENTI IN CONTO RESIDUI	" 148.294.480
- RESIDUI FINALI	" 579.028.830

## DISEGNI DI LEGGE E RELAZIONI - DOCUMENTI

NOTE TECNICHE PER LE RISULTANZE DI CONSUNTIVO.

Si premette che il bilancio in oggetto costituisce una gestione speciale dotata di autonomia finanziaria e contabile (Annesso n.1 alla tabella 17 Ministero Marina Mercantile) i cui proventi, a carico degli speditori e ricevitori di merci e dei lavoratori portuali, traggono origine dall'art.1279 del Codice della Navigazione, sono liquidati e riscossi dalle Dogane (Cap.2004 Entrata) e pervengono al Bilancio attraverso il passaggio al Cap.1606 della spesa del Ministero della Marina Mercantile, su presentazione delle relative quietanze di Tesoreria dello Stato, per essere destinate al funzionamento degli Uffici del lavoro portuale e all'assistenza ai lavoratori stessi.

Si espongono di seguito i dati raggruppati per categoria relativi alle spese sostenute nell'anno 1989.

SEICSA - Analisi Amministrativa.

Rubrica 99

TITOLO I - Spese correnti

Categoria I - Personale in attività di servizio

CE 2 05 - Competenze accessorie personale civile (e militare U.L.P.)

Impegni	£.	47.188.133
Pagamenti in competenza	"	31.702.480
Pagamenti in c/Residui	"	14.785.367
Residui finali	"	15.512.443



## DISEGNI DI LEGGE E RELAZIONI - DOCUMENTI

Le relative spese hanno riguardato l'erogazione di compensi per lavoro straordinario debitamente autorizzato con D.D.P.C.M. nei limiti di 90 ore annue pro-capite per 17 unità addette alla gestione del Bilancio in centro e agli Uffici del lavoro portuale in periferia, nonché missioni effettuate dal personale centrale (15 unità) e periferico (Direttori di n. 35 U.L.F.) per esigenze di controllo dell'attività portuale e gestione del Bilancio stesso.

Categoria III - Acquisto di beni e servizi.

Impegni	£	90.280.220
Pagamenti in competenza	"	70.959.775
Pagamenti in c/Residui	"	10.547.425
Residui finali	"	19.328.160

Le spese relative a detta categoria hanno riguardato principalmente quelle per il funzionamento degli Uffici del lavoro portuale (spese telefoniche, acquisto cancelleria, arredi, macchine ecc. per 35 uffici e per l'Ufficio Centrale) nonché quelle relative alle manutenzione ed assicurazione della proprietà della Casa di Soggiorno per lavoratori portuali costruita nel Comune di Dovadola (Forlì) con i fondi del bilancio e in uso ai lavoratori portuali ospiti per cure termali.

Categoria IV - Trasferimenti

CE 2 01 alle famiglie ed istituzioni sociali non aventi fini di lucro.

Impegni	£.	363.695.165
Pagamenti in c/Competenza	"	117.381.505
Pagamenti in c/Residui	"	99.115.130
Residui finali	"	459.481.660

## DISEGNI DI LEGGE E RELAZIONI - DOCUMENTI

Le spese relative hanno realizzato uno dei due obiettivi delle finalità dell'istituzione del bilancio e cioè l'assistenza ai lavoratori portuali, concretizzatesi sia attraverso la erogazione di provvidenze individuali in caso di esigenze specifiche debitamente documentate, sia attraverso la concessione di contributi alle Compagnie portuali sulle spese di costruzione e di ristrutturazione dei locali sociali, sia attraverso la gestione della Casa di Soggiorno per lavoratori portuali in Dovadola, la quale assolve alle finalità concrete della elevazione fisica e morale della categoria.

Le cause della formazione dei residui sono da ricercarsi nella procedura seguita per la effettiva erogazione dei contributi concessi dalle compagnie portuali, effettuate sulla base dei relativi stati di avanzamento dei lavori debitamente vistati per la regolare esecuzione e contabilizzazione dei competenti Uffici del Genio Civile per le OO. MM., trattandosi di opere inesistenti su suolo demaniale.

Categoria IX - Costituzione di capitali fissi.

Impegni	£. 70.000.000
Pagamenti in c/Competenza	" 0
Pagamenti in c/Residui	" 91.883.465
Residui finali	" 340.088.420

Gli interventi relativi si sono concretizzati in spese necessarie alla funzionalità della Casa precedentemente citata per rinnovo attrezzature varie nonché all'attuazione del programma di sistemazione dei locali distrutti da un incendio e nelle opere di manutenzione ai due fabbricati costituenti il complesso, per i quali si è provveduto con apposite perizie redatte a cura del

DISEGNI DI LEGGE E RELAZIONI - DOCUMENTI


Ministero dei Lavori Pubblici - Provveditorato alle OO.PP. per l'Emilia Romagna all'uopo interessato, il quale è stato incaricato dall'appalto dei relativi lavori. Si è proceduto all'impegno delle spese per i relativi atti di cottimo sottoscritti dalle ditte appaltatrici e al pagamento dello stato di avanzamento delle opere.

Categoria XIII - Costituzione di Fondi di Riserva.

Impegni	£. 355.649.482
Pagamenti in c/Competenza	" 0
Pagamenti in c/Residui	" 0
Residui finali	" 919.664,363

Detto Fondo raggruppa gli avanzi di gestione dell'esercizio e di quelli precedenti, derivati dalle maggiori entrate rispetto alla previsione o dalle minori spese di esercizio.

IL DIRETTORE GENERALE



## ISPETTORATO GENERALE DELLE CAPITANERIE DI PORTO

## GESTIONE FONDI CAPITOLO 2068 - "Spese per attrezzature tecniche, ecc."

A) - GESTIONE COMPETENZA

STANZIAMENTO 420.000.000

UTILIZZI1) - Acquisti effettuati in economia dai  
Funzionari Delegati:

- Strumenti (carrelli, binocoli, megafoni, ecc.
- Scaldabagni (alloggi erariali e caserme)
- Estintori
- Bandiere
- Arredi per le caserme e riparazioni
- Acquisti e messa in opera apparati VHF, centralini telefonici, ecc.
- Riparazioni arredi, televisori, ormezzi, ecc.

420.000.000

SPESE OBBLIGATORIE RIGUARDANTI IL PERSONALEAnno finanziario 1989

1) - Cap. 2001 "stipendi ed altri assegni fissi agli Ufficiali ecc."		
- Stanziamento iniziale	£.	33.000.000.000
- Variazione in relazione ai provv.di legge del 1989	£.	3.500.000.000
		<hr/>
	TOTALE	£. 36.500.000.000
2) - Cap. 2006 "assegni di imbarco ed altre indennità ecc."		
- Stanziamento iniziale	£.	90.000.000
- Variazione in relazione alle effettive necessità	£.	80.000.000
		<hr/>
	TOTALE	£. 170.000.000
3) - Cap. 2122 "equo indennizzo agli Ufficiali ecc."		
- Stanziamento iniziale	£.	15.000.000
- Variazione in relazione alle effettive necessità	£.	125.000.000
		<hr/>
	TOTALE	£. 140.000.000
	totale generale	£. 36.810.000.000

ANNO FINANZIARIO 1989

GESTIONE FONDI CAPITOLO 2065 - "acquisto, manutenzione, noleggio ed esercizio di mezzi di trasporto terrestri".

A) - GESTIONE COMPETENZA

STANZIAMENTO £. 580.000.000

1) SPESE

- Spese per l'esercizio e la manutenzione dei mezzi £. 372.307.000

- Assicurazione £. 102.353.230

- Acquisto di n. 8 autoveicoli £. 105.339.770

---

£. 580.000.000

2) IMPEGNI £. =====

3) ECONOMIA E BILANCIO £. =====

## DISEGNI DI LEGGE E RELAZIONI - DOCUMENTI

ANNO FINANZIARIO 1989

GESTIONE FONDI CAPITOLO 7601 - "Acquisto mezzi nautici da iscrivere nei quadri del naviglio e delle relative dotazioni"

STANZIAMENTO 1988 (residuo)	£.	3.744.475.159
STANZIAMENTO 1989	£.	8.500.000.000
RIDUZIONE D.L. 6589	£.	1.876.318.000 -
<b>T O T A L E</b>		<b>£. 10.368.139.159=</b>

UTILIZZI1) acquisti effettuati per contratti nel 1989 con imputazione ai residui 1988

- Iveco, n. 3 coppie di motori marini	£.	318.361.195
- Iveco, parti di ricambio	£.	329.684.703
- Eurovinil zattere	£.	583.025.850
- Sirm, apparati VHF	£.	115.867.750
- Valbruna, assi portaelica	£.	19.100.000
- VM motori, motori marini	£.	76.798.080
- Cantieri Baia Mericraft (due motovedette in vetroresina da mt. 12,56	£.	897.220.000
- C.R.N. di Ancona (in conto) una motovedetta di altura di mt. 34	£.	1.404.399.581
		£. 3.744.457.159

2) acquisti effettuati per contratti nel 1989 con imputazione alla competenza 1989

- C.R.N. di Ancona (a saldo)	£.	4.510.725.419
------------------------------	----	---------------

3) acquisti effettuati nel corso del 1989 (spese in economia)

£. 1.872.940.278

4) Residuo stanziamento per il quale è stata disposta la conservazione al 1990

£. 240.016.303

SOMMANO..... £. 10.368.139.159

## DISEGNI DI LEGGE E RELAZIONI - DOCUMENTI

ANNO FINANZIARIO 1989

## GESTIONE FONDI CAPITOLO 2067 "Manutenzione ed esercizio di mezzi nautici ed aerei"

A) - GESTIONE COMPETENZA

STANZIAMENTO		6.000.000.000
DETRAZIONE D.L. 28.3.1989		171.560.000(-)
ASSESTAMENTO IN DIMINUZIONE		580.000.000(-)
	<b>sommato</b>	<b>5.248.440.000</b>

B) - UTILIZZI

## 1) - Spese impegnate con contante per riparazioni motovedette:

- Officine Maggiali, rev. mot.	31.183.300
- Officine Esposito, rev. mot.	70.701.991
- Ditta Mandrea, CP 240	68.310.000
- Ditta Costa Smeralda, CP 242	45.951.840
- Ditta Marsic, CP 236	38.158.250

**sommato****254.305.381**

## 2) - Assitalia, assicurazioni mezzi nautici:

- premi 1989	21.375.779
- conguaglio premi 1988	4.596.639
- premi provvisori 1990	24.409.996

**sommato****50.382.414**

## 3) - Cantieri Picchiotti, riconoscimento debito:

**29.581.975**

## 4) - Spese in economia per riparazioni mezzi navali effettuati direttamente dalle Capitanerie su aperture di credito

**4.914.170.230**



## DIREZIONE GENERALE DEMANIO MARITTIMO E PORTI

**CAPITOLO 2543** - attinente alle spese per l'uso e la vigilanza del demanio marittimo:

sono state disposte aperture di credito a favore del:

- Comandante del Porto di Porto Ferraio - Lit. 800.000 (ottocentomila) per acquisto di fogli di mappa del litorale;
- Comandante del Porto di Porto Torres - Lit. 1.160.000 (unmilione centosessantamila) per acquisto di un autolivello per misurazioni sul demanio marittimo.

\*\*\* \*\*

**CAPITOLO 2544** - attinente alle spese per la demolizione d'ufficio di manufatti abusivamente realizzati sul demanio marittimo: a seguito di integrazione dello stanziamento sul Capitolo, disposto dal Ministero del Tesoro, sono stati stipulati tre contratti d'appalto presso:

- 1- Capitaneria di Porto di Roma:
  - a)- contratto d'appalto per Lit. 133.366.015==
  - b)- contratto d'appalto per Lit. 10.974.710==
- 2- Capitaneria di Porto di Vibo Valentia Marina:
  - a)- contratto d'appalto per Lit. 101.439.330==

\*\*\* \*\*

**CAPITOLO 2547** - attinente alla manutenzione ed all'uso del demanio marittimo:

nessun impegno è stato assunto sul Capitolo, non ricorrendone i presupposti.



**Analisi delle risultanze di consuntivo per servizi, programmi e progetti - Anno 1989**

**Categoria V - Trasferimenti**

CE2 02 - alle imprese

CE3 09 - altre

**CAPITOLO 2572** - Il contributo ordinario in favore dell'Ente Autonomo del Porto di Trieste, attribuito dalla legge istitutiva 9.7.1967, n. 589 per l'espletamento dei compiti di istituto, è stato interamente erogato per l'anno 1989 nella misura di f. 4.600 milioni.

**CAPITOLO 2574** - Il contributo ordinario in favore del Consorzio Autonomo del Porto di Napoli, attribuito dalla legge istitutiva dell'11.3.1974, n. 46 ed elevato all'attuale importo dalla legge 153/1988, per l'espletamento dei compiti di istituto, è stato interamente erogato per l'anno 1989 nella misura di f. 6.500 milioni.

**CAPITOLO 2576** - Il contributo ordinario in favore dell'Ente Autonomo del Porto di Savona, attribuito con legge del 21.12.1981, n. 794 per l'espletamento dei compiti di istituto, è stato interamente erogato per l'anno 1989 nella misura di f. 2.000 milioni.

**CAPITOLO 2581** - Il contributo ordinario in favore del Provveditorato al Porto di Venezia, attribuito con legge 13.5.1988, n. 153, per l'espletamento dei compiti di istituto, è stato interamente erogato per l'anno 1989 nella misura di f. 3.500 milioni.

**CAPITOLO 2582** - Il contributo ordinario in favore dell'Ente Autonomo del Porto di Palermo, attribuito con legge 13.5.1988, n. 153, per l'espletamento dei compiti di istituto, è stato interamente erogato per l'anno 1989 nella misura di f. 1.500 milioni.

**CAPITOLO 2583** - Il contributo ordinario in favore del Consorzio Autonomo del Porto di Civitavecchia, attribuito con legge 13.5.1988, n. 153, per l'espletamento dei compiti di istituto, è stato interamente erogato per l'anno 1989 nella misura di f. 500 milioni.

**Analisi delle risultanze di consuntivo per servizi, programmi e progetti - Anno 1989**

Categoria XI - Beni Mobili, Macchine ed Attrezzature Tecnico Scientifiche a carico diretto dello Stato.

CE2 03 - Trasporti e comunicazioni.

CE3 01 - Investimenti fissi lordi.

**CAPITOLO 8021** concernente le spese per l'istallazione di nuovi impianti e mezzi meccanici fissi e mobili e per le costruzioni di nuovi manufatti per le Aziende dei mezzi meccanici e dei magazzini nei porti di Ancona, Cagliari, Livorno, La Spezia e Messina.

Sullo stanziamento di competenza per l'anno 1989, ridotto a f. 140.071.249 in applicazione dell'art. 6 del D.L.2 marzo 1989, n. 65 convertito in legge 26 aprile 1989, n. 155, non sono stati operati pagamenti.

La spesa di f. 2.164 milioni circa è riferita al pagamento delle rate contrattuali relative a contratti stipulati dalle Aziende in parola con ditte fornitrici di impianti portuali e di mezzi meccanici fissi e mobili.

## DISEGNI DI LEGGE E RELAZIONI - DOCUMENTI

**Rubrica 4 - DIFESA DEL MARE - DEMANIO**

Sezione IX

**Categoria IV - ACQUISTO DI BENI E SERVIZI**

CE2 03

CE3 09

**CAPITOLO 2548** - Sul quale gravano gli oneri per rimozioni di ufficio disposte ai sensi degli artt. 72 e 73 Cod. Nav. nonchè per le manovre d'ufficio di cui all'art. 63 del medesimo Codice.

Sul capitolo in questione nell'anno 1989 non sono state impegnate somme nè sono stati effettuati pagamenti per gli impegni presi nel 1988.

**CAPITOLO 2557** - Sul quale gravano gli oneri per le finalità di cui al 6° comma dell'art. 1 del D.L. 17.12.1986, n. 873, convertito, con modificazioni, della L. 13.2.1987, n. 26, nonchè per studi in materia di programmazione portuale.

Con D.M. 28.12.1988 registrato alla Corte dei Conti il 6.3.1989 Reg. 3 foglio n. 14 è stata imputata al capitolo in questione la somma di f. 171.380.000, a favore del Consorzio PROMETEO, quale compenso complessivo forfettario per l'effettuazione di attività di studio, indagine, analisi ed elaborazione tecnico-scientifica attinenti al progetto integrato di sviluppo del sistema portuale siciliano.

Detto studio è stato ultimato nel corso dell'anno 1989 ma, considerati i ristretti margini di tempo residuati, la reinscrizione della somma dichiarata perentia al 31.12.1988 è stata rinviata all'anno 1990.

Tale studio, nel quadro e nella prospettiva di una organizzazione della portualità per "sistemi" costituisce un utile elemento di analisi da assumere quale campione anche per le altre realtà nazionali.

**Categoria X - BENI ED OPERE IMMOBILIARI A CARICO DIRETTO DELLO STATO**

CE2 09

CE3 09

**CAPITOLO 7801** - Sul quale sono iscritti i fondi per la realizzazione di infrastrutture nell'area portuale di Ancona e Ravenna.

La legge autorizza la spesa di f. 60 miliardi in ragione di 20 miliardi annui nel triennio 1989-91, per la costruzione di opere nei due porti idonee a potenziare il loro ruolo di terminali marittimi per i traffici intermodali.

L'art. 2 della legge prevedeva, nel termine di 60 giorni dalla data di entrata in vigore della legge stessa, l'approvazione, con decreto del Ministro della Marina Mercantile di concerto con il Ministro dei Lavori Pubblici, del programma delle opere da realizzare con i fondi già menzionati.

In data 7.3.1989 questa Amministrazione ha trasmesso a quella dei Lavori Pubblici, per il concerto, il suddetto decreto di approvazione del programma delle opere, che, a causa dell'intervenuta crisi di governo è stato restituito controfirmato, con nota 12.12.1989 pervenuta il 2.2.1990.

Frattanto, considerata l'oggettiva impossibilità di impegnare la quota di stanziamento di f. 20 miliardi relativi all'anno 1989 è stata richiesta la conservazione di tale somma come residui di stanziamento.

**TABELLA**



## DISEGNI DI LEGGE E RELAZIONI - DOCUMENTI

ANALISI ECONOMICA DEL CONSUNTIVO SPESA 1989 PER SERVIZI PROGRAMMI E PROGETTI					10/10/90
MINISTERO DELLA MARINA MERCANTILE	IMPEGNI	PAGAMENTI COMPETENZA	PAGAMENTI RESIDUI	RESIDUI FINALI	
<b>RUBRICA I - SERVIZI GENERALI</b>					
SEZIONE IX - TRASPORTI E COMUNICAZIONI					
CF2 05 - MARINA MERCANTILE E NAVIGAZIONE INTERNA					
CF3 01 - SERVIZI GENERALI					
CATEGORIA II - PERSONALE IN ATTIVITA' DI SERVIZIO					
CE2 01 - MINISTRI E SOTTOSEGRETARI DI STATO					
CE3 01 - STIPENDI, RETRIBUZIONI E ALTRI ASSEGNI FISSI	644.994.856	257.891.066	0	387.103.790	
CE3 02 - INDENNITA' DI MISSIONE E RIMBORSO SPESE DI VIAGGIO ALL'INTERNO	10.187.003	8.306.690	550.370	4.289.903	
TOTALE CE2	655.181.859	266.197.756	550.370	391.393.693	
CE2 02 - PERSONALE AMMINISTRATIVO (IMPIEGATI, TECNICI E OPERAI)					
CE3 00 -	100.895	100.895	0	0	
CE3 01 - STIPENDI, RETRIBUZIONI E ALTRI ASSEGNI FISSI	28.188.805.247	28.158.175.480	708.973.623	30.629.767	
CE3 02 - INDENNITA' DI MISSIONE E RIMBORSO SPESE DI VIAGGIO ALL'INTERNO	85.995.420	79.214.100	17.011.640	19.656.415	
CE3 03 - INDENNITA' DI TRASFERIMENTO E RIMBORSO SPESE DI VIAGGIO	10.439.328	3.221.490	500.000	8.251.885	
CE3 04 - COMPENSI PER LAVORO STRAORDINARIO	895.800.000	483.160.562	261.040.642	601.061.555	
CE3 07 - COMPENSI PER LAVORO STRAORDINARIO AL PERSONALE DI CUI ALL'ART.19 DELLA LEGGE N.734 DEL 1973	500.330.000	292.765.652	64.601.100	380.547.862	
CE3 08 - ASSEGNI AGLI ADDETTI AI GABINETTI E ALLE SEGRETERIE PARTICOLARI	68.304.831	68.304.831	0	0	

## DISEGNI DI LEGGE E RELAZIONI - DOCUMENTI

ANALISI ECONOMICA DEL CONSUNTIVO SPESA 1989 PER SERVIZI PROGRAMMI E PROGETTI						10/10/90
MINISTERO DELLA MARINA MERCANTILE						RESIDUI FINALI
	IMPEGNI	PAGAMENTI COMPETENZA	PAGAMENTI RESIDUI			
CE3 09 - ALTRE INDENNITA'	240.483.851	12.083.225	143.693.328			291.660.653
CE3 10 - INDENNITA' DI MISSIONE E RIMBORSO SPESE DI VIAGGIO ALL'ESTERO	35.999.293	32.678.530	1.024.930			5.834.980
CE3 11 - INTERVENTI INCENTIVANTI LA PRODUTTIVITA'	1.020.601.701	862.282.869	144.313.669			310.214.388
TOTALE CE2	31.046.860.566	29.991.987.634	1.341.160.932			1.647.857.505
TOTALE CATEGORIA	31.702.042.425	30.258.185.390	1.341.711.302			2.039.251.198
CATEGORIA III - PERSONALE IN QUIESCENZA						
CE2 02 - TRATTAMENTI PROVVISORI DI PENSIONE ED ALTRI ASSEGNI FISSI NON PAGABILI A MEZZO RUOLI DI SPESA FISSA						
CE3 00 -	6.000.000.000	5.945.004.000	752.360			54.996.000
TOTALE CE2	6.000.000.000	5.945.004.000	752.360			54.996.000
CE2 03 - INDENNITA' UNA TANTUM, ECC.						
CE3 00 -	22.372.295	0	60.158.592			37.584.577
TOTALE CE2	22.372.295	0	60.158.592			37.584.577
TOTALE CATEGORIA	6.022.372.295	5.945.004.000	60.910.952			92.580.577
CATEGORIA IV - ACQUISTO DI BENI E SERVIZI						
CE2 01 - ACQUISTO DI BENI DUREVOLI E DI CONSUMO						
CE3 01 - PUBBLICAZIONI, BIBLIOTECHE E MATERIALE BIBLIOGRAFICO	54.657.937	44.322.508	3.087.620			10.340.929
CE3 03 - MEZZI DI TRASPORTO E ACCESSORI	78.995.254	46.699.535	12.510.730			32.295.719
TOTALE CE2	133.653.191	91.022.043	15.604.350			42.636.648
CE2 02 - SPESE PER LOCALI ED OPERE IMMOBILIARI						



## DISEGNI DI LEGGE E RELAZIONI - DOCUMENTI

ANALISI ECONOMICA DEL CONSUNTIVO SPESA 1989 PER SERVIZI PROGRAMMI E PROGETTI					10/10/90
MINISTERO DELLA MARINA MERCANTILE					RESIDUI FINALI
	IMPEGNI	PAGAMENTI COMPETENZA	PAGAMENTI RESIDUI		
CE3 02 - MANUTENZIONE, RIPARAZIONE, ADATTAMENTO, RISCALDAMENTO	349.986.892	232.409.755	145.446.025		117.577.137
TOTALE CE2	349.986.892	232.409.755	145.446.025		117.577.137
CE2 03 - ACQUISTO SERVIZI					
CE3 01 - POSTALI, TELEGRAFICHE, TELEFONICHE	411.333.950	167.789.305	176.095.706		243.544.645
CE3 02 - COMMISSIONI, COMITATI, CONSIGLI	447.108.370	57.513.780	235.658.774		468.674.510
CE3 05 - SPESE PER ACCERTAMENTI SANITARI	3.080.425	313.230	4.730.318		8.042.016
CE3 08 - STUDI, INDAGINI, RILEVAZIONI E STATISTICHE	4.877.560	26.600	4.810.555		4.850.960
TOTALE CE2	866.400.305	225.642.915	421.295.353		725.112.131
CE2 04 - SERVIZI MECCANOGRAFICI ED ELETTRONICI					
CE3 00 -	590.674.092	244.208.500	1.062.014.835		614.253.604
TOTALE CE2	590.674.092	244.208.500	1.062.014.835		614.253.604
CE2 09 - ALTRE SPESE PER BENI E SERVIZI					
CE3 01 - SPESE DI RAPPRESENTANZA	14.243.885	2.175.945	17.200.040		12.067.940
CE3 04 - SPESE PER CONVEGNI, MOSTRE, ECC.	12.435.500	7.437.500	7.140.000		5.651.795
CE3 05 - RELAZIONI PUBBLICHE, CORSI, INFORMAZIONI E PROPAGANDA	6.774.255	1.754.255	0		5.020.000
CE3 08 - SPESE DI COPIA, STAMPA, CARTA BOLLATA, REGISTRAZIONE E VARIE INERENTI AI CONTRATTI	21.000.000	21.000.000	0		0
CE3 10 - SPESE DI PUBBLICITA'					
TOTALE CE2	1.197.130.700	679.500	0		1.196.451.200
TOTALE CATEGORIA	1.251.584.340	33.047.200	24.340.040		1.219.190.935
	3.192.298.820	826.330.413	1.668.702.603		2.718.770.455

## DISEGNI DI LEGGE E RELAZIONI - DOCUMENTI

## ANALISI ECONOMICA DEL CONSUNTIVO SPESA 1989 PER SERVIZI PROGRAMMI E PROGETTI 10/10/90

MINISTERO DELLA MARINA MERCANTILE	IMPEGNI	PAGAMENTI COMPETENZA	PAGAMENTI RESIDUI	RESIDUI FINALI
<b>CATEGORIA V - TRASFERIMENTI</b>				
<b>CE2 01 - ALLE FAMIGLIE E AD ISTITUZIONI SOCIALI</b>				
CE3 03 - PROVVIDENZE A FAVORE DEI DIPENDENTI STATALI E DELLE LORO FAMIGLIE	25.993.000	25.443.000	2.870.000	550.000
CE3 06 - EQUO INDENNIZZO	13.760.985	0	0	13.760.985
TOTALE CE2	39.753.985	25.443.000	2.870.000	14.310.985
TOTALE CATEGORIA	39.753.985	25.443.000	2.870.000	14.310.985
<b>CATEGORIA IX - SOMME NON ATTRIBUIBILI</b>				
<b>CE2 04 - SPESE PER LITI, ARBITRAGGI, RISARCIMENTI E ACCESSORI</b>				
CE3 00 -	21.382.415	20.805.375	3.187.525	11.659.515
TOTALE CE2	21.382.415	20.805.375	3.187.525	11.659.515
TOTALE CATEGORIA	21.382.415	20.805.375	3.187.525	11.659.515
TOTALE CF3	40.977.849.940	37.075.768.178	3.077.382.382	4.876.572.730
TOTALE CF2	40.977.849.940	37.075.768.178	3.077.382.382	4.876.572.730
TOTALE SEZIONE	40.977.849.940	37.075.768.178	3.077.382.382	4.876.572.730
TOTALE RUBRICA	40.977.849.940	37.075.768.178	3.077.382.382	4.876.572.730

## DISEGNI DI LEGGE E RELAZIONI - DOCUMENTI

ANALISI ECONOMICA DEL CONSUNTIVO SPESA 1989 PER SERVIZI PROGRAMMI E PROGETTI					10/10/90
MINISTERO DELLA MARINA MERCANTILE	IMPEGNI	PAGAMENTI COMPETENZA	PAGAMENTI RESIDUI	RESIDUI FINALI	
<b>RUBRICA 2 - LAVORO MARITTIMO E PORTUALE - NAVIGLIO</b>					
SEZIONE VIII - AZIONE ED INTERVENTI NEL CAMPO SOCIALE					
CF2 02 - PREVIDENZA SOCIALE					
CF3 09 - ALTRE					
CATEGORIA V - TRASFERIMENTI					
CE2 02 - ALLE IMPRESE					
CE3 09 - ALTRE	13.578.370.700	2.388.993.500	10.485.053.850	12.337.007.550	
TOTALE CE2	13.578.370.700	2.388.993.500	10.485.053.850	12.337.007.550	
CE2 06 - AGLI ORGANISMI PREVIDENZIALI					
CE3 01 - I.N.P.S.	2.049.999.000	2.049.999.000	1.024.999.500	0	
CE3 09 - ALTRI	0	0	1.688.545.930	0	
TOTALE CE2	2.049.999.000	2.049.999.000	2.713.545.430	0	
TOTALE CATEGORIA					
TOTALE CF3	15.628.369.700	4.438.992.500	13.198.599.280	12.337.007.550	
TOTALE CF2	15.628.369.700	4.438.992.500	13.198.599.280	12.337.007.550	
TOTALE SEZIONE	15.628.369.700	4.438.992.500	13.198.599.280	12.337.007.550	
<b>SEZIONE IX - TRASPORTI E COMUNICAZIONI</b>					
CF2 05 - MARINA MERCANTILE E NAVIGAZIONE INTERNA					
CF3 01 - SERVIZI GENERALI					
CATEGORIA II - PERSONALE IN ATTIVITA' DI SERVIZIO					
CE2 02 - PERSONALE AMMINISTRATIVO (IMPIEGATI, TECNICI E OPERAI)					
CE3 02 - INDENNITA' DI MISSIONE E RIMBORSO SPESE DI VIAGGIO ALL'INTERNO	11.861.145	11.415.060	244.910	446.085	
TOTALE CE2	11.861.145	11.415.060	244.910	446.085	
TOTALE CATEGORIA	11.861.145	11.415.060	244.910	446.085	

## DISEGNI DI LEGGE E RELAZIONI - DOCUMENTI

## ANALISI ECONOMICA DEL CONSUNTIVO SPESA 1989 PER SERVIZI PROGRAMMI E PROGETTI 10/10/90

MINISTERO DELLA MARINA MERCANTILE	IMPEGNI	PAGAMENTI COMPETENZA	PAGAMENTI RESIDUI	RESIDUI FINALI
CATEGORIA IV - ACQUISTO DI BENI E SERVIZI CE2 09 - ALTRE SPESE PER BENI E SERVIZI				
CE3 04 - SPESE PER CONVEGNI, MOSTRE, ECC.	28.762.713	26.256.640	2.010.640	3.384.755
CE3 09 - ALTRE	386.862.166	293.675.000	476.604.884	93.205.841
TOTALE CE2	415.624.879	319.931.640	478.617.524	96.590.596
TOTALE CATEGORIA	415.624.879	319.931.640	478.617.524	96.590.596
CATEGORIA V - TRASFERIMENTI CE2 01 - ALLE FAMIGLIE E AD ISTITUZIONI SOCIALI				
CE3 05 - CONTRIBUTI AD ISTITUZIONI SOCIALI NON AVENTI FINI DI LUCRO	577.494.500	537.494.500	0	40.000.000
TOTALE CE2	577.494.500	537.494.500	0	40.000.000
CE2 07 - AGLI ALTRI ENTI PUBBLICI				
CE3 02 - ENTI DELL' AMMINISTRAZIONE LOCALE	926.813.000	347.784.170	148.294.480	579.028.830
TOTALE CE2	926.813.000	347.784.170	148.294.480	579.028.830
TOTALE CATEGORIA	1.504.307.500	885.278.670	148.294.480	619.028.830
CATEGORIA XII - TRASFERIMENTI CE2 02 - ALLE IMPRESE				
CE3 01 - AIUTI ALL' INVESTIMENTO	0	0	0	2.000.000.000
TOTALE CE2	0	0	0	2.000.000.000
TOTALE CATEGORIA	0	0	0	2.000.000.000
TOTALE CF3	1.931.793.524	1.216.625.370	627.154.914	2.716.065.511
CF3 03 - CREDITO NAVALE, SOVVENZIONI, CONTRIBUTI E CONFERIMENTI				

## DISEGNI DI LEGGE E RELAZIONI - DOCUMENTI

## ANALISI ECONOMICA DEL CONSUNTIVO SPESA 1989 PER SERVIZI PROGRAMMI E PROGETTI 10/10/90

MINISTERO DELLA MARINA MERCANTILE	IMPEGNI	PAGAMENTI COMPETENZA	PAGAMENTI RESIDUI	RESIDUI FINALI
CATEGORIA XII - TRASFERIMENTI CE2 02 - ALLE IMPRESE				
CE3 01 - AIUTI ALL' INVESTIMENTO	502.023.095.197	274.964.088.862	194.897.543.909	528.726.856.021
CE3 02 - ALTRI	642.510.037.759	257.413.909.096	382.131.944.840	699.170.180.716
TOTALE CE2	1.144.533.132.956	532.377.997.958	577.029.488.749	1.227.897.036.737
TOTALE CATEGORIA	1.144.533.132.956	532.377.997.958	577.029.488.749	1.227.897.036.737
TOTALE CF3	1.144.533.132.956	532.377.997.958	577.029.488.749	1.227.897.036.737
TOTALE CF2	1.146.464.926.480	533.594.623.328	577.656.645.663	1.230.613.102.248
TOTALE SEZIONE	1.146.464.926.480	533.594.623.328	577.656.645.663	1.230.613.102.248
TOTALE RUBRICA	1.162.093.296.180	538.033.615.828	590.855.244.943	1.242.950.109.798

## DISEGNI DI LEGGE E RELAZIONI - DOCUMENTI

## ANALISI ECONOMICA DEL CONSUNTIVO SPESA 1989 PER SERVIZI PROGRAMMI E PROGETTI 10/10/90

MINISTERO DELLA MARINA MERCANTILE	IMPEGNI	PAGAMENTI COMPETENZA	PAGAMENTI RESIDUI	RESIDUI FINALI
<b>RUBRICA 3 - CAPITANERIE DI PORTO</b>				
<b>SEZIONE IX - TRASPORTI E COMUNICAZIONI</b>				
<b>CF2 05 - MARINA MERCANTILE E NAVIGAZIONE INTERNA</b>				
<b>CF3 01 - SERVIZI GENERALI</b>				
<b>CATEGORIA II - PERSONALE IN ATTIVITA' DI SERVIZIO</b>				
<b>CE2 02 - PERSONALE AMMINISTRATIVO (IMPIEGATI, TECNICI E OPERAI)</b>				
CE3 02 - INDENNITA' DI MISSIONE E RIMBORSO SPESE DI VIAGGIO ALL'INTERNO	32.333.995	24.010.100	19.304.095	39.301.820
<b>TOTALE CE2</b>	<b>32.333.995</b>	<b>24.010.100</b>	<b>19.304.095</b>	<b>39.301.820</b>
<b>CE2 09 - CORPI DI POLIZIA ED ALTRI CORPI ARMATI</b>				
CE3 01 - STIPENDI, RETRIBUZIONI E ALTRI ASSEGNI FISSI	36.499.354.910	36.499.354.910	0	0
CE3 02 - INDENNITA' DI MISSIONE E RIMBORSO SPESE DI VIAGGIO ALL'INTERNO	349.900.000	187.323.905	87.957.920	196.580.105
CE3 03 - INDENNITA' DI TRASFERIMENTO E RIMBORSO SPESE DI VIAGGIO	1.700.000.000	1.572.496.404	212.224.433	179.927.521
CE3 06 - ASSEGNI DI IMBARCO, NAVIGAZIONE, PILOTAGGIO, VOLO	170.000.000	159.000.000	1.867.000	22.097.000
CE3 09 - ALTRE INDENNITA'	72.873.600	65.140.865	9.092.610	7.732.735
<b>TOTALE CE2</b>	<b>38.792.128.510</b>	<b>38.483.316.084</b>	<b>311.143.963</b>	<b>406.337.361</b>
<b>TOTALE CATEGORIA</b>	<b>38.824.462.505</b>	<b>38.507.326.184</b>	<b>330.448.058</b>	<b>445.639.181</b>
<b>CATEGORIA IV - ACQUISTO DI BENI E SERVIZI</b>				
<b>CE2 01 - ACQUISTO DI BENI DUREVOLI E DI CONSUMO</b>				
CE3 01 - PUBBLICAZIONI, BIBLIOTECHE E MATERIALE BIBLIOGRAFICO	3.994.600	3.409.600	2.823.800	585.000
CE3 03 - MEZZI DI TRASPORTO E ACCESSORI	579.998.500	274.599.675	227.268.520	374.938.402

## DISEGNI DI LEGGE E RELAZIONI - DOCUMENTI

ANALISI ECONOMICA DEL CONSUNTIVO SPESA 1989 PER SERVIZI PROGRAMMI E PROGETTI		10/10/90		
MINISTERO DELLA MARINA MERCANTILE	IMPEGNI	PAGAMENTI COMPETENZA	PAGAMENTI RESIDUI	RESIDUI FINALI
CE3 04 - ARMI, MATERIALE BELLICO E INFRASTRUTTURE MILITARI	5.668.438.501	3.120.103.000	2.952.571.784	4.102.471.133
CE3 07 - COMBUSTIBILI, PETROLIO E DERIVATI, ENERGIA ELETTRICA	4.072.063.015	3.095.246.410	1.346.834.058	1.158.029.543
TOTALE CE2	10.324.494.616	6.493.358.685	4.529.494.162	5.636.024.078
CE2 02 - SPESE PER LOCALI ED OPERE IMMOBILIARI				
CE3 01 - FITTO	333.596.868	231.430.945	21.963.640	176.429.675
CE3 02 - MANUTENZIONE, RIPARAZIONE, ADATTAMENTO, RISCALDAMENTO	453.700.000	314.763.535	116.733.319	154.801.161
TOTALE CE2	787.296.868	546.194.480	138.696.959	331.230.836
CE2 03 - ACQUISTO SERVIZI				
CE3 01 - POSTALI, TELEGRAFICHE, TELEFONICHE	332.152.915	199.726.117	12.612.940	140.792.598
CE3 03 - AGGI DI RISCOSSIONE E SPESE DI ACCERTAMENTO DELLE ENTRATE	6.983.050	6.983.050	0	0
TOTALE CE2	339.135.965	206.709.167	12.612.940	140.792.598
CE2 09 - ALTRE SPESE PER BENI E SERVIZI				
CE3 05 - RELAZIONI PUBBLICHE, CORSI, INFORMAZIONI E PROPAGANDA	50.000.000	38.251.230	0	26.478.400
CE3 09 - ALTRE	0	0	182.821.800	11.031.700
TOTALE CE2	50.000.000	38.251.230	182.821.800	37.510.100
TOTALE CATEGORIA	11.500.927.449	7.284.513.562	4.863.629.861	6.145.557.612
CATEGORIA V - TRASFERIMENTI				
CE2 01 - ALLE FAMIGLIE E AD ISTITUZIONI SOCIALI				
CE3 03 - PROVVIDENZE A FAVORE DEI DIPENDENTI STATALI E DELLE LORO FAMIGLIE	8.000.000	3.000.000	5.000.000	5.000.000

## DISEGNI DI LEGGE E RELAZIONI - DOCUMENTI

ANALISI ECONOMICA DEL CONSUNTIVO SPESA 1989 PER SERVIZI PROGRAMMI E PROGETTI					10/10/90
MINISTERO DELLA MARINA MERCANTILE					
	IMPEGNI	PAGAMENTI COMPETENZA	PAGAMENTI RESIDUI	RESIDUI FINALI	
CE3 06 - EQUO INDENNIZZO	84.109.020	45.093.830	45.934.100		83.528.287
TOTALE CE2	92.109.020	48.093.830	50.934.100		88.528.287
CE2 06 - AGLI ORGANISMI PREVIDENZIALI					
CE3 09 - ALTRI	110.818.126	20.943.435	19.273.020		134.956.846
TOTALE CE2	110.818.126	20.943.435	19.273.020		134.956.846
TOTALE CATEGORIA	202.927.146	69.037.265	70.207.120		223.485.133
CATEGORIA VII - POSTE CORRETTIVE E COMPENSATIVE DELLE ENTRATE					
CE2 04 - POSTE COMPENSATIVE DELLE ENTRATE					
CE3 09 - ALTRE	1.200.000.000	1.200.000.000	0		0
TOTALE CE2	1.200.000.000	1.200.000.000	0		0
TOTALE CATEGORIA	1.200.000.000	1.200.000.000	0		0
CATEGORIA XI - BENI MOBILI, MACCHINE ED ATTREZZATURE TECNICO-SCIENTIFICHE A CARICO DIRETTO DELLO STATO					
CE2 09 - OPERE E INTERVENTI PLURISSETTORIALI					
CE3 09 - ALTRI	16.622.422.701	1.137.665.070	12.335.779.455		20.715.653.440
TOTALE CE2	16.622.422.701	1.137.665.070	12.335.779.455		20.715.653.440
TOTALE CATEGORIA	16.622.422.701	1.137.665.070	12.335.779.455		20.715.653.440
TOTALE CF3	68.350.739.801	48.198.542.081	17.600.064.494		27.530.335.366
CF3 05 - EDILIZIA DI SERVIZIO					
CATEGORIA X - BENI ED OPERE IMMOBILIARI A CARICO DIRETTO DELLO STATO					
CE2 09 - OPERE E INTERVENTI PLURISSETTORIALI					
CE3 09 - ALTRE	44.607.184.340	0	18.319.969.025		143.929.698.395
TOTALE CE2	44.607.184.340	0	18.319.969.025		143.929.698.395
TOTALE CATEGORIA	44.607.184.340	0	18.319.969.025		143.929.698.395



## DISEGNI DI LEGGE E RELAZIONI - DOCUMENTI

ANALISI ECONOMICA DEL CONSUNTIVO SPESA 1989 PER SERVIZI PROGRAMMI E PROGETTI						10/10/90
MINISTERO DELLA MARINA MERCANTILE	IMPEGNI	PAGAMENTI COMPETENZA	PAGAMENTI RESIDUI	RESIDUI FINALI		
TOTALE CF3	44.607.184.340	0	18.319.969.025	143.929.698.395		
TOTALE CF2	112.957.924.141	48.198.542.081	35.920.033.519	171.460.033.761		
TOTALE SEZIONE	112.957.924.141	48.198.542.081	35.920.033.519	171.460.033.761		
TOTALE RUBRICA	112.957.924.141	48.198.542.081	35.920.033.519	171.460.033.761		

## DISEGNI DI LEGGE E RELAZIONI - DOCUMENTI

ANALISI ECONOMICA DEL CONSUNTIVO SPESA 1989 PER SERVIZI PROGRAMMI E PROGETTI					10/10/90
MINISTERO DELLA MARINA MERCANTILE		IMPEGNI	PAGAMENTI COMPETENZA	PAGAMENTI RESIDUI	RESIDUI FINALI
RUBRICA 4 - DIFESA DEL MARE - DEMANIO					
SEZIONE VIII - AZIONE ED INTERVENTI NEL CAMPO SOCIALE					
CF2 04 - IGIENE E SANITA'					
CF3 09 - FONDO SANITARIO NAZIONALE					
CATEGORIA V - TRASFERIMENTI					
CE2 08 - ALL' ESTERO					
CE3 09 - ALTRI					
		2.150.000.000	2.150.000.000	0	0
TOTALE CE2		2.150.000.000	2.150.000.000	0	0
TOTALE CATEGORIA					
		2.150.000.000	2.150.000.000	0	0
TOTALE CF3					
		2.150.000.000	2.150.000.000	0	0
CF3 14 - ALTRE					
CATEGORIA IV - ACQUISTO DI BENI E SERVIZI					
CE2 09 - ALTRE SPESE PER BENI E SERVIZI					
CE3 09 - ALTRE					
		42.187.090	42.187.090	273.999.500	0
TOTALE CE2		42.187.090	42.187.090	273.999.500	0
TOTALE CATEGORIA					
		42.187.090	42.187.090	273.999.500	0
TOTALE CF3					
		42.187.090	42.187.090	273.999.500	0
TOTALE CF2					
		2.192.187.090	2.192.187.090	273.999.500	0
TOTALE SEZIONE					
		2.192.187.090	2.192.187.090	273.999.500	0
SEZIONE IX - TRASPORTI E COMUNICAZIONI					
CF2 05 - MARINA MERCANTILE E NAVIGAZIONE INTERNA					
CF3 01 - SERVIZI GENERALI					
CATEGORIA II - PERSONALE IN ATTIVITA' DI SERVIZIO					
CE2 02 - PERSONALE AMMINISTRATIVO (IMPIEGATI, TECNICI E OPERAI)					
CE3 02 - INDENNITA' DI MISSIONE E RIMBORSO SPESE DI VIAGGIO ALL'INTERNO					
		84.744.985	68.807.739	0	15.937.246
TOTALE CE2		84.744.985	68.807.739	0	15.937.246
TOTALE CATEGORIA					
		84.744.985	68.807.739	0	15.937.246

## DISEGNI DI LEGGE E RELAZIONI - DOCUMENTI

## ANALISI ECONOMICA DEL CONSUNTIVO SPESA 1989 PER SERVIZI PROGRAMMI E PROGETTI 10/10/90

MINISTERO DELLA MARINA MERCANTILE		IMPEGNI	PAGAMENTI COMPETENZA	PAGAMENTI RESIDUI	RESIDUI FINALI
CATEGORIA IV - ACQUISTO DI BENI E SERVIZI					
CE2 01 - ACQUISTO DI BENI DUREVOLI E DI CONSUMO					
CE3 09 - ALTRE		269.210.105	92.436.600	137.761.330	296.329.040
TOTALE CE2		269.210.105	92.436.600	137.761.330	296.329.040
CE2 03 - ACQUISTO SERVIZI					
CE3 09 - ALTRE		245.780.055	0	0	447.810.055
TOTALE CE2		245.780.055	0	0	447.810.055
CE2 09 - ALTRE SPESE PER BENI E SERVIZI					
CE3 03 - SPESE PER UFFICI E SERVIZI PARTICOLARI		1.960.000	0	0	2.301.380
CE3 09 - ALTRE		33.366.333.498	7.457.046.050	17.048.481.124	42.005.854.773
TOTALE CE2		33.368.293.498	7.457.046.050	17.048.481.124	42.008.156.153
TOTALE CATEGORIA		33.883.283.658	7.549.482.650	17.186.242.454	42.752.295.248
CATEGORIA V - TRASFERIMENTI					
CE2 02 - ALLE IMPRESE					
CE3 09 - ALTRE		18.599.993.495	18.599.993.495	0	0
TOTALE CE2		18.599.993.495	18.599.993.495	0	0
TOTALE CATEGORIA		18.599.993.495	18.599.993.495	0	0
CATEGORIA XI - BENI MOBILI, MACCHINE ED ATTREZZATURE TECNICO-SCIENITIFICHE A CARICO DIRETTO DELLO STATO					
CE2 09 - OPERE E INTERVENTI PLURISETTORIALI					
CE3 09 - ALTRI		64.600.500.632	32.489.688.325	110.256.599.320	117.411.267.064
TOTALE CE2		64.600.500.632	32.489.688.325	110.256.599.320	117.411.267.064
TOTALE CATEGORIA		64.600.500.632	32.489.688.325	110.256.599.320	117.411.267.064

## DISEGNI DI LEGGE E RELAZIONI - DOCUMENTI

ANALISI ECONOMICA DEL CONSUNTIVO SPESA 1989 PER SERVIZI PROGRAMMI E PROGETTI					10/10/90
MINISTERO DELLA MARINA MERCANTILE	IMPEGNI	PAGAMENTI COMPETENZA	PAGAMENTI RESIDUI	RESIDUI FINALI	
TOTALE CF3	117.168.522.770	58.707.972.209	127.442.849.774	160.179.499.558	
CF3 02 - OPERE MARITTIME E PORTUALI					
CATEGORIA X - BENI ED OPERE IMMOBILIARI A CARICO DIRETTO DELLO STATO					
CE2 09 - OPERE E INTERVENTI PLURISSETTORIALI					
CE3 09 - ALTRE	20.000.000.000	0	0	20.000.000.000	
TOTALE CE2	20.000.000.000	0	0	20.000.000.000	
TOTALE CATEGORIA	20.000.000.000	0	0	20.000.000.000	
CATEGORIA XI - BENI MOBILI, MACCHINE ED ATTREZZATURE TECNICO-SCIENITIFICHE A CARICO DIRETTO DELLO STATO					
CE2 03 - TRASPORTI E COMUNICAZIONI					
CE3 01 - INVESTIMENTI FISSI LORDI	140.071.249	0	2.164.049.050	4.472.650.534	
TOTALE CE2	140.071.249	0	2.164.049.050	4.472.650.534	
TOTALE CATEGORIA	140.071.249	0	2.164.049.050	4.472.650.534	
CATEGORIA XII - TRASFERIMENTI CE2 02 - ALLE IMPRESE					
CE3 01 - AIUTI ALL' INVESTIMENTO	0	0	0	4.000.000.000	
TOTALE CE2	0	0	0	4.000.000.000	
TOTALE CATEGORIA	0	0	0	4.000.000.000	
TOTALE CF3	20.140.071.249	0	2.164.049.050	28.472.650.534	
TOTALE CF2	137.308.594.019	58.707.972.209	129.606.890.824	188.652.150.092	
TOTALE SEZIONE	137.308.594.019	58.707.972.209	129.606.890.824	188.652.150.092	
TOTALE RUBRICA	139.500.781.109	60.900.159.299	129.880.890.324	188.652.150.092	

## DISEGNI DI LEGGE E RELAZIONI - DOCUMENTI

## ANALISI ECONOMICA DEL CONSUNTIVO SPESA 1989 PER SERVIZI PROGRAMMI E PROGETTI 10/10/90

MINISTERO DELLA MARINA MERCANTILE	IMPEGNI	PAGAMENTI COMPETENZA	PAGAMENTI RESIDUI	RESIDUI FINALI
<b>RUBRICA 5 - SERVIZI MARITTIMI</b>				
<b>SEZIONE VIII - AZIONE ED INTERVENTI NEL CAMPO SOCIALE</b>				
<b>CF2 02 - PREVIDENZA SOCIALE</b>				
<b>CF3 09 - ALTRE</b>				
<b>CATEGORIA V - TRASFERIMENTI</b>				
CE2 02 - ALLE IMPRESE				
CE3 09 - ALTRE	20.000.000.000	0	0	20.000.000.000
<b>TOTALE CE2</b>	<b>20.000.000.000</b>	<b>0</b>	<b>0</b>	<b>20.000.000.000</b>
<b>CE2 06 - AGLI ORGANISMI PREVIDENZIALI</b>				
CE3 01 - I.N.P.S.	5.841.000.000	0	0	5.841.000.000
<b>TOTALE CE2</b>	<b>5.841.000.000</b>	<b>0</b>	<b>0</b>	<b>5.841.000.000</b>
<b>TOTALE CATEGORIA</b>	<b>25.841.000.000</b>	<b>0</b>	<b>0</b>	<b>25.841.000.000</b>
<b>TOTALE CF3</b>	<b>25.841.000.000</b>	<b>0</b>	<b>0</b>	<b>25.841.000.000</b>
<b>TOTALE CF2</b>	<b>25.841.000.000</b>	<b>0</b>	<b>0</b>	<b>25.841.000.000</b>
<b>TOTALE SEZIONE</b>	<b>25.841.000.000</b>	<b>0</b>	<b>0</b>	<b>25.841.000.000</b>
<b>SEZIONE IX - TRASPORTI E COMUNICAZIONI</b>				
<b>CF2 05 - MARINA MERCANTILE E NAVIGAZIONE INTERNA</b>				
<b>CF3 01 - SERVIZI GENERALI</b>				
<b>CATEGORIA II - PERSONALE IN ATTIVITA' DI SERVIZIO</b>				
CE2 02 - PERSONALE AMMINISTRATIVO (IMPIEGATI, TECNICI E OPERAI)				
CE3 02 - INDENNITA' DI MISSIONE E RIMBORSO SPESE DI VIAGGIO ALL'INTERNO	98.030.238	89.894.623	7.069.937	8.268.888
<b>TOTALE CE2</b>	<b>98.030.238</b>	<b>89.894.623</b>	<b>7.069.937</b>	<b>8.268.888</b>
<b>TOTALE CATEGORIA</b>	<b>98.030.238</b>	<b>89.894.623</b>	<b>7.069.937</b>	<b>8.268.888</b>

## DISEGNI DI LEGGE E RELAZIONI - DOCUMENTI

ANALISI ECONOMICA DEL CONSUNTIVO SPESA 1989 PER SERVIZI PROGRAMMI E PROGETTI					10/10/90
MINISTERO DELLA MARINA MERCANTILE					RESIDUI FINALI
	IMPEGNI	PAGAMENTI COMPETENZA	PAGAMENTI RESIDUI		
CATEGORIA IV - ACQUISTO DI BENI E SERVIZI					
CE2 03 - ACQUISTO SERVIZI					
CE3 02 - COMMISSIONI, COMITATI, CONSIGLI	105.755.050	60.209.040	41.994.995		50.373.010
TOTALE CE2	105.755.050	60.209.040	41.994.995		50.373.010
CE2 09 - ALTRE SPESE PER BENI E SERVIZI					
CE3 03 - SPESE PER UFFICI E SERVIZI PARTICOLARI	22.440.000.000	0	0		25.440.000.000
TOTALE CE2	22.440.000.000	0	0		25.440.000.000
TOTALE CATEGORIA	22.545.755.050	60.209.040	41.994.995		25.490.373.010
CATEGORIA V - TRASFERIMENTI					
CE2 02 - ALLE IMPRESE					
CE3 09 - ALTRE	423.270.775.978	342.527.591.431	35.288.422.178		298.610.163.460
TOTALE CE2	423.270.775.978	342.527.591.431	35.288.422.178		298.610.163.460
CE2 08 - ALL' ESTERO					
CE3 09 - ALTRI	701.455.529	701.455.529	0		0
TOTALE CE2	701.455.529	701.455.529	0		0
TOTALE CATEGORIA	423.972.231.507	343.229.046.960	35.288.422.178		298.610.163.460
TOTALE CF3	446.616.016.795	343.379.150.623	35.337.489.110		324.108.805.358
TOTALE CF2	446.616.016.795	343.379.150.623	35.337.489.110		324.108.805.358
TOTALE SEZIONE	446.616.016.795	343.379.150.623	35.337.489.110		324.108.805.358
TOTALE RUBRICA	472.457.016.795	343.379.150.623	35.337.489.110		349.949.805.358

## DISEGNI DI LEGGE E RELAZIONI - DOCUMENTI

## ANALISI ECONOMICA DEL CONSUNTIVO SPESA 1989 PER SERVIZI PROGRAMMI E PROGETTI

10/10/90

MINISTERO DELLA MARINA MERCANTILE	IMPEGNI	PAGAMENTI COMPETENZA	PAGAMENTI RESIDUI	RESIDUI FINALI
<b>RUBRICA 6 - PESCA</b>				
<b>SEZIONE IX - TRASPORTI E COMUNICAZIONI</b>				
<b>CF2 05 - MARINA MERCANTILE E NAVIGAZIONE INTERNA</b>				
<b>CF3 01 - SERVIZI GENERALI</b>				
<b>CATEGORIA II - PERSONALE IN ATTIVITA' DI SERVIZIO</b>				
CE2 02 - PERSONALE AMMINISTRATIVO (IMPIEGATI, TECNICI E OPERAI)	26.921.570	25.670.305	1.949.440	1.251.265
CE3 02 - INDENNITA' DI MISSIONE E RIMBORSO SPESE DI VIAGGIO ALL'INTERNO				
TOTALE CE2	26.921.570	25.670.305	1.949.440	1.251.265
TOTALE CATEGORIA	26.921.570	25.670.305	1.949.440	1.251.265
TOTALE CF3	26.921.570	25.670.305	1.949.440	1.251.265
TOTALE CF2	26.921.570	25.670.305	1.949.440	1.251.265
TOTALE SEZIONE	26.921.570	25.670.305	1.949.440	1.251.265
<b>SEZIONE X - AZIONE ED INTERVENTI NEL CAMPO ECONOMICO</b>				
<b>CF2 02 - AGRICOLTURA E ALIMENTAZIONE</b>				
<b>CF3 04 - ZOOTECNIA, CACCIA E PESCA</b>				
<b>CATEGORIA IV - ACQUISTO DI BENI E SERVIZI</b>				
CE2 01 - ACQUISTO DI BENI DUREVOLI E DI CONSUMO				
CE3 05 - CASERMAGGIO, EQUIPAGGIAMENTO E ATTREZZATURE MILITARI	113.796.802	26.227.880	140.641.730	94.780.537
TOTALE CE2	113.796.802	26.227.880	140.641.730	94.780.537
CE2 09 - ALTRE SPESE PER BENI E SERVIZI				
CE3 05 - RELAZIONI PUBBLICHE, CORSI, INFORMAZIONI E PROPAGANDA	68.404.095	59.646.840	50.472.100	58.357.255
CE3 09 - ALTRE	294.783.060	54.614.250	314.936.360	240.168.910
TOTALE CE2	363.187.155	114.261.090	365.408.460	298.526.165
TOTALE CATEGORIA	476.983.957	140.488.970	506.050.190	393.306.702

## DISEGNI DI LEGGE E RELAZIONI - DOCUMENTI

ANALISI ECONOMICA DEL CONSUNTIVO SPESA 1989 PER SERVIZI PROGRAMMI E PROGETTI						10/10/90
MINISTERO DELLA MARINA MERCANTILE						
	IMPEGNI	PAGAMENTI COMPETENZA	PAGAMENTI RESIDUI	RESIDUI FINALI		
<b>CATEGORIA V - TRASFERIMENTI</b>						
<b>CE2 01 - ALLE FAMIGLIE E AD ISTITUZIONI SOCIALI</b>						
CE3 05 - CONTRIBUTI AD ISTITUZIONI SOCIALI NON AVENTI FINI DI LUCRO	4.499.999.500	4.499.999.500	0	0		0
<b>TOTALE CE2</b>	<b>4.499.999.500</b>	<b>4.499.999.500</b>	<b>0</b>	<b>0</b>		<b>0</b>
<b>CE2 02 - ALLE IMPRESE</b>						
CE3 09 - ALTRE	45.989.856.958	26.319.579.143	15.862.173.824	22.311.814.109		22.311.814.109
<b>TOTALE CE2</b>	<b>45.989.856.958</b>	<b>26.319.579.143</b>	<b>15.862.173.824</b>	<b>22.311.814.109</b>		<b>22.311.814.109</b>
<b>CE2 05 - ALLE PROVINCE ED AI COMUNI</b>						
CE3 02 - E.N.P.A.S.	0	0	361.744.000	327.854.000		327.854.000
<b>TOTALE CE2</b>	<b>0</b>	<b>0</b>	<b>361.744.000</b>	<b>327.854.000</b>		<b>327.854.000</b>
<b>CE2 08 - ALL' ESTERO</b>						
CE3 09 - ALTRI	17.711.215	17.711.215	0	0		0
<b>TOTALE CE2</b>	<b>17.711.215</b>	<b>17.711.215</b>	<b>0</b>	<b>0</b>		<b>0</b>
<b>TOTALE CATEGORIA</b>	<b>50.507.567.673</b>	<b>30.837.289.858</b>	<b>16.223.917.824</b>	<b>22.639.668.109</b>		<b>22.639.668.109</b>
<b>CATEGORIA XII - TRASFERIMENTI</b>						
<b>CE2 01 - ALLE FAMIGLIE E AD ISTITUZIONI SOCIALI</b>						
CE3 01 - AIUTI ALL' INVESTIMENTO	20.472.954.998	3.750.674.145	19.313.224.523	30.199.406.625		30.199.406.625
<b>TOTALE CE2</b>	<b>20.472.954.998</b>	<b>3.750.674.145</b>	<b>19.313.224.523</b>	<b>30.199.406.625</b>		<b>30.199.406.625</b>
<b>CE2 02 - ALLE IMPRESE</b>						
CE3 01 - AIUTI ALL' INVESTIMENTO	8.184.205.520	184.205.520	877.699.735	13.593.979.500		13.593.979.500
CE3 02 - ALTRI	38.107.649.500	25.097.954.500	10.748.774.000	40.409.073.500		40.409.073.500
<b>TOTALE CE2</b>	<b>46.291.855.020</b>	<b>25.282.160.020</b>	<b>11.626.469.735</b>	<b>54.003.053.000</b>		<b>54.003.053.000</b>
<b>TOTALE CATEGORIA</b>	<b>66.764.810.018</b>	<b>29.032.834.165</b>	<b>30.939.690.258</b>	<b>84.202.459.625</b>		<b>84.202.459.625</b>



## DISEGNI DI LEGGE E RELAZIONI - DOCUMENTI

ANALISI ECONOMICA DEL CONSUNTIVO SPESA 1989 PER SERVIZI PROGRAMMI E PROGETTI						10/10/90
MINISTERO DELLA MARINA MERCANTILE	IMPEGNI	PAGAMENTI COMPETENZA	PAGAMENTI RESIDUI	RESIDUI FINALI		
TOTALE CF3	117.749.361.648	60.010.612.993	47.669.658.272	107.235.434.436		
TOTALE CF2	117.749.361.648	60.010.612.993	47.669.658.272	107.235.434.436		
TOTALE SEZIONE	117.749.361.648	60.010.612.993	47.669.658.272	107.235.434.436		
TOTALE RUBRICA	117.776.283.218	60.036.283.298	47.671.607.712	107.236.685.701		
TOTALE MINISTERO	2.045.763.151.383	1.087.623.519.307	842.742.647.990	2.065.125.357.440		



**MINISTERO DELLE PARTECIPAZIONI STATALI**



## DISEGNI DI LEGGE E RELAZIONI - DOCUMENTI

DIREZIONE GENERALE PER GLI AFFARI GENERALI  
E L'ORGANIZZAZIONE AMMINISTRATIVA

Le risultanze finali della gestione del bilancio 1989 evidenziano, in complesso, spese per lire/milioni 279.170, che sotto il profilo funzionale ed economico, sono ripartite come segue:

CLASSIFICA FUNZIONALE	AZIONE ED INTERVENTI IN CAMPO ECONOMICO		IN COMPLESSO
	COMPETENZA	RESIDUI	
<u>SPESE CORRENTI</u>			
- Personale in servizio	4.676.707	187.153	4.863.860
- Personale in quiesc.	23.783	10.052	33.835
- Acquisto beni e serv.	1.895.500	368.993	2.264.493
- Trasferimenti	7.500	=	7.500
- Somme r/attribuibili	=	=	=
TOTALE SP/CORRENTI	6.603.490	566.198	7.169.688
<u>SPESE IN C/CAPITALE</u>			
- Trasferimenti	15.000.000	=	15.000.000
- Partecip.az. e confer.	257.000.000	=	257.000.000
TOTALE SP/IN C/CAP.	272.000.000	=	272.000.000
IN COMPLESSO	278.603.490	566.198	279.169.688

## DISEGNI DI LEGGE E RELAZIONI - DOCUMENTI

Tali spese, riguardate per "categorie economiche", evidenziano i seguenti risultati in milioni di lire:

	IMPEGNI	PAGAMENTI		RESIDUI FINALI
		COMPETENZA	RESIDUI	
<u>RUBRICA 1</u>				
Categ. 2	5.572.903	4.676.707	187.153	921.948
Categ. 3	23.783	23.783	10.052	==
Categ. 4	2.683.579	1.895.500	368.993	1.259.005
Categ. 5	7.500	7.500	==	==
Categ. 9	==	==	==	157.771
TOT. RUBR. 1	8.287.765	6.603.490	566.198	2.338.724
<u>RUBRICA 2</u>				
Categ. 12	362.500.000	15.000.000	==	372.500.000
Categ. 13	1.232.000.000	257.000.000	==	975.000.000
TOT. RUBR. 2	1.594.500.000	272.000.000	==	1.347.500.000
TOT. MINIST.	1.602.787.765	278.603.490	566.198	1.349.838.724

La Rubrica 1 riguarda le spese correnti e, tra queste, quelle indicate nella categoria 2<sup>a</sup> e 3<sup>a</sup> riguardano le spese per il personale in servizio ed in quiescenza, mentre quelle di 4<sup>a</sup> categoria - Acquisto di beni e servizi - riguardano principalmente le spese di fitto dei locali destinati ad uffici del Ministero, che hanno una incidenza del 76% sulle spese di IVA categoria.

I pagamenti effettuati sugli impegni indicati nella 5<sup>a</sup> categoria - Trasferimenti - sono correlati a sussidi erogati a dipendenti dell'Amministrazione.

La Rubrica 2 riguarda le spese in conto capitale.

## DISEGNI DI LEGGE E RELAZIONI - DOCUMENTI

Nel corso del 1989, in relazione alle esigenze di reperimento dei mezzi finanziari indispensabili agli Enti di gestione per la realizzazione dei rispettivi programmi sono stati autorizzati i pagamenti dei seguenti importi quali conferimenti ai fondi di dotazione degli Enti vigilati:

- 1) L. 35 mldi, in favore dell'I.R.I., quale quota dell'aumento di capitale della GEPI, in attuazione dell'art. 15, 1° comma, della legge 11 marzo 1988, n. 67;
- 2) L. 120 mldi in favore dell'E.N.I., da destinarsi alla riattivazione del bacino carbonifero del Sulcis, in attuazione dell'art. 1, 1° e 2° commi, della legge 27 giugno 1985, n. 351;
- 3) L. 35 mldi in favore dell'E.N.I., quale quota per l'aumento di capitale della GEPI, in attuazione dell'art. 15., 1° comma, della legge 11 marzo 1988, n. 67;
- 4) L. 12 mldi in favore dell'E.F.I.M., per l'iniziativa della COMITAL Sud S.r.l., in attuazione dell'art. 1, 2° comma, della legge 22 luglio 1982, n. 467;
- 5) L. 35 mldi in favore dell'E.F.I.M., quale quota per l'aumento di capitale della GEPI, in attuazione dell'art. 15, 1° comma, della legge 11 marzo 1988, n. 67;
- 6) L. 20 mldi in favore dell'E.A.G.C., in attuazione della legge 24 dicembre 1988, n. 541, tabella E);
- 7) L. 15 mldi in favore del Comitato di Liquidazione E.A.G.A.T., in attuazione della legge 24 dicembre 1988, n. 541, Tabella E).

L'I.R.I., sull'autorizzazione per il 1988 di complessivi L.mldi 1.200, di cui all'art. 11, punto 19, della legge finanziaria 1986 (28 febbraio 1986, n. 41), ha stipulato, nel 1989, mutui con la B.E.I., con il servizio per capitale ed interessi a totale carico dello Stato per L.mldi 785.

In aggiunta ai sopracitati conferimenti, i fondi di dotazione dell'I.R.I., dell'E.N.I. e dell'E.F.I.M. si sono incrementati, altresì, delle rate di ammortamento, per capitale ed interessi, dei mutui B.E.I. di cui all'art. 38 della

## DISEGNI DI LEGGE E RELAZIONI - DOCUMENTI

legge 730/1983 e al citato art. 11, punto 19, 20 e 21, della legge 41/1986 - rispettivamente, di L.mldi 195,2, L.mldi 92,8 e L.mldi 6,1 - scadute e rimborsate dal Ministero del Tesoro.

Quindi, per l'anno 1989, gli Enti vigilati dal Ministero delle Partecipazioni Statali hanno ricevuto (tra fondi di dotazione, obbligazioni e mutui B.E.I. con servizio a carico dello Stato, esclusa la GEPI) mezzi finanziari per un totale complessivo di L.mldi 1.246, di cui:

- I.R.I., L.mldi 980,2 (785 + 195,2);
- E.N.I., L.mldi 212,8 (120 + 92,8);
- E.F.I.M., L.mldi 18,1 (12 + 6,1);
- E.A.G.C., L.mldi 20;
- C.L.P. E.A.G.A.T., L.mldi 15.

I bilanci al 31 dicembre 1989 dei suddetti Enti si sono chiusi con le seguenti risultanze:

- I.R.I., utile di esercizio di L.mldi 766 (comprese le perdite patrimoniali e l'incremento della riserva speciale di cui all'art. 20 dello Statuto);
- E.N.I., utile di esercizio di L.mldi 838,1;
- E.F.I.M., perdita di esercizio di L.mldi 165,1;
- E.A.G.C., utile di esercizio di L.mldi 0,2.

Con il contributo dei sopraindicati apporti finanziari dello Stato, gli Enti sottoindicati hanno realizzato, nel 1989, i seguenti investimenti:

- il gruppo I.R.I., investimenti tecnici sui settori industriali per L.mldi 14.109, con un incremento, rispetto al 1988, di L.mldi 3.602,9 (+ 34,3%);
- il gruppo E.N.I., investimenti tecnici, immateriali e per la ricerca scientifica e tecnologica per L.mldi 6.345, con un incremento, rispetto al 1988, di L.mldi 486 (+8%);
- il gruppo E.F.I.M., investimenti tecnici (comprese le celle elettrolitiche) per L.mldi 469, con un decremento, rispetto al 1988, di L.mldi 2;




## DISEGNI DI LEGGE E RELAZIONI - DOCUMENTI

- Il gruppo E.A.G.C., investimenti tecnici e filmici per L.mldi 49,4, con un incremento, rispetto al 1988, di L.mldi 24,4 (+ 97,6%).

Il personale occupato al 31 dicembre 1989 risultava:

- nel gruppo I.R.I., comprese le banche, di n. 416.193 unità, con una flessione, rispetto al 1988, di 1.640 unità (-0,4%);
- nel gruppo E.N.I., escluso il settore chimico, di n. 82.748 unità, con una riduzione, rispetto al 1988, di n. 3.635 unità (-4,2%);
- nel gruppo E.F.I.M., di n. 38.386 unità, con un aumento rispetto al 1988, di n. 522 unità (+1,4%);
- nel gruppo E.A.G.C. di n. 365 unità, con un aumento, rispetto al 1988, di n. 6 unità (+ 1,7%).

IL DIRETTORE GENERALE





**TABELLA**



## DISEGNI DI LEGGE E RELAZIONI - DOCUMENTI

ANALISI ECONOMICA DEL CONSUNTIVO SPESA 1989 PER SERVIZI PROGRAMMI E PROGETTI 10/10/90

MINISTERO DELLE PARTECIPAZIONI STATALI	IMPEGNI	PAGAMENTI COMPETENZA	PAGAMENTI RESIDUI	RESIDUI FINALI
<b>RUBRICA 1 - SERVIZI GENERALI</b>				
<b>SEZIONE X - AZIONE ED INTERVENTI NEL CAMPO ECONOMICO</b>				
<b>CF2 03 - INDUSTRIA, COMMERCIO E ARTIGIANATO</b>				
<b>CF3 01 - SPESE COMUNI</b>				
<b>CATEGORIA II - PERSONALE IN ATTIVITA' DI SERVIZIO</b>				
<b>CE2 01 - MINISTRI E SOTTOSEGRETARI DI STATO</b>				
CE3 01 - STIPENDI, RETRIBUZIONI E ALTRI ASSEGNI FISSI	137.538.198	137.538.198	0	0
CE3 02 - INDENNITA' DI MISSIONE E RIMBORSO SPESE DI VIAGGIO ALL'INTERNO	639.695	639.695	0	0
<b>TOTALE CE2</b>	<b>138.177.893</b>	<b>138.177.893</b>	<b>0</b>	<b>0</b>
<b>CE2 02 - PERSONALE AMMINISTRATIVO (IMPIEGATI, TECNICI E OPERAI)</b>				
CE3 00 -	84.000.000	42.097.567	3.704.945	49.564.172
CE3 01 - STIPENDI, RETRIBUZIONI E ALTRI ASSEGNI FISSI	4.115.137.034	3.663.864.669	4.364.205	451.272.365
CE3 02 - INDENNITA' DI MISSIONE E RIMBORSO SPESE DI VIAGGIO ALL'INTERNO	4.771.935	2.265.760	0	2.506.175
CE3 04 - COMPENSI PER LAVORO STRAORDINARIO	399.052.027	275.072.483	56.514.106	125.411.082
CE3 07 - COMPENSI PER LAVORO STRAORDINARIO AL PERSONALE DI CUI ALL'ART.19 DELLA LEGGE N.734 DEL 1973	514.228.277	301.957.902	75.441.733	224.708.555
CE3 08 - ASSEGNI AGLI ADDETTI AI GABINETTI E ALLE SEGRETERIE PARTICOLARI	98.168.575	98.168.575	0	0
CE3 09 - ALTRE INDENNITA'	29.283.573	839.173	20.894.445	28.691.065
CE3 10 - INDENNITA' DI MISSIONE E RIMBORSO SPESE DI VIAGGIO ALL'ESTERO	20.529.940	16.899.808	1.134.519	4.409.772

## DISEGNI DI LEGGE E RELAZIONI - DOCUMENTI

ANALISI ECONOMICA DEL CONSUNTIVO SPESA 1989 PER SERVIZI PROGRAMMI E PROGETTI						10/10/90
MINISTERO DELLE PARTECIPAZIONI STATALI						
	IMPEGNI	PAGAMENTI COMPETENZA	PAGAMENTI RESIDUI	RESIDUI FINALI		
CE3 11 - INTERVENTI INCENTIVANTI LA PRODUTTIVITA'	169.553.219	137.362.827	25.084.306			35.384.834
TOTALE CE2	5.434.724.580	4.538.528.764	187.153.259			921.948.020
TOTALE CATEGORIA	5.572.902.473	4.676.706.657	187.153.259			921.948.020
CATEGORIA III - PERSONALE IN QUIESCENZA						
CE2 02 - TRATTAMENTI PROVVISORI DI PENSIONE ED ALTRI ASSEGNI FISSI NON PAGABILI A MEZZO RUOLI DI SPESA FISSA						
CE3 00 -	8.512.667	8.512.667	7.453.063			0
TOTALE CE2	8.512.667	8.512.667	7.453.063			0
CE2 03 - INDENNITA' UNA TANTUM, ECC.						
CE3 00 -	15.270.092	15.270.092	2.594.000			0
TOTALE CE2	15.270.092	15.270.092	2.594.000			0
TOTALE CATEGORIA	23.782.759	23.782.759	10.051.063			0
CATEGORIA IV - ACQUISTO DI BENI E SERVIZI						
CE2 01 - ACQUISTO DI BENI DUREVOLI E DI CONSUMO						
CE3 01 - PUBBLICAZIONI, BIBLIOTECHE E MATERIALE BIBLIOGRAFICO	47.220.340	43.123.155	6.493.055			5.219.600
CE3 03 - MEZZI DI TRASPORTO E ACCESSORI	84.969.500	83.469.500	264.125			2.758.430
TOTALE CE2	132.189.840	126.592.655	6.761.180			7.978.030
CE2 02 - SPESE PER LOCALI ED OPERE IMMOBILIARI						
CE3 01 - FITTO	1.791.495.340	1.456.529.960	230.917.860			334.965.380
CE3 02 - MANUTENZIONE, RIPARAZIONE, ADATTAMENTO, RISCALDAMENTO	39.950.310	39.950.310	0			0
TOTALE CE2	1.831.445.650	1.496.480.270	230.917.860			334.965.380

## DISEGNI DI LEGGE E RELAZIONI - DOCUMENTI

ANALISI ECONOMICA DEL CONSUNTIVO SPESA 1989 PER SERVIZI PROGRAMMI E PROGETTI					10/10/90
MINISTERO DELLE PARTECIPAZIONI STATALI					RESIDUI FINALI
	IMPEGNI	PAGAMENTI COMPETENZA	PAGAMENTI RESIDUI		
CE2 03 - ACQUISTO SERVIZI					
CE3 01 - POSTALI, TELEGRAFICHE, TELEFONICHE	76.000.000	9.978.975	22.245.785		92.395.255
CE3 02 - COMMISSIONI, COMITATI, CONSIGLI	199.489.975	9.268.267	5.643.298		251.860.844
CE3 05 - SPESE PER ACCERTAMENTI SANITARI	231.600	0	0		2.157.600
CE3 08 - STUDI, INDAGINI, RILEVAZIONI E STATISTICHE	100.000.000	78.778.000	0		165.212.000
TOTALE CE2	375.721.575	98.025.242	27.889.083		511.625.699
CE2 09 - ALTRE SPESE PER BENI E SERVIZI					
CE3 01 - SPESE DI RAPPRESENTANZA	17.000.000	17.000.000	0		0
CE3 02 - SPESE CASUALI	50.000	50.000	0		0
CE3 05 - RELAZIONI PUBBLICHE, CORSI, INFORMAZIONI E PROPAGANDA	3.881.480	3.881.480	0		0
CE3 08 - SPESE DI COPIA, STAMPA, CARTA BOLLATA, REGISTRAZIONE E VARIE INERENTI AI CONTRATTI	300.000	300.000	0		0
TOTALE CE2	21.231.480	21.231.480	0		0
TOTALE CATEGORIA	2.360.588.545	1.742.329.647	265.568.123		854.569.109
CATEGORIA V - TRASFERIMENTI					
CE2 01 - ALLE FAMIGLIE E AD ISTITUZIONI SOCIALI					
CE3 03 - PROVVIDENZE A FAVORE DEI DIPENDENTI STATALI E DELLE LORO FAMIGLIE	7.500.000	7.500.000	0		0
TOTALE CE2	7.500.000	7.500.000	0		0
TOTALE CATEGORIA	7.500.000	7.500.000	0		0

## DISEGNI DI LEGGE E RELAZIONI - DOCUMENTI

## ANALISI ECONOMICA DEL CONSUNTIVO SPESA 1989 PER SERVIZI PROGRAMMI E PROGETTI 10/10/90

MINISTERO DELLE PARTECIPAZIONI STATALI	IMPEGNI	PAGAMENTI COMPETENZA	PAGAMENTI RESIDUI	RESIDUI FINALI
<b>CATEGORIA IX - SOMME NON ATTRIBUIBILI</b>				
CE2 04 - SPESE PER LITI, ARBITRAGGI, RISARCIMENTI E ACCESSORI	0	0	0	157.771.150
CE3 00 -				157.771.150
TOTALE CE2	0	0	0	157.771.150
TOTALE CATEGORIA	0	0	0	157.771.150
TOTALE CF3	7.964.773.777	6.450.319.063	462.772.445	1.934.288.279
<b>CF3 09 - ALTRI</b>				
<b>CATEGORIA IV - ACQUISTO DI BENI E SERVIZI</b>				
CE2 03 - ACQUISTO SERVIZI				
CE3 08 - STUDI, INDAGINI, RILEVAZIONI E STATISTICHE	322.990.800	153.170.000	103.425.000	404.435.800
TOTALE CE2	322.990.800	153.170.000	103.425.000	404.435.800
TOTALE CATEGORIA	322.990.800	153.170.000	103.425.000	404.435.800
TOTALE CF3	322.990.800	153.170.000	103.425.000	404.435.800
TOTALE CF2	8.287.764.577	6.603.489.063	566.197.445	2.338.724.079
TOTALE SEZIONE	8.287.764.577	6.603.489.063	566.197.445	2.338.724.079
TOTALE RUBRICA	8.287.764.577	6.603.489.063	566.197.445	2.338.724.079



## DISEGNI DI LEGGE E RELAZIONI - DOCUMENTI

ANALISI ECONOMICA DEL CONSUNTIVO SPESA 1989 PER SERVIZI PROGRAMMI E PROGETTI					10/10/90
MINISTERO DELLE PARTECIPAZIONI STATALI					
	IMPEGNI	PAGAMENTI COMPETENZA	PAGAMENTI RESIDUI	RESIDUI FINALI	
<b>RUBRICA 2 - SERVIZI ECONOMICI</b>					
SEZIONE X - AZIONE ED INTERVENTI NEL CAMPO ECONOMICO					
CF2 03 - INDUSTRIA, COMMERCIO E ARTIGIANATO					
CF3 02 - FONTI DI ENERGIA					
CATEGORIA XIII - PARTECIPAZIONI AZIONARIE E CONFERIMENTI					
CE2 01 - IMPRESE PUBBLICHE					
CE3 02 - ALTRI	120.000.000.000	120.000.000.000	0	0	0
TOTALE CE2	120.000.000.000	120.000.000.000	0	0	0
TOTALE CATEGORIA	120.000.000.000	120.000.000.000	0	0	0
TOTALE CF3	120.000.000.000	120.000.000.000	0	0	0
CF3 03 - INDUSTRIA E ARTIGIANATO					
CATEGORIA XII - TRASFERIMENTI					
CE2 02 - ALLE IMPRESE					
CE3 00 -	17.500.000.000	0	0	0	42.500.000.000
CE3 01 - AIUTI ALL' INVESTIMENTO	330.000.000.000	0	0	0	330.000.000.000
CE3 02 - ALTRI	15.000.000.000	15.000.000.000	0	0	0
TOTALE CE2	362.500.000.000	15.000.000.000	0	0	372.500.000.000
TOTALE CATEGORIA	362.500.000.000	15.000.000.000	0	0	372.500.000.000
CATEGORIA XIII - PARTECIPAZIONI AZIONARIE E CONFERIMENTI					
CE2 01 - IMPRESE PUBBLICHE					
CE3 02 - ALTRI	1.092.000.000.000	117.000.000.000	0	0	975.000.000.000
TOTALE CE2	1.092.000.000.000	117.000.000.000	0	0	975.000.000.000
TOTALE CATEGORIA	1.092.000.000.000	117.000.000.000	0	0	975.000.000.000
TOTALE CF3	1.454.500.000.000	132.000.000.000	0	0	1.347.500.000.000

## DISEGNI DI LEGGE E RELAZIONI - DOCUMENTI

ANALISI ECONOMICA DEL CONSUNTIVO SPESA 1989 PER SERVIZI PROGRAMMI E PROGETTI					10/10/90
MINISTERO DELLE PARTECIPAZIONI STATALI					
	IMPEGNI	PAGAMENTI COMPETENZA	PAGAMENTI RESIDUI	RESIDUI FINALI	
CF3 05 - TURISMO E CINEMATOGRAFIA					
CATEGORIA XIII - PARTECIPAZIONI AZIONARIE E CONFERIMENTI					
CE2 01 - IMPRESE PUBBLICHE					
CE3 02 - ALTRI					
	20.000.000.000	20.000.000.000	0	0	0
TOTALE CE2	20.000.000.000	20.000.000.000	0	0	0
TOTALE CATEGORIA	20.000.000.000	20.000.000.000	0	0	0
TOTALE CF3	20.000.000.000	20.000.000.000	0	0	0
TOTALE CF2	1.594.500.000.000	272.000.000.000	0	1.347.500.000.000	0
TOTALE SEZIONE	1.594.500.000.000	272.000.000.000	0	1.347.500.000.000	0
TOTALE RUBRICA	1.594.500.000.000	272.000.000.000	0	1.347.500.000.000	0
TOTALE MINISTERO	1.602.787.764.577	278.603.489.063	566.197.445	1.349.838.724.079	

**MINISTERO DELLA SANITÀ**



## DISEGNI DI LEGGE E RELAZIONI - DOCUMENTI

## DIREZIONE GENERALE DEGLI AFFARI AMMINISTRATIVI E DEL PERSONALE

Gli stanziamenti iscritti per l'anno finanziario 1989 sono prevalentemente di parte corrente.

Le somme assegnate con legge 24.12.1988, n. 542 e successivamente integrate con legge 10.11.1989, n. 367 sono state essenzialmente destinate:

- ad assicurare i fondi necessari per l'amministrazione del personale e per le spese generali di funzionamento inerenti alla attività di questo Ministero, sia al Centro che nelle sedi periferiche;
- all'erogazione di somme e di contributi ad enti ed organismi nazionali ed internazionali;
- all'attribuzione di incarichi per studi, indagini e rilevamenti nei vari campi di interesse sanitario (ospedali, igiene pubblica, medicina sociale, salute degli alimenti, salute degli animali, farmaci, ecc.);
- al funzionamento e al potenziamento degli organi centrali previsti dalla legge istitutiva del Servizio Sanitario Nazionale, ivi comprese le spese per il sistema informativo sanitario;
- all'erogazione dell'assistenza sanitaria dei cittadini italiani all'estero;
- a fronteggiare alcune particolari, sopravvenute situazioni quali i problemi derivanti dalla radioattività ambientale nonché per l'attuazione di direttive CEE in materia di tirocinio dei medici;
- a formalizzare gli impegni assunti per fronteggiare l'espandersi del fenomeno dell'A.I.D.S.;
- al funzionamento e alla gestione degli istituti aventi carattere tecnico-consultivo che affiancano e completano l'attività dell'amministrazione sanitaria.

## DISEGNI DI LEGGE E RELAZIONI - DOCUMENTI

Le spese di investimento sono quelle rivolte all'attuazione delle reti di rilevamento per il controllo della radioattività ambientale, alla ricerca scientifica dell'Istituto Superiore di Sanità e dell'Istituto Superiore per la Prevenzione e la Sicurezza del Lavoro, nonché quelle destinate al finanziamento di progetti immediatamente eseguibili (Fondi F.I.O), ai sensi della legge 41/86 - art. 14 e della legge 67/88 - art. 34.

Gli stanziamenti sono stati utilizzati in stretta aderenza alle esigenze, tenuto presente l'obiettivo prioritario del contenimento della spesa.

In particolare, le spese generali, concernenti il personale in attività di servizio (stipendi, compensi, indennità, ecc.) sono state erogate in ragione dell'effettivo fabbisogno, delle prestazioni rese, tenuto conto delle occorrenze indispensabili ad assicurare la necessaria e tempestiva mobilità del personale, nonché la partecipazione di rappresentanti dell'Amministrazione sanitaria ad organismi e manifestazioni internazionali.

Per quanto attiene alle spese per l'acquisto di beni e servizi ferma restando l'esigenza essenziale di una oculata gestione dei fondi, esse sono state effettuate al fine di assicurare all'Amministrazione i mezzi indispensabili per il potenziamento dei propri uffici già esistenti e per il funzionamento di quelli istituiti ai sensi del D.P.R. 614/80 e successive modificazioni ed integrazioni.

Per quanto riguarda i risultati completamente conseguiti nel 1989 con l'attuazione delle linee programmatiche prefissate, si ritiene opportuno illustrare le analisi degli stessi separatamente per ciascuna Rubrica.

#### RUBRICA 1 - SPESE GENERALI

Dall'esame delle risultanze di consuntivo della spesa per l'anno 1989, si rilevano i seguenti risultati conseguiti per ciascuna categoria:

CE2 02 - PERSONALE AMMINISTRATIVO (IMPIEGATI, TECNICI ED OPERAI)

Categoria II - Personale in attività di servizio

Unità in servizio al 31.12.1989  
(ivi compresi n. 221 dirigenti)

n. 2.334

## DISEGNI DI LEGGE E RELAZIONI - DOCUMENTI

Costo globale medio pro-capite:

- STIPENDI	£.	27.345.000
- LAVORO STRAORDINARIO	"	1.655.900
- COMPENSO INCENTIVANTE	"	1.353.720
- INDENNITA' DI RISCHIO	"	43.627
- INDENNITA' LOCALITA' DISAGIATA (n. 201 unità)	"	412.930
- FONDO INCENTIVAZIONE (esclusi i dirigenti)	"	273.000

Situazione organica al 31.12.1989 n. 3.487 unità.

Per quanto riguarda gli stipendi ed altri assegni fissi all'On.le Sig. Ministri ed agli On.li Sottosegretari di Stato (numero 4 unità al 31.12.1989) il costo globale medio pro-capite è stato, per il citato anno, 1989 di £. 60.908.000.

La situazione di fatto delle assunzioni definitive durante l'anno 1989 è la seguente:

- COLLABORATORI AMM.VI CONTABILI	n.	3
- COLLABORATORI AMM.VI	"	7
- OPERATORI AMM.VI CONTABILI	"	14
- OPERATORI AMM.VI	"	5
- ADDETTI AI SERVIZI AUSILIARI E DI ANTICAMERA	"	13
- OPERAI SPECIALIZZATI I CTG (conducenti automezzi)	"	23

Per quanto concerne, infine, la situazione dei titoli di spesa emessi durante l'anno 1989 è la seguente:

CAPITOLI	ORDINATIVI DIRETTI	ORD.ACCRED.
1013 (stipendi)	618	30
1018 (straordinario)	114	179
1019 (comp.incentiv.)	205	186
1023 (ind. di rischio)	22	186
1025 (ind. loc.disagiata)	3	70
1031 (fondo incentivazione)	47	130

#### CE3 02 - INDENNITA' DI MISSIONE E RIMBORSO SPESE VIAGGIO ALL'INTERNO

Per le missioni da espletare nel territorio nazionale lo stanziamento iscritto in bilancio sul Cap. 1020 di £.2.000.000.000 è stato ripartito come segue:

## DISEGNI DI LEGGE E RELAZIONI - DOCUMENTI

- £. 1.250.000.000 per i rimborsi a favore delle Legioni dell'Arma dei Carabinieri delle indennità di missione espletate dai nuclei antisofisticazioni e sanità e dai nuclei antidroga;
- £. 170.000.000 per le missioni del personale dell'amministrazione centrale;
- £. 580.000.000 per le missioni del personale delle sedi periferiche, ivi compresi, i servizi per l'assistenza sanitaria al personale navigante di Genova, Napoli e Trieste.

Tuttavia, a seguito del mancato, completo potenziamento dei Nuclei Antisofisticazioni e Sanità dell'Arma dei Carabinieri, previsto dall'art. 19 della legge 7/8/1986, n. 462 si è verificata un'economia di bilancio di circa £. 237.000.000.

I residui accertati, per complessive £. 778.273.125, provenienti anche dalla gestione 1987, sono così suddivisi, secondo la loro natura:

- £. 315.898.880 per ordinativi trasportati (Lettera A)
- £. 421.527.755 per impegni formali (Lettera C)
- £. 40.846.490 per riaccreditamenti (Lettera D)

Si ritiene che, durante il corso dell'esercizio 1990, i suddetti saranno interamente pagati.

#### CE3 10 - INDENNITA' DI MISSIONE E RIMBORSO SPESE VIAGGIO ALL'ESTERO.

Per le missioni all'estero gravanti sul Cap. 1021 si precisa quanto segue:

Lo stanziamento di competenza di £. 323.000.000, successivamente integrato della somma di £. 40.000.000 è stato così ripartito:

- |   |                 |
|---|-----------------|
| a) Spese per missioni all'estero ordinarie  | £. 313.000.000+ |
| b) Spese per missioni all'estero per il corso di veterinaria previsto dalla legge n.34/68 | " 50.000.000    |

TOTALE	£. 363.000.000
--------	----------------

=====

Le spese sostenute in c/competenza, per complessive £. 315.954.689 si riferiscono: per £. 220.000.000 ad ordini di accreditamento emessi a favore del cassiere per la concessione di anticipazioni; per £. 29.080.917 ad impegni di spesa assunti al 31.12.1989; per £. 95.954.689 a mandati di pagamento emessi a saldo nel corso dell'anno.



## DISEGNI DI LEGGE E RELAZIONI - DOCUMENTI

Per quanto attiene al conto/cassa si precisa che i pagamenti complessivi di £. 337.592.968 si riferiscono quanto a Lire 21.638.279 a pagamenti in c/residui dell'anno 1988, quanto a Lire 220.000.000 ad ordine di accreditalmento in c/competenza e quanto a £. 95.954.689 a mandati di pagamento in c/competenza.

CE3 07 - COMPENSI PER LAVORO STRAORDINARIO AL PERSONALE DI CUI ALL'ART. 19 DELLA LEGGE 734/1973.

Lo stanziamento iscritto in bilancio per £. 556.000.000, successivamente integrato della somma di £. 50.990.000, è stato completamente utilizzato per il pagamento dei compensi al personale inserito in decreto; sono state ordinate spese per Lire 337.749.969 ed assunti impegni per £. 269.223.531.

I residui provenienti dagli anni finanziari 1987 e 1988 per complessive £. 203.191.163 sono stati pagati, fatta eccezione per £. 1.926.602 che rappresentano un'economia.

Categoria IV - Acquisto di beni e servizi

CE2 01 - ACQUISTO DI BENI DUREVOLI E DI CONSUMO

Si riferiscono qui di seguito i dati relativi alla gestione di alcuni capitoli:

CE3 01 - PUBBLICAZIONI, BIBLIOTECHE E MATERIALE BIBLIOGRAFICO

Cap. 1031 - Acquisto di riviste, giornali ed altre pubblicazioni

Lo stanziamento iscritto in bilancio di £. 30.000.000 integrato di £. 10.000.000 con legge di assestamento n. 367 del 10.11.1989, è stato interamente utilizzato, come qui di seguito specificato:

- Pagamenti disposti con ordinativi diretti a favore di Agenzie di stampa (£. 3.785.000);
- Ordini di accreditalmento a favore del Cassiere (£.31.874.960);
- Impegni formali assunti a chiusura d'esercizio (£. 4.340.040).

CE2 09 - ALTRE SPESE PER BENI E SERVIZI

CE3 01 - SPESE DI RAPPRESENTANZA

Cap. 1082 - Spese di rappresentanza

Lo stanziamento di detto capitolo, di £. 40.000.000, è stato impegnato limitatamente a £. 34.987.820; si è determinata, pertanto, un'economia di £. 5.012.180.

## DISEGNI DI LEGGE E RELAZIONI - DOCUMENTI

Cap. 1094 - Spese per il funzionamento ecc. del Consiglio Superiore di Sanità.

Su detto capitolo gravano le spese per il funzionamento del massimo Organo sanitario consultivo disciplinato dal D.P.R. 11.2.1961 n. 257 e modificato con legge 14.3.1968 n. 203. Gli oneri di cui trattasi sono quelli relativi all'acquisto di beni o di attrezzature, alla fornitura di servizi per assicurare il funzionamento dell'Assemblea generale, del Comitato di presidenza, delle cinque Sezioni e delle varie Commissioni e sottocommissioni; a detti oneri vanno aggiunti quelli per l'indennità di missione ai membri estranei al Ministero provenienti da altra sede, nonché i gettoni di presenza a tutti i componenti.

Gli stanziamenti di £. 180.000.000 sono stati utilizzati come segue:

£. 81.652.501	per pagamenti in c/residui (pagamento missioni, gettoni, fatture anno 1988)
£. 87.808.545	relativi a indennità di missione
£. 9.522.175	relativi a fatture e spese di funzionamento
£. 21.450.000	relativi a gettoni e compensi forfettari.

## CE3 02 - MANUTENZIONE, RIPARAZIONE, ADATTAMENTO, RISCALDAMENTO

Cap. 1098 - Manutenzione, riparazione ed adattamento dei Locali ecc.

Stanziamento	£. 1.200.000.000
- Riduzione 2% (D.L. n.201 del 29.5.1989)	- £. 26.100.000
	<hr/>
	£. 1.173.900.000

Il capitolo in parola è finalizzato alle spese di manutenzione, riparazione ed adattamento di locali e relativi impianti idraulici e di riscaldamento, nonché di manutenzione di giardini negli immobili: Palazzo S.12 - Palazzina 501 Farmaceutico - Palazzina 502 Medicina Sociale, Ragioneria Centrale e N.A.D. - Palazzo Italia (3 piani): Veterinari, Igiene degli Alimenti e la Nutrizione - Palazzina di Via Listz 34: Igiene Pubblica e N.A.S. - Palazzo ex O.N.M.I. Lungotevere Ripa n. 1: Magazzino Profilattico - Uffici periferici: Medici e Veterinari di Porto e Aeroporto, N.A.S. e N.A.D., e di recente assegnazione, le Casse Marittime.

Nel precisare che tutti i contratti sono stati conclusi con la formula "in economia", si riporta qui di seguito, l'utilizzazione dello stanziamento:

## DISEGNI DI LEGGE E RELAZIONI - DOCUMENTI

Competenza

- n. 2 accreditamenti al Cassiere per lavori di idraulico, fabbro, vetraio, falegname ed acquisto di materiale minuto (rendicontato direttamente alla Ragioneria Centrale e alla Corte dei Conti per complessive: £. 30.000.000
- sono stati assunti impegni con Ditte varie per la manutenzione di locali siti nella Edif. S.12 e Lotti 501 e 502 per un importo complessivo: " 890.165.220  
 è bene evidenziare che parte di detti impegni per complessive Lire 89,250.000, relativi alla tinteggiatura delle stanze dei piani secondo e sesto dell'Edificio S.12, non è stata ammessa a registrazione da parte dell'Organo di controllo
- sono stati conclusi impegni assunti nel corso dell'esercizio finanziario con Ditte varie per complessive " 131.378.000
- sono stati emessi ordini di accreditamento agli Uffici periferici per la manutenzione dei propri uffici per un importo complessivo " 120.442.550
- sono state pagate somme per impegni assunti nel corso dell'esercizio finanziario 1988 per complessive " 242.727.135

CE3 02 - CANCELLERIA, CARTA, STAMPATI, MACCHINE PER UFFICI E MOBILI.

Cap. 1099 - Spese d'ufficio per gli organi periferici

Per quanto concerne le spese di funzionamento degli Uffici periferici, gravanti sul Cap. 1099, lo stanziamento di Lire 2.450.000.000 ridotto a £. 2.150.000.000, (£. 50.000.000 per effetto del D.L. 201/89 e £. 250.000.000 per storno al Cap. 5032 del Ministero del Tesoro per acquisto di mobili e arredi per gli Uffici periferici) è stato utilizzato, per complessive Lire 2.142.096.204, come qui di seguito specificato:

## DISEGNI DI LEGGE E RELAZIONI - DOCUMENTI

- spese per cancelleria, energia elettrica, pulizia locali, riparazione macchine per uffici ecc.	
a) Comandi Carabinieri N.A.S. e N.A.D.	£. 337.377.015
b) Uffici Veterinari di porto, aeroporto, confine e dogana interna, Uffici di Sanità Marittima ed Aerea, Servizi Assistenza sanitaria al personale navigante	£. 1.516.712.202
- impegni formali a fine esercizio	£ 288.006.987
	<hr/>
TOTALE	£. 2.142.096.204 =====

## CE2 03 - ACQUISTO SERVIZI

## CE3 01 - POSTALI, TELEGRAFICHE, TELEFONICHE

Cap. 1100 - Spese postali e telegrafiche

Lo stanziamento iscritto in bilancio, di £. 2.200.000.000, ridotto di £. 61.822.000 per effetto del D.L. n. 201 del 29.5.1989, è stato utilizzato per complessive £. 1.569.533.520 come qui di seguito specificato:

- ordini di accreditamento a favore del Casiere, dei Veterinari di porto, aeroporto, confine e dogana interna dei dirigenti degli Uffici di Sanità Marittima ed Aerea dei dirigenti i servizi di assistenza sanitaria al personale navigante	£. 478.315.800
- mandati di pagamento per uffici centrali (telegrammi a credito), telex (uffici centrali), canoni linee t.t., canoni ANSA	£. 237.570.795
- impegni formali a fine esercizio	£. 853.646.925
	<hr/>
TOTALE	£. 1.569.533.520 =====

L'economia pari a £. 518.644.480 è dovuta in gran parte al fatto che le contabilità relative alle spese telegrafiche degli Uffici centrali di questa Amministrazione sono stati trasmesse dalla Direzione PP.TT. di Roma soltanto nell'anno finanziario 1990.

## DISEGNI DI LEGGE E RELAZIONI - DOCUMENTI

CE3 01 - PUBBLICAZIONI, BIBLIOTECHE E MATERIALE BIBLIOGRAFICO

Cap. 1102 - Funzionamento e manutenzione della biblioteca - Ac-  
quisto di libri, riviste, giornali e altre pubbli-  
cazioni

Stanziamento	£. 150.000.000
Impegni	£. 149.982.690

Le spese sostenute nel 1989 hanno seguito una duplice linea di sviluppo, determinata, da una parte dalle esigenze della Biblioteca e degli Uffici centrali e, dall'altra, dalle richieste avanzate dagli Uffici periferici dell'Amministrazione.

La disponibilità del capitolo è stata assorbita da:

- abbonamenti a periodici italiani ed esteri;
- acquisto di opere in continuazione;
- rilegatura di periodici;
- abbonamenti alla Gazzetta Ufficiale, abbonamenti a riviste tecniche ed amministrative ed acquisto di testi indispensabili per gli uffici periferici.

Per quanto riguarda la biblioteca, la conferma dello stanziamento avuto nell'anno precedente, ha consentito di proseguire nell'azione volta ad incrementare il materiale bibliografico e a potenziare la documentazione esistente nei settori di interesse dell'Amministrazione.

In considerazione della tipologia delle forniture sopracitate, si è fatto ricorso al sistema delle spese in economia, per un totale di 155 ordinazioni (spesa complessiva circa lire 121.900.000).

Per i 60 Uffici periferici si è provveduto a dare seguito al piano di potenziamento e aggiornamento del materiale bibliografico esistente presso detti Uffici. Detta operazione, iniziata nel 1988, consentirà nel giro di qualche anno, di dotare uniformemente gli uffici stessi dei testi base necessari per il buon andamento dei servizi.

Si sono, inoltre, soddisfatte le altre richieste degli Uffici periferici stessi, anche nel settore dei periodici.

Complessivamente, è stata autorizzata l'emissione di ordini di accreditamento a favore dei funzionari delegati per lire 27.000.000 circa, provvedendo, per circa £. 18.700.000 al solo impegno della spesa, stante l'imminenza della chiusura dell'esercizio finanziario.

## DISEGNI DI LEGGE E RELAZIONI - DOCUMENTI

L'intervallo di tempo che intercorre tra le ordinazioni ed i relativi mandati di pagamento, ferma restando la disponibilità di cassa, è determinato da condizioni diverse a seconda che si tratti di acquisto di pubblicazioni (data di fornitura e della presa in carico inventariale) o di abbonamenti (arrivo dei primi numeri dell'annata). Tale condizione comporta, per un notevole numero di periodici, la predisposizione dei soli impegni di spesa, in quanto molte riviste, specialmente italiane, vengono pubblicate con notevole ritardo.

Cap. 1105 - Contributo all'Università degli Studi di Bologna

Lo stanziamento di £. 15.000.000 è andato interamente in economia. La somma dovuta all'Università degli Studi di Bologna, quale contributo previsto dalla legge n. 1711 del 1962 per il corso di perfezionamento in diritto sanitario, non è stata erogata in quanto detto corso non si è svolto e, pertanto, lo stanziamento è stato portato in economia.

CE2 03 - ACQUISTO SERVIZI

CE3 09 - ALTRE

Cap. 1106 - Spese per la concessione di medaglie al merito ecc.

Sullo stanziamento di £. 15.000.000 sono stati effettuati pagamenti in conto competenza per £. 446.425; si sono verificati residui passivi di £. 14.335.875 per mancanza di fornitura, da parte del Poligrafico e Zecca dello Stato, di medaglie d'oro.

CE2 01 - ACQUISTO DI BENI DUREVOLI E DI CONSUMO

CE3 06 - ALIMENTARI, CALZATURE, VESTIARIO E ART. TESS.

Cap. 1108 - Spese per la fornitura di uniformi alle guardie di sanità.

Stanziamento £. 105.000.000

Il capitolo è finalizzato alle spese necessarie alla fornitura di uniformi alle guardie di sanità in servizio sia nella Sede centrale del Ministero della Sanità, sia negli Uffici periferici quali porti, aeroporti, veterinari di confine ecc..

## DISEGNI DI LEGGE E RELAZIONI - DOCUMENTI

Competenza:

- sono stati emessi ordini di accredita <u>men</u> to ai funzio <u>na</u> ri delegati degli Uffici pe <u>r</u> riferici per complessive	£. 90.950.000
- sono stati assunti impegni con Ditte per la fornitura di effetti di vestiario (bot <u>toni</u> , trofei, ecc.) e per il confeziona <u>men</u> to di uniformi e cappotti per comples <u>sive</u>	£. 13.924.320
	<hr/>
Totale impegni	£. 104.874.320 =====

Pagamenti:

- sono stati pagati impegni assunti nel cor <u>so</u> dell'esercizio finanziario 1988 con Ditte che hanno effettuato il confeziona <u>men</u> to di uniformi per complessive	£. 3.542.500
- sono stati rimessi ordini di accredita <u>men</u> to ad Uffici periferici - res. 1988	
- Ufficio di Sanità Marittima FIUMICINO - Roma	£. 6.499.995
- Veterinario di Porto di PALERMO	£. 7.000.000
- Ufficio di Sanità Aerea di FIUMICINO - Roma	£. 17.000.000
- Veterinario di Porto di ANCONA	£. 770.000
- Ufficio di Sanità Marittima ed Aerea di PALERMO	£. 5.250.000
	<hr/>
per complessive	£. 36.519.995
Totale pagamenti	£. 40.062.495 =====

## DISEGNI DI LEGGE E RELAZIONI - DOCUMENTI

CE2 03 - ACQUISTO SERVIZI

CE3 01 - POSTALI, TELEGRAFICHE, TELEFONICHE

Cap. 1109 - Spese telefoniche

Per quanto concerne le spese degli Uffici periferici, gravanti sul Cap. 1109, lo stanziamento di £. 900.000.000, ridotto a £. 899.000.000 per lo storno di £. 1.000.000 al Cap. 5032 del Ministero del Tesoro, è stato utilizzato per complessive Lire 880.875.680, come qui di seguito specificato:

- pagamenti disposti per canoni ed impianti telefonici per Comandi Carabinieri N.A.S. e N.A.D.	£. 320.784.010
- ordini di accreditamento per uffici di sanità marittima ed aerea, servizio assistenza sanitaria al personale navigante di Genova, Napoli e Trieste, Uffici Veterinario di porto, aeroporto, di confine e di dogana interna	£. 435.432.985
- impegni di fine esercizio	£. 124.658.685
	<hr/>
TOTALE	£. 880.875.680
	=====

Cap. 1110 - Spese casuali

Su detto capitolo gravano tutte quelle spese che non sono contemplate nella denominazione degli altri capitoli dei servizi generali. Lo stanziamento di £. 500.000 è stato impegnato e pagato per £. 38.940, la differenza di £. 461.060 è andata in economia per il mancato verificarsi delle spese.

Cap. 1112 - Spese per il funzionamento del Centro Studi.

Il Centro Studi svolge la sua attività attraverso apposite Commissioni di studio, Comitati operativi, convenzioni con enti ed organismi di ricerca, incarichi di studio con studiosi e ricercatori particolarmente qualificati.

Nel 1989 hanno operato 10 Commissioni di studio le cui tematiche corrispondono ad alcuni progetti-obiettivo del Piano sanitario nazionale e, a tal fine, sono state stipulate 14 convenzioni con enti di ricerca.



## DISEGNI DI LEGGE E RELAZIONI - DOCUMENTI

Per quanto concerne i risultati conseguiti, sono stati presentati da Istituti ed esperti 9 elaborati.

Nel corso dell'anno il Centro ha provveduto alla stampa delle seguenti pubblicazioni:

- In sanità pubblica nella nascita dell'Italia contemporanea 1861-1877: da Cavour a Depretis
- Il ritardo mentale: una sfida da accettare
- Comitato operativo anziani  
Rapporto conclusivo
- Piano di intervento triennale per la prevenzione, cura, riabilitazione e assistenza nell'area dell'handicap fisico, psichico e sensoriale
- Prevenzione e cura delle tossicodipendenze da sostanze illecite
- Evoluzione, prospettive e proposte per la protezione materno-infantile in Italia nel triennio 1989-1991
- Progetto-obiettivo "Tutela della salute mentale"
- Una politica coerente in materia di riabilitazione delle persone handicappate
- Salute e futuro della Sanità  
indicatori di sviluppo e previsioni degli opinion-leaders
- L'azione delle Nazioni Unite e degli enti regionali a favore dei disabili
- Relazione della commissione di studio sui problemi di ordine etico, scientifico ed assistenziale relativi all'ingegneria genetica.

CE2 08 - ALL'ESTERO

CE3 09 - ALTRI

Cap. 1226 - Contributo all'Ufficio Internazionale delle Epizozie ecc.

La dotazione di detto capitolo, relativo al contributo a favore dell'Ufficio Internazionale delle Epizozie in Parigi, è determinata (in termini di cassa e di competenza), nella tabella D allegata alla legge finanziaria per l'anno 1989; lo stanziamento di £. 180.000.000 è stato utilizzato come segue:

- contributo ordinario	£. 78.863.000
- contributo straordinario (per il finanziamento di un programma zoosanitario per alcuni Paesi in via di sviluppo)	£. 100.000.000
	<hr/>
TOTALE	£. 178.863.000 =====

## DISEGNI DI LEGGE E RELAZIONI - DOCUMENTI

Il contributo straordinario di cui sopra è stato impegnato al 31.12.1989 per essere pagato nell'anno 1990.

Cap. 1227 - Contributo all'Organizzazione Mondiale della Sanità

Le spese gravanti su detto capitolo si riferiscono a:

- a) contributo all'Organizzazione Mondiale della Sanità per \$ USA 10.478.915;
- b) contributo alla F.A.O. in Roma, per la lotta contro la febbre aftosa, per \$ USA 14.948,39.

Le spese ed i pagamenti sono stati sostenuti come segue:

a) contributo O.M.S.	£. 14.652.970.735
b) contributo ordinario F.A.O. 1989	£. 20.243.110
c) contributo ordinario F.A.O. anni prec.	£. 3.626.990
	<hr/>
TOTALE	£. 14.676.840.435
	=====

Categoria VII - Poste correttive e compensative dell'entrate

CE2 01 - RESTITUZIONI E RIMBORSI

CE3 09 - ALTRE

Cap. 1291 - Restituzione di somme indebitamente versate in Tesoreria.

Lo stanziamento è iscritto per memoria, con decreti ministeriali di prelevamento dall'apposito fondo di riserva sono state apportate variazioni maggiorative per complessive lire 1.290.000 impegnate e pagate entro l'esercizio finanziario di competenza.

Categoria IX - Somme non attribuibili

CE3 00

CE2 04 - SPESE PER LITI, ARBITRAGGI, RISARCIMENTI E ACCESSORI

Cap. 1296 - Spese per liti, arbitraggi, risarcimenti ed accessori.

Competenza

## DISEGNI DI LEGGE E RELAZIONI - DOCUMENTI

- Importo dello stanziamento iscritto in bilancio	£. 50.000.000
- Riscrittura di residui passivi perenti (D.M. 154551 del 5.8.89 reg. C.d.C. L' 11.8.89, reg. n. 24 Tesoro, fog. n. 115)	£. 2.162.000
- Variazione al bilancio apportata per l'esercizio finanziario 1989 (D.M. 115729 dell'1.4.89, reg. C.d.C. L'8.4.89, reg. n. 11 Tesoro, fog. n. 345)	£. 267.123.000
	<hr/>
Totale stanziamento definitivo	£. 319.285.000
Economia di bilancio	£. 15.438.530
	<hr/>
Totale competenza impegnata	£. 303.846.470
	=====

CASSA

- Importo dello stanziamento iscritto in bilancio: £. 150.000.000	
- Variazioni di bilancio intervenute nel corso del 1989:	
- Riscrittura di residui passivi perenti (D.M. n. 154551 del 5.8.89 reg. C.d.C. L'11.8.89, reg. n. 24 Tesoro, fog. n. 115)	£. 2.162.000
- Concessa integrazione con D.M. 115729 del L' 1.4.89, reg. C.d.C. L'8.4.89, reg. n. 11 Tesoro, fog. n. 349	£. 509.332.000
- Per ordinativi trasportati con D.M. 121367 del 28.3.89 reg. C.d.C. L' 1.4.89, reg. n. 10 Tesoro, fog. n. 371	£. 27.195.000
	<hr/>
Stanziamento definitivo	£. 688.689.000
	=====

Nel corso dell'anno finanziario 1989 lo stanziamento iscritto in bilancio, nonché le integrazioni concesse, come sopra specificate, sono state interamente utilizzate per lo smaltimento di pratiche di competenza dell'anno in corso e per la maggior parte di quelle pregresse che si sono perfezionate nel corso dell'esercizio finanziario considerato. L'economia di £.15.438.530= è dovuta a variazioni per minori spese documentate. Sono stati pagati residui passivi per complessive £. 326.629.785= di cui £. 27.194.260 per ordinativi trasportati. Dei residui finali di £. 17.415.880 (di cui £. 14.451.120 relativi all'esercizio finanziario 1989 e £. 2.965.760 relativi all'esercizio finanziario 1988) si prevede che saranno liquidati nel corso del 1990.

## DISEGNI DI LEGGE E RELAZIONI - DOCUMENTI

RUBRICA 3 - IGIENE PUBBLICA

## SEZIONE VIII - AZIONI ED INTERVENTI NEL CAMPO SOCIALE

CF2 04 - IGIENE E SANITA'

CF3 01 - SPESE COMUNI

CATEGORIA IV - ACQUISTO DI BENI E SERVIZI.

CE2 09 - Altre spese per beni e servizi.

CE3 03 - Spese per uffici e servizi particolari.

Cap. 2033 - Spese per apparecchiature e materiale tecnico-sanitario e per accertamenti diagnostici e di laboratorio per i servizi di profilassi internazionali degli Uffici di Sanità marittima, aerea e di frontiera. Compensi ai medici delegati di porto, di aeroporto e di frontiera, nonché ai medici coadiutori.

Il fondo assegnato a tale capitolo comprende le spese per l'acquisto di materiale sanitario, per accertamenti diagnostici e di laboratorio, nonché i compensi ai medici delegati di porto.

Gli impegni riferentisi alle spese di funzionamento per gli Uffici di Sanità marittima ed aerea ed ai compensi ai medici delegati di porto aeroporto e confine ammontano a L. 217.870.785.=

I pagamenti in conto competenza per L. 40.939.325 riguardano somme erogate per il funzionamento degli uffici suddetti.

I residui finali per L.181.798.795, si riferiscono per Lire 155.944.615 a modd. 32 bis e 62 C.G. e per L. 25.854.180 a compensi per i medici delegati che vengono pagati nell'anno successivo a quello in cui hanno prestato servizio.

CF3 03 - IGIENE PUBBLICA E MALATTIE SOCIALI -

CATEGORIA IV -

ACQUISTO DI BENI E SERVIZI

CE2 03 - ACQUISTO SERVIZI

CE3 09 - ALTRE

Cap. 2039 - Spese per il riconoscimento di idoneità dei laboratori da autorizzare, per l'effettuazione di eventuali verifiche sperimentali, ecc.

Gli impegni di spesa, riferiti ad oneri occorrenti per il funzionamento della commissione consultiva e per le ispezioni effettuate presso i laboratori da autorizzare per eventuali verifiche sperimentali, ammontano a Lire 11.443.000.= e L.16.000.000. sono state trasferite al Provveditorato Generale dello Stato per acquisto di attrezzature varie.

I residui finali, per l'importo di L. 6.073.544 saranno liquidati nel primo semestre dell'anno 1990.

## DISEGNI DI LEGGE E RELAZIONI - DOCUMENTI

## CE3 02 - COMMISSIONI, COMITATI, CONSIGLI

Cap. 2040 - Spese per il funzionamento di apposita commissione tecnico-scientifica in materia di eutrofizzazione delle acque.

Nell'anno finanziario 1989 è stata impegnata la somma di L. 11.255.175, ed è stato stornato l'importo di L. 7.000.000 a favore del Provveditorato Generale dello Stato per l'acquisto di attrezzature varie.

I residui, per un importo totale di L. 11.255.175, verranno pagati nel corso del corrente anno 1990.

## CF3 14 - ALTRE

## CATEGORIA V - TRASFERIMENTI

CE2 04 - ALLE REGIONI E ALLE PROVINCE AUTONOME DI TRENTO E BOLZANO -

CE3 09 - ALTRI

Cap. 2041 - Spese per il piano di monitoraggio sulla produzione, sull'impiego, sulla diffusione e sulla persistenza nell'ambiente delle sostanze annesse nella produzione di preparati per lavare, ecc.....

L'importo di L. 29.700.000 riguarda la reiscrizione di un residuo passivo perento relativo alla liquidazione dei compensi fissati nelle convenzioni stipulati per la causale di cui alla denominazione del capitolo.

Cap. 2074 - Concorso nelle spese di funzionamento connesse all'attuazione delle reti di rilevamento per il controllo della radioattività ambientale in ambito regionale.

Gli impegni assunti ammontano a L. 2.700.000.000=, che non è stato possibile formalizzare entro il 1989 a causa dei lunghi tempi tecnici occorrenti per completare la documentazione idonea al pagamento delle somme impegnate per il concorso nelle spese derivanti dal funzionamento dei laboratori di rilevamento.

I residui, per complessive L. 4.900.717.890, di cui L. 2.200.717.890 afferenti all'esercizio 1988, saranno pagati, per la maggior parte, nel corso dell'anno.

CF3 08 - RICERCA SCIENTIFICA  
CATEGORIA IV - ACQUISTO DI BENI E SERVIZI

CE2 03 - ACQUISTO SERVIZI  
CE3 09 - ALTRE

Cap. 2037 - Spese per studi, indagini e rilevamenti di carattere igienico-sanitario per la profilassi delle malattie infettive e parassitarie, per i fenomeni di inquinamento di qualsiasi natura ecc...

Detto capitolo è destinato al finanziamento di studi e ricerche e viene utilizzato per la stipula di convenzione con istituti scientifici (Universitari e UU.SS.LL. nel cui ambito organizzativo operano gli Ospedali), al fine di ottenere dati utili sulle malattie infettive, diffuse e parassitarie, nonché sull'inquinamento ambientale (acqua, suolo, aria ed acustico) e quindi sui rischi per la salute legati alla presenza di inquinanti, comprese le radiazioni anche ionizzanti.

Le suddette convenzioni riguardano in particolare:

- la sorveglianza della circolazione dei virus influenzali per la scelta della composizione dei vaccini nonché le indicazioni sulle categorie da vaccinare prioritariamente;
  - le indagini sul rilevamento dei radionuclidi B e Y in considerazione della necessità di tenere costantemente sotto controllo lo stato di contaminazione nell'aria per possibili eventi incidentali;
  - le indagini sulla presenza di pesticidi e solventi clorurati nelle acque potabili;
  - le indagini per il rilevamento di biotossine algali in aree di balneazione;
  - le indagini sulla popolazione esposta agli inquinanti nell'ambito dei Comuni interessati dallo Stabilimento ACNA di Cengio.
- Gli impegni di spesa per L. 810.000.000 sono stati assunti per la stipula delle anzidette convenzioni.

I pagamenti in conto residui, riguardanti partite impegnate negli anni precedenti e liquidate nel 1989, ammontano a L. 1.065.932.635.=  
L'importo dei residui al 31/12/89, per complessive L. 1.798.000.000, viene ripartito, in relazione all'anno di impegno, come segue: L. 254.000.000 per il 1987, L. 784.000.000 per il 1988, e L. 760.000.000 per il 1989.

Si fa presente che la considerevole mole dei residui relativi ai richiamati anni finanziari determinatasi, è connessa ai tempi tecnici occorrenti per lo svolgimento delle complesse procedure necessarie all'affidamento delle indagini in questione.

## DISEGNI DI LEGGE E RELAZIONI - DOCUMENTI

Infatti i tempi di approvazione del piano programmatico nonché quelli di accettazione da parte degli Istituti scientifici delle proposte di indagini, la stipula e la registrazione delle convenzioni stesse presso la Corte dei Conti, la loro durata di validità (1 o 2 anni) comportano che i risultati siano conseguibili a distanza di oltre due anni dall'anno finanziario cui si riferiscono gli impegni di spesa. Si precisa al riguardo, che il pagamento dei residui, a decorrere dall'anno finanziario 1990, verrà disposto dal Servizio Centrale della Programmazione Sanitaria con imputazione al Cap. 4207.

CF3 11 - PREVENZIONE, ACCERTAMENTI, CONTROLLI ED ASSISTENZA TECNICA.  
Categoria IV^- Acquisto di beni e servizi.

CE2 01 - Acquisto beni durevoli e di consumo.  
CE3 09 - Altre

CAP.-2031 - Acquisto, conservazione, distribuzione, smaltimento e distruzione di materiale profilattico e medicinali di uso non ricorrente ecc..

Gli impegni di spesa effettuati nel corso del 1989 riguardano l'acquisto di sieri, vaccini ed altri farmaci sulla base delle competenze attribuite al Ministero della Sanità dagli artt. 6 e 7 della legge 833/78, per quanto attiene alla profilassi delle malattie infettive per le quali sono previste la vaccinazione obbligatoria o misure quarantenarie, nonché gli interventi contro le epidemie e la costituzione di scorte di sieri, vaccini e farmaci di raro riscontro.

Gli acquisti effettuati per un importo totale di L. 4.368.915.906.=, hanno permesso di ricostituire le scorte esaurite o scadute di validità di numerosi vaccini (antivaioloso, antipolio SALK, antimeningococco, antirabbico, anticolerico) e immunoglobuline (antirabbiche, antitetaniche e aspecifiche) nonché di siero antigangrenoso oltre ad antibiotici e farmaci antimalarici.

I residui pari a L. 4.560.974.609 si riferiscono ad ordinazione di sieri e vaccini formalizzate negli anni 1988 e 1989 che si prevede di pagare nel corrente esercizio 1990, limitatamente a L. 2.900.000.000 circa.

CE2 03 - Acquisto servizi.  
CE3 06 - Spese per cure, ricoveri, protesi.

CAP.-2035 - Spese per il vaccino antiamarillo.

Tale capitolo riguarda un particolare metodo di gestione a partita di giro; pertanto le spese effettuate vengono, col tempo, reintegrate con il recupero delle somme versate dai soggetti che si sottopongono a vaccinazione per potersi recare all'estero, in zone endemiche per febbre gialla.

## DISEGNI DI LEGGE E RELAZIONI - DOCUMENTI

Nell'anno 1989 sono stati assunti impegni per un totale di L. 91.200.000, effettuati pagamenti in c/residui per L. 4.091.170.

L'ammontare dei residui finali pari a L. 91.200.000 si riferisce ad acquisti di vaccino effettuati nel 1989, le cui fatture verranno liquidate nell'anno 1990.

Categoria XI - Beni mobili, macchine e attrezzature tecnico-scientifiche a carico diretto dello Stato.

CE2 05 - Ricerca scientifica.

CE3 00

CAP.-7010 - Acquisto di apparecchiature e strumenti - ivi compresa la manutenzione - ai fini dell'attuazione delle reti di rilevamento per il controllo della radioattività ambientale da realizzare in ambito regionale.

Detto capitolo è stato istituito con legge n. 439 del 24/10/1987 di assestamento al bilancio 1987.

Il totale dei residui finali ammontante a lire 15.000.000.000 (quindicimiliardi) è stato determinato dalla impossibilità di assumere impegni entro l'esercizio finanziario 1988 per la complessità delle procedure amministrative necessarie per l'acquisizione della strumentazione da destinare ai laboratori regionali di riferimento per il controllo della radioattività ambientale.

Considerato però che sono in via di conclusione le procedure per l'acquisto della strumentazione essenziale e che è stata avviata la seconda gara di appalto-concorso relativa all'acquisto di strumentazione per misure di stronzio, plutonio e radioattività naturale, si prevede di utilizzare, entro il corrente anno finanziario, la somma di L. 2.829.701.000.= a fronte della spesa derivante dalla prima gara di appalto-concorso e di L. 6.467.000.000.= circa per la seconda gara. La rimanente cifra di L. 5.703.000.000.= circa verrà utilizzata nell'esercizio finanziario 1991.



RUBRICA 5 - IGIENE DEGLI ALIMENTI E NUTRIZIONE

Sezione VIII - AZIONE ED INTERVENTI NEL CAMPO SOCIALE

CF2 04 - IGIENE E SANITA'

CF3 08 - RICERCA SCIENTIFICA

CATEGORIA IV - ACQUISTO DI BENI E SERVIZI

CE2 03 - Acquisto Servizi

CE3 08 - Studi, indagini, rilevazioni e statistiche

Cap. 3033 "Spese per studi, indagini e rilevamenti relativi alla fissazione negli alimenti dei residui di prodotti usati in agricoltura per la protezione delle piante ed a difesa delle sostanze alimentari immagazzinate, tossici per l'uomo".

Per quanto attiene alle ricerche nel settore degli antiparassitari si è ravvisata la necessità dell'acquisizione e dell'analisi di dati sulla tossicità di fitofarmaci e della loro valutazione ai fini della sicurezza e salvaguardia sanitaria.

All'uopo è stata stipulata un'apposita convenzione con l'Università degli Studi di Pisa - Dipartimento di Scienze dell'Ambiente e del Territorio; con un spesa di L. 144.600.000.

La rimanente disponibilità sul capitolo (L. 120.000.000) è stata utilizzata per la prosecuzione di un'indagine policentrica, iniziata nell'anno 1988, diretta a stabilire l'entità di assunzione di residui di pesticidi, con riferimento a quelli più frequentemente impiegati per la difesa delle piante e delle derrate alimentari immagazzinate, da parte della popolazione media italiana.

I dati ottenuti potranno essere utilizzati anche per soddisfare esigenze informative rappresentate dalla CEE e da altri organismi comunitari. Per l'esecuzione di tale indagine sono state stipulate quattro convenzioni con altrettanti organismi qualificati e precisamente:

- Università "La Sapienza" di Roma - Istituto d'Igiene (L. 30.000.000).
- Università di Napoli - II° Facoltà - Istituto d'Igiene (L. 30.000.000).
- Università di Catania - Istituto d'Igiene (L. 30.000.000).
- Università Cattolica del S. Cuore di Piacenza - Istituto di Chimica Vegetale della Facoltà di Agraria (L. 30.000.000).

Le predette convenzioni sono state tutte stipulate alla fine dell'anno finanziario 1989 ed i relativi decreti approvativi sono stati restituiti registrati dagli organi di controllo nel corrente anno.

Poichè, per la consegna dei lavori commissionati, è previsto il termine di un anno dalla data di comunicazione dell'avvenuta registrazione dei predetti decreti, i lavori di cui trattasi saranno, presumibilmente, consegnati a questo Ministero solo nel prossimo esercizio finanziario.

## DISEGNI DI LEGGE E RELAZIONI - DOCUMENTI

CE2 09 - Altre spese per Beni e Servizi  
CE3 09 - Altre

Cap. 3031 " Spese per studi, indagini e rilevamenti necessari alla determinazione degli indici di qualità e di salubrità degli alimenti nonché di indagini concernenti la igienicità e salubrità degli alimenti, gli additivi, i coloranti ed i materiali destinati a venire a contatto con sostanze alimentari - Studi, indagini e rilevamenti in materia di igiene della alimentazione e della nutrizione".

Da una valutazione approfondita delle problematiche, anche in considerazione dell'evolversi della situazione alimentare nell'ambito della Comunità Economica Europea e per uniformarsi alle indicazioni della Corte dei Conti nel settore delle ricerche in ordine all'esigenza di accorpate gli studi e ricerche aventi analogo campo di applicazione, si è ritenuto opportuno utilizzare l'intera disponibilità del capitolo 3031 per un'unica ricerca sullo sviluppo di strategie per ridurre l'esposizione dietetica a sostanze cancerogene e tossiche nonché a squilibri alimentari predisponenti a stati patologici.

A tal fine è stata stipulata un'apposita convenzione con l'Istituto Nazionale della Nutrizione.

## DISEGNI DI LEGGE E RELAZIONI - DOCUMENTI

RUBRICA 6 - SERVIZIO FARMACEUTICO

In base alla legge 23.12.1978 n. 833, istitutiva del Servizio Sanitario Nazionale, il Ministero esercita funzioni in materia di produzione e distribuzione dei farmaci, di revisione programmata delle autorizzazioni già concesse, di disciplina dei prezzi, di revisione e pubblicazione del "Prontuario Terapeutico", d'informazione scientifica sui farmaci etc., (artt. 29 e 30 della legge 833/1978).

In relazione agli obiettivi e agli indirizzi programmatici, già esplicitati in sede di nota preliminare al bilancio di previsione, si precisa che: l'attività ispettiva, attribuita a questa Amministrazione da specifiche disposizioni legislative (artt. 162, 144, 189 del T.U.LL.SS. e art. 4 legge 685/79), è stata realizzata con l'espletamento di n. 229 ispezioni di cui n. 89 richieste dalle Ditte, con spese a carico delle stesse, n. 140 con spese a carico dello Stato ai fini della vigilanza. A tale riguardo occorre porre in evidenza che, nel corso di ogni esercizio, bisogna far fronte, con lo stanziamento del cap.lo 3531, sia alle ispezioni effettuate per conto dello Stato ai fini della vigilanza, sia alle ispezioni richieste dalle Ditte per l'ottenimento di autorizzazioni ai fini produttivi. Le Ditte richiedenti ispezioni, per ottenerle, effettuano, in anticipo, versamenti presso le competenti Tesorerie Provinciali dello Stato con accrediti sul Cap.lo delle entrate 3615.

L'informazione scientifica sui farmaci è stata realizzata attraverso la pubblicazione di 278.000 copie mensili del "Bollettino d'informazione sui farmaci". Lo stanziamento previsto al Cap.lo 3535, si è dimostrato insufficiente e, quindi, non è stato possibile far pervenire detta informazione a tutti gli operatori sanitari, i quali ammontano a circa 32.000 unità, di cui n. 277.000 Medici iscritti alla F.N.O.M., n. 50.000 titolari di farmacie, n. 18.000 informatori scientifici e n. 625 UU.SS.LL., come invece avrebbero richiesto la delibera del C.I.P.E. del 2.5.1975, gli artt. 2 e 31 della legge 23.12.1978 n. 833, nonché il D.M. 23.11.1982.

- l'informazione al pubblico sui farmaci è stata realizzata attraverso la stampa e la diffusione di 45.000 manifesti, aventi per titolo: "I farmaci non sono caramelle", inviati a tutte le farmacie site sul territorio nazionale ed alle UU.SS.LL.;
- si è provveduto ad effettuare una indagine conoscitiva, presso i medici, ai fini della farmacovigilanza, con l'invio di un questionario;
- è stata impegnata la spesa per pervenire, tramite licitazione privata, alla stipula di un contratto, con una ditta specializzata, per la distruzione di una notevole quantità dei campioni medicinali, in deposito presso il Magazzino Centrale del Materiale Profilattico, ai sensi del D.P.R. 10.9.1982, n.915 e successive modificazioni. Detti campioni sono stati acquisiti sia in sede di registrazione di nuove specialità, sia per il controllo di conformità su segnalazione di inconvenienti o per motivi di composizione.

In ordine all'analisi amministrativa, in riferimento ai costi sostenuti e ai risultati conseguiti, si fa presente quanto segue:

### **CF3 11 - PREVENZIONE, ACCERTAMENTI, CONTROLLI ED ASSISTENZA TECNICA**

#### **CATEGORIA IV - ACQUISTO DI BENI E SERVIZI**

**CE2 03 - ACQUISTO SERVIZI**

**CE3 04 - COMPENSI PER INCARICHI SPECIALI**

Cap. 3531 - "Spese per ispezioni alle officine farmaceutiche, alle officine di presidi medico-chirurgici ed ai depositi per il commercio all'ingrosso di stupefacenti e sostanze psicotrope".  
(Spese obbligatorie).

Lo stanziamento complessivo di £.75.000.000 (£.40.000.000 + integrazione di £.35.000.000) ha potuto essere utilizzato per £.69.276.395.=. Lo stanziamento di cassa di complessive £. 75.000.000 come da bilancio (£.40.000.000) e successiva integrazione (£. 35.000.000) è stato utilizzato per £.73.433.355 come segue:

- £. 58.741.255 per pagamenti in c/competenza;
- £. 14.692.100 per pagamenti in c/ residui 1988, pervenendo così all'estinzione dei medesimi.

All'1.1.1990 risultano da pagare, in c/ residui 1989 £. 10.535.140..  
Sono state effettuate, nel corso dell'esercizio 1989, n.229 ispezioni.

### **CF3 10 - EDUCAZIONE SANITARIA, PROMOZIONE E AVANZAMENTO CULTURALE E TECNICO**

#### **CATEGORIA IV - ACQUISTO DI BENI E SERVIZI**

**CE 2 09 - ALTRE SPESE PER BENI E SERVIZI**

**CE 3 05 - RELAZIONI PUBBLICHE, CORSI, INFORMAZIONI E PROPAGANDA**

Cap. 3535 - "Spese per l'attività d'informazione scientifica agli operatori sanitari e di informazione al pubblico sui farmaci".

## DISEGNI DI LEGGE E RELAZIONI - DOCUMENTI

Lo stanziamento di competenza di L. 500.000.000, ridotto successivamente a L. 495.000.000 per effetto del D.L. 29.5.89 n.201, è stato utilizzato per Lire 494.247.680 come segue:

- L. 449.887.150 ai fini dell'impegno delle spese per la stampa e la spedizione di 278.000 copie mensili del "Bollettino d'informazione sui farmaci" destinato ai medici ed alle UU.SS.LL.. A tal proposito si precisa che la stampa è stata eseguita dall'Istituto Poligrafico e Zecca dello Stato, mentre la spedizione è stata affidata, tramite contratto a trattativa privata, ad una ditta specializzata.

- L. 44.360.530 per la stampa e la diffusione di 45.000 manifesti, aventi per titolo: "I farmaci non sono caramelle", inviati a tutte le farmacie site sul territorio nazionale ed alle UU.SS.LL.. La stampa e la spedizione sono state affidate all'Istituto Poligrafico e Zecca dello Stato.

Lo stanziamento di cassa di complessive L. 495.000.000 è stato utilizzato per L. 418.593.775 come segue:

- L. 263.507.665 in conto residui 1987 e 1988 ammontanti a complessive Lire 265.424.899;
- L. 155.086.120 in conto competenza 1989 per tariffa postale di spedizione del "Bollettino d'informazione sui farmaci".

All'1.1.1990 risultano da pagare in conto residui L. 339.161.556 per la stampa e la spedizione del Bollettino del 1989 e dei citati manifesti.

**CF 3 08 - RICERCA SCIENTIFICA**

## CATEGORIA IV - ACQUISTO DI BENI E SERVIZI

CE 2 03 - ACQUISTO SERVIZI

CE 3 08 - STUDI, INDAGINI, RILEVAZIONI E STATISTICHE

Cap. 3536 - "Spese per studi, indagini e rilevamenti nel settore dei farmaci e della farmacovigilanza".

Il capitolo, istituito nel 1983, ha avuto assegnato uno stanziamento di competenza, per l'es. 1989, di L. 100.000.000, ridotto successivamente a L. 98.000.000 per effetto del D.L. 29.5.89 n.201; esso è stato utilizzato per l'impegno di complessive L. 76.429.300 ai fini di una indagine nel settore della farmacovigilanza, consistente nella stampa e spedizione di 40.000 copie di un questionario inviate ad altrettanti medici. La stampa è stata affidata all'Istituto Poligrafico e Zecca dello Stato, mentre alla spedizione ha provveduto, tramite contratto a trattativa privata, una ditta specializzata.

Lo stanziamento di cassa di L. 60.000.000 è stato utilizzato per complessive L. 48.000.300 come segue:

- L. 30.000.000 per estinzione dei residui 1987, ai sensi dell'art.275 lett.A, del Regolamento di Contabilità Generale dello Stato;

- L. 18.000.300 per il pagamento della tariffa postale di spedizione del questionario di cui sopra.

All'1.1.1990 risultano da pagare, in conto residui, L. 88.429.000 come segue:

- L. 30.000.000, in conto residui 1988, di cui non sono pervenute le fatture;

- L. 58.429.000, in conto residui 1989, per la stampa e la spedizione 40.000 copie del questionario sopra citato.

## DISEGNI DI LEGGE E RELAZIONI - DOCUMENTI

**CF 3 04 - SERVIZI FARMACEUTICI**

CATEGORIA IV - ACQUISTO DI BENI E SERVIZI

CE 2 09 - ALTRE SPESE PER BENI E SERVIZI

CE 3 09 - ALTRE

Cap. 3537 - "Spese per la distruzione dei campioni di specialità medicinali in deposito presso il magazzino centrale del materiale profilattico."

Lo stanziamento di cassa di L. 200.000.000, ridotto successivamente a L. 190.000.000 per effetto del D.L. 29.5.1989 n.201, è stato impegnato per L. 161.200.000 per la stipula di un contratto, a seguito di licitazione privata, per la distruzione di campioni medicinali in deposito presso il Magazzino Centrale del materiale profilattico.

Lo stanziamento di cassa di L. 19.000.000, riguardante i residui 1987 e 1988, non si è potuto utilizzare in quanto non è pervenuta nessuna fattura di pagamento.

**CF 3 04 - SERVIZI FARMACEUTICI**

CATEGORIA V - TRASFERIMENTI

CE 2 02 - ALLE IMPRESE

CE 3 09 - ALTRE

Cap. 3573 - "Indennità di residenza a favore dei titolari di farmacie rurali, etc...." (Spese obbligatorie).

Il capitolo fu istituito ai fini del pagamento delle indennità di residenza ai titolari di farmacie rurali appartenenti alle Regioni a statuto ordinario e speciale, per periodi di competenza statale, ai sensi delle leggi 8.3.1968, n.221 e 5.3.1970, n. 40 avente effetto retroattivo.

Trattasi, per l'esercizio 1989, di residui perenti reinscritti dal Ministero del Tesoro, su richiesta di questa Amministrazione, in seguito a perfezionamento di documentazione. Essendo la materia trasferita alla competenza regionale, il capitolo resta in vigore fino ad esaurimento dei residui.

Sono state impegnate, per l'es. 1989, L. 1.299.500 di cui sono stati effettuati pagamenti per L. 1.276.000.

All'1.1.1990 risultano da pagare L. 108.000.

## DISEGNI DI LEGGE E RELAZIONI - DOCUMENTI

RUBRICA 7 - SERVIZI VETERINARI

Nell'anno 1989 i capitoli di bilancio della rubrica VII-Servizi Veterinari presentavano i seguenti stanziamenti assestati di competenza:

<u>CAPITOLO</u>	<u>STANZIAMENTO</u> <u>LIRE</u>
4031	637.000.000
4035	1.020.000.000
4036	100.000.000
4042	300.000.000
4043	3.050.000.000

L'attività relativa all'anno 1989 collegata alle voci di spesa è stata così programmata:

Cap.lo 4031 - Compensi ai veterinari estranei all'Amministrazione sanitaria statale.

Il Ministero della Sanità può conferire, in relazione alle esigenze e qualora non sia possibile provvedere a mezzo dei funzionari veterinari di ruolo, ai sensi dell'art. 17,-1° comma-del D.P.R. n.254/1985, incarichi di coadiutore presso gli Uffici di confine, porto, aeroporto e dogana interna a veterinari delle UU.SS.LL., delle Regioni e Province autonome (veterinari pubblici) o a veterinari liberi professionisti.

Il ricorso ai veterinari coadiutori è stato necessario a causa delle attuali precarie dotazioni di personale di ruolo. Infatti, bisogna rilevare che dei 23 posti di Dirigente veterinario e dei 106 posti di direttivo veterinario previsti negli organici fissati dal D.M. 23/12/1985, ne risultano occupati al 31/12/1989 rispettivamente soltanto 18 e 49 con una carenza di n.5 Dirigenti veterinari e n.57 direttivi veterinari.

A causa dell'inarrestabile emorragia di veterinari di Stato che lasciano l'Amministrazione per altri Enti nei quali trovano maggiori interessi economici, la situazione dei servizi veterinari di frontiera diventa sempre più precaria.

Di fronte a tale situazione ed alle crescenti esigenze di servizio con richiesta di operazioni tecnico-sanitarie in un numero sempre maggiore di località del territorio doganale, appare indispensabile il ricorso all'opera dei veterinari coadiutori estranei all'Amministrazione.

Nel corso del 1989 sono stati conferiti circa 70 incarichi. Attualmente i compensi erogati sono ancora quelli stabiliti dal Decreto Ministeriale 7/10/1987 che prevede un massimo mensile di L. 900.000.



Cap.4035 - Spese per gli uffici veterinari nei posti di confine...

Sul predetto capitolo gravano principalmente, le spese relative all'acquisto di attrezzature e materiale sanitario per il prelevamento, la conservazione e la spedizione dei campioni ai laboratori d'analisi, dall'1/1/1989 sul capitolo in questione non gravano più le spese per le operazioni diagnostiche e le ricerche di laboratorio su animali e prodotti di origine animale in importazione eseguite presso i laboratori dipendenti dalle UU.SS.LL. in quanto le stesse UU.SS.LL. devono prestare i servizi in argomento gratuitamente derivando la loro fonte di finanziamento dalle assegnazioni di quote indistinte del Fondo sanitario nazionale. Ciò ha causato l'economia verificatasi, pari a L. 905.563.005.=. Va ricordato, inoltre, che, al fine di rendere i controlli fisici su prodotti provenienti da Paesi terzi sempre più efficaci ed intensi specie per i prodotti ittici dove vi è la necessità, tra l'altro, di individuare le zone di pesca inquinate dei Paesi esportatori, vi è l'esigenza di dotare di specifiche attrezzature gli Uffici di confine ed in particolare quelli che con la realizzazione del mercato unico europeo opereranno per il controllo delle importazioni dai Paesi terzi.

## DISEGNI DI LEGGE E RELAZIONI - DOCUMENTI

Cap.4036 - Spese per l'attività di informazione scientifica sui farmaci di uso veterinario e per iniziative di educazione sanitaria e di farmacovigilanza .

I fondi stanziati sul suddetto capitolo occorrono per raccogliere ed elaborare informazioni sulla farmacovigilanza e per redigere, stampare e diffondere un bollettino d'informazione sui farmaci veterinari, secondo le indicazioni dell'O.I.E. sugli effetti secondari ed indesiderati dei farmaci veterinari.

Inoltre il citato capitolo dovrebbe servire per porre in grado l'ufficio di far fronte a quanto di competenza nell'ambito dell'attività di farmacovigilanza come l'acquisto di mezzi tecnici ed apparecchiature necessarie per lo svolgimento dell'attività in argomento.

E' stato più volte richiesto nel corso del 1989 di utilizzare lo stanziamento del Cap.4036 per l'acquisto di attrezzature e prodotti informatici indispensabili per lo svolgimento dell'attività di informazione scientifica sui farmaci di uso veterinario e per la farmacovigilanza.

A seguito di rilievi formulati dalla Ragioneria Centrale presso questo Ministero, non è stato possibile utilizzare lo stanziamento medesimo effettuando la necessaria operazione di storno dei relativi fondi dal 4036 al Cap.5032 del Ministero del Tesoro.

Cap. 4042 - Spese per studi, indagini, rilevamenti.

Con i fondi stanziati su tale capitolo vengono stipulate convenzioni con Istituti scientifici universitari o con Istituti zooprofilattici sperimentali che riguardano, principalmente, lo stato di salute degli animali, le modalità d'intervento in campo zooprofilattico, la salubrità degli alimenti di origine animale, la ricerca di sostanze inibenti in carni e prodotti della pesca.

Cap. 4043 - Spese relative all'acquisto ed alla conservazione di scorte di sieri e vaccini.

L'esigenza di costituire scorte di vaccini è prevista esplicitamente dall'art.7 della legge 833/1978. Questo capitolo funziona tipicamente come fondo di emergenza per fronteggiare eventuali improvvise urgenti situazioni di bisogno connesse alle situazioni epizootologiche nazionali ed internazionali. Lo stanziamento del Cap.4043, oltre alla costituzione delle scorte, rappresenta un fondo di emergenza destinato ad essere utilizzato in particolari occasioni di bisogno anche per gli altri fini della polizia veterinaria che accompagnano o addirittura precedono l'uso delle risorse per la creazione di scorte vaccinali.

Nel 1989, con lo stanziamento del Cap.4043 sono stati stipulati contratti di fornitura di vaccino antiaftoso, antipestoso ed antirabbico nonché antigene per la produzione di vaccino contro la peste suina classica. Per le stesse malattie dovranno essere stipulati contratti anche nel corrente anno.

Per quanto riguarda il perfezionamento dei funzionari veterinari di questo Ministero, in applicazione dell'art.7 della legge 34/1968, anche nel corso del 1989 si è provveduto ad inviare undici funzionari assunti con gli ultimi concorsi presso gli uffici della C.E.E. a Bruxelles, per un periodo di 2 settimane ciascuno per informarsi sull'organizzazione della Comunità stessa ed acquisire informazioni sulle attività svolte in materia di armonizzazione della lotta contro le malattie infettive e diffuse.

## DISEGNI DI LEGGE E RELAZIONI - DOCUMENTI

In relazione al contributo allo O.I.E. nel 1989, sono stati disposti i pagamenti da parte di questo Ministero delle seguenti somme: contribuzione ordinaria L. 78.863.000.=, contribuzione straordinaria L. 100.000.000.=.

Nell'ambito del Fondo sanitario nazionale di parte corrente per l'anno 1989 la quota indistinta attribuita alla spesa pubblica veterinaria pari a L. 376 miliardi ha consentito lo svolgimento delle seguenti funzioni:

- profilassi veterinaria;
- vigilanza sugli alimenti di origine animale sui mangimi e sui farmaci di uso veterinario.

Nella prima sub-funzione sono ricomprese anzitutto le spese per le profilassi vaccinali obbligatorie sia per la corresponsione dei compensi ai veterinari operatori che effettuano le vaccinazioni, sia per l'acquisto dei vaccini.

Vi rientrano, inoltre, le spese sostenute dalle Regioni e quindi dalle UU.SS.LL. per iniziative attinenti ad altre eventuali profilassi, alla propaganda ed alla educazione veterinaria e quelle, infine, che si riferiscono alla vigilanza veterinaria permanente.

Nella seconda sub-funzione vengono evidenziate le spese per la vigilanza igienica sulle produzioni animali e sull'alimentazione animale, per la vigilanza sull'impiego di farmaci di uso veterinario e sulla tutela del benessere animale; per l'ispezione e la vigilanza sui prodotti di origine animale.

Si tratta, in ultima analisi, di spese concernenti l'impiego del personale veterinario operante presso le UU.SS.LL. e per il funzionamento del servizio veterinario.

Vi è stata poi la quota complessiva di L. 108.180.000.000.= assegnata alle Regioni per il finanziamento sia di parte corrente che in conto capitale degli Istituti zooprofilattici sperimentali.

Inoltre, nell'ambito della parte a destinazione vincolata è stata riservata alle attività veterinarie una quota di L. 100 miliardi. Su tale fondo si sono fatte gravare le spese per i piani di risanamento degli allevamenti dalla tubercolosi e dalla brucellosi, per quelli contro la leucosi enzootica bovina e le spese per gli indennizzi di abbattimento degli animali in relazione al manifestarsi di malattie infettive e diffuse (afta epizootica, peste suina classica, morbo coitale maligno, ecc.).

ANALISI AMMINISTRATIVA E FUNZIONALE

## SEZIONE VIII - AZIONE E INTERVENTI NEL CAMPO SOCIALE

CF2 04 - IGIENE E SANITA'  
CF3 05 - SERVIZI VETERINARI

## CATEGORIA IV - ACQUISTO DI BENI E SERVIZI

CE2 03 - Acquisto servizi.  
CE3 04 - Compensi per speciali incarichi.

Cap. 4031 - Stanziamento 1989 L. 637.000.000=.

Gli impegni assunti sono stati di L. 585.181.153 e riguardano somme messe a disposizione dei funzionari delegati nei posti di confine per compensi a veterinari estranei all'amministrazione statale sanitaria. A fronte di tali impegni sono stati effettuati pagamenti per L. 499.614.053, mentre sono stati pagati in c/residui L. 51.827.072.

I residui finali, pari a L.85.676.430 sono stati regolarmente smaltiti nel corso del corrente anno con l'emissione di ordini di accreditamento riguardanti sia Mod. 32 bis e 62 C.G. sia pagamenti di somme impegnate nel precedente anno.

CE3 08 - Studi, indagini, rilevazioni e statistiche.

Cap. 4035 - Stanziamento 1989 L. 1.020.000.000=.

Gli impegni disposti sulla competenza 1989 sono stati di Lire 114.436.995 e riguardano somme messe a disposizione dei funzionari delegati nei posti di confine per spese di carattere sanitario inerenti gli uffici stessi (spese trasporto campioni, acquisto materiale sanitario). Le somme che risultano effettivamente impegnate alla fine del 1989 risultano essere L. 114.436.995.

A fronte di tali impegni gli uffici periferici hanno effettuato pagamenti per L. 42.334.410, mentre per pagamenti in c/residui sono state erogate L.10.322.900. I residui finali pari a L. 362.102.585, risultano così composti: L.290.000.000 relativi ad impegni assunti prima del 1989; Lire 59.632.000 relative ad impegni assunti nel 1989; L. 12.470.585 relativi a Modd.32 bis e 62 C.G.

Sono finora stati emessi nel corrente anno ordini di accreditamento riguardanti l'intero importo relativo ai Modd. 32 bis e 62 C.G. e la somma relativa agli impegni assunti nel 1989.

## DISEGNI DI LEGGE E RELAZIONI - DOCUMENTI

CF3 08 - RICERCA SCIENTIFICA  
CATEGORIA IV - ACQUISTO DI BENI E SERVIZI

CE2 03 - ACQUISTO SERVIZI  
CE2 08 - STUDI, INDAGINI, RILEVAZIONI E STATISTICHE

Cap. 4042 - Stanziamento 1989 L. 300.000.000.

- a) il programma di ricerche per l'anno 1989, predisposto dalla direzione generale prevedeva convenzioni per complessive Lire 296.200.000, somma che è stata impegnata a favore di Istituti universitari incaricati di effettuare studi e ricerche nel settore della sanità animale;
- b) sono stati effettuati pagamenti in c/residui per complessive L. 200.125.200;
- c) sempre nel corso del 1989 sono stati, inoltre, effettuati pagamenti per L. 7.000.000 relativi a somme perente ai fini amministrativi e reiscritte in bilancio;
- d) i residui finali per gli impegni effettuati per le ricerche programmate prima del 1989 ammontano a L. 378.367.500 (a questi residui vanno aggiunte L.296.200.000 quali somme impegnate nel 1989).

Lo smaltimento di questi residui finali avverrà gradualmente in relazione all'invio da parte degli Enti beneficiari della documentazione giustificativa relativa alla realizzazione delle ricerche stesse.

CF3 11 - PREVENZIONE, ACCERTAMENTI, CONTROLLI ED ASSISTENZA TECNICA  
CATEGORIA IV - ACQUISTO DI BENI E SERVIZI

CE2 01 - Acquisto di beni durevoli e di consumo.  
CE3 09 - Altre.

Cap. 4043 - Stanziamenti 1989 L. 3.050.000.000.

Nel 1989 lo stanziamento del capitolo è stato così utilizzato:

- a) gli impegni assunti sono stati di L. 3.048.953.450;
- b) i pagamenti in c/residui ammontano a L. 558.080.000;
- c) i residui finali, pari a L.3.201.553.450, corrispondono in gran parte agli impegni assunti nel 1989 e saranno smaltiti a partire dal corrente anno, in relazione all'invio della prevista documentazione da parte degli Istituti zooprofilattici produttori delle scorte di sieri e vaccini.

## DISEGNI DI LEGGE E RELAZIONI - DOCUMENTI

1

RUBRICA 8 - CONSIGLIO SANITARIO NAZIONALE

## SEZIONE VIII - AZIONE ED INTERVENTI NEL CAMPO SOCIALE

CF2 04 - IGIENE E SANITA'

CF3 01 - SPESE COMUNI

Categoria IV - Acquisto di beni e servizi

CE2 04 - IGIENE E SANITA'

CF3 01 - SPESE COMUNI

Categoria IV - Acquisto di beni e servizi

CE2 03 - Acquisto servizi

CE3 02 - Commissioni, Comitati, Consigli

CAPITOLO 4100

"Spese per il funzionamento - compresi i gettoni di presenza, i compensi e le indennità di missione, sia all'interno che all'estero, ed il rimborso delle spese di trasporto ai componenti ed esperti - del Consiglio Sanitario Nazionale".

Lo stanziamento di competenza di L. 377.800.000 è stato così utilizzato:

- |       |   |               |
|-------|---|---------------|
| n.2   | provvedimenti per la liquidazione del compenso forfettario e gettoni di presenza ai componenti ed esperti del Consiglio Sanitario Nazionale e degli altri componenti degli organi collegiali. | L. 18.219.690 |
| n. 39 | provvedimenti relativi all'acquisto di pubblicazioni necessarie all'attività del Consiglio Sanitario Nazionale per le esigenze degli uffici del Segretariato.                                 | L. 10.338.370 |
| n.2   | provvedimenti per la stampa del "Bollettino degli Atti del Consiglio Sanitario Nazionale". (Bollettini n.9 e 10/1989).  | L. 43.680.000 |

## DISEGNI DI LEGGE E RELAZIONI - DOCUMENTI

n.18	provvedimenti di liquidazione delle indennità di missione ai componenti ed esperti del C.S.N. e degli altri organi collegiali.	L.	3.698.035
n. 1	provvedimento per la stampa degli Atti del "Seminario" di Trieste.	L.	15.708.000
n.2	provvedimenti relativi alla stipula di due contratti a trattativa privata con il C.I.S.I. e l'I.S.I.S. ai fini della organizzazione di due "Seminari" in materia sanitaria.	L.	142.800.000
n.2	provvedimenti per l'acquisto di buste e per la spedizione delle pubblicazioni del C.S.N.	L.	14.529.230
n.5	provvedimenti relativi al servizio di manutenzione delle macchine fotocopiatrici e da scrivere in dotazione agli uffici del Segretariato.	L.	10.433.920
n.4	provvedimenti relativi all'acquisto di materiale di consumo per macchine da scrivere, per fotocopiatrici e materiale d'ufficio compresa la carta xerox.	L.	42.720.645
n.8	provvedimenti per consumazioni.	L.	456.165
n.8	provvedimenti per l'affidamento di servizi relativi al funzionamento di impianti delle sale riunioni e trascrizione dattilografica delle registrazioni delle riunioni degli organi collegiali del C.S.N.	L.	13.631.090
			=====
	Totale spesa	L.	316.215.145

Si precisa che, ai sensi dell'art.3 - commi 28 e 29 della legge 24.12.1988 n.542, è stata stornata, dal cap.4100 al cap.5032 del Ministero del Tesoro, la somma di L. 34.058.000 ai fini dell'acquisto di n.2 fotoriproduttori per le esigenze del Consiglio Sanitario Nazionale.

Inoltre, sul cap.4100, è stata effettuata la riassegnazione di un residuo perento di L. 10.000.000 relativo ad un somma impegnata nell'esercizio 1986 a favore dell'Istituto Poligrafico e Zecca dello Stato per la stampa del "Supplemento al Bollettino 2/85".



---

DISEGNI DI LEGGE E RELAZIONI - DOCUMENTI

---

## CF3 08 - STUDI, INDAGINI, RILEVAZIONI E STATISTICHE

CAPITOLO 4101

"Spese per la predisposizione della Relazione sullo stato sanitario del Paese".

Lo stanziamento di competenza, di L. 120.000.000, è stato così utilizzato:

n.1 provvedimento per la stampa della "Relazione sullo stato sanitario del Paese 1988".	L. 50.000.000
n.1 provvedimento per la stampa della "Relazione sullo stato sanitario del Paese 1989".	L. 67.000.000
	=====
Totale spesa	L. 117.000.000

CAPITOLO 4102

"Spese per studi, indagini e rilevamenti ai fini della attività propositiva e consultiva del Consiglio Sanitario Nazionale, ivi compresa l'attività concernente lo stato sanitario del Paese".

Lo stanziamento di competenza di L. 100.000.000 è stato utilizzato nella misura di L. 99.960.000= per la stipula di un contratto a trattativa privata con l'I.S.I.S. - Istituto Internazionale per gli studi e l'Informazione Sanitaria - per l'affidamento di un incarico di collaborazione ai fini della predisposizione della "Relazione sullo stato sanitario del Paese 1989".

RUBRICA 9 - SERVIZIO CENTRALE DELLA PROGRAMMAZIONE SANITARIA

CF3 01 - Spese comuni

CATEGORIA IV - ACQUISTO DI BENI E SERVIZI

CE2 03 - ACQUISTO SERVIZI

CE3 02 - COMMISSIONI, COMITATI, CONSIGLI

Cap. 4200 - Spese per il funzionamento del Servizio Centrale della Programmazione Sanitaria nonchè spese per gettoni di presenza, compensi, rimborso spese di trasporto e indennità di missione ai componenti di consigli, comitati e commissioni costituiti nell'interesse della Programmazione Sanitaria.

Stanziam<sup>ento</sup> L. 1.120.000.000=

Tale capitolo, che presentava uno stanziamento iniziale di competenza di lire 1.120.000.000, ha avuto una riduzione di lire 82.278.000, per effetto del D.L. 201/89 (L. 2.000.000) e per il trasferimento di fondi al cap.5032 del PGS (Lire 80.278.000).

Lo stanziamento è stato così utilizzato:

- L. 731.382.955 per il rimborso compensi dei comandati, di cui all'art. 5 del D.P.R. 23.8.82 n.791, agli Enti di appartenenza (L. 629.933.985 per impegno comandi 1988; L. 101.448.970 per maggiori spese accertate relative agli anni 1987 e 1988);
- L. 38.382.410 impegnate per spese di funzionamento del Servizio Centrale della Programmazione Sanitaria con i provvedimenti e gli importi di seguito specificati:
  - n. 8 provvedimenti relativi all'acquisto di pubblicazioni necessarie all'attività del Servizio Centrale della Programmazione Sanitaria L. 653.660
  - n.5 provvedimenti relativi alla rilegatura delle riviste LEX e GAZZETTE UFFICIALI L. 1.005.315
  - n.2 provvedimenti per l'acquisto di materiale di consumo per il centro stampa L. 1.565.265

## DISEGNI DI LEGGE E RELAZIONI - DOCUMENTI

- n.4 provvedimenti relativi a contratti di manutenzione e a riparazioni alle macchine fotocopiatrici e calcolatrici L. 1.932.440
- n.2 provvedimenti a favore dell'Istituto Poligrafico e Zecca dello Stato per l'acquisto di carta per stampa L. 25.158.300
- n.1 provvedimento relativo al pagamento di gettoni di presenza ai componenti del Comitato di Verifica L. 29.580
- Ritenute erariali ed assistenziali L. 3.300
- n.25 provvedimenti relativi al pagamento di missioni per i componenti del Nucleo di Valutazione L. 8.034.550

La somma di lire 267.956.635 è stata portata in economia.

Cap. 4203 - "Spese per il funzionamento, compresi comensi, rimborsi e indennità di missione ai componenti ed esperti del Comitato Tecnico Scientifico della Programmazione Sanitaria".

Stanziam<sup>to</sup> L. 450.000.000

Detto capitolo, ha avuto una riduzione di lire 23.090.000, per effetto del D.L. 201/89 (L. 10.000.000) e per il trasferimento di fondi al cap. 5032 del PGS (Lire 13.090.000).

Nel corso del 1989 sono state impegnate lire 419.380.765. La differenza di lire 7.529.235 è stata portata in economia.

## CE3 08 - STUDI, INDAGINI, RILEVAZIONI E STATISTICHE

Cap. 4202 "Spese per studi, indagini e rilevamenti nel campo della programmazione Sanitaria.

Stanziam<sup>to</sup> L. 25.000.000

La somma stanziata non è stata impegnata poichè la proposta di ricerca da finanziare è ancora in fase istruttoria dovendo acquisire il parere del Consiglio di Amministrazione.

## DISEGNI DI LEGGE E RELAZIONI - DOCUMENTI

CE2 04 - SERVIZI MECCANOGRAFICI ED ELETTRONICI  
CE3 00.

Cap. 4201 - "Spese per il sistema informativo sanitario.  
Capitolo istituito in applicazione dell'art.15  
della legge 26.4.82 n.181 (Legge finanziaria 1982)

Stanziamiento L. 65.000.000.000

Lo stanziamento è stato impegnato per lire 64.695.000.000 con D.M. 2428 del 28.4.86 approvativo della Convenzione con la Italsiel S.p.a. del 24.4.86.

Per quanto concerne il sistema informativo sanitario, nel 1989 particolare rilievo ha assunto l'avvio del collegamento a rete con le UU.SS.LL., il potenziamento del sistema informativo dei presidi multinazionali di prevenzione e l'avvio del centro unificato di prenotazione (CUP) presso ospedali e USL pilota.

La somma di lire 305.000.000 è stata portata in economia.

CF3 08 - RICERCA SCIENTIFICA

CATEGORIA XII - TRASFERIMENTI

CE2 07 - ENTI PUBBLICI DELL'AMMINISTRAZIONE LOCALE

CE3 01 - AIUTI ALL'INVESTIMENTO

Cap. 8050 - "Interventi per la realizzazione dell'Istituto  
Ortopedico Rizzoli".

Tale capitolo presenta residui di stanziamento (utilizzabili anche in esercizi successivi) per lire 3.725.300.000 e residui finali al 31.12.1989 per lire 3.725.300.000. Non sono stati effettuati pagamenti nel corso dell'anno.

## DISEGNI DI LEGGE E RELAZIONI - DOCUMENTI

Cap. 8051 - "Interventi per la realizzazione della nuova sede dell'Istituto Zooprofilattico Sperimentale delle Venezie".

Tale capitolo presenta residui di stanziamento (utilizzabili anche in esercizi successivi) per lire 4.997.505.000 e residui finali al 31.12.89 per lire 15.271.814.895. Nel corso del 1989 sono state pagate, in conto residui, lire 8.652.491.105.

Cap. 8052 - "Interventi per la realizzazione dell'Ospedale Oncologico Nuovo S.Andrea".

Tale capitolo presenta residui di stanziamento (utilizzabili anche in esercizi successivi) per lire 4.875.550.000 e residui finali al 31.12.89 per lire 14.308.401.725. Nel corso del 1989 sono state pagate, in conto residui, lire 8.331.148.725.

Cap. 8053 - "Interventi per la realizzazione di un centro di biotecnologia avanzata nell'ambito dell'I.S.T. di Genova".

Tale capitolo presenta residui finali al 31.12.89 per lire 13.480.281.392. Nel corso del 1989, sono state pagate in conto residui lire 6.962.718.605.

RUBRICA 10 - UFFICIO PER L'ATTUAZIONE DEL SERVIZIO SANITARIO NAZIONALE

Gli aspetti più significativi dell'attività svolta nell'esercizio 1989, rispondente agli obiettivi e agli indirizzi programmatici indicati nella nota preliminare al bilancio di previsione di tale anno, possono essere così riassunti:

- 1. Assistenza sanitaria erogata ai cittadini italiani all'estero ed agli stranieri in Italia in base ad accordi bilaterali o multilaterali di sicurezza sociale in regime di reciprocità ed ai sensi del D.P.R. 31/7/1980, n.618.**

Nel corso del 1989 è stata data ulteriore esecuzione agli accordi, stipulati ai sensi dei Reg. CEE 1408/71 e 574/72, con la Francia e il Belgio corrispondendo a tali Paesi acconti pari al 90% dei crediti (rimborsi al costo) introdotti nel 1° semestre dell'anno 1988 da tali Paesi (L. 65 miliardi circa alla Francia e L. 16 miliardi circa al Belgio), ed è stato assunto, a tale titolo, un impegno di spesa a favore della Francia per 68 miliardi circa per quelli introdotti nel 2° semestre dello stesso anno.

E' stato, altresì, corrisposto alla Francia, a titolo di saldo del 10% per crediti relativi agli anni dal 1981 al 1987, l'importo di L. 12 miliardi circa in esecuzione di un apposito accordo stipulato con tale Paese.

E' stato, inoltre, effettuato un pagamento a favore dei Paesi Bassi per crediti relativi agli anni 1981-1987 di 9 miliardi circa.

## DISEGNI DI LEGGE E RELAZIONI - DOCUMENTI

italiana della Croce rossa, si fa presente che, nel corso del 1989, sono stati istituiti altri centri di pronto soccorso aeroportuale in quegli aeroporti per i quali il Ministero dei Trasporti ha comunicato l'apertura al traffico civile.

Per tale servizio, così come previsto dal suindicato D.I. 12/2/1988, e con notevoli sforzi di contenimento delle spese da parte dell'Associazione italiana della Croce rossa, è stata sostenuta, nel corso del 1989, una spesa complessiva di L. 5.000.000.000 comprensivi, sia dei compensi al personale sanitario convenzionato (L. 4 miliardi), che delle spese di gestione e di funzionamento del servizio (L. 1 miliardo).

CF3 01 - SPESE COMUNI

CATEGORIA IV - ACQUISTO DI BENI E SERVIZI

CE2 03 - ACQUISTO SERVIZI

CE3 02 - COMMISSIONI, COMITATI, CONSIGLI

Cap. 4300 "Spese per i servizi ed il funzionamento - compresi i gettoni di presenza, i compensi ai componenti e le indennità di missione ed il rimborso spese di trasporto ai membri estranei all'amministrazione della sanità, di consigli, comitati e commissioni - dell'Ufficio per l'Attuazione del Servizio Sanitario Nazionale".

Stanziamiento

L. 25.000.000

Nel corso del 1989 è stata accreditata la somma di L. 800.000 per le spese di sdoganamento e trasporto ferroviario della corrispondenza proveniente dall'estero ed è stata sostenuta la spesa di L. 4.000.000 circa per le spese di traduzione di corrispondenza proveniente dall'estero.

E' stato, poi, effettuato uno storno di fondi (ai sensi dell'art.3 della Legge n.542/88) a favore del Ministero del Tesoro, di L. 16.000.000 per l'acquisto di n.3 macchine per scrivere con video scrittura e del relativo materiale accessorio nonchè per l'acquisto di n.14 macchine calcolatrici.

CE3 08 - Studi, indagini, rilevazioni e statistiche. -

Cap. 4301 "Spese per studi, indagini e rilevamenti per l'attuazione del servizio sanitario nazionale".

Stanziamiento

L. 10.000.000

## DISEGNI DI LEGGE E RELAZIONI - DOCUMENTI

Nel corso del 1989 non è stato assunto alcun impegno di spesa sul tale capitolo in quanto si è reso necessario operare una riduzione di importo pari allo stanziamento assegnato per aderire all'esigenza di contenimento delle spese per acquisto di beni e servizi rappresentata dal Ministero del Tesoro.

CF3 13 - ASSISTENZA SANITARIA AI CITTADINI ITALIANI ALL'ESTERO ED AGLI STRANIERI IN ITALIA -

CATEGORIA IV - ACQUISTO DI BENI E SERVIZI

CE2 03 - ACQUISTO SERVIZI

CE3 10 - SPESE PER L'ASSISTENZA SANITARIA AI CITTADINI ITALIANI ALL'ESTERO ED AGLI STRANIERI IN ITALIA.

Cap. 4302 "Rimborso per spese di assistenza sanitaria all'estero"

STANZIAMENTO L. 166.600.000.000

A seguito degli accordi stipulati ai sensi dell'art.102 par.3 del Reg. CEE 574/72, sono stati corrisposti acconti, per rimborsi al costo, nella misura del 90% dei crediti introdotti dalla Francia e dal Belgio nel 1° semestre dell'anno 1988 per un ammontare complessivo di L. 65 miliardi circa; sono stati pagati alla Francia, a titolo di saldo per i debiti relativi agli anni dal 1981 al 1987, L. 12 miliardi circa e sono state effettuate autorizzazioni di spesa a favore della Francia per un ammontare complessivo di L. 68 miliardi circa, pari al 90% dei crediti introdotti nel 2° semestre del 1988.

Sono stati, inoltre, effettuati, pagamenti per l'erogazione dell'assistenza sanitaria agli italiani aventi diritto in base ai regolamenti comunitari a favore dei Paesi Bassi per l'erogazione dell'assistenza sanitaria relativa agli anni 1981-1987 per complessivi 9.000.000.000 circa.

Sono state rimborsate L. 3.400.000.000 circa per spese di assistenza sanitaria usufruita in forma indiretta all'estero dai cittadini italiani - temporaneamente all'estero per motivi di lavoro - e dal personale navigante marittimo e dell'aviazione civile ai sensi dei DD.PP.RR. 618/80 e 620/80 e sono stati pagati L. 284 milioni circa per spese di assistenza sanitaria, a seguito di infortuni sul lavoro, erogata a lavoratori distaccati degli Stati membri della CEE e di paesi extra CEE in base a convenzioni internazionali.

Cap. 4303 "Rimborso per spese di assistenza sanitaria erogata in Italia al personale navigante, agli stranieri, ai profughi, agli apolidi o in base a convenzioni internazionali. Oneri derivanti dalla convenzione con la Regione Lazio... Oneri derivanti dalla convenzione con l'Associazione italiana della Croce rossa..."

Stanziamento L. 10.613.600.000



## DISEGNI DI LEGGE E RELAZIONI - DOCUMENTI

Sono stati, effettuati accreditamenti ai competenti Servizi di Assistenza Sanitaria al personale Navigante per L. 5.800.000.000 per spese di assistenza sanitaria erogata al personale navigante marittimo e dall'aviazione civile.

Sono state pagate, poi, L. 430 milioni circa, per spese di funzionamento del poliambulatorio esistente presso il Ministero degli Affari Esteri, connesse al soddisfacimento delle speciali esigenze assistenziali dei dipendenti pubblici con attività di servizio all'estero (art.2 lett. B) D.P.R. 31/7/1980, N.518) ed è stata autorizzata la spesa di L. 4 miliardi a favore dell'Associazione italiana della Croce rossa, per i compensi al personale a rapporto convenzionale operante nei servizi di pronto soccorso negli aeroporti a diretta gestione statale.

Cap. 4304 "Spese per l'acquisto, la stampa e la distribuzione di modelli e pubblicazioni ufficiali, necessari ad enti, operatori sanitari ed assistiti ai fini dell'erogazione dell'assistenza".

Stanziamiento L. 200.000.000

Lo stanziamento indicato è quello disponibile a seguito della riduzione operata per aderire all'esigenza di contenimento delle spese per acquisto di beni e servizi rappresentata dal Ministero del Tesoro; esso è stato impegnato a favore dell'Istituto Poligrafico e Zecca dello Stato per la stampa di modelli sanitari necessari ad operatori ed assistiti per l'erogazione dell'assistenza sanitaria ai cittadini stranieri in Italia in regime convenzionale.

E' stato, inoltre, effettuato un pagamento in conto residui di 21 milioni circa per la stampa di modelli sanitari occorrenti per l'erogazione dell'assistenza sanitaria in forma diretta al personale navigante.

Cap. 4306 "Spese varie per i servizi relativi all'assistenza sanitaria al personale navigante marittimo e dell'aviazione civile erogata in Italia. Compensi al personale sanitario convenzionato. Attrezzature e materiale sanitario. Altre spese delle sopresse gestioni sanitarie delle Casse Marittime".

Stanziamiento L. 23.200.000.000

Sono stati effettuati, nel corso del 1989 accreditamenti ai SASN di Napoli, Genova e Trieste per un ammontare complessivo di L. 23.200.000.000.

Cap. 4308 "Spese per differenze di cambio relative ad operazioni in valuta estera effettuate nell'esercizio corrente ed in quelli precedenti da rimborsare al Portafoglio dello Stato".

Stanziamiento: p.m.

Su tale capitolo, inserito nell'elenco delle spese obbligatorie e d'ordine ed iscritto in bilancio " per memoria", è stata richiesta una assegnazione in termini di competenza e di cassa pari a L. 2.8 miliardi circa che è stata interamente utilizzata.

## DISEGNI DI LEGGE E RELAZIONI - DOCUMENTI

CF3 02 - ASSISTENZA SANITARIA E OSPEDALI  
CATEGORIA IV - Acquisto di beni e servizi  
CE2 09 - ALTRE SPESE PER BENI E SERVIZI  
CE3 03 - SPESE PER UFFICI E SERVIZI PARTICOLARI

Cap. 4305 "Spese per la costituzione e funzionamento dei centri di pronto soccorso nei porti e aeroporti civili".

Stanziamento L. 1.960.000.000

E' stata autorizzata, a seguito di determinazione forfettaria con D.I. Sanità-Tesoro, la spesa di L. 1 miliardo a favore dell'Associazione italiana della Croce rossa per le spese di gestione e funzionamento dei centri di pronto soccorso sanitario aeroportuale.

E' stata, altresì, assunta un'autorizzazione di spesa per L. 960 milioni per l'acquisto di ambulanze occorrenti per i suindicati centri.

CF3 10 - EDUCAZIONE SANITARIA, PROMOZIONE E AVANZAMENTO CULTURALE E TECNICO  
CATEGORIA IV - ACQUISTO DI BENI E SERVIZI  
CE2 09 - ALTRE SPESE PER BENI E SERVIZI  
CE3 05 - RELAZIONI PUBBLICHE, CORSI, INFORMAZIONI E PROPAGANDA

Cap. 4307 "Spese per l'espletamento dei corsi di formazione e di aggiornamento di pronto soccorso per il personale navigante, marittimo e dell'aviazione civile".

Stanziamento L. 85.000.000

Nel corso del 1989 sono stati espletati, oltre ai corsi di pronto soccorso sanitario per il personale navigante marittimo, anche corsi di pronto soccorso sanitario per il personale aeronavigante che hanno comportato una spesa complessiva di L. 84 milioni circa.

## DISEGNI DI LEGGE E RELAZIONI - DOCUMENTI

CF3 02 - ASSISTENZA SANITARIA E OSPEDALI  
CATEGORIA IV - ACQUISTO DI BENI E SERVIZI  
CE2 03 - ACQUISTO SERVIZI  
CE3 09 - ALTRE

Cap. 4309 "Spese conseguenti alla definizione dei rimborsi per assistenza sanitaria usufruita dai cittadini italiani all'estero relativi all'anno 1980 e precedenti".

Stanziamiento: p.m.

Nel corso del 1989 è stata richiesta una assegnazione di fondi per L. 560.000.000 circa per la definizione di pratiche relative a spese di assistenza sanitaria conseguente ad infortuni sul lavoro, da rimborsare alle competenti istituzioni della Francia, dell'Austria e della Germania nonché per la definizione di partite debitorie nei confronti di Paesi con i quali vigono convenzioni bilaterali di sicurezza sociale quali la Jugoslavia, la Spagna e l'Austria.

Tale stanziamento è stato, però, utilizzato solo per la definizione delle partite debitorie relative ad infortuni sul lavoro (L. 5.000.000 circa) in quanto non è stato possibile completare, in relazione alla complessità della materia ed alla molteplicità dei rapporti interconnessi, i necessari controlli sulle fatture inviate dalle competenti Istituzioni estere dei suindicati Paesi extra CEE.

RUBRICA 13 - Servizio Ispettivo Centrale

Per l'attuazione degli indirizzi programmati, il Servizio Ispettivo Centrale, nel corso dell'anno 1989, ha operato espletando ispezioni ed indagini conoscitive riservate, dall'art.1 del D.M. 31 luglio 1984, alle attività di competenza dello Stato in materia di igiene e sanità pubblica e all'esercizio delle funzioni previste dalla legge n° 833/1978, e successive modificazioni ed integrazioni, salve le attività ispettive e gli interventi devoluti al Servizio Ispettivo Centrale medesimo dal D.L. 18 giugno 1986, n° 282, convertito in legge 7 agosto 1986, n° 462, recante misure urgenti in materia di prevenzione e repressione delle sofisticazioni alimentari.

Le funzioni espletate dal Servizio Ispettivo Centrale sono articolate, quindi, come attività ispettive tecnico-sanitarie e amministrative, sia a **carattere ordinario** secondo appositi piani programmati annualmente, sia a **carattere straordinario**.

Nel **settore veterinario**, oltre ai **106** accertamenti ispettivi espletati, di volta in volta, finalizzati al rilascio delle autorizzazioni all'esportazione di carni fresche e/o prodotti a base di carne, è stata assicurata l'assistenza agli ispettori C.E.E. o U.S.A., in occasione delle loro annuali verifiche in Italia, presso **79** stabilimenti già autorizzati all'esportazione di carni fresche e/o prodotti a base di carne.

Questi ultimi sopralluoghi assumono rilievo particolare se si tiene conto che è stata avviata - grazie all'interesse posto al riguardo - **la procedura per l'esportazione del prosciutto crudo italiano (Parma) verso l'America** dopo oltre un ventennio di vani tentativi compiuti in tal senso dal Governo italiano per superare le barriere igienico-sanitarie imposte all'Italia da parte degli U.S.A.

I sopralluoghi a carattere straordinario nel settore veterinario sono stati effettuati a seguito di esposti od anche per fatti portati a conoscenza dell'opinione pubblica attraverso la stampa.

L'**attività ispettiva medica** si è espletata nelle varie indagini e/o inchieste presso Ospedali, Unità Sanitarie Locali, Università, ecc.ecc., per episodi, riportati, ad esempio, sulla stampa quotidiana.

## DISEGNI DI LEGGE E RELAZIONI - DOCUMENTI

L'esito delle verifiche porta alla prospettazione di proposte che vengono formulate alle Regioni per eliminare gli inconvenienti rilevati.

A seguito di esposti che pervengono al Servizio Ispettivo Centrale, i competenti Organismi Regionali, all'uopo interessati, sollecitati dall'intervento ministeriale, si attivano per ovviare le segnalate discrasie con riserva di completamento delle indagini.

Sono proseguite attività ispettive tecnico-amministrative, peraltro già avviate presso gli Uffici periferici del Ministero della Sanità, volte ad accertare la funzionalità tecnica e la loro razionale organizzazione dei servizi.

Ha avuto, altresì, notevole impulso l'avviamento degli accertamenti nel settore **chimico-farmaceutico**, volte ad individuare il possesso dei requisiti igienico-sanitari e a 23 ditte produttrici di prodotti dietetici e di alimenti per la prima infanzia ai sensi del disposto D.P.R. 1255/1968 e D.P.R. 578/1953.

Nel 1989, è stata meglio sistematizzata **l'attività ispettiva inerente ai sopralluoghi propedeutici al rilascio delle autorizzazioni interministeriali a Istituti, laboratori o Enti che svolgono attività di ricerca scientifica su animali a sangue caldo** (legge n° 615/1941 e direttiva C.E.E. 609/1986).

L'esame delle domande con la documentazione di rito ha reso necessaria l'acquisizione cartolare di altri atti e documenti utili ai fini dell'attivazione delle verifiche ispettive.

Ai fini del rilascio del decreto autorizzatorio, sono stati formulati ben 53 pareri di 42 favorevoli.

Il competente settore del Servizio Ispettivo Centrale, periodicamente per ogni Istituto o laboratorio interessato alla ricerca su animali a sangue caldo, procede ad individuare quegli indici (specie animali, tipo di ricerca, numero degli animali per accertamento, ecc..ecc..), che ai sensi dell'accordo di cui alla direttiva C.E.E. 86/609, debbono essere forniti dallo stato alla C.E.E., per le finalità previste dalla stessa direttiva.

L'analisi di tali parametri (tipi di animali usati, modalità di stabulazione ecc. ecc.) ha rappresentato l'avvio alla tabulazione dei dati, ricavati dalle singole verifiche, elaborandoli ed ottenendo quei parametri che vengono richiesti dalla normativa vigente.

Il previsto settore di "ingegneria", attualmente, pur dotato di qualche strumentazione, tratta problematiche indirette alle ispezioni.

Il ricorso all'informatica, cioè all'uso del "computer", ha permesso il raggiungimento di nuove soluzioni in rapporto alle crescenti esigenze di servizio a fronte dell'aggiornamento continuo dello stesso.

In particolare, l'automatizzazione della elaborazione dei dati, desumibile dall'attività espletata, ha portato al raggiungimento programmato di obiettivi e ad una migliore realizzazione di progetti intersettoriali.

Non a caso, infatti, i dati emergenti da una problematica di ordine medico, ad esempio, hanno contribuito a una più completa soluzione di questioni attinenti al settore veterinario e viceversa, così lo studio analitico di dati deducibili da accertamenti eseguiti e finalizzati alla produzione dei prodotti dietetici hanno contribuito ad una migliore puntualizzazione di tematiche che ineriscono alle attività intersettoriali confluenti.

## CATEGORIA IV - Acquisto di beni e servizi

CE2 03 - Acquisto servizi

CE3 02 - Commissioni, comitati, consigli

Cap. 4361 - "Spese per il funzionamento.....necessari ai controlli del Servizio Ispettivo Centrale".

A fronte dello stanziamento di L. 83.000.000 si è verificato un residuo passivo di L. 13.524.125 dovuto, alla complessità delle procedure di acquisto (richiesta di preventivi, autorizzazione del P.G.S., collaudo, presa in carico inventariale, ecc.).

L'economia di L. 24.780.170 deriva, in gran parte, da disimpegni di somme per sopravvenute impossibilità, da parte delle imprese fornitrici, a poter dar corso alle ordinazioni di spesa.

CF3 11 - Prevenzione, accertamenti, controlli ed assistenza tecnica..

## CATEGORIA IV - Acquisto di beni e servizi

CE2 03 - Acquisto servizi

CE3 02 - Commissioni, comitati, consigli

## DISEGNI DI LEGGE E RELAZIONI - DOCUMENTI

Cap. 4362 - "Spese per ispezioni ed inchieste tecniche ed amministrative  
.....previste per il S.S.N."

A fronte dello stanziamento iniziale di L. 176.000.000 sono stati effettuati pagamenti per complessive L. 105.380.880 di cui L. 74.000.000 per ordini di accreditamento.

L'economia verificatasi ammonta a L. 68.601.385, mentre i residui passivi ammontano a L. 2.017.735 per saldi di missione effettuate nell'ultimo periodo dell'anno quando non era più possibile inviare i titoli di spesa per il pagamento.

L'entità della somma andata in economia è imputabile all'assoluta carenza di personale da destinare all'espletamento di sopralluoghi per accertamenti, ispezioni, riconoscimenti di idoneità, ecc.; per cui i numerosi incarichi ai funzionari presenti nella struttura vengono svolti a carico della competenza dell'anno corrente, nonostante siano stati conferiti nell'anno 1989.

CF2 04 - IGIENE E SANITA'  
CF3 08 - Ricerca Scientifica  
CATEGORIA IV - ACQUISTO DI BENI E SERVIZI  
CE2 03 - Acquisto servizi  
CE3 02 - Commissioni, comitati, consigli

Cap. 4363 - "Spese per studi, indagini.....nell'ambito del  
S.S.N."

Per il capitolo 4363 si è dato avvio all'impegno di spesa di L. 41.000.000, a seguito del contratto a trattativa privata con l'I.F.A.P., Istituto di ricerche e Formazione di Direzione aziendale, per un incarico di studio su " la ristrutturazione e il controllo dei servizi di emergenza nelle UU.SS.LL."



**TABELLA**



## DISEGNI DI LEGGE E RELAZIONI - DOCUMENTI

ANALISI ECONOMICA DEL CONSUNTIVO SPESA 1989 PER SERVIZI PROGRAMMI E PROGETTI						10/10/90
MINISTERO DELLA SANITA'						RESIDUI FINALI
	IMPEGNI	PAGAMENTI COMPETENZA	PAGAMENTI RESIDUI			
<b>RUBRICA 1 - SERVIZI GENERALI</b>						
SEZIONE VIII - AZIONE ED INTERVENTI NEL CAMPO SOCIALE						
CF2 04 - IGIENE E SANITA'						
CF3 01 - SPESE COMUNI						
CATEGORIA II - PERSONALE IN ATTIVITA' DI SERVIZIO						
CE2 01 - MINISTRI E SOTTOSEGRETARI DI STATO						
CE3 01 - STIPENDI, RETRIBUZIONI E ALTRI ASSEGNI FISSI	249.348.148	249.348.148	0			0
CE3 02 - INDENNITA' DI MISSIONE E RIMBORSO SPESE DI VIAGGIO ALL'INTERNO	9.354.912	8.068.060	1.355.106			1.670.843
TOTALE CE2	258.703.060	257.416.208	1.355.106			1.670.843
CE2 02 - PERSONALE AMMINISTRATIVO (IMPIEGATI, TECNICI E OPERAI)						
CE3 00 -	461.342.956	460.966.256	10.571.360			376.700
CE3 01 - STIPENDI, RETRIBUZIONI E ALTRI ASSEGNI FISSI	63.933.346.653	62.933.614.181	945.161.799			1.043.621.752
CE3 02 - INDENNITA' DI MISSIONE E RIMBORSO SPESE DI VIAGGIO ALL'INTERNO	2.441.842.884	1.603.123.109	635.184.625			847.063.690
CE3 03 - INDENNITA' DI TRASFERIMENTO E RIMBORSO SPESE DI VIAGGIO	23.774.707	19.775.001	779.426			3.999.706
CE3 04 - COMPENSI PER LAVORO STRAORDINARIO	3.871.520.245	2.715.562.284	1.129.042.478			1.160.936.146
CE3 07 - COMPENSI PER LAVORO STRAORDINARIO AL PERSONALE DI CUI ALL'ART.19 DELLA LEGGE N.734 DEL 1973	606.973.500	337.749.969	201.264.561			269.223.531
CE3 08 - ASSEGNI AGLI ADDETTI AI GABINETTI E ALLE SEGRETERIE PARTICOLARI	143.325.220	143.325.220	0			0

## DISEGNI DI LEGGE E RELAZIONI - DOCUMENTI

ANALISI ECONOMICA DEL CONSUNTIVO SPESA 1989 PER SERVIZI PROGRAMMI E PROGETTI						10/10/90
MINISTERO DELLA SANITA'	IMPEGNI	PAGAMENTI COMPETENZA	PAGAMENTI RESIDUI	RESIDUI FINALI		
CE3 09 - ALTRE INDENNITA'	1.251.447.775	485.143.977	608.774.183			909.676.929
CE3 10 - INDENNITA' DI MISSIONE E RIMBORSO SPESE DI VIAGGIO ALL'ESTERO	351.688.833	322.570.585	22.484.241			29.118.248
CE3 11 - INTERVENTI INCENTIVANTI LA PRODUTTIVITA'	3.165.344.362	2.530.393.114	587.555.221			638.615.953
TOTALE CE2	76.250.607.135	71.552.223.696	4.140.817.894			4.902.632.655
TOTALE CATEGORIA	76.509.310.195	71.809.639.904	4.142.173.000			4.904.303.498
CATEGORIA III - PERSONALE IN QUIESCENZA						
CE2 02 - TRATTAMENTI PROVVISORI DI PENSIONE ED ALTRI ASSEGNI FISSI NON PAGABILI A MEZZO RUOLI DI SPESA FISSA						
CE3 00 -	0	0	19.374.570			3.000
TOTALE CE2	0	0	19.374.570			3.000
CE2 03 - INDENNITA' UNA TANTUM, ECC.						
CE3 00 -	644.974.915	104.418.725	0			540.556.190
TOTALE CE2	644.974.915	104.418.725	0			540.556.190
TOTALE CATEGORIA	644.974.915	104.418.725	19.374.570			540.559.190
CATEGORIA IV - ACQUISTO DI BENI E SERVIZI						
CE2 01 - ACQUISTO DI BENI DUREVOLI E DI CONSUMO						
CE3 01 - PUBBLICAZIONI, BIBLIOTECHE E MATERIALE BIBLIOGRAFICO	189.510.540	83.546.940	63.413.665			119.475.325
CE3 02 - CANCELLERIA, CARTA, STAMPATI, MACCHINE PER UFFICI E MOBILI	2.142.096.204	1.854.089.217	904.803.991			306.290.637
CE3 03 - MEZZI DI TRASPORTO E ACCESSORI	824.920.360	706.358.005	318.362.193			130.593.475
CE3 06 - ALIMENTARI, CALZATURE, VESTIARIO E ARTICOLI TESSILI	91.415.600	55.028.755	56.064.415			36.386.845
TOTALE CE2	3.247.942.704	2.699.022.917	1.342.644.264			592.746.282

## DISEGNI DI LEGGE E RELAZIONI - DOCUMENTI

ANALISI ECONOMICA DEL CONSUNTIVO SPESA 1989 PER SERVIZI PROGRAMMI E PROGETTI					10/10/90
MINISTERO DELLA SANITA'					
	IMPEGNI	PAGAMENTI COMPETENZA	PAGAMENTI RESIDUI	RESIDUI FINALI	
CE2 02 - SPESE PER LOCALI ED OPERE IMMOBILIARI					
CE3 01 - FITTO	13.130.015.125	12.322.219.020	2.021.564.725		808.729.745
CE3 02 - MANUTENZIONE, RIPARAZIONE, ADATTAMENTO, RISCALDAMENTO	1.082.735.770	281.751.300	242.670.622		871.392.970
TOTALE CE2	14.212.750.895	12.603.950.320	2.264.237.347		1.680.122.715
CE2 03 - ACQUISTO SERVIZI					
CE3 01 - POSTALI, TELEGRAFICHE, TELEFONICHE	2.450.409.200	1.472.103.590	425.484.150		978.409.710
CE3 02 - COMMISSIONI, COMITATI, CONSIGLI	3.856.714.146	2.653.369.685	526.089.222		1.303.476.135
CE3 04 - COMPENSI PER INCARICHI SPECIALI	0	0	0		8.643.700
CE3 05 - SPESE PER ACCERTAMENTI SANITARI	594.850	544.250	40.600		50.600
CE3 06 - SPESE PER CURE, RICOVERI, PROTESI	9.426.720	1.366.560	2.309.240		8.060.160
CE3 08 - STUDI, INDAGINI, RILEVAZIONI E STATISTICHE	1.052.723.585	143.323.715	311.944.150		2.103.443.640
CE3 09 - ALTRE	0	0	6.372.000		0
TOTALE CE2	7.369.868.501	4.270.707.800	1.272.243.362		4.402.083.945
CE2 09 - ALTRE SPESE PER BENI E SERVIZI					
CE3 01 - SPESE DI RAPPRESENTANZA	34.987.820	23.157.140	11.944.010		12.068.080
CE3 02 - SPESE CASUALI	38.940	0	0		38.940
CE3 03 - SPESE PER UFFICI E SERVIZI PARTICOLARI	204.625.070	42.318.000	40.760.855		163.312.350
CE3 05 - RELAZIONI PUBBLICHE, CORSI, INFORMAZIONI E PROPAGANDA	75.000.000	45.696.460	9.172.000		29.303.540
CE3 08 - SPESE DI COPIA, STAMPA, CARTA BOLLATA, REGISTRAZIONE E VARIE INERENTI AI CONTRATTI	17.000.000	17.000.000	0		0
TOTALE CE2	331.651.830	128.171.600	61.880.865		204.722.910
TOTALE CATEGORIA	25.162.213.930	19.701.852.637	4.941.007.838		6.879.675.852

## DISEGNI DI LEGGE E RELAZIONI - DOCUMENTI

ANALISI ECONOMICA DEL CONSUNTIVO SPESA 1989 PER SERVIZI PROGRAMMI E PROGETTI					10/10/90
MINISTERO DELLA SANITA'					
	IMPEGNI	PAGAMENTI COMPETENZA	PAGAMENTI RESIDUI	RESIDUI FINALI	
CATEGORIA V - TRASFERIMENTI					
CE2 01 - ALLE FAMIGLIE E AD ISTITUZIONI SOCIALI					
CE3 03 - PROVVIDENZE A FAVORE DEI DIPENDENTI STATALI E DELLE LORO FAMIGLIE	40.000.000	37.155.000	0		2.845.000
CE3 05 - CONTRIBUTI AD ISTITUZIONI SOCIALI NON AVENTI FINI DI LUCRO	94.877.711	69.999.500	57.917.335		31.271.621
CE3 06 - EQUO INDENNIZZO	41.525.708	16.974.990	43.644.390		24.550.718
TOTALE CE2	176.403.419	124.129.490	101.561.725		58.667.339
TOTALE CATEGORIA	176.403.419	124.129.490	101.561.725		58.667.339
CATEGORIA IX - SOMME NON ATTRIBUIBILI					
CE2 04 - SPESE PER LITI, ARBITRAGGI, RISARCIMENTI E ACCESSORI					
CE3 00 -	303.846.470	289.395.350	365.540.670		17.416.880
TOTALE CE2	303.846.470	289.395.350	365.540.670		17.416.880
TOTALE CATEGORIA	303.846.470	289.395.350	365.540.670		17.416.880
TOTALE CF3	102.796.748.929	92.029.436.106	9.569.661.803		12.400.622.759
CF3 10 - EDUCAZIONE SANITARIA, PROMOZIONE E AVANZAMENTO CULTURALE E TECNICO					
CATEGORIA IV - ACQUISTO DI BENI E SERVIZI					
CE2 01 - ACQUISTO DI BENI DUREVOLI E DI CONSUMO					
CE3 01 - PUBBLICAZIONI, BIBLIOTECHE E MATERIALE BIBLIOGRAFICO	36.205.320	1.525.320	16.693.565		69.360.000
TOTALE CE2	36.205.320	1.525.320	16.693.565		69.360.000
CE2 09 - ALTRE SPESE PER BENI E SERVIZI					
CE3 04 - SPESE PER CONVEGNI, MOSTRE, ECC.	1.321.389.785	1.004.030.300	1.515.894.920		1.207.455.445

## DISEGNI DI LEGGE E RELAZIONI - DOCUMENTI

ANALISI ECONOMICA DEL CONSUNTIVO SPESA 1989 PER SERVIZI PROGRAMMI E PROGETTI		10/10/90		
MINISTERO DELLA SANITA'	IMPEGNI	PAGAMENTI COMPETENZA	PAGAMENTI RESIDUI	RESIDUI FINALI
CE3 05 - RELAZIONI PUBBLICHE, CORSI, INFORMAZIONI E PROPAGANDA	1.506.348.675	10.705.860	209.654.500	9.498.637.815
TOTALE CE2	2.827.738.460	1.014.736.160	1.725.551.420	10.706.093.260
TOTALE CATEGORIA	2.863.943.780	1.016.261.480	1.742.244.985	10.775.453.260
TOTALE CF3	2.863.943.780	1.016.261.480	1.742.244.985	10.775.453.260
CF3 11 - PREVENZIONE, ACCERTAMENTI, CONTROLLI ED ASSISTENZA TECNICA				
CATEGORIA IV - ACQUISTO DI BENI E SERVIZI				
CE2 03 - ACQUISTO SERVIZI				
CE3 07 - SPESE RISERVATE	400.000.000	400.000.000	0	0
TOTALE CE2	400.000.000	400.000.000	0	0
TOTALE CATEGORIA	400.000.000	400.000.000	0	0
TOTALE CF3	400.000.000	400.000.000	0	0
CF3 12 - PARTECIPAZIONE AD ORGANISMI E MANIFESTAZIONI INTERNAZIONALI				
CATEGORIA V - TRASFERIMENTI				
CE2 08 - ALL' ESTERO				
CE3 09 - ALTRI	14.855.703.835	14.755.703.835	100.000.000	120.000.000
TOTALE CE2	14.855.703.835	14.755.703.835	100.000.000	120.000.000
TOTALE CATEGORIA	14.855.703.835	14.755.703.835	100.000.000	120.000.000
TOTALE CF3	14.855.703.835	14.755.703.835	100.000.000	120.000.000
CF3 14 - ALTRE				
CATEGORIA IV - ACQUISTO DI BENI E SERVIZI				
CE2 03 - ACQUISTO SERVIZI				
CE3 09 - ALTRE	14.782.300	446.425	26.453.575	14.335.875
TOTALE CE2	14.782.300	446.425	26.453.575	14.335.875
TOTALE CATEGORIA	14.782.300	446.425	26.453.575	14.335.875

## DISEGNI DI LEGGE E RELAZIONI - DOCUMENTI

ANALISI ECONOMICA DEL CONSUNTIVO SPESA 1989 PER SERVIZI PROGRAMMI E PROGETTI		10/10/90		
MINISTERO DELLA SANITA'				
	IMPEGNI	PAGAMENTI COMPETENZA	PAGAMENTI RESIDUI	RESIDUI FINALI
CATEGORIA VII - POSTE CORRETTIVE E COMPENSATIVE DELLE ENTRATE				
CE2 01 - RESTITUZIONI E RIMBORSI				
CE3 09 - ALTRE	1.287.500	1.287.500	0	0
TOTALE CE2	1.287.500	1.287.500	0	0
TOTALE CATEGORIA	1.287.500	1.287.500	0	0
TOTALE CF3	16.069.800	1.733.925	26.453.575	14.335.875
TOTALE CF2	120.932.466.344	108.203.135.346	11.438.360.363	23.310.411.894
TOTALE SEZIONE	120.932.466.344	108.203.135.346	11.438.360.363	23.310.411.894
TOTALE RUBRICA	120.932.466.344	108.203.135.346	11.438.360.363	23.310.411.894



## DISEGNI DI LEGGE E RELAZIONI - DOCUMENTI

ANALISI ECONOMICA DEL CONSUNTIVO SPESA 1989 PER SERVIZI PROGRAMMI E PROGETTI						10/10/90
MINISTERO DELLA SANITA'	IMPEGNI	PAGAMENTI COMPETENZA	PAGAMENTI RESIDUI	RESIDUI FINALI		
<b>RUBRICA 2 - OSPEDALI</b>						
<b>SEZIONE VIII - AZIONE ED INTERVENTI NEL CAMPO SOCIALE</b>						
CF2 04 - IGIENE E SANITA'						
CF3 01 - SPESE COMUNI						
<b>CATEGORIA IV - ACQUISTO DI BENI E SERVIZI</b>						
CE2 03 - ACQUISTO SERVIZI						
CE3 02 - COMMISSIONI, COMITATI, CONSIGLI	243.294.310	186.063.925	50.247.620	57.255.315		
TOTALE CE2	243.294.310	186.063.925	50.247.620	57.255.315		
TOTALE CATEGORIA	243.294.310	186.063.925	50.247.620	57.255.315		
TOTALE CF3	243.294.310	186.063.925	50.247.620	57.255.315		
<b>CF3 08 - RICERCA SCIENTIFICA</b>						
<b>CATEGORIA IV - ACQUISTO DI BENI E SERVIZI</b>						
CE2 03 - ACQUISTO SERVIZI						
CE3 08 - STUDI, INDAGINI, RILEVAZIONI E STATISTICHE	825.000.000	0	572.850.000	2.244.000.000		
TOTALE CE2	825.000.000	0	572.850.000	2.244.000.000		
TOTALE CATEGORIA	825.000.000	0	572.850.000	2.244.000.000		
TOTALE CF3	825.000.000	0	572.850.000	2.244.000.000		
<b>CF3 10 - EDUCAZIONE SANITARIA, PROMOZIONE E AVANZAMENTO CULTURALE E TECNICO</b>						
<b>CATEGORIA IV - ACQUISTO DI BENI E SERVIZI</b>						
CE2 09 - ALTRE SPESE PER BENI E SERVIZI						
CE3 05 - RELAZIONI PUBBLICHE, CORSI, INFORMAZIONI E PROPAGANDA	247.814.858	0	0	7.947.814.858		
TOTALE CE2	247.814.858	0	0	7.947.814.858		
TOTALE CATEGORIA	247.814.858	0	0	7.947.814.858		
TOTALE CF3	247.814.858	0	0	7.947.814.858		

## DISEGNI DI LEGGE E RELAZIONI - DOCUMENTI

ANALISI ECONOMICA DEL CONSUNTIVO SPESA 1989 PER SERVIZI PROGRAMMI E PROGETTI 10/10/90

MINISTERO DELLA SANITA'	IMPEGNI	PAGAMENTI COMPETENZA	PAGAMENTI RESIDUI	RESIDUI FINALI
CF3 14 - ALTRE				
CATEGORIA IV - ACQUISTO DI BENI E SERVIZI				
CE2 09 - ALTRE SPESE PER BENI E SERVIZI				
CE3 09 - ALTRE	5.000.000.000	0	0	5.000.000.000
TOTALE CE2	5.000.000.000	0	0	5.000.000.000
TOTALE CATEGORIA	5.000.000.000	0	0	5.000.000.000
CATEGORIA V - TRASFERIMENTI				
CE2 04 - ALLE REGIONI E ALLE PROVINCE AUTONOME DI TRENTO E BOLZANO				
CE3 09 - ALTRI	813.708.500	694.025.500	474.081.790	3.198.911.511
TOTALE CE2	813.708.500	694.025.500	474.081.790	3.198.911.511
TOTALE CATEGORIA	813.708.500	694.025.500	474.081.790	3.198.911.511
TOTALE CF3	5.813.708.500	694.025.500	474.081.790	8.198.911.511
TOTALE CF2	7.129.817.668	880.089.425	1.097.179.410	18.447.981.684
TOTALE SEZIONE	7.129.817.668	880.089.425	1.097.179.410	18.447.981.684
TOTALE RUBRICA	7.129.817.668	880.089.425	1.097.179.410	18.447.981.684

## DISEGNI DI LEGGE E RELAZIONI - DOCUMENTI

ANALISI ECONOMICA DEL CONSUNTIVO SPESA 1989 PER SERVIZI PROGRAMMI E PROGETTI					10/10/90
MINISTERO DELLA SANITA'	IMPEGNI	PAGAMENTI COMPETENZA	PAGAMENTI RESIDUI	RESIDUI FINALI	
<b>RUBRICA 3 - IGIENE PUBBLICA</b>					
SEZIONE VIII - AZIONE ED INTERVENTI NEL CAMPO SOCIALE					
CF2 04 - IGIENE E SANITA'					
CF3 01 - SPESE COMUNI					
CATEGORIA IV - ACQUISTO DI BENI E SERVIZI					
CE2 09 - ALTRE SPESE PER BENI E SERVIZI					
CE3 03 - SPESE PER UFFICI E SERVIZI PARTICOLARI	217.870.785	40.939.325	125.764.155	181.798.795	
TOTALE CE2	217.870.785	40.939.325	125.764.155	181.798.795	
TOTALE CATEGORIA	217.870.785	40.939.325	125.764.155	181.798.795	
TOTALE CF3	217.870.785	40.939.325	125.764.155	181.798.795	
CF3 03 - IGIENE PUBBLICA E MALATTIE SOCIALI					
CATEGORIA IV - ACQUISTO DI BENI E SERVIZI					
CE2 03 - ACQUISTO SERVIZI					
CE3 02 - COMMISSIONI, COMITATI, CONSIGLI	11.255.175	0	28.681.508	11.255.175	
CE3 09 - ALTRE	41.143.019	35.214.740	42.574.907	6.073.544	
TOTALE CE2	52.398.194	35.214.740	71.254.415	17.328.719	
TOTALE CATEGORIA	52.398.194	35.214.740	71.254.415	17.328.719	
TOTALE CF3	52.398.194	35.214.740	71.254.415	17.328.719	
CF3 08 - RICERCA SCIENTIFICA					
CATEGORIA IV - ACQUISTO DI BENI E SERVIZI					
CE2 03 - ACQUISTO SERVIZI					
CE3 09 - ALTRE	810.000.000	50.000.000	1.065.932.635	1.798.000.000	
TOTALE CE2	810.000.000	50.000.000	1.065.932.635	1.798.000.000	
TOTALE CATEGORIA	810.000.000	50.000.000	1.065.932.635	1.798.000.000	
TOTALE CF3	810.000.000	50.000.000	1.065.932.635	1.798.000.000	

## DISEGNI DI LEGGE E RELAZIONI - DOCUMENTI

ANALISI ECONOMICA DEL CONSUNTIVO SPESA 1989 PER SERVIZI PROGRAMMI E PROGETTI						10/10/90
MINISTERO DELLA SANITA'						RESIDUI FINALI
	IMPEGNI	PAGAMENTI COMPETENZA	PAGAMENTI RESIDUI			
<b>CF3 11 - PREVENZIONE, ACCERTAMENTI, CONTROLLI ED ASSISTENZA TECNICA</b>						
<b>CATEGORIA IV - ACQUISTO DI BENI E SERVIZI</b>						
<b>CE2 01 - ACQUISTO DI BENI DUREVOLI E DI CONSUMO</b>						
CE3 09 - ALTRE	4.368.915.906	26.144.500	2.519.263.825			4.560.974.609
TOTALE CE2	4.368.915.906	26.144.500	2.519.263.825			4.560.974.609
<b>CE2 03 - ACQUISTO SERVIZI</b>						
CE3 06 - SPESE PER CURE, RICOVERI, PROTESI	91.200.000	0	64.091.170			91.200.000
TOTALE CE2	91.200.000	0	64.091.170			91.200.000
TOTALE CATEGORIA	4.460.115.906	26.144.500	2.583.354.995			4.652.174.609
TOTALE CF3	4.460.115.906	26.144.500	2.583.354.995			4.652.174.609
<b>CF3 14 - ALTRE</b>						
<b>CATEGORIA V - TRASFERIMENTI</b>						
<b>CE2 04 - ALLE REGIONI E ALLE PROVINCE AUTONOME DI TRENTO E BOLZANO</b>						
CE3 09 - ALTRI	2.700.000.000	0	489.782.110			4.900.717.890
TOTALE CE2	2.700.000.000	0	489.782.110			4.900.717.890
TOTALE CATEGORIA	2.700.000.000	0	489.782.110			4.900.717.890
<b>CATEGORIA XI - BENI MOBILI, MACCHINE ED ATTREZZATURE TECNICO-SCIENTIFICHE A CARICO DIRETTO DELLO STATO</b>						
<b>CE2 05 - RICERCA SCIENTIFICA</b>						
CE3 00 -	0	0	0			15.000.000.000
TOTALE CE2	0	0	0			15.000.000.000
TOTALE CATEGORIA	0	0	0			15.000.000.000
TOTALE CF3	2.700.000.000	0	489.782.110			19.900.717.890
TOTALE CF2	8.240.384.885	152.298.565	4.336.094.310			26.550.020.013
TOTALE SEZIONE	8.240.384.885	152.298.565	4.336.094.310			26.550.020.013
TOTALE RUBRICA	8.240.384.885	152.298.565	4.336.094.310			26.550.020.013

## DISEGNI DI LEGGE E RELAZIONI - DOCUMENTI

ANALISI ECONOMICA DEL CONSUNTIVO SPESA 1989 PER SERVIZI PROGRAMMI E PROGETTI					10/10/90
MINISTERO DELLA SANITA'	IMPEGNI	PAGAMENTI COMPETENZA	PAGAMENTI RESIDUI	RESIDUI FINALI	
<b>RUBRICA 4 - MEDICINA SOCIALE</b>					
SEZIONE VIII - AZIONE ED INTERVENTI NEL CAMPO SOCIALE					
CF2 03 - ASSISTENZA PUBBLICA					
CF3 01 - MATERNITA', INFANZIA E MINORI					
CATEGORIA V - TRASFERIMENTI					
CE2 04 - ALLE REGIONI E ALLE PROVINCE AUTONOME DI TRENTO E BOLZANO					
CE3 04 - ASSISTENZA SOCIALE E BENEFICENZA	18.810.600.000	18.810.600.000	0	0	0
TOTALE CE2	18.810.600.000	18.810.600.000	0	0	0
TOTALE CATEGORIA	18.810.600.000	18.810.600.000	0	0	0
TOTALE CF3	18.810.600.000	18.810.600.000	0	0	0
CF3 09 - ALTRE					
CATEGORIA V - TRASFERIMENTI					
CE2 04 - ALLE REGIONI E ALLE PROVINCE AUTONOME DI TRENTO E BOLZANO					
CE3 04 - ASSISTENZA SOCIALE E BENEFICENZA	0	0	186.177.000	2.813.823.000	2.813.823.000
TOTALE CE2	0	0	186.177.000	2.813.823.000	2.813.823.000
TOTALE CATEGORIA	0	0	186.177.000	2.813.823.000	2.813.823.000
TOTALE CF3	0	0	186.177.000	2.813.823.000	2.813.823.000
TOTALE CF2	18.810.600.000	18.810.600.000	186.177.000	2.813.823.000	2.813.823.000
CF2 04 - IGIENE E SANITA'					
CF3 01 - SPESE COMUNI					
CATEGORIA IV - ACQUISTO DI BENI E SERVIZI					
CE2 01 - ACQUISTO DI BENI DUREVOLI E DI CONSUMO					
CE3 02 - CANCELLERIA, CARTA, STAMPATI, MACCHINE PER UFFICI E MOBILI	3.179.000	929.580	2.313.953	2.927.401	2.927.401
TOTALE CE2	3.179.000	929.580	2.313.953	2.927.401	2.927.401
TOTALE CATEGORIA	3.179.000	929.580	2.313.953	2.927.401	2.927.401
TOTALE CF3	3.179.000	929.580	2.313.953	2.927.401	2.927.401

## DISEGNI DI LEGGE E RELAZIONI - DOCUMENTI

## ANALISI ECONOMICA DEL CONSUNTIVO SPESA 1989 PER SERVIZI PROGRAMMI E PROGETTI 10/10/90

MINISTERO DELLA SANITA'	IMPEGNI	PAGAMENTI COMPETENZA	PAGAMENTI RESIDUI	RESIDUI FINALI
CF3 02 - ASSISTENZA SANITARIA E OSPEDALI				
CATEGORIA IV - ACQUISTO DI BENI E SERVIZI				
CE2 03 - ACQUISTO SERVIZI				
CE3 06 - SPESE PER CURE, RICOVERI, PROTESI	78.548.192	78.316.580	0	231.612
TOTALE CE2	78.548.192	78.316.580	0	231.612
TOTALE CATEGORIA	78.548.192	78.316.580	0	231.612
CATEGORIA V - TRASFERIMENTI				
CE2 07 - AGLI ALTRI ENTI PUBBLICI				
CE3 01 - ENTI DELL' AMMINISTRAZIONE CENTRALE	34.429.995.000	34.429.995.000	0	0
TOTALE CE2	34.429.995.000	34.429.995.000	0	0
TOTALE CATEGORIA	34.429.995.000	34.429.995.000	0	0
TOTALE CF3	34.508.543.192	34.508.311.580	0	231.612
CF3 08 - RICERCA SCIENTIFICA				
CATEGORIA IV - ACQUISTO DI BENI E SERVIZI				
CE2 03 - ACQUISTO SERVIZI				
CE3 08 - STUDI, INDAGINI, RILEVAZIONI E STATISTICHE	1.412.400.000	68.400.000	395.334.680	1.839.130.460
CE3 09 - ALTRE	400.000.000	100.000	152.240.000	1.059.400.000
TOTALE CE2	1.812.400.000	68.500.000	547.574.680	2.898.530.460
TOTALE CATEGORIA	1.812.400.000	68.500.000	547.574.680	2.898.530.460
CATEGORIA V - TRASFERIMENTI				
CE2 07 - AGLI ALTRI ENTI PUBBLICI				
CE3 01 - ENTI DELL' AMMINISTRAZIONE CENTRALE	1.879.999.000	1.879.999.000	0	0
TOTALE CE2	1.879.999.000	1.879.999.000	0	0
TOTALE CATEGORIA	1.879.999.000	1.879.999.000	0	0

## DISEGNI DI LEGGE E RELAZIONI - DOCUMENTI

ANALISI ECONOMICA DEL CONSUNTIVO SPESA 1989 PER SERVIZI PROGRAMMI E PROGETTI					10/10/90
MINISTERO DELLA SANITA'	IMPEGNI	PAGAMENTI COMPETENZA	PAGAMENTI RESIDUI	RESIDUI FINALI	
TOTALE CF3	3.692.399.000	1.948.499.000	547.574.680	2.898.530.460	
CF3 10 - EDUCAZIONE SANITARIA, PROMOZIONE E AVANZAMENTO CULTURALE E TECNICO					
CATEGORIA V - TRASFERIMENTI					
CE2 01 - ALLE FAMIGLIE E AD ISTITUZIONI SOCIALI					
CE3 04 - ASSISTENZA GRATUITA DIRETTA	115.000.000	65.000.000	3.900.000	99.000.000	
TOTALE CE2	115.000.000	65.000.000	3.900.000	99.000.000	
TOTALE CATEGORIA	115.000.000	65.000.000	3.900.000	99.000.000	
TOTALE CF3	115.000.000	65.000.000	3.900.000	99.000.000	
CF3 11 - PREVENZIONE, ACCERTAMENTI, CONTROLLI ED ASSISTENZA TECNICA					
CATEGORIA V - TRASFERIMENTI					
CE2 07 - AGLI ALTRI ENTI PUBBLICI					
CE3 02 - ENTI DELL' AMMINISTRAZIONE LOCALE	50.000.000	25.000.000	25.000.000	25.000.000	
TOTALE CE2	50.000.000	25.000.000	25.000.000	25.000.000	
TOTALE CATEGORIA	50.000.000	25.000.000	25.000.000	25.000.000	
TOTALE CF3	50.000.000	25.000.000	25.000.000	25.000.000	
CF3 12 - PARTECIPAZIONE AD ORGANISMI E MANIFESTAZIONI INTERNAZIONALI					
CATEGORIA V - TRASFERIMENTI					
CE2 08 - ALL' ESTERO					
CE3 09 - ALTRI	922.611.880	922.611.880	0	0	
TOTALE CE2	922.611.880	922.611.880	0	0	
TOTALE CATEGORIA	922.611.880	922.611.880	0	0	
TOTALE CF3	922.611.880	922.611.880	0	0	

## DISEGNI DI LEGGE E RELAZIONI - DOCUMENTI

## ANALISI ECONOMICA DEL CONSUNTIVO SPESA 1989 PER SERVIZI PROGRAMMI E PROGETTI 10/10/90

MINISTERO DELLA SANITA'	IMPEGNI	PAGAMENTI COMPETENZA	PAGAMENTI RESIDUI	RESIDUI FINALI
CF3 14 - ALTRE				
CATEGORIA IV - ACQUISTO DI BENI E SERVIZI				
CE2 03 - ACQUISTO SERVIZI				
CE3 09 - ALTRE	100.000.000.000	0	32.998.013.000	102.001.987.000
TOTALE CE2	100.000.000.000	0	32.998.013.000	102.001.987.000
TOTALE CATEGORIA	100.000.000.000	0	32.998.013.000	102.001.987.000
TOTALE CF3	100.000.000.000	0	32.998.013.000	102.001.987.000
TOTALE CF2	139.291.733.072	37.470.352.040	33.576.803.633	105.027.676.473
TOTALE SEZIONE	158.102.333.072	56.280.952.040	33.762.980.633	107.841.499.473
TOTALE RUBRICA	158.102.333.072	56.280.952.040	33.762.980.633	107.841.499.473



## DISEGNI DI LEGGE E RELAZIONI - DOCUMENTI

ANALISI ECONOMICA DEL CONSUNTIVO SPESA 1989 PER SERVIZI PROGRAMMI E PROGETTI						10/10/90
MINISTERO DELLA SANITA'	IMPEGNI	PAGAMENTI COMPETENZA	PAGAMENTI RESIDUI	RESIDUI FINALI		
<b>RUBRICA 5 - IGIENE DEGLI ALIMENTI E NUTRIZIONE</b>						
<b>SEZIONE VIII - AZIONE ED INTERVENTI NEL CAMPO SOCIALE</b>						
CF2 04 - IGIENE E SANITA'						
CF3 08 - RICERCA SCIENTIFICA						
<b>CATEGORIA IV - ACQUISTO DI BENI E SERVIZI</b>						
<b>CE2 03 - ACQUISTO SERVIZI</b>						
CE3 08 - STUDI, INDAGINI, RILEVAZIONI E STATISTICHE	323.100.000	58.500.000	9.999.996	634.600.000		
<b>TOTALE CE2</b>	<b>323.100.000</b>	<b>58.500.000</b>	<b>9.999.996</b>	<b>634.600.000</b>		
<b>CE2 09 - ALTRE SPESE PER BENI E SERVIZI</b>						
CE3 09 - ALTRE	509.999.870	20.000.000	125.000.000	1.381.999.870		
<b>TOTALE CE2</b>	<b>509.999.870</b>	<b>20.000.000</b>	<b>125.000.000</b>	<b>1.381.999.870</b>		
<b>TOTALE CATEGORIA</b>	<b>833.099.870</b>	<b>78.500.000</b>	<b>134.999.996</b>	<b>2.016.599.870</b>		
<b>TOTALE CF3</b>	<b>833.099.870</b>	<b>78.500.000</b>	<b>134.999.996</b>	<b>2.016.599.870</b>		
<b>TOTALE CF2</b>	<b>833.099.870</b>	<b>78.500.000</b>	<b>134.999.996</b>	<b>2.016.599.870</b>		
<b>TOTALE SEZIONE</b>	<b>833.099.870</b>	<b>78.500.000</b>	<b>134.999.996</b>	<b>2.016.599.870</b>		
<b>TOTALE RUBRICA</b>	<b>833.099.870</b>	<b>78.500.000</b>	<b>134.999.996</b>	<b>2.016.599.870</b>		

## DISEGNI DI LEGGE E RELAZIONI - DOCUMENTI

ANALISI ECONOMICA DEL CONSUNTIVO SPESA 1989 PER SERVIZI PROGRAMMI E PROGETTI					10/10/90
MINISTERO DELLA SANITA'	IMPEGNI	PAGAMENTI COMPETENZA	PAGAMENTI RESIDUI	RESIDUI FINALI	
<b>RUBRICA 6 - SERVIZIO FARMACEUTICO</b>					
SEZIONE VIII - AZIONE ED INTERVENTI NEL CAMPO SOCIALE					
CF2 04 - IGIENE E SANITA'					
CF3 04 - SERVIZI FARMACEUTICI					
CATEGORIA IV - ACQUISTO DI BENI E SERVIZI					
CE2 09 - ALTRE SPESE PER BENI E SERVIZI	161.200.000	0	0	0	179.972.275
CE3 09 - ALTRE					
TOTALE CE2	161.200.000	0	0	0	179.972.275
TOTALE CATEGORIA	161.200.000	0	0	0	179.972.275
CATEGORIA V - TRASFERIMENTI					
CE2 02 - ALLE IMPRESE					
CE3 09 - ALTRE	1.299.500	1.191.500	1.274.000	1.274.000	108.000
TOTALE CE2	1.299.500	1.191.500	1.274.000	1.274.000	108.000
TOTALE CATEGORIA	1.299.500	1.191.500	1.274.000	1.274.000	108.000
TOTALE CF3	162.499.500	1.191.500	1.274.000	1.274.000	180.080.275
CF3 08 - RICERCA SCIENTIFICA					
CATEGORIA IV - ACQUISTO DI BENI E SERVIZI					
CE2 03 - ACQUISTO SERVIZI					
CE3 08 - STUDI, INDAGINI, RILEVAZIONI E STATISTICHE	76.429.300	18.000.300	30.000.000	30.000.000	88.429.000
TOTALE CE2	76.429.300	18.000.300	30.000.000	30.000.000	88.429.000
TOTALE CATEGORIA	76.429.300	18.000.300	30.000.000	30.000.000	88.429.000
TOTALE CF3	76.429.300	18.000.300	30.000.000	30.000.000	88.429.000
CF3 10 - EDUCAZIONE SANITARIA, PROMOZIONE E AVANZAMENTO CULTURALE E TECNICO					

## DISEGNI DI LEGGE E RELAZIONI - DOCUMENTI

ANALISI ECONOMICA DEL CONSUNTIVO SPESA 1989 PER SERVIZI PROGRAMMI E PROGETTI 10/10/90

MINISTERO DELLA SANITA'	IMPEGNI	PAGAMENTI COMPETENZA	PAGAMENTI RESIDUI	RESIDUI FINALI
CATEGORIA IV - ACQUISTO DI BENI E SERVIZI CE2 09 - ALTRE SPESE PER BENI E SERVIZI				
CE3 05 - RELAZIONI PUBBLICHE, CORSI, INFORMAZIONI E PROPAGANDA	494.247.676	155.086.120	263.507.655	339.161.556
TOTALE CE2	494.247.676	155.086.120	263.507.655	339.161.556
TOTALE CATEGORIA	494.247.676	155.086.120	263.507.655	339.161.556
TOTALE CF3	494.247.676	155.086.120	263.507.655	339.161.556
CF3 11 - PREVENZIONE, ACCERTAMENTI, CONTROLLI ED ASSISTENZA TECNICA				
CATEGORIA IV - ACQUISTO DI BENI E SERVIZI CE2 03 - ACQUISTO SERVIZI				
CE3 04 - COMPENSI PER INCARICHI SPECIALI	69.276.395	58.741.255	14.692.100	10.535.140
TOTALE CE2	69.276.395	58.741.255	14.692.100	10.535.140
TOTALE CATEGORIA	69.276.395	58.741.255	14.692.100	10.535.140
TOTALE CF3	69.276.395	58.741.255	14.692.100	10.535.140
TOTALE CF2	802.452.871	233.019.175	309.475.755	618.205.971
TOTALE SEZIONE	802.452.871	233.019.175	309.475.755	618.205.971
TOTALE RUBRICA	802.452.871	233.019.175	309.475.755	618.205.971

## DISEGNI DI LEGGE E RELAZIONI - DOCUMENTI

10/10/90

## ANALISI ECONOMICA DEL CONSUNTIVO SPESA 1989 PER SERVIZI PROGRAMMI E PROGETTI

MINISTERO DELLA SANITA'	IMPEGNI	PAGAMENTI COMPETENZA	PAGAMENTI RESIDUI	RESIDUI FINALI
<b>RUBRICA 7 - SERVIZI VETERINARI</b>				
<b>SEZIONE VIII - AZIONE ED INTERVENTI NEL CAMPO SOCIALE</b>				
<b>CF2 04 - IGIENE E SANITA'</b>				
<b>CF3 05 - SERVIZI VETERINARI</b>				
<b>CATEGORIA IV - ACQUISTO DI BENI E SERVIZI</b>				
<b>CE2 03 - ACQUISTO SERVIZI</b>				
CE3 04 - COMPENSI PER INCARICHI SPECIALI	585.181.153	499.614.053	51.827.072	85.676.430
CE3 08 - STUDI, INDAGINI, RILEVAZIONI E STATISTICHE	114.436.995	42.334.410	10.322.900	362.102.585
<b>TOTALE CE2</b>	<b>699.618.148</b>	<b>541.948.463</b>	<b>62.149.972</b>	<b>447.779.015</b>
<b>TOTALE CATEGORIA</b>	<b>699.618.148</b>	<b>541.948.463</b>	<b>62.149.972</b>	<b>447.779.015</b>
<b>TOTALE CF3</b>	<b>699.618.148</b>	<b>541.948.463</b>	<b>62.149.972</b>	<b>447.779.015</b>
<b>CF3 08 - RICERCA SCIENTIFICA</b>				
<b>CATEGORIA IV - ACQUISTO DI BENI E SERVIZI</b>				
<b>CE2 03 - ACQUISTO SERVIZI</b>				
CE3 08 - STUDI, INDAGINI, RILEVAZIONI E STATISTICHE	303.200.000	7.000.000	200.125.200	674.567.500
<b>TOTALE CE2</b>	<b>303.200.000</b>	<b>7.000.000</b>	<b>200.125.200</b>	<b>674.567.500</b>
<b>TOTALE CATEGORIA</b>	<b>303.200.000</b>	<b>7.000.000</b>	<b>200.125.200</b>	<b>674.567.500</b>
<b>TOTALE CF3</b>	<b>303.200.000</b>	<b>7.000.000</b>	<b>200.125.200</b>	<b>674.567.500</b>
<b>CF3 11 - PREVENZIONE, ACCERTAMENTI, CONTROLLI ED ASSISTENZA TECNICA</b>				
<b>CATEGORIA IV - ACQUISTO DI BENI E SERVIZI</b>				
<b>CE2 01 - ACQUISTO DI BENI DUREVOLI E DI CONSUMO</b>				
CE3 09 - ALTRE	3.048.953.450	0	558.080.000	3.201.553.450
<b>TOTALE CE2</b>	<b>3.048.953.450</b>	<b>0</b>	<b>558.080.000</b>	<b>3.201.553.450</b>
<b>TOTALE CATEGORIA</b>	<b>3.048.953.450</b>	<b>0</b>	<b>558.080.000</b>	<b>3.201.553.450</b>
<b>TOTALE CF3</b>	<b>3.048.953.450</b>	<b>0</b>	<b>558.080.000</b>	<b>3.201.553.450</b>
<b>TOTALE CF2</b>	<b>4.051.771.598</b>	<b>548.948.463</b>	<b>820.355.172</b>	<b>4.323.899.965</b>
<b>TOTALE SEZIONE</b>	<b>4.051.771.598</b>	<b>548.948.463</b>	<b>820.355.172</b>	<b>4.323.899.965</b>
<b>TOTALE RUBRICA</b>	<b>4.051.771.598</b>	<b>548.948.463</b>	<b>820.355.172</b>	<b>4.323.899.965</b>

## DISEGNI DI LEGGE E RELAZIONI - DOCUMENTI

ANALISI ECONOMICA DEL CONSUNTIVO SPESA 1989 PER SERVIZI PROGRAMMI E PROGETTI		10/10/90		
MINISTERO DELLA SANITA'	IMPEGNI	PAGAMENTI COMPETENZA	PAGAMENTI RESIDUI	RESIDUI FINALI
<b>RUBRICA 8 - CONSIGLIO SANITARIO NAZIONALE</b>				
SEZIONE VIII - AZIONE ED INTERVENTI NEL CAMPO SOCIALE				
CF2 04 - IGIENE E SANITA'				
CF3 01 - SPESE COMUNI				
CATEGORIA IV - ACQUISTO DI BENI E SERVIZI				
CE2 03 - ACQUISTO SERVIZI				
CE3 02 - COMMISSIONI, COMITATI, CONSIGLI	326.215.145	29.342.705	208.281.763	309.347.442
CE3 08 - STUDI, INDAGINI, RILEVAZIONI E STATISTICHE	216.960.000	0	77.147.060	376.695.000
TOTALE CE2	543.175.145	29.342.705	285.428.823	686.042.442
TOTALE CATEGORIA	543.175.145	29.342.705	285.428.823	686.042.442
TOTALE CF3	543.175.145	29.342.705	285.428.823	686.042.442
TOTALE CF2	543.175.145	29.342.705	285.428.823	686.042.442
TOTALE SEZIONE	543.175.145	29.342.705	285.428.823	686.042.442
TOTALE RUBRICA	543.175.145	29.342.705	285.428.823	686.042.442

## DISEGNI DI LEGGE E RELAZIONI - DOCUMENTI

10/10/90

## ANALISI ECONOMICA DEL CONSUNTIVO SPESA 1989 PER SERVIZI PROGRAMMI E PROGETTI

MINISTERO DELLA SANITA'	IMPEGNI	PAGAMENTI COMPETENZA	PAGAMENTI RESIDUI	RESIDUI FINALI
<b>RUBRICA 9 - SERVIZIO CENTRALE DELLA PROGRAMMAZIONE SANITARIA</b>				
<b>SEZIONE VIII - AZIONE ED INTERVENTI NEL CAMPO SOCIALE</b>				
CF2 04 - IGIENE E SANITA'				
CF3 01 - SPESE COMUNI				
CATEGORIA IV - ACQUISTO DI BENI E SERVIZI				
CE2 03 - ACQUISTO SERVIZI				
CE3 02 - COMMISSIONI, COMITATI, CONSIGLI	1.189.146.130	423.976.292	870.471.785	1.350.166.628
CE3 08 - STUDI, INDAGINI, RILEVAZIONI E STATISTICHE	0	0	0	25.000.000
TOTALE CE2	1.189.146.130	423.976.292	870.471.785	1.375.166.628
CATEGORIA IV - SERVIZI MECCANDGRAFICI ED ELETTRONICI				
CE3 00 -				
TOTALE CE2	64.695.000.000	45.586.299.800	48.387.303.240	57.148.685.280
TOTALE CATEGORIA	64.695.000.000	45.586.299.800	48.387.303.240	57.148.685.280
TOTALE CATEGORIA	65.884.146.130	46.010.276.092	49.257.775.025	58.523.851.908
TOTALE CF3	65.884.146.130	46.010.276.092	49.257.775.025	58.523.851.908
<b>CF3 08 - RICERCA SCIENTIFICA</b>				
CATEGORIA XII - TRASFERIMENTI				
CE2 07 - ENTI PUBBLICI DELL' AMMINISTRAZIONE LOCALE				
CE3 01 - AIUTI ALL' INVESTIMENTO	13.598.355.000	0	23.946.358.435	46.785.797.562
TOTALE CE2	13.598.355.000	0	23.946.358.435	46.785.797.562
TOTALE CATEGORIA	13.598.355.000	0	23.946.358.435	46.785.797.562
TOTALE CF3	13.598.355.000	0	23.946.358.435	46.785.797.562
TOTALE CF2	79.482.501.130	46.010.276.092	73.204.133.460	105.309.649.470
TOTALE SEZIONE	79.482.501.130	46.010.276.092	73.204.133.460	105.309.649.470
TOTALE RUBRICA	79.482.501.130	46.010.276.092	73.204.133.460	105.309.649.470

## DISEGNI DI LEGGE E RELAZIONI - DOCUMENTI

ANALISI ECONOMICA DEL CONSUNTIVO SPESA 1989 PER SERVIZI PROGRAMMI E PROGETTI					10/10/90
MINISTERO DELLA SANITA'					RESIDUI FINALI
	IMPEGNI	PAGAMENTI COMPETENZA	PAGAMENTI RESIDUI		
<b>RUBRICA 10 - UFFICIO PER L'ATTUAZIONE DEL SERVIZIO SANITARIO NAZIONALE</b>					
<b>SEZIONE VIII - AZIONE ED INTERVENTI NEL CAMPO SOCIALE</b>					
CF2 04 - IGIENE E SANITA'					
CF3 01 - SPESE COMUNI					
CATEGORIA IV - ACQUISTO DI BENI E SERVIZI					
CE2 03 - ACQUISTO SERVIZI					
CE3 02 - COMMISSIONI, COMITATI, CONSIGLI	7.221.985	3.110.870	18.097.980		5.417.735
TOTALE CE2	7.221.985	3.110.870	18.097.980		5.417.735
TOTALE CATEGORIA	7.221.985	3.110.870	18.097.980		5.417.735
TOTALE CF3	7.221.985	3.110.870	18.097.980		5.417.735
<b>CF3 02 - ASSISTENZA SANITARIA E OSPEDALI</b>					
CATEGORIA IV - ACQUISTO DI BENI E SERVIZI					
CE2 03 - ACQUISTO SERVIZI					
CE3 09 - ALTRE	6.156.970	5.945.725	4.729.690		243.300
TOTALE CE2	6.156.970	5.945.725	4.729.690		243.300
<b>CE2 09 - ALTRE SPESE PER BENI E SERVIZI</b>					
CE3 03 - SPESE PER UFFICI E SERVIZI PARTICOLARI	1.925.080.770	0	899.999.500		2.525.080.770
TOTALE CE2	1.925.080.770	0	899.999.500		2.525.080.770
TOTALE CATEGORIA	1.931.237.740	5.945.725	904.729.190		2.525.324.070
TOTALE CF3	1.931.237.740	5.945.725	904.729.190		2.525.324.070
<b>CF3 10 - EDUCAZIONE SANITARIA, PROMOZIONE E AVANZAMENTO CULTURALE E TECNICO</b>					
CATEGORIA IV - ACQUISTO DI BENI E SERVIZI					
CE2 09 - ALTRE SPESE PER BENI E SERVIZI					

## DISEGNI DI LEGGE E RELAZIONI - DOCUMENTI

ANALISI ECONOMICA DEL CONSUNTIVO SPESA 1989 PER SERVIZI PROGRAMMI E PROGETTI						10/10/90
MINISTERO DELLA SANITA'	IMPEGNI	PAGAMENTI COMPETENZA	PAGAMENTI RESIDUI	RESIDUI FINALI		
CE3 05 - RELAZIONI PUBBLICHE, CORSI, INFORMAZIONI E PROPAGANDA	83.685.240	22.914.640	48.484.240			73.670.600
TOTALE CE2	83.685.240	22.914.640	48.484.240			73.670.600
TOTALE CATEGORIA	83.685.240	22.914.640	48.484.240			73.670.600
TOTALE CF3	83.685.240	22.914.640	48.484.240			73.670.600
CF3 13 - ASSISTENZA SANITARIA AI CITTADINI ITALIANI ALL'ESTERO ED AGLI STRANIERI IN ITALIA						
CATEGORIA IV - ACQUISTO DI BENI E SERVIZI CE2 03 - ACQUISTO SERVIZI						
CE3 10 - SPESE PER L'ASSISTENZA SANITARIA AI CITTADINI ITALIANI ALL'ESTERO ED AGLI STRANIERI IN ITALIA	203.029.570.878	135.643.156.912	43.127.894.135			67.701.156.296
TOTALE CE2	203.029.570.878	135.643.156.912	43.127.894.135			67.701.156.296
TOTALE CATEGORIA	203.029.570.878	135.643.156.912	43.127.894.135			67.701.156.296
TOTALE CF3	203.029.570.878	135.643.156.912	43.127.894.135			67.701.156.296
TOTALE CF2	205.051.715.843	135.675.128.147	44.099.205.545			70.305.568.701
TOTALE SEZIONE	205.051.715.843	135.675.128.147	44.099.205.545			70.305.568.701
TOTALE RUBRICA	205.051.715.843	135.675.128.147	44.099.205.545			70.305.568.701



## DISEGNI DI LEGGE E RELAZIONI - DOCUMENTI

ANALISI ECONOMICA DEL CONSUNTIVO SPESA 1989 PER SERVIZI PROGRAMMI E PROGETTI		10/10/90
MINISTERO DELLA SANITA'		
IMPEGNI	PAGAMENTI COMPETENZA	PAGAMENTI RESIDUI
		RESIDUI FINALI
RUBRICA 13 - SERVIZIO ISPETTIVO CENTRALE		
SEZIONE VIII - AZIONE ED INTERVENTI NEL CAMPO SOCIALE		
CF2 01 - LAVORO		
CF3 01 - SPESE COMUNI		
CATEGORIA IV - ACQUISTO DI BENI E SERVIZI		
CE2 03 - ACQUISTO SERVIZI		
CE3 02 - COMMISSIONI, COMITATI, CONSIGLI	14.282.830	98.614.000
TOTALE CE2	14.282.830	98.614.000
TOTALE CATEGORIA	14.282.830	98.614.000
TOTALE CF3	14.282.830	98.614.000
TOTALE CF2	14.282.830	98.614.000
CF2 04 - IGIENE E SANITA'		
CF3 08 - RICERCA SCIENTIFICA		
CATEGORIA IV - ACQUISTO DI BENI E SERVIZI		
CE2 03 - ACQUISTO SERVIZI		
CE3 02 - COMMISSIONI, COMITATI, CONSIGLI	41.000.000	0
TOTALE CE2	41.000.000	0
TOTALE CATEGORIA	41.000.000	0
TOTALE CF3	41.000.000	0
CF3 11 - PREVENZIONE, ACCERTAMENTI, CONTROLLI ED ASSISTENZA TECNICA		
CATEGORIA IV - ACQUISTO DI BENI E SERVIZI		
CE2 03 - ACQUISTO SERVIZI		
CE3 02 - COMMISSIONI, COMITATI, CONSIGLI	107.398.615	1.707.380
TOTALE CE2	107.398.615	1.707.380
TOTALE CATEGORIA	107.398.615	1.707.380
TOTALE CF3	107.398.615	1.707.380
TOTALE CF2	148.398.615	1.707.380
TOTALE SEZIONE	162.681.445	100.323.380
TOTALE RUBRICA	162.681.445	100.323.380
CE3 02 - COMMISSIONI, COMITATI, CONSIGLI	105.380.880	1.707.380
TOTALE CE2	105.380.880	1.707.380
TOTALE CATEGORIA	105.380.880	1.707.380
TOTALE CF3	105.380.880	1.707.380
TOTALE CF2	105.380.880	1.707.380
TOTALE SEZIONE	106.139.585	100.323.380
TOTALE RUBRICA	106.139.585	100.323.380

## DISEGNI DI LEGGE E RELAZIONI - DOCUMENTI

ANALISI ECONOMICA DEL CONSUNTIVO SPESA 1989 PER SERVIZI PROGRAMMI E PROGETTI					10/10/90
MINISTERO DELLA SANITA'	IMPEGNI	PAGAMENTI COMPETENZA	PAGAMENTI RESIDUI	RESIDUI FINALI	
<b>RUBRICA 21 - ISTITUTO SUPERIORE DI SANITA'</b>					
SEZIONE VIII - AZIONE ED INTERVENTI NEL CAMPO SOCIALE					
CF2 04 - IGIENE E SANITA'					
CF3 06 - ISTITUTO SUPERIORE DI SANITA'					
CATEGORIA II - PERSONALE IN ATTIVITA' DI SERVIZIO					
CE2 02 - PERSONALE AMMINISTRATIVO (IMPIEGATI, TECNICI E OPERAI)					
CE3 01 - STIPENDI, RETRIBUZIONI E ALTRI ASSEGNI FISSI	49.709.500.000	49.504.270.316	2.620.140.024	207.821.629	
CE3 02 - INDENNITA' DI MISSIONE E RIMBORSO SPESE DI VIAGGIO ALL'INTERNO	205.981.720	192.885.495	7.112.195	13.268.405	
CE3 04 - COMPENSI PER LAVORO STRAORDINARIO	1.055.180.900	917.259.433	135.511.249	137.921.467	
CE3 09 - ALTRE INDENNITA'	4.394.599.693	806.749.221	1.774.100.824	3.620.141.873	
CE3 10 - INDENNITA' DI MISSIONE E RIMBORSO SPESE DI VIAGGIO ALL'ESTERO	199.962.409	185.616.028	3.824.465	14.346.381	
TOTALE CE2	55.565.224.722	51.606.780.493	4.540.696.757	3.993.499.755	
TOTALE CATEGORIA	55.565.224.722	51.606.780.493	4.540.696.757	3.993.499.755	
CATEGORIA III - PERSONALE IN QUIESCENZA					
CE2 02 - TRATTAMENTI PROVVISORI DI PENSIONE ED ALTRI ASSEGNI FISSI NON PAGABILI A MEZZO RUOLI DI SPESA FISSA					
CE3 00 -	0	0	12.269.965	117.744.038	
TOTALE CE2	0	0	12.269.965	117.744.038	
CE2 03 - INDENNITA' UNA TANTUM, ECC.					
CE3 00 -	12.603.470	12.603.470	43.781.525	0	
TOTALE CE2	12.603.470	12.603.470	43.781.525	0	
TOTALE CATEGORIA	12.603.470	12.603.470	56.051.490	117.744.038	

## DISEGNI DI LEGGE E RELAZIONI - DOCUMENTI

ANALISI ECONOMICA DEL CONSUNTIVO SPESA 1989 PER SERVIZI PROGRAMMI E PROGETTI					10/10/90
MINISTERO DELLA SANITA'					RESIDUI FINALI
	IMPEGNI	PAGAMENTI COMPETENZA	PAGAMENTI RESIDUI		
CATEGORIA IV - ACQUISTO DI BENI E SERVIZI					481.322.165
CE2 01 - ACQUISTO DI BENI DUREVOLI E DI CONSUMO					
CE3 01 - PUBBLICAZIONI, BIBLIOTECHE E MATERIALE BIBLIOGRAFICO	1.229.948.600	855.341.710	334.570.880		
CE3 03 - MEZZI DI TRASPORTO E ACCESSORI	77.143.448	48.416.690	2.673.345		43.842.988
CE3 09 - ALTRE	16.622.945.572	5.689.534.575	7.718.118.375		15.498.584.242
TOTALE CE2	17.930.037.620	6.593.292.975	8.055.362.600		16.023.749.395
CE2 03 - ACQUISTO SERVIZI					
CE3 01 - POSTALI, TELEGRAFICHE, TELEFONICHE	784.823.060	562.427.160	198.029.000		222.677.000
CE3 02 - COMMISSIONI, COMITATI, CONSIGLI	39.558.780	23.651.640	3.432.195		20.777.180
CE3 05 - SPESE PER ACCERTAMENTI SANITARI	9.675.000	9.675.000	3.525.300		0
CE3 06 - SPESE PER CURE, RICOVERI, PROTESI	1.513.430	1.052.930	0		460.500
CE3 08 - STUDI, INDAGINI, RILEVAZIONI E STATISTICHE	12.836.165	10.572.890	722.430		2.283.075
CE3 09 - ALTRE	379.912.405	300.564.405	24.718.411.630		55.929.086.030
TOTALE CE2	1.228.318.840	907.944.025	24.924.120.555		56.175.283.785
CE2 09 - ALTRE SPESE PER BENI E SERVIZI					
CE3 04 - SPESE PER CONVEGNI, MOSTRE, ECC.	109.999.125	84.167.730	15.999.460		26.614.060
CE3 05 - RELAZIONI PUBBLICHE, CORSI, INFORMAZIONI E PROPAGANDA	145.260.750	69.389.355	83.018.645		106.458.175
CE3 08 - SPESE DI COPIA, STAMPA, CARTA BOLLATA, REGISTRAZIONE E VARIE INERENTI AI CONTRATTI	10.000.000	10.000.000	0		0
TOTALE CE2	265.259.875	163.557.085	99.018.105		133.072.235
TOTALE CATEGORIA	19.423.616.335	7.664.794.085	33.078.501.260		72.332.105.415

## DISEGNI DI LEGGE E RELAZIONI - DOCUMENTI

ANALISI ECONOMICA DEL CONSUNTIVO SPESA 1989 PER SERVIZI PROGRAMMI E PROGETTI					10/10/90
MINISTERO DELLA SANITA'	IMPEGNI	PAGAMENTI COMPETENZA	PAGAMENTI RESIDUI	RESIDUI FINALI	
<b>CATEGORIA V - TRASFERIMENTI</b>					
CE2 01 - ALLE FAMIGLIE E AD ISTITUZIONI SOCIALI	9.000.000	9.000.000	0	0	
CE3 03 - PROVVIDENZE A FAVORE DEI DIPENDENTI STATALI E DELLE LORO FAMIGLIE					
CE3 04 - ASSISTENZA GRATUITA DIRETTA	122.491.590	51.649.435	37.999.710	76.062.155	
CE3 06 - EQUO INDENNIZZO	101.337.805	52.572.970	14.625.000	48.764.835	
TOTALE CE2	232.829.395	113.222.405	52.624.710	124.826.990	
TOTALE CATEGORIA	232.829.395	113.222.405	52.624.710	124.826.990	
<b>CATEGORIA VII - POSTE CORRETTIVE E COMPENSATIVE DELLE ENTRATE</b>					
CE2 01 - RESTITUZIONI E RIMBORSI					
CE3 09 - ALTRE	18.127.900	16.902.900	2.998.500	1.225.000	
TOTALE CE2	18.127.900	16.902.900	2.998.500	1.225.000	
TOTALE CATEGORIA	18.127.900	16.902.900	2.998.500	1.225.000	
<b>CATEGORIA IX - SOMME NON ATTRIBIBILI</b>					
CE2 04 - SPESE PER LITI, ARBITRAGGI, RISARCIMENTI E ACCESSORI					
CE3 00 -	11.615.700	0	0	11.615.700	
TOTALE CE2	11.615.700	0	0	11.615.700	
TOTALE CATEGORIA	11.615.700	0	0	11.615.700	
TOTALE CF3	75.264.017.522	59.414.303.353	37.730.872.717	76.581.016.898	
<b>CF3 08 - RICERCA SCIENTIFICA</b>					
<b>CATEGORIA XI - BENI MOBILI, MACCHINE ED ATTREZZATURE TECNICO-SCIENTIFICHE A CARICO DIRETTO DELLO STATO</b>					

## DISEGNI DI LEGGE E RELAZIONI - DOCUMENTI

ANALISI ECONOMICA DEL CONSUNTIVO SPESA 1989 PER SERVIZI PROGRAMMI E PROGETTI		10/10/90		
MINISTERO DELLA SANITA'	IMPEGNI	PAGAMENTI COMPETENZA	PAGAMENTI RESIDUI	RESIDUI FINALI
CE2 05 - RICERCA SCIENTIFICA				
CE3 00 -	7.949.843.000	5.421.683.095	4.439.384.740	8.409.137.274
TOTALE CE2	7.949.843.000	5.421.683.095	4.439.384.740	8.409.137.274
TOTALE CATEGORIA	7.949.843.000	5.421.683.095	4.439.384.740	8.409.137.274
TOTALE CF3	7.949.843.000	5.421.683.095	4.439.384.740	8.409.137.274
TOTALE CF2	83.213.860.522	64.835.986.448	42.170.257.457	84.990.154.172
TOTALE SEZIONE	83.213.860.522	64.835.986.448	42.170.257.457	84.990.154.172
TOTALE RUBRICA	83.213.860.522	64.835.986.448	42.170.257.457	84.990.154.172

## DISEGNI DI LEGGE E RELAZIONI - DOCUMENTI

ANALISI ECONOMICA DEL CONSUNTIVO SPESA 1989 PER SERVIZI PROGRAMMI E PROGETTI						10/10/90
MINISTERO DELLA SANITA'						
	IMPEGNI	PAGAMENTI COMPETENZA	PAGAMENTI RESIDUI	RESIDUI FINALI		
RUBRICA 26 - ISTITUTO SUPERIORE PER LA PREVENZIONE E LA SICUREZZA DEL LAVORO						
SEZIONE VIII - AZIONE ED INTERVENTI NEL CAMPO SOCIALE						
CF2 04 - IGIENE E SANITA'						
CF3 06 - ISTITUTO SUPERIORE DI SANITA'						
CATEGORIA II - PERSONALE IN ATTIVITA' DI SERVIZIO						
CE2 02 - PERSONALE AMMINISTRATIVO (IMPIEGATI, TECNICI E OPERAI)						
CE3 11 - INTERVENTI INCENTIVANTI LA PRODUTTIVITA'	894.395.167	610.857.811	366.059.902	340.391.032		
TOTALE CE2	894.395.167	610.857.811	366.059.902	340.391.032		
TOTALE CATEGORIA	894.395.167	610.857.811	366.059.902	340.391.032		
TOTALE CF3	894.395.167	610.857.811	366.059.902	340.391.032		
CF3 08 - RICERCA SCIENTIFICA						
CATEGORIA XI - BENI MOBILI, MACCHINE ED ATTREZZATURE						
TECNICO-SCIENTIFICHE A CARICO DIRETTO DELLO STATO						
CE2 05 - RICERCA SCIENTIFICA						
CE3 00 -	139.460.000	2.267.260	305.794.135	7.207.233.980		
TOTALE CE2	139.460.000	2.267.260	305.794.135	7.207.233.980		
TOTALE CATEGORIA	139.460.000	2.267.260	305.794.135	7.207.233.980		
TOTALE CF3	139.460.000	2.267.260	305.794.135	7.207.233.980		
CF3 15 - ISTITUTO SUPERIORE PER LA PREVENZIONE E LA SICUREZZA DEL LAVORO						
CATEGORIA II - PERSONALE IN ATTIVITA' DI SERVIZIO						
CE2 02 - PERSONALE AMMINISTRATIVO (IMPIEGATI, TECNICI E OPERAI)						
CE3 01 - STIPENDI, RETRIBUZIONI E ALTRI ASSEGNI FISSI	58.960.432.214	48.831.349.848	3.704.808.077	12.310.102.075		
CE3 02 - INDENNITA' DI MISSIONE E RIMBORSO SPESE DI VIAGGIO ALL'INTERNO	3.635.906.245	3.410.241.285	249.139.745	225.664.960		

## DISEGNI DI LEGGE E RELAZIONI - DOCUMENTI

ANALISI ECONOMICA DEL CONSUNTIVO SPESA 1989 PER SERVIZI PROGRAMMI E PROGETTI						10/10/90
MINISTERO DELLA SANITA'						
	IMPEGNI	PAGAMENTI COMPETENZA	PAGAMENTI RESIDUI	RESIDUI FINALI		
CE3 04 - COMPENSI PER LAVORO STRAORDINARIO	2.999.474.964	1.249.251.087	673.179.745			1.845.684.448
CE3 09 - ALTRE INDENNITA'	2.933.941.032	478.720.788	205.605.676			2.565.156.785
CE3 10 - INDENNITA' DI MISSIONE E RIMBORSO SPESE DI VIAGGIO ALL'ESTERO	799.810.768	747.872.090	19.657.281			56.972.691
TOTALE CE2	69.329.565.223	54.717.435.098	4.852.390.524			17.003.580.959
TOTALE CATEGORIA	69.329.565.223	54.717.435.098	4.852.390.524			17.003.580.959
CATEGORIA III - PERSONALE IN QUIESCENZA						
CE2 02 - TRATTAMENTI PROVVISORI DI PENSIONE ED ALTRI ASSEGNI FISSI NON PAGABILI A MEZZO RUOLI DI SPESA FISSA						
CE3 00 -	0	0	902.510			2.277.578
TOTALE CE2	0	0	902.510			2.277.578
CE2 03 - INDENNITA' UNA TANTUM, ECC.						
CE3 00 -	2.521.438.445	1.856.717.652	316.750.413			668.210.911
TOTALE CE2	2.521.438.445	1.856.717.652	316.750.413			668.210.911
TOTALE CATEGORIA	2.521.438.445	1.856.717.652	317.652.923			670.488.489
CATEGORIA IV - ACQUISTO DI BENI E SERVIZI						
CE2 01 - ACQUISTO DI BENI DUREVOLI E DI CONSUMO						
CE3 01 - PUBBLICAZIONI, BIBLIOTECHE E MATERIALE BIBLIOGRAFICO	117.200.205	116.203.005	9.754.830			997.200
CE3 03 - MEZZI DI TRASPORTO E ACCESSORI	53.000.000	53.000.000	0			0
CE3 09 - ALTRE	5.994.159.854	4.213.932.955	2.337.209.190			2.586.899.941
TOTALE CE2	6.164.360.059	4.383.135.960	2.346.964.020			2.587.897.141

## DISEGNI DI LEGGE E RELAZIONI - DOCUMENTI

ANALISI ECONOMICA DEL CONSUNTIVO SPESA 1989 PER SERVIZI PROGRAMMI E PROGETTI						10/10/90
MINISTERO DELLA SANITA'						RESIDUI FINALI
	IMPEGNI	PAGAMENTI COMPETENZA	PAGAMENTI RESIDUI			
CE2 02 - SPESE PER LOCALI ED OPERE IMMOBILIARI						
CE3 01 - FITTO	1.540.220.847	1.167.884.365	12.382.480			534.441.617
TOTALE CE2	1.540.220.847	1.167.884.365	12.382.480			534.441.617
CE2 03 - ACQUISTO SERVIZI						
CE3 01 - POSTALI, TELEGRAFICHE, TELEFONICHE	1.098.557.631	668.224.651	361.622.790			537.645.290
CE3 02 - COMMISSIONI, COMITATI, CONSIGLI	28.950.065	25.154.870	2.438.200			3.845.195
CE3 04 - COMPENSI PER INCARICHI SPECIALI	76.560.000	0	0			76.560.000
CE3 05 - SPESE PER ACCERTAMENTI SANITARI	4.000.000	4.000.000	0			0
CE3 06 - SPESE PER CURE, RICOVERI, PROTESI	290.250	0	0			290.250
TOTALE CE2	1.208.357.946	697.379.521	364.060.990			618.340.735
CE2 09 - ALTRE SPESE PER BENI E SERVIZI						
CE3 04 - SPESE PER CONVEGNI, MOSTRE, ECC.	1.029.224.525	75.004.525	294.594.000			1.764.067.000
CE3 05 - RELAZIONI PUBBLICHE, CORSI, INFORMAZIONI E PROPAGANDA	297.326.800	182.984.800	320.520			190.842.000
CE3 08 - SPESE DI COPIA, STAMPA, CARTA BOLLATA, REGISTRAZIONE E VARIE INERENTI AI CONTRATTI	3.000.000	3.000.000	0			0
TOTALE CATEGORIA	1.329.551.325	260.989.325	294.914.520			1.954.909.000
TOTALE CATEGORIA	10.242.490.177	6.509.389.171	3.018.324.010			5.695.588.493
CATEGORIA V - TRASFERIMENTI						
CE2 01 - ALLE FAMIGLIE E AD ISTITUZIONI SOCIALI						
CE3 03 - PROVVIDENZE A FAVORE DEI DIPENDENTI STATALI E DELLE LORO FAMIGLIE	9.000.000	8.200.000	800.000			800.000



## DISEGNI DI LEGGE E RELAZIONI - DOCUMENTI

ANALISI ECONOMICA DEL CONSUNTIVO SPESA 1989 PER SERVIZI PROGRAMMI E PROGETTI						10/10/90
MINISTERO DELLA SANITA'						RESIDUI FINALI
IMPEGNI	PAGAMENTI COMPETENZA	PAGAMENTI RESIDUI				
CE3 06 - EQUO INDENNIZZO	0	0	283.303.965			0
TOTALE CE2	9.000.000	8.200.000	284.103.965			800.000
TOTALE CATEGORIA	9.000.000	8.200.000	284.103.965			800.000
CATEGORIA VII - POSTE CORRETTIVE E COMPENSATIVE DELLE ENTRATE						
CE2 01 - RESTITUZIONI E RIMBORSI						
CE3 09 - ALTRE	50.646.000	50.576.000	3.042.900			70.000
TOTALE CE2	50.646.000	50.576.000	3.042.900			70.000
TOTALE CATEGORIA	50.646.000	50.576.000	3.042.900			70.000
CATEGORIA IX - SOMME NON ATTRIBIBILI						
CE2 04 - SPESE PER LITI, ARBITRAGGI, RISARCIMENTI E ACCESSORI						
CE3 00 -	3.931.000	3.931.000	0			0
TOTALE CE2	3.931.000	3.931.000	0			0
TOTALE CATEGORIA	3.931.000	3.931.000	0			0
TOTALE CF3	82.157.070.845	63.146.248.921	8.475.514.322			23.370.527.941
TOTALE CF2	83.190.926.012	63.759.373.992	9.147.370.359			30.918.152.953
TOTALE SEZIONE	83.190.926.012	63.759.373.992	9.147.370.359			30.918.152.953
TOTALE RUBRICA	83.190.926.012	63.759.373.992	9.147.370.359			30.918.152.953
TOTALE MINISTERO	751.737.186.405	476.793.189.983	220.906.164.663			475.393.466.683



**MINISTERO DEL TURISMO E DELLO SPETTACOLO**



## DISEGNI DI LEGGE E RELAZIONI - DOCUMENTI

P R E M E S S A

L'analisi economica e funzionale delle risultanze del consuntivo 1989 del Ministero del Turismo e dello Spettacolo è costituita da due parti.

Nella prima i dati contabili di consuntivo vengono esposti:

- secondo la classica ripartizione: per titoli, sezioni, rubriche e categorie.
- secondo le diverse fasi della spesa: impegni, pagamenti, economie;
- secondo i diversi aspetti della spesa: competenza, residui, cassa.

I numerosi dati, posti a raffronto con quelli degli anni precedenti, forniscono sufficienti elementi per una prima sommaria valutazione dell'attività del Ministero nel corso del 1989.

Nella seconda le spese vengono esaminate analiticamente, nei vari settori di competenza del Ministero, e vengono forniti elementi sui risultati conseguiti.

## DISEGNI DI LEGGE E RELAZIONI - DOCUMENTI

1.1.0 DATI CONTABILI1.1.1. Dati per titoli

Il consuntivo del Ministero del Turismo e dello Spettacolo presenta, per il 1989, la seguente ripartizione delle spese, in termini di competenza (stanziamenti):

TITOLO I - Parte corrente	869.209.537.000
TITOLO II - Conto capitale	434.817.509.000

TOTALE GENERALE	1.304.027.046.000
-----------------	-------------------

In termini di impegni e pagamenti, rispettivamente di competenza e di residui, la situazione è la seguente:

	TITOLO I	TITOLO II	TOTALE
Stanziamenti	869.209.537.000	434.817.509.000	1.304.027.046.000
Economie di competenza	2.412.857.815	1.166	2.412.858.981
Impegni	866.796.679.185	434.817.507.834	1.301.614.187.019
Pagamenti di competenza	716.490.676.051	120.018.462.326	836.509.138.377
Residui iniziali al 1.1.1989	150.162.158.662	352.150.642.905	502.312.801.567
Pagamenti di residui	67.123.872.101	79.875.955.566	146.999.827.667
Economie di residui	26.282.767.171	2.021.653.740	28.304.420.911
Residui finali al 31.12.1989	207.061.522.524	585.052.079.107	792.113.601.631

Rispetto al bilancio approvato con la legge 27.12.1989 n° 409, si riscontrano le seguenti variazioni:

	TITOLO I	TITOLO II	TOTALE
Previsione	709.714.423.000	368.654.500.000	1.078.368.923.000
Variazione	159.495.114.000	66.163.009.000	225.658.123.000
Consuntivo	869.209.537.000	434.817.509.000	1.304.027.046.000
Variazione in %	+ 22,47%	+ 17,95%	+20,93%

## DISEGNI DI LEGGE E RELAZIONI - DOCUMENTI

Dall'esame dei dati precedenti si possono desumere le seguenti percentuali di utilizzazione degli stanziamenti:

	T I T O L O I	T I T O L O II	T O T A L E 1989	T O T A L E 1988
IMPEGNI	99,72%	100%	99,82%	99,76%
PAGAMENTI DI COMPETENZA	82,43%	27,60%	64,15%	76,14%
PAGAMENTI DI RESIDUI	44,70%	22,68%	29,26%	45,84%

Il raffronto tra le percentuali del 1988 e del 1989 mostra che vi è stata una riduzione delle capacità di pagamento del Ministero, specialmente per le spese in conto capitale.

### 1.1.2 Dati per sezioni

Secondo la classificazione per sezioni, i dati di consuntivo 1989 sono i seguenti:

	T I T O L O I	T I T O L O II	T O T A L E
Sezione VI - Istruzione e cultura	712.338.489.000	12.645.000.000	724.983.489.000
Sezione X - Azioni ed interventi nel campo economico	155.352.272.000	422.172.509.000	577.524.781.000
Sezione XII- Oneri non ripartibili	1.518.776.000	"	1.518.776.000

In termini di impegni e pagamenti la situazione è la seguente:

	S E Z I O N E VI	S E Z I O N E X	S E Z I O N E XII
Stanziamenti	724.983.489.000	577.524.781.000	1.518.776.000
Economie di competenza	406.727	2.412.451.754	500
Impegni	724.983.082.273	575.112.329.246	1.518.775.500
Pagamenti di competenza	572.126.798.478	264.089.968.259	292.371.640
Residui iniziali al 1.1.1989	166.259.174.027	334.632.386.655	1.421.240.885
Pagamenti di residui	76.672.561.456	70.193.350.851	133.915.360
Economie di residui	25.065.159.329	2.898.727.037	340.534.545
Residui finali al 31.12.1989	217.377.737.037	572.562.669.754	2.173.194.840

Il totale delle spese si distribuisce quasi completamente tra le sezioni VI e X. Nel 1989, però, a differenza di quanto avvenuto in passato, le somme stanziolate per azioni ed interventi nel campo economico (sezione X) sono inferiori alle spese per istruzione e cultura (sezione VI).

La sezione X (azioni ed interventi nel campo economico) comprende le spese generali per il Ministero ed i fondi relativi al turismo, alla cinematografia e allo sport. La notevole crescita degli stanziamenti destinati a tale sezione, che raggiunge il 44,3% (il 51,4% nel 1988), è dovuta in misura notevole ai nuovi stanziamenti destinati a finanziare impianti sportivi e strutture alberghiere.

## DISEGNI DI LEGGE E RELAZIONI - DOCUMENTI

1.1.3 Dati per rubriche

La comparazione tra i dati di previsione e quelli di consuntivo, secondo la classificazione per rubriche, è la seguente:

	PREVENTIVO 1989	CONSUNTIVO 1989	VARIAZIONI	VARIAZIONI %
RUBRICA I Affari Generali	45.438.000.000	18.431.249.000	- 27.006.751.000	- 59,44%
RUBRICA II Turismo	195.439.500.000	421.137.128.000	+225.697.628.000	+ 115,48%
RUBRICA III Cinema	200.274.000.000	139.475.180.000	- 60.798.820.000	- 30,36%
RUBRICA IV Teatro	637.217.423.000	724.983.489.000	+ 87.766.066.000	+ 13,77%

Le variazioni verificatesi nel corso dell'esercizio sono dovute:

- 1) per la rubrica I: al trasferimento dei fondi del capitolo 1192 a capitoli delle rubriche IV e III;
- 2) per la rubrica II: agli stanziamenti della legge n° 556/88 per la realizzazione di strutture turistiche e ricettive in vista del mondiale del 1990 (lire 125 miliardi sul capitolo 7545 e lire 100 milioni sul capitolo 1535) e all'aumento del capitolo 1532, passato da 940 a 5000 milioni nonché a riassegnazioni di residui perenti;
- 3) per la rubrica IV: al confluire al suo interno di gran parte dello stanziamento del capitolo 1192, alla riassegnazione di fondi per il pagamento di residui perenti.

Gli impegni ed i pagamenti, secondo la classificazione per rubriche, sono i seguenti:

	RUBRICA I Affari Generali	RUBRICA II Turismo	RUBRICA III Cinema	RUBRICA IV Teatro
Stanziamenti	18.431.249.000	421.137.128.000	139.475.180.000	724.833.489.000
Economie	2.385.052.228	19.481.000	7.919.026	406.727
Impegni	16.046.196.772	421.117.647.000	139.467.260.974	724.983.082.273
Pagamenti competenza	12.745.430.033	152.590.781.770	99.046.128.096	572.326.798.478
Residui iniziali	3.055.538.151	252.082.533.031	80.915.556.358	166.259.174.027
Pagamenti residui	1.156.887.147	41.933.913.869	27.236.465.195	76.672.561.456
Economie di residui	400.964.712	2.130.092.329	708.204.541	25.065.159.329
Residui finali	4.798.453.031	476.545.392.063	93.392.019.500	217.377.737.037

L'andamento degli impegni nel quadriennio 1986-1989 è stato il seguente: (tra parentesi numeri-indice: 1986 = 100)

	1986	1987	1988	1989
RUBRICA I	18.084,5 (100)	12.873,5 (71,2)	15.418,52 (85,2)	16.056,20(88,7)
RUBRICA II	234.175,8 (100)	353.684,9 (151,0)	560.221,46 (239,2)	421.117,65(179,8)
RUBRICA III	202.160,6 (100)	206.513,4 (102,2)	210.497,99 (104,1)	139.467,26(69,0)
RUBRICA IV	661.769,2 (100)	674.336,8 (101,9)	743.132,81 (112,3)	724.983,08(109,6)



## DISEGNI DI LEGGE E RELAZIONI - DOCUMENTI

Le variazioni dei numeri-indice mostrano che negli ultimi quattro anni: le spese generali aumentano leggermente dopo essere diminuite nel 1987; le spese per il turismo (compreso lo sport) sono circa raddoppiate; gli investimenti per il teatro sono rimasti pressochè stazionari; mentre per il cinema si è avuta una netta flessione nel 1989.

I pagamenti di competenza, rapportati percentualmente agli stanziamenti, hanno avuto nel triennio 1987 - 1989 il seguente andamento:

	1987	1988	1989
RUBRICA I Affari Generali	77,43%	68,46%	69,15%
RUBRICA II, Turismo	85,73%	62,10%	36,23%
RUBRICA III Cinema	82,45%	82,16%	71,01%
RUBRICA IV Teatro	81,73%	85,21%	78,92%

Mentre la rubrica I mantiene sostanzialmente la percentuale dei pagamenti dopo la flessione del 1988, i pagamenti della rubrica II-turismo si riducono a meno della metà rispetto al 1987.

Le spese del cinema rimangono pressochè costanti come anche quelle per il teatro.

La notevole riduzione della capacità di pagare del settore turismo è imputabile alla notevole entità dei residui propri ed impropri sia per quanto concerne la legge sulla impiantistica sportiva che quella per le infrastrutture turistiche.

#### 1.1.4 Dati per categorie

La comparazione tra i dati di previsione iniziale e gli stanziamenti definitivi è, per categorie, la seguente:

CATEGORIA II Personale in servizio	13.739.000.000	14.897.637.000	+ 8,4%
CATEGORIA III Personale in quiescenza	8.000.000	43.418.000	+ 442,72%
CATEGORIA IV Acquisto di beni e servizi	7.323.000.000	8.615.312.000	+ 17,65%
CATEGORIA V Trasferimenti (di parte corrente)	659.139.423.000	845.642.739.000	+ 28,29%
CATEGORIA IX Somme non attribuibili	29.505.000.000	10.431.000	- 99,96%
CATEGORIA XII Trasferimenti (in conto capitale)	368.654.500.000	434.817.509.000	+ 17,95%

La notevole variazione a carico della categoria IX è conseguente all'assegnazione dei fondi del capitolo 1192 alle categorie V e XII (trasferimenti).

In termini di impegni e pagamenti, la gestione 1989, esaminata dal punto di vista della classificazione per categorie, è esposta nella seguente tabella.

## DISEGNI DI LEGGE E RELAZIONI - DOCUMENTI

	STANZIAMENTI	IMPEGNI	ECONOMIE	PAGAMENTI COMPETENZA	RESIDUI INIZIALI	PAGAMENTI RESIDUI	RESIDUI TOTALI
CATEGORIA II Personale in servizio	14.897.637.000	12.633.639.023	2.263.997.977	11.852.484.785	608.838.601	480.436.571	886.712.077
CATEGORIA III Personale in quiescenza	43.418.000	41.440.144	1.977.856	527.578	53.362.046	8.308.364	74.784.089
CATEGORIA IV Acquisto di beni e servizi	8.615.312.000	8.470.423.560	144.888.440	1.156.841.025	4.851.660.153	972.390.317	10.407.203.891
CATEGORIA V Trasferimenti di parte corrente	845.642.739.000	845.642.323.273	415.727	703.473.939.478	144.646.301.852	65.660.740.839	195.690.852.467
CATEGORIA IX Somme non attribuibili	10.431.000	8.853.185	1.577.815	6.883.185	1.996.010	1.996.010	1.970.000
CATEGORIA XII Trasferimenti in conto capitale	434.817.509.000	434.817.507.834	1.166	120.018.462.326	352.150.642.905	79.875.955.566	585.052.079.107
TOTALE	1.304.027.046.000	1.301.614.187.019	2.412.858.981	836.509.138.377	502.312.801.567	146.999.827.667	792.113.601.631

## DISEGNI DI LEGGE E RELAZIONI - DOCUMENTI

Le tabelle che seguono espongono i dati del consuntivo 1989, secondo la classificazione per categorie, ponendoli a raffronto con quelli degli anni 1987 e 1988.

## IMPEGNI NEL TRIENNIO 1987-1989

(tra parentesi la percentuale rispetto agli stanziamenti)

	1987	1988	1989
CATEGORIA II Personale in servizio	9.739.041.068 (89,16)	11.223.155.897 (83,56)	12.633.639.023 (84,80)
CATEGORIA III Personale in quiescenza	1.364.718.873 (92,95)	1.296.694.707 (76,68)	41.440.144 (95,44)
CATEGORIA IV Acquisto di beni e servizi	3.190.907.763 (88,67)	4.120.902.385 (90,27)	8.470.423.560 (98,32)
CATEGORIA V Trasferimenti (di parte corrente)	741.748.542.643 (99,99)	835.751.561.286 (99,99)	845.642.323.273 (100,00)
CATEGORIA IX Somme non attribuibili	1.123.750 (99,00)	2.214.710 (99,94)	8.853.185 (84,87)
CATEGORIA XII Trasferimenti (in conto capitale)	491.360.929.174 (99,84)	676.876.258.500 (99,92)	434.817.507.834 (100,00)

## PAGAMENTI DI COMPETENZA NEL TRIENNIO 1987 - 1989

(tra parentesi la percentuale rispetto agli impegni)

	1987	1988	1989
CATEGORIA II Personale in servizio	9.410.827.728 (96,63)	10.648.861.569 (94,88)	11.852.484.785 (93,82)
CATEGORIA III Personale in quiescenza	1.349.912.140 (98,92)	1.254.514.820 (96,75)	527.578 (1,27)
CATEGORIA IV Acquisto di beni e servizi	811.277.356 (25,42)	702.724.809 (17,05)	1.156.841.025 (13,66)
CATEGORIA V Trasferimenti (di parte corrente)	629.348.101.081 (84,85)	736.198.617.680 (88,09)	703.473.939.478 (83,19)
CATEGORIA IX Somme non attribuibili	1.123.750 (100,0)	218.700 (9,87)	6.883.185 (77,75)
CATEGORIA XII Trasferimenti (in conto capitale)	395.771.887.897 (80,55)	418.346.334.608 (61,81)	120.018.462.326 (27,60)

## DISEGNI DI LEGGE E RELAZIONI - DOCUMENTI

ECONOMIE NEL TRIENNIO 1987 - 1989  
(tra parentesi la percentuale rispetto agli stanziamenti)

	1 9 8 7	1 9 8 8	1 9 8 9
CATEGORIA II Personale in servizio	1.190.828.932(10,90)	2.207.764.103(16,44)	2.263.997.977(15,20)
CATEGORIA III Personale in quiescenza	103.462.127(7,5)	395.328.293(23,32)	1.977.856(4,56)
CATEGORIA IV Acquisto di beni e servizi	407.862.237(11,33)	444.075.615(9,73)	144.888.440(1,68)
CATEGORIA V Trasferimenti (di parte corrente)	47.556.357(0,01)	33.780.714(0,00)	415.727
CATEGORIA IX Somme non attribuibili	11.250(1,0)	1.290(0,06)	1.577.815(15,15)
CATEGORIA XII Trasferimenti (in conto capitale)	788.093.826(0,16)	548.001.500(0,08)	1.166

PAGAMENTO DEI RESIDUI NEL TRIENNIO 1987 - 1989  
(tra parentesi la percentuale rispetto ai residui iniziali)

	1 9 8 7	1 9 8 8	1 9 8 9
CATEGORIA II Personale in servizio	352.835.707(86,70)	314.773.532(88,32)	480.436.571(78,91)
CATEGORIA III Personale in quiescenza	122.771.152(29,60)	295.385.076(96,29)	8.308.364(15,57)
CATEGORIA IV Acquisto di beni e servizi	1.464.165.115(39,73)	1.665.661.297(48,03)	972.390.317(20,04)
CATEGORIA V Trasferimenti (di parte corrente)	81.267.567.428(62,28)	87.090.502.931(60,05)	65.660.740.839(45,39)
CATEGORIA IX Somme non attribuibili	990.100(84,76)	0( 0)	1.996.010 (100,00)
CATEGORIA XII Trasferimenti (in conto capitale)	29.144.521.644(37,92)	43.773.588.837(30,99)	79.875.955.566(22,68)

RESIDUI FINALI NEL TRIENNIO 1987 - 1989  
(tra parentesi la percentuale rispetto alla massa spendibile)

	1 9 8 7	1 9 8 8	1 9 8 9
CATEGORIA II Personale in servizio	335.840.667(2,96)	608.838.601(4,41)	886.712.077 (5,72)
CATEGORIA III Personale in quiescenza	306.754.394(16,29)	53.362.046(2,67)	74.784.089 (77,27)
CATEGORIA IV Acquisto di beni e servizi	3.467.668.450(48,01)	4.851.660.153(60,40)	10.407.203.891 (77,28)
CATEGORIA V Trasferimenti (di parte corrente)	145.039.351.462(14,61)	144.646.301.852(14,73)	195.690.852.467(19,76)
CATEGORIA IX Somme non attribuibili	" ( " )	1.996.010(90,07)	1.970.000(15,85)
CATEGORIA XII Trasferimenti (in conto capitale)	141.243.495.451(24,82)	352.150.642.905(43,01)	585.052.079.107(74,34)

## DISEGNI DI LEGGE E RELAZIONI - DOCUMENTI

1.2.0 Cassa: dati e valutazioni

Le autorizzazioni di cassa sono state complessivamente di lire 1.271.549.222.000 e sono stati effettuati pagamenti per lire 983.508.966.044.

Il coefficiente di utilizzazione della cassa (= somme pagate X 100) / autorizzazioni di cassa) continua a diminuire, e raggiunge il livello più basso degli ultimi quattro anni:

	1986	1987	1988	1989
Coefficiente di utilizzazione	93 %	85,3 %	82,4 %	77,4 %

Il raffronto, a livello rubriche, di tale coefficiente nel quadriennio 1986 - 1989 mostra una tendenza a lieve riduzione per la rubrica I (affari generali), una forte diminuzione per la rubrica II (turismo) e una significativa flessione per le rubriche III (cinema) e IV (teatro).

	1986	1987	1988	1989
RUBRICA I Affari generali	74,3 %	75,8 %	73,1 %	68,3 %
RUBRICA II Turismo	98,4 %	87,3 %	63,9 %	59,0 %
RUBRICA III Cinema	90,8 %	79,3 %	93,04%	82,2 %
RUBRICA IV Teatro	92,3 %	86,5 %	93,42%	84,5 %

Per quanto riguarda la rubrica II, turismo, la forte riduzione del coefficiente deriva dalla difficoltà di utilizzare i fondi di cassa delle leggi 65/87, sulla impiantistica sportiva, e 556/88, sul finanziamento delle infrastrutture turistiche.

Nelle rubriche III e IV, cinema e teatro, si riscontra nuovamente una minore utilizzazione della cassa che è utilizzata all'82,2 % dal settore cinema e all'84,5 % dal settore teatro.

Nel cinema le economie di cassa sono concentrate nel capitolo 8043 - attività cinematografiche (26,9 miliardi), mentre nel teatro nei capitoli 2577 - enti lirici (2,4 miliardi), 2578 - attività musicali (58,7 miliardi), 2579 - prosa (44,5 miliardi).

I valori assoluti sono in forte aumento.

La disaggregazione dei dati a livello di categorie mostra che il coefficiente di utilizzazione di cassa nel triennio 1987 - 1989 ha avuto la seguente evoluzione:

	1987	1988	1989
CATEGORIA II Personale in servizio	87,2 %	80,63 %	81,97 %
CATEGORIA III Personale in quiescenza	78,6 %	77,58 %	9,13 %
CATEGORIA IV Acquisto di beni e servizi	40,8 %	35,35 %	16,69 %
CATEGORIA V Trasferimenti(di parte corrente)	88,6 %	95,37 %	87,74 %
CATEGORIA IX Somme non attribuibili	91,8 %	9,87 %	71,45 %
CATEGORIA XII Trasferimenti (in conto capitale)	80,7 %	66,72 %	54,46 %

Il confronto mostra con chiarezza che per le spese per il solo personale in quiescenza torna a peggiorare l'utilizzazione della cassa per i mancati pagamenti sul cap.1072 mentre per la categoria IV, acquisto di beni e servizi, l'83,31% delle autorizzazioni non viene utilizzato.

Nei trasferimenti si rileva una variazione negativa del coefficiente sia per i trasferimenti di parte corrente sia per quelli in conto capitale, dovuta, come già spiegato, ai fondi del turismo e dello sport non liquidati.

## DISEGNI DI LEGGE E RELAZIONI - DOCUMENTI

Quanto sopra esposto risulta ancora più evidente nelle seguenti tabelle che riportano le economie di cassa nel triennio 1987 - 1989, per rubriche e per categorie, sia in valore assoluto che in percentuale sulle autorizzazioni.

ECONOMIE DI CASSA NEL TRIENNIO 1987 - 1989  
(tra parentesi la percentuale rispetto alle autorizzazioni)

	1 9 8 7	1 9 8 8	1 9 8 9
RUBRICA I Affari generali	4.022.398.928 (24,2)	5.399.895.557 (26,92)	6.437.378.820 (31,65)
RUBRICA II Turismo	44.639.795.804 (12,7)	206.864.831.089 (36,11)	134.987.945.361 (41,00)
RUBRICA III Cinema	49.651.985.454 (20,7)	14.419.372.836 (6,96)	27.432.030.709 (17,85)
RUBRICA IV Teatro	99.793.592.716 (13,5)	51.214.808.659 (6,58)	119.182.901.066 (15,52)
TOTALE	198.107.772.902	277.898.908.141	288.040.255.956

	1 9 8 7	1 9 8 8	1 9 8 9
CATEGORIA II Personale in servizio	1.435.052.565 (12,8)	2.634.467.899 (19,4)	2.712.237.644 (18,03)
CATEGORIA III Personale in quiescenza	400.035.708 (21,4)	447.878.104 (22,4)	87.945.058 (90,87)
CATEGORIA IV Acquisto di beni e servizi	3.605.914.529 (59,2)	4.312.564.894 (64,7)	10.682.890.658 (83,31)
CATEGORIA V Trasferimenti (di parte corrente)	91.158.417.491 (11,4)	40.013.100.389 (4,6)	107.482.220.683 (12,26)
CATEGORIA IX Somme non attribuibili	190.150 (8,2)	1.997.300 (90,1)	3.548.805 (28,55)
CATEGORIA XII trasferimenti (in conto capitale)	101.508.162.459 (19,3)	230.488.899.555 (33,3)	167.125.413.108 (45,54)
TOTALE	198.107.772.902	277.898.908.141	288.040.255.956

1.3.0 Residui passivi

Il consuntivo presenta la seguente situazione dei residui passivi al 1° gennaio 1989:

TITOLO I	150.162.158.662
TITOLO II	352.150.642.905
TOTALE RESIDUI	502.312.801.567

Al termine dell'esercizio, invece, i residui finali sono stati i seguenti:

TITOLO I	207.061.522.524
TITOLO II	585.052.079.107
TOTALE RESIDUI	792.113.601.631

## DISEGNI DI LEGGE E RELAZIONI - DOCUMENTI

L'andamento dei residui finali nel triennio 1987 - 1989, in assoluto ed in percentuale rispetto alla massa spendibile, è stato il seguente:

1 9 8 7	1 9 8 8	1 9 8 9
290.593.110.424	502.312.801.567	792.113.601.631
19,86 %	27,55 %	43,85 %

La massa dei residui ritorna ad aumentare, assestandosi, su valori fortemente superiori a quelli del 1988.

I residui pagati (lire 146.999.827.667) corrispondono al 29% dei residui iniziali. Si ha, quindi, una contrazione nel pagamento dei residui che, nel 1988, erano stati liquidati nella misura del 46 % dei residui iniziali.

La percentuale dei pagamenti dei residui "=(importo pagamenti x100) / residui iniziali" varia nei diversi settori di impiego. Si ricavano le seguenti percentuali per il 1987, 1988 e 1989:

	RUBRICA I Affari Generali	RUBRICA II Turismo	RUBRICA III Cinema	RUBRICA IV Teatro
1 9 8 7	47,21 %	15,29 %	38,45 %	62,03 %
1 9 8 8	83,00 %	29,06 %	30,29 %	57,81 %
1 9 8 9	37,86 %	16,63 %	33,66 %	46,12 %

Si dimezzano circa le percentuali dei pagamenti dei residui delle rubriche I e II, che erano notevolmente aumentate nel 1988, mentre si riducono i valori della rubrica del teatro.

#### 1. 4. 0 Economie: dati e valutazioni

I dati per il triennio 1987 - 1989 sono i seguenti:

Economie di:	1987	1988	1989
C O M P E T E N Z A	2.537.814.729	3.627.951.515	2.412.858.981
C A S S A	198.107.772.902	277.898.908.141	288.040.255.956
R E S I D U I	19.829.281.844	17.090.468.483	28.304.420.911

Le economie di competenza diminuiscono e continua a crescere di poco la cassa inutilizzata.

La massa dei residui che non possono essere più conservati in bilancio o che, impegnati, cadono in perenzione aumenta, invece, rispetto al 1988 del 65,6%.

Le tabelle di classificazione per rubriche e categorie mostrano, poi, che le economie di competenza si concentrano ancora in gran parte nella rubrica I e sono dovute ad un'erronea valutazione del fabbisogno per le spese per il personale, per l'acquisto di beni e servizi (spese per l'automazione, studi e corsi di formazione).

Le economie di cassa aumentano nei servizi generali, diminuiscono nel settore turismo e raddoppiano nel cinema e nel teatro.

A livello di categorie si evidenzia la riduzione dell'economia di cassa per i trasferimenti in conto capitale (categoria XII). Per tutte le altre categorie i valori aumentano con esclusione della categoria III.

## DISEGNI DI LEGGE E RELAZIONI - DOCUMENTI

Le economie di residui, nel triennio 1987-1989, a livello di rubriche e categorie, hanno avuto il seguente andamento:

	1987	1988	1989
RUBRICA I Affari Generali	710.070.241	193.013.195	400.964.712
RUBRICA II Turismo	1.694.015.064	2.838.372.677	2.130.092.329
RUBRICA III Cinema	1.351.828.339	2.047.927.186	708.204.541
RUBRICA IV Teatro	16.073.368.200	12.011.155.425	25.065.159.329
<b>TOTALE</b>	<b>19.829.281.844</b>	<b>17.090.468.483</b>	<b>28.304.420.911</b>

Aumentano le economie di residui complessive. Si contrae il valore delle rubriche II e III, e raddoppiano le economie di residui del teatro.

## ECONOMIE DI RESIDUI NEL TRIENNIO 1987-1989

	1987	1988	1989
CATEGORIA II Personale in servizio	46.670.600	7.078.862	22.844.191
CATEGORIA III Personale in quiescenza	0	187.159	11.182.159
CATEGORIA IV Acquisto di beni e servizi	1.132.953.298	378.524.576	785.648.480
CATEGORIA V Trasferimenti correnti	16.589.665.455	12.855.490.285	25.463.092.341
CATEGORIA IX Somme non attribuibili	178.000	0	0
CATEGORIA XII Trasferimenti in conto capitale	2.059.814.491	3.849.187.601	2.021.653.740
<b>T O T A L E</b>	<b>19.829.281.844</b>	<b>17.090.468.483</b>	<b>28.304.420.911</b>

Rispetto al 1988, diminuisce soltanto, con riferimento alle categorie, l'importo delle economie per i trasferimenti in conto capitale (categoria XII).

Non vi sono economie per la categoria IX. Raddoppiano le economie di residui dei trasferimenti di parte corrente e quelle della categoria IV mentre triplicano quelle della categoria II.

## 1. 5. 0

Variazioni al bilancio nel corso dell'esercizio

Le variazioni al bilancio, verificatesi nel corso dell'esercizio 1989, sono riassunte nello schema che segue:

	C O M P E T E N Z A	C A S S A
FONDO SPESE OBBLIGATORIE	9.087.779.000	9.087.779.000
FONDO SPESE IMPREVISTE	295.000.000	295.000.000
LEGGI DI VARIAZIONE (assestamento)	0	-102.863.463.000
DECRETI DI VARIAZIONE	216.275.344.000	236.367.898.000



## DISEGNI DI LEGGE E RELAZIONI - DOCUMENTI

E' molto ridotto il ricorso al fondo spese obbligatorie (33,3 miliardi nel 1988), aumenta lievemente il ricorso al fondo spese impreviste (258 milioni nell'88). Non è stata prevista una riduzione di competenza in assestamento, anche se poi vi sono state economie per 2,4 miliardi. Nonostante la variazione di cassa negativa avuta in assestamento, si sono ulteriormente accresciute le economie di cassa che hanno raggiunto i 288 miliardi. Le variazioni amministrative per decreto sono in maggior parte dovute all'esecuzione della legge 556/88.

#### 1. 6. 0 Trasferimenti

Gli impegni per trasferimenti di parte corrente (845,6 miliardi) ed in conto capitale (434,8 miliardi) rappresentano la quasi totalità delle spese del Ministero.

Nel 1989 i trasferimenti, pari complessivamente a 1280,4 miliardi, sono risultati pari al 98,37 % (98,92% :1988) di tutti gli impegni.

I principali trasferimenti ( impegni ) sono stati i seguenti:

- lire 435,8 miliardi (comprese riassegnazioni per 23,4 miliardi) a favore degli Enti lirici e delle istituzioni concertistiche assimilate. Tale somma rappresenta il 34,04 % (29,1 % nel 1988) di tutti i trasferimenti; (cap. 2565 e 2577);
- lire 12,6 miliardi a favore dei circhi e dello spettacolo viaggiante. La percentuale sui trasferimenti è stata dello 0,98% (0,89% nel 1988); (cap. 8532);
- Lire 141,6 miliardi per la prosa (cap. 2569 e 2579), alla quale è andato l'11,06% (8,82 nel 1988)
- Lire 123,4 miliardi alle attività musicali (cap. 2578), che ricevono il 9,64% (7,78% nel 1988);
- Lire 139,4 miliardi per il settore cinema (cap. 8043 e 8044), (interventi creditizi compresi) che ha il 10,89% del totale (13,90% nel 1988);
- Lire 282,0 miliardi al turismo che raggiunge il 22,02 del totale ( 28,69% nel 1988);
- Lire 134 miliardi per lo sport pari al 10,46% del totale (8,26% nel 1988).

#### 1. 7. 0 Costi della gestione amministrativa

Gli impegni delle categorie II-III-IV-IX assommano a lire 21,15 miliardi (16,64 miliardi nel 1988). Tali spese rappresentano, praticamente, i costi di gestione del Ministero del Turismo e dello Spettacolo nel 1989. Rispetto al precedente esercizio questi costi sono aumentati del 27,10 % .

Le spese per il personale in servizio (retribuzione, straordinari, compenso incentivante, rimborso spese missioni ecc.) sono aumentate a lire 12,6 miliardi (11,2 nel 1988) con un incremento del 12,5%.

Le spese per l'acquisto di beni e servizi (fitti, manutenzione locali, macchinari, spese postali, mezzi trasporto ecc.) hanno raggiunto gli 8,5 miliardi (4,1 miliardi nel 1988, 107,3% in più).

#### 1. 8. 0 Valutazioni generali sull'attività e la gestione del Ministero

Rispetto al 1988 gli stanziamenti complessivi sono diminuiti di circa 211 miliardi.

Alla diminuzione del 14,1% degli stanziamenti a disposizione, non è corrisposta una proporzionale riduzione delle spese per il personale e per i mezzi, le quali sono rimaste sostanzialmente costanti.

## DISEGNI DI LEGGE E RELAZIONI - DOCUMENTI

Rispetto al 1988 si segnalano i seguenti fenomeni: riduzione dei pagamenti di competenza e aumento per i residui; diminuzione dall'82,4% al 77,4% dell'utilizzazione della cassa; aumento della massa di residui finali e quindi mancato smaltimento dei residui; diminuzione delle economie di competenza.

Rispetto alle autorizzazioni le economie di cassa più significative sono soprattutto quelle riferite al settore personale e AA.GG. e a quello del turismo (rispettivamente del 31,65% e del 41,00%).

## DISEGNI DI LEGGE E RELAZIONI - DOCUMENTI.

2. 1. 0 SPESE GENERALI2. 1. 1. Spese per affari generali e gestione delle strutture

Categoria IV - Acquisto di beni e servizi

Impegni per lire 8.470.423.560

(Impegni 1988 = lire 4,120 miliardi)

(Impegni 1987 = lire 1,748 miliardi)

Gli impegni del settore riguardano le spese per il funzionamento del Ministero e sono cresciute del 105,6% rispetto al 1988.

I lavori per manutenzione e adattamento di locali hanno comportato impegni per lire 738,3 milioni, con un aumento del 64% rispetto al 1988. Lo stanziamento iniziale, pari a 540 milioni, ha avuto una variazione di 200 milioni a carico del fondo spese impreviste.

L'integrazione si è resa necessaria per provvedere a lavori di adeguamento alle misure di sicurezza previste dalla legge per locali (cabine proiezione cinematografica, autorimessa) ovvero impianti (elettrico, idrico, degli ascensori ecc.).

Le spese per i fitti si sono attestate sulla cifra di 590 milioni in attesa che venga provveduto da parte della Direzione Generale degli Istituti di Previdenza, proprietari degli immobili ministeriali, al rinnovo del contratto di locazione scaduto l'1.1.1988.

Le spese postali (95 milioni) sono rimaste inalterate rispetto al 1988.

Per l'acquisto di macchinario da ufficio, sono stati spesi 150 milioni (30 nell'esercizio precedente).

I mezzi di trasporto, il carburante e la manutenzione sono costati circa 87 milioni (la stessa cifra del 1988), comprensivi dell'acquisto di 3 autovetture di integrazione del parco macchine ministeriale.

Le spese per la biblioteca e per l'acquisto di giornali, riviste ed altre pubblicazioni ammontano a lire 47,7 milioni (+38,7%) e gli impegni per studi ed indagini sono diminuiti a circa lire 67 milioni (-25,9%) e sono andati in economia 72,5 milioni.

Lo stanziamento per corsi di formazione è aumentato rispetto al 1988 (+10 milioni).

Sono peraltro andati in economia, nel corso del 1989, lire 18,2 milioni.

La previsione definitiva di 115,7 milioni, destinati alla dotazione di mezzi ed al funzionamento del servizio di elaborazione dati, finalizzati cioè all'informatizzazione del Ministero, sono andati in gran parte utilizzati (109,5 milioni).

I fondi per il funzionamento e la dotazione dei mezzi dell'Osservatorio dello Spettacolo sono stati pari a 1,35 miliardi, stornati dal capitolo 1192 a fine luglio.

Sono stati effettuati pagamenti in conto competenza e residui per 417,5 milioni, sono andati in economia sui residui 338,5 milioni.

L'introduzione di tecnologie informatiche nel Ministero, anche per i settori del turismo e dello sport, è già stata avviata e si prevede che tra breve tempo possa trovare completa attuazione.

## DISEGNI DI LEGGE E RELAZIONI - DOCUMENTI

2. 1. 2 Spese per il personale

Categoria II - Personale in attività di servizio

Impegni per lire 12.633.639.023

(Impegni 1987 = lire 9,739 miliardi)

(Impegni 1988 = lire 11,223 miliardi)

Il personale in servizio (ministro, sottosegretari, addetti al gabinetto, personale dirigente e non dirigente), a carico del Ministero, ha raggiunto le 478 unità di cui 428 di ruolo (dati al 31.12.1989).

Sono stati assunti nel corso dell'anno 19 funzionari amministrativi, 20 collaboratori amministrativi e 5 autisti.

Gli impegni complessivi per stipendi sono stati pari a circa 10,8 miliardi, così ripartiti:

	( in milioni di lire )
Ministro e sottosegretari	216,4
Personale di ruolo	10.387,8
Addetti al gabinetto ecc.	103,6
Personale temporaneo	103,8

Le spese per stipendi sono aumentate dell'11,3% rispetto al 1988.

Economie di competenza significative si sono verificate nei capitoli degli stipendi:

Ministro e sottosegretari	29,1	( in milioni di lire)
Personale di ruolo	1.982,1	
Addetti al gabinetto	15,6	
Personale temporaneo	==	

Gli importi delle spese per compensi straordinari sono stati i seguenti (in milioni di lire):

	Impegni	Variazione % '89
Personale di ruolo	630,4	+ 29,7
Personale di cui all'art.19 della legge n° 734/73	573,0	+ 18,3

Per il compenso incentivante sono stati impegnati 317,2 milioni con un incremento rispetto al 1988 dell'8,4%.

Le spese per indennità di missione, spese di viaggio ecc. sono state complessivamente:

	Impegni	Variazione % '89
Viaggi Ministro e sottosegretari	4,6	- 77,3
Missioni all'interno	58,7	+ 44,2
Missioni all'estero	63,4	+ 0,4

Le economie di competenza si sono avute anche per le spese di missioni, quasi esclusivamente con riferimento agli addetti al Gabinetto: (in milioni di lire)

Viaggi Ministro e sottosegretari	40,4
Missioni all'interno	17,6
Missioni all'estero	41,6

Categoria III - Personale in quiescenza

Impegni per lire 41.440.144

(Impegni 1987 = lire 1,365 miliardi )

(Impegni 1988 = lire 1,297 miliardi )

Le spese per i trattamenti di pensione hanno comportato una drastica riduzione a seguito del D.P.R. 19.4.1986 n° 138 il quale prevede che i trattamenti di pensione vengano corrisposti direttamente dalla Direzione Provinciale del Tesoro.

## DISEGNI DI LEGGE E RELAZIONI - DOCUMENTI

## Categoria V - Trasferimenti

Impegni per lire 21.246.000  
(Impegni 1987 = lire 21.000.000)  
(Impegni 1988 = lire 45.080.000)

La categoria comprende le spese per i sussidi al personale e per l'equo indennizzo.

A tale ultimo tipo nel 1989 non è stato effettuato alcuno esborso.

I sussidi al personale (21 milioni) sono rimasti quelli del 1987.

2. 2. 0 SPESE PER IL TURISMO2. 2. 1 Spese per la propaganda turistica

Categoria IV - Acquisto di beni e servizi

Impegni per lire 5.109.694.000  
(Impegni 1987 = lire 1.426,3 milioni)  
(Impegni 1988 = lire 1.067,5 milioni)

Le spese per la propaganda turistica sono aumentate con riferimento a quelle non di competenza delle regioni (cap. 1532), che hanno comportato impegni per 4.892 milioni.

All'ENIT non sono stati versati, ma peraltro impegnati, i fondi (131 milioni sul cap.1534) necessari al pagamento della quota di adesione dell'Italia alla "European Travel Commission", l'organismo internazionale il cui scopo è quello di favorire i flussi turistici U.S.A. verso l'Europa.

Dei 100 milioni destinati per il 1989 alle spese per la commissione tecnica istituita dalla legge 556/88 (art.2/2), sono stati impegnati 86,5 milioni.

2. 2. 2 Contributi ad Enti pubblici o privati  
(spese correnti)

Categoria V - Trasferimenti

Impegni per lire 133.282.995.000  
(Impegni 1987 = lire 104,3 miliardi)  
(Impegni 1988 = lire 131,2 miliardi)

Per questo genere di spese si è avuta una crescita dell'1,6% degli impegni.

Sono stati destinati contributi a favore del turismo sociale e/o giovanile per 913,0 milioni (907,2 nel 1988).

La legge finanziaria 1989 ha elevato da 52 a 54 miliardi il contributo dello Stato destinato all'Ente Nazionale Italiano per Il Turismo (cap. 1563) per il funzionamento e lo svolgimento dell'attività dell'ente stesso. Il contributo è stato integralmente liquidato.

Si è provveduto a versare al CAI (Club Alpino Italiano) il contributo (cap.1564) di 2 miliardi assegnatogli annualmente dalla legge 776/86.

Per la propaganda turistica all'interno sono stati impegnati 1.370 milioni a favore di Enti pubblici e di diritto pubblico per iniziative e manifestazioni a carattere nazionale e pluriregionale (cap.1561). L'importo di tali spese è aumentato rispetto al 1988 di 106,0 milioni (+8%).

Il fondo per le agevolazioni a favore dei turisti stranieri motorizzati è stato integralmente liquidato in 75 miliardi.

## DISEGNI DI LEGGE E RELAZIONI - DOCUMENTI

- 2.2.3 Contributi in conto capitale  
 Categoria XII - Trasferimenti  
 Impegni per lire 148.724.958.000  
 (Impegni 1987 = lire 218 miliardi)  
 (Impegni 1988 = lire 303 miliardi)

Gli investimenti in conto capitale per il turismo sono diminuiti del 50,8% nel 1989 a causa del mancato finanziamento della legge 217/83 per l'esercizio in questione (cap.7540).

Al capitolo 7545 sono stati assegnati 100 miliardi destinati all'esercizio 1988 dalla legge 556/88. L'intero importo è stato materialmente trasferito come residuo di stanziamento nel 1989 ed è stato impegnato, unitamente allo stanziamento 1989. L'impegno complessivo per lo scorso esercizio ammonta a lire 224.618.000.000 e risultano residui di stanziamento per 382 milioni.

LA LEGGE 556/88

La legge n.556 del 30 dicembre 1988 recante la conversione in legge del decreto-legge 4 novembre 1988, n.465, trae origine dal cosiddetto "Decreto sui Mondiali di calcio del 1988, n.299" e si pone nella linea degli interventi infrastrutturali connessi con la manifestazione calcistica del '90.

Gli art.1 e 2 erogano 442 miliardi (cap.7545 e 7546) nel triennio 1988-1990, di cui 21 miliardi come limite d'impegno annuo a decorrere dal 1989, così ripartiti:

1988	100 miliardi
1989	146 miliardi
1990	196 miliardi

Almeno il 40% di tali somme è riservato ai territori del Mezzogiorno.

Per il finanziamento dei contributi in conto capitale è stato istituito il capitolo 7545 con i seguenti stanziamenti:

1988	100 miliardi
1989	125 miliardi
1990	175 miliardi

Per il finanziamento dei contributi in conto interessi è stato istituito il capitolo 7546 con uno stanziamento (limite di impegno) di 21 miliardi dal 1989 in poi. La detta somma è costituita da impegni per 18.680.745.000 e da residui di stanziamento per il resto.

L'articolo 4 della legge (comma 2) autorizza la spesa di 35 miliardi per il finanziamento degli interventi diretti alla realizzazione di servizi tecnologici collegati all'impianistica sportiva in vista dei Mondiali. A tale scopo la Cassa depositi e prestiti è autorizzata a concedere dal 1988 ai comuni e al CONI, per i lavori dello Stadio Olimpico di Roma, mutui ventennali con ammortamento a carico dello Stato. A tal fine è autorizzata la spesa di 4 miliardi, a decorrere dal 1989, stanziati sul capitolo 7547 (limite d'impegno).

\*\*\*\*\*

I restanti 2.725 milioni della categoria in esame, con riferimento alle sole spese per il turismo, sono destinati all'incentivazione alberghiera (mutui decennali, venticinquennali ecc.) in forza di leggi in via di esaurimento ( 68/62, 326/68 ) che, comunque, comportano spese a carico del bilancio del Ministero. Tali interventi sono pressochè invariati rispetto al 1988.

## DISEGNI DI LEGGE E RELAZIONI - DOCUMENTI

2. 2. 4 SPESE PER LO SPORT

Categoria XII - Trasferimenti

Impegni per lire 134 miliardi

(Impegni 1987 = lire 30 miliardi)

(Impegni 1988 = lire 125 miliardi)

Nel corso del 1987 è stata approvata la legge 6 marzo 1987, n° 65, che ha definito un sostanzioso piano di interventi dello Stato per i mondiali di calcio 1990 ma soprattutto per la realizzazione di nuovi impianti sportivi o la ristrutturazione di impianti già esistenti.

L'importante provvedimento ha previsto diverse forme di intervento dello Stato:

- 1) mutui ventennali (a decorrere dal 1988), a totale carico dello Stato, da parte della Cassa Depositi e Prestiti, a favore dei Comuni, loro consorzi e comunità montane, per la realizzazione di impianti sportivi. Il limite di impegno è di 90 miliardi dal 1988, per il programma 1987; tale limite è stato elevato a 105 miliardi per il programma 1988, con iscrizione in bilancio dal 1990 (L.F. 67/88 art.15/7); per il programma 1989 sono stati stanziati 86 miliardi, con iscrizione in bilancio dal 1990 (Legge 289/89).
- 2) mutui decennali (adecorrere dal 1987), assistiti dal contributo statale, da parte dell'Istituto per il Credito Sportivo, per un importo di 5 miliardi fino 1996 (l'importo è stato aumentato a 10 miliardi, a partire dal 1989, dalla L.F. 67/88 art.15/8 e dalla L.F. 541/88 tab. A);
- 3) contributi in conto capitale a favore dei Comuni interessati ai mondiali di calcio, per l'adeguamento delle strutture (stanziati 10 miliardi per 1987, 30 miliardi per il 1988 e 30 miliardi per il 1989);
- 4) contributi in conto capitale per la realizzazione di strutture polifunzionali (stanziati 15 miliardi per il 1987).

Purtroppo la legge ha subito un notevole ritardo nella sua pratica attuazione a seguito della sentenza n° 517/87 della Corte Costituzionale che l'ha dichiarata parzialmente illegittima.

Si è dovuta, quindi, attendere l'approvazione della n° 92/88, che apportava le modifiche richieste dalla succitata sentenza, per cominciare ad utilizzare effettivamente i fondi stanziati.

Anche in presenza di tali difficoltà, il Ministero non è rimasto inerte, provvedendo al potenziamento, in breve tempo, della divisione sport, che è stata letteralmente subissata di istanze, ed alla ripartizione dei contributi destinati agli impianti relativi ai mondiali di calcio 1990.

Con decreto 22 maggio 1987, modificato con decreto 1° febbraio 1988, si è provveduto ad approvare il piano finanziario per la concessione ai comuni di mutui ventennali destinati all'adeguamento degli impianti da utilizzare durante i mondiali del 1990 (cap. 7544) in applicazione dell'art.1/1/a della legge 65/87.

Con decreto 20 giugno 1987, di concerto con il Ministro dei lavori pubblici, si è approvato il piano di riparto dei contributi in conto capitale ai comuni interessati ai mondiali di calcio del 1990 (cap. 7541). I 30 miliardi di competenza del 1988 sono stati integralmente assegnati ma non liquidati. Anche i 10 miliardi del 1987 e i 30 miliardi del 1989 sono stati assegnati ma non liquidati.

Con D.P.R. 20 febbraio 1988 si è costituito il Comitato per il coordinamento della programmazione dell'impiantistica sportiva.

## DISEGNI DI LEGGE E RELAZIONI - DOCUMENTI

Con decreto ministeriale 30 marzo 1988, sentito il predetto Comitato, si sono approvati i programmi relativi al 1987, per la concessione : 1) dei mutui in conto capitale di cui all'art.2 comma 2 (cap.7543); 2) dei mutui ventennali, concessi dalla cassa depositi e prestiti, di cui all'art.2 comma 1 e 1-bis per le finalità di cui all'art.1 comma 1 lettere b) e c) (cap.7544); 3) dei mutui decennali, concessi dall'Istituto per il credito sportivo, di cui all'art.2 comma 1-ter, lettere b) e c) (cap.7542).

Con DM 30 luglio 1988 si è provveduto alla regolamentazione delle modalità di erogazione dei contributi in conto capitale ai Comuni interessati ai Mondiali '90,rendendo possibili i conseguenti adempimenti contabili e i primi pagamenti.

Con DM 24 dicembre 1988 si sono approvati i programmi relativi al 1988 per la concessione : 1) dei contributi per mutui ventennali in conto capitale per gli interventi di cui all'art. 1/1/b della legge 65/87 (cap.7544); 2) dei contributi per mutui decennali concessi dall'I.C.S. per gli interventi di cui all'art. 1/1/b della legge 65/87 (cap. 7542 ).

Con DM 27 dicembre 1988 è stato approvato il riparto tra le regioni per la realizzazione, attraverso mutui attivabili con la Cassa depositi e prestiti e con l'I.C.S., di impianti destinati alla promozione delle attività sportivo-ricreative( art.1/1/c della legge 65/87)(ulteriori quote dei fondi disponibili sui capp. 7544 e 7542).

Gli stanziamenti destinati ai comuni per l'adeguamento degli stadi che ospiteranno i mondiali di calcio del 1990 (ca.7541: 70 miliardi nel triennio 1987-89) sono stati formalmente impegnati al 31.12.1989 nella misura di 66,5 miliardi, di cui 26,5 nel 1989, onde rimangono residui di stanziamento per lire 3,5 miliardi.

2. 3. 0                    SPESE PER IL CINEMA

2. 3. 1                    Spese generali

Categoria IV - Acquisto di beni e servizi

Impegni per lire 19.711.140

(Impegni 1987 = lire 17,0 milioni)

(Impegni 1988 = lire 202,0 Milioni)

Le spese generali per i servizi della cinematografia sono finalizzate ai seguenti scopi:  
- acquisto e manutenzione degli impianti tecnici (sale di proiezione) del Ministero (cap.2031);  
- acquisto di copie di film e documentari artistici e culturali per la loro diffusione all'estero (cap.2033);  
- spese per la pubblica proiezione dei cortometraggi concorrenti ai premi di qualità (cap.2034);  
- spese per il funzionamento del Consiglio nazionale dello spettacolo (cap.2035);

Premesso che non è stato tenuto conto degli impegni effettuati sui residui di stanziamento dei citati capitoli, solo la competenza del 2033 è andata totalmente in economia, mentre per i capitoli 2031, 2034 e 2035 gli impegni coincidono circa con gli stanziamenti.



## DISEGNI DI LEGGE E RELAZIONI - DOCUMENTI

2. 3. 2 Contributi all'esercizio ed alla produzione

Categoria XII - Trasferimenti

Impegni per lire 139,45 miliardi

(Impegni 1987 = lire 206,5 miliardi)

(Impegni 1988 = lire 210,3 miliardi)

(N.B. gli importi indicati si riferiscono

anche agli impegni del successivo punto 2.3.3)

Le suddette cifre di impegno, che si ricavano dal bilancio consuntivo, tengono conto della sola competenza comprensiva delle riassegnazioni in bilancio, ove ci siano, e non anche dei residui di stanziamento che invece vanno ad integrare la disponibilità in sede di ripartizione dei contributi per l'esercizio in esame.

E' da evidenziare, preliminarmente, che le aliquote di riparto del F.U.S. previste dal 1° e 2° comma dell'art.13 della legge n° 163/85, sono state soppresse, con decorrenza 1 gennaio 1989, con legge 29 dicembre 1988, n° 555. Detta legge ha demandato al Ministro di fissare annualmente, sentito il Consiglio Nazionale dello Spettacolo, dette aliquote.

Gli interventi dello Stato a favore dell'industria cinematografica (produzione, distribuzione, esercizio, industrie tecniche) nel 1989 si sono così distribuiti:

- lire 64,117 miliardi (capitolo 8045) dello stanziamento 1988, destinati al fondo di sostegno per le sale cinematografiche. Il fondo, istituito dall'art.1 della legge 23 luglio 1980, n.378, è finalizzato al finanziamento del grande, medio e piccolo esercizio (non finanziato nel 1989).

Nel 1989 sono state sovvenzionate n.771 iniziative (1115 nel 1988), per lo più destinate all'adeguamento dei locali alla normativa in materia di sicurezza, per un totale di lire 29,197 miliardi (31,980 nell'88).

Sono stati, inoltre, utilizzati 10.243.848.000 per la concessione di mutui settennali a 16 impianti (10 nel 1988) per lavori di ristrutturazione di ampia portata.

- lire 44.796.467.000 (capitolo 8044) al fondo di intervento per la produzione, distribuzione, esportazione ed industrie tecniche (istituito dalla legge 14 agosto 1971 n.813).

Lo stanziamento, cui sono da aggiungere residui per L. 54.969.000 è stato così utilizzato:

- a) per la concessione di contributi in conto capitale a sale cinematografiche, sono stati utilizzati i residui 1988 pari a L. 24,470 per finanziare 30 sale (35 nel 1988) utilizzando poco più di 275 milioni di lire.
- b) per finanziamenti a favore della produzione ecc. Sono state accolte 84 istanze (126 nel 1988) per un totale di 73,798 miliardi.
- c) per il consolidamento della produzione e della distribuzione cinematografica nazionale e delle industrie tecniche. Sono stati concessi n. 10 mutui (14 nel 1988) per un totale di 10,675 miliardi.
  - lire 6 miliardi per la concessione di un massimo di 20 premi da 300 milioni cadauno a film lungometraggi nazionali;
  - lire 2,232 miliardi per 120 premi di qualità ai cortometraggi nazionali;
  - lire 5,5 miliardi per contributi sugli interessi su mutui concessi per il finanziamento della produzione cinematografica nazionale dalla SACC-BNL;
  - lire 6 miliardi al fondo particolare per la concessione di mutui agevolati a film realizzati in formula cooperativistica, ai sensi dell'art.28 della legge 1213/65. Nel 1989 sono state accolte n. 57 istanze (73 nel 1988).

## DISEGNI DI LEGGE E RELAZIONI - DOCUMENTI

2. 3. 3. Contributi per lo sviluppo e per il potenziamento delle  
attività cinematografiche

Gli impegni sono compresi negli impegni del punto 2.3.2

I contributi di cui si tratta sono principalmente raccolti nel fondo previsto dall'art.45 della legge 1213/65 con la finalità di incentivare l'immagine del cinema ed allo scopo di finanziare manifestazioni, festival, rassegne, associazioni ed enti culturali, cinema d'essai, ecc.

In generale i contributi assegnati per gli scopi in argomento, nel 1989, sono stati così utilizzati:

- a) 10 miliardi al Centro Sperimentale di Cinematografia, per il finanziamento del Centro stesso, della Cineteca Nazionale e la ristrutturazione, anche tecnologica, della famosa scuola di cinema;
- b) 12 miliardi, complessivamente, all'Istituto Luce quale contributo all'ente per l'annesso Archivio foto-cinematografico e per la produzione di film per ragazzi;
- c) 600 milioni all'Ente Autonomo Gestione Cinema per la distribuzione di cortometraggi;
- d) 110 milioni per premi di qualità a film CEE;
- e) 3,5 miliardi per attività cinematografiche all'estero;
- f) 17,6 miliardi per rassegne da parte di Associazioni, Enti e Cinema d'essai.

2. 4. 0 SPESE PER IL TEATRO

2. 4. 1 Circhi e spettacoli viaggianti (cap. 8532)

Categoria XII - Trasferimenti

Impegni per lire 12.645.000.000

(Impegni 1987 = lire 12,97 miliardi)

(Impegni 1988 = lire 13,48 miliardi)

Le suddette cifre di impegno, che ricavano dal bilancio consuntivo, tengono conto della sola competenza comprensiva delle riassegnazioni in bilancio, ove ci siano, e non anche dei residui di stanziamento che invece vanno ad integrare la disponibilità in sede di ripartizione dei contributi per l'esercizio in esame.

Al finanziamento dei circhi e dello spettacolo viaggiante è stato destinato l'1,5% del F.U.S. per L. 16.874.167.000 di cui, in particolare il 60% ai circhi e il 40% allo spettacolo viaggiante.

Per il settore circhi, nel 1989, sono state accolte 100 istanze sulle 140 presentate, per complessive lire 5.267.264.000

2. 4. 2. Prosa

Categoria V - Trasferimenti

Impegni per lire 141.644.884 500

(Impegni 1987 = lire 124.497.797.000)

(Impegni 1988 = lire 133.498.813.660)

Le suddette cifre di impegno, che si ricavano dal bilancio consuntivo, tengono conto della sola competenza comprensiva delle riassegnazioni in bilancio, ove ci siano, e non anche dei re

## DISEGNI DI LEGGE E RELAZIONI - DOCUMENTI

sidui di stanziamento che invece vanno ad integrare la disponibilità in sede di ripartizione dei contributi per l'esercizio in esame.

I dati si riferiscono al solo capitolo 2579, non comprendono cioè la quota del FUS relativa ad interventi creditizi per il settore prosa:

Ente Teatrale Italiano	12.500.000.000
Enti Teatrali	1.845.000.000
Teatri Stabili Pubblici	23.875.000.000
Teatri Stabili Privati	12.982.000.000
Commedia musicale, Cabaret, Oper.	39.651.000.000
Organismi di prom. e produz.	11.540.000.000
Organismi di promozione	3.801.420.000
Organismi di diffusione amatoriale non professio nisti	160.000.000
Scuole di Teatro	560.000.000
Circuiti Territoriali	7.983.000.000
Esercizio Teatrale	5.811.000.000
Teatro Universitario	230.000.000
Rassegne	4.273.000.000
Contributi a%(compagnie private)	3.317.679.308
Progetti speciali	750.000.000
TOTALE	128.559.199.308

#### 2. 4. 3 Interventi creditizi per prosa e musica

Categoria XII - Trasferimenti

( il cap. 8500 non è stato finanziato per l'esercizio 1989)

Gli interventi creditizi dello Stato a favore delle attività di prosa e di quelle musicali si realizzano secondo due modalità:

- contributi per interessi su mutui;
- contributi in conto capitale per adeguamento e rinnovo sale.

Presso la Sezione Autonoma per il Credito Teatrale della Banca Nazionale del Lavoro esistono due fondi, alimentati dagli apporti statali, per l'erogazione dei due tipi di contributo.

##### 1) Fondo per la concessione di contributi sui mutui concessi dalla S.A.C.T. - B.N.L.

Istituito dall'art.2 della legge 182/83 è stato rifinanziato dalla legge n.163/85, che ne ha anche ampliato l'operatività. Concede contributi pari al 50% del tasso di sconto operato dalla SACT-BNL.

Viene alimentato con due prelievi delle quote del FUS destinate alle attività musicali e a quelle di prosa. Per il 1989 il fondo non è stato alimentato essendo risultato sufficiente per le esigenze del settore lo stanziamento residuo 1988.

##### 2) Fondo per l'adeguamento ed il rinnovo delle sale teatrali e musicali

Con D.M. 4 dicembre 1985, in applicazione della legge 163/85, art.13 lettera e), è stato istituito il fondo per l'adeguamento ed il rinnovo delle sale teatrali e musicali.

Il fondo è finalizzato alla concessione di contributi in conto capitale a favore di esercenti e proprietari, pubblici o privati, per l'adeguamento strutturale o il rinnovo di sale teatrali o musicali.

## DISEGNI DI LEGGE E RELAZIONI - DOCUMENTI

Il fondo è alimentato da due prelievi della quota del FUS destinata alla prosa e di quella destinata alle attività musicali. A livello di bilancio del Ministero corrisponde al cap. 8500.

Per l'anno 1989 tale fondo non è stato alimentato essendo risultato sufficiente per le proprie esigenze lo stanziamento 1988.

2. 4. 4. Lirica ed attività musicali in genere

Categorie V e XII - Trasferimenti

A) Enti lirici

Categoria V

Impegni per lire 435.830.589.203

(Impegni 1987 = lire 395,5 miliardi)

(Impegni 1988 = lire 439,8 miliardi)

A favore degli Enti lirici si attua il maggior sforzo contributivo del Ministero.

Agli Enti lirici, infatti, è stato assegnato nel 1989 il 47% del FUS (comprendendo anche le quote del fondo integrativo ma non considerando riassegnazioni e ammortamento mutui).

I fondi per tale settore sono diminuiti di circa l'1%.

L'importo degli impegni nel 1989 è stato il seguente:

- quota FUS	396.210.000.000
- fondo integrativo	11.785.451.505
- ammortamento mutui I.C.C.R.I.	23.872.420.000
- riassegnazione contributi perenti	<u>3.862.716.998</u>
TOTALE	435.830.589.203

I contributi ai 13 Enti Lirici si sono così ripartiti nel quadriennio 1986-1989:

	1986	1987	1988	1989
BOLOGNA	22.998.504.274	24.150.241.822	25.431.761.757	26.677.711.397
FIRENZE	33.935.318.525	35.854.963.518	37.579.715.188	39.817.450.093
GENOVA	18.218.000.000	19.087.035.002	19.956.919.907	20.771.109.077
MILANO	55.368.307.075	58.180.941.662	61.209.119.802	64.465.223.102
NAPOLI	28.089.349.448	29.844.407.277	30.933.670.027	32.597.899.597
PALERMO	31.898.000.000	33.466.554.004	35.149.027.849	36.976.730.909
ROMA	39.317.376.998	41.224.323.632	43.397.325.407	45.303.769.062
TORINO	22.086.746.398	23.106.588.003	24.250.883.818	25.359.775.423
TRIESTE	20.041.498.559	20.800.930.002	21.825.908.247	22.734.336.067
VENEZIA	27.445.495.179	28.769.012.182	30.199.522.397	31.937.840.117
VERONA	22.101.610.951	22.768.447.831	23.454.657.721	24.192.385.581
SANTA CECILIA	19.943.224.560	20.663.540.635	21.665.874.855	22.544.481.345
CAGLIARI	<u>13.654.698.993</u>	<u>14.081.145.430</u>	<u>14.385.613.025</u>	<u>14.616.739.695</u>
TOTALE	355.098.130.960	371.998.131.000	389.440.000.000	407.995.451.505

## DISEGNI DI LEGGE E RELAZIONI - DOCUMENTI

B) Attività musicali

## Categoria V

Impegni per lire 123.415.610.155

(Impegni 1987 = lire 110,42 miliardi)

(Impegni 1988 = lire 117,64 miliardi)

Alle attività musicali è stata attribuita la complessiva somma di L. 116.633.528.625 .

Gli impegni sono così ripartiti:

Enti promozione culturale	2.975.000.000
Complessi bandistici	2.323.860.000
Iniziative diffusione culturale mus.	826.760.625
Istituzioni concertistico-orchestrali	25.059.000.000
Teatri di tradizione	27.041.800.000
Stagioni liriche in provincia	7.147.000.000
Festival e rassegne	14.003.000.000
Attività concertistiche	18.795.000.000
Danza	7.270.000.000
Corsi e concorsi	5.393.000.000
Esteri	<u>5.799.900.000</u>
TOTALE	116.633.528.625



**TABELLA**





## DISEGNI DI LEGGE E RELAZIONI - DOCUMENTI

ANALISI ECONOMICA DEL CONSUNTIVO SPESA 1989 PER SERVIZI PROGRAMMI E PROGETTI					10/10/90
MINISTERO DEL TURISMO E DELLO SPETTACOLO	IMPEGNI	PAGAMENTI COMPETENZA	PAGAMENTI RESIDUI	RESIDUI FINALI	
<b>RUBRICA 1 - SERVIZI GENERALI</b>					
<b>SEZIONE X - AZIONE ED INTERVENTI NEL CAMPO ECONOMICO</b>					
<b>CF2 03 - INDUSTRIA, COMMERCIO E ARTIGIANATO</b>					
<b>CF3 01 - SPESE COMUNI</b>					
<b>CATEGORIA II - PERSONALE IN ATTIVITA' DI SERVIZIO</b>					
<b>CE2 02 - PERSONALE AMMINISTRATIVO (IMPIEGATI, TECNICI E OPERAI)</b>					
CE3 00 -	81.861.308	63.853.308	17.541.000	20.587.750	
TOTALE CE2	81.861.308	63.853.308	17.541.000	20.587.750	
TOTALE CATEGORIA	81.861.308	63.853.308	17.541.000	20.587.750	
TOTALE CF3	81.861.308	63.853.308	17.541.000	20.587.750	
<b>CF3 05 - TURISMO E CINEMATOGRAFIA</b>					
<b>CATEGORIA II - PERSONALE IN ATTIVITA' DI SERVIZIO</b>					
<b>CE2 01 - MINISTRI E SOTTOSEGRETARI DI STATO</b>					
CE3 01 - STIPENDI, RETRIBUZIONI E ALTRI ASSEGNI FISSI	216.400.463	216.400.463	0	0	
CE3 02 - INDENNITA' DI MISSIONE E RIMBORSO SPESE DI VIAGGIO ALL'INTERNO	4.631.567	2.262.199	1.222.143	2.941.430	
TOTALE CE2	221.032.030	218.662.662	1.222.143	2.941.430	
<b>CE2 02 - PERSONALE AMMINISTRATIVO (IMPIEGATI, TECNICI E OPERAI)</b>					
CE3 01 - STIPENDI, RETRIBUZIONI E ALTRI ASSEGNI FISSI	10.387.846.883	10.174.246.473	8.118.097	213.600.410	
CE3 02 - INDENNITA' DI MISSIONE E RIMBORSO SPESE DI VIAGGIO ALL'INTERNO	53.383.567	46.246.075	7.552.520	8.055.519	
CE3 04 - COMPENSI PER LAVORO STRAORDINARIO	630.457.433	452.822.837	136.140.059	178.320.535	
CE3 06 - RETRIBUZIONI AD AGGIO ED A CONTRATTO PRIVATO	103.805.694	100.553.729	19.082.010	71.612.166	

## DISEGNI DI LEGGE E RELAZIONI - DOCUMENTI

ANALISI ECONOMICA DEL CONSUNTIVO SPESA 1989 PER SERVIZI PROGRAMMI E PROGETTI					10/10/90
MINISTERO DEL TURISMO E DELLO SPETTACOLO					
	IMPEGNI	PAGAMENTI COMPETENZA	PAGAMENTI RESIDUI	RESIDUI FINALI	
CE3 07 - COMPENSI PER LAVORO STRAORDINARIO AL PERSONALE DI CUI ALL' ART. 19 DELLA LEGGE N. 734 DEL 1973	572.966.839	406.359.362	134.107.156	166.607.477	
CE3 08 - ASSEGNI AGLI ADDETTI AI GABINETTI E ALLE SEGRETERIE PARTICOLARI	103.625.003	103.625.003	0	0	
CE3 09 - ALTRE INDENNITA'	98.042.912	928.581	64.089.460	123.133.272	
CE3 10 - INDENNITA' DI MISSIONE E RIMBORSO SPESE DI VIAGGIO ALL'ESTERO	63.403.695	53.876.451	14.838.286	10.337.442	
CE3 11 - INTERVENTI INCENTIVANTI LA PRODUTTIVITA'	317.213.659	231.310.304	77.743.840	91.516.076	
TOTALE CE2	12.330.745.685	11.569.968.815	461.673.428	863.182.897	
TOTALE CATEGORIA	12.551.777.715	11.788.631.477	462.895.571	866.124.327	
CATEGORIA III - PERSONALE IN QUIESCENZA					
CE2 02 - TRATTAMENTI PROVVISORI DI PENSIONE ED ALTRI ASSEGNI FISSI NON PAGABILI A MEZZO RUOLI DI SPESA FISSA					
CE3 00 -	527.578	527.578	4.360.055	0	
TOTALE CE2	527.578	527.578	4.360.055	0	
CE2 03 - INDENNITA' UNA TANTUM, ECC.					
CE3 00 -	40.912.566	0	3.948.309	74.784.089	
TOTALE CE2	40.912.566	0	3.948.309	74.784.089	
TOTALE CATEGORIA	41.440.144	527.578	8.308.364	74.784.089	
CATEGORIA IV - ACQUISTO DI BENI E SERVIZI					
CE2 01 - ACQUISTO DI BENI DUREVOLI E DI CONSUMO					

## DISEGNI DI LEGGE E RELAZIONI - DOCUMENTI

ANALISI ECONOMICA DEL CONSUNTIVO SPESA 1989 PER SERVIZI PROGRAMMI E PROGETTI					10/10/90
MINISTERO DEL TURISMO E DELLO SPETTACOLO					RESIDUI FINALI
	IMPEGNI	PAGAMENTI COMPETENZA	PAGAMENTI RESIDUI		
CE3 01 - PUBBLICAZIONI, BIBLIOTECHE E MATERIALE BIBLIOGRAFICO	47.700.915	28.882.965	4.213.530		22.019.950
CE3 02 - CANCELLERIA, CARTA, STAMPATI, MACCHINE PER UFFICI E MOBILI	20.760.835	8.779.960	19.957.680		12.859.875
CE3 03 - MEZZI DI TRASPORTO E ACCESSORI	55.292.545	40.019.995	9.220.380		15.318.755
TOTALE CE2	123.754.295	77.682.920	33.391.590		50.198.580
CE2 02 - SPESE PER LOCALI ED OPERE IMMOBILIARI					
CE3 01 - FITTO	589.997.500	27.093.645	11.401.115		1.001.930.810
CE3 02 - MANUTENZIONE, RIPARAZIONE, ADATTAMENTO, RISCALDAMENTO	738.318.535	361.188.800	310.590.000		377.129.735
TOTALE CE2	1.328.316.035	388.282.445	321.991.115		1.379.060.545
CE2 03 - ACQUISTO SERVIZI					
CE3 01 - POSTALI, TELEGRAFICHE, TELEFONICHE	94.925.940	41.950.045	50.124.705		52.975.895
CE3 02 - COMMISSIONI, COMITATI, CONSIGLI	50.402.522	22.866.750	23.408.947		38.872.626
CE3 05 - SPESE PER ACCERTAMENTI SANITARI	266.400	52.000	134.400		4.209.400
CE3 06 - SPESE PER CURE, RICOVERI, PROTESI	0	0	0		691.200
CE3 08 - STUDI, INDAGINI, RILEVAZIONI E STATISTICHE	66.962.800	19.245.200	80.569.355		83.503.575
TOTALE CE2	212.557.662	84.113.995	154.237.407		180.252.696
CE2 04 - SERVIZI MECCANOGRAFICI ED ELETTRONICI					
CE3 00 -	109.473.033	18.479.630	1.821.550		194.794.484
TOTALE CE2	109.473.033	18.479.630	1.821.550		194.794.484

## DISEGNI DI LEGGE E RELAZIONI - DOCUMENTI

ANALISI ECONOMICA DEL CONSUNTIVO SPESA 1989 PER SERVIZI PROGRAMMI E PROGETTI					10/10/90
MINISTERO DEL TURISMO E DELLO SPETTACOLO					RESIDUI FINALI
	IMPEGNI	PAGAMENTI COMPETENZA	PAGAMENTI RESIDUI		
CE2 09 - ALTRE SPESE PER BENI E SERVIZI					
CE3 01 - SPESE DI RAPPRESENTANZA	31.452.950	8.037.950	22.567.295		23.618.200
CE3 02 - SPESE CASUALI	154.945	154.945	0		0
CE3 05 - RELAZIONI PUBBLICHE, CORSI, INFORMAZIONI E PROPAGANDA	21.802.500	2.522.500	0		19.280.000
TOTALE CE2	53.410.395	10.715.395	22.567.295		42.898.200
TOTALE CATEGORIA	1.827.511.420	579.274.385	534.008.957		1.847.204.505
CATEGORIA V - TRASFERIMENTI					
CE2 01 - ALLE FAMIGLIE E AD ISTITUZIONI SOCIALI					
CE3 03 - PROVVIDENZE A FAVORE DEI DIPENDENTI STATALI E DELLE LORO FAMIGLIE	21.246.000	14.146.000	6.696.800		7.130.000
TOTALE CE2	21.246.000	14.146.000	6.696.800		7.130.000
TOTALE CATEGORIA	21.246.000	14.146.000	6.696.800		7.130.000
CATEGORIA IX - SOMME NON ATTRIBIBILI					
CE2 04 - SPESE PER LITI, ARBITRAGGI, RISARCIMENTI E ACCESSORI					
CE3 00 -	8.853.185	6.883.185	1.996.010		1.970.000
TOTALE CE2	8.853.185	6.883.185	1.996.010		1.970.000
TOTALE CATEGORIA	8.853.185	6.883.185	1.996.010		1.970.000
TOTALE CF3	14.450.828.464	12.389.462.625	1.013.905.702		2.797.212.921
TOTALE CF2	14.532.689.772	12.453.315.933	1.031.446.702		2.817.800.671
TOTALE SEZIONE	14.532.689.772	12.453.315.933	1.031.446.702		2.817.800.671

SEZIONE XII - ONERI NON RIPARTIBILI

## DISEGNI DI LEGGE E RELAZIONI - DOCUMENTI

ANALISI ECONOMICA DEL CONSUNTIVO SPESA 1989 PER SERVIZI PROGRAMMI E PROGETTI					10/10/90
MINISTERO DEL TURISMO E DELLO SPETTACOLO					RESIDUI FINALI
	IMPEGNI	PAGAMENTI COMPETENZA	PAGAMENTI RESIDUI		
CF2 09 - ALTRE SPESE					
CATEGORIA IV - ACQUISTO DI BENI E SERVIZI					
CE2 03 - ACQUISTO SERVIZI					
CE3 02 - COMMISSIONI, COMITATI, CONSIGLI	1.513.507.000	292.114.100	125.440.445		1.980.652.360
TOTALE CE2	1.513.507.000	292.114.100	125.440.445		1.980.652.360
TOTALE CATEGORIA	1.513.507.000	292.114.100	125.440.445		1.980.652.360
TOTALE CF2	1.513.507.000	292.114.100	125.440.445		1.980.652.360
TOTALE SEZIONE	1.513.507.000	292.114.100	125.440.445		1.980.652.360
TOTALE RUBRICA	16.046.196.772	12.745.430.033	1.156.887.147		4.798.453.031

## DISEGNI DI LEGGE E RELAZIONI - DOCUMENTI

ANALISI ECONOMICA DEL CONSUNTIVO SPESA 1989 PER SERVIZI PROGRAMMI E PROGETTI					10/10/90
MINISTERO DEL TURISMO E DELLO SPETTACOLO		IMPEGNI	PAGAMENTI COMPETENZA	PAGAMENTI RESIDUI	RESIDUI FINALI
<b>RUBRICA 2 - SERVIZI DEL TURISMO</b>					
SEZIONE X - AZIONE ED INTERVENTI NEL CAMPO ECONOMICO					
CF2 03 - INDUSTRIA, COMMERCIO E ARTIGIANATO					
CF3 05 - TURISMO E CINEMATOGRAFIA					
CATEGORIA IV - ACQUISTO DI BENI E SERVIZI					
CE2 03 - ACQUISTO SERVIZI					
CE3 02 - COMMISSIONI, COMITATI, CONSIGLI					
		86.500.000	0	0	86.815.648
TOTALE CE2					
		86.500.000	0	0	86.815.648
CE2 09 - ALTRE SPESE PER BENI E SERVIZI					
CE3 05 - RELAZIONI PUBBLICHE, CORSI, INFORMAZIONI E PROPAGANDA					
		5.023.194.000	285.195.000	304.466.000	6.280.585.100
TOTALE CE2					
		5.023.194.000	285.195.000	304.466.000	6.280.585.100
TOTALE CATEGORIA					
		5.109.694.000	285.195.000	304.466.000	6.367.400.748
CATEGORIA V - TRASFERIMENTI					
CE2 07 - AGLI ALTRI ENTI PUBBLICI					
CE3 01 - ENTI DELL' AMMINISTRAZIONE CENTRALE					
		58.282.995.000	56.332.995.000	1.409.191.925	2.599.030.061
TOTALE CE2					
		58.282.995.000	56.332.995.000	1.409.191.925	2.599.030.061
CE2 08 - ALL' ESTERO					
CE3 09 - ALTRI					
		75.000.000.000	75.000.000.000	0	0
TOTALE CE2					
		75.000.000.000	75.000.000.000	0	0
TOTALE CATEGORIA					
		133.282.995.000	131.332.995.000	1.409.191.925	2.599.030.061
CATEGORIA XII - TRASFERIMENTI					
CE2 02 - ALLE IMPRESE					
CE3 01 - AIUTI ALL' INVESTIMENTO					
		2.724.958.000	743.662.030	884.452.040	11.062.117.184
TOTALE CE2					
		2.724.958.000	743.662.030	884.452.040	11.062.117.184

## DISEGNI DI LEGGE E RELAZIONI - DOCUMENTI

ANALISI ECONOMICA DEL CONSUNTIVO SPESA 1989 PER SERVIZI PROGRAMMI E PROGETTI					10/10/90
MINISTERO DEL TURISMO E DELLO SPETTACOLO		IMPEGNI	PAGAMENTI COMPETENZA	PAGAMENTI RESIDUI	RESIDUI FINALI
CE2 04 - ALLE REGIONI					
CE3 01 - AIUTI ALL' INVESTIMENTO		146.000.000.000	0	0	246.000.000.000
TOTALE CE2		146.000.000.000	0	0	246.000.000.000
CE2 05 - ALLE PROVINCE ED AI COMUNI					
CE3 01 - AIUTI ALL' INVESTIMENTO		4.000.000.000	0	0	4.000.000.000
CE3 02 - ALTRI		30.000.000.000	853.908.525	8.628.544.999	60.517.546.476
TOTALE CE2		34.000.000.000	853.908.525	8.628.544.999	64.517.546.476
CE2 06 - ENTI PUBBLICI DELL' AMMINISTRAZIONE CENTRALE					
CE3 01 - AIUTI ALL' INVESTIMENTO		10.000.000.000	304.750.000	393.662.500	18.996.837.500
TOTALE CE2		10.000.000.000	304.750.000	393.662.500	18.996.837.500
CE2 07 - ENTI PUBBLICI DELL' AMMINISTRAZIONE LOCALE					
CE3 01 - AIUTI ALL' INVESTIMENTO		90.000.000.000	19.070.271.215	30.313.594.405	127.002.460.094
TOTALE CE2		90.000.000.000	19.070.271.215	30.313.594.405	127.002.460.094
TOTALE CATEGORIA		282.724.958.000	20.972.591.770	40.220.255.944	467.578.961.254
TOTALE CF3		421.117.647.000	152.590.781.770	41.933.913.869	476.545.392.063
TOTALE CF2		421.117.647.000	152.590.781.770	41.933.913.869	476.545.392.063
TOTALE SEZIONE		421.117.647.000	152.590.781.770	41.933.913.869	476.545.392.063
TOTALE RUBRICA		421.117.647.000	152.590.781.770	41.933.913.869	476.545.392.063

## DISEGNI DI LEGGE E RELAZIONI - DOCUMENTI

ANALISI ECONOMICA DEL CONSUNTIVO SPESA 1989 PER SERVIZI PROGRAMMI E PROGETTI				10/10/90
MINISTERO DEL TURISMO E DELLO SPETTACOLO	IMPEGNI	PAGAMENTI COMPETENZA	PAGAMENTI RESIDUI	RESIDUI FINALI
<b>RUBRICA 3 - SERVIZI DELLA CINEMATOGRAFIA</b>				
SEZIONE X - AZIONE ED INTERVENTI NEL CAMPO ECONOMICO				
CF2 03 - INDUSTRIA, COMMERCIO E ARTIGIANATO				
CF3 05 - TURISMO E CINEMATOGRAFIA				
CATEGORIA IV - ACQUISTO DI BENI E SERVIZI				
CE2 01 - ACQUISTO DI BENI DUREVOLI E DI CONSUMO				
CE3 02 - CANCELLERIA, CARTA, STAMPATI, MACCHINE PER UFFICI E MOBILI	12.442.640	0	0	15.403.798
TOTALE CE2	12.442.640	0	0	15.403.798
CE2 09 - ALTRE SPESE PER BENI E SERVIZI				
CE3 03 - SPESE PER UFFICI E SERVIZI PARTICOLARI	2.000.000	0	0	4.000.000
TOTALE CE2	2.000.000	0	0	4.000.000
TOTALE CATEGORIA	14.442.640	0	0	19.403.798
CATEGORIA XII - TRASFERIMENTI				
CE2 02 - ALLE IMPRESE				
CE3 01 - AIUTI ALL' INVESTIMENTO	139.447.549.834	99.045.870.556	26.640.271.280	93.177.073.222
TOTALE CE2	139.447.549.834	99.045.870.556	26.640.271.280	93.177.073.222
CE2 06 - ENTI PUBBLICI DELL' AMMINISTRAZIONE CENTRALE				
CE3 01 - AIUTI ALL' INVESTIMENTO	0	0	587.719.000	3.000.000
TOTALE CE2	0	0	587.719.000	3.000.000
TOTALE CATEGORIA	139.447.549.834	99.045.870.556	27.227.990.280	93.180.073.222
TOTALE CF3	139.461.992.474	99.045.870.556	27.227.990.280	93.199.477.020
TOTALE CF2	139.461.992.474	99.045.870.556	27.227.990.280	93.199.477.020
TOTALE SEZIONE	139.461.992.474	99.045.870.556	27.227.990.280	93.199.477.020



## DISEGNI DI LEGGE E RELAZIONI - DOCUMENTI

ANALISI ECONOMICA DEL CONSUNTIVO SPESA 1989 PER SERVIZI PROGRAMMI E PROGETTI					10/10/90
MINISTERO DEL TURISMO E DELLO SPETTACOLO					RESIDUI FINALI
	IMPEGNI	PAGAMENTI COMPETENZA	PAGAMENTI RESIDUI		
SEZIONE XII - ONERI NON RIPARTIBILI					
CF2 09 - ALTRE SPESE					
CATEGORIA IV - ACQUISTO DI BENI E SERVIZI					
CE2 03 - ACQUISTO SERVIZI					
CE3 02 - COMMISSIONI, COMMITATI, CONSIGLI	5.268.500	257.540	8.474.915		192.542.480
TOTALE CE2	5.268.500	257.540	8.474.915		192.542.480
TOTALE CATEGORIA	5.268.500	257.540	8.474.915		192.542.480
TOTALE CF2	5.268.500	257.540	8.474.915		192.542.480
TOTALE SEZIONE	5.268.500	257.540	8.474.915		192.542.480
TOTALE RUBRICA	139.467.260.974	99.046.128.096	27.236.465.195		93.392.019.500

## DISEGNI DI LEGGE E RELAZIONI - DOCUMENTI

ANALISI ECONOMICA DEL CONSUNTIVO SPESA 1989 PER SERVIZI PROGRAMMI E PROGETTI 10/10/90

MINISTERO DEL TURISMO E DELLO SPETTACOLO	IMPEGNI	PAGAMENTI COMPETENZA	PAGAMENTI RESIDUI	RESIDUI FINALI
<b>RUBRICA 4 - SERVIZI DEL TEATRO</b>				
SEZIONE VI - ISTRUZIONE E CULTURA				
CF2 03 - INFORMAZIONI E CULTURA				
CF3 07 - TEATRO, ENTI LIRICI E ISTITUZIONI MUSICALI				
CATEGORIA V - TRASFERIMENTI				
CE2 02 - ALLE IMPRESE				
CE3 09 - ALTRE	142.144.884.000	72.723.122.585	37.609.077.751	79.680.458.515
TOTALE CE2	142.144.884.000	72.723.122.585	37.609.077.751	79.680.458.515
CE2 05 - ALLE PROVINCE ED AI COMUNI				
CE3 09 - ALTRI	2.000.000.000	2.000.000.000	0	0
TOTALE CE2	2.000.000.000	2.000.000.000	0	0
CE2 07 - AGLI ALTRI ENTI PUBBLICI				
CE3 02 - ENTI DELL' AMMINISTRAZIONE LOCALE	567.246.197.858	496.456.675.478	26.635.774.363	113.294.233.891
CE3 09 - ALTRI	947.000.415	947.000.415	0	110.000.000
TOTALE CE2	568.193.198.273	497.403.675.893	26.635.774.363	113.404.233.891
TOTALE CATEGORIA	712.338.082.273	572.126.798.478	64.244.852.114	193.084.692.406
CATEGORIA XII - TRASFERIMENTI				
CE2 02 - ALLE IMPRESE				
CE3 01 - AIUTI ALL' INVESTIMENTO	12.645.000.000	0	12.427.709.342	24.293.044.631
TOTALE CE2	12.645.000.000	0	12.427.709.342	24.293.044.631
TOTALE CATEGORIA	12.645.000.000	0	12.427.709.342	24.293.044.631
TOTALE CF3	724.983.082.273	572.126.798.478	76.672.561.456	217.377.737.037
TOTALE CF2	724.983.082.273	572.126.798.478	76.672.561.456	217.377.737.037
TOTALE SEZIONE	724.983.082.273	572.126.798.478	76.672.561.456	217.377.737.037
TOTALE RUBRICA	724.983.082.273	572.126.798.478	76.672.561.456	217.377.737.037
TOTALE MINISTERO	1.301.614.187.019	836.509.138.377	146.999.827.667	792.113.601.631

**MINISTERO DEI BENI CULTURALI E AMBIENTALI**



**TABELLA**



## DISEGNI DI LEGGE E RELAZIONI - DOCUMENTI

ANALISI ECONOMICA DEL CONSUNTIVO SPESA 1989 PER SERVIZI PROGRAMMI E PROGETTI					10/10/90
MINISTERO PER I BENI CULTURALI E AMBIENTALI		IMPEGNI	PAGAMENTI COMPETENZA	PAGAMENTI RESIDUI	RESIDUI FINALI
<b>RUBRICA 1 - SERVIZI GENERALI</b>					
<b>SEZIONE VI - ISTRUZIONE E CULTURA</b>					
<b>CF2 03 - INFORMAZIONI E CULTURA</b>					
<b>CF3 01 - SPESE COMUNI</b>					
<b>CATEGORIA II - PERSONALE IN ATTIVITA' DI SERVIZIO</b>					
<b>CE2 01 - MINISTRI E SOTTOSEGRETARI DI STATO</b>					
CE3 01 - STIPENDI, RETRIBUZIONI E ALTRI ASSEGNI FISSI	211.610.000	121.084.005	0	106.192.757	
CE3 02 - INDENNITA' DI MISSIONE E RIMBORSO SPESE DI VIAGGIO ALL'INTERNO	9.512.840	9.510.440	0	2.400	
<b>TOTALE CE2</b>	<b>221.122.840</b>	<b>130.594.445</b>	<b>0</b>	<b>106.195.157</b>	
<b>CE2 02 - PERSONALE AMMINISTRATIVO (IMPIEGATI, TECNICI E OPERAI)</b>					
CE3 00 -	73.300.000	41.302.307	4.949.483	39.781.388	
CE3 01 - STIPENDI, RETRIBUZIONI E ALTRI ASSEGNI FISSI	605.000.000.000	449.889.302.009	23.549.345.691	161.445.785.321	
CE3 02 - INDENNITA' DI MISSIONE E RIMBORSO SPESE DI VIAGGIO ALL'INTERNO	565.335.075	482.344.235	19.513.110	102.692.565	
CE3 03 - INDENNITA' DI TRASFERIMENTO E RIMBORSO SPESE DI VIAGGIO	27.857.534	23.325.725	3.252.725	4.687.053	
CE3 04 - COMPENSI PER LAVORO STRAORDINARIO	9.913.844.000	5.669.197.550	1.373.927.595	5.337.714.172	
CE3 07 - COMPENSI PER LAVORO STRAORDINARIO AL PERSONALE DI CUI ALL'ART.19 DELLA LEGGE N.734 DEL 1973	570.064.000	205.333.900	42.327.630	441.561.524	
CE3 08 - ASSEGNI AGLI ADDETTI AI GABINETTI E ALLE SEGRETERIE PARTICOLARI	148.954.000	85.056.435	0	87.596.602	

## DISEGNI DI LEGGE E RELAZIONI - DOCUMENTI

ANALISI ECONOMICA DEL CONSUNTIVO SPESA 1989 PER SERVIZI PROGRAMMI E PROGETTI						10/10/90
MINISTERO PER I BENI CULTURALI E AMBIENTALI	IMPEGNI	PAGAMENTI COMPETENZA	PAGAMENTI RESIDUI	RESIDUI FINALI		
CE3 09 - ALTRE INDENNITA'	7.990.050.740	2.012.801.545	3.608.780.127	8.071.218.684		
CE3 10 - INDENNITA' DI MISSIONE E RIMBORSO SPESE DI VIAGGIO ALL'ESTERO	51.319.505	48.178.995	2.703.075	3.762.782		
CE3 11 - INTERVENTI INCENTIVANTI LA PRODUTTIVITA'	31.639.000.000	16.812.564.977	3.729.942.703	24.644.858.756		
TOTALE CE2	655.979.724.854	475.269.407.678	32.334.742.139	200.179.658.847		
TOTALE CATEGORIA	656.200.847.694	475.400.002.123	32.334.742.139	200.285.854.004		
CATEGORIA III - PERSONALE IN QUIESCENZA						
CE2 02 - TRATTAMENTI PROVVISORI DI PENSIONE ED ALTRI ASSEGNI FISSI NON PAGABILI A MEZZO RUOLI DI SPESA FISSA						
CE3 00 -	0	0	82.865.547	943.281.667		
TOTALE CE2	0	0	82.865.547	943.281.667		
CE2 03 - INDENNITA' UNA TANTUM, ECC.						
CE3 00 -	682.772.325	111.726.606	304.543.934	964.845.152		
TOTALE CE2	682.772.325	111.726.606	304.543.934	964.845.152		
TOTALE CATEGORIA	682.772.325	111.726.606	387.409.481	1.908.126.819		
CATEGORIA IV - ACQUISTO DI BENI E SERVIZI						
CE2 01 - ACQUISTO DI BENI DUREVOLI E DI CONSUMO						
CE3 01 - PUBBLICAZIONI, BIBLIOTECHE E MATERIALE BIBLIOGRAFICO	103.672.470	71.137.710	213.000	32.543.260		
CE3 03 - MEZZI DI TRASPORTO E ACCESSORI	1.196.527.850	960.315.975	39.243.685	260.195.210		
CE3 09 - ALTRE	12.096.800	1.536.380	3.784.200	10.560.420		
TOTALE CE2	1.312.297.120	1.032.990.065	43.244.885	303.298.890		



## DISEGNI DI LEGGE E RELAZIONI - DOCUMENTI

ANALISI ECONOMICA DEL CONSUNTIVO SPESA 1989 PER SERVIZI PROGRAMMI E PROGETTI					10/10/90
MINISTERO PER I BENI CULTURALI E AMBIENTALI	IMPEGNI	PAGAMENTI COMPETENZA	PAGAMENTI RESIDUI	RESIDUI FINALI	
CE2 02 - SPESE PER LOCALI ED OPERE IMMOBILIARI					
CE3 01 - FITTO	383.099.415	287.777.550	62.569.365	122.328.865	
CE3 02 - MANUTENZIONE, RIPARAZIONE, ADATTAMENTO, RISCALDAMENTO	46.000.000	46.000.000	0	0	
TOTALE CE2	429.099.415	333.777.550	62.569.365	122.328.865	
CE2 03 - ACQUISTO SERVIZI					
CE3 01 - POSTALI, TELEGRAFICHE, TELEFONICHE	1.005.491.840	334.094.880	13.939.380	686.998.460	
CE3 02 - COMMISSIONI, COMITATI, CONSIGLI	44.033.420	22.754.630	2.149.990	87.294.397	
CE3 05 - SPESE PER ACCERTAMENTI SANITARI	69.938.030	41.649.615	32.025.355	168.453.130	
CE3 06 - SPESE PER CURE, RICOVERI, PROTESI	1.429.840	967.160	349.100	462.680	
CE3 08 - STUDI, INDAGINI, RILEVAZIONI E STATISTICHE	30.000.000	0	4.904.500	30.752.400	
TOTALE CE2	1.150.893.130	399.466.285	53.364.325	973.961.067	
CE2 04 - SERVIZI MECCANOGRAFICI ED ELETTRONICI					
CE3 00 -	1.149.735.980	547.104.170	658.863.485	752.045.770	
TOTALE CE2	1.149.735.980	547.104.170	658.863.485	752.045.770	
CE2 09 - ALTRE SPESE PER BENI E SERVIZI					
CE3 01 - SPESE DI RAPPRESENTANZA	34.500.000	34.500.000	10.000.000	0	
CE3 02 - SPESE CASUALI	862.640	812.790	21.350	49.850	
CE3 04 - SPESE PER CONVEGNI, MOSTRE, ECC.	1.094.915.565	431.259.515	724.556.435	744.510.215	
CE3 05 - RELAZIONI PUBBLICHE, CORSI, INFORMAZIONI E PROPAGANDA	669.873.300	567.060.380	57.164.765	109.430.310	
CE3 06 - SPESE PER CONCORSI, ESAMI, ECC.	2.041.705	827.905	449.135	1.213.800	

## DISEGNI DI LEGGE E RELAZIONI - DOCUMENTI

ANALISI ECONOMICA DEL CONSUNTIVO SPESA 1989 PER SERVIZI PROGRAMMI E PROGETTI						10/10/90
MINISTERO PER I BENI CULTURALI E AMBIENTALI	IMPEGNI	PAGAMENTI COMPETENZA	PAGAMENTI RESIDUI	RESIDUI FINALI		
CE3 08 - SPESE DI COPIA, STAMPA, CARTA BOLLATA, REGISTRAZIONE E VARIE INERENTI AI CONTRATTI	20.419.000	20.419.000	0	0	625.000	
CE3 09 - ALTRE	128.166.830	96.591.770	14.531.660		54.458.020	
CE3 10 - SPESE DI PUBBLICITA'	268.818.000	130.174.445	94.755.180		227.388.375	
TOTALE CE2	2.219.597.040	1.281.645.805	901.482.525		1.137.675.570	
TOTALE CATEGORIA	6.261.622.685	3.594.983.875	1.719.524.585		3.289.310.162	
CATEGORIA V - TRASFERIMENTI						
CE2 01 - ALLE FAMIGLIE E AD ISTITUZIONI SOCIALI						
CE3 03 - PROVVIDENZE A FAVORE DEI DIPENDENTI STATALI E DELLE LORO FAMIGLIE	172.994.000	148.494.000	24.081.000		24.508.000	
CE3 06 - EQUO INDENNIZZO	142.928.105	142.382.000	49.567.900		546.105	
TOTALE CE2	315.922.105	290.876.000	73.648.900		25.054.105	
CE2 02 - ALLE IMPRESE						
CE3 09 - ALTRE	620.000.000	0	478.841.550		641.158.450	
TOTALE CE2	620.000.000	0	478.841.550		641.158.450	
TOTALE CATEGORIA	935.922.105	290.876.000	552.490.450		666.212.555	
CATEGORIA IX - SOMME NON ATTRIBIBILI						
CE2 04 - SPESE PER LITI, ARBITRAGGI, RISARCIMENTI E ACCESSORI						
CE3 00 -	1.686.207.805	31.065.425	49.014.085		1.669.644.070	
TOTALE CE2	1.686.207.805	31.065.425	49.014.085		1.669.644.070	
TOTALE CATEGORIA	1.686.207.805	31.065.425	49.014.085		1.669.644.070	
TOTALE CF3	665.767.372.614	479.428.654.029	35.043.182.740		207.819.147.610	

## DISEGNI DI LEGGE E RELAZIONI - DOCUMENTI

ANALISI ECONOMICA DEL CONSUNTIVO SPESA 1989 PER SERVIZI PROGRAMMI E PROGETTI						10/10/90
MINISTERO PER I BENI CULTURALI E AMBIENTALI	IMPEGNI	PAGAMENTI COMPETENZA	PAGAMENTI RESIDUI	RESIDUI FINALI		
CF3 06 - ANTICHITA' E BELLE ARTI						
CATEGORIA X - BENI ED OPERE IMMOBILIARI A CARICO DIRETTO DELLO STATO						
CE2 09 - OPERE E INTERVENTI PLURISSETTORIALI						
CE3 01 - DANNI BELLICI E PUBBLICHE CALAMITA'	0	0	1.622.064.670	0	1.622.064.670	809.696.330
TOTALE CE2	0	0	1.622.064.670	0	1.622.064.670	809.696.330
TOTALE CATEGORIA	0	0	1.622.064.670	0	1.622.064.670	809.696.330
TOTALE CF3	0	0	1.622.064.670	0	1.622.064.670	809.696.330
CF3 09 - ALTRE						
CATEGORIA X - BENI ED OPERE IMMOBILIARI A CARICO DIRETTO DELLO STATO						
CE2 09 - OPERE E INTERVENTI PLURISSETTORIALI						
CE3 09 - ALTRE	0	0	152.307.617.475	0	152.307.617.475	172.094.073.390
TOTALE CE2	0	0	152.307.617.475	0	152.307.617.475	172.094.073.390
TOTALE CATEGORIA	0	0	152.307.617.475	0	152.307.617.475	172.094.073.390
CATEGORIA XII - TRASFERIMENTI						
CE2 02 - ALLE IMPRESE						
CE3 01 - AIUTI ALL' INVESTIMENTO	8.078.426.500	75.819.995	3.568.650.365	0	3.568.650.365	29.204.305.641
TOTALE CE2	8.078.426.500	75.819.995	3.568.650.365	0	3.568.650.365	29.204.305.641
TOTALE CATEGORIA	8.078.426.500	75.819.995	3.568.650.365	0	3.568.650.365	29.204.305.641
TOTALE CF3	8.078.426.500	75.819.995	155.876.267.840	0	155.876.267.840	201.298.379.031
TOTALE CF2	673.845.799.114	479.504.474.024	192.541.515.250	0	192.541.515.250	409.927.222.971
TOTALE SEZIONE	673.845.799.114	479.504.474.024	192.541.515.250	0	192.541.515.250	409.927.222.971
TOTALE RUBRICA	673.845.799.114	479.504.474.024	192.541.515.250	0	192.541.515.250	409.927.222.971

## DISEGNI DI LEGGE E RELAZIONI - DOCUMENTI

ANALISI ECONOMICA DEL CONSUNTIVO SPESA 1989 PER SERVIZI PROGRAMMI E PROGETTI					10/10/90
MINISTERO PER I BENI CULTURALI E AMBIENTALI	IMPEGNI	PAGAMENTI COMPETENZA	PAGAMENTI RESIDUI	RESIDUI FINALI	
RUBRICA 2 - UFFICIO CENTRALE PER I BENI LIBRARI E GLI ISTITUTI CULTURALI					
SEZIONE VI - ISTRUZIONE E CULTURA					
CF2 03 - INFORMAZIONI E CULTURA					
CF3 01 - SPESE COMUNI					
CATEGORIA IV - ACQUISTO DI BENI E SERVIZI					
CE2 03 - ACQUISTO SERVIZI					
CE3 01 - POSTALI, TELEGRAFICHE, TELEFONICHE	352.218.500	250.620.120	43.627.940	118.327.505	
TOTALE CE2	352.218.500	250.620.120	43.627.940	118.327.505	
TOTALE CATEGORIA	352.218.500	250.620.120	43.627.940	118.327.505	
TOTALE CF3	352.218.500	250.620.120	43.627.940	118.327.505	
CF3 05 - ACCADEMIE E BIBLIOTECHE					
CATEGORIA IV - ACQUISTO DI BENI E SERVIZI					
CE2 01 - ACQUISTO DI BENI DUREVOLI E DI CONSUMO					
CE3 01 - PUBBLICAZIONI, BIBLIOTECHE E MATERIALE BIBLIOGRAFICO	18.076.637.615	13.026.256.875	2.777.112.151	5.474.472.425	
TOTALE CE2	18.076.637.615	13.026.256.875	2.777.112.151	5.474.472.425	
CE2 02 - SPESE PER LOCALI ED OPERE IMMOBILIARI					
CE3 01 - FITTO	449.999.460	310.886.550	26.074.820	258.960.510	
TOTALE CE2	449.999.460	310.886.550	26.074.820	258.960.510	
CE2 09 - ALTRE SPESE PER BENI E SERVIZI					
CE3 03 - SPESE PER UFFICI E SERVIZI PARTICOLARI	2.100.000.000	2.007.374.160	99.238.850	101.306.925	
CE3 09 - ALTRE	344.000.000	336.722.385	13.155.695	27.425.105	
TOTALE CE2	2.444.000.000	2.344.096.545	112.394.545	128.732.030	
TOTALE CATEGORIA	20.970.637.075	15.681.239.970	2.915.581.516	5.862.164.965	

## DISEGNI DI LEGGE E RELAZIONI - DOCUMENTI

ANALISI ECONOMICA DEL CONSUNTIVO SPESA 1989 PER SERVIZI PROGRAMMI E PROGETTI 10/10/90

MINISTERO PER I BENI CULTURALI E AMBIENTALI	IMPEGNI	PAGAMENTI COMPETENZA	PAGAMENTI RESIDUI	RESIDUI FINALI
<b>CATEGORIA V - TRASFERIMENTI</b>				
<b>CE2 01 - ALLE FAMIGLIE E AD ISTITUZIONI SOCIALI</b>				
CE3 05 - CONTRIBUTI AD ISTITUZIONI SOCIALI NON AVENTI FINI DI LUCRO	27.348.475.840	23.088.119.440	788.443.770	5.172.694.145
TOTALE CE2	27.348.475.840	23.088.119.440	788.443.770	5.172.694.145
TOTALE CATEGORIA	27.348.475.840	23.088.119.440	788.443.770	5.172.694.145
<b>CATEGORIA IX - SOMME NON ATTRIBIBILI</b>				
<b>CE2 09 - ALTRE SOMME NON ATTRIBIBILI</b>				
CE3 00 -	65.423.485	65.423.485	0	0
TOTALE CE2	65.423.485	65.423.485	0	0
TOTALE CATEGORIA	65.423.485	65.423.485	0	0
<b>CATEGORIA X - BENI ED OPERE IMMOBILIARI A CARICO DIRETTO DELLO STATO</b>				
<b>CE2 09 - OPERE E INTERVENTI PLURISETTORIALI</b>				
CE3 01 - DANNI BELLICI E PUBBLICHE CALAMITA'	188.000.000	0	61.120.060	461.009.280
CE3 09 - ALTRE	2.081.682.250	293.352.605	25.924.972.850	110.019.785.510
TOTALE CE2	2.269.682.250	293.352.605	25.986.092.910	110.480.794.790
TOTALE CATEGORIA	2.269.682.250	293.352.605	25.986.092.910	110.480.794.790
<b>CATEGORIA XI - BENI MOBILI, MACCHINE ED ATTREZZATURE TECNICO-SCIENITIFICHE A CARICO DIRETTO DELLO STATO</b>				
<b>CE2 09 - OPERE E INTERVENTI PLURISETTORIALI</b>				
CE3 09 - ALTRI	6.569.700.995	5.396.020.845	1.076.450.670	1.210.367.655
TOTALE CE2	6.569.700.995	5.396.020.845	1.076.450.670	1.210.367.655
TOTALE CATEGORIA	6.569.700.995	5.396.020.845	1.076.450.670	1.210.367.655

## DISEGNI DI LEGGE E RELAZIONI - DOCUMENTI

ANALISI ECONOMICA DEL CONSUNTIVO SPESA 1989 PER SERVIZI PROGRAMMI E PROGETTI 10/10/90

MINISTERO PER I BENI CULTURALI E AMBIENTALI	IMPEGNI	PAGAMENTI COMPETENZA	PAGAMENTI RESIDUI	RESIDUI FINALI
CATEGORIA XII - TRASFERIMENTI				
CE2 01 - ALLE FAMIGLIE E AD ISTITUZIONI SOCIALI				
CE3 01 - AIUTI ALL' INVESTIMENTO	0	0	0	1.708.000.000
TOTALE CE2	0	0	0	1.708.000.000
TOTALE CATEGORIA	0	0	0	1.708.000.000
TOTALE CF3	57.223.919.645	44.524.156.345	30.766.568.866	124.434.021.555
CF3 09 - ALTRE				
CATEGORIA V - TRASFERIMENTI				
CE2 01 - ALLE FAMIGLIE E AD ISTITUZIONI SOCIALI				
CE3 05 - CONTRIBUTI AD ISTITUZIONI SOCIALI NON AVENTI FINI DI LUCRO	0	0	299.998.500	0
CE3 09 - ALTRI	0	0	529.998.500	0
TOTALE CE2	0	0	829.998.000	0
TOTALE CATEGORIA	0	0	829.998.000	0
TOTALE CF3	0	0	829.998.000	0
TOTALE CF2	57.576.138.145	44.774.776.465	31.640.194.806	124.552.349.060
TOTALE SEZIONE	57.576.138.145	44.774.776.465	31.640.194.806	124.552.349.060
TOTALE RUBRICA	57.576.138.145	44.774.776.465	31.640.194.806	124.552.349.060

## DISEGNI DI LEGGE E RELAZIONI - DOCUMENTI

ANALISI ECONOMICA DEL CONSUNTIVO SPESA 1989 PER SERVIZI PROGRAMMI E PROGETTI					10/10/90
MINISTERO PER I BENI CULTURALI E AMBIENTALI	IMPEGNI	PAGAMENTI COMPETENZA	PAGAMENTI RESIDUI	RESIDUI FINALI	
RUBRICA 3 - UFFICIO CENTRALE PER I BENI AMBIENTALI, ARCHITETTONICI, ARCHEOLOGICI, ARTISTICI E STORICI					
SEZIONE VI - ISTRUZIONE E CULTURA					
CF2 03 - INFORMAZIONI E CULTURA					
CF3 01 - SPESE COMUNI					
CATEGORIA IV - ACQUISTO DI BENI E SERVIZI					
CE2 03 - ACQUISTO SERVIZI					
CE3 01 - POSTALI, TELEGRAFICHE, TELEFONICHE	2.500.000.000	1.785.315.655	345.800.445	756.268.580	
TOTALE CE2	2.500.000.000	1.785.315.655	345.800.445	756.268.580	
TOTALE CATEGORIA	2.500.000.000	1.785.315.655	345.800.445	756.268.580	
TOTALE CF3	2.500.000.000	1.785.315.655	345.800.445	756.268.580	
CF3 06 - ANTICHITA' E BELLE ARTI					
CATEGORIA IV - ACQUISTO DI BENI E SERVIZI					
CE2 02 - SPESE PER LOCALI ED OPERE IMMOBILIARI					
CE3 01 - FITTO	10.627.677.775	1.466.737.830	178.363.680	9.408.257.050	
TOTALE CE2	10.627.677.775	1.466.737.830	178.363.680	9.408.257.050	
CE2 09 - ALTRE SPESE PER BENI E SERVIZI					
CE3 03 - SPESE PER UFFICI E SERVIZI PARTICOLARI	3.600.000.000	3.600.000.000	0	0	
CE3 07 - BENI DEMANIALI E PATRIMONIALI	97.041.693.775	36.653.254.596	39.789.050.912	74.243.670.704	
CE3 09 - ALTRE	5.015.000.000	1.363.370	3.236.801.830	9.743.225.400	
TOTALE CE2	105.656.693.775	40.254.617.966	43.025.852.742	83.986.896.104	
TOTALE CATEGORIA	116.284.371.550	41.721.355.796	43.204.214.422	93.395.153.154	
CATEGORIA V - TRASFERIMENTI					

## DISEGNI DI LEGGE E RELAZIONI - DOCUMENTI

ANALISI ECONOMICA DEL CONSUNTIVO SPESA 1989 PER SERVIZI PROGRAMMI E PROGETTI					10/10/90
MINISTERO PER I BENI CULTURALI E AMBIENTALI					RESIDUI FINALI
	IMPEGNI	PAGAMENTI COMPETENZA	PAGAMENTI RESIDUI		
CE2 01 - ALLE FAMIGLIE E AD ISTITUZIONI SOCIALI					
CE3 05 - CONTRIBUTI AD ISTITUZIONI SOCIALI NON AVENTI FINI DI LUCRO	26.647.570.845	9.499.115.708	10.720.201.303		20.477.775.780
CE3 09 - ALTRI	308.842.625	35.558.045	78.681.325		383.159.270
TOTALE CE2	26.956.413.470	9.534.673.753	10.798.882.628		20.860.935.050
CE2 07 - AGLI ALTRI ENTI PUBBLICI					
CE3 02 - ENTI DELL' AMMINISTRAZIONE LOCALE	11.999.997.000	11.999.997.000	0		0
TOTALE CE2	11.999.997.000	11.999.997.000	0		0
TOTALE CATEGORIA	38.956.410.470	21.534.670.753	10.798.882.628		20.860.935.050
CATEGORIA VII - POSTE CORRETTIVE E COMPENSATIVE DELLE ENTRATE					
CE2 04 - POSTE COMPENSATIVE DELLE ENTRATE					
CE3 09 - ALTRE	28.065.500	679.500	23.693.500		35.671.000
TOTALE CE2	28.065.500	679.500	23.693.500		35.671.000
TOTALE CATEGORIA	28.065.500	679.500	23.693.500		35.671.000
CATEGORIA X - BENI ED OPERE IMMOBILIARI A CARICO DIRETTO DELLO STATO					
CE2 04 - EDILIZIA					
CE3 01 - INVESTIMENTI FISSI LORDI	130.754.417.455	15.827.404.525	84.501.284.587		184.580.995.621
TOTALE CE2	130.754.417.455	15.827.404.525	84.501.284.587		184.580.995.621
CE2 09 - OPERE E INTERVENTI PLURISETTORIALI					
CE3 01 - DANNI BELLICI E PUBBLICHE CALAMITA'	21.821.000.000	649.048.615	7.364.703.670		42.474.071.992
CE3 09 - ALTRE	66.058.872.500	4.817.786.010	199.973.482.112		662.122.046.054
TOTALE CE2	87.879.872.500	5.466.834.625	207.338.185.782		704.596.118.046
TOTALE CATEGORIA	218.634.289.955	21.294.239.150	291.839.470.369		889.177.113.667



## DISEGNI DI LEGGE E RELAZIONI - DOCUMENTI

ANALISI ECONOMICA DEL CONSUNTIVO SPESA 1989 PER SERVIZI PROGRAMMI E PROGETTI						10/10/90
MINISTERO PER I BENI CULTURALI E AMBIENTALI		IMPEGNI	PAGAMENTI COMPETENZA	PAGAMENTI RESIDUI	RESIDUI FINALI	
CATEGORIA XII - TRASFERIMENTI						
CE2 01 - ALLE FAMIGLIE E AD ISTITUZIONI SOCIALI						
CE3 01 - AIUTI ALL' INVESTIMENTO	71.194.052.510	18.523.492.169	134.297.259.780	465.065.506.595		
TOTALE CE2	71.194.052.510	18.523.492.169	134.297.259.780	465.065.506.595		
TOTALE CATEGORIA	71.194.052.510	18.523.492.169	134.297.259.780	465.065.506.595		
TOTALE CF3	445.097.189.985	103.074.437.368	480.163.522.699	1.468.534.379.466		
CF3 09 - ALTRE						
CATEGORIA IV - ACQUISTO DI BENI E SERVIZI						
CE2 09 - ALTRE SPESE PER BENI E SERVIZI						
CE3 09 - ALTRE	1.000.000.000	0	291.684.465	1.000.000.000		
TOTALE CE2	1.000.000.000	0	291.684.465	1.000.000.000		
TOTALE CATEGORIA	1.000.000.000	0	291.684.465	1.000.000.000		
CATEGORIA V - TRASFERIMENTI						
CE2 01 - ALLE FAMIGLIE E AD ISTITUZIONI SOCIALI						
CE3 05 - CONTRIBUTI AD ISTITUZIONI SOCIALI NON AVENTI FINI DI LUCRO	500.000.000	0	0	500.000.000		
TOTALE CE2	500.000.000	0	0	500.000.000		
TOTALE CATEGORIA	500.000.000	0	0	500.000.000		
CATEGORIA XII - TRASFERIMENTI						
CE2 07 - ENTI PUBBLICI DELL' AMMINISTRAZIONE LOCALE						
CE3 02 - ALTRI	23.999.999.500	23.999.999.500	23.999.999.500	0		
TOTALE CE2	23.999.999.500	23.999.999.500	23.999.999.500	0		
TOTALE CATEGORIA	23.999.999.500	23.999.999.500	23.999.999.500	0		
TOTALE CF3	25.499.999.500	23.999.999.500	24.291.684.965	1.500.000.000		
TOTALE CF2	473.097.189.485	128.859.752.523	504.801.009.109	1.470.790.648.046		
TOTALE SEZIONE	473.097.189.485	128.859.752.523	504.801.009.109	1.470.790.648.046		

## DISEGNI DI LEGGE E RELAZIONI - DOCUMENTI

ANALISI ECONOMICA DEL CONSUNTIVO SPESA 1989 PER SERVIZI PROGRAMMI E PROGETTI						10/10/90
MINISTERO PER I BENI CULTURALI E AMBIENTALI						RESIDUI FINALI
	IMPEGNI	PAGAMENTI COMPETENZA	PAGAMENTI RESIDUI			
SEZIONE VIII - AZIONE ED INTERVENTI NEL CAMPO SOCIALE						
CF2 02 - PREVIDENZA SOCIALE						
CF3 09 - ALTRE						
CATEGORIA V - TRASFERIMENTI						
CE2 06 - AGLI ORGANISMI PREVIDENZIALI						
CE3 09 - ALTRI	145.270.835	0	49.999.500			145.270.835
TOTALE CE2	145.270.835	0	49.999.500			145.270.835
TOTALE CATEGORIA	145.270.835	0	49.999.500			145.270.835
TOTALE CF3	145.270.835	0	49.999.500			145.270.835
TOTALE CF2	145.270.835	0	49.999.500			145.270.835
TOTALE SEZIONE	145.270.835	0	49.999.500			145.270.835
TOTALE RUBRICA	473.242.460.320	128.859.752.523	504.851.004.609			1.470.935.918.881

## DISEGNI DI LEGGE E RELAZIONI - DOCUMENTI

ANALISI ECONOMICA DEL CONSUNTIVO SPESA 1989 PER SERVIZI PROGRAMMI E PROGETTI						10/10/90
MINISTERO PER I BENI CULTURALI E AMBIENTALI		IMPEGNI	PAGAMENTI COMPETENZA	PAGAMENTI RESIDUI	RESIDUI FINALI	
<b>RUBRICA 4 - UFFICIO CENTRALE PER I BENI ARCHIVISTICI</b>						
<b>SEZIONE VI - ISTRUZIONE E CULTURA</b>						
<b>CF2 02 - ALTRE SPESE PER L'ISTRUZIONE</b>						
<b>CF3 05 - RICERCA SCIENTIFICA</b>						
<b>CATEGORIA XII - TRASFERIMENTI</b>						
<b>CE2 07 - ENTI PUBBLICI DELL'AMMINISTRAZIONE LOCALE</b>						
CE3 01 - AIUTI ALL'INVESTIMENTO		89.782.000	0	29.844.820		159.821.680
TOTALE CE2		89.782.000	0	29.844.820		159.821.680
TOTALE CATEGORIA		89.782.000	0	29.844.820		159.821.680
TOTALE CF3		89.782.000	0	29.844.820		159.821.680
TOTALE CF2		89.782.000	0	29.844.820		159.821.680
<b>CF2 03 - INFORMAZIONI E CULTURA</b>						
<b>CF3 01 - SPESE COMUNI</b>						
<b>CATEGORIA IV - ACQUISTO DI BENI E SERVIZI</b>						
<b>CE2 03 - ACQUISTO SERVIZI</b>						
CE3 01 - POSTALI, TELEGRAFICHE, TELEFONICHE		712.000.000	605.017.570	36.684.030		157.250.555
TOTALE CE2		712.000.000	605.017.570	36.684.030		157.250.555
TOTALE CATEGORIA		712.000.000	605.017.570	36.684.030		157.250.555
TOTALE CF3		712.000.000	605.017.570	36.684.030		157.250.555
<b>CF3 04 - ARCHIVI DI STATO</b>						
<b>CATEGORIA IV - ACQUISTO DI BENI E SERVIZI</b>						
<b>CE2 01 - ACQUISTO DI BENI DUREVOLI E DI CONSUMO</b>						
CE3 08 - FUNZIONAMENTO SCUOLE E ATTREZZATURE SCOLASTICHE		210.000.000	143.791.310	26.434.449		70.684.279
CE3 09 - ALTRE		13.396.274.433	9.434.096.409	2.768.348.273		5.722.805.525
TOTALE CE2		13.606.274.433	9.577.887.719	2.794.782.722		5.793.489.804

## DISEGNI DI LEGGE E RELAZIONI - DOCUMENTI

ANALISI ECONOMICA DEL CONSUNTIVO SPESA 1989 PER SERVIZI PROGRAMMI E PROGETTI						10/10/90
MINISTERO PER I BENI CULTURALI E AMBIENTALI	IMPEGNI	PAGAMENTI COMPETENZA	PAGAMENTI RESIDUI	RESIDUI FINALI		
CE2 02 - SPESE PER LOCALI ED OPERE IMMOBILIARI						
CE3 01 - FITTO	15.919.163.490	9.236.148.825	5.235.849.484		7.212.098.360	
CE3 02 - MANUTENZIONE, RIPARAZIONE, ADATTAMENTO, RISCALDAMENTO	13.938.227.035	11.112.067.057	2.248.857.315		3.332.173.443	
TOTALE CE2	29.857.390.525	20.348.215.882	7.484.706.799		10.544.271.803	
CE2 09 - ALTRE SPESE PER BENI E SERVIZI						
CE3 07 - BENI DEMANIALI E PATRIMONIALI	659.579.000	262.914.315	0		405.474.905	
CE3 09 - ALTRE	1.649.795.380	809.752.815	159.788.995		1.144.285.770	
TOTALE CE2	2.309.374.380	1.072.667.130	159.788.995		1.549.760.675	
TOTALE CATEGORIA	45.773.039.338	30.998.770.731	10.439.276.516		17.887.522.282	
CATEGORIA V - TRASFERIMENTI						
CE2 01 - ALLE FAMIGLIE E AD ISTITUZIONI SOCIALI						
CE3 05 - CONTRIBUTI AD ISTITUZIONI SOCIALI NON AVENTI FINI DI LUCRO	959.984.000	821.558.440	14.507.640		151.933.985	
CE3 09 - ALTRI	399.836.615	283.403.760	12.990.830		116.443.855	
TOTALE CE2	1.359.820.615	1.104.962.200	27.498.470		268.377.840	
TOTALE CATEGORIA	1.359.820.615	1.104.962.200	27.498.470		268.377.840	
CATEGORIA X - BENI ED OPERE IMMOBILIARI A CARICO DIRETTO DELLO STATO						
CE2 09 - OPERE E INTERVENTI PLURISSETTORIALI						
CE3 01 - DANNI BELLICI E PUBBLICHE CALAMITA'	2.230.000.000	14.371.800	4.199.316.125		2.408.393.472	
CE3 09 - ALTRE	5.681.682.250	0	9.082.196.376		69.782.173.744	
TOTALE CE2	7.911.682.250	14.371.800	13.281.510.501		72.190.567.216	
TOTALE CATEGORIA	7.911.682.250	14.371.800	13.281.510.501		72.190.567.216	

## DISEGNI DI LEGGE E RELAZIONI - DOCUMENTI

## ANALISI ECONOMICA DEL CONSUNTIVO SPESA 1989 PER SERVIZI PROGRAMMI E PROGETTI 10/10/90

MINISTERO PER I BENI CULTURALI E AMBIENTALI	IMPEGNI	PAGAMENTI COMPETENZA	PAGAMENTI RESIDUI	RESIDUI FINALI
CATEGORIA XI - BENI MOBILI, MACCHINE ED ATTREZZATURE TECNICO-SCIENITIFICHE A CARICO DIRETTO DELLO STATO CE2 09 - OPERE E INTERVENTI PLURISETTORIALI				
CE3 09 - ALTRI	762.711.600	57.601.100	267.427.550	958.094.125
TOTALE CE2	762.711.600	57.601.100	267.427.550	958.094.125
TOTALE CATEGORIA	762.711.600	57.601.100	267.427.550	958.094.125
CATEGORIA XII - TRASFERIMENTI CE2 01 - ALLE FAMIGLIE E AD ISTITUZIONI SOCIALI				
CE3 01 - AIUTI ALL' INVESTIMENTO	0	0	4.479.249.460	23.692.140.220
TOTALE CE2	0	0	4.479.249.460	23.692.140.220
TOTALE CATEGORIA	0	0	4.479.249.460	23.692.140.220
TOTALE CF3	55.807.253.803	32.175.705.831	28.494.964.497	114.996.701.683
TOTALE CF2	56.519.253.803	32.780.723.401	28.531.648.527	115.153.952.238
TOTALE SEZIONE	56.609.035.803	32.780.723.401	28.561.493.347	115.313.773.918
TOTALE RUBRICA	56.609.035.803	32.780.723.401	28.561.493.347	115.313.773.918

## DISEGNI DI LEGGE E RELAZIONI - DOCUMENTI

ANALISI ECONOMICA DEL CONSUNTIVO SPESA 1989 PER SERVIZI PROGRAMMI E PROGETTI					10/10/90
MINISTERO PER I BENI CULTURALI E AMBIENTALI	IMPEGNI	PAGAMENTI COMPETENZA	PAGAMENTI RESIDUI	RESIDUI FINALI	
<b>RUBRICA - 5 - SOPRINTENDENZA DI COLLEGAMENTO AGLI INTERVENTI POST-SISMICI NELLE REGIONI CAMPANIA E BASILICATA</b>					
<b>SEZIONE VI - ISTRUZIONE E CULTURA</b>					
<b>CF2 03 - INFORMAZIONI E CULTURA</b>					
<b>CF3 06 - ANTICHITA' E BELLE ARTI</b>					
<b>CATEGORIA X - BENI ED OPERE IMMOBILIARI A CARICO DIRETTO DELLO STATO</b>					
<b>CE2 09 - OPERE E INTERVENTI PLURISSETTORIALI</b>					
CE3 01 - DANNI BELLICI E PUBBLICHE CALAMITA'	389.284.000	12.753.000	74.188.839.902	94.077.008.792	
TOTALE CE2	389.284.000	12.753.000	74.188.839.902	94.077.008.792	
TOTALE CATEGORIA	389.284.000	12.753.000	74.188.839.902	94.077.008.792	
TOTALE CF3	389.284.000	12.753.000	74.188.839.902	94.077.008.792	
<b>CF3 09 - ALTRE</b>					
<b>CATEGORIA IV - ACQUISTO DI BENI E SERVIZI</b>					
<b>CE2 03 - ACQUISTO SERVIZI</b>					
CE3 01 - POSTALI, TELEGRAFICHE, TELEFONICHE	226.000.000	193.397.045	4.000.000	32.602.955	
CE3 08 - STUDI, INDAGINI, RILEVAZIONI E STATISTICHE	1.000.000.000	914.950.000	48.772.750	91.525.250	
CE3 09 - ALTRE	49.991.000	49.949.300	8.550	41.700	
TOTALE CE2	1.275.991.000	1.158.296.345	52.781.300	124.169.905	
<b>CE2 09 - ALTRE SPESE PER BENI E SERVIZI</b>					
<b>CE3 03 - SPESE PER UFFICI E SERVIZI PARTICOLARI</b>					
CE3 09 - ALTRE	99.999.430	71.951.390	18.434.530	29.287.790	
TOTALE CE2	494.999.430	442.179.370	19.440.180	54.059.810	
TOTALE CATEGORIA	1.770.990.430	1.600.475.715	72.221.480	178.229.715	

## DISEGNI DI LEGGE E RELAZIONI - DOCUMENTI

ANALISI ECONOMICA DEL CONSUNTIVO SPESA 1989 PER SERVIZI PROGRAMMI E PROGETTI					10/10/90
MINISTERO PER I BENI CULTURALI E AMBIENTALI	IMPEGNI	PAGAMENTI COMPETENZA	PAGAMENTI RESIDUI	RESIDUI FINALI	
	1.770.990.430	1.600.475.715	72.221.480	178.229.715	
	2.160.274.430	1.613.228.715	74.261.061.382	94.255.238.507	
	2.160.274.430	1.613.228.715	74.261.061.382	94.255.238.507	
	2.160.274.430	1.613.228.715	74.261.061.382	94.255.238.507	
	1.263.433.707.812	687.532.955.128	831.855.273.394	2.214.984.503.337	





**MINISTERO DELL'AMBIENTE**



## SERVIZIO AFFARI GENERALI E DEL PERSONALE

PREMESSA

Gli impegni di spesa complessivi del Ministero dell'Ambiente nell'anno 1989 hanno avuto il seguente andamento.

parte corrente.....£/mil.	74.219
conto capitale..... //	<b>788.658</b>

Rispetto ai dati di consuntivo in essere al 31/12/88 si evidenzia un incremento delle spese di parte corrente, pari al 18,84%, imputabile all'aumento delle spese di personale, classificate nella categoria II, ed in particolare alla maggiore consistenza numerica del personale in carico al Ministero, all'aumento dello stanziamento dei compensi per lavoro straordinario, all'intera utilizzazione di quello assegnato per il pagamento delle indennità di missione all'estero. Per quanto concerne invece le spese per l'acquisto di beni e servizi, classificate nella categoria IV di parte corrente, si evidenzia una diminuzione dello stanziamento pari a circa 6 miliardi. Le economie ammontano a 4 miliardi pari all'8% dello stanziamento iniziale. Lo stanziamento in conto capitale risulta diminuito di 242.841 £/mil.

La consistenza dei residui passivi, in massima parte classificati come residui di stanziamento, ammonta a £/mil . **1.861.882** con un aumento pari al 50% rispetto all'ammontare dell'anno precedente.

I residui finali di parte corrente ammontano a

## DISEGNI DI LEGGE E RELAZIONI - DOCUMENTI

circa 49 £/miliardi pari al 60% dello stanziamento con una diminuzione dell'indidenza rispetto all'esercizio 1988.

Nell'ambito del titolo I gli oneri relativi alle spese di personale ammontano complessivamente a £/mil. 12.990 così ripartiti:

- Stipendi e retribuzioni fisse	£/mil. 10.850
- Premio incentivante	" 276
- Oneri prev. e ass. pers. estraneo	" 15
- Compensi per lavoro straordinario	" 1.849

Le spese per acquisto di beni e servizi ammontano a £/mil. 45.611 e si riferiscono principalmente:

al funzionamento di Consigli, Comitati e Commissioni, spese per fitti, per studi e stipula di convenzioni, per attività di conservazione della natura, per studi ed interventi, anche di carattere internazionale, diretti alla prevenzione degli inquinamenti, per macchinari, reperimento e raccolta dati per la valutazione dell'impatto ambientale, per il funzionamento del Servizio Geologico.

Relativamente alle spese in conto capitale l'importo complessivo (di £/mil. 786.659) riguarda essenzialmente i contributi alle regioni per la bonifica di aree inquinate, contributi alle imprese per investimenti in materia di smaltimento rifiuti solidi, concorso al finanziamento degli impianti per la commercializzazione dei materiali recuperati dai rifiuti, e nell'ultimo semestre dell'esercizio in questione i capitoli istituiti in applicazione della legge n° 283/1989, recante provvedimenti urgenti per la lotta all'eutrofizzazione per uno

---

DISEGNI DI LEGGE E RELAZIONI - DOCUMENTI

---

stanziamento complessivo di £/mil. 302.500 e la legge n° 305/1989, recante il programma triennale per la tutela dell'ambiente, per uno stanziamento complessivo di £/mil. 232.000, non ancora operante in mancanza della delibera CIPE.

**Consistenza dei residui passivi**

La consistenza dei residui passivi al 31/12/1989 per la parte corrente ammonta a £/mil. 97.972, di cui £/mil. 49.229 provenienti dai precedenti esercizi e, per la parte in conto capitale a £/mil. ~~1.763.900~~ di cui 1.008.972 proveniente dalle passate gestioni.

Dall'esame del consuntivo risulta che non si è realizzata la prevista diminuzione dell'ammontare dei residui totali a causa principalmente della complessità degli adempimenti richiesti per l'erogazione dei relativi fondi, nonché alla notevole quantità dei progetti che devono essere sottoposti al vaglio delle Commissioni interessate.

## DISEGNI DI LEGGE E RELAZIONI - DOCUMENTI

**MINISTERO DELL'AMBIENTE**  
**SPESA - CONSUNTIVO 1980**  
**CLASSIFICAZIONE AMMINISTRATIVA ED ECONOMICA**  
 (milioni di lire)

	IMPEGNI	PAGAMENTI		RESIDUI FINALI
		COMPETENZA	RESIDUI	
<b>RUBRICA 1</b>				
Categoria II	12.770,3	6.461,8 ✓	550,8	8.198,5
Categoria IV	17.107,7	7.698,2 ✓	9.280,8	49.012,1
Categoria X	8.150,0	0,0	0,0	8.150,0
Categoria XII	95.000,0	0,0	15.000,0	300.000,0
<b>TOTALE RUBRICA 1</b>	<b>133.081,0</b>	<b>14.160,1 ✓</b>	<b>24.831,6</b>	<b>335.290,6</b>
<b>RUBRICA 2</b>				
Categoria IV	2.425,8 ✓	0,0	660,2 ✓	3.796,2 ✓
Categoria V	10.500,0 ✓	10.000,0 ✓	0,0 ✓	500,0 ✓
Categoria Y	40.000,0	0,0	0,0	60.000,0
Categoria XII	50.000,0 ✓	0,0	0,0	121.000,0 ✓
<b>TOTALE RUBRICA 2</b>	<b>102.925,8</b>	<b>10.000,0</b>	<b>660,2</b>	<b>185.296,2</b>
<b>RUBRICA 3</b>				
Categoria IV	17.393,0	373,3	7.638,2	43.019,9
Categoria V	117,2	0,0	0,0	117,2
Categoria XII	517.000,0	33.721,8 ✓	28.247,2 ✓	1.075.285,3
<b>TOTALE RUBRICA 3</b>	<b>534.510,2</b>	<b>34.095,1</b>	<b>35.885,4 ✓</b>	<b>1.119.022,4</b>
<b>RUBRICA 4</b>				
Categoria IV	8.317,2	674,8	2.949,2	12.098,0
Categoria V	5.000,0	0,0	2.566,4	10.074,4
Categoria XI	39.000,0	0,0	0,0	114.000,0
Categoria XII	2.850,0	0,0	0,0	2.850,0
<b>TOTALE RUBRICA 4</b>	<b>55.167,2 ✓</b>	<b>674,8 ✓</b>	<b>5.515,6 ✓</b>	<b>139.922,4 ✓</b>
<b>RUBRICA 5</b>				
Categoria II	220,5	172,1	51,8	57.000,1
Categoria IV	276,0	91,3	136,5	235,7
Categoria X	16.659,4	0,7	825,9	42.023,6
Categoria XI	20.000,0	0,0	0,0	40.000,0
<b>TOTALE RUBRICA 5</b>	<b>37.155,9 ✓</b>	<b>264,1 ✓</b>	<b>1.014,2 ✓</b>	<b>82.316,4 ✓</b>
<b>RUBRICA 6</b>				
Categoria IV	37,9	4,3	3,0	33,6
<b>TOTALE RUBRICA 6</b>	<b>37,9 ✓</b>	<b>4,3 ✓</b>	<b>3,0</b>	<b>33,6</b>
<b>TOTALE MINISTERO</b>	<b>862.878,0</b>	<b>59.198,4 ✓</b>	<b>67.910,0</b>	<b>1.861.821,6</b>

## DISEGNI DI LEGGE E RELAZIONI - DOCUMENTI

**SERVIZIO AA.GG. E DEL PERSONALE**

Per quanto concerne le spese fisse del personale (Stipendi, ecc.) si è riscontrata, alla fine dell'anno finanziario in questione, un'economia di bilancio dimezzata rispetto a quella riscontrata nell'esercizio finanziario 1988. Per quanto riguarda invece le spese di missione si riscontra un andamento non uniforme della spesa: infatti, a fronte del totale utilizzo del capitolo relativo alle missioni all'estero del personale inquadrato nei Servizi, in relazione al collegamento dell'attività del Ministero con gli organismi internazionali, si evidenzia una notevole economia di bilancio relativamente alle spese sostenute per le missioni nazionali ed estere dei componenti il Gabinetto e le Segreterie particolari, nonché del personale applicato ai servizi, per quanto riguarda le missioni in territorio nazionale.

Per i capitoli relativi al trattamento economico accessorio (incentivante, straordinario, etc.) l'utilizzo alla fine dell'esercizio è totale in quanto è compreso, in tale categoria di spesa, anche il personale in posizione di comando.

Per quanto riguarda le spese generali, nel corso dell'esercizio sono stati assicurati i mezzi indispensabili per il funzionamento del Servizio. In questo ambito assumono

## DISEGNI DI LEGGE E RELAZIONI - DOCUMENTI

particolare rilevanza le spese per fitto locali, in considerazione del mancato reperimento di una sede idonea per il Ministero, e le spese per la stipula di convenzioni. Si osserva, in particolare, che per le note carenze strutturali il Ministero si è trovato, nel corso dell'esercizio, nella necessità di usufruire delle competenze di estranei (sia privati, che provenienti da Enti Pubblici, Università, ecc.), come risulta dall'andamento della spesa che ha registrato il completo utilizzo degli stanziamenti previsti ed impegnati, ancorché non erogati nel corso dell'esercizio in questione, per problemi di natura procedurale.



## DISEGNI DI LEGGE E RELAZIONI - DOCUMENTI

## ANALISI FUNZIONALE DELLA SPESA

RUBRICA 1

## SERVIZIO AA.GG. E DEL PERSONALE

## SEZIONE XII:ONERI NON RIPARTIBILI

CATEGORIA II:PERSONALE IN ATTIVITA'DI SERVIZIOCE2 01 : **MINISTRI E SOTTOSEGRETARI**CE3 01: **STIPENDI,RETRIBUZIONI ED ALTRI ASSEGNI FISSI****(Cap 1001)**

Lo stanziamento, integrato da una variazione di bilancio, è stato più che sufficiente a coprire le necessità del capitolo.

CE3 02: **INDENNITA' DI MISSIONE E RIMBORSO SPESE DI VIAGGIO****ALL'INTERNO (Cap 1002)**

Lo stanziamento è stato utilizzato solo in parte.

CE2 02 : **PERSONALE AMMINISTRATIVO**CE3 01: **STIPENDI,RETRIBUZIONI ED ALTRI ASSEGNI FISSI****(Cap1017)**

La consistenza organica del Ministero è costituita complessivamente da 644 unità. Al 31 dicembre 1989 l'organico del Ministero effettivamente ricoperto risulta pari a 226 unità. A partire dall'esercizio in questione il

## DISEGNI DI LEGGE E RELAZIONI - DOCUMENTI

Ministero amministra le partite contabili relative alle retribuzioni delle 28 unità inquadrate ai sensi dell'art. 15 6° comma lettera a) della L. 349/86.

Inoltre nel corso dell'anno si è provveduto:

-all'assunzione di 11 unità di 8° liv. funzionale risultate idonee ad un precedente concorso bandito dal Min. Industria con DM 5/10/85;

-al ricompattamento di 40 unità di personale assunte ai sensi della L. 482/68;

-dal 1° gennaio 1989 72 unità trasferite con DPCM 15/1/87 dal Min. Industria al Min. Ambiente (Servizio Geologico) e amministrare dal Ministero in pari data;

Pertanto, il costo medio pro-capite, relativamente alle spese fisse, per ogni unità presente nel Ministero è valutabile in circa £ 44.000.000.

**CE3 02: Indennità di missione e rimborso spese di viaggio all'interno (1005-1020)**

Gli stanziamenti sono stati sottoutilizzati a causa del mancato inserimento del personale nell'organico effettivo del Ministero ed in particolare in quello dello Ufficio Studi.

**CE3 04 : Compensi per lavoro straordinario (1019)**

Lo stanziamento è stato appena sufficiente a coprire le necessità del capitolo, sul quale gravano anche i compensi per il personale in posizione di comando.

## DISEGNI DI LEGGE E RELAZIONI - DOCUMENTI

**CE3 06 : RETRIBUZIONI A CONTRATTO PRIVATO (1024)**

Capitolo soppresso nell'anno 1990 a seguito dell'inserimento dei 35 contrattisti nei ruoli del Ministero.

**CE3 07 : COMPENSI PER LAVORO STRAORDINARIO AL PERSONALE DI CUI ALL'ART.19 DELLA L.734 DEL 1973 (1004)**

Lo stanziamento è stato appena sufficiente a coprire le necessità del capitolo.

**CE3 08 : ASSEGNI AGLI ADDETTI AL GABINETTO ED ALLE SEGRETERIE PARTICOLARI (1003)**

Si riferisce al personale estraneo all'Amministrazione statale composto da 2 unità equiparate alla qualifica di 1° Dirigente e da una unità equiparata al 7° livello della qualifica funzionale.

**CE3 09 : ALTRE INDENNITA' (1022-1025-1026)**

Il fondo di incentivazione di cui all'art.14 del D.P.R. 1 febbraio 1986, n° 13 è stato interamente utilizzato per organizzare 5 corsi per la formazione del personale. Detti corsi hanno avuto per oggetto i seguenti argomenti: 1) uso del telex (5 partecipanti), 2) uso del personal computer e videoscrittura (66 partecipanti), 3) contratti e bilancio (53 partecipanti), 4) organizzazione della segreteria e dell'archivio (30 partecipanti), 5)

## DISEGNI DI LEGGE E RELAZIONI - DOCUMENTI

strutture e funzioni del Ministero dell'ambiente (obbligatorio per tutti i partecipanti agli altri corsi).

Per quanto riguarda le indennità da corrispondere agli esperti per attività da svolgere ai sensi dell'art.9 L. 475/88, si è provveduto ad erogare le particolari indennità per i periodi di comando del personale interessato.

**CE3 10 : INDENNITA' DI MISSIONE E RIMBORSO SPESE DI VIAGGIO  
ALL'ESTERO (Capp 1006-1021)**

Per quanto concerne le indennità di missione all'estero del personale, lo stanziamento è stato interamente utilizzato, mentre lo stanziamento per le indennità degli addetti al Gabinetto, presenta più del 50% di economie.

**CE3 11 : INTERVENTI INCENTIVANTI LA PRODUTTIVITA' (Cap1018)**

Si tratta della spesa relativa al premio incentivante percepito dalle unità appartenenti ai ruoli del Ministero e dal personale comandato che non abbia optato per gli analoghi trattamenti accessori corrisposti dalle amministrazioni di provenienza.

Lo stanziamento è stato sufficiente.

**CATEGORIA IV - ACQUISTO DI BENI E SERVIZI**

La natura della spesa della categoria IV è eterogenea in quanto comprende: l'acquisto di giornali, libri e pubblicazioni, il funzionamento e la manutenzione della biblioteca, la gestione dei mezzi di trasporto, le

## DISEGNI DI LEGGE E RELAZIONI - DOCUMENTI

spese per fitto locali nonché quelle per relazioni pubbliche corsi ecc.

**CE2 01 : ACQUISTO BENI DUREVOLI E DI CONSUMO****CE3 01: PUBBLICAZIONI, BIBLIOTECHE E MATERIALE  
BIBLIOGRAFICO (Capp 1051-1060)**

Per quanto concerne l'acquisto dei giornali, la fornitura è assicurata tramite una ditta che provvede alla consegna di n° 3218 copie mensili di circa 25 testate nazionali e di n° 196 copie dei principali settimanali, con fatturazione mensile e pagamento a mezzo di ordinativi diretti a ricezione fatture.

In mancanza del locale da adibire a biblioteca, si è verificata una stasi nell'ordinazione dei libri con la conseguente economia di bilancio rilevata nel consuntivo.

**CE3 03 : MEZZI DI TRASPORTO E ACCESSORI (Cap 1067) .**

Per quanto concerne i mezzi di trasporto, le spese comprendono sia la gestione (benzina, bollo, assicurazione, ecc.) degli automezzi, sia la manutenzione.

Per le spese di benzina viene utilizzata la convenzione stipulata dal P.G.S. con l'AGIP.

Per quanto concerne la manutenzione una lettera-contratto con una autofficina autorizzata Alfa Romeo ne consente l'utilizzo, al bisogno.

Si rileva che lo stanziamento si è rivelato appena sufficiente rispetto alle necessità.

## DISEGNI DI LEGGE E RELAZIONI - DOCUMENTI

**CE2 02 : SPESE PER LOCALI ED OPERE IMMOBILIARI****CE3 01: FITTO (Cap 1065)**

Spese sostenute per le sedi di Piazza Venezia, Via Volturmo, Via Quattro Fontane.

I contratti hanno durata sessennale, con pagamento mensile del canone e con contestuale pagamento degli oneri accessori.

**CE3 02: MANUTENZIONE, RIPARAZIONE, ECC. (Cap. 1072)**

E' stato stipulato un contratto con la società ITE System per f. 40 milioni per l'installazione di una vetrata blindata. Sono stati stipulati contratti con la ditta Recchia G. S.r.l. per lavori elettrici nei locali della Ragioneria Centrale, con la ditta ITE System per la fornitura di un sistema antincendio.

Lo stanziamento è stato sufficiente rispetto alle necessità.

**CE3 09: ALTRE (Cap. 1088)**

E' stata stipulata una convenzione con la fondazione Basso per una Mostra itinerante sullo stato dell'ambiente: L'ambiente nella storia d'Italia. Lo stanziamento è stato interamente impegnato.

**CE2 03 : ACQUISTO SERVIZI****CE3 01: SPESE POSTALI, TELEGRAFICHE E TELEFONICHE (Cap1066)**

Per le spese postali e telegrafiche la regolazione

## DISEGNI DI LEGGE E RELAZIONI - DOCUMENTI

avviene mediante emissione di ordinativi diretti a ricezione delle note contabili Dir. Prov. P.T. e le spese telefoniche vengono regolate dal P.G.S.. Lo stanziamento è stato quasi interamente utilizzato.

**CE3 02 : COMMISSIONI, COMITATI, CONSIGLI (Capp. 1062-1073)**

L'intero stanziamento per il funzionamento della Commissione tecnico-scientifica è stato impegnato ma non erogato nell'esercizio per motivi di carattere procedurale.

**CE3 04 : COMPENSI PER INCARICHI SPECIALI (Cap. 1061)**

Trattasi di spese dirette ad acquisire studi di natura specialistica. Nel corso dell'anno 1989 sono stati conferiti 2 incarichi.

**CE3 08 : STUDI, INDAGINI E RILEVAZIONI STATISTICHE (Cap. 1068)**

Si tratta di spese sostenute per convenzioni dirette all'acquisizione di informazioni, censimento aree verdi centri urbani, studi discariche, risanamento idropotabile ecc. per un totale di n° 7 contratti stipulati nel 2° semestre del 1989. Rientrano nei pagamenti e negli impegni £. 3.220.000.000 per fondi perenti e di cui è avvenuta la reiscrizione. Su questi fondi sono state erogate complessivamente £. 1.680.000.000 a favore della soc. Bonifica s.p.a. e £. 1.540.000.000 a favore della soc.

## DISEGNI DI LEGGE E RELAZIONI - DOCUMENTI

Infrasud Progetti s.p.a.

**CE3 09 : ALTRE (Cap 1082)**

Il capitolo presenta una minima utilizzazione.

**CE2 09 : ALTRE SPESE PER BENI E SERVIZI**

**CE3 01: SPESE DI RAPPRESENTANZA (Cap 1052)**

Lo stanziamento si é rivelato sufficiente alle necessità.

**CE3 03 : SPESE PER UFFICI E SERVIZI PARTICOLARI (Capp. 1071-1076-1081)**

E' stata stipulata una convenzione con l'Università di Palermo per attività didattico-educative in materia ambientale per un importo pari a quello stanziato.

Sono stati stornati f. 100 milioni al P.G.S.

Sono state acquistate 12 stazioni di lavoro IBM per i Servizi e 4 per la Segreteria del Sottosegretario. Sono compresi i costi per il noleggio di macchine fotocopiatrici ed altre apparecchiature tramite contratti con varie ditte e lo stanziamento è stato utilizzato quasi per intero.

E' stato stipulato un contratto con la libreria Esedra per l'acquisto di cartografie.

**CE3 05 : RELAZIONI PUBBLICHE, CORSI, INFORMAZIONI E PROPAGANDA (Capp. 1077-1078-1079).**

Nel corso dell'esercizio sono stati stipulati



## DISEGNI DI LEGGE E RELAZIONI - DOCUMENTI

contratti con la Società CIT per un servizio di Agenzia per viaggi in occasione di congressi, manifestazioni, assemblee, riunioni, ecc.

Sono state, tra l'altro, stipulate convenzioni con la Società ANSA per studi della relazione sullo stato ambientale. Rientrano nei pagamenti per fondi perenti di cui è avvenuta la reiscrizione di £.455.339.000 alla Società Publitalia- Sipra S.p.a.

**CE3 08: SPESE DI COPIA, STAMPA, CARTA BOLLATA ECC.  
(Cap.1070)**

Lo stanziamento è stato ampiamente sottoutilizzato.

**CE3 09 - ALTRE (Cap. 1086)**

Sono state stipulate convenzioni con: l'Università di Torino per studi sul rischio di tumori, con l'ENEA, col MIP (Consorzio universitario), con l'Istituto Superiore di Sanità. In totale sono state stipulate 10 convenzioni. Lo stanziamento è stato interamente impegnato.

**CATEGORIA X - BENI ED OPERE IMMOBILIARI A CARICO DIRETTO  
DELLO STATO**

**CE2 09 : OPERE ED INTERVENTI PLURISSETTORIALI**

**CE3 09: ALTRE (Cap. 7001)**

Lo stanziamento è stato interamente rinviato

## DISEGNI DI LEGGE E RELAZIONI - DOCUMENTI

agli esercizi futuri in mancanza della delibera CIPE.

**CATEGORIA XII - TRASFERIMENTI**

**CE2 04 : ALLE REGIONI**

**CE3 01: AIUTI ALL'INVESTIMENTO (Cap.7104)**

Lo stanziamento è stato interamente rinviato agli esercizi futuri in mancanza della delibera CIPE.

**CE3 02: ALTRI (7101)**

In applicazione dell'art. 4 della L. 4/8/89 n° 283 la somma di £. 15 miliardi proveniente dal cap. 7101 è stata trasferita tramite O.D.S. al Capitolo 7710 di competenza della Rubrica 3.

**CE2 07 : ENTI PUBBLICI DELL'AMMINISTRAZIONE LOCALE**

**CE3 01: AIUTI ALL'INVESTIMENTO (Cap. 7103)**

Trattasi di spesa per la quale si registrano rinvii di stanziamento agli esercizi futuri, in quanto i progetti in attesa di finanziamento devono essere sottoposti al vaglio delle competenti Commissioni.

## DISEGNI DI LEGGE E RELAZIONI - DOCUMENTI

**Rubrica 6- S.C.O.C.**

Categoria IV - ACQUISTO DI BENI E SERVIZI

**CE2 03 : ACQUISTO SERVIZI (Cap. 3901)**

Lo stanziamento è stato utilizzato per il pagamento delle spese di missione ai membri del comitato scientifico e del Consiglio nazionale per l'ambiente; il restante importo è stato trasferito al P.G.S.

## DISEGNI DI LEGGE E RELAZIONI - DOCUMENTI

## SERVIZIO CONSERVAZIONE DELLA NATURA

CAT IV°

CE 3 09

ALTRE (cap.1551)

Nel corso dell'esercizio è stata stipulata una sola convenzione con il Consorzio PROSILVIS per lo studio sulle priorità d'intervento nei parchi istituiti o istituendi.

Il relativo stanziamento è stato utilizzato per intero.

## DISEGNI DI LEGGE E RELAZIONI - DOCUMENTI

CE3 09

ALTRE (cap.1552)

Nel corso dell'esercizio dell'esercizio sono state stipulate le seguenti convenzioni:

- con la STUDIOTTANTA s.r.l. incaricata di effettuare due studi relativi alla conservazione in Italia della lontra e del pollo sultano.
- Con il CISI - Centro internazionale studi e indagini - incaricato di organizzare seminari e convegni per la realizzazione del parco internazionale del Monte Bianco.
- Con lo studio Architetto DURANTE Alberto per l'affidamento della "Natur 90 - Fiera dei parchi naturali" a Siviglia.
- Con l'UZI - Unione Zoologica Italiana - incaricata di predisporre e stampare due manuali sulle specie animali protette.

Inoltre è stato erogato al Segretariato RAMSAR l'annuale contributo.

I relativi stanziamenti sono stati utilizzati per intero.

## DISEGNI DI LEGGE E RELAZIONI - DOCUMENTI

CE3 09

ALTRE (1553-1554)

Nel corso dell'esercizio sono state stipulate le seguenti convenzioni:

- Con l'ITALSIEL per il noleggio di un sistema informativo e per l'elaborazione dei dati delle biocenosi terrestri e marine, nonché per l'addestramento del personale.
- Con la METROIMPORT per l'acquisto di macchinario fotografico, ecc.
- Con la S.P.I. -Società Politecnica Italiana - per l'affidamento di uno studio relativo al censimento delle aree fluviali in Italia.

I relativi stanziamenti sono stati utilizzati quasi per intero.

## DISEGNI DI LEGGE E RELAZIONI - DOCUMENTI

CATEGORIA V°

CE2 02 ENTI DELL'AMMINISTRAZIONE LOCALE (capp.1701-1702)

Nel corso dell'esercizio sono stati erogati contributi all'Ente Parco Nazionale del Gran Paradiso ed all'Ente Autonomo del Parco Nazionale d'Abruzzo.

Inoltre sono stati stanziati contributi per spese di primo funzionamento dei parchi nazionali di cui all'art.10, comma 1 della legge n.305 del 28.8.89. (1703)

---

DISEGNI DI LEGGE E RELAZIONI - DOCUMENTI

---

## CATEGORIA X

CE3 09                   ALTRE (cap.7301)

Per l'esercizio è stato effettuato uno stanziamento relativo ad interventi per la realizzazione del programma di salvaguardia del litorale e delle restanti zone umide di interesse internazionale dell'area metropolitana di Cagliari il cui appalto non è stato ancora aggiudicato.



## DISEGNI DI LEGGE E RELAZIONI - DOCUMENTI

## CATEGORIA XII

## CE3 01 AIUTI ALL'INVESTIMENTO (cap.7405)

Per l'esercizio è stato effettuato uno stanziamento relativo al finanziamento di progetti straordinari e urgenti finalizzati alla difesa idrogeologica e di assetto funzionale del sistema idrico del bacino del Flumendosa il cui appalto non è stato ancora aggiudicato.

## CE3 02 ALTRI (cap.7406)

Per l'esercizio è stato effettuato uno stanziamento relativo al finanziamento occorrente per la istituzione dei parchi nazionali del Pollino, delle Dolomiti Bellunesi, dei Monti Sibillini, del parco marino del Golfo di Orosei e di altri parchi nazionali o interregionali.

RUBRICA 5

## Categoria II - Personale in attività di servizio

CE3 02

Cap. 3051 - Indennità di missione e rimborso spese diviaggio all'interno.

Sono continuati i lavori di rilevamento geologico nelle aree dei Fogli Tagliacozzo, Scansano, Ronciglione, Cagli e di rilevamento gravimetrico nei Fogli L'Aquila e Subiaco.

Si è continuata l'attività di ricerca multidisciplinare finalizzata a monitoraggio ambientale nelle aree del Comune di Belvedere Spinello (CZ) interessate dalle attività minerarie della Società MONTEDIPE.

Sono state effettuate ricerche e documentazione di geologia ambientale mineraria costiera e marina dell'Iglesiente (S. r'olgia).

A fronte dei relativi impegni di spesa sono stati conferiti n. 230 incarichi di missione.

Cap. 3053 - Indennità di missione e rimborso spese di viaggio all'interno e all'estero effettuate a spese di operatori ed enti pubblici.

## DISEGNI DI LEGGE E RELAZIONI - DOCUMENTI

Nell'ambito delle consulenze geologiche a favore e su richiesta di amministrazioni ed enti pubblici sono state sviluppate le seguenti collaborazioni:

C.N.R.

- continuazione studi e ricerche idrogeologiche in Mali
- continuazione indagini di geologia dell'ambiente, con particolare riferimento all'aspetto geomorfologico delle zone comprese tra la Val di Chiana e l'Alta Val Tiberina

Comune di Borgosesia (Vercelli)

- localizzazione di falde acquifere inquinate

Gli impegni di spesa hanno interessato 9 incarichi di missione.

CE3 10

Cap. 3052 - Indennità di missione e rimborso spese di viaggio all'estero.

Per quanto riguarda i rapporti e le collaborazioni internazionali a livello tecnico e scientifico sono stati inviati rappresentanti del Servizio in USA, Francia, Scozia, Austria, Svizzera e Ungheria.

I relativi impegni di spesa hanno riguardato 13 conferimenti di incarichi di missione.

Categoria IV - Acquisto di beni e servizi

CE3 02

Cap. 3204 - Spese per il funzionamento del Comitato Geologico e del Comitato Tecnico-Scientifico del Servizio Geologico.

Gli impegni di spesa hanno riguardato l'allestimento e la dotazione di apparecchiature audiovisive della sala riunioni.

CE3 03

Cap. 3201 - Spese per il funzionamento del Servizio Geologico, ecc.

Sono stati acquisiti i servizi e i beni necessari ad assicurare il funzionamento degli uffici (canoni manutenzione apparecchiature e macchine per ufficio, riscaldamento, noleggio attrezzature scientifiche, trasporti, lavori, riparazioni, ecc.).

## DISEGNI DI LEGGE E RELAZIONI - DOCUMENTI

E' continuata l'acquisizione delle forniture di periodici e pubblicazioni scientifiche per la biblioteca del Servizio.

Categoria X - Beni e opere immobiliari a carico diretto dello stato.

CE3 01 - Investimenti fissi lordi.


Cap. 8201 - Spese per l'acquisizione della nuova sede, il riattamento delle attuali sedi e il potenziamento delle attrezzature del Servizio Geologico.

E' in corso la ristrutturazione e l'adeguamento della rete distributiva elettrica e della cabina di trasformazione nella sede di Largo S. Susanna, 13 (Perizia Ufficio Speciale del Genio Civile per le OO.EE. della Capitale n. 2811 dell'8/3/89 per f 556.961.880).

E' stato acquisito dalla Digital Equipment S.p.A. il potenziamento delle apparecchiature del Centro Elaborazioni Dati (f 330.566.768).

Dalla Elesys-Milpitas-California(USA) é stata acquisita l'implementazione dell'hardware e del software del sistema per l'elaborazione delle immagini M75N (f 123.565.573).

IL DIRIGENTE GENERALE  
(Dr. Andrea Todisco)



**TABELLA**



## DISEGNI DI LEGGE E RELAZIONI - DOCUMENTI

ANALISI ECONOMICA DEL CONSUNTIVO SPESA 1989 PER SERVIZI PROGRAMMI E PROGETTI					10/10/90
MINISTERO DELL'AMBIENTE	IMPEGNI	PAGAMENTI COMPETENZA	PAGAMENTI RESIDUI	RESIDUI FINALI	
<b>RUBRICA 1 - SERVIZI GENERALI</b>					
SEZIONE XII - ONERI NON RIPARTIBILI					
CF2 08 - TUTELA DELL'AMBIENTE					
CATEGORIA II - PERSONALE IN ATTIVITA' DI SERVIZIO					
CE2 01 - MINISTRI E SOTTOSEGRETARI DI STATO					
CE3 01 - STIPENDI, RETRIBUZIONI E ALTRI ASSEGNI FISSI	141.842.546	141.842.546	0	0	
CE3 02 - INDENNITA' DI MISSIONE E RIMBORSO SPESE DI VIAGGIO ALL'INTERNO	23.379.939	18.157.528	863.824	6.204.416	
TOTALE CE2	165.222.485	160.000.074	863.824	6.204.416	
CATEGORIA II - PERSONALE AMMINISTRATIVO (IMPIEGATI, TECNICI E OPERAI)					
CE3 00 -	14.963.020	14.963.020	0	0	
CE3 01 - STIPENDI, RETRIBUZIONI E ALTRI ASSEGNI FISSI	8.887.988.723	3.883.759.902	4.082.411	6.755.282.821	
CE3 02 - INDENNITA' DI MISSIONE E RIMBORSO SPESE DI VIAGGIO ALL'INTERNO	85.930.152	67.296.882	5.587.285	22.161.455	
CE3 04 - COMPENSI PER LAVORO STRAORDINARIO	1.146.583.642	707.235.023	209.931.749	448.721.726	
CE3 06 - RETRIBUZIONI AD AGGIO ED A CONTRATTO PRIVATO	844.243.798	673.742.595	934.114	179.310.089	
CE3 07 - COMPENSI PER LAVORO STRAORDINARIO AL PERSONALE DI CUI ALL'ART. 19 DELLA LEGGE N.734 DEL 1973	702.659.314	517.014.148	241.430.386	218.547.743	
CE3 08 - ASSEGNI AGLI ADDETTI AI GABINETTI E ALLE SEGRETERIE PARTICOLARI	68.298.211	68.298.211	2.310.000	0	
CE3 09 - ALTRE INDENNITA'	388.360.675	61.940.316	11.970.873	329.745.382	

## DISEGNI DI LEGGE E RELAZIONI - DOCUMENTI

ANALISI ECONOMICA DEL CONSUNTIVO SPESA 1989 PER SERVIZI PROGRAMMI E PROGETTI						10/10/90
MINISTERO DELL'AMBIENTE	IMPEGNI	PAGAMENTI COMPETENZA	PAGAMENTI RESIDUI	RESIDUI FINALI		
CE3 10 - INDENNITA' DI MISSIONE E RIMBORSO SPESE DI VIAGGIO ALL'ESTERO	190.665.509	138.604.218	26.434.760			56.852.398
CE3 11 - INTERVENTI INCENTIVANTI LA PRODUTTIVITA'	275.443.231	168.934.354	47.270.976			111.690.703
TOTALE CE2	12.605.136.275	6.301.788.669	549.970.554			8.122.312.317
TOTALE CATEGORIA	12.770.358.760	6.461.788.743	550.834.378			8.128.516.733
CATEGORIA IV - ACQUISTO DI BENI E SERVIZI						
CE2 01 - ACQUISTO DI BENI DUREVOLI E DI CONSUMO						
CE3 01 - PUBBLICAZIONI, BIBLIOTECHE E MATERIALE BIBLIOGRAFICO	87.395.860	28.003.560	19.934.200			119.647.300
CE3 03 - MEZZI DI TRASPORTO E ACCESSORI	195.270.676	74.451.135	124.894.550			151.868.541
TOTALE CE2	282.666.536	102.454.695	144.828.750			271.515.841
CE2 02 - SPESE PER LOCALI ED OPERE IMMOBILIARI						
CE3 01 - FITTO	1.982.553.250	1.441.159.650	324.848.130			1.274.275.200
CE3 02 - MANUTENZIONE, RIPARAZIONE, ADATTAMENTO, RISCALDAMENTO	96.315.745	12.069.695	85.468.800			84.246.050
CE3 09 - ALTRE	187.506.000	0	0			564.506.000
TOTALE CE2	2.266.374.995	1.453.229.345	410.314.930			1.923.027.250
CE2 03 - ACQUISTO SERVIZI						
CE3 01 - POSTALI, TELEGRAFICHE, TELEFONICHE	179.101.735	41.756.320	56.834.630			137.346.215
CE3 02 - COMMISSIONI, COMITATI, CONSIGLI	1.348.976.731	383.945.109	285.827.068			1.780.689.163
CE3 04 - COMPENSI PER INCARICHI SPECIALI	15.000.000	0	56.824.430			95.000.000
CE3 05 - SPESE PER ACCERTAMENTI SANITARI	50.500	0	0			50.500



## DISEGNI DI LEGGE E RELAZIONI - DOCUMENTI

ANALISI ECONOMICA DEL CONSUNTIVO SPESA 1989 PER SERVIZI PROGRAMMI E PROGETTI						10/10/90
MINISTERO DELL'AMBIENTE	IMPEGNI	PAGAMENTI COMPETENZA	PAGAMENTI RESIDUI	RESIDUI FINALI		
CE3 08 - STUDI, INDAGINI, RILEVAZIONI E STATISTICHE	7.303.157.209	3.255.961.300	1.365.474.740	7.892.877.203		
CE3 09 - ALTRE	2.350.000	0	2.202.524	2.350.000		
TOTALE CE2	8.848.636.175	3.681.662.729	1.767.164.392	9.908.313.081		
CE2 09 - ALTRE SPESE PER BENI E SERVIZI						
CE3 01 - SPESE DI RAPPRESENTANZA	32.732.280	25.977.810	10.561.565	6.908.780		
CE3 03 - SPESE PER UFFICI E SERVIZI PARTICOLARI	349.639.181	64.132.900	243.607.200	409.624.590		
CE3 05 - RELAZIONI PUBBLICHE, CORSI, INFORMAZIONI E PROPAGANDA	1.202.455.721	688.345.545	1.114.664.040	1.013.758.843		
CE3 08 - SPESE DI COPIA, STAMPA, CARTA ROLLATA, REGISTRAZIONE E VARIE INERENTI AI CONTRATTI	665.000	665.000	0	0		
CE3 09 - ALTRE	4.177.509.279	1.681.886.400	5.589.692.785	5.478.956.409		
TOTALE CE2	5.763.001.461	2.461.007.655	6.958.529.590	6.909.248.622		
TOTALE CATEGORIA	17.160.679.167	7.698.354.424	9.280.841.662	19.012.104.794		
CATEGORIA X - BENI ED OPERE IMMOBILIARI A CARICO DIRETTO DELLO STATO						
CE2 09 - OPERE E INTERVENTI PLURISETTORIALI						
CE3 09 - ALTRE	8.150.000.000	0	0	8.150.000.000		
TOTALE CE2	8.150.000.000	0	0	8.150.000.000		
TOTALE CATEGORIA	8.150.000.000	0	0	8.150.000.000		
CATEGORIA XII - TRASFERIMENTI CE2 04 - ALLE REGIONI						
CE3 01 - AIUTI ALL' INVESTIMENTO	95.000.000.000	0	0	95.000.000.000		

## DISEGNI DI LEGGE E RELAZIONI - DOCUMENTI

ANALISI ECONOMICA DEL CONSUNTIVO SPESA 1989 PER SERVIZI PROGRAMMI E PROGETTI		10/10/90		
MINISTERO DELL'AMBIENTE	IMPEGNI	PAGAMENTI COMPETENZA	PAGAMENTI RESIDUI	RESIDUI FINALI
CE3 02 - ALTRI	0	0	15.000.000.000	15.000.000.000
TOTALE CE2	95.000.000.000	0	15.000.000.000	110.000.000.000
CE2 07 - ENTI PUBBLICI DELL' AMMINISTRAZIONE LOCALE				
CE3 01 - AIUTI ALL' INVESTIMENTO	0	0	0	190.000.000.000
TOTALE CE2	0	0	0	190.000.000.000
TOTALE CATEGORIA	95.000.000.000	0	15.000.000.000	300.000.000.000
TOTALE CF2	133.081.037.927	14.160.143.167	24.831.674.040	335.290.621.527
TOTALE SEZIONE	133.081.037.927	14.160.143.167	24.831.674.040	335.290.621.527
TOTALE RUBRICA	133.081.037.927	14.160.143.167	24.831.674.040	335.290.621.527

## DISEGNI DI LEGGE E RELAZIONI - DOCUMENTI

ANALISI ECONOMICA DEL CONSUNTIVO SPESA 1989 PER SERVIZI PROGRAMMI E PROGETTI		10/10/90		
MINISTERO DELL'AMBIENTE	IMPEGNI	PAGAMENTI COMPETENZA	PAGAMENTI RESIDUI	RESIDUI FINALI
<b>RUBRICA 2 - CONSERVAZIONE DELLA NATURA</b>				
<b>SEZIONE XII - ONERI NON RIPARTIBILI</b>				
<b>CE2 08 - TUTELA DELL'AMBIENTE</b>				
<b>CATEGORIA IV - ACQUISTO DI BENI E SERVIZI</b>				
CE2 01 - ACQUISTO DI BENI DUREVOLI E DI CONSUMO				
CE3 09 - ALTRE	979.090.760	0	0	979.090.760
<b>TOTALE CE2</b>	<b>979.090.760</b>	<b>0</b>	<b>0</b>	<b>979.090.760</b>
<b>CATEGORIA 03 - ACQUISTO SERVIZI</b>				
CE3 09 - ALTRE	498.900.000	0	295.533.800	901.220.000
<b>TOTALE CE2</b>	<b>498.900.000</b>	<b>0</b>	<b>295.533.800</b>	<b>901.220.000</b>
<b>CATEGORIA 09 - ALTRE SPESE PER BENI E SERVIZI</b>				
CE3 09 - ALTRE	947.849.280	0	364.700.000	1.915.849.280
<b>TOTALE CE2</b>	<b>947.849.280</b>	<b>0</b>	<b>364.700.000</b>	<b>1.915.849.280</b>
<b>TOTALE CATEGORIA</b>	<b>2.425.840.040</b>	<b>0</b>	<b>660.233.800</b>	<b>3.796.160.040</b>
<b>CATEGORIA V - TRASFERIMENTI</b>				
<b>CE2 07 - AGLI ALTRI ENTI PUBBLICI</b>				
CE3 02 - ENTI DELL'AMMINISTRAZIONE LOCALE	10.500.000.000	10.000.000.000	0	500.000.000
<b>TOTALE CE2</b>	<b>10.500.000.000</b>	<b>10.000.000.000</b>	<b>0</b>	<b>500.000.000</b>
<b>TOTALE CATEGORIA</b>	<b>10.500.000.000</b>	<b>10.000.000.000</b>	<b>0</b>	<b>500.000.000</b>
<b>CATEGORIA X - BENI ED OPERE IMMOBILIARI A CARICO DIRETTO DELLO STATO</b>				
CE2 09 - OPERE E INTERVENTI PLURISSETTORIALI				
CE3 09 - ALTRE	40.000.000.000	0	0	60.000.000.000
<b>TOTALE CE2</b>	<b>40.000.000.000</b>	<b>0</b>	<b>0</b>	<b>60.000.000.000</b>
<b>TOTALE CATEGORIA</b>	<b>40.000.000.000</b>	<b>0</b>	<b>0</b>	<b>60.000.000.000</b>

## DISEGNI DI LEGGE E RELAZIONI - DOCUMENTI

ANALISI ECONOMICA DEL CONSUNTIVO SPESA 1989 PER SERVIZI PROGRAMMI E PROGETTI		10/10/90		
MINISTERO DELL'AMBIENTE	IMPEGNI	PAGAMENTI COMPETENZA	PAGAMENTI RESIDUI	RESIDUI FINALI
CATEGORIA XII - TRASFERIMENTI				
CE2 04 - ALLE REGIONI				
CE3 01 - AIUTI ALL' INVESTIMENTO	10.000.000.000	0	0	10.000.000.000
CE3 02 - ALTRI	40.000.000.000	0	0	61.000.000.000
TOTALE CE2	50.000.000.000	0	0	71.000.000.000
CE2 07 - ENTI PUBBLICI DELL' AMMINISTRAZIONE LOCALE				
CE3 02 - ALTRI	0	0	0	50.000.000.000
TOTALE CE2	0	0	0	50.000.000.000
TOTALE CATEGORIA	50.000.000.000	0	0	121.000.000.000
TOTALE CF2	102.925.840.040	10.000.000.000	660.233.800	185.296.160.040
TOTALE SEZIONE	102.925.840.040	10.000.000.000	660.233.800	185.296.160.040
TOTALE RUBRICA	102.925.840.040	10.000.000.000	660.233.800	185.296.160.040

## DISEGNI DI LEGGE E RELAZIONI - DOCUMENTI

ANALISI ECONOMICA DEL CONSUNTIVO SPESA 1989 PER SERVIZI PROGRAMMI E PROGETTI					10/10/90
MINISTERO DELL'AMBIENTE					RESIDUI FINALI
	IMPEGNI	PAGAMENTI COMPETENZA	PAGAMENTI RESIDUI		
RUBRICA 3 - PREVENZIONE DEGLI INQUINAMENTI E RISANAMENTO AMBIENTALE					
SEZIONE XII - ONERI NON RIPARTIBILI					
CF2 08 - TUTELA DELL'AMBIENTE					
CATEGORIA IV - ACQUISTO DI BENI E SERVIZI					
CE2 03 - ACQUISTO SERVIZI					
CE3 02 - COMMISSIONI, COMITATI, CONSIGLI	3.500.000.000	373.309.270	483.917.704		4.570.981.386
CE3 08 - STUDI, INDAGINI, RILEVAZIONI E STATISTICHE	3.299.286.035	0	3.804.729.255		5.320.869.217
CE3 09 - ALTRE	0	0	2.135.134.560		2.330.185.299
TOTALE CE2	6.799.286.035	373.309.270	6.423.781.519		12.222.035.902
CE2 09 - ALTRE SPESE PER BENI E SERVIZI					
CE3 03 - SPESE PER UFFICI E SERVIZI PARTICOLARI	10.099.844.012	0	652.507.445		30.085.004.113
CE3 09 - ALTRE	493.850.000	0	561.914.060		712.858.000
TOTALE CE2	10.593.694.012	0	1.214.421.505		30.797.862.113
TOTALE CATEGORIA	17.392.980.047	373.309.270	7.638.207.024		43.019.898.015
CATEGORIA V - TRASFERIMENTI					
CE2 08 - ALL' ESTERO					
CE3 09 - ALTRI	117.208.680	0	0		117.208.680
TOTALE CE2	117.208.680	0	0		117.208.680
TOTALE CATEGORIA	117.208.680	0	0		117.208.680
CATEGORIA XII - TRASFERIMENTI					
CE2 02 - ALLE IMPRESE					
CE3 01 - AIUTI ALL' INVESTIMENTO	0	0	0		40.000.000.000
TOTALE CE2	0	0	0		40.000.000.000

## DISEGNI DI LEGGE E RELAZIONI - DOCUMENTI

ANALISI ECONOMICA DEL CONSUNTIVO SPESA 1989 PER SERVIZI PROGRAMMI E PROGETTI					10/10/90
MINISTERO DELL'AMBIENTE	IMPEGNI	PAGAMENTI COMPETENZA	PAGAMENTI RESIDUI	RESIDUI FINALI	
CE2 04 - ALLE REGIONI					
CE3 01 - AIUTI ALL' INVESTIMENTO	73.500.000.000	0	0	73.500.000.000	
CE3 02 - ALTRI	406.000.000.000	33.721.856.106	28.247.225.000	899.885.343.894	
TOTALE CE2	479.500.000.000	33.721.856.106	28.247.225.000	973.385.343.894	
CE2 05 - ALLE PROVINCE ED AI COMUNI					
CE3 02 - ALTRI	37.500.000.000	0	0	62.500.000.000	
TOTALE CE2	37.500.000.000	0	0	62.500.000.000	
TOTALE CATEGORIA	517.000.000.000	33.721.856.106	28.247.225.000	1.075.885.343.894	
TOTALE CF2	534.510.188.727	34.095.165.376	35.885.432.024	1.119.022.450.589	
TOTALE SEZIONE	534.510.188.727	34.095.165.376	35.885.432.024	1.119.022.450.589	
TOTALE RUBRICA	534.510.188.727	34.095.165.376	35.885.432.024	1.119.022.450.589	

## DISEGNI DI LEGGE E RELAZIONI - DOCUMENTI

ANALISI ECONOMICA DEL CONSUNTIVO SPESA 1989 PER SERVIZI PROGRAMMI E PROGETTI 10/10/90

MINISTERO DELL'AMBIENTE	IMPEGNI	PAGAMENTI COMPETENZA	PAGAMENTI RESIDUI	RESIDUI FINALI
<b>RUBRICA 4 - VALUTAZIONE DELL'IMPATTO AMBIENTALE, INFORMAZIONE AI CITTADINI E PER LA RELAZIONE SULLO STATO DELL'AMBIENTE</b>				
<b>SEZIONE XII - ONERI NON RIPARTIBILI</b>				
<b>CF2 08 - TUTELA DELL'AMBIENTE</b>				
<b>CATEGORIA IV - ACQUISTO DI BENI E SERVIZI</b>				
<b>CE2 01 - ACQUISTO DI BENI DUREVOLI E DI CONSUMO</b>				
CE3 09 - ALTRE	3.824.796.009	0	758.964.035	7.174.598.074
<b>TOTALE CE2</b>	<b>3.824.796.009</b>	<b>0</b>	<b>758.964.035</b>	<b>7.174.598.074</b>
<b>CE2 03 - ACQUISTO SERVIZI</b>				
CE3 02 - COMMISSIONI, COMITATI, CONSIGLI	1.977.288.980	52.434.335	0	2.974.854.645
CE3 08 - STUDI, INDAGINI, RILEVAZIONI E STATISTICHE	1.315.429.500	972.000	1.305.195.280	1.829.970.110
<b>TOTALE CE2</b>	<b>3.292.718.480</b>	<b>53.406.335</b>	<b>1.305.195.280</b>	<b>4.804.824.755</b>
<b>CE2 09 - ALTRE SPESE PER BENI E SERVIZI</b>				
CE3 09 - ALTRE	1.199.658.040	621.370.720	885.021.639	1.018.587.320
<b>TOTALE CE2</b>	<b>1.199.658.040</b>	<b>621.370.720</b>	<b>885.021.639</b>	<b>1.018.587.320</b>
<b>TOTALE CATEGORIA</b>	<b>8.317.172.529</b>	<b>674.777.055</b>	<b>2.949.180.954</b>	<b>12.998.010.149</b>
<b>CATEGORIA V - TRASFERIMENTI</b>				
<b>CE2 01 - ALLE FAMIGLIE E AD ISTITUZIONI SOCIALI</b>				
CE3 09 - ALTRI	5.000.000.000	0	2.566.444.000	10.074.400.000
<b>TOTALE CE2</b>	<b>5.000.000.000</b>	<b>0</b>	<b>2.566.444.000</b>	<b>10.074.400.000</b>
<b>TOTALE CATEGORIA</b>	<b>5.000.000.000</b>	<b>0</b>	<b>2.566.444.000</b>	<b>10.074.400.000</b>
<b>CATEGORIA XI - BENI MOBILI, MACCHINE ED ATTREZZATURE TECNICO-SCIENTIFICHE A CARICO DIRETTO DELLO STATO</b>				

## DISEGNI DI LEGGE E RELAZIONI - DOCUMENTI

ANALISI ECONOMICA DEL CONSUNTIVO SPESA 1989 PER SERVIZI PROGRAMMI E PROGETTI					10/10/90
MINISTERO DELL'AMBIENTE	IMPEGNI	PAGAMENTI COMPETENZA	PAGAMENTI RESIDUI	RESIDUI FINALI	
CE2 09 - OPERE E INTERVENTI PLURISETTORIALI					
CE3 01 - INVESTIMENTI FISSI LORDI	39.000.000.000	0	0	0	114.000.000.000
TOTALE CE2	39.000.000.000	0	0	0	114.000.000.000
TOTALE CATEGORIA	39.000.000.000	0	0	0	114.000.000.000
CATEGORIA XII - TRASFERIMENTI					
CE2 04 - ALLE REGIONI					
CE3 01 - AIUTI ALL' INVESTIMENTO	2.850.000.000	0	0	0	2.850.000.000
TOTALE CE2	2.850.000.000	0	0	0	2.850.000.000
TOTALE CATEGORIA	2.850.000.000	0	0	0	2.850.000.000
TOTALE CF2	55.167.172.529	674.777.055	5.515.624.954	139.922.410.149	
TOTALE SEZIONE	55.167.172.529	674.777.055	5.515.624.954	139.922.410.149	
TOTALE RUBRICA	55.167.172.529	674.777.055	5.515.624.954	139.922.410.149	



## DISEGNI DI LEGGE E RELAZIONI - DOCUMENTI

ANALISI ECONOMICA DEL CONSUNTIVO SPESA 1989 PER SERVIZI PROGRAMMI E PROGETTI					10/10/90
MINISTERO DELL'AMBIENTE	IMPEGNI	PAGAMENTI COMPETENZA	PAGAMENTI RESIDUI	RESIDUI FINALI	
<b>RUBRICA 5 - SERVIZIO GEOLOGICO</b>					
<b>SEZIONE XII - ONERI NON RIPARTIBILI</b>					
<b>CF2 08 - TUTELA DELL'AMBIENTE</b>					
<b>CATEGORIA II - PERSONALE IN ATTIVITA' DI SERVIZIO</b>					
<b>CE2 02 - PERSONALE AMMINISTRATIVO (IMPIEGATI, TECNICI E OPERAI)</b>	184.231.565	145.422.075	44.174.460	46.520.100	
CE3 02 - INDENNITA' DI MISSIONE E RIMBORSO SPESE DI VIAGGIO ALL'INTERNO					
CE3 10 - INDENNITA' DI MISSIONE E RIMBORSO SPESE DI VIAGGIO ALL'ESTERO	36.289.001	26.637.315	7.660.336	10.607.322	
TOTALE CE2	220.520.566	172.059.390	51.834.796	57.127.422	
TOTALE CATEGORIA	220.520.566	172.059.390	51.834.796	57.127.422	
<b>CATEGORIA IV - ACQUISTO DI BENI E SERVIZI</b>					
<b>CE2 03 - ACQUISTO SERVIZI</b>					
CE3 02 - COMMISSIONI, COMMITATI, CONSIGLI	0	0	941.785	27.127.011	
TOTALE CE2	0	0	941.785	27.127.011	
<b>CE2 09 - ALTRE SPESE PER BENI E SERVIZI</b>					
CE3 03 - SPESE PER UFFICI E SERVIZI PARTICOLARI	275.998.327	91.321.020	135.495.185	208.562.277	
TOTALE CE2	275.998.327	91.321.020	135.495.185	208.562.277	
TOTALE CATEGORIA	275.998.327	91.321.020	136.436.970	235.689.288	
<b>CATEGORIA X - BENI ED OPERE IMMOBILIARI A CARICO DIRETTO DELLO STATO</b>					
<b>CE2 04 - EDILIZIA</b>					
CE3 01 - INVESTIMENTI FISSI LORDI	14.059.415.772	716.580	825.927.155	28.923.583.237	
TOTALE CE2	14.059.415.772	716.580	825.927.155	28.923.583.237	

## DISEGNI DI LEGGE E RELAZIONI - DOCUMENTI

ANALISI ECONOMICA DEL CONSUNTIVO SPESA 1989 PER SERVIZI PROGRAMMI E PROGETTI						10/10/90
MINISTERO DELL'AMBIENTE						RESIDUI FINALI
	IMPEGNI	PAGAMENTI COMPETENZA	PAGAMENTI RESIDUI			
CE2 09 - OPERE E INTERVENTI PLURISSETTORIALI						
CE3 00 -	2.600.000.000	0	0			13.100.000.000
TOTALE CE2	2.600.000.000	0	0			13.100.000.000
TOTALE CATEGORIA	16.659.415.772	716.580	825.927.155			42.023.583.237
CATEGORIA XI - BENI MOBILI, MACCHINE ED ATTREZZATURE TECNICO-SCIENITIFICHE A CARICO DIRETTO DELLO STATO						
CE2 09 - OPERE E INTERVENTI PLURISSETTORIALI						
CE3 09 - ALTRI	20.000.000.000	0	0			40.000.000.000
TOTALE CE2	20.000.000.000	0	0			40.000.000.000
TOTALE CATEGORIA	20.000.000.000	0	0			40.000.000.000
TOTALE CF2	37.155.934.665	264.096.990	1.014.198.921			82.316.399.947
TOTALE SEZIONE	37.155.934.665	264.096.990	1.014.198.921			82.316.399.947
TOTALE RUBRICA	37.155.934.665	264.096.990	1.014.198.921			82.316.399.947

## DISEGNI DI LEGGE E RELAZIONI - DOCUMENTI

ANALISI ECONOMICA DEL CONSUNTIVO SPESA 1989 PER SERVIZI PROGRAMMI E PROGETTI						10/10/90
MINISTERO DELL'AMBIENTE						RESIDUI FINALI
	IMPEGNI	PAGAMENTI COMPETENZA	PAGAMENTI RESIDUI			
RUBRICA 6 - SERVIZIO DI COLLABORAZIONE AL FUNZIONAMENTO DEGLI ORGANI DI ALTA CONSULENZA						
SEZIONE XII - ONERI NON RIPARTIBILI						
CF2 08 - TUTELA DELL'AMBIENTE						
CATEGORIA IV - ACQUISTO DI BENI E SERVIZI						
CE2 03 - ACQUISTO SERVIZI						
CE3 02 - COMMISSIONI, COMITATI, CONSIGLI	37.909.455	4.265.215	2.974.250			33.644.240
TOTALE CE2	37.909.455	4.265.215	2.974.250			33.644.240
TOTALE CATEGORIA	37.909.455	4.265.215	2.974.250			33.644.240
TOTALE	37.909.455	4.265.215	2.974.250			33.644.240
TOTALE CF2	37.909.455	4.265.215	2.974.250			33.644.240
TOTALE SEZIONE	37.909.455	4.265.215	2.974.250			33.644.240
TOTALE RUBRICA	37.909.455	4.265.215	2.974.250			33.644.240
TOTALE MINISTERO	862.878.083.343	59.198.447.803	67.910.141.989			1.861.881.686.492



UFFICIO DEL GARANTE DELL'ATTUAZIONE DELLA LEGGE PER L'EDITORIA



## DISEGNI DI LEGGE E RELAZIONI - DOCUMENTI

Si evidenziano qui di seguito le osservazioni e le risultanze a consuntivo del Capitolo 2982 gestito da questo Ufficio.

Come è noto la legge 5 agosto 1981, n. 416 e successive modificazioni, recante norme sulla disciplina delle imprese editrici e provvidenze per l'editoria, provvede ad istituire, al fine di rendere continuità all'azione di vigilanza del Parlamento sull'attuazione della stessa legge, un organo di garanzia.

L'organizzazione ed il funzionamento dell'Ufficio del Garante sono disciplinati da apposito regolamento approvato con decreti del Presidente della Repubblica 26 dicembre 1981, n. 1058 e 17 novembre 1988, n. 519 che contengono altresì le norme concernenti le spese di gestione dell'Ufficio.

Sui fondi stanziati sul Capitolo n. 2982 (dal 1.1.1990 n. 5401) dello stato di previsione della spesa della Presidenza del Consiglio dei Ministri, gravano tutte le spese concernenti l'organizzazione ed il funzionamento dell'Ufficio senza alcuna articolazione che possa in qualche modo discriminare i costi di esercizio.

La peculiarità del modello organizzatorio stabilito dalla citata normativa consente al Garante della legge per l'editoria di gestire le spese in deroga alle disposizioni concernenti la contabilità generale dello Stato, con l'obbligo tuttavia di redigere il rendiconto dell'attività finanziaria da sottoporre al controllo della Corte dei conti.

Durante l'esercizio finanziario 1989, a fronte

## DISEGNI DI LEGGE E RELAZIONI - DOCUMENTI

dello stanziamento iniziale di £. 1.300.000.000 (ridotto successivamente del 2% in forza del D.L. 29.5.1989, n. 201, convertito, con modificazioni, nella legge 28 luglio 1989, n. 262), sono state sostenute spese per complessive £. 975.000.000 così suddivise:

- spese per il personale (stipendi, indennità di funzione, compensi lavoro straordinario ecc. al lordo degli oneri a carico dello Stato)	720.133.465
- acquisto di beni e servizi	218.595.685
- spese d'ufficio, di rappresentanza, di manutenzione autovetture di servizio, acquisto carburante, noleggio autorimessa, ecc.	<u>26.000.000</u>
	964.729.160
Differenza versata in c/entrate	<u>10.270.850</u>
	975.000.000

La particolare posizione di fuori ruolo del personale dell'Ufficio, la diversità delle carriere di appartenenza, i variegati trattamenti economici in godimento degli interessati ed il gravame stipendiale sul capitolo in gestione dell'Ufficio, concernente il personale appartenente al Ministero delle Poste e delle Telecomunicazioni, non consentono di rilevare un elemento statistico attendibile circa la spesa che comporta ciascuna unità di personale in posizione di fuori ruolo.

Per quanto riguarda, infine, le linee generali della funzione svolta dal Garante dell'editoria (organo di garanzia di derivazione parlamentare), si osserva che gli obbiettivi dell'attività svolta attingono prevalentemente ai rapporti con il parlamento cui è tenuto istituzionalmente a riferire con cadenza semestrale in ordine allo stato dell'editoria.

Il Garante, inoltre, dà tempestiva notizia scritta ai Presidenti delle competenti commissioni legislative delle comunicazioni concernenti le modifiche intervenute negli assetti azionari e societari delle imprese editrici, di giornali quotidiani, a seguito di cessazione di pubblicazioni, trasferimenti di testate, contratti di affitto o di gestione dell'azienda o di cessione in uso di testata. Partecipa, peraltro, ove richiesto ad indagini



## DISEGNI DI LEGGE E RELAZIONI - DOCUMENTI

conoscitive indette dalla commissioni legislative.

Un'altra serie di rapporti intercorre con il Dipartimento per l'Informazione, specialmente per quel che attiene alla vigilanza sul registro della stampa, nonché per quel che concerne l'esame di questioni interpretative o applicative della normativa editoriale.

La figura e le funzioni del Garante hanno avuto ulteriori riferimenti integrativi nell'art. 5 della legge 30.4.1983, n. 137 e nell'art. 1 - comma 4° della legge 25.2.1987, n. 67.



DISEGNI DI LEGGE E RELAZIONI - DOCUMENTI

---

CORTE DEI CONTI - SEGRETARIATO GENERALE



Categoria II - Il personale in attività di servizio

Il personale della Corte dei conti è formato dal personale di magistratura e dal personale amministrativo. Il personale amministrativo si suddivide fra personale dirigente e del ruolo ad esaurimento e personale appartenente alle varie qualifiche funzionali.

A) Personale di magistratura

Al 31 dicembre del 1989 il personale di magistratura constava di n. 573 unità, a fronte di una dotazione organica di 523 posti. Nell'arco dell'intero anno sono stati assunti dieci nuovi magistrati e ne sono cessati 19.

Il costo globale annuo medio pro-capite del personale di magistratura ammonta, in base ai dati del 1989, a lire 117.380.000.

B) Personale amministrativo

1) personale dirigente

Al 31 dicembre 1989 il personale dirigente e quello dei ruoli ad esaurimento ammontava complessivamente a 87 unità.

2) personale inquadrato nelle nuove qualifiche funzionali

Al 31 dicembre del 1989 il personale appartenente alle varie qualifiche funzionali ammontava a 2.613 unità.

I posti in organico, distribuiti nelle varie qualifiche funzionali, ammontano a n. 2.720.

Nel corso dell'anno 1989 sono stati assunti n. 136 impiegati e ne sono cessati 34.

Sono in corso di espletamento n. 3 concorsi per l'assunzione di altri 56 impiegati, di cui 52 per l'ex carriera direttiva e 4 per quella di concetto.

Il costo medio pro-capite annuo, determinato in base alla spesa del 1989, è pari a lire 35.462.000.

INDICI DI EFFICIENZA E DI PRODUTTIVITA' DEL PERSONALE

Nel corso del 1989 presso gli uffici e servizi (non strumentali) della Corte dei conti sono stati attuati, ai sensi del combinato disposto di cui all'art. 11 del D.P.R. 25 giugno 1983, n. 266, i progetti finalizzati alla incentivazione della produttività:

Hanno partecipato alla realizzazione dei suddetti progetti circa 2.500 unità di personale, compreso il personale dei ruoli ad esaurimento ed escluso il personale dirigente e quello destinatario del compenso per il lavoro straordinario per i servizi particolari.

I progetti finalizzati avevano come obiettivo principale quello di incrementare la produttività degli uffici della Corte dei conti, nonché quello di ridurre i tempi di giacenza media degli atti sottoposti all'esame della Corte stessa.

Con i progetti sono stati fissati gli indici di incremento della produttività, rispetto alla resa media giornaliera del triennio 1987-88, che gli uffici avrebbero dovuto raggiungere per poter corrispondere al personale dipendente il compenso straordinario.

A favore degli uffici che all'inizio dell'anno hanno dimostrato di avere situazioni di lavoro arretrato è stato assegnato un monte ore di prestazioni straordinarie da effettuarsi nelle ore pomeridiane.

I direttori degli uffici interessati, sulla base del monte ore disponibile, hanno predisposto particola-

## DISEGNI DI LEGGE E RELAZIONI - DOCUMENTI

reggiati programmi di lavoro intesi al raggiungimento dell'obiettivo indicato nel relativo progetto.

Le Sezioni e Delegazioni Regionali, avvalendosi della disciplina concernente la materia degli accordi ulteriormente decentrati, hanno definito, d'intesa con le rappresentanze delle OO.SS., le modalità di attuazione dei progetti nel rispetto delle linee operative tracciate con gli accordi stipulati presso la sede centrale.

Il compenso straordinario è stato corrisposto dopo aver verificato l'avvenuto conseguimento dell'obiettivo assegnato a ciascun ufficio o servizio del relativo progetto.

Il compito di verificare per ciascun ufficio l'avvenuto conseguimento del relativo obiettivo è stato svolto dal nucleo di valutazione previsto dall'art. 50 del D.P.R. 266/87. Tale organismo ha esaminato a periodi quadrimestrali le relazioni conclusive prodotte dai direttori degli uffici e servizi impegnati alla realizzazione dei progetti, decidendo conseguentemente sul diritto del personale interessato al compenso straordinario.

Dall'esame delle relazioni prodotte parzialmente dai direttori degli uffici e servizi della Corte dei conti, presso i quali sono stati attuati i progetti finalizzati all'incremento della produttività, è possibile dedurre che, nonostante la novità dello strumento e la complessità delle operazioni per rilevare la quantità dei lavori effettuati, l'attività del personale amministrativo della Corte dei conti è stata sensibilmente incrementata in tutti i settori.



Nei settori del controllo preventivo, successivo e consuntivo è stato complessivamente raggiunto un incremento medio del 6% rispetto ai risultati del 1987-1988.

Categoria IV - Acquisto di beni e servizi

La eseguità dei fondi destinati al funzionamento della biblioteca ed all'acquisto di giornali e riviste non consente alcuna programmazione.

I fondi stanziati sui capitoli 3846 e 3849 sono stati destinati ad interventi di piccola manutenzione degli stabili ed all'acquisto di beni di facile consumo, eseguiti con la forma delle spese in economia.

Nel corso del 1989 sono stati rinnovati due contratti di affitto concernenti locali occupati da uffici della Corte dei conti, uno dei quali destinato a deposito cartaceo.

I fondi stanziati sugli altri capitoli gestiti dalla Corte dei conti sono stati interamente destinati al pagamento di minute spese (di rappresentanza, postali, di giustizia, di manutenzione autoveicoli, ecc.) non suscettibili, per loro natura, ad essere programmate.