

SENATO DELLA REPUBBLICA

X LEGISLATURA

N. 2893

RENDICONTO GENERALE

D E L L A

AMMINISTRAZIONE DELLO STATO

PER L'ESERCIZIO FINANZIARIO 1990

PRESENTATO DAL MINISTRO DEL TESORO

(CARLI)

DI CONCERTO COL MINISTRO DEL BILANCIO
E DELLA PROGRAMMAZIONE ECONOMICA

(CIRINO POMICINO)

COMUNICATO ALLA PRESIDENZA IL 28 GIUGNO 1991

PARTE II

CONTO GENERALE DEL PATRIMONIO DELLO STATO

- I - Decisione della Corte dei conti - Note informative per il Parlamento in ordine alle osservazioni mosse dalla Corte dei conti
- II - Conto generale del Patrimonio dello Stato
- III - Rendiconti patrimoniali delle Aziende Autonome

RENDICONTO GENERALE

DELLA

AMMINISTRAZIONE DELLO STATO

PER L'ESERCIZIO FINANZIARIO

1990

PARTE II

- I - DECISIONE DELLA CORTE DEI CONTI - NOTE INFORMATIVE
PER IL PARLAMENTO IN ORDINE ALLE OSSERVAZIONI MOSSE
DALLA CORTE DEI CONTI**
- II - CONTO GENERALE DEL PATRIMONIO DELLO STATO**
- III - RENDICONTI PATRIMONIALI DELLE AZIENDE AUTONOME**

INDICE

INDICE

I. - Decisione della Corte dei conti - Note informative per il Parlamento in ordine alle osservazioni formulate dalla Corte dei conti.

Decisione della Corte dei conti	Pag.	11
Note informative per il Parlamento in ordine alle osservazioni formulate dalla Corte dei conti	»	45

II. - Conto generale del patrimonio dello Stato.

Nota preliminare al Conto generale del patrimonio dello Stato per l'esercizio finanziario 1990:

Introduzione	»	71
§ 1 - Risultati generali della gestione patrimoniale	»	72
§ 2 - Illustrazione sommaria degli aumenti e delle diminuzioni verificatisi nella consistenza patrimoniale	»	84
§ 3 - Concordanza del Conto del bilancio con quello del patrimonio	»	105
§ 4 - Elementi costituenti il risultato economico dell'esercizio 1990	»	108

Conto generale del patrimonio dello Stato per l'esercizio finanziario 1990.

SEZIONE I. - Conti generali.

Riassunto dei conti generali	»	114
Prospetto sintetico delle variazioni verificatesi nelle attività classificate in corrispondenza ai conti generali	»	116
Prospetto sintetico delle variazioni verificatesi nelle passività classificate in corrispondenza ai conti generali	»	118
Prospetto analitico delle variazioni verificatesi nelle attività classificate in corrispondenza ai conti generali	»	120
Prospetto analitico delle variazioni verificatesi nelle passività classificate in corrispondenza ai conti generali	»	122

DISEGNI DI LEGGE E RELAZIONI - DOCUMENTI

Conti generali n. 1 e n. 4. - Attività e passività finanziarie	Pag.	125
Prospetti analitici delle variazioni verificatesi nella singole partite delle attività e passività finanziarie	»	129
Sviluppo delle attività e delle passività finanziarie:		
- Entrate di bilancio per la competenza dell'esercizio 1990	»	135
- Spese di bilancio per la competenza dell'esercizio 1990	»	135
- Residui attivi per danaro presso gli agenti della riscossione	»	136
- Residui attivi per somme da riscuotere	»	136
- Residui passivi per somme da pagare	»	137
- Crediti di tesoreria	»	137
- Debiti di tesoreria	»	138
- Danaro - Conto di cassa	»	138
Conto generale n. 2. - Crediti e partecipazioni	»	139
Conto generale n. 3. - Beni patrimoniali (Beni immobili, beni considerati immobili agli effetti inventariali e beni mobili)	»	145
Conto generale n. 5. - Passività patrimoniali (Debito pubblico, debiti vari, monete in circolazione e residui passivi perenti agli effetti amministrativi)	»	151
SEZIONE II. - <i>Dimostrazione dei punti di concordanza tra gli accertamenti di competenza del bilancio ed il conto del patrimonio</i>	»	157
SEZIONE III. - <i>Conto generale delle rendite e delle spese e di altri aumenti e diminuzioni patrimoniali</i>	»	163
SEZIONE IV. - <i>Attività e passività classificate secondo i vari Ministeri che le hanno in gestione</i>	»	170
Prospetto sintetico delle variazioni verificatesi nelle attività classificate in corrispondenza ai vari Ministeri che le hanno in gestione	»	172
Prospetto sintetico delle variazioni verificatesi nelle passività classificate in corrispondenza vari ai Ministeri che le hanno in gestione	»	174
Prospetto analitico delle variazioni verificatesi nelle attività classificate in corrispondenza ai vari Ministeri che le hanno in gestione	»	176
Prospetto analitico delle variazioni verificatesi nelle attività classificate in corrispondenza vari ai Ministeri che le hanno in gestione	»	178

DISEGNI DI LEGGE E RELAZIONI - DOCUMENTI

Tabelle delle attività e passività dello Stato in gestione presso i singoli Ministeri come da numerazione riportata nel bilancio di previsione 1990:

I/A. - Presidenza del Consiglio dei Ministri	Pag.	183
II. - Tesoro	»	185
III. - Finanze	»	190
IV. - Bilancio e programmazione economica	»	194
V. - Grazia e giustizia	»	196
VI. - Affari esteri	»	198
VII. - Pubblica istruzione	»	201
VIII. - Interno	»	204
IX. - Lavori pubblici	»	207
X. - Trasporti	»	210
XI. - Poste e telecomunicazioni	»	214
XII. - Difesa	»	215
XIII. - Agricoltura e foreste	»	218
XIV. - Industria, commercio e artigianato	»	221
XV. - Lavoro e previdenza sociale	»	224
XVI. - Commercio con l'estero	»	226
XVII. - Marina mercantile	»	228
XVIII. - Partecipazioni statali	»	231
XIX. - Sanità	»	233
XX. - Turismo e spettacolo	»	236
XXI. - Beni culturali e ambientali	»	238
XXII. - Ambiente	»	241
XXIII. - Università e ricerca scientifica e tecnologica	»	243

Allegati al conto generale del patrimonio dello Stato per l'esercizio finanziario 1990:

N. 1 - Crediti	»	249
N. 2 - Partecipazioni	»	278
N. 3 - Immobili	»	295
N. 4 - Mobili	»	301
N. 5 - Debito patrimoniale	»	309
N. 6 - Residui passivi perenti agli effetti amministrativi	»	322

CONTO SPECIALE

MINISTERO DEL TESORO:

- Conto di Dare ed Avere del tesoriere centrale e dell'Istituto che svolge il servizio di Tesoreria provinciale, del Contabile del portafoglio, del Cassiere speciale per i biglietti e le monete a debito dello Stato - Entrate e Uscite dell'esercizio 1990	Pag.	329
---	------	-----

Prospetti allegati:

1) Movimento generale di Cassa	»	334
2) Situazione del Tesoro	»	335
3) Situazione dei crediti di tesoreria	»	336
4) Situazione dei debiti di tesoreria	»	338
5) Movimento dei buoni ordinari del Tesoro	»	359
6) Movimento dei vaglia del Tesoro	»	361
7) Conto riassuntivo dei vaglia emessi e pagati nell'esercizio 1990	»	362

III. - Rendiconti patrimoniali delle aziende autonome.

Amministrazione autonoma dei Monopoli di Stato	»	369
Istituto Agronomico per l'Oltremare	»	435
Azienda nazionale autonoma delle strade	»	481
Amministrazione delle poste e delle telecomunicazioni	»	537
Azienda di Stato per i servizi telefonici	»	583
Azienda di Stato per gli interventi nel mercato agricolo	»	631
Ex-Azienda di Stato per le foreste demaniali	»	673

- I - Decisione della Corte dei Conti - Note informative per il Parlamento in ordine alle osservazioni mosse dalla Corte dei Conti

DECISIONE DELLA CORTE DEI CONTI

DISEGNI DI LEGGE E RELAZIONI - DOCUMENTI

n.221/R

REPUBBLICA ITALIANA

In nome del Popolo Italiano

LA CORTE DEI CONTI

a Sezioni riunite in sede giurisdizionale composta dai magistrati:

PRESIDENTE: dott. Giuseppe CARBONE

PRESIDENTI DI SEZIONE: prof. dott. Fausto NUNZIATA
dott. Fausto MEROLLA

CONSIGLIERI: prof. dott. Rosario MARESCA
dott. Manin CARABBA
dott. Carmelo GERACI
dott. Domenico MARCHETTA
dott. Mario GIAQUINTO
dott. Massimo VARI
dott. Maurizio MELONI
dott. Angelo BUSCEMA (rel.)

ha pronunciato la seguente

DECISIONE

nel giudizio sul conto generale del patrimonio dello Stato, e sui conti ad esso allegati, per l'esercizio finanziario 1990, presentato dal Ministro del tesoro.

Vista la decisione di queste Sezioni riunite in data 27/6/1991, n.220/R, concernente il giudizio sul rendiconto generale dello Stato per l'esercizio finanziario 1990;

Uditi nella pubblica udienza del 15 luglio.1991 il relatore consigliere dott. Angelo BUSCEMA ed il Pubblico ministero nella persona del procuratore generale dott. Emidio DI GIAMBATTISTA.

Visti gli articoli 100, comma 2, e 103, comma 2 della Costituzione;
Visto il testo unico delle leggi sulla Corte dei conti, approvato con regio decreto 12 luglio 1934, n. 1214 e successive modificazioni;

DISEGNI DI LEGGE E RELAZIONI - DOCUMENTI

Visto il regio decreto 18 novembre 1923, n. 2440, concernente l'amministrazione del patrimonio e la contabilita' generale dello Stato nonche' il relativo regolamento approvato con il regio decreto 23 maggio 1924, n. 827 e successive modificazioni;

Vista la legge 5 agosto 1978, n. 468, come modificata ed integrata dalla legge 23 agosto 1988, n. 362;

Vista la legge 27 dicembre 1989, n. 409, con la quale e' stato approvato il bilancio di previsione dello Stato per l'anno finanziario 1990;

Vista la legge 10 ottobre 1990, n.286, recante disposizioni per l'assestamento del bilancio dello Stato e dei bilanci delle aziende ed amministrazioni autonome per l'anno finanziario 1990.

FATTO

Il Ministro del tesoro, in data 13 giugno 1991, ha presentato il conto generale del patrimonio dello Stato per l'esercizio finanziario 1990 e i conti ad esso allegati.

Le Sezioni riunite di questa Corte con decisione n. 220/R del 27 giugno 1991, nel giudizio relativo al rendiconto generale dello Stato, hanno rinviato la pronuncia sul predetto conto generale e sui conti allegati, su richiesta della Procura generale, per lo svolgimento di proprie indagini istruttorie.

Le variazioni, in aumento o in diminuzione del conto generale del patrimonio dello Stato, nel corso dell'esercizio finanziario 1990, sono le seguenti:

CONTO DEL PATRIMONIO

Attivita' finanziarie

Lire

Aumento	6.086.441.220.496.700
Diminuzione	6.060.032.000.370.196
Saldo	<u>26.409.220.126.504</u>

Passivita' finanziarie

Aumento	2.787.248.510.518.579
Diminuzione	2.718.271.717.941.664.
Saldo	<u>68.976.792.576.915</u>

Peggioramento saldo finanziario	42.567.572.450.411
---------------------------------	--------------------

DISEGNI DI LEGGE E RELAZIONI - DOCUMENTI

Attivita' patrimoniali	
Crediti e partecipazioni	
Aumento	16.093.151.073.118
Diminuzione	8.631.149.905.926
Saldo	<u>7.462.001.167.192</u>
Beni patrimoniali	
Aumento	13.314.862.314.714
Diminuzione	8.639.474.013.579
Saldo	<u>4.675.388.301.135</u>
Miglioramento attivita' patrimoniali	12.137.389.468.327
Passivita' patrimoniali	
Aumento	211.607.227.243.231
Diminuzione	125.560.701.628.982
Peggioramento passivita' patrimoniali	<u>86.046.525.614.249</u>
Peggioramento saldo patrimoniale	73.909.136.145.922
Peggioramento saldo finanziario	42.567.572.450.411
Peggioramento saldo patrimoniale	73.909.136.145.922
Peggioramento patrimoniale per l'esercizio 1990	<u>116.476.708.596.333</u>

A seguito delle sopraindicate variazioni la consistenza dei singoli conti generali, al 31 dicembre 1990, è la seguente:

Attivita' finanziarie	Lire
a) denaro presso gli agenti della riscossione	27.105.838.670.522
b) somme da riscuotere	42.357.742.756.625
c) crediti di tesoreria	233.971.586.374.967
d) conto di cassa	271.793.683.181
Totale attivita' finanziarie	<u>303.706.961.485.295</u>

DISEGNI DI LEGGE E RELAZIONI - DOCUMENTI

Passivita' finanziarie

a) somme da pagare	119.747.995.190.978
b) debiti di tesoreria	771.947.742.493.880
Totale passivita' finanziarie	<u>891.695.737.684.858</u>
Eccedenza passiva	587.989.046.199.563

Crediti e partecipazioni

a) crediti	51.955.874.689.122
b) partecipazioni	64.089.413.172.236
Totale	<u>116.045.287.861.358</u>

Beni patrimoniali

a) beni immobili	19.609.337.717.461
b) musei, pinacoteche	1.424.510.430.188
c) ferrovie	3.555.853.482.280
d) beni mobili	39.895.406.589.699
Totale	<u>64.485.108.219.628</u>

Passivita' patrimoniali

a) debiti pubblici consolidati e redimibili	711.399.826.572.404
b) debiti vari	15.055.952.524.416
c) monete in circolazione	1.479.942.549.238
d) residui passivi eliminati dal bilancio perche' perenti agli effetti amministrativi	18.017.276.139.085
Totale	<u>745.952.997.785.143</u>

Eccedenza delle passivita' sulle attivita' al 1° gennaio 1990 1.036.934.669.307.387

Peggioramento patrimoniale nell'esercizio 1990 116.476.708.596.333

Eccedenza delle passivita' sulle attivita' al 31 dicembre 1990 1.153.411.377.903.720

DISEGNI DI LEGGE E RELAZIONI - DOCUMENTI

CONTI ALLEGATI

AMMINISTRAZIONE AUTONOMA DEI MONOPOLI DI STATO

Attività finanziarie

Aumento	4.089.349.414.670
Diminuzione	3.968.772.353.684
Saldo	(+) 120.577.060.986

Passività finanziarie

Aumento	1.343.263.073.507
Diminuzione	1.222.686.012.521
Saldo	(-) 120.577.060.986

Miglioramento o peggioramento saldo finanziario

Crediti vari, partite da regolare

Aumento	1.824.603.460.582
Diminuzione	1.522.937.513.621
Saldo	(+) 301.665.946.961

Beni patrimoniali

Aumento	3.879.385.965.843
Diminuzione	3.764.545.875.442
Saldo	(+) 114.840.090.401

Miglioramento delle attività patrimoniali 416.506.037.362

Passività patrimoniali

Aumento	74.705.917.934
Diminuzione	4.449.997.192
Saldo	(-) 70.255.920.742

DISEGNI DI LEGGE E RELAZIONI - DOCUMENTI

Miglioramento delle passività patrimoniali	70.255.920.742
Miglioramento o peggioramento saldo finanziario	---
Miglioramento saldo patrimoniale	346.250.116.620
Miglioramento patrimoniale a fine esercizio 1990.	346.250.116.620

A seguito delle sopra indicate risultanze la consistenza dei singoli conti generali presenta, al 31 dicembre 1990, i seguenti dati:

Attività finanziarie

a) residui attivi di bilancio: denaro presso gli agenti della riscossione, somme da riscuotere	776.255.260.075
b) conto di cassa	913.162.158.478
c) partite finanziarie da sistemare	---
Totale attività finanziarie	1.689.417.418.553

Passività finanziarie

a) residui passivi di bilancio	1.689.417.418.553
b) debiti verso la tesoreria	---
Totale passività finanziarie	(-) 1.689.417.418.553

Eccedenza attiva o passiva finanziaria

Crediti vari, partite da regolare	1.198.636.892.316
-----------------------------------	-------------------

Beni patrimoniali

a) materiali vari nei magazzini, impianti attrezzi ed utensili	1.278.192.754.494
b) beni immobili	853.310.154.181
c) beni mobili	8.372.264.158
Totale beni patrimoniali	2.139.875.172.833

DISEGNI DI LEGGE E RELAZIONI - DOCUMENTI

Passivita' patrimoniali

a) fondi di riserva per le spese impreviste delle aziende tabacchi, sali e chinino.	7.200.001.000
b) fondo di riserva lotterie	78.814.124.079
c) mutuo Cassa DD.PP. a copertura dei saldi netti da finanziare	287.422.988.264
Totale passivita' patrimoniali	(-) 373.437.113.343

Eccedenza delle attivita' sulle passivita'
patrimoniali 2.965.074.951.806

Eccedenza delle attivita' sulle passivita' 2.965.074.951.806

ISTITUTO AGRONOMO PER L'OLTREMARE

Attivita' finanziarie

Aumento	6.285.634.880
Diminuzione	8.898.691.398
Saldo	(-) 2.613.056.518

Passivita' finanziarie

Aumento	3.245.035.828
Diminuzione	5.858.092.346
Saldo	(+) 2.613.056.518

Peggioramento saldo finanziario ---

Depositi a garanzia - valori e titoli

Aumento	---
Diminuzione	---
Saldo	---

Beni patrimoniali

Aumento	2.014.785.415
Diminuzione	---
Saldo	(+) 2.014.785.415

DISEGNI DI LEGGE E RELAZIONI - DOCUMENTI

Miglioramento delle attivita' patrimoniali	2.014.785.415
Passivita' patrimoniali	
Aumento	---
Diminuzione	---
Saldo	---
Aumento o diminuzione passivita patrimoniali	---
Miglioramento o peggioramento saldo finanziario	---
Miglioramento saldo patrimoniale	2.014.785.415
Miglioramento patrimoniale a fine esercizio 1990	2.014.785.415

A seguito delle sopraindicate risultanze la consistenza dei singoli conti generali presenta, al 31 dicembre 1990, i seguenti dati:

Attivita' finanziarie	
a) residui attivi di bilancio	9.184.000
b) conto di cassa	11.730.995.785
Totale attivita' finanziarie	11.740.179.785
Passivita' finanziarie	
Residui passivi di bilancio	11.740.179.785
Eccedenza attiva finanziaria	---
Totale passivita' finanziarie	(-) 11.740.179.785
Eccedenza attiva o passiva finanziaria	---
Crediti e partecipazioni	
a) Depositi a garanzia - Valori e titoli	200.350
Totale crediti e partecipazioni	200.350

DISEGNI DI LEGGE E RELAZIONI - DOCUMENTI

Beni patrimoniali

a) beni mobili, materiale scientifico, tecnico e didattico, biblioteca, museo, ecc.	7.486.804.264
b) azienda agraria	2.214.000.915
Totale beni patrimoniali	<u>9.700.805.179</u>

Passivita' patrimoniali	---
Totale passivita' patrimoniali	---

Ecceденza delle attivita' sulle passivita'
patrimoniali 9.701.005.529

Ecceденza delle attivita' sulle passivita'
al 31 dicembre 1990 9.701.005.529

Sulle variazioni apportate alla consistenza iniziale di tutti i conti sopra indicati sono in corso accertamenti istruttori da parte della Corte.

AZIENDA NAZIONALE AUTONOMA DELLE STRADE

Attivita' finanziarie

Aumento	7.672.159.035.479
Diminuzione	7.454.320.625.409
Saldo	(+) <u>217.838.410.070</u>

Passivita' finanziarie

Aumento	3.635.438.206.870
Diminuzione	3.417.599.796.800
Saldo	(-) <u>217.838.410.070</u>

Miglioramento saldo
finanziario ---

Crediti e partecipazioni

Aumento	6.800.000.000
Diminuzione	---
Saldo	<u>6.800.000.000</u>

DISEGNI DI LEGGE E RELAZIONI - DOCUMENTI

Beni patrimoniali

Aumento		88.802.924.707
Diminuzione		68.227.570.353
Saldo	(+)	<u>20.575.354.354</u>
Miglioramento delle attivita' patrimoniali		27.375.354.354

Passivita' patrimoniali

Aumento		459.649.712.439
Diminuzione		1.385.670.593.227
Saldo	(+)	<u>926.020.880.788</u>
Diminuzione passivita' patrimoniali		926.020.880.788
Miglioramento o peggioramento saldo finanziario		---
Miglioramento saldo patrimoniale		953.396.235.142
Miglioramento patrimoniale a fine esercizio 1990		953.396.235.142

A seguito delle sopra indicate risultanze la consistenza dei singoli conti generali presenta, al 31 dicembre 1990, i seguenti dati:

Attivita' finanziarie

a) residui attivi per somme da riscuotere		809.434.847.985
b) conto di cassa		10.618.106.812.448
Totale attivita' finanziarie		<u>11.427.541.660.433</u>

Passivita' finanziarie

a) Residui passivi di bilancio		11.427.541.660.433
Totale passivita' finanziarie	(-)	<u>11.427.541.660.433</u>

Saldo

DISEGNI DI LEGGE E RELAZIONI - DOCUMENTI

Eccedenza attiva o passiva finanziaria

Crediti e partecipazioni

a) somme depositate presso la Cassa DD.PP.	26.161.530
b) titoli di Stato e partecipazioni azionarie	27.802.000.000
Totale crediti e partecipazioni	27.828.161.530

Beni patrimoniali

a) beni immobili	62.852.020.899
b) beni mobili	389.992.952.318
c) libri, manoscritti, documenti fotografici	238.238.068
Totale beni patrimoniali	453.083.211.285

Passivita' patrimoniali

Mutui contratti con il Consorzio di credito per le Opere pubbliche, e con altri Istituti di credito	3.159.610.059.626
Totale passivita' patrimoniali	(-) 3.159.610.059.626

Eccedenza delle passivita' sulle attivita' patrimoniali (-) 2.678.698.686.811

Eccedenza delle passivita' sulle attivita' al 31 dicembre 1990 (-) 2.678.698.686.811

AMMINISTRAZIONE DELLE POSTE E TELECOMUNICAZIONI

Attivita' finanziarie

Aumento	21.907.423.733.991
Diminuzione	20.147.335.733.399
Saldo	(+) 1.760.088.000.592

DISEGNI DI LEGGE E RELAZIONI - DOCUMENTI

Passivita' finanziarie

Aumento	4.535.136.480.709
Diminuzione	2.775.058.939.517
Saldo	(-) 1.760.077.541.192
Miglioramento saldo finanziario	10.459.400

Crediti

Aumento	185.019.669.121
Diminuzione	185.019.669.121
Saldo	---

Beni patrimoniali

Aumento	969.182.550.539
Diminuzione	256.364.398.445
Saldo	(+) 712.818.152.094
Miglioramento delle attivita' patrimoniali	712.818.152.094

Passivita' patrimoniali

Aumento	2.953.986.766.075
Diminuzione	447.568.325.109
Saldo	(-) 2.506.418.440.966
Aumento passivita' patrimoniali	2.506.418.440.966
Miglioramento saldo finanziario	10.459.400
Peggioramento saldo patrimoniale	(-) 1.793.600.288.872
Peggioramento patrimoniale alla chiusura dell'esercizio 1990	(-) 1.793.589.829.472

A seguito delle sopra indicate risultanze la consistenza dei singoli conti generali presenta, al 31 dicembre 1990, i seguenti dati:

DISEGNI DI LEGGE E RELAZIONI - DOCUMENTI

Attività finanziarie

a) residui attivi	10.896.366.084.745
b) cassa	---
Totale attività finanziarie	10.896.366.084.745

Passività finanziarie

a) residui passivi	6.023.862.228.292
b) anticipazioni della Gestione Vaglia e Risparmi	4.872.503.856.453
Totale passività finanziarie	(-) 10.896.366.084.745

Eccedenza attiva o passiva finanziaria ---

Crediti

Conto corrente infruttifero col tesoro per la costituzione del Fondo di riserva destinato a fronteggiare spese impreviste	800.000.000
Totale crediti	800.000.000

Beni patrimoniali

a) immobili	5.473.286.879.433
b) materiali, macchine e mobili	2.499.999.800.691
c) materiale scientifico e artistico, biblioteche e musei	73.688.252.540
Totale beni patrimoniali	8.046.974.932.664

Passività patrimoniali

Anticipazioni e mutui a vario titolo concessi dalla Cassa DD.PP., ricavo mutui CREDIOP, residui passivi perenti	28.499.221.967.105
Totale passività patrimoniali	(-) 28.499.221.967.105

Eccedenza delle passività sulle attività patrimoniali (-) 20.451.447.034.441

Eccedenza delle passività sulle attività al 31 dicembre 1990 (-) 20.451.447.034.441

DISEGNI DI LEGGE E RELAZIONI - DOCUMENTI

AZIENDA DI STATO PER I SERVIZI TELEFONICI

Attività finanziarie

Aumento	6.061.536.348.443
Diminuzione	6.120.011.909.600
Saldo	(-) 58.475.561.157

Passività finanziarie

Aumento	1.896.126.016.296
Diminuzione	1.954.601.577.453
Saldo	(+) 58.475.561.157

Miglioramento o peggioramento del saldo finanziario

Crediti vari per fondi disponibili

Aumento	1.181.068.093.831
Diminuzione	1.225.271.572.032
Saldo	(-) 44.203.478.201

Beni patrimoniali

Aumento	1.779.454.718.319
Diminuzione	517.559.934.820
Saldo	(+) 1.261.894.783.499

Miglioramento delle attività patrimoniali 1.217.691.305.298

Passività patrimoniali

Aumento	677.339.997.986
Diminuzione	161.347.746.011
Saldo	(-) 515.992.251.975

Aumento passività patrimoniali 515.992.251.975

Miglioramento o peggioramento saldo finanziario

Miglioramento saldo patrimoniale 701.699.053.323

DISEGNI DI LEGGE E RELAZIONI - DOCUMENTI

Miglioramento patrimoniale
a fine esercizio 1990 701.699.053.323

A seguito delle sopra indicate risultanze la consistenza dei singoli conti generali presenta, al 31 dicembre 1990, i seguenti dati:

Attivita' finanziarie

a) residui attivi di bilancio 929.940.230.165
b) conto di cassa 2.426.521.129.748
Totale attivita' finanziarie 3.356.461.359.913

Passivita' finanziarie

Residui passivi di bilancio 3.356.461.359.913
Totale passivita' finanziarie (-) 3.356.461.359.913

Eccedenza attiva o passiva finanziaria ---

Crediti per fondi disponibili

a) somme depositate per la costituzione del fondo di riserva ---
b) crediti per prezzi di beni venduti (immobili e mobili) ---
c) somme disponibili in conto residui per lavori ed interventi straordinari, per la costruzione di alloggi popolari e per la realizzazione dei programmi di riassetto della rete telefonica nazionale 2.547.187.292.766
Totale crediti per fondi disponibili 2.547.187.292.766

Beni patrimoniali

a) materiali vari nei magazzini, impianti, attrezzi e utensili 6.880.870.279.357
b) beni immobili, mobili 427.630.880.855

Totale beni patrimoniali 7.308.501.160.212

DISEGNI DI LEGGE E RELAZIONI - DOCUMENTI

Passivita' patrimoniali

a) fondo di riserva spese impreviste	---
b) debiti verso la Cassa DD.PP. per anticipazioni e mutui	2.271.001.517.537
Totale passivita' patrimoniali	2.271.001.517.537

Eccedenza delle attivita' sulle passivita' patrimoniali 7.584.686.935.441

Eccedenza delle attivita' sulle passivita' al 31 dicembre 1990 7.584.686.935.441

GESTIONE DELL'EX AZIENDA DI STATO PER LE FORESTE DEMANIALI

Attivita' finanziarie

Aumento	50.946.554.217
Diminuzione	48.733.857.041
Saldo	(+) 2.212.697.176

Passivita' finanziarie

Aumento	21.163.039.043
Diminuzione	20.921.620.735
Saldo	(-) 241.418.308
Miglioramento saldo finanziario	(+) 1.971.278.868

Crediti vari

Aumento	---
Diminuzione	27.201.500.000
Saldo	(-) 27.201.500.000

Beni patrimoniali

Aumento	38.445.577.742
Diminuzione	7.483.634.626
Saldo	(+) 30.961.943.116

DISEGNI DI LEGGE E RELAZIONI - DOCUMENTI

Miglioramento attivita' patrimoniali	(+)	3.760.443.116
Passivita' patrimoniali		
Aumento		240.639.675
Diminuzione		514.540.300
Saldo	(+)	<u>273.900.625</u>
Diminuzione passivita' patrimoniali		273.900.625
Miglioramento saldo finanziario		1.971.278.868
Miglioramento saldo patrimoniale		4.034.343.741
Miglioramento patrimoniale a fine esercizio 1990		6.005.622.609

A seguito delle sopra indicate risultanze la consistenza dei singoli conti generali presenta, al 31 dicembre 1990, i seguenti dati:

Attivita' finanziarie

a) residui attivi		8.331.508.863
b) conto di cassa		26.479.952.689
Totale attivita' finanziarie		<u>34.811.461.552</u>

Passivita' finanziarie

Residui passivi		25.822.300.338
Totale passivita' finanziarie	(-)	<u>25.822.300.338</u>
Ecceденza attiva finanziaria		8.989.161.214

Crediti vari

Fondi pubblici dello Stato o garantiti dallo Stato; azioni; disponibilita' per acquisto ed espropriazione di terreni e fabbricati ad uso dei servizi dell'Azienda		21.967.800
Totale passivita finanziarie	(+)	21.967.800

DISEGNI DI LEGGE E RELAZIONI - DOCUMENTI

Beni patrimoniali

a) beni immobili	39.689.934.072
b) beni mobili	3.830.010.253
c) macchine e strumenti vari	7.190.702.816
d) armi, sellerie, bestiame	1.237.088.394
e) biblioteche, musei, collezioni	368.984.684
f) automezzi	6.458.919.491
Totale beni patrimoniali	58.775.639.710

Passivita' patrimoniali

Canoni, censi, livelli, somme rimaste da riscuotere per vendite di terreni della Azienda; residui passivi parenti.	1.660.286.485
Totale passivita' patrimoniali	(-) 1.660.286.485

Eccedenza delle attivita' sulle passivita' patrimoniali 57.137.321.025

Eccedenza delle attivita' sulle passivita' al 31 dicembre 1990 66.126.482.239

In ordine alle variazioni, in aumento ed in diminuzione, apportate rispetto alla consistenza iniziale delle sottoindicate partite sono in corso accertamenti istruttori da parte della Corte.

Conto generale n. 2 - (Crediti e partecipazioni)

ATTIVITA' - Crediti (C0)

"FONDI DI GARANZIA"

Tabella II - Ministero del tesoro

Partite	Oggetto	Variazioni
1008	Somme corrisposte a vari istituti (+)	71.673.908.480
	di credito a seguito di (-)	11.855.462.080
	operativita' della garanzia statale sui finanziamenti	

DISEGNI DI LEGGE E RELAZIONI - DOCUMENTI

concessi dal sistema bancario alle imprese sottoposte ad amministrazione straordinaria, nonché interventi a favore di imprese in difficoltà per consentire la continuazione della loro attività produttiva; legge n. 44 del 1978.

"FONDI DI ROTAZIONE"

Tabella II - Ministero del tesoro

Partite	Oggetto	Variazioni
2005	Fondo di rotazione - da gestirsi (+) per mezzo della Cassa di Risparmio(-) di Trieste e di quella di Gorizia destinato alla concessione di mutui per iniziative economiche nel territorio di Trieste e nella provincia di Gorizia. Legge n. 462 del 1968.	9.410.535.859 287.656.846

"CREDITI CONCESSI AD ENTI PUBBLICI"

Tabella II - Ministero del tesoro

Partite	Oggetto	Variazioni
4020	Enti autostradali - Debiti verso (+) lo Stato in dipendenza degli (-) interventi effettuati dal "Fondo Centrale di garanzia per le autostrade e per le ferrovie metropolitane". Legge n. 531 del 1982.	66.299.337.807 269.133.370.756
4045	Istituto nazionale di credito per (+) il lavoro italiano all'estero (-) (ICLE) - Conferimento del Tesoro dello Stato al fondo di riserva speciale. Legge n. 866 del 1970, art. 4.	--- 15.356.122
4057	Anticipazioni di somme a favore (+) degli istituti speciali meridio- (-) nali I.SV.E.I.MER.-I.R.F.I.S.-C.I.S., autorizzati all'esercizio del credito industriale, derivanti dal prestito degli Stati Uniti d'America ai sensi della l. 15.2.1957, n.48.	16.722.749.885 13.051.895.385

DISEGNI DI LEGGE E RELAZIONI - DOCUMENTI

"CREDITI CONCESSI AD AZIENDE ED ENTI PRIVATI"

Tabella II - Ministero del tesoro

Partite	Oggetto	Variazioni
5004	Enti diversi. Anticipazioni (+) corrisposte sul valore dei beni (-) perduti da connazionali a seguito di provvedimenti di espropriazione adottati dal Governo tunisino; legge n. 718 del 1965.	1.326.090 6.000.000.000
5010	Enti ed istituti di credito. Somme (+) anticipate ai predetti enti ed (-) istituti per le operazioni di finanziamento a favore delle im- prese (individuali o sociali) in- dustriali, commerciali e artigia- ne danneggiate o distrutte in se- guito a pubblica calamita'. Legge n.826 del 1980, art.1.	22.368.663.061 4.735.103.366

"ALTRI CREDITI NON CLASSIFICABILI"

Tabella II - Ministero del tesoro

Partite	Oggetto	Variazioni
6005	Enti diversi.- Annualita' venten- (+) nali senza interessi per contributi (-) nelle spese anticipate dallo Stato per opere marittime ordinarie e straordinarie. Legge n. 542 del 1907.	11.346.085.541 11.696.581.859

ATTIVITA' - Partecipazioni (P0)

"FONDI DI DOTAZIONE"

Tabella II - Ministero del tesoro

Partite	Oggetto	Variazioni
1005	E.N.I. - Apporto al fondo di (+) dotazione a seguito di rimborsi (-) effettuati dal tesoro; legge n. 41 del 1986, articolo 11.	100.131.469.847 928.675.342

DISEGNI DI LEGGE E RELAZIONI - DOCUMENTI

"PARTECIPAZIONI IN ORGANISMI INTERNAZIONALI"

Tabella II - Ministero del tesoro

Partite	Oggetto		Variazioni
3004	Associazione internazionale per lo sviluppo (International Development Association I.D.A.). Partecipazione dell'Italia. Legge n. 31 del 1989	(+)	170.457.642.000
3012	Banca interamericana di sviluppo (B.I.D.). Partecipazione della Italia al capitale. Legge n.361 del 1984.	(+) (-)	13.052.000.000

"ALTRE PARTECIPAZIONI N.C. AZIONI OBBLIGAZIONI"

Tabella II - Ministero del Tesoro

Partite	Oggetto		Variazioni
4005	Azienda dei Carboni Italiani (A.C.A.I.) - Quota di partecipazione dello Stato alla costituzione del capitale sociale. Legge n. 1178 del 1984.	(+) (-)	27.125.873

AMMINISTRAZIONE AUTONOMA DEI MONOPOLI DI STATO

Conto generale n.2 - (Crediti vari e partite da regolare)

ATTIVITA'- Crediti vari e partite da regolare

Partite	Oggetto		Variazioni
10	Partecipazione azionaria A.T.I.	(+) (-)	10.000.000.000 36.430.000.000
12	Partite da regolare sul cap. 509 per la sottoscrizione del capitale A.T.I. ai sensi della legge n.467/1982 e della legge 51 / 1.985 .	(+) (-)	45.000.000.000 10.000.000.000

DISEGNI DI LEGGE E RELAZIONI - DOCUMENTI

Conto generale n.3 - (Beni patrimoniali)

ATTIVITA' - Beni patrimoniali - Mobili (M0)
Tabella II - Ministero del tesoro

Partite	Oggetto		Variazioni
1001	Beni mobili costituenti la dotazione degli uffici, ecc.	(+) (-)	30.803.557.834 2.785.916.301
2001	Libri e pubblicazioni.	(+) (-)	461.031.138 6.789.783
3001	Materiale scientifico, di laboratorio, ecc.	(+) (-)	6.715.155.871 6.060.563.652
6001	Beni mobili iscritti nei pubblici registri.	(+) (-)	333.310.461 64.799.788

AMMINISTRAZIONE AUTONOMA DEI MONOPOLI DI STATO *

Conto generale n.3 (Beni patrimoniali)

ATTIVITA' - Materiali vari nei magazzini, impianti, attrezzi, utensili

Partita	Oggetto		Variazioni
1	Tabacchi in magazzino (greggi e perfetti)	(+) (-)	3.431.909.842.009 3.357.193.358.024

Conto generale n. 5 - (Passivita' patrimoniali)

PASSIVITA' - Debito patrimoniale (D0)
Tabella II - Ministero del tesoro

Partite	Oggetto		Variazioni
2017	Certificati di credito del tesoro.	(+) (-)	107.280.136.000.000 23.928.656.000.000
2025	Certificati del tesoro in euroscudi.	(+) (-)	8.114.976.317.931 928.423.577.590
2031	Buoni del tesoro denominati in ECU (BTE)	(+) (-)	6.860.867.194.140 10.927.534.844.460

DISEGNI DI LEGGE E RELAZIONI - DOCUMENTI

2033	Prestiti internazionali in qualsiasi valuta emessi o contratti dalla Direzione Generale del Tesoro.	(+)	7.604.018.989.150
		(-)	1.173.030.000.000

PASSIVITA' - Debiti vari (E0)

TABELLA II - MINISTERO DEL TESORO

Partite	Oggetto		Variazioni
2003	Prestito di dollari 30.000.000 del Governo degli Stati Uniti d'America al Governo italiano; accordo del 23 maggio 1955.	(+)	---
		(-)	1.698.055.830
2008	Cassa depositi e prestiti.- Somme anticipate per la concessione di sovvenzioni straordinarie per la realizzazione di un programma edilizio a favore dei profughi e dei rimpatriati giuliani e dalmati.	(+)	3
		(-)	553.024.000
2011	Finanziamenti concessi in applicazione dell'art. 15 bis del D.L. 26 novembre 1980, n.776, convertito, con modificazioni, nella legge 22 dicembre 1980, n.874.	(+)	
		(-)	140.948.604.105

PASSIVITA' - Monete in circolazione (F0)

TABELLA II - Ministero del tesoro

Partita	Oggetto		Variazioni
1001	Monete di acmonital, di bronzi-tal, d'italma (nuovo conio)	(+)	86.220.121.264
		(-)	

PASSIVITA' - Residui passivi perenti (R0)

Tabella II - Ministero del tesoro

Partite	Oggetto		Variazioni
1001	Residui passivi perenti.	(+)	661.503.999.912
		(-)	327.683.391.622
2001	Residui passivi perenti	(+)	610.211.414.962
		(-)	1.150.642.970

DISEGNI DI LEGGE E RELAZIONI - DOCUMENTI

Sono inoltre in corso accertamenti istruttori della Corte circa la sussistenza dei requisiti di certezza di esigibilità delle sottoindicate partite:

Conto Generale n. 2 (Crediti e partecipazioni)

ATTIVITA' - Crediti (C0)

"CREDITI CONCESSI AD ENTI PUBBLICI"

Tabella II - Ministero del tesoro

Partite	Oggetto	Consistenza al 31.12.1990
4008	Commissario generale del Governo per il territorio di Trieste - interventi creditizi nel settore dell'industria ed a favore dell'ente porto industriale. Legge n. 543 del 1961.	38.704.200

"ALTRI CREDITI NON CLASSIFICABILI"

Tabella II - Ministero del tesoro

Partite	Oggetto	Consistenza al 31.12.1990
6003	Enti diversi garantiti - Anticipazioni di somme per garanzie assunte dallo Stato.	73.021.924

ATTIVITA' - PARTECIPAZIONI (P0)

"PARTECIPAZIONE AL CAPITALE DI ISTITUTI DI CREDITO"

Tabella II - Ministero del tesoro

Partite	Oggetto	Consistenza al 31.12.1990
2004	Istituto di credito per le piccole industrie e l'artigianato - Gestione separata. Quota di partecipazione dello Stato; D.P.R. n. 383 del 1981.	10.333.571.064

DISEGNI DI LEGGE E RELAZIONI - DOCUMENTI

2019	Banco di Sardegna -Partecipazione del Tesoro dello Stato al fondo di dotazione; legge n. 23 del 1981.	32.000.000.000
------	---	----------------

"ALTRE PARTECIPAZIONI N.C., AZIONI, OBBLIGAZIONI"

Tabella II - Ministero del tesoro

Partite	Oggetto	Consistenza al 31.12.1990
4001	Societa' concessionarie delle ferrovie secondarie nelle nuove province - Partecipazioni azionarie e varie del tesoro; legge n. 473 del 1925.	60.752.444
4002	Societa' anonima "linee aeree trascontinentali italiane" (LATI) - Azioni; decreto interministeriale n. 4 del 1967.	50.000.000

Sui requisiti di effettivita' della consistenza della sottoindicata partita sono in corso accertamenti istruttori.

Conto generale n.5 (Passivita' patrimoniali)

PASSIVITA' - Debiti vari (E0)

TABELLA II - Ministero del tesoro

Partita	Oggetto	Consistenza al 31-12-1990
2013	Prestiti esteri accesi ai sensi dell'art.5 del D.L.7 novembre 1983, n.623 convertito, con modificazioni, nella legge 23 dicembre 1983, n.748 e successive modificazioni.	3.966.299.266.250

Sono in corso accertamenti istruttori della Corte sulla veridicita' e sulla attendibilita' dei valori iscritti per i beni compresi nelle sottoindicate partite:

DISEGNI DI LEGGE E RELAZIONI - DOCUMENTI

Conto generale n. 3 (Beni patrimoniali)

ATTIVITA' - Beni patrimoniali considerati immobili agli effetti inventariali (L0)

Tabella XXI - Ministero per i beni culturali ed ambientali

Partite	Oggetto	Consistenza al 31.12.1990
1001	Raccolta discografica presso la discoteca di stato.	1.244.679.000
2001	Quadri, statue, ecc.	912.021.425.915
3001	Raccolte bibliografiche	497.079.558.180

Sono in corso accertamenti istruttori della Corte concernenti la consistenza e la destinazione dei beni patrimoniali compresi nelle sottoindicate partite:

Conto generale n. 3 - (Beni patrimoniali)

ATTIVITA' - Beni patrimoniali immobili (I0)

Tabella III - Ministero delle finanze

Partite	Oggetto	Consistenza al 31.12.1990
1001	Beni disponibili per la vendita.	1.209.411.463.395
2001	Beni su cui gravano diritti reali.	956.133.760
3001	Diritti reali costituiti sui beni di proprieta' di comuni, province, regioni nonche' di terzi in genere.	88.146.219.276
4001	Miniere e relative pertinenze.	22.130.811.565
5001	Beni assegnati in uso governativo compresa la dotazione del Presidente della Repubblica.	12.565.513.084.613

DISEGNI DI LEGGE E RELAZIONI - DOCUMENTI

6001 Beni temporaneamente non 3.920.096.275.392
disponibili ed altri beni non
disponibili.

Il pubblico ministero, nell'atto depositato il 10 luglio 1991 e nell'intervento in udienza, ha formulato considerazioni sui risultati della gestione e ha chiesto che le Sezioni riunite vogliano dichiarare la regolarità del conto generale del patrimonio dello Stato e dei conti allegati per l'esercizio finanziario 1990, con la esclusione - oltre che di varie partite relative agli esercizi trascorsi per le quali non si è ancora definito l'accertamento di concordanza e per le quali non si può pertanto dichiarare la regolarità delle medesime partite per l'esercizio in corso - di alcune partite relative ai conti dell'esercizio 1990 per le quali non si sono ancora esaurite le necessarie verificazioni, oltre che della mancata iscrizione nel conto dei beni del demanio ferroviario.

DIRITTO

Il conto generale del patrimonio dello Stato e i conti ad esso allegati, relativi all'esercizio 1990, sono stati presentati alla Corte il 13 giugno 1991, con notevole anticipazione rispetto ai decorsi esercizi, anche se in ritardo rispetto ai termini previsti dall'art. 22, comma 3, della legge n. 468 del 1978; il congiunto esame dei due conti (conto del bilancio e conto del patrimonio) dell'intero rendiconto generale dello Stato può ritenersi attuabile per il 1992. Infatti, già alla data del 27 giugno 1991 erano stati completati gli accertamenti della Corte, in base alle proprie scritture o a quelle da essa controllate, sulle singole partite ed il rinvio si è reso necessario soltanto per il completamento di adempimenti istruttori della Procura Generale.

Ai fini del presente giudizio le verifiche concernenti la gestione patrimoniale sono state effettuate, ai sensi dell'art. 21 del T.U. delle leggi sulla Corte dei Conti, approvato con il regio decreto 12 luglio 1934, n. 1214, anche su documenti forniti dall'amministrazione.

Nel corso delle verificazioni effettuate è emerso quanto segue:

- 1) la disarmonicità tra il conto del bilancio e il conto del patrimonio che si manifesta in una classificazione delle voci di bilancio priva di un collegamento con quelle del patrimonio;
- 2) la genericità di informazione nelle schede riguardanti gli immobili e i mobili;
- 3) l'inattendibilità e la non veridicità degli elementi e dei valori espressi rispetto alla reale consistenza dei beni inclusi in significative partite (quadri, statue, biblioteche);
- 4) la discordanza tra i valori dei beni iscritti nelle partite patrimoniali per acquisti effettuati dal Provveditorato Generale dello Stato e le somme erogate sul cap. 5032 per acquisto di beni mobili;

DISEGNI DI LEGGE E RELAZIONI - DOCUMENTI

5) l'inosservanza dell'articolo 111 del regolamento di contabilita' generale dello Stato che pone l'obbligo di indicazione nei decreti di approvazione dei contratti delle variazioni apportate al valore del patrimonio dello Stato;

6) l'esclusione dal conto patrimoniale dei beni demaniali e dei costi e degli oneri per il loro mantenimento e rinnovo.

7) la non iscrizione nel conto dei beni dell'ex Azienda delle ferrovie dello Stato in attesa della definizione delle procedure di passaggio all'Ente ferrovie, previste dalla legge n.210 del 1985.

Come detto in narrativa, per quanto attiene alle sottoindicate partite relative ai conti generali n. 2 (Crediti e partecipazioni), n. 3 (Beni patrimoniali) e n. 5 (Passivita' patrimoniali) sono in corso accertamenti della Corte, riferiti sia all'esercizio 1990 sia ai progressi esercizi, intesi rispettivamente:

a) all'acquisizione di giustificazioni analitiche e di supporti documentali relativi alle variazioni apportate alle seguenti partite:

ATTIVITA' - Crediti (C0)

- Ministero del tesoro: partite nn. 1008, 2005, 4020, 4045, 4057, 5004, 5010, 6005.

ATTIVITA' - Partecipazioni (P0)

- Ministero del tesoro: partite nn. 1005, 3004, 3012, 4005.

- Amministrazione autonoma dei monopoli di Stato: partite nn. 10, 12.

Per quanto riguarda il Conto generale n.3 - Beni patrimoniali - "mobili" in ordine alle sottoindicate partite non e' stato possibile, per la promiscuita' dei capitoli riguardanti le partite stesse e la conseguente collocazione dei valori e dei beni in diverse partite patrimoniali, enucleare dai dati esposti nel conto del bilancio, l'entita' dei beni durevoli con esponentza patrimoniale. La mancanza dei precisi raccordi tra capitoli del conto del bilancio e partite del conto del patrimonio, oltre che essere contraria al principio dell'unicita' dell'oggetto dei capitoli di spesa (articolo 6, secondo comma, della legge n.468 del 1978), non consente la dimostrazione dei punti di concordanza tra contabilita' di bilancio e quella patrimoniale stabilita dal successivo articolo 22, comma 3, della citata legge n. 468.

ATTIVITA' - Beni patrimoniali - "Mobili" (M0)

- Ministero del tesoro: partite nn. 1001, 2001, 3001, 6001.

- Amministrazione autonoma dei monopoli di Stato: partita n. 1.

Per quanto riguarda in particolare, delle partite sopraindicate, taluni beni mobili, costituenti la dotazione degli uffici, sono in corso attivita' istruttorie per accertare:

DISEGNI DI LEGGE E RELAZIONI - DOCUMENTI

- 1) la sfasatura temporale tra il momento di pagamento del bene acquistato e quello della presa in carico, con relativa inventariazione;
- 2) l'imputazione delle spese concernenti le forniture di arredi ed uffici, effettuate da parte del Provveditorato generale dello Stato (articoli 2 e 6 del regolamento sui servizi del P.G.S., approvato con regio decreto 20 giugno 1929, n.1058) sul capitolo 5032 dello stato di previsione del ministero del tesoro e la classificazione dei relativi acquisti nelle schede patrimoniali delle singole amministrazioni.

PASSIVITA' - Debito patrimoniale(D0)

- Ministero del tesoro: partite nn. 2017, 2025, 2031, 2033.

PASSIVITA' - Debiti vari (E0)

- Ministero del tesoro: partite nn. 2003, 2008, 2011, 2013.

PASSIVITA' - Monete in circolazione (F0)

- Ministero del tesoro: partita n. 1001.

PASSIVITA' - Residui passivi perenti (R0)

- Ministero del tesoro: partite nn. 1001, 2001.

- b) all'acquisizione di elementi in ordine ai requisiti di certezza ed esigibilita', previsti dagli articoli 263 e 268 del regio decreto 23 maggio 1924, n. 827, relativamente alle sottoindicate partite, per l'iscrizione e la conservazione nel rendiconto generale dello Stato:

ATTIVITA' - Crediti (C0)

- Ministero del tesoro: partite nn. 4008, 6003.

ATTIVITA' - Partecipazioni (P0)

- Ministero del tesoro : partite nn. 2004, 2019, 4001, 4002.

- c) alla verifica dei dati e degli elementi palesemente di scarsa veridicita' e sulla inadeguatezza dei valori , rispetto alla reale consistenza, dei beni compresi nelle sottoindicate partite:

ATTIVITA' - Beni patrimoniali - Beni considerati immobili agli effetti inventariali (L0)

- Ministero per i beni culturali ed ambientali: partite nn. 1001, 2001,3001.

DISEGNI DI LEGGE E RELAZIONI - DOCUMENTI

d) alla verifica, in ordine alle sottoindicate partite, della consistenza degli immobili, nonché delle modalità di utilizzazione dei terreni e dei fabbricati di proprietà statale:

ATTIVITA' - Beni patrimoniali "immobili" (I0)

- Ministero delle finanze: partite nn. 1001, 2001, 3001, 4001, 5001, 6001.

e) per quanto concerne il conto generale del patrimonio dell'Istituto Agronomico per l'oltremare e' in corso da parte della Corte una indagine istruttoria che conseguentemente preclude, allo stato attuale, la pronuncia sulla regolarità del conto stesso.

f) la mancata iscrizione nel conto patrimoniale dei beni dell'ex Azienda delle ferrovie dello Stato preclude, anche per tale aspetto, la dichiarazione di regolarità.

Tale situazione non consente pertanto, allo stato attuale, di dar corso alla pronuncia di regolarità su tutte le partite in questione.

Le valutazioni della Corte sull'andamento e sui risultati della gestione, nonché sui connessi comportamenti dell'amministrazione, dalla legge riservate alla competenza di queste Sezioni riunite, sono contenute nella relazione unita alla presente decisione ai sensi dell'articolo 41 del T.U. delle leggi sulla Corte dei conti, approvato con regio decreto 10 luglio 1934, n. 1214.

P. Q. M.

La Corte dei conti, a Sezioni riunite, dichiara regolare, nei limiti di quanto esposto in parte motiva, in conformità delle proprie scritture e di quelle da essa controllate, il conto del patrimonio dello Stato per l'esercizio 1990 ed i conti ad esso allegati, con esclusione dei seguenti conti e partite:

a) Conto generale n.2 (Crediti e partecipazioni)

ATTIVITA' - Crediti (C0)

- Ministero del tesoro: partite nn. 1008, 2005, 4008, 4020, 4045, 4057, 5004, 5010, 6003, 6005.

ATTIVITA' - Partecipazioni (P0)

- Ministero del tesoro : partite nn. 1005, 2004, 2019, 3004, 3012, 4001, 4002, 4005.

b) Conto generale n. 3 - (Beni patrimoniali)

DISEGNI DI LEGGE E RELAZIONI - DOCUMENTI

ATTIVITA' - Beni patrimoniali "immobili" (IO)

- Ministero delle finanze : partite nn. 1001, 2001, 3001, 4001, 5001, 6001.

ATTIVITA' - Beni patrimoniali - considerati immobili agli effetti inventariali (LO)

- Ministero dei beni culturali: partite nn. 1001, 2001, 3001.

ATTIVITA' - Beni patrimoniali "mobili" - (MO)

- Ministero del tesoro : partite nn. 1001, 2001, 3001, 6001.

c) Conto generale n. 5 (Passivita' patrimoniali)PASSIVITA' - Debito patrimoniale - (DO)

- Ministero del tesoro : partite nn. 2017, 2025, 2031, 2033.

PASSIVITA' - Debiti vari - (EO)

- Ministero del tesoro: partite nn. 2003, 2008, 2011, 2013.

PASSIVITA' - Monete in circolazione - (FO)

- Ministero del tesoro: partita n 1001.

PASSIVITA' - Residui passivi perenti - (RO)

- Ministero del tesoro: partite nn. 1001, 2001.

d) AMMINISTRAZIONE AUTONOMA DEI MONOPOLI DI STATO

- Conto generale n. 2 (Crediti vari e partite da regolare)

ATTIVITA' - Crediti vari e partite da regolare: partite nn. 10 e 12.

- Conto generale n. 3 (Beni patrimoniali)

ATTIVITA' - Materiali vari nei magazzini, impianti, attrezzi, utensili: partita n. 1.

DISEGNI DI LEGGE E RELAZIONI - DOCUMENTI

e) Conto generale del patrimonio dell'Istituto Agronomico per l'oltremare.

La Corte dichiara, inoltre, non regolare la mancata iscrizione sul conto del patrimonio dei beni dell'ex Azienda delle Ferrovie dello Stato.

Ordina: a) che copia della presente decisione, con l'unita relazione sia trasmessa, a cura della segreteria, ai Presidenti delle due Camere del Parlamento; b) che il rendiconto generale dello Stato (conto del patrimonio) e i conti ad esso allegati, muniti del visto della Corte, nonche' copia della presente decisione con l'unita relazione siano trasmessi al Ministro del tesoro.

Così' deciso in Roma, nella Camera di consiglio del giorno 15 luglio 1991.

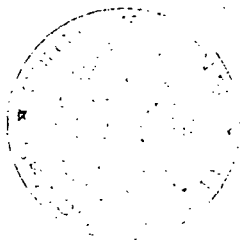
L'ESTENSORE
f.to A. BUSCEMA

IL PRESIDENTE
f.to G. CARBONE

La presente decisione e' stata pubblicata nella stessa udienza di oggi 15 luglio 1991.

IL SEGRETARIO
f.to A. MASSA

PER COPIA CONFORME ALL'ORIGINALE
DALLA SEGRETARIA DELLE SEZIONI RIUNITE
Roma, li 20 LUG. 1991
IL DIRIGENTE SUPERIORE



**NOTE INFORMATIVE PER IL PARLAMENTO IN ORDINE ALLE
OSSERVAZIONI FORMULATE DALLA CORTE DEI CONTI**

La Corte dei conti, nella relazione che accompagna la decisione di parificazione del Conto generale del patrimonio dello Stato per l'esercizio finanziario 1990, ha formulato alcune osservazioni; le principali vengono qui di seguito riportate, con le deduzioni dell'Amministrazione.

- 1) Permane una diffusa inosservanza dell'art. 111 del regolamento di contabilità generale dello Stato che pone l'obbligo di indicare nei decreti di approvazione dei contratti le variazioni apportate al valore del patrimonio dello Stato.

Considerata l'importanza che tale adempimento riveste ai fini della concordanza tra conto del bilancio e conto del patrimonio, il Ministero del Tesoro - Ragioneria generale dello Stato - con circolare n. 46, del 12 ottobre 1989, aveva emanato disposizioni intese ad assicurare l'osservanza di tale norma.

Con successiva circolare n. 1 del 5 gennaio 1991 sono state fornite disposizioni più dettagliate che tengono conto della necessità di correlare le variazioni intervenute nel valore della consistenza dei beni inventariati con la gestione del bilancio dello Stato e delimitano, nel contempo, l'ambito di applicazione del disposto dell'art.111.

In pratica nei decreti approvativi dei contratti che comportano le suddette variazioni, sia per acquisizione che per alienazione di beni, dovranno essere indicati

obbligatoriamente, oltre al prezzo stabilito nel contratto, anche il valore di inventario del bene acquisito o alienato .

Le differenze, positive o negative, tra i due importi (valore di consistenza e prezzo contrattuale) costituiscono l'ammontare dell'aumento o della diminuzione richiesto dalla suddetta norma regolamentare.

- 2) Nel Conto generale n. 2 - Crediti e partecipazioni - tra le voci che presentano l'incremento più consistente nella categoria "crediti concessi ad enti pubblici" sono da segnalare le "anticipazioni" del Tesoro a copertura dei disavanzi di gestione dell'Amministrazione delle poste. Vanno ribadite le osservazioni, espresse nelle precedenti relazioni, circa il carattere di mera formalità dell'iscrizione e della conservazione dell'intero ammontare del credito nel rendiconto generale dello Stato.

Il ripianamento dei disavanzi annuali dell'Amministrazione postale avviene, come è noto, imputando la spesa al cap. 8316 dello stato di previsione del Ministero del Tesoro.

Al riguardo si precisa che il capitolo suddetto è parte della categoria XV - concessione di crediti ed anticipazioni per finalità produttive - per cui, non trattandosi di "trasferimenti", gli importi relativi vanno acquisiti come

DISEGNI DI LEGGE E RELAZIONI - DOCUMENTI

crediti dello Stato nei confronti della predetta Amministrazione.

Soltanto in presenza di apposita legge, che disponga la soppressione di tali crediti (come avvenuto in passato per l'Azienda autonoma delle ferrovie dello Stato, art.17 della Legge 17 maggio 1985, n. 210), si potrebbe procedere alla loro cancellazione dal Conto patrimoniale.

3) Sempre nel Conto generale n. 2 - Crediti e partecipazioni - si segnala per i crediti in gestione al Ministero dei Trasporti che tra i "crediti concessi ad aziende ed enti privati", risulta una partita intestata a "sussidi integrativi di esercizio erogati alle ferrovie e linee in concessione", con una consistenza di 730,5 miliardi. Per tale partita va rilevato il carattere di mera formalità dell'iscrizione e della conservazione dell'intero ammontare del credito nel rendiconto generale dello Stato.

In merito a quanto fatto osservare dalla Corte dei conti, occorre precisare in primo luogo che alle imprese concessionarie di pubblici servizi di trasporto vengono erogati sussidi integrativi di esercizio, in applicazione dell'art. 27, lettera b), del R.D.L. 27.7.1938, n.1121 e che ai sensi dell'art.4 del D.Lv.Lgt.12.4.1946, n.338, le imprese beneficiarie sono tenute al rimborso delle somme percepite secondo condizioni e modalità stabilite di volta in volta con decreto del Ministro dei trasporti.

DISEGNI DI LEGGE E RELAZIONI - DOCUMENTI

Le stesse imprese beneficiano altresì delle sovvenzioni previste dall'art. 27, lettera a), del suddetto R.D.L. n. 1121; ne consegue che parte dei sussidi in questione viene recuperata, sia pure in misura non rilevante, nel momento della corresponsione di tali sovvenzioni.

In particolare si verifica che queste ultime sono decurtate dei sussidi corrisposti nei pregressi esercizi finanziari mentre nella partita patrimoniale accesa ai "sussidi integrativi" le somme recuperate vengono riportate tra le "diminuzioni" come fatti modificativi dipendenti da altre cause, in ragione del mancato rimborso al bilancio dell'entrata.

E' da precisare che se a tutt'oggi tali crediti hanno raggiunto il rilevante ammontare di 730,5 miliardi, è pur vero che tale esposizione debitoria delle suddette imprese è dovuta non solo alla complessità dei rapporti tra Stato e aziende di trasporto per linee di concessione, come rilevato dalla Corte dei conti, ma anche alle croniche situazioni deficitarie che, come è noto, sono correlate agli alti costi gestionali e alla bassa remuneratività dei servizi, di preminente interesse sociale, resi dalle aziende stesse.

Premesso quanto sopra, l'Amministrazione, pur condividendo le osservazioni della Corte dei conti circa "il carattere di mera formalità dell'iscrizione e della conservazione dell'intero ammontare del credito nel rendiconto generale dello Stato", deve far presente che, stante l'attuale configurazione giuridica nella quale operano le imprese concessionarie di pubblici servizi, e considerato il quadro normativo succitato,

non può in ultima analisi considerare tali "sussidi integrativi" diversamente dai "crediti", e pertanto li riconosce tra le poste attive del Conto del patrimonio.

- 4) Disarmonicità tra il conto del bilancio e il conto del patrimonio, che si manifesta in una classificazione delle voci di bilancio priva di un collegamento con quelle del patrimonio.

In proposito va osservato che nel complessivo processo di informatizzazione del conto patrimoniale si sta procedendo all'avvio operativo delle procedure per l'integrazione delle aree bilancio e patrimonio; l'attuazione dovrà comunque rispettare tempi non brevi, considerato che sarà necessario promuovere prima lo studio di fattibilità. Nel frattempo sono stati individuati gli strumenti necessari per rendere più significativa la comparazione dei risultati della gestione patrimoniale con quelli della gestione finanziaria di competenza (riportata nella "dimostrazione dei punti di concordanza" - Sezione II del Conto); già nel presente consuntivo 1990, all'esposizione dei dati per "titoli" si aggiunge un prospetto di analisi dei titoli stessi, dettagliato per "categorie economiche".

La classificazione adottata risponde all'esigenza, più volte manifestata, di esporre i risultati patrimoniali con maggiore dettaglio, secondo un criterio più aderente alla struttura del bilancio e alle finalità della rendicontazione

patrimoniale.

- 5) Esclusione dal conto patrimoniale dei beni demaniali e dei costi e degli oneri per il loro mantenimento e rinnovo.

Si deve premettere in primo luogo che l'esclusione dal conto patrimoniale dei beni demaniali trae origine e motivazione dalla natura dei beni, oltre che dal peculiare regime giuridico al quale sono assoggettati. Infatti la diretta ed esclusiva destinazione all'uso pubblico preclude ogni sorta di diverso utilizzo dei beni rendendoli quindi non cedibili e vanificando la funzionalità di una loro eventuale valutazione ove ciò fosse fisicamente possibile.

Tale potrebbe, infatti, essere la circostanza dei soli beni del demanio accidentale individuati dall'articolo 822, 2° comma del codice civile. L'impossibilità assoluta, viceversa, rimarrebbe per i beni del demanio necessario indicati nel primo comma del richiamato articolo.

Al momento comunque si stanno esaminando, attraverso un apposito Gruppo di lavoro, le eventuali soluzioni da adottare in via amministrativa, per esporre i soli beni del demanio accidentale, opportunamente valutati, in un apposito allegato del conto del patrimonio.

6) Tra le partite del conto non risulta iscritto il netto patrimoniale dell'ex Azienda ferrovie dello Stato.

Tale esclusione non appare giustificata e non può essere ritardata nell'attesa della definizione delle procedure di passaggio tra l'ex Azienda e l'Ente ferrovie.

La Corte dei conti nella relazione riguardante l'esercizio 1989 sosteneva che i beni della cessata Azienda autonoma delle ferrovie, in attesa del loro trasferimento all'Ente "Ferrovie dello Stato", dovevano essere iscritti, in quanto patrimonio indisponibile statale, "nel conto patrimoniale dello Stato ovvero in separato conto patrimoniale dell'ex Azienda allegato al conto generale dello Stato".

Il Ministro del tesoro nelle "Note informative" aveva formulato le proprie considerazioni a giustificazione della mancata iscrizione di detti beni nei termini sopra suggeriti; tuttavia le argomentazioni non sono state condivise dalla stessa Corte dei conti; il Procuratore generale, nella memoria presentata nel giudizio sul conto per l'esercizio 1990, ha riproposto negli stessi termini l'iscrizione dei "beni sospesi", cioè quelli per i quali non è stato ancora formalizzato il trasferimento, puntualizzando la necessità di attribuire, per esigenza di buona amministrazione, sia ai beni anzidetti, sia a quelli già trasferiti all'Ente ferrovie il loro valore effettivo; infine, formulando riserve sul mancato completamento delle operazioni di trasferimento entro il 30 giugno 1991, ha auspicato per la materia una attenta

considerazione in sede parlamentare, dove esiste un provvedimento di riforma dell'Ente "Ferrovie dello Stato".

In proposito, per le ragioni che saranno esposte più avanti, si ritengono tuttora valide le considerazioni svolte nelle citate "Note" informative al Parlamento.

Tuttavia, per aderire alla richiesta della Corte dei conti, i beni in questione saranno evidenziati, sia pure soltanto per quelli ancora da trasferire, in un documento separato del Conto patrimoniale dello Stato, che sarà compilato secondo le modalità appresso indicate.

L'Ufficio commissariale, costituitosi con decreto interministeriale n. 106/T del 2 ottobre 1985 in base all'art. 27 della legge 17 maggio 1985, n. 210, ha comunicato al Ministero del tesoro - Ragioneria generale dello Stato - che le proposte di trasferimento di beni trasmessegli dall'Ente ferrovie alla data del 31 dicembre 1990, ammontano al 40% del totale; pertanto la quantità dei beni da trasferire, ancora di proprietà statale, è pari al 60% ed il corrispondente valore si dovrà estrapolare dalla somma di lire 11.213.993.763.262, che deriva dalla valutazione - a costi storici - degli immobili presenti nella ultima situazione patrimoniale redatta dalla cessata azienda autonoma (allegata al rendiconto generale dello Stato per il 1985), sulla quale si devono formulare le seguenti riserve:

- a) l'importo indicato non comprende le infrastrutture e di esso circa 6000 miliardi riguardano i costi capitalizzati per immobilizzazioni tecniche all'epoca "in corso di esecuzione";

b) la valutazione dei beni immobili, effettuata sino al 31 dicembre 1985 su basi sintetiche, a causa della mancanza del relativo inventario, non consente l'analisi per singoli beni.

Pertanto si rende impossibile distinguere nell'importo sopra indicato la parte relativa ai beni trasferiti da quella relativa ai beni da trasferire; di conseguenza per la determinazione del valore da iscrivere nel documento si dovrà fare ricorso al rapporto tra la quantità dei "beni sospesi" ed il ripetuto valore contabile globale.

Questa soluzione, che nel caso in esame sembra l'unica possibile, soddisferà solo la parte formale del problema posto dalla Corte dei conti; nella sostanza, il valore che per effetto della elaborazione proposta verrà attribuito, sarà privo di significatività e pertanto inutile per le finalità del conto patrimoniale dello Stato.

E' necessario quindi determinare, come suggerisce la Corte, l'effettivo valore degli immobili trasferiti all'Ente ferrovie; l'operazione appare indispensabile per la rappresentazione contabile della reale situazione patrimoniale e per individuare il reale ammontare del conferimento che lo Stato fa all'Ente ferrovie, come apporto al fondo di dotazione.

L'esatta esposizione di tale fondo rappresenta il necessario presupposto per l'attività aziendale ed in particolare per le iniziative che l'Ente ferrovie sta assumendo d'intesa con i Ministri dei trasporti e del tesoro per la valorizzazione del patrimonio immobiliare attraverso la costituzione di un'apposita società.

DISEGNI DI LEGGE E RELAZIONI - DOCUMENTI

Attualmente una stima precisa non può ancora realizzarsi, se non limitatamente a quei singoli beni che sono stati individuati dall'Ufficio commissariale, e per i quali è stato approntato il decreto di trasferimento.

E' anche vero che l'attività del formale trasferimento si sarebbe dovuta concludere entro il 30 giugno 1991, ma la complessità delle operazioni, non escluso l'accertamento del requisito della "pertinenza" come presupposto della trasferibilità del bene tuttora preteso dall'Amministrazione finanziaria, non ha reso possibile che tutte le proposte relative ai beni nella disponibilità dell'Azienda autonoma fossero trasmesse all'Ufficio commissariale.

D'altra parte non pare conforme al pubblico interesse che, per il rispetto di una data di scadenza, un'operazione venga portata a termine in maniera imperfetta.

Resta da aggiungere che qualora nelle more della individuazione completa dei beni e della loro stima più puntuale, si ravvisasse la necessità, per motivi di urgenza, di procedere ad una indicazione di valori, l'Ufficio commissariale fa presente che con riferimento alla data del 31.12.1979 dall'apposita commissione ministeriale (Loraschi) - costituita nel corso del 1981 in vista della progettata riforma delle Ferrovie dello Stato - furono effettuati calcoli su basi sintetiche e non analitiche a causa dell'assenza di un aggiornato inventario dei beni. Inoltre i valori furono rielaborati, a seguito di incarico conferito dall'Ente Ferrovie, dall'1.1.1980 alla data del 31.12.1985 dalla Società PEAT MARWICK in 128.874 mld.

Nella medesima prospettiva si pone la valutazione

DISEGNI DI LEGGE E RELAZIONI - DOCUMENTI

effettuata dalla commissione, costituita con decreto del Presidente del Consiglio dei Ministri del 15 ottobre 1985 (commissione Cassese), la quale stimò in 107.980 mld. il valore dei beni già appartenenti all' Azienda autonoma delle ferrovie dello Stato.

E, pertanto, può ritenersi che la media dei valori indicati, rispettivamente, dalla società PEAT MARWICK e dalla commissione Cassese ($128.874 \text{ mld} + 107.900 \text{ mld} : 2 = 118.387 \text{ mld}$) costituisca contabilmente il valore approssimativo più accettabile in vista sia della problematica sollevata dalla Corte dei conti e sia di quella che può delinarsi nella determinazione in via provvisoria del fondo di dotazione.

- 7) Difformità nella consistenza dei fondi di dotazione di alcuni enti rispetto alle risultanze del Conto generale del patrimonio.

Nella sua relazione la Corte dei conti ha evidenziato le seguenti difformità:

(in miliardi)

	Conto Patrimonio	Conto Ente	Diffe- renza
- Cassa per il credito alle imprese artigiane (Artigiancassa)	1.653	1.808	-155

DISEGNI DI LEGGE E RELAZIONI - DOCUMENTI

- Istituto centrale per il credito a medio termine (Mediocredito centrale)	1.765	1.865	-100
- IRI	22.844	22.749,6	+95,6
- EFIM	3.707,8	2.749,6	+415

Al riguardo vengono fatte le seguenti precisazioni:

ARTIGIANCASSA - La Corte, nell'indicare la consistenza del fondo di dotazione riportata nel Conto del patrimonio, ha ommesso di rilevare i 155 miliardi inclusi tra le "partecipazioni" del Ministero dell'Industria del Commercio e dell'Artigianato, che consentono la concordanza con il bilancio dell'Ente.

In ogni caso si ritiene utile evidenziare che il fondo di dotazione in parola è così costituito:

	(valore in miliardi)
- partecipazione di vari Istituti di credito	0,25
- partecipazione del Ministero del Tesoro	1.653,25
- partecipazione del Ministero dell'Industria	155

T O T A L E	1.808,50
	=====

MEDIOCREBITO CENTRALE - La differenza di 100 miliardi è dovuta, come fatto rilevare dalla Corte, all'iscrizione nel bilancio dell'Ente dell'importo versato dallo Stato nell'aprile 1991, non riportato nel Conto patrimoniale perchè non impegnato nell'anno 1990;

DISEGNI DI LEGGE E RELAZIONI - DOCUMENTI

IRI - La Corte dei conti, rileva che l'IRI evidenzia nel proprio bilancio un fondo di dotazione pari a mld. 22.749,6.

Tale importo deve considerarsi inesatto poichè in realtà l'Ente indica come consistenza del fondo stesso l'importo di mld. 23.242,7 (di cui mld. 523 come quote da incassare).

Nel conto patrimoniale dello Stato invece viene esposta la somma di mld. 22.844,7 per cui la difformità, rispetto a quanto rappresentato dall'Ente, è pari a mld. 398.

La mancata corrispondenza tra i due documenti delle quote sospese (bilancio IRI mld. 523, conto patrimoniale mld. 398) pari a mld. 125, è giustificata dal fatto che tale somma risulta contabilizzata nel conto patrimoniale in quanto impegnata nell'esercizio 1990, anche se il pagamento è stato poi effettuato a gennaio dell'anno 1991;

EFIM - Risulta altresì inesatta la consistenza del fondo di dotazione che la Corte dei conti attribuisce all'EFIM, pari a mld. 2.749,6, sulla base di quanto evidenziato dall'Ente nel proprio bilancio. L'importo effettivo è di mld. 3.292,8 ai quali vanno aggiunti mld. 500, quale somma rimasta da pagare a seguito di precisi impegni formali, per cui la consistenza complessiva è di mld. 3.792,8.

Dal confronto tra la somma esposta nel conto patrimoniale, (mld. 3.707,8) e quella indicata dall'EFIM (mld. 3.792,8) risulta una differenza di mld. 85.

Tale somma, che viene già contabilizzata dallo stesso

DISEGNI DI LEGGE E RELAZIONI - DOCUMENTI

Ente nel proprio bilancio, è pari alla rata del prestito EFIM a tasso indicizzato 1986-1995, scaduta il 16.12.1990 ma rimborsata dal Tesoro nel gennaio 1991 e, quindi, non riportata nel conto patrimoniale per l'esercizio 1990 poichè neppure impegnata.

- 8) L'inattendibilità e la non veridicità degli elementi e dei valori espressi rispetto alla reale consistenza dei beni inclusi in significative partite (quadri, statue, biblioteche).

In merito alla incongruenza tra il valore dei beni in inventario e quello ritenuto reale, il Ministro per i Beni Culturali e Ambientali rileva quanto segue:

l'apparente discordanza tra valori simbolici e valori di stima rilevata dalla Corte dei conti non sembra sostanzialmente sussistere, atteso che i valori riportati in inventario sono stati tutti desunti da stime effettuate in epoche diverse, basate allora su valori effettivi, come previsto dall'articolo 28 del R.D. 26 agosto 1927, n.1917.

Occorre aggiungere che nella normativa vigente non si ravvisa alcuna disposizione che prescriva l'aggiornamento del valore dei beni considerati immobili ai fini inventariali.

Ciò premesso, la rivalutazione dei beni di cui trattasi potrebbe essere prevista da un'apposita legge che indichi modalità, criteri e periodi, nonchè i soggetti idonei alla stima.

In assenza di tale norma si potrebbe procedere

unicamente aggiornando le vecchie stime sulla scorta degli indici ISTAT di svalutazione monetaria o di altro criterio automatico.

Resta comunque da aggiungere che, data la particolare natura dei beni culturali, appare estremamente difficile attivare procedimenti di valutazione che riescano a tenere conto di tutti i parametri che concorrono al valore dei beni stessi.

Ci si chiede pertanto se non sia preferibile una legge che escluda dagli inventari dei beni culturali la valutazione economica degli stessi.

9) Da parte della Corte dei Conti viene sottolineata l'esigenza di una più razionale utilizzazione del patrimonio immobiliare pubblico e di una revisione delle procedure relative all'alienazione dei beni inservibili nonché alla conservazione e all'utilizzazione di quelli necessari.

In tale contesto sono altresì necessari la modifica e l'aggiornamento delle norme regolamentari sulla vigilanza che non si sono rilevate idonee a garantire un' adeguata tutela dei beni pubblici. Inoltre per la tempestiva conoscenza delle disponibilità dei beni oggetto di tutela appare opportuna la gestione informatizzata della situazione patrimoniale, condizionata comunque da un censimento di tutti i beni pubblici, dal riordino del catasto e dall'aggiornamento dei valori.

DISEGNI DI LEGGE E RELAZIONI - DOCUMENTI

L'Amministrazione delle Finanze condivide in linea di massima le osservazioni formulate dalla Corte dei Conti. In particolare, per quanto riguarda l'esigenza di una più razionale utilizzazione del patrimonio pubblico, è profondamente avvertita l'urgenza dell'emanazione, da parte del Parlamento, di una normativa ispirata ad una gestione dei beni con criteri più aderenti alla realtà attuale, con un necessario snellimento di tutte le procedure contrattuali.

Infatti sembra superfluo ricordare che tuttora si procede, in tema di utilizzazione, con le norme della Legge di contabilità generale dello Stato e, in tema di alienazione e permuta, con le norme delle Leggi n. 783/1908 e n. 2000/1923.

Tali esigenze potranno essere soddisfatte con l'approvazione del disegno di legge recante "Disposizioni sulla gestione dei beni immobili dello Stato" il quale, tra l'altro, prevede, per la migliore riuscita dell'iniziativa, un censimento di tutti i beni dello Stato, particolarmente di quelli che sono assegnati in uso governativo ma non più utilizzati ai fini delle Amministrazioni usuarie.

In ordine poi alla prospettata necessità di modificare l'attuale normativa in tema di vigilanza e tutela dei beni pubblici, si fa presente che il provvedimento legislativo sopra citato, opportunamente integrato recentemente, contiene disposizioni idonee a garantire tali esigenze.

Intanto, sulla base della normativa vigente, la Direzione Generale del Demanio profonde da tempo ogni sforzo inteso al recupero produttivo dei beni, sia richiamando gli Organi periferici ad una maggiore vigilanza, onde accertare che le

Amministrazioni usuarie utilizzino per intero i beni loro assegnati, sia intervenendo presso gli Organi centrali per pretendere la restituzione di quei beni non più utilizzati per fini istituzionali.

In tale contesto sarà necessario anche tener conto di quanto è emerso dalla recente indagine svolta dal Servizio Centrale degli Ispettori Tributarî (SECIT) in materia di beni demaniali e patrimoniali dello Stato. In particolare le anomalie riscontrate nel sistema di gestione di detti beni - elusione della legge, illegittimità e, nei casi di abusivismo, addirittura illegalità - richiederanno opportuni interventi che possano garantire, come auspicato dallo stesso SECIT, da un lato il ripristino della legalità e della legittimità, e dall'altro i presupposti per un'eventuale privatizzazione dei beni che si riterrà di alienare con criteri ovviamente di obiettività e di oculatezza.

Per quanto concerne infine il censimento informatizzato, si comunica che le attuali carenze sono dovute al mancato collegamento diretto, attraverso terminali, di una parte delle Intendenze (circa il 50%) con l'archivio magnetico generale, sito presso la Società Generale Informatica (SoGeI), impiantato con i dati a suo tempo forniti dal Ministero delle Finanze.

Tale mancata attivazione non consente il controllo dei dati inseriti nell'archivio, nè di apportarvi le eventuali correzioni in tempi brevi; si tenga comunque presente anche l'insufficienza assoluta di personale in relazione al numero dei beni dello Stato

esistenti nel territorio di ogni provincia.

- 10) Viene ribadita la necessità di una revisione delle attuali destinazioni degli immobili appartenenti allo Stato, nel senso di un più proficuo ed economico impiego dei beni pubblici, in considerazione della notevole quantità di beni immobili patrimoniali e demaniali locati o concessi in uso a terzi, a fronte di quelli che lo Stato assume in locazione per sedi di uffici.

Per quanto riguarda il riscontrato divario tra la spesa per le locazioni passive e le entrate derivanti dall'utilizzazione dei beni di proprietà statale, si rappresenta che l'Amministrazione finanziaria ha sempre considerato prioritaria la destinazione dei beni ad uso governativo; tant'è che prima di decidere una loro diversa utilizzazione, e prima di concedere il nulla-osta alla spesa per fitti passivi, svolge - tramite i propri Uffici periferici (Intendenza di Finanza e Uffici Tecnici Erariali) - accurate indagini al fine di accertare, nel primo caso, l'idoneità o meno dei beni a soddisfare l'uso governativo e, nel secondo caso, la disponibilità o meno di beni pubblici idonei all'uso richiesto.

Sta di fatto che il risultato di tale indagine nella maggioranza dei casi è negativo, in quanto gli immobili di proprietà statale si presentano inadatti all'uso governativo sia per funzionalità che per superficie; d'altra parte la messa a

reddito di tali immobili non può procurare un' entrata rilevante per lo Stato a causa della loro vetustà e quindi del loro non buono stato di conservazione: infatti essi vengono locati o concessi in uso senza alcuna preventiva ristrutturazione e senza una reale immediata possibilità di adeguamento delle destinazioni urbanistiche, rimesse come è noto all'attività apprezzata degli Enti locali.

Viceversa la spesa per gli affitti passivi è notevole perchè dalle Amministrazioni interessate vengono sempre reperiti immobili di recente costruzione o comunque in ottimo stato di conservazione, nonchè di dimensioni adeguate alle esigenze da soddisfare, ivi compresa quella di accorpamento degli uffici e dei servizi.

Aggiungasi che per effetto della legge 390/1986 moltissimi immobili, ovviamente non suscettibili di utilizzazione per uso governativo, vengono dati in uso - ad enti locali (Comune e Provincia), ad istituzioni culturali già ammesse al contributo ordinario annuale dello Stato, nonchè ad altri enti che svolgono esclusivamente fini di rilevante interesse culturale - ad un canone ricognitorio, di 100.000 lire annue e con un massimo del 10% del canone di libero mercato. In questi casi però l'Amministrazione però pone sempre le spese di manutenzione ordinaria e straordinaria a carico degli enti concessionari, quando il degrado non supera livelli insostenibili da parte dell'ente richiedente.

Si tenga comunque presente che l'applicazione della legge 12.7.1991, n. 202, comporterà un aumento di parte delle

DISEGNI DI LEGGE E RELAZIONI - DOCUMENTI

entrate per locazioni attive in ragione del 5% dei canoni stabiliti, per effetto di un'imposta da definire entro il 31.12.1991 e relativa ai soli beni demaniali e indisponibili, che sono però una minoranza rispetto ai beni disponibili normalmente utilizzati da terzi.

- 11) Non è ancora pervenuto alla Corte il riepilogo dell'inventario generale dei beni immobili relativo all'esercizio 1990, nè quelli riguardanti i due precedenti esercizi; tale invio è previsto dall'articolo 13, comma 4, del Regio decreto 23 maggio 1924, n. 827.

Al riguardo corre l'obbligo di precisare che l'Amministrazione delle Finanze ogni anno invia alla Corte dei Conti il riepilogo dell'inventario generale dei beni immobili dello Stato, distinti per categoria e per provincia (quello relativo al 31 dicembre 1990 è stato trasmesso con la nota 12038 del 1° giugno 1991).

II - Conto Generale del Patrimonio dello Stato

NOTA PRELIMINARE

AL

CONTO GENERALE DEL PATRIMONIO DELLO STATO

per l'esercizio finanziario 1990

INTRODUZIONE

Il rendiconto generale del patrimonio dello Stato è suddiviso nelle seguenti Sezioni:

SEZIONE I. - *Conti generali.* - Questi conti generali, preceduti da un conto sintetico che li riassume, sono distinti con i numeri 1, 2, 3, 4 e 5. Essi danno la consistenza al principio e alla fine dell'esercizio, nonché le variazioni in aumento e in diminuzione per le varie attività e passività dello Stato.

SEZIONE II. - *Dimostrazione dei punti di concordanza tra il conto del bilancio e quello del patrimonio.* - Riassume i movimenti patrimoniali derivanti dagli accertamenti di competenza del bilancio e determina l'ammontare dell'entrata netta e quello della spesa netta corrispondenti al beneficio od alla perdita apportati dalla gestione di competenza del bilancio al patrimonio.

SEZIONE III. - *Conto generale delle rendite e delle spese.* - È questo il conto economico del rendiconto dal quale risultano i profitti e le perdite dovuti tanto alla gestione del bilancio, quanto alla gestione del patrimonio.

SEZIONE IV. - *Attività e passività classificate in relazione ai Ministeri che le hanno in gestione.* - In questa sezione le attività e passività vengono classificate in separate tabelle distintamente per ciascun Ministero ed il relativo ammontare viene riepilogato in un prospetto riassuntivo le cui risultanze concordano con quelle del conto sintetico della Sezione 1^a.

Il rendiconto generale del patrimonio dello Stato contiene, inoltre, per effetto dell'articolo 22 della legge 5 agosto 1978, n. 468, il Conto del dare ed avere del tesoriere centrale e dell'Istituto bancario che svolge il servizio di tesoreria provinciale, del Contabile del portafoglio e del Cassiere speciale per i biglietti e le monete a debito dello Stato, con allegati i prospetti concernenti il movimento generale di cassa, la situazione del Tesoro, nonché la situazione dei debiti e crediti di tesoreria, il movimento dei buoni ordinari del Tesoro e dei vaglia del Tesoro.

DISEGNI DI LEGGE E RELAZIONI - DOCUMENTI

§ 1.

Risultati generali della gestione patrimoniale

La gestione dell'esercizio finanziario 1990 ha prodotto un peggioramento patrimoniale complessivo di milioni 116.476.709 come appare dal prospetto I.1:

	(in milioni)	(in milioni)
Da tale prospetto si rileva, pertanto, che mentre al 1° gennaio 1990 le attività ammontavano a	445.690.748	
e le passività a	1.482.625.417	
	<hr/>	
con una eccedenza passiva di		1.036.934.669
al 31 dicembre 1990 le attività ammontavano a	484.237.358	
e le passività a	1.637.648.736	
	<hr/>	
con una eccedenza passiva di		1.153.411.378
		<hr/>
donde l'indicato peggioramento di		116.476.709
		<hr/> <hr/>

Nei prospetti I.2, I.3, I.4, I.5 e I.6 vengono analizzate le variazioni della sostanza patrimoniale nell'esercizio 1990 (distintamente per Conti generali), le variazioni delle consistenze delle attività e delle passività divise per i vari Ministeri ed i risultati della gestione patrimoniale nel quinquennio 1986-90.

DISEGNI DI LEGGE E RELAZIONI - DOCUMENTI

PROSPETTO I.1 - RISULTATI GENERALI DELLA GESTIONE PATRIMONIALE				
CONTI GENERALI	TOTALI	C O N S I S T E N Z E		Differenze
		AL 1 Gennaio 1990	AL 31 Dicembre 1990	
ATTIVITA' :				
ATTIVITA' FINANZIARIE		277.297.741.358.791	303.706.961.485.295	26.409.220.126.504
CREDITI E PARTECIPAZIONI		108.583.286.694.166	116.045.287.861.358	7.462.001.167.192
BENI PATRIMONIALI		59.809.719.918.493	64.485.108.219.628	4.675.388.301.135
	TOTALE ATTIVITA'	445.690.747.971.450	484.237.357.566.281	38.546.609.594.831
PASSIVITA'				
PASSIVITA' FINANZIARIE		822.718.945.107.943	891.695.737.684.858	68.976.792.576.915
PASSIVITA' PATRIMONIALI		659.906.472.170.894	745.952.997.785.143	86.046.525.614.249
	TOTALE PASSIVITA'	1.482.625.417.278.837	1.637.648.735.470.001	155.023.318.191.164
	ECCEDENZA PASSIVA	1.036.934.669.307.387	1.153.411.377.903.720	116.476.708.596.333

DISEGNI DI LEGGE E RELAZIONI - DOCUMENTI

PROSPETTO I.2 - RIASSUNTO DELLE VARIAZIONI AVENUTE DURANTE L'ANNO FINANZIARIO 1990 NEL PATRIMONIO DELLO STATO					
CONTI GENERALI	CAUSE CHE HANNO DETERMINATO LE VARIAZIONI	miglioramenti (m)	peggioramenti (p)	saldo (m-p)	
1-Attività finanziarie e 4-Passività finanziarie	Accertamenti di bilancio (entrate).....	611.463.773.659.920			
	Compensazioni e trasformazioni.....	8.185.844.904.295.856	665.905.879.572.618		
	Rettificazioni e piu' esatti accertamenti..	7.404.260.482.594	8.181.374.098.853.990		
		8.804.712.938.438.364	532.462.167		
	Accertamenti di bilancio (spesa).....		8.847.280.510.888.775	-42.567.572.450.411	
	Compensazioni e trasformazioni.....				
	Rettificazioni e piu' esatti accertamenti..				
2-Crediti partecipazioni	Acquisti con fondi di bilancio.....	7.925.484.748.258			
	Compensazioni e trasformazioni.....	78.895.462.284	765.911.465.490		
	Prodotti di industrie.....	1.881.470.620	65.348.173.333		
	Sopravvenienze,rettificazioni,rivalutazioni altre cause	8.086.889.391.956	0		
			7.799.890.267.103		
			16.093.151.073.118		
		Introiti per esazioni.....			
		Compensazioni e trasformazioni.....			
		Impiego di dotazioni.....			
		Insussistenze,rettificazioni,rivalutazioni, altre cause		8.631.149.905.926	7.462.001.167.192
3-Beni patrimoniali	Acquisti con fondi di bilancio.....	5.942.389.613.598			
	Compensazioni e trasformazioni.....	338.439.968.942			
	Prodotti di industrie.....	212.398.944.338			
	Sopravvenienze,rettificazioni,rivalutazioni altre cause	6.821.633.787.836			
			18.314.862.314.714		
		Introiti per esazioni.....		62.355.604.307	
		Compensazioni e trasformazioni.....		350.744.825.115	
		Impiego di dotazioni.....		310.897.120.308	
		Insussistenze,rettificazioni,svlutazioni, cessioni gratuite		7.915.476.463.849	
				8.639.474.013.579	4.675.388.301.135
5-Passività patrimoniali	Estinzione di debiti.....	125.350.727.875.387			
	Compensazioni e trasformazioni.....	31.879.497.935			
	Utili derivanti da estinzione di passività	0			
	Rettificazioni,piu' esatti accertamenti,... sopravvenienze	178.094.255.660			
			125.560.701.628.982		
		Introiti per accensione di debiti.....		201.155.332.264.285	
		Compensazioni e trasformazioni.....		4.503.927.372.573	
		Differenze derivanti da emissione di titoli		4.909.306.552.265	
		Rettificazioni,piu' esatti accertamenti,... sopravvenienze		1.038.661.054.108	
				211.607.227.243.231	-86.046.525.614.249
				PEGGIORAMENTO PATRIMONIALE	
				-116.476.708.596.333	

DISEGNI DI LEGGE E RELAZIONI - DOCUMENTI

PROSPETTO I.3
PROSPETTO RIASSUNTIVO DELLE VARIAZIONI DELLA CONSISTENZA
DELLE ATTIVITA' DI PERTINENZA
DEI VARI MINISTERI

MINISTERI	ATTIVITA'			
	Consistenza		Differenze	Variaz. %
	1 gennaio 1990	31 dicembre 1990		
1.Presidenza consiglio ministri.....	146.085.475.272	184.962.117.719	38.876.642.447	26,6
2.Tesoro (a).....	349.718.171.233.429	374.549.740.995.457	24.831.569.762.028	7,1
3.Finanze.....	18.490.232.406.106	19.178.620.590.225	688.388.184.119	3,7
4.Bilancio e programmazione economica....	5.652.628.227	7.803.539.649	2.150.911.422	38,1
5.Grazia e giustizia...	798.177.149.385	935.504.315.266	137.327.165.881	17,2
6.Affari esteri.....	131.464.489.558	158.032.646.940	26.568.157.382	20,2
7.Pubblica istruzione..	712.843.772.903	799.590.114.465	86.746.341.562	12,2
8.Interno.....	1.414.019.233.262	1.626.553.324.162	212.534.090.900	15,0
9.Lavori pubblici.....	343.591.191.666	352.728.301.681	9.137.110.015	2,7
10.Trasporti.....	3.712.233.626.725	4.375.929.679.956	663.696.053.231	17,9
11.Poste e telecomunicazioni	-	-	-	-
12.Difesa.....	33.457.470.710.927	36.109.315.307.322	2.651.844.596.395	7,9
13.Agricoltura e foreste	1.852.741.976.476	2.131.857.270.653	279.115.294.177	15,1
14.Industria, commercio e artigianato.....	92.151.012.359	254.032.986.104	161.881.973.745	175,7
15.Lavoro e previdenza sociale.....	58.932.524.415	71.123.141.480	12.190.617.065	20,7
16.Commercio con estero.	5.229.288.010	5.683.332.103	454.044.093	8,7
17.Marina mercantile....	300.537.522.906	380.993.025.450	80.455.502.544	26,8
18.Partecipazioni statali.....	32.940.492.670.175	33.793.149.547.159	852.656.876.984	2,6
19.Sanita'.....	124.264.859.644	156.232.586.438	31.967.726.794	25,7
20.Turismo e spettacolo.	6.774.004.767	7.712.290.695	938.285.928	13,9
21.Beni culturali e ambientali.....	1.374.776.889.822	1.571.473.129.094	196.696.239.272	14,3
22.Ambiente.....	4.905.305.416	7.143.474.197	2.238.168.781	45,6
23.Universita'.....	-	7.579.175.850.066	7.579.175.850.066	-
TOTALI.....	445.690.747.971.450	484.237.357.566.281	38.546.609.594.831	8,6
(a) Comprese le Attivita' finanziarie (Cassa, Residui attivi di bilancio, Crediti di tesoreria)				

DISEGNI DI LEGGE E RELAZIONI - DOCUMENTI

PROSPETTO I.3
PROSPETTO RIASSUNTIVO DELLE VARIAZIONI DELLA CONSISTENZA
DELLE PASSIVITA' DI PERTINENZA
DEI VARI MINISTERI

MINISTERI	P A S S I V I T A'			
	Consistenza		Differenze	Variaz. %
	1 gennaio 1990	31 dicembre 1990		
1.Presidenza consiglio ministri.....	51.853.655.623	79.824.278.696	27.970.623.073	53,9
2.Tesoro (a).....	1.472.624.804.200.299	1.625.217.510.826.358	152.592.706.626.059	10,4
3.Finanze.....	1.681.752.275.625	2.071.452.021.674	389.699.746.049	23,2
4.Bilancio e programmazione economica....	577.370.069.231	677.812.996.714	100.442.927.483	17,4
5.Grazia e giustizia...	163.419.311.527	168.999.188.863	5.579.877.336	3,4
6.Affari esteri.....	10.835.356.623	15.169.656.701	4.334.300.078	40,0
7.Pubblica istruzione..	63.662.337.868	48.700.252.724	-14.962.085.144	-23,5
8.Interno.....	993.254.746.725	1.469.453.853.049	476.199.106.324	47,9
9.Lavori pubblici.....	1.721.171.849.952	2.323.431.854.970	602.260.005.018	35,0
10.Trasporti.....	347.012.412.146	376.045.643.194	29.033.231.048	8,4
11.Poste e telecomunicazioni	574.351	574.351	0	0,0
12.Difesa.....	820.105.136.162	1.068.436.984.565	248.331.848.403	30,3
13.Agricoltura e foreste	884.480.630.626	1.113.593.840.631	229.113.210.005	25,9
14.Industria, commercio e artigianato.....	765.957.933.182	812.609.503.365	46.651.570.183	6,1
15.Lavoro e previdenza sociale.....	1.409.213.419.455	1.504.179.641.349	94.966.221.894	6,7
16.Commercio con estero.	55.400.164.855	69.005.518.510	13.605.353.655	24,6
17.Marina mercantile....	236.606.039.951	298.636.977.724	62.030.937.773	26,2
18.Partecipazioni statali.....	44.278.137	251.557.577	207.279.440	468,1
19.Sanita'.....	28.208.837.853	45.201.882.474	16.993.044.621	60,2
20.Turismo e spettacolo.	85.357.500.775	95.917.635.985	10.560.135.210	12,4
21.Beni culturali e ambientali.....	78.715.532.201	116.006.590.580	37.291.058.379	47,4
22.Ambiente.....	26.191.015.670	55.061.868.221	28.870.852.551	110,2
23.Universita'.....	-	21.432.321.726	21.432.321.726	-
TOTALI.....	1.482.625.417.278.837	1.637.648.735.470.001	155.023.318.191.164	10,5

(a) Compresa le Passivita' finanziarie (Residui passivi di bilancio, Debiti di tesoreria)

DISEGNI DI LEGGE E RELAZIONI - DOCUMENTI

PROSPETTO I.4 - RIEPILOGO DEI RISULTATI DELLA GESTIONE PATRIMONIALE DELLO STATO NEL QUINQUENNIO 1986/1990					
CLASSIFICAZIONE ATTIVITA' E PASSIVITA'	C O N S I S T E N Z E (in milioni di lire)				
	31 Dicembre 1986	31 Dicembre 1987	31 Dicembre 1988	31 Dicembre 1989	31 Dicembre 1990
Attivita' finanziarie	233.535.228	270.564.640	229.301.247	277.297.741	303.706.961
Passivita' finanziarie	553.284.895	674.835.599	728.861.085	822.718.945	891.695.738
Differenze	-319.749.668	-404.270.959	-499.559.838	-545.421.204	-587.988.776
Attivita' patrimoniali	132.056.644	146.326.228	157.738.768	168.393.007	180.530.396
Passivita' patrimoniali	438.879.763	509.029.064	578.561.457	659.906.472	745.952.998
Differenze	-306.823.118	-362.702.837	-420.822.690	-491.513.466	-565.422.602
ATTIVITA'	365.591.872	416.890.868	387.040.015	445.690.748	484.237.358
PASSIVITA'	992.164.658	1.183.864.663	1.307.422.542	1.482.625.417	1.637.648.735
DIFFERENZE	-626.572.786	-766.973.796	-920.382.528	-1.036.934.669	-1.153.411.378
SITUAZIONE PATRIMONIALE	-147.478.344	-140.401.009	-153.408.732	-116.552.142	-116.476.709
(a) La situazione patrimoniale dell'anno 1986 e' ottenuta per confronto con il risultato dell'anno 1985 che aveva una differenza tra Attivita' e Passivita' di -479.094.443 (in milioni di lire)					

DISEGNI DI LEGGE E RELAZIONI - DOCUMENTI

PROSPETTO I.5
ATTIVITA' DELLO STATO SECONDO I MINISTERI CHE LE HANNO IN GESTIONE
NEL QUINQUENNIO 1986/1990
(in milioni di lire)

MINISTERI	C O N S I S T E N Z E				
	A1 31 dicembre 1986	A1 31 dicembre 1987	A1 31 dicembre 1988	A1 31 dicembre 1989	A1 31 dicembre 1990
1.Presidenza consiglio ministri.....	57.953	72.853	99.861	146.085	184.962
2.Tesoro	286.956.130	331.680.250	296.674.671	349.718.171	374.549.741
3.Finanze.....	16.266.335	17.427.945	17.763.667	18.490.232	19.178.621
4.Bilancio e programmazione economica....	2.171	2.751	4.542	5.653	7.804
5.Grazia e giustizia...	540.391	658.043	733.861	798.177	935.504
6.Affari esteri.....	55.856	73.243	85.404	131.464	158.033
7.Pubblica istruzione..	486.310	562.480	640.882	712.844	799.590
8.Interno.....	939.146	1.080.088	1.233.347	1.414.019	1.626.553
9.Lavori pubblici.....	328.715	335.431	340.776	343.591	352.728
10.Trasporti.....	2.593.665	2.924.575	3.323.867	3.712.234	4.375.930
11.Poste e telecomunicazioni	-	-	-	-	-
12.Difesa.....	21.712.600	26.094.281	29.785.536	33.457.471	36.109.315
13.Agricoltura e foreste	1.641.882	1.701.483	1.780.998	1.852.742	2.131.857
14.Industria, commercio e artigianato.....	76.332	78.447	80.778	92.151	254.033
15.Lavoro e previdenza sociale.....	33.827	39.767	45.934	58.933	71.123
16.Commercio con estero.	2.487	3.227	4.232	5.229	5.683
17.Marina mercantile....	188.017	191.903	235.896	300.538	380.993
18.Partecipazioni statali.....	32.450.727	32.626.344	32.775.516	32.940.493	33.793.150
19.Sanita'.....	71.584	84.287	101.345	124.265	156.233
20.Turismo e spettacolo.	3.045	3.983	5.729	6.774	7.712
21.Beni culturali ed ambientali.....	1.184.699	1.247.744	1.320.352	1.374.777	1.571.473
22.Ambiente.....	-	1.740	2.821	4.905	7.143
23.Universita'.....	-	-	-	-	7.579.176
TOTALI.....	365.591.872	416.890.868	387.040.015	445.690.748	484.237.358

DISEGNI DI LEGGE E RELAZIONI - DOCUMENTI

PROSPETTO I.5.A - SITUAZIONE DELLA GESTIONE PATRIMONIALE DELLO STATO NEL QUINQUENNIO 1986/1990 IN VALORE ASSOLUTO E IN PERCENTUALE (in milioni di lire)											
IMPORTI CONFRONTATI	1986		1987		1988		1989		1990		
	IMPORTO	%	IMPORTO	%	IMPORTO	%	IMPORTO	%	IMPORTO	%	
PASSIVITA'											
	992.164.658	100,0	1.183.864.663	100,0	1.307.422.542	100,0	1.482.625.417	100,0	1.637.648.735	100,0	
ATTIV. FIN.	233.535.228	23,5	270.564.640	22,9	229.301.247	17,5	277.297.741	18,7	303.706.961	18,5	
ATTIV. PATR.	132.056.644	13,3	146.326.228	12,4	157.738.768	12,1	168.393.007	11,4	180.530.396	11,0	
TOT. ATTIV.	365.591.872	36,8	416.890.868	35,2	387.040.015	29,6	445.690.748	30,1	484.237.358	29,6	
ATTIVITA'											
	365.591.872	100,0	416.890.868	100,0	387.040.015	100,0	445.690.748	100,0	484.237.358	100,0	
PASS. FIN.	553.284.895	151,3	674.835.599	161,9	728.861.085	188,3	822.718.945	184,6	891.695.738	184,1	
PASS. PATR.	438.879.763	120,0	509.029.064	122,1	578.561.457	149,5	659.906.472	148,1	745.952.998	154,0	
TOT. PASS.	992.164.658	271,4	1.183.864.663	284,0	1.307.422.542	337,8	1.482.625.417	332,7	1.637.648.735	338,2	

DISEGNI DI LEGGE E RELAZIONI - DOCUMENTI

PROSPETTO I.6
PASSIVITA' DELLO STATO SECONDO I MINISTERI CHE LE HANNO IN GESTIONE
NEL QUINQUENNIO 1986/1990
(in milioni di lire)

MINISTERI	C O N S I S T E N Z E				
	A1 31 dicembre 1986	A1 31 dicembre 1987	A1 31 dicembre 1988	A1 31 dicembre 1989	A1 31 dicembre 1990
1.Presidenza consiglio ministri.....	40.681	44.225	44.466	51.854	79.824
2.Tesoro	987.583.195	1.177.829.069	1.300.197.580	1.472.624.804	1.625.217.511
3.Finanze.....	968.762	1.549.787	1.310.833	1.681.752	2.071.452
4.Bilancio e programmazione economica....	312.744	407.697	509.358	577.370	677.813
5.Grazia e giustizia...	94.961	115.406	122.120	163.419	168.999
6.Affari esteri.....	4.119	5.783	11.895	10.835	15.170
7.Pubblica istruzione..	23.569	31.081	33.192	63.662	48.700
8.Interno.....	152.883	283.948	770.735	993.255	1.469.454
9.Lavori pubblici.....	1.025.729	1.152.880	1.348.539	1.721.172	2.323.432
10.Trasporti.....	141.125	178.912	314.408	347.012	376.046
11.Poste e telecomunicazioni	-	-	1	1	1
12.Difesa.....	441.051	567.589	678.217	820.105	1.068.437
13.Agricoltura e foreste	508.561	576.862	717.501	884.481	1.113.594
14.Industria, commercio e artigianato.....	267.730	557.941	761.366	765.958	812.610
15.Lavoro e previdenza sociale.....	321.499	206.997	172.865	1.409.213	1.504.180
16.Commercio con estero.	28.593	41.797	42.279	55.400	69.006
17.Marina mercantile....	158.283	168.949	211.275	236.606	298.637
18.Partecipazioni statali.....	1	2	12.011	44	252
19.Sanita'.....	27.770	28.997	27.867	28.209	45.202
20.Turismo e spettacolo.	55.498	88.585	68.936	85.358	95.918
21.Beni culturali ed ambientali.....	7.904	27.850	53.095	78.716	116.007
22.Ambiente.....	-	306	14.005	26.191	55.062
23.Universita'.....	-	-	-	-	21.432
TOTALI.....	992.164.658	1.183.864.663	1.307.422.542	1.482.625.417	1.637.648.735

I risultati dell'Amministrazione propria dello Stato vanno, peraltro, integrati con quelli delle Aziende autonome statali.

In complesso, per le menzionate Aziende autonome è stato accertato, al 31 dicembre 1990, un peggioramento patrimoniale di milioni 16.141.

Infatti mentre al 1° gennaio 1990 si rilevava un saldo passivo di milioni 12.647.740, al 31 dicembre 1990 le passività superano le attività per milioni 12.431.599 (come si rileva dal prospetto I.7), per cui il peggioramento patrimoniale, pur essendosi ridotto, ammonta come indicato, a milioni 16.141 (12.647.740 - 12.431.599).

La prevalenza delle passività sulle attività per milioni 12.431.599 nelle Aziende autonome statali incrementa di eguale ammontare l'eccedenza passiva della consistenza dell'Amministrazione propria dello Stato di milioni 1.153.411.378. Nel complesso l'eccedenza delle passività raggiunge, quindi, milioni 1.165.842.977, come appare dal prospetto I.8.

Negli ultimi cinque esercizi le consistenze (in valore assoluto ed in percentuale delle attività e delle passività dello Stato e delle Aziende autonome innanzi considerate sono descritte nel prospetto I.9).

DISEGNI DI LEGGE E RELAZIONI - DOCUMENTI

PROSPETTO I.7 - RISULTATI PATRIMONIALI DELLE AZIENDE AUTONOME DELLO STATO PER L'ESERCIZIO 1990			
AZIENDE AUTONOME STATALI	Attivita'	Passivita'	Differenze
POSTE E TELECOMUNICAZIONI	18.944.141.017.409	39.395.588.051.850	-20.451.447.034.441
AZIENDA DEI SERVIZI TELEFONICI	13.212.149.812.891	5.627.462.877.450	7.584.686.935.441
EX AZIENDA PER LE FORESTE DEMANIALI	93.609.069.062	27.482.586.823	66.126.482.239
MONOPOLI DI STATO	5.027.929.483.702	2.062.854.531.896	2.965.074.951.806
AZIENDE DELLE STRADE STATALI	11.908.453.033.248	14.587.151.720.059	-2.678.698.686.811
ISTITUTO AGRONOMO PER L'OLTREMARE	21.441.185.314	11.740.179.785	9.701.005.529
AZIENDA INTERVENTI MERCATO AGRICOLO	1.255.445.034.010	1.182.487.774.365	72.957.259.645
TOTALE	50.463.168.635.636	62.894.767.722.228	-12.431.599.086.592

PROSPETTO I.8 - CONFRONTO TRA I RISULTATI PATRIMONIALI DELLO STATO E QUELLI DELLE AZIENDE AUTONOME			
	Attivita'	Passivita'	Differenze
AMMINISTRAZIONE DELLO STATO	484.237.357.566.281	1.637.648.735.470.001	-1.153.411.377.903.720
AZIENDE AUTONOME STATALI	50.463.168.635.636	62.894.767.722.228	-12.431.599.086.592
TOTALE	534.700.526.201.917	1.700.543.503.192.229	-1.165.842.976.990.312

DISEGNI DI LEGGE E RELAZIONI - DOCUMENTI

PROSPETTO I.9 - CONSISTENZA (in valore assoluto e in percentuale) DELLE ATTIVITA' E DELLE PASSIVITA' DELLO STATO E DELLE AZIENDE AUTONOME STATALI NEL QUINQUENNIO 1986/1990 (in milioni di lire)										
CONSISTENZE										
AMMINISTRAZIONI	31 Dicembre 1986	%	31 Dicembre 1987	%	31 Dicembre 1988	%	31 Dicembre 1989	%	31 Dicembre 1990	%
STATO.										
Attivita'	365.591.872	92,6	416.690.868	92,1	387.040.015	90,3	445.690.748	90,7	484.237.358	90,6
Passivita'	992.164.658	95,8	1.183.864.663	96,1	1.307.422.542	96,0	1.482.625.417	96,2	1.637.648.735	96,3
Differenze	-626.572.786	97,8	-766.973.796	98,4	-920.382.528	98,6	-1.036.934.669	98,8	-1.153.411.378	98,9
AZIENDE AUTONOME										
Attivita'	29.138.551	7,4	35.537.637	7,9	41.359.554	9,7	45.643.810	9,3	50.463.169	9,4
Passivita'	43.245.837	4,2	48.194.867	3,9	53.962.683	4,0	58.291.550	3,8	62.894.768	3,7
Differenze	-14.107.286	2,2	-12.657.230	1,6	-12.603.129	1,4	-12.647.740	1,2	-12.431.599	1,1
TOTALI										
ATTIVITA'	394.730.423	100	452.428.505	100	428.399.569	100	491.334.558	100	534.700.526	100
PASSIVITA'	1.035.410.495	100	1.232.059.530	100	1.361.385.225	100	1.540.916.967	100	1.700.543.503	100
DIFFERENZE	-640.680.072	100	-779.631.025	100	-932.985.656	100	-1.049.582.409	100	-1.165.842.977	100

§ 2.

**Illustrazione degli aumenti e delle diminuzioni verificatisi
nella consistenza patrimoniale**

Il peggioramento patrimoniale dimostrato sinteticamente nel prospetto II.1, viene analizzato in dettaglio nel successivo prospetto II.2.

Le singole voci vengono arrotondate al milione per facilitarne la lettura.

Giova avvertire che la ingente massa delle variazioni, sia in aumento che in diminuzione è dovuta, in prevalenza, a fatti meramente compensativi derivanti, in particolar modo, da operazioni che hanno avuto corrispondenza con il bilancio (entrate e spese), da impiego di materiali in costruzioni ed in lavori eseguiti negli stabilimenti dello Stato, da passaggi di beni fra Amministrazioni e da sistemazioni contabili.

Tali operazioni non possono influire, come è ovvio, sul saldo finale delle variazioni, che dipende esclusivamente dagli aumenti effettivi e dalle diminuzioni effettive di patrimonio. Il detto saldo, che ammonta, come già indicato, a milioni 116.476.709 di peggioramento deriva, in sintesi, giusta le risultanze di cui al prospetto II.2, dal peggioramento apportato al patrimonio dall'esercizio del bilancio, con il disavanzo accertato di milioni 54.442.106, a cui si aggiunge il peggioramento dipendente dalle operazioni patrimoniali che hanno avuto riflesso nel bilancio per milioni 66.002.726, (dovuto all'eccedenza dell'importo delle entrate per movimenti patrimoniali su quello delle corrispondenti spese) mentre si sottrae l'aumento netto verificatosi negli elementi patrimoniali per milioni 3.968.123.

DISEGNI DI LEGGE E RELAZIONI - DOCUMENTI

Quanto poi ai singoli elementi attivi e passivi del patrimonio le variazioni che hanno determinato il suddetto peggioramento (ricavabile dai prospetti dei conti generali) sono state le seguenti:

	Miglioramenti	Peggioramenti
<i>Elementi attivi</i>		
- Residui attivi di bilancio, crediti di tesoreria e conto di cassa	26.409.220	»
- Crediti	3.793.218	»
- Partecipazioni (tra cui i conferimenti ai fondi di dotazione di enti economici) ...	3.668.783	»
- Beni immobili	581.354	»
- Beni considerati immobili agli effetti inventariali (art. 7 contabilità)	662.580	»
- Beni mobili	3.431.455	»
<i>Elementi passivi</i>		
- Residui passivi di bilancio e debiti di tesoreria (tra cui i BOT)	»	68.976.793
- Debiti pubblici (tra cui CCT e BTP)	»	81.416.862
- Debiti vari (mutui con il CREDIOP ed altri enti)	»	1.171.870
- Monete in circolazione	»	84.301
- Residui passivi parenti	»	3.373.493
Risultato differenziale (peggiornamento)		<u><u>- 116.476.709</u></u>

DISEGNI DI LEGGE E RELAZIONI - DOCUMENTI

PROSPETTO II.1 - AUMENTI E DIMINUZIONI DELLE ATTIVITA' E DELLE PASSIVITA' PER L'ESERCIZIO 1990					
VOCI VARIAZIONI	IMPORTO VARIAZIONI	AUMENTO DI ATTIVO (B-A)	AUMENTO DI PASSIVO (D-C)	PEGGIORAMENTO PATRIMONIALE	
ATTIVITA' :					
AUMENTI	6.115.849.233.884.532				
DIMINUZIONI	6.077.302.624.289.701	38.546.609.594.831			
PASSIVITA' :					
AUMENTI	2.998.855.737.761.810				
DIMINUZIONI	2.843.832.419.570.646		155.023.318.191.164		
					116.476.708.596.333

DISEGNI DI LEGGE E RELAZIONI - DOCUMENTI

PROSPETTO II.2	AUMENTI DI ATTIVITA' E DIMINUIZIONI DI PASSIVITA' (1990)				DIMINUIZIONI DI ATTIVITA' E AUMENTI DI PASSIVITA' (1990)					
	MIGLIORAMENTI				PEGGIORAMENTI					
	ACCERTAMENTI DI BILANCIO	OPERAZIONI PATRIMONIALI CON RIFLESSI SUL BILANCIO	TRASFORMAZIONI DI ELEMENTI PATRIMONIALI	REALI AUMENTI DI PATRIMONIO	TOTALE	ACCERTAMENTI DI BILANCIO	OPERAZIONI PATRIMONIALI CON RIFLESSI SUL BILANCIO	TRASFORMAZIONI DI ELEMENTI PATRIMONIALI	REALI DIMINUIZIONI DI PATRIMONIO	TOTALE
ATTIVITA' (a).....	611.463.774	10.516.166	5.471.271.475	22.597.817	6.115.849.234	592.445.918	714.289	5.468.001.643	16.140.774	6.077.302.624
PASSIVITA' (a).....		125.350.726	2.715.022.644	3.459.048	2.843.832.420	73.459.961	201.155.332	2.718.292.477	5.947.968	2.998.855.738
TOTALI:										
MIGLIORAMENTI.....	611.463.774	135.866.896	8.186.294.119	26.056.865	8.959.661.653					
PEGGIORAMENTI.....						665.905.880	201.869.621	8.186.294.119	22.088.742	9.076.158.362
SALDI:										
1-PEGGIORAMENTO APPORTATO AL PATRIMONIO DALL'ESERCIZIO DEL BILANCIO CON IL DISSAVANZO ACCERTATO...	(b) 54.442.106									
2-PEGGIORAMENTO DIPENDENTE DALLE OPERAZIONI PATRIMONIALI CHE HANNO AVUTO RIFLESSO SUL BILANCIO.....		(c) 66.002.726								(e) 3.968.123
3-INCREMENTO NETTO VERIFICATOSI NEGLI ELEMENTI PATRIMONIALI.....									(d) 3.968.123	
TOTALI.....	665.905.880	201.869.621	8.186.294.119	26.056.865	9.080.126.485	665.905.880	201.869.621	8.186.294.119	26.056.865	9.080.126.485

(in milioni di lire)

(a) Totali dei prospetti riassuntivi delle variazioni inseriti nella prima sezione.-(b) Peggioramento portato dalla gestione del bilancio, con il disavanzo accertato.-(c)Peggioramento patrimoniale derivante da operazioni che hanno avuto riflesso sul bilancio.-(d) Miglioramento proprio del patrimonio.-(e) Peggioramento complessivo: 116.476.709=(120.444.831)-3.968.123.

Negli ultimi cinque esercizi il peggioramento patrimoniale ha avuto la composizione descritta nel prospetto II.3.

Il rapporto tra il *deficit* di competenza del bilancio ed il peggioramento patrimoniale è notevolmente influenzato dalla incidenza che hanno le entrate e le spese di bilancio sugli elementi del patrimonio. A tale proposito vedere il prospetto III.1.

Come per l'esercizio 1989 anche per l'esercizio 1990 si rileva una notevole differenza tra l'ammontare del *deficit* di competenza del bilancio e quello del peggioramento patrimoniale. Ciò è dovuto, principalmente, alla prevalenza degli accertamenti di competenza del bilancio per accensione di prestiti (milioni 201.155.332) sui corrispondenti impegni per rimborso di prestiti (milioni 124.329.482).

In proposito deve essere tenuto presente, anche, che influiscono sul peggioramento patrimoniale gli aumenti e le diminuzioni derivanti dalla gestione dei residui, compensate in parte da un aumento complessivo di milioni 3.968.123, come indicato nel prospetto II.3, per variazioni dovute a fattori estranei alla gestione del bilancio (prodotti di industrie, impiego di dotazioni, differenze derivanti dalle emissioni di titoli, sopravvenienze, insussistenze, rivalutazioni e svalutazioni, abbuoni, ecc.).

DISEGNI DI LEGGE E RELAZIONI - DOCUMENTI

PROSPETTO II.3 - RISULTATO PATRIMONIALE NEGLI ULTIMI CINQUE ANNI					
	31 Dicembre 1986	31 Dicembre 1987	31 Dicembre 1988	31 Dicembre 1989	31 Dicembre 1990
VOCI RISULTATO (in milioni di lire)					
Deficit di bilancio...	-58.094.918	-90.411.415	-102.109.121	-56.078.939	-54.442.106
Miglioramento o peggioramento dipendente dalle operazioni patrimoniali che hanno avuto riflesso nel bilancio.	-34.892.604	-14.511.299	-59.622.924	-61.063.289	-66.002.726
Aumento o diminuzione netta verificate negli elementi del patrimonio.....	-54.490.822	-35.478.295	8.323.313	590.087	3.968.123
Risultato patrimoniale	-147.478.344	-140.401.009	-153.408.732	-116.552.142	-116.476.709

Attività e passività finanziarie

È opportuno rammentare che le operazioni inerenti alla gestione delle dette attività e passività finanziarie sono, in grande prevalenza, compensative fra gli elementi che le compongono (cassa, residui attivi e passivi, debiti e crediti di tesoreria).

Il peggioramento di milioni 42.567.572, risultante dal prospetto II.4, è stato determinato dal disavanzo di competenza della gestione del bilancio accertato in milioni 54.442.106, più le diminuzioni di attività finanziarie per milioni 532, a seguito di decreti ministeriali di scarico, meno il miglioramento nel conto dei residui per milioni 11.875.066. Il miglioramento del conto dei residui dipende dalla diminuzione dei residui passivi per economie di milioni 7.753.012, più l'aumento dei residui attivi per maggiori entrate di milioni 4.122.054.

L'aumento di milioni 22.003.969 nei crediti di tesoreria deriva principalmente dall'incremento delle sovvenzioni del Tesoro all'Azienda delle poste e telecomunicazioni per pagamenti erariali fuori dei capoluoghi di provincia e per necessità del servizio vaglia e risparmi, per milioni 10.732.825, dall'incremento relativo a pagamenti da rimborsare alla Direzione generale del tesoro - Unità sanitarie locali, per milioni 3.197.266, nonché da incrementi per pagamenti da regolare - titoli di spesa collettivi non interamente estinti per milioni 4.043.912.

L'aumento di milioni 69.626.426 nei debiti di tesoreria è dovuto prevalentemente all'incremento di milioni 41.818.031 nel debito fluttuante e di milioni 17.499.809 nelle altre gestioni.

La situazione del Tesoro, contenuta nel Conto speciale allegato al Conto del patrimonio, si ottiene escludendo dalle Attività e Passività finanziarie, riportate nel richiamato prospetto II.4, i residui di bilancio attivi e passivi.

Al 31 dicembre 1990, tale situazione è peggiorata di milioni 47.520.159 di lire rispetto al 31 dicembre 1989. Vedere prospetto II.5.

DISEGNI DI LEGGE E RELAZIONI - DOCUMENTI

PROSPETTO II.4 - ATTIVITA' E PASSIVITA' FINANZIARIE				
CONTI GENERALI	TOTALI	C O N S I S T E N Z E		DIFFERENZE
		A 1 gennaio 1990	A 1 31 dicembre 1990	
ATTIVITA' :				
RESIDUI ATTIVI DI BILANCIO:				
. DANARO PRESSO GLI AGENTI DELLA RISCOSSIONE (ENTRATE RISCOSE E NON VERSATE)		29.234.826.955.788	27.105.838.670.522	-2.128.988.285.266
. SOMME DA RISCOUTERE		35.925.801.851.952	42.357.742.756.625	6.431.940.904.673
CREDITI DI TESORERIA		211.967.617.524.354	233.971.586.374.967	22.003.968.850.613
FONDO DI CASSA		169.495.026.697	271.793.683.181	102.298.656.484
PASSIVITA' :				
RESIDUI PASSIVI DI BILANCIO (SOMME DA PAGARE)		120.397.629.090.526	119.747.995.190.978	-649.633.899.548
DEBITI DI TESORERIA		702.321.316.017.417	771.947.742.493.880	69.626.426.476.463
TOTALE ATTIVITA' FINANZIARIE		277.297.741.358.791	303.706.961.485.295	26.409.220.126.504
TOTALE PASSIVITA' FINANZIARIE		822.718.945.107.943	891.695.737.684.858	68.976.792.576.915
ECCEDENZA PASSIVA		545.421.203.749.152	587.988.776.199.563	42.567.572.450.411

DISEGNI DI LEGGE E RELAZIONI - DOCUMENTI

PROSPETTO II.5 - SITUAZIONE DEL TESORO			
DESCRIZIONE DELLE VOCI	CONSISTENZE		DIFFERENZE
	A 1 gennaio 1990	A 1 31 dicembre 1990	
FONDO DI CASSA	169.495.026.697	271.793.683.181	102.298.656.484
CREDITI DI TESORERIA	211.967.617.524.354	233.971.586.374.967	22.003.968.850.613
DEBITI DI TESORERIA	702.321.316.017.417	771.947.742.493.880	69.626.426.476.463
SITUAZIONE DEL TESORO	-490.184.203.466.366	-537.704.362.435.732	-47.520.158.969.366

Crediti e partecipazioni (1)

Come risulta dal prospetto II.6, i Crediti sono aumentati, nel corso dell'esercizio 1990, di milioni 3.793.218 mentre le Partecipazioni sono aumentate di milioni 3.668.783.

Hanno influito notevolmente sull'aumento dei Crediti, l'incremento dei fondi di rotazione ed i crediti concessi ad enti pubblici (v. prospetto II.6.A).

Tra i primi, in particolare, è da notare il fondo di rotazione presso il Mediocredito centrale e quello costituito presso la Sezione di assicurazione del credito all'esportazione (SACE).

Tra i secondi ha un rilievo particolare l'anticipazione del Tesoro a copertura del disavanzo di gestione dell'Amministrazione delle poste e delle telecomunicazioni la cui consistenza, al 31 dicembre 1990, risulta aumentata, rispetto all'esercizio precedente, di milioni 1.985.875.

Sull'aumento di milioni 3.668.783 nelle Partecipazioni hanno influito, principalmente, gli incrementi netti avvenuti nell'esercizio 1989 a favore dei fondi di dotazione di alcune aziende pubbliche, in particolare della SACE (milioni 800.000), dell'ENI (milioni 103.326), dell'IRI (milioni 581.933), dell'ENEL (milioni 42.619), dell'IMI (milioni 105.000), del Mediocredito centrale (milioni 250.000), dell'EFIM (milioni 511.607), nonché nuovi apporti al capitale di organismi internazionali: BEI (milioni 139.665), IDA (milioni 170.457), BIRS (milioni 58.121), FAD (milioni 50.974), FAS (milioni 55.884) e al c/c infruttifero n. 752, istituito presso la tesoreria centrale, intestato alla Direzione generale del tesoro e denominato «partecipazione italiana a banche, fondi ed organismi internazionali - legge n. 301 del 1989 (milioni 517.853).

(1) Consistenze determinate in base alle somme «impegnate» sui rispettivi capitoli del bilancio statale.

DISEGNI DI LEGGE E RELAZIONI - DOCUMENTI

PROSPETTO II.6 - CREDITI E PARTECIPAZIONI			
DESCRIZIONE DELLE VOCI	CONSISTENZE		DIFFERENZE
	A 1 gennaio 1990	A 1 31 dicembre 1990	
CREDITI	48.162.656.878.460	51.955.874.689.122	3.793.217.810.662
PARTECIPAZIONI	60.420.629.815.706	64.089.413.172.236	3.668.783.356.530
TOTALI	108.583.286.694.166	116.045.287.861.358	7.462.001.167.192

DISEGNI DI LEGGE E RELAZIONI - DOCUMENTI

PROSPETTO II.6.A - SUDDIVISIONE DELLE SOTTOPARTITE DEL CONTO 2 PER CLASSI						
TIPO	CLASSE	DESCRIZIONE DELLA CLASSE	CONSISTENZE			DIFFERENZE
			A1 1 gennaio 1990	A1 31 dicembre 1990		
CREDITI	1	FONDI DI GARANZIA	1.149.293.609.248	1.218.455.351.907	69.161.742.659	
	2	FONDI DI ROTAZIONE	18.638.343.716.597	20.344.986.134.642	1.706.642.418.045	
	3	FONDI SCORTA	114.608.000.000	122.556.500.000	7.948.500.000	
	4	CREDITI CONCESSI AD ENTI PUBBLICI	26.487.695.269.353	28.280.583.662.928	1.792.888.393.575	
	5	CREDITI CONCESSI AD AZIENDE ED ENTI PRIVATI	1.137.385.535.798	1.314.686.379.333	177.300.843.535	
	6	ALTRI CREDITI NON CLASSIFICABILI	635.330.747.464	674.606.660.312	39.275.912.848	
PARTECIPAZIONI	1	FONDI DI DOTAZIONE	53.073.247.638.801	55.642.733.288.163	2.569.485.649.362	
	2	PARTECIPAZIONI AL CAPITALE DI ISTITUTI DI CREDITO	1.924.162.371.064	2.246.051.030.874	321.888.659.810	
	3	PARTECIPAZIONI IN ORGANISMI INTERNAZIONALI	4.973.243.729.994	5.716.865.651.479	743.621.921.485	
	4	ALTRE PARTECIPAZIONI NON CLASSIFICABILI, AZIONI ED OBBLIGAZIONI	449.976.075.847	489.763.201.720	33.787.125.873	
TOTALI			108.583.286.694.166	116.045.287.861.358	7.462.001.167.192	

Beni patrimoniali

La situazione dei beni patrimoniali è sintetizzata nel prospetto II.7.

I Beni immobili sono stati suddivisi (nelle Tabelle e nell'Allegato n. 3 - prospetto n. 2) nelle seguenti sei categorie, secondo quanto previsto dal decreto del Ministero delle Finanze 13 febbraio 1984, pubblicato sulla *Gazzetta Ufficiale* n. 87 del 28 marzo 1984:

1) Beni disponibili per la vendita; 2) Beni su cui gravano diritti reali (usufrutto, uso, abitazione, superficie, enfiteusi) a favore di terzi: censi, livelli ed altre prestazioni attive; 3) Diritti reali (usufrutto, uso, abitazione, superficie, enfiteusi) costituiti su beni di proprietà di comuni, province, regioni, nonché di terzi in genere; 4) Miniere e relative pertinenze; 5) Beni assegnati in uso governativo, compresa la dotazione del Presidente della Repubblica; 6) Altri beni non disponibili o temporaneamente non disponibili.

I Musei e le pinacoteche costituiscono i beni da considerare immobili agli effetti inventariali, in base all'articolo 7 - 2° Comma - del Regolamento di contabilità.

La consistenza dei Beni ferroviari, che viene rappresentata, è costituita dal valore delle linee ferroviarie di proprietà dello Stato già costruite e concesse in esercizio all'industria privata e dall'ammontare delle spese sostenute con i fondi del bilancio del Ministero dei trasporti per linee e tronchi di linee in corso di costruzione.

I Beni mobili sono stati raggruppati in sette categorie: 1) Beni mobili costituenti la dotazione degli uffici, ecc.; 2) Libri e pubblicazioni, ecc.; 3) Materiale scientifico, di laboratorio, ecc.; 4) Beni assegnati alla conduzione di fondi rustici, ecc.; 5) Armamenti, strumenti protettivi, equipaggiamenti, ecc.; 6) Automezzi, velivoli, natanti ed altri beni iscritti in pubblici registri; 7) Altri beni non classificabili.

DISEGNI DI LEGGE E RELAZIONI - DOCUMENTI

PROSPETTO II.7 - BENI PATRIMONIALI			
DESCRIZIONE DELLE VOCI	CONSISTENZE		DIFFERENZE
	Al 1 gennaio 1990	Al 31 dicembre 1990	
BENI IMMOBILI	19.027.984.276.435	19.609.337.717.461	581.353.441.026
MUSEI, PINACOTECHES	1.260.121.771.393	1.424.510.430.188	164.388.658.795
FERROVIE	3.057.661.928.931	3.555.853.482.280	498.191.553.349
BENI MOBILI	36.463.951.941.734	39.895.406.589.699	3.431.454.647.965
TOTALI	59.809.719.918.493	64.485.108.219.628	4.675.388.301.135

Passività patrimoniali

Nel prospetto II.8 vengono riportate le consistenze delle voci delle passività patrimoniali.

Il prospetto II.9 riporta la situazione dei debiti pubblici, consolidati e redimibili (distinti nelle voci che li compongono), dei debiti vari e delle monete in circolazione.

In particolare, i debiti pubblici redimibili risultano aumentati di milioni 81.415.955, dovuti essenzialmente ai nuovi certificati di credito emessi per milioni 92.671.486, contemperati da una diminuzione dei buoni del tesoro poliennali e dei redimibili vari, rispettivamente per milioni 11.231.328 e milioni 24.203.

La consistenza dei debiti vari si è complessivamente accresciuta di milioni 1.171.870.

Hanno influito sulla loro crescita:

i mutui contratti con la BEI, per milioni 906.547 destinati al funzionamento di progetti per interventi di rilevante interesse economico (articolo 21 della legge n. 130 del 1983, articolo 37 della legge n. 730 del 1984 e articolo 12 della legge n. 887 del 1984);

le somme mutate con il CREDIOP, per milioni 1.550.000, ai sensi del decreto-legge 30 maggio 1988, n. 173, convertito, con modificazioni, nella legge 26 luglio 1988, n. 291, concernente misure urgenti in materia di finanza pubblica.

I miglioramenti che hanno compensato in parte gli accresciuti oneri, hanno riguardato i rimborsi per i mutui a suo tempo concessi dal Consorzio di credito per le opere pubbliche (milioni 1.042.047), dalla Cassa Depositi e Prestiti (milioni 19.599), dal Governo degli Stati Uniti (milioni 5.033) e dalla BEI (milioni 181.921).

Il nuovo prospetto II.10 evidenzia, inoltre, l'andamento crescente dei rimborsi delle quote capitale a fronte di debiti pubblici e di debiti vari anch'essi in continuo aumento, nonchè l'onere per il pagamento degli interessi passivi inerenti ai debiti sopra menzionati.

Infine il prospetto II.10.A pone a confronto il debito fluttuante e il totale dei debiti di tesoreria con il debito patrimoniale (allegato n. 5 al Conto), sia in valore assoluto che in percentuale, nel quinquennio 1986-1990.

Per quanto concerne i residui passivi perenti agli effetti amministrativi occorre dire che gli stessi hanno registrato un incremento complessivo di 3.373.493 milioni (v. prospetto II.8). I residui di parte corrente sono aumentati di 1.591.713 milioni mentre quelli in conto capitale sono aumentati di 1.781.780 milioni.

DISEGNI DI LEGGE E RELAZIONI - DOCUMENTI

In particolare si precisa che le somme riassegnate ai vari capitoli della spesa nel corso dell'esercizio 1990 ammontano a 698.292 milioni per la parte corrente e a 299.997 milioni per la parte in conto capitale.

Il prospetto II.11 mostra le variazioni nelle consistenze dei residui in parola, relative al quinquennio 1986/1990, sia in valore assoluto che in percentuale.

Come può osservarsi, a parte l'esercizio 1988, in cui - in occasione dell'automazione delle relative contabilità - fu effettuata una revisione straordinaria delle partite esistenti, le nuove perenzioni superano le diminuzioni, con un andamento sempre più crescente.

DISEGNI DI LEGGE E RELAZIONI - DOCUMENTI

PROSPETTO II.8 - PASSIVITA' PATRIMONIALI			
DESCRIZIONE DELLE VOCI	CONSISTENZE		DIFFERENZE
	Al 1 gennaio 1990	Al 31 dicembre 1990	
DEBITI PUBBLICI CONSOLIDATI E REDIMIBILI	629.982.964.272.833	711.399.826.572.404	81.416.862.299.571
DEBITI VARI	13.884.082.826.989	15.055.952.524.416	1.171.869.697.427
MONETE IN CIRCOLAZIONE	1.395.641.877.374	1.479.942.549.238	84.300.671.864
RESIDUI PASSIVI ELIMINATI DAL BILAN- CIO PERCHE' PERENTI AGLI EFFETTI AM- MINISTRATIVI	14.643.783.193.698	18.017.276.139.085	3.373.492.945.387
TOTALI	659.906.472.170.894	745.952.997.785.143	86.046.525.614.249

PROSPETTO II.9 - DEBITO PATRIMONIALE			
DESCRIZIONI DELLE VOCI	CONSISTENZE		DIFFERENZE
	Al 1 gennaio 1990	Al 31 dicembre 1990	
DEBITI PUBBLICI CONSOLIDATI: .CONSOLIDATO 5 PER CENTO	39.523.517.100	40.430.897.500	907.380.400
DEBITI PUBBLICI REDIMIBILI: .REDIMIBILI VARI	265.599.600.000	241.396.300.000	-24.203.300.000
.BUONI DEL TESORO POLIENNALI	174.056.714.300.000	162.825.386.700.000	-11.231.327.600.000
.CERTIFICATI DI CREDITO	455.621.126.855.733	548.292.612.674.904	92.671.485.819.171
	629.943.440.755.733	711.359.395.674.904	81.415.954.919.171
DEBITI VARI	13.884.082.826.989	15.055.952.524.416	1.171.869.697.427
MONETE IN CIRCOLAZIONE	1.395.641.877.374	1.479.942.549.238	84.300.671.864

DISEGNI DI LEGGE E RELAZIONI - DOCUMENTI

PROSPETTO II.9.A - DEBITI DI TESORERIA						
VOCI	SOTTOVOCI	CONSISTENZE AL 1 GENNAIO 1990	AUMENTI	DIMINUZIONI	CONSISTENZE AL 31 DICEMBRE 1990	
DEBITO FLUTTUANTE	Buoni ordinari Tesoro	284.613.000.000.000	559.196.475.000.000	514.555.775.000.000	329.253.700.000.000	
	Banca d'Italia-Sbilancio	68.152.495.704.896	45.872.936.414.253	42.962.182.072.851	71.063.250.046.298	
	Cassa Depositi e Prestiti risparmio postale	41.490.440.446.204	31.272.151.108.324	17.999.717.768.422	54.762.873.786.106	
	Cassa Depositi e Prestiti gestione principale	1.690.579.003.757	10.278.612.718.062	10.992.364.883.361	976.826.838.458	
	Cassa Depositi e Prestiti conti correnti postali	32.130.857.587.680	16.731.086.114.101	35.027.417.938.976	13.834.525.762.805	
	Istituti di previdenza	1.721.273.812.483	13.879.319.526.441	13.874.429.808.026	1.726.163.530.898	
	Banco di Napoli ed altri istituti	1.228.377.685	48.855.089.503	49.516.690.558	566.776.630	
						471.617.906.741.195
	CONTI CORRENTI	Cassa Depositi e Prestiti	4.517.660.699.719	19.060.263.390.704	18.178.131.803.476	5.399.792.286.947
		Istituti di previdenza	3.126.611.080.850	13.513.195.000.000	11.636.258.049.877	5.003.548.030.973
Ministero delle Poste		15.774.640.474.165	595.935.579.016.393	601.347.179.095.556	10.363.040.395.002	
Altre amministrazioni		147.275.869.408.236	418.817.846.641.787	405.274.025.360.874	160.819.690.689.149	
						181.586.071.402.071
INCASSI DA REGOLARE	Vaglia del Tesoro	5.727.993.403.731	268.567.743.188.408	268.636.185.159.981	5.659.551.432.158	
	Partite diverse	708.125.733.722	14.850.726.016.149	15.364.987.892.931	193.863.856.940	
ALTRE GESTIONI					5.853.415.289.098	
	Contabilita' speciali e varie	95.390.540.284.289	705.763.760.050.196	688.263.951.272.969	112.890.349.061.516	
TOTALI		702.321.316.017.417	2.713.788.549.274.321	2.644.162.122.797.858	771.947.742.493.880	

DISEGNI DI LEGGE E RELAZIONI - DOCUMENTI

PROSPETTO II.10 - SITUAZIONE DEL DEBITO PATRIMONIALE NEL QUINQUENNIO 1986/1990 (in milioni di lire)					
DESCRIZIONE VOCI	31 Dicembre 1986	31 Dicembre 1987	31 Dicembre 1988	31 Dicembre 1989	31 Dicembre 1990
CONSISTENZA FINALE					
Debiti pubblici (conso- lidati e redimibili)	416.327.499	484.100.044	555.365.518	629.982.964	711.399.827
Debiti vari	9.953.430	10.324.402	11.556.702	13.884.083	15.055.953
Monete in circolazione	1.136.884	1.226.300	1.300.286	1.395.642	1.479.943
QUOTE RIMBORSATE (a)					
Debiti pubblici (conso- lidati e redimibili)	-	-	52.718.091	26.863.297	123.001.475
Debiti vari	-	-	1.186.976	1.331.511	1.350.964
Monete in circolazione	-	-	0	0	0
INTERESSI MATURATI (a)					
Debiti pubblici (conso- lidati e redimibili)	-	-	50.973.868	61.289.953	75.862.303
Debiti vari	-	-	688.748	869.814	1.185.202

(a) Informazioni disponibili a partire dall'esercizio 1988

DISEGNI DI LEGGE E RELAZIONI - DOCUMENTI

PROSPETTO II.10.A - CONFRONTO TRA DEBITO PATRIMONIALE E DEBITO FLUTTUANTE NEL QUINQUENNIO 1986/1990 (in milioni di lire)						
DEBITI	31 Dicembre 1986	31 Dicembre 1987	31 Dicembre 1988	31 Dicembre 1989	31 Dicembre 1990	
Debito patrimoniale	427.417.813	495.650.747	568.222.506	645.262.689	727.935.722	
Debito fluttuante	275.078.599	323.188.811	385.792.969	429.799.875	471.617.907	
Totale debiti di Tesoreria	451.220.519	581.915.909	625.132.553	702.321.316	771.947.742	
Percentuale del debito fluttuante sul debito patrimoniale	64,4	65,2	67,9	66,6	64,8	
Percentuale debiti di tesoreria sul debito patrimoniale	105,6	117,4	110,0	108,8	106,0	

DISEGNI DI LEGGE E RELAZIONI - DOCUMENTI

PROSPETTO II.11 - PROSPETTO RIASSUNTIVO (in valore assoluto ed in percentuale) DELLE VARIAZIONI DELLE CONSISTENZE DEI RESIDUI ELIMINATI DAL BILANCIO PERCHE' PERENTI AGLI EFFETTI AMMINISTRATIVI NEL QUINQUENNIO 1986/1990 (in milioni di lire)										
DESCRIZIONE VOCI	C O N S I S T E N Z E									
	31 Dicembre 1986	%	31 Dicembre 1987	%	31 Dicembre 1988	%	31 Dicembre 1989	%	31 Dicembre 1990	%
TITOLO I										
Cons. iniziale	8.566.270	100,0	8.922.211	100,0	10.228.087	100,0	6.391.959	100,0	9.992.701	100,0
Aumenti	757.496	8,8	1.692.871	19,0	2.336.864	22,8	4.253.295	66,5	2.405.583	24,1
Diminuzioni	401.555	4,7	386.996	4,3	6.172.992	60,4	652.553	10,2	813.870	8,1
Cons. finale	8.922.211	104,2	10.228.087	114,6	6.391.959	62,5	9.992.701	156,3	11.584.414	115,9
TITOLO II										
Cons. iniziale	2.154.611	100,0	2.539.738	100,0	3.150.231	100,0	3.946.992	100,0	4.651.082	100,0
Aumenti	588.734	27,3	869.296	34,2	1.068.171	33,9	1.025.864	26,0	2.096.244	45,1
Diminuzioni	203.607	9,4	258.804	10,2	271.410	8,6	321.774	8,2	314.464	6,8
Cons. finale	2.539.738	117,9	3.150.231	124,0	3.946.992	125,3	4.651.082	117,8	6.432.862	138,3
TOTALE										
Cons. iniziale	10.720.881	100,0	11.461.949	100,0	13.378.318	100,0	10.338.951	100,0	14.643.783	100,0
Cons. finale	11.461.949	106,9	13.378.318	116,7	10.338.951	77,3	14.643.783	141,6	18.017.276	123,0
% cons. finale base 1986 (a)		106,9		124,8		96,4		136,6		168,1
(a) Percentuale della consistenza finale dell'esercizio calcolata rispetto a quella iniziale dell'anno 86.										

§ 3.

Concordanza del conto del bilancio con quello del patrimonio

Nella Sezione II del presente conto viene messo in evidenza l'ammontare degli elementi patrimoniali non finanziari che hanno influito negli accertamenti del bilancio.

Inoltre, per rendere più significativa la comparazione dei risultati della gestione patrimoniale con quella finanziaria di competenza (rappresentata solo per «titoli» di bilancio fino all'esercizio 1989), è stato introdotto un nuovo prospetto, nel quale viene riportato un confronto più dettagliato per «categorie economiche» (vedere in proposito a pag. ...).

Una tale classificazione risponde alla esigenza di esporre i risultati patrimoniali secondo un criterio più aderente alla struttura del bilancio e alle finalità della rendicontazione patrimoniale.

Passando all'esame dei dati risulta:

	(in milioni)	(in milioni)
che concorsero a formare entrate di bilancio:		
diminuzione di attività, per vendite di beni ed esazioni di crediti	714.289	
aumenti di passività per accensione di prestiti	201.155.332	
	<hr/>	
con un peggioramento patrimoniale di		201.869.621
che derivano da spese di bilancio:		
aumenti di attività per nuovi acquisti di beni	10.516.168	
diminuzioni di passività per estinzione di debiti	125.350.728	
	<hr/>	
con un miglioramento di		135.866.896
		<hr/>
La consistenza patrimoniale non finanziaria si trova, quindi, peggiorata di		66.002.725
		<hr/> <hr/>
Se al disavanzo risultante dal bilancio di competenza in		54.442.106
si aggiunge il suddetto peggioramento di		66.002.725
		<hr/>
si ha che l'esercizio del bilancio ha recato al patrimonio un peggioramento di		120.444.831
		<hr/> <hr/>

DISEGNI DI LEGGE E RELAZIONI - DOCUMENTI

Infatti dal prospetto della Sezione II in esame si rileva che le entrate accertate col bilancio, dedotti i movimenti patrimoniali, ammontano a	409.594.152
e che le spese impegnate, depurate dei movimenti patrimoniali ascendono a	530.038.983
	<hr/>
con la differenza della predetta somma di	- 120.444.831
	<hr/> <hr/>

L'incidenza percentuale delle entrate e delle spese di bilancio sul patrimonio netto assume valori non uniformi a secondo dei Titoli a cui tali entrate e spese appartengono, come si può osservare dal seguente prospetto.

DISEGNI DI LEGGE E RELAZIONI - DOCUMENTI

PROSPETTO III.1 - INCIDENZA DELLE ENTRATE E DELLE SPESE DI BILANCIO (DIVISE PER TITOLI)
SUL PATRIMONIO NETTO IN VALORI ASSOLUTI ED IN PERCENTUALI PER L'ESERCIZIO 1990

VOCI DEL BILANCIO CONSUNTIVO	Accertamenti	Aumenti netti patrimonio	%	Impegni	Diminuzioni nette patrimonio	%
ENTRATE						
TITOLO I Entrate tributarie	330.134.677.269.450	330.134.677.269.450	100			
TITOLO II Entrate extratributarie....	78.724.904.283.314	78.033.786.747.493	99,1			
TITOLO III Alienazione ed ammortamento beni patrimoniali e rimborso prestiti	1.448.859.842.871	1.425.688.369.127	98,4			
TITOLO IV Accensione prestiti	201.155.332.264.285	-	-			
	611.463.773.659.920	409.594.152.386.070	67,0			
SPESE						
TITOLO I Spese correnti.....				463.469.855.141.606	459.176.569.233.950	99,1
TITOLO II Spese in conto capitale.....				78.106.542.204.356	70.862.414.568.512	90,7
TITOLO III Rimborso di prestiti				124.329.482.226.656	-	-
				665.905.879.572.618	530.038.983.802.462	79,6
Deficit di bilancio.....	54.442.105.912.698					
Peggioramento apportato al patrimonio dall'esercizio del bilancio.....		120.444.831.416.392				
TOTALI.....	665.905.879.572.618	530.038.983.802.462		665.905.879.572.618	530.038.983.802.462	

§ 4.

Elementi costituenti il risultato economico dell'esercizio

L'ammontare dei fatti di gestione modificativi, cioè: rendite, spese, sopravvenienze, cessazioni di attività, consumi, ecc., che hanno determinato il peggioramento patrimoniale di milioni 116.476.709 viene riepilogato nel conto generale riassuntivo delle rendite e delle spese della Sezione III, di cui si presentano, nel prospetto IV.1, le risultanze.

Vengono riportati:

Per la gestione del bilancio di competenza

- le entrate del bilancio di competenza depurate dei movimenti patrimoniali (vedasi sezione II);

- le spese di bilancio, pure depurate dei movimenti patrimoniali (vedasi sezione II);

Per la gestione dei residui di bilancio

- i residui attivi aumentati per rettificazioni, gli importi introitati in conto residui per rimborso di anticipazioni, per vendita di beni patrimoniali o per accensione di passività (vedasi sezione III);

- i residui passivi eliminati per rettificazioni, nonché le somme erogate in conto residui per anticipazioni, per acquisto di beni patrimoniali o per estinzione di passività (vedasi sezione III).

Per la gestione del patrimonio non finanziario

- gli aumenti (e diminuzioni) delle attività e della passività.

DISEGNI DI LEGGE E RELAZIONI - DOCUMENTI

PROSPETTO IV.1 - ELEMENTI COSTITUENTI IL RISULTATO ECONOMICO DELL'ESERCIZIO 1990	
GESTIONE DEL BILANCIO DI COMPETENZA	
.ENTRATE DEPURATE DEI MOVIMENTI PATRIMONIALI.....	409.594.152.386.070
.SPESE DEPURATE DEI MOVIMENTI PATRIMONIALI.....	530.038.983.802.462
DIFFERENZA PASSIVA.....	-120.444.831.416.392
GESTIONE DEI RESIDUI DI BILANCIO	
.RESIDUI PASSIVI ELIMINATI E SOMME EROGATE IN C/R.....	10.755.966.949.681
.RESIDUI ATTIVI ELIMINATI E IMPORTI INTROITATI IN C/R.....	113.978.060.232
DIFFERENZA ATTIVA.....	10.641.988.889.449
GESTIONE DELLA TESORERIA	
.CESSAZIONE DI PARTITE PER DECRETI MINISTERIALI DI SCARICO	-532.462.167
GESTIONE DEL PATRIMONIO NON FINANZIARIO	
AUMENTI DI ATTIVITA'	
.Crediti e partecipazioni.....	8.088.770.862.576
.Beni Patrimoniali.....	7.034.032.732.174
DIMINUZIONI DI PASSIVITA'	
.Passività Patrimoniali.....	178.094.255.660
Totale Miglioramenti.....	15.300.897.850.410
DIMINUZIONI DI ATTIVITA'	
.Crediti e Partecipazioni.....	7.799.890.267.103
.Beni Patrimoniali.....	8.226.373.584.157
AUMENTI DI PASSIVITA'	
.Passività Patrimoniali.....	5.947.967.606.373
Totale Peggioramenti.....	21.974.231.457.633
DIFFERENZA PASSIVA.....	-6.673.333.607.223
PEGGIORAMENTO PATRIMONIALE.....	-116.476.708.596.333

CONTO GENERALE DEL PATRIMONIO DELLO STATO

per l'esercizio finanziario 1990

SEZIONE PRIMA

CONTI GENERALI

DISEGNI DI LEGGE E RELAZIONI - DOCUMENTI

RIASSUNTO DEI CONTI GENERALI

ATTIVITA'

R I A F I E R I C O M O N E N T I O	CLASSIFICAZIONE DELLE ATTIVITA'	SITUAZIONE E MOVIMENTO GIUSTA I REGISTRI DI CONSISTENZA			
		CONSISTENZA AL 1° GENNAIO 1990	VARIAZIONI AVVENUTE DURANTE L'ESERCIZIO 1990		CONSISTENZA AL 31 DICEMBRE 1990
			IN AUMENTO	IN DIMINUZIONE	
1	ATTIVITA' FINANZIARIE. . .	277.297.741.358.791	6.086.441.220.496.700	6.060.032.000.370.196	303.706.961.485.295
2	CREDITI E PARTECIPAZIONI . .	108.583.286.694.166	16.093.151.073.118	8.631.149.905.926	116.045.287.861.358
3	BENI PATRIMONIALI . . .	59.809.719.918.493	13.314.862.314.714	8.639.474.013.579	64.485.108.219.628
		445.690.747.971.450	6.115.849.233.884.532	6.077.302.624.289.701	484.237.357.566.281
	AUMENTO NELLA CONSISTENZA DELLE ATTIVITA'		38.546.609.594.831		
	ECCEDEZZA DELLE PASSIVITA':				
	AL 1° GENNAIO 1990	1.036.934.669.307.387			
	AL 31 DICEMBRE 1990				1.153.411.377.903.720
	PEGGIORAMENTO PATRIMONIALE		116.476.708.596.333		
		1.482.625.417.278.837	155.023.318.191.164		1.637.648.735.470.001

I/1/A

IL RAGIONIERE GENERALE DELLO STATO

MONORCHIO

ROMA, 13 GIUGNO 1991

DISEGNI DI LEGGE E RELAZIONI - DOCUMENTI

PER L'ESERCIZIO FINANZIARIO 1990

PASSIVITA'

R I A F I E R I C O M E N T I O	CLASSIFICAZIONE DELLE PASSIVITA'	SITUAZIONE E MOVIMENTO GIUSTA I REGISTRI DI CONSISTENZA			
		CONSISTENZA AL 1° GENNAIO 1990	VARIAZIONI AVVENUTE DURANTE L'ESERCIZIO 1990		CONSISTENZA AL 31 DICEMBRE 1990
			IN AUMENTO	IN DIMINUZIONE	
4	PASSIVITA' FINANZIARIE. . .	822.718.945.107.943	2.787.248.510.518.579	2.718.271.717.941.664	891.695.737.684.858
5	PASSIVITA' PATRIMONIALI . .	659.906.472.170.894	211.607.227.243.231	125.560.701.628.982	745.952.997.785.143
		1.482.625.417.278.837	2.998.855.737.761.810	2.843.832.419.570.646	1.637.648.735.470.001
AUMENTO NELLA CONSISTENZA DELLE PASSIVITA'			155.023.318.191.164		
		1.482.625.417.278.837	155.023.318.191.164		1.637.648.735.470.001

I/1/B

IL MINISTRO
CARLI

DISEGNI DI LEGGE E RELAZIONI - DOCUMENTI

PROSPETTO SINTETICO DELLE VARIAZIONI VERIFICATE NELLE ATTIVITA' CLASSIFICATE IN CORRISPONDENZA AI CONTI GENERALI

CONTI GENERALI	AUMENTI				EFFETTIVI (2)	TOTALE
	PER ACCERTAMENTI DI BILANCIO (ENTRATA)	PER COMPENSAZIONI E TRASFORMAZIONI		VERIFICATI NEGLI ELEMENTI DEL PATRIMONIO		
		DERIVANTI DA SPESE DI COMPETENZA PER I CONTI GENERALI N. 2 E N. 3 (1)	>>			
N. 1.	611.463.773.659.920	>>	5.470.854.139.776.661		4.123.307.060.119	6.086.441.220.496.700
N. 2.	>>	7.095.187.449.258	76.895.462.284		8.919.068.161.576	16.093.151.073.118
N. 3.	>>	3.420.980.445.511	338.439.968.942		9.555.441.900.261	13.914.862.314.714
TOTALE DEI CONTI N. 2 E N. 3	>>	10.516.167.894.769	417.335.431.226		18.474.510.061.837	29.408.013.387.832
TOTALE COMPLESSIVO.	611.463.773.659.920	10.516.167.894.769	5.471.271.475.207.887		22.597.817.121.956	6.115.849.233.884.532

(1) PUNTI DI CONCORDANZA COL BILANCIO

(2) CONTO GENERALE DELLE RENDITE E DELLE SPESE

N.B. - IL PRESENTE PROSPETTO, NEL RIASSUMERE LE VARIAZIONI VERIFICATE NELLE SINGOLE PARTITE DEI CONTI GENERALI DELLE ATTIVITA', ILLUSTRANDO LE VARIAZIONI INSCRITTE NEL RIASSUNTO DEI CONTI GENERALI CHE PRECEDE.

1/274

DISEGNI DI LEGGE E RELAZIONI - DOCUMENTI

PROSPETTO SINTETICO DELLE VARIAZIONI VERIFICATE NELLE ATTIVITA' CLASSIFICATE IN CORRISPONDENZA AI CONTI GENERALI

CONTI GENERALI	DIMINUZIONI				EFFETTIVI (2)	TOTALE
	PER ACCERTAMENTI DI BILANCIO (SPESA)	PER COMPENSAZIONI E TRASFORMAZIONI CHE HANNO DATO LUOGO AD ENTRATE DI COMPETENZA PER I CONTI GENERALI N. 2 E N. 3 (1)	VERIFICATE NEGLI ELEMENTI DEL PATRIMONIO			
N. 1.	592.445.918.328.360	>>	5.467.585.549.579.669		532.462.167	6.060.032.000.370.196
N. 2.	>>	652.253.083.305	65.348.173.333		7.913.548.649.288	8.631.149.905.926
N. 3.	>>	62.035.926.260	350.744.825.115		8.226.693.262.204	8.639.474.013.579
TOTALE DEI CONTI N. 2 E N. 3	>>	714.289.009.565	416.092.998.448		16.140.241.911.492	17.270.623.919.505
TOTALE COMPLESSIVO. . . .	592.445.918.328.360	714.289.009.565	5.468.001.642.578.117		16.140.241.911.492	6.077.302.624.289.701

(1) PUNTI DI CONCORDANZA COL BILANCIO

(2) CONTO GENERALE DELLE RENDITE E DELLE SPESE

N.B. - IL PRESENTE PROSPETTO, NEL RIASSUMERE LE VARIAZIONI VERIFICATE NELLE SINGOLE PARTITE DEI CONTI GENERALI DELLE ATTIVITA', ILLUSTRATE LE VARIAZIONI INSCRITTE NEL RIASSUNTO DEI CONTI GENERALI CHE PRECEDE.

1/278

DISEGNI DI LEGGE E RELAZIONI - DOCUMENTI

PROSPETTO SINTETICO DELLE VARIAZIONI VERIFICATE NELLE PASSIVITA' CLASSIFICATE IN CORRISPONDENZA AI CONTI GENERALI

CONTI GENERALI	AUMENTI				EFFETTIVI (2)	TOTALE
	PER ACCERTAMENTI DI BILANCIO (SPESA)	PER COMPENSAZIONI E TRASFORMAZIONI		VERIFICATISI NEGLI ELEMENTI DEL PATRIMONIO		
		CHE HANNO DATO LUOGO AD ENTRATE DI COMPETENZA PER IL CONTO GENERALE N.5 (1)				
N. 4.	73.459.961.244.258	>>	2.713.788.549.274.321		>>	2.787.248.510.518.579
N. 5.	>>	201.155.332.264.285	4.503.927.372.573		5.947.967.606.373	211.607.227.243.231
TOTALE COMPLESSIVO.	73.459.961.244.258	201.155.332.264.285	2.718.292.476.646.894		5.947.967.606.373	2.998.855.737.761.810

(1) PUNTI DI CONCORDANZA COL BILANCIO

(2) CONTO GENERALE DELLE RENDITE E DELLE SPESE

N.B. - IL PRESENTE PROSPETTO, NEL RIASSUMERE LE VARIAZIONI VERIFICATE NELLE SINGOLE PARTITE DEI CONTI GENERALI DELLE PASSIVITA', ILLUSTRA LE VARIAZIONI INSCRITTE NEL RIASSUNTO DEI CONTI GENERALI CHE PRECEDE.

DISEGNI DI LEGGE E RELAZIONI - DOCUMENTI

PROSPETTO SINTETICO DELLE VARIAZIONI VERIFICATESI NELLE PASSIVITA' CLASSIFICATE IN CORRISPONDENZA AI CONTI GENERALI

CONTI GENERALI	DIMINUZIONI				TOTALE
	PER COMPENSAZIONI E TRASFORMAZIONI		EFFETTIVE (2)		
	DERIVANTI DA SPESE DI COMPETENZA PER IL CONTO GENERALE N.5 (1)	VERIFICATESI NEGLI ELEMENTI DEL PATRIMONIO			
N. 4.	>>	2.714.990.764.519.189	3.280.953.422.475	2.718.271.717.941.664	
N. 5.	125.350.727.875.387	31.879.497.935	178.094.255.660	125.560.701.628.982	
TOTA_E COMPLESSIVO.	125.350.727.875.387	2.715.022.644.017.124	3.459.047.678.195	2.843.832.419.570.646	

(1) PUNTI DI CONCORDANZA COL BILANCIO
 (2) CONTO GENERALE DELLE RENDITE E DELLE SPESE
 N.B. - IL PRESENTE PROSPETTO, NEL RIASSUMERE LE VARIAZIONI VERIFICATESI NELLE SINGOLE PARTITE DEI CONTI GENERALI DELLE PASSIVITA', ILLUSTRA LE VARIAZIONI INSCRITTE NEL RIASSUNTO DEI CONTI GENERALI CHE PRECEDE.

DISEGNI DI LEGGE E RELAZIONI - DOCUMENTI

PROSPETTO ANALITICO DELLE VARIAZIONI VERIFICATE NELE ATTIVITA' CLASSIFICATE IN CORRISPONDENZA AI CONTI GENERALI

		AUMENTI						
		PER COMPENSAZIONI E TRASFORMAZIONI DERIVANTI DA SPESE DI COMPETENZA PER I CONTI GENERALI N.2 E N.3			EFFETTIVI		PER SOPRAVVIVENENZE, RETTIFICAZIONI, RIVALUTAZIONI ED ALTRE CAUSE	
		TITOLO I	TITOLO II	TITOLO III	DERIVANTI DA SPESE IMPUTATE AI RESIDUI	PER PRODOTTI DI INDUSTRIE		
CONTI GENERALI		PUNTI DI CONCORDANZA COL BILANCIO						
					CONTO GENERALE DELLE RENDITE E DELLE SPESE			
N. 1.	>>		>>	>>	>>	>>	4.123.307.060.119	
N. 2.	365.205.341.230	6.633.421.531.328	96.560.576.700		830.297.299.000	1.881.470.620	8.086.889.391.956	
N. 3.	3.110.276.416.619	310.704.028.892	>>		2.521.409.168.087	212.998.944.398	6.821.633.787.896	
TOTALE DEI CONTI N. 2 E N. 3	3.475.481.757.849	6.944.125.560.220	96.560.576.700		3.351.706.467.087	214.280.414.958	14.908.523.179.792	
TOTALE COMPLESSIVO.	3.475.481.757.849	6.944.125.560.220	96.560.576.700		3.351.706.467.087	214.280.414.958	19.031.830.239.911	
		10.516.167.894.769		22.597.817.121.956				

1/4/A

DISEGNI DI LEGGE E RELAZIONI - DOCUMENTI

PROSPETTO ANALITICO DELLE VARIAZIONI VERIFICATE NELLE ATTIVITA' CLASSIFICATE IN CORRISPONDENZA AI CONTI GENERALI

		DIMINUZIONI				EFFETTIVE		
		PER COMPENSAZIONI E TRASFORMAZIONI CHE HANNO DATO LUOGO AD ENTRATE DI COMPETENZA PER I CONTI GENERALI N.2 E N.3				CHE HANNO DATO LUOGO AD ENTRATE IMPUTATE AI RESIDUI		PER INSUSSISTENZE, RETTIFICAZIONI, SVALUTAZIONI, CESSIONI GRATUITE AUTORIZZATE ED ALTRE CAUSE
		TITOLO I	TITOLO II	TITOLO III	TITOLO IV			
		PUNTI DI CONCORDANZA COL BILANCIO				CONTO GENERALE DELLE RENDITE E DELLE SPESE		
CONTI GENERALI								
N. 1	>>		>>	>>	>>	>>	>>	532.462.167
N. 2	>>	629.081.609.561		23.171.473.744	>>	113.658.382.185	>>	7.799.890.267.103
N. 3	>>	62.035.926.260		>>	>>	319.678.047	310.897.120.308	7.915.476.463.849
TOTALE DEI CONTI N. 2 E N. 3	>>	691.117.535.821		23.171.473.744	>>	113.978.060.232	310.897.120.308	15.715.366.730.952
TOTALE COMPLESSIVO	>>	691.117.535.821		23.171.473.744	>>	113.978.060.232	310.897.120.308	15.715.899.193.119
		714.289.009.565				16.140.774.373.659		

I/4/B

DISEGNI DI LEGGE E RELAZIONI - DOCUMENTI

PROSPETTO ANALITICO DELLE VARIAZIONI VERIFICATE NELLE PASSIVITA' CLASSIFICATE IN CORRISPONDENZA AI CONTI GENERALI

		AUMENTI				EFFETTIVI		
		PER COMPENSAZIONI E TRASFORMAZIONI CHE HANNO DATO LUOGO AD ENTRATE DI COMPETENZA PER IL CONTO GENERALE N. 5			TITOLO IV	CHE HANNO DATO LUOGO AD ENTRATE IMPUTATE AI RESIDUI	PER DIFFERENZE DERIVANTI DA EMISSIONE DI TITOLI	PER RETTIFICAZIONI, PIU' ESATTI ACCERTAMENTI E SOPRAVVIVENENZE PASSIVE VARIE
		TITOLO I	TITOLO II	TITOLO III				
CONTI GENERALI		PUNTI DI CONCORDANZA COL BILANCIO				CONTO GENERALE DELLE RENDITE E DELLE SPESE		
N. 4	>>	>>	>>	>>	>>	>>	>>	>>
N. 5	>>	>>	>>	>>	201.155.332.264,285	>>	4.909.306.552,265	1.038.661.054,108
TOTALE COMPLESSIVO	>>	>>	>>	>>	201.155.332.264,285	>>	4.909.306.552,265	1.038.661.054,108
		201.155.332.264,285				5.947.967.606,373		

1/5/4

DISEGNI DI LEGGE E RELAZIONI - DOCUMENTI

PROSPETTO ANALITICO DELLE VARIAZIONI VERIFICATE NELLE PASSIVITA' CLASSIFICATE IN CORRISPONDENZA AI CONTI GENERALI

		DIMINUZIONI					EFFETTIVE			
		PER COMPENSAZIONI E TRASFORMAZIONI DERIVANTI DA SPESE DI COMPETENZA PER IL CONTO GENERALE N.5			TITOLO III	DERIVANTI DA SPESE IMPUTATE AI RESIDUI	PER UTILI DERIVANTI DA ESTINZIONI DI PASSIVITA'	PER RETTIFICAZIONI, PIU' ESATTI ACCERTAMENTI E CESSAZIONI DI PASSIVITA' VARIE		
		TITOLO I	TITOLO II	TITOLO III						
CONTI GENERALI		PUNTI DI CONCORDANZA COL BILANCIO							CONTO GENERALE DELLE RENDITE E DELLE SPESE	
N. 4.		>>	>>	>>	>>	>>	>>	>>	3.280.953.422.475	
N. 5.		817.804.149.807	300.002.075.624	124.232.921.649.956		>>	>>	178.094.255.660		
	TOTALE COMPLESSIV.	817.804.149.807	300.002.075.624	124.232.921.649.956		>>	>>	3.459.047.678.135		
		125.350.727.875.367							3.459.047.678.135	

CONTO GENERALE N. 1

ATTIVITÀ FINANZIARIE

CONTO GENERALE N. 4

PASSIVITÀ FINANZIARIE

DISEGNI DI LEGGE E RELAZIONI - DOCUMENTI

ATTIVITA' E PASSIVITA' FINANZIARIE

C O N T O G E N E R A L E N. 1 - ATTIVITA' FINANZIARIE

NUMERO PROGRESSIVO DELLE PARTITE	ATTIVITA'	SITUAZIONE E MOVIMENTO GIUSTA I REGISTRI DI CONSISTENZA			
		CONSISTENZA AL 1° GENNAIO 1990	VARIAZIONI AVVENUTE DURANTE L'ESERCIZIO 1990		CONSISTENZA AL 31 DICEMBRE 1990
			IN AUMENTO	IN DIMINUZIONE	
	RESIDUI ATTIVI DI BILANCIO:				
1	A) DANARO PRESSO GLI AGENTI DELLA RISCOSSIONE.....	29.234.826.955.788	17.296.287.734.406	19.425.276.019.672	27.105.838.670.522
2	B) SOMME DA RISCOUTERE.....	35.925.801.851.952	21.412.936.327.477	14.980.995.422.804	42.357.742.756.625
3	CREDITI DI TESORERIA.....	211.967.617.524.354	756.253.611.005.539	734.249.642.154.926	233.971.586.374.967
4	CONTO DI CASSA.....	169.495.026.697	5.291.478.385.429.278	5.291.376.086.772.794	271.793.683.181
		277.297.741.358.791	6.086.441.220.496.700	6.060.032.000.370.196	303.706.961.485.295
	AUMENTO NELLA CONSISTENZA DELLE ATTIVITA' FINANZIARIE.....			(a) 26.409.220.126.504	
	ECCEDENZIA DELLE PASSIVITA' FINANZIARIE:				
	AL 1° GENNAIO 1990.....	545.421.203.749.152			
	AL 31 DICEMBRE 1990.....				587.988.776.199.563
	SALDO DEL CONTO.....			42.567.572.450.411	
		822.718.945.107.943		68.976.792.576.915	891.695.737.684.858
(a) L'ILLUSTRAZIONE ANALITICA DELLE CAUSE DELLE VARIAZIONI E' CONTENUTA NEI PROSPETTI ANALITICI DELLE VARIAZIONI VERIFICATESI NELLE SINGOLE PARTITE.					

DISEGNI DI LEGGE E RELAZIONI - DOCUMENTI

ATTIVITA' E PASSIVITA' FINANZIARIE (SEGUE)

C O N T O G E N E R A L E N. 4 - PASSIVITA' FINANZIARIE

NUMERO PROGRESSIVO DELLE PARTITE	PASSIVITA'	SITUAZIONE E MOVIMENTO GIUSTA I REGISTRI DI CONSISTENZA			
		CONSISTENZA AL 1° GENNAIO 1990	VARIAZIONI AVVENUTE DURANTE L'ESERCIZIO 1990		CONSISTENZA AL 31 DICEMBRE 1990
			IN AUMENTO	IN DIMINUZIONE	
1	RESIDUI PASSIVI DI BILANCIO.....	120.397.629.090.526	73.459.961.244.258	74.109.595.143.806	119.747.995.190.978
2	DEBITTI DI TESORERIA.....	702.321.316.017.417	2.713.788.549.274.321	2.644.162.122.797.858	771.947.742.493.880
	AUMENTO NELLA CONSISTENZA DELLE PASSIVITA' FINANZIARIE.....	822.718.945.107.943	2.787.248.510.518.579	2.718.271.717.941.664	891.695.737.684.858
	(b)		68.976.792.576.915		
		822.718.945.107.943		68.976.792.576.915	891.695.737.684.858

(b) L'ILLUSTRAZIONE ANALITICA DELLE CAUSE DELLE VARIAZIONI E' CONTENUTA NEI PROSPETTI ANALITICI DELLE VARIAZIONI VERIFICATESI NELLE SINGOLE PARTITE.

DISEGNI DI LEGGE E RELAZIONI - DOCUMENTI

PROSPETTI ANALITICI DELLE VARIAZIONI VERIFICATE NEI SINGOLI PARTITE

ATTIVITA'

NUMERO PROGRESSIVO DELLE PARTITE	DESCRIZIONE	CONSISTENZA AL 1° GENNAIO 1990	AUMENTI				TOTALE AUMENTI
			PER ACCERTAMENTI DI BILANCIO (ENTRATA)	PER COMPENSAZIONI VERIFICATE NEI ELEMENTI FINANZIARI	EFFETTIVE PER RETTIFICAZIONI E PIU' ESATTI ACCERTAMENTI		
	RESIDUI ATTIVI DI BILANCIO:						
1	A) DANARO PRESSO GLI AGENTI DELLA RISCOSSIONE.....	29.234.826.955.788	17.296.287.734.406	>> (a)	>> (a)		17.296.287.734.406
2	B) SOMME RIMASTE DA RISCOUOTERE.....	35.925.801.851.952	17.289.625.727.800	3.539.558 (a)	4.123.307.060.119		21.412.936.327.477
3	CREDITI DI TESORERIA.....	211.967.617.524.354	>>	756.253.611.005.539	>>		756.253.611.005.539
4	CONTO DI CASSA OPERAZIONI CONCERNENTI:						
	A) IL BILANCIO.....		576.877.860.197.714	34.405.014.879.377	>>		
	B) I CREDITI DI TESORERIA.....	169.495.026.697	>>	734.249.642.154.926	>>		
	C) I DEBITI DI TESORERIA.....		>>	2.713.788.549.274.321 (d)	>>		5.291.478.385.429.278
	D) IL GIRO FONDI.....		>>	1.232.157.318.922.940	>>		
		277.287.741.358.791	611.463.773.659.920	5.470.854.139.776.661	4.123.307.060.119		6.086.441.220.496.700

14/2/A

DISEGNI DI LEGGE E RELAZIONI - DOCUMENTI

(SEGUE) ATTIVITA'

NUMERO PROGRESSIVO DELLE PARTITE	DESCRIZIONE	DIMINUZIONI				CONSISTENZA AL 31 DICEMBRE 1990
		PER ACCERTAMENTI DI BILANCIO (SPESA)	PER COMPENSAZIONI VERIFICATESEI NEGLI ELEMENTI FINANZIARI	EFFETTIVE PER RETTIFICAZIONI E PIU' ESATTI ACCERTAMENTI	TOTALE DIMINUZIONI	
1	RESIDUI ATTIVI DI BILANCIO: A) DANARO PRESSO GLI AGENTI DELLA RISCOSSIONE.....	>>	19.425.276.019.672 (b)	>>	19.425.276.019.672	27.105.838.670.522
2	B) SOMME RIMASTE DA RISCOUTERE.....	>>	14.980.995.422.804	>>	14.980.995.422.804	42.357.742.756.625
3	CREDITI DI TESORERIA.....	>>	794.249.642.154.926	>>	794.249.642.154.926	233.971.586.374.967
4	CONTO DI CASSA OPERAZIONI CONCERNENTI: A) IL BILANCIO..... B) I CREDITI DI TESORERIA..... C) I DEBITI DI TESORERIA..... D) IL GIRO FONDI.....	592.445.918.328.360	66.356.583.255.930 756.253.611.005.539 2.644.162.122.797.858 (d) 1.232.157.318.922.940	(c) 532.462.167	5.291.376.086.772.794	271.793.683.181
		592.445.918.328.360	5.467.585.549.579.669	532.462.167	6.060.032.000.370.196	303.706.961.485.295

(a) IN LUOGO DELLA RETTIFICA DI BILANCIO DI LIRE 4.122.054.036.578 SI E' REGISTRATO L'IMPORTO DI LIRE 4.123.307.060.119, TENENDO CONTO DELLE RETTIFICHE IN PIU' DI LIRE 1.256.563.099 E IN MENO DI LIRE 3.539.558, CONTABILIZZATE IN PARTITE NON FINANZIARIE.

(b) COMPRESSE LIRE 1.256.563.099 DI CUI ALLA PRECEDENTE NOTA (a).

(c) DISCARICHI AMMINISTRATIVI.

(d) COMPRESSE LIRE 553.416.705.047 DOVUTE ALLA GESTIONE DEL TESORIERE CENTRALE USCENTE.

14/2/B

DISEGNI DI LEGGE E RELAZIONI - DOCUMENTI

PROSPETTI ANALITICI DELLE VARIAZIONI VERIFICATE NELLE SINGOLE PARTITE (SEGUE)

PASSIVITA'

NUMERO PROGRESSIVO DELLE PARTITE	DESCRIZIONE	CONSISTENZA AL 1° GENNAIO 1990	AUMENTI				TOTALE AUMENTI
			PER ACCERTAMENTI DI BILANCIO (SPESA)	PER COMPENSAZIONI VERIFICATE NEGLI ELEMENTI FINANZIARI	EFFETTIVE PER RETTIFICAZIONI E PIU' ESATTI ACCERTAMENTI		
1	RESIDUI PASSIVI DI BILANCIO.....	120.397.629.090.526	73.459.961.244.258	>>	>>	73.459.961.244.258	
2	DEBITI DI TESORERIA.....	702.321.316.017.417	>>	2.713.788.549.274.321	>>	2.713.788.549.274.321	
		822.718.945.107.943	73.459.961.244.258	2.713.788.549.274.321	>>	2.787.248.510.518.579	

14/3/A

DISEGNI DI LEGGE E RELAZIONI - DOCUMENTI

(SEQUE) PASSIVITA'


NUMERO PROGRESSIVO DELLE PARTITE	DESCRIZIONE	DIMINUIZIONI			CONSISTENZA AL 31 DICEMBRE 1990
		PER COMPENSAZIONI VERIFICATESE NEGLI ELEMENTI FINANZIARI	EFFETTIVE PER RETTIFICAZIONI E PIU' ESATTI ACCERTAMENTI	TOTALE DIMINUIZIONI	
1	RESIDUI PASSIVI DI BILANCIO.....	70.828.641.721,331	3.280.953.422,475	74.109.595.143,806	119.747.995.190,978
2	DEBITI DI TESORERIA.....	2.644.162.122.797,858	>>	2.644.162.122.797,858	771.947.742.493,880
		2.714.990.764,519,189	3.280.953.422,475	2.718.271.717,941,664	891.695.737.684,858

(a) NEL PROSPETTO RELATIVO AI RISULTATI GENERALI DELLA GESTIONE DEL BILANCIO DELLA PARTE I RISULTA UNA ECONOMIA NEI RESIDUI DI LIRE 7.753.011.887.876. LA DIFFERENZA, IN MENO DI LIRE 4.472.058.465.401 RISULTANTE DAL PRESENTE CONTO CORRISPONDE ALL'AMMONTARE DI LIRE 4.472.047.874.636 PER RESIDUI PASSIVI PERENTI AGLI EFFETTI AMMINISTRATIVI, TRASPORTATI AL CONTO GENERALE N. 5 E ALLE RETTIFICHE IN PIU' DI LIRE 10.590.765 CONTABILIZZATE IN PARTITE NON FINANZIARIE.

(b) IVI COMPRESSE LIRE 4.472.047.874.636 PER RESIDUI PASSIVI PERENTI AGLI EFFETTI AMMINISTRATIVI PASSATI NEL CONTO GENERALE N. 5 E RIEPILOGATI NELL'ALLEGATO N. 6, COL. 4.

14/3/B

**SVILUPPO DELLE ATTIVITÀ
E DELLE PASSIVITÀ FINANZIARIE**



DISEGNI DI LEGGE E RELAZIONI - DOCUMENTI

ENTRATE DI BILANCIO PER LA COMPETENZA DELL'ESERCIZIO 1990

ENTRATE ACCERTATE NELL'ESERCIZIO 1990	611.463.773.659.920	
ENTRATE DI COMPETENZA:		
RISOSSE E VERSATE	576.877.860.197.714	
RISOSSE E NON VERSATE (1)	17.296.287.734.406	594.174.147.932.120
RIMASTE DA RISCOUTERE		17.289.625.727.800
		<u>611.463.773.659.920</u>

(1) DI CUI LIRE 6.166.574.607.306 E LIRE 278.554.915.829 AFFLUITE RISPETTIVAMENTE ALLA REGIONE SICILIANA E ALLA REGIONE SARDA E DA REGOLARE CON I FONDI ISCRITTI NEGLI APPROPRITI CAPITOLI DI SPESA DELL'ESERCIZIO 1990.

SPESE DI BILANCIO PER LA COMPETENZA DELL'ESERCIZIO 1990

SPESE DI COMPETENZA PAGATE NELL'ESERCIZIO	592.445.918.328.390	
SPESE RIMASTE DA PAGARE	73.459.961.244.258	665.905.879.572.618
		<u>665.905.879.572.618</u>
SPESE DI COMPETENZA ACCERTATE NELL'ESERCIZIO 1990		665.905.879.572.618

DISEGNI DI LEGGE E RELAZIONI - DOCUMENTI

RESIDUI ATTIVI PER DANARO PRESSO GLI AGENTI DELLA RISCOSSIONE

DANARO RISCOSSO E NON VERSATO AL 1° GENNAIO 1990	29.234.826.955.788	DANARO VERSATO IN TESORERIA E PASSATO IN CONTO DI CASSA	19.425.276.019.672
DANARO RISCOSSO E NON VERSATO IN CONTO COMPETENZA	17.296.287.734.406	DANARO DA VERSARE IL 31 DICEMBRE 1990	27.105.838.670.522
	<u>46.531.114.690.194</u>		<u>46.531.114.690.194</u>

RESIDUI ATTIVI PER SOMME DA RISCOUTERE

RESIDUI ATTIVI AL 1° GENNAIO 1990 - SOMME DA RISCOUTERE AL 1° GENNAIO 1990	35.925.801.851.952	RESIDUI RISCOSSI E VERSATI NELL'ESERCIZIO E PASSATI AL CONTO DI CASSA	14.979.738.859.705
ENTRATE DI COMPETENZA DELL'ESERCIZIO 1990 RIMASTE DA RISCOUTERE	17.289.625.727.800	RETTEFICHE DI BILANCIO IMPUTATE AD ATTIVITA' O PASSIVITA' NON FINANZIARIE (a)	1.256.563.099
RETTEFICAZIONI E PIU' ESATTI ACCERTAMENTI (a)	4.123.307.060.119	RESIDUI RIMASTI DA RISCOUTERE AL 31 DICEMBRE 1990	42.357.742.756.625
RETTEFICHE DI BILANCIO IMPUTATE AD ATTIVITA' O PASSIVITA' NON FINANZIARIE (a)	3.539.558	RETTEFICAZIONI O PIU' ESATTI ACCERTAMENTI	>>
	<u>57.338.738.179.429</u>		<u>57.338.738.179.429</u>

14/5

(a) VEDERE LE NOTE (a) E (b) DEI PROSPETTI ANALITICI DELLE VARIAZIONI VERIFICATE NELLE SINGOLE PARTITE RELATIVI ALLE ATTIVITA'.

DISEGNI DI LEGGE E RELAZIONI - DOCUMENTI

RESIDUI PASSIVI PER SOMME DA PAGARE

RESIDUI PAGATI NELL'ESERCIZIO 1990 E PASSATI AL CONTO DI CASSA	66.356.583.255.830	RESIDUI PASSIVI AL 1° GENNAIO 1990	120.397.629.090.526
RESIDUI ELIMINATI PERCHE' PERENTI AGLI EFFETTI AMMINISTRATIVI	4.472.047.874.636	RETTIFICAZIONI E PIU' ESATTI ACCERTAMENTI.	>>
RETTIFICAZIONI E PIU' ESATTI ACCERTAMENTI (a).	3.240.953.422.475	RETTIFICHE DI BILANCIO IMPUTATE A PARTITE DEL CONTO GENERALE N. 2.	>>
RETTIFICHE DI BILANCIO IMPUTATE A PARTITE DEL CONTO GENERALE N. 2.	10.590.763	RETTIFICHE DI BILANCIO IMPUTATE A PARTITE DEL CONTO GENERALE N. 5.	>>
RETTIFICHE DI BILANCIO IMPUTATE A PARTITE DEL CONTO GENERALE N. 5.	2	SPESA DI COMPETENZA RIMASTE DA PAGARE AL 31 DICEMBRE 1990.	73.459.961.244.358
RESIDUI PASSIVI AL 31 DICEMBRE 1990.	119.747.995.190.978		
	<u>193.857.590.334.784</u>		<u>193.857.590.334.784</u>

(*) VEDERE LA NOTA DEI PROSPETTI ANALITICI DELLE VARIAZIONI VERIFICATE NELE SINGOLE PARTITE RELATIVE ALLE PASSIVITA'.

CREDITI DI TESORERIA

(LE PARTITE SONO DESCRITTE NEL PROSPETTO N. 4 DEL CONTO DI DARE E AVERE DEL TESORIERE COMPRESO NEL PRESENTE VOLUME)

CONSISTENZA AL 1° GENNAIO 1990	211.967.617.524.354	CREDITI RISCOSSI	734.249.642.154.926
CREDITI NUOVI PER SOMME EROGATE.	756.253.611.005.539	CONSISTENZA AL 31 DICEMBRE 1990.	233.971.586.374.967
	<u>968.221.228.529.893</u>		<u>968.221.228.529.893</u>

14/6

DISEGNI DI LEGGE E RELAZIONI - DOCUMENTI

DEBITI DI TESORERIA
(LE PARTITE SONO DESCRITTE NEL PROSPETTO N. 5 DEL CONTO DI DARE E AVERE DEL TESORIERE, COMPRESO NEL PRESENTE VOLUME)

DEBITI ESTINTI	2.644.162.122.797.866	CONSISTENZA AL 1° GENNAIO 1990	702.321.316.017.417
CONSISTENZA AL 31 DICEMBRE 1990	771.947.742.493.880	PARTITE NUOVE PER DANARO RISCOSSO E VERSATO	2.713.788.549.274.321
	3.416.109.865.291.736		3.416.109.865.291.736

DANARO - CONTO DI CASSA

FONDO DI CASSA AL 1° GENNAIO 1990	159.495.026.697	PAGAMENTI	
INCASSI		SPESA DI BILANCIO:	
ENTRATE DI BILANCIO:		IN CONTO COMPETENZA	592.445.918.328.360
COMPETENZA	576.877.860.197.714	IN CONTO RESIDUI	66.356.563.255.930
DAGLI AGENTI DELLA			658.802.501.584.290
RISCOSSIONE	19.425.276.019.672	CREDITI DI TESORERIA	756.253.611.005.539
PER SOMME RISCOSE E		DEBITI DI TESORERIA:	
VERSATE	14.979.738.659.705	BUONI DEL TESORO	514.585.775.000.000
		VAGLIA DEL TESORO	268.636.185.159.981
		CONTI CORRENTI	1.860.370.162.637.877
CREDITI DI TESORERIA	734.249.642.154.926		2.644.162.122.797.866
DEBITI DI TESORERIA		FONDI SOMMINISTRATI E PASSAGGI COMPENSATIVI	1.232.157.318.922.940
BUONI DEL TESORO	611.282.875.077.091	DECRETI MINISTERIALI DI SCARICO	532.462.167
VAGLIA DEL TESORO	734.249.642.154.926	TOTALE ESITO DELL'ANNO FINANZIARIO 1990	5.291.376.086.772.794
CONTI CORRENTI	1.860.370.162.637.877	FONDO DI CASSA AL 31 DICEMBRE 1990	271.793.683.181
			5.291.647.880.455.975

14/7

CONTO GENERALE N. 2

CREDITI E PARTECIPAZIONI

DISEGNI DI LEGGE E RELAZIONI - DOCUMENTI

C O N T O G E N E R A L E N. 2 - CREDITI E PARTECIPAZIONI

NUMERO PARTITE ESERCIZIO 1989	DESCRIZIONE DELLE PARTITE	CONSISTENZA AL 1° GENNAIO 1990	VARIAZIONI AVVENUTE DURANTE L'ESERCIZIO 1990		CONSISTENZA AL 31 DICEMBRE 1990
			IN AUMENTO	IN DIMINUZIONE	
	CREDITI (VEGGASI ALLEGATO N.1)				
5 A 9	MINISTERO DEL TESORO.....	45.857.601.488.572	4.028.515.583.094	8.031.774.937.604	41.854.342.134.062
1 A 3	MINISTERO DELLE FINANZE.....	191.556.525.286	33.049.893.113	16.288.791.391	208.317.627.008
1	MINISTERO DEGLI AFFARI ESTERI.....	31.000.000.000	7.000.000.000	>>	38.000.000.000
1	MINISTERO DELLA PUBBLICA ISTRUZIONE.....	453.321.102	60.581.467	22.858.478	491.044.091
1 - 2	MINISTERO DELL'INTERNO.....	9.292.903.389	10.000.000.000	7.149.315.244	12.143.588.145
1	MINISTERO DEI TRASPORTI.....	575.015.130.498	155.472.488.900	>>	730.487.619.398
1 A 3	MINISTERO DELLA DIFESA.....	558.674.034.423	192.945.716.944	184.009.590.089	567.610.161.278
1 - 2	MINISTERO DELL'AGRICOLTURA E DELLE FORESTE.....	746.705.109.387	6.528.308	1.240.308.315	745.471.329.380
1 A 3	MINISTERO DELL'INDUSTRIA DEL COMMERCIO E DELL'ARTIGIANATO.....	44.435.974.763	3.551.853.400	3.551.853.400	44.435.974.763
1	MINISTERO DEL COMMERCIO CON L'ESTERO.....	827.351.502	>>	>>	827.351.502
1 A 3	MINISTERO DELLA MARINA MERCANTILE.....	146.838.587.769	31.512.500.000	120.000.000	178.231.087.769
1	MINISTERO DELLA SANITA'.....	1.200.000	>>	>>	1.200.000
-	MINISTERO DEL TURISMO E DELLO SPETTACOLO.....	251.825.256	523.257.342	601.524.785	173.557.813
1	MINISTERO PER I BENI CULTURALI E AMBIENTALI.....	3.426.513	>>	>>	3.426.513
---	MINISTERO DELL'UNIVERSITA'.....	>>	7.593.603.522.699	18.264.935.299	7.575.338.587.400
	TOTALE DEI CREDITI.....	48.162.656.878.460	12.056.241.925.267	8.263.024.114.605	51.955.874.689.122

2/17A

DISEGNI DI LEGGE E RELAZIONI - DOCUMENTI

C O N T O G E N E R A L E N. 2 - CREDITI E PARTECIPAZIONI (SEGUE)

NUMERO PARTITE ESERCIZIO 1989	DESCRIZIONE DELLE PARTITE	CONSISTENZA AL 1° GENNAIO 1990	VARIAZIONI AVVENUTE DURANTE L'ESERCIZIO 1990		CONSISTENZA AL 31 DICEMBRE 1990
			IN AUMENTO	IN DIMINUZIONE	
	PARTECIPAZIONI (VEGGASI ALLEGATO N.2)				
10 A 13	MINISTERO DEL TESORO.....	26.463.973.164.973	2.671.710.188.041	275.496.381.321	28.860.186.971.693
4	MINISTERO DELLE FINANZE.....	1.200.000.000	>>	>>	1.200.000.000
2	MINISTERO DEGLI AFFARI ESTERI.....	1.325.436.135	>>	>>	1.325.436.135
4	MINISTERO DELLA DIFESA.....	15.000.000	>>	>>	15.000.000
3 - 4	MINISTERO DELL'AGRICOLTURA E DELLE FORESTE.....	968.150.000.000	260.198.959.810	>>	1.228.348.959.810
4 A 6	MINISTERO DELL'INDUSTRIA DEL COMMERCIO E DELL'ARTIGIANATO.....	35.002.000.000	160.000.000.000	>>	195.002.000.000
4	MINISTERO DELLA MARINA MERCANTILE.....	14.999.999.400	>>	>>	14.999.999.400
1	MINISTERO DELLE PARTECIPAZIONI STATALI.....	32.935.964.215.198	945.000.000.000	92.629.410.000	33.788.334.805.198
	TOTALE PARTECIPAZIONI.....	60.420.629.815.706	4.036.909.147.851	368.125.791.321	64.089.413.172.236

2/1/B

DISEGNI DI LEGGE E RELAZIONI - DOCUMENTI

C O N T O G E N E R A L E N . 2 - C R E D I T I E P A R T E C I P A Z I O N I

	CONSISTENZA AL 1° GENNAIO	VARIAZIONI AVVENUTE DURANTE L'ESERCIZIO 1990		CONSISTENZA AL 31 DICEMBRE
		IN AUMENTO	IN DIMINUZIONE	
RIEPILOGO PER L'ANNO FINANZIARIO 1990				
CREDITI..... (VEGGASI ALLEGATO N.1)	48.162.656.878.460	12.056.241.925.267	8.263.024.114.605	51.955.874.689.122
		3.793.217.810.662		
PARTECIPAZIONI..... (VEGGASI ALLEGATO N.2)	60.420.629.815.706	4.036.909.147.851	368.125.791.321	64.089.413.172.236
		3.668.783.356.530		
TOTALE COMPLESSIVO DEL CONTO GENERALE N. 2.....	108.583.286.694.166	16.093.151.073.118	8.631.149.905.926	116.045.287.861.358
		7.462.001.167.192		

CONTO GENERALE N. 3

BENI PATRIMONIALI

**Beni immobili, beni considerati immobili agli effetti inventariali
(musei, pinacoteche, ecc., ferrovie) e beni mobili**

DISEGNI DI LEGGE E RELAZIONI - DOCUMENTI

C O N T O G E N E R A L E N. 3 - BENI PATRIMONIALI

NUMERO PARTITE ESERCIZIO 1989	DESCRIZIONE DELLE PARTITE	CONSISTENZA AL 1° GENNAIO 1990	VARIAZIONI AVVENUTE DURANTE L'ESERCIZIO 1990		CONSISTENZA AL 31 DICEMBRE 1990
			IN AUMENTO	IN DIMINUZIONE	
	BENI IMMOBILI (VEGASI ALLEGATO N.3)				
5 a 10	MINISTERO DELLE FINANZE	17.310.731.191.320	604.176.615.747	108.653.819.066	17.806.253.988.001
1 - 2	MINISTERO DEI LAVORI PUBBLICI	291.020.295.920	122.912.260.033	124.035.314.712	289.897.241.241
5	MINISTERO DELLA DIFESA	1.426.232.789.195	103.872.201.781	16.918.502.757	1.513.186.488.219
	TOTALE DEI BENI IMMOBILI	19.027.984.276.435	830.961.077.561	249.607.636.535	19.609.337.717.467

DISEGNI DI LEGGE E RELAZIONI - DOCUMENTI

C O N T O G E N E R A L E N. 3 - BENI PATRIMONIALI

NUMERO PARTITE ESERCIZIO 1989	DESCRIZIONE DELLE PARTITE	CONSISTENZA AL 1° GENNAIO 1990	VARIAZIONI AVVENUTE DURANTE L'ESERCIZIO 1990		CONSISTENZA AL 31 DICEMBRE 1990
			IN AUMENTO	IN DIMINUZIONE	
	BENI IMMOBILI AGLI EFFETTI INVENTARIALI (2° e 3° COMMA DELL'ART. 7 REG. DI CONTABILITA')				
	MUSEI, PINACOTECHE, ECC.				
2	MINISTERO DELLA PUBBLICA ISTRUZIONE	10.998.205.699	27.390.800	>>	11.025.596.499
2 a 5	MINISTERO PER I BENI CULTURALI E AMBIENTALI	1.249.123.565.694	164.372.396.635	11.128.640	1.413.484.833.689
	TOTALE MUSEI, PINACOTECHE, ECC.	1.260.121.771.393	164.399.787.435	11.128.640	1.424.510.430.188
	FERROVIE				
2 a 9	MINISTERO DEI TRASPORTI	3.057.661.928.931	498.191.553.349	>>	3.555.853.482.280
	TOTALE FERROVIE	3.057.661.928.931	498.191.553.349	>>	3.555.853.482.280
	TOTALE DEI BENI CONSIDERATI IMMOBILI AGLI EFFETTI INVEN- TARIALI	4.317.783.700.324	662.591.340.784	11.128.640	4.980.363.912.468

DISEGNI DI LEGGE E RELAZIONI - DOCUMENTI

C O N T O G E N E R A L E N. 3 - BENI PATRIMONIALI

ESERCIZIO 1989	NUMERO PARTITE ESERCIZIO 1990	DESCRIZIONE DELLE PARTITE	CONSISTENZA AL 1° GENNAIO 1990	VARIAZIONI AVVENUTE DURANTE L'ESERCIZIO 1990		CONSISTENZA AL 31 DICEMBRE 1990
				IN AUMENTO	IN DIMINUZIONE	
		BENI MOBILI (VEGGASI ALLEGATO N.4)				
1 a 6	1 a 6	PRESIDENZA DEL CONSIGLIO DEI MINISTRI	146.085.475.272	50.764.231.488	11.887.589.041	184.962.117.719
14 a 17	14 a 17	MINISTERO DEL TESORO	98.855.221.093	38.313.055.304	8.917.871.990	128.250.404.407
11 a 17	11 a 17	MINISTERO DELLE FINANZE	986.744.689.500	478.234.276.690	302.129.990.974	1.162.848.975.216
1 a 3	1 a 3	MINISTERO DEL BILANCIO E DELLA PROGRAMMAZIONE ECONOMICA	5.652.628.227	2.150.911.422	>>	7.803.539.649
1 a 7	1 a 7	MINISTERO DI GRAZIA E GIUSTIZIA	798.177.149.385	218.267.599.447	80.940.433.566	935.504.315.266
3 a 7	3 a 7	MINISTERO DEGLI AFFARI ESTERI	99.139.053.423	21.434.569.140	1.866.411.758	118.707.210.805
3 a 6	3 a 7	MINISTERO DELLA PUBBLICA ISTRUZIONE	701.392.246.102	104.534.803.085	17.853.575.312	788.073.473.875
3 a 9	3 a 9	MINISTERO DELL'INTERNO	1.404.726.329.873	328.356.328.456	118.672.922.312	1.614.409.736.077
3 a 7	3 a 7	MINISTERO DEI LAVORI PUBBLICI	52.570.895.746	12.410.441.114	2.150.276.420	62.831.060.440
10 a 15	10 a 15	MINISTERO DEI TRASPORTI	79.556.567.296	13.503.232.112	3.471.221.130	89.588.578.278
6 a 10	6 a 10	MINISTERO DELLA DIFESA	31.472.548.887.309	10.360.785.179.829	7.804.830.409.313	34.028.503.657.825
5 a 11	5 a 11*	MINISTERO DELL'AGRICOLTURA E DELLE FORESTE	137.886.867.089	24.314.815.703	4.164.701.329	158.036.981.463
7 a 10	6 a 9	MINISTERO DELL'INDUSTRIA DEL COMMERCIO E DELL'ARTIGIANATO	12.713.037.596	2.042.963.691	160.989.946	14.595.011.341
1 a 4	1 a 4	MINISTERO DEL LAVORO E DELLA PREVIDENZA SOCIALE	58.932.524.415	12.670.767.689	480.150.624	71.123.141.480
2 a 4	2 a 4	MINISTERO DEL COMMERCIO CON L'ESTERO	4.401.936.508	493.908.091	39.863.998	4.855.980.601
5 a 10	5 a 10	MINISTERO DELLA MARINA MERCANTILE	138.698.935.737	71.822.804.005	22.759.801.461	187.761.938.291
2 a 4	2 a 4	MINISTERO DELLE PARTECIPAZIONI STATALI	4.528.454.977	298.222.944	11.935.960	4.814.741.961
2 a 6	2 a 7	MINISTERO DELLA SANITA'	124.263.659.644	40.079.767.875	8.112.041.081	156.231.386.438
2 a 4	2 a 4	MINISTERO DEL TURISMO E DELLO SPETTACOLO	6.522.179.511	1.057.179.443	40.626.072	7.538.732.882
6 a 10	6 a 10	MINISTERO PER I BENI CULTURALI E AMBIENTALI	125.649.897.615	33.692.975.444	1.358.004.167	157.984.868.892
1 a 4	1 a 4	MINISTERO DELL'AMBIENTE	4.905.305.416	2.238.168.781	>>	7.143.474.197
--	3 a 5	MINISTERO DELL'UNIVERSITA'	>>	3.843.694.616	6.431.950	3.837.262.666
		TOTALE DEI BENI MOBILI.....	36.463.951.941.734	11.821.309.896.369	8.389.855.248.404	39.895.406.589.699

DISEGNI DI LEGGE E RELAZIONI - DOCUMENTI

C O N T O G E N E R A L E N. 3 - BENI PATRIMONIALI

	CONSISTENZA AL 1° GENNAIO	VARIAZIONI AVVENUTE DURANTE L'ESERCIZIO 1990		CONSISTENZA AL 31 DICEMBRE
		IN AUMENTO	IN DIMINUZIONE	
RIEPILOGO PER L'ANNO FINANZIARIO 1990				
BENI IMMOBILI..... (VEGGASI ALLEGATO N.3)	19.027.984.276.435	830.961.077.561	249.607.636.535	19.609.337.717.461
		581.353.441.026		
BENI CONSIDERATI IMMOBILI AGLI EFFETTI INVENTARIALI.....	4.317.783.700.324	662.591.340.784	11.128.640	4.980.363.912.468
		662.580.212.144		
BENI MOBILI..... (VEGGASI ALLEGATO N.4)	36.463.951.941.734	11.821.309.896.369	8.389.855.248.404	39.895.406.589.699
		3.431.454.647.965		
TOTALE COMPLESSIVO DEL CONTO GENERALE N. 3.....	59.809.719.918.493	13.314.862.314.714	8.639.474.013.579	64.485.108.219.628
		4.675.388.301.135		

CONTO GENERALE N. 5

PASSIVITÀ PATRIMONIALI

DISEGNI DI LEGGE E RELAZIONI - DOCUMENTI

C O N T O G E N E R A L E N. 5 - PASSIVITA' PATRIMONIALI

NUMERO PARTITE ESERCIZIO 1989	DESCRIZIONE DELLE PARTITE	CONSISTENZA AL 1° GENNAIO 1990	VARIAZIONI AVVENUTE DURANTE L'ESERCIZIO 1990		CONSISTENZA AL 31 DICEMBRE 1990
			IN AUMENTO	IN DIMINUZIONE	
3 - 4	DEBITI PUBBLICI (a) (VEGGASI ALLEGATO N.5)				
	MINISTERO DEL TESORO	629.982.964.272.833	204.478.961.503.980	123.062.099.204.409	711.399.826.572.404
	TOTALE DEBITI PUBBLICI.....	629.982.964.272.833	204.478.961.503.980	123.062.099.204.409	711.399.826.572.404
	DEBITI VARI (a) (VEGGASI ALLEGATO N.5)				
	MUTUI CON IL CONSORZIO DI CREDITO PER LE OPERE PUBBLICHE				
5	MINISTERO DEL TESORO	5.414.805.550.000	1.564.495.850.000	1.042.046.850.000	5.937.254.550.000
	TOTALE MUTUI CON IL CONSORZIO DI CREDITO PER LE OPERE PUBBLICHE.....	5.414.805.550.000	1.564.495.850.000	1.042.046.850.000	5.937.254.550.000
	MUTUI CON ALTRI ENTI				
6	MINISTERO DEL TESORO	8.469.277.276.989	975.486.254.816	326.065.557.389	9.118.697.974.416
	TOTALE MUTUI CON ALTRI ENTI.....	8.469.277.276.989	975.486.254.816	326.065.557.389	9.118.697.974.416
	TOTALE DEBITI VARI.....	13.884.082.826.989	2.539.982.104.816	1.368.112.407.389	15.055.952.524.416
	MONETE IN CIRCOLAZIONE (a) (VEGGASI ALLEGATO N.5)				
7	MINISTERO DEL TESORO	1.395.641.877.374	86.456.261.864	2.155.590.000	1.479.942.549.238
	TOTALE MONETE IN CIRCOLAZIONE.....	1.395.641.877.374	86.456.261.864	2.155.590.000	1.479.942.549.238

(a) CONSISTENZE DETERMINATE TENENDO CONTO DEGLI <<ACCERTAMENTI>> DI BILANCIO.

DISEGNI DI LEGGE E RELAZIONI - DOCUMENTI

C O N T O G E N E R A L E N. 5 - PASSIVITA' - PATRIMONIALI

NUMERO PARTITE ESERCIZIO 1989	DESCRIZIONE DELLE PARTITE	CONSISTENZA AL 1° GENNAIO 1990		VARIAZIONI AVVENUTE DURANTE L'ESERCIZIO 1990		CONSISTENZA AL 31 DICEMBRE 1990
		IN AUMENTO	IN DIMINUIZIONE	IN AUMENTO	IN DIMINUIZIONE	
	RESIDUI PASSIVI ELIMINATI DAI BILANCI PERCHE' PERENTI AGLI EFFETTI AMMINISTRATIVI (VEGGASI ALLEGATO N.6)					
1 - 2	PRESIDENZA DEL CONSIGLIO DEI MINISTRI.....	51.853.655.623		37.218.092.904	9.247.469.831	79.824.278.696
8 - 9	MINISTERO DEL TESORO.....	4.643.170.115.160		1.271.715.414.874	328.834.034.592	5.586.051.495.442
1 - 2	MINISTERO DELLE FINANZE.....	1.681.752.275.625		501.680.031.382	111.980.285.333	2.071.452.021.674
1 - 2	MINISTERO DEL BILANCIO E DELLA PROGRAMMAZIONE ECONOMICA.....	577.370.069.231		112.889.195.683	12.446.268.200	677.812.996.714
1 - 2	MINISTERO DI GRAZIA E GIUSTIZIA.....	163.419.311.527		21.312.355.382	15.732.478.046	168.999.188.863
1 - 2	MINISTERO DEGLI AFFARI ESTERI.....	10.835.356.623		8.596.320.731	4.262.020.653	15.169.656.701
1 - 2	MINISTERO DELLA PUBBLICA ISTRUZIONE.....	63.662.337.868		18.994.619.574	33.956.704.718	48.700.252.724
1 - 2	MINISTERO DELL'INTERNO.....	993.254.746.725		504.786.457.420	28.587.351.096	1.469.453.853.049
1 - 2	MINISTERO DEI LAVORI PUBBLICI.....	1.721.171.849.952		726.525.832.455	124.265.827.437	2.323.431.854.970
2 - 3	MINISTERO DEI TRASPORTI.....	347.012.412.146		146.268.023.100	117.234.792.052	376.045.643.194
1 - 2	MINISTERO DELLE POSTE E DELLE TELECOMUNICAZIONI.....	574.351		>>	>>	574.351
1 - 2	MINISTERO DELLA DIFESA.....	820.105.136.162		355.900.791.603	107.568.943.200	1.068.436.984.565
1 - 2	MINISTERO DELL'AGRICOLTURA E DELLE FORESTE.....	884.480.630.626		274.900.387.930	45.787.177.925	1.113.593.840.631
1 - 2	MINISTERO DELL'INDUSTRIA DEL COMMERCIO E DELL'ARTIGIANATO.....	765.957.933.182		92.996.681.333	46.345.111.150	812.609.503.365
1 - 2	MINISTERO DEL LAVORO E DELLA PREVIDENZA SOCIALE.....	1.409.213.419.455		100.132.256.236	5.166.034.342	1.504.179.641.349
1 - 2	MINISTERO DEL COMMERCIO CON L'ESTERO.....	55.400.164.855		13.650.000.000	44.646.345	69.005.518.510
1 - 2	MINISTERO DELLA MARINA MERCANTILE.....	236.606.039.951		160.836.135.044	98.805.197.271	298.636.977.724
1 - 2	MINISTERO DELLE PARTECIPAZIONI STATALI.....	44.278.137		231.402.440	24.123.000	251.557.577
1 - 2	MINISTERO DELLA SANITA'.....	28.208.837.853		17.944.529.636	951.485.015	45.201.882.474
1 - 2	MINISTERO DEL TURISMO E DELLO SPETTACOLO.....	85.357.500.775		25.542.355.766	14.982.220.556	95.917.635.985
1 - 2	MINISTERO PER I BENI CULTURALI E AMBIENTALI.....	78.715.532.201		41.734.077.565	4.443.019.186	116.006.590.580
1 - 2	MINISTERO DELL'AMBIENTE.....	26.191.015.670		37.016.038.532	8.145.185.981	55.061.868.221
1 - 2	MINISTERO DELL'UNIVERSITA' E DELLA RICERCA SCIENTIFICA.....	>>		30.956.372.981	9.524.051.255	21.432.321.726
	TOTALE RESIDUI PASSIVI PERENTI.....	14.643.783.193.698		4.501.827.372.571	1.128.334.427.184	18.017.276.139.085

DISEGNI DI LEGGE E RELAZIONI - DOCUMENTI

C O N T O G E N E R A L E N. 5 - P A S S I V I T A' P A T R I M O N I A L I

RIEPILOGO PER L'ANNO FINANZIARIO 1990	CONSISTENZA AL 1° GENNAIO		VARIAZIONI AVVENUTE DURANTE L'ESERCIZIO 1990		CONSISTENZA AL 31 DICEMBRE
	IN AUMENTO		IN DIMINUZIONE		
DEBITI PUBBLICI..... (VEGGASI ALLEGATO N.5)	629.982.964.272.833	204.478.961.503.980	123.062.099.204.409	711.399.826.572.404	
			81.416.862.299.571		
DEBITI VARI..... (VEGGASI ALLEGATO N.5)	13.884.082.826.989	2.539.982.104.816	1.368.112.407.389	15.055.952.524.416	
			1.171.869.697.427		
MONETE IN CIRCOLAZIONE..... (VEGGASI ALLEGATO N.5)	1.395.641.877.374	86.456.261.864	2.155.590.000	1.479.942.549.238	
			84.300.671.864		
RESIDUI PASSIVI PERENTI..... (VEGGASI ALLEGATO N.6)	14.643.783.193.698	4.501.827.372.571	1.128.334.427.184	18.017.276.139.085	
			3.373.492.945.387		
TOTALE COMPLESSIVO DEL CONTO GENERALE N. 5.....	659.906.472.170.894	211.607.227.243.231	125.560.701.628.982	745.952.997.785.143	
			86.046.525.614.249		

SEZIONE SECONDA

DIMOSTRAZIONE DEI PUNTI DI CONCORDANZA

**Tra gli accertamenti di competenza del bilancio
ed il conto del patrimonio**

DISEGNI DI LEGGE E RELAZIONI - DOCUMENTI

**DIMOSTRAZIONE DI CONCORDANZA TRA GLI ACCERTAMENTI DI
CONTO DELL' ENTRATA ACCERTATA IN BILANCIO IN RELAZIONE AL CONTO DEL PATRIMONIO**

B I L A N C I O D E L L' E N T R A T A	ACCERTAMENTO TOTALE SECONDO IL BILANCIO	ENTRATE PROVENIENTI DAL PATRIMONIO		ENTRATE DEPURATE DEI MOVIMENTI PATRIMONIALI
		DIMINUZIONI DI ATTIVITA'	AUMENTI DI PASSIVITA'	
TITOLO I. - ENTRATE TRIBUTARIE	330.134.677.269.450	>>	>>	330.134.677.269.450
TITOLO II. - ENTRATE EXTRA TRIBUTARIE	78.724.904.283.314	691.117.535.821	>>	78.033.786.747.493
TITOLO III. - ALIENAZIONE ED AMMORTAMENTO DI BENI PATRIMONIALI E RISCOSSIONE DI CREDITI	1.448.859.842.871	23.171.473.744	>>	1.425.688.369.127
TITOLO IV. - ACCENSIONE DI PRESTITI	201.155.332.264.285	>>	201.155.332.264.285	>>
		714.289.009.565	201.155.332.264.285	
RISULTANZE:				
MOVIMENTI PATRIMONIALI		201.869.621.273.850		
ENTRATE DEPURATE				409.594.152.386.070
ACCERTAMENTO TOTALE SECONDO IL BILANCIO	611.463.773.659.920	611.463.773.659.920		

DISEGNI DI LEGGE E RELAZIONI - DOCUMENTI

COMPETENZA DEL BILANCIO ED IL CONTO DEL PATRIMONIO

CONTO DELLA SPESA ACCERTATA IN BILANCIO IN RELAZIONE AL CONTO DEL PATRIMONIO

B I L A N C I O D E L L A S P E S A	A C C E R T A M E N T O T O T A L E S E C O N D O I L B I L A N C I O	S P E S E C O S T I T U E N T I I N C R E M E N T I D I P A T R I M O N I O		S P E S E D E P U R A T E D E I M O V I M E N T I P A T R I M O N I A L I
		A U M E N T I D I A T T I V I T A'	D I M I N U Z I O N I D I P A S S I V I T A'	
TITOLO I. - SPESE CORRENTI	463.469.855.141.606	3.475.481.757.849	817.804.149.807	(a) 459.176.569.233.950
TITOLO II. - SPESE IN CONTO CAPITALE	78.106.542.204.356	6.944.125.560.220	300.002.075.624	70.862.414.568.512
TITOLO III. - RIMBORSO DI PRESTITI	124.329.482.226.656	96.560.576.700	124.232.921.649.956	>>
		10.516.167.894.769	125.350.727.875.387	
RISULTANZE:				
MOVIMENTI PATRIMONIALI		135.866.895.770.156		
SPESE DEPURATE				530.038.983.802.462
ACCERTAMENTO TOTALE SECONDO IL BILANCIO	665.905.879.572.618	665.905.879.572.618		
(a) Comprensivi degli interessi sul debito patrimoniale, in ragione di lire 77.047.505.131.526.				
N.B.: Gli aumenti e le diminuzioni nelle attivita' e passivita' patrimoniali si rilevano dai prospetti sintetici delle variazioni della Sezione I.				

DISEGNI DI LEGGE E RELAZIONI - DOCUMENTI

DIMOSTRAZIONE DI CONCORDANZA TRA GLI ACCERTAMENTI DI

RIPARTIZIONE PER

BILANCIO DELL'ENTRATA			ACCERTAMENTO TOTALE SECONDO IL BILANCIO	ENTRATE PROVENIENTI DAL PATRIMONIO		ENTRATE DEPURATE DEI MOVIMENTI PATRIMONIALI
TIT.	CAT.	DENOMINAZIONE CATEGORIA		DIMINUZIONI DI ATTIVITA'	AUMENTI DI PASSIVITA'	
1	1	IMPOSTE SUL PATRIMONIO E SUL REDDITO	188.201.316.078.936	>>	>>	188.201.316.078.936
	2	TASSE ED IMPOSTE SUGLI AFFARI	95.877.642.184.101	>>	>>	95.877.642.184.101
	3	IMPOSTE SULLA PRODUZIONE, SUI CONSUMI E DOGANE	36.305.403.363.644	>>	>>	36.305.403.363.644
	4	MONOPOLI	6.342.628.903.885	>>	>>	6.342.628.903.885
	5	LOTTO, LOTTERIE ED ALTRE ATTIVITA' DI GIUOCO	3.407.686.738.884	>>	>>	3.407.686.738.884
2	6	PROVENTI SPECIALI	743.143.014.532	3.682.850.000	>>	739.460.164.532
	7	PROVENTI DI SERVIZI PUBBLICI MINORI	6.734.571.673.657	(a) 353.679.042.544	>>	(a) 6.380.892.631.113
	8	PROVENTI DEI BENI DELLO STATO	326.272.663.113	350.418.263	>>	325.922.244.850
	9	PRODOTTI NETTI DI AZIENDE AUTONOME ED UTILI DI GESTIONE	514.456.935.278	>>	>>	514.456.935.278
	10	INTERESSI SU ANTICIPAZIONI E CREDITI VARI DEL TESORO .	1.593.479.147.228	2.879.627.224	>>	1.590.599.520.004
	11	RECUPERI, RIMBORSI E CONTRIBUTI	56.967.897.988.079	320.232.097.790	>>	56.647.665.890.289
	12	PARTITE CHE SI COMPENSANO NELLA SPESA	11.845.082.861.427	10.293.500.000	>>	11.834.789.361.427
3	13	VENDITA DI BENI IMMOBILI ED AFFRANCAZIONE DI CANONI ...	6.544.433.055	3.115.784.876	>>	3.428.648.179
	14	AMMORTAMENTO DI BENI PATRIMONIALI	526.435.840.000	>>	>>	526.435.840.000
	15	RIMBORSO DI ANTICIPAZIONI E DI CREDITI VARI DEL TESORO	915.879.569.816	20.055.688.868	>>	895.823.880.948

(a) Comprensivi delle imputazioni a "capitoli indistinti", per L. 1.015.032.302, riguardanti i beni mobili.

DISEGNI DI LEGGE E RELAZIONI - DOCUMENTI

COMPETENZA DEL BILANCIO ED IL CONTO DEL PATRIMONIO

CATEGORIE ECONOMICHE

B I L A N C I O D E L L A S P E S A		ACCERTAMENTO TOTALE SECONDO IL BILANCIO	SPESE COSTITUENTI INCREMENTI DI PATRIMONIO		SPESE DEPURATE DEI MOVIMENTI PATRIMONIALI	
			AUMENTI DI ATTIVITA'	DIMINUZIONI DI PASSIVITA'		
TIT.	CAT.	DENOMINAZIONE CATEGORIA				
	1	SERVIZI DEGLI ORGANI COSTITUZIONALI	1.195.440.556.000	>>	>>	1.195.440.556.000
	2	PERSONALE IN ATTIVITA' DI SERVIZIO	77.006.940.991.427	1.053.058.845	3.520.344.641	77.002.367.587.941
	3	PERSONALE IN QUIESCENZA ..	21.821.656.335.149	>>	951.061.363	21.820.705.273.786
	4	ACQUISTO DI BENI E SERVIZI	22.736.180.429.045	(a) 3.107.181.207.823	159.031.613.249	(a) 19.469.967.607.973
	5	TRASFERIMENTI	207.230.720.473.407	161.340.297.651	654.181.581.839	206.415.198.593.917
	6	INTERESSI	117.677.936.397.140	74.005.151.330	2.441.700	117.603.928.804.110
	7	POSTE CORRETTIVE E COMPENSATIVE DELLE ENTRATE	15.010.337.934.327	131.900.000.000	57.101.195	14.878.380.833.132
	8	AMMORTAMENTI	526.435.840.000	>>	>>	526.435.840.000
	9	SOMME NON ATTRIBUIBILI	264.206.185.111	2.042.200	60.005.820	264.144.137.091
	10	BENI ED OPERE IMMOBILIARI A CARICO DIRETTO DELLO STATO	4.390.944.439.371	238.738.285.664	186.095.602.068	3.966.110.551.639
	11	BENI MOBILI, MACCHINE ED ATTREZZATURE TECNICO- SCIENTIFICHE A CARICO DIRETTO DELLO STATO	677.260.693.270	35.159.495.618	1.761.495.690	640.339.701.962
	12	TRASFERIMENTI	61.749.946.429.876	299.672.046.943	112.144.977.866	61.338.129.405.067
	13	PARTECIPAZIONI AZIONARIE E CONFERIMENTI	2.231.570.708.649	1.793.136.141.805	>>	438.434.566.844
	14	CONCESSIONE DI CREDITI ED ANTICIPAZIONI PER FINALITA' PRODUTTIVE	2.131.784.848.700	2.073.440.498.700	>>	58.344.350.000
	15	CONCESSIONE DI CREDITI ED ANTICIPAZIONI PER FINALITA' NON PRODUTTIVE	5.619.363.084.490	2.503.979.091.490	>>	3.115.383.993.000
	16	SOMME NON ATTRIBUIBILI	1.305.672.000.000	>>	>>	1.305.672.000.000
(a) Comprensivi delle imputazioni a "capitoli indistinti", per L. 145.526.626.345, riguardanti i beni mobili.						

DISEGNI DI LEGGE E RELAZIONI - DOCUMENTI

**CONCORDANZA DEL CONTO DEL BILANCIO
CON IL CONTO DEL PATRIMONIO
- PROSPETTO RIEPILOGATIVO -
ESERCIZIO FINANZIARIO 1990**

	ACCERTAMENTI DI BILANCIO	MOVIMENTI PATRIMONIALI	SOMME DEPURATE
ENTRATE	611.463.773.659.920	201.869.621.273.850	409.594.152.386.070
SPESE	665.905.879.572.618	135.866.895.770.156	530.038.983.802.462
PEGGIORAMENTO PATRIMONIALE DERIVANTE DALLA GESTIONE DEL BILANCIO			120.444.831.416.392
CHE TROVA RISCONTRO:			
A) NEL DISAVANZO DI BILANCIO IN	54.442.105.912.698		
B) NELL'AUMENTO DELL'ECCEDEZZA DELLE ENTRATE SULLE SPESE PER MOVIMENTI PATRIMONIALI		66.002.725.503.694	

SEZIONE TERZA

CONTO GENERALE RIASSUNTIVO

**delle rendite e delle spese e di altri aumenti
e diminuzioni patrimoniali**

DISEGNI DI LEGGE E RELAZIONI - DOCUMENTI

Conto generale delle RENDITE e delle SPESE

PARTE ATTIVA		Somme
GESTIONE DEL BILANCIO DI COMPETENZA		
1	Entrata di bilancio depurata dei movimenti patrimoniali	409.594.152.386.070
GESTIONE DEI RESIDUI DI BILANCIO		
2	Aumenti nei residui attivi per rettificazioni, per 4.123.307.060.119	
3	Diminuzioni nei residui passivi per rettificazioni e più esatti accertamenti	3.280.953.422.475
		7.404.260.482.594
4	Spese imputate ai residui passivi per anticipazioni, acquisti di beni patrimoniali ed estinzione di passività patrimoniali:	
	Crediti e partecipazioni	830.297.299.000
	Beni patrimoniali	2.521.409.168.087
	Estinzione di passività	»
		3.351.706.467.087
		10.755.966.949.681
GESTIONE DEL PATRIMONIO NON FINANZIARIO		
5	Aumenti nei crediti e nelle partecipazioni:	
	Prodotti di industrie	1.881.470.620
	Sopravvenienze, rettificazioni, rivalutazioni ed altre cause	8.086.889.391.956
		8.088.770.862.576
6	Aumenti nei beni patrimoniali:	
	Prodotti di industrie	212.398.944.338
	Sopravvenienze, rettificazioni, rivalutazioni ed altre cause	6.821.633.787.836
		7.034.032.732.174
7	Diminuzioni nelle passività patrimoniali:	
	Rettificazioni, più esatti accertamenti e cessazioni di passività varie ..	178.094.255.660
	Utili derivanti da estinzioni di passività	»
		178.094.255.660
	Totale parte attiva ..	435.651.017.186.161
	Peggioramento patrimoniale ...	116.476.708.596.333
	Bilancio ...	552.127.725.782.494

N B - I dati relativi alla gestione del bilancio di competenza si rilevano dalle colonne 5 e 10 della sezione II; quelle relativi alle gestioni dei residui di bilancio e del patrimonio non finanziario, dai prospetti riassuntivi delle variazioni.

DISEGNI DI LEGGE E RELAZIONI - DOCUMENTI

e di altri aumenti e diminuzioni patrimoniali

PARTE PASSIVA		Somme
GESTIONE DEL BILANCIO DI COMPETENZA		
1	Spesa di bilancio depurata dei movimenti patrimoniali	530 038.983.802.462
GESTIONE DEI RESIDUI DI BILANCIO		
2	Entrate imputate ai residui passivi per rimborso di anticipazioni, vendite di beni patrimoniali ed accensione di passività patrimoniali:	
	Crediti e partecipazioni	113.658.382.185
	Beni patrimoniali	319.678.047
	Accensione di passività	*
		113.978.060.232
GESTIONE DELLA TESORERIA		
3	Diminuzioni nelle attività finanziarie:	
	Cessazione di partite per decreti ministeriali di scarico	532.462.167
GESTIONE DEL PATRIMONIO NON FINANZIARIO		
4	Diminuzione nei crediti e nelle partecipazioni:	
	Impiego di dotazioni	*
	Insussistenze, rettificazioni, svalutazioni, ecc.	7.799.890.267.103
		7.799.890.267.103
5	Diminuzioni nei beni patrimoniali:	
	Impiego di dotazioni	310.897.120.308
	Insussistenze, rettificazioni, rivalutazioni, ecc.	7.915.476.463 849
		8.226.373.584.157
6	Aumenti nelle passività patrimoniali:	
	Differenze derivanti da emissioni di titoli	4.909.306.552.265
	Rettificazioni, più esatti accertamenti e sopravvenienze passive varie	1.038.661.054.108 (1)
		5.947.967.606.373
	Totale parte passiva ...	552.127.725.782.494

(1) Al netto degli interessi sul debito patrimoniale, in ragione di lire 77.047.505.131.526, che sono state contabilizzate tra le spese depurate.

DISEGNI DI LEGGE E RELAZIONI - DOCUMENTI

RIASSUNTO E

CONTO DELLE RENDITE, SPESE, ECC.	SOMME
Entrate ed altre mutazioni attive, come sopra	435.651.017.186.161
Spese ed altre mutazioni passive, come sopra	552.127.725.782.494
Diminuzione nella consistenza patrimoniale ...	116.476.708.596.333

DIMOSTRAZIONE

RISULTANZE DELLA SITUAZIONE PATRIMONIALE	SOMME
Eccedenza passiva netta al 1° gennaio 1990 (vedi riassunti generali sezione I e IV)	1.036.934.669.307.387
Eccedenza passiva netta al 31 dicembre 1990 (vedi riassunti generali sezione I e IV)	1.153.411.377.903.720
Diminuzione nella consistenza patrimoniale ...	116.476.708.596.333

SEZIONE QUARTA

ATTIVITÀ E PASSIVITÀ

classificate secondo i vari Ministeri che le hanno in gestione

DISEGNI DI LEGGE E RELAZIONI - DOCUMENTI

ATTIVITA' E PASSIVITA' DEL PATRIMONIO DELLO STATO CLASSIFICATE

P R O G R E S S I V O	MINISTERI	ATTIVITA'			
		CONSISTENZA AL 1° GENNAIO 1990	VARIAZIONI AVVENUTE DURANTE L'ESERCIZIO 1990		CONSISTENZA AL 31 DICEMBRE 1990
			IN AUMENTO	IN DIMINUZIONE	
1	PRES. CONSIGLIO.	146.085.475.272	50.764.231.488	11.887.589.041	184.962.117.719
2	TESORO	349.718.171.233.429	6.093.179.759.323.139	6.068.348.189.561.111	374.549.740.995.457
3	FINANZE	18.490.232.406.106	1.115.460.785.550	427.072.601.431	19.178.620.590.225
4	BILANCIO	5.652.628.227	2.150.911.422	>>	7.803.539.649
5	GIUSTIZIA	798.177.149.385	218.267.599.447	80.940.433.566	935.504.315.266
6	AFFARI ESTERI	131.464.489.558	28.434.569.140	1.866.411.758	158.032.646.940
7	PUB. ISTRUZIONE.	712.843.772.903	104.622.775.352	17.876.433.790	799.590.114.465
8	INTERNO	1.414.019.233.262	338.356.328.456	125.822.237.556	1.626.553.324.162
9	LAVORI PUBBLICI.	343.591.191.666	135.322.701.147	126.185.591.132	352.728.301.681
10	TRASPORTI	3.712.233.626.725	667.167.274.361	3.471.221.130	4.375.929.679.956
11	POSTE	>>	>>	>>	>>
12	DIFESA	33.457.470.710.927	10.657.603.098.554	8.005.758.502.159	36.109.315.307.322
13	AGRICOLTURA	1.852.741.976.476	284.520.303.821	5.405.009.644	2.131.857.270.653
14	INDUSTRIA	92.151.012.359	165.594.817.091	3.712.843.346	254.032.986.104
15	LAVORO	58.932.524.415	12.670.767.689	480.150.624	71.123.141.480
16	COMMERCIO ESTERO	5.229.288.010	493.908.091	39.863.998	5.683.332.103
17	MARINA	300.537.522.906	103.335.304.005	22.879.801.461	380.993.025.450
18	PART. STATALI	32.940.492.670.175	945.298.222.944	92.841.345.960	33.793.149.547.159
19	SANITA'	124.264.859.644	40.079.767.875	8.712.041.081	156.232.586.438
20	TURISMO	6.774.004.767	1.580.436.785	642.150.857	7.712.290.695
21	BENI CULTURALI	1.374.776.889.822	198.065.372.079	1.369.132.807	1.571.473.129.094
22	AMBIENTE	4.905.305.416	2.238.168.781	>>	7.143.474.197
23	UNIVERSITA'	>>	7.597.447.217.315	18.271.367.249	7.579.175.850.066
		445.690.747.971.450	6.115.849.233.884.532	6.077.302.624.289.701	484.237.357.566.281
AUMENTO NELLA CONSISTENZA DELLE ATTIVITA'			38.546.609.594.831		
ECCEDENZA DELLE PASSIVITA' SULLE ATTIVITA' :					
AL 1° GENNAIO 1990		1.036.934.669.307.387			
AL 31 DICEMBRE 1990					1.153.411.377.903.720
PEGGIORAMENTO PATRIMONIALE			116.476.708.596.333		
		1.482.625.417.278.837	155.023.318.191.164		1.637.648.735.470.001

DISEGNI DI LEGGE E RELAZIONI - DOCUMENTI

SECONDO I VARI MINISTERI CHE LE HANNO IN GESTIONE

P R O G R E S S I V O	MINISTERI	PASSIVITA'			
		CONSISTENZA AL 1° GENNAIO 1990	VARIAZIONI AVVENUTE DURANTE L'ESERCIZIO 1990		CONSISTENZA AL 31 DICEMBRE 1990
			IN AUMENTO	IN DIMINUZIONE	
1	PRES. CONSIGLIO.	51.853.655.623	37.218.092.904	9.247.469.831	79.824.278.696
2	TESORO	1.472.624.804.200.299	2.995.625.625.804.113	2.843.032.919.178.054	1.625.217.510.826.358
3	FINANZE.	1.681.752.275.625	501.680.031.382	111.980.285.333	2.071.452.021.674
4	BILANCIO	577.370.069.231	112.889.195.683	12.446.268.200	677.812.996.714
5	GIUSTIZIA.	163.419.311.527	21.312.355.382	15.732.478.046	168.999.188.863
6	AFFARI ESTERI.	10.835.356.623	8.596.320.731	4.262.020.653	15.169.656.701
7	PUB. ISTRUZIONE.	63.662.337.868	18.994.619.574	33.956.704.718	48.700.252.724
8	INTERNO.	993.254.746.725	504.786.457.420	28.587.351.096	1.469.453.853.049
9	LAVORI PUBBLICI.	1.721.171.849.952	726.525.832.455	124.265.827.437	2.323.431.854.970
10	TRASPORTI.	347.012.412.146	146.268.023.100	117.234.792.052	376.045.643.194
11	POSTE.	574.351	>>	>>	574.351
12	DIFESA	820.105.136.162	355.900.791.603	107.568.943.200	1.068.436.984.565
13	AGRICOLTURA.	884.480.630.626	274.900.387.930	45.787.177.925	1.113.593.840.631
14	INDUSTRIA.	765.957.933.182	92.996.681.333	46.345.111.150	812.609.503.365
15	LAVORO	1.409.213.419.455	100.132.256.236	5.166.034.342	1.504.179.641.349
16	COMMERCIO ESTERO	55.400.164.855	13.650.000.000	44.646.345	69.005.518.510
17	MARINA	236.606.039.951	160.836.135.044	98.805.197.271	298.636.977.724
18	PART. STATALI.	44.278.137	231.402.440	24.123.000	251.557.577
19	SANITA'.	28.208.837.853	17.944.529.636	951.485.015	45.201.882.474
20	TURISMO.	85.357.500.775	25.542.355.766	14.982.220.556	95.917.635.985
21	BENI CULTURALI	78.715.532.201	41.734.077.565	4.443.019.186	116.006.590.580
22	AMBIENTE	26.191.015.670	37.016.038.532	8.145.185.981	55.061.868.221
23	UNIVERSITA'.	>>	30.956.372.981	9.524.051.255	21.432.321.726
		1.482.625.417.278.837	2.998.855.737.761.810	2.843.832.419.570.646	1.637.648.735.470.001
AUMENTO NELLA CONSISTENZA DELLE PASSIVITA'			155.023.318.191.164		
		1.482.625.417.278.837	155.023.318.191.164		1.637.648.735.470.001

DISEGNI DI LEGGE E RELAZIONI - DOCUMENTI

PROSPETTO SINTETICO DELLE VARIAZIONI VERIFICATE NELLE ATTIVITA' CLASSIFICATE IN CORRISPONDENZA AI VARI MINISTERI

MINISTERI	AUMENTI				EFFETTIVI (2)	TOTALE
	PER ACCERTAMENTI DI BILANCIO (ENTRATA)	PER COMPENSAZIONI E TRASFORMAZIONI		VERIFICATISI NEGLI ELEMENTI DEL PATRIMONIO		
		DERIVANTI DA SPESE DI COMPETENZA PER I CONTI GENERALI N.2 E N.3 (1)				
PRESIDENZA DEL CONSIGLIO	>>	19.289.149.592		26.604.215	31.448.477.681	50.764.231.488
TESORO	611.463.773.659.920	6.294.070.759.055		5.470.855.631.260.293	4.566.283.643.871	6.093.179.759.323.139
FINANZE	>>	67.565.440.859		142.844.955.604	905.050.389.087	1.115.460.785.550
BILANCIO	>>	1.092.821.337		9.676.620	1.048.413.465	2.150.911.422
GRAZIA E GIUSTIZIA	>>	88.440.905.060		>>	129.826.694.387	218.267.599.447
AFFARI ESTERI	>>	23.269.380.049		>>	5.165.189.091	28.434.569.140
PUBBLICA ISTRUZIONE	>>	66.620.453.097		>>	38.002.322.255	104.622.775.352
INTERNO	>>	199.992.367.950		10.658.804	198.353.301.702	398.956.328.456
LAVORI PUBBLICI	>>	129.773.385.574		58.166.930	5.491.148.643	135.322.701.147
TRASPORTI	>>	299.303.191.768		14.836.610	367.849.245.983	667.167.274.361
POSTE E TELECOMUNICAZIONI	>>	>>		>>	>>	>>
DIFESA	>>	2.745.663.999.519		269.764.452.419	7.642.174.646.616	10.657.603.098.554
AGRICOLTURA E FORESTE	>>	98.337.956.629		12.582.780	186.170.364.412	284.520.303.821
INDUSTRIA	>>	11.696.465.476		309.040	153.898.042.575	165.594.817.091
LAVORO	>>	4.900.036.513		>>	7.770.731.176	12.670.767.689
COMMERCIO CON L'ESTERO	>>	175.443.515		>>	318.464.576	493.908.091
MARINA MERCANTILE	>>	74.968.413.029		5.713.750	28.361.177.226	103.335.304.005
PARTECIPAZIONI STATALI	>>	120.298.222.944		>>	825.000.000.000	945.298.222.944
SANITA'	>>	10.884.812.171		>>	29.194.955.704	40.079.767.875
TURISMO E SPETTACOLO	>>	674.463.927		94.690.185	811.282.673	1.580.436.785
BENI CULTURALI	>>	24.441.483.365		1.789.813	173.622.098.901	198.065.372.079
AMBIENTE	>>	2.206.954.848		2.554.700	28.659.233	2.238.168.781
UNIVERSITA'	>>	292.502.388.492		2.996.956.124	7.301.947.872.699	7.597.447.217.315
TOTALE	611.463.773.659.920	10.516.167.894.769		5.471.271.475.207.887	22.597.817.121.956	6.115.849.233.884.532

(1) PUNTI DI CONCORDANZA COL BILANCIO - (2) CONTO GENERALE DELLE RENDITE E DELLE SPESE

IV/2/A

DISEGNI DI LEGGE E RELAZIONI - DOCUMENTI

PROSPETTO SINTETICO DELLE VARIAZIONI VERIFICATE NELLE ATTIVITA' CLASSIFICATE IN CORRISPONDENZA AI VARI MINISTERI

MINISTERI	DIMINUZIONI				EFFETTIVE (2)	TOTALE
	PER ACCERTAMENTI DI BILANCIO (SPESA)	PER COMPENSAZIONI E TRASFORMAZIONI		VERIFICATE NEGLI ELEMENTI DEL PATRIMONIO		
		CHE HANNO DATO LUOGO AD ENTRATE DI COMPETENZA PER I CONTI GENERALI N.2 E N.3 (1)				
PRESIDENZA DEL CONSIGLIO .	>>	>>	2.978.292.182	8.909.296.859	11.887.589.041	
TESORO	592.445.918.328.360	627.480.420.507	5.467.585.940.538.318	7.688.850.273.926	6.068.348.189.561.111	
FINANZE	>>	11.616.892.000	18.760.186.320	396.695.523.111	427.072.601.431	
BILANCIO	>>	>>	>>	>>	>>	
GRAZIA E GIUSTIZIA	>>	77.093.681	>>	80.863.339.885	80.940.433.566	
AFFARI ESTERI	>>	96.243.714	>>	1.770.168.044	1.866.411.758	
PUBBLICA ISTRUZIONE	>>	30.352.068	18.663.942	17.827.417.780	17.876.433.790	
INTERNO	>>	5.365.774.284	>>	120.456.463.272	125.822.237.556	
LAVORI PUBBLICI	>>	50.000	124.035.314.712	2.150.226.420	126.185.591.132	
TRASPORTI	>>	1.100.000	6.884.024	3.463.237.106	3.471.221.130	
POSTE E TELECOMUNICAZIONI .	>>	>>	>>	>>	>>	
DIFESA	>>	64.060.105.154	269.807.454.279	7.671.890.942.726	8.005.758.502.159	
AGRICOLTURA E FORESTE . . .	>>	1.477.623.360	3.539.555	3.923.846.729	5.405.009.644	
INDUSTRIA	>>	3.551.853.400	>>	160.989.946	3.712.843.346	
LAVORO	>>	449.000	180.000	479.521.624	480.150.624	
COMMERCIO CON L'ESTERO . . .	>>	>>	>>	39.863.998	39.863.998	
MARINA MERCANTILE	>>	1.680.000	>>	22.878.121.461	22.879.801.461	
PARTECIPAZIONI STATALI . . .	>>	>>	>>	92.641.345.960	92.641.345.960	
SANITA'	>>	>>	>>	8.112.041.081	8.112.041.081	
TURISMO E SPETTACOLO	>>	510.000.000	91.524.785	40.626.072	642.150.857	
BENI CULTURALI	>>	19.372.397	>>	1.349.760.410	1.369.132.807	
AMBIENTE	>>	>>	>>	>>	>>	
UNIVERSITA'	>>	>>	>>	18.271.367.249	18.271.367.249	
TOTALE	592.445.918.328.360	714.289.009.565	5.468.001.642.578.117	16.140.774.373.659	6.077.302.624.289.701	
(1) PUNTI DI CONCORDANZA COL BILANCIO - (2) CONTO GENERALE DELLE RENDITE E DELLE SPESE						

DISEGNI DI LEGGE E RELAZIONI - DOCUMENTI

PROSPETTO SINTETICO DELLE VARIAZIONI VERIFICATE NELLE PASSIVITA' CLASSIFICATE IN CORRISPONDENZA AI VARI MINISTERI

MINISTERI	AUMENTI				EFFETTIVI (2)	TOTALE
	PER ACCERTAMENTI DI BILANCIO (SPESA)	PER COMPENSAZIONI E TRASFORMAZIONI		VERIFICATI NEGLI ELEMENTI DEL PATRIMONIO		
		CHE HANNO DATO LUOGO AD ENTRATE DI COMPETENZA PER IL CONTO GENERALE N.5 (1)				
PRESIDENZA DEL CONSIGLIO .	>>	>>	37.218.092.904	>>	>>	37.218.092.904
TESORO	73.459.961.244,258	201.155.332.264,285	2.715.062.364.689,197	5.947.967.606,373	2.995.625.625.804,113	2.995.625.625.804,113
FINANZE	>>	>>	501.680.031,382	>>	>>	501.680.031,382
BILANCIO	>>	>>	112.889.195,683	>>	>>	112.889.195,683
GRAZIA E GIUSTIZIA	>>	>>	21.312.355,382	>>	>>	21.312.355,382
AFFARI ESTERI	>>	>>	8.596.320,731	>>	>>	8.596.320,731
PUBBLICA ISTRUZIONE	>>	>>	18.994.619,574	>>	>>	18.994.619,574
INTERNO	>>	>>	504.786.457,420	>>	>>	504.786.457,420
LAVORI PUBBLICI	>>	>>	726.525.832,455	>>	>>	726.525.832,455
LAVORI PUBBLICI	>>	>>	146.268.023,100	>>	>>	146.268.023,100
TRASPORTI	>>	>>	>>	>>	>>	>>
POSTE E TELECOMUNICAZIONI .	>>	>>	>>	>>	>>	>>
DIFESA	>>	>>	355.900.791,603	>>	>>	355.900.791,603
DIFESA	>>	>>	274.900.387,930	>>	>>	274.900.387,930
AGRICOLTURA E FORESTE	>>	>>	92.996.681,333	>>	>>	92.996.681,333
INDUSTRIA	>>	>>	100.132.256,236	>>	>>	100.132.256,236
LAVORO	>>	>>	13.650.000,000	>>	>>	13.650.000,000
COMMERCIO CON L'ESTERO	>>	>>	160.836.135,044	>>	>>	160.836.135,044
MARINA MERCANTILE	>>	>>	231.402,440	>>	>>	231.402,440
PARTECIPAZIONI STATALI	>>	>>	17.944.529,636	>>	>>	17.944.529,636
SANITA'	>>	>>	25.542.355,766	>>	>>	25.542.355,766
TURISMO E SPETTACOLO	>>	>>	41.734.077,565	>>	>>	41.734.077,565
BENI CULTURALI	>>	>>	37.016.038,532	>>	>>	37.016.038,532
AMBIENTE	>>	>>	30.956.372,981	>>	>>	30.956.372,981
UNIVERSITA'	>>	>>		>>	>>	
TOTALE	73.459.961.244,258	201.155.332.264,285	2.718.292.476.646,894	5.947.967.606,373	2.998.855.737.761,810	2.998.855.737.761,810
(1) PUNTI DI CONCORDANZA COL BILANCIO - (2) CONTO GENERALE DELLE RENDITE E DELLE SPESE						

DISEGNI DI LEGGE E RELAZIONI - DOCUMENTI

PROSPETTO SINTETICO DELLE VARIAZIONI VERIFICATE NELLE PASSIVITA' CLASSIFICATE IN CORRISPONDENZA AI VARI MINISTERI

MINISTERI	DIMINUZIONI			TOTALE
	PER COMPENSAZIONI E TRASFORMAZIONI		EFFETTIVE (2)	
	DERIVANTI DA SPESE DI COMPETENZA PER IL CONTO GENERALE N.5 (1)	VERIFICATE NEGLI ELEMENTI DEL PATRIMONIO		
PRESIDENZA DEL CONSIGLIO DEI MINISTRI	7.718.001.666	56.006.831	1.473.461.334	9.247.469.831
TESORC.	124.665.261.103.228	2.714.992.864.519.189	3.374.793.555.637	2.843.032.919.178.054
FINANZE	87.454.732.297	>>	24.525.553.036	111.980.285.333
BILANCIO E PROGRAMMAZIONE ECONOMICA	12.443.347.465	>>	2.920.735	12.446.268.200
GRAZIA E GIUSTIZIA.	14.461.043.849	>>	1.271.434.197	15.732.478.046
AFFARI ESTERI	2.108.670.317	>>	2.153.350.336	4.262.020.653
PUBBLICA ISTRUZIONE	4.208.326.592	29.723.491.104	24.887.022	33.956.704.718
INTERNO	28.210.819.143	>>	376.531.953	28.587.351.096
LAVORI PUBBLICI	119.293.178.161	>>	4.972.649.276	124.265.827.437
TRASPORTI	117.234.792.052	>>	>>	117.234.792.052
POSTE E TELECOMUNICAZIONI	>>	>>	>>	>>
DIFESA.	100.713.072.898	>>	6.855.870.302	107.568.943.200
AGRICOLTURA E FORESTE	42.281.000.713	>>	3.506.177.212	45.787.177.925
INDUSTRIA, COMMERCIO E ARTIGIANATO.	42.370.927.400	>>	3.974.183.750	46.345.111.150
LAVORO E PREVIDENZA SOCIALE	4.656.851.072	>>	509.183.270	5.166.034.342
COMMERCIO CON L'ESTERO.	44.646.345	>>	>>	44.646.345
MARINA MERCANTILE	74.213.257.980	>>	24.591.939.291	98.805.197.271
PARTECIPAZIONI STATALI.	24.123.000	>>	>>	24.123.000
SANITA'	947.003.485	>>	4.481.530	951.485.015
TURISMO E SPETTACOLO.	13.584.677.797	>>	1.397.542.759	14.982.220.556
BENI CULTURALI E AMBIENTALI	2.853.288.034	>>	1.589.731.152	4.443.019.186
AMBIENTE.	8.145.185.981	>>	>>	8.145.185.981
UNIVERSITA'	2.499.825.912	>>	7.024.225.343	9.524.051.255
TOTALE	125.350.727.875.387	2.715.022.644.017.124	3.459.047.678.135	2.843.832.419.570.646
(1) PUNTI DI CONCORDANZA COL BILANCIO - (2) CONTO GENERALE DELLE RENDITE E DELLE SPESE				

IV/3/B

DISEGNI DI LEGGE E RELAZIONI - DOCUMENTI

PROSPETTO ANALITICO DELLE VARIAZIONI VERIFICATE NELLE ATTIVITA' CLASSIFICATE IN CORRISPONDENZA AI VARI MINISTERI

	AUMENTI						
	PER COMPENSAZIONI E TRASFORMAZIONI DERIVANTI DA SPESE DI COMPETENZA PER I CONTI GENERALI N.2 E N.3			EFFETTIVI			
	TITOLO I		TITOLO II	TITOLO III	DERIVANTI DA SPESE IMPUTATE AI RESIDUI	PER PRODOTTI DI INDUSTRIE	PER SOPRAVVIVENZE, RETTIFICAZIONI, RIVALUTAZIONI ED ALTRE CAUSE
	CONTO GENERALE DELLE RENDITE E DELLE SPESE						
MINISTERI	PUNTI DI CONCORDANZA COL BILANCIO						
PRESIDENZA DEL CONSIGLIO.	19.289.149.592	>>	>>	>>	25.330.382.341	>>	6.118.095.340
TESORO	103.831.801.027	6.093.678.381.328	96.560.576.700	>>	6.561.494.807	>>	4.559.722.149.064
FINANZE	67.565.440.859	>>	>>	>>	126.490.368.998	852.735.614	777.707.284.475
BILANCIO	1.092.821.337	>>	>>	>>	1.048.413.465	>>	>>
GRAZIA E GIUSTIZIA.	56.525.232.347	31.915.672.713	>>	>>	24.105.096.580	734.065.468	104.987.532.339
AFFARI ESTERI	23.210.891.046	58.489.003	>>	>>	4.998.941.386	>>	166.247.705
PUBBLICA ISTRUZIONE	66.620.453.097	>>	>>	>>	14.202.767.465	>>	23.799.554.790
INTERNO	139.992.367.950	>>	>>	>>	37.478.511.491	258.678.604	160.616.111.607
LAVORI PUBBLICI	6.848.981.823	122.924.403.751	>>	>>	1.805.043.626	1.883.765.475	1.802.339.542
POSTE E TELECOMUNICAZIONI	>>	>>	>>	>>	>>	>>	>>
TRASPORTI	157.727.979.858	141.575.211.910	>>	>>	364.549.335.888	>>	3.299.910.095
DIFESA	2.743.807.415.996	1.856.583.523	>>	>>	1.841.833.976.912	209.858.276.566	5.590.482.393.138
AGRICOLTURA E FORESTE	4.636.206.320	93.701.150.309	>>	>>	13.796.146.411	>>	172.374.218.001
INDUSTRIA	1.683.643.346	10.012.822.130	>>	>>	313.550.250	>>	153.584.492.325
LAVORO	4.900.036.513	>>	>>	>>	7.321.223.755	>>	449.507.421
COMMERCIO CON L'ESTERO	175.443.515	>>	>>	>>	315.841.176	>>	2.623.400
MARINA MERCANTILE	44.712.858.563	30.255.554.466	>>	>>	21.289.137.965	>>	7.072.039.261
PARTECIPAZIONI STATALI	296.222.944	120.000.000.000	>>	>>	825.000.000.000	>>	>>
SANITA'	10.884.812.171	>>	>>	>>	26.572.710.610	572.250.000	2.049.995.094
TURISMO E SPETTACOLO	674.463.927	>>	>>	>>	372.137.116	>>	499.145.557
BENI CULTURALI	18.152.189.876	6.289.293.487	>>	>>	8.298.395.152	120.643.231	165.203.060.518
AMBIENTE	2.004.607.248	202.347.600	>>	>>	22.991.693	>>	5.667.540
UNIVERSITA'	846.738.492	291.655.650.000	>>	>>	>>	>>	7.301.947.872.699
TOTALE	3.475.481.757.849	6.944.125.560.220	96.560.576.700	>>	3.351.706.467.087	214.280.414.958	19.031.830.239.911
		10.516.167.894.769				22.597.817.121.956	

IV/4/A

DISEGNI DI LEGGE E RELAZIONI - DOCUMENTI

PROSPETTO ANALITICO DELLE VARIAZIONI VERIFICATE NELLE ATTIVITA' CLASSIFICATE IN CORRISPONDENZA AI VARI MINISTERI

	DIMINUZIONI				CONTRO GENERALE DELLE RENDITE E DELLE SPESE		
	PER COMPENSAZIONI E TRASFORMAZIONI CHE HANNO DATO LUOGO AD ENTRATE DI COMPETENZA PER I CONTI GENERALI N.2 E N.3				CHE HANNO DATO LUOGO AD ENTRATE IMPUTATE AI RESIDUI	PER IMPIEGO DI DOTAZIONI	PER INSUSSISTENZE, RETTIFICAZIONI, SVALUTAZIONI, CESSIONI GRATUITE AUTORIZZATE ED ALTRE CAUSE
	TITOLO I	TITOLO II	TITOLO III	TITOLO IV			
MINISTERI	PUNTI DI CONCORDANZA COL BILANCIO						
PRES. CONSIGLIO.	>>	>>	>>	>>	>>	>>	8.909.296.859
TESORO	>>	609.111.500.399	18.368.920.108	>>	>>	>>	7.688.850.273.926
FINANZE	>>	8.501.107.124	3.115.784.876	>>	>>	32.160.945	396.624.246.481
BILANCIO	>>	>>	>>	>>	>>	>>	>>
GIUSTIZIA.	>>	77.093.681	>>	>>	277.647.597	880.355.030	79.705.337.258
AFFARI ESTERI.	>>	96.243.714	>>	>>	>>	>>	1.770.166.044
PUB. ISTRUZIONE.	>>	30.352.068	>>	>>	3.044.000	>>	17.824.373.780
INTERNO.	>>	5.365.774.284	>>	>>	1.238.252.950	7.819.658.224	111.398.552.098
LAVORI PUBBLICI.	>>	50.000	>>	>>	>>	101.226	2.150.125.194
POSTE.	>>	>>	>>	>>	>>	>>	>>
TRASPORTI.	>>	1.100.000	>>	>>	>>	>>	3.463.237.106
DIFESA	>>	64.060.105.154	>>	>>	112.300.000.000	299.639.100.012	7.259.951.842.714
AGRICOLTURA.	>>	240.854.600	1.236.768.760	>>	>>	1.947.641.792	1.976.204.937
INDUSTRIA.	>>	3.551.853.400	>>	>>	>>	>>	160.989.946
LAVORO	>>	449.000	>>	>>	>>	>>	479.521.624
COMMERCIO ESTERO	>>	>>	>>	>>	>>	>>	39.863.998
MARINA	>>	1.680.000	>>	>>	120.000.000	3.200.000	22.754.921.461
PART. STATALI.	>>	>>	>>	>>	>>	>>	92.641.345.960
SANITA'.	>>	>>	>>	>>	>>	574.614.864	7.537.426.217
TURISMO.	>>	60.000.000	450.000.000	>>	>>	>>	40.626.072
BENI CULTURALI.	>>	19.372.397	>>	>>	>>	288.215	1.349.472.195
AMBIENTE	>>	>>	>>	>>	>>	>>	>>
UNIVERSITA'.	>>	>>	>>	>>	>>	>>	18.271.367.249
TOTALE	>>	691.117.535.821	23.171.473.744	>>	113.978.060.232	310.897.120.308	15.715.899.193.119
			714.289.009.565			16.140.774.373.659	

DISEGNI DI LEGGE E RELAZIONI - DOCUMENTI

PROSPETTO ANALITICO DELLE VARIAZIONI VERIFICATE NELLE PASSIVITA' CLASSIFICATE IN CORRISPONDENZA AI VARI MINISTERI

	AUMENTI						
	PER COMPENSAZIONI E TRASFORMAZIONI CHE HANNO DATO LUOGO AD ENTRATE DI COMPETENZA PER IL CONTO GENERALE N.5			EFFETTIVI			
	TITOLO I	TITOLO II	TITOLO III	TITOLO IV	CHE HANNO DATO LUOGO AD ENTRATE IMPUTATE AI RESIDUI	PER DIFFERENZE DERIVANTI DA EMISSIONE DI TITOLI	PER RETTIFICAZIONI, PIU' ESATTI ACCERTAMENTI E SOPRAVVENIENZE PASSIVE VARIE
MINISTERI	CONTO GENERALE DELLE RENDITE E DELLE SPESE						
	PUNTI DI CONCORDANZA COL BILANCIO						
PRES. CONSIGLIO.	>>	>>	>>	>>	>>	>>	>>
TESORO	>>	>>	>>	201.155.332.264.285	>>	>>	1.038.661.054.108
FINANZE	>>	>>	>>	>>	>>	>>	>>
BILANCIO	>>	>>	>>	>>	>>	>>	>>
GIUSTIZIA	>>	>>	>>	>>	>>	>>	>>
AFFARI ESTERI	>>	>>	>>	>>	>>	>>	>>
PUB. ISTRUZIONE	>>	>>	>>	>>	>>	>>	>>
INTERNO	>>	>>	>>	>>	>>	>>	>>
LAVORI PUBBLICI	>>	>>	>>	>>	>>	>>	>>
TRASPORTI	>>	>>	>>	>>	>>	>>	>>
POSTE	>>	>>	>>	>>	>>	>>	>>
DIFESA	>>	>>	>>	>>	>>	>>	>>
AGRICO. TURA	>>	>>	>>	>>	>>	>>	>>
INDUSTRIA	>>	>>	>>	>>	>>	>>	>>
LAVORO	>>	>>	>>	>>	>>	>>	>>
COMMERCIO ESTERO	>>	>>	>>	>>	>>	>>	>>
MARINA	>>	>>	>>	>>	>>	>>	>>
PART. STATALI	>>	>>	>>	>>	>>	>>	>>
SANITA'	>>	>>	>>	>>	>>	>>	>>
TURISMO	>>	>>	>>	>>	>>	>>	>>
BENI CULTURALI	>>	>>	>>	>>	>>	>>	>>
AMBIENTE	>>	>>	>>	>>	>>	>>	>>
UNIVERSITA'	>>	>>	>>	>>	>>	>>	>>
TOTALE	>>	>>	>>	201.155.332.264.285	>>	4.909.306.552.265	1.038.661.054.108
				201.155.332.264.285		5.947.967.606.373	

IV/5/A

DISEGNI DI LEGGE E RELAZIONI - DOCUMENTI

PROSPETTO ANALITICO DELLE VARIAZIONI VERIFICATE NELLE PASSIVITA' CLASSIFICATE IN CORRISPONDENZA AI VARI MINISTERI

	DIMINUZIONI					
	PER COMPENSAZIONI E TRASFORMAZIONI DERIVANTI DA SPESE DI COMPETENZA PER IL CONTO GENERALE N.5			EFFETTIVE		
	TITOLO I	TITOLO II	TITOLO III	DERIVANTI DA SPESE IMPUTATE AI RESIDUI	PER UTILI DERIVANTI DA ESTINZIONI DI PASSIVITA'	PER RETTIFICAZIONI, PIU' ESATTI ACCERTAMENTI E CESSAZIONI DI PASSIVITA' VARIE
	CONTO GENERALE DELLE RENDITE E DELLE SPESE					
	PUNTI DI CONCORDANZA COL BILANCIO					
PRESIDENZA DEL CONSIGLIO.	7.718.001.666	>>	>>	>>	>>	1.473.461.334
TESORO.	431.183.939.177	1.155.514.095	124.232.921.649.956	>>	>>	3.374.793.555.637
FINANZE	14.258.469.152	73.196.263.145	>>	>>	>>	24.525.553.036
BILANCIO.	>>	12.443.347.465	>>	>>	>>	2.920.735
GRAZIA E GIUSTIZIA.	4.994.095.023	9.466.948.826	>>	>>	>>	1.271.434.197
AFFARI ESTERI	1.952.670.317	156.000.000	>>	>>	>>	2.153.350.336
PUBBLICA ISTRUZIONE	2.088.126.382	2.120.200.210	>>	>>	>>	24.887.022
INTERNO	28.124.374.998	86.444.145	>>	>>	>>	376.531.953
LAVORI PUBBLICI	1.857.941.818	117.435.236.343	>>	>>	>>	4.972.649.276
TRASPORTI	108.333.680.908	8.901.111.144	>>	>>	>>	>>
POSTE E TELECOMUNICAZIONI	>>	>>	>>	>>	>>	>>
DIFESA.	97.703.518.968	3.009.553.930	>>	>>	>>	6.855.870.302
AGRICOLTURA E FORESTE	20.623.283.313	21.657.717.400	>>	>>	>>	3.506.177.212
INDUSTRIA	669.834.806	41.701.092.594	>>	>>	>>	3.974.183.750
LAVORO.	4.656.851.072	>>	>>	>>	>>	509.183.270
COMMERCIO CON L'ESTERO.	>>	44.646.345	>>	>>	>>	>>
MARINA MERCANTILE	68.666.635.745	5.546.622.235	>>	>>	>>	24.591.939.291
PARTECIPAZIONI STATALI.	24.123.000	>>	>>	>>	>>	>>
SANITA'	947.003.485	>>	>>	>>	>>	4.481.530
TURISMO E SPETTACOLO.	12.962.762.210	621.915.587	>>	>>	>>	1.397.542.759
BENI CULTURALI.	393.825.874	2.459.462.160	>>	>>	>>	1.589.731.152
AMBIENTE.	8.145.185.981	>>	>>	>>	>>	>>
UNIVERSITA'	2.499.825.912	>>	>>	>>	>>	7.024.225.343
TOTALE	817.804.149.807	300.002.075.624	124.232.921.649.956	>>	>>	3.459.047.678.135
		125.350.727.875.387				3.459.047.678.135

IV/5/B

TABELLE

**delle ATTIVITÀ e PASSIVITÀ dello Stato
in gestione presso ciascun Ministero**

DISEGNI DI LEGGE E RELAZIONI - DOCUMENTI

TABELLA I/A
ATTIVITA' E PASSIVITA' GESTITE DALLA PRESIDENZA DEL CONSIGLIO DEI MINISTRI

NUMERO DELLE PARTITE ESERCIZIO 1989	DESCRIZIONE DELLE PARTITE	CONSISTENZA AL 1° GENNAIO 1990	VARIAZIONI AVVENUTE DURANTE L'ESERCIZIO 1990		CONSISTENZA AL 31 DICEMBRE 1990
			IN AUMENTO	IN DIMINUZIONE	
	ATTIVITA' CONTO GENERALE N.3 (BENI PATRIMONIALI)				
	BENI MOBILI				
1	BENI MOBILI COSTITUENTI LA DOTAZIONE DEGLI UFFICI, BENI MOBILI DELLE TIPOGRAFIE, LABORATORI, OFFICINE, CENTRI MECCANOGRAFICI, AUTOMEZZI E NATANTI (ALLEGATO N. 4)	120.452.820.538	37.171.569.317	5.205.731.423	152.418.658.432
2	LIBRI E PUBBLICAZIONI SIA UFFICIALI SIA NON UFFICIALI COSTITUENTI LA DOTAZIONE DI UFFICI (ALLEGATO N. 4)	7.042.175.073	1.253.276.804	33.400.471	8.262.051.406
3	MATERIALE SCIENTIFICO, DI LABORATORIO, OGGETTI D'ARTE, METALLI PREZIOSI, STRUMENTI MUSICALI, ATTREZZATURE TECNICHE E DIDATTICHE, ATTREZZATURA SANITARIA (ALLEGATO N. 4)	31.502.275	>>	>>	31.502.275
4	ARMAMENTI, STRUMENTI PROTETTIVI, EQUIPAGGIAMENTI, ECC. (ALLEGATO N. 4)	400.621.712	161.576.406	168.320.811	393.877.307
5	BENI MOBILI ISCRITTI NEI PUBBLICI REGISTRI (ALLEGATO N. 4)	18.157.465.674	12.177.808.961	6.480.136.336	23.855.138.299
6	ALTRI BENI NON CLASSIFICABILI (ALLEGATO N. 4)	890.000	>>	>>	890.000
	TOTALE BENI MOBILI	146.085.475.272	50.764.231.488	11.887.589.041	184.962.117.719
	TOTALE CONTO GENERALE N.3	146.085.475.272	50.764.231.488	11.887.589.041	184.962.117.719
	TOTALE COMPLESSIVO DELLE ATTIVITA' ..	146.085.475.272	50.764.231.488	11.887.589.041	184.962.117.719

DISEGNI DI LEGGE E RELAZIONI - DOCUMENTI

SEGUE : TABELLA I/A
 ATTIVITA' E PASSIVITA' GESTITE DALLA PRESIDENZA DEL CONSIGLIO DEI MINISTRI

NUMERO DELLE PARTITE ESERCIZIO 1989	DESCRIZIONE DELLE PARTITE	CONSISTENZA AL 1° GENNAIO 1990	VARIAZIONI AVVENUTE DURANTE L'ESERCIZIO 1990		CONSISTENZA AL 31 DICEMBRE 1990
			IN AUMENTO	IN DIMINUZIONE	
	PASSIVITA' CONTO GENERALE N.5 (PASSIVITA' PATRIMONIALI)				
	RESIDUI PASSIVI PERENTI				
1	RESIDUI PASSIVI, RELATIVI ALLE SPESE CORRENTI, ELIMINATI DAL BILANCIO PERCHE' PERENTI AGLI EFFETTI AMMINISTRATIVI (ALLEGATO N. 6)	40.894.883.533	34.024.504.884	9.143.123.491	65.716.264.926
2	RESIDUI PASSIVI, RELATIVI ALLE SPESE IN CONTO CAPITALE, ELIMINATI DAL BILANCIO PERCHE' PERENTI AGLI EFFETTI AMMINISTRATIVI (ALLEGATO N. 6)	11.018.772.090	3.193.588.020	104.346.340	14.108.013.770
	TOTALE RESIDUI PASSIVI PERENTI	51.853.655.623	37.218.092.904	9.247.469.831	79.824.278.696
	TOTALE CONTO GENERALE N.5	51.853.655.623	37.218.092.904	9.247.469.831	79.824.278.696
	TOTALE COMPLESSIVO DELLE PASSIVITA'	51.853.655.623	37.218.092.904	9.247.469.831	79.824.278.696

DISEGNI DI LEGGE E RELAZIONI - DOCUMENTI

TABELLA II
ATTIVITA' E PASSIVITA' GESTITE DAL MINISTERO DEL TESORO

NUMERO DELLE PARTITE ESERCIZIO 1989	DESCRIZIONE DELLE PARTITE	CONSISTENZA AL 1° GENNAIO 1990	VARIAZIONI AVVENUTE DURANTE L'ESERCIZIO 1990		CONSISTENZA AL 31 DICEMBRE 1990
			IN AUMENTO	IN DIMINUZIONE	
	ATTIVITA' CONTO GENERALE N.1 (ATTIVITA' FINANZIARIE)				
1	RESIDUI ATTIVI PER DANARO PRESSO GLI AGENTI DELLA RISCOSSIONE	29.234.826.955.788	17.296.287.734.406	19.425.276.019.672	27.105.838.670.522
2	RESIDUI ATTIVI PER SOMME DA RISCOUTERE	35.925.801.851.952	21.412.936.327.477	14.980.995.422.804	42.357.742.756.625
3	CREDITI DI TESORERIA	211.967.617.524.354	756.253.611.005.539	734.249.642.154.926	233.971.586.374.967
4	CONTO DI CASSA	169.495.026.697	5.291.478.385.429.278	5.291.376.086.772.794	271.793.683.181
	TOTALE CONTO GENERALE N.1	277.297.741.358.791	6.086.441.220.496.700	6.060.032.000.370.196	303.706.961.485.295
	CONTO GENERALE N.2 (CREDITI E PARTECIPAZIONI)				
	CREDITI				
5	FONDI DI GARANZIA (ALLEGATO N. 1)	1.149.293.609.248	134.659.878.676	65.498.136.017	1.218.455.351.907
6	FONDI DI ROTAZIONE (ALLEGATO N. 1)	17.757.220.306.600	1.675.523.753.419	7.574.522.325.636	11.858.221.734.383
7	CREDITI CONCESSI AD ENTI PUBBLICI (ALLEGATO N. 1)	26.444.350.702.017	2.168.679.360.571	375.179.151.752	28.237.856.910.836
8	CREDITI CONCESSI AD AZIENDE ED ENTI PRIVATI (ALLEGATO N. 1)	95.018.961.295	22.397.956.964	4.884.762.340	112.532.215.919
9	ALTRI CREDITI NON CLASSIFICABILI (ALLEGATO N. 1)	411.717.909.412	27.254.633.464	11.696.621.859	427.275.921.017
	TOTALE CREDITI	45.857.601.488.572	4.028.515.583.094	8.031.774.937.604	41.854.342.134.062

DISEGNI DI LEGGE E RELAZIONI - DOCUMENTI

SECUE : TABELLA II
ATTIVITA' E PASSIVITA' GESTITE DAL MINISTERO DEL TESORO

NUMERO DELLE PARTITE ESERCIZIO 1989	DESCRIZIONE DELLE PARTITE	CONSISTENZA AL 1° GENNAIO 1990	VARIAZIONI AVVENUTE DURANTE L'ESERCIZIO 1990		CONSISTENZA AL 31 DICEMBRE 1990
			IN AUMENTO	IN DIMINUZIONE	
10	PARTECIPAZIONI FONDI DI DOTAZIONE (ALLEGATO N. 2)	20.087.283.424.203	1.560.244.027.363	3.128.968.001	21.644.398.483.565
11	PARTECIPAZIONI AL CAPITALE DI ISTITUTI DI CREDITO (ALLEGATO N. 2)	1.319.147.371.064	95.449.700.000	>>	1.414.597.071.064
12	PARTECIPAZIONI IN ORGANISMI INTERNAZIONALI (ALLEGATO N. 2)	4.971.918.293.859	1.015.989.334.805	272.367.413.320	5.715.540.215.344
13	ALTRE PARTECIPAZIONI NON CLASSIFICABILI, AZIONI ED OBBLIGAZIONI (ALLEGATO N. 2)	85.624.075.847	27.125.873	>>	85.651.201.720
	TOTALE PARTECIPAZIONI	26.463.973.164.973	2.671.710.188.041	275.496.381.321	28.860.186.971.693
	TOTALE CONTO GENERALE N. 2	72.321.574.653.545	6.700.225.771.195	8.307.271.318.925	70.714.529.105.755
	CONTO GENERALE N. 3 (BENI PATRIMONIALI)				
	BENI MOBILI				
14	BENI MOBILI COSTITUENTI LA DOTAZIONE DEGLI UFFICI, BENI MOBILI DELLE TIPOGRAFIE, LABORATORI, OFFICINE, CENTRI MECCANOGRAFICI, AUTOMEZZI E NATANTI (ALLEGATO N. 4)	87.768.077.234	30.803.557.834	2.785.718.767	115.785.916.301
15	LIBRI E PUBBLICAZIONI SIA UFFICIALI SIA NON UFFICIALI COSTITUENTI LA DOTAZIONE DI UFFICI (ALLEGATO N. 4)	3.132.049.830	461.031.138	6.789.783	3.586.291.185
16	MATERIALE SCIENTIFICO, DI LABORATORIO, OGGETTI D'ARTE, METALLI PREZIOSI, STRUMENTI MUSICALI, ATTREZZATURE TECNICHE E DIDATTICHE, ATTREZZATURA SANITARIA (ALLEGATO N. 4)	6.074.841.864	6.715.155.871	6.060.563.652	6.729.434.083
	DA RIPORTARE	96.974.968.928	37.979.744.843	8.853.072.202	126.101.641.569

DISEGNI DI LEGGE E RELAZIONI - DOCUMENTI

SEGUE : TABELLA II
 ATTIVITA' E PASSIVITA' GESTITE DAL MINISTERO DEL TESORO

NUMERO DELLE PARTITE ESERCIZIO 1989	DESCRIZIONE DELLE PARTITE	CONSISTENZA AL 1° GENNAIO 1990	VARIAZIONI AVVENUTE DURANTE L'ESERCIZIO 1990		CONSISTENZA AL 31 DICEMBRE 1990
			IN AUMENTO	IN DIMINUZIONE	
	RIPORTO	96.974.968.928	37.979.744.843	8.853.072.202	126.101.641.569
17	BENI MOBILI ISCRITTI NEI PUBBLICI REGISTRI (ALLEGATO N. 4)	1.880.252.165	333.310.461	64.799.788	2.148.762.838
	TOTALE BENI MOBILI	98.855.221.093	38.313.055.304	8.917.871.990	128.250.404.407
	TOTALE CONTO GENERALE N.3	98.855.221.093	38.313.055.304	8.917.871.990	128.250.404.407
	TOTALE COMPLESSIVO DELLE ATTIVITA' ..	349.718.171.233.429	6.093.179.759.323.139	6.068.348.189.561.111	374.549.740.995.457

DISEGNI DI LEGGE E RELAZIONI - DOCUMENTI

SEQUE : TABELLA II
ATTIVITA' E PASSIVITA' GESTITE DAL MINISTERO DEL TESORO

NUMERO DELLE PARTITE	DESCRIZIONE DELLE PARTITE	CONSISTENZA AL 1° GENNAIO 1990	VARIAZIONI AVVENUTE DURANTE L'ESERCIZIO 1990		CONSISTENZA AL 31 DICEMBRE 1990
			IN AUMENTO	IN DIMINUZIONE	
1	PASSIVITA' CONTO GENERALE N.4 (PASSIVITA' FINANZIARIE)				
1	RESIDUI PASSIVI PER SOMME DA RISCOUTERE	120.397.629.090.526	73.459.961.244.258	74.109.595.143.806	119.747.995.190.978
2	DEBITI DI TESORERIA	702.321.316.017.417	2.713.788.549.274.321	2.644.162.122.797.858	771.947.742.493.880
	TOTALE CONTO GENERALE N.4	822.718.945.107.943	2.787.248.510.518.579	2.718.271.717.941.664	891.695.737.684.858
3	CONTO GENERALE N.5 (PASSIVITA' PATRIMONIALI)				
	DEBITI PUBBLICI				
3	CONSOLIDATI (ALLEGATO N. 5)	39.523.517.100	3.887.402.759	2.980.022.359	40.430.897.500
4	REDIMIBILI (ALLEGATO N. 5)	629.943.440.755.733	204.475.074.101.221	123.059.119.182.050	711.359.395.674.904
	TOTALE DEBITI PUBBLICI	629.982.964.272.833	204.478.961.503.980	123.062.099.204.409	711.399.826.572.404
	DEBITI VARI				
5	VARI - CREDIOP (ALLEGATO N. 5)	5.414.805.550.000	1.564.495.850.000	1.042.046.850.000	5.937.254.550.000
6	VARI - ALTRI ENTI (ALLEGATO N. 5)	8.469.277.276.989	975.486.254.816	326.065.557.389	9.118.697.974.416
	TOTALE DEBITI VARI	13.884.082.826.989	2.539.982.104.816	1.368.112.407.389	15.055.952.524.416
	MONETE IN CIRCOLAZIONE				
7	MONETE IN CIRCOLAZIONE (ALLEGATO N. 5)	1.395.641.877.374	86.456.261.864	2.155.590.000	1.479.942.549.238
	TOTALE MONETE IN CIRCOLAZIONE	1.395.641.877.374	86.456.261.864	2.155.590.000	1.479.942.549.238

DISEGNI DI LEGGE E RELAZIONI - DOCUMENTI

SEGUE : TABELLA II
ATTIVITA' E PASSIVITA' GESTITE DAL MINISTERO DEL TESORO

NUMERO DELLE PARTITE	DESCRIZIONE DELLE PARTITE	CONSISTENZA AL 1° GENNAIO 1990	VARIAZIONI AVVENUTE DURANTE L'ESERCIZIO 1990		CONSISTENZA AL 31 DICEMBRE 1990
			IN AUMENTO	IN DIMINUIZIONE	
8	RESIDUI PASSIVI PERENTI RESIDUI PASSIVI, RELATIVI ALLE SPESE CORRENTI, ELIMINATI DAL BILANCIO PERCHE' PERENTI AGLI EFFETTI AMMINISTRATIVI (ALLEGATO N. 6)	4.225.872.984.787	661.503.999.912	327.683.391.622	4.559.693.593.077
9	RESIDUI PASSIVI, RELATIVI ALLE SPESE IN CONTO CAPITALE, ELIMINATI DAL BILANCIO PERCHE' PERENTI AGLI EFFETTI AMMINISTRATIVI (ALLEGATO N. 6)	417.297.130.373	610.211.414.962	1.150.642.970	1.026.357.902.365
	TOTALE RESIDUI PASSIVI PERENTI	4.643.170.115.160	1.271.715.414.874	328.834.034.592	5.586.051.495.442
	TOTALE CONTO GENERALE N.5	649.905.859.092.356	208.377.115.285.534	124.761.201.236.390	733.521.773.141.500
	TOTALE COMPLESSIVO DELLE PASSIVITA' ..	1.472.624.804.200.299	2.995.625.625.804.113	2.843.032.919.178.054	1.625.217.510.826.358

DISEGNI DI LEGGE E RELAZIONI - DOCUMENTI

TABELLA III
ATTIVITA' E PASSIVITA' GESTITE DAL MINISTERO DELLE FINANZE

NUMERO DELLE PARTITE ESERCIZIO 1989	DESCRIZIONE DELLE PARTITE	CONSISTENZA AL 1° GENNAIO 1990	VARIAZIONI AVVENUTE DURANTE L'ESERCIZIO 1990		CONSISTENZA AL 31 DICEMBRE 1990
			IN AUMENTO	IN DIMINUZIONE	
	ATTIVITA' CONTO GENERALE N.2 (CREDITI E PARTECIPAZIONI)				
	CREDITI				
-	1 FONDI SCORTA (ALLEGATO N. 1)	>>	5.000.000.000	5.000.000.000	>>
2	2 CREDITI CONCESSI AD ENTI PUBBLICI (ALLEGATO N. 1)	4.411.449	>>	>>	4.411.449
3	3 ALTRI CREDITI NON CLASSIFICABILI (ALLEGATO N. 1)	191.552.113.837	28.049.893.113	11.288.791.391	208.313.215.559
	TOTALE CREDITI	191.556.525.286	33.049.893.113	16.288.791.391	208.317.627.008
	PARTECIPAZIONI				
4	4 ALTRE PARTECIPAZIONI NON CLASSIFICABILI, AZIONI ED OBBLIGAZIONI (ALLEGATO N. 2)	1.200.000.000	>>	>>	1.200.000.000
	TOTALE PARTECIPAZIONI	1.200.000.000	>>	>>	1.200.000.000
	TOTALE CONTO GENERALE N.2	192.756.525.286	33.049.893.113	16.288.791.391	209.517.627.008
	CONTO GENERALE N.3 (BENI PATRIMONIALI)				
	BENI IMMOBILI				
5	5 BENI DISPONIBILI PER LA VENDITA (ALLEGATO N. 3)	1.182.181.054.683	39.279.393.900	12.048.985.188	1.209.411.463.395
	DA RIPORTARE	1.182.181.054.683	39.279.393.900	12.048.985.188	1.209.411.463.395

DISEGNI DI LEGGE E RELAZIONI - DOCUMENTI

SEGUE : TABELLA III
ATTIVITA' E PASSIVITA' GESTITE DAL MINISTERO DELLE FINANZE

NUMERO DELLE PARTITE	DESCRIZIONE DELLE PARTITE	CONSISTENZA AL 1° GENNAIO 1990	VARIAZIONI AVVENUTE DURANTE L'ESERCIZIO 1990		CONSISTENZA AL 31 DICEMBRE 1990
			IN AUMENTO	IN DIMINUZIONE	
6	6 RIPORTO	1.182.181.054.683	39.279.393.900	12.048.985.188	1.209.411.463.395
7	7 BENI SU CUI GRAVANO DIRITTI REALI (USUFRUTTO, USO, ABITAZIONE, SUPERFICIE, ENFITEUSI) A FAVORE DI TERZI, CENSI, LIVELLI ED ALTRE PRESTAZIONI ATTIVE (ALLEGATO N. 3)	951.228.625	9.009.400	4.104.265	956.133.760
8	8 DIRITTI REALI (USUFRUTTO, USO, ABITAZIONE, SUPERFICIE, ENFITEUSI) COSTITUITI SU BENI DI PROPRIETA' DI COMUNI, PROVINCE, REGIONI NONCHE' DI TERZI IN GENERE (ALLEGATO N. 3) ..	86.678.469.275	1.467.750.001	>>	88.146.219.276
9	9 MINIERE E RELATIVE PERTINENZE (ALLEGATO N. 3)	22.038.173.363	205.174.202	112.536.000	22.130.811.565
10	10 BENI ASSEGNATI IN USO GOVERNATIVO, COMPRESA LA DOTAZIONE DEL PRESIDENTE DELLA REPUBBLICA (ALLEGATO N. 3)	12.105.155.695.488	534.490.334.446	74.132.945.321	12.565.513.084.613
11	11 ALTRI BENI NON DISPONIBILI O TEMPORANEAMENTE NON DISPONIBILI (ALLEGATO N. 3)	3.913.726.569.886	28.724.953.798	22.355.248.292	3.920.096.275.992
12	12 TOTALE BENI IMMOBILI	17.310.791.191.320	604.176.615.747	108.653.819.066	17.806.253.988.001
13	13 BENI MOBILI				
14	14 BENI MOBILI COSTITUENTI LA DOTAZIONE DEG- UFFICI, BENI MOBILI DELLE TIPOGRAFIE, LABORATORI, OFFICINE, CENTRI MECCANOGRAFICI, AUTOMEZZI E NATANTI (ALLEGATO N. 4)	608.963.192.950	95.730.093.353	251.750.343.935	452.942.942.368
15	15 LIBRI E PUBBLICAZIONI SIA UFFICIALI SIA NON UFFICIALI COSTITUENTI LA DOTAZIONE DI UFFICI (ALLEGATO N. 4)	7.036.953.948	1.353.965.983	235.422.433	8.155.487.498
16	16 MATERIALE SCIENTIFICO, DI LABORATORIO, OGGETTI D'ARTE, METALLI PREZIOSI, STRUMENTI MUSICALI, ATTREZZATURE TECNICHE E DIDATTICHE, ATTREZZATURA SANITARIA (ALLEGATO N. 4)	201.557.667.811	40.218.304.554	15.321.670.037	226.454.302.328
17	17 DA RIPORTARE	817.557.814.709	137.302.363.890	267.307.436.405	687.552.742.194

DISEGNI DI LEGGE E RELAZIONI - DOCUMENTI

SEGUE : TABELLA III
ATTIVITA' E PASSIVITA' GESTITE DAL MINISTERO DELLE FINANZE

NUMERO DELLE PARTITE	DESCRIZIONE DELLE PARTITE	CONSISTENZA AL 1° GENNAIO 1990	VARIAZIONI AVVENUTE DURANTE L'ESERCIZIO 1990		CONSISTENZA AL 31 DICEMBRE 1990
			IN AUMENTO	IN DIMINUZIONE	
14	14	817.557.814.709	137.302.363.890	267.307.436.405	687.552.742.194
	RIPORTO				
14	BENI ASSEGNATI ALLA CONDUZIONE DI FONDI RUSTICI, MACCHINE E STRUMENTI AGRICOLI (ALLEGATO N. 4)	1.165.816.762	95.930.884	132.069.310	1.129.678.336
15	15	135.286.785.483	44.043.861.102	30.778.967.617	148.551.678.968
	ARMAMENTI, STRUMENTI PROTETTIVI, EQUIPAGGIAMENTI, ECC. (ALLEGATO N. 4)				
16	16	1.943.807.163	291.188.002.967	99.265.028	293.038.545.102
	BENI MOBILI ISCRITTI NEI PUBBLICI REGISTRI (ALLEGATO N. 4)				
17	17	30.790.465.383	5.604.117.847	3.818.252.614	32.576.330.616
	ALTRI BENI NON CLASSIFICABILI (ALLEGATO N. 4)				
	TOTALE BENI MOBILI	986.744.689.500	478.234.276.690	302.129.990.974	1.162.848.975.216
	TOTALE CONTO GENERALE N.3	18.297.475.880.820	1.082.410.892.437	410.783.810.040	18.969.102.963.217
	TOTALE COMPLESSIVO DELLE ATTIVITA' ..	18.490.232.406.106	1.115.460.785.550	427.072.601.431	19.178.620.590.225

DISEGNI DI LEGGE E RELAZIONI - DOCUMENTI

SENTE : TABELLA III
ATTIVITA' E PASSIVITA' GESTITE DAL MINISTERO DELLE FINANZE

NUMERO DELLE PARTITE ESERCIZIO 1989	DESCRIZIONE DELLE PARTITE	CONSISTENZA AL 1° GENNAIO 1990	VARIAZIONI AVVENUTE DURANTE L'ESERCIZIO 1990		CONSISTENZA AL 31 DICEMBRE 1990
			IN AUMENTO	IN DIMINUZIONE	
	PASSIVITA' CONTO GENERALE N.5 (PASSIVITA' PATRIMONIALI)				
	RESIDUI PASSIVI PERENTI				
1	RESIDUI PASSIVI, RELATIVI ALLE SPESE CORRENTI, ELIMINATI DAL BILANCIO PERCHE' PERENTI AGLI EFFETTI AMMINISTRATIVI (ALLEGATO N. 6)	1.603.619.424.688	390.806.692.777	38.784.022.188	1.955.642.095.277
2	RESIDUI PASSIVI, RELATIVI ALLE SPESE IN CONTO CAPITALE, ELIMINATI DAL BILANCIO PERCHE' PERENTI AGLI EFFETTI AMMINISTRATIVI (ALLEGATO N. 6)	78.132.850.937	110.873.338.605	73.196.263.145	115.809.926.397
	TOTALE RESIDUI PASSIVI PERENTI	1.681.752.275.625	501.680.031.382	111.980.285.333	2.071.452.021.674
	TOTALE CONTO GENERALE N.5	1.681.752.275.625	501.680.031.382	111.980.285.333	2.071.452.021.674
	TOTALE COMPLESSIVO DELLE PASSIVITA' ..	1.681.752.275.625	501.680.031.382	111.980.285.333	2.071.452.021.674

DISEGNI DI LEGGE E RELAZIONI - DOCUMENTI

TABELLA IV
ATTIVITA' E PASSIVITA' GESTITE DAL MINISTERO DEL BILANCIO E DELLA PROGRAMMAZIONE ECONOMICA

NUMERO DELLE PARTITE ESERCIZIO 1989	DESCRIZIONE DELLE PARTITE	CONSISTENZA AL 1° GENNAIO 1990	VARIAZIONI AVVENUTE DURANTE L'ESERCIZIO 1990		CONSISTENZA AL 31 DICEMBRE 1990
			IN AUMENTO	IN DIMINUZIONE	
1	ATTIVITA' CONTO GENERALE N.3 (BENI PATRIMONIALI) BENI MOBILI				
1	BENI MOBILI COSTITUENTI LA DOTAZIONE DEGLI UFFICI, BENI MOBILI DELLE TIPOGRAFIE, LABORATORI, OFFICINE, CENTRI MECCANOGRAFICI, AUTOMEZZI E NATANTI (ALLEGATO N. 4)	5.151.872.361	2.104.627.367	>>	7.256.499.728
2	LIBRI E PUBBLICAZIONI SIA UFFICIALI SIA NON UFFICIALI COSTITUENTI LA DOTAZIONE DI UFFICI (ALLEGATO N. 4)	232.907.876	9.869.341	>>	242.777.217
3	BENI MOBILI ISCRITTI NEI PUBBLICI REGISTRI (ALLEGATO N. 4)	267.847.990	36.414.714	>>	304.262.704
	TOTALE BENI MOBILI	5.652.628.227	2.150.911.422	>>	7.803.539.649
	TOTALE CONTO GENERALE N.3	5.652.628.227	2.150.911.422	>>	7.803.539.649
	TOTALE COMPLESSIVO DELLE ATTIVITA' ..	5.652.628.227	2.150.911.422	>>	7.803.539.649

DISEGNI DI LEGGE E RELAZIONI - DOCUMENTI

SEGUE : TABELLA IV
 ATTIVITA' E PASSIVITA' GESTITE DAL MINISTERO DEL BILANCIO E DELLA PROGRAMMAZIONE ECONOMICA

NUMERO DELLE PARTITE ESERCIZIO 1989	DESCRIZIONE DELLE PARTITE	CONSISTENZA AL 1° GENNAIO 1990	VARIAZIONI AVVENUTE DURANTE L'ESERCIZIO 1990		CONSISTENZA AL 31 DICEMBRE 1990
			IN AUMENTO	IN DIMINUZIONE	
	PASSIVITA' CONTO GENERALE N.5 (PASSIVITA' PATRIMONIALI)				
	RESIDUI PASSIVI PERENTI				
1	RESIDUI PASSIVI, RELATIVI ALLE SPESE CORRENTI, ELIMINATI DAL BILANCIO PERCHE' PERENTI AGLI EFFETTI AMMINISTRATIVI (ALLEGATO N. 6)	970.128.058	829.611.218	2.920.735	1.796.818.541
2	RESIDUI PASSIVI, RELATIVI ALLE SPESE IN CONTO CAPITALE, ELIMINATI DAL BILANCIO PERCHE' PERENTI AGLI EFFETTI AMMINISTRATIVI (ALLEGATO N. 6)	576.399.941.173	112.059.584.465	12.443.347.465	676.016.178.173
	TOTALE RESIDUI PASSIVI PERENTI	577.370.069.231	112.889.195.683	12.446.268.200	677.812.996.714
	TOTALE CONTO GENERALE N.5	577.370.069.231	112.889.195.683	12.446.268.200	677.812.996.714
	TOTALE COMPLESSIVO DELLE PASSIVITA'	577.370.069.231	112.889.195.683	12.446.268.200	677.812.996.714

DISEGNI DI LEGGE E RELAZIONI - DOCUMENTI

TABELLA V
ATTIVITA' E PASSIVITA' GESTITE DAL MINISTERO DI GRAZIA E GIUSTIZIA

NUMERO DELLE PARTITE ESERCIZIO 1989	DESCRIZIONE DELLE PARTITE	CONSISTENZA AL 1° GENNAIO 1990	VARIAZIONI AVVENUTE DURANTE L'ESERCIZIO 1990		CONSISTENZA AL 31 DICEMBRE 1990
			IN AUMENTO	IN DIMINUZIONE	
1	ATTIVITA' CONTO GENERALE N.3 (BENI PATRIMONIALI) BENI MOBILI BENI MOBILI COSTITUENTI LA DOTAZIONE DEGLI UFFICI, BENI MOBILI DELLE TIPOGRAFIE, LABORATORI, OFFICINE, CENTRI MECCANOGRAFICI, AUTOMEZZI E NATANTI (ALLEGATO N. 4)	618.984.902.091	133.030.610.696	69.695.429.338	682.320.083.449
2	LIBRI E PUBBLICAZIONI SIA UFFICIALI SIA NON UFFICIALI COSTITUENTI LA DOTAZIONE DI UFFICI (ALLEGATO N. 4)	34.621.147.204	3.675.517.960	268.176.230	38.028.488.934
3	MATERIALE SCIENTIFICO, DI LABORATORIO, OGGETTI D'ARTE, METALLI PREZIOSI, STRUMENTI MUSICALI, ATTREZZATURE TECNICHE E DIDATTICHE, ATTREZZATURA SANITARIA (ALLEGATO N. 4)	1.890.828.424	2.360.854.111	276.000.354	3.975.682.181
4	BENI ASSEGNATI ALLA CONDUZIONE DI FONDI RUSTICI, MACCHINE E STRUMENTI AGRICOLI (ALLEGATO N. 4)	19.234.384.937	1.723.132.892	631.770.134	20.325.747.695
5	ARMAMENTI, STRUMENTI PROTETTIVI, EQUIPAGGIAMENTI, ECC. (ALLEGATO N. 4)	11.551.872.473	1.409.053.930	1.455.537.232	11.505.389.171
6	BENI MOBILI ISCRITTI NEI PUBBLICI REGISTRI (ALLEGATO N. 4)	89.537.453.692	73.635.468.675	2.384.714.232	160.788.208.135
7	ALTRI BENI NON CLASSIFICABILI (ALLEGATO N. 4) TOTALE BENI MOBILI	22.356.560.564	2.432.961.183	6.228.806.046	18.560.715.701
	TOTALE CONTO GENERALE N.3	798.177.149.385	218.267.599.447	80.940.433.566	935.504.315.266
	TOTALE COMPLESSIVO DELLE ATTIVITA' ..	798.177.149.385	218.267.599.447	80.940.433.566	935.504.315.266

DISEGNI DI LEGGE E RELAZIONI - DOCUMENTI

SEGUE : TABELLA V
ATTIVITA' E PASSIVITA' GESTITE DAL MINISTERO DI GRAZIA E GIUSTIZIA

NUMERO DELLE PARTITE	DESCRIZIONE DELLE PARTITE	CONSISTENZA AL 1° GENNAIO 1990		VARIAZIONI AVVENUTE DURANTE L'ESERCIZIO 1990		CONSISTENZA AL 31 DICEMBRE 1990
		IN AUMENTO	IN DIMINUZIONE	IN AUMENTO	IN DIMINUZIONE	
1	PASSIVITA' CONTO GENERALE N.5 (PASSIVITA' PATRIMONIALI) RESIDUI PASSIVI PERENTI RESIDUI PASSIVI, RELATIVI ALLE SPESE CORRENTI, ELIMINATI DAL BILANCIO PERCHE' PERENTI AGLI EFFETTI AMMINISTRATIVI (ALLEGATO N. 6)	89.280.010.013	12.942.218.145	6.265.448.775	95.956.779.383	
2	RESIDUI PASSIVI, RELATIVI ALLE SPESE IN CONTO CAPITALE, ELIMINATI DAL BILANCIO PERCHE' PERENTI AGLI EFFETTI AMMINISTRATIVI (ALLEGATO N. 6)	74.139.301.514	8.370.137.237	9.467.029.271	73.042.409.480	
	TOTALE RESIDUI PASSIVI PERENTI	163.419.311.527	21.312.355.382	15.732.478.046	168.999.188.863	
	TOTALE CONTO GENERALE N.5	163.419.311.527	21.312.355.382	15.732.478.046	168.999.188.863	
	TOTALE COMPLESSIVO DELLE PASSIVITA' ..	163.419.311.527	21.312.355.382	15.732.478.046	168.999.188.863	

DISEGNI DI LEGGE E RELAZIONI - DOCUMENTI

TABELLA VI
ATTIVITA' E PASSIVITA' GESTITE DAL MINISTERO DEGLI AFFARI ESTERI

NUMERO DELLE PARTITE ESERCIZIO 1989	DESCRIZIONE DELLE PARTITE	CONSISTENZA AL 1° GENNAIO 1990	VARIAZIONI AVVENUTE DURANTE L'ESERCIZIO 1990		CONSISTENZA AL 31 DICEMBRE 1990
			IN AUMENTO	IN DIMINUZIONE	
1	ATTIVITA' CONTO GENERALE N.2 (CREDITI E PARTECIPAZIONI) CREDITI ALTRI CREDITI NON CLASSIFICABILI (ALLEGATO N. 1)	31.000.000.000	7.000.000.000	>>	38.000.000.000
	TOTALE CREDITI	31.000.000.000	7.000.000.000	>>	38.000.000.000
2	PARTECIPAZIONI PARTECIPAZIONI IN ORGANISMI INTERNAZIONALI (ALLEGATO N.2)	1.325.436.135	>>	>>	1.325.436.135
	TOTALE PARTECIPAZIONI	1.325.436.135	>>	>>	1.325.436.135
	TOTALE CONTO GENERALE N.2	32.325.436.135	7.000.000.000	>>	39.325.436.135
3	CONTO GENERALE N.3 (BENI PATRIMONIALI) BENI MOBILI BENI MOBILI COSTITUENTI LA DOTAZIONE DEGLI UFFICI, BENI MOBILI DELLE TIPOGRAFIE, LABORATORI, OFFICINE, CENTRI MECCANOGRAFICI, AUTOMEZZI E NATANTI (ALLEGATO N. 4)	93.842.476.084	20.404.045.785	1.797.943.512	111.948.578.957
4	LIBRI E PUBBLICAZIONI SIA UFFICIALI SIA NON UFFICIALI COSTITUENTI LA DOTAZIONE DI UFFICI (ALLEGATO N. 4)	1.577.652.964	208.593.568	8.602.012	1.777.644.520
	DA RIPORTARE	94.920.129.048	20.612.639.353	1.806.545.524	113.726.222.877

DISEGNI DI LEGGE E RELAZIONI - DOCUMENTI

SEGUE : TABELLA VI
 ATTIVITA' E PASSIVITA' GESTITE DAL MINISTERO DEGLI AFFARI ESTERI

NUMERO DELLE PARTITE ESERCIZIO 1989	DESCRIZIONE DELLE PARTITE	CONSISTENZA AL 1° GENNAIO 1990	VARIAZIONI AVVENUTE DURANTE L'ESERCIZIO 1990		CONSISTENZA AL 31 DICEMBRE 1990
			IN AUMENTO	IN DIMINUZIONE	
5	RIPORTO	94.920.129.048	20.612.639.353	1.806.545.524	113.726.222.877
5	MATERIALE SCIENTIFICO, DI LABORATORIO, OGGETTI D'ARTE, METALLI PREZIOSI, STRUMENTI MUSICALI, ATTREZZATURE TECNICHE E DIDATTICHE, ATTREZZATURA SANITARIA (ALLEGATO N. 4)	2.929.051.913	24.075.365	>>	2.953.127.278
6	BENI ASSEGNATI ALLA CONDUZIONE DI FONDI RUSTICI, MACCHINE E STRUMENTI AGRICOLI (ALLEGATO N. 4)	1.590.000	>>	>>	1.590.000
7	BENI MOBILI ISCRITTI NEI PUBBLICI REGISTRI (ALLEGATO N. 4)	1.288.282.462	797.854.422	59.866.234	2.026.270.650
	TOTALE BENI MOBILI	99.139.053.423	21.434.569.140	1.866.411.758	118.707.210.805
	TOTALE CONTO GENERALE N.3	99.139.053.423	21.434.569.140	1.866.411.758	118.707.210.805
	TOTALE COMPLESSIVO DELLE ATTIVITA' ..	131.464.489.558	28.434.569.140	1.866.411.758	158.032.646.940

DISEGNI DI LEGGE E RELAZIONI - DOCUMENTI

SECUE : TABELLA VI
 ATTIVITA' E PASSIVITA' GESTITE DAL MINISTERO DEGLI AFFARI ESTERI

NUMERO DELLE PARTITE	DESCRIZIONE DELLE PARTITE	CONSISTENZA		VARIAZIONI AVVENUTE DURANTE L'ESERCIZIO 1990		CONSISTENZA AL 31 DICEMBRE 1990
		AL 1° GENNAIO 1990	IN AUMENTO	IN DIMINUZIONE	AL 31 DICEMBRE 1990	
1	PASSIVITA' CONTO GENERALE N.5 (PASSIVITA' PATRIMONIALI) RESIDUI PASSIVI PERENTI RESIDUI PASSIVI, RELATIVI ALLE SPESE CORRENTI, ELIMINATI DAL BILANCIO PERCHE' PERENTI AGLI EFFETTI AMMINISTRATIVI (ALLEGATO N. 6)	10.668.913.623	8.569.220.731	4.106.020.653	15.192.113.701	
2	RESIDUI PASSIVI, RELATIVI ALLE SPESE IN CONTO CAPITALE, ELIMINATI DAL BILANCIO PERCHE' PERENTI AGLI EFFETTI AMMINISTRATIVI (ALLEGATO N. 6) TOTALE RESIDUI PASSIVI PERENTI TOTALE CONTO GENERALE N.5 TOTALE COMPLESSIVO DELLE PASSIVITA' .	166.443.000	27.100.000	156.000.000	37.543.000	
		10.835.356.623	8.596.320.731	4.262.020.653	15.169.656.701	
		10.835.356.623	8.596.320.731	4.262.020.653	15.169.656.701	
		10.835.356.623	8.596.320.731	4.262.020.653	15.169.656.701	

DISEGNI DI LEGGE E RELAZIONI - DOCUMENTI

TABELLA VII
ATTIVITA' E PASSIVITA' GESTITE DAL MINISTERO DELLA PUBBLICA ISTRUZIONE

NUMERO DELLE PARTITE	DESCRIZIONE DELLE PARTITE	CONSISTENZA AL 1° GENNAIO 1990	VARIAZIONI AVVENUTE DURANTE L'ESERCIZIO 1990		CONSISTENZA AL 31 DICEMBRE 1990
			IN AUMENTO	IN DIMINUZIONE	
1	ATTIVITA' CONTO GENERALE N.2 (CREDITI E PARTECIPAZIONI)				
	CREDITI				
	ALTRI CREDITI NON CLASSIFICABILI (ALLEGATO N. 1)	453.321.102	60.581.467	22.858.478	491.044.091
	TOTALE CREDITI	453.321.102	60.581.467	22.858.478	491.044.091
	TOTALE CONTO GENERALE N.2	453.321.102	60.581.467	22.858.478	491.044.091
2	CONTO GENERALE N.3 (BENI PATRIMONIALI)				
	BENI CONSIDERATI IMMOBILI AGLI EFFETTI INVENTARIALI				
	QUADRI, STATUE, ECC.	10.998.205.699	27.390.800	>>	11.025.596.499
	TOTALE BENI CONSIDERATI IMMOBILI AGLI EFFETTI INVENTARIALI ...	10.998.205.699	27.390.800	>>	11.025.596.499
3	BENI MOBILI				
	BENI MOBILI COSTITUENTI LA DOTAZIONE DEGLI UFFICI. BENI MOBILI DELLE TIPOGRAFIE, LABORATORI, OFFICINE, CENTRI MECCANOGRAFICI, AUTOMEZZI E NATANTI (ALLEGATO N. 4)	213.176.588.289	29.707.795.735	5.100.112.469	237.784.271.555
4	LIBRI E PUBBLICAZIONI SIA UFFICIALI SIA NON UFFICIALI COSTITUENTI LA DOTAZIONE DI UFFICI (ALLEGATO N. 4)	99.190.090.936	7.351.870.203	1.606.131.835	104.935.829.304
	DA RIPORTARE	312.366.679.225	37.059.665.938	6.706.244.304	342.720.100.859

DISEGNI DI LEGGE E RELAZIONI - DOCUMENTI

SEGUE : TABELLA VII
ATTIVITA' E PASSIVITA' GESTITE DAL MINISTERO DELLA PUBBLICA ISTRUZIONE

NUMERO DELLE PARTITE	DESCRIZIONE DELLE PARTITE	CONSISTENZA AL 1° GENNAIO 1990	VARIAZIONI AVVENUTE DURANTE L'ESERCIZIO 1990		CONSISTENZA AL 31 DICEMBRE 1990
			IN AUMENTO	IN DIMINUZIONE	
5	5 RIPORTO	312.366.679.225	37.059.665.938	6.706.244.304	342.720.100.859
5	5 MATERIALE SCIENTIFICO, DI LABORATORIO, OGGETTI D'ARTE, METALLI PREZIOSI, STRUMENTI MUSICALI, ATTREZZATURE TECNICHE E DIDATTICHE, ATTREZZATURA SANITARIA (ALLEGATO N. 4)	388.492.428.715	67.370.481.586	11.119.260.124	444.743.650.177
6	6 BENI MOBILI ISCRITTI NEI PUBBLICI REGISTRI (ALLEGATO N. 4)	533.138.162	102.336.161	28.070.884	607.403.439
-	7 ALTRI BENI NON CLASSIFICABILI (ALLEGATO N. 4)	>>	2.319.400	>>	2.319.400
	TOTALE BENI MOBILI	701.392.246.102	104.534.803.085	17.853.575.312	788.073.473.875
	TOTALE CONTO GENERALE N.3	712.390.451.801	104.562.193.885	17.853.575.312	799.099.070.374
	TOTALE COMPLESSIVO DELLE ATTIVITA' ..	712.843.772.903	104.622.775.352	17.876.433.790	799.590.114.465

DISEGNI DI LEGGE E RELAZIONI - DOCUMENTI

SEGUE : TABELLA VII
ATTIVITA' E PASSIVITA' GESTITE DAL MINISTERO DELLA PUBBLICA ISTRUZIONE

NUMERO DELLE PARTITE	DESCRIZIONE DELLE PARTITE	CONSISTENZA		VARIAZIONI AVVENUTE DURANTE L'ESERCIZIO 1990		CONSISTENZA AL 31 DICEMBRE 1990
		1° GENNAIO 1990 AL	31 DICEMBRE 1990	IN AUMENTO	IN DIMINUIZIONE	
1	PASSIVITA' CONTO GENERALE N.5 (PASSIVITA' PATRIMONIALI) RESIDUI PASSIVI PERENTI					
1	RESIDUI PASSIVI, RELATIVI ALLE SPESE CORRENTI, ELIMINATI DAL BILANCIO PERCHE' PERENTI AGLI EFFETTI AMMINISTRATIVI (ALLEGATO N. 6)	55.462.246.986		18.354.219.574	31.836.504.508	41.979.962.052
2	RESIDUI PASSIVI, RELATIVI ALLE SPESE IN CONTO CAPITALE, ELIMINATI DAL BILANCIO PERCHE' PERENTI AGLI EFFETTI AMMINISTRATIVI (ALLEGATO N. 6)	8.200.090.882		640.400.000	2.120.200.210	6.720.290.672
	TOTALE RESIDUI PASSIVI PERENTI	63.662.337.868		18.994.619.574	33.956.704.718	48.700.252.724
	TOTALE CONTO GENERALE N.5	63.662.337.868		18.994.619.574	33.956.704.718	48.700.252.724
	TOTALE COMPLESSIVO DELLE PASSIVITA' ..	63.662.337.868		18.994.619.574	33.956.704.718	48.700.252.724

DISEGNI DI LEGGE E RELAZIONI - DOCUMENTI

TABELLA VIII
ATTIVITA' E PASSIVITA' GESTITE DAL MINISTERO DELL' INTERNO

NUMERO DELLE PARTIE ESERCIZIO 1989	DESCRIZIONE DELLE PARTIE	CONSISTENZA AL 1° GENNAIO 1990	VARIAZIONI AVVENUTE DURANTE L'ESERCIZIO 1990		CONSISTENZA AL 31 DICEMBRE 1990
			IN AUMENTO	IN DIMINUZIONE	
	ATTIVITA' CONTO GENERALE N.2 (CREDITI E PARTECIPAZIONI)				
	CREDITI				
1	FONDI SCORTA (ALLEGATO N. 1)	2.188.000.000	10.000.000.000	6.531.500.000	5.656.500.000
2	CREDITI CONCESSI AD ENTI PUBBLICI (ALLEGATO N. 1)	7.104.903.389	>>	617.815.244	6.487.088.145
	TOTALE CREDITI	9.292.903.389	10.000.000.000	7.149.315.244	12.143.588.145
	TOTALE CONTO GENERALE N.2	9.292.903.389	10.000.000.000	7.149.315.244	12.143.588.145
	CONTO GENERALE N.3 (BENI PATRIMONIALI)				
	BENI MOBILI				
3	BENI MOBILI COSTITUENTI LA DOTAZIONE DEGLI UFFICI, BENI MOBILI DELLE TIPOGRAFIE, LABORATORI, OFFICINE, CENTRI MECCANOGRAFICI, AUTOMEZZI E NATANTI (ALLEGATO N. 4)	525.211.588.646	65.277.994.115	75.540.595.074	514.948.387.687
4	LIBRI E PUBBLICAZIONI SIA UFFICIALI STA NON UFFICIALI COSTITUENTI LA DOTAZIONE DI UFFICI (ALLEGATO N. 4)	1.790.414.244	840.793.788	38.070.106	2.593.077.926
5	MATERIALE SCIENTIFICO, DI LABORATORIO, OGGETTI D'ARTE, METALLI PREZIOSI, STRUMENTI MUSICALI, ATTREZZATURE TECNICHE E DIDATTICHE, ATTREZZATURA SANITARIA (ALLEGATO N. 4)	21.441.373.580	4.195.859.557	3.490.129.541	22.147.103.596
6	BENI ASSEGNATI ALLA CONDUZIONE DI FONDI RUSTICI, MACCHINE E STRUMENTI AGRICOLI ALLEGATO N. 4)	1.662.903.269	3.820.933.425	110.206.278	5.373.630.416
	DA RIPORTARE	550.106.279.739	74.134.920.885	79.179.000.999	545.062.199.625

DISEGNI DI LEGGE E RELAZIONI - DOCUMENTI

SEGUE : TABELLA VIII
ATTIVITA' E PASSIVITA' GESTITE DAL MINISTERO DELL'INTERNO

NUMERO DELLE PARTITE ESERCIZIO 1989	DESCRIZIONE DELLE PARTITE	CONSISTENZA AL 1° GENNAIO 1990	VARIAZIONI AVVENUTE DURANTE L'ESERCIZIO 1990		CONSISTENZA AL 31 DICEMBRE 1990
			IN AUMENTO	IN DIMINUZIONE	
7	RIPORTO	550.106.279.739	74.134.920.885	79.179.000.999	545.062.199.625
7	ARMAMENTI, STRUMENTI PROTETTIVI, EQUIPAGGIAMENTI, ECC. (ALLEGATO N. 4)	287.589.703.007	43.678.533.521	24.268.745.969	306.999.490.559
8	BENI MOBILI ISCRITTI NEI PUBBLICI REGISTRI (ALLEGATO N. 4)	267.190.137.002	130.201.174.909	842.791.666	396.548.520.245
9	ALTRI BENI NON CLASSIFICABILI (ALLEGATO N. 4)	299.840.210.125	80.341.699.141	14.382.383.678	365.799.525.588
	TOTALE BENI MOBILI	1.404.726.329.873	328.356.328.456	118.672.922.312	1.614.409.736.017
	TOTALE CONTO GENERALE N.3	1.404.726.329.873	328.356.328.456	118.672.922.312	1.614.409.736.017
	TOTALE COMPLESSIVO DELLE ATTIVITA' ...	1.414.019.233.262	338.356.328.456	125.822.237.556	1.626.553.324.162

DISEGNI DI LEGGE E RELAZIONI - DOCUMENTI

SEGUE : TABELLA VIII
 ATTIVITA' E PASSIVITA' GESTITE DAL MINISTERO DELL'INTERNO

NUMERO DELLE PARTITE ESERCIZIO 1989	DESCRIZIONE DELLE PARTITE	CONSISTENZA AL 1° GENNAIO 1990	VARIAZIONI AVVENUTE DURANTE L'ESERCIZIO 1990		CONSISTENZA AL 31 DICEMBRE 1990
			IN AUMENTO	IN DIMINUZIONE	
1	PASSIVITA' CONTO GENERALE N.5 (PASSIVITA' PATRIMONIALI) RESIDUI PASSIVI PERENTI				
1	RESIDUI PASSIVI, RELATIVI ALLE SPESE CORRENTI, ELIMINATI DAL BILANCIO PERCHE' PERENTI AGLI EFFETTI AMMINISTRATIVI (ALLEGATO N. 6)	992.324.085.959	504.686.498.517	28.500.906.951	1.468.509.677.525
2	RESIDUI PASSIVI, RELATIVI ALLE SPESE IN CONTO CAPITALE, ELIMINATI DAL BILANCIO PERCHE' PERENTI AGLI EFFETTI AMMINISTRATIVI (ALLEGATO N. 6)	930.660.766	99.958.903	86.444.145	944.175.524
	TOTALE RESIDUI PASSIVI PERENTI	993.254.746.725	504.786.457.420	28.587.351.096	1.469.453.853.049
	TOTALE CONTO GENERALE N.5	993.254.746.725	504.786.457.420	28.587.351.096	1.469.453.853.049
	TOTALE COMPLESSIVO DELLE PASSIVITA' .	993.254.746.725	504.786.457.420	28.587.351.096	1.469.453.853.049

DISEGNI DI LEGGE E RELAZIONI - DOCUMENTI

TABELLA IX
ATTIVITA' E PASSIVITA' GESTITE DAL MINISTERO DEI LAVORI PUBBLICI

NUMERO DELLE PARTITE ESERCIZIO 1989	DESCRIZIONE DELLE PARTITE	CONSISTENZA AL 1° GENNAIO 1990	VARIAZIONI AVVENUTE DURANTE L'ESERCIZIO 1990		CONSISTENZA AL 31 DICEMBRE 1990
			IN AUMENTO	IN DIMINUZIONE	
1	ATTIVITA' CONTO GENERALE N.3 (BENI PATRIMONIALI)				
	BENI IMMOBILI				
1	BENI DISPONIBILI PER LA VENDITA (ALLEGATO N. 3)	5.723.796.566	>>	>>	5.723.796.566
2	ALTRI BENI NON DISPONIBILI O TEMPORANEAMENTE NON DISPONIBILI (ALLEGATO N. 3)	285.296.499.354	122.912.260.033	124.035.314.712	284.173.444.675
	TOTALE BENI IMMOBILI	291.020.295.920	122.912.260.033	124.035.314.712	289.897.241.241
	BENI MOBILI				
3	BENI MOBILI COSTITUENTI LA DOTAZIONE DEGLI UFFICI, BENI MOBILI DELLE TIPOGRAFIE, LABORATORI, OFFICINE, CENTRI MECCANOGRAFICI, AUTOMEZZI E NATANTI (ALLEGATO N. 4)	23.430.760.389	7.514.979.927	1.009.691.828	25.936.048.488
4	LIBRI E PUBBLICAZIONI SIA UFFICIALI SIA NON UFFICIALI COSTITUENTI LA DOTAZIONE DI UFFICI (ALLEGATO N. 4)	1.159.598.340	176.731.605	1.017.740	1.335.312.205
5	MATERIALE SCIENTIFICO, DI LABORATORIO, OGGETTI D'ARTE, METALLI PREZIOSI, STRUMENTI MUSICALI, ATTREZZATURE TECNICHE E DIDATTICHE, ATTREZZATURA SANITARIA (ALLEGATO N. 4)	11.443.010.119	1.658.000.030	292.093.947	12.808.916.202
6	ARMAMENTI, STRUMENTI PROTETTIVI, EQUIPAGGIAMENTI, ECC. (ALLEGATO N. 4)	29.831.372	>>	>>	29.831.372
	DA RIPORTARE	36.063.200.220	9.349.711.562	1.302.803.515	44.110.108.267

DISEGNI DI LEGGE E RELAZIONI - DOCUMENTI

SEGUE : TABELLA IX
ATTIVITA' E PASSIVITA' GESTITE DAL MINISTERO DEI LAVORI PUBBLICI

NUMERO DELLE PARTITE ESERCIZIO 1989	DESCRIZIONE DELLE PARTITE	CONSISTENZA AL 1° GENNAIO 1990	VARIAZIONI AVVENUTE DURANTE L'ESERCIZIO 1990		CONSISTENZA AL 31 DICEMBRE 1990
			IN AUMENTO	IN DIMINUZIONE	
	RIPORTO	36.063.200.220	9.349.711.562	1.302.803.515	44.110.108.267
7	BENI MOBILI ISCRITTI NEI PUBBLICI REGISTRI (ALLEGATO N. 4)	16.507.695.526	3.060.729.552	847.472.905	18.720.952.173
	TOTALE BENI MOBILI	52.570.895.746	12.410.441.114	2.150.276.420	62.831.060.440
	TOTALE CONTO GENERALE N.3	343.591.191.666	135.322.701.147	126.185.591.132	352.728.301.681
	TOTALE COMPLESSIVO DELLE ATTIVITA' ..	343.591.191.666	135.322.701.147	126.185.591.132	352.728.301.681

DISEGNI DI LEGGE E RELAZIONI - DOCUMENTI

SEGUE : TABELLA IX
ATTIVITA' E PASSIVITA' GESTITE DAL MINISTERO DEI LAVORI PUBBLICI

NUMERO DELLE PARTITE ESERCIZIO 1989	DESCRIZIONE DELLE PARTITE	CONSISTENZA AL 1° GENNAIO 1990	VARIAZIONI AVVENUTE DURANTE L'ESERCIZIO 1990		CONSISTENZA AL 31 DICEMBRE 1990
			IN AUMENTO	IN DIMINUZIONE	
1	PASSIVITA' CONTO GENERALE N.5 (PASSIVITA' PATRIMONIALI) RESIDUI PASSIVI PERENTI	76.395.653.256	9.865.299.944	2.139.447.395	84.061.505.805
2	RESIDUI PASSIVI, RELATIVI ALLE SPESE CORRENTI, ELIMINATI DAL BILANCIO PERCHE' PERENTI AGLI EFFETTI AMMINISTRATIVI (ALLEGATO N. 6)	1.644.836.196.696	716.660.532.511	122.126.380.042	2.239.370.349.165
	TOTALE RESIDUI PASSIVI PERENTI	1.721.171.849.952	726.525.832.455	124.265.827.437	2.323.431.854.970
	TOTALE CONTO GENERALE N.5	1.721.171.849.952	726.525.832.455	124.265.827.437	2.323.431.854.970
	TOTALE COMPLESSIVO DELLE PASSIVITA'	1.721.171.849.952	726.525.832.455	124.265.827.437	2.323.431.854.970

DISEGNI DI LEGGE E RELAZIONI - DOCUMENTI

TABELLA X
ATTIVITA' E PASSIVITA' GESTITE DAL MINISTERO DEI TRASPORTI

NUMERO DELLE PARTITE ESERCIZIO 1989	DESCRIZIONE DELLE PARTITE	CONSISTENZA AL 1° GENNAIO 1990	VARIAZIONI AVVENUTE DURANTE L'ESERCIZIO 1990		CONSISTENZA AL 31 DICEMBRE 1990
			IN AUMENTO	IN DIMINUZIONE	
	ATTIVITA' CONTO GENERALE N.2 (CREDITI E PARTECIPAZIONI)				
	CREDITI				
1	CREDITI CONCESSI AD AZIENDE ED ENTI PRIVATI (ALLEGATO N. 1)	575.015.130.498	155.472.488.900	>>	730.487.619.398
	TOTALE CREDITI	575.015.130.498	155.472.488.900	>>	730.487.619.398
	TOTALE CONTO GENERALE N.2	575.015.130.498	155.472.488.900	>>	730.487.619.398
	CONTO GENERALE N.3 (BENI PATRIMONIALI)				
	BENI CONSIDERATI IMMOBILI AGLI EFFETTI INVENTARIALI				
2	LINEE FERROVIARIE, FILOVIARIE, TRANVIARIE, COSTRUITE OD IN CORSO DI COSTRUZIONE, LORO POTENZIAMENTO E RICOSTRUZIONE	687.397.044.770	222.190.490	>>	687.619.235.260
3	FERROVIE IN GESTIONE DIRETTA DALLO STATO ED IN GESTIONE GOVERNATIVA. SPESE DI POTENZIAMENTO DELLE FERROVIE IN CONCESSIONE .	1.386.114.257.125	190.681.162.567	>>	1.576.795.419.692
4	LINEE FERROVIARIE VARIE E DI NAVIGAZIONE, IMPIANTI E MATERIALE ROTABILE O GALLEGGIANTI DI PROPRIETA' DELLO STATO	140.523.410.120	14.849.051.139	>>	155.372.461.259
5	FERROVIA METROPOLITANA DI ROMA	165.903.153.808	176.855.900.175	>>	342.759.053.983
6	SECONDA LINEA DELLA FERROVIA METROPOLITANA DI ROMA	130.076.724.709	>>	>>	130.076.724.709
	DA RIPORTARE*	2.510.014.590.532	382.608.304.371	>>	2.892.622.894.903

DISEGNI DI LEGGE E RELAZIONI - DOCUMENTI

SECUE : TABELLA X
ATTIVITA' E PASSIVITA' GESTITE DAL MINISTERO DEI TRASPORTI

NUMERO DELLE PARTITE ESERCIZIO 1989	DESCRIZIONE DELLE PARTITE	CONSISTENZA AL 1° GENNAIO 1990	VARIAZIONI AVVENUTE DURANTE L'ESERCIZIO 1990		CONSISTENZA AL 31 DICEMBRE 1990
			IN AUMENTO	IN DIMINUZIONE	
7	RIPORTO	2.510.014.590.532	382.608.304.371	>>	2.892.622.894.903
7	COSTRUZIONE EDILE PER IMPIANTI DI REVISIONE E CONTROLLO AUTOVEICOLI MEDIANTE APPARECCHIATURE E.R.P. E COSTRUZIONE DI UN LABORATORIO DI ESPERIENZE PER FUNI METALLICHE IMPIEGATE NEI PUBBLICI SERVIZI DI TRASPORTO A FUNI	519.306.548	>>	>>	519.306.548
8	ATTREZZATURE TECNICHE PER I SERVIZI DELLA MOTORIZZAZIONE CIVILE; COSTRUZIONE IMPIANTI DEL CENTRO PROVE AUTOVEICOLI E CENTRO SUPERIORE RICERCHE	505.950.297.745	103.355.997.008	>>	609.306.294.753
9	LINEE FERROVIARIE VARIE IN REGIME DI CONCESSIONE, RIPARAZIONE DEI DANNI ARRECATI DALLE ALLUVIONI DELL' ANNO 1978	41.177.734.106	12.227.251.970	>>	53.404.986.076
	TOTALE BENI CONSIDERATI IMMOBILI AGLI EFFETTI INVENTARIALI ..	3.057.661.928.931	498.191.553.349	>>	3.555.853.482.280
	BENI MOBILI				
10	BENI MOBILI COSTITUENTI LA DOTAZIONE DEGLI UFFICI, BENI MOBILI DELLE TIPOGRAFIE, LABORATORI, OFFICINE, CENTRI MECCANOGRAFICI, AUTOMEZZI E NATANTI (ALLEGATO N. 4)	45.330.906.289	7.647.346.223	1.320.547.341	51.657.705.171
11	LIBRI E PUBBLICAZIONI SIA UFFICIALI SIA NON UFFICIALI COSTITUENTI LA DOTAZIONE DI UFFICI (ALLEGATO N. 4)	426.436.014	54.108.844	3.669.140	476.875.718
12	MATERIALE SCIENTIFICO, DI LABORATORIO, OGGETTI D'ARTE, METALLI PREZIOSI, STRUMENTI MUSICALI, ATTREZZATURE TECNICHE E DIDATTICHE, ATTREZZATURA SANITARIA (ALLEGATO N. 4)	17.022.019.271	3.468.832.961	1.335.929.643	19.154.922.589
13	ARMAMENTI, STRUMENTI PROTTETTIVI, EQUIPAGGIAMENTI, ECC. (ALLEGATO N. 4)	950.740	7.421.170	5.227.440	3.144.470
14	BENI MOBILI ISCRITTI NEI PUBBLICI REGISTRI (ALLEGATO N. 4)	16.764.245.147	2.325.522.914	802.906.006	18.286.862.055
	DA RIPORTARE	79.544.557.461	13.503.232.112	3.468.279.570	89.579.510.003

DISEGNI DI LEGGE E RELAZIONI - DOCUMENTI

SECUE : TABELLA X
ATTIVITA' E PASSIVITA' GESTITE DAL MINISTERO DEI TRASPORTI

NUMERO DELLE PARTITE ESERCIZIO 1989	DESCRIZIONE DELLE PARTITE	CONSISTENZA AL 1° GENNAIO 1990	VARIAZIONI AVVENUTE DURANTE L'ESERCIZIO 1990		CONSISTENZA AL 31 DICEMBRE 1990
			IN AUMENTO	IN DIMINUZIONE	
15	RIPORTO	79.544.557.461	13.503.232.112	3.468.279.570	89.579.510.003
15	ALTRI BENI NON CLASSIFICABILI (ALLEGATO N. 4)	12.009.835	>>	2.941.560	9.068.275
	TOTALE BENI MOBILI	79.556.567.296	13.503.232.112	3.471.221.130	89.588.578.278
	TOTALE CONTO GENERALE N.3	3.137.218.496.227	511.694.785.461	3.471.221.130	3.645.442.060.558
	TOTALE COMPLESSIVO DELLE ATTIVITA' ..	3.712.233.626.725	667.167.274.361	3.471.221.130	4.375.929.679.956

DISEGNI DI LEGGE E RELAZIONI - DOCUMENTI

SEGUE : TABELLA X
ATTIVITA' E PASSIVITA' GESTITE DAL MINISTERO DEI TRASPORTI

NUMERO DELLE PARTITE	DESCRIZIONE DELLE PARTITE	CONSISTENZA AL 1° GENNAIO 1990	VARIAZIONI AVVENUTE DURANTE L'ESERCIZIO 1990		CONSISTENZA AL 31 DICEMBRE 1990
			IN AUMENTO	IN DIMINUZIONE	
ESERCIZIO 1989					
	PASSIVITA'				
	CONTO GENERALE N.5				
	(PASSIVITA' PATRIMONIALI)				
	RESIDUI PASSIVI PERENTI				
2	RESIDUI PASSIVI, RELATIVI ALLE SPESE CORRENTI, ELIMINATI DAL BILANCIO PERCHE' PERENTI AGLI EFFETTI AMMINISTRATIVI (ALLEGATO N. 6)	157.726.144.158	18.684.463.186	108.333.680.908	68.076.926.436
3	RESIDUI PASSIVI, RELATIVI ALLE SPESE IN CONTO CAPITALE, ELIMINATI DAL BILANCIO PERCHE' PERENTI AGLI EFFETTI AMMINISTRATIVI (ALLEGATO N. 6)	189.286.267.988	127.583.559.914	8.901.111.144	307.968.716.758
	TOTALE RESIDUI PASSIVI PERENTI	347.012.412.146	146.268.023.100	117.234.792.052	376.045.643.194
	TOTALE CONTO GENERALE N.5	347.012.412.146	146.268.023.100	117.234.792.052	376.045.643.194
	TOTALE COMPLESSIVO DELLE PASSIVITA'	347.012.412.146	146.268.023.100	117.234.792.052	376.045.643.194

DISEGNI DI LEGGE E RELAZIONI - DOCUMENTI

TABELLA XI
ATTIVITA' E PASSIVITA' GESTITE DAL MINISTERO DELLE POSTE E DELLE TELECOMUNICAZIONI

NUMERO DELLE PARTITE ESERCIZIO 1989	DESCRIZIONE DELLE PARTITE	CONSISTENZA AL 1° GENNAIO 1990	VARIAZIONI AVVENUTE DURANTE L'ESERCIZIO 1990		CONSISTENZA AL 31 DICEMBRE 1990
			IN AUMENTO	IN DIMINUZIONE	
	PASSIVITA'				
	CONTO GENERALE N.5 (PASSIVITA' PATRIMONIALI)				
	RESIDUI PASSIVI PERENTI				
1	RESIDUI PASSIVI, RELATIVI ALLE SPESE CORRENTI, ELIMINATI DAL BILANCIO PERCHE' PERENTI AGLI EFFETTI AMMINISTRATIVI (ALLEGATO N. 6)	574.351	>>	>>	574.351
2	RESIDUI PASSIVI, RELATIVI ALLE SPESE IN CONTO CAPITALE, ELIMINATI DAL BILANCIO PERCHE' PERENTI AGLI EFFETTI AMMINISTRATIVI (ALLEGATO N. 6)	>>	>>	>>	>>
	TOTALE RESIDUI PASSIVI PERENTI	574.351	>>	>>	574.351
	TOTALE CONTO GENERALE N.5	574.351	>>	>>	574.351
	TOTALE COMPLESSIVO DELLE PASSIVITA' .	574.351	>>	>>	574.351

DISEGNI DI LEGGE E RELAZIONI - DOCUMENTI

TABELLA XII
ATTIVITA' E PASSIVITA' GESTITE DAL MINISTERO DELLA DIFESA

NUMERO DELLE PARTITE	DESCRIZIONE DELLE PARTITE	CONSISTENZA AL 1° GENNAIO 1990	VARIAZIONI AVVENUTE DURANTE L'ESERCIZIO 1990		CONSISTENZA AL 31 DICEMBRE 1990
			IN AUMENTO	IN DIMINUZIONE	
1	ATTIVITA' CONTO GENERALE N.2 (CREDITI E PARTECIPAZIONI)				
	CREDITI				
1	FONDI SCORTA (ALLEGATO N. 1)	112.300.000.000	115.700.000.000	112.300.000.000	115.700.000.000
2	CREDITI CONCESSI AD AZIENDE ED ENTI PRIVATI (ALLEGATO N. 1)	445.971.257.823	77.184.953.377	71.557.805.916	451.598.405.284
3	ALTRI CREDITI NON CLASSIFICABILI (ALLEGATO N. 1)	402.776.600	60.763.567	151.784.173	311.755.994
	TOTALE CREDITI	558.674.034.423	192.945.716.944	184.009.590.089	567.610.161.278
4	PARTECIPAZIONI				
	PARTECIPAZIONI AL CAPITALE DI ISTITUTI DI CREDITO (ALLEGATO N. 2)	15.000.000	>>	>>	15.000.000
	TOTALE PARTECIPAZIONI	15.000.000	>>	>>	15.000.000
	TOTALE CONTO GENERALE N.2	558.689.034.423	192.945.716.944	184.009.590.089	567.625.161.278
5	CONTO GENERALE N.3 (BENI PATRIMONIALI)				
	BENI IMMOBILI				
	ALTRI BENI NON DISPONIBILI O TEMPORANEAMENTE NON DISPONIBILI (ALLEGATO N. 3)	1.426.232.789.195	103.872.201.781	16.918.502.757	1.513.186.486.219
	TOTALE BENI IMMOBILI	1.426.232.789.195	103.872.201.781	16.918.502.757	1.513.186.486.219

DISEGNI DI LEGGE E RELAZIONI - DOCUMENTI

SEGUE : TABELLA XII
ATTIVITA' E PASSIVITA' GESTITE DAL MINISTERO DELLA DIFESA

NUMERO DELLE PARTITE ESERCIZIO 1989	DESCRIZIONE DELLE PARTITE	CONSISTENZA AL 1° GENNAIO 1990	VARIAZIONI AVVENUTE DURANTE L'ESERCIZIO 1990		CONSISTENZA AL 31 DICEMBRE 1990
			IN AUMENTO	IN DIMINUZIONE	
6	BENI MOBILI BENI MOBILI COSTITUENTI LA DOTAZIONE DEGLI UFFICI, BENI MOBILI DELLE TIPOGRAFIE, LABORATORI, OFFICINE, CENTRI MECCANOGRAFICI, AUTOMEZZI E NATANTI (ALLEGATO N. 4)	424.588.192.870	162.673.132.576	93.441.857.463	493.819.467.983
7	LIBRI E PUBBLICAZIONI SIA UFFICIALI SIA NON UFFICIALI COSTITUENTI LA DOTAZIONE DI UFFICI (ALLEGATO N. 4)	16.682.142.870	3.333.127.361	1.402.682.432	18.612.587.799
8	BENI ASSEGNATI ALLA CONDUZIONE DI FONDI RUSTICI, MACCHINE E STRUMENTI AGRICOLI ALLEGATO N. 4}	9.626.399.370	3.399.668.467	2.671.331.375	10.354.736.462
9	ARMAMENTI, STRUMENTI PROTETTIVI, EQUIPAGGIAMENTI, ECC. (ALLEGATO N. 4)	30.990.809.591.735	10.181.776.304.750	7.703.878.125.558	33.468.707.770.927
10	ALTRI BENI NON CLASSIFICABILI (ALLEGATO N. 4) TOTALE BENI MOBILI	30.842.560.464	9.602.946.675	3.436.412.485	37.009.094.654
	TOTALE CONTO GENERALE N.3	31.472.548.887.309	10.360.785.179.829	7.804.830.409.313	34.028.503.657.825
	TOTALE COMPLESSIVO DELLE ATTIVITA' ..	32.898.781.676.504	10.464.657.381.610	7.821.748.912.070	35.541.690.146.044
		33.457.470.710.927	10.657.603.096.554	6.005.758.502.159	36.109.315.307.322

DISEGNI DI LEGGE E RELAZIONI - DOCUMENTI

SEGUE : TABELLA XII
 ATTIVITA' E PASSIVITA' GESTITE DAL MINISTERO DELLA DIFESA

NUMERO DELLE PARTITE	DESCRIZIONE DELLE PARTITE	CONSISTENZA AL 1° GENNAIO 1990	VARIAZIONI AVVENUTE DURANTE L'ESERCIZIO 1990		CONSISTENZA AL 31 DICEMBRE 1990
			IN AUMENTO	IN DIMINUZIONE	
	PASSIVITA' CONTO GENERALE N. 5 (PASSIVITA' PATRIMONIALI)				
	RESIDUI PASSIVI PERENTI				
1	RESIDUI PASSIVI, RELATIVI ALLE SPESE CORRENTI, ELIMINATI DAL BILANCIO PERCHE' PERENTI AGLI EFFETTI AMMINISTRATIVI (ALLEGATO N. 6)	762.905.470.548	345.139.857.680	104.559.023.219	1.003.486.305.009
2	RESIDUI PASSIVI, RELATIVI ALLE SPESE IN CONTO CAPITALE, ELIMINATI DAL BILANCIO PERCHE' PERENTI AGLI EFFETTI AMMINISTRATIVI (ALLEGATO N. 6)	57.199.665.614	10.760.933.923	3.009.919.981	64.950.679.556
	TOTALE RESIDUI PASSIVI PERENTI	820.105.136.162	355.900.791.603	107.568.943.200	1.068.436.984.565
	TOTALE CONTO GENERALE N. 5	820.105.136.162	355.900.791.603	107.568.943.200	1.068.436.984.565
	TOTALE COMPLESSIVO DELLE PASSIVITA' ..	820.105.136.162	355.900.791.603	107.568.943.200	1.068.436.984.565

DISEGNI DI LEGGE E RELAZIONI - DOCUMENTI

TABELLA XIII
ATTIVITA' E PASSIVITA' GESTITE DAL MINISTERO DELL'AGRICOLTURA E DELLE FORESTE

NUMERO DELLE PARTITE	DESCRIZIONE DELLE PARTITE	CONSISTENZA AL 1° GENNAIO 1990	VARIAZIONI AVVENUTE DURANTE L'ESERCIZIO 1990		CONSISTENZA AL 31 DICEMBRE 1990
			IN AUMENTO	IN DIMINUZIONE	
1	ATTIVITA' CONTO GENERALE N.2 (CREDITI E PARTECIPAZIONI)				
	CREDITI				
1	FONDI DI ROTAZIONE (ALLEGATO N. 1)	734.421.000.000	>>	>>	734.421.000.000
2	CREDITI CONCESSI AD AZIENDE ED ENTI PRIVATI (ALLEGATO N. 1)	12.284.109.387	6.528.308	1.240.308.315	11.050.329.380
	TOTALE CREDITI	746.705.109.387	6.528.308	1.240.308.315	745.471.329.380
	PARTECIPAZIONI				
3	PARTECIPAZIONI AL CAPITALE DI ISTITUTI DI CREDITO (ALLEGATO N. 2)	605.000.000.000	226.438.959.810	>>	831.438.959.810
4	ALTRE PARTECIPAZIONI NON CLASSIFICABILI, AZIONI ED OBBLIGAZIONI (ALLEGATO N. 2)	363.150.000.000	33.760.000.000	>>	396.910.000.000
	TOTALE PARTECIPAZIONI	968.150.000.000	260.198.959.810	>>	1.228.348.959.810
	TOTALE CONTO GENERALE N.2	1.714.855.109.387	260.205.488.118	1.240.308.315	1.973.820.289.190
	CONTO GENERALE N.3 (BENI PATRIMONIALI)				
	BENI MOBILI				
5	BENI MOBILI COSTITUENTI LA DOTAZIONE DEGLI UFFICI, BENI MOBILI DELLE TIPOGRAFIE, LABORATORI, OFFICINE, CENTRI MECCANOGRAFICI, AUTOMEZZI E NATANTI (ALLEGATO N. 4)	26.416.650.390	6.729.097.513	1.151.606.814	31.994.141.089
	DA RIPORTARE	26.416.650.390	6.729.097.513	1.151.606.814	31.994.141.089

DISEGNI DI LEGGE E RELAZIONI - DOCUMENTI

SEGUE : TABELLA XIII
ATTIVITA' E PASSIVITA' GESTITE DAL MINISTERO DELL'AGRICOLTURA E DELLE FORESTE

NUMERO DELLE PARTITE ESERCIZIO 1989	DESCRIZIONE DELLE PARTITE	CONSISTENZA AL 1° GENNAIO 1990	VARIAZIONI AVVENUTE DURANTE L'ESERCIZIO 1990		CONSISTENZA AL 31 DICEMBRE 1990
			IN AUMENTO	IN DIMINUZIONE	
6	RIPORTO	26.416.650.390	6.729.097.513	1.151.606.814	31.994.141.089
6	LIBRI E PUBBLICAZIONI SIA UFFICIALI SIA NON UFFICIALI COSTITUENTI LA DOTAZIONE DI UFFICI (ALLEGATO N. 4)	1.685.360.835	100.693.318	1.754.840	1.784.299.313
7	MATERIALE SCIENTIFICO, DI LABORATORIO, OGGETTI D'ARTE, METALLI PREZIOSI, STRUMENTI MUSICALI, ATTREZZATURE TECNICHE E DIDATTICHE, ATTREZZATURA SANITARIA (ALLEGATO N. 4)	15.846.978.644	5.172.293.849	78.020.629	20.941.251.864
8	BENI ASSEGNATI ALLA CONDUZIONE DI FONDI RUSTICI, MACCHINE E STRUMENTI AGRICOLI (ALLEGATO N. 4)	60.880.292	2.119.390	>>	62.999.682
9	ARMAMENTI, STRUMENTI PROTETTIVI, EQUIPAGGIAMENTI, ECC. (ALLEGATO N. 4)	8.551.646.070	3.338.705.720	2.472.521.302	9.417.830.488
10	BENI MOBILI ISCRITTI NEI PUBBLICI REGISTRI (ALLEGATO N. 4)	85.116.411.422	8.971.905.913	459.446.552	93.628.870.783
11	ALTRI BENI NON CLASSIFICABILI (ALLEGATO N. 4)	208.939.436	>>	1.351.192	207.588.244
	TOTALE BENI MOBILI	137.886.867.089	24.314.815.703	4.164.701.329	158.036.981.463
	TOTALE CONTO GENERALE N.3	137.886.867.089	24.314.815.703	4.164.701.329	158.036.981.463
	TOTALE COMPLESSIVO DELLE ATTIVITA' ..	1.852.741.976.476	284.520.303.821	5.405.009.644	2.131.857.270.653

DISEGNI DI LEGGE E RELAZIONI - DOCUMENTI

SECUE : TABELLA XIII
 ATTIVITA' E PASSIVITA' GESTITE DAL MINISTERO DELL'AGRICOLTURA E DELLE FORESTE

NUMERO DELLE PARTITE ESERCIZIO 1989	DESCRIZIONE DELLE PARTITE	CONSISTENZA AL 1° GENNAIO 1990	VARIAZIONI AVVENUTE DURANTE L'ESERCIZIO 1990		CONSISTENZA AL 31 DICEMBRE 1990
			IN AUMENTO	IN DIMINUZIONE	
1	PASSIVITA' CONTO GENERALE N.5 (PASSIVITA' PATRIMONIALI) RESIDUI PASSIVI PERENTI RESIDUI PASSIVI, RELATIVI ALLE SPESE CORRENTI, ELIMINATI DAL BILANCIO PERCHE' PERENTI AGLI EFFETTI AMMINISTRATIVI (ALLEGATO N. 6)	153.056.597.367	28.487.189.386	21.312.769.636	160.231.017.117
2	RESIDUI PASSIVI, RELATIVI ALLE SPESE IN CONTO CAPITALE, ELIMINATI DAL BILANCIO PERCHE' PERENTI AGLI EFFETTI AMMINISTRATIVI (ALLEGATO N. 6) TOTALE RESIDUI PASSIVI PERENTI TOTALE CONTO GENERALE N.5 TOTALE COMPLESSIVO DELLE PASSIVITA' .	731.424.033.259	246.413.198.544	24.474.408.289	953.362.823.514
		884.480.630.626	274.900.387.930	45.787.177.925	1.113.593.840.631
		884.480.630.626	274.900.387.930	45.787.177.925	1.113.593.840.631
		884.480.630.626	274.900.387.930	45.787.177.925	1.113.593.840.631

DISEGNI DI LEGGE E RELAZIONI - DOCUMENTI

TABELLA XIV
ATTIVITA' E PASSIVITA' GESTITE DAL MINISTERO DELL'INDUSTRIA DEL COMMERCIO E DELL'ARTIGIANATO

NUMERO DELLE PARTITE	DESCRIZIONE DELLE PARTITE	CONSISTENZA AL 1° GENNAIO 1990	VARIAZIONI AVVENUTE DURANTE L'ESERCIZIO 1990		CONSISTENZA AL 31 DICEMBRE 1990
			IN AUMENTO	IN DIMINUZIONE	
1	ATTIVITA' CONTO GENERALE N.2 (CREDITI E PARTECIPAZIONI)				
	CREDITI				
1	CREDITI CONCESSI AD ENTI PUBBLICI (ALLEGATO N. 1)	36.235.252.498	3.551.853.400	3.551.853.400	36.235.252.498
2	CREDITI CONCESSI AD AZIENDE ED ENTI PRIVATI (ALLEGATO N. 1)	8.000.722.265	>>	>>	8.000.722.265
3	ALTRI CREDITI NON CLASSIFICABILI (ALLEGATO N. 1)	200.000.000	>>	>>	200.000.000
	TOTALE CREDITI	44.435.974.763	3.551.853.400	3.551.853.400	44.435.974.763
	PARTECIPAZIONI				
4	FONDI DI DOTAZIONE (ALLEGATO N. 2)	35.000.000.000	160.000.000.000	>>	195.000.000.000
5	ALTRE PARTECIPAZIONI NON CLASSIFICABILI, AZIONI ED OBBLIGAZIONI (ALLEGATO N. 2)	2.000.000	>>	>>	2.000.000
	TOTALE PARTECIPAZIONI	35.002.000.000	160.000.000.000	>>	195.002.000.000
	TOTALE CONTO GENERALE N.2	79.437.974.763	163.551.853.400	3.551.853.400	239.437.974.763

DISEGNI DI LEGGE E RELAZIONI - DOCUMENTI

SECUE : TABELLA XIV
 ATTIVITA' E PASSIVITA' GESTITE DAL MINISTERO DELL'INDUSTRIA DEL COMMERCIO E DELL'ARTIGIANATO

NUMERO DELLE PARTITE ESERCIZIO 1989	DESCRIZIONE DELLE PARTITE	CONSISTENZA AL 1° GENNAIO 1990	VARIAZIONI AVVENUTE DURANTE L'ESERCIZIO 1990		CONSISTENZA AL 31 DICEMBRE 1990
			IN AUMENTO	IN DIMINUZIONE	
7	CONTO GENERALE N.3 (BENI PATRIMONIALI) BENI MOBILI				
6	BENI MOBILI COSTITUENTI LA DOTAZIONE DEGLI UFFICI, BENI MOBILI DELLE TIPOGRAFIE, LABORATORI, OFFICINE, CENTRI MECCANOGRAFICI, AUTOMEZZI E NATANTI (ALLEGATO N. 4)	8.762.277.435	1.927.174.408	139.739.992	10.549.711.851
8	LIBRI E PUBBLICAZIONI SIA UFFICIALI SIA NON UFFICIALI COSTITUENTI LA DOTAZIONE DI UFFICI (ALLEGATO N. 4)	811.769.559	18.700.353	46.530	830.423.382
9	MATERIALE SCIENTIFICO, DI LABORATORIO, OGGETTI D'ARTE, METALLI PREZIOSI, STRUMENTI MUSICALI, ATTREZZATURE TECNICHE E DIDATTICHE, ATTREZZATURA SANITARIA (ALLEGATO N. 4)	2.904.194.511	95.173.730	1.659.379	2.997.708.862
10	BENI MOBILI ISCRITTI NEI PUBBLICI REGISTRI (ALLEGATO N. 4)	234.796.091	1.915.200	19.544.045	217.167.246
	TOTALE BENI MOBILI	12.713.037.596	2.042.963.691	160.989.946	14.595.011.341
	TOTALE CONTO GENERALE N.3	12.713.037.596	2.042.963.691	160.989.946	14.595.011.341
	TOTALE COMPLESSIVO DELLE ATTIVITA' ..	92.151.012.359	165.594.817.091	3.712.843.346	254.032.986.104

DISEGNI DI LEGGE E RELAZIONI - DOCUMENTI

SEGUE : TABELLA XIV
 ATTIVITA' E PASSIVITA' GESTITE DAL MINISTERO DELL'INDUSTRIA DEL COMMERCIO E DELL'ARTIGIANATO

NUMERO DELLE PARTITE	DESCRIZIONE DELLE PARTITE	CONSISTENZA AL 1° GENNAIO 1990	VARIAZIONI AVVENUTE DURANTE L'ESERCIZIO 1990		CONSISTENZA AL 31 DICEMBRE 1990
			IN AUMENTO	IN DIMINUZIONE	
1	PASSIVITA' CONTO GENERALE N.5 (PASSIVITA' PATRIMONIALI) RESIDUI PASSIVI PERENTI				
	RESIDUI PASSIVI, RELATIVI ALLE SPESE CORRENTI, ELIMINATI DAL BILANCIO PERCHE' PERENTI AGLI EFFETTI AMMINISTRATIVI (ALLEGATO N. 6)	10.884.671.917	3.344.650.803	2.401.520.637	11.827.802.083
2	RESIDUI PASSIVI, RELATIVI ALLE SPESE IN CONTO CAPITALE, ELIMINATI DAL BILANCIO PERCHE' PERENTI AGLI EFFETTI AMMINISTRATIVI (ALLEGATO N. 6)	755.073.261.265	89.652.030.530	43.943.590.513	800.781.701.282
	TOTALE RESIDUI PASSIVI PERENTI	765.957.933.182	92.996.681.333	46.345.111.150	812.609.503.365
	TOTALE CONTO GENERALE N.5	765.957.933.182	92.996.681.333	46.345.111.150	812.609.503.365
	TOTALE COMPLESSIVO DELLE PASSIVITA' ..	765.957.933.182	92.996.681.333	46.345.111.150	812.609.503.365

DISEGNI DI LEGGE E RELAZIONI - DOCUMENTI

TABELLA XV
ATTIVITA' E PASSIVITA' GESTITE DAL MINISTERO DEL LAVORO E DELLA PREVIDENZA SOCIALE

NUMERO DELLE PARTITE ESERCIZIO 1989	DESCRIZIONE DELLE PARTITE	CONSISTENZA AL 1° GENNAIO 1990	VARIAZIONI AVVENUTE DURANTE L'ESERCIZIO 1990		CONSISTENZA AL 31 DICEMBRE 1990
			IN AUMENTO	IN DIMINUZIONE	
1	ATTIVITA' CONTO GENERALE N.3 (BENI PATRIMONIALI) BENI MOBILI BENI MOBILI COSTITUENTI LA DOTAZIONE DEGLI UFFICI, BENI MOBILI DELLE TIPOGRAFIE, LABORATORI, OFFICINE, CENTRI MECCANOGRAFICI, AUTOMEZZI E NATANTI (ALLEGATO N. 4)	53.810.263.596	11.957.145.213	450.816.152	65.316.592.657
2	LIBRI E PUBBLICAZIONI SIA UFFICIALI SIA NON UFFICIALI COSTITUENTI LA DOTAZIONE DI UFFICI (ALLEGATO N. 4)	3.613.878.976	556.402.332	14.748.446	4.155.532.862
3	MATERIALE SCIENTIFICO, DI LABORATORIO, OGGETTI D'ARTE, METALLI PREZIOSI, STRUMENTI MUSICALI, ATTREZZATURE TECNICHE E DIDATTICHE, ATTREZZATURA SANITARIA (ALLEGATO N. 4)	497.364.791	40.527.686	5.676.449	532.216.028
4	BENI MOBILI ISCRITTI NEI PUBBLICI REGISTRI (ALLEGATO N. 4)	1.011.017.052	116.692.458	8.909.577	1.118.799.933
	TOTALE BENI MOBILI	58.932.524.415	12.670.767.689	480.150.624	71.123.141.480
	TOTALE CONTO GENERALE N.3	58.932.524.415	12.670.767.689	480.150.624	71.123.141.480
	TOTALE COMPLESSIVO DELLE ATTIVITA' ..	58.932.524.415	12.670.767.689	480.150.624	71.123.141.480

DISEGNI DI LEGGE E RELAZIONI - DOCUMENTI

SEGUE : TABELLA XV
ATTIVITA' E PASSIVITA' GESTITE DAL MINISTERO DEL LAVORO E DELLA PREVIDENZA SOCIALE

NUMERO DELLE PARTITE ESERCIZIO 1989	DESCRIZIONE DELLE PARTITE	CONSISTENZA AL 1° GENNAIO 1990	VARIAZIONI AVVENUTE DURANTE L'ESERCIZIO 1990		CONSISTENZA AL 31 DICEMBRE 1990
			IN AUMENTO	IN DIMINUZIONE	
	PASSIVITA' CONTO GENERALE N.5 (PASSIVITA' PATRIMONIALI)				
	RESIDUI PASSIVI PERENTI				
1	RESIDUI PASSIVI, RELATIVI ALLE SPESE CORRENTI, ELIMINATI DAL BILANCIO PERCHE' PERENTI AGLI EFFETTI AMMINISTRATIVI (ALLEGATO N. 6)	1.406.508.875.892	97.153.977.312	4.883.000.812	1.498.779.852.392
2	RESIDUI PASSIVI, RELATIVI ALLE SPESE IN CONTO CAPITALE, ELIMINATI DAL BILANCIO PERCHE' PERENTI AGLI EFFETTI AMMINISTRATIVI (ALLEGATO N. 6)	2.704.543.563	2.978.278.924	283.033.530	5.399.788.957
	TOTALE RESIDUI PASSIVI PERENTI	1.409.213.419.455	100.132.256.236	5.166.034.342	1.504.179.641.349
	TOTALE CONTO GENERALE N.5	1.409.213.419.455	100.132.256.236	5.166.034.342	1.504.179.641.349
	TOTALE COMPLESSIVO DELLE PASSIVITA' ..	1.409.213.419.455	100.132.256.236	5.166.034.342	1.504.179.641.349

DISEGNI DI LEGGE E RELAZIONI - DOCUMENTI

TABELLA XVI
ATTIVITA' E PASSIVITA' GESTITE DAL MINISTERO DEL COMMERCIO CON L'ESTERO

NUMERO DELLE PARTITE ESERCIZIO 1989	DESCRIZIONE DELLE PARTITE	CONSISTENZA AL 1° GENNAIO 1990	VARIAZIONI AVVENUTE DURANTE L'ESERCIZIO 1990		CONSISTENZA AL 31 DICEMBRE 1990
			IN AUMENTO	IN DIMINUZIONE	
	ATTIVITA' CONTO GENERALE N.2 (CREDITI E PARTECIPAZIONI)				
	CREDITI				
1	CREDITI CONCESSI AD AZIENDE ED ENTI PRIVATI (ALLEGATO N. 1)	827.351.502	>>	>>	827.351.502
	TOTALE CREDITI	827.351.502	>>	>>	827.351.502
	TOTALE CONTO GENERALE N.2	827.351.502	>>	>>	827.351.502
	CONTO GENERALE N.3 (BENI PATRIMONIALI)				
	BENI MOBILI				
2	BENI MOBILI COSTITUENTI LA DOTAZIONE DEGLI UFFICI, BENI MOBILI DELLE TIPOGRAFIE, LABORATORI, OFFICINE, CENTRI MECCANOGRAFICI, AUTOMEZZI E NATANTI (ALLEGATO N. 4)	4.065.325.712	480.526.241	39.863.998	4.505.987.955
3	LIBRI E PUBBLICAZIONI SIA UFFICIALI SIA NON UFFICIALI COSTITUENTI LA DOTAZIONE DI UFFICI (ALLEGATO N. 4)	135.170.564	13.381.850	>>	148.552.414
4	BENI MOBILI ISCRITTI NEI PUBBLICI REGISTRI (ALLEGATO N. 4)	201.440.232	>>	>>	201.440.232
	TOTALE BENI MOBILI	4.401.936.508	493.908.091	39.863.998	4.855.980.601
	TOTALE CONTO GENERALE N.3	4.401.936.508	493.908.091	39.863.998	4.855.980.601
	TOTALE COMPLESSIVO DELLE ATTIVITA' ..	5.229.288.010	493.908.091	39.863.998	5.683.332.103

DISEGNI DI LEGGE E RELAZIONI - DOCUMENTI

SEGUE : TABELLA XVI
 ATTIVITA' E PASSIVITA' GESTITE DAL MINISTERO DEL COMMERCIO CON L'ESTERO

NUMERO DELLE PARTITE ESERCIZIO 1989	DESCRIZIONE DELLE PARTITE	CONSISTENZA AL 1° GENNAIO 1990	VARIAZIONI AVVENUTE DURANTE L'ESERCIZIO 1990		CONSISTENZA AL 31 DICEMBRE 1990
			IN AUMENTO	IN DIMINUZIONE	
	PASSIVITA' CONTO GENERALE N.5 (PASSIVITA' PATRIMONIALI)				
	RESIDUI PASSIVI PERENTI				
1	RESIDUI PASSIVI, RELATIVI ALLE SPESE CORRENTI, ELIMINATI DAL BILANCIO PERCHE' PERENTI AGLI EFFETTI AMMINISTRATIVI (ALLEGATO N. 6)	55.134.928.600	13.650.000.000	>>	68.784.928.600
2	RESIDUI PASSIVI, RELATIVI ALLE SPESE IN CONTO CAPITALE, ELIMINATI DAL BILANCIO PERCHE' PERENTI AGLI EFFETTI AMMINISTRATIVI (ALLEGATO N. 6)	265.236.255	>>	44.646.345	220.589.910
	TOTALE RESIDUI PASSIVI PERENTI	55.400.164.855	13.650.000.000	44.646.345	69.005.518.510
	TOTALE CONTO GENERALE N.5	55.400.164.855	13.650.000.000	44.646.345	69.005.518.510
	TOTALE COMPLESSIVO DELLE PASSIVITA' ..	55.400.164.855	13.650.000.000	44.646.345	69.005.518.510

DISEGNI DI LEGGE E RELAZIONI - DOCUMENTI

TABELLA XVII
ATTIVITA' E PASSIVITA' GESTITE DAL MINISTERO DELLA MARINA MERCANTILE

NUMERO DELLE PARTITE	DESCRIZIONE DELLE PARTITE	CONSISTENZA AL 1° GENNAIO 1990	VARIAZIONI AVVENUTE DURANTE L'ESERCIZIO 1990		CONSISTENZA AL 31 DICEMBRE 1990
			IN AUMENTO	IN DIMINUZIONE	
	ATTIVITA' CONTO GENERALE N.2 (CREDITI E PARTECIPAZIONI)				
	CREDITI				
1	FONDI DI ROTAZIONE (ALLEGATO N. 1)	146.702.409.997	30.312.500.000	>>	177.014.909.997
2	FONDI SCORTA (ALLEGATO N. 1)	120.000.000	1.200.000.000	120.000.000	1.200.000.000
3	CREDITI CONCESSI AD AZIENDE ED ENTI PRIVATI (ALLEGATO N. 1)	16.177.772	>>	>>	16.177.772
	TOTALE CREDITI	146.838.587.769	31.512.500.000	120.000.000	178.231.087.769
	PARTECIPAZIONI				
4	FONDI DI DOTAZIONE (ALLEGATO N. 2)	14.999.999.400	>>	>>	14.999.999.400
	TOTALE PARTECIPAZIONI	14.999.999.400	>>	>>	14.999.999.400
	TOTALE CONTO GENERALE N.2	161.838.587.169	31.512.500.000	120.000.000	193.231.087.169
	CONTO GENERALE N.3 (BENI PATRIMONIALI)				
	BENI MOBILI				
5	BENI MOBILI COSTITUENTI LA DOTAZIONE DEGLI UFFICI, BENI MOBILI DELLE TIPOGRAFIE, LABORATORI, OFFICINE, CENTRI MECCANOGRAFICI, AUTOMEZZI E NATANTI (ALLEGATO N. 4)	27.378.036.193	3.984.237.174	6.399.639.901	24.962.633.466
	DA RIPORTARE	27.378.036.193	3.984.237.174	6.399.639.901	24.962.633.466

DISEGNI DI LEGGE E RELAZIONI - DOCUMENTI

SEGUE : TABELLA XVII
 ATTIVITA' E PASSIVITA' GESTITE DAL MINISTERO DELLA MARINA MERCANTILE

NUMERO DELLE PARTITE ESERCIZIO 1989	DESCRIZIONE DELLE PARTITE	CONSISTENZA AL 1° GENNAIO 1990	VARIAZIONI AVVENUTE DURANTE L'ESERCIZIO 1990		CONSISTENZA AL 31 DICEMBRE 1990
			IN AUMENTO	IN DIMINUZIONE	
	RIPORTO	27.378.036.193	3.984.237.174	6.399.639.901	24.962.633.466
6	LIBRI E PUBBLICAZIONI SIA UFFICIALI SIA NON UFFICIALI COSTITUENTI LA DOTAZIONE DI UFFICI (ALLEGATO N. 4)	275.585.418	26.354.334	1.576.885	300.362.867
7	MATERIALE SCIENTIFICO, DI LABORATORIO, OGGETTI D'ARTE, METALLI PREZIOSI, STRUMENTI MUSICALI, ATTREZZATURE TECNICHE E DIDATTICHE, ATTREZZATURA SANITARIA (ALLEGATO N. 4)	287.690.359	39.245.800	11.748.383	315.187.776
8	ARMAMENTI, STRUMENTI PROTETTIVI, EQUIPAGGIAMENTI, ECC. (ALLEGATO N. 4)	12.658.700	>>	>>	12.658.700
9	BENI MOBILI ISCRITTI NEI PUBBLICI REGISTRI (ALLEGATO N. 4)	109.979.589.529	67.659.498.422	16.276.804.385	161.362.283.566
10	ALTRI BENI NON CLASSIFICABILI (ALLEGATO N. 4)	765.375.538	113.468.275	70.031.907	808.811.906
	TOTALE BENI MOBILI	138.698.935.737	71.822.804.005	22.759.801.461	187.761.938.281
	TOTALE CONTO GENERALE N.3	138.698.935.737	71.822.804.005	22.759.801.461	187.761.938.281
	TOTALE COMPLESSIVO DELLE ATTIVITA' ..	300.537.522.906	103.335.304.005	22.879.801.461	380.993.025.450

DISEGNI DI LEGGE E RELAZIONI - DOCUMENTI

SEGUE : TABELLA XVII
ATTIVITA' E PASSIVITA' GESTITE DAL MINISTERO DELLA MARINA MERCANTILE

NUMERO DELLE PARTITE	DESCRIZIONE DELLE PARTITE	CONSISTENZA AL 1° GENNAIO 1990	VARIAZIONI AVVENUTE DURANTE L'ESERCIZIO 1990		CONSISTENZA AL 31 DICEMBRE 1990
			IN AUMENTO	IN DIMINUZIONE	
1	PASSIVITA' CONTO GENERALE N.5 (PASSIVITA' PATRIMONIALI) RESIDUI PASSIVI PERENTI				
	RESIDUI PASSIVI, RELATIVI ALLE SPESE CORRENTI, ELIMINATI DAL BILANCIO PERCHE' PERENTI AGLI EFFETTI AMMINISTRATIVI (ALLEGATO N. 6)	168.882.416.731	136.031.814.238	90.174.218.775	214.740.012.194
2	RESIDUI PASSIVI, RELATIVI ALLE SPESE IN CONTO CAPITALE, ELIMINATI DAL BILANCIO PERCHE' PERENTI AGLI EFFETTI AMMINISTRATIVI (ALLEGATO N. 6)	67.723.623.220	24.804.320.806	8.630.978.496	83.896.965.530
	TOTALE RESIDUI PASSIVI PERENTI	236.606.039.951	160.836.135.044	98.805.197.271	298.636.977.724
	TOTALE CONTO GENERALE N.5	236.606.039.951	160.836.135.044	98.805.197.271	298.636.977.724
	TOTALE COMPLESSIVO DELLE PASSIVITA' ..	236.606.039.951	160.836.135.044	98.805.197.271	298.636.977.724

DISEGNI DI LEGGE E RELAZIONI - DOCUMENTI

TABELLA XVIII
ATTIVITA' E PASSIVITA' GESTITE DAL MINISTERO DELLE PARTECIPAZIONI STATALI

NUMERO DELLE PARTITE	DESCRIZIONE DELLE PARTITE	CONSISTENZA AL 1° GENNAIO 1990	VARIAZIONI AVVENUTE DURANTE L'ESERCIZIO 1990		CONSISTENZA AL 31 DICEMBRE 1990
			IN AUMENTO	IN DIMINUIZIONE	
1	ATTIVITA' CONTO GENERALE N.2 (CREDITI E PARTECIPAZIONI) PARTECIPAZIONI				
1	FONDI DI DOTAZIONE (ALLEGATO N. 2)	32.935.964.215.198	945.000.000.000	92.629.410.000	33.788.334.805.198
	TOTALE PARTECIPAZIONI	32.935.964.215.198	945.000.000.000	92.629.410.000	33.788.334.805.198
	TOTALE CONTO GENERALE N.2	32.935.964.215.198	945.000.000.000	92.629.410.000	33.788.334.805.198
2	CONTO GENERALE N.3 (BENI PATRIMONIALI) BENI MOBILI				
2	BENI MOBILI COSTITUENTI LA DOTAZIONE DEGLI UFFICI - BENI MOBILI DELLE TIPOGRAFIE, LABORATORI, OFFICINE, CENTRI MECCANOGRAFICI, AUTOMEZZI E NATANTI (ALLEGATO N. 4)	4.284.690.019	290.772.412	>>	4.575.462.431
3	LIBRI E PUBBLICAZIONI SIA UFFICIALI SIA NON UFFICIALI COSTITUENTI LA DOTAZIONE DI UFFICI (ALLEGATO N. 4)	70.134.953	1.402.000	>>	71.536.953
4	BENI MOBILI ISCRITTI NEI PUBBLICI REGISTRI (ALLEGATO N. 4)	173.690.005	6.048.532	11.935.960	167.742.577
	TOTALE BENI MOBILI	4.528.454.977	298.222.944	11.935.960	4.814.741.961
	TOTALE CONTO GENERALE N.3	4.528.454.977	298.222.944	11.935.960	4.814.741.961
	TOTALE COMPLESSIVO DELLE ATTIVITA' ..	32.940.492.670.175	945.298.222.944	92.641.345.960	33.793.149.547.159

DISEGNI DI LEGGE E RELAZIONI - DOCUMENTI

SEGUE : TABELLA XVIII
ATTIVITA' E PASSIVITA' GESTITE DAL MINISTERO DELLE PARTECIPAZIONI STATALI

NUMERO DELLE PARTITE	DESCRIZIONE DELLE PARTITE	CONSISTENZA AL 1° GENNAIO 1990	VARIAZIONI AVVENUTE DURANTE L'ESERCIZIO 1990		CONSISTENZA AL 31 DICEMBRE 1990
			IN AUMENTO	IN DIMINUZIONE	
1	PASSIVITA' CONTO GENERALE N.5 (PASSIVITA' PATRIMONIALI) RESIDUI PASSIVI PERENTI	44.278.137	231.402.440	24.123.000	251.557.577
2	RESIDUI PASSIVI, RELATIVI ALLE SPESE CORRENTI, ELIMINATI DAL BILANCIO PERCHE' PERENTI AGLI EFFETTI AMMINISTRATIVI (ALLEGATO N. 6)	>>	>>	>>	>>
	TOTALE RESIDUI PASSIVI PERENTI	44.278.137	231.402.440	24.123.000	251.557.577
	TOTALE CONTO GENERALE N.5	44.278.137	231.402.440	24.123.000	251.557.577
	TOTALE COMPLESSIVO DELLE PASSIVITA'	44.278.137	231.402.440	24.123.000	251.557.577

DISEGNI DI LEGGE E RELAZIONI - DOCUMENTI

TABELLA XIX
ATTIVITA' E PASSIVITA' GESTITE DAL MINISTERO DELLA SANITA'

NUMERO DELLE PARTITE	DESCRIZIONE DELLE PARTITE	CONSISTENZA AL 1° GENNAIO 1990	VARIAZIONI AVVENUTE DURANTE L'ESERCIZIO 1990		CONSISTENZA AL 31 DICEMBRE 1990
			IN AUMENTO	IN DIMINUZIONE	
1	ATTIVITA' CONTO GENERALE N.2 (CREDITI E PARTECIPAZIONI)				
	CREDITI				
	ALTRI CREDITI NON CLASSIFICABILI (ALLEGATO N. 1)	1.200.000	>>	>>	1.200.000
	TOTALE CREDITI	1.200.000	>>	>>	1.200.000
	TOTALE CONTO GENERALE N.2	1.200.000	>>	>>	1.200.000
2	CONTO GENERALE N.3 (BENI PATRIMONIALI)				
	BENI MOBILI				
	BENI MOBILI COSTITUENTI LA DOTAZIONE DEGLI UFFICI, BENI MOBILI DELLE TIPOGRAFIE, LABORATORI, OFFICINE, CENTRI MECCANOGRAFICI, AUTOMEZZI E NATANTI (ALLEGATO N. 4)	37.859.835.718	22.787.904.675	3.096.232.024	57.551.508.369
3	LIBRI E PUBBLICAZIONI SIA UFFICIALI SIA NON UFFICIALI COSTITUENTI LA DOTAZIONE DI UFFICI (ALLEGATO N. 4)	10.596.525.468	1.062.145.537	2.268.253	11.656.402.752
4	MATERIALE SCIENTIFICO, DI LABORATORIO, OGGETTI D'ARTE, METALLI PREZIOSI, STRUMENTI MUSICALI, ATTREZZATURE TECNICHE E DIDATTICHE, ATTREZZATURA SANITARIA (ALLEGATO N. 4)	71.228.787.322	14.528.883.663	4.913.377.847	80.844.293.138
5	BENI ASSEGNATI ALLA CONDUZIONE DI FONDI RUSTICI, MACCHINE E STRUMENTI AGRICOLI (ALLEGATO N. 4)	>>	707.194	598.444	108.750
	DA RIPORTARE	119.685.148.508	38.379.641.069	8.012.476.568	150.052.313.009

DISEGNI DI LEGGE E RELAZIONI - DOCUMENTI

SEGUE : TABELLA XIX
ATTIVITA' E PASSIVITA' GESTITE DAL MINISTERO DELLA SANITA'

NUMERO DELLE PARTITE	DESCRIZIONE DELLE PARTITE	CONSISTENZA AL 1° GENNAIO 1990	VARIAZIONI AVVENUTE DURANTE L'ESERCIZIO 1990		CONSISTENZA AL 31 DICEMBRE 1990
			IN AUMENTO	IN DIMINUZIONE	
	RIPORTO	119.665.148.508	38.379.641.069	8.012.476.568	150.052.313.009
5	ARMAMENTI, STRUMENTI PROTETTIVI, EQUIPAGGIAMENTI, ECC. (ALLEGATO N. 4)	151.859.908	6.152.864	35.623.084	122.389.688
6	BENI MOBILI ISCRITTI NEI PUBBLICI REGISTRI (ALLEGATO N. 4)	4.426.651.228	1.693.973.942	63.941.429	6.056.683.741
	TOTALE BENI MOBILI	124.263.659.644	40.079.767.875	8.112.041.081	156.231.386.438
	TOTALE CONTO GENERALE N.3	124.263.659.644	40.079.767.875	8.112.041.081	156.231.386.438
	TOTALE COMPLESSIVO DELLE ATTIVITA' ..	124.264.859.644	40.079.767.875	8.112.041.081	156.232.586.438

DISEGNI DI LEGGE E RELAZIONI - DOCUMENTI

SECUE : TABELLA XIX
 ATTIVITA' E PASSIVITA' GESTITE DAL MINISTERO DELLA SANITA'

NUMERO DELLE PARTITE	DESCRIZIONE DELLE PARTITE	CONSISTENZA AL 1° GENNAIO 1990	VARIAZIONI AVVENUTE DURANTE L'ESERCIZIO 1990		CONSISTENZA AL 31 DICEMBRE 1990
			IN AUMENTO	IN DIMINUZIONE	
	PASSIVITA' CONTO GENERALE N.5 (PASSIVITA' PATRIMONIALI)				
	RESIDUI PASSIVI PERENTI				
1	RESIDUI PASSIVI, RELATIVI ALLE SPESE CORRENTI, ELIMINATI DAL BILANCIO PERCHE' PERENTI AGLI EFFETTI AMMINISTRATIVI (ALLEGATO N. 6)	28.129.135.533	17.773.756.151	951.485.015	44.951.406.669
2	RESIDUI PASSIVI, RELATIVI ALLE SPESE IN CONTO CAPITALE, ELIMINATI DAL BILANCIO PERCHE' PERENTI AGLI EFFETTI AMMINISTRATIVI (ALLEGATO N. 6)	79.702.320	170.773.485	>>	250.475.805
	TOTALE RESIDUI PASSIVI PERENTI	28.208.837.853	17.944.529.636	951.485.015	45.201.882.474
	TOTALE CONTO GENERALE N.5	28.208.837.853	17.944.529.636	951.485.015	45.201.882.474
	TOTALE COMPLESSIVO DELLE PASSIVITA' ..	28.208.837.853	17.944.529.636	951.485.015	45.201.882.474

DISEGNI DI LEGGE E RELAZIONI - DOCUMENTI

TABELLA XX
ATTIVITA' E PASSIVITA' GESTITE DAL MINISTERO DEL TURISMO E DELLO SPETTACOLO

NUMERO DELLE PARTITE	DESCRIZIONE DELLE PARTITE	CONSISTENZA AL 1° GENNAIO 1990	VARIAZIONI AVVENUTE DURANTE L'ESERCIZIO 1990		CONSISTENZA AL 31 DICEMBRE 1990
			IN AUMENTO	IN DIMINUZIONE	
1	ATTIVITA' CONTO GENERALE N.2 (CREDITI E PARTECIPAZIONI) CREDITI CREDITI CONCESSI AD AZIENDE ED ENTI PRIVATI (ALLEGATO N. 1)	251.825.256	523.257.342	601.524.785	173.557.813
	TOTALE CREDITI	251.825.256	523.257.342	601.524.785	173.557.813
	TOTALE CONTO GENERALE N.2	251.825.256	523.257.342	601.524.785	173.557.813
2	CONTO GENERALE N.3 (BENI PATRIMONIALI) BENI MOBILI BENI MOBILI COSTITUENTI LA DOTAZIONE DEGLI UFFICI, BENI MOBILI DELLE TIPOGRAFIE, LABORATORI, OFFICINE, CENTRI MECCANOGRAFICI, AUTOMEZZI E NATANTI (ALLEGATO N. 4)	6.290.090.995	1.012.156.737	40.626.072	7.261.621.660
3	LIBRI E PUBBLICAZIONI SIA UFFICIALI SIA NON UFFICIALI COSTITUENTI LA DOTAZIONE DI UFFICI (ALLEGATO N. 4)	76.320.990	8.823.000	>>	85.143.990
4	BENI MOBILI ISCRITTI NEI PUBBLICI REGISTRI: (ALLEGATO N. 4)	155.767.526	36.199.706	>>	191.967.232
	TOTALE BENI MOBILI	6.522.179.511	1.057.179.443	40.626.072	7.538.732.862
	TOTALE CONTO GENERALE N.3	6.522.179.511	1.057.179.443	40.626.072	7.538.732.862
	TOTALE COMPLESSIVO DELLE ATTIVITA' ..	6.774.004.767	1.580.436.785	642.150.857	7.712.290.695

DISEGNI DI LEGGE E RELAZIONI - DOCUMENTI

SEGUE : TABELLA XX
 ATTIVITA' E PASSIVITA' GESTITE DAL MINISTERO DEL TURISMO E DELLO SPETTACOLO

NUMERO DELLE PARTITE	DESCRIZIONE DELLE PARTITE	CONSISTENZA AL 1° GENNAIO 1990	VARIAZIONI AVVENUTE DURANTE L'ESERCIZIO 1990		CONSISTENZA AL 31 DICEMBRE 1990
			IN AUMENTO	IN DIMINUZIONE	
1	PASSIVITA' CONTO GENERALE N.5 (PASSIVITA' PATRIMONIALI) RESIDUI PASSIVI PERENTI RESIDUI PASSIVI, RELATIVI ALLE SPESE CORRENTI, ELIMINATI DAL BILANCIO PERCHE' PERENTI AGLI EFFETTI AMMINISTRATIVI (ALLEGATO N. 6)	67.148.306.911	20.515.936.748	14.170.889.290	73.493.354.369
2	RESIDUI PASSIVI, RELATIVI ALLE SPESE IN CONTO CAPITALE, ELIMINATI DAL BILANCIO PERCHE' PERENTI AGLI EFFETTI AMMINISTRATIVI (ALLEGATO N. 6)	18.209.193.864	5.026.419.018	811.331.266	22.424.281.616
	TOTALE RESIDUI PASSIVI PERENTI	85.357.500.775	25.542.355.766	14.982.220.556	95.917.635.985
	TOTALE CONTO GENERALE N.5	85.357.500.775	25.542.355.766	14.982.220.556	95.917.635.985
	TOTALE COMPLESSIVO DELLE PASSIVITA' ..	85.357.500.775	25.542.355.766	14.982.220.556	95.917.635.985

DISEGNI DI LEGGE E RELAZIONI - DOCUMENTI

TABELLA XXI
ATTIVITA' E PASSIVITA' GESTITE DAL MINISTERO PER I BENI CULTURALI E AMBIENTALI

NUMERO DELLE PARTITE ESERCIZIO 1989	DESCRIZIONE DELLE PARTITE	CONSISTENZA AL 1° GENNAIO 1990	VARIAZIONI AVVENUTE DURANTE L'ESERCIZIO 1990		CONSISTENZA AL 31 DICEMBRE 1990
			IN AUMENTO	IN DIMINUZIONE	
	ATTIVITA' CONTO GENERALE N.2 (CREDITI E PARTECIPAZIONI)				
	CREDITI				
1	ALTRI CREDITI NON CLASSIFICABILI (ALLEGATO N. 1)	3.426.513	>>	>>	3.426.513
	TOTALE CREDITI	3.426.513	>>	>>	3.426.513
	TOTALE CONTO GENERALE N.2	3.426.513	>>	>>	3.426.513
	CONTO GENERALE N.3 (BENI PATRIMONIALI)				
	BENI CONSIDERATI IMMOBILI AGLI EFFETTI INVENTARIALI				
2	RACCOLTA DISCOGRAFICA PRESSO LA DISCOTECA DI STATO	1.041.066.445	203.613.000	445	1.244.679.000
3	QUADRI, STATUE, ECC.	762.301.125.525	149.720.300.390	>>	912.021.425.915
4	RACCOLTE BIBLIOGRAFICHE	482.761.412.066	14.318.268.014	121.900	497.079.558.180
5	MATERIALI DESTINATI ALLE LAVORAZIONI	3.019.961.658	130.215.231	11.006.295	3.139.170.594
	TOTALE BENI CONSIDERATI IMMOBILI AGLI EFFETTI INVENTARIALI ..	1.249.123.565.694	164.372.396.635	11.126.640	1.413.484.833.689
	BENI MOBILI				
6	BENI MOBILI COSTITUENTI LA DOTAZIONE DEGLI UFFICI, BENI MOBILI DELLE TIPOGRAFIE, LABORATORI, OFFICINE, CENTRI MECCANOGRAFICI, AUTOMEZZI E NATANTI (ALLEGATO N. 4)	95.268.397.655	27.265.100.716	750.507.017	121.782.991.354
	DA RIPORTARE	95.268.397.655	27.265.100.716	750.507.017	121.782.991.354

DISEGNI DI LEGGE E RELAZIONI - DOCUMENTI

SEGUE : TABELLA XXI
ATTIVITA' E PASSIVITA' CESTITE DAL MINISTERO PER I BENI CULTURALI E AMBIENTALI

NUMERO DELLE PARTITE ESERCIZIO 1989	DESCRIZIONE DELLE PARTITE	CONSISTENZA AL 1° GENNAIO 1990	VARIAZIONI AVVENUTE DURANTE L'ESERCIZIO 1990		CONSISTENZA AL 31 DICEMBRE 1990
			IN AUMENTO	IN DIMINUZIONE	
7	RIPORTO	95.268.397.655	27.265.100.716	750.507.017	121.782.991.354
7	LIBRI E PUBBLICAZIONI SIA UFFICIALI SIA NON UFFICIALI COSTITUENTI LA DOTAZIONE DI UFFICI (ALLEGATO N. 4)	1.222.037.335	193.090.129	367.196.476	1.047.930.988
8	MATERIALE SCIENTIFICO, DI LABORATORIO, OGGETTI D'ARTE, METALLI PREZIOSI, STRUMENTI MUSICALI, ATTREZZATURE TECNICHE E DIDATTICHE, ATTREZZATURA SANITARIA (ALLEGATO N. 4)	27.039.726.930	5.498.767.157	105.246.808	32.433.247.279
9	BENI ASSEGNATI ALLA CONDUZIONE DI FONDI RUSTICI, MACCHINE E STRUMENTI AGRICOLI (ALLEGATO N. 4)	1.180.000	>>	>>	1.180.000
10	BENI MOBILI ISCRITTI NEI PUBBLICI REGISTRI (ALLEGATO N. 4)	2.118.555.695	736.017.442	135.053.866	2.719.519.271
	TOTALE BENI MOBILI	125.649.897.615	33.692.975.444	1.358.004.167	157.984.868.892
	TOTALE CONTO GENERALE N.3	1.374.773.463.309	198.065.372.079	1.369.132.807	1.571.469.702.581
	TOTALE COMPLESSIVO DELLE ATTIVITA' ..	1.374.776.889.822	198.065.372.079	1.369.132.807	1.571.473.129.094

DISEGNI DI LEGGE E RELAZIONI - DOCUMENTI

SEGUE : TABELLA XXI
ATTIVITA' E PASSIVITA' GESTITE DAL MINISTERO PER I BENI CULTURALI E AMBIENTALI

NUMERO DELLE PARTITE ESERCIZIO 1989	DESCRIZIONE DELLE PARTITE	CONSISTENZA AL 1° GENNAIO 1990	VARIAZIONI AVVENUTE DURANTE L'ESERCIZIO 1990		CONSISTENZA AL 31 DICEMBRE 1990
			IN AUMENTO	IN DIMINUZIONE	
	PASSIVITA' CONTO GENERALE N.5 (PASSIVITA' PATRIMONIALI)				
	RESIDUI PASSIVI PERENTI				
1	RESIDUI PASSIVI, RELATIVI ALLE SPESE CORRENTI, ELIMINATI DAL BILANCIO PERCHE' PERENTI AGLI EFFETTI AMMINISTRATIVI (ALLEGATO N. 6)	60.720.257.863	15.024.059.792	936.655.208	74.807.662.447
2	RESIDUI PASSIVI, RELATIVI ALLE SPESE IN CONTO CAPITALE, ELIMINATI DAL BILANCIO PERCHE' PERENTI AGLI EFFETTI AMMINISTRATIVI (ALLEGATO N. 6)	17.995.274.338	26.710.017.773	3.506.363.978	41.198.928.133
	TOTALE RESIDUI PASSIVI PERENTI	78.715.532.201	41.734.077.565	4.443.019.186	116.006.590.580
	TOTALE CONTO GENERALE N.5	78.715.532.201	41.734.077.565	4.443.019.186	116.006.590.580
	TOTALE COMPLESSIVO DELLE PASSIVITA' .	78.715.532.201	41.734.077.565	4.443.019.186	116.006.590.580

DISEGNI DI LEGGE E RELAZIONI - DOCUMENTI

TABELLA XXII
ATTIVITA' E PASSIVITA' GESTITE DAL MINISTERO DELL'AMBIENTE

NUMERO DELLE PARTITE	DESCRIZIONE DELLE PARTITE	CONSISTENZA AL		VARIAZIONI AVVENUTE DURANTE L'ESERCIZIO 1990		CONSISTENZA AL 31 DICEMBRE 1990
		1° GENNAIO 1990		IN AUMENTO	IN DIMINUZIONE	
1	ATTIVITA' CONTO GENERALE N.3 (BENI PATRIMONIALI)					
	BENI MOBILI					
1	BENI MOBILI COSTITUENTI LA DOTAZIONE DEGLI UFFICI, BENI MOBILI DELLE TIPOGRAFIE, LABORATORI, OFFICINE, CENTRI MECCANOGRAFICI, AUTOMEZZI E NATANTI (ALLEGATO N. 4)	4.193.811.322		2.200.864.834	>>	6.394.676.156
2	LIBRI E PUBBLICAZIONI SIA UFFICIALI SIA NON UFFICIALI COSTITUENTI LA DOTAZIONE DI UFFICI (ALLEGATO N. 4)	120.233.795		28.605.404	>>	148.839.199
3	MATERIALE SCIENTIFICO, DI LABORATORIO, OGGETTI D'ARTE, METALLI PREZIOSI, STRUMENTI MUSICALI, ATTREZZATURE TECNICHE E DIDATTICHE, ATTREZZATURA SANITARIA (ALLEGATO N. 4)	192.314.469		8.698.543	>>	201.013.012
4	BENI MOBILI ISCRITTI NEI PUBBLICI REGISTRI (ALLEGATO N. 4)	398.945.830		>>	>>	398.945.830
	TOTALE BENI MOBILI	4.905.305.416		2.238.168.781	>>	7.143.474.197
	TOTALE CONTO GENERALE N.3	4.905.305.416		2.238.168.781	>>	7.143.474.197
	TOTALE COMPLESSIVO DELLE ATTIVITA' ..	4.905.305.416		2.238.168.781	>>	7.143.474.197

DISEGNI DI LEGGE E RELAZIONI - DOCUMENTI

SEGUE : TABELLA XXII
 ATTIVITA' E PASSIVITA' CESTITE DAL MINISTERO DELL'AMBIENTE

NUMERO DELLE PARTITE	DESCRIZIONE DELLE PARTITE	CONSISTENZA		VARIAZIONI AVVENUTE DURANTE L'ESERCIZIO 1990		CONSISTENZA AL 31 DICEMBRE 1990
		AL 1° GENNAIO 1990	AL 31 DICEMBRE 1990	IN AUMENTO	IN DIMINUZIONE	
	PASSIVITA' CONTO GENERALE N.5 (PASSIVITA' PATRIMONIALI)					
	RESIDUI PASSIVI PERENTI					
1	RESIDUI PASSIVI, RELATIVI ALLE SPESE CORRENTI, ELIMINATI DAL BILANCIO PERCHE' PERENTI AGLI EFFETTI AMMINISTRATIVI (ALLEGATO N. 6)	26.191.015.670	55.061.868.221	37.016.038.532	8.145.185.981	55.061.868.221
2	RESIDUI PASSIVI, RELATIVI ALLE SPESE IN CONTO CAPITALE, ELIMINATI DAL BILANCIO PERCHE' PERENTI AGLI EFFETTI AMMINISTRATIVI (ALLEGATO N. 6)	>>	>>	>>	>>	>>
	TOTALE RESIDUI PASSIVI PERENTI	26.191.015.670	55.061.868.221	37.016.038.532	8.145.185.981	55.061.868.221
	TOTALE CONTO GENERALE N.5	26.191.015.670	55.061.868.221	37.016.038.532	8.145.185.981	55.061.868.221
	TOTALE COMPLESSIVO DELLE PASSIVITA' ..	26.191.015.670	55.061.868.221	37.016.038.532	8.145.185.981	55.061.868.221

DISEGNI DI LEGGE E RELAZIONI - DOCUMENTI

TABELLA XXIII
ATTIVITA' E PASSIVITA' GESTITE DAL MINISTERO DELL'UNIVERSITA'

NUMERO DELLE PARTITE	DESCRIZIONE DELLE PARTITE	CONSISTENZA AL 1° GENNAIO 1990	VARIAZIONI AVVENUTE DURANTE L'ESERCIZIO 1990		CONSISTENZA AL 31 DICEMBRE 1990
			IN AUMENTO	IN DIMINUZIONE	
	ATTIVITA' CONTO GENERALE N.2 (CREDITI E PARTECIPAZIONI)				
	CREDITI:				
1	FONDI DI ROTAZIONE (ALLEGATO N. 1)	>>	7.593.593.425.561	18.264.935.299	7.575.328.490.262
2	ALTRI CREDITI NON CLASSIFICABILI (ALLEGATO N. 1)	>>	10.097.138	>>	10.097.138
	TOTALE CREDITI	>>	7.593.603.522.699	18.264.935.299	7.575.338.587.400
	TOTALE CONTO GENERALE N.2	>>	7.593.603.522.699	18.264.935.299	7.575.338.587.400
	CONTO GENERALE N.3 (BENI PATRIMONIALI)				
	BENI MOBILI				
3	BENI MOBILI COSTITUENTI LA DOTAZIONE DEGLI UFFICI, BENI MOBILI DELLE TIPOGRAFIE, LABORATORI, OFFICINE, CENTRI MECCANOGRAFICI, AUTOMEZZI E NATANTI (ALLEGATO N. 4)	>>	3.784.543.217	6.431.950	3.778.111.267
4	LIBRI E PUBBLICAZIONI SIA UFFICIALI SIA NON UFFICIALI COSTITUENTI LA DOTAZIONE DI UFFICI (ALLEGATO N. 4)	>>	40.487.457	>>	40.487.457
	DA RIPORTARE	>>	3.825.030.674	6.431.950	3.818.598.724

DISEGNI DI LEGGE E RELAZIONI - DOCUMENTI

SEGUE : TABELLA XXIII
 ATTIVITA' E PASSIVITA' GESTITE DAL MINISTERO DELL'UNIVERSITA'

NUMERO DELLE PARTITE ESERCIZIO 1989	DESCRIZIONE DELLE PARTITE	CONSISTENZA AL 1° GENNAIO 1990	VARIAZIONI AVVENUTE DURANTE L'ESERCIZIO 1990		CONSISTENZA AL 31 DICEMBRE 1990
			IN AUMENTO	IN DIMINUZIONE	
	RIPORTO	>>	3.825.030.674	6.431.950	3.818.598.724
5	BENI MOBILI ISCRITTI NEI PUBBLICI REGISTRI (ALLEGATO N. 4)	>>	18.663.942	>>	18.663.942
	TOTALE BENI MOBILI	>>	3.843.694.616	6.431.950	3.837.262.666
	TOTALE CONTO GENERALE N.3	>>	3.843.694.616	6.431.950	3.837.262.666
	TOTALE COMPLESSIVO DELLE ATTIVITA' ..	>>	7.597.447.217.315	18.271.367.249	7.579.175.850.066

DISEGNI DI LEGGE E RELAZIONI - DOCUMENTI

SEQUE : TABELLA XXIII
 ATTIVITA' E PASSIVITA' GESTITE DAL MINISTERO DELL'UNIVERSITA'

NUMERO DELLE PARTITE ESERCIZIO/ESERCIZIO 1989 1990	DESCRIZIONE DELLE PARTITE	CONSISTENZA AL 1° GENNAIO 1990	VARIAZIONI AVVENUTE DURANTE L'ESERCIZIO 1990		CONSISTENZA AL 31 DICEMBRE 1990
			IN AUMENTO	IN DIMINUZIONE	
	PASSIVITA' CONTO GENERALE N.5 (PASSIVITA' PATRIMONIALI)				
	RESIDUI PASSIVI PERENTI				
1	RESIDUI PASSIVI, RELATIVI ALLE SPESE CORRENTI, ELIMINATI DAL BILANCIO PERCHE' PERENTI AGLI EFFETTI AMMINISTRATIVI (ALLEGATO N. 6)	>>	30.948.066.641	9.515.744.915	21.432.321.726
2	RESIDUI PASSIVI, RELATIVI ALLE SPESE IN CONTO CAPITALE, ELIMINATI DAL BILANCIO PERCHE' PERENTI AGLI EFFETTI AMMINISTRATIVI (ALLEGATO N. 6)	>>	8.306.340	8.306.340	>>
	TOTALE RESIDUI PASSIVI PERENTI	>>	30.956.372.981	9.524.051.255	21.432.321.726
	TOTALE CONTO GENERALE N.5	>>	30.956.372.981	9.524.051.255	21.432.321.726
	TOTALE COMPLESSIVO DELLE PASSIVITA'	>>	30.956.372.981	9.524.051.255	21.432.321.726

ALLEGATI
al conto generale del patrimonio dello Stato
per l'esercizio finanziario 1990

DISEGNI DI LEGGE E RELAZIONI - DOCUMENTI

A L L E G A T O N. 1

ATTIVITA' - CREDITI

MINISTERO DEL TESORO

NUM. SOTTOPARTITE	DESCRIZIONE DELLE SOTTOPARTITE	CONSISTENZA AL 1° GENNAIO 1990	VARIAZIONI AVVENUTE DURANTE L'ESERCIZIO 1990		CONSISTENZA AL 31 DICEMBRE 1990
			IN AUMENTO	IN DIMINUZIONE	
5-1	PARTITA N. 5 - TABELLA II "FONDI DI GARANZIA" PROPRIETARI DI NAVI MERCANTILI E COOPERATIVE MARINARE - SOMME CORRISPOSTE DALLO STATO IN SEGUITO A GARANZIA CONCESSA SUI FINANZIAMENTI PER IL RECUPERO E LA RIMESSA IN EFFICIENZA DELLE NAVI MERCANTILI SINISTRATE. LEGGE N. 75 DEL 1949.	63.154.754	>>	>>	63.154.754
5-2	SOMME CORRISPOSTE A FAVORE DELLE < GESTIONI SPECIALI > A SEGUITO DELL'OPERATIVITA' DELLA GARANZIA STATALE. LEGGE N. 336 DEL 1976.	405.375.000	>>	>>	405.375.000
5-3	FONDO DI GARANZIA SUSSIDIARIA COSTITUITO PRESSO LA CASSA DEPOSITI E PRESTITI PER L'INDENNIZZO DELLE PERDITE SUBITE DAGLI ISTITUTI MUTUANTI SUI FINANZIAMENTI CONCESSI PER LE RIPARAZIONI DI FABBRICATI DANNEGGIATI DALLA GUERRA. LEGGE N. 834 DEL 1950.	21.005.084	422.201	>>	21.427.285
5-4	FONDO CENTRALE DI GARANZIA PER LA COPERTURA DEI RISCHI CONCERNENTE PROVIDENZE PER L'INDUSTRIA ARMATORIALE. LEGGE N. 848 DEL 1984.	30.000.000.000	>>	>>	30.000.000.000
5-5	FONDO CENTRALE DI GARANZIA PER GLI ONERI DERIVANTI DALLA OPERATIVITA' DELLA GARANZIA STATALE SUI FINANZIAMENTI PER LA COSTRUZIONE DI AUTOSTRADE E DI FERROVIE METROPOLITANE. LEGGE N. 1042 DEL 1969.	126.163.169.168	48.030.255.224	>>	174.193.424.392
5-6	FONDO CENTRALE DI GARANZIA PER LE AUTOSTRADE E PER LE FERROVIE METROPOLITANE - PAGAMENTI IN SOSTITUZIONE DELL'ANAS DEI DEBITI DELLA EX CONCESSIONARIA SARA. LEGGE N. 951 DEL 1977. RIPORTO.....	516.977.199.668 673.629.903.674	14.955.292.771 62.885.970.196	53.642.673.937 53.642.673.937	478.289.818.702 662.973.200.133

DISEGNI DI LEGGE E RELAZIONI - DOCUMENTI

(SEGUE)

ALLEGATO N. 1

MINISTERO DEL TESORO

ATTIVITA' - CREDITI

NUM. SOTTOPARTITE ESERCIZIO 1989	DESCRIZIONE DELLE SOTTOPARTITE	CONSISTENZA AL 1° GENNAIO 1990	VARIAZIONI AVVENUTE DURANTE L'ESERCIZIO 1990		CONSISTENZA AL 31 DICEMBRE 1990
			IN AUMENTO	IN DIMINUIZIONE	
5-7	<p>RIPORTO.....</p> <p>(SEGUE) PARTITA N. 5 - TABELLA II</p> <p>SOME CORRISPOSTE A VARI ISTITUTI DI CREDITO A SEGUITO DI OPERATIVITA' DELLA GARANZIA STATALE SUI FINANZIAMENTI CONCESSI DAL SISTEMA BANCARIO ALLE IMPRESE SOTTOPOSTE AD AMMINISTRAZIONE STRAORDINARIA NONCHE' INTERVENTI A FAVORE DI IMPRESE IN DIFFICOLTA' PER CONSENTIRE LA CONTINUAZIONE DELLA LORO ATTIVITA' PRODUTTIVA. LEGGE N. 44 DEL 1978.</p> <p>TOTALE "FONDI DI GARANZIA".....</p> <p>PARTITA N. 6 - TABELLA II</p> <p>"FONDI DI ROTAZIONE"</p> <p>FONDO PER L'INCREMENTO EDILIZIO - CONCESSIONE DI MUTUI PER LA COSTRUZIONE DI CASE DI ABITAZIONE. LEGGE N. 715 DEL 1950.</p> <p>FONDO PER L'ACQUISTO DI BUONI DEL TESORO POLIENNALI E PER L'AMMORTAMENTO DI ALTRI TITOLI DI DEBITO PUBBLICO LEGGE N. 1148 DEL 1961, ARTICOLO 5.</p> <p>CONFERIMENTO AL FONDO PER L'ELETTRONICA DI BENI DI CONSUMO E DELLA COMPONENTISTICA CONNESSA, ISTITUITO PRESSO IL MINISTERO DELL'INDUSTRIA, DEL COMMERCIO E DELL'ARTIGIANATO. LEGGE N. 130 DEL 1983.</p> <p>FONDO DI ROTAZIONE - GESTITO DALLE REGIONI VENETO E FRIULI-VENEZIA GIULIA PER LA ESECUZIONE DI UN PROGRAMMA DI TRASFORMAZIONE FONDARIA E DI STABILE SISTEMAZIONE PRODUTTIVA DEI PROFUGHI DEI TERRITORI DELLA VENEZIA GIULIA AMMINISTRATI O POSSEDUTI DALLA REPUBBLICA POPOLARE FEDERATIVA JUGOSLAVA. LEGGE N. 240 DEL 1955.</p> <p>RIPORTO.....</p>	673.629.903.874	53.642.673.937	62.985.970.196	682.973.200.133
		475.663.705.374	11.855.462.080	71.673.908.480	535.482.151.774
		1.149.293.609.248	65.498.136.017	134.659.878.676	1.218.455.351.907
6-1		50.520.408.972	>>	727.937.756	51.248.346.728
6-2		373.867.710.780	373.903.534.995	35.824.215	>>
6-3		350.000.000.000	>>	>>	350.000.000.000
6-4		23.386.240	17.581.000	>>	5.805.240
		774.411.505.992	373.921.115.995	763.761.971	401.254.151.966

DISEGNI DI LEGGE E RELAZIONI - DOCUMENTI

(SEQUE) **MINISTERO DEL TESORO** **A L L E G A T O N. 1** **ATTIVITA' - CREDITI**

NUM. SOTTOPARTITE ESERCIZIO 1989	DESCRIZIONE DELLE SOTTOPARTITE	CONSISTENZA AL 1° GENNAIO 1990	VARIAZIONI AVVENUTE DURANTE L'ESERCIZIO 1990		CONSISTENZA AL 31 DICEMBRE 1990
			IN AUMENTO	IN DIMINUZIONE	
	RIPORTO.....	774.411.505.992	763.761.971	373.921.115.995	401.254.151.968
	(SEQUE) PARTITA N. 6 - TABELLA II				
6-5	FONDO DI ROTAZIONE - DA GESTIRSI PER MEZZO DELLA CASSA DI RISPARMIO DI TRIESTE E DI QUELLA DI GORIZIA - DESTINATO ALLA CONCESSIONE DI MUTUI PER INIZIATIVE ECONOMICHE NEL TERRITORIO DI TRIESTE E NELLA PROVINCIA DI GORIZIA. LEGGE N. 462 DEL 1968.	317.238.211.289	9.410.535.859	287.856.846	326.361.090.302
6-6	FONDO DI ROTAZIONE - DA GESTIRSI PER LO SVILUPPO DELLA ZOOTECNIA - DESTINATO A FINANZIAMENTI IN FAVORE DI AGRICOLTORI. LEGGE N. 777 DEL 1957.	3.422.159.510	>>	315.111.930	3.107.047.580
6-7	FONDO DI ROTAZIONE - I.M.I. - CONFERIMENTO DELLO STATO PER LA COSTITUZIONE DEL FONDO SPECIALE CON CARATTERE ROTATIVO DESTINATO ALLA RICERCA APPLICATA. LEGGE N. 1089 DEL 1968.	7.199.853.710.818	>>	7.199.853.710.818	>>
6-8	FONDO DI ROTAZIONE - DA DESTINARE ALLA CONCESSIONE DEI MUTUI A FAVORE DI MEDIE E PICCOLE IMPRESE INDUSTRIALI, COMMERCIALI, AGRICOLE ED ARTIGIANE, NONCHE' SOCIETA' COOPERATIVE E LORO CONSORZI CHE INTENDANO ATTUARE PROGRAMMI DI INCREMENTO DELLA PRODUTTIVITA'. LEGGE N. 626 DEL 1954.	8.200.171.591	106.895.783	>>	8.307.067.374
6-9	FONDI DI ROTAZIONE - COSTITUZIONE DI FONDI DI ROTAZIONE PRESSO L'ISTITUTO PER LO SVILUPPO ECONOMICO DELL'ITALIA MERIDIONALE (I.S.V.I.MER); L'ISTITUTO REGIONALE PER I FINANZIAMENTI DELLE MEDIE E PICCOLE IMPRESE IN SICILIA (I.R.F.I.S.) E IL CREDITO INDUSTRIALE SARDO (C.I.S.) - PER MUTUI ALLE PICCOLE E MEDIE INDUSTRIE. LEGGE N. 60 DEL 1965.	247.907.145.396	6.281.080.533	>>	254.188.225.929
	RIPORTO.....	8.551.032.904.596	16.562.274.146	7.574.377.595.589	993.217.863.153

DISEGNI DI LEGGE E RELAZIONI - DOCUMENTI

A L L E G A T O N. 1

MINISTERO DEL TESORO

ATTIVITA' - CREDITI

NUM. SOTTOPARTITE ESERCIZIO 1989	DESCRIZIONE DELLE SOTTOPARTITE	CONSISTENZA AL 1° GENNAIO 1990	VARIAZIONI AVVENUTE DURANTE L'ESERCIZIO 1990		CONSISTENZA AL 31 DICEMBRE 1990
			IN AUMENTO	IN DIMINUZIONE	
	RIPORTO.....	8.551.032.908.596	16.562.274.146	7.574.377.595.589	993.217.583.153
	(SEGUE) PARTITA N. 6 - TABELLA II				
6-10	FONDO DI ROTAZIONE - GESTIONE SEPARATA NELL'AMBITO DEL FONDO DI ROTAZIONE PER INIZIATIVE ECONOMICHE A TRIESTE E NELLA PROVINCIA DI GORIZIA DI CUI ALLA LEGGE 18 OTTOBRE 1955, N. 908 - MUTUI PER INIZIATIVE ECONOMICHE IN TUTTO IL TERRITORIO DELLA REGIONE FRIULI VENEZIA GIULIA, E MUTUI PER LA RICOSTRUZIONE DELLE ZONE DISTRUTTE O DANNEGGIATE DAGLI EVENTI SISMICI DELL'ANNO 1976. LEGGE N. 828 DEL 1982.	282.086.602.344	21.909.526.210	>>	303.996.128.554
6-11	FONDO DI ROTAZIONE - ISTITUTI DI CREDITO AGRARIO - SOMME DA VERSARE AL FONDO DI ROTAZIONE E DESTINATE A MUTUI DI MIGLIORAMENTO NELLE REGIONI DEL MEZZOGIORNO PROVENIENTI DAI RIMBORSI EFFETTUATI DAGLI ISTITUTI STESSI PER LE QUOTE DI AMMORTAMENTO. LEGGE N. 1208 DEL 1951.	981.556.987	4.103.063	144.730.047	840.930.003
6-12	FONDO DI ROTAZIONE - ISTITUTO CENTRALE PER IL CREDITO A MEDIO TERMINE (MEDIOCREDITO CENTRALE) - CONFERIMENTO AL FONDO ROTATIVO DI CUI ALL'ART. 26 L. 227/1977 E ARTT. 6 E 7 L. 49/1987. CONFERIMENTO AL FONDO ROTATIVO (393/1978). LEGGE N. 393 DEL 1978.	7.108.279.925.000	1.267.047.850.000	>>	8.375.327.775.000
6-13	FONDO DI ROTAZIONE - ISTITUTO CENTRALE PER IL CREDITO A MEDIO TERMINE (MEDIOCREDITO CENTRALE) - CONFERIMENTO AL FONDO A CARATTERE ROTATIVO, ISTITUITO PRESSO L'ISTITUTO MEDESIMO DESTINATO ALLA CONCESSIONE DEI FINANZIAMENTI A TASSO AGEVOLATO ALLE IMPRESE ESPORTATRICI A FRONTE DI PROGRAMMI DI PENETRAZIONE COMMERCIALE IN PAESI DIVERSI DA QUELLI DELLA COMUNITA' EUROPEA LEGGE N. 227 DEL 1977, ARTICOLO 15.	375.000.000.000	>>	>>	375.000.000.000
6-14	SEZIONE DI ASSICURAZIONE DEL CREDITO ALL'ESPORTAZIONE (S.A.C.E.) FONDO A CARATTERE ROTATIVO ISTITUITO PRESSO LA SACE, ART. 18 DELLA LEGGE N.730 DEL 27/12/1983. (LEGGI FINANZIARIA 1984); ART. 19, XIV COMMA, DELLA LEGGE N.867 DEL 22/12/1984 (LEGGI FINANZIARIA 1985); LEGGE N. 867 DEL 1984, ARTICOLO 19, COMMA 14.	1.245.000.000.000	330.000.000.000	>>	1.575.000.000.000
	RIPORTO.....	17.562.380.988.927	1.635.523.753.419	7.574.522.325.636	11.623.382.416.710

DISEGNI DI LEGGE E RELAZIONI - DOCUMENTI

(SEGUE) **MINISTERO DEL TESORO** **A L L E G A T O N. 1** **ATTIVITA' - CREDITI**

NUM. SOTTOPARTITE ESERCIZIO ESERCIZIO 1989 1990	DESCRIZIONE DELLE SOTTOPARTITE	CONSISTENZA AL 1° GENNAIO 1990	VARIAZIONI AVVENUTE DURANTE L'ESERCIZIO 1990		CONSISTENZA AL 31 DICEMBRE 1990
			IN AUMENTO	IN DIMINUIZIONE	
	<p>REPORTO.....</p> <p>(SEGUE) PARTITA N. 6 - TABELLA II</p> <p>FONDO ROTATIVO ISTITUITO PRESSO LA SEZIONE SPECIALE PER IL CREDITO ALLA COOPERAZIONE, COSTITUITA PRESSO LA BANCA NAZIONALE DEL LAVORO, PER LA PROMOZIONE E LO SVILUPPO DELLA COOPERAZIONE LEGGE N. 49 DEL 1985, ARTICOLO 1.</p> <p>TOTALE "FONDI DI ROTAZIONE".....</p>	17.562.380.988.927	1.635.523.753.419	7.574.522.325.636	11.623.382.416.710
6-15		194.839.317.673	40.000.000.000	>>	234.839.317.673
	<p>PARTITA N. 7 - TABELLA II</p> <p>"CREDITI CONCESSI AD ENTI PUBBLICI"</p> <p>PROVINCIE ESCLUSE QUELLE DELLA LUCANIA - ANNUALITA' VENTENNALI SENZA INTERESSI PER CONTRIBUTI IN DIPENDENZA DEL DECRETO-LEGGE LUGOGOTENZIALE 30 GIUGNO 1918, N. 1019, RELATIVO ALLA COSTRUZIONE DELLE STRADE COMUNALI DI ALLACCIAMENTO OBBLIGATORIO DI ACCESSO ALLE STAZIONI. DECRETO LEGGE N. 1371 DEL 1915.</p> <p>PROVINCIE DI GROSSETO, LIVORNO, PISA, SIENA E VITERBO - ANNUALITA' TRENTENNALI SENZA INTERESSI PER CONTRIBUTI NELLE SPESE PER OPERE STRADALI IN DIPENDENZA DELLA LEGGE 24 DICEMBRE 1928, N. 3217. LEGGE N. 3217 DEL 1928.</p> <p>PROVINCIE DI POTENZA, MATERA, CAMPOBASSO, CHIETI, SALERNO, L'AQUILA, AVELLINO, BENEVENTO E CASERTA - ANNUALITA' CINQUANTENNALI PER CONTRIBUTI NELLE SPESE DELLO STATO, AI TERMINI DELLA LEGGE 21 LUGLIO 1911, N. 801. LEGGE N. 485 DEL 1910.</p> <p>COMMISSARIO GENERALE DEL GOVERNO PER IL TERRITORIO DI TRIESTE - INTERVENTI CREDITIZI NEL SETTORE DELL'INDUSTRIA ED A FAVORE DELL'ENTE PORTO INDUSTRIALE. LEGGE N. 543 DEL 1961.</p> <p>REPORTO.....</p>	17.757.220.306.600	1.675.523.753.419	7.574.522.325.636	11.858.221.734.383
7-1		118.814.738	>>	11.677.407	107.137.331
7-2		15.907.428	>>	818.278	15.089.150
7-3		455.766.587	14.199.732	25.209.996	444.756.323
7-4		38.704.200	>>	>>	38.704.200
		629.192.953	14.199.732	37.705.681	605.687.004

DISEGNI DI LEGGE E RELAZIONI - DOCUMENTI

ALLEGATO N. 1

(segue)

MINISTERO DEL TESORO

ATTIVITA' - CREDITI

NUM. SOTTOPARTITE ESERCIZIO ESERCIZIO 1989 1990	DESCRIZIONE DELLE SOTTOPARTITE	CONSISTENZA AL 1° GENNAIO 1990	VARIAZIONI AVVENUTE DURANTE L'ESERCIZIO 1990		CONSISTENZA AL 31 DICEMBRE 1990
			IN AUMENTO	IN DIMINUZIONE	
	RIPORTO.....	629.192.953	14.199.732	37.705.681	605.687.004
7-5	(SEGUE) PARTITA N. 7 - TABELLA II				
	5 COMMISSARIO GENERALE DEL GOVERNO PER IL TERRITORIO DI TRIESTE - SOMMA EROGATA PER INTERVENTI CREDITIZI A FAVORE DI ARTIGIANI E DI IMPRESE ARTIGIANE DEL TERRITORIO MEDESIMO. LEGGE N. 543 DEL 1961.	30.000.000	>>	>>	30.000.000
7-6	6 COMMISSARIO DEL GOVERNO NELLA REGIONE FRIULI VENEZIA GIULIA - PROVVIDENZE CREDITIZIE A FAVORE DELL'EDILIZIA PRIVATA NEL TERRITORIO DI TRIESTE. LEGGE N. 1 DEL 1963.	1.724.935.546	55.568.619	234.730.306	1.545.773.859
7-7	7 ISTITUTI DI PREVIDENZA - ANTICIPAZIONE DELLO STATO A FAVORE DEGLI ISTITUTI AMMINISTRATI DAL MINISTERO DEL TESORO PER L'ATTUAZIONE DELLE PROVVIDENZE CONCESSE A FAVORE DEI PENSIONATI. LEGGE N. 48 DEL 1953.	250.000.000	>>	>>	250.000.000
7-8	8 ISTITUTO NAZIONALE PER L'ASSICURAZIONE CONTRO GLI INFORTUNI SUL LAVORO (I.N.A.I.L.) - RIMBORSO ALL'ISTITUTO DELLE PRESTAZIONI SANITARIE ED ECONOMICHE EFFETTUATE A FAVORE DI CITTADINI ITALIANI AVENTI DIRITTO AD INDEMNITA' DI INFORTUNI SUL LAVORO O MALATTIE PROFESSIONALI A CARICO DI ISTITUTI ASSICURATORI GERMANICI ED EX GERMANICI, NONCHE' DELLE SPESE DI AMMINISTRAZIONE DELL'ISTITUTO STESSO. LEGGE N. 35 DEL 1953.	861.895.452	250.326.490	>>	1.112.221.942
7-9	9 COMITATO NELL'INTERVENTO NELLA SIR. LEGGE N. 687 DEL 1980.	500.000.000.000	>>	>>	500.000.000.000
7-10	10 ENTI AUTOSTRADALI - DEBITI VERSO LO STATO IN DIPENDENZA DEGLI INTERVENTI EFFETTUATI DAL < FONDO CENTRALE DI GARANZIA PER LE AUTOSTRADE E PER LE FERROVIE METROPOLITANE >. LEGGE N. 531 DEL 1982.	1.789.678.036.671	66.299.337.807	269.133.370.756	1.586.844.063.722
	RIPORTO.....	2.293.174.120.622	66.619.432.648	269.405.806.743	2.090.387.746.527

DISEGNI DI LEGGE E RELAZIONI - DOCUMENTI

(SEQUE)
MINISTERO DEL TESORO
A L L E G A T O N. 1
ATTIVITA' - CREDITI

NUM. SOTTOPARTITE ESERCIZIO 1989	DESCRIZIONE DELLE SOTTOPARTITE	CONSISTENZA AL 1° GENNAIO 1990	VARIAZIONI AVVENUTE DURANTE L'ESERCIZIO 1990		CONSISTENZA AL 31 DICEMBRE 1990
			IN AUMENTO	IN DIMINUZIONE	
	RIPORTO.....	2.293.174.120.622	66.619.432.648	269.405.806.743	2.090.387.746.527
	(SEQUE) PARTITA N. 7 - TABELLA II				
7-11	CASSA PER LA FORMAZIONE DELLA PICCOLA PROPRIETA' CONTADINA - ANTICIPAZIONE DA UTILIZZARE PER LA CONCESSIONE DI MUTUI. LEGGE N. 189 DEL 1956, ARTICOLO 2.	1.394.061.570	54.425.165	189.908.045	1.256.578.690
7-12	ISTITUTI DI CREDITO DI DIRITTO PUBBLICO O DI INTERESSE NAZIONALE - FINANZIAMENTO DELL'ENTE PER LA COLONIZZAZIONE DELLA LIBIA. LEGGE N. 843 DEL 1957, ARTICOLO 8.	2.050.000.000	>>	>>	2.050.000.000
7-13	CASSA DEPOSITI E PRESTITI - CONFERIMENTO AL FONDO SPECIALE CON GESTIONE AUTONOMA COSTITUITO PRESSO LA CASSA MEDESIMA PER LA CONCESSIONE DI MUTUI PER LA ACQUISIZIONE E L'URBANIZZAZIONE PRIMARIA DELLE AREE, NONCHE' PER LA REALIZZAZIONE DELLE ALTRE OPERE NECESSARIE AD ALLACCIARE LE AREE STESSE AI PUBBLICI SERVIZI IN ATTUAZIONE DI PIANI DI ZONA. LEGGE N. 118 DEL 1985.	1.000.000.000.000	>>	>>	1.000.000.000.000
7-14	BANCA NAZIONALE DEL LAVORO - CONFERIMENTO AL FONDO ISTITUITO PRESSO LA SEZIONE AUTONOMA PER IL CREDITO CINEMATOGRAFICO, RELATIVO ALLA CONCESSIONE DI FINANZIAMENTI A FILMS REALIZZATI CON PARTICOLARE FORMULA PRO-DUTTIVA. LEGGE N. 379 DEL 1980, ARTICOLO 1.	77.535.012.228	16.699.723.958	>>	94.434.736.186
7-15	BANCA NAZIONALE DEL LAVORO - SEZIONE AUTONOMA PER L'ESERCIZIO DEL CREDITO ALBERGHIERO E TURISTICO - CONFERIMENTO DELLO STATO AL FONDO CENTRALE DI GARANZIA DERIVANTE DAI PROVENTI DELL'IMPOSTA DI SOGGIORNO. LEGGE N. 326 DEL 1966.	53.313.005.779	6.213.853.233	>>	59.526.859.012
7-16	BANCO DI NAPOLI - CONFERIMENTO DEL TESORO DELLO STATO AL "FONDO DI RISERVA SPECIALE" COSTITUITO PRESSO LO STESSO ISTITUTO. LEGGE N. 167 DEL 1960, ARTICOLO 2.	2.949.870.371	>>	>>	2.949.870.371
	RIPORTO.....	3.430.416.070.570	85.787.435.004	269.595.714.788	3.250.607.790.786

DISEGNI DI LEGGE E RELAZIONI - DOCUMENTI

A L L E G A T O N. 1

MINISTERO DEL TESORO

ATTIVITA' - CREDITI

NUM. SOTTOPARTITE	DESCRIZIONE DELLE SOTTOPARTITE	CONSISTENZA AL 1° GENNAIO 1980	VARIAZIONI AVVENUTE DURANTE L'ESERCIZIO 1980		CONSISTENZA AL 31 DICEMBRE 1980
			IN AUMENTO	IN DIMINUIZIONE	
ESERCIZIO 1989		3.430.416.070.570	89.787.435.004	269.595.714.788	3.250.607.790.786
	RIPORTO.....				
	(SEGUE) PARTITA N. 7 - TABELLA II				
7-17	BANCO DI NAPOLI - CONFERIMENTO DEL TESORO DELLO STATO AL "FONDO DI RISERVA SPECIALE A COPERTURA DEI RISCHI INERENTI ALLE OPERAZIONI DI CREDITO". LEGGE N. 23 DEL 1981.	129.500.000.000	>>	>>	129.500.000.000
7-18	BANCO DI SICILIA - CONFERIMENTO DEL TESORO DELLO STATO AL "FONDO DI RISERVA SPECIALE", COSTITUITO PRESSO LO STESSO ISTITUTO. LEGGE N. 187 DEL 1960, ARTICOLO 2.	791.651.039	>>	>>	791.651.039
7-19	BANCO DI SICILIA - CONFERIMENTO DEL TESORO DELLO STATO AL "FONDO DI RISERVA SPECIALE", COSTITUITO PRESSO LO STESSO ISTITUTO PER LA COPERTURA DEI RISCHI INERENTI ALLE OPERAZIONI DI CREDITO. LEGGE N. 23 DEL 1981.	88.900.000.000	>>	88.900.000.000	>>
7-20	BANCO DI SARDEGNA - CONFERIMENTO DEL TESORO DELLO STATO AL "FONDO DI RISERVA SPECIALE". LEGGE N. 50 DEL 1968, ARTICOLO 2.	5.710.000.000	>>	>>	5.710.000.000
7-21	ISTITUTO CENTRALE PER IL CREDITO A MEDIO TERMINE (MEDIOCREDITO CENTRALE) - SOMME DA VERSARE PER LA CONCESSIONE DI FINANZIAMENTI A FAVORE DELLE INDUSTRIE ESPORTATRICI ITALIANE. LEGGE N. 1087 DEL 1957.	801.148.006	24.568.100	98.381.527	729.334.579
7-22	ISTITUTO CENTRALE PER IL CREDITO A MEDIO TERMINE (MEDIOCREDITO CENTRALE) - FONDO DA UTILIZZARE PER CONCESSIONI DI ANTICIPAZIONI A FAVORE DEI MEDIOCRE- DITI REGIONALI. LEGGE N. 544 DEL 1981.	1.224.062.132.558	73.341.862.386	>>	1.297.404.014.944
7-23	ISTITUTO PER LO SVILUPPO ECONOMICO DELL'ITALIA MERIDIONALE (I.S.V.E.I.MER) - CONFERIMENTO DEL TESORO DELLO STATO AL "FONDO SPECIALE". LEGGE N. 970 DEL 1969, ARTICOLO 1.	21.854.333.264	>>	>>	21.854.333.264
	RIPORTO.....	4.902.035.335.437	163.153.885.490	358.592.096.315	4.706.597.124.612

DISEGNI DI LEGGE E RELAZIONI - DOCUMENTI

(SEGUE) **MINISTERO DEL TESORO** **ALLEGATO N. 1** **ATTIVITA' - CREDITI**

NUM. SOTTOPARTITE ESERCIZIO 1989	DESCRIZIONE DELLE SOTTOPARTITE	CONSISTENZA AL 1° GENNAIO 1990	VARIAZIONI AVVENUTE DURANTE L'ESERCIZIO 1990		CONSISTENZA AL 31 DICEMBRE 1990
			IN AUMENTO	IN DIMINUZIONE	
	RIPORTO.....	4.902.035.335.437	163.153.885.490	358.592.096.315	4.706.597.124.612
	(SEGUE) PARTITA N. 7 - TABELLA II				
7-24	ISTITUTO PER LO SVILUPPO ECONOMICO DELL'ITALIA MERIDIONALE (I.S.V.E.I.MER) - CONFERIMENTO DEL TESORO DELLO STATO AL "FONDO DI RISERVA SPECIALE" COSTI- TUITO PRESSO LO STESSO ISTITUTO PER LA COPERTURA DEI RISCHI INERENTI ALLE OPERAZIONI DI CREDITO. LEGGE N. 390 DEL 1968, ARTICOLO 1.	55.000.000.000	>>	>>	55.000.000.000
7-25	ISTITUTO REGIONALE PER IL FINANZIAMENTO ALLE INDUSTRIE IN SICILIA (I.R.F.I.S.) - CONFERIMENTO DEL TESORO DELLO STATO AL "FONDO SPECIALE". LEGGE N. 970 DEL 1969, ARTICOLO 1.	14.698.346.138	810.000.000	>>	15.508.346.138
7-26	ISTITUTO REGIONALE PER IL FINANZIAMENTO ALLE INDUSTRIE SICILIANE (I.R.F.I.S.) - CONFERIMENTO DEL TESORO DELLO STATO AL "FONDO DI RISERVA SPECIALE" COSTI- TUITO PRESSO LO STESSO ISTITUTO PER LA COPERTURA DEI RISCHI INERENTI ALLE OPERAZIONI DI CREDITO. LEGGE N. 390 DEL 1968, ARTICOLO 1.	26.000.000.000	>>	>>	26.000.000.000
7-27	CREDITO INDUSTRIALE SARDO (C.I.S.). - CONFERIMENTO DEL TESORO DELLO STATO PER LA COSTITUZIONE DEL FONDO SPECIALE ISTITUITO PRESSO LO STESSO ISTITUTO PER IL RIPIANAMENTO DELLE PERDITE RISULTANTI DAL CONTO ECONOMICO. LEGGE N. 23 DEL 1981, ARTICOLO 3.	101.821.067.603	752.160.000	>>	102.573.227.603
7-28	CREDITO INDUSTRIALE SARDO (C.I.S.). - CONFERIMENTO DEL TESORO DELLO STATO AL "FONDO DI RISERVA SPECIALE" COSTITUITO PRESSO LO STESSO ISTITUTO PER LA COPERTURA DEI RISCHI INERENTI ALLE OPERAZIONI DI CREDITO. LEGGE N. 50 DEL 1968, ARTICOLO 3	17.000.000.000	>>	>>	17.000.000.000
7-29	I.M.I. (ISTITUTO MOBILIARE ITALIANO) - FONDO ANTICIPATO ALL'I.M.I. PER L'ADEMPIMENTO DELLE OBBLIGAZIONI CONSEGUENTI ALL'ATTIVITA' DELLE IMPRESE CHE INTENDANO RIATTIVARE O RICOSTRUIRE GLI IMPIANTI E LE ATTREZZATURE DANNEGGIATI O DISTRUTTI DALLA CATASTROFE DEL VAJONT DEL 9 OTTOBRE 1963. LEGGE N. 357 DEL 1964.	256.511.539	>>	148.839.000	107.672.539
	RIPORTO.....	5.116.811.260.717	164.716.045.490	358.740.935.315	4.922.786.370.892

DISEGNI DI LEGGE E RELAZIONI - DOCUMENTI

(SEQUE)
MINISTERO DEL TESORO
A L L E G A T O N. I
ATTIVITA' - CREDITI

NUM. SOTTOPARTITE ESERCIZIO 1989	DESCRIZIONE DELLE SOTTOPARTITE	CONSISTENZA AL 1° GENNAIO 1990	VARIAZIONI AVVENUTE DURANTE L'ESERCIZIO 1990		CONSISTENZA AL 31 DICEMBRE 1990
			IN AUMENTO	IN DIMINUZIONE	
	RIPORTO.....	5.116.811.280.717	164.716.045.490	358.740.935.315	4.922.785.370.892
	(SEQUE) PARTITA N. 7 - TABELLA II				
7-30	ISTITUTO NAZIONALE DI CREDITO PER IL LAVORO ITALIANO ALL'ESTERO (ICLE) - CONFERIMENTO DEL TESORO DELLO STATO AL FONDO DI RISERVA SPECIALE. LEGGE N. 866 DEL 1970, ARTICOLO 4.	3.787.497.106	>>	15.356.122	3.752.140.984
7-31	G.E.P.I. - CONFERIMENTO STRAORDINARIO DI FONDI. LEGGE N. 784 DEL 1980, ARTICOLO 4.	10.000.000.000	>>	>>	10.000.000.000
7-32	AMMINISTRAZIONE DELLE POSTE E DELLE TELECOMUNICAZIONI - ANTICIPAZIONI DEL TESORO A COPERTURA DEI DISAVANZI DI GESTIONE DECRETO DEL CAPO PROVVISORIO DELLO STATO N. 406 DEL 1947, ARTICOLO 1.	21.302.052.311.882	1.985.875.572.000	>>	23.287.927.883.882
7-33	PROVINCIE E COMUNI - CONTRIBUTI PROROGATI MEDIANTE SPECIALI CONVENZIONI APPROVATE CON DECRETI MINISTERIALI REGISTRATI ALLA CORTE DEI CONTI. REGIO DECRETO N. 827 DEL 1924, ARTICOLO 127.	595.915.684	263.976.677	438.846.021	421.046.340
7-34	COMUNI VARI - ANNUALITA' TRENTENNALI SENZA INTERESSI DOVUTE DAI COMUNI PER IL RIMBORSO DELLE SPESE SOSTENUTE DAL MINISTERO DEI LAVORI PUBBLICI PER L'ATTUAZIONE DEI PIANI DI RICOSTRUZIONE DEGLI ABITATI DANNEGGIATI DALLA GUERRA LEGGE N. 409 DEL 1949.	570.924.465	13.815.932	85.502.593	499.237.804
7-35	PROPRIETARI DI FABBRICATI - QUOTE DI CAPITALE COMPRESSE NELLE ANNUALITA' VENTENNALI PER L'AMMORTAMENTO PARZIALE PER LE SPESE PER LA RIPARAZIONE ESEGUITA A CURA DEL MINISTERO DEI LAVORI PUBBLICI, DI EDIFICI DI PROPRIETA' PRIVATA DANNEGGIATI DA EVENTI BELLICI. DECRETO LEGISLATIVO N. 261 DEL 1947.	7.351.108.381	2.644.519	16.057.917	7.347.694.963
7-36	PROPRIETARI DI FABBRICATI - QUOTE DI CAPITALE COMPRESSE NELLE ANNUALITA' DI AMMORTAMENTO DELLE SPESE PER LAVORI DI CARATTERE URGENTE ED INDETERMI- NATE DETERMINATE DA EVENTI CALAMITOSI, SOSTENUTE DAL MINISTERO DEI LAVORI PUBBLICI E ADEBITATE AI PROPRIETARI DEGLI IMMOBILI DANNEGGIATI E RIPARATI. DECRETO LEGISLATIVO N. 1010 DEL 1948.	5.874.355	22.661	>>	5.897.016
	RIPORTO.....	26.441.164.892.590	2.150.872.077.279	359.296.697.968	28.232.740.271.901

DISEGNI DI LEGGE E RELAZIONI - DOCUMENTI

(SEQUE)
MINISTERO DEL TESORO
A L L E G A T O N. 1
ATTIVITA' - CREDITI

NUM. SOTTOPARTITE ESERCIZIO 1989	DESCRIZIONE DELLE SOTTOPARTITE	CONSISTENZA AL		VARIAZIONI AVVENUTE DURANTE L'ESERCIZIO 1990		CONSISTENZA AL 31 DICEMBRE 1990
		1° GENNAIO 1990	26.441.164.892.590	IN AUMENTO	IN DIMINUZIONE	
7-37	37 COMUNI VVARI - SOMME ANTICIPATE DALLO STATO, CONCERNENTE GLI INTERVENTI DELLO STATO PER L'ATTUAZIONE DEI PIANI DI RICOSTRUZIONE INTERESSANTI COMUNI CON POPOLAZIONE INFERIORE AI 25.000 ABITANTI. LEGGE N. 1402 DEL 1951, ARTICOLO 15.	26.441.164.892.590	2.150.872.077.279	359.296.697.968		28.232.740.271.901
...	(SEQUE) PARTITA N. 7 - TABELLA II 38 ANTICIPAZIONI DI SOMME A FAVORE DEGLI ISTITUTI SPECIALI MERIDIONALI ISVEIMER - IRFIS - CIS, AUTORIZZATI ALL'ESERCIZIO DEL CREDITO INDUSTRIALE, DERIVANTI DAL PRESTITO DEGLI STATI UNITI D'AMERICA AI SENSI DELLA LEGGE 15.2.1957, N.48. LEGGE N. 48 DEL 1957.	>>	1.084.533.407	2.824.558.399		1.445.784.435
8-2	TOTALE "CREDITI CONCESSI AD ENTI PUBBLICI"..... PARTITA N. 8 - TABELLA II "CREDITI CONCESSI AD AZIENDE ED ENTI PRIVATI" 1 IMPRESSE MINERARIE SARDE - ANTICIPAZIONI PER IL FINANZIAMENTO DI SPESE RESESI NECESSARIE IN DIPENDENZA DELLO STATO DI GUERRA (ARTICOLO 16 DEL DECRETO LEGISLATIVO LUOGOTENENZIALE 28 DICEMBRE 1944, N.417). LEGGE N. 244 DEL 1950.	26.444.350.702.017	2.168.679.360.571	13.051.895.385		28.237.856.910.836
8-3	2 COOPERATIVE DE IMPRESE - ANTICIPAZIONI PER LA GESTIONE DEL SERVIZIO RELATIVO ALLA PRODUZIONE, ALL'ACQUISTO ED ALLA DISTRIBUZIONE, AL MINOR PREZZO POSSIBILE, DI GENERI DI PRIMA NECESSITA' PER I DIPENDENTI E PENSIONATI DELLO STATO. REGIO DECRETO N. 388 DEL 1946.	146.698.428	>>	>>		146.698.428
8-5	3 UNI.M.A.C. S.P.A. VIMODRONE (MILANO) - SOMMA CORRISPONDA AL MEDIO CREDITO REGIONALE LOMBARDO A SEGUITO DI OPERATIVITA' DELLA GARANZIA STATALE LEGGE N. 1101 DEL 1971. RIPORTO.....	1.875.000.000	>>	>>		1.875.000.000
		374.565.008	>>	>>		374.565.008
		2.396.263.436	>>	>>		2.396.263.436

DISEGNI DI LEGGE E RELAZIONI - DOCUMENTI

(SEGUE) **MINISTERO DEL TESORO** **A L L E G A T O N. 1** **ATTIVITA' - CREDITI**

NUM. SOTTOPARTITE ESERCIZIO 1989	DESCRIZIONE DELLE SOTTOPARTITE	VARIAZIONI AVVENUTE DURANTE L'ESERCIZIO 1990		CONSISTENZA AL 1° GENNAIO 1990	CONSISTENZA AL 31 DICEMBRE 1990	
		IN AUMENTO	IN DIMINUZIONE		IN AUMENTO	IN DIMINUZIONE
	REPORTO.....	>>	>>	2.396.263.436		2.396.263.436
	(SEGUE) PARTITA N. 8 - TABELLA II					
8-6	S.P.A. RAMIROSA - MILANO - SOMMA CORRISPOSTA ALLA BANCA NAZIONALE DEL LAVORO AD ESTINZIONE DELLA GARANZIA SUSSIDIARIA DELLO STATO, PRESTATI AI SENSI DEL DECRETO LEGISLATIVO LUOGOTENZIALE 1 NOVEMBRE 1944 N. 367 CON DECRETO MINISTERIALE N. 339971 DEL 7 MAGGIO 1976. DECRETO LEGISLATIVO LUOGOTENZIALE N. 367 DEL 1944.	>>	>>	438.529.658		438.529.658
8-7	ISTITUTI ESERCENTI IL CREDITO AGRARIO - ANTICIPAZIONE PER LA CONCESSIONE DI MUTUI A FAVORE DELLE AZIENDE AGRICOLE DANNEGGIATE DALLE ALLUVIONI O MAREGGIATE DELL'ESTATE E DELL'AUTUNNO 1951. LEGGE N. 3 DEL 1952, ARTICOLO 6.	242.145	681.351	439.206		>>
8-8	ISTITUTI ESERCENTI IL CREDITO AGRARIO DI MIGLIORAMENTO - SOMMA DA UTILIZZARE PER LA CONCESSIONE DI MUTUI: PER LA FORMAZIONE DELLA PICCOLA PROPRIETA' CONTADINA LEGGE N. 53 DEL 1956, ARTICOLO 10	17.882		82.903.269		39.540.706
8-9	ISTITUTI AUTORIZZATI AD ESERCITARE IL CREDITO AGRARIO DI MIGLIORAMENTO - ANTICIPAZIONE DI SOMME DA IMPIEGARE NELLA CONCESSIONE DI MUTUI PER LA FORMAZIONE DELLA PICCOLA PROPRIETA' CONTADINA E PER LA ESECUZIONE DI OPERE DI MIGLIORAMENTO FONDIARIO, DERIVANTI DAL PRESTITO DEGLI STATI UNITI D'AMERICA AL GOVERNO ITALIANO AI SENSI DELLA LETTERA D) DELL'ARTICOLO 11 DELL'ACCORDO SULLE ECCELENZE AGRICOLE, STIPULATO IN DATA 23 MAGGIO 1955. LEGGE N. 189 DEL 1958, ARTICOLO 2.	29.033.876	105.537.178	783.686.830		707.183.528
8-10	ENTI ED ISTITUTI DI CREDITO - SOMME ANTICIPATE AI PREDETTI ENTI ED ISTITUTI PER LE OPERAZIONI DI FINANZIAMENTO A FAVORE DELLE IMPRESE (INDIVIDUALI O SOCIALI) INDUSTRIALI, COMMERCIALI E ARTIGIANE DANNEGGIATE O DISTRUITE IN SEGUITO A PUBBLICA CALAMITA'. LEGGE N. 826 DEL 1980, ARTICOLO 1.	22.368.663.061	4.735.103.366	91.313.096.746		108.946.656.441
	REPORTO.....	22.397.956.964	4.884.702.340	95.014.919.145		112.528.173.769

DISEGNI DI LEGGE E RELAZIONI - DOCUMENTI

(SEQUE)
MINISTERO DEL TESORO
A L L E G A T O N. 1
ATTIVITA' - CREDITI

NUM. SOTTOPARTITE ESERCIZIO 1989	DESCRIZIONE DELLE SOTTOPARTITE	CONSISTENZA AL 1° GENNAIO 1990	VARIAZIONI AVVENUTE DURANTE L'ESERCIZIO 1990		CONSISTENZA AL 31 DICEMBRE 1990
			IN AUMENTO	IN DIMINUZIONE	
8-11	<p>RIPORTO.....</p> <p>(SEQUE) PARTITA N. 8 - TABELLA II</p> <p>ENTI ED ISTITUTI - ACCONTO SULLE INDENNITA' PER IL RISARCIMENTO DEI DANNI DI GUERRA AD ENTI ED ISTITUTI PRIVATI CHE SVOLGONO, SENZA SCOPO DI LUCRO ATTIVITA' ASSISTENZIALI NEL CAMPO DELLA PREVENZIONE CONTRO LA MALARIA, LA TUBERCOLOSIS ED ALTRE MALATTIE INFETTIVE. LEGGE N. 968 DEL 1953.</p> <p>TOTALE "CREDITI CONCESSI AD AZIENDE ED ENTI PRIVATI".....</p>	95.014.919.145	22.397.956.964	4.884.702.340	112.528.173.769
9-1	<p>PARTITA N. 9 - TABELLA II</p> <p>"ALTRI CREDITI NON CLASSIFICABILI"</p> <p>GOVERNO DELLA POLONIA - ANNUALITA' DOVUTA AI SENSI DELL'ACCORDO DELL'AJA DEL 20 GENNAIO 1930, APPROVATO CON IL REGIO DECRETO-LEGGE 5 MAGGIO 1930 N. 815 PER LE SPESE RELATIVE ALL'OCCUPAZIONE ITALIANA DELL'ALTA SLESIA DURANTE IL PLEBISCITO, SECONDO IL TRATTATO DI VERSAILLES LEGGE N. 516 DEL 1931.</p>	4.042.150	>>	>>	4.042.150
9-2	<p>VALORE COMMERCIALE DEI METALLI COSTITUENTI LE MONETE D'ARGENTO, BRONZITAL, ACONITAL E ITALMA IN CIRCOLAZIONE LEGGE N. 154 DEL 1978.</p>	95.018.961.295	22.397.956.964	4.884.702.340	112.532.215.919
9-3	<p>ENTI DIVERSI GARANTITI - ANTICIPAZIONI DI SOMME PER GARANZIE ASSUNTE DALLO STATO LEGGE N. 1233 DEL 1929.</p>	75.931.713	>>	>>	75.931.713
9-4	<p>ENTI DIVERSI - ANNUALITA' VENTENNALI SENZA INTERESSI PER CONTRIBUTI NELLE SPESE ANTICIPATE DALLO STATO PER OPERE MARITTIME ORDINARIE E STRAORDINARIE. LEGGE N. 542 DEL 1907.</p> <p>RIPORTO.....</p>	359.613.504.967	15.908.547.923	>>	375.522.052.890
		73.021.924	>>	>>	73.021.924
		49.387.924.190	11.346.085.541	11.896.581.859	49.037.427.872
		409.150.382.794	27.254.633.464	11.896.581.859	424.708.434.399

DISEGNI DI LEGGE E RELAZIONI - DOCUMENTI

(SEGUE)

MINISTERO DEL TESORO

A L L E G A T O N. 1

ATTIVITA' - CREDITI

NUM. SOTTOPARTITE ESERCIZIO ESERCIZIO 1989 1990	DESCRIZIONE DELLE SOTTOPARTITE	CONSISTENZA AL 1° GENNAIO 1990	VARIAZIONI AVVENUTE DURANTE L'ESERCIZIO 1990		CONSISTENZA AL 31 DICEMBRE 1990
			IN AUMENTO	IN DIMINUZIONE	
	RIPORTO.....	409.150.382.794	27.254.632.464	11.696.581.859	424.708.434.399
	(SEGUE) PARTITA N. 9 - TABELLA II				
5	CASSA DI RISPARMIO DELLA LIBIA - SOMMA EROGATA PER CONTO DEL GOVERNO DELLA LIBIA A COPERTURA DELLA GARANZIA SULLE OBBLIGAZIONI FONDIARIE EMESSE DALLA CASSA DI RISPARMIO. REGIO DECRETO N. 1962 DEL 1939.	151.988.860	>>	>>	151.988.860
9-6	CONFERIMENTO AI FONDI DELLA BANCA ASIATICA DI SVILUPPO (B.A.S.). LEGGE N. 184 DEL 1984.	2.411.536.000	>>	>>	2.411.536.000
9-7	PROPRIETARI INTERESSATI NELL'ESSICCAZIONE DEL LAGO DI BIENTINA (PISA) - OPERE DI BONIFICA - CONTRIBUTO. REGIO DECRETO LEGGE N. 843 DEL 1938.	4.001.758	>>	40.000	3.961.758
	TOTALE "ALTRI CREDITI NON CLASSIFICABILI".....	411.717.909.412	27.254.632.464	11.696.621.859	427.275.921.017
	MINISTERO DEL TESORO.....	45.657.601.488.572	4.028.515.583.094	8.031.774.927.604	41.854.342.134.052

DISEGNI DI LEGGE E RELAZIONI - DOCUMENTI

(SEGUE) **MINISTERO DELLE FINANZE** **ALLEGATO N. 1** **ATTIVITA' - CREDITI**

NUM. SOTTOPARTITE ESERCIZIO 1989	DESCRIZIONE DELLE SOTTOPARTITE	CONSISTENZA AL 1° GENNAIO 1990	VARIAZIONI AVVENUTE DURANTE L'ESERCIZIO 1990		CONSISTENZA AL 31 DICEMBRE 1990
			IN AUMENTO	IN DIMINUZIONE	
---	RIPORTO.....	191.552.113.837	28.045.868.048	11.288.766.326	208.313.215.559
	(SEGUE) PARTITA N. 3 - TABELLA III				
4	CREDITI PER PREZZO DI AFFRANCAZIONI, CENSI E LIVELLI REGIO DECRETO N. 454 DEL 1909.	>>	4.025.065	4.025.065	>>
	TOTALE "ALTRI CREDITI NON CLASSIFICABILI".....	191.552.113.837	28.049.893.113	11.288.791.391	208.313.215.559
	MINISTERO DELLE FINANZE.....	191.556.525.286	33.049.893.113	16.288.791.391	208.317.627.008

DISEGNI DI LEGGE E RELAZIONI - DOCUMENTI

A L L E G A T O N. 1

MINISTERO DEGLI AFFARI ESTERI

ATTIVITA' - CREDITI

NUM. SOTTOPARTITE ESERCIZIO ESERCIZIO 1989 1990	DESCRIZIONE DELLE SOTTOPARTITE	CONSISTENZA AL 1° GENNAIO 1990	VARIAZIONI AVVENUTE DURANTE L'ESERCIZIO 1990		CONSISTENZA AL 31 DICEMBRE 1990
			IN AUMENTO	IN DIMINUZIONE	
1-1	PARTITA N. 1 - TABELLA VI "ALTRI CREDITI NON CLASSIFICABILI" RATIFICA ED ESECUZIONE DEL PROTOCOLLO RELATIVO ALL'ASSISTENZA FINANZIARIA, ECONOMICA E TECNICA TRA LA REPUBBLICA DI MALTA E LA REPUBBLICA ITALIANA, FIRMATO A LA VALLETTA IL 20 NOVEMBRE 1986. LEGGE 23 AGOSTO 1988, N. 384. LEGGE N. 384 DEL 1988, ARTICOLO 3, COMMA 1, PUNTO C. TOTALE "ALTRI CREDITI NON CLASSIFICABILI" MINISTERO DEGLI AFFARI ESTERI	31.000.000.000	7.000.000.000	>>	38.000.000.000
		31.000.000.000	7.000.000.000	>>	38.000.000.000
		31.000.000.000	7.000.000.000	>>	38.000.000.000

DISEGNI DI LEGGE E RELAZIONI - DOCUMENTI

MINISTERO DELLA PUBBLICA ISTRUZIONE
A L L E G A T O N. 1
ATTIVITA' - CREDITI

NUM. SOTTOPARTITE ESERCIZIO 1989	DESCRIZIONE DELLE SOTTOPARTITE	CONSISTENZA AL 1° GENNAIO 1990	VARIAZIONI AVVENUTE DURANTE L'ESERCIZIO 1990		CONSISTENZA AL 31 DICEMBRE 1990
			IN AUMENTO	IN DIMINUIZIONE	
1-1	PARTITA N. 1 - TABELLA VII "ALTRI CREDITI NON CLASSIFICABILI" CREDITI PER SOMME DOVUTE DA CONTABILI IN DIPENDENZA DELLE LORO GESTIONI. REGIO DECRETO N. 1214 DEL 1934, ARTICOLO 34. TOTALE "ALTRI CREDITI NON CLASSIFICABILI" MINISTERO DELLA PUBBLICA ISTRUZIONE.	453.321.102	60.581.467	22.858.478	491.044.091
		453.321.102	60.581.467	22.858.478	491.044.091
		453.321.102	60.581.467	22.858.478	491.044.091

DISEGNI DI LEGGE E RELAZIONI - DOCUMENTI

MINISTERO DEI TRASPORTI
ALLEGATO N. 1
ATTIVITA' - CREDITI

NUM. SOTTOPARTITE ESERCIZIO 1989	ESERCIZIO 1990	DESCRIZIONE DELLE SOTTOPARTITE	CONSISTENZA AL 1° GENNAIO 1990	VARIAZIONI AVVENUTE DURANTE L'ESERCIZIO 1990		CONSISTENZA AL 31 DICEMBRE 1990
				IN AUMENTO	IN DIMINUZIONE	
1-1	1	<p>PARTITA N. 1 - TABELLA X</p> <p>"CREDITI CONCESSI AD AZIENDE ED ENTI PRIVATI"</p> <p>CONCESSIONARI DI LINEE FERROVIARIE, SUSSIDI INTEGRATIVI DI ESERCIZIO DI CARATTERE TEMPORANEO PER LE FERROVIE E LINEE DI NAVIGAZIONE INTERNA IN CONCESSIONE ALL'INDUSTRIA PRIVATA DA RIMBORSARE ALLO STATO AI SENSI DELL'ARTICOLO 4 DEL DECRETO LEGISLATIVO LUOGOTENZIALE 12 APRILE 1946, N. 338.</p> <p>REGIO DECRETO LEGGE N. 1121 DEL 1938, ARTICOLO 27.</p> <p>TOTALE "CREDITI CONCESSI AD AZIENDE ED ENTI PRIVATI".....</p> <p>MINISTERO DEI TRASPORTI.....</p>	575.015.130.498	155.472.488.900 >>	730.487.619.398	
			575.015.130.498	155.472.488.900 >>	730.487.619.398	
			575.015.130.498	155.472.488.900 >>	730.487.619.398	

DISEGNI DI LEGGE E RELAZIONI - DOCUMENTI

MINISTERO DELLA DIFESA
A L L E G A T O N. 1
ATTIVITA' - CREDITI

NUM. SOTTOPARTITE ESERCIZIO 1989	DESCRIZIONE DELLE SOTTOPARTITE	CONSISTENZA AL 1° GENNAIO 1990	VARIAZIONI AVVENUTE DURANTE L'ESERCIZIO 1990		CONSISTENZA AL 31 DICEMBRE 1990
			IN AUMENTO	IN DIMINUZIONE	
1-1	PARTITA N. 1 - TABELLA XII "FONDI SCORTA"	112.300.000.000	115.700.000.000	112.300.000.000	115.700.000.000
	FONDO SCORTA	112.300.000.000	115.700.000.000	112.300.000.000	115.700.000.000
	TOTALE "FONDI SCORTA".....				
2-1	PARTITA N. 2 - TABELLA XII "CREDITI CONCESSI AD AZIENDE ED ENTI PRIVATI"	445.971.257.823	77.184.953.377	71.557.805.916	451.598.405.284
	CREDITI VERSO DITTE PRIVATE	445.971.257.823	77.184.953.377	71.557.805.916	451.598.405.284
	TOTALE "CREDITI CONCESSI AD AZIENDE ED ENTI PRIVATI".....				
3-1	PARTITA N. 3 - TABELLA XII "ALTRI CREDITI NON CLASSIFICABILI"	402.776.600	60.763.567	151.784.173	311.755.994
	CREDITI PER SOMME DOVUTE DA CONTABILI IN DIPENDENZA DELLA LORO GESTIONE	402.776.600	60.763.567	151.784.173	311.755.994
	TOTALE "ALTRI CREDITI NON CLASSIFICABILI".....				
	MINISTERO DELLA DIFESA.....	558.674.034.423	192.945.716.944	184.009.590.089	567.610.161.278

DISEGNI DI LEGGE E RELAZIONI - DOCUMENTI

MINISTERO DELL'AGRICOLTURA E DELLE FORESTE
A L L E G A T O N. 1
ATTIVITA' - CREDITI

NUM. SOTTOPARTITE ESERCIZIO 1989	DESCRIZIONE DELLE SOTTOPARTITE	VARIAZIONI AVVENUTE DURANTE L'ESERCIZIO 1990		CONSISTENZA AL 1° GENNAIO 1990	CONSISTENZA AL 31 DICEMBRE 1990
		IN AUMENTO	IN DIMINUZIONE		
1-1	<p>PARTITA N. 1 - TABELLA XIII</p> <p>"FONDI DI ROTAZIONE"</p> <p>ISTITUTI DI CREDITO - FONDO DI ROTAZIONE PER ANTICIPAZIONI AGLI ISTITUTI ESERCENTI IL CREDITO ED A QUELLI AUTORIZZATI ALL'ESERCIZIO DEL CREDITO AGRARIO (ARTICOLI 5 E 6 DELLA LEGGE 25 LUGLIO 1952, N. 949; E SUCCESSIVE - DA ULTIMO LEGGE 1° AGOSTO 1981, N. 423) LEGGE N. 423 DEL 1981.</p> <p>TOTALE "FONDI DI ROTAZIONE".....</p>	>>	>>	734.421.000.000	734.421.000.000
2-1	<p>PARTITA N. 2 - TABELLA XIII</p> <p>"CREDITI CONCESSI AD AZIENDE ED ENTI PRIVATI"</p> <p>AGRICOLTORI VARI - MUTUI FATTI AI PROPRIETARI CHE HANNO L'OBBLIGO DI ESEGUIRE LE OPERE DI BONIFICAMENTO A TENERE DELL'ARTICOLO 30 DEL TESTO UNICO DELLA LEGGE SULL'AGRO ROMANO, APPROVATO CON REGIO DECRETO 10 NOVEMBRE 1905, N. 647 E RELATIVO REGOLAMENTO, APPROVATO CON REGIO DECRETO 20 NOVEMBRE 1905, N. 661 - REGIO DECRETO N. 661 DEL 1905.</p>	>>	>>	283.398.542	289.926.850
2-2	<p>AZIENDE DI CREDITO FINANZIARIE DEGLI ANMASSI - ANTICIPAZIONE A FAVORE DELLE SUDDETTE AZIENDE (DECRETO LEGISLATIVO DEL CAPO PROVVISORIO DELLO STATO 19 LUGLIO 1946, N. 79)</p> <p>DECRETO LEGISLATIVO DEL CAPO PROVVISORIO DELLO STATO N. 79 DEL 1946.</p>	>>	>>	4.404.965.011	4.408.965.011
2-3	<p>ISTITUTI DI CREDITO AGRARIO DI MIGLIORAMENTO - ANTICIPAZIONI AI DETTI ISTITUTI PER GLI SCOPI DI CUI ALL'ARTICOLO 1 DELLA LEGGE 25 LUGLIO 1952, N. 991 ED AI SENSI DELL'ART. 31, LETTERA A) DELLA LEGGE MEDESIMA NONCHE' DELL'ART. 1 LETT. A) DELLA LEGGE 18 AGOSTO 1962, N. 1360</p> <p>LEGGE N. 1360 DEL 1962, ARTICOLO 1.</p> <p>TOTALE "CREDITI CONCESSI AD AZIENDE ED ENTI PRIVATI".....</p> <p>MINISTERO DELL'AGRICOLTURA E DELLE FORESTE.....</p>	>>	>>	7.595.745.834	6.355.437.519
		5.528.308	1.240.308.315	12.284.109.387	11.050.329.380
		6.528.308	1.240.308.315	746.705.109.387	745.471.329.380

DISEGNI DI LEGGE E RELAZIONI - DOCUMENTI

MINISTERO DELL'INDUSTRIA DEL COMMERCIO E DELL'ARTIGIANATO
A L L E G A T O N. 1
ATTIVITA' - CREDITI

NUM. SOTTOPARTITE	DESCRIZIONE DELLE SOTTOPARTITE	CONSISTENZA AL 1° GENNAIO 1990	VARIAZIONI AVVENUTE DURANTE L'ESERCIZIO 1990		CONSISTENZA AL 31 DICEMBRE 1990
			IN AUMENTO	IN DIMINUIZIONE	
1-1	PARTITA N. 1 - TABELLA XIV "CREDITI CONCESSI AD ENTI PUBBLICI" ENTE ZOLFI ITALIANI - FINANZIAMENTI PER L'ESECUZIONE DEI LAVORI DI RIORGANIZZAZIONE E DI SVILUPPO DELLE MINIERE ZOLFIFERE. LEGGE N. 695 DEL 1986, ARTICOLO 1.	4.575.076.873	>>	>>	4.575.076.873
1-2	E.N.E.A. - COMITATO NAZIONALE PER LA RICERCA E PER LO SVILUPPO DELL'ENERGIA NUCLEARE E DELLE ENERGIE ALTERNATIVE - ANTICIPAZIONE ALLA SOCIETA' ERODIF. DECRETO LEGGE N. 758 DEL 1979, ARTICOLO 2 TOTALE "CREDITI CONCESSI AD ENTI PUBBLICI".....	31.660.175.625	3.551.853.400	3.551.853.400	31.660.175.625
2-1	PARTITA N. 2 - TABELLA XIV "CREDITI CONCESSI AD AZIENDE ED ENTI PRIVATI" AZIENDA GENERALE ITALIANA PETROLI - FINANZIAMENTI PER LA COSTRUZIONE DI METANODOTTI E PER LE RICERCHE DI IDROCARBURI. LEGGE N. 949 DEL 1952, ARTICOLO 53. TOTALE "CREDITI CONCESSI AD AZIENDE ED ENTI PRIVATI".....	8.000.722.265	>>	>>	8.000.722.265
3-1	PARTITA N. 3 - TABELLA XIV "ALTRI CREDITI NON CLASSIFICABILI" COMMISSARIO MINISTERIALE INCARICATO DELLA GESTIONE DELLE MINIERE DI LIGNITE DENOMINATE "CASTELNUOVO", "ALLORI" E "PIANACCI" IN TERRITORIO DEL COMUNE DI CAVRIGLIA (AREZZO). LEGGE N. 748 DEL 1951. TOTALE "ALTRI CREDITI NON CLASSIFICABILI"..... MINISTERO DELL'INDUSTRIA DEL COMMERCIO E DELL'ARTIGIANATO.....	44.435.974.763	3.551.853.400	3.551.853.400	44.435.974.763
		200.000.000	>>	>>	200.000.000
		200.000.000	>>	>>	200.000.000
		8.000.722.265	>>	>>	8.000.722.265

DISEGNI DI LEGGE E RELAZIONI - DOCUMENTI

A L L E G A T O N. 1

MINISTERO DEL COMMERCIO CON L'ESTERO

ATTIVITA' - CREDITI

NUM. SOTTOPARTITE ESERCIZIO 1989	DESCRIZIONE DELLE SOTTOPARTITE	CONSISTENZA AL 1° GENNAIO 1990	VARIAZIONI AVVENUTE DURANTE L'ESERCIZIO 1990		CONSISTENZA AL 31 DICEMBRE 1990
			IN AUMENTO	IN DIMINUZIONE	
1-1	PARTITA N. 1 - TABELLA XVI "CREDITI CONCESSI AD AZIENDE ED ENTI PRIVATI" ANTICIPAZIONI EFFETTUATE PER L'APPROVVIGIONAMENTO DEL PAESE MEDIANTE L'UTILIZZO DELLE DISPONIBILITA' IN VALUTA ESTERA REGIO DECRETO LEGGE N. 480 DEL 1946. TOTALE "CREDITI CONCESSI AD AZIENDE ED ENTI PRIVATI"..... MINISTERO DEL COMMERCIO CON L'ESTERO.....	827.351.502	>>	>>	827.351.502
		827.351.502	>>	>>	827.351.502
		827.351.502	>>	>>	827.351.502

DISEGNI DI LEGGE E RELAZIONI - DOCUMENTI

MINISTERO DELLA MARINA MERCANTILE
A L L E G A T O N. 1
ATTIVITA' - CREDITI

NUM. SOTTOPARTITE ESERCIZIO 1989	DESCRIZIONE DELLE SOTTOPARTITE	CONSISTENZA AL 1° GENNAIO 1990	VARIAZIONI AVVENUTE DURANTE L'ESERCIZIO 1990		CONSISTENZA AL 31 DICEMBRE 1990
			IN AUMENTO	IN DIMINUZIONE	
1-1	PARTITA N. 1 - TABELLA XVII "FONDI DI ROTAZIONE" FONDO CENTRALE PER IL CREDITO PESCHERECIO LEGGE N. 41 DEL 1982, ARTICOLO 10. TOTALE "FONDI DI ROTAZIONE".....	146.702.409.997 146.702.409.997	30.312.500.000 30.312.500.000	>> >>	177.014.909.997 177.014.909.997
2-1	PARTITA N. 2 - TABELLA XVII "FONDI SCORTA" FONDO SCORTA PER PROVVEDERE ALLE MOMENTANEE DEFICIENZE DI CASSA DELLE CAPITANERIE DI PORTO LEGGE N. 721 DEL 1954. TOTALE "FONDI SCORTA".....	120.000.000 120.000.000	1.200.000.000 1.200.000.000	120.000.000 120.000.000	1.200.000.000 1.200.000.000
3-1	PARTITA N. 3 - TABELLA XVII "CREDITI CONCESSI AD AZIENDE ED ENTI PRIVATI" FINANZIAMENTO SPECIALE PER LA COSTRUZIONE DI NAVI MERCANTILI LEGGE N. 75 DEL 1949, ARTICOLO 26, COMMA 1. TOTALE "CREDITI CONCESSI AD AZIENDE ED ENTI PRIVATI"..... MINISTERO DELLA MARINA MERCANTILE.....	16.177.772 16.177.772 146.838.587.769	>> >> 31.512.500.000	>> >> 120.000.000	16.177.772 16.177.772 178.231.087.769

DISEGNI DI LEGGE E RELAZIONI - DOCUMENTI

ALLEGATO N. 1
ATTIVITA' - CREDITI

MINISTERO DELLA SANITA'

NUM. SOTTOPARTITE ESERCIZIO 1989	ESERCIZIO 1990	DESCRIZIONE DELLE SOTTOPARTITE	CONSISTENZA AL 1° GENNAIO 1990	VARIAZIONI AVVENUTE DURANTE L'ESERCIZIO 1990		CONSISTENZA AL 31 DICEMBRE 1990
				IN AUMENTO	IN DIMINUZIONE	
1-1	1	PARTITA N. 1 - TABELLA XIX "ALTRI CREDITI NON CLASSIFICABILI" PP.TT.-DEPOSITO CAUZIONALE PER MACCHINE AFFRANCATRICI DECRETO DEL PRESIDENTE DELLA REPUBBLICA N. 1505 DEL 1968, ARTICOLO 50. TOTALE "ALTRI CREDITI NON CLASSIFICABILI"..... MINISTERO DELLA SANITA'.....	1.200.000	>>	>>	1.200.000
			1.200.000	>>	>>	1.200.000
			1.200.000	>>	>>	1.200.000

DISEGNI DI LEGGE E RELAZIONI - DOCUMENTI

MINISTERO DEL TURISMO E DELLO SPETTACOLO

A L L E G A T O N. 1

ATTIVITA' - CREDITI

NUM. SOTTOPARTITE ESERCIZIO 1989	DESCRIZIONE DELLE SOTTOPARTITE	CONSISTENZA AL 1° GENNAIO 1990	VARIAZIONI AVVENUTE DURANTE L'ESERCIZIO 1990		CONSISTENZA AL 31 DICEMBRE 1990
			IN AUMENTO	IN DIMINUIZIONE	
1-1	PARTITA N. 1 - TABELLA XX "CREDITI CONCESSI AD AZIENDE ED ENTI PRIVATI" ISTITUTI DI CREDITO PER OPERAZIONI DI MUTUO AD AZIENDE ALBERGHIERE ANTICIPAZIONI - LEGGE 4 AGOSTO 1955, N. 691. LEGGE N. 481 DEL 1949.	11.870.135	132.027	5.324.790	6.677.372
1-2	CONTO CORRENTE INFRUTTIFERO DI TESORERIA-PROVVIDENZE PER L'ATTUAZIONE DI INIZIATIVE DI INTERESSE TURISTICO ED ALBERGHIERO LEGGE N. 66 DEL 1962.	73.639.561	518.944.643	510.000.000	82.584.204
1-3	ISTITUTI DI CREDITO PER OPERAZIONI DI MUTUO AD AZIENDE ALBERGHIERE-ANTICIPAZIONI LEGGE N. 691 DEL 1955.	166.315.560	4.180.672	86.199.995	84.296.237
	TOTALE "CREDITI CONCESSI AD AZIENDE ED ENTI PRIVATI".....	251.825.256	523.257.342	601.524.785	173.557.813
	MINISTERO DEL TURISMO E DELLO SPETTACOLO.....	251.825.256	523.257.342	601.524.785	173.557.813

DISEGNI DI LEGGE E RELAZIONI - DOCUMENTI

A L L E G A T O N. 1

MINISTERO PER I BENI CULTURALI E AMBIENTALI

ATTIVITA' - CREDITI

NUM. SOTTOPARTITE	DESCRIZIONE DELLE SOTTOPARTITE	CONSISTENZA AL 1° GENNAIO 1990.	VARIAZIONI AVVENUTE DURANTE L'ESERCIZIO 1990		CONSISTENZA AL 31 DICEMBRE 1990
			IN AUMENTO	IN DIMINUZIONE	
1-1	1	2.989.113	>>	>>	2.989.113
1-2	2	437.400	>>	>>	437.400
	TOTALE "ALTRI CREDITI NON CLASSIFICABILI".....	3.426.513	>>	>>	3.426.513
	MINISTERO PER I BENI CULTURALI E AMBIENTALI.....	3.426.513	>>	>>	3.426.513

DISEGNI DI LEGGE E RELAZIONI - DOCUMENTI

MINISTERO DELL'UNIVERSITA' **A L L E G A T O N. 1** **ATTIVITA' - CREDITI**

NUM. SOTTOPARTITE ESERCIZIO 1989	ESERCIZIO 1990	DESCRIZIONE DELLE SOTTOPARTITE	CONSISTENZA AL 1° GENNAIO 1990	VARIAZIONI AVVENUTE DURANTE L'ESERCIZIO 1990		CONSISTENZA AL 31 DICEMBRE 1990
				IN AUMENTO	IN DIMINUZIONE	
---	1	PARTITA N. 1 - TABELLA XXIII "FONDI DI ROTAZIONE" FONDO DI ROTAZIONE - I.M.I. - CONFERIMENTO DELLO STATO PER LA COSTITUZIONE DEL FONDO SPECIALE CON CARATTERE ROTATIVO DESTINATO ALLA RICERCA APPLICATA. LEGGE N. 1089 DEL 1988. TOTALE "FONDI DI ROTAZIONE".....	>>	7.593.593.425.561	18.264.935.299	7.575.328.490.262
---	1	PARTITA N. 2 - TABELLA XXIII "ALTRI CREDITI NON CLASSIFICABILI" CREDITI PER SOMME DOVUTE DA CONTABILI IN DIPENDENZA DELLE LORO GESTIONI. REGIO DECRETO N. 827 DEL 1926, ARTICOLO 640. TOTALE "ALTRI CREDITI NON CLASSIFICABILI"..... MINISTERO DELL'UNIVERSITA'.....	>>	10.097.138	>>	10.097.138
---	1		>>	10.097.138	>>	10.097.138
			>>	7.593.603.522.699	18.264.935.299	7.575.338.587.400

DISEGNI DI LEGGE E RELAZIONI - DOCUMENTI

(SEGUE)

MINISTERO DEL TESORO

A L L E G A T O N. 2

ATTIVITA' - PARTECIPAZIONI

NUM. SOTTOPARTITE ESERCIZIO 1989	DESCRIZIONE DELLE SOTTOPARTITE	CONSISTENZA AL 1° GENNAIO 1990	VARIAZIONI AVVENUTE DURANTE L'ESERCIZIO 1990		CONSISTENZA AL 31 DICEMBRE 1990
			IN AUMENTO	IN DIMINUZIONE	
	RIPORTO.....	18.562.899.383.314	1.302.751.994.033	3.120.236.614	19.862.531.140.733
	(SEGUE) PARTITA N.10 - TABELLA II				
10-8	ISTITUTO CENTRALE PER IL CREDITO A MEDIO TERMINE (MEDIOCREDITO CENTRALE) - PARTECIPAZIONE DELLO STATO AL FONDO DI DOTAZIONE. LEGGE N. 240 DEL 1981.	1.516.607.810.356	250.000.000.000	>>	1.764.607.810.356
10-9	EFIM APPORTO AL FONDO DI DOTAZIONE A SEGUITO DI RIMBORSI EFFETTUATI DAL TESORO. LEGGE N. 730 DEL 1983, ARTICOLO 28.	9.776.230.533	7.492.033.330	8.731.387	17.259.532.476
	TOTALE "FONDI DI DOTAZIONE".....	20.087.283.424.203	1.560.244.027.363	3.128.968.001	21.644.398.483.565
	PARTITA N.11 - TABELLA II				
	"PARTECIPAZIONE AL CAPITALE DI ISTITUTI DI CREDITO"				
11-1	CONSORZIO NAZIONALE PER IL CREDITO AGRARIO DI MIGLIORAMENTO - PARTECIPAZIONE DELLO STATO AL CAPITALE. LEGGE N. 1090 DEL 1952.	370.000.000	185.000.000	>>	555.000.000
11-2	CASSA PER LA FORMAZIONE DELLA PICCOLA PROPRIETA' CONTADINA - ISTITUITA CON L'ARTICOLO 9 DEL DECRETO LEGISLATIVO 5 MARZO 1948, N.121. APPORTO AL PATRIMONIO DELLA CASSA. LEGGE N. 454 DEL 1961, ARTICOLO 27.	15.500.000.000	>>	>>	15.500.000.000
11-3	ISTITUTO DI CREDITO PER LE PICCOLE INDUSTRIE E L'ARTIGIANATO - QUOTE DI PARTECIPAZIONE DELLO STATO. DECRETO DEL PRESIDENTE DELLA REPUBBLICA N. 383 DEL 1981.	7.500.000	>>	>>	7.500.000
11-4	ISTITUTO DI CREDITO PER LE PICCOLE INDUSTRIE E L'ARTIGIANATO - GESTIONE SEPARATA. QUOTA DI PARTECIPAZIONE DELLO STATO. DECRETO DEL PRESIDENTE DELLA REPUBBLICA N. 383 DEL 1981.	10.333.571.064	>>	>>	10.333.571.064
	RIPORTO.....	26.211.071.064	185.000.000	>>	26.396.071.064

DISEGNI DI LEGGE E RELAZIONI - DOCUMENTI

(SEGUE)

MINISTERO DEL TESORO

A L L E G A T O N. 2

ATTIVITA' - PARTECIPAZIONI

NUM. SOTTOPARTITE	DESCRIZIONE DELLE SOTTOPARTITE	CONSISTENZA AL 1° GENNAIO 1990	VARIAZIONI AVVENUTE DURANTE L'ESERCIZIO 1990		CONSISTENZA AL 31 DICEMBRE 1990
			IN AUMENTO	IN DIMINUZIONE	
ESERCIZIO 1989					
	RIPORTO.....	26.211.071.064	185.000.000	>>	26.396.071.064
	(SEGUE) PARTITA N.11 - TABELLA II				
11-5	ISTITUTO DI CREDITO PER IL FINANZIAMENTO A MEDIO TERMINE ALLE MEDIE E PICCOLE IMPRESE DEL FRIULI-VENEZIA GIULIA (MEDIOCREDITO REGIONALE DEL FRIULI-VENEZIA GIULIA) - CONFERIMENTO DELLO STATO PER LA COSTITUZIONE DEL FONDO DI DOTAZIONE. LEGGE N. 623 DEL 1959.	6.350.000.000	3.535.000.000	>>	9.985.000.000
11-6	ISTITUTO DI CREDITO PER IL FINANZIAMENTO A MEDIO TERMINE ALLE MEDIE E PICCOLE IMPRESE DELLE VENEZIE (MEDIOCREDITO REGIONALE DELLE VENEZIE) - CONFERIMENTO DELLO STATO PER LA COSTITUZIONE DEL FONDO DI DOTAZIONE. LEGGE N. 623 DEL 1959, ARTICOLO 11.	1.214.500.000	121.000.000	>>	1.335.500.000
11-7	ISTITUTO REGIONALE DI CREDITO PER IL FINANZIAMENTO A MEDIO TERMINE ALLE MEDIE E PICCOLE IMPRESE DELLA TOSCANA (MEDIOCREDITO REGIONALE DELLA TOSCANA) - CONFERIMENTO DELLO STATO PER LA COSTITUZIONE DEL FONDO DI DOTAZIONE. LEGGE N. 623 DEL 1959, ARTICOLO 11.	3.566.800.000	409.600.000	>>	3.976.400.000
11-8	ISTITUTO DI CREDITO PER IL FINANZIAMENTO A MEDIO TERMINE ALLE MEDIE E PICCOLE INDUSTRIE DELL'UMBRIA (MEDIOCREDITO REGIONALE DELL'UMBRIA) - CONFERIMENTO DELLO STATO PER LA COSTITUZIONE DEL FONDO DI DOTAZIONE. LEGGE N. 623 DEL 1959, ARTICOLO 11.	4.786.000.000	335.100.000	>>	5.121.100.000
11-9	ISTITUTO DI CREDITO PER IL FINANZIAMENTO A MEDIO TERMINE ALLE MEDIE E PICCOLE INDUSTRIE DELLE MARCHE (MEDIOCREDITO REGIONALE DELLE MARCHE) - CONFERIMENTO DELLO STATO PER LA COSTITUZIONE DEL FONDO DI DOTAZIONE. LEGGE N. 623 DEL 1959, ARTICOLO 11.	4.036.000.000	161.000.000	>>	4.197.000.000
11-10	ISTITUTO DI CREDITO PER IL FINANZIAMENTO A MEDIO TERMINE ALLE MEDIE E PICCOLE IMPRESE DEL LAZIO (MEDIOCREDITO REGIONALE DEL LAZIO) - CONFERIMENTO DELLO STATO PER LA COSTITUZIONE DEL FONDO DI DOTAZIONE. LEGGE N. 623 DEL 1959, ARTICOLO 11.	2.716.000.000	>>	>>	2.716.000.000
	RIPORTO.....	48.880.371.064	4.846.700.000	>>	53.727.071.064

DISEGNI DI LEGGE E RELAZIONI - DOCUMENTI

(SEGUE)
MINISTERO DEL TESORO
A L L E G A T O N. 2
ATTIVITA' - PARTECIPAZIONI

NUM. SOTTOPARTITE ESERCIZIO 1989	DESCRIZIONE DELLE SOTTOPARTITE	CONSISTENZA AL 1° GENNAIO 1990	VARIAZIONI AVVENUTE DURANTE L'ESERCIZIO 1990		CONSISTENZA AL 31 DICEMBRE 1990
			IN AUMENTO	IN DIMINUIZIONE	
	RIPORTO.....	48.880.371.064	4.846.700.000	>>	53.727.071.064
	(SEGUE) PARTITA N.11 - TABELLA II				
11-11	ISTITUTO DI CREDITO PER IL FINANZIAMENTO A MEDIO TERMINE ALLE MEDIE E PICCOLE IMPRESE DELL'ABRUZZO) - CONFERIMENTO DELLO STATO PER LA COSTITUZIONE DEL FONDO DI DOTAZIONE. LEGGE N. 130 DEL 1983	18.495.000.000	583.000.000	>>	19.078.000.000
11-12	ISTITUTO REGIONALE DI CREDITO PER IL FINANZIAMENTO A MEDIO TERMINE ALLE MEDIE E PICCOLE IMPRESE DELLA BASILICATA (MEDIOCREDITO REGIONALE DELLA BASILICATA) - CONFERIMENTO DELLO STATO PER LA COSTITUZIONE DEL FONDO DI DOTAZIONE. LEGGE N. 130 DEL 1983.	19.625.000.000	785.000.000	>>	20.410.000.000
11-13	ISTITUTO DI CREDITO PER IL FINANZIAMENTO A MEDIO TERMINE ALLE MEDIE E PICCOLE IMPRESE DELLA PUGLIA (MEDIOCREDITO REGIONALE DELLA PUGLIA) - CONFERIMENTO DELLO STATO PER LA COSTITUZIONE DEL FONDO DI DOTAZIONE. LEGGE N. 130 DEL 1986.	18.823.000.000	335.000.000	>>	19.158.000.000
11-14	ISTITUTO DI CREDITO PER IL FINANZIAMENTO A MEDIO TERMINE ALLE MEDIE E PICCOLE IMPRESE DELLA CALABRIA (MEDIOCREDITO REGIONALE DELLA CALABRIA) - CONFERIMENTO DELLO STATO PER LA COSTITUZIONE DEL FONDO DI DOTAZIONE. LEGGE N. 130 DEL 1986.	19.675.000.000	>>	>>	19.675.000.000
11-15	BANCA NAZIONALE DEL LAVORO - PARTECIPAZIONE DELLO STATO AL CAPITALE. LEGGE N. 526 DEL 1982, ARTICOLO 47.	694.673.000.000	>>	>>	694.673.000.000
11-16	BANCA NAZIONALE DEL LAVORO - PARTECIPAZIONE DELLO STATO AL FONDO DI DOTAZIONE DELLA SEZIONE SPECIALE PER IL CREDITO ALLA COOPERAZIONE. LEGGE N. 526 DEL 1982, ARTICOLO 47.	177.540.000.000	>>	>>	177.540.000.000
11-17	BANCO DI NAPOLI - PARTECIPAZIONE DEL TESORO DELLO STATO AL CAPITALE DI FONDAZIONE DEL BANCO DI NAPOLI. LEGGE N. 23 DEL 1961.	183.800.000.000	>>	>>	183.800.000.000
	RIPORTO.....	1.181.511.371.064	6.549.700.000	>>	1.188.061.071.064

DISEGNI DI LEGGE E RELAZIONI - DOCUMENTI

(SEGUE)

MINISTERO DEL TESORO

A L L E G A T O N. 2

ATTIVITA' - PARTECIPAZIONI.

NUM. SOTTOPARTITE	DESCRIZIONE DELLE SOTTOPARTITE	CONSISTENZA AL 1° GENNAIO 1990	VARIAZIONI AVVENUTE DURANTE L'ESERCIZIO 1990		CONSISTENZA AL 31 DICEMBRE 1990
			IN AUMENTO	IN DIMINUZIONE	
	DESCRIZIONE DELLE SOTTOPARTITE				
	RIPORTO.....	1.181.511.371.064	6.549.700.000	>>	1.188.061.071.064
	(SEGUE) PARTITA N.11 - TABELLA II				
11-18	BANCO DI SICILIA - PARTECIPAZIONE DEL TESORO DELLO STATO AL FONDO DI DOTAZIONE DEL BANCO DI SICILIA. LEGGE N. 23 DEL 1981.	83.100.000.000	88.900.000.000	>>	172.000.000.000
11-19	BANCO DI SARDEGNA - PARTECIPAZIONE DEL TESORO DELLO STATO AL FONDO DI DOTAZIONE. LEGGE N. 23 DEL 1981.	32.000.000.000	>>	>>	32.000.000.000
11-20	ISTITUTO PER LO SVILUPPO ECONOMICO DELL'ITALIA MERIDIONALE (I.S.V.E.I.MER.) - PARTECIPAZIONE DEL TESORO DELLO STATO AL "FONDO DI DOTAZIONE". LEGGE N. 970 DEL 1969, ARTICOLO 1.	4.000.000.000	>>	>>	4.000.000.000
11-21	ISTITUTO REGIONALE PER IL FINANZIAMENTO DELLE INDUSTRIE IN SICILIA (I.R.F.I.S.) - PARTECIPAZIONE DEL TESORO DELLO STATO AL FONDO DI DOTAZIONE. LEGGE N. 23 DEL 1981.	6.000.000.000	>>	>>	6.000.000.000
11-22	CREDITO INDUSTRIALE SARDO (C.I.S.) - PARTECIPAZIONE DEL TESORO DELLO STATO AL FONDO DI DOTAZIONE. LEGGE N. 23 DEL 1981.	12.536.000.000	>>	>>	12.536.000.000
	TOTALE "PARTECIPAZIONE AL CAPITALE DI ISTITUTI DI CREDITO".....	1.319.147.371.064	95.449.700.000	>>	1.414.597.071.064
	PARTITA N.12 - TABELLA II				
	"PARTECIPAZIONI IN ORGANISMI INTERNAZIONALI"				
12-1	INTERNATIONAL FINANCE CORPORATION (I.F.C.) - PARTECIPAZIONE DELLO STATO ALLA COSTITUZIONE DEL CAPITALE. LEGGE N. 733 DEL 26.10.1986.	49.314.349.558	>>	>>	49.314.349.558
	RIPORTO.....	49.314.349.558	>>	>>	49.314.349.558

DISEGNI DI LEGGE E RELAZIONI - DOCUMENTI

(SEGUE)
MINISTERO DEL TESORO
A L L E G A T O N. 2
ATTIVITA' - PARTECIPAZIONI

NUM. SOTTOPARTITE ESERCIZIO 1989	DESCRIZIONE DELLE SOTTOPARTITE	CONSISTENZA AL 1° GENNAIO 1990	VARIAZIONI AVVENUTE DURANTE L'ESERCIZIO 1990		CONSISTENZA AL 31 DICEMBRE 1990
			IN AUMENTO	IN DIMINUZIONE	
	RIPORTO.....	49.314.349.558	>>	>>	49.314.349.558
	(SEGUE) PARTITA N.12 - TABELLA II				
12-2	BANCA EUROPA PER GLI INVESTIMENTI (B.E.I.) - PARTECIPAZIONE AZIONARIA AL CAPITALE. LEGGES N. 579 DEL 1980.	584.126.366.580	139.878.548.840	213.612.865	723.791.302.575
12-3	BANCA INTERNAZIONALE PER LA RICOSTRUZIONE E LO SVILUPPO (B.I.R.S.) - QUOTE DI PARTECIPAZIONE ALLA COSTITUZIONE DEL CAPITALE. LEGGES N. 719 DEL 1981.	250.404.757.411	58.121.773.245	>>	308.526.530.656
12-4	ASSOCIAZIONE INTERNAZIONALE PER LO SVILUPPO (INTERNATIONAL DEVELOPMENT ASSOCIATION - I.D.A.) - PARTECIPAZIONE DELL'ITALIA. LEGGES N. 31 DEL 1989.	1.797.104.950.766	170.457.642.000	>>	1.967.562.592.766
12-5	BANCA ASIATICA DI SVILUPPO - PARTECIPAZIONE DELL'ITALIA AL CAPITALE. LEGGES N. 166 DEL 1988.	53.217.827.832	>>	45.053.925	53.172.773.907
12-6	BANCA AFRICANA DI SVILUPPO - PARTECIPAZIONE DELL'ITALIA AL CAPITALE. LEGGES N. 286 DEL 1988.	41.231.192.335	4.476.920.000	985.736.580	44.722.375.755
12-7	FONDO MONETARIO INTERNAZIONALE - QUOTA DI PARTECIPAZIONE ALLA COSTITUZIONE DEL CAPITALE SOCIALE DEL FONDO. LEGGES N. 132 DEL 1947.	4.050.000	>>	>>	4.050.000
12-8	AGENZIA DI APPROVVIGIONAMENTO DELLA COMUNITA' EUROPEA DELL'ENERGIA ATOMICA (E.U.R.A.T.O.M.) - CONFERIMENTO DELLO STATO PER LA COSTITUZIONE DEL CAPITALE. LEGGES N. 1203 DEL 1957, ARTICOLO 54.	42.000.000	>>	>>	42.000.000
12-9	FONDO AFRICANO DI SVILUPPO (F.A.D.) - PARTECIPAZIONE DELL'ITALIA AL CAPITALE. LEGGES N. 301 DEL 1989.	189.557.077.670	50.974.672.245	5	240.531.749.910
	RIPORTO.....	2.965.002.572.152	423.909.556.330	1.244.403.355	3.387.667.725.127

DISEGNI DI LEGGE E RELAZIONI - DOCUMENTI

(SEGUE)
MINISTERO DEL TESORO
A L L E G A T O N. 2
ATTIVITA' - PARTECIPAZIONI

NUM. SOTTOPARTITE ESERCIZIO 1989	DESCRIZIONE DELLE SOTTOPARTITE	CONSISTENZA AL 1° GENNAIO 1990	VARIAZIONI AVVENUTE DURANTE L'ESERCIZIO 1990		CONSISTENZA AL 31 DICEMBRE 1990
			IN AUMENTO	IN DIMINUIZIONE	
	RIPORTO.....	2.965.002.572.152	423.909.556.330	1.244.403.355	3.387.667.725.127
	(SEGUE) PARTITA N.12 - TABELLA II				
12-10	ASSOCIAZIONE INTERNAZIONALE PER LO SVILUPPO (INTERNATIONAL DEVELOPMENT ASSOCIATION - (I.D.A.) - PARTECIPAZIONE DELL'ITALIA AL "CONTO DI AZIONE SPECIALE" A FAVORE DEI PAESI A BASSO REDDITO, GESTITO E UTILIZZATO DALL'I.D.A. IN CONFORMITA' DELL'ACCORDO TRA LA COMUNITA' ECONOMICA EUROPEA E GLI STATI MEMBRI DI DETTA COMUNITA', DA UNA PARTE, E LA STESSA I.D.A. DALL'ALTRA, FIRMATO A BRUXELLES IL 2/5/1978. LEGGE N. 15 DEL 1979.	30.296.592.000	>>	247.533.420	30.049.058.580
12-11	FONDO ASIATICO DI SVILUPPO (F.A.S.) - PARTECIPAZIONE DELL'ITALIA. LEGGE N. 466 DEL 1968.	128.459.549.480	55.884.685.475	>>	184.344.234.955
12-12	BANCA INTERAMERICANA DI SVILUPPO (B.I.D.) PARTECIPAZIONE DELL'ITALIA AL CAPITALE. LEGGE N. 361 DEL 1964.	201.162.623.512	13.052.000.000	>>	214.214.623.512
12-13	CONTO CORRENTE INFRUTTIFERO N. 752, ISTITUITO PRESSO LA TESORERIA CENTRALE, INTESATO ALLA DIREZIONE GENERALE DEL TESORO E DENOMINATO "PARTECIPAZIONE ITALIANA A BANCHE, FONDI ED ORGANISMI INTERNAZIONALI". LEGGE N. 301 DEL 1969.	1.552.655.546.000	517.853.193.000	270.000.000.000	1.800.508.739.000
12-14	FONDO COMUNE PER I PRODOTTI DI BASE. LEGGE N. 584 DEL 1964.	14.771.000.000	>>	14.077.075	14.756.922.925
12-15	ORGANIZZAZIONE EUROPEA PER LA COOPERAZIONE ECONOMICA (O.E.C.E.) - PARTECIPAZIONE DELLO STATO AL FONDO CIRCOLANTE PERMANENTE COSTITUITO PRESSO L'ORGANIZZAZIONE STESSA. LEGGE N. 1107 DEL 1948.	110.852.800	>>	>>	110.852.800
	RIPORTO.....	4.892.458.735.944	1.010.699.434.805	271.506.013.850	5.631.652.156.899

DISEGNI DI LEGGE E RELAZIONI - DOCUMENTI

(SEQUE)
MINISTERO DEL TESORO
A L L E G A T O N. 2
ATTIVITA' - PARTECIPAZIONI

NUM. SOTTOPARTITE ESERCIZIO 1989	DESCRIZIONE DELLE SOTTOPARTITE	CONSISTENZA AL 1° GENNAIO 1990	VARIAZIONI AVVENUTE DURANTE L'ESERCIZIO 1990		CONSISTENZA AL 31 DICEMBRE 1990
			IN AUMENTO	IN DIMINUZIONE	
	RIPORTO.....	4.892.458.735.944	1.010.899.434.805	271.506.013.850	5.631.652.156.899
	(SEQUE) PARTITA N.12 - TABELLA II				
12-16	RATIFICA ED ESECUZIONE DELLA CONVENZIONE CHE ISTITUISCE L'AGENZIA MULTILATERALE DI GARANZIA DEGLI INVESTIMENTI (MULTILATERAL INVESTMENT GUARANTEE AGENCY - M.I.G.A.), ADOTTATA DAL CONSIGLIO DEI GOVERNATORI DELLA BANCA MONDIALE A SEUL L'11/10/1985. LEGGE N. 134 DEL 1988.	11.000.000.110	>>	>>	11.000.000.110
12-17	RATIFICA ED ESECUZIONE DELL'ACCORDO ISTITUTIVO DELLA INTERAMERICAN INVESTMENT CORPORATION (I.I.C.) ADOTTATO A WASHINGTON IL 19 NOVEMBRE 1984. LEGGE N. 165 DEL 1988.	8.763.999.900	>>	437.742.920	8.326.256.980
12-18	ADESIONE DELL'ITALIA ALLA BANCA DI SVILUPPO DEI CARAIBI ED AL FONDO DI SVILUPPO DEI CARAIBI. LEGGE N. 303 DEL 1989.	46.202.341.905	5.289.900.000	423.656.550	51.068.568.355
12-19	PARTICIPAZIONE DELL'ITALIA ALLA SECONDA RICOSTRUZIONE DELLE RISORSE DEL FONDO INTERNAZIONALE PER LO SVILUPPO AGRICOLO (F.I.S.A.). LEGGE N. 467 DEL 1988.	13.493.216.000	>>	>>	13.493.216.000
	TOTALE "PARTECIPAZIONI IN ORGANISMI INTERNAZIONALI".....	4.971.918.293.859	1.015.989.334.805	272.367.413.320	5.715.540.215.344
	"ALTRE PARTECIPAZIONI N.C. AZIONI OBBLIGAZIONI"				
	PARTITA N.13 - TABELLA II				
13-1	SOCIETA' CONCESSIONARIE DELLE FERROVIE SECONDARIE NELLE NUOVE PROVINCE - PARTECIPAZIONE AZIONARIE E VARIE DEL TESORO. LEGGE N. 473 DEL 1925.	60.752.444	>>	>>	60.752.444
13-2	SOCIETA' ANONIMA "LINEE AREE TRASCONTINENTALI ITALIANE" (LATI) - AZIONI. DECRETO INTERMINISTERIALE N. 4 DEL 1967.	50.000.000	>>	>>	50.000.000
	RIPORTO.....	110.752.444	>>	>>	110.752.444

DISEGNI DI LEGGE E RELAZIONI - DOCUMENTI

(SEGUE) **MINISTERO DEL TESORO** **ALLEGATO N. 2** **ATTIVITA' - PARTECIPAZIONI**

NUM. SOTTOPARTITE ESERCIZIO 1989	DESCRIZIONE DELLE SOTTOPARTITE	CONSISTENZA AL 1° GENNAIO 1990	VARIAZIONI AVVENUTE DURANTE L'ESERCIZIO 1990		CONSISTENZA AL 31 DICEMBRE 1990
			IN AUMENTO	IN DIMINUIZIONE	
	RIPORTO.....	110.752.444	>>	>>	110.752.444
	(SEGUE) PARTITA N.13 - TABELLA II				
13-3	ENTE NAZIONALE PER L'ARTIGIANATO E LE PICCOLE INDUSTRIE IN ROMA (SEZIONE AUTONOMA COMMERCIALE) - QUOTE DI PARTECIPAZIONE DELLO STATO (REGIO DECRETI LEGGE 13 AGOSTO 1926, N. 1490, CONVERTITO, CON MODIFICAZIONI, NELLA LEGGE 29 MARZO 1928 N. 631, LEGGE N. 641 DEL 1978.	6.000.000	>>	>>	6.000.000
13-4	AZIENDA DEI CARBONI ITALIANI (A.C.A.I.) - QUOTA DI PARTECIPAZIONE DELLO STATO ALLA COSTITUZIONE DEL CAPITALE SOCIALE. LEGGE N. 1178 DEL 1954.	507.323.403	27.125.873	>>	534.449.276
13-5	CONFERIMENTO DI UN FONDO DI DOTAZIONE AL CONSORZIO DELL'ARIA PER LA RICERCA SCIENTIFICA E TECNOLOGICA DELLA PROVINCIA DI TRIESTE. INCENTIVI PER IL RILANCIO DELL'ECONOMIA DELLE PROVINCE DI TRIESTE E GORIZIA LEGGE N. 26 DEL 1986, ARTICOLO 7.	85.000.000.000	>>	>>	85.000.000.000
	TOTALE "ALTRE PARTECIPAZIONI N.C. AZIONI OBBLIGAZIONI".....	65.624.075.847	27.125.873	>>	85.651.201.720
	MINISTERO DEL TESORO.....	28.463.973.164.973	2.671.710.188.041	275.496.381.321	28.860.186.971.693

DISEGNI DI LEGGE E RELAZIONI - DOCUMENTI

A L L E G A T O N. 2

MINISTERO DELLE FINANZE

ATTIVITA' - PARTECIPAZIONI

NUM. SOTTOPARTITE ESERCIZIO 1989	DESCRIZIONE DELLE SOTTOPARTITE	CONSISTENZA AL 1° GENNAIO 1990	VARIAZIONI AVVENUTE DURANTE L'ESERCIZIO 1990		CONSISTENZA AL 31 DICEMBRE 1990
			IN AUMENTO	IN DIMINUZIONE	
4-1	PARTITA N. 4 - TABELLA III "ALTRE PARTECIPAZIONI N.C. AZIONI OBBLIGAZIONI" PARTICIPAZIONE DELLO STATO AL CAPITALE DELL'ENTE AUTONOMO "FIERA DI BOLZANO" LEGGE N. 269 DEL 1954. TOTALE "ALTRE PARTECIPAZIONI N.C. AZIONI OBBLIGAZIONI",..... MINISTERO DELLE FINANZE.....	1.200.000.000 1.200.000.000 1.200.000.000	>> >> >>	>> >> >>	1.200.000.000 1.200.000.000 1.200.000.000

DISEGNI DI LEGGE E RELAZIONI - DOCUMENTI

A L L E G A T O N. 2

MINISTERO DEGLI AFFARI ESTERI

ATTIVITA' - PARTECIPAZIONI

NUM. SOTTOPARTITE	DESCRIZIONE DELLE SOTTOPARTITE	CONSISTENZA AL 1° GENNAIO 1990	VARIAZIONI AVVENUTE DURANTE L'ESERCIZIO 1990		CONSISTENZA AL 31 DICEMBRE 1990
			IN AUMENTO	IN DIMINUIZIONE	
2-1	1 "PARTECIPAZIONI IN ORGANISMI INTERNAZIONALI" CONSIGLIO D'EUROPA - PARTECIPAZIONE DELL'ITALIA AL FONDO DI RISTABILIMENTO DEL CONSIGLIO D'EUROPA PER I RIFUGIATI NAZIONALI E LE ECCEDENZE DI POPOLAZIONI IN EUROPA LEGGI N. 1312 DEL 1957.	1.149.436.135	>>	>>	1.149.436.135
2-2	2 SONMA DESTINATA ALLA COSTITUZIONE DEL FONDO LA CUI RENDITA SARA' AMMINISTRATA DALLA FONDAZIONE PIETRO CHIESA PER SOVVENIRE AI BISOGNI DELLE COLLETTIVITA' ITALIANE IN CHIASSO E DELLE SUE ISTITUZIONI PRESENTI E FUTURE LEGGI N. 957 DEL 1966	163.500.000	>>	>>	163.500.000
2-3	3 FONDAZIONE PER GLI STUDI COTONIERI DECRETO DEL PRESIDENTE DELLA REPUBBLICA N. 1466 DEL 1954.	12.500.000	>>	>>	12.500.000
	TOTALE "PARTECIPAZIONI IN ORGANISMI INTERNAZIONALI",	1.325.436.135	>>	>>	1.325.436.135
	MINISTERO DEGLI AFFARI ESTERI,	1.325.436.135	>>	>>	1.325.436.135

DISEGNI DI LEGGE E RELAZIONI - DOCUMENTI

A L L E G A T O N. 2

MINISTERO DELLA DIFESA ATTIVITA' - PARTECIPAZIONI

NUM. SOTTOPARTITE	ESERCIZIO	DESCRIZIONE DELLE SOTTOPARTITE	VARIAZIONI AVVENUTE DURANTE L'ESERCIZIO 1990		CONSISTENZA AL 31 DICEMBRE 1990
			IN AUMENTO	IN DIMINUZIONE	
4-1	1	PARTITA N. 4 - TABELLA XII "PARTECIPAZIONE AL CAPITALE DI ISTITUTI DI CREDITO" PARTECIPAZIONE DELLO STATO AL CAPITALE DELLA BANCA NAZIONALE DEL LAVORO ECC. (ART. 1 E 2 DELLA LEGGE 6 GIUGNO 1940 N.731) LEGGE N. 731 DEL 1940, ARTICOLO 12. TOTALE "PARTECIPAZIONE AL CAPITALE DI ISTITUTI DI CREDITO"..... MINISTERO DELLA DIPESA.....	>>	>>	15.000.000
			>>	>>	15.000.000
			>>	>>	15.000.000

DISEGNI DI LEGGE E RELAZIONI - DOCUMENTI

A L L E G A T O N. 2

MINISTERO DELL'AGRICOLTURA E DELLE FORESTE

ATTIVITA' - PARTECIPAZIONI

NUM. SOTTOPARTITE	DESCRIZIONE DELLE SOTTOPARTITE	CONSISTENZA AL 1° GENNAIO 1990	VARIAZIONI AVVENUTE DURANTE L'ESERCIZIO 1990		CONSISTENZA AL 31 DICEMBRE 1990
			IN AUMENTO	IN DIMINUZIONE	
3-1	<p>PARTITA N. 3 - TABELLA XIII</p> <p>"PARTECIPAZIONE AL CAPITALE DI ISTITUTI DI CREDITO"</p> <p>APPORTO STATALE AL PATRIMONIO DELLA CASSA PER LA FORMAZIONE DELLA PICCOLA PROPRIETA' CONTADINA (DECRETO LEGISLATIVO 5 MARZO 1948, N. 121, ART. 5 DELLA LEGGE 23 APRILE 1949, N. 165, LEGGE 14 DICEMBRE 1950, N. 1106, ART. 1 DELLA LEGGE 5 GIUGNO 1954, N. 380 ED ARTICOLO 22 LEGGE 26 MAGGIO 1965, N. 590)</p> <p>LEGGE N. 590 DEL 1965, ARTICOLO 22.</p> <p>TOTALE "PARTECIPAZIONE AL CAPITALE DI ISTITUTI DI CREDITO".....</p>	605.000.000.000	226.438.959.810	>>	831.438.959.810
4-1	<p>PARTITA N. 4 - TABELLA XIII</p> <p>"ALTRE PARTECIPAZIONI N.C. AZIONI OBBLIGAZIONI"</p> <p>FONDO PER IL RISANAMENTO DEL SETTORE BIETICOLO SACCARIFERO - ART.3 COMMA 2 DEL DECRETO LEGGE 12 AGOSTO 1983, N. 371, CONVERTITO CON MODIFICAZIONI, NELLA LEGGE 11 OTTOBRE 1983, N.546; LEGGE 19 DICEMBRE 1983, N.700; LEGGE 4 GIUGNO 1984, N. 194</p> <p>LEGGE N. 269 DEL 1990.</p> <p>TOTALE "ALTRE PARTECIPAZIONI N.C. AZIONI OBBLIGAZIONI".....</p> <p>MINISTERO DELL'AGRICOLTURA E DELLE FORESTE.....</p>	363.150.000.000	33.760.000.000	>>	396.910.000.000
		605.000.000.000	226.438.959.810	>>	831.438.959.810
		968.150.000.000	260.198.959.810	>>	1.228.348.959.810

DISEGNI DI LEGGE E RELAZIONI - DOCUMENTI

A L L E G A T O N. 2
MINISTERO DELL'INDUSTRIA DEL COMMERCIO E DELL'ARTIGIANATO **ATTIVITA' - PARTECIPAZIONI**

NUM. SOTTOPARTITE ESERCIZIO 1989	DESCRIZIONE DELLE SOTTOPARTITE	CONSISTENZA AL 1° GENNAIO 1990	VARIAZIONI AVVENUTE DURANTE L'ESERCIZIO 1990		CONSISTENZA AL 31 DICEMBRE 1990
			IN AUMENTO	IN DIMINUZIONE	
4-1	PARTITA N. 4 - TABELLA XIV "FONDI DI DOTAZIONE" CASSA PER IL CREDITO DELLE IMPRESE ARTIGIANE (ARTIGIANCASSA) - CONCORSO DELLO STATO NELL'AUMENTO DEL FONDO DOTAZIONE - LEGGE N. 949 DEL 1952, ARTICOLO 36.	5.000.000.000	150.000.000.000	>>	155.000.000.000
4-2	CONSORZIO CAMERALE PER IL COORDINAMENTO DELLE BORSE VALORI, ISTITUITO AI SENSI DEL D.M. 3 LUGLIO 1966. LEGGE N. 340 DEL 1968, ARTICOLO 4, COMMA 5. TOTALE "FONDI DI DOTAZIONE".....	30.000.000.000 35.000.000.000	10.000.000.000 160.000.000.000	>> >>	40.000.000.000 195.000.000.000
6-1	"ALTRE PARTECIPAZIONI N.C. AZIONI OBBLIGAZIONI" ISTITUTO VENETO PER LE PICCOLE INDUSTRIE E PER IL LAVORO CON SEDE IN VENEZIA (GIÀ ISTITUTO DEL LAVORO CON SEDE IN VENEZIA). QUOTA CAPITALE LIRE 1.600.000.000 - FONDO DI RISERVA ORDINARIO LIRE 400.000.000 - REGIO DECRETO N. 209 DEL 1922, ARTICOLO 15. TOTALE "ALTRE PARTECIPAZIONI N.C. AZIONI OBBLIGAZIONI"..... MINISTERO DELL'INDUSTRIA DEL COMMERCIO E DELL'ARTIGIANATO.....	2.000.000 2.000.000 35.002.000.000	>> >> 160.000.000.000	>> >> >>	2.000.000 2.000.000 195.002.000.000

DISEGNI DI LEGGE E RELAZIONI - DOCUMENTI

A L L E G A T O N. 2

MINISTERO DELLA MARINA MERCANTILE

ATTIVITA' - PARTECIPAZIONI

NUM. SOTTOPARTITE ESERCIZIO 1989	DESCRIZIONE DELLE SOTTOPARTITE	CONSISTENZA AL 1° GENNAIO 1990	VARIAZIONI AVVENUTE DURANTE L'ESERCIZIO 1990		CONSISTENZA AL 31 DICEMBRE 1990
			IN AUMENTO	IN DIMINUZIONE	
4-1	PARTITA N. 4 - TABELLA XVII "FONDI DI DOTAZIONE" FONDO DI DOTAZIONE ALL'ENTE AUTONOMO DEL PORTO DI TRIESTE DECRETO DEL PRESIDENTE DELLA REPUBBLICA N. 714 DEL 1978. TOTALE "FONDI DI DOTAZIONE" MINISTERO DELLA MARINA MERCANTILE	14.999.999.400	>>	>>	14.999.999.400
		14.999.999.400	>>	>>	14.999.999.400
		14.999.999.400	>>	>>	14.999.999.400

DISEGNI DI LEGGE E RELAZIONI - DOCUMENTI

A L L E G A T O N. 2

MINISTERO DELLE PARTECIPAZIONI STATALI

ATTIVITA' - PARTECIPAZIONI

NUM. SOTTOPARTITE ESERCIZIO 1989	DESCRIZIONE DELLE SOTTOPARTITE	CONSISTENZA AL 1° GENNAIO 1990	VARIAZIONI AVVENUTE DURANTE L'ESERCIZIO 1990		CONSISTENZA AL 31 DICEMBRE 1990
			IN AUMENTO	IN DIMINUIZIONE	
1-1	ENTE NAZIONALE IDROCARBURI (E.N.I.) - PARTECIPAZIONE DELLO STATO ALLA COSTITUZIONE DEL FONDO DI DOTAZIONE NONCHE' CONFERIMENTI AL PATRIMONIO DELLO STESSO ENTE PER LA SOTTOSCRIZIONE DELL'AUMENTO DEL CAPITALE DELLA SOCIETA' PER LA GESTIONE E PARTECIPAZIONI G.E.P.I. S.P.A. LEGGE N. 136 DEL 1953.	7.722.475.702.000	35.000.000.000	30.876.470.000	7.726.599.232.000
1-2	ISTITUTO PER LA RICOSTRUZIONE INDUSTRIALE (I.R.I.) - PARTECIPAZIONI DELLO STATO ALLA COSTITUZIONE DEL FONDO DI DOTAZIONE NONCHE' CONFERIMENTI AL PATRIMONIO DELLO STESSO ENTE PER LA SOTTOSCRIZIONE DELL'AUMENTO DEL CAPITALE DELLA SOCIETA' PER LA GESTIONE E PARTECIPAZIONI INDUSTRIALI G.E.P.I. S.P.A. LEGGE N. 637 DEL 1958.	21.735.125.662.020	360.000.000.000	30.876.470.000	22.064.249.192.020
1-3	ENTE AUTONOMO DI GESTIONE PER LE AZIENDE TERMALI (E.A.G.A.T.) - CONFERIMENTO AL FONDO DI DOTAZIONE DEL SOPPRESSO ENTE AUTONOMO DI GESTIONE LEGGE N. 641 DEL 1978.	52.348.770.697	>>	>>	52.348.770.697
1-4	ENTE AUTONOMO DI GESTIONE PER IL CINEMA - CONFERIMENTO AL FONDO DI DOTAZIONE DECRETO LEGGE N. 254 DEL 1979.	221.535.000.000	15.000.000.000	>>	236.535.000.000
1-5	ENTE AUTONOMO DI GESTIONE PER LA PARTECIPAZIONE AL FONDO DI FINANZIAMENTO DELL'INDUSTRIA MECCANICA (E.F.I.M.), NONCHE' CONFERIMENTI AL PATRIMONIO DELLO STESSO ENTE PER LA SOTTOSCRIZIONE DELL'AUMENTO DEL CAPITALE DELLA SOCIETA' PER LA GESTIONE E PARTECIPAZIONI INDUSTRIALI G.E.P.I. S.P.A. DECRETO LEGISLATIVO DEL CAPO PROVVISORIO DELLO STATO N. 1325 DEL 1947.	3.186.479.080.481	535.000.000.000	30.876.470.000	3.690.602.610.481
1-6	COMITATO DI LIQUIDAZIONE DELL'ENTE AUTONOMO DI GESTIONE PER LE AZIENDE MINERARIE E METALLURGICHE (E.G.A.M.) PER PROVVEDERE ATTRAVERSO LA SOCIETA' E.M.S.A. ALLA REALIZZAZIONE DI UN PROGETTO DI RIATTUAZIONE DEL BACINO DEL SULFIS. NONCHE' AD ASSICURARE LA MANUTENZIONE DELLE MINIERE DI SERUCI E NURKASTI FIGUS LEGGE N. 18 DEL 1977.	8.000.000.000	>>	>>	8.000.000.000
	RIPORTO.....	32.925.964.215.198	945.000.000.000	92.629.410.000	33.778.336.805.198

DISEGNI DI LEGGE E RELAZIONI - DOCUMENTI

(SEGUE)

A L L E G A T O N. 2

MINISTERO DELLE PARTECIPAZIONI STATALI

ATTIVITA' - PARTECIPAZIONI

NUM. SOTTOPARTITE	DESCRIZIONE DELLE SOTTOPARTITE	CONSISTENZA AL 1° GENNAIO 1990	VARIAZIONI AVVENUTE DURANTE L'ESERCIZIO 1990		CONSISTENZA AL 31 DICEMBRE 1990
			IN AUMENTO	IN DIMINUZIONE	
1-7	RIPORTO..... (SEGUE) PARTITA N. 1 - TABELLA XVIII CONFERIMENTO AL FONDO DI DOTAZIONE DELL'ENTE AUTONOMO MOSTRA D'OLTREMARE E DEL LAVORO ITALIANO NEL MONDO PER CONSENTIRE GLI INVESTIMENTI INDISPENSABILI PER LE FUNZIONI ISTITUZIONALI LEGGE N. 67 DEL 1988, ARTICOLO 15, COMMA 51. TOTALE "FONDI DI DOTAZIONE"..... MINISTERO DELLE PARTECIPAZIONI STATALI.....	32.925.964.215.198	945.000.000.000	92.629.410.000	33.778.334.805.198
7		10.000.000.000	>>	>>	10.000.000.000
		32.935.964.215.198	945.000.000.000	92.629.410.000	33.788.334.805.198
		32.935.964.215.198	945.000.000.000	92.629.410.000	33.788.334.805.198

DISEGNI DI LEGGE E RELAZIONI - DOCUMENTI

A L L E G A T O N. 3
PROSPETTO N. 1

ATTIVITA' (IMMOBILI) - CONSISTENZE E VARIAZIONI DEGLI IMMOBILI SUDDIVISI PER PROVINCIA IN CUI GLI STESSI SONO UBICATI

P R O V I N C E	CONSISTENZA AL 1° GENNAIO 1990	VARIAZIONI AVVENUTE DURANTE L'ESERCIZIO 1990		CONSISTENZA AL 31 DICEMBRE 1990
		IN AUMENTO	IN DIMINUZIONE	
AGRIGENTO	67.227.419.184	151.624.124	126.314.950	67.252.728.358
ALESSANDRIA	96.081.765.885	300.600.000	125.791.900	96.256.573.985
ANCONA	130.021.367.597	19.301.479.816	14.531.831.816	134.791.015.597
AOSTA	29.963.976.500	22.218.000	8.878.000	29.977.316.500
AREZZO	26.808.212.501	>>	>>	26.808.212.501
ASCOLI PICENO	50.070.588.355	798.766.000	201.761.664	50.667.592.691
ASTI	24.091.694.866	>>	>>	24.091.694.866
AVELLINO	34.055.306.965	158.000.000	991.805.223	33.221.501.742
BARI	274.983.417.079	8.327.728.000	3.287.698.380	280.023.446.699
BELLUNO	38.402.173.061	>>	>>	38.402.173.061
BENEVENTO	43.102.328.518	14.195.460.793	143.892.435	57.153.896.876
BERGAMO	114.873.618.155	>>	6.248.454.000	108.625.164.155
BOLOGNA	493.741.293.770	258.000.000	>>	493.999.293.770
BOLZANO	298.495.979.000	2.403.170.000	274.950.000	300.624.199.000
BRESCIA	78.919.413.045	1.698.054.000	>>	80.617.467.045
BRINDISI	13.641.611.686	5.905.600.000	160.000.000	19.387.211.686
CAGLIARI	313.737.588.783	3.134.835.065	8.150.000	316.864.273.848
CALTANISSETTA	5.996.803.940	1.039.565.571	49.697.899	6.986.671.612
CAMPOBASSO	106.970.755.393	396.797.370	6.204.785.000	101.162.767.763
CASERTA	160.754.015.228	>>	2.520.000.000	158.234.015.228
CATANIA	217.032.367.066	1.170.754.899	1.649.230.000	216.553.891.965
RIPORTO	2.618.971.696.577	59.262.653.638	36.533.241.267	2.641.701.108.948

DISEGNI DI LEGGE E RELAZIONI - DOCUMENTI

Segue: **A L L E G A T O N. 3**Segue: **PROSPETTO N. 1****ATTIVITA' (IMMOBILI) - CONSISTENZE E VARIAZIONI DEGLI IMMOBILI SUDDIVISI PER PROVINCIA IN CUI GLI STESSI SONO UBICATI**

P R O V I N C E	CONSISTENZA AL 1° GENNAIO 1990	VARIAZIONI AVVENUTE DURANTE L'ESERCIZIO 1990		CONSISTENZA AL 31 DICEMBRE 1990
		IN AUMENTO	IN DIMINUZIONE	
RIPORTO	2.618.971.696.577	59.262.653.638	36.533.241.267	2.641.701.108.948
CATANZARO	70.893.563.759	2.553.072.331	333.891.270	73.112.744.820
CHIETI	161.199.923.944	10.306.872.160	2.300.098.895	169.206.697.209
COMO	69.283.375.827	76.695.000.000	38.647.000.000	107.331.375.827
COSENZA	196.101.940.495	13.723.589.965	206.364.140	209.619.166.320
CREMONA	66.286.919.274	626.000.000	190.260.000	66.722.659.274
CUNEO	76.503.880.684	3.116.065.604	1.852.050.603	77.767.895.685
ENNA	22.430.324.916	2.475.910.466	6.122.226	24.900.113.156
FERRARA	35.251.803.960	264.000.000	76.152.014	35.439.651.946
FIRENZE	217.724.832.106	231.060.400	69.100.000	217.886.792.506
FOGGIA	78.772.313.612	>>	>>	78.772.313.612
FORLI'	115.613.776.516	2.100.712.000	2.106.432.000	115.608.056.516
FROSINONE	60.980.465.517	8.349.987.060	319.148.340	69.011.304.237
GENOVA	391.120.977.441	2.045.370.000	379.870.000	392.786.477.441
GORIZIA	83.813.442.168	1.700.000	7.200.000	83.807.942.168
GROSSETO	62.015.700.090	2.922.719.869	5.237.020.119	59.701.399.840
IMPERIA	93.486.385.220	8.368.361.500	24.977.500	101.829.769.220
ISERNIA	8.111.158.003	>>	28.820.000	8.082.338.003
L'AQUILA	202.243.926.145	17.978.059.626	1.238.646.388	218.983.399.383
LA SPEZIA	122.505.769.819	3.506.354.720	295.500.200	125.716.624.399
LATINA	138.749.344.959	227.215.000	110.215.000	138.866.344.959
RIPORTO	4.892.061.521.032	214.754.704.339	89.962.109.962	5.016.854.115.409

DISEGNI DI LEGGE E RELAZIONI - DOCUMENTI

Segue: **A L L E G A T O N. 3**Segue: **PROSPETTO N. 1****ATTIVITA' (IMMOBILI) - CONSISTENZE E VARIAZIONI DEGLI IMMOBILI SUDDIVISI PER PROVINCIA IN CUI GLI STESSI SONO UBICATI**

P R O V I N C E	CONSISTENZA AL 1° GENNAIO 1990	VARIAZIONI AVVENUTE DURANTE L'ESERCIZIO 1990		CONSISTENZA AL 31 DICEMBRE 1990
		IN AUMENTO	IN DIMINUZIONE	
RIPORTO	4.892.061.521.032	214.754.704.339	89.962.109.962	5.016.854.115.409
LECCE	34.176.954.560	146.600.000	21.600.000	34.301.954.560
LIVORNO	144.575.507.370	4.000.000	>>	144.579.507.370
LUCCA	33.609.049.108	>>	>>	33.609.049.108
MACERATA	26.604.361.465	5.282.561.500	1.890.000.000	29.996.922.965
MANTOVA	46.679.086.003	619.200.000	2.121.520.000	45.176.766.003
MASSA CARRARA	52.994.528.858	1.292.331.405	1.527.653.905	52.759.206.358
MATERA	32.218.296.687	>>	41.082.254	32.177.214.433
MESSINA	348.666.271.127	3.172.603.050	6.097.588.757	345.741.285.420
MILANO	705.145.347.552	16.976.232.500	67.609.002	722.053.971.050
MODENA	115.444.365.372	488.000.000	355.400.000	115.576.965.372
NAPOLI	885.761.924.603	178.833.736.400	13.332.903.000	1.051.262.758.003
NOVARA	83.756.303.263	75.950.331	>>	83.832.253.594
NUORO	39.233.600.831	1.001.300.000	350.000.000	39.884.900.831
ORISTANO	12.200.017.450	301.890.000	>>	12.501.907.450
PADOVA	233.393.555.273	166.790.868.594	88.088.028.899	312.096.394.968
PALERMO	376.226.017.843	3.966.934.825	6.038.485	380.185.914.183
PARMA	60.849.544.716	6.164.165.000	2.388.927.053	64.624.782.663
PAVIA	118.357.031.681	1.891.576.000	572.801.000	119.675.806.681
PERUGIA	235.368.487.725	2.134.644.000	219.774.000	237.283.357.725
PESARO	119.497.956.230	4.166.460.200	463.600.000	123.200.816.430
RIPORTO	8.596.819.728.749	608.062.758.144	207.506.636.317	8.997.375.850.576

DISEGNI DI LEGGE E RELAZIONI - DOCUMENTI

Segue: **A L L E G A T O N. 3**Segue: **PROSPETTO N. 1****ATTIVITA' (IMMOBILI) - CONSISTENZE E VARIAZIONI DEGLI IMMOBILI SUDDIVISI PER PROVINCIA IN CUI GLI STESSI SONO UBICATI**

P R O V I N C E	CONSISTENZA AL 1° GENNAIO 1990	VARIAZIONI AVVENUTE DURANTE L'ESERCIZIO 1990		CONSISTENZA AL 31 DICEMBRE 1990
		IN AUMENTO	IN DIMINUZIONE	
RIPORTO	8.596.819.728.749	608.062.758.144	207.506.636.317	8.997.375.850.576
PESCARA	55.999.528.396	385.261.500	3.851.730	56.380.938.166
PIACENZA	98.726.801.050	14.506.258.340	775.053.807	112.458.005.583
PISA	152.940.154.334	409.000.000	>>	153.349.154.334
PISTOIA	42.856.039.330	163.357.940	158.562.940	42.860.834.330
PORDENONE	53.763.852.120	16.095.120.000	12.811.870.000	57.047.102.120
POTENZA	41.006.833.133	356.736.150	19.434.547	42.344.134.736
RAGUSA	29.633.482.512	438.912.102	93.255.015	29.979.139.599
RAVENNA	55.815.991.536	732.564.000	40.401.875	56.508.153.661
REGGIO CALABRIA	71.968.688.710	279.350.000	120.000.000	72.128.038.710
REGGIO EMILIA	13.656.368.847	28.000.000	52.000.000	13.632.368.847
RIETI	17.868.619.696	170	>>	17.868.619.866
ROMA	6.583.123.635.948	134.782.804.000	6.965.892.018	6.710.940.547.930
ROVIGO	25.986.837.611	128.857.300	17.179.595	26.098.515.316
SALERNO	174.540.823.464	21.589.000	20.032.026	174.542.380.438
SASSARI	131.728.767.918	1.101.548.000	1.155.234.000	131.675.081.918
SAVONA	57.542.110.136	3.430.000.000	>>	60.972.110.136
SIENA	98.216.627.953	>>	>>	98.216.627.953
SIRACUSA	75.809.540.274	2.334.685.732	73.249.300	78.070.976.706
SONDRIO	23.219.932.213	74.145.610	>>	23.294.077.823
TARANTO	102.731.765.823	3.009.910.000	19.510.000	105.722.165.823
RIPORTO	16.504.956.129.753	786.340.857.988	229.832.163.170	17.061.464.824.571

DISEGNI DI LEGGE E RELAZIONI - DOCUMENTI

Segue: **A L L E G A T O N. 3**
Segue: **PROSPETTO N. 1**

ATTIVITA' (IMMOBILI) - CONSISTENZE E VARIAZIONI DEGLI IMMOBILI SUDDIVISI PER PROVINCIA IN CUI GLI STESSI SONO UBICATI

P R O V I N C E	CONSISTENZA AL 1° GENNAIO 1990	VARIAZIONI AVVENUTE DURANTE L'ESERCIZIO 1990		CONSISTENZA AL 31 DICEMBRE 1990
		IN AUMENTO	IN DIMINUZIONE	
RIPORTO	16.504.956.129.753	786.340.857.988	229.832.163.170	17.061.464.824.571
TERAMO	83.640.709.739	9.211.772.986	8.723.327.982	84.129.154.743
TERNI	31.825.885.004	648.109.041	494.810.010	31.979.184.035
TORINO	659.595.460.562	673.800.000	178.195.600	660.091.064.962
TRAPANI	109.803.327.884	6.675.455.733	125.212.726	116.353.570.891
TRENTO	91.911.514.000	>>	>>	91.911.514.000
TREVISIO	94.748.981.750	836.437.535	7.740.000	95.577.679.285
TRIESTE	321.899.815.887	2.000.499.058	1.471.992.840	322.428.322.105
UDINE	439.335.101.000	3.083.300.000	124.200.000	442.294.201.000
VARESE	50.958.076.330	10.955.500.000	7.160.182.207	54.753.394.123
VENEZIA	314.061.079.314	1.779.126.200	904.000.000	314.986.205.514
VERCELLI	64.006.661.064	1.459.332.000	32.292.000	65.433.701.064
VERONA	183.255.774.281	3.691.482.870	>>	186.947.257.151
VICENZA	42.435.950.563	824.604.150	3.520.000	43.257.034.713
VITERBO	35.549.809.304	2.780.800.000	550.000.000	37.780.609.304
TOTALE COMPLESSIVO	19.027.984.276.435	830.961.077.561	249.607.636.535	19.609.337.717.461

DISEGNI DI LEGGE E RELAZIONI - DOCUMENTI

Segue: **A L L E G A T O N. 3**
PROSPETTO N. 2

ATTIVITA' (IMMOBILI) - CONSISTENZE E VARIAZIONI DEI BENI IMMOBILI, DIVISI PER <<CATEGORIE>> (RIEPILOGO)

NUMERO D'ORDINE	C A T E G O R I E	CONSISTENZA AL 1° GENNAIO 1990	VARIAZIONI AVVENUTE DURANTE L'ESERCIZIO 1990		CONSISTENZA AL 31 DICEMBRE 1990
			IN AUMENTO	IN DIMINUZIONE	
1	BENI DISPONIBILI PER LA VENDITA.....	1.187.904.851.249	39.279.393.900	12.048.985.188	1.215.135.259.961
2	BENI SU CUI GRAVANO DIRITTI REALI (USUFRUTTO, USO, ABITAZIONE, SUPERFICIE, ENFITEUSI) A FAVORE DI TERZI: CENSI, LIVELLI ED ALTRE PRESTAZIONI ATTIVE.....	951.228.625	9.009.400	4.104.265	956.133.760
3	DIRITTI REALI (USUFRUTTO, USC, ABITAZIONE, SUPERFICIE, ENFITEUSI) COSTITUITI SU BENI DI PROPRIETA' DI COMUNI, PROVINCE, REGIONI, NONCHE' DI TERZI IN GENERE.....	86.678.469.275	1.467.750.001	>>	88.146.219.276
4	MINIERE E RELATIVE PERTINENZE.....	22.038.173.363	205.174.202	112.536.000	22.130.811.565
5	BENI ASSEGNATI IN USO GOVERNATIVO, COMPRESA LA DOTAZIONE DEL PRESIDENTE DELLA REPUBBLICA.....	12.105.155.695.488	534.490.334.446	74.132.945.321	12.565.513.084.613
6	ALTRI BENI NON DISPONIBILI O TEMPORANEAMENTE NON DISPONIBILI.....	5.625.255.858.435	255.509.415.612	163.309.065.761	5.717.456.208.286
	TOTALE COMPLESSIVO DEI BENI IMMOBILI.....	19.027.984.276.435	830.961.077.561	249.607.636.535	19.609.337.717.461

DISEGNI DI LEGGE E RELAZIONI - DOCUMENTI

A L L E G A T O N. 4
PROSPETTO N. 1
ATTIVITA' (Mobili) - Consistenze e variazioni di beni mobili divisi per <Ministeri> e <Categorie>

Tabella	M I N I S T E R I	CATEGORIA 1 ^a			
		BENI MOBILI COSTITUENTI LA DOTAZIONE DEGLI UFFICI, ECC.		CONSISTENZA AL 31 DICEMBRE 1990	
		CONSISTENZA AL 1° GENNAIO 1990	VARIAZIONI AVVENUTE DURANTE L'ESERCIZIO 1990		
		IN AUMENTO	IN DIMINUZIONE		
I/A	PRESIDENZA DEL CONSIGLIO DEI MINISTRI	120.452.820.538	37.171.569.317	5.205.731.423	152.418.658.432
II	TESORO	87.768.077.234	30.803.557.834	2.785.718.767	115.785.916.301
III	FINANZE	608.963.192.950	95.730.093.353	251.750.343.935	452.942.942.368
IV	BILANCIO E PROGRAMMAZIONE ECONOMICA	5.151.872.361	2.104.627.367	>>	7.256.499.728
V	GRAZIA E GIUSTIZIA	618.984.902.091	133.030.610.696	69.695.429.338	682.320.083.449
VI	AFFARI ESTERI	93.342.476.084	20.404.045.785	1.797.943.512	111.948.578.357
VII	PUBBLICA ISTRUZIONE	213.176.588.289	29.707.795.735	5.100.112.469	237.784.271.555
VIII	INTERNO	525.211.588.646	65.277.394.115	75.540.595.074	514.948.387.687
IX	LAVORI PUBBLICI	23.430.760.389	7.514.979.927	1.009.691.828	29.936.048.488
X	TRASPORTI	45.330.906.289	7.647.346.223	1.320.547.341	51.657.705.171
XII	DIFESA	424.588.192.870	162.673.132.576	93.441.857.463	493.819.467.983
XIII	AGRICOLTURA E FORESTE	26.416.650.390	6.729.097.513	1.151.606.814	31.994.141.089
XIV	INDUSTRIA, COMMERCIO E ARTIGIANATO	8.762.277.435	1.927.111.108	139.739.992	10.549.711.851
XV	LAVORO E PREVIDENZA SOCIALE	53.810.263.596	11.957.145.213	450.816.152	65.316.592.657
XVI	COMMERCIO CON L'ESTERO	4.065.325.712	480.526.241	39.863.998	4.505.987.955
XVII	MARINA MERCANTILE	27.378.036.193	3.984.237.174	6.399.639.901	24.962.633.466
XVIII	PARTECIPAZIONI STATALI	4.284.690.019	290.772.412	>>	4.575.462.431
XIX	SANITA'	37.859.835.718	22.787.904.675	3.096.232.024	57.551.508.369
XX	TURISMO E SPETTACOLO	6.290.011.995	1.012.156.737	40.626.072	7.261.621.660
XXI	BENI CULTURALI E AMBIENTALI	95.268.311.655	27.265.100.716	750.507.017	121.782.991.354
XXII	AMBIENTE	4.193.811.322	2.200.864.834	>>	6.394.676.156
XXIII	UNIVERSITA' E RICERCA SCIENTIFICA	>>	3.784.543.217	6.431.950	3.778.111.267
	TOTALE COMPLESSIVO DELLA CATEGORIA 1	3.034.730.756.776	674.484.676.068	519.723.435.070	3.189.491.997.774

DISEGNI DI LEGGE E RELAZIONI - DOCUMENTI

Segue: **ALLEGATO N. 4**Segue: **PROSPETTO N. 1****ATTIVITA' (Mobili) - Consistenze e variazioni di beni mobili divisi per <Ministeri> e <Categorie>**

Tabella	M I N I S T E R I	CATEGORIA 2 ^a			
		CONSISTENZA AL 1° GENNAIO 1990	LIBRI E PUBBLICAZIONI		CONSISTENZA AL 31 DICEMBRE 1990
			IN AUMENTO	VARIAZIONI AVVENUTE DURANTE L'ESERCIZIO 1990	
I/A	PRESIDENZA DEL CONSIGLIO DEL GOVERNO	7.042.175.073	1.253.276.804	33.400.471	8.262.051.406
II	TESORO	3.132.049.830	461.031.138	6.789.783	3.586.291.185
III	FINANZE	7.036.953.948	1.353.965.983	235.422.433	8.155.497.498
IV	BILANCIO E PROGRAMMAZIONE ECONOMICA	232.907.876	9.869.341	>>	242.777.217
V	GRAZIA E GIUSTIZIA	34.621.147.204	3.675.517.960	268.176.230	38.028.488.934
VI	AFFARI ESTERI	1.577.652.964	208.593.568	8.602.012	1.777.644.520
VII	PUBBLICA ISTRUZIONE	99.190.090.936	7.351.870.203	1.606.131.895	104.935.829.304
VIII	INTERNO	1.790.414.244	840.733.788	38.070.106	2.593.077.926
IX	LAVORI PUBBLICI	1.159.598.340	176.731.605	1.017.740	1.335.312.205
X	TRASPORTI	426.436.014	54.108.844	3.669.140	476.875.718
XII	DIFESA	16.682.142.870	3.333.127.361	1.402.682.432	18.612.587.799
XIII	AGRICOLTURA E FORESTE	1.685.360.835	100.693.318	1.754.840	1.784.299.313
XIV	INDUSTRIA, COMMERCIO E ARTIGIANATO	811.769.559	18.700.353	46.530	830.423.382
XV	LAVORO E PREVIDENZA SOCIALE	3.613.878.976	556.402.332	14.748.446	4.155.532.862
XVI	COMMERCIO CON L'ESTERO	135.170.564	13.381.850	>>	148.552.414
XVII	MARINA MERCANTILE	275.585.418	26.354.334	1.576.885	300.362.867
XVIII	PARTECIPAZIONI STATALI	70.134.953	1.402.000	>>	71.536.953
XIX	SANITA'	10.596.525.468	1.062.145.537	2.268.253	11.656.402.752
XX	TURISMO E SPETTACOLO	76.320.990	8.823.000	>>	85.143.990
XXI	BENI CULTURALI E AMBIENTALI	1.222.037.395	193.090.129	367.196.476	1.047.930.988
XXII	AMBIENTE	120.233.795	28.605.404	>>	148.839.199
XXIII	UNIVERSITA' E RICERCA SCIENTIFICA	>>	40.487.457	>>	40.487.457
	TOTALE COMPLESSIVO DELLA CATEGORIA 2	191.498.587.192	20.768.912.309	3.991.553.612	208.275.945.889

DISEGNI DI LEGGE E RELAZIONI - DOCUMENTI

Segue: **A L L E G A T O N. 4**
 Segue: **PROSPETTO N. 1**
ATTIVITA' (Mobili) - Consistenze e variazioni di beni mobili divisi per <Ministeri> e <Categorie>

Tabella	M I N I S T E R I	CATEGORIA 3 ^a			
		CONSISTENZA AL 1° GENNAIO 1990	MATERIALE SCIENTIFICO, DI LABORATORIO, ECC. VARIAZIONI AVVENUTE DURANTE L'ESERCIZIO 1990		CONSISTENZA AL 31 DICEMBRE 1990
			IN AUMENTO	IN DIMINUZIONE	
I/A	PRESIDENZA DEL CONSIGLIO DEI MINISTRI	31.502.275	>>	>>	31.502.275
II	TESORO	6.074.841.864	6.715.155.871	6.060.563.652	6.729.434.083
III	FINANZE	201.557.667.811	40.218.304.554	15.321.670.037	226.454.302.328
IV	BILANCIO E PROGRAMMAZIONE ECONOMICA	>>	>>	>>	>>
V	GRAZIA E GIUSTIZIA	1.890.828.424	2.360.854.111	276.000.354	3.975.682.181
VI	AFFARI ESTERI	2.929.051.913	24.075.365	>>	2.953.127.278
VII	PUBBLICA ISTRUZIONE	388.492.428.715	67.370.481.586	11.119.260.124	444.743.650.177
VIII	INTERNO	21.441.373.580	4.195.859.557	3.490.129.541	22.147.103.596
IX	LAVORI PUBBLICI	11.443.010.119	1.658.000.030	292.093.947	12.808.916.202
X	TRASPORTI	17.022.019.271	3.468.832.961	1.335.929.643	19.154.922.589
XII	DIFESA	>>	>>	>>	>>
XIII	AGRICOLTURA E FORESTE	15.846.978.644	5.172.293.849	78.020.629	20.941.251.864
XIV	INDUSTRIA, COMMERCIO E ARTIGIANATO	2.904.194.511	95.173.730	1.659.379	2.997.708.862
XV	LAVORO E PREVIDENZA SOCIALE	497.364.791	40.527.686	5.676.449	532.216.028
XVI	COMMERCIO CON L'ESTERO	>>	>>	>>	>>
XVII	MARINA MERCANTILE	287.690.359	39.245.800	11.748.383	315.187.776
XVIII	PARTECIPAZIONI STATALI	>>	>>	>>	>>
XIX	SANITA'	71.228.787.322	14.528.883.663	4.913.377.847	80.844.293.138
XX	TURISMO E SPETTACOLO	>>	>>	>>	>>
XXI	BENI CULTURALI E AMBIENTALI	27.039.726.930	5.498.767.157	105.246.808	32.433.247.279
XXII	AMBIENTE	192.314.469	8.698.543	>>	201.013.012
XXIII	UNIVERSITA' E RICERCA SCIENTIFICA	>>	>>	>>	>>
	TOTALE COMPLESSIVO DELLA CATEGORIA 3	788.879.780.998	151.395.154.463	43.011.376.793	877.263.558.668

DISEGNI DI LEGGE E RELAZIONI - DOCUMENTI

Segue: **A L L E G A T O N. 4**

Segue: **PROSPETTO N. 1**

ATTIVITA' (Mobili) - Consistenze e variazioni di beni mobili divisi per <Ministeri> e <Categorie>

Tabella	M I N I S T E R I	CATEGORIA 4 ^a			
		BENI ASSEGNATI ALLA CONDUZIONE DI FONDI RUSTICI, ECC.		CONSISTENZA AL 31 DICEMBRE 1990	
		CONSISTENZA AL 1° GENNAIO 1990	IN AUMENTO	VARIAZIONI AVVENUTE DURANTE L'ESERCIZIO 1990 IN DIMINUZIONE	
I/A	PRESIDENZA DEL CONSIGLIO DEI MINISTRI	>>	>>	>>	>>
II	TESORO	>>	>>	>>	>>
III	FINANZE	1.165.816.762	95.930.884	132.069.310	1.129.678.336
IV	BILANCIO E PROGRAMMAZIONE ECONOMICA	>>	>>	>>	>>
V	GRAZIA E GIUSTIZIA	19.234.384.937	1.723.192.892	631.770.134	20.325.747.695
VI	AFFARI ESTERI	1.590.000	>>	>>	1.590.000
VII	PUBBLICA ISTRUZIONE	>>	>>	>>	>>
VIII	INTERNO	1.662.903.269	3.820.933.425	110.206.278	5.373.630.416
IX	LAVORI PUBBLICI	>>	>>	>>	>>
X	TRASPORTI	>>	>>	>>	>>
XII	DIFESA	9.626.399.370	3.399.668.467	2.671.331.375	10.354.736.462
XIII	AGRICOLTURA E FORESTE	60.880.292	2.119.390	>>	62.999.682
XIV	INDUSTRIA, COMMERCIO E ARTIGIANATO	>>	>>	>>	>>
XV	LAVORO E PREVIDENZA SOCIALE	>>	>>	>>	>>
XVI	COMMERCIO CON L'ESTERO	>>	>>	>>	>>
XVII	MARINA MERCANTILE	>>	>>	>>	>>
XVIII	PARTECIPAZIONI STATALI	>>	>>	>>	>>
XIX	SANITA'	>>	707.194	598.444	108.750
XX	TURISMO E SPETTACOLO	>>	>>	>>	>>
XXI	BENI CULTURALI E AMBIENTALI	1.180.000	>>	>>	1.180.000
XXII	AMBIENTE	>>	>>	>>	>>
XXIII	UNIVERSITA' E RICERCA SCIENTIFICA	>>	>>	>>	>>
	TOTALE COMPLESSIVO DELLA CATEGORIA 4	31.753.154.630	9.042.492.252	3.545.975.541	37.249.671.341

DISEGNI DI LEGGE E RELAZIONI - DOCUMENTI

Segue: **A L L E G A T O N. 4**Segue: **PROSPETTO N. 1****ATTIVITA' (Mobili) - Consistenze e variazioni di beni mobili divisi per <Ministeri> e <Categorie>**

Tabella	M I N I S T E R I	CATEGORIA 5 ^a				
		ARMAMENTI, STRUMENTI PROTETTIVI, EQUIPAGGIAMENTI, ECC.	VARIAZIONI AVVENUTE DURANTE L'ESERCIZIO 1990		CONSISTENZA AL 31 DICEMBRE 1990	
			IN AUMENTO	IN DIMINUZIONE		
		CONSISTENZA AL 1° GENNAIO 1990				
I/A	PRESIDENZA DEL CONSIGLIO DEI MINISTRI	400.621.712	161.576.406	168.320.811	393.877.307	
II	TESORO	>>	>>	>>	>>	
III	FINANZE	135.286.785.483	44.043.861.102	30.778.967.617	148.551.678.968	
IV	BILANCIO E PROGRAMMAZIONE ECONOMICA	>>	>>	>>	>>	
V	GRAZIA E GIUSTIZIA	11.551.872.473	1.409.053.930	1.455.537.232	11.505.389.171	
VI	AFFARI ESTERI	>>	>>	>>	>>	
VII	PUBBLICA ISTRUZIONE	>>	>>	>>	>>	
VIII	INTERNO	287.589.703.007	43.678.533.521	24.268.745.969	306.999.490.559	
IX	LAVORI PUBBLICI	29.831.372	>>	>>	29.831.372	
X	TRASPORTI	950.740	7.421.170	5.227.440	3.144.470	
XII	DIFESA	30.990.809.591.735	10.181.776.304.750	7.703.878.125.558	33.468.707.770.927	
XIII	AGRICOLTURA E FORESTE	8.551.646.070	3.338.705.720	2.472.521.302	9.417.830.488	
XIV	INDUSTRIA, COMMERCIO E ARTIGIANATO	>>	>>	>>	>>	
XV	LAVORO E PREVIDENZA SOCIALE	>>	>>	>>	>>	
XVI	COMMERCIO CON L'ESTERO	>>	>>	>>	>>	
XVII	MARINA MERCANTILE	12.658.700	>>	>>	12.658.700	
XVIII	PARTECIPAZIONI STATALI	>>	>>	>>	>>	
XIX	SANITA'	151.859.908	6.152.864	35.623.084	122.389.688	
XX	TURISMO E SPETTACOLO	>>	>>	>>	>>	
XXI	BENI CULTURALI E AMBIENTALI	>>	>>	>>	>>	
XXII	AMBIENTE	>>	>>	>>	>>	
XXIII	UNIVERSITA' E RICERCA SCIENTIFICA	>>	>>	>>	>>	
	TOTALE COMPLESSIVO DELLA CATEGORIA 5	31.434.385.521.200	10.274.421.609.463	7.763.063.069.013	33.945.744.061.650	

DISEGNI DI LEGGE E RELAZIONI - DOCUMENTI

Segue: **A L L E G A T O N. 4**Segue: **PROSPETTO N. 1****ATTIVITA' (Mobili) - Consistenze e variazioni di beni mobili divisi per <Ministeri> e <Categorie>**

Tabella	M I N I S T E R I	CATEGORIA 6 ^a			
		BENI MOBILI ISCRITTI NEI PUBBLICI REGISTRI		CONSISTENZA AL 31 DICEMBRE 1990	
		CONSISTENZA AL 1° GENNAIO 1990	VARIAZIONI AVVENUTE DURANTE L'ESERCIZIO 1990		
		IN AUMENTO	IN DIMINUIZIONE		
I/A	PRESIDENZA DEL CONSIGLIO DEI MINISTRI	18.157.465.674	12.177.808.961	6.480.136.336	23.855.138.299
II	TESORO	1.880.252.165	333.310.461	64.799.788	2.148.762.838
III	FINANZE	1.943.807.163	291.188.002.967	93.265.028	293.038.545.102
IV	BILANCIO E PROGRAMMAZIONE ECONOMICA	267.847.990	36.414.714	>>	304.262.704
V	GRAZIA E GIUSTIZIA	89.537.453.692	73.635.468.675	2.384.714.232	160.788.208.135
VI	AFFARI ESTERI	1.288.282.462	797.854.422	59.866.234	2.026.270.650
VII	PUBBLICA ISTRUZIONE	533.138.162	102.336.161	28.070.884	607.403.439
VIII	INTERNO	267.190.137.002	130.201.174.909	842.791.666	396.548.520.245
IX	LAVORI PUBBLICI	16.507.695.526	3.060.729.552	847.472.905	18.720.952.173
X	TRASPORTI	16.764.245.147	2.325.522.914	802.906.006	18.286.862.055
XII	DIFESA	>>	>>	>>	>>
XIII	AGRICOLTURA E FORESTE	85.116.411.422	8.971.905.913	459.446.552	93.628.870.783
XIV	INDUSTRIA, COMMERCIO E ARTIGIANATO	234.796.091	1.915.200	19.544.045	217.167.246
XV	LAVORO E PREVIDENZA SOCIALE	1.011.017.052	116.692.458	8.909.577	1.118.799.933
XVI	COMMERCIO CON L'ESTERO	201.440.232	>>	>>	201.440.232
XVII	MARINA MERCANTILE	109.979.589.529	67.659.498.422	16.276.804.385	161.362.283.566
XVIII	PARTECIPAZIONI STATALI	173.630.005	6.048.532	11.935.960	167.742.577
XIX	SANITA'	4.426.651.228	1.693.973.942	63.941.429	6.056.683.741
XX	TURISMO E SPETTACOLO	155.767.526	36.199.706	>>	191.967.232
XXI	BENI CULTURALI E AMBIENTALI	2.118.555.695	736.017.442	135.053.866	2.719.519.271
XXII	AMBIENTE	398.945.830	>>	>>	398.945.830
XXIII	UNIVERSITA' E RICERCA SCIENTIFICA	>>	18.663.942	>>	18.663.942
	TOTALE COMPLESSIVO DELLA CATEGORIA 6	617.887.129.593	593.099.539.293	28.579.658.893	1.182.407.009.993

DISEGNI DI LEGGE E RELAZIONI - DOCUMENTI

Segue: **A L L E G A T O N. 4**Segue: **PROSPETTO N. 1****ATTIVITA' (Mobili) - Consistenze e variazioni di beni mobili divisi per <Ministeri> e <Categorie>**

Tabella	M I N I S T E R I	CATEGORIA 7 ^a			
		CONSISTENZA AL 1° GENNAIO 1990	ALTRI BENI NON CLASSIFICABILI		CONSISTENZA AL 31 DICEMBRE 1990
			IN AUMENTO	VARIAZIONI AVVENUTE DURANTE L'ESERCIZIO 1990 IN DIMINUZIONE	
I/A	PRESIDENZA DEL CONSIGLIO DEI MINISTRI	890.000	>>	>>	890.000
II	TESORO	>>	>>	>>	>>
III	FINANZE	30.790.465.383	5.604.117.847	3.818.252.614	32.576.330.616
IV	BILANCIO E PROGRAMMAZIONE ECONOMICA	>>	>>	>>	>>
V	GRAZIA E GIUSTIZIA	22.356.560.564	2.432.961.183	6.228.806.046	18.560.715.701
VI	AFFARI ESTERI	>>	>>	>>	>>
VII	PUBBLICA ISTRUZIONE	>>	2.319.400	>>	2.319.400
VIII	INTERNO	299.840.210.125	80.341.699.141	14.382.383.678	365.799.525.588
IX	LAVORI PUBBLICI	>>	>>	>>	>>
X	TRASPORTI	12.009.835	>>	2.941.560	9.068.275
XII	DIFFESA	30.842.560.464	9.602.946.675	3.436.412.485	37.009.094.654
XIII	AGRICOLTURA E FORESTE	208.939.436	>>	1.351.192	207.588.244
XIV	INDUSTRIA, COMMERCIO E ARTIGIANATO	>>	>>	>>	>>
XV	LAVORO E PREVIDENZA SOCIALE	>>	>>	>>	>>
XVI	COMMERCIO CON L'ESTERO	>>	>>	>>	>>
XVII	MARINA MERCANTILE	765.375.538	113.468.275	70.031.907	808.811.906
XVIII	PARTECIPAZIONI STATALI	>>	>>	>>	>>
XIX	SANITA'	>>	>>	>>	>>
XX	TURISMO E SPETTACOLO	>>	>>	>>	>>
XXI	BENI CULTURALI E AMBIENTALI	>>	>>	>>	>>
XXII	AMBIENTE	>>	>>	>>	>>
XXIII	UNIVERSITA' E RICERCA SCIENTIFICA	>>	>>	>>	>>
	TOTALE COMPLESSIVO DELLA CATEGORIA 7	384.817.011.345	98.097.512.521	27.940.179.482	454.974.344.384

DISEGNI DI LEGGE E RELAZIONI - DOCUMENTI

A L L E G A T O N. 4**PROSPETTO N. 2****ATTIVITA' (Mobili) - Consistenze e variazioni di beni mobili divisi per <<Categorie>> - Riepilogo**

Numero D'ordine	C A T E G O R I E	CONSISTENZA AL 1° GENNAIO 1990	VARIAZIONI AVVENUTE DURANTE L'ESERCIZIO 1990		CONSISTENZA AL 31 DICEMBRE 1990
			IN AUMENTO	IN DIMINUZIONE	
1	BENI MOBILI COSTITUENTI LA DOTAZIONE DEGLI UFFICI, ECC. . .	3.034.730.756.776	670.700.132.851	519.717.003.120	3.185.713.886.507
2	LIBRI E PUBBLICAZIONI	191.498.587.192	20.728.424.852	3.991.553.612	208.235.458.432
3	MATERIALE SCIENTIFICO, DI LABORATORIO, ECC.	768.879.780.998	151.395.154.463	43.011.376.793	877.263.558.668
4	BENI ASSEGNATI ALLA CONDUZIONE DI FONDI RUSTICI, ECC. . . .	31.753.154.630	9.042.492.252	3.545.975.541	37.249.671.341
5	ARMAMENTI, STRUMENTI PROTETTIVI, EQUIPAGGIAMENTI, ECC. . .	31.434.385.521.200	10.274.421.609.463	7.763.063.069.013	33.945.744.061.650
6	BENI MOBILI ISCRITTI NEI PUBBLICI REGISTRI	617.887.129.593	593.080.875.351	28.579.658.893	1.182.388.346.051
7	ALTRI BENI NON CLASSIFICABILI	384.817.011.345	98.097.512.521	27.940.179.482	454.974.344.384
	TOTALE COMPLESSIVO DEI BENI MOBILI	36.463.951.941.734	11.817.466.201.753	8.389.848.816.454	39.891.569.327.033

DISEGNI DI LEGGE E RELAZIONI - DOCUMENTI

MINISTERO DEL TESORO **A L L E G A T O N. 5** **PASSIVITA' - DEBITO PATRIMONIALE**

NUM. SOTTOPARTITE ESERCIZIO 1989	DESCRIZIONE DELLE SOTTOPARTITE	CONSISTENZA AL 1° GENNAIO 1990	VARIAZIONI AVVENUTE DURANTE L'ESERCIZIO 1990		CONSISTENZA AL 31 DICEMBRE 1990
			IN AUMENTO	IN DIMINUZIONE	
3-1	PARTITA N. 3 - TABELLA II				
	"CONSOLIDATI"				
1	PRESTITO NAZIONALE RENDITA 5 PER CENTO.	39.523.517.100	907.380.400	>>	40.430.897.500
2	DIETIMI DI INTERESSI SU TITOLI DEL DEBITO PUBBLICO	>>	2.980.022.359	2.980.022.359	>>
	TOTALE "CONSOLIDATI"	39.523.517.100	3.887.402.759	2.980.022.359	40.430.897.500
4-1	PARTITA N. 4 - TABELLA II				
	"REDIMIBILI"				
	"REDIMIBILI VARI"				
1	PRESTITO PER L'EDILIZIA SCOLASTICA.	55.500.000.000	>>	23.500.000.000	32.000.000.000
2	PRESTITO REDIMIBILE.	210.099.600.000	29.296.700.000	30.000.000.000	209.396.300.000
	TOTALE "REDIMIBILI VARI"	265.599.600.000	29.296.700.000	53.500.000.000	241.396.300.000
4-3	"BUONI DEL TESORO"				
	BUONI DEL TESORO POLIENNALI.	174.056.714.300.000	74.486.778.900.000	85.720.106.500.000	162.825.386.700.000
	TOTALE "BUONI DEL TESORO"	174.056.714.300.000	74.486.778.900.000	85.720.106.500.000	162.825.386.700.000
4-4	"CERTIFICATI DI CREDITO"				
	CERTIFICATI DI CREDITO EMESSI PER IL FINANZIAMENTO DELLA SPESA PER LA PARTECIPAZIONE DELL'ITALIA ALL'ASSOCIAZIONE INTERNAZIONALE PER LO SVILUPPO (INTERNATIONAL DEVELOPMENT ASSOCIATION - I.D.A.I.).	17.477.000.000	>>	10.236.000.000	7.241.000.000
	RIPORTO	174.339.790.900.000	74.518.075.600.000	85.763.842.500.000	163.074.024.000.000

DISEGNI DI LEGGE E RELAZIONI - DOCUMENTI.

(SEGUE)

MINISTERO DEL TESORO

A L L E G A T O N. 5

PASSIVITA' - DEBITO PATRIMONIALE

NUM. SOTTOPARTITE ESERCIZIO 1989	DESCRIZIONE DELLE SOTTOPARTITE	CONSISTENZA AL 1° GENNAIO 1990	VARIAZIONI AVVENUTE DURANTE L'ESERCIZIO 1990		CONSISTENZA AL 31 DICEMBRE 1990
			IN AUMENTO	IN DIMINUZIONE	
	RIPORTO	174.339.790.900.000	74.518.075.600.000	85.783.842.500.000	163.074.024.000.000
	(SEGUE) PARTITA N. 4 - TABELLA II				
4-7	CERTIFICATI DI CREDITO CON INTERESSE 10 PER CENTO EMESSI PER IL FINANZIAMENTO DELLA SPESA OCCORRENTE PER L'ATTUAZIONE DEGLI INTERVENTI DI COMPETENZA DELLA CASSA PER IL MEZZOGIORNO.	474.808.000.000	>>	237.404.000.000	237.404.000.000
4-8	CERTIFICATI DI CREDITO CON INTERESSE 10 PER CENTO EMESSI PER IL FINANZIAMENTO DELLA SPESA OCCORRENTE PER FAR FRONTE AI PROVVEDIMENTI PER IL COORDINAMENTO DELLA POLITICA INDUSTRIALE, LA RISTRUTTURAZIONE, LA RICONVERSIONE E LO SVILUPPO DEL SETTORE.	301.364.000.000	>>	75.341.000.000	226.023.000.000
4-9	CERTIFICATI DI CREDITO DEL TESORO EMESSI O CONTRATTI DAL TESORO.	401.508.567.000.000	107.280.136.000.000	23.928.655.000.000	484.860.047.000.000
4-11	CERTIFICATI DI CREDITO RILASCIATI ALL'UFFICIO ITALIANO DEI CAMBI, IN CORRISPONDENZA DELLE SOMME DALLO STESSO ANTICIPATE PER IL FINANZIAMENTO DELLA SPESA PER LA PARTECIPAZIONE DELL'ITALIA AL CAPITALE DEL FONDO ASIATICO DI SVILUPPO.	847.000.000	>>	847.000.000	>>
4-13	CERTIFICATI DI CREDITO RILASCIATI ALL'UFFICIO ITALIANO DEI CAMBI, IN CORRISPONDENZA DELLE SOMME DALLO STESSO ANTICIPATE PER IL FINANZIAMENTO DELLA SPESA PER LA PARTECIPAZIONE DELL'ITALIA AL CAPITALE DELLA BANCA INTERAMERICANA DI SVILUPPO.	9.110.780.000	>>	4.240.260.000	4.870.520.000
4-14	CERTIFICATI DEL TESORO IN EUROSUDI.	30.582.070.405.413	8.114.976.317.931	928.423.577.590	37.768.623.145.754
4-15	CERTIFICATI DEL TESORO REALI.	1.524.000.000.000	97.000.000.000	>>	1.721.000.000.000
4-16	BUONI DEL TESORO DENOMINATI IN ECU (BTE).	11.312.187.521.830	6.860.867.194.140	10.927.534.844.460	7.245.519.871.510
	RIPORTO	620.152.845.607.243	196.871.055.112.071	121.886.089.182.050	695.137.511.537.264

DISEGNI DI LEGGE E RELAZIONI - DOCUMENTI

(SEGUE)
MINISTERO DEL TESORO **A L L E G A T O N. 5** **PASSIVITA' - DEBITO PATRIMONIALE**

NUM. SOTTOPARTITE	DESCRIZIONE DELLE SOTTOPARTITE	CONSISTENZA AL 1° GENNAIO 1990	VARIAZIONI AVVENUTE DURANTE L'ESERCIZIO 1990		CONSISTENZA AL 31 DICEMBRE 1990
			IN AUMENTO	IN DIMINUIZIONE	
4-17	<p>RIPORTO</p> <p>(SEGUE) PARTITA N. 4 - TABELLA II</p> <p>PRESTITI INTERNAZIONALI IN QUALSIASI VALUTA ENNESSI O CONTRATTI DALLA DIREZIONE GENERALE DEL TESORO</p> <p>TOTALE "CERTIFICATI DI CREDITO"</p> <p>TOTALE "REDIMIBILI"</p>	620.152.545.607.243	196.871.055.112.071	121.886.089.182.050	695.137.511.537.264
5-1	<p>PARTITA N. 5 - TABELLA II</p> <p>"VARI - CREDIOP"</p> <p>CONSORZIO DI CREDITO PER LE OPERE PUBBLICHE - SOMME MUTUATE PER IL GRADUALE FINANZIAMENTO DEL PIANO DI COSTRUZIONE DI ABITAZIONI PER I LAVORATORI AGRICOLI DIPENDENTI.</p>	9.790.895.148.490	7.608.018.989.150	1.173.030.000.000	16.221.884.137.640
5-2	<p>CONSORZIO DI CREDITO PER LE OPERE PUBBLICHE - SOMME MUTUATE PER L'ESECUZIONE DI OPERE PORTUALI E PER L'AMMODERNAMENTO DEL PARCO EFFOSSORIO DEL SERVIZIO ESCAVAZIONE PORTI.</p>	455.621.126.855.733	129.956.998.501.221	37.285.512.682.050	548.292.612.674.904
5-3	<p>CONSORZIO DI CREDITO PER LE OPERE PUBBLICHE - SOMME MUTUATE PER IL FINANZIAMENTO DEGLI APPORTI A FAVORE DELLA CASSA PER IL MEZZOGIORNO, E PROVIDENZE PER LA RICOSTRUZIONE E LA RIPRESA ECONOMICA DEI COMUNI DELLA SICILIA COLPITI DAI TERREMOTI DEL GENNAIO 1968 NONCHE' PER IL FINANZIAMENTO DELLA CASSA PER IL MEZZOGIORNO PER IL QUINQUENNIO 1971-75.</p> <p>RIPORTO</p>	629.943.440.755.733	204.475.074.101.221	123.059.119.182.050	711.359.395.674.904
		28.254.000.000	>>	11.374.100.000	16.879.900.000
		461.000.000	>>	461.000.000	>>
		548.874.900.000	>>	222.564.700.000	326.310.200.000
		577.569.900.000	>>	234.395.800.000	343.190.100.000

DISEGNI DI LEGGE E RELAZIONI - DOCUMENTI

(SEQUE)
MINISTERO DEL TESORO
A L L E G A T O N. 5
PASSIVITA' - DEBITO PATRIMONIALE

NUM. SOTTOPARTITE ESERCIZIO 1989	DESCRIZIONE DELLE SOTTOPARTITE	CONSISTENZA AL 1° GENNAIO 1990	VARIAZIONI AVVENUTE DURANTE L'ESERCIZIO 1990		CONSISTENZA AL 31 DICEMBRE 1990
			IN AUMENTO	IN DIMINUZIONE	
	RIPORTO	577.589.900.000	>>	234.399.800.000	343.190.100.000
	(SEQUE) PARTITA N. 5 - TABELLA II				
5-4	CONSORZIO DI CREDITO PER LE OPERE PUBBLICHE - SOMME MUTUATE PER IL FINANZIAMENTO DEI PROVVEDIMENTI PER LO SVILUPPO DELL'AGRICOLTURA NEL QUINQUENNIO 1966-1970.	36.854.500.000	>>	17.826.800.000	19.027.700.000
5-5	CONSORZIO DI CREDITO PER LE OPERE PUBBLICHE - SOMME MUTUATE PER L'AUMENTO DEL FONDO DI DOTAZIONE DELL'ENTE NAZIONALE IDROCARBURI (E.N.I.).	142.103.300.000	>>	58.733.200.000	83.370.100.000
5-6	CONSORZIO DI CREDITO PER LE OPERE PUBBLICHE - SOMME MUTUATE PER L'AUMENTO DEL FONDO DI DOTAZIONE DELL'ISTITUTO PER LA RICOSTRUZIONE INDUSTRIALE (I.R.I.).	240.129.700.000	>>	121.694.000.000	118.435.700.000
5-7	CONSORZIO DI CREDITO PER LE OPERE PUBBLICHE - SOMME MUTUATE PER GLI INTERVENTI STRAORDINARI IN FAVORE DEI TERRITORI DEPRESSI DELL'ITALIA SETTENTRIONALE E CENTRALE E PER PROVVEDIMENTI URGENTI IN FAVORE DELLE ZONE COLPITE DALLE ALLUVIONI DELL'AUTUNNO 1968.	13.994.500.000	>>	5.460.300.000	8.534.200.000
5-8	CONSORZIO DI CREDITO PER LE OPERE PUBBLICHE - SOMME MUTUATE PER ULTERIORI PROVVIDENZE IN FAVORE DELLE ZONE COLPITE DALLE ALLUVIONI DELL'AUTUNNO 1968.	13.097.000.000	>>	13.097.000.000	>>
5-10	CONSORZIO DI CREDITO PER LE OPERE PUBBLICHE - SOMME MUTUATE PER LA REVISIONE DEGLI ORDINAMENTI PENSIONISTICI E NORME IN MATERIA DI SICUREZZA SOCIALE.	343.114.000.000	>>	125.945.800.000	217.168.200.000
5-11	CONSORZIO DI CREDITO PER LE OPERE PUBBLICHE - SOMME MUTUATE PER L'AUMENTO DEL FONDO DI DOTAZIONE DELL'ENTE PARTECIPAZIONI E FINANZIAMENTO INDUSTRIA MANIFATTURIERA (E.F.I.M.).	72.441.700.000	>>	26.229.200.000	46.212.500.000
5-12	CONSORZIO DI CREDITO PER LE OPERE PUBBLICHE - SOMME MUTUATE PER L'ISTITUZIONE DEL FONDO DI SOLIDARIETA' NAZIONALE.	9.668.000.000	>>	4.671.000.000	4.997.000.000
	RIPORTO	1.448.992.600.000	>>	608.057.100.000	840.935.500.000

DISEGNI DI LEGGE E RELAZIONI - DOCUMENTI

(SEGUE)

MINISTERO DEL TESORO

A L L E G A T O N. 5

PASSIVITA' - DEBITO PATRIMONIALE

NUM. SOTTOPARTITE ESERCIZIO 1989	DESCRIZIONE DELLE SOTTOPARTITE	CONSISTENZA AL 1° GENNAIO 1990	VARIAZIONI AVVENUTE DURANTE L'ESERCIZIO 1990		CONSISTENZA AL 31 DICEMBRE 1990
			IN AUMENTO	IN DIMINUZIONE	
	RIPORTO	1.448.992.600.000	>>	608.057.100.000	840.935.500.000
	(SEGUE) PARTITA N. 5 - TABELLA II				
5-13	CONSORZIO DI CREDITO PER LE OPERE PUBBLICHE - SOMME MUTUATE PER L'AUMENTO DEL FONDO DI DOTAZIONE DELL'ISTITUTO CENTRALE PER IL CREDITO A MEDIO TERMINE (MEDIO-CREDITO CENTRALE).	141.157.000.000	>>	62.203.300.000	78.953.700.000
5-14	CONSORZIO DI CREDITO PER LE OPERE PUBBLICHE - SOMME MUTUATE PER IL CONFERIMENTO ALL'ISTITUTO MOBILIARE ITALIANO (I.M.I.) PER ULTERIORI FINANZIAMENTI DA EFFETTUARE A FAVORE DI PICCOLE E MEDIE INDUSTRIE PER L'ATTUAZIONE DEI PROGRAMMI DI RICONVERSIONE O DI TRASFORMAZIONE DI PARTICOLARE INTERESSE ECONOMICO E SOCIALE.	8.080.050.000	14.495.850.000	9.479.500.000	13.086.400.000
5-15	CONSORZIO DI CREDITO PER LE OPERE PUBBLICHE - SOMME MUTUATE PER DISPOSIZIONI IN MATERIA DI AUMENTO DEL CAPITALE DELLA BANCA NAZIONALE DEL LAVORO.	5.282.000.000	>>	1.310.200.000	3.971.800.000
5-16	CONSORZIO DI CREDITO PER LE OPERE PUBBLICHE - SOMME MUTUATE PER INTERVENTI PER LA RISTRUTTURAZIONE E LA RICONVERSIONE DI IMPRESE INDUSTRIALI E PER L'AUMENTO DEL CAPITALE DELLA SOCIETA' PER LA GESTIONE E PARTECIPAZIONE INDUSTRIALE (GEPI).	45.329.200.000	>>	23.772.700.000	21.556.500.000
5-17	CONSORZIO DI CREDITO PER LE OPERE PUBBLICHE - SOMME MUTUATE PER PROVVEDIMENTI PER L'ACCELERAZIONE DI PROCEDURE IN MATERIA DI OPERE PUBBLICHE E IN MATERIA DI URBANISTICA PER L'INCENTIVAZIONE DELL'ATTIVITA' EDILIZIA.	18.306.950.000	>>	8.695.500.000	9.611.450.000
5-18	CONSORZIO DI CREDITO PER LE OPERE PUBBLICHE - SOMME MUTUATE PER INTERVENTI IN FAVORE DELL'AGRICOLTURA.	33.292.450.000	>>	16.109.250.000	17.183.200.000
	RIPORTO	1.700.440.250.000	14.495.850.000	729.627.550.000	985.308.550.000

DISEGNI DI LEGGE E RELAZIONI - DOCUMENTI

(SEGUE)

MINISTERO DEL TESORO

A L L E G A T O N. 5

PASSIVITA' - DEBITO PATRIMONIALE

NUM. SOTTOPARTITE ESERCIZIO 1989	DESCRIZIONE DELLE SOTTOPARTITE	CONSISTENZA AL 1° GENNAIO 1990	VARIAZIONI AVVENUTE DURANTE L'ESERCIZIO 1990		CONSISTENZA AL 31 DICEMBRE 1990
			IN AUMENTO	IN DIMINUIZIONE	
	RIPORTO	1.700.440.250.000	14.495.850.000	729.627.550.000	985.308.550.000
	(SEGUE) PARTITA N. 5 - TABELLA II				
5-19	CONSORZIO DI CREDITO PER LE OPERE PUBBLICHE - SOMME MUTUATE PER L'AUMENTO DEL FONDO DI DOTAZIONE DELL'ENTE GESTIONE PER IL CINEMA, NONCHE' PER LA SISTEMAZIONE DELLA SITUAZIONE DEBITORIA DELL'ENTE CINEMA NEI CONFRONTI DELL'I.R.I. E PER L'AUMENTO DEL FONDO DI DOTAZIONE DELL'ISTITUTO PER LA RICOSTRUZIONE INDUSTRIALE.	9.581.600.000	>>	3.781.200.000	5.800.400.000
5-20	CONSORZIO DI CREDITO PER LE OPERE PUBBLICHE - SOMME MUTUATE PER PROVVEDIMENTI STRAORDINARI PER LO SGRAVIO DI ONERI SOCIALI A FAVORE DELLE IMPRESE ARTIGIANE E DELLE PICCOLE E MEDIE INDUSTRIE.	208.694.000.000	>>	43.882.700.000	164.811.300.000
5-21	CONSORZIO DI CREDITO PER LE OPERE PUBBLICHE - SOMME MUTUATE PER PROGRAMMI E COORDINAMENTO DELLA EDILIZIA RESIDENZIALE PUBBLICA ; NORME SULLA ESPROPRIAZIONE PER PUBBLICA UTILITA' ; AUTORIZZAZIONE DI SPESA PER INTERVENTI STRAORDINARI NEL SETTORE DELL'EDILIZIA RESIDENZIALE, AGEVOLATA E CONVENZIONATA	66.212.200.000	>>	15.322.200.000	50.890.000.000
5-22	CONSORZIO DI CREDITO PER LE OPERE PUBBLICHE - SOMME MUTUATE PER L'AUMENTO DEL CAPITALE SOCIALE DELL'AZIENDA TABACCHI ITALIANI (A.T.I. S.P.A.)	730.300.000	>>	222.300.000	508.000.000
5-23	CONSORZIO DI CREDITO PER LE OPERE PUBBLICHE - SOMME MUTUATE PER L'ATTIVITA' E DISCIPLINA DELL'ENTE AUTONOMO DI GESTIONE PER LE AZIENDE MINERARIE E METALLURGICHE (E.G.A.M.)	45.475.600.000	>>	19.478.500.000	25.997.100.000
5-24	CONSORZIO DI CREDITO PER LE OPERE PUBBLICHE - SOMME MUTUATE PER L'AUMENTO DEL FONDO DI DOTAZIONE DELL'ENTE AUTONOMO DI GESTIONE PER LE AZIENDE TERMALI (E.A.G.A.T.)	2.741.500.000	>>	1.212.300.000	1.529.200.000
	RIPORTO	2.033.875.450.000	14.495.850.000	813.526.750.000	1.234.844.550.000

DISEGNI DI LEGGE E RELAZIONI - DOCUMENTI

(SEGUE)

MINISTERO DEL TESORO

A L L E G A T O N. 5

PASSIVITA' - DEBITO PATRIMONIALE

NUM. SOTTOPARTITE ESERCIZIO 1989	DESCRIZIONE DELLE SOTTOPARTITE	CONSISTENZA AL 1° GENNAIO 1990	VARIAZIONI AVVENUTE DURANTE L'ESERCIZIO 1990		CONSISTENZA AL 31 DICEMBRE 1990
			IN AUMENTO	IN DIMINUIZIONE	
	RIPORTO	2.033.875.450.000	14.495.850.000	813.526.750.000	1.234.844.550.000
	(SEGUE) PARTITA N. 5 - TABELLA II				
5-25	CONSORZIO DI CREDITO PER LE OPERE PUBBLICHE - SOMME MUTUATE PER IL CONFERIMENTO DI UN FONDO DI DOTAZIONE ALL' ENTE NAZIONALE PER L' ENERGIA ELETTRICA (E.N.E.L.).	48.004.600.000	>>	20.586.100.000	27.438.500.000
5-26	CONSORZIO DI CREDITO PER LE OPERE PUBBLICHE - SOMME MUTUATE RECANTI NORME PER IL FINANZIAMENTO DEI PROGRAMMI REGIONALI DI SVILUPPO.	88.276.000.000	>>	38.083.000.000	46.193.000.000
5-27	CONSORZIO DI CREDITO DELLE OPERE PUBBLICHE - SOMME MUTUATE PER IL FINANZIAMENTO DELL' ATTIVITA' AGRICOLA.	101.098.700.000	>>	55.595.100.000	45.413.600.000
5-28	CONSORZIO DI CREDITO PER LE OPERE PUBBLICHE - SOMME MUTUATE PER ULTERIORI PROVVIDENZE A FAVORE DELLE POPOLAZIONI DEI COMUNI DELLA SICILIA COLPITI DAL TERREMOTO DEL GENNAIO 1968.	7.340.100.000	>>	1.258.300.000	6.081.800.000
5-29	CONSORZIO DI CREDITO PER LE OPERE PUBBLICHE - SOMME MUTUATE PER L' ATTUAZIONE DEGLI INTERVENTI PER IL PORTO DI PALERMO E PROROGA DELLE DISPOSIZIONI DEL TITOLO III DEL DECRETO-LEGGE 15 MARZO 1965, N. 124.	15.689.100.000	>>	2.739.400.000	12.949.700.000
5-30	CONSORZIO DI CREDITO PER LE OPERE PUBBLICHE - SOMME MUTUATE AI SENSI DELLA LEGGE 16 APRILE 1973, N. 171 RECANTE INTERVENTI PER LA SALVAGUARDIA DI VENEZIA	17.287.700.000	>>	5.195.700.000	12.092.000.000
5-31	CONSORZIO DI CREDITO PER LE OPERE PUBBLICHE - MUTUO A FAVORE DEL MINISTERO DEL TESORO PER INTERVENTI URGENTI ED INDISPENSABILI DA ATTUARE NEGLI AEROPORTI APERTI AL TRAFFICO AEREO CIVILE.	21.181.000.000	>>	14.547.600.000	6.633.400.000
5-32	CONSORZIO DI CREDITO PER LE OPERE PUBBLICHE - SOMME MUTUATE PER INTEGRAZIONI E MODIFICHE AL FONDO SPECIALE ASSEGNATO ALLA RICERCA APPLICATA.	9.946.300.000	>>	4.743.600.000	5.202.700.000
	RIPORTO	2.338.968.950.000	14.495.850.000	956.255.550.000	1.396.849.250.000

DISEGNI DI LEGGE E RELAZIONI - DOCUMENTI

(SEGUE)
MINISTERO DEL TESORO
A L L E G A T O N. 5
PASSIVITA' - DEBITO PATRIMONIALE

NUM. SOTTOPARTITE ESERCIZIO 1989	DESCRIZIONE DELLE SOTTOPARTITE	CONSISTENZA AL 1° GENNAIO 1990	VARIAZIONI AVVENUTE DURANTE L'ESERCIZIO 1990		CONSISTENZA AL 31 DICEMBRE 1990
			IN AUMENTO	IN DIMINUZIONE	
	<p>RIPORTO</p> <p>(SEGUE) PARTITA N. 5 - TABELLA II</p>	2.338.608.950.000	14.495.850.000	956.255.550.000	1.396.849.250.000
5-33	<p>CONSORZIO DI CREDITO PER LE OPERE PUBBLICHE - SOMME MUTUATE PER L' AUMENTO DEL FONDO DI DOTAZIONE DELLA CASSA PER IL CREDITO DELLE IMPRESE ARTIGIANE E DEL FONDO PER IL CONCORSO STATALE NEGLI INTERESSI COSTITUITO PRESSO LA CASSA MEDESIMA.</p>	7.459.700.000	>>	3.557.700.000	3.902.000.000
5-34	<p>CONSORZIO DI CREDITO PER LE OPERE PUBBLICHE - SOMME MUTUATE PER IL FINANZIAMENTO DI PROVVEDIMENTI URGENTI PER LA ZOOTECNICA.</p>	13.736.900.000	>>	7.233.600.000	6.503.300.000
5-35	<p>CONSORZIO DI CREDITO PER LE OPERE PUBBLICHE SOMME MUTUATE AI SENSI DEL D.L. 30.5.1988, N. 173, CONVERTITO CON MODIFICAZIONI, NELLA LEGGE 26.7.1988, N. 291, CONCERNENTE MISURE URGENTI IN MATERIA DI FINANZA PUBBLICA.</p>	3.055.000.000.000	1.550.000.000.000	75.000.000.000	4.530.000.000.000
	TOTALE "VARI - CREDITOP".....	5.414.805.550.000	1.564.495.850.000	1.042.046.850.000	5.837.254.550.000
	<p>PARTITA N. 6 - TABELLA II</p> <p>"VARI - ALTRI ENTI"</p>				
6-1	<p>GOVERNO POLACCO - FONDO DI GARANZIA DEL PRESTITO POLACCO 7 PER CENTO 1924, ATTRIBUITO AL TESORO ITALIANO IN SEGUITO ALL' AVVENUTA CONVERSIONE DELLE OBBLIGAZIONI DE. PRESTITO STESSO IN RUONI-DEL TESORO ITALIANO 5 PER CENTO 1924 CHE, GIA' DEPOSITATO PRESSO LA BANCA COMMERCIALE ITALIANA, FU VERSATO IN TESORERIA COME DEPOSITO PROVVISORIO.</p>	59.456.375	>>	>>	59.456.375
	RIPORTO	59.456.375	>>	>>	59.456.375

DISEGNI DI LEGGE E RELAZIONI · DOCUMENTI

(SEGUE)

MINISTERO DEL TESORO

A L L E G A T O N. 5

PASSIVITA' - DEBITO PATRIMONIALE

NUM. SOTTOPARTITE ESERCIZIO 1989	ESERCIZIO 1990	DESCRIZIONE DELLE SOTTOPARTITE	CONSISTENZA AL 1° GENNAIO 1990	VARIAZIONI AVVENUTE DURANTE L'ESERCIZIO 1990		CONSISTENZA AL 31 DICEMBRE 1990
				IN AUMENTO	IN DIMINUZIONE	
		RIPORTO	59.458.375	>>	>>	59.458.375
		(SEGUE) PARTITA N. 6 - TABELLA II				
6-2	2	CASSA DEPOSITI E PRESTITI - ANTICIPAZIONI AL TESORO PER LA SOMMINISTRAZIONE DA EFFETTUARSI AL PIO ISTITUTO DI S. SPIRITO ED OSPEDALI RIUNITI DI ROMA OCCORRENTE PER LA COSTRUZIONE DEL NUOVO OSPEDALE DI S. GIOVANNI IN ROMA.	261.164.467	2.100.000.000	158.890.630	2.202.273.837
6-3	3	PRESTITO DI DOLLARI 30.000.000 DEL GOVERNO DEGLI STATI UNITI D' AMERICA AL GOVERNO ITALIANO AI SENSI DELLA LETTERA D), DELL' ARTICOLO 2 DELL' ACCORDO SULLE ECCELENZE AGRICOLE, STIPULATO IN DATA 23 MAGGIO 1955.	19.553.988.535	>>	1.698.055.830	17.955.932.705
6-4	4	PRESTITO DEL GOVERNO DEGLI STATI UNITI D' AMERICA AL GOVERNO ITALIANO DI DOLLARI 55.454.132,54 IN BASE AL PUNTO 1, LETTERA B), DELL' ACCORDO DEL 5 LUGLIO 1956 ED AL PUNTO D), DELL' ARTICOLO 2 DELL' ACCORDO DEL 30 OTTOBRE 1956.	33.882.700.355	>>	2.740.332.315	31.142.368.040
6-5	5	PRESTITO DEL GOVERNO DEGLI STATI UNITI D' AMERICA AL GOVERNO ITALIANO IN BASE ALL' ARTICOLO 2 - PARAGRAFO I, LETTERA B), - DELL' ACCORDO 7 MARZO 1958.	2.209.733.045	>>	595.154.860	1.614.578.185
6-6	6	CASSA DEPOSITI E PRESTITI - ANTICIPAZIONE PER LA COSTRUZIONE DI UN NUOVO OSPEDALE IN ROMA.	805.975.558	>>	54.346.520	751.629.038
6-7	7	CASSA DEPOSITI E PRESTITI - ANTICIPAZIONE PER SOMMINISTRAZIONI EFFETTUATE AL PIO ISTITUTO DI S. SPIRITO E OSPEDALI RIUNITI DI ROMA E PER LA COSTRUZIONE DI UN NUOVO OSPEDALE IN ROMA.	5.254.871.724	>>	2.316.331.615	2.938.540.105
6-8	8	CASSA DEPOSITI E PRESTITI - SOMME ANTICIPATE PER LA CONCESSIONE DI SOVVENZIONI STRAORDINARIE PER LA REALIZZAZIONE DI UN PROGRAMMA EDILIZIO A FAVORE DEI PROFUGHI E DEI RIMPATRIATI GIULIANI E DALMATI.	553.023.997	>>	3	>>
		RIPORTO	62.680.916.056	2.100.000.003	8.116.135.770	56.664.780.289

DISEGNI DI LEGGE E RELAZIONI - DOCUMENTI

(SEQUE)
MINISTERO DEL TESORO
A L L E G A T O N. 5
PASSIVITA' - DEBITO PATRIMONIALE

NUM. SOTTOPARTITE ESERCIZIO 1989	DESCRIZIONE DELLE SOTTOPARTITE	CONSISTENZA AL 1° GENNAIO 1990	VARIAZIONI AVVENUTE DURANTE L'ESERCIZIO 1990		CONSISTENZA AL 31 DICEMBRE 1990
			IN AUMENTO	IN DIMINUIZIONE	
	RIPORTO	62.680.916.056	2.100.000.003	8.116.135.770	56.684.780.289
	(SEQUE) PARTITA N. 6 - TABELLA II				
6-9	CASSA DEPOSITI E PRESTITI - SOMMINISTRAZIONI FATTE AL MINISTERO DELLA AGRICOLTURA E DELLE FORESTE PER IL BONIFICAMENTO DELL' AGRO ROMANO.	278.035.239	10.445.293	19.269.969	269.210.563
6-10	CASSA DEPOSITI E PRESTITI - ANTICIPAZIONE AL TESORO PER LA REALIZZAZIONE DEL PROGRAMMA STRAORDINARIO DI ALLOGGI DI CUI AL TITOLO VIII DELLA LEGGE 14 MAGGIO 1981, N. 219	363.566.648.151	>>	16.497.471.315	347.069.176.836
6-11	FINANZIAMENTI CONCESSI IN APPLICAZIONE DELL' ARTICOLO 15 BIS DEL DECRETO-LEGGE 26 NOVEMBRE 1980, N. 776, CONVERTITO, CON MODIFICAZIONI, NELLA LEGGE 22 DICEMBRE 1980, N. 874.	812.476.706.457	>>	140.948.604.105	671.528.102.352
6-12	FINANZIAMENTI CONCESSI IN APPLICAZIONE DELL' ARTICOLO 21 DELLA LEGGE 26 APRILE 1983, N. 130 E ART. 37 DELLA LEGGE N. 730/1984 E ART. 12 DELLA LEGGE N. 887/1984.	2.552.742.740.963	906.546.912.182	40.972.303.922	3.418.317.349.223
6-13	PRESTITI ESTERI ACCESSI AI SENSI DELL' ARTICOLO 5 DEL DECRETO-LEGGE 7 NOVEMBRE 1983, N. 623 CONVERTITO, CON MODIFICAZIONI, NELLA LEGGE 23 DICEMBRE 1983, N. 748 E SUCCESSIVE MODIFICAZIONI.	3.966.299.266.250	>>	>>	3.966.299.266.250
6-14	RIMORSO ALLA CASSA DEPOSITI E PRESTITI DELLE RATE DI AMMORTAMENTO PER LE ANTICIPAZIONI CONCESSE PER IL FINANZIAMENTO DELLA SPESA DI CUI ALL' ART. 4 DEL D.L.L. LUGLIO 1986, N. 316, CONVERTITO CON MODIFICAZIONI NELLA LEGGE 9 AGOSTO 1986, N. 488.	691.242.463.690	55.833.791.978	119.511.772.308	628.564.483.350
6-15	FINANZIAMENTI CONCESSI IN APPLICAZIONE DELL'ART. 19 DELLA LEGGE 22.12.1984 N. 887 (FINANZIARIA 1985).	19.990.500.183	9.995.105.360	>>	29.985.605.543
	TOTALE "VARI - ALTRI ENTI"	8.469.277.276.989	975.486.254.816	326.065.557.389	9.118.697.974.416

DISEGNI DI LEGGE E RELAZIONI - DOCUMENTI

MINISTERO DEL TESORO
A L L E G A T O N. 5
PASSIVITA' - DEBITO PATRIMONIALE

NUM. SOTTOPARTITE ESERCIZIO 1989	DESCRIZIONE DELLE SOTTOPARTITE	CONSISTENZA AL 1° GENNAIO 1990	VARIAZIONI AVVENUTE DURANTE L'ESERCIZIO 1990		CONSISTENZA AL 31 DICEMBRE 1990
			IN AUMENTO	IN DIMINUIZIONE	
7-1	PARTITA N. 7 - TABELLA II "MONETE"				
	MONETE DI ACMONITAL, DI BRONZITAL, D' ITALMA (NUOVO CONIO).	1.278.494.486.474	86.220.121.264	>>	1.364.714.567.738
7-2	MONETE D' ARGENTO	70.775.510.900	236.140.600	>>	71.011.651.500
7-3	BIGLIETTI DI STATO	46.371.920.000	>>	2.155.590.000	44.216.330.000
	TOTALE "MONETE"	1.395.641.877.374	86.456.261.864	2.155.590.000	1.479.942.549.238
	MINISTERO DEL TESORO	665.262.688.977.196	207.105.399.870.660	124.432.367.201.798	727.835.721.646.058

DISEGNI DI LEGGE E RELAZIONI - DOCUMENTI

ALLEGATO N. 5
PASSIVITA' - DEBITO PATRIMONIALE

(SEGUE)

DESCRIZIONE DELLE PARTITE	CONSISTENZA AL 1° GENNAIO 1990	VARIAZIONI AVVENUTE DURANTE L'ESERCIZIO 1990		CONSISTENZA AL 31 DICEMBRE 1990
		IN AUMENTO	IN DIMINUZIONE	
RIEPILOGO DEL DEBITO PATRIMONIALE				
DEBITI PUBBLICI				
CONSOLIDATI	39.523.517.100	3.887.402.759	2.980.022.359	40.430.897.500
TOTALE DEI DEBITI PUBBLICI CONSOLIDATI.....	39.523.517.100	3.887.402.759	2.980.022.359	40.430.897.500
REDIMIBILI:				
REDIMIBILI VARI	285.599.600.000	29.296.700.000	53.500.000.000	241.396.300.000
BUONI DEL TESORO	174.056.714.300.000	74.488.778.900.000	85.720.106.500.000	162.825.386.700.000
CERTIFICATI DI CREDITO	455.621.126.855.733	129.956.995.501.221	37.285.512.682.050	548.292.612.674.904
TOTALE DEI DEBITI PUBBLICI REDIMIBILI.....	629.943.440.755.733	204.475.074.101.221	123.059.119.182.050	711.359.395.674.904
TOTALE COMPLESSIVO DEI <<DEBITI PUBBLICI>> CONSOLIDATI E REDIMIBILI.....	629.982.964.272.833	204.478.961.503.980	123.062.099.204.409	711.399.826.572.404

DISEGNI DI LEGGE E RELAZIONI - DOCUMENTI

ALLEGATO N. 5
PASSIVITA' - DEBITO PATRIMONIALE

(SEGUE)

DESCRIZIONE DELLE PARTITE	CONSISTENZA AL 1° GENNAIO 1990	VARIAZIONI AVVENUTE DURANTE L'ESERCIZIO 1990		CONSISTENZA AL 31 DICEMBRE 1990
		IN AUMENTO	IN DIMINUZIONE	
RIEPILOGO DEL DEBITO PATRIMONIALE				
DEBITI VARI				
MUTUI CON IL CONSORZIO DI CREDITO PER LE OPERE PUBBLICHE	5.414.805.550.000	1.564.495.850.000	1.042.046.850.000	5.937.254.550.000
MUTUI CON ALTRI ENTI	8.469.277.276.989	975.486.254.816	326.065.557.389	9.118.697.974.416
TOTALE DEI <<DEBITI VARI>>.....	13.884.082.826.989	2.539.982.104.816	1.368.112.407.389	15.055.952.524.416
MONETE IN CIRCOLAZIONE				
MONETE METALLICHE	1.949.269.957.374	86.456.261.864	>>	1.435.726.219.238
BIGLIETTI DI STATO	46.371.920.000	>>	2.155.590.000	44.216.330.000
TOTALE DELLE <<MONETE IN CIRCOLAZIONE>>.....	1.995.641.877.374	86.456.261.864	2.155.590.000	1.479.942.549.238
TOTALE COMPLESSIVO DEL <<DEBITO PATRIMONIALE>>.....	645.262.688.977.196	207.105.399.870.660	124.432.367.201.798	727.935.721.646.058

DISEGNI DI LEGGE E RELAZIONI - DOCUMENTI

A L L E G A T O N. 6
PROSPETTO N. 1 - SPESE CORRENTI -
SITUAZIONE DEI RESIDUI PASSIVI PERENTI AGLI EFFETTI AMMINISTRATIVI ELIMINATI DAI RENDICONTI FINANZIARI

NUMERO D'ORDINE DELLE PARTE	MINISTERI	CONSISTENZA AL 1° GENNAIO 1990	AUMENTI				TOTALE AUMENTI (4+5+6)
			PER ELIMINAZIONE DAL RENDICONTO	PER MIGLIORI ACCERTAMENTI E RETTIFICAZIONI	PER PASSAGGI COMPENSATIVI	7	
1	2	3	4	5	6	7	
1	PRESIDENZA DEL CONSIGLIO DEI MINISTRI...	40.834.883.533	34.024.504.884	>>	>>	34.024.504.884	
8	TESORO.....	4.225.872.984.787	661.503.999.912	>>	>>	661.503.999.912	
1	FINANZE.....	1.603.619.424.688	390.806.692.777	>>	>>	390.806.692.777	
1	BILANCIO E PROGRAMMAZIONE ECONOMICA.....	970.128.058	829.611.218	>>	>>	829.611.218	
1	GRAZIA E GIUSTIZIA.....	89.280.010.013	12.942.218.145	>>	>>	12.942.218.145	
1	AFFARI ESTERI.....	10.668.913.623	8.569.220.731	>>	>>	8.569.220.731	
1	PUBBLICA ISTRUZIONE.....	55.462.246.986	18.354.219.574	>>	>>	18.354.219.574	
1	INTERNO.....	992.324.085.959	504.686.498.517	>>	>>	504.686.498.517	
1	LAVORI PUBBLICI.....	76.335.653.256	9.865.299.944	>>	>>	9.865.299.944	
1	TRASPORTI.....	157.726.144.158	18.684.463.186	>>	>>	18.684.463.186	
1	POSTE E TELECOMUNICAZIONI.....	574.351	>>	>>	>>	>>	
1	DIFESA.....	762.905.470.548	345.139.857.680	>>	>>	345.139.857.680	
1	AGRICOLTURA E FORESTE.....	153.056.597.367	28.487.189.386	>>	>>	28.487.189.386	
1	INDUSTRIA, COMMERCIO E ARTIGIANATO.....	10.884.671.917	3.344.650.803	>>	>>	3.344.650.803	
1	LAVORO E PREVIDENZA SOCIALE.....	1.406.508.875.892	97.153.977.312	>>	>>	97.153.977.312	
1	COMMERCIO CON L'ESTERO.....	55.134.928.600	13.650.000.000	>>	>>	13.650.000.000	
1	MARINA MERCANTILE.....	168.882.416.731	136.031.814.238	>>	>>	136.031.814.238	
1	PARTECIPAZIONI STATALI.....	44.278.137	231.402.440	>>	>>	231.402.440	
1	SANITA'.....	28.129.135.533	17.773.756.151	>>	>>	17.773.756.151	
1	TURISMO E SPETTACOLO.....	67.148.306.911	20.515.936.748	>>	>>	20.515.936.748	
1	BENI CULTURALI.....	60.720.257.863	15.024.059.792	>>	>>	15.024.059.792	
1	AMBIENTE.....	26.191.015.670	37.016.038.532	>>	>>	37.016.038.532	
1	UNIVERSITA' E RICERCA SCIENTIFICA.....	>>	1.176.875.046	>>	29.771.191.595	30.948.066.641	
	TOTALI.....	9.992.701.004.581	2.375.812.287.016	>>	29.771.191.595	2.405.583.478.611	

DISEGNI DI LEGGE E RELAZIONI - DOCUMENTI

NUMERO D'ORDINE DELLE PARTE	MINISTERI	DIMINUZIONI					CONSISTENZA AL 31 DICEMBRE 1990 (3+7-11) 12
		8 PER RIPRODUZIONE IN BILANCIO	9 PER RETTIFICAZIONE E PER PRESCRIZIONE	10 PER PASSAGGI COMPENSATIVI	11 TOTALE DIMINUZIONI (8+9+10)		
1	2						
1	PRESIDENZA DEL CONSIGLIO DEI MINISTRI...	7.718.001.666	1.377.421.334	47.700.491	9.143.123.491	65.716.264.926	
8	TESORO.....	311.672.166.869	16.011.224.753	>>	327.683.391.622	4.559.693.593.077	
1	FINANZE.....	14.258.469.152	24.525.553.036	>>	38.784.022.188	1.955.642.095.277	
1	BILANCIO E PROGRAMMAZIONE ECONOMICA.....	>>	2.920.735	>>	2.920.735	1.796.818.541	
1	GRAZIA E GIUSTIZIA.....	4.994.095.023	1.271.353.752	>>	6.265.448.775	95.956.779.383	
1	AFFARI ESTERI.....	1.952.670.317	2.153.350.336	>>	4.106.020.653	15.132.113.701	
1	PUBBLICA ISTRUZIONE.....	2.088.126.382	24.887.022	29.723.491.104	31.836.504.508	41.979.962.052	
1	INTERNO.....	28.124.374.998	376.531.953	>>	28.500.906.951	1.468.509.677.525	
1	LAVORI PUBBLICI.....	1.857.941.818	281.505.577	>>	2.139.447.395	84.061.505.805	
1	TRASPORTI.....	108.333.680.908	>>	>>	108.333.680.908	68.076.926.436	
1	POSTE E TELECOMUNICAZIONI.....	>>	>>	>>	>>	574.351	
1	DIFESA.....	97.703.518.968	6.855.504.251	>>	104.559.023.219	1.003.486.305.009	
1	AGRICOLTURA E FORESTE.....	20.623.283.313	689.486.323	>>	21.312.769.636	160.231.017.117	
1	INDUSTRIA, COMMERCIO E ARTIGIANATO.....	669.834.806	1.731.685.831	>>	2.401.520.637	11.827.802.083	
1	LAVORO E PREVIDENZA SOCIALE.....	4.656.851.072	226.149.740	>>	4.883.000.812	1.498.779.852.392	
1	COMMERCIO CON L'ESTERO.....	>>	>>	>>	>>	68.784.928.600	
1	MARINA MERCANTILE.....	68.666.635.745	21.507.583.030	>>	90.174.218.775	214.740.012.194	
1	PARTECIPAZIONI STATALI.....	24.123.000	>>	>>	24.123.000	251.557.577	
1	SANITA'.....	947.003.485	4.481.530	>>	951.485.015	44.951.406.669	
1	TURISMO E SPETTACOLO.....	12.962.762.210	1.208.127.080	>>	14.170.889.290	73.493.354.369	
1	BENI CULTURALI.....	393.825.874	542.829.334	>>	936.655.208	74.807.662.447	
1	AMBIENTE.....	8.145.185.981	>>	>>	8.145.185.981	55.061.868.221	
1	UNIVERSITA' E RICERCA SCIENTIFICA.....	2.499.825.912	7.015.919.003	>>	9.515.744.915	21.432.321.726	
	TOTALE.....	698.292.377.499	85.806.514.620	29.771.191.595	813.870.083.714	11.584.414.399.478	

DISEGNI DI LEGGE E RELAZIONI - DOCUMENTI

A L L E G A T O N. 6
PROSPETTO N 2 - SPESE IN CONTO CAPITALE -
SITUAZIONE DEI RESIDUI PASSIVI PERENTI AGLI EFFETTI AMMINISTRATIVI ELIMINATI DAI RENDICONTI FINANZIARI

NUMERO D'ORDINE DELLE PARTITE	MINISTERI	CONSISTENZA AL 1° GENNAIO 1990	AUMENTI				TOTALE AUMENTI (4+5+6)
			PER ELIMINAZIONE DAL RENDICONTO	PER MIGLIORI ACCERTAMENTI E RETTIFICAZIONI	PER PASSAGGI COMPENSATIVI		
1	2	3	4	5	6	7	
2	PRESIDENZA DEL CONSIGLIO DEI MINISTRI...	11.018.772.090	3.193.588.020	>>	>>	3.193.588.020	
9	TESORO.....	417.297.130.373	610.211.414.962	>>	>>	610.211.414.962	
2	FINANZE.....	78.132.850.937	110.873.338.605	>>	>>	110.873.338.605	
2	BILANCIO E PROGRAMMAZIONE ECONOMICA.....	576.399.941.173	112.059.584.465	>>	>>	112.059.584.465	
2	GRAZIA E GIUSTIZIA.....	74.139.301.514	8.370.137.237	>>	>>	8.370.137.237	
2	AFFARI ESTERI.....	166.443.000	27.100.000	>>	>>	27.100.000	
2	PUBBLICA ISTRUZIONE.....	8.200.090.882	640.400.000	>>	>>	640.400.000	
2	INTERNO.....	930.660.766	99.958.903	>>	>>	99.958.903	
2	LAVORI PUBBLICI.....	1.644.836.196.696	716.660.532.511	>>	>>	716.660.532.511	
2	TRASPORTI.....	189.286.267.988	127.583.559.914	>>	>>	127.583.559.914	
2	POSTE E TELECOMUNICAZIONI.....	>>	>>	>>	>>	>>	
2	DIFESA.....	57.199.665.614	10.760.933.923	>>	>>	10.760.933.923	
2	AGRICOLTURA E FORESTE.....	731.424.033.259	246.413.198.544	>>	>>	246.413.198.544	
2	INDUSTRIA, COMMERCIO E ARTIGIANATO.....	755.073.261.265	89.652.030.530	>>	>>	89.652.030.530	
2	LAVORO E PREVIDENZA SOCIALE.....	2.704.543.563	2.978.278.924	>>	>>	2.978.278.924	
2	COMMERCIO CON L'ESTERO.....	265.236.255	>>	>>	>>	>>	
2	MARINA MERCANTILE.....	67.723.623.220	24.804.320.806	>>	>>	24.804.320.806	
2	PARTECIPAZIONI STATALI.....	>>	>>	>>	>>	>>	
2	SANITA'.....	79.702.320	170.773.485	>>	>>	170.773.485	
2	TURISMO E SPETTACOLO.....	18.209.193.864	5.026.419.018	>>	>>	5.026.419.018	
2	BENI CULTURALI.....	17.995.274.338	26.710.017.773	>>	>>	26.710.017.773	
2	AMBIENTE.....	>>	>>	>>	>>	>>	
2	UNIVERSITA' E RICERCA SCIENTIFICA.....	>>	>>	>>	8.306.340	8.306.340	
	TOTALE.....	4.651.082.189.117	2.096.235.587.620	>>	8.306.340	2.096.243.893.960	

DISEGNI DI LEGGE E RELAZIONI - DOCUMENTI

NUMERO D'ORDINE DELLE PARTITE	MINISTERI	DIMINUZIONI					CONSISTENZA AL 31 DICEMBRE 1990 (3+7-11) 12
		8 PER RIPRODUZIONE IN BILANCIO	9 PER RETTIFICAZIONE E PER PRESCRIZIONE	10 PER PASSAGGI COMPENSATIVI	11 TOTALE DIMINUZIONI (8+9+10)		
2	PRESIDENZA DEL CONSIGLIO DEI MINISTRI...	>>	96.040.000	8.306.340	104.346.340	14.108.013.770	
9	TESORO.....	1.150.642.970	>>	>>	1.150.642.970	1.026.357.902.365	
2	FINANZE.....	73.196.263.145	>>	>>	73.196.263.145	115.809.926.397	
2	BILANCIO E PROGRAMMAZIONE ECONOMICA.....	12.443.347.465	>>	>>	12.443.347.465	676.016.178.173	
2	GRAZIA E GIUSTIZIA.....	9.466.948.826	80.445	>>	9.467.029.271	73.042.409.480	
2	AFFARI ESTERI.....	156.000.000	>>	>>	156.000.000	37.543.000	
2	PUBBLICA ISTRUZIONE.....	2.120.200.210	>>	>>	2.120.200.210	6.720.290.672	
2	INTERNO.....	86.444.145	>>	>>	86.444.145	944.175.524	
2	LAVORI PUBBLICI.....	117.435.236.343	4.691.143.699	>>	122.126.380.042	2.239.370.349.165	
2	TRASPORTI.....	8.901.111.144	>>	>>	8.901.111.144	307.968.716.758	
2	POSTE E TELECOMUNICAZIONI.....	>>	>>	>>	>>	>>	
2	DIFESA.....	3.009.553.930	366.051	>>	3.009.919.981	64.950.679.556	
2	AGRICOLTURA E FORESTE.....	21.657.717.400	2.816.690.889	>>	24.474.408.289	953.362.823.514	
2	INDUSTRIA, COMMERCIO E ARTIGIANATO.....	41.701.092.594	2.242.497.919	>>	43.943.590.513	800.781.701.282	
2	LAVORO E PREVIDENZA SOCIALE.....	>>	283.033.530	>>	283.033.530	5.999.788.957	
2	COMMERCIO CON L'ESTERO.....	44.646.345	>>	>>	44.646.345	220.589.910	
2	MARINA MERCANTILE.....	5.546.622.235	3.084.356.261	>>	8.630.978.496	83.896.965.530	
2	PARTECIPAZIONI STATALI.....	>>	>>	>>	>>	>>	
2	SANITA'.....	>>	>>	>>	>>	250.475.805	
2	TURISMO E SPETTACOLO.....	621.915.587	189.415.679	>>	811.331.266	22.424.281.616	
2	BENI CULTURALI.....	2.459.462.160	1.046.901.818	>>	3.506.363.978	41.198.928.133	
2	AMBIENTE.....	>>	>>	>>	>>	>>	
2	UNIVERSITA' E RICERCA SCIENTIFICA.....	>>	8.306.340	>>	8.306.340	>>	
	TOTALI.....	299.997.204.499	14.458.632.631	8.306.340	314.464.343.470	6.432.861.739.607	

CONTO SPECIALE

di «Dare ed Avere» del Tesoriere Centrale, della Banca d'Italia che svolge il servizio di Tesoreria provinciale, del contabile del Portafoglio e del Cassiere speciale per i biglietti e le monete a debito dello Stato

(art. 22 della legge 5 agosto 1978, n. 468)

DISEGNI DI LEGGE E RELAZIONI - DOCUMENTI

MINISTERO DEL TESORO
(DIREZIONE GENERALE DEL TESORO)

**CONTO DI «DARE ED AVERE» DEL TESORIERE CENTRALE, DELLA BANCA D'ITALIA
CHE SVOLGE IL SERVIZIO DI TESORERIA PROVINCIALE, DEL CONTABILE
DEL PORTAFOGLIO, DEL CASSIERE SPECIALE PER I BIGLIETTI E LE MONETE
A DEBITO DELLO STATO**

Questo conto indica le risultanze generali delle operazioni di cassa dei suindicati contabili, in conformità del conto giudiziale che essi presentano alla Corte dei conti.

La materia di questo conto può essere riassunta nelle seguenti cifre:

	(lire)
Il debito dei contabili, al principio dell'esercizio ammontava a	212.137.112.551.051
	(lire)
costituito da un fondo di cassa di	169.495.026.697 (a)
e da partite da regolare (crediti di tesoreria)	<u>211.967.617.524.354</u>
Durante l'esercizio si sono avute entrate per	<u>4.557.228.743.274.352</u>
e quindi un totale debito di	4.769.365.855.825.403
L'uscita dell'esercizio è stata di	<u>4.535.122.475.767.255</u>
e il debito dei contabili alla fine dell'esercizio è risultato di	<u><u>234.243.380.058.148</u></u>
costituito da:	
un fondo di cassa di	508.029.666.302 (b)
e da partite da regolare (crediti di tesoreria)	233.735.350.391.846

Per la materia contenuta nel presente conto e per il movimento dei buoni e dei vaglia del Tesoro, di cui ai successivi prospetti, sono annualmente resi i conti giudiziali dalla Banca d'Italia, assuntrice del servizio di tesoreria provinciale, secondo l'articolo 13 del Regolamento approvato con regio decreto 15 gennaio 1985, n. 16, nonchè dal Tesoriere centrale, a norma dell'articolo 2 di detto Regolamento, e dell'articolo 630 del Regolamento per l'amministrazione del patrimonio e per la contabilità generale dello Stato, approvato con Regio decreto 23 maggio 1924, n. 827 e dell'articolo 49 delle Nuove istruzioni sui servizi del Tesoro, approvate con decreto ministeriale 15 settembre 1967.

NOTA. - *Punti di concordanza:*

Conto del bilancio:

Incassi di bilancio (col. 3 - Conto di Dare e di Avere - Entrata) lire 611.282.875.077.091 come da riassunto generale della gestione di bilancio - Entrata.

Pagamenti (col. 2 - Conto di Dare e di Avere - Uscita) lire 685.802.501.584.290 come da riassunto generale della gestione di bilancio - Spesa.

Conto del patrimonio:

Vedi Tabella II - Attività - Partite 1 a 4 - Conto generale 1.

(a) di cui effettivamente disponibili lire 169.495.026.697.

(b) di cui effettivamente disponibili lire 271.793.683.181.

DISEGNI DI LEGGE E RELAZIONI - DOCUMENTI

Conto di Dare e di Avere del Tesoriere centrale, della Banca d'Italia quale tesoreria provinciale a debito dello Stato

CONTABILITÀ	Debito alla chiusura dell'esercizio 1989		
		Incassi di bilancio	Buoni ordinari del tesoro (valore nominale)
1	2	3	4
Centrale: (1ª Gestione)			
Erario	136.974.926.584	16.730.088.779.764	»
Depositi di terzi	1.151.020.739	»	»
Provinciale:			
Erario	47.978.738.914.743	546.208.499.068.743	559.196.475.000.000
Contabilità speciali	95.287.440.730.860	»	»
Depositi di terzi	101.948.532.690	»	»
Sbilanciamento del conto corrente di tesoreria	68.152.495.704.896	»	»
Centrale: (2ª Gestione)			
Erario	»	48.344.287.228.584	»
Depositi di terzi	»	»	»
Contabile del portafoglio	221.465.045.135	»	»
Cassa speciale:			
Monete da versare in bilancio	23.269.625.404	»	»
Biglietti logori e danneggiati ammessi al cambio ..	233.628.080.000	»	»
Biglietti da versare in bilancio	»	»	»
Totale generale ...	212.137.112.551.051	611.282.875.077.091	559.196.475.000.000
			2.713.788.549.274.321

DISEGNI DI LEGGE E RELAZIONI - DOCUMENTI

della ex-Zecca, del Contabile del portafoglio, del Cassiere speciale per i biglietti e le monete

ENTRATA DELL'ESERCIZIO 1990					TOTALE 10 = (2+9)
Vaglia del tesoro	Conti correnti	Debito iniziale della II gestione della Tesoreria Centrale	Fondi somministrati	TOTALE	
5	6	7	8	9	
37.967.774.215.350	417.100.190.982.834	»	247.394.415.038.779	719.192.469.016.727	719.329.443.943.311
»	19.336.986.742.842	»	»	19.336.986.742.842	19.338.137.763.581
165.976.764.457.708	»	»	514.146.461.381.279	1.785.528.199.907.730	1.833.506.938.822.473
»	647.253.150.979.809	»	»	647.253.150.979.809	742.540.591.710.669
»	64.098.987.434	»	»	64.098.987.434	166.047.520.124
»	45.872.936.414.253	»	»	45.872.936.414.253	114.025.432.119.149
64.623.204.515.350	702.454.130.423.851	543.932.530.556	461.726.167.221.200	1.277.691.721.919.541	1.277.691.721.919.541
»	39.109.523.340.111	9.484.174.491	»	39.119.007.514.602	39.119.007.514.602
»	{ 6.388.827.635.297 8.338.905.907.982	»	{ 2.843.748.478.504 5.490.954.508.131	23.062.436.529.914	23.283.901.545.049
»	105.579.671.500	»	»	105.579.671.500	128.849.296.904
»	»	»	2.155.590.000	2.155.590.000	253.783.670.000
»	»	»	»	»	»
268.567.743.188.408	1.886.024.331.085.913	553.416.705.047	1.231.603.902.217.893	4.557.228.743.274.352	4.769.365.855.825.403
Totale generale dell'entrata ...					4.769.365.855.825.403

DISEGNI DI LEGGE E RELAZIONI - DOCUMENTI

Segue: Conto di Dare e di Avere del Tesoriere centrale, della Banca d'Italia quale tesoreria provinciale, a debito dello Stato

CONTABILITÀ	USCITA DELL'ESERCIZIO 1990				
	Pagamenti di bilancio	Decreti ministeriali di scarico	Buoni ordinari del tesoro (valore nominale)	Vaglia del tesoro	Conti correnti
1	2	3	4	5	6
Centrale:					
Erario	88.330.344.955.580	»	»	61.871.143.081.958	387.235.771.721.974
Depositi di terzi	»	»	»	»	19.328.653.589.090
Provinciale:					
Erario	454.912.210.809.933	»	514.555.775.000.000	113.137.634.487.092	»
Contabilità speciali	»	»	»	»	629.734.469.616.977
Depositi di terzi	»	»	»	»	82.665.934.542
Sbilanciamento del conto corrente di tesoreria	»	»	»	»	42.962.182.072.851
Centrale: (2ª gestione)					
Erario	115.559.945.818.777	532.462.167	»	93.627.407.590.931	727.153.782.626.722
Depositi di terzi	»	»	»	»	39.118.162.132.360
Contabile del portafoglio	»	»	»	»	{ 6.920.482.004.535 8.347.529.613.097
Cassa speciale:					
Monete da varsare in bilancio	»	»	»	»	86.463.325.729
Biglietti logori e danneggiati ammessi al cambio	»	»	»	»	»
Biglietti da versare in bilancio	»	»	»	»	»
Totale generale ...	658.802.501.584.290	532.462.167	514.555.775.000.000	268.636.185.159.981	1.860.970.162.637.877
2.644.162.122.797.858					
Totale generale dell'Uscita e saldo					

DISEGNI DI LEGGE E RELAZIONI - DOCUMENTI

della ex-Zecca, del Contabile del portafoglio, del Cassiere speciale per i biglietti e le monete

			DEBITO DEI CONTABILI AL 31 DICEMBRE 1990				
Saldo 1ª gestione Tesor. Centrale passato alla 2ª gestione	Fondi somministrati	TOTALE	FONDO DI CASSA			CREDITI TESORERIA	TOTALE (10+13)
			TOTALE	disponibile	non disponibile		
7	8	9	10	11	12	13	14
543.932.530.556	181.348.251.653.243	719.329.443.943.311	»	»	»	»	»
9.484.174.491	»	19.338.137.763.581	»	»	»	»	»
»	701.450.773.532.838	1.784.056.393.829.863	- 183.952.515.313.072	»	»	233.403.060.305.682	49.450.544.992.610
»	»	629.734.469.616.977	112.806.122.093.692	»	»	»	112.806.122.093.692
»	»	82.665.934.542	83.381.585.582	»	»	»	83.381.585.582
»	»	42.962.182.072.851	{ 71.063.250.046.298 238.412.500	»	238.412.500	»	71.063.250.046.298
»	241.132.912.714.671	1.277.474.581.213.268	217.140.706.278	»	»	»	217.140.706.273
»	»	39.118.162.132.360	{ 845.382.242 217.986.088.515	217.772.187.894	213.900.621	»	845.382.242
»	{ 2.271.828.169.453 5.400.136.147.688	22.939.975.934.773	54.021.495.287	54.021.495.287	»	289.904.114.989	343.925.610.276
»	»	86.463.325.729	»	»	»	42.385.971.175	42.385.971.175
»	»	»	235.783.670.000	»	235.783.670.000	»	235.783.670.000
»	»	»	»	»	»	»	»
553.416.705.047	1.231.603.902.217.893	4.535.122.475.767.255	508.029.666.302	271.793.683.181	236.235.983.121	233.735.350.391.846	234.243.380.058.148

Saldo debito co-
me da col. 14 234.243.380.058.148

Totale crediti . . . 233.971.586.374.967

a pareggio del-
l'Entrata 4.769.365.855.825.403

DISEGNI DI LEGGE E RELAZIONI - DOCUMENTI

PROSPETTO N. 1

Movimento generale di cassa

	DAL 1° GENNAIO AL 31 DICEMBRE 1990		AUMENTI E DIMINUZIONI per effetto delle gestioni di bilancio e di tesoreria
	Incassi	Pagamenti	
ESERCIZIO 1990			
Fondo di cassa al 31 dicembre 1989 ...	169.495.026.697		
Gestione di bilancio:			
Entrate finali	410.127.542.812.806		} - 125.126.142.234.792
Spese finali		535.253.685.047.598	
Rimborso di prestiti		123.548.816.536.692	
Accensione di prestiti	201.155.332.264.285		
Totale ...	611.282.875.077.091	658.802.501.584.290	- 47.519.626.507.199
Decreti di scarico		532.462.167	- 532.462.167
Gestione di tesoreria:			
Debiti di tesoreria (a)	2.713.788.549.274.321	2.644.162.122.797.858	+ 69.626.426.476.463
Crediti di tesoreria	734.249.642.154.926	756.253.611.005.539	- 22.003.968.850.613
Totale ...	3.448.038.191.429.247	3.400.415.733.803.397	+ 47.622.457.625.850
Totale complessivo ...	4.059.490.561.533.035	4.059.218.767.849.854	
Fondo di cassa al 31 dicembre 1990 ...		271.793.683.181	+ 102.298.656.484
Totale a pareggio ...	4.059.490.561.533.035	4.059.490.561.533.035	

(a) Compreso «Sbilancio del c/c aperto al Tesoro per il servizio di tesoreria provinciale»

DISEGNI DI LEGGE E RELAZIONI - DOCUMENTI

PROSPETTO N. 2

Situazione del Tesoro

	Al 31 dicembre 1989	Al 31 dicembre 1990	DIFFERENZE (+ miglioramento - peggioramento)
Fondo di cassa	169.495.026.697	271.793.683.181	+ 102.298.656.484
Crediti di tesoreria	211.967.617.524.354	233.971.586.374.967	+ 22.003.968.850.613
Totale	212.137.112.551.051	234.243.380.058.148	+ 22.106.267.507.097
Debiti di tesoreria	702.321.316.017.417	771.947.742.493.880	- 69.626.426.476.463
Situazione del Tesoro (+ attività; - passività)	- 490.184.203.466.366	- 537.704.362.435.732	- 47.520.158.969.366

DISEGNI DI LEGGE E RELAZIONI - DOCUMENTI

PROSPETTO N. 3

Crediti di Tesoreria

CREDITI DI TESORERIA	Situazione al 31 dicembre 1989	Aumenti (pagamenti)	Diminuzioni (incassi)	Situazione al 31 dicembre 1990
I. CREDITI PER OPERAZIONI DI PORTAFOGLIO				
Contabile del portafoglio per pagamenti effettuati all'estero per conto di ministeri	189.760.333.860	1.370.786.731.813	1.270.898.516.534	289.648.549.139
Contabile del portafoglio per operazioni finanziarie e di tesoreria per conto di amministrazioni diverse	121.701.280	12.372.674.135	12.238.809.565	255.565.850
Totale ...	189.882.035.140	1.383.159.405.948	1.283.137.326.099	289.904.114.989
II. PAGAMENTI DA REGOLARE				
Titoli di spesa collettivi non interamente estinti	*	*	*	*
Cedole, interessi, buoni ordinari del Tesoro (in corso di scadenza	23.249.878.897.000	36.044.558.142.500	32.745.837.093.500	26.548.946.000
Titoli stralciati in corso di regolazione	1.346.182.108.823	3.297.638.933.163	2.552.447.861.564	2.091.373.180.422
Totale ...	24.596.061.005.823	39.342.197.075.663	35.298.284.955.064	28.639.973.126.422
III. PAGAMENTI DA RIMBORSARE SUI CONTI CORRENTI RISPETTIVI				
Cassa depositi e prestiti	5.127.104.176.818	17.791.094.413.098	18.246.722.791.404	4.671.475.798.512
Istituti di previdenza	3.993.188.862.990	12.612.089.180.384	11.636.258.049.877	4.969.019.993.497
Fondo edifici di culto	3.216.524.760	4.993.046.118	3.210.160.005	4.999.410.873
Cassa mutuo soccorso cant. ANAS ..	157.022.730	-	75.363.755	81.658.975
Compartimento viabilità regionale ANAS	425.572.517.954	622.340.884.327	601.941.397.903	445.972.004.378
ENPAS - Opera di previdenza	472.518.282.665	2.165.297.848.475	1.982.128.554.850	655.687.576.290
Ente Fondo personale lotto	44.481.180	-	44.481.180	

DISEGNI DI LEGGE E RELAZIONI - DOCUMENTI

Segue: PROSPETTO N. 3

Crediti di Tesoreria

CREDITI DI TESORERIA	Situazione al 31 dicembre 1989	Aumenti (pagamenti)	Diminuzioni (incassi)	Situazione al 31 dicembre 1990
Amm. Aut. Monopoli di Stato	1.492.900.340.583	3.225.185.289.221	2.868.845.920.881	1.849.239.708.923
A.N.A.S.	2.617.630.741.825	5.724.765.940.263	4.916.851.553.469	3.425.545.128.619
A.I.M.A. - legge 303/66	428.671.785.768	1.134.184.853.179	859.631.541.226	703.225.097.721
A.I.M.A. - Gest. finanziaria	2.585.999.067.718	6.122.346.096.557	5.279.470.062.659	3.428.875.101.616
Az. Aut. postale	708.653.128.291	947.803.482.461	1.007.081.101.847	649.375.508.905
A.S.S.T. - Mandati e ordini	2.127.349.383.769	5.276.667.023.799	4.810.722.710.096	2.593.293.697.472
Ferr. Stato - Pag. pensioni	1.276.192.669.010	3.567.075.744.432	2.208.666.503.305	2.634.601.910.137
D.G.T. - Unità sanitarie locali	14.020.939.984.566	60.990.724.464.856	57.793.457.747.263	17.218.206.702.159
Cont. Portafoglio - Pagamenti U.I.C.	1.723.240.199.845	5.867.340.542.180	6.804.061.816.905	786.518.925.120
Monopoli lotterie	8.512.318.022	131.025.732.935	58.049.086.307	81.488.964.650
Totale ...	37.011.891.488.494	126.182.934.542.285	119.077.218.842.932	44.117.607.187.847
IV. ALTRI CREDITI				
Sovvenzioni del Tesoro alla Posta per pagamenti erariali fuori dei capoluoghi di provincia e per necessità del servizio vaglia e ri- sparmi	149.912.654.533.872	589.186.526.645.773	578.453.701.188.232	160.645.479.991.413
Crediti per valori non disponibili ...	233.858.835.621	53.213.664.370	50.836.516.870	236.235.983.121
Partite diverse	23.269.625.404	105.579.671.500	86.463.325.729	42.385.971.175
Totale ...	150.169.782.994.897	589.345.319.981.643	578.591.001.030.831	160.924.101.945.709
Totale generale ...	211.967.617.524.354	756.253.611.005.539	734.249.642.154.926	233.971.586.374.967

DISEGNI DI LEGGE E RELAZIONI - DOCUMENTI

PROSPETTO N. 4

Debiti di Tesoreria

DEBITI DI TESORERIA	Situazione al 31 dicembre 1989	Aumenti (incassi)	Diminuzioni (pagamenti)	Situazione al 31 dicembre 1990
I. DEBITO FLUTTUANTE				
Buoni ordinati del Tesoro (al valore nominale)	284.613.000.000.000	559.196.475.000.000	514.555.775.000.000	329.253.700.000.000
Banca d'Italia - Sbilancio del conto corrente aperto al Tesoro per il servizio di tesoreria provinciale ..	68.152.495.704.896	45.872.936.414.253	42.962.182.072.851	71.063.250.046.298
Cassa depositi e prestiti: «Gestione risparmio postale» c/c fruttifero ..	41.490.440.446.204	31.272.151.108.324	17.999.717.768.422	54.762.873.786.106
Cassa depositi e prestiti: «Gestione principale»	1.690.579.003.757	10.278.612.718.062	10.992.364.883.361	976.826.838.458
Cassa depositi e prestiti: «Gestione conti correnti postali» c/c fruttifero	32.130.857.587.680	16.731.086.114.101	35.027.417.938.976	13.834.525.762.805
Istituti di previdenza	1.721.273.812.483	13.879.319.526.441	13.874.429.808.026	1.726.163.530.898
Banco di Napoli ed altri Istituti	1.228.377.685	48.855.089.503	49.516.690.558	566.776.630
Totale ...	429.799.874.932.705	677.279.435.970.684	635.461.404.162.194	471.617.906.741.195
II. CONTI CORRENTI				
Cassa depositi e prestiti	4.517.660.699.719	19.060.263.390.704	18.178.131.803.476	5.399.792.286.947
Istituti di previdenza	3.126.611.080.850	13.513.195.000.000	11.636.258.049.877	5.003.548.030.973
Ministero delle poste e delle telecomunicazioni - Ordinatore vaglia e risparmi postali	15.774.640.474.165	595.935.579.016.393	601.347.179.095.556	10.363.040.395.002
Totale ...	23.418.912.254.734	628.509.037.407.097	631.161.568.948.909	20.766.380.712.922

DISEGNI DI LEGGE E RELAZIONI - DOCUMENTI

Segue: PROSPETTO N. 4

Debiti di Tesoreria

DEBITI DI TESORERIA	Situazione al 31 dicembre 1989	Aumenti (incassi)	Diminuzioni (pagamenti)	Situazione al 31 dicembre 1990
<i>Altre amministrazioni in conto corrente infruttifero</i>				
D.G.T. Unità sanitarie locali	13.734.787.125.343	61.283.612.707.772	57.951.172.905.294	17.067.226.927.821
Ministero del tesoro - Disavanzi USL	929.475.463.906	27.845.011.980	536.840.673.790	420.479.802.096
Ministero del tesoro - Debiti ex enti ospedalieri	340.433.951.339	40.222.602.305	162.382.570.423	218.273.983.221
Amministrazione autonoma monopoli di Stato	2.142.162.300.427	2.989.433.912.302	2.887.963.494.966	2.243.632.717.763
Amministrazione autonoma monopoli di Stato pagamenti all'estero	438.150.055.935	1.173.024.001.595	936.988.232.910	674.185.824.620
M.S. Fondo riserva lotterie nazionali	»	68.276.774.099	»	68.276.774.099
M.S. Servizio lotterie nazionali	53.887.184.554	221.536.001.587	58.150.014.125	217.273.172.016
A.N.A.S.	13.138.354.253.055	6.869.964.373.022	5.518.792.951.372	14.489.525.674.705
Azienda autonoma postale	248.411.904.463	899.200.000.000	1.007.081.101.847	140.530.802.616
A.S.S.T. fondo pensione	119.635.884.245	95.825.000.000	90.113.304.012	125.347.580.233
A.S.S.T. mandati e ordini	4.097.407.324.849	5.470.597.112.171	4.720.615.488.459	4.847.388.948.561
Fondo riserva azienda telefoni	800.000.000	»	»	800.000.000
Fondo riserva amministrazione poste e telegrafi	800.000.000	»	»	800.000.000
Istituto poste telegrafici	251.096.153.517	657.458.344.365	571.129.839.866	337.424.658.016
Contabile portafoglio pag. U.I.C. ...	1.287.311.591.174	6.461.970.903.246	6.805.675.965.765	943.606.528.655
A.I.M.A. gestione finanziaria	4.029.639.656.487	6.475.947.257.129	5.281.364.320.124	5.224.222.593.492
A.I.M.A. legge n. 303 del 1966	1.257.426.896.576	1.535.486.800.355	859.949.331.486	1.932.964.365.445
Ferrovie dello Stato - Pagamento pensioni	831.275.515.956	2.000.000.000.000	2.208.666.503.305	622.609.012.651
Opera previdenza assistenza ferrovieri dello Stato	193.217.334.270	283.535.901.755	254.514.846.264	222.238.389.761
Ferrovie dello Stato - Conto ordinario	2.400.767.798.790	13.773.646.878.189	15.413.498.438.615	760.916.238.364
Ferrovie dello Stato - Conto speciale	741.070.771.595	8.390.523.803.520	2.163.000.000.000	6.968.594.575.115
I.N.P.S. - Articolo 24 della legge 21 dicembre 1978, n. 843	9.092.894.508.765	131.679.970.155.371	129.848.513.477.863	10.924.351.186.273
D.G.T. - Crediti ceduti da INPS	60.943.175.346	89.653.922.241	»	150.597.097.587
Agenzia di sviluppo del Mezzogiorno	9.549.917.951.052	5.231.701.176.490	9.628.125.434.018	5.153.493.693.524
Agenzia del Mezzogiorno - Bancagricoltura	121.077.206	58.346.000	85.909.275	93.513.931
Agenzia del Mezzogiorno - Banco di Roma	12.140.088.175	2.086.784.035	5.205.924.453	9.020.947.757
Agenzia del Mezzogiorno - C. Reggio Calabria-Lucania legge n. 437	2.918.494.000	»	»	2.918.494.000

DISEGNI DI LEGGE E RELAZIONI - DOCUMENTI

Segue: PROSPETTO N. 4

Debiti di Tesoreria

DEBITI DI TESORERIA	Situazione al 31 dicembre 1989	Aumenti (incassi)	Diminuzioni (pagamenti)	Situazione al 31 dicembre 1990
Agenzia del Mezzogiorno CARISPA di Calabria e Lucania	61.217.357.000	3.177.800.000	14.715.800.000	49.679.357.000
Agenzia del Mezzogiorno CARISPA provincia di Sicilia	19.846.246.324	3.480.195.000	6.773.663.000	16.552.778.324
Agenzia del Mezzogiorno Banco di Napoli	188.950.499.000	31.184.179.000	82.856.041.000	137.278.637.000
Agenzia del Mezzogiorno COMIT ...	19.360.393.564	7.681.169.059	12.424.475.172	14.617.087.451
Agenzia del Mezzogiorno Banco di Santo Spirito	53.640.006	26.863.478.710	4.795.452.938	22.121.665.778
Agenzia del Mezzogiorno Banca nazionale del lavoro	64.132.474.629	2.286.966.125	17.061.799.591	49.357.641.163
Agenzia del Mezzogiorno Banco di Sicilia	65.347.963.607	1.995.103.685	37.800.602.832	29.542.464.460
Agenzia del Mezzogiorno Monte dei Paschi si Siena	2.482.514.908	»	»	2.482.514.908
Agenzia del Mezzogiorno Banco di Sardegna	29.558.549.280	377.407.945	8.881.343.360	21.054.613.865
Agenzia del Mezzogiorno CARISPA Roma	3.681.283.847	47.400.000	1.695.800.000	2.032.883.847
Agenzia del Mezzogiorno Credito italiano	14.238.169.809	»	11.400.931.571	2.837.238.238
Ministero dell'interno - Bilanci comunali	14.193	»	»	14.193
Ministero del tesoro - Finanziamenti assistenza ospedali	409.232.352.006	232.970.629.753	20.696.685	642.182.285.074
Ministero del tesoro - Vaccinazioni tubercolosi	2.000.000.000	»	»	2.000.000.000
Ministero del tesoro - Articolo 2 della legge n. 91 del 1977	131.436.821.788	»	339.561.993	131.097.259.795
Ministero del lavoro e della previdenza sociale - Articolo 36 del decreto del Presidente della Repubblica n. 616	976.840.882.368	946.364.932.905	458.436.835.038	1.464.768.930.235
Ministero del tesoro - Frontalieri ...	26.067.756.870	29.938.154.030	26.735.663.530	29.270.247.370
Cassa speciale conto numismatico .	26.067.756.870	12.184.195.984	12.184.195.984	»
C.O.N.I.	290.953.727.700	140.676.453.236	195.027.036.686	236.603.144.250
Ministero degli affari esteri - Gestione importazioni di cereali esteri .	712.324.394	»	»	712.324.394
Ministero degli affari esteri	89.713.119.820	22.309.523.810	7.121.617.385	104.901.026.245
Accordo di collaborazione italo-ellenico	102.825.851	»	»	102.825.851

DISEGNI DI LEGGE E RELAZIONI - DOCUMENTI

Segue: PROSPETTO N. 4

Debiti di Tesoreria

DEBITI DI TESORERIA	Situazione al 31 dicembre 1989	Aumenti (incassi)	Diminuzioni (pagamenti)	Situazione al 31 dicembre 1990
Ministero del tesoro - Merci interim AID	386.281.270	»	»	386.281.270
Ministero del tesoro - Frumento estero	1.530.423.624	»	»	1.530.423.624
A.R.A.R. - Residuati	353.925.441	»	353.925.441	»
Gestioni statali alimentari	3.448.614.299	»	»	3.448.614.299
Direzione generale del Tesoro - Lav. ital. Germania	49.064.489	»	»	49.064.489
Ministero del tesoro - Concorso FEOGA	2.033.125	»	»	2.033.125
Ministero del tesoro - Contr. FEOGA 130/66	2.400.000.000	»	»	2.400.000.000
Ministero del tesoro - Contr. FEOGA 70/66	1.875.000.000	»	»	1.875.000.000
Ministero del tesoro - CEE settore saccarifero	3.965.060.961	»	»	3.965.060.961
Ministero del tesoro - Somme devo- lute enti locali	168.876.482.955	2.533.779.162.089	2.235.800.589.118	466.855.055.926
M.A.E. legge 15/85	159.781.167.034	242.253.708.310	246.869.858.665	155.165.016.679
Cassa mutuo soccorso cantieri ANAS	62.292.748	38.329.765	69.363.755	31.258.758
D.G.T. biglietti di Stato	122.000	»	»	122.000
Fondo edifici di culto	86.465.610.897	6.055.845.940	3.210.160.005	89.311.296.832
Ufficio stralcio sindacale fasc.	77.779.779	»	»	77.779.779
Ente nazionale assistenti agenti di commercio	1.845.050	»	»	1.845.050
Ministero dell'interno direzione ge- nerale assistenza pubblica	43.792.609	»	»	43.792.609
Lega italiana lotta contro i tumori .	»	1.849.999.500	1.849.999.500	»
Gruppo medaglie oro al valor mili- tare	29.999.500	65.996.900	86.997.200	8.999.200
Associazione nazionale vittime civili di guerra	619.999.500	619.999.500	1.239.999.000	»

DISEGNI DI LEGGE E RELAZIONI - DOCUMENTI

Segue: PROSPETTO N. 4

Debiti di Tesoreria

DEBITI DI TESORERIA	Situazione al 31 dicembre 1989	Aumenti (incassi)	Diminuzioni (pagamenti)	Situazione al 31 dicembre 1990
Art. 2 D.L. 1808/1942	11.703.842	»	»	11.703.842
Op. Naz. Ass. Pers. Vigili Fuoco	705.477.000	1.337.769.400	1.635.951.800	407.294.600
Comando Gen. Guardia di Finanza .	962.000.000	1.562.834.520	1.588.834.520	936.000.000
Fondo addestramento professionale lavoratori	212.839.496	27.848.585	»	240.688.081
Repubblica federale tedesca legge n. 404 del 1963	58.540.899	»	»	58.540.899
Istituto Poligrafico Stato	15.625.500	»	15.625.500	»
Ministero dell'agricoltura e delle foreste - Indennità personale ex UCEFAP	1.188.550	»	»	1.188.550
Ministero del lavoro Sider. Licenz ..	»	60.000.000	60.000.000	»
MAF-Dir. gen. alim. legge 199/1958	54.554.828	60.000.000	68.039.340	46.515.488
Ministero della marina programmi mediterranei	61.469.525	»	61.469.485	40
ENPAS - Opera di previdenza	439.992.045.263	2.630.501.223.959	2.663.932.202.597	406.561.066.625
Ente nazionale previdenza medici ..	64.485.244	»	»	64.485.244
Ministero del lavoro Fondo legge n. 1172 del 1964	3.786.275.353	2.293.705.139	5.983.042.915	96.937.577
Fondo articolo 14 legge n. 1404 del 1956	289.112.448.019	40.239.944.083	205.326.423.906	124.025.968.196
ENPAS-Credito personale ruolo	516.570.679.086	124.966.419.524	210.000.000.000	431.537.098.610
ENPAS personale indennità di buo- nauscita	11.264.339.209	4.091.973.298	1.005.075.971	14.351.236.536
Federazione nazionale Casse mutue commercio	111.167.910	»	»	111.167.910
INAIL art. 24 legge n. 843 del 1978	21.092.851.117	7.027.706.656.880	6.622.183.313.951	426.616.194.046
ENPALS art. 24 legge n. 843 del 1978	11.711.373	»	11.711.373	»
SCAU art. 24 legge n. 843 del 1978 .	75.241.680.560	2.589.800.000.000	2.624.116.767.692	40.924.912.868
Risanamento gestione Coldiretti ...	2.393.187.220.420	206.125.499.757	»	2.599.312.720.177
Ministero del lavoro fondo sociale europeo	1.453.166.640.873	413.296.479.751	877.320.282.972	989.142.837.652
Ministero del tesoro enti pubblici soppressi	73.034.641.429	»	19.000.000.000	54.034.641.429

DISEGNI DI LEGGE E RELAZIONI - DOCUMENTI

Segue: PROSPETTO N. 4

Debiti di Tesoreria

DEBITI DI TESORERIA	Situazione al 31 dicembre 1989	Aumenti (incassi)	Diminuzioni (pagamenti)	Situazione al 31 dicembre 1990
Ministero del tesoro - gestione patronati enti disciolti	1.148.696.097.507	79.730.569.842	353.797.898.716	874.628.768.633
Cassa mutua provincia di Bolzano Liq.	408.266.722	»	»	408.266.722
Cassa previdenza motorizzazione civile	13.631.932.300	14.548.168.000	13.600.000.000	14.580.100.300
Mini. Lav. Prev. Soc. Ist. Patronato ..	273.455.937.940	362.366.690.930	380.480.239.828	255.342.389.042
ENPAS eccedenze fabbisogno cassa	»	50.000.000.000	»	50.000.000.000
Contributi mediocredito centrale ..	19.778.931.475	5.559.150	»	19.784.490.625
Fondo incremento edilizio	19.843.975.298	2.754.561.999	316.830.000	22.281.707.297
Fondo incremento produttività	4.694.845.456	1.088.648.850	583.000.000	5.200.494.306
Istituto nazionale credito edilizio ..	25.195.911	90.000.000	97.791.955	17.403.956
Provvidenze turistico-alberghiere ...	73.639.561	539.203.356	530.258.713	82.584.204
Sezione speciale fondo interbancario garantito	115.948.370.507	»	1.538.079.457	114.410.291.050
Cassa conguaglio settore elettrico ..	449.412.690.804	291.732.000.000	650.944.690.800	90.200.000.004
Mediocredito centrale	5.720.812.848.619	1.422.983.500.184	1.233.285.547.335	5.910.510.801.468
Artigiancassa	898.460.713.953	834.369.287.758	405.000.007.000	1.327.829.994.711
Mediocredito centrale - fondo centrale di garanzia	12.235.525.822	»	13.900.013	12.221.625.809
Artigiancassa credito esportazione ..	53.070.666.667	»	»	53.070.666.667
Artigiancassa fondo garanzia	86.759.747.383	»	»	86.759.747.383
Mediocredito centrale decreto-legge n. 706 del 1985	72.349.156.943	671.057.985	7.846.914.101	65.173.300.827
Mediocredito centrale articolo n. 23 legge n. 219 del 1981	10.000.000.000	»	436.521.000	9.563.479.000
Indennità perdita naviglio	13.306.190	»	»	13.306.190
Ministero agricoltura e foreste - gestioni ammasso	286.769.618	»	»	286.769.618
Ente zolfi mutui a favore dell'industria	4.722.062.756	»	4.722.062.756	»
Pio istituto S. Spirito e OO.RR. di Roma	5.189.243.205	»	»	5.189.243.205

DISEGNI DI LEGGE E RELAZIONI - DOCUMENTI

Segue: PROSPETTO N. 4

Debiti di Tesoreria

DEBITI DI TESORERIA	Situazione al 31 dicembre 1989	Aumenti (incassi)	Diminuzioni (pagamenti)	Situazione al 31 dicembre 1990
CNR	86.215.315	126.644.675	212.859.990	»
ENEA	45.481.080.000	»	45.481.080.000	»
Agenzia spaziale italiana	7.656.097.000	115.395.130	7.771.492.130	»
Fondo forestale nazionale	2.921.938.627	»	»	2.921.938.627
Fondo centrale garanzia autostrade	225.937.314.469	57.361.949.699	95.303.842.000	187.995.422.168
Comitato interministeriale provvi- denza statali CIPS	1.413.832.702	»	»	1.413.832.702
Casa Buonarroti	»	20.000.000	20.000.000	»
Istituto internazionale studi giuridici	»	10.000.000	10.000.000	»
Consiglio superiore della magistra- tura	»	18.500.000.000	18.500.000.000	»
Istituto sperimentale di zootecnia ..	1.045.955.760	»	1.045.955.760	»
Istituto nazionale della nutrizione ..	»	4.500.000.000	4.500.000.000	»
ENIT	»	55.000.000.000	55.000.000.000	»
Fondo assistenza tecnica	497.358.775	»	»	497.358.775
Presidenza del Consiglio dei ministri - Fondo centrale di garanzia	122.409.855	84.916.315	207.326.170	»
Conto speciale prog. integr. medite.	4.098.178.720	1.502.857.173	805.505.945	4.795.529.948
Fondo assistenza arma dei carabi- nieri	»	300.000.000	300.000.000	»
Istituto centrale patologia del libro .	»	1.100.000.000	1.100.000.000	»
Istituto centrale catalogo bibliote- che	450.000.000	1.000.000.000	1.450.000.000	»
Ministero beni culturali - Istituto re- stauro	1.200.000.000	2.350.000.000	1.200.000.000	2.350.000.000
Istituto centrale catalogo e docu- menti	»	1.550.000.000	1.550.000.000	»
Biblioteca nazionale centrale	950.000.000	3.100.000.000	2.705.000.000	1.345.000.000
Regione Lazio	941.167.020.779	9.041.179.801.841	8.474.328.257.925	1.508.018.564.695
CNEL	6.858.550.281	18.430.000.000	18.696.274.910	6.592.275.371

DISEGNI DI LEGGE E RELAZIONI - DOCUMENTI

Segue: PROSPETTO N. 4

Debiti di Tesoreria

DEBITI DI TESORERIA	Situazione al 31 dicembre 1989	Aumenti (incassi)	Diminuzioni (pagamenti)	Situazione al 31 dicembre 1990
Regione Abruzzi	513.138.387.125	2.475.577.074.914	2.230.419.883.902	758.295.578.137
Regione Calabria	621.827.891.139	3.229.109.531.571	3.610.027.712.573	240.909.710.137
Regione Toscana	818.740.595.446	6.124.425.182.961	6.333.041.575.642	610.124.202.765
Regione Molise	265.807.737.683	766.429.775.288	776.643.309.718	255.594.203.253
Regione Puglia	187.014.136.478	6.659.394.210.614	6.048.414.566.458	797.993.780.634
Regione Marche	632.617.529.918	2.535.311.882.967	2.591.172.854.715	576.756.558.170
Regione Umbria	412.612.252.682	1.570.415.558.806	1.686.237.855.446	296.789.956.042
Regione Liguria	429.494.909.796	3.207.883.384.810	3.128.488.760.396	508.889.534.210
Regione Sardegna	1.639.937.349.519	2.963.636.931.776	3.529.223.894.214	1.074.350.387.081
Regione Piemonte	672.253.260.105	6.586.249.000.191	6.417.523.572.264	840.978.688.032
Regione Campania	2.813.014.417.842	8.887.277.340.069	9.751.707.175.269	1.948.584.582.642
Regione Friuli-Venezia Giulia	1.073.626.312.663	1.847.545.072.585	1.934.573.555.744	986.597.829.504
Provincia autonoma di Trento	112.483.319.311	1.464.862.289.708	1.252.941.621.594	324.403.987.425
Provincia autonoma di Bolzano	687.929.873.373	2.491.535.967.264	2.356.007.232.000	823.458.608.637
Regione Veneto	710.137.768.493	7.357.450.471.409	7.418.139.464.106	649.448.775.796
Regione Lombardia	2.377.457.106.880	13.909.162.248.865	12.637.197.030.357	3.649.422.325.388
Regione Emilia-Romagna	580.628.569.208	7.354.357.592.071	7.278.091.996.073	656.894.165.206
Regione Basilicata	452.830.433.220	1.099.336.108.858	1.447.239.467.386	104.927.074.692
Regione Valle d'Aosta	51.489.695.569	165.209.249.037	141.209.102.455	75.489.842.151
Regione Aut. Friuli V.G. Terrem. ...	551.959.573.580	153.346.591.130	197.008.462.800	508.297.701.910
Regione Sicilia	10.018.214.267.629	7.876.119.702.180	9.109.452.784.017	8.784.881.185.792
Regione Trentino-Alto Adige	11.743.848.465	14.412.333.840	13.685.611.102	12.470.571.203
Regione Abruzzi L. 492-493/75	9.415.000	»	»	9.415.000
Regione Campania L. 492-493/75 ..	»	33.820.000	»	33.820.000

DISEGNI DI LEGGE E RELAZIONI. - DOCUMENTI

Segue: PROSPETTO N. 4

Debiti di Tesoreria

DEBITI DI TESORERIA	Situazione al 31 dicembre 1989	Aumenti (incassi)	Diminuzioni (pagamenti)	Situazione al 31 dicembre 1990
Regione Sardegna leggi nn. 492 e 493 del 1975	138.300.000	»	»	138.300.000
Regione Sicilia leggi nn. 492 e 493 del 1975	1.345.944.000	»	»	1.345.944.000
Regione autonoma Friuli-Venezia Giulia leggi nn. 492 e 493 del 1975	»	18.242.000	»	18.242.000
Regione Marche PIM - CEE	5.529.397.244	»	»	5.529.397.244
Regione Liguria PIM - CEE	4.175.530.815	»	580.595.700	3.594.935.115
Regione Lazio legge n. 183 del 1976	52.762.000.000	»	»	52.762.000.000
Regione Basilicata legge n. 183 del 1976	10.042.783.459	»	10.042.783.459	»
Regione Molise legge n. 183 del 1976	28.107.528.780	»	»	28.107.528.780
Regione Sardegna legge n. 183 del 1976	69.957.000.000	»	»	69.957.000.000
Regione Marche legge n. 183 del 1976	800.000.000	»	»	800.000.000
Regione Toscana legge n. 183 del 1976	2.537.000.000	»	»	2.537.000.000
Regione Sicilia legge n. 183 del 1976	69.524.211.016	»	4.590.948.958	64.933.262.058
Ministero del tesoro - Integrazione canoni locaz.	161.059.213.455	»	»	161.059.213.455
Regione Campania legge n. 219 del 1981	317.824.639.040	»	»	317.824.639.040
Regione Basilicata legge n. 219 del 1981	24.413.095.000	»	»	24.413.095.000
Regione Puglia legge n. 219 del 1981	4.692.000.000	»	»	4.692.000.000
Ministero del tesoro - RGS prel. corr. latte	590.801.399	52.055.789.466	52.641.590.865	5.000.000
R.G.S. prelievo corr. cereali	»	84.886.958.085	84.886.958.085	»
CEE risorse proprie	1.410.086.874.250	9.406.059.165.609	9.201.956.832.509	1.614.189.207.350
Cassa conguaglio zucchero	96.195.459.887	885.749.000.000	915.185.723.482	66.758.736.405
Ministero del tesoro - DPR n. 532 del 1973	1.151.133.077	8.750.308.444.168	8.751.459.577.245	»
Ente nazionale risi	7.938.427.718	75.863.595.948	49.124.719.038	34.677.304.628

DISEGNI DI LEGGE E RELAZIONI - DOCUMENTI

Segue: PROSPETTO N. 4

Debiti di Tesoreria

DEBITI DI TESORERIA	Situazione al 31 dicembre 1989	Aumenti (incassi)	Diminuzioni (pagamenti)	Situazione al 31 dicembre 1990
Ministero del tesoro versamenti CEE FEOGA	418.390.079.604	6.450.831.759.373	6.750.325.277.801	118.896.561.176
Ministero del tesoro - contributi CEE	84.899.422.707	1.460.452.696.796	1.423.062.257.198	122.289.862.305
Ministero del tesoro fondo rot. poli- tiche CEE	1.080.221.650.255	803.024.874.546	329.009.978.372	1.554.236.546.429
Società nazionale ferrovie e tramvie	773.217.671	1.756.000.000	469.691.940	2.059.525.731
Azienda trasporti consorz. Modena .	3.311.433.813	1.047.000.000	»	4.358.433.813
S.p.A esercizio pubblici servizi	16.316.972.047	6.036.000.000	4.422.009.284	17.930.962.763
Ferrovie del Gargano	3.887.634.819	1.608.000.000	3.453.777.384	2.041.857.435
Azienda consorziale trasporti	4.367.669.340	2.339.000.000	2.209.288.871	4.497.380.469
Ferrovie nord Milano S.p.A.	13.832.163.805	7.805.000.000	7.942.933.896	13.694.229.909
S.p.A ferrovia elettrica Trento MALE	5.186.791.362	2.135.000.000	365.549.912	6.956.241.450
Ferrotramviarie S.p.A.	12.288.663.138	4.693.000.000	178.500.000	16.803.163.138
S.p.A. torinese trasporti SATTI	12.732.047.552	4.705.000.000	1.457.507.910	15.979.539.642
Soc. subalpina imprese ferroviarie .	1.897.599.581	1.449.000.000	2.895.902.342	450.697.239
A.CO.TRAL. ROMA	30.371.316.486	12.835.000.000	4.161.856.538	39.044.459.948
Società Ferrovie Renon	2.683.644.477	1.077.000.000	1.555.999.145	2.204.645.332
Consorzio trasporti pubblici Bolo- gna	3.776.268.591	554.000.000	53.122.160	4.277.146.431
Fondo rotaz. sviluppo zootecnia	3.422.159.510	»	315.111.930	3.107.047.580
Medcen legge 227/77-38/79/87	2.926.192.479.935	1.379.844.743.600	761.467.266.497	3.544.569.957.038
Fondo rotaz. proprietà coltivatori ..	13.977.489.448	»	»	13.977.489.448
Gestioni speciali legge 198/76 e 336/76	96.814.638.982	47.203.509.798	46.112.909.700	97.905.239.080
Fondo rotaz. cred. pesc. legge 1457/56	864	»	»	864
Fondo rotaz. iniz. econom. TS-GO ..	121.080.282.163	40.084.017.771	44.912.324.299	116.251.975.635
Fondo sviluppo meccanico agricolo legge 910/66	147.142.073.622	183.730.748.401	220.242.356.405	110.630.465.618

DISEGNI DI LEGGE E RELAZIONI - DOCUMENTI

Segue: PROSPETTO N. 4

Debiti di Tesoreria

DEBITI DI TESORERIA	Situazione al 31 dicembre 1989	Aumenti (incassi)	Diminuzioni (pagamenti)	Situazione al 31 dicembre 1990
Mediocredito centrale fondo rotazione med. reg.	139.039.521.517	297.700.000.000	187.060.860.000	249.678.661.517
Mediocredito centrale fondo rotazione legge n. 394 del 1981	248.420.310.593	17.300.000.000	43.654.952.674	222.065.357.919
Fondo centrale cred. pesch. legge n. 41 del 1982	126.063.239.678	39.421.607.739	17.703.334.000	147.781.513.417
Fondo sviluppo mecc. agric. istituti	299.896.587.686	220.283.823.700	155.191.066.107	364.989.345.279
MEDCEN Malta legge n. 384 del 1988	56.000.000.000	74.925.644.000	95.196.893.600	35.728.750.400
Fondo garanzia autostradale legge n. 531 del 1982	130.563.142.439	63.876.976.515	32.500.000.000	161.940.118.954
Cassa form. propr. contadina	122.219.543.498	83.007.500.000	116.107.500.000	89.119.543.498
Mutui territori montani	464.861.781	»	»	464.861.781
Cassa for. prop. cont. legge n. 590 del 1965	9.503.405.103	2.474.723.583	986.935.000	10.991.193.686
Banca nazionale del lavoro - Credito cooperazione	187.705.179.445	70.000.000.000	38.186.156.100	219.519.023.345
Fondo acquisto BTP	323.867.710.780	35.824.215	323.903.534.995	»
SACE	637.340.564.833	1.594.500.000.000	1.650.569.000.000	581.271.564.833
SACE fondo rotativo	259.062.309	654.444.690.335	»	654.703.752.644
IMI - Leggi nn. 184 del 1971 e 59 del 1974	»	105.291.203.000	105.000.000.000	291.203.000
Artigiancassa fondo dotazione	710.294.424.239	»	»	710.294.424.239
IRI - Leggi nn. 184 del 1971 e 59 del 1974	»	35.000.000.000	35.000.000.000	»
ENI - Leggi nn. 184 del 1971 e 59 del 1974	»	35.000.000.000	35.000.000.000	»
EFIM - Leggi nn. 184 del 1971 e 59 del 1974	»	35.000.000.000	35.000.000.000	»
CREDIOP	42.686.719	431.540.539.845	383.870.777.017	47.712.449.547
MAF - Fondo solidarietà naz.	414.000.000.000	810.000.000.000	520.000.000.000	704.000.000.000
Ministero del tesoro - Condono fiscale	1.205.090.055	»	»	1.205.090.055
Fondo ricostruzione Friuli	68.016.352.952	»	»	68.016.352.952
Ristrutturazione industriale	7.353.615	»	»	7.353.615

DISEGNI DI LEGGE E RELAZIONI - DOCUMENTI

Segue: PROSPETTO N. 4

Debiti di Tesoreria

DEBITI DI TESORERIA	Situazione al 31 dicembre 1989	Aumenti (incassi)	Diminuzioni (pagamenti)	Situazione al 31 dicembre 1990
D.G.T. organismi internazionali	1.552.655.546.000	517.853.193.000	270.000.000.000	1.800.508.739.000
Ministero del tesoro - CCT reali	624.061.000.000	97.000.000	»	721.061.000.000
Fondo oscillazione prezzi petrol. ...	13.500.000.000	»	»	13.500.000.000
Cassa depositi e prestiti art. 45 della legge n. 865 del 1971	235.812.206.583	»	8.176.309.640	227.635.896.943
Cassa depositi e prestiti art. 6 della legge n. 346 del 1974	387.719.477.096	132.608.284.582	262.508.866	520.065.252.812
Cassa depositi e prestiti com e prov. .	56.833.300.000	65.000.000.000	68.803.550.000	53.029.750.000
Cassa depositi e prestiti edilizia resi- denziale contr. Stato	7.629.150.118.056	1.749.557.472.679	1.001.250.720.125	8.377.456.870.610
Cassa depositi e prestiti edilizia resi- denziale legge n. 457 del 1978 ...	8.820.816.298.448	3.159.109.116.121	860.557.464.863	11.119.367.949.706
Cassa depositi e prestiti edilizia pers. P.S.	110.511.965.941	»	7.998.898.870	102.513.067.071
Cassa depositi e prestiti contr. capit. comuni	240.545.944.505	253.024.183.034	62.143.861.894	431.426.265.645
Cassa depositi e prestiti antic. finanz. comuni	196.265.653.944	7.211.789.679	89.583.405.799	113.894.037.824
Cassa depositi e prestiti contr. inter. comuni	89.386.236.715	52.602.310.436	27.208.291.856	114.780.255.295
Cassa depositi e prestiti art. 56 della legge n. 526 del 1982	98.284.665.175	»	21.830.970.710	76.453.694.465
Cassa depositi e prestiti acquisto ti- toli	1.947.274.035.954	173.249.217.075	2.023.401.316.117	97.121.936.912
Cassa depositi e prestiti contr. fessr. della legge n. 784 del 1980	38.151.575.689	67.105.307.735	12.501.787.902	92.755.095.522
Cassa depositi e prestiti urbaniz. aree della legge n. 94 del 1982 ...	613.635.329.695	»	74.640.414.695	538.994.915.000

DISEGNI DI LEGGE E RELAZIONI - DOCUMENTI

Segue: PROSPETTO N. 4

Debiti di Tesoreria

DEBITI DI TESORERIA	Situazione al 31 dicembre 1989	Aumenti (incassi)	Diminuzioni (pagamenti)	Situazione al 31 dicembre 1990
Cassa depositi e prestiti edilizia abit. str. legge n. 94 del 1982	201.532.034.656	»	26.018.827.655	175.513.207.001
Cassa depositi e prestiti progetti art. 21, 1° comma, legge n. 130 del 1983	272.916.025.780	2.867.564.000.000	845.095.171.799	2.295.384.853.981
Cassa depositi e prestiti mutui arti- colo 21, 5° comma, legge n. 138 del 1983	2.494.179.480.894	660.698.679.000	1.783.487.976.788	1.371.390.183.106
Cassa depositi e prestiti giovani im- prend. Mezzogiorno	2.060.903.450.141	3.920.481	317.773.345.329	1.743.134.025.293
Cassa depositi e prestiti ferr. conc. legge n. 910 del 1986	»	761.263.200.000	121.555.423.110	639.707.776.890
Totale «Altre amministrazioni in conto corrente infruttifero» ...	147.275.869.408.236	418.817.846.641.787	405.274.025.360.874	160.819.690.689.149
Totale conti correnti ...	170.694.781.662.970	1.047.326.884.048.884	1.036.435.594.309.783	181.586.071.402.071
III. INCASSI DA REGOLARE				
Vaglia del Tesoro	5.727.993.403.731	268.567.743.188.408	268.636.185.159.981	5.659.551.432.158
Partite diverse	708.125.733.722	14.850.726.016.149	15.364.987.892.931	193.863.856.940
Totale ...	6.436.119.137.453	283.418.469.204.557	284.001.173.052.912	5.853.415.289.098

DISEGNI DI LEGGE E RELAZIONI - DOCUMENTI

Segue: PROSPETTO N. 4

Debiti di Tesoreria

DEBITI DI TESORERIA	Situazione al 31 dicembre 1989	Aumenti (incassi)	Diminuzioni (pagamenti)	Situazione al 31 dicembre 1990
IV. - ALTRE GESTIONI				
a) Contabilità speciali				
Azienda poste e telecomunicazioni - Conto corrente bilancio	2.484.947.496.586	14.907.770.411.949	14.319.101.873.990	3.073.616.034.545
Azienda poste e telecomunicazioni - Conto corrente deposito	964.044.313.302	1.802.114.958.839	1.729.744.452.949	1.036.414.819.192
Ordinatore vaglia	11.125.246.912.020	110.568.468.414.112	104.761.789.025.278	16.931.926.300.854
Prefetture	846.629.302.210	5.548.006.931.827	5.263.089.313.567	1.131.546.920.470
Amministrazione scolastica provve- ditorati	1.014.286.986.650	8.006.022.867.897	8.163.415.502.066	856.894.352.481
Comando generale carabinieri - Di- rezione amministrativa	445.100.000.000	3.849.846.538.155	3.869.596.538.155	425.350.000.000
Comando generale Guardia di finan- za - Direzione amministrativa	»	2.189.773.378.955	2.162.841.378.955	26.932.000.000
Comiliter - Direzioni amministrative	316.070.614.709	10.231.647.582.783	10.181.592.128.584	366.126.088.908
Consiglio superiore magistratura ...	18.352.051.677	18.523.037.145	17.923.415.563	18.951.673.259
GFB intendenza finanza - decreto- legge n. 65 del 1989	»	8.160.000	411.750	7.748.250
Compartimenti viabilità ANAS	52.121.367.492	29.181.104.027	28.611.678.175	52.690.793.344
ANAS Reg. indebitamenti legge n. 51 del 1979	11.189.270	»	»	11.189.270
ANAS legge 6 aprile 1977, n. 106 ...	184.720.825.125	114.035.190	103.084.475.000	81.750.385.315
Istituto superiore sanità Roma	39.496.414.012	83.318.239.560	53.226.855.373	69.587.798.199
Ministero delle finanze - Gestione lotterie nazionali	18.859.677.141	»	14.162.167.580	4.697.509.561
Dirigenti amministrativi - decreto- legge n. 632 del 1981	15.544.278.623	38.356.818.730	44.288.733.364	9.612.363.989
Uffici IVA	462.286.000	15.536.059.396.144	15.499.401.766.844	37.119.915.300
IVA - decreto legge 11 aprile 1989 n. 125	5.705.824.956.182	56.428.134.930.022	56.052.113.159.299	6.081.846.726.905
P.G. regione Val D'Aosta	767.423.826	17.215.567.774	16.856.877.848	1.126.113.752
P.C. giust. amm. regione Sicilia	53.194.055	189.015.905	197.518.142	44.691.818
Commissario governativo regione Trentino-Alto Adige	9.553.686.832	105.940.387.252	102.559.392.154	12.934.681.930
G.F.B. Ministero difesa - servizi de- creto-legge n. 65 del 1989	80.000.000	611.826.690	510.000.000	181.826.690
Enti locali - Mutui	8.921.600.409	»	2.733.270.830	6.188.329.579

DISEGNI DI LEGGE E RELAZIONI - DOCUMENTI

Segue: PROSPETTO N. 4

Debiti di Tesoreria

DEBITI DI TESORERIA	Situazione al 31 dicembre 1989	Aumenti (incassi)	Diminuzioni (pagamenti)	Situazione al 31 dicembre 1990
Aziende e consorzi municipali	83.116.750	911.905	84.028.655	»
Consorzi comunali e provinciali ...	6.230.319	»	6.150.390	79.929
Istituto Naz. Previdenza Sociale	7.962.010.444.305	113.210.738.712.079	11.669.577.716.800	9.503.171.439.584
Direzione generale INPS	3.624.865.165.443	28.001.244.324.889	27.901.283.947.510	3.724.825.542.822
Enti ospedalieri	952.768.054	426.289.255	671.584.400	707.472.909
Gestioni liquidazioni ex enti ospeda- lieri	90.421.048.755	9.266.305	1.783.422.035	88.646.893.025
USL spese in conto capitale 1984 ..	1.495.000.000	»	1.495.000.000	«
Direzione generale cooperazione e sviluppo	987.844.311.067	2.278.669.614.029	1.463.754.375.272	1.802.759.549.824
Direzione generale AA.GG. turismo e sport	12.448.256.484	75.000.000.000	66.509.705.275	20.938.551.209
Com. na. prev. ri. sism. beni cultu- rali	29.879.550	»	15.186.300	14.693.250
Sovrintendenze beni storici	168.257.040	368.851.609	250.232.815	286.875.834
Sopr. beni AAAS di Salerno e Avel- lino	117.100.938	10.996.447.622	1.249.542.615	9.864.005.945
Ministro per gli interventi straordi- nari nel Mezzogiorno	1.271.402.616	»	738.450.548	532.952.068
Provveditorato alle opere pubbliche per i terremoti	3.243.653.390	448.718.385	2.223.593.333	1.468.778.442
Intendenza di finanza di Napoli	168.680.000	»	»	168.680.000
Ufficio def. att.re popolazioni terre- motate novembre 1980	2.789.630.165	»	1.216.555.960	1.573.074.205
Presidente Corte d'appello di Napoli	8.706.620	»	8.706.620	»
Fondo interventi urgenti terremotati	341.008.182	102.424.074	377.344.674	66.087.582
Ministero per gli interventi straordi- nari nel Mezzogiorno - Edilizia residenziale Napoli	680.679.070.179	960.638.796.194	487.493.131.696	1.153.824.734.677
Canone di locazione articolo 84 legge n. 219 del 1981	804.184.562	8.906.312.720	9.326.284.595	384.212.687
Edilizia area metropolitana articolo 84 legge n. 219 del 1981	508.682.352.712	1.315.146.849.209	1.249.001.798.825	574.827.403.096
Piano generale regolatore Campania del Commissario straordinario del Governo n. 887 del 1984	349.485.234.270	70.000.000.000	50.099.853.500	369.385.380.770
Interventi articolo 21 legge n. 219 del 1981	541.104.664.753	203.215.097.945	157.489.289.760	586.830.472.938

DISEGNI DI LEGGE E RELAZIONI - DOCUMENTI

Segue: PROSPETTO N. 4

Debiti di Tesoreria

DEBITI DI TESORERIA	Situazione al 31 dicembre 1989	Aumenti (incassi)	Diminuzioni (pagamenti)	Situazione al 31 dicembre 1990
Interventi articolo 32 legge n. 219 del 1981	354.652.803.279	1.292.107.958.648	353.762.428.840	1.292.998.333.087
Comune di Matera, legge n. 771 del 1986	89.604.146.878	»	1.874.358.625	87.729.788.253
Enti locali legge n. 219 del 1981 ...	4.397.274.480.776	1.156.208.738.003	2.066.418.896.776	3.487.064.322.003
Comuni terremotati O.C. legge n. 416 del 1981	4.993.015	»	»	4.993.015
Presidenza provincia Rieti legge n. 115 del 1980	2.241.558.500	»	»	2.241.558.500
Comune di Parma - Interventi per i terremotati	48.171.180	110.321.275	110.321.275	48.171.180
Comuni terremotati 1984	1.838.806.053	2.367.489.053	2.092.268.565	2.114.026.541
Comune di Ancona - Eventi calamitosi	61.386.672.855	6.282.879.295	16.288.760.225	51.380.791.925
Avvocatura generale dello Stato	3.643.059.241	10.245.995.010	8.583.603.886	5.305.450.365
D.G. Servizi antincendi	888.432.216	1.091.840	80.380.000	809.144.056
GFB F. Contr. M. Lav. Sp. Isp. Ord.	0	15.949.331.300	»	15.949.331.300
Credito agevolato industriale	662.397.785.075	96.470.907.892	119.528.563.630	639.340.129.337
Fondo attività politica mineraria ...	70.207.076.938	715.714.895	67.279.200.000	3.643.591.833
Fondo impianti siderurgici	195.331.475.645	»	47.730.486.980	147.600.988.665
Enti Aut. Porti articolo 40 legge n. 119 del 1981	80.818.443.281	32.897.652.735	93.774.091.932	19.942.004.084
Ufficio restituzione prelievi agricoli	33.580.053.390	980.111.942.622	1.009.958.261.905	3.733.734.107
Istituto autonomo case popolari ...	1.806.737.660.757	730.651.144.331	881.235.206.238	1.656.153.598.850
Università - Edilizia universitaria ...	1.556.327.596.352	1.274.758.624.245	561.233.383.881	2.269.852.836.716
Genio Civile	1.648.614.095	870.969.175	1.111.387.005	1.408.196.265
Provveditorati opere pubbliche	3.999.207.133	5.341.787.188	2.014.059.935	7.326.934.386
Comm. liquidazione usi civici	234.071.208	61.504.200	8.177.550	287.397.858
Provveditorato porto Venezia	2.981.423.485	2.120.873.570	3.462.509.410	1.639.787.645
Isp. distrettuali foreste	1.376.778.142	807.741.725	1.187.658.200	996.861.667

DISEGNI DI LEGGE E RELAZIONI - DOCUMENTI

Segue: PROSPETTO N. 4

Debiti di Tesoreria

DEBITI DI TESORERIA	Situazione al 31 dicembre 1989	Aumenti (incassi)	Diminuzioni (pagamenti)	Situazione al 31 dicembre 1990
Corpo forestale dello Stato - Ufficio speciale Reggio Calabria	413.488.062	»	»	413.488.062
Istituto nazionale economia agraria	198.882	»	»	198.882
Ispettorato agrario CASMEZ	5.645.036	»	»	5.645.036
M.A.F.-D.G. economia montana	31.100.415	»	»	31.100.415
Ispettorati regionali foreste	19.180	»	19.180	»
Motorizzazione - Ufficio contratti ...	5.564.500.000	4.200.000.000	2.100.000.000	7.664.500.000
Mobilità manodopera legge n. 675 del 1977	46.837.408.972	26.932.121.309	29.724.906.620	44.044.623.661
Fondo innovazione tecnologica	4.091.640.650.591	191.381.350.000	502.152.168.075	3.780.869.832.516
Ristrutt. e riconversione industriale	523.434.310.487	205.000.000.000	220.211.507.010	508.222.803.477
Risanamento bieticolo saccarifero .	44.006.466.094	10.000.000.000	»	54.006.468.094
Pr. Con. Min. Int. Sicilia legge n.99 del 1988	139.019.504.401	250.300.000.000	56.389.451.160	332.930.053.241
P.C.M. Min. aree urbane Regione Calabria	»	250.000.000.000	»	250.000.000.000
Ricevitorie principali dogane	79.885.558.363	1.653.629.995.955	1.644.565.042.133	88.950.512.185
Istituto agronomico oltremare	14.340.481.303	6.276.450.880	8.885.936.398	11.730.995.785
Federazioni sportive nazionali	70.153.567.377	43.375.502.200	29.030.044.380	84.499.025.197
Automobile Club d'Italia	500.595.370	1.895.587.600	1.854.998.000	541.184.970
Uffici portuali lavoro	1.175.046.216	1.233.407.465	753.732.018	1.654.721.663
Ispettorati agricoltura	12.637.703	»	»	12.637.703
Sovrintendenza beni culturali	1.088.136.965	4.435.273.836	3.456.257.435	2.067.153.366
Commemorazione Gov. esposizione Colombo '92	»	999.999.200	258.503.000	741.496.200
Fondo protezione civile	1.077.712.041.376	2.930.742.009.047	1.695.138.788.844	2.313.315.261.579
Ord. FPC 1471 Zanoobia-Genova ...	20.587.930	3.035.000.000	3.052.476.905	3.111.025
Ord. FPC 1557 - Karin B - Fi-	710.760.572	100.000.000	810.760.572	»

DISEGNI DI LEGGE E RELAZIONI - DOCUMENTI

Segue: PROSPETTO N. 4

Debiti di Tesoreria

DEBITI DI TESORERIA	Situazione al 31 dicembre 1989	Aumenti (incassi)	Diminuzioni (pagamenti)	Situazione al 31 dicembre 1990
Ord. FPC 1558 - Karin B - Bologna .	11.910.283.395	36.331.869.240	12.739.481.762	35.502.670.873
Ord. FPC 1664 Deep Sea Carrier ...	91.405.900	»	91.405.900	»
Ord. FPC 1649 Jolly Rosso - Genova .	893.032.467	20.421.496.955	12.608.346.795	8.706.182.627
Ord. FPC 1649 Jolly Rosso - Venezia	1.228.487.700	2.130.000.000	995.796.389	2.362.691.311
Ord. FPC 1764 D.S. Carrier - Firenze	10.603.462.949	23.194.469.330	26.248.900.005	7.549.032.274
Azienda di Stato per i servizi telefo- nici	404.242.254.785	5.131.719.896.470	5.470.590.826.466	65.371.324.789
INPS	6.140.370.000.000	85.133.997.112.063	84.370.427.000.000	6.903.940.112.063
ENPAS	»	5.722.300	5.721.365	935
Fondo culto	147.000	14.865	161.865	»
Opera nazionale assistenza orfani sa- nitari	1.138.697.504	22.335.017.055	22.333.787.799	1.139.926.760
Istituto nazionale commercio estero	9.165.400	325.178.730	327.545.900	6.798.230
Amministrazione autonoma mono- poli di Stato	215.007.964.584	3.156.070.698.346	2.989.240.806.349	381.837.856.581
Monopoli lotterie nazionali	809.395.512	210.071.976.053	202.469.913.482	8.411.458.083
Ministero del tesoro - Addiz. Enel decreto-legge n. 304 del 1988	33.333.931.622	1.830.022.141.644	1.833.372.054.194	29.984.019.072
Gestioni Cassa depositi e prestiti ...	259.593.151.241	2.515.694.179.174	2.452.897.303.038	322.390.027.377
Gestioni Istituti di previdenza	1.287.176.055.593	10.841.502.592.705	10.717.057.034.094	1.411.621.614.204
Fondo rotazione Trieste e Gorizia ..	456.571.710	37.578.852.325	37.578.874.776	456.549.259
RGS - Prelievo corresp. latte	2.827.229.750	52.089.298.916	52.055.789.466	2.860.739.200
RGS - Prelievo corresp. cereali	2.753.080.770	82.730.961.162	84.886.958.085	597.083.847
Enti tabella A della legge n. 720 del 1984 (*)	33.471.105.655.914	151.469.509.896.496	146.523.936.417.915	38.416.679.134.495
Totale contabilità speciali ...	95.287.440.730.860	647.253.150.979.809	629.734.469.616.977	112.806.122.093.692
b) Depositi di terzi	103.099.553.429	58.510.609.070.387	58.529.481.655.992	84.226.967.824
Totale altre gestioni ...	95.390.540.284.289	705.763.760.050.196	688.263.951.272.969	112.890.349.061.516
Totale generale ...	702.321.316.017.417	2.713.788.549.274.321	2.644.162.122.797.858	771.947.742.493.880

(*) Confronta apposito allegato contenente analisi per gruppi delle contabilità speciali di Tesoreria unica.

DISEGNI DI LEGGE E RELAZIONI - DOCUMENTI

ALLEGATO AL PROSPETTO N. 4

Debiti di Tesoreria

DEBITI DI TESORERIA	Situazione al 31 dicembre 1989	Aumenti (incassi)	Diminuzioni (pagamenti)	Situazione al 31 dicembre 1990
<i>Enti Tab. A - legge 720/84 - Contabilità speciali i tesoreria unica</i>				
Cassa integrazione personale telefoni di Stato	2.978.679.898	16.368.010.644	17.967.453.513	1.379.237.029
Univ. stat. e Ist. univers.	2.155.318.346.997	6.644.694.400.731	5.646.684.627.416	3.153.328.120.312
Province	5.217.283.573.351	8.217.354.435.501	7.621.373.400.046	5.813.264.608.806
Comuni	13.531.694.559.988	44.997.206.000.048	43.935.734.008.144	14.593.166.551.892
Aziende e cons. di trasporto	759.974.778.522	5.023.951.394.052	5.562.432.280.615	221.493.891.959
Comunità montane	461.908.480.321	1.118.813.563.311	843.874.909.411	736.847.134.221
Consorzi comunali e provinciali ...	614.290.848.160	2.052.492.709.197	1.956.759.389.261	710.024.168.096
Ist. scient. ricovero e cura	255.067.336.219	1.011.983.702.692	1.062.009.374.638	205.041.664.273
USL spese corr. 1983 e prec.	7.705.068.718	122.134.684.295	72.391.737.613	57.448.015.400
USL spese c/cap. 1983 e prec.	23.778.673.936	30.140.876.731	12.925.856.923	40.993.693.744
USL spese corr. 1984 e succ.	2.809.482.548.340	66.607.644.731.931	65.539.376.490.363	3.877.750.789.908
USL spese c/cap. 1984 e succ.	1.627.702.763.467	2.584.503.466.542	2.213.804.010.216	1.998.402.219.793
Ist. sviluppo prof. lavoratori	2.479.630.735	10.621.533.211	9.825.144.844	3.276.019.102
Biblioteca docum. pedagog.	1.020.789.884	1.671.991.464	1.850.420.645	842.360.703
Riserva fondo UNRRA	1.797.228.180	54.318.319.137	6.134.105.749	49.981.441.568
Comitato liquidazione EAGAT	8.417.622.431	13.879.698.813	20.170.880.707	2.126.440.537
Gestioni governative ferro-lacuali ..	383.279.190.873	1.195.636.087.611	1.281.663.151.152	297.252.127.332
Enti portuali	71.479.066.257	337.782.504.607	260.345.184.256	148.916.386.608
Istituto autonomo case popolari ...	300.660.718.989	1.039.608.568.134	1.020.747.558.274	319.521.728.849
Enti reg. sviluppo agricolo	315.690.752.438	895.949.734.552	949.665.381.585	261.975.105.405
Istituto naz. fisica nucleare	181.101.462.010	323.200.249.308	319.734.574.879	184.567.136.439
Consiglio naz. ricerche	1.255.684.645.348	1.236.587.205.748	1.164.888.182.052	1.327.383.669.044
E.N.E.A.	265.994.656.930	1.211.583.066.854	727.248.968.256	750.328.755.528

DISEGNI DI LEGGE E RELAZIONI - DOCUMENTI

ALLEGATO AL PROSPETTO N. 4

Debiti di Tesoreria

	Situazione al 31 dicembre 1989	Aumenti (incassi)	Diminuzioni (pagamenti)	Situazione al 31 dicembre 1990
Ente naz. sementi elette	1.373.086.854	6.537.737.438	7.072.131.658	838.692.634
Istituto nazionale economia agraria	5.246.501.301	12.431.785.444	11.589.829.672	6.088.457.073
Ist. zooprof. sperimentali	27.368.415.290	127.717.152.680	119.497.404.774	35.588.163.196
Istituto sperim. agrari	33.276.495.072	54.328.120.032	57.370.225.737	30.234.389.367
Stazioni sperimentali per industria .	15.052.125.223	44.160.815.063	38.435.199.833	20.777.740.453
Consorzi canale Milano-Cremona-Po	4.040.204.843	2.822.280.402	6.609.095.208	253.390.037
Enti acquedotti siciliani	24.015.511.068	104.800.190.857	113.695.352.934	15.120.348.991
Ente autonomo acquedotto pugliese	621.384.997	142.945.563.359	136.064.316.170	7.502.632.186
Ente autonomo del Flumendosa ...	1.904.695.157	45.119.002.603	40.781.043.701	6.242.654.059
Ente VAL. fondo AR. PG. SI. TR. ...	11.352.560.607	27.146.782.468	28.651.082.585	9.848.260.490
Istituto ricerca pesca marittima	6.450.247.756	5.292.875.675	4.381.405.710	7.361.717.721
Istituto Biologia selvagg.	7.220.043.475	3.060.761.330	3.524.224.097	6.756.580.708
Istituto nazionale conserve alimen- tari	110.757.579	1.561.180.731	1.513.703.795	158.234.515
Consorzio area provinciale Trieste .	69.284.037.208	9.637.750.679	37.320.150.953	41.601.636.934
Ente zona industriale Trieste	3.908.329.373	13.764.634.854	9.076.785.634	8.596.178.593
Consorzi di bonifica	2.440.910.103	3.546.184.862	4.907.772.659	1.079.322.306
Agenzia spaziale italiana	800.271.006.676	833.599.321.858	755.936.885.349	877.933.443.185
Camere di commercio	832.589.546.629	1.005.620.227.695	964.508.339.805	873.701.434.519
Enti parchi nazionali	12.427.358.087	11.568.670.709	12.599.569.695	11.396.459.101
Ist. naz. studi sulla congiuntura - ISCO	61.302.326	11.276.643.535	11.215.341.209	*
I.S.P.E.	1.733.433.410	11.041.566.884	11.007.184.398	1.767.815.896
Istituto centrale di statistica	107.159.152.188	224.738.943.654	189.711.194.643	142.186.901.199
Istituto nazionale commercio estero	57.487.109.167	328.363.794.942	296.565.975.891	89.284.928.218
Istituto vig. ass. pr. e int. collet.	5.888.903.154	20.772.333.100	18.953.462.513	7.707.773.741
Croce Rossa italiana comitato centr.	284.955.385	204.090.875.621	204.375.831.006	*
Commissione nazionale società e borsa	27.085.078.470	37.060.037.056	37.058.746.367	27.086.369.158
Aero club d'Italia	7.857.406.865	18.229.537.502	12.302.675.363	13.784.269.004
Club alpino italiano	3.079.091.795	4.793.864.405	5.878.488.959	1.994.467.241
Registro aeronautico italiano	9.193.638.983	14.601.875.609	12.561.825.548	11.233.689.044
Enti autonomi lirici	74.528.633.474	650.126.593.157	664.525.362.429	60.129.864.202
Ente nazionale corse al trotto	511.083.479	7.061.512.973	6.439.815.787	1.132.780.665

DISEGNI DI LEGGE E RELAZIONI - DOCUMENTI

ALLEGATO AL PROSPETTO N. 4

Debiti di Tesoreria

	Situazione al 31 dicembre 1989	Aumenti (incassi)	Diminuzioni (pagamenti)	Situazione al 31 dicembre 1990
Ente cellulosa e carta	1.617.398.074	386.216.167.980	349.045.032.480	38.788.533.574
Ente nazionale cavallo italiano	299.972.244	3.325.472.906	2.782.769.215	842.675.935
Jockey club d'Italia	1.050.861.516	5.936.973.394	4.476.084.380	2.511.750.530
Società Steeple-Chases d'Italia	1.062.231.048	1.868.992.132	1.934.660.432	996.562.748
Enti provinciali turismo	58.886.519.489	140.672.429.460	153.369.690.986	46.189.257.963
Aziende cura e promozione turistica	69.279.227.537	282.698.047.163	281.835.228.599	70.142.046.101
Automobile club d'Italia	15.364.238.463	379.047.762.014	360.015.701.273	34.396.299.204
Unione incrocio razze equine	37.116.629.242	299.843.727.113	219.298.844.550	117.661.511.805
Istituto sperimentale aggiornamento educativo	37.722.980.928	32.674.915.993	39.477.415.792	30.920.481.129
Centro europeo educazione	555.082.734	1.334.821.430	1.341.761.933	548.142.231
Istituto italo africano	10.245.828.128	5.267.613.922	10.138.789.606	5.374.652.444
Consorzi fluviali	659.525.622	2.325.546.272	2.288.386.019	696.685.875
Lega navale italiana	386.038.157	1.322.138.321	1.423.553.211	284.623.267
Centro sperimentale cinematografico	24.085.615.430	11.698.801.446	11.568.168.916	24.216.247.960
Ente teatrale italiano	»	14.436.236.920	14.436.236.920	»
Ente autonomo quadriennale Roma	11.260.068.192	2.486.276.275	379.284.440	13.367.060.027
Ente autonomo biennale Venezia ..	998.444.684	18.619.036.276	19.020.220.378	597.260.582
Ente museo L. da Vinci - Milano ...	1	4.099.913.516	3.598.934.999	500.978.518
Accademia nazionale Lincei	2.129.715.638	4.831.906.536	5.226.261.078	1.735.361.096
Istituto nazionale dramma antico ..	420.287.655	1.691.109.613	1.442.736.598	668.660.670
Istituto italiano medio-estremo oriente	»	2.432.074.700	2.396.074.700	36.000.000
Osservatori astronomici e vulcanici	4.361.632.960	21.183.530.360	12.758.078.582	12.787.084.738
Osservatorio geofisico sperimentale di Trieste	»	11.544.033.480	7.544.033.480	4.000.000.000
Istituto architettura navale	14.199.999.500	13.191.469.200	17.683.974.868	9.707.493.832
Istituto nazionale della nutrizione ..	1.181.669.250	13.966.814.190	14.926.717.308	221.766.132
Istituto nazionale di geofisica	8.905.319.286	38.306.478.033	27.406.184.678	19.805.612.641
Ente mostra Oltremare - Napoli	23.334.809.255	22.280.504.567	28.837.300.801	16.778.013.021
A.N.A.V.	245.613.600.261	445.212.610.819	338.564.295.658	352.261.915.422
Comitato intervento SIR	491.876.137.286	2.789.217.000	2.094.667.014	492.570.687.272
Fondo gestionale lavori portuali liq.	»	562.259.723.174	516.887.814.381	45.371.908.793
Totale generale ...	33.471.105.655.914	151.469.509.896.496	146.523.936.417.915	38.416.679.134.495

DISEGNI DI LEGGE E RELAZIONI - DOCUMENTI

PROSPETTO N. 5

Movimento dei Buoni del Tesoro ordinari nell'esercizio finanziario 1990

DESCRIZIONE	IMPORTO	
	Parziale	Totale
Circolazione alla fine dell'esercizio 1989	284.613.000.000.000	*
Emissioni dell'esercizio 1990	559.196.475.000.000	843.809.475.000.000
Pagamenti alla fine dell'esercizio 1990	514.555.775.000.000	514.555.775.000.000
Circolazione alla fine dell'esercizio 1990		329.253.700.000.000
CONTO DEGLI INTERESSI		
Somma stanziata per la competenza 1990	34.000.000.000.000	*
Legge di assestamento n. 286 del 10 ottobre 1990	- 1.000.000.000.000	*
Decreti ministeriali di variazione	- 254.000.000.000	*
Residui alla fine dell'esercizio 1989	*	32.746.000.000.000
Pagamenti in conto competenza	32.745.837.093.500	
Economie	162.906.500	32.746.000.000.000

Segue: PROSPETTO N. 5

Buoni ordinari del tesoro pagati nell'esercizio 1990 ed interessi imputati al Bilancio nell'esercizio 1990

	B. O. T. PAGATI	INTERESSI IMPUTATI AL BILANCIO	
		Competenza	Residui
<i>Tesorerie provinciali:</i>			
Scadenza esercizio 1990	514.555.250.000.000	32.745.837.093.500	»
Scadenza esercizi precedenti	525.000.000	»	»
Totale «Tesorerie provinciali» ...	514.555.775.000.000	32.745.837.093.500	»
<i>Tesoreria centrale:</i>			
Scadenza esercizio 1990	»	»	»
Scadenza esercizi precedenti	»	»	»
Totale «Tesoreria centrale» ...	»	»	»
Totale complessivo ...	514.555.775.000.000	32.745.837.093.500	»

Buoni ordinari del Tesoro emessi nell'anno 1990

	Interessi anticipati	Capitale nominale
<i>Tesorerie provinciali:</i>		
(B.O.T. al portatore)	36.044.558.142.500	559.196.475.000.000

PROSPETTO N. 6

Movimento dei Buoni del Tesoro ordinari nell'esercizio finanziario 1990

	TOTALE
Vaglia insoluti al 31 dicembre 1989	5.727.993.403.731
Vaglia emessi nell'esercizio 1990	268.567.743.188.408
Totale ...	274.295.736.592.139
Vaglia pagati nell'esercizio 1990	268.636.185.159.981
Vaglia insoluti al 31 dicembre 1990	5.659.551.432.158

PROSPETTO N. 7

**Conto riassuntivo delle emissioni e dei pagamenti per vaglia del Tesoro
nell'esercizio finanziario 1990**

SEZIONE DI TESORERIA	Importo vaglia emessi	Importo vaglia pagati
Agrigento	219.678.869.835	205.363.640.193
Alessandria	53.131.971.890	15.048.438.085
Ancona	78.827.609.904	72.410.253.528
Aosta	12.182.524.476	3.768.220.014
Arezzo	46.810.421.804	5.133.757.419
Ascoli Piceno	53.677.719.175	14.377.037.749
Asti	26.371.978.349	6.151.621.497
Avellino	61.732.311.322	93.213.775.936
Bari	170.731.847.413	141.048.409.001
Belluno	36.141.124.397	4.042.813.090
Benevento	73.242.262.017	44.591.603.001
Bergamo	198.238.666.038	10.093.958.143
Bologna	475.407.030.179	110.068.403.966
Bolzano	1.755.631.738.744	13.176.995.414
Brescia	181.608.548.942	15.515.855.571
Brindisi	95.098.171.411	69.447.853.122
Cagliari	313.234.592.852	293.447.359.450
Caltanissetta	151.561.878.752	178.508.449.667
Campobasso	46.617.165.239	59.892.234.991
Caserta	79.067.429.870	32.830.475.488
Catania	571.132.002.742	439.429.624.498
Catanzaro	141.298.775.315	57.125.454.637

DISEGNI DI LEGGE E RELAZIONI - DOCUMENTI

Segue: PROSPETTO N. 7

**Conto riassuntivo delle emissioni e dei pagamenti per vaglia del Tesoro
nell'esercizio finanziario 1990**

SEZIONE DI TESORERIA	Importo vaglia emessi	Importo vaglia pagati
Chieti	78.855.606.251	86453.857.164
Como	105.896.347.932	1.870.226.635
Cosenza	145.856.982.179	38.989.375.700
Cremona	40.241.801.339	6.015.659.943
Cuneo	82.725.801.839	36.835.559.716
Enna	67.661.863.073	52.475.961.507
Ferrara	77.042.296.958	15.184.617.304
Firenze	180.744.359.270	162.194.350.921
Foggia	81.891.348.079	18.687.276.457
Forlì	133.910.811.327	1.157.398.556
Frosinone	110.266.470.132	45.010.409.933
Genova	222.225.959.508	105.113.472.211
Gorizia	117.630.076.693	26.013.743.816
Grosseto	40.226.309.177	20.568.914.234
Imperia	31.187.995.418	20.139.874.975
Isernia	13.858.940.759	15.107.343.723
L'Aquila	48.354.922.678	1.024.640.368.305
La Spezia	47.231.176.353	37.797.293.246
Latina	86.787.264.184	13.516.144.222
Lecce	66.641.760.795	17.312.941.901
Livorno	54.266.227.746	16.702.761.365
Lucca	90.012.606.776	11.908.698.981

DISEGNI DI LEGGE E RELAZIONI - DOCUMENTI

Segue: PROSPETTO N. 7

**Conto riassuntivo delle emissioni e dei pagamenti per vaglia del Tesoro
nell'esercizio finanziario 1990**

SEZIONE DI TESORERIA	Importo vaglia emessi	Importo vaglia pagati
Macerata	57.113.524.368	24.665.223.046
Mantova	44.068.799.058	61.673.999.834
Massa	27.492.710.559	13.502.465.621
Matera	32.365.209.877	5.684.629.255
Messina	402.109.574.670	370.370.091.731
Milano	1.311.767.934.339	41.455.972.015
Modena	127.227.507.823	3.731.547.880
Napoli	535.074.596.532	1.134.756.643.185
Novara	68.402.131.713	12.400.670.340
Nuoro	52.248.017.321	11.278.452.047
Oristano	26.605.328.244	864.472.039
Padova	157.309.831.064	7.736.907.904
Palermo	1.419.614.080.806	1.541.373.687.022
Parma	102.067.073.296	4.564.418.398
Pavia	70.966.939.054	8.342.778.108
Perugia	92.361.519.627	38.014.357.632
Pesaro	213.060.485.787	9.605.312.166
Pescara	44.714.881.561	78.533.116.639
Piacenza	35.582.529.458	9.423.859.725
Pisa	84.678.384.152	8.038.048.777
Pistoia	47.472.653.484	8.974.946.855
Pordenone	146.020.424.671	5.645.819.813

DISEGNI DI LEGGE E RELAZIONI - DOCUMENTI

Segue: PROSPETTO N. 7

Conto riassuntivo delle emissioni e dei pagamenti per vaglia del Tesoro
nell'esercizio finanziario 1990

SEZIONE DI TESORERIA	Importo vaglia emessi	Importo vaglia pagati
Potenza	72.350.673.361	767.590.072.176
Ragusa	165.804.090.571	138.385.250.265
Ravenna	87.451.835.560	88.839.695
Reggio Calabria	89.890.705.949	129.963.421.283
Reggio Emilia	94.474.413.138	5.485.007.151
Rieti	28.474.629.128	38.335.277.223
Roma	149.819.902.438.696	101.946.402.719.187
Roma Tuscolana	3.414.794.220	*
Rovigo	35.923.936.155	6.675.002.037
Salerno	96.490.194.118	41.676.596.374
Sassari	60.820.143.460	15.876.505.142
Savona	45.189.017.828	10.806.684.864
Siena	62.863.804.732	2.418.614.585
Siracusa	242.221.902.850	233.965.473.909
Sondrio	29.424.757.099	3.436.676.876
Taranto	67.631.527.102	12.573.522.288
Teramo	53.316.750.020	15.845.730.942
Terni	26.703.285.544	10.821.510.845
Torino	548.755.212.364	112.979.048.505
Trapani	275.521.298.554	252.956.165.737
Trento	535.120.041.728	1.330.349.074.858
Treviso	109.733.265.862	14.504.466.167

Segue: PROSPETTO N. 7

**Conto riassuntivo delle emissioni e dei pagamenti per vaglia del Tesoro
nell'esercizio finanziario 1990**

SEZIONE DI TESORERIA	Importo vaglia emessi	Importo vaglia pagati
Trieste	285.657.654.356	770.460.849.743
Udine	81.229.078.250	44.716.430.143
Varese	121.014.910.362	2.685.137.978
Venezia	123.520.197.843	148.459.965.574
Vercelli	82.002.080.227	1.914.082.498
Verona	655.420.422.206	1.005.988.591
Vicenza	174.469.195.929	4.888.538.931
Viterbo	38.706.493.900	13.347.928.218
Totale Sezioni Tesorerie provinciali ...	165.976.764.457.708	113.137.634.487.092
Tesoreria centrale ...	102.590.978.730.700	155.498.550.672.889
Totale generale ...	268.567.743.188.408	268.636.185.159.981

**III. - RENDICONTI PATRIMONIALI
DELLE AZIENDE AUTONOME**



RENDICONTO PATRIMONIALE
DELL'AMMINISTRAZIONE AUTONOMA
DEI MONOPOLI DI STATO

per l'esercizio finanziario 1990

**RENDICONTO PATRIMONIALE DELL'AMMINISTRAZIONE
AUTONOMA DEI MONOPOLI DI STATO**

(Istituita con il regio decreto-legge 7 dicembre 1927, n. 2258)

NOTA PRELIMINARE

Il rendiconto patrimoniale dell'Amministrazione autonoma dei monopoli di Stato è suddiviso nelle seguenti tre Sezioni:

SEZIONE I. - Conti generali del patrimonio. Questi conti generali, preceduti da un conto sintetico che li riassume, sono distinti con i numeri 1, 2, 3, 4 e 5.

- Conto generale n. 1 - Attività finanziarie.
- Conto generale n. 2 - Crediti vari, partite da regolare.
- Conto generale n. 3 - Beni patrimoniali.
- Conto generale n. 4 - Passività finanziarie.
- Conto generale n. 5 - Passività patrimoniali.

SEZIONE II. - Dimostrazione dei punti di concordanza fra il conto del bilancio e quello del patrimonio. - Riassume i movimenti patrimoniali derivanti dagli accertamenti del bilancio e determina l'ammontare dell'entrata netta e quello della spesa netta corrispondenti al beneficio od alla perdita apportati dalla gestione del bilancio al patrimonio.

SEZIONE III. - Conto generale dell'rendite e delle spese. - È questo il conto economico del rendiconto dal quale risultano le rendite e le spese dovute tanto alla gestione del bilancio quanto alla gestione del patrimonio.

§ 1.

SEZIONE I. - RISULTATO DEI CONTI DEL PATRIMONIO

Dal riassunto dei Conti generali della Sezione I, si rileva che la gestione patrimoniale dell'esercizio ha dato un miglioramento di lire 346.250.116.620.

Infatti, mentre le attività al 1° gennaio 1990 ammontavano a	L.	4.409.846.385.354	
e le passività a	»	1.872.021.550.168	
		<hr/>	
con una eccedenza attiva di	L.	2.618.824.835.186	
al 31 dicembre 1990 la situazione patrimoniale è la seguente:			
attività	L.	5.027.929.483.702	
passività	»	2.062.854.531.896	
		<hr/>	
con una eccedenza attiva di	»	2.965.074.951.806	
		<hr/>	
che, contrapposta a quella accertata al 1° gennaio 1990, presenta l'indicato miglioramento di	L.	346.250.116.620	
		<hr/> <hr/>	

DISEGNI DI LEGGE E RELAZIONI - DOCUMENTI

Considerato che nel corso dell'anno si è avuto nel fondo di riserva per le Lotterie Nazionali con un aumento netto di lire 73.029.503.324, l'effettivo miglioramento patrimoniale è di lire 419.279.619.944.

Il miglioramento suindicato di lire 346.250.116.620 deriva dalle seguenti variazioni nette verificatesi nelle partite attive e passive appresso indicate:

PARTITE ATTIVE:

1) crediti vari, partite da regolare:

Variazioni in aumento	L.	1.824.603.460.582	
Variazioni in diminuzione	»	1.522.937.513.621	
			<hr/>
		Miglioramento ...	L. 301.665.946.961 (+)

2) beni patrimoniali:

Variazioni in aumento	L.	3.879.385.965.843	
Variazioni in diminuzione	»	3.764.545.875.442	
			<hr/>
		Miglioramento ...	L. 114.840.090.401 (+)
			<hr/>
Aumento verificatosi nelle partite attive			L. 416.506.037.362 (+)

PARTITE PASSIVE:

1) fondi di riserva per le spese impreviste:

Variazioni in aumento ...	L.	74.705.917.934	
Variazioni in diminuzione ...	»	1.676.414.610	
			<hr/>
			L. 73.029.503.324 (-)

2) mutuo Cassa depositi e prestiti:

Variazioni in aumento ...	L.	»	
Variazioni in diminuzione ...	»	2.773.582.582	
			<hr/>
			» 2.773.582.582 (+)
			<hr/>
Incremento verificatosi nelle partite passive ...			» 70.255.920.742 (-)
			<hr/>
		Miglioramento patrimoniale ...	L. 346.250.116.620 (+)
			<hr/> <hr/>

DISEGNI DI LEGGE E RELAZIONI - DOCUMENTI

§ 2.

SEZIONE II. - CONCORDANZA DEL CONTO DI COMPETENZA DEL BILANCIO
CON QUELLO DEL PATRIMONIO

Dal prospetto riassuntivo della Sezione II in questo rendiconto si rileva che concorsero a formare entrate accertate in bilancio:

le diminuzioni di attività patrimoniali, per vendite e riscossioni di crediti in	L.	3.471.757.080.489	
e gli aumenti di passività patrimoniale per accensione di debiti	»	»	
			L. 3.471.757.080.489
e che le spese di bilancio determinarono aumenti di attività patrimoniali per acquisti e nuovi crediti in	L.	3.455.545.646.071	
e diminuzioni di passività per rimborso di prestiti in	»	2.773.582.582	
			» 3.458.319.228.653
Di conseguenza la consistenza patrimoniale si trova diminuita di	L.	13.437.851.836	

SEZIONE III. - ELEMENTI COSTITUENTI IL RISULTATO ECONOMICO DELL'ESERCIZIO

I fatti di gestione modificativi, cioè: rendite, spese sopravvenienze, rettificazioni, cessazioni, consumi, ecc., si rilevano dalla Sezione III, ma per maggiore chiarezza si riassumono brevemente le risultanze della Sezione stessa:

1) *Gestione del bilancio di competenza:*

Le entrate di bilancio di competenza depurate di tutti i movimenti patrimoniali (vedasi la Sezione II) hanno dato una rendita netta di	L.	6.000.000.000	
mentre le spese di bilancio di competenza depurate di tutti i movimenti patrimoniali (vedasi Sezione II) sono state di	»	19.437.851.836	L. - 13.437.851.836
			<u>Da riportare ... L. - 13.437.851.836</u>

DISEGNI DI LEGGE E RELAZIONI - DOCUMENTI

Riporto ... L. - 13.437.851.836

2) *Gestione del patrimonio non finanziario:*

In questa gestione si ebbero (vedasi Sezione III) aumenti di attività e diminuzione di passività per		L.	514.549.018.629
		L.	501.111.166.793
diminuzioni di attività ed aumento di passività per	*		81.831.546.849
aumenti nei fondi di riserva per	*		73.029.503.324
		L.	346.250.116.620

Considerata la variazione intervenuta nel fondo di riserva per le spese impreviste, il miglioramento patrimoniale ammonta effettivo a lire 419.279.619.944.

DISEGNI DI LEGGE E RELAZIONI - DOCUMENTI

**§ 4. - PROSPETTO RIEPILOGATIVO DEI RISULTATI DELLA GESTIONE PATRIMONIALE
NEL QUINQUENNIO 1986-1990**

CLASSIFICAZIONE DELLE ATTIVITÀ E DELLE PASSIVITÀ	CONSISTENZE					
	al 1° gennaio 1986	al 31 dicembre 1986	al 31 dicembre 1987	al 31 dicembre 1988	al 31 dicembre 1989	al 31 dicembre 1990
Attività finanziarie	743.185.001.828	662.206.358.679	965.519.219.879	1.234.326.300.899	1.568.840.357.567	1.689.417.418.553
Passività finanziarie	743.185.001.828	662.206.358.679	965.519.291.879	1.234.326.300.899	1.568.840.357.567	1.689.417.418.553
Differenze ...	•	•	•	•	•	•
Attività patrimoniali	1.417.015.887.396	1.622.555.319.864	1.845.573.719.043	2.662.423.541.505	2.922.006.027.787	3.338.512.065.149
Passività patrimoniali	306.507.946.453	304.485.824.893	302.310.712.690	299.953.126.082	303.181.192.601	373.437.113.343
Differenze ...	1.110.507.940.943	1.318.069.495.061	1.543.263.005.353	2.362.470.415.423	2.618.824.835.186	2.965.074.951.806
ATTIVITÀ	2.160.200.889.224	2.284.761.678.543	2.811.093.010.922	3.896.749.842.404	4.490.846.385.354	5.027.929.483.702
PASSIVITÀ	1.049.692.948.218	966.692.183.482	1.267.830.005.569	1.534.279.426.981	1.872.021.550.168	2.062.854.531.896
Differenze ...	1.110.507.940.943	1.318.069.495.061	1.543.263.005.353	2.362.470.415.423	2.618.824.835.196	2.965.074.951.806
Miglioramento o peggioramento patrimoniale	207.561.554.118		225.193.510.292	819.207.410.070	256.354.419.763	346.250.016.620

SEZIONE PRIMA

CONTI GENERALI

DISEGNI DI LEGGE E RELAZIONI - DOCUMENTI

Riassunto dei conti generali del patrimonio

ATTIVITÀ

CLASSIFICAZIONE DELLE ATTIVITÀ 1	Riferimento ai conti 2	Situazione e movimento giusta i registri di consistenza			
		Consistenza al 1° gennaio 1990 3	Variazioni avvenute durante l'esercizio finanziario 1990		Consistenza al 31 dicembre 1990 6
			in aumento 4	in diminuzione 5	
Attività finanziarie	1	1.568.840.357.567	4.089.349.414.670	3.968.772.353.684	1.689.417.418.553
Crediti vari e partite da regolare	2	896.970.945.355	1.824.603.460.582	1.522.937.513.621	1.198.636.892.316
Beni patrimoniali	3	2.025.035.082.432	3.879.385.965.843	3.764.545.875.442	2.139.875.172.833
		4.490.846.385.354	9.793.338.841.095	9.256.255.742.747	5.027.929.483.702
Aumento nella consistenza delle attività			537.083.098.348		
		4.490.846.385.354	537.083.098.348		5.027.929.483.702

per l'esercizio finanziario 1991

PASSIVITÀ

CLASSIFICAZIONE DELLE PASSIVITÀ 7	Riferimento ai conti 8	Situazione e movimento giusta i registri di consistenza			
		Consistenza al 1° gennaio 1990 9	Variazioni avvenute durante l'esercizio finanziario 1990		Consistenza al 31 dicembre 1990 12
			in aumento 10	in diminuzione 11	
Passività finanziarie	4	1.568.840.357.567	1.343.263.073.507	1.222.686.012.521	1.689.417.418.553
Passività patrimoniali	5	303.181.192.601	74.705.917.934	4.449.997.192	373.437.113.343
		1.872.021.550.168	1.417.968.991.441	1.227.136.009.713	2.062.854.531.896
Aumento nella consistenza delle passività			190.832.981.728		
Eccedenza delle attività:					
al 1° gennaio 1990		2.618.824.835.186			
al 31 dicembre 1990					2.965.074.951.806
Miglioramento patrimoniale			346.250.116.620		
		4.490.846.385.354	537.083.098.348		5.027.929.483.702

DISEGNI DI LEGGE E RELAZIONI - DOCUMENTI

Prospetto riassuntivo delle variazioni verificatesi nelle

CONTI GENERALI	AUMENTI									
	per accerta- menti di bilancio (Entrata)	per compensazioni e trasformazioni				verificatesi negli elementi del patrimonio	effettivi			Totale
		derivanti da spese di competenza per i conti generali N. 2 e N. 3					derivanti da spese imputate ai residui	per prodotti di industrie	per sopravvenienze, rettificazioni, rivalutazioni ed altre cause	
		Titolo I	Titolo II	Rim- borso prestati	Gestioni speciali ed autonome					
		(punti di concordanza col bilancio)								
1	2	3	4	5	6	7	8	9	10	11
N. 1	3.477.757.080.489	»	»	»	»	611.592.334.181	»	»	»	4.089.349.414.670
N. 2	»	925.500.000.000	215.479.995.000	»	13.005.305.435	608.917.547.648	»	»	61.700.612.499	1.824.603.460.582
N. 3	»	2.005.988.923.053	»	»	295.571.422.583	1.124.977.214.077	»	448.997.446.713	3.850.959.417	3.879.385.965.843
Totale conti N. 2 e N. 3	»	2.931.488.923.053	215.479.995.000	»	308.576.728.018	1.733.894.761.725	»	448.997.446.713	65.551.571.916	5.703.989.426.425
Totale complessivo	3.477.757.080.489	2.931.488.923.053	215.479.995.000	»	308.576.728.018	2.345.487.095.906	»	448.997.446.713	65.551.571.916	9.793.338.841.095

DISEGNI DI LEGGE E RELAZIONI - DOCUMENTI

ATTIVITÀ classificate in corrispondenza ai conti generali

DIMINUZIONI									
per accerta- menti di bilancio (Spesa)	per compensazioni e trasformazioni					effettivi			Totale
	che hanno dato luogo ad entrate di competenza per i conti generali N. 2 e N. 3				verificatesi negli elementi del patrimonio	che han- no dato luogo ad entrate imputate ai residui	per impiego di dotazioni	per insussistenze, rettificazioni, svalutazioni, cessione gratuita autorizzata ed altre cause	
	Titolo I	Titolo II	Accen- sione prestiti	Gestione speciale ed autonoma					
	(punti di concordanza col bilancio)				(conto generale delle rendite e delle spese)				
12	13	14	15	16	17	18	19	20	21
2.134.494.006.982	»	»	»	»	1.834.278.346.702	»	»	»	3.968.772.353.684
»	»	»	»	1.676.414.610	1.484.831.099.011	»	»	36.430.000.000	1.522.937.513.621
»	2.897.913.428.568	265.266.923.903	»	306.900.313.408	249.063.662.714	»	»	45.401.546.849	3.764.545.875.442
»	2.891.913.448.568	265.200.923.903	»	308.576.728.018	1.733.894.761.725	»	»	81.831.546.849	5.287.483.389.063
»	2.897.913.428.568	265.266.923.903	»	308.576.728.018	3.568.173.108.427	»	»	81.831.546.849	9.256.255.742.747
2.134.494.006.982	3.471.757.080.489					81.831.546.849			

DISEGNI DI LEGGE E RELAZIONI - DOCUMENTI

Prospetto riassuntivo delle variazioni verificatesi nelle

CONTI GENERALI	AUMENTI									
	per accerta- menti di bilancio (Spesa)	per compensazioni e trasformazioni				verificatesi negli elementi del patrimonio	effettivi			Totale
		che hanno dato luogo ad entrate di competenza per il conto generale N. 5					che hanno dato luogo ad entrate imputate ai residui	per differenze derivanti da emissioni di titoli	per rettificazioni, più esatti accertamenti e sopravvenienze passive varie	
		Titolo I	Titolo II	Accen- sione prestiti	(conto generale delle rendite e delle spese)					
		(punti di concordanza col bilancio)								
1	2	3	4	5	6	7	8	9	10	
N. 4	1.343.263.073.507	»	»	»	»	»	»	»		1.343.263.073.507
N. 5	»	»	»	»	»	»	»	74.705.917.934		74.705.917.934
		»	»	»		»	»	74.705.917.934		
Totale complessivo	1.343.263.073.507	»				»	74.705.917.934			1.417.968.991.441

DISEGNI DI LEGGE E RELAZIONI - DOCUMENTI

PASSIVITÀ classificate in corrispondenza ai conti generali

DIMINUZIONI							
per compensazioni e trasformazioni				effettive			Totale
derivanti da spese di competenza per il conto generale N. 5			verificatesi negli elementi del patrimonio	derivanti da spese imputate ai residui	per utili derivanti da estinzioni di passività	per rettificazioni, più esatti accertamenti e cessazioni di passività varie	
Titolo I	Titolo II	Rim- borso prestiti					
(punti di concordanza col bilancio)			(conto generale delle rendite e delle spese)				
11	12	13	14	15	16	17	18
»	»	»	1.222.686.012.521	»	»	»	1.222.686.012.521
»	»	2.773.582.582	»	»	»	1.676.414.610	4.449.997.192
»	»	2.773.582.582	»	»	»	1.676.414.610	»
2.773.582.582			1.222.686.012.521	1.676.414.610			1.227.136.009.713



CONTO GENERALE N. 1

ATTIVITÀ FINANZIARIE

DISEGNI DI LEGGE E RELAZIONI - DOCUMENTI

CONTO GENERALE N. 1

Attività finanziarie

Numero progressivo	ATTIVITÀ FINANZIARIE	Situazione e movimento giusta i registri di consistenza			
		Consistenza al 1° gennaio 1990	Variazioni avvenute durante l'esercizio finanziario 1990		Consistenza al 31 dicembre 1990
			in aumento	in diminuzione	
	Residui attivi di bilancio:				
1	Per danaro presso gli agenti della riscossione	518.996.771.839	597.271.805.837	518.370.662.942	597.897.914.734
2	Per somme da riscuotere	146.613.079.500	124.965.937.080	93.221.671.239	178.357.345.341
3	Conto di cassa	903.230.506.228	3.366.142.674.406	3.356.211.022.156	913.162.158.478
4	Partite finanziarie da sistemare ..	*	968.997.347	968.997.347	*
			4.089.349.414.670	3.968.772.353.684	
	Aumento nella consistenza delle attività finanziarie		120.577.060.986		
		1.568.840.357.567	120.577.060.986		1.689.417.418.553

CONTO GENERALE N. 2

CREDITI, VARI, PARTITE DA REGOLARE

DISEGNI DI LEGGE E RELAZIONI - DOCUMENTI

CONTO GENERALE N. 2

Crediti vari - Partite da regolare

Numero delle partite		DESCRIZIONE DELLE PARTITE	Consistenza al 1° gennaio 1990	Variazioni avvenute durante l'esercizio finanziario 1990		Consistenza al 31 dicembre 1990
Esercizio finanziario 1989	Esercizio finanziario 1990			in aumento	in diminuzione	
1	1	Anticipazioni fatte ai concessionari di coltivazioni di tabacchi ai sensi degli articoli 73-92 del Regolamento per la coltivazione indigena del tabacco, approvato col regio decreto 12 ottobre 1924, n. 1590	23.301	•	•	23.301
2	2	Conto corrente tenuto in corrispondenza dei fondi di riserva per le spese impreviste delle tre aziende	7.200.001.000	•	•	7.200.001.000
2-bis	13	Conto corrente tenuto per il fondo di riserva delle lotterie nazionali	5.784.620.755	74.705.917.934	1.676.414.610	78.814.124.079
3	3	Partita da regolare ai sensi dell'articolo 4 della legge 4 aprile 1912, n. 268	431.353.759.468	546.159.572.603	439.372.526.508	538.140.805.563
4	4	Partita da regolare sui fondi stanziati nel capitolo 193 ai sensi dell'articolo 16 della legge 29 gennaio 1986, n. 25	21.108.113.262	534.486.332.529	529.671.302.565	25.923.143.226
5	5	Partite diverse da regolare	79.283.317.866	133.786.754.370	79.283.317.866	133.786.754.370
6	6	Partite da regolare per la costruzione di edifici, impianti e macchinari, per il miglioramento dei fabbricati, stabilimenti ed opifici esistenti e per il rammodernamento e potenziamento delle attrezzature, degli impianti e macchinari, occorrenti per il funzionamento dell'Amministrazione	137.721.266.732	52.000.000.000	69.553.581.230	120.167.685.502
7	7	C/c tenuto presso il Tesoro per i pagamenti in valuta estera (c/c n. 3)	1.990.093.725	169.886.158.100	128.971.409.555	42.904.842.270
<i>Da riportare ...</i>			684.441.196.109	1.511.024.735.536	1.248.528.552.334	946.937.379.311

DISEGNI DI LEGGE E RELAZIONI - DOCUMENTI

Segue: CONTO GENERALE N. 2

Crediti vari - Partite da regolare

Numero delle partite		DESCRIZIONE DELLE PARTITE	Consistenza al 1° gennaio 1990	Variazioni avvenute durante l'esercizio finanziario 1990		Consistenza al 31 dicembre 1990
Esercizio finanziario 1989	Esercizio finanziario 1990			in aumento	in diminuzione	
		<i>Riporto ...</i>	684.441.196.109	1.511.024.735.536	1.248.528.552.334	945.937.379.311
8	8	Partite da regolare per il miglioramento ed ampliamento beni immobili, ecc.	28.716.159.360	38.379.995.000	18.209.122.572	48.887.031.788
9	9	Partite da regolare per acquisto impianti, attrezzature, macchine e automezzi	51.384.544.356	83.800.000.000	54.623.933.583	80.560.610.773
10	10	Partecipazione azionaria ATI	83.700.000.000	10.000.000.000	36.430.000.000	57.270.000.000
11	11	Somme anticipate all'ATI S.p.A. ai sensi dell'articolo 1, legge 27 febbraio 1985, n. 51	38.729.045.530	131.987.751.395	155.145.905.132	15.570.891.793
12	12	Partite da regolare per l'aumento del capitale sociale dell'ATI S.p.A. (legge 467/1982 e legge 51/1985)	10.000.000.000	45.000.000.000	10.000.000.000	45.000.000.000
»	14	Crediti derivanti dalla vendita rateale di immobili	»	4.410.978.651	»	4.410.978.651
Totale conto generale n. 2			896.970.945.355	1.824.603.460.582	1.522.937.513.621	1.198.636.892.316
				301.665.946.961		

CONTO GENERALE N. 3

BENI PATRIMONIALI

DISEGNI DI LEGGE E RELAZIONI - DOCUMENTI

CONTO GENERALE N. 3

Beni patrimoniali

Numero delle partite		DESCRIZIONE DELLE PARTITE	Consistenza al 1° gennaio 1990	Variazioni avvenute durante l'esercizio finanziario 1990		Consistenza al 31 dicembre 1990
Esercizio finanziario 1989	Esercizio finanziario 1990			in aumento	in diminuzione	
				(a)	(b)	
		Materiali vari nei magazzini, impianti, attrezzi ed utensili:				
1	1	Tabacchi in magazzino ...	823.763.563.210	3.431.909.842.009	3.357.193.358.024	898.480.047.195
2	2	Beni mobili (Tabacchi) (c)	309.034.599.039	304.028.978.033	270.971.419.746	342.092.157.326
3	3	Sali in magazzino	18.911.009.477	95.129.399.881	94.970.708.772	19.069.700.586
4	4	Beni mobili (Sali) (c)	19.041.875.319	13.654.280.242	14.265.329.929	18.430.825.632
5	5	Chinino di Stato in magazzino	127.191.861	89.533.633	109.146.144	107.579.350
6	6	Beni mobili (Chinino di Stato) (c)	15.946.100	3.872.698	7.374.393	12.444.405
		Totale materiali vari, ecc.	1.170.894.185.006	3.844.815.906.496	3.737.517.337.008	1.278.192.754.494
				107.298.569.488		
		Beni immobili:				
7	7	Tabacchi (immobili)	679.545.356.154	22.727.242.425	23.062.832.778	679.209.765.801
8	8	Sali (immobili)	168.805.391.222	6.117.464.049	822.466.891	174.100.388.380
		Totale beni immobili ...	848.350.747.376	28.844.706.474	23.885.299.669	853.310.154.181
				4.959.406.805		
		Beni mobili:				
9	9	Mobili e masserizie per il servizio generale	5.693.642.968	5.715.539.648	3.143.238.765	8.265.943.851
10	10	Biblioteche, libri, manoscritti, ecc.	96.507.082	9.813.225	*	106.320.307
		Totale beni mobili ...	5.790.150.050	5.725.352.873	3.143.238.765	8.372.264.158
				2.582.114.108		
		Totale conto gen. n. 3	2.025.035.082.432	3.879.385.965.843	3.764.545.875.442	2.139.875.172.833
				114.840.090.401		

(a) Compresa le gestioni speciali dopolavoro e lotterie.

(b) Compresa le gestioni speciali dopolavoro e lotterie.

(c) Beni impiegati nelle lavorazioni.

CONTO GENERALE N. 4

PASSIVITÀ FINANZIARIE

DISEGNI DI LEGGE E RELAZIONI - DOCUMENTI

CONTO GENERALE N. 4

Passività finanziarie

Numero progressivo	ATTIVITÀ FINANZIARIE	Situazione e movimento giusta i registri di consistenza			
		Consistenza al 1° gennaio 1990	Variazioni avvenute durante l'esercizio finanziario 1990		Consistenza al 31 dicembre 1990
			in aumento	in diminuzione	
1	Residui passivi di bilancio	1.568.840.357.567	1.343.263.073.507	1.222.686.012.521	1.689.417.418.553
2	Debito verso la Tesoreria	*	*	*	*
		1.568.840.357.567	1.343.263.073.507	1.222.686.012.521	*
	Aumento nella consistenza delle passività finanziarie		120.577.060.986		
		1.568.840.357.567	120.577.060.986		1.689.417.418.553

CONTO GENERALE N. 5

PASSIVITÀ PATRIMONIALI

DISEGNI DI LEGGE E RELAZIONI - DOCUMENTI

CONTO GENERALE N. 5

Passività patrimoniali

Numero delle partite		DESCRIZIONE DELLE PARTITE	Consistenza al 1° gennaio 1990	Variazioni avvenute durante l'esercizio finanziario 1990		Consistenza al 31 dicembre 1990
Esercizio finanziario 1989	Esercizio finanziario 1990			in aumento	in diminuzione	
1	1	Fondi di riserva per le spese impreviste delle tre aziende	7.200.001.000	•	•	7.200.001.000
1-bis	2	Fondo di riserva lotterie ..	5.784.620.755	74.705.917.934	1.676.414.610	78.814.124.079
2	3	Ammontare del mutuo stipulato con la Cassa depositi e prestiti a copertura dei saldi netti da finanziare	290.196.570.846	•	2.773.582.582	287.422.988.264
Totale conto gen. n. 5			303.181.192.601	74.705.917.934	4.449.997.192	373.437.113.343
				70.255.920.742		

**SVILUPPO DELLE ATTIVITÀ
E DELLE PASSIVITÀ FINANZIARIE**

DISEGNI DI LEGGE E RELAZIONI - DOCUMENTI

Entrate di bilancio per la competenza dell'esercizio finanziario 1990

Entrate accertate nell'esercizio	3.477.757.080.489	Entrate di competenza:	
		riscosse e versate	2.755.519.337.572
		riscosse e non versate	<u>597.271.805.837</u>
			3.352.791.143.409
		Entrate rimaste da riscuotere	124.965.937.080
	<u>3.477.757.080.489</u>		<u>3.477.757.080.489</u>

Spese di bilancio per la competenza dell'esercizio finanziario 1990

Spese di competenza pagate nell'esercizio e passate al conto di cassa	2.134.494.006.982	Spese di competenza impegnate nell'esercizio	3.477.757.080.489
Spese rimaste da pagare	1.343.263.073.507		
	<u>3.477.757.080.489</u>		<u>3.477.757.080.489</u>

Residui attivi per danaro presso gli agenti della riscossione al 31 dicembre 1990

Danaro riscosso e non versato al 1° gennaio 1990	518.996.771.839	Danaro versato in Tesoreria e passato al conto di cassa	518.370.662.942
riscosso e non versato in conto competenza	597.271.805.837	Danaro da versare al 31 dicembre 1990 ..	597.897.914.734
	<u>1.116.268.577.676</u>		<u>1.116.268.577.676</u>

Residui attivi per somme da riscuotere al 31 dicembre 1990

Residui attivi rimasti da riscuotere al 1° gennaio 1990	146.613.079.500	Residui riscossi e versati nell'esercizio e passati al conto di cassa	92.252.673.892
entrate di competenza dell'esercizio rimaste da riscuotere	124.965.937.080	Residui riscossi e non versati	»
maggiori riscossioni in c/ residui provenienti da partite finanziarie da sistemare	»	Insussistenza e rettificazioni passate alla partita finanziaria da sistemare	968.997.347
	<u>124.965.937.080</u>	Residui attivi rimasti da riscuotere al 31 dicembre 1990	178.357.345.341
	<u>271.579.016.580</u>		<u>271.579.016.580</u>

DISEGNI DI LEGGE E RELAZIONI - DOCUMENTI

Residui passivi per somme da pagare al 31 dicembre 1990

Residui pagati nell'esercizio e passati al conto di cassa	1.221.717.015.174	Residui passivi al 1° gennaio 1990	1.568.840.357.567
Economie passate alle partite finanziarie da sistemare	968.997.347	Spese di competenza rimaste da pagare al 31 dicembre 1990	1.343.263.073.507
Residui passivi al 31 dicembre 1990	1.689.417.418.553		
	2.912.103.431.074		2.912.103.431.074

Danaro - Conto di cassa

Fondo di cassa al 1° gennaio 1990	903.230.506.228		
INCASSI		PAGAMENTI	
Entrate di bilancio:		Spese di bilancio:	
In conto competenza ... 2.755.519.337.572		In conto competenza ... 2.134.494.006.982	
In conto residui:		In conto residui	1.221.717.015.174
Agenti della riscossione	518.370.662.942		3.356.211.022.156
Somme riscosse e versate	92.252.673.892		
	3.366.142.674.406	Debito verso la Tesoreria	»
Debito verso la Tesoreria	»	Fondo di cassa al 31 dicembre 1990	913.162.158.478
	4.269.373.180.634		4.269.373.180.634

Debito verso la Tesoreria

Debito al 31 dicembre 1990	»	Al 1° gennaio 1990	»
Attivo di cassa	»	Scoperto di conto	»
	»		»

Partite finanziarie da sistemare

Credito al 1° gennaio 1990	»	Sopravvenienze dai residui attivi	»
Insussistenza sui residui attivi	968.997.347	Economie sui residui passivi	968.997.347
	968.997.347	Credito al 31 dicembre 1990	»
			968.997.347

SEZIONE SECONDA

**DIMOSTRAZIONE DI CONCORDANZA
TRA GLI ACCERTAMENTI DI COMPETENZA DEL BILANCIO
ED IL CONTO DEL PATRIMONIO**

DISEGNI DI LEGGE E RELAZIONI - DOCUMENTI

Dimostrazione di concordanza tra gli accertamenti**Conto dell'entrata accertata in bilancio in relazione al conto del patrimonio**

BILANCIO DELL'ENTRATA 1	Accertamento totale secondo il bilancio 2	Entrate provenienti dal patrimonio		Entrate depurate dei movimenti patrimoniali 5
		Diminuzioni di attività 3	Aumenti di passività 4	
TITOLO I. - Entrate correnti	2.903.913.428.568	2.897.913.428.568	»	6.000.000.000
TITOLO II. - Entrate in conto capitale	265.266.923.903	265.266.923.903	»	»
Accensione di prestiti	»	»	»	»
Gestioni speciali dopolavoro e lotterie	308.576.728.018	308.576.728.018	»	»
		3.471.757.080.489	»	
Risultanze:				
Trasformazioni patrimoniali		3.471.757.080.489		
Entrate depurate				6.000.000.000
Accertamento totale secondo il bilancio	3.477.757.080.489	3.477.757.080.489		

N. B. - I dati delle colonne 3, 4, 8 e 9 si rilevano dai totali dei prospetti riassuntivi delle variazioni verificatesi nelle attività e passività.

RIEPILOGO

		Accertamenti di bilancio	Movimenti patrimoniali	Somme depurate
ENTRATE	L.	3.477.757.080.489	3.471.757.080.489	6.000.000.000
SPESE	»	3.477.757.080.489	3.458.319.228.653	19.437.851.836
Peggioramento patrimoniale derivante dalla gestione del bilancio ... che trova riscontro nella eccedenza delle entrate sulle spese per movimenti patrimoniali	L. »		13.437.851.936	13.437.851.836

di competenza del bilancio ed il conto del patrimonio

Conto della spesa accertata in bilancio in relazione al conto del patrimonio

BILANCIO DELLA SPESA 1	Accertamento totale secondo il bilancio 2	Spese costituenti incrementi di patrimonio		Spese depurate dei movimenti patrimoniali 5
		Aumenti di attività 3	Diminuzioni di passività 4	
TITOLO I. - Spese correnti (1)	2.931.488.923.053	2.931.488.923.053	»	»
TITOLO II. - Spese in conto capitale	215.479.995.000	215.479.995.000	»	»
Rimborso di prestiti	2.773.582.582	»	2.773.582.582	»
Gestioni speciali dopolavoro e lotterie	308.576.728.018	308.576.728.018	»	»
Avanzo finanziario della gestione	19.437.851.836	»	»	19.437.851.836
		3.455.545.646.071	2.773.582.582	
Risultanze:				
Trasformazioni patrimoniali		3.458.319.228.653		
Spese depurate				19.437.851.836
Accertamento totale secondo il bilancio	3.477.757.080.489	3.477.757.080.489		

(1) Con esclusione del capitolo 153 relativo all'avanzo finanziario di gestione (lire 19.437.851.836) indicato a parte.

SEZIONE TERZA

**CONTO GENERALE RIASSUNTIVO
DELLE RENDITE E DELLE SPESE
E DI ALTRI AUMENTI E DIMINUZIONI PATRIMONIALI**

DISEGNI DI LEGGE E RELAZIONI - DOCUMENTI

Conto generale riassuntivo delle RENDITE E DELLE

PARTE ATTIVA		Somme
GESTIONE DEL BILANCIO DI COMPETENZA		
1	Entrate di bilancio depurate dei movimenti patrimoniali	6.000.000.000
GESTIONE DEL PATRIMONIO NON FINANZIARIO		
2	Aumenti nei crediti vari: per sopravvenienze, rettificazioni, rivalutazioni ed altre cause	61.700.612.499
3	Aumenti nei beni patrimoniali: per sopravvenienze, rettificazioni, rivalutazioni ed altre cause L. 3.850.959.417 per prodotti di industria » 448.997.446.713 derivanti da spese imputate ai residui » »	452.848.406.130
4	Diminuzioni nei fondi di riserva	1.676.414.610
5	Diminuzioni di passività: derivanti da spese imputate ai residui L. » derivate da rettificazioni ed altre cause » »	»
Totale parte attiva ...		522.225.433.239

Riassunto e

CONTO DELLE RENDITE, SPESE, ECC.		Somme
Entrate ed altre mutazioni attive come sopra		522.225.433.239
Spese ed altre mutazioni passive come sopra		175.975.316.619
Aumento nella consistenza patrimoniale ...		346.250.116.620

DISEGNI DI LEGGE E RELAZIONI - DOCUMENTI

SPESE e di altri aumenti e diminuzioni patrimoniali

PARTE PASSIVA		Somme
GESTIONE DEL BILANCIO DI COMPETENZA		
1	Spese di bilancio depurate dei movimenti patrimoniali	19.437.851.836
GESTIONE DEI RESIDUI		
2	Diminuzione nei residui attivi per rettificazioni, insussistenze, ecc.	»
GESTIONE DEL PATRIMONIO NON FINANZIARIO		
3	Diminuzione nei crediti vari: per insussistenze, rettificazioni, ecc.	36.430.000.000
4	Diminuzioni nei beni patrimoniali: per insussistenze, rettificazioni, ecc. di attività varie L. 45.401.546.849 per impiego nei fondi di riserva » »	45.401.546.849
5	Aumenti nei fondi di riserva	74.705.917.934
6	Aumenti di passività per rettificazioni, ecc.	»
Totale parte passiva ...		175.975.316.619
Miglioramento patrimoniale ...		346.250.116.620
Totale a pareggio ...		522.225.433.239

dimostrazione

RISULTANZE DELLA SITUAZIONE PATRIMONIALE		Somme
Sostanza attiva netta al 1° gennaio 1990 (vedi riassunto dei conti generali)		2.618.824.835.186
Sostanza attiva netta al 31 dicembre 1990 (vedi riassunti dei conti generali)		2.965.074.951.806
Aumento nella consistenza patrimoniale ...		346.250.116.620

PARTE III

**RISULTATI ECONOMICI
DELL'ESERCIZIO DELLE TRE AZIENDE**

UTILE INDUSTRIALE - PRODOTTO COMPLESSIVO**RISULTATO INDUSTRIALE**

I risultati della gestione finanziaria delle tre Aziende (Parte I) danno nell'anno 1990 una eccedenza di entrate di lire 19.437.851.836 ed essendo risultato un miglioramento patrimoniale effettivi di lire 419.279.619.944, l'utile industriale è determinato in lire 438.717.471.780.

Considerate singolarmente le tre aziende, la gestione finanziaria dell'Azienda tabacchi si chiude con una eccedenza di entrata di lire 53.563.682.445, quella dell'Azienda sali con una eccedenza di spesa di lire 34.110.536.130 e quella del chinino con una eccedenza di spesa di lire 15.294.479.

Pertanto, fra le tre Aziende, in rapporto ai risultati finanziari e patrimoniali, il risultato industriale è così determinato:

Azienda dei tabacchi:

Risultato di gestione	L.	+	53.563.682.445
Aumento patrimoniale	»	+	410.277.335.302
Utile ...	_____	L.	+ 463.841.017.747

Azienda dei sali:

Risultato di gestione	L.	-	34.110.536.130
Aumento patrimoniale	»	+	9.025.265.910
Perdita ...	_____	»	- 25.085.270.220

Azienda del chinino:

Risultato di gestione	L.	-	15.294.479
Diminuzione patrimoniale	»	-	22.981.268
Perdita ...	_____	»	- 38.275.747
Utile complessivo	L.		<u>438.717.471.780</u>

DISEGNI DI LEGGE E RELAZIONI - DOCUMENTI

PRODOTTO NETTO COMPLESSIVO

Per completare in tutti i suoi particolari l'esame dei risultati della gestione delle tre Aziende, occorre tenere presenti le quote attribuite allo Stato sotto forma di imposta sul consumo ed IVA dei tabacchi e dei sali.

Tali quote, unitamente al risultato industriale, danno quello che chiameremo il prodotto netto complessivo delle tre Aziende, determinato come appresso:

Utile industriale complessivo	L.	438.717.471.780
Quote attribuite allo Stato sotto forma d'imposta:		
a) sul consumo dei tabacchi	L.	6.251.739.589.559
b) sul valore aggiunto	»	1.689.799.836.199
		» 7.941.539.425.758
Prodotto complessivo	L.	8.380.256.897.538

Il cennato prodotto netto complessivo risulta distribuito nel modo seguente:

Azienda dei tabacchi	L.	+ 8.399.190.974.463
Azienda dei sali	»	- 18.897.357.001
Azienda chinino	»	- 36.719.924
		L. + 8.380.256.897.538

La dimostrazione dei risultati esposti sin qui è contenuta nei prospetti che seguono, che danno ragione:

- 1) dell'utile industriale e del prodotto netto complessivo per le tre Aziende;
- 2) dell'utile industriale e del prodotto netto dell'Azienda tabacchi;
- 3) della perdita industriale e del prodotto netto dell'Azienda sali;
- 4) della perdita industriale e del prodotto netto dell'Azienda chinino;
- 5) del prodotto netto complessivo conseguito dalle tre Aziende negli esercizi finanziari gestiti in regime di autonomia.

PROSPETTO N. 1

**RIASSUNTO DEI RISULTATI ECONOMICI
DELL'ESERCIZIO DELLE TRE AZIENDE**

DISEGNI DI LEGGE E RELAZIONI - DOCUMENTI

PROSPETTO

Riassunto dei risultati economici

ATTIVITÀ FINANZIARIE E CONSISTENZA FINALE		Somme
PARTE I. - ATTIVITÀ FINANZIARIE (Entrate di bilancio)		
ENTRATE CORRENTI		
Azienda tabacchi	2.846.338.811.574	
Azienda sali	57.503.414.147	
Azienda chinino	71.202.847	
Totale entrate correnti ...		2.903.913.428.568
ENTRATE IN CONTO CAPITALE		
Servizi promiscui:		
Vendita di beni patrimoniali	7.686.423.903	
Ammortamenti	40.000.000.000	
Prelevamento dal Fondo di riserva	»	
Contributo straordinario Min. Tesoro per la reiscrizione quote eliminate nel 1989 D.L. 65/89	172.580.500.000	
Somme corrisposte dal Ministro dell'Agricoltura per contributi FEOGA	»	
Somme corrisposte dal Tesoro per la ristrutturazione, impianti ecc.	45.000.000.000	
Totale entrate in conto capitale ...		265.266.923.903
Anticipazione della Cassa Depositi e prestiti		»
Gestioni speciali dopolavoro e lotterie		308.576.757.080.489
Totale attività finanziarie ...		3.477.751.080.489
PARTE II. - CONSISTENZA PATRIMONIALE (alla chiusura dell'esercizio finanziario 1990)		
Azienda tabacchi (escluso il fondo di riserva)	2.758.758.547.239	
Azienda sali (escluso il fondo di riserva)	206.214.470.740	
Azienda chinino (escluso il fondo di riserva)	101.933.827	
Conto corrente presso il Tesoro costituito in relazione ai fondi di riserva delle tre Aziende	7.200.001.000	
Conto corrente presso il Tesoro costituito in relazione ai fondi di riserva delle lotterie	78.814.124.079	
Totale consistenza finale ...		3.051.089.076.885
Totale generale ...		6.528.846.157.374

(1) Tale ammontare è il risultato della somma proveniente dall'utile industriale dell'Azienda tabacchi (lire 463.841.017.747)

PRODOTTO NETTO COMPLESSIVO	
Affluito:	
All'Azienda: utile netto industriale dell'esercizio delle tre	
Al bilancio dello Stato quale imposta sul consumo dei	
1203 dell'Entrata dello Stato)	
Così ripartito fra le tre Aziende:	
Tabacchi	
Sali	
Chinino	

DISEGNI DI LEGGE E RELAZIONI - DOCUMENTI

NUMERO I

dell'esercizio delle tre Aziende

PASSIVITÀ FINANZIARIE E CONSISTENZA INIZIALE		Somme
PARTE I. - PASSIVITÀ FINANZIARIE (Spese di bilancio)		
SPESE CORRENTI		
- Servizi generali	583.480.186.036	
- Personale in quiescenza	105.567.834.729	
- Spese per la Guardia di finanza	4.700.000.000	
- Ammortamenti	40.000.000.000	
- Azienda tabacchi	2.074.063.810.897	
- Azienda sali	25.345.142.134	
- Azienda chinino	4.347.935	
- Servizi distribuzione e vendita	98.327.651.320	
	Totale spese correnti ...	2.931.488.923.053
SPESE IN CONTO CAPITALE		
- Servizi generali	86.679.995.000	
- Azienda tabacchi	75.000.000.000	
- Azienda sali	6.000.000.000	
- Azienda chinino	»	
- Servizi distribuzione e vendita	2.800.000.000	
Partecipazioni azionarie	45.000.000.000	
Versamento e costituzione fondo di riserva	»	
	Totale spese in conto capitale ...	215.479.995.000
RIMBORSO DI PRESTITI		2.773.582.582
GESTIONI SPECIALI DOPOLAVORO E LOTTERIE		308.576.728.018
	Totale passività finanziarie ...	3.458.319.228.653
PARTE II. - CONSISTENZA PATRIMONIALE (all'inizio dell'esercizio finanziario 1990)		
Azienda tabacchi (escluso il fondo di riserva)	2.421.510.715.261	
Azienda sali (escluso il fondo di riserva)	197.189.204.830	
Azienda chinino (escluso il fondo di riserva)	124.915.095	
Conto corrente presso il Tesoro costituito in relazione ai fondi di riserva delle tre Aziende	7.200.001.000	
Conto corrente presso il Tesoro costituito in relazione ai fondi di riserva delle lotterie	5.780.620.755	
	Totale della consistenza iniziale ..	2.631.809.456.941
	Totale generale ...	6.090.128.685.594
	Utile industriale (1) ...	438.717.471.780
	Totale a pareggio ...	5.528.846.157.374

e dalle perdite dell'Azienda sali (lire 25.085.270.220) e della Azienda chinino (lire 38.275.747).

(compresa la quota attribuita allo Stato)	
Aziende	438.717.471.780
tabacchi ed I.V.A. (capitoli nn. 1601 e	7.941.539.425.758
.....	
.....	8.399.190.974.463
.....	- 18.897.357.001
.....	- 36.719.924
Totale ...	8.380.256.897.538
Prodotto netto ...	8.380.256.897.538

PROSPETTO

Dimostrazione dei risultati economici

ATTIVITÀ FINANZIARIE E CONSISTENZA FINALE	Somme
PARTE I. - ATTIVITÀ FINANZIARIE	
<i>(Entrate di bilancio)</i>	
ENTRATE CORRENTI	
<i>Rubrica 1</i>	
Proventi della fabbricazione e distribuzione dei tabacchi prodotti	1.280.006.688.098
Proventi dei tabacchi esportati	24.718.225.046
Proventi diversi e recupero fondi	10.627.625.490
Proventi della vendita di tabacchi lavorati di provenienza dai Paesi CEE	1.118.586.319.096
Premi corrisposti dall'AIMA per conto della CEE	55.263.921.356
<i>Rubrica 5</i>	
Proventi diversi e recupero fondi	5.239.278.722
Rimborso dall'I.N.P.S. delle pensioni	96.270.330.485
Sovvenzioni straordinarie del Ministero del tesoro	61.848.319.891
Fitti di immobili	911.497.724
Quota avanzo finanziario destinata a opere straordinarie (legge 13 giugno 1960, n. 612) ..	6.000.000.000
Entrate derivanti dalla gestione dei residui	13.531.581.829
Versamento spese contrattuali	168.424.781
Recupero dell'Imposta sul valore aggiunto	117.900.564.275
Introiti per l'assegnazione delle rivendite	31.571.303.756
Introiti per l'ammortamento mutuo a carico del Tesoro	23.694.731.025
Dividendi su partecipazioni azionarie	»
Totale entrate correnti . . .	2.846.338.811.574
ENTRATE IN CONTO CAPITALE	
<i>Rubrica 5</i>	
Vendita di beni patrimoniali	7.600.422.205
Contrib. straord. Min. del tesoro reinscriz. quote eliminate nell'esercizio D.L. n. 65 del 1989	165.661.153.723
Ammortamenti	36.568.100.864
Prelevamento dal fondo di riserva	»
Contributi FEOGA	»
Somma corrisposta dal Tesoro per ristrutturazioni, ecc.	45.000.000.000
Totale entrate in c/capitale . . .	254.829.676.792
Anticipazione della Cassa Depositi e prestiti a pareggio del disavanzo	»
Gestioni speciali	308.576.728.018
Totale generale dell'entrata . . .	3.409.745.216.384

DISEGNI DI LEGGE E RELAZIONI - DOCUMENTI

NUMERO II

dell'esercizio dell'Azienda tabacchi

PASSIVITÀ FINANZIARIE E CONSISTENZA INIZIALE		Somme
PARTE I. - PASSIVITÀ FINANZIARIE		
<i>(Spese di bilancio)</i>		
SPESE CORRENTI		
<i>Rubrica 1</i>		
Personale in attività di servizio	461.267.700.960	
Servizi generali	66.982.710.680	
Personale in quiescenza	96.382.764.735	
Spese per la Guardia di finanza	4.700.000.000	
Ammortamento	36.568.100.864	
<i>Rubrica 2</i>		
Acquisto beni e servizi	2.074.055.808.577	
Trasferimenti	8.002.320	
<i>Rubrica 6</i>		
Servizio distribuzione e vendita	98.325.355.358	
	<u>Totale spese correnti . . .</u>	2.838.290.443.494
SPESE IN CONTO CAPITALE		
<i>Rubrica 1 - Servizi generali</i>	83.880.752.567	
Partecipazioni azionarie	45.000.000.000	
Versamento a costituzione del Fondo di riserva	»	
<i>Rubrica 2 - Acquisto impianti e macchine</i>	75.000.000.000	
<i>Rubrica 6 - Servizio distribuzione e vendita</i>	2.800.000.000	
	<u>Totale spese in c/capitale . . .</u>	206.680.752.567
RIMBORSO DI PRESTITI		2.633.609.860
Gestione speciale		308.576.728.018
	<u>Totale generale della spesa . . .</u>	3.356.181.533.939

PROSPETTO

Dimostrazione dei risultati economici

ATTIVITÀ FINANZIARIE E CONSISTENZA FINALE	Somme
PARTE II. - CONSISTENZA PATRIMONIALE (alla chiusura dell'esercizio finanziario 1990CF96)	
<i>Attivo:</i>	
Anticipazioni ai concessionari delle coltivazioni dei tabacchi	23.301
Tabacchi in magazzino	898.480.047.195
Beni mobili { Beni mobili propriamente detti	342.092.157.326
{ Mobilio e masserizie del servizio generale	8.265.943.851
Beni immobili	679.209.765.801
Biblioteche	106.320.307
Conto corrente presso il Tesoro in relazione al fondo di riserva	6.000.000.000
Conto corrente presso il Tesoro in relazione al fondo di riserva lotterie	78.814.124.079
Partita da regolare sul capitolo 191 ai sensi dell'articolo 4 della legge 4 aprile 1912, n. 268	538.140.805.563
Partita da regolare sul capitolo 193 ai sensi dell'articolo 16 della legge 29 gennaio 1986, n. 25	25.923.143.226
Partita da regolare per la costruzione, miglioramento e potenziamento di edifici, impianti e macchinari	120.167.685.502
Anticipazioni all'ATI	15.570.891.793
Partita da regolare per anticipazioni al contabile del Portafoglio per acquisti all'estero di tabacchi (c/c n. 3)	42.904.842.270
Partite diverse da regolare	132.814.930.020
Partite da regolare per il miglioramento e l'ampliamento beni immobili	46.041.989.499
Partite da regolare per l'acquisto impianti, attrezzature, macchine e automezzi	75.092.092.098
Somme rimaste da riscuotere per vendita immobili con pagamento rateale	3.916.472.720
Partite da regolare per sottoscrizione capitale sociale ATI	45.000.000.000
Partecipazione azionaria ATI	57.270.000.000
Totale dell'attivo ...	3.115.811.234.551
<i>Passivo:</i>	
Saldo passivo da sistemare	,
Anticipazione della Cassa depositi e prestiti a copertura del disavanzo finanziario	272.238.563.233
Totale del passivo ...	272.238.563.233
Totale della consistenza finale ...	2.843.572.671.318
Totale generale ...	6.253.317.887.702

PRODOTTO NETTO (compreso la

Affluito:

- Al bilancio dello Stato quale imposta sul consumo dei tabacchi
- Al bilancio dello Stato quale imposta sul valore aggiunto (capitolo Utile industriale dell'esercizio

DISEGNI DI LEGGE E RELAZIONI - DOCUMENTI

NUMERO II

dell'esercizio dell'Azienda tabacchi

PASSIVITÀ FINANZIARIE E CONSISTENZA INIZIALE		Somme
PARTE II. - CONSISTENZA PATRIMONIALE (all'inizio dell'esercizio finanziario 1990)		
<i>Attivo:</i>		
Anticipazioni ai concessionari delle coltivazioni dei tabacchi	23 301	
Tabacchi in magazzino	823.763 563.210	
Beni mobili { Beni mobili propriamente detti	309 034.599.039	
{ Mobilio e masserzie del servizio generale	5.693 642 968	
Beni immobili	679.545.356.154	
Biblioteche	96 507 082	
Conto corrente presso il Tesoro in relazione al fondo di riserva	6.000 000 000	
Conto corrente presso il Tesoro in relazione al fondo di riserva lotterie	5.784.620 755	
Fondo conservato al 1° gennaio in forza dell'articolo 4 della legge 4 aprile 1912, n. 268 ...	431.353.752.468	
Fondo conservato al 1° gennaio in forza dell'articolo 16 della legge 29 gennaio 1986, n. 25	21 108.113.262	
Assegnazione per la costruzione, miglioramento e potenziamento di edifici, impianti e macchinari	137.721 266.732	
Anticipazioni all'ATI	38.729.045.530	
Partita da regolare per anticipazioni al contabile del Portafoglio per acquisti all'estero di tabacchi (c/c n. 3)	1 990.093 725	
Partite diverse da regolare	78.478.244.700	
Partite da regolare per il miglioramento e l'ampliamento beni immobili	28.591 658.312	
Partite da regolare per l'acquisto impianti, attrezzature, macchine e automezzi	46.577.014 871	
Somme rimaste da riscuotere per vendita immobili con pagamento rateale	,	
Partite da regolare per sottoscrizione capitale sociale ATI	10.000.000.000	
Partecipazione azionaria ATI	83.700 000.000	
	Totale dell'attivo ...	2.708.167.509.109
<i>Passivo:</i>		
Saldo passivo da sistemare	,	
Anticipazione della Cassa depositi e prestiti a copertura del disavanzo finanziario	274.872.173.093	
	Totale del passivo ...	274.872.173.093
	Totale della consistenza iniziale ...	2.433.295.336.016
	Totale generale ...	5.789.476 869.955
	Utile industriale ...	463.841.017.747
	Totale a pareggio ...	6.253.317.887.702

quota attribuita allo Stato)

(capitolo n. 1601 della Entrata dello Stato	6.251.739.589.559
n. 1203 della Entrata dello Stato	1.683.610.367.157
.....	463.841.017.747
Prodotto netto ...	8.399.190.974.463

PROSPETTO

Dimostrazione dei risultati economici

ATTIVITÀ FINANZIARIE E CONSISTENZA FINALE	Somme
PARTE I. - ATTIVITÀ FINANZIARIE	
<i>(Entrate di bilancio)</i>	
ENTRATE CORRENTI	
<i>Rubrica 2</i>	
Provento della produzione e distribuzione sali	19.084.028.653
Provento dei sali esportati	»
Provento dei sali ad uso industriale	13.483.935.240
Proventi diversi e recupero fondi	468.883.882
Canoni per il sale estratto, ecc.	30.808.164
<i>Rubrica 5</i>	
Proventi diversi e recupero fondi	126.464.693
Rimborso dall'I.N.P.S. delle pensioni	9.173.624.044
Fitto di immobili	288.217.554
Dividendi sulle partecipazioni azionarie	»
Sovvenzione straordinaria del Ministero del tesoro	6.484.210.793
Entrate derivanti dalla gestione dei residui	366.036.597
Versamento spese contrattuali	1.249.250
Recupero IVA	7.020.083.692
Introiti per l'ammortamento mutuo a carico del Tesoro	975.871.585
Totale entrate correnti ...	57.503.414.147
ENTRATE IN CONTO CAPITALE	
Vendita di beni patrimoniali	86.001.698
Ammortamenti	3.429.809.137
Prelevamento dal fondo di riserva	»
Contrib. straord. Min. tesoro reinscriz. somme eliminate nell'89 D.L. n. 65 del 1989	6.919.346.277
Totale entrate in conto capitale ...	10.435.157.112
Anticipazioni Cassa Depositi e prestiti	»
Totale generale dell'entrata ...	67.938.571.259

NUMERO III

dell'esercizio dell'Azienda salì

PASSIVITÀ FINANZIARIE E CONSISTENZA INIZIALE	Somme
PARTE I. - PASSIVITÀ FINANZIARIE <i>(Spese di bilancio)</i>	
SPESE CORRENTI	
<i>Rubrica 1</i>	
Personale in attività di servizio	49.642.334.428
Servizi generali	5.505.373.517
Personale in quiescenza	9.185.069.994
Ammortamenti	3.429.809.137
<i>Rubrica 3</i>	
Acquisto di beni e servizi	25.345.142.134
<i>Rubrica 6</i>	
Servizio distribuzione e vendita	2.295.962
Totale spese correnti . . .	93.110.025.172
SPESE IN CONTO CAPITALE	
<i>Rubrica 1</i>	
Servizi generali	2.799.242.433
Versamento a costituzione del Fondo di riserva	•
<i>Rubrica 3</i>	
Acquisto impianti e macchine	6.000.000.000
Totale spese in conto capitale . . .	8.799.242.433
Rimborso di prestiti	139.839.784
Totale generale della spesa . . .	102.049.107.389

PROSPETTO

Dimostrazione dei risultati economici

ATTIVITÀ FINANZIARIE E CONSISTENZA FINALE		Somme
PARTE II. - CONSISTENZA PATRIMONIALE (alla chiusura dell'esercizio finanziario 1990)		
<i>Attivo:</i>		
Sali in magazzino	19.069.700.586	
Beni mobili	18.430.825.632	
Beni immobili	174.100.388.380	
Conto corrente presso il Tesoro in relazione al fondo di riserva	1.200.000.000	
Partite da regolare per la costruzione, miglioramento e potenziamento di edifici, impianti e macchinari	
Partite diverse da regolare	971.824.350	
Partite da regolare per il miglioramento ed ampliamento beni immobili	2.845.042.289	
Partite da regolare per l'acquisto impianti, attrezzature, macchine e automezzi	5.468.518.675	
Crediti derivanti da alienazione di immobili	494.505.931	
Totale dell'attivo ...	222.580.805.843	
<i>Passivo:</i>		
Anticipazione della Cassa depositi e prestiti a copertura del disavanzo finanziario	15.166.335.103	
Totale della consistenza finale ...		207.414.470.740
Totale generale ...		275.353.041.999
Perdita industriale ...		25.085.270.220
Totale a pareggio ...		300.438.312.219
PRODOTTO NETTO (comprese		
<i>Affluito:</i>		
Allo Stato quale imposta sul valore aggiunto (capitolo 1203 di		
All'Azienda quale perdita industriale dell'esercizio		

NUMERO III

dell'esercizio dell'Azienda salii

PASSIVITÀ FINANZIARIE E CONSISTENZA INIZIALE		Somme
PARTE II. - CONSISTENZA PATRIMONIALE <i>(all'inizio dell'esercizio finanziario 1990)</i>		
<i>Attivo:</i>		
Sali in magazzino	18.911.009.477	
Beni mobili	19.041.875.319	
Beni immobili	168.805.391.222	
Conto corrente presso il Tesoro istituito in relazione al fondo di riserva	1.200.000.000	
Assegnazione per la costruzione, miglioramento e potenziamento di edifici, impianti e macchinari	,	
Partite diverse da regolare	805.073.166	
Partite da regolare per il miglioramento e l'ampliamento di beni immobili	124.501.048	
Partite da regolare per l'acquisto impianti, attrezzature, macchine e automezzi	4.807.529.485	
Totale dell'attivo ...	213.695.379.717	
<i>Passivo:</i>		
Anticipazione della Cassa depositi e prestiti a copertura del disavanzo finanziario	15.306.174.887	
Totale della consistenza iniziale ...		198.389.204.830
Totale generale ...		300.438.312.219
le entrate attribuite allo Stato)		
Entrata dello Stato	6.187.913.219	
.....	25.085.270.220	
	- 18.897.357.001	

PROSPETTO

Dimostrazione dei risultati economici

ATTIVITÀ FINANZIARIE E CONSISTENZA FINALE		Somme
PARTE I. - ATTIVITÀ FINANZIARIE (Entrata di bilancio)		
ENTRATE CORRENTI		
<i>Rubrica 3</i>		
Proventi della vendita del chinino	60.490.375	
<i>Rubrica 5</i>		
Entrate derivanti dalla gestione dei residui	76.024	
Sovvenzione straordinaria del Tesoro	2.903.316	
Imposta sul valore aggiunto	640.427	
Introiti per l'ammortamento mutui c/Tesoro	2.092.705	
	Totale entrate correnti ...	71.202.847
ENTRATE IN CONTO CAPITALE		
Ammortamenti	2.089.999	
	Totale entrate in conto capitale ...	2.089.999
Anticipazioni Cassa D.D.P.P.	»	»
	Totale generale dell'entrata ...	73.292.846
PARTE II. - CONSISTENZA PATRIMONIALE (alla chiusura dell'esercizio finanziario 1990)		
ATTIVITÀ		
Chinino di Stato in magazzino	107.597.350	
Beni mobili	12.444.405	
Conto corrente presso il Tesoro istituito in relazione al fondo di riserva	1.000	
Partite da regolare per l'acquisto di sali di chinino non ancora presi in carico	»	
Partite da regolare per l'acquisto di impianti e macchine	»	
	Totale attività ...	120.024.755
PASSIVITÀ		
Anticipazioni Cassa Depositi e prestiti	18.089.928	
	Totale consistenza finale ...	101.934.827
	Totale generale ...	175.227.673
	Perdita industriale ...	38.275.747
	Totale a pareggio ...	213.503.420
PRODOTTO NETTO (compreso)		
Affluito:		
Allo Stato quale imposta sul valore aggiunto (capitolo 1203 d		
All'Azienda quale perdita industriale dell'esercizio		

NUMERO IV

dell'esercizio dell'Azienda del chinino di Stato

PASSIVITÀ FINANZIARIE E CONSISTENZA INIZIALE		Somme
PARTE I. - PASSIVITÀ FINANZIARIE (Spese di bilancio)		
SPESE CORRENTI		
<i>Rubrica 1</i>		
Personale in attività di servizio	76.473.967	
Servizi generali	5.542.486	
Personale in quiescenza	»	
Ammortamenti	2.089.999	
<i>Rubrica 4</i>		
Acquisto di beni e servizi	4.347.935	
<i>Rubrica 6</i>		
Servizio distribuzione e vendita	»	
	Totale della spesa corrente ...	88.454.387
SPESE IN CONTO CAPITALE		
<i>Rubrica 4</i>		
Acquisto di impianti e macchine	»	
	Totale spese c/capitale ...	»
Rimborso di prestiti		132.938
	Totale generale della spesa ...	88.587.325
PARTE II. - CONSISTENZA PATRIMONIALE (all'inizio dell'esercizio finanziario 1990)		
ATTIVITÀ		
Chinino di Stato in magazzino	127.191.861	
Beni mobili	15.946.100	
Conto corrente presso il Tesoro istituito in relazione al fondo di riserva	1.000	
Partite da regolare per l'acquisto di sali di chinino non ancora presi in carico	»	
Partite da regolare per l'acquisto di impianti e macchine	»	
	Totale attività ...	143.138.961
PASSIVITÀ		
Anticipazione Cassa Depositi e prestiti a pareggio del disavanzo	18.222.866	
	Totale consistenza iniziale ...	124.916.095
	Totale generale ...	213.503.420

le entrate attribuite allo Stato)	
Entrata dello Stato	1.555.823
.....	38.275.747
	- 36.719.924

DISEGNI DI LEGGE E RELAZIONI - DOCUMENTI

PRODOTTO NETTO CONSEGUITO DALLE QUATTRO AZIENDE

NEI VARI ESERCIZI FINANZIARI DAL 1955-1956 IN POI

ESERCIZIO	Azienda dei tabacchi	Azienda dei sali	Azienda del chinino	Azienda delle cartine e tubetti	Totale delle quattro aziende
1955-56	333.264.041.911	18.170.829.608	6.857.341	2.728.387.124	354.170.115.984
1956-57	377.755.034.917	20.145.413.903	319.354.511	2.681.638.407	400.901.441.738
1957-58	372.663.727.497	17.418.143.694	5.461.845	2.873.828.561	392.961.161.597
1958-59	392.186.537.360	20.166.576.968	34.783.790	2.832.231.169	415.220.129.287
1959-60	428.119.718.564	20.772.421.854	52.933.733	2.903.906.620	451.848.980.771
1960-61	444.395.465.694	21.332.464.904	43.319.897	2.764.749.022	468.535.999.517
1961-62	462.449.377.646	20.569.688.680	57.490.496	2.550.541.404	485.627.098.226
1962-63	511.504.593.948	21.018.824.306	196.120.337	2.331.274.692	535.050.813.283
1963-64	540.221.795.268	19.937.439.228	48.008.375	2.229.943.383	562.437.186.254
Periodo 1/7-31/12/64	292.410.665.124	10.612.442.328	17.530.141	1.054.283.624	294.094.921.217
1965	558.489.883.839	20.677.683.312	92.182.070	2.141.980.374	581.401.729.595
1966	600.527.924.430	20.393.639.433	62.473.444	2.305.859.000	623.289.896.307
1967	637.116.463.388	19.207.253.627	52.587.336	2.216.236.248	658.529.540.599
1968	674.293.338.989	19.885.760.077	77.817.435	2.157.619.892	696.414.536.393
1969	708.396.231.498	21.316.991.004	68.844.163	2.018.718.583	731.800.785.248
1970	752.264.032.390	20.458.595.342	60.883.789	1.781.655.865	774.565.167.382
1971	795.263.234.672	24.524.848.731	32.172.659	1.582.321.096	821.402.577.158
1972	841.950.896.685	20.997.499.682	45.221.859	1.388.641.539	864.382.259.765
1973	948.329.740.238	249.879.732	31.348.301	- 376.141.802	948.234.826.469
1974	1.075.600.714.556	- 451.774.377	- 7.467.526	»	1.075.141.472.653
1975	1.255.929.937.240	- 3.369.060.731	1.199.812	»	1.252.562.076.321
1976	1.410.059.949.762	4.602.922.341	6.296.928	»	1.414.669.169.031
1977	1.663.046.663.602	3.225.750.524	75.307.337	»	1.666.347.721.463
1978	1.943.402.264.631	5.623.297.940	3.850.086	»	1.949.029.412.257
1979	2.231.982.251.328	5.498.989.321	3.130.790	»	2.237.484.371.439
1980	2.620.978.389.284	5.120.731.713	37.324.301	»	2.626.136.445.298
1981	3.191.721.001.444	12.509.341.706	14.887.928	»	3.204.245.231.078
1982	4.254.696.650.107	14.766.871.560	- 43.778.093	»	4.269.419.743.574
1983	5.099.840.913.986	24.185.696.235	31.761.536	»	5.124.058.371.757
1984	5.634.662.010.363	19.026.585.517	11.223.513	»	5.653.699.819.293
1985	6.200.376.548.533	- 13.207.442.819	- 23.289.206	»	6.187.145.816.448
1986	6.645.572.443.817	- 15.994.167.155	- 53.514.081	»	6.629.524.762.581
1987	6.968.333.234.800	- 14.824.079.811	- 45.564.852	»	6.953.463.590.137
1988	7.950.684.008.178	79.465.408.806	- 50.822.862	»	8.030.098.594.122
1989	8.408.625.665.580	- 17.360.188.144	- 77.781.373	»	8.391.187.969.063
1990	8.399.190.974.463	- 18.897.357.001	- 36.719.924	»	8.380.256.897.538

RENDICONTO PATRIMONIALE
DELL'ISTITUTO AGRONOMICO PER L'OLTREMARE

per l'esercizio finanziario 1990

RENDICONTO PATRIMONIALE DELL'ISTITUTO AGRONOMICO PER L'OLTREMARE

(Istituito con la legge n. 404, dell'11 giugno 1959 e riordinato
a norma della legge n. 1612, del 26 ottobre 1962)

NOTA PRELIMINARE

Il rendiconto patrimoniale è suddiviso nei seguenti conti generali, preceduti da un conto sintetico che li riassume:

- Conto generale n. 1* - Attività finanziarie.
- Conto generale n. 2* - Depositi a garanzia - Valori e titoli.
- Conto generale n. 3* - Beni patrimoniali.
- Conto generale n. 4* - Passività finanziarie.
- Conto generale n. 5* - Passività patrimoniali.

La situazione patrimoniale alla data del 31 dicembre 1990 è la seguente:

<i>Attivo:</i>			
Attività finanziarie	L.		11.740.179.785
Attività patrimoniali:			
a) Depositi cauzionali diversi	L.	200.350	
b) Beni mobili, materiale scientifico, tecnico e didattico, biblioteca e museo	»	7.486.804.264	
c) Azienda agraria	»	2.214.000.915	
		L.	9.701.005.529
		Totale delle attività ...	L. 21.441.185.314
<i>Passivo:</i>			
Passività finanziarie	L.		11.740.179.785
		L.	11.740.179.785
		Totale delle passività ...	L. 11.740.179.785

DISEGNI DI LEGGE E RELAZIONI - DOCUMENTI

RIASSUNTO

Totale attività	L.	21.441.185.314
Totale passività	»	11.740.179.785
		<hr/>
Patrimonio netto al 31 dicembre 1990 ...	L.	9.701.005.529
		<hr/> <hr/>

Dal confronto di questa situazione patrimoniale con quella al termine dell'esercizio precedente risulta un miglioramento di lire

Patrimonio netto al 1° gennaio 1990	L.	7.686.220.114
Patrimonio netto al 31 dicembre 1990	»	9.701.005.529
		<hr/>
Miglioramento patrimoniale ...	L.	2.014.785.415
		<hr/> <hr/>

Tale miglioramento deriva dalle seguenti variazioni:

In aumento delle attività:

Attività finanziarie	L.	6.285.634.880
Depositi a garanzia	»	»
Beni patrimoniali	»	2.014.785.415
		<hr/>
	L.	8.300.420.295

In diminuzione delle passività:

Passività finanziarie	L.	5.858.092.346
Passività patrimoniali	»	»
		<hr/>
	L.	5.858.092.346

In diminuzione delle attività:

Attività finanziarie	L.	8.898.691.398
Depositi a garanzia	»	»
Beni patrimoniali	»	»
		<hr/>
	L.	8.898.691.398

In aumento delle passività:

Passività finanziarie	L.	3.245.035.828
Passività patrimoniali	»	»
		<hr/>
	L.	3.245.035.828

Miglioramento patrimoniale ...	L.	2.014.785.415
		<hr/> <hr/>

DISEGNI DI LEGGE E RELAZIONI - DOCUMENTI

**PROSPETTO RIEPILOGATIVO DEI RISULTATI DELLA GESTIONE PATRIMONIALE
NEL QUINQUENNIO 1986-1990**

CLASSIFICAZIONE DELLE ATTIVITÀ E DELLE PASSIVITÀ	CONSISTENZE					
	al 1° gennaio 1986	al 31 dicembre 1986	al 31 dicembre 1987	al 31 dicembre 1988	al 31 dicembre 1989	al 31 dicembre 1990
Attività finanziarie	2.798.445.735	7.377.500.598	9.881.686.347	14.585.540.145	14.353.236.303	11.740.179.785
Passività finanziarie	2.735.635.603	7.152.690.466	9.656.876.515	14.360.730.013	14.353.236.030	11.740.179.785
Differenze ...	224.810.132	224.810.132	224.810.132	224.810.132	*	*
Attività patrimoniali	1.739.426.011	2.620.477.663	3.124.283.929	5.640.405.334	7.686.220.114	9.701.005.529
Passività patrimoniali	*	*	*	*	*	*
Differenze ...	1.739.426.011	2.620.477.663	3.124.283.929	5.640.405.334	7.686.220.114	9.701.005.529
ATTIVITÀ	4.537.871.746	9.997.978.611	13.005.970.576	20.226.145.829	22.039.456.417	21.441.185.314
PASSIVITÀ	2.573.635.603	7.152.690.466	9.656.876.515	14.360.730.013	14.353.236.303	11.740.179.785
Differenze ...	1.964.236.143	2.845.288.145	3.349.094.061	5.865.415.816	7.686.220.114	9.701.005.529
Miglioramento o peggioramento patrimoniale	+ 881.052.002		+ 503.805.916	+ 2.516.321.755	+ 1.820.804.298	+ 2.014.785.415

SEZIONE PRIMA

CONTI GENERALI

DISEGNI DI LEGGE E RELAZIONI - DOCUMENTI

Riassunto dei conti generali del patrimonio

ATTIVITÀ

CLASSIFICAZIONE DELLE ATTIVITÀ 1	Riferimento ai conti 2	Situazione e movimento giusta i registri di consistenza			
		Consistenza al 1° gennaio 1990 3	Variazioni avvenute durante l'esercizio finanziario 1990		Consistenza al 31 dicembre 1990 6
			in aumento 4	in diminuzione 5	
Attività finanziarie	1	14.353.236.303	6.285.634.880	8.898.691.398	11.740.179.785
Depositi a garanzia - Valori e titoli	2	200.350	»	»	200.350
Beni patrimoniali	3	7.686.019.764	2.014.785.415	»	9.700.805.179
		22.039.456.417	8.300.420.295	8.898.691.398	21.441.185.314
Diminuzione nella consistenza delle attività			598.271.103		
		22.039.456.417	598.271.103		21.441.185.314

RIEPI

Attività al 1° gennaio 1990	22.039.456.417	
Passività al 1° gennaio 1990	14.353.236.303	7.686.220.114
Diminuzione nella consistenza delle attività	598.271.103	
Diminuzione nella consistenza delle passività	2.613.056.518	
Miglioramento patrimoniale		2.014.785.415
Patrimonio netto al 31 dicembre 1990		9.701.005.529

Agronomico per l'Oltremare per l'esercizio finanziario 1990

PASSIVITÀ

CLASSIFICAZIONE DELLE PASSIVITÀ 7	Riferimento ai conti 8	Situazione e movimento giusta i registri di consistenza			
		Consistenza al 1° gennaio 1990 9	Variazioni avvenute durante l'esercizio finanziario 1989		Consistenza al 31 dicembre 1990 12
			in aumento 10	in diminuzione 11	
Passività finanziarie	4	14.353.236.303	3.245.035.828	5.858.092.346	11.740.179.785
Passività patrimoniali	5	»	»	»	»
		14.353.236.303	3.245.035.828	5.858.092.346	11.740.179.785
Diminuzione nella consistenza delle passività			2.613.056.518		
Eccedenze delle attività al 1° gennaio 1990		7.686.220.114			
Eccedenze delle attività al 31 dicembre 1990					9.701.005.529
Miglioramento patrimoniale			2.014.785.415		
		22.039.456.417	598.271.103		21.441.185.314

LOGO

Attività al 31 dicembre 1990	21.441.185.314
Passività al 31 dicembre 1990	11.740.179.785
Patrimonio netto al 31 dicembre 1990	9.701.005.529

DISEGNI DI LEGGE E RELAZIONI - DOCUMENTI

Prospetto riassuntivo delle variazioni verificatesi nelle

CONTI GENERALI	AUMENTI							Totale
	per accerta- menti di bilancio (Entrata)	per compensazioni e trasformazioni			effettivi			
		derivanti da spese di competenza per i conti generali N. 2 e N. 3		verificatesi negli elementi del patrimonio	derivanti da spese imputate ai residui	per prodotti di industrie	per sopravvenienze, rettificazioni, rivalutazioni ed altre cause	
		Titolo I	Titolo II					
		(punti di concordanza col bilancio)						
1	2	3	4	5	6	7	8	9
N. 1	6.272.879.880	»	»	12.755.000	»	»	»	6.285.634.880
N. 2	»	»	»	»	»	»	»	»
N. 3	»	209.927.550	»	»	1.793.576.865	»	11.281.000	2.014.785.415
Totale conti N. 2 e N. 3	»	209.927.550	»	»	1.793.576.865	»	11.281.000	2.014.785.415
	»	209.927.550	»	»	1.793.576.865	»	11.281.000	»
Totale complessivo	6.272.879.880	209.927.550		12.755.000	1.804.857.865			8.300.420.295

DISEGNI DI LEGGE E RELAZIONI - DOCUMENTI

ATTIVITÀ classificate in corrispondenza ai conti generali

DIMINUZIONI						
per accertamenti di bilancio (Spesa)	per compensazioni e trasformazioni		effettivi			Totale
	che hanno dato luogo ad entrate di competenza per i conti generali N. 2 e N. 3	verificatesi negli elementi del patrimonio	che hanno dato luogo ad entrate imputate ai residui	per impiego di dotazioni	per insussistenze, rettificazioni, svalutazioni, cessione gratuita autorizzata ed altre cause	
	Titolo I					
	(punti di concordanza col bilancio)		(conto generale delle rendite e delle spese)			
9	10	11	12	13	14	15
3.027.844.052	»	5.870.847.346	»	»	»	8.898.691.398
»	»	»	»	»	»	»
»	»	»	»	»	»	»
»	»	»	»	»	»	»
»	»	»	»	»	»	»
3.027.844.052	»	5.870.847.346	»			8.898.691.398

DISEGNI DI LEGGE E RELAZIONI - DOCUMENTI

Prospetto riassuntivo delle variazioni verificatesi nelle

CONTI GENERALI	AUMENTI						Totale
	per accerta- menti di bilancio (Spesa)	per compensazioni e trasformazioni		effettivi			
		che danno luogo ad entrate di competenza per il conto generale N. 5	verificatesi negli elementi del patrimonio	che hanno dato luogo ad entrate imputate ai residui	per differenze derivanti da emissioni di titoli	per rettificazioni, più esatti accertamenti e sopravvenienze passive varie	
		Titolo I					
(punti di concordanza col bilancio)							
1	2	3	4	5	6	7	8
N. 4	3.245.035.828	*	*	*	*	*	3.245.035.828
N. 5	*	*	*	*	*	*	*
Totale complessivo	3.245.035.828	*	*	*	*	*	3.245.035.828

DISEGNI DI LEGGE E RELAZIONI - DOCUMENTI

PASSIVITÀ classificate in corrispondenza ai conti generali

DIMINUZIONI						
per compensazioni e trasformazioni			effettivi			Totale
derivanti da spese di competenza per il conto generale N. 5		verificatesi negli elementi del patrimonio	derivanti da spese imputate ai residui	per utili derivanti da estinzioni di passività	per rettificazioni, più esatti accertamenti e cessazioni di passività varie	
Titolo I	Titolo II					
(punti di concordanza col bilancio)		(conto generale delle rendite e delle spese)				
9	10	11	12	13	14	15
»	»	5.858.092.346	»	»	»	5.858.092.346
»	»	»	»	»	»	»
»	»	»	»	»	»	»
»		5.858.092.346	»			5.858.092.346

CONTO GENERALE N. 1

ATTIVITÀ FINANZIARIE

DISEGNI DI LEGGE E RELAZIONI - DOCUMENTI

CONTO GENERALE N. 1

Attività finanziarie

Numero progressivo	ATTIVITÀ FINANZIARIE	Situazione e movimento giusta i registri di consistenza			
		Consistenza al 1° gennaio 1990	Variazioni avvenute durante l'esercizio finanziario 1990		Consistenza al 31 dicembre 1990
			in aumento	in diminuzione	
1	Residui attivi di bilancio	12.755.000	9.184.000	12.755.000	9.184.000
2	Conto di cassa	14.340.481.303	6.276.450.880	8.885.936.398	11.730.995.785
		14.353.236.303	6.285.634.880	8.898.691.398	11.740.179.785
	Diminuzione nella consistenza delle attività finanziarie		2.613.056.518		
		14.353.236.303	2.613.056.518		11.740.179.785

CONTO GENERALE N. 2


DEPOSITI A GARANZIA - VALORI E TITOLI

DISEGNI DI LEGGE E RELAZIONI - DOCUMENTI

CONTO GENERALE N. 2

Crediti vari - Partite da regolare

Numero delle partite		DESCRIZIONE DELLE PARTITE	Consistenza al 1° gennaio 1990	Variazioni avvenute durante l'esercizio finanziario 1990		Consistenza al 31 dicembre 1990
Esercizio finanziario 1989	Esercizio finanziario 1990			in aumento	in diminuzione	
1	1	Depositi cauzionali diversi	200.350	»	»	200.350
		Totale conto generale N. 2	200.350	»	»	200.350
				»		



CONTO GENERALE N. 3

BENI PATRIMONIALI

DISEGNI DI LEGGE E RELAZIONI - DOCUMENTI

CONTO GENERALE N. 3

Beni patrimoniali

Numero delle partite		DESCRIZIONE DELLE PARTITE	Consistenza al 1° gennaio 1990	Variazioni avvenute durante l'esercizio finanziario 1990		Consistenza al 31 dicembre 1990
Esercizio finanziario 1989	Esercizio finanziario 1990			in aumento	in diminuzione	
1	1	a) Beni mobili, materiale scientifico, e didattico, biblioteca, museo, ecc. Beni mobili costituenti la dotazione degli uffici dei laboratori, ecc.	1.141.906.452	290.615.870	-	1.432.522.322
2	2	Automezzi ed altri beni iscritti in pubblici registri	1.019.255.195	191.703.190	»	1.210.958.385
3	3	Libri e pubblicazioni	570.519.908	60.053.350	»	630.573.258
4	4	Laboratori, museo agrario, serre, giardino e fototeca	3.720.004.714	492.745.585	»	4.212.750.299
Totale «beni mobili, ecc.»			6.451.686.269	1.035.117.995	»	7.486.804.264
				+ 1.035.117.995		
5	5	b) Azienda agraria Macchine, attrezzi e mobili	1.234.333.495	979.667.420	»	2.214.000.915
Totale «azienda agraria, ecc.»			1.234.333.495	979.667.420	»	2.214.000.915
				+ 979.667.420		
Totale conto generale N. 3			7.686.019.764	2.014.785.415	-	9.700.805.179
				2.014.785.415		

CONTO GENERALE N. 4

PASSIVITÀ FINANZIARIE

DISEGNI DI LEGGE E RELAZIONI - DOCUMENTI

CONTO GENERALE N. 4

Passività finanziarie

Numero progressivo	PASSIVITÀ FINANZIARIE	Situazione e movimento giusta i registri di consistenza			
		Consistenza al 1° gennaio 1990	Variazioni avvenute durante l'esercizio finanziario 1990		Consistenza al 31 dicembre 1990
			in aumento	in diminuzione	
1	Residui passivi di bilancio	14.353.236.303	3.245.035.828	5.858.092.346	11.740.179.785
		14.353.236.303	3.245.035.828	5.858.092.346	11.740.179.785
	Diminuzione nella consistenza delle passività finanziarie		2.613.056.518		
		14.353.236.303	2.613.056.518		11.740.179.785

**SVILUPPO DELLE ATTIVITÀ
E DELLE PASSIVITÀ FINANZIARIE**

DISEGNI DI LEGGE E RELAZIONI - DOCUMENTI

Entrate di bilancio per la competenza dell'esercizio finanziario 1990

Entrate accertate nell'esercizio	6.272.879.880	Entrate di competenza:	
		riscosse nell'esercizio e passate al conto di cassa	6.263.695.880
		rimaste da riscuotere e passate al conto dei residui attivi	9.184.000
	6.272.879.880		6.272.879.880

Spese di bilancio per la competenza dell'esercizio finanziario 1990

Spese di competenza pagate nell'esercizio e passate al conto cassa	3.027.844.052	Spese di competenza impegnate nell'esercizio	6.272.879.880
Spese di competenza rimaste da pagare e passate al conto dei residui passivi	3.245.035.828		
	6.272.879.880		6.272.879.880

Residui attivi per somme da riscuotere

Residui attivi al 1° gennaio 1990	12.755.000	Residui riscossi nell'esercizio e passati al conto cassa	12.755.000
Entrate di competenza dell'esercizio non riscosse	9.184.000	Residui rimasti da riscuotere al 31 dicembre 1990	9.184.000
Per rettificazioni e più esatti accertamenti	»		
	21.939.000		21.939.000

DISEGNI DI LEGGE E RELAZIONI - DOCUMENTI

Residui passivi per somme da pagare

Residui pagati nell'esercizio e passati al conto cassa	5.858.092.346	Residui passivi al 1° gennaio 1990	14.353.236.303
Residui passivi al 31 dicembre 1990	11.740.179.785	Per rettificazioni e più esatti accertamenti	*
		Spese di competenza rimaste da pagare al 31 dicembre 1990	3.245.035.828
	17.598.272.131		17.598.272.131

Conto di cassa

Fondo di cassa al 1° gennaio 1990	14.340.481.303		
INCASSI		PAGAMENTI	
Entrate di bilancio:		Spese di bilancio:	
in conto competenza .. 6.263.695.880		in conto competenza .. 3.027.844.052	
in conto residui	12.755.000	in conto residui	5.858.092.346
	6.276.450.880		8.885.936.398
		Fondo di cassa al 31 dicembre 1990	11.730.995.785
	20.616.932.183		20.616.932.183

CONTO GENERALE N. 5

PASSIVITÀ PATRIMONIALI

DISEGNI DI LEGGE E RELAZIONI - DOCUMENTI

CONTO GENERALE N. 5

Passività patrimoniali

Numero delle partite		DESCRIZIONE DELLE PARTITE	Consistenza al 1° gennaio 1990	Variazioni avvenute durante l'esercizio finanziario 1990		Consistenza al 31 dicembre 1990
Esercizio finanziario 1990	Esercizio finanziario 1990			in aumento	in diminuzione	
1	1	Passività diverse	»	»	»	»
		Totale conto generale N. 5	»	»	»	»
				»		

SEZIONE SECONDA

**DIMOSTRAZIONE DI CONCORDANZA
TRA GLI ACCERTAMENTI DI COMPETENZA DEL BILANCIO
ED IL CONTO DEL PATRIMONIO**

DISEGNI DI LEGGE E RELAZIONI - DOCUMENTI

Dimostrazione di concordanza tra gli accertamenti

Conto dell'entrata accertata in bilancio in relazione al conto del patrimonio

BILANCIO DELL'ENTRATA 1	Accertamento totale secondo il bilancio 2	Entrate provenienti dal patrimonio		Entrate depurate dei movimenti patrimoniali 5
		Diminuzioni di attività 3	Aumenti di passività 4	
TITOLO I. - Entrate correnti	6.272.879.880	»	»	6.272.879.880
Risultanze:				
Trasformazioni patrimoniali			»	
Entrate depurate				6.272.879.880
Accertamento totale secondo il bilancio	6.272.879.880	6.272.879.880		

N. B. - I dati delle colonne 3, 4, 8 e 9 si rilevano dai totali dei prospetti riassuntivi delle variazioni verificatesi nelle attività e passività.

RIEPILOGO

	Accertamenti di bilancio	Movimenti patrimoniali	Somme depurate
ENTRATE	L. 6.272.879.880	»	6.272.879.880
SPESE	» 6.272.879.880	209.927.550	6.062.952.330
Miglioramento patrimoniale derivante dalla gestione del bilancio . L.	»		209.927.550
che trova riscontro nella eccedenza delle spese sulle entrate per movimenti patrimoniali		209.927.550	

di competenza del bilancio ed il conto del patrimonio

Conto della spesa accertata in bilancio in relazione al conto del patrimonio

BILANCIO DELLA SPESA 6	Accertamento totale secondo il bilancio (colonne 8+9+10) 7	Spese costituenti incrementi del patrimonio		Spese depurate dei movimenti patrimoniali 10
		Aumenti di attività 8	Diminuzioni di passività 9	
TITOLO I. - Spese correnti (1)	5.228.811.870	209.927.550	»	5.018.844.320
TITOLO II. - Spese in conto capitale	1.044.068.010	»	»	1.044.068.010
Risultanze:		209.927.550	»	
Trasformazioni patrimoniali		209.927.550		
Spese depurate				6.062.952.330
Accertamento totale secondo il bilancio	6.272.879.880	6.272.879.880		

(1) Compresa L. 1.226.104.892 avanzo di gestione (art. 163 spesa).

SEZIONE TERZA

**CONTO GENERALE RIASSUNTIVO
DELLE RENDITE E DELLE SPESE
E DI ALTRI AUMENTI E DIMINUZIONI PATRIMONIALI**

DISEGNI DI LEGGE E RELAZIONI - DOCUMENTI

Conto generale riassuntivo delle RENDITE e delle

PARTE ATTIVA		Somme
GESTIONE DEL BILANCIO DI COMPETENZA		
1	Entrate di bilancio depurate dei movimenti patrimoniali	6.272.879.880
GESTIONE DEI RESIDUI DI BILANCIO		
2	Diminuzione nei residui passivi per più esatti accertamenti	»
3	Aumento nei residui attivi per rettificazioni e più esatti accertamenti	»
4	Spese imputate ai residui passivi per acquisti di beni patrimoniali	1.793.576.865
		<hr/>
GESTIONE DEL PATRIMONIO NON FINANZIARIO		
5	Aumenti nei depositi a garanzia per sopravvenienze varie	»
6	Aumenti nella biblioteca, per sopravvenienze, rettificazioni, rivalutazioni ed altre cause	11.281.000
		<hr/>
Totale parte attiva ...		8.077.737.745

Riassunto e

CONTO DELLE RENDITE, SPESE, ECC.		Somme
Entrate ed altre mutazioni attive come sopra		8.077.737.745
Spese ed altre mutazioni passive come sopra		6.062.952.330
Aumento nella consistenza patrimoniale ...		2.014.785.415

DISEGNI DI LEGGE E RELAZIONI - DOCUMENTI

SPESE e di altri aumenti e diminuzioni patrimoniali

PARTE PASSIVA		Somme
GESTIONE DEL BILANCIO DI COMPETENZA		
1	Spese di bilancio depurate dei movimenti patrimoniali	6.062.952.330
GESTIONE DEI RESIDUI DI BILANCIO		
2	Diminuzione nei residui attivi per più esatti accertamenti	*
GESTIONE DEL PATRIMONIO NON FINANZIARIO		
3	Diminuzione nei depositi a garanzia	*
4	Diminuzioni nei beni mobili, nel materiale scientifico, tecnico e didattico, biblioteca, museo e Azienda agraria per insussistenze, rettificazioni, svalutazioni ed altre cause	*
Totale parte passiva ...		6.062.952.330
Miglioramento patrimoniale ...		2.014.785.415
Totale a pareggio ...		8.077.737.745

dimostrazione

RISULTANZE DELLA SITUAZIONE PATRIMONIALE		Somme
Sostanza attiva netta al 1° gennaio 1990 (vedi riassunto dei conti generali)		7.686.220.114
Sostanza attiva netta al 31 dicembre 1990 (vedi riassunti dei conti generali)		9.701.005.529
Aumento nella consistenza patrimoniale ...		2.014.785.415

RENDICONTO PATRIMONIALE
DELL'AZIENDA NAZIONALE
AUTONOMA DELLE STRADE

per l'esercizio finanziario 1990

RENDICONTO PATRIMONIALE DELL'AZIENDA AUTONOMA DELLE STRADE

(Istituita con decreto legislativo presidenziale 27 giugno 1946, n. 38).

NOTA PRELIMINARE

Il rendiconto patrimoniale dell'Azienda nazionale autonoma delle strade si suddivide nelle seguenti sezioni:

SEZIONE I. - *Conti generali del patrimonio.* - Questi conti generali, preceduti da un conto sintetico che li riassume, sono distinti con i numeri 1, 2, 3, 4 e 5.

Conto generale n. 1 - Attività finanziarie.

Conto generale n. 2 - Crediti e partecipazioni.

Conto generale n. 3 - Beni patrimoniali.

Conto generale n. 4 - Passività finanziarie.

Conto generale n. 5 - Passività patrimoniali.

SEZIONE II. - *Dimostrazione di concordanza tra il conto di competenza del bilancio e quello del patrimonio.* - Riassume i movimenti patrimoniali derivanti dagli accertamenti di competenza del bilancio, determina l'ammontare delle entrate nette e quello della spesa netta e, per conseguenza, il beneficio o la perdita apportati dalla gestione di competenza del bilancio al patrimonio.

SEZIONE III. - *Conto generale delle rendite e delle spese.* - È questo il conto economico del rendiconto dal quale risultano le rendite e le spese dovute tanto alla gestione del bilancio quanto alla gestione del patrimonio.

§ 1.

RISULTATI GENERALI DELLA GESTIONE PATRIMONIALE

Dal prospetto riassuntivo dei conti generali esposto in principio della Sezione I, si rileva che la gestione patrimoniale dell'esercizio 1990 ha prodotto un miglioramento di lire 953.396.235.142.

Infatti, mentre le attività al 1° gennaio 1990 ammontavano a	L. 11.663.239.268.824
e le passività a	» 15.295.334.190.777
	<hr/>
con una eccedenza passiva di	L. 3.632.094.921.953
Al 31 dicembre 1990 le attività ammontavano a	» 11.908.453.033.248
e le passività a	» 14.587.151.720.059
	<hr/>
con una eccedenza passiva di	» 2.678.698.686.811
che, confrontata con quella passiva accertata al 1° gennaio 1990, determina un miglioramento di	L. 953.396.235.142
	<hr/> <hr/>

DISEGNI DI LEGGE E RELAZIONI - DOCUMENTI

Tale risultato deriva dalle seguenti variazioni:

<i>Attività:</i>			
a) per partecipazione azionarie	L. +		6.800.000.000
b) nei beni immobili per fabbricati costruiti per il servizio di alcuni uffici e per il ricovero di macchinari, autocarri, automobili, attrezzi e materie varie, per costruzione di case cantoniere nonchè per ricoveri prefabbricati e per sopravvenienze attive varie	L. +	2.363.296.150	
dedotte le vendite dei relitti e di aree rimaste disponibili ecc., nonchè le rettificazioni di contabilità dell'esercizio precedente	» -	9.000.000.900	
			» - 6.636.704.750
c) nei beni mobili per nuovi acquisti, rettificazioni, sopravvenienze, ecc.	L. +	86.407.193.827	
dedotte le vendite, rettificazioni, svalutazioni, ecc.	» -	59.227.569.453	
			» + 27.179.624.374
d) nei libri, manoscritti e documenti fotografici, per acquisti e sopravvenienze	» +		32.434.730
e) nelle attività finanziarie	L. +		217.838.410.070
			<u>245.213.764.424</u>
Aumento nelle attività ... L.			
<i>Passività:</i>			
f) per interessi sui mutui esistenti e per la successione dei mutui contratti dalla SARA ..	L. -	459.649.712.439	
dedotte le quote di ammortamento dei mutui, nonchè le rettificazioni	L. +	1.385.670.593.227	
			» + 926.020.880.788
g) nelle passività finanziarie	» -		217.838.410.070
			<u>708.182.470.718</u>
			L. +
Miglioramento patrimoniale come sopra ...	L.		<u>953.396.235.142</u>

§ 2.

CONCORDANZA DEL CONTO DI COMPETENZA DEL BILANCIO
CON QUELLO DEL PATRIMONIO

Nel prospetto della Sezione II del presente conto viene messo in evidenza l'ammontare degli elementi patrimoniali non finanziari che hanno influito sugli accertamenti di bilancio.

DISEGNI DI LEGGE E RELAZIONI - DOCUMENTI

Risulta:

a) che concorsero a formare entrate di bilancio:	
diminuzioni di attività, per vendite di beni	L. »
aumenti di passività per mutui contratti nell'esercizio	» »
<hr/>	
con un peggioramento patrimoniale di ...	L. »
b) che dalle spese di bilancio si ebbero:	
aumenti di attività per nuovi acquisti di beni, ecc.	L. 10.273.961.281
diminuzioni di passività per estinzione di debiti in	» 1.277.796.572.785
<hr/>	
con un miglioramento patrimoniale di ...	L. 1.288.070.534.066
<hr/>	
	L. 671.647.095
L'aumento nella consistenza patrimoniale non finanziaria di lire 1.288.070.534.066 deve essere diminuito dal disavanzo di bilancio di lire 671.647.085 per cui il miglioramento effettivo risulta di	L. 1.287.398.886.971
<hr/> <hr/>	
Infatti dal citato prospetto della Sezione II si rileva che le entrate accertate in bilancio, dedotti i movimenti patrimoniali, ascendono a .	L. 6.569.048.095.822
e che le spese accertate in bilancio, dedotti i movimenti patrimoniali, ascendono a	» 5.281.649.208.851
<hr/>	
con la cennata differenza attiva di ...	L. 1.287.398.886.971
<hr/> <hr/>	

§ 3.

ELEMENTI COSTITUENTI IL RISULTATO ECONOMICO DELL'ESERCIZIO

L'ammontare dei fatti di gestione modificativi, cioè rendite, spese, sopravvenienze, ecc., che hanno determinato il miglioramento patrimoniale di lire 953.396.235.142 viene riepilogato nel conto generale riassuntivo delle rendite e delle spese della Sezione III di cui si presentano, qui di seguito, le risultanze:

1) *Gestione del bilancio di competenza:*

Le entrate del bilancio di competenza depurate dei movimenti patrimoniali (vedasi Sezione II del rendiconto) hanno dato una rendita netta di	L. 6.569.048.095.822
mentre le spese di bilancio, pure depurate dei movimenti patrimoniali (vedasi Sezione II del rendiconto) sono state di	» 5.281.649.208.851
<hr/>	
con una differenza attiva di ...	L. +1.287.398.886.971

DISEGNI DI LEGGE E RELAZIONI - DOCUMENTI

2) *Gestione dei residui di bilancio:*

I residui attivi sono diminuiti per rettificazioni e più esatti accertamenti (vedasi Sezione III) di

L. - 4.109.845.097

I residui passivi sono diminuiti per rettificazioni e più esatti accertamenti (vedasi Sezione III) di

» + 4.781.492.192

Le spese imputate ai residui passivi per acquisti di beni patrimoniali sono stati pari a

» + 22.275.944.287

» + 22.947.591.382

3) *Gestione del patrimonio non finanziario:*

In tale gestione si ebbero (vedasi Sezione III):

aumenti di attività e diminuzione di passività

L. + 112.766.873.057

diminuzioni di attività e aumenti di passività

» - 469.717.116.268

con una differenza passiva di

» - 356.950.243.211

Miglioramento patrimoniale complessivo determinato dalle tre gestioni

» + 953.396.235.142

DISEGNI DI LEGGE E RELAZIONI - DOCUMENTI

**§ 4. - PROSPETTO RIPILOGATIVO DEI RISULTATI DELLA GESTIONE PATRIMONIALE
NEL QUINQUENNIO 1986-1990**

CLASSIFICAZIONE DELLE ATTIVITÀ E DELLE PASSIVITÀ	CONSISTENZE					
	al 1° gennaio 1986	al 31 dicembre 1986	al 31 dicembre 1987	al 31 dicembre 1988	al 31 dicembre 1989	al 31 dicembre 1990
Attività finanziarie	5.272.870.792.164	7.087.980.425.527	9.486.317.617.655	11.870.610.924.130	11.209.703.250.363	11.427.541.660.433
Passività finanziarie	5.278.055.042.164	7.093.164.675.527	9.491.501.867.655	11.877.210.737.347	11.209.703.250.363	11.427.541.660.433
Differenze ...	5.184.250.000	5.184.250.000	5.184.250.000	6.599.813.217	*	*
Attività patrimoniali	189.082.691.078	218.357.636.881	297.391.576.758	407.672.911.139	453.536.018.461	480.911.372.815
Passività patrimoniali	5.329.351.624.066	5.161.871.800.722	4.923.837.085.635	4.549.842.529.507	4.085.630.940.414	3.159.610.059.626
Differenze ...	5.140.268.932.988	4.943.514.163.891	4.626.445.508.877	4.142.169.618.368	3.632.094.921.953	2.678.698.686.811
ATTIVITÀ	5.461.953.483.242	7.306.338.062.408	9.783.709.194.413	12.278.283.835.269	11.663.239.268.824	11.908.453.033.248
PASSIVITÀ	10.607.406.666.230	12.255.036.476.299	14.415.338.953.290	16.427.053.266.854	15.295.334.190.777	14.587.151.720.059
Differenze ...	5.145.453.182.988	4.948.698.413.891	4.631.629.758.877	4.148.769.431.585	3.632.094.921.953	2.678.698.686.811
Miglioramento o peggioramento patrimoniale	+196.754.769.097		+317.068.655.014	+482.860.327.922	+516.674.509.632	+953.396.235.142

SEZIONE PRIMA

CONTI GENERALI

DISEGNI DI LEGGE E RELAZIONI - DOCUMENTI

Riassunto dei conti generali del patrimonio dell'Azienda nazionale

ATTIVITÀ

CLASSIFICAZIONE DELLE ATTIVITÀ 1	Riferimento ai conti 2	Situazione e movimento giusta i registri di consistenza			
		Consistenza al 1° gennaio 1990 3	Variazioni avvenute durante l'esercizio finanziario 1990		Consistenza al 31 dicembre 1990 6
			in aumento 4	in diminuzione 5	
Attività finanziarie	1	11.209.703.250.363	7.672.159.035.479	7.454.320.625.409	11.427.541.660.433
Attività patrimoniali:					
Crediti e partecipazioni	2	21.028.161.530	6.800.000.000	»	27.828.161.530
Beni patrimoniali	3	432.507.856.931	88.802.924.707	68.227.570.353	453.083.211.285
		11.663.239.268.824	7.767.761.960.186	7.522.548.195.762	11.908.453.033.248
Aumento nella consistenza delle attività			+ 245.213.764.424		
Eccedenza delle passività:					
al 1° gennaio 1990		3.632.094.921.953			
al 31 dicembre 1990					2.678.698.686.811
Miglioramento patrimoniale			- 953.396.235.142		
		15.295.334.190.777	- 708.182.470.718		14.587.151.720.059

DISEGNI DI LEGGE E RELAZIONI - DOCUMENTI

autonoma delle strade per l'esercizio finanziario 1990

PASSIVITÀ

CLASSIFICAZIONE DELLE PASSIVITÀ 7	Riferimento ai conti 8	Situazione e movimento giusta i registri di consistenza			
		Consistenza al 1° gennaio 1990 9	Variazioni avvenute durante l'esercizio finanziario 1990		Consistenza al 31 dicembre 1990 12
			in aumento 10	in diminuzione 11	
Passività finanziarie	4	11 209 703.250.363	3 635.438.206.870	3 417 599 796 800	11 427 541.660.433
Passività patrimoniali	5	4.085.630.940.414	459 649 712 439	1.385.670.593.227	3 159 610 059 626
		15.292.334 190 777	4 095 087.919 309	4.803 270.390 027	14 587 151 720.059
Diminuzione nella consistenza delle passività			- 708.182.470.718		
		15.295.334.190.777	- 708.182.470.718		14.587 151.720.059

DISEGNI DI LEGGE E RELAZIONI - DOCUMENTI

Prospetto riassuntivo delle variazioni verificatesi nelle

CONTI GENERALI	AUMENTI								Totale	
	per accerta- menti di bilancio (Entrata)	per compensazioni e trasformazioni				effettivi				
		derivanti da spese di competenza per i conti generali n. 2 e n. 3				verificatesi negli elementi del patrimonio	derivanti da spese imputate ai residui	per prodotti di industrie		per sopravvenienze, rettificazioni, rivalutazioni ed altre cause
		Titolo I	Titolo II	Rimborso prestiti						
		(punti di concordanza col bilancio)								
1	2	3	4	5	6	7	8	9	10	
N. 1	6.569.048.095.822	»	»	»	1.103.110.939.657	»	»	»	7.672.159.035.479	
N. 2	»	»	6.800.000.000	»	»	»	»	»	6.800.000.000	
N. 3	»	(1) 2.559.600.958	914.360.323	»	58.160.166.524	22.275.944.287	»	4.892.852.615	88.802.924.707	
Totale conti n. 2 e n. 3	»	2.559.600.958	7.714.360.323	»	58.160.166.524	22.275.944.287	»	4.892.852.615	95.602.924.707	
Totale complessi- vo	6.569.048.095.822	»	»	»	1.161.271.106.181	»	»	»	7.767.761.960.186	
			10.273.961.281				27.168.796.902			

(1) Tale cifra è comprensiva di lire 82.697.769 di contabilità speciale SARA.

DISEGNI DI LEGGE E RELAZIONI - DOCUMENTI

ATTIVITÀ classificate in corrispondenza ai conti generali

DIMINUZIONI								
per accertamenti di bilancio (Spesa)	per compensazioni e trasformazioni				effettive			Totale
	che hanno dato luogo ad entrate di competenza per i conti generali N. 2 e N. 3			verificatesi negli elementi del patrimonio	che hanno dato luogo ad entrate imputate ai residui	per impiego di dotazioni	per insussistenze, rettificazioni, svalutazioni, cessione gratuita autorizzata ed altre cause	
	Titolo I	Titolo II	Accensione prestiti					
	(punti di concordanza col bilancio)			(conto generale delle rendite e delle spese)				
11	12	13	14	15	16	17	18	19
2.934.281.536.047	»	»	»	4.515.929.244.265	»	»	4.109.845.097	745.432.062.540
»	»	»	»	»	»	»	»	»
»	»	»	»	58.160.166.524	»	»	10.067.403.829	68.227.570.353
»	»	»	»	58.160.166.524	»	»	10.067.403.829	68.227.570.353
»	»	»	»	»	»	»	»	»
2.934.281.536.047	»			4.574.089.410.789	14.177.248.926			7.522.548.195.762

DISEGNI DI LEGGE E RELAZIONI - DOCUMENTI

Prospetto riassuntivo delle variazioni verificatesi nelle

CONTI GENERALI	AUMENTI									
	per accerta- menti di bilancio (Spesa)	per compensazioni e trasformazioni			verificatesi negli elementi del patrimonio	effettivi			Totale	
		che hanno dato luogo ad entrate di competenza per il conto generale N. 5				che hanno dato luogo ad entrate imputate ai residui	per diffe- renze deri- vanti da emissioni di titoli	per rettificazioni, più esatti accertamenti e sopravvenienze passive varie		
		Titolo I	Titolo II	Accensione prestiti						
		(punti di concordanza col bilancio)				(conto generale delle rendite e delle spese)				
1	2	3	4	5	6	7	8	9	10	
N. 4	3.635.438.206.870	»	»	»	»	»	»	»	»	3.635.438.206.870
N. 5	»	»	»	»	»	»	»	459.649.712.439	459.649.712.439	
		»	»	»		»	»	459.649.712.439		
Totale complessi- vo	3.635.438.206.870	»				459.649.712.439			4.095.087.919.309	

DISEGNI DI LEGGE E RELAZIONI - DOCUMENTI

PASSIVITÀ classificate in corrispondenza ai conti generali

DIMINUZIONI							
per compensazioni e trasformazioni			effettive				Totale
derivanti da spese di competenza per il conto generale N. 5			verificatesi negli elementi del patrimonio	derivanti da spese imputate ai residui	per utili derivanti da estinzioni di passività	per rettificazioni più esatti accertamenti e cessazioni di passività varie	
Titolo I	Titolo II	Rimborso prestiti					
(punti di concordanza col bilancio)			(conto generale delle rendite e delle spese)				
11	12	13	14	15	16	17	18
»	»	»	3.412.818.304.608	»	»	4.781.499.192	3.417.599.796.800
376.751.375.755	»	901.045.197.030		»	»	107.874.020.442	1.385.670.593.227
376.751.375.755	»	901.045.197.030		»	»	112.655.512.634	
1.277.796.572.785			3.412.818.304.608	112.655.512.634			4.803.270.390.027

CONTO GENERALE N. 1

ATTIVITÀ FINANZIARIE

DISEGNI DI LEGGE E RELAZIONI - DOCUMENTI

CONTO GENERALE N. 1

Attività finanziarie

Numero progressivo	ATTIVITÀ	Situazione e movimento giusta i registri di consistenza			
		Consistenza al 1° gennaio 1990	Variazioni avvenute durante l'esercizio finanziario 1990		Consistenza al 31 dicembre 1990
			in aumento	in diminuzione	
1	Residui attivi di bilancio	1.114.460.970.282	802.194.662.457	1.107.220.784.754	809.434.847.985
2	Conto di cassa	10.095.242.280.081	6.869.964.373.022	6.347.099.840.655	10.618.106.812.448
		11.209.703.250.363	7.672.159.035.479	7.454.320.625.409	11.427.541.660.433
	Aumento nella consistenza delle attività finanziarie		217.838.410.070		
		11.209.703.250.363	217.838.410.070		11.427.541.660.433

CONTO GENERALE N. 2

CREDITI E PARTECIPAZIONI

DISEGNI DI LEGGE E RELAZIONI - DOCUMENTI

CONTO GENERALE N. 2

Crediti e partecipazioni

Numero delle partite		DESCRIZIONE DELLE PARTITE	Consistenza al 1° gennaio 1990	Variazioni avvenute durante l'esercizio finanziario 1990		Consistenza al 31 dicembre 1990
Esercizio finanziario 1989	Esercizio finanziario 1990			in aumento	in diminuzione	
		CREDITI E PARTECIPAZIONI				
		<i>a) Crediti</i>				
1	1	Somme depositate nel conto corrente ordinario presso la Cassa depositi e prestiti ai sensi dell'art. 31, terzo comma, della legge 7 febbraio 1961, n. 59	26.161.530	»	»	26.161.530
		Totale crediti ...	26.161.530	»	»	26.161.530
		<i>b) Partecipazioni</i>				
2	2	Partecipazione azionaria alla S.p.A. «Stretto di Messina»	2.500.000.000	»	»	2.500.000.000
»	3	Azioni della Società per il Traforo del Monte Bianco	8.481.000.000	»	»	8.481.000.000
»	4	Partecipazione azionaria alla Società per il Traforo del Frejus	10.000.000.000	»	»	10.000.000.000
»	5	Partecipazione azionaria alla Società «Africaplaning S.p.A.» (D.L. 9-3-1989, n. 134093 - legge n. 966/1982)	21.000.000	»	»	21.000.000
»	6	Partecipazione azionaria alla «Sitaf S.p.A.» art. 1 legge 5-7-1990 n. 183	»	6.800.000.000	»	6.800.000.000
		Totale di partecipazioni ...	21.002.000.000	6.800.000.000	»	27.802.000.000
		Totale crediti e partecipazioni ...	21.028.161.530	6.800.000.000	»	27.828.161.530
		Totale conto generale n. 2 ...	21.028.161.530	6.800.000.000	»	27.828.161.530
				6.800.000.000		

CONTO GENERALE N. 3

BENI PATRIMONIALI

DISEGNI DI LEGGE E RELAZIONI - DOCUMENTI

CONTO GENERALE N. 3

Beni patrimoniali

Numero delle partite		DESCRIZIONE DELLE PARTITE	Consistenza al 1° gennaio 1990	Variazioni avvenute durante l'esercizio finanziario 1990		Consistenza al 31 dicembre 1990
Esercizio finanziario 1989	Esercizio finanziario 1990			in aumento	in diminuzione	
1	1	a) Beni immobili Fabbrica e magazzini per il servizio degli uffici e dei lavori - Case cantoniere - Terreni risultati da relitti stradali in seguito ad opere di sistemazione e di rettifiche	69.488.725.649	2.363.296.150	9.000.000.900	62.852.020.899
		Totale dei beni immobili . . .	69.488.725.649	2.363.296.150	9.000.000.900	62.852.020.899
				- 6.636.704.750		
2	2	b) Beni mobili Macchinari e mezzi di trasporto per lavori che si eseguono direttamente dall'Azienda	183.759.821.428	7.688.615.254	56.478.169.813	134.970.266.869
3	3	Strumenti ricetrasmittenti, ciclomotori e biciclette	4.874.652.626	(1) 93.122.501	1.945.760.324	3.022.014.803
4	4	Strumenti geodetici e di misurazione, macchine calcolatrici e da scrivere	15.386.587.622	(2) 1.670.433.949	20.186.700	17.036.834.871
5	5	Mobili ed oggetti per l'arredamento degli uffici, dei magazzini e delle case cantoniere - Attrezzi e macchine delle officine e delle autorimesse	14.160.523.343	(3) 1.501.460.777	22.411.052	15.639.573.068
6	6	Attrezzi da lavoro e oggetti vari per il servizio dei cantonieri e degli operai ausiliari	4.574.175.862	309.733.396	4.076.438	4.879.832.820
7	7	Beni mobili iscritti in pubblici registri	140.057.567.063	75.143.827.950	756.965.126	214.444.429.887
		Totale dei beni mobili . . .	362.813.327.944	86.407.193.827	59.227.569.453	389.992.952.318
				27.179.624.374		

- (1) Tale cifra è comprensiva di lire 10.969.329 di contabilità speciale S.A.R.A.
(2) Tale cifra è comprensiva di lire 46.878.860 di contabilità speciale S.A.R.A.
(3) Tale cifra è comprensiva di lire 24.849.580 di contabilità speciale S.A.R.A.

DISEGNI DI LEGGE E RELAZIONI - DOCUMENTI

Segue: CONTO GENERALE N. 3

Beni patrimoniali

Numero delle partite		DESCRIZIONE DELLE PARTITE	Consistenza al 1° gennaio 1990	Variazioni avvenute durante l'esercizio finanziario 1990		Consistenza al 31 dicembre 1990
Esercizio finanziario 1989	Esercizio finanziario 1990			in aumento	in diminuzione	
8	8	c) Libri manoscritti Libri, manoscritti, documenti fotografici e materiale vario per mostre ed esposizioni	205.803.338	32.434.730	»	238.238.068
		Totale dei libri e manoscritti . . .	205.803.338	32.434.730	»	238.238.068
				32.434.730		
		Totale del conto generale N. 3 . . .	432.507.856.931	88.802.924.707	68.227.570.353	453.083.211.285
				20.575.354.354		

DISEGNI DI LEGGE E RELAZIONI - DOCUMENTI

Allegato N. 1 al Conto Generale N. 3 - Attività

Beni Immobili: Ripartizione per sedi degli Uffici compartimentali (Partita n. 1).

Numero d'ordine	COMPARTIMENTI	SEDI	Consistenza al 31 dicembre 1990
1	Centro sperimentale stradale	Cesano	203.618.620
2	Compartimento della viabilità per le province di: Roma, Frosinone, Latina, Viterbo, Rieti	Roma	19.574.814.320
3	Compartimento della viabilità per le province di: Firenze, Arezzo, Grosseto, Livorno, Lucca, Massa Carrara, Pisa, Pistoia, Siena	Firenze	930.945.564
4	Compartimento della viabilità per le province di: Torino, Alessandria, Asti, Cuneo, Novara, Vercelli	Torino	531.867.942
5	Compartimento della viabilità per le province di: Genova, Imperia, Savona, La Spezia ..	Genova	446.727.757
6	Compartimento della viabilità per le province di: Milano, Bergamo, Brescia, Como, Cremona, Mantova, Pavia, Sondrio, Varese	Milano	347.972.123
7	Compartimento della viabilità per le province di: Bolzano, Trento, Belluno	Bolzano	4.074.569.250
8	Compartimento della viabilità per le province di: Venezia, Padova, Rovigo, Treviso, Verona, Vicenza	Venezia	3.930.834.871
9	Compartimento della viabilità per le province di Trieste e Udine	Trieste	4.171.673.079
10	Compartimento della viabilità per le province di: Bologna, Ferrara, Forlì, Modena, Parma, Piacenza, Ravenna, Reggio Emilia	Bologna	2.767.072.064
11	Compartimento della viabilità per le province di Perugia e Terni	Perugia	1.377.958.080
12	Compartimento della viabilità per le province di: Ancona, Ascoli Piceno, Macerata, Pesaro	Ancona	2.223.890.488
13	Compartimento della viabilità per le province di: L'Aquila, Chieti, Pescara, Teramo	L'Aquila	2.219.765.110
14	Compartimento della viabilità per le province di: Napoli, Avellino, Benevento, Salerno, Caserta	Napoli	506.994.600
15	Compartimento della viabilità per la provincia di Campobasso	Campobasso	591.937.206
16	Compartimento della viabilità per le province di: Bari, Brindisi, Foggia, Lecce, Taranto	Bari	6.590.327.421
17	Compartimento della viabilità per le province di Potenza e Matera	Potenza	263.159.083
18	Compartimento della viabilità per le province di: Catanzaro, Cosenza, Reggio Calabria .	Catanzaro	1.147.020.968
19	Compartimento della viabilità per le province di: Palermo, Agrigento, Caltanissetta, Catania, Enna, Messina, Ragusa, Siragusa, Trapani	Palermo	1.362.748.183
20	Compartimento della viabilità per le province di: Cagliari, Nuoro, Sassari	Cagliari	4.445.261.651
21	Ufficio Speciale per le Autostrade	Genova	1.027.000.000
22	Ufficio Speciale per le Autostrade	Bologna	-
23	Ufficio del Direttore Generale dell'ANAS per le Autostrade Romane ed Abruzzesi		182.862.518
24	Compartimento della viabilità	Aosta	3.933.000.000
	Totale ...		62.852.020.899

DISEGNI DI LEGGE E RELAZIONI - DOCUMENTI

Allegato N. 2 al Conto

Ripartizione delle dotazioni di materiale

Numero d'ordine	UFFICI	SEDI	Macchinari e mezzi di trasporto per lavori che si eseguono direttamente dall'Azienda (Partita n. 2)	Strumenti ricetrasmittenti ciclomotori e biciclette (Partita n. 3)
1	Direzione generale (a)	Roma	-	12.171.538
2	Servizio impianti e macchinari presso la Direzione Generale	Roma	107.635.048	122.701.082
3	Centro sperimentale stradale	Cesano	219.486.244	131.000.884
4	Compartimento della viabilità per le province di: Roma, Frosinone, Latina, Rieti, Viterbo	Roma	15.871.619.800	336.895.751
5	Compartimento della viabilità per le province di: Firenze, Arezzo, Grosseto, Livorno, Lucca, Massa Carrara, Pisa, Pistoia, Siena ..	Firenze	3.642.041.537	283.405.010
6	Compartimento della viabilità per le province di: Torino, Alessandria, Asti, Cuneo, Novara, Vercelli	Torino	16.389.244.951	291.951.993
7	Compartimento della viabilità per le province di: Genova, Imperia, Savona, La Spezia	Genova	2.057.876.268	171.990
8	Compartimento della viabilità per le province di: Milano, Bergamo, Brescia, Como, Cremona, Mantova, Pavia, Sondrio, Varese	Milano	7.466.887.914	760.700
9	Compartimento della viabilità per le province di: Bolzano, Trento, Belluno	Bolzano	6.661.938.628	94.424.720
10	Compartimento della viabilità per le province di: Venezia, Padova, Rovigo, Treviso, Verona, Vicenza	Venezia	9.248.048.771	223.294.999
11	Compartimento della viabilità per le province di: Trieste e Udine ..	Trieste	4.604.162.663	3.010
12	Compartimento della viabilità per le province di: Bologna, Ferrara, Forlì, Modena, Parma, Piacenza, Ravenna, Reggio Emilia	Bologna	4.776.395.315	63.870.915
13	Compartimento della viabilità per le province di: Perugia e Terni ..	Perugia	1.972.480.468	37.300
14	Compartimento della viabilità per le province di: Ancona, Ascoli Piceno, Macerata, Pesaro	Ancona	1.422.800.611	22.459.780
15	Compartimento della viabilità per le province di: L'Aquila, Chieti, Pescara, Teramo	L'Aquila	19.964.874.934	338.922.215
16	Compartimento della viabilità per le province di: Napoli, Avellino, Benevento, Salerno, Caserta	Napoli	3.283.832.447	2.396.576
17	Compartimento della viabilità per la provincia di Campobasso	Campobasso	5.089.251.159	25.643.505
18	Compartimento della viabilità per le province di: Bari, Brindisi, Foggia, Lecce, Taranto	Bari	3.457.719.073	104.261.724
19	Compartimento della viabilità per le province di: Potenza e Matera ..	Potenza	3.126.327.089	1.200.410
20	Compartimento della viabilità per le province di: Catanzaro, Cosenza, Reggio Calabria	Catanzaro	5.608.457.126	26.103.630
21	Compartimento della viabilità per le province di: Palermo, Agrigento, Caltanissetta, Catania, Enna, Messina, Ragusa, Siragusa, Trapani ..	Palermo	10.692.220.821	439.989.062
22	Compartimento della viabilità per le province di: Cagliari, Nuoro, Sassari	Cagliari	1.632.232.567	52.018.020
23	Ufficio speciale per l'autostrada SA-RC	Cosenza	4.044.984.210	76.389.000
24	Ufficio speciale per le autostrade	Genova	-	-
25	Ufficio speciale per le Autostrade	Bologna	-	2.893.300
26	Ufficio speciale della grande viabilità in Sicilia	Palermo	1.259.639.321	37.105.843
27	Compartimento della viabilità	Aosta	2.363.089.986	251.107.760
28	Ufficio del Direttore Generale dell'ANAS per le Autostrade Romane ed Abruzzesi		7.019.900	80.834.086
	Totale ...		134.970.266.869	3.022.014.803

(a) Compresa la dotazione dell'Ufficio M.V.

DISEGNI DI LEGGE E RELAZIONI - DOCUMENTI

Generale N. 3

mobile presso le singole basi.

CONSISTENZA AL 31 DICEMBRE 1989				
Strumenti geodetici e di misurazione. Macchine calcolatrici e da scrivere (Partita n. 4)	Mobili ed oggetti per l'arredamento degli uffici, dei magazzini e delle case cantoniere. Attrezzi e macchine dei magazzini, delle officine e delle autorimesse (Partita n. 5)	Attrezzi da lavoro e oggetti vari per il servizio dei cantonieri e degli operai ausiliari (Partita n. 6)	Beni mobili iscritti in pubblici registri (Partita n. 7)	Totale
5.811.475.205	2.433.421.654	6.627.800	-	8.263.696.197
-	32.145.493	-	3.910.896.614	4.173.378.237
3.527.586.386	409.487.214	16.825.907	19.900.384	4.324.287.019
560.303.030	685.762.325	292.147.348	2.044.842.118	19.791.570.372
192.808.568	511.470.664	279.893.769	12.691.724.164	17.601.343.712
399.036.621	213.527.150	351.633.068	4.398.651.967	22.044.045.750
167.386.803	285.807.012	94.741.250	6.839.521.522	9.445.504.863
416.056.060	952.632.977	283.990.142	10.853.709.423	19.974.037.216
282.501.409	1.084.292.439	724.390.816	31.630.258.923	40.477.806.935
194.899.338	505.364.652	186.612.953	1.263.422.785	11.621.643.498
216.993.345	780.378.694	295.282.746	8.875.016.580	14.816.837.038
502.354.880	552.917.055	226.861.023	17.970.526.845	24.092.926.033
282.237.335	569.565.370	141.173.104	10.418.117.633	13.383.611.210
203.631.190	401.494.580	154.749.761	9.436.531.783	11.641.667.705
257.521.716	340.472.085	234.682.535	4.114.896.469	25.251.369.954
173.548.475	671.825.435	179.844.817	8.520.529.803	12.831.977.553
233.628.866	433.834.514	137.904.551	8.978.445.690	14.898.708.285
205.804.801	656.771.353	180.662.056	9.758.306.362	14.363.525.369
274.505.408	937.215.072	127.051.197	12.740.145.321	17.206.444.497
753.234.391	509.729.929	248.605.832	18.038.449.699	25.184.580.607
290.987.235	488.019.362	358.252.939	2.442.339.137	14.711.808.556
367.070.673	4205.058.007	167.409.532	10.194.465.167	12.833.253.966
857.521.465	720.629.774	49.905.340	9.786.288.239	15.535.718.028
48.869.936	160.962.075	-	71.197.584	281.029.595
26.401.252	33.966.188	-	34.948.060	98.208.800
86.614.836	334.655.311	138.875.583	4.299.268.977	6.156.759.871
103.134.445	182.631.582	170.751	4.042.769.168	6.944.441.692
555.721.202	330.535.012	-	1.068.659.470	2.042.769.760
17.036.834.871	15.639.573.068	4.879.832.820	214.444.429.887	389.992.952.318

CONTO GENERALE N. 4

PASSIVITÀ FINANZIARIE

DISEGNI DI LEGGE E RELAZIONI - DOCUMENTI

CONTO GENERALE N. 4

Passività finanziarie

Numero progressivo	PASSIVITÀ	Situazione e movimento giusta i registri di consistenza			
		Consistenza al 1° gennaio 1990	Variazioni avvenute durante l'esercizio finanziario 1990		Consistenza al 31 dicembre 1990
			in aumento	in diminuzione	
1	Residui passivi di bilancio	11.209.703.250.363	3.635.438.206.870	3.417.599.796.800	11.427.541.660.433
		11.209.703.250.363	3.635.438.206.870	3.417.599.796.800	11.427.541.660.433
	Aumento nella consistenza delle passività finanziarie		217.838.410.070		
		11.209.703.250.363	217.838.410.070		11.427.541.660.433

CONTO GENERALE N. 5

PASSIVITÀ PATRIMONIALI

DISEGNI DI LEGGE E RELAZIONI - DOCUMENTI

CONTO GENERALE N. 5

Passività patrimoniali

Numero delle partite		DESCRIZIONE DELLE PARTITE	Consistenza al 1° gennaio 1990	Variazioni avvenute durante l'esercizio finanziario 1990		Consistenza al 31 dicembre 1990
Esercizio finanziario 1989	Esercizio finanziario 1990			in aumento	in diminuzione	
2	1	Mutuo di lire 5.000.000.000 contratto il 24 aprile 1961 con il Consorzio di Credito per le Opere Pubbliche, in applicazione delle leggi 21 maggio 1955, n. 463, 19 novembre 1956, n. 1328 e 9 agosto 1960, n. 867	504.326.655	30.259.600	363.244.520	171.341.735
3	2	Mutuo di lire 5.000.000.000 contratto il 25 maggio 1961 con il Monte dei Paschi di Siena, in applicazione delle leggi 21 maggio 1955, n. 463, 19 novembre 1956, n. 1328 e 9 agosto 1960, n. 867	419.964.532	101.919.508	364.062.730	157.821.310
4	3	Mutuo di lire 8.000.000.000 contratto il 6 aprile 1962 con il Consorzio di Credito per le Opere Pubbliche, in applicazione delle leggi 21 maggio 1955, n. 463, 19 novembre 1956, n. 1328 e 9 agosto 1960, n. 867	1.339.176.320	83.698.520	596.822.695	826.052.145
5	4	Mutuo di lire 10.000.000.000 contratto il 25 luglio 1962 con il Consorzio di Credito per le Opere Pubbliche, in applicazione delle leggi 24 luglio 1961, n. 729 e 31 dicembre 1962, n. 1845	1.673.970.515	104.623.160	746.028.370	1.032.565.305
6	5	Mutuo di lire 20.000.000.000 contratto il 4 febbraio 1963 con il Consorzio di Credito per le Opere Pubbliche, in applicazione delle leggi 24 luglio 1961, n. 729 e 31 dicembre 1962, n. 1845	4.867.553.535	307.629.380	1.503.073.320	3.672.109.595
<i>Da riportare ...</i>			8.804.991.557	628.130.168	3.573.231.635	5.859.890.090

DISEGNI DI LEGGE E RELAZIONI - DOCUMENTI

Segue: CONTO GENERALE N. 5

Passività patrimoniali

Numero delle partite		DESCRIZIONE DELLE PARTITE	Consistenza al 1° gennaio 1990	Variazioni avvenute durante l'esercizio finanziario 1990		Consistenza al 31 dicembre 1990
Esercizio finanziario 1989	Esercizio finanziario 1990			in aumento	in diminuzione	
		<i>Riporto ...</i>	8.804.991.557	628.130.168	3.573.231.635	5.859.890.090
7	6	Mutuo di lire 4.000.000.000 contratto il 19 dicembre 1963 con il Consorzio di Credito per le Opere Pubbliche, in applicazione delle leggi 21 maggio 1955, n. 463, 19 novembre 1956, n. 1328 e 9 agosto 1960, n. 867	931.845.950	60.756.335	306.945.150	685.657.155
8	7	Mutuo di lire 40.000.000.000 contratto il 19 maggio 1964 con il Consorzio di Credito per le Opere Pubbliche, in applicazione delle leggi 24 luglio 1961, n. 729 e 31 dicembre 1962, n. 1845	9.712.000.000	575.800.000	2.815.800.000	7.472.000.000
9	8	Mutuo di lire 20.000.000.000 contratto il 31 dicembre 1964 con il Consorzio di Credito per le Opere Pubbliche, in applicazione delle leggi 24 luglio 1961, n. 729 e 31 dicembre 1962, n. 1845	6.160.000.002	393.400.008	1.493.400.000	5.060.000.010
10	9	Mutuo di lire 72.500.000.000 contratto il 4 agosto 1966 con il Consorzio di Credito per le Opere Pubbliche, in applicazione delle leggi 24 luglio 1961, n. 729 e 31 dicembre 1962, n. 1845 (comprende i mutui di lire 37.500.000.000 contratto il 19 maggio 1965 e di lire 35.000.000.000 contratto il 21 luglio 1966)	29.580.000.000	1.882.100.000	5.434.600.000	26.027.500.000
11	10	Mutuo di lire 97.500.000.000 contratto il 9 maggio 1972 con il Consorzio di Credito per le Opere Pubbliche, in applicazione delle leggi 24 luglio 1961, n. 729, 31 dicembre 1962, n. 1845 e 30 dicembre 1965, n. 1464 (comprende i mutui di lire 20 miliardi contratto il 15 dicembre 1966; di lire 17,5 miliardi contratto il 21 luglio 1966; di lire 30 miliardi contratto il 5 dicembre 1966 e di lire 30 miliardi contratto il 5 dicembre 1966)	64.350.000.000	4.524.750.000	7.824.750.000	61.050.000.000
12	11	Mutuo di lire 78.000.000.000 contratto il 9 maggio 1972 con il Consorzio di Credito per le Opere Pubbliche, in applicazione delle leggi 24 luglio 1961, n. 729, 31 dicembre 1962, n. 1845, 8 giugno 1966, n. 511 e 1° ottobre 1969, n. 718 (comprende i mutui di lire 23 miliardi contratto il 18 settembre 1967; di lire 23 miliardi contratto il 28 ottobre 1968 e di lire 32 miliardi contratto l'11 febbraio 1970)	51.480.000.000	3.619.800.000	6.259.800.000	48.840.000.000
		<i>Da riportare ...</i>	171.018.837.509	11.684.736.531	27.708.526.785	154.995.047.255

DISEGNI DI LEGGE E RELAZIONI - DOCUMENTI

Segue: CONTO GENERALE N. 5

Passività patrimoniali

Numero delle partite		DESCRIZIONE DELLE PARTITE	Consistenza al 1° gennaio 1990	Variazioni avvenute durante l'esercizio finanziario 1990		Consistenza al 31 dicembre 1990
Esercizio finanziario 1989	Esercizio finanziario 1990			in aumento	in diminuzione	
		<i>Riporto ...</i>	171.018.837.509	11.684.736.531	27.708.526.785	154.995.047.255
13	12	Mutuo di lire 172.572.400.000 contratto il 4 ottobre 1971 con il Consorzio di Credito per le Opere Pubbliche, in applicazione dell'articolo 28 della legge 7 febbraio 1961, n. 59	37.410.800.000	2.673.182.680	20.775.182.680	19.308.800.000
14	13	Mutuo di lire 218.393.000.000 contratto il 30 novembre 1977 con il Consorzio di Credito per le Opere Pubbliche, in applicazione dell'articolo 28 della legge 7 febbraio 1961, n. 59	32.919.000.000	6.169.825.100	28.454.825.100	10.634.000.000
15	14	Mutuo di lire 86.122.800.000 contratto il 12 luglio 1977 con il Consorzio di Credito per le Opere Pubbliche, in applicazione dell'articolo 11 della legge 6 aprile 1977, n. 106	12.977.966.538	2.442.405.960	10.993.605.960	4.426.766.538
16	15	Mutui contratti dalla Società Autostrade Romane ed Abruzzesi (S.A.R.A.) con il Crediop, con l'I.C.I.P.U., con l'I.M.I., con la CARIPLO, con l'Istituto S. Paolo di Torino. Sostituzione del Fondo centrale di garanzia per le tasse all'A.N.A.S. nel pagamento dei mutui contratti dalla S.A.R.A. (legge 21 dicembre 1978, n. 843)	692.545.575.453	*	53.642.673.937	638.902.901.516
17	16	Mutuo di lire 32.854.900.000 stipulato tra l'A.N.A.S. ed il Crediop il 12 luglio 1977 in applicazione dell'articolo 11 della legge 6 aprile 1977, n. 106	5.422.196.780	1.083.668.430	4.446.768.430	2.059.096.780
18	17	Mutuo di lire 500.000.000.000 contratto il 23 novembre 1978 con il Crediop in applicazione dell'articolo 28 della legge 7 febbraio 1961, n. 59	500.000.000.000	54.000.000.000	54.000.000.000	500.000.000.000
		<i>Da riportare ...</i>	1.452.294.376.280	78.053.818.701	200.021.582.892	1.330.326.612.089

DISEGNI DI LEGGE E RELAZIONI - DOCUMENTI

Segue: CONTO GENERALE N. 5

Passività patrimoniali

Numero delle partite		DESCRIZIONE DELLE PARTITE	Consistenza al 1° gennaio 1990	Variazioni avvenute durante l'esercizio finanziario 1990		Consistenza al 31 dicembre 1990
Esercizio finanziario 1989	Esercizio finanziario 1990			in aumento	in diminuzione	
		<i>Riporto ...</i>	1.452.294.376.280	78.053.818.701	200.021.582.892	1.330.326.612.089
20	18	Mutuo di lire 76.325.000.000 contratto il 4 agosto 1980 con il Consorzio di Credito per le Opere Pubbliche, in applicazione della legge 29 febbraio 1880, n. 32	12.425.000.000	834.338.750	13.259.338.750	.
21	19	Mutuo di lire 30.000.000.000 stipulato in Lussemburgo e in Roma rispettivamente il 7 luglio 1981 e il 21 luglio 1981 tra l'ANAS e la BEI in applicazione della legge 21 dicembre 1978, n. 584 e 30 marzo 1981, n. 119. (Progetto Sicilia)	25.574.961.615	3.866.628.855	6.601.778.870	22.839.811.630
22	20	Mutuo di lire 30.000.000.000 stipulato in Lussemburgo e in Roma rispettivamente il 7 luglio 1981 e il 21 luglio 1981 tra l'ANAS e la BEI in applicazione della legge 21 dicembre 1978, n. 584 e 30 marzo 1981, n. 119. (Progetto Puglia)	25.574.961.615	3.866.628.885	6.601.778.870	22.839.811.630
23	21	Mutuo di lire 25.000.000.000 stipulato il 30 giugno 1980 tra l'ANAS e la BEI in applicazione della legge 21 dicembre 1978, n. 584. (Traforo del Frejus)	21.520.068.239	2.747.806.825	5.855.278.920	18.412.596.144
24	22	Mutuo di lire 24.500.000.000 stipulato il 15 dicembre 1981 tra l'ANAS e la BEI in applicazione della legge 21 dicembre 1978, n. 843. (Progetto Lazio)	18.571.830.985	2.322.252.420	4.629.990.130	16.264.093.275
25	23	Mutuo di lire 24.500.000.000 stipulato il 15 dicembre 1981 tra l'ANAS e la BEI in applicazione della legge 21 dicembre 1978, n. 843. (Progetto Lazio)	30.484.729.875	3.941.228.890	5.382.285.250	29.043.673.515
26	24	Mutuo di lire 33.000.000.000 stipulato l'11 marzo 1982 tra l'ANAS e la BEI in applicazione della legge 21 dicembre 1978, n. 843. (Progetto Abruzzi)	27.966.225.500	3.276.155.190	6.045.568.750	25.196.811.940
		<i>Da riportare ...</i>	1.614.412.154.109	98.908.858.546	248.397.602.432	1.464.923.410.223

DISEGNI DI LEGGE E RELAZIONI - DOCUMENTI

Segue: CONTO GENERALE N. 5

Passività patrimoniali

Numero delle partite		DESCRIZIONE DELLE PARTITE	Consistenza al 1° gennaio 1990	Variazioni avvenute durante l'esercizio finanziario 1990		Consistenza al 31 dicembre 1990
Esercizio finanziario 1989	Esercizio finanziario 1990			in aumento	in diminuzione	
		<i>Riporto ...</i>	1.614.412.154.109	98.908.858.546	248.397.602.432	1.464.923.410.223
27	25	Mutuo di lire 34.000.000.000 stipulato l'8 ottobre 1982 tra l'ANAS e la BEI in applicazione della legge 21 dicembre 1978, n. 843. (Progetto Basilicata)	24.829.745.140	2.620.762.770	5.380.120.445	22.070.387.465
28	26	Mutuo di lire 51.000.000.000 stipulato il 17 gennaio 1983 tra l'ANAS e la BEI in applicazione della legge 21 dicembre 1978, n. 843. (Progetto Calabria)	39.009.717.765	3.766.323.350	8.115.883.995	34.660.157.120
29	27	Mutuo di lire 216.000.000.000 stipulato il 16 dicembre 1983 tra l'ANAS e il CREDIOP in applicazione dell'articolo 28 della legge 7 febbraio 1961, n. 59	131.557.403.000	25.127.463.970	49.954.806.400	106.730.060.570
30	28	Mutuo di ECU 40.876.600 contratto con la BEI in applicazione della legge 21 dicembre 1978, n. 843. (Progetto Puglia II/A) ..	48.674.458.910	5.121.746.210	9.265.769.640	44.530.435.480
31	29	Mutuo obbligazionario di marchi tedeschi 150.000.000 contratto con la Bayerische Vereinsbank in applicazione della legge 12 agosto 1982, n. 531	88.234.366.400	34.812.922.130	122.783.145.540	264.142.990
32	30	Mutuo obbligazionario di franchi svizzeri 80.000.000 contratto con l'ISVEIMER, in applicazione della legge 21 dicembre 1978, n. 843	51.103.810.265	6.280.989.175	10.612.691.425	46.772.108.015
33	31	Mutuo obbligazionario di Yen 5.000.000.000 contratto con l'ISVEIMER, il 16 dicembre 1983, in applicazione della legge 21 dicembre 1978, n. 843	863.368.270	14.314.999.585	9.878.577.540	5.299.790.315
34	32	Mutuo di lire 21.000.000.000 contratto con la BEI in applicazione della legge 21 dicembre 1978, n. 843. (Progetto Puglia B)	18.478.017.715	1.881.146.230	3.251.898.595	17.107.264.350
35	33	Mutuo di lire 19.300.000.000 contratto con la BEI in applicazione della legge 21 dicembre 1978, n. 843. (Progetto Sicilia B)	16.982.178.150	1.728.862.980	2.988.650.600	15.722.390.530
36	34	Mutuo di lire 16.000.000.000 contratto con la BEI in applicazione della legge 21 dicembre 1978, n. 843. (Progetto Lazio B)	14.078.489.660	1.433.254.275	2.477.637.805	13.034.106.130
37	35	Mutuo obbligazionario di Yen 10.000.000.000 contratto con la Yamaichi Securities Co. in applicazione della legge 12 agosto 1982, n. 531	71.636.073.300	6.254.713.015	14.162.613.015	63.728.173.300
		<i>Da riportare ...</i>	2.119.859.782.684	202.252.042.236	482.269.398.432	1.834.842.426.488

DISEGNI DI LEGGE E RELAZIONI - DOCUMENTI

Segue: CONTO GENERALE N. 5

Passività patrimoniali

Numero delle partite		DESCRIZIONE DELLE PARTITE	Consistenza al 1° gennaio 1989	Variazioni avvenute durante l'esercizio finanziario 1990		Consistenza al 31 dicembre 1990
Esercizio finanziario 1989	Esercizio finanziario 1990			in aumento	in diminuzione	
		<i>Riporto ...</i>	2.119.859.782.684	202.252.042.236	487.269.398.432	1.834.842.462.488
38	36	Mutuo di marchi tedeschi 225.600.000 equivalente a US \$ 80.000.000 contratto con l'ISVEIMER in applicazione della legge 21 dicembre 1978, n. 843	13.985.702.547	31.717.331.048	45.703.033.595	•
39	37	Mutuo di ECU 50.000.000 contratto con l'ISVEIMER in applicazione della legge 21 dicembre 1978, n. 843	66.444.546.238	9.107.120.880	9.107.120.880	66.444.546.238
40	38	Mutuo di Lgs. 75.000.000 contratto per 2/3 con il Banco di Napoli in applicazione della legge 21 dicembre 1978, n. 843	65.705.042.382	8.690.328.005	32.056.588.645	42.338.781.742
41	39	Mutuo di Lgs. 75.000.000 contratto per 1/3 con il Banco di Napoli in applicazione della legge 12 agosto 1982, n. 531	32.852.521.188	4.345.164.000	16.028.294.352	21.169.390.863
42	40	Mutuo di lire 500.000.000.000 contratto con il Crediop in applicazione della legge 7 febbraio 1961, n. 59	369.915.569.960	50.624.206.250	140.404.380.525	280.135.395.685
43	41	Mutuo di US \$ 150.000.000 contratto con il Crediop in applicazione della legge 7 febbraio 1961, n. 59	285.995.930.000	16.682.984.685	16.682.984.685	285.995.930.000
44	42	Mutuo di lire 200.000.000.000 contratto con il Crediop in applicazione della legge 7 febbraio 1961, n. 59	200.000.000.000	29.400.000.000	29.400.000.000	•
45	43	Mutuo di DM 100.000.000 contratto con la Westdeutsche Landesbank Girozentrale in applicazione delle leggi 7 febbraio 1961, n. 59 e 12 agosto 1982	11.811.573.630	15.288.897.045	27.059.437.345	41.033.330
46	44	Mutuo obbligazionario di lire 500.000.000.000 in applicazione delle leggi 21 dicembre 1978, n. 843 e 30 marzo 1981, n. 119	497.000.000.000	60.135.625.000	57.135.625.000	500.000.000.000
47	45	Mutuo di US \$ 110.000.000 con IBI in applicazione delle leggi 12 agosto 1982, n. 531 e 30 marzo 1981, n. 119	191.293.876.505	6.065.681.340	197.359.557.845	•
48	46	Mutuo di lire 14.049.135.580 contratto con la BEI	14.042.105.940	1.331.802.960	2.128.035.960	13.245.872.940
49	47	Mutuo di lire 101.327.607.910 contratto con il Crediop	101.327.607.000	14.037.257.100	115.364.864.100	•
50	48	Mutuo obbligazionario di US \$ 90.900.000 contratto con il Banco di Napoli	115.396.682.340	9.971.271.890	9.971.271.890	115.396.682.340
Totale conto generale N. 5 ...			4.085.630.940.414	459.649.712.439	1.385.670.593.227	3.159.610.059.626
				- 464.211.589.093		

**SVILUPPO DELLE ATTIVITÀ
E DELLE PASSIVITÀ FINANZIARIE**

DISEGNI DI LEGGE E RELAZIONI - DOCUMENTI

Entrate di bilancio per la competenza dell'esercizio finanziario 1990

Entrate accertate nell'esercizio	6.569.048.095.822	Entrate di competenza:	
		riscosse e versate nell'esercizio	5.766.853.433.365
		rimaste da riscuotere	802.194.662.457
	6.569.048.095.822		6.569.048.095.822

Spese di bilancio per la competenza dell'esercizio finanziario 1990

Spese di competenza pagate nell'esercizio	2.934.281.536.047	Spese di competenza accertate nell'esercizio	6.569.719.742.917
Spese rimaste da pagare	3.635.438.206.870		
	6.569.719.742.917		6.569.719.742.917

Residui attivi per somme da riscuotere

Residui attivi al 1° gennaio 1990	1.114.460.970.282	Residui riscossi nell'esercizio	1.103.110.939.657
Entrate di competenza dell'esercizio rimaste da riscuotere	802.194.662.457	Per rettificazioni e più esatti accertamenti	4.109.845.097
		Residui rimasti da riscuotere al 31 dicembre 1990	809.434.847.985
	1.916.655.632.739		1.916.655.632.739

DISEGNI DI LEGGE E RELAZIONI - DOCUMENTI

Residui passivi per somme da pagare

Residui pagati nell'esercizio	3.412.818.304.608	Residui passivi al 1° gennaio 1990	11.209.703.250.363
Rettificazioni e più esatti accertamenti ...	4.781.492.192	Spese di competenza rimaste da pagare al 31 dicembre 1990	3.635.438.206.870
Residui passivi al 31 dicembre 1990	11.427.541.660.433		
	14.845.141.457.233		14.845.141.457.233

Danaro - Conto di cassa

Avanzo di cassa al 1° gennaio 1990	10.095.242.280.081		
INCASSI		PAGAMENTI	
Entrate di bilancio:		Spese di bilancio:	
in conto competenza	5.766.853.433.365	in conto competenza	2.934.281.536.047
in conto residui	1.103.110.939.657	in conto residui	3.412.818.304.608
		Totale delle spese . . .	6.347.099.840.655
		Avanzo di cassa al 31 dicembre 1990	+ 10.618.106.812.448
	16.965.206.653.103		16.965.206.653.103

SEZIONE SECONDA

**DIMOSTRAZIONE DI CONCORDANZA
TRA GLI ACCERTAMENTI DI COMPETENZA
DEL BILANCIO ED IL CONTO DEL PATRIMONIO**

Dimostrazione di concordanza tra gli accertamenti

Conto dell'entrata accertata in bilancio in relazione al conto del patrimonio

BILANCIO DELL'ENTRATA 1	Accertamento totale secondo il bilancio (colonne 3+4+5) 2	Entrate provenienti dal patrimonio		Entrate depurate dei movimenti patrimoniali 5
		Diminuzioni di attività 3	Aumenti di passività 4	
TITOLO I. - Entrate correnti	1.313.786.954.990	»	»	1.313.786.954.990
TITOLO II. - Entrate in conto capitale	5.255.261.140.832	»	»	5.255.261.140.832
TITOLO III. - Accensione di prestiti	»	»	»	»
		»	»	
Risultanze:				
Trasformazioni patrimoniali			»	
Entrate depurate				6.569.048.095.822
Accertamento totale secondo il bilancio	6.569.048.095.822		6.569.048.095.822	

N. B. - I dati delle colonne 3, 4, 8 e 9 si rilevano dai totali dei prospetti riassuntivi delle variazioni verificatesi nelle attività e nelle passività.

RIEPILOGO

		Accertamenti di bilancio	Movimenti patrimoniali	Somme depurate
ENTRATE	L.	6.569.048.095.822	-	6.569.048.095.822
SPESE	»	6.569.719.742.917	1.288.070.534.066	5.281.649.208.851
Miglioramento patrimoniale derivante dalla gestione di bilancio ...	L.			1.287.398.886.971
a) che trova riscontro nella eccedenza delle spese sulle entrate per movimenti patrimoniali	»		1.288.070.534.066	
b) diminuito del disavanzo di bilancio	»		671.647.095	

DISEGNI DI LEGGE E RELAZIONI - DOCUMENTI

di competenza del bilancio ed il conto del patrimonio

Conto della spesa accertata in bilancio in relazione al conto del patrimonio

BILANCIO DELLA SPESA 6	Accertamento totale secondo il bilancio (colonne 8+9+10) 7	Spese provenienti dal patrimonio		Spese depurate dei movimenti patrimoniali 10
		Aumenti di attività 8	Diminuzioni di passività 9	
TITOLO I. - Spese correnti (1)	1.232.736.828.583	(1) 2.559.600.958	376.751.375.755	853.425.851.870
TITOLO II. - Spese in conto capitale	4.435.937.717.304	7.714.360.323	»	4.428.223.356.981
TITOLO III. - Rimborso di prestiti	901.045.197.030	»	901.045.197.030	»
		10.273.961.281	1.277.796.572.785	
Risultanze:		1.288.070.534.066		
Trasformazioni patrimoniali				
Spese depurate				5.281.649.208.851
Accertamento totale secondo il bilancio	6.569.719.742.917	6.569.719.742.917		

(1) Tale cifra è comprensiva di lire 82.697.769 di contabilità speciale SARA.

SEZIONE TERZA

**CONTO GENERALE RIASSUNTIVO
DELLE RENDITE E DELLE SPESE
E DI ALTRI AUMENTI E DIMINUZIONI PATRIMONIALI**

DISEGNI DI LEGGE E RELAZIONI - DOCUMENTI

Conto generale riassuntivo delle RENDITE e delle

PARTE ATTIVA		Somme
GESTIONE DEL BILANCIO DI COMPETENZA		
1	Entrate di bilancio depurate dei movimenti patrimoniali	6.569.048.095.822
GESTIONE DEI RESIDUI DI BILANCIO		
2	Diminuzione nei residui passivi per rettificazioni e più esatti accertamenti 4.781.492.192	
3	Aumenti nei residui per sopravvenienza, rettificazioni, ecc. * 4.781.492.192	
4	Spese imputate ai residui passivi per acquisti di beni patrimoniali 22.275.944.287	27.057.436.479
GESTIONE DEL PATRIMONIO NON FINANZIARIO		
5	Aumenti nei crediti e nelle partecipazioni: sopravvenienze, rettificazioni, ecc. *	
6	Aumenti nei beni patrimoniali: sopravvenienze attive varie	4.892.852.615
7	Diminuzioni di passività: per rettificazioni, più esatti accertamenti, ecc.	107.874.020.442
Totale parte attiva ...		6.708.872.405.358

N.B. - I dati relativi alla gestione del bilancio di competenza si rilevano dalle colonne 5 e 10 della Sezione II; quelli relativi alle gestioni dei residui di bilancio e del patrimonio dai prospetti riassuntivi delle variazioni verificatesi nelle attività e passività.

Riassunto e

CONTO DELLE RENDITE, SPESE, ECC.		Somme
Entrate ed altre mutazioni attive come sopra		6.708.872.405.358
Spese ed altre mutazioni passive come sopra		5.755.476.170.216
Aumento nella consistenza patrimoniale ...		953.396.235.142

DISEGNI DI LEGGE E RELAZIONI - DOCUMENTI

SPESE e di altri aumenti e diminuzioni patrimoniali

PARTE PASSIVA		Somme
GESTIONE DEL BILANCIO DI COMPETENZA		
1	Spese di bilancio depurate dei movimenti patrimoniali	5.281.649.208.851
GESTIONE DEI RESIDUI		
2	Diminuzione nei residui attivi: per rettificazioni e più esatti accertamenti	4.109.845.097
GESTIONE DEL PATRIMONIO NON FINANZIARIO		
3	Diminuzione nei beni patrimoniali: per insussistenze, rettificazioni, ecc.	10.067.403.829
4	Aumenti nelle passività: sopravvenienze per interessi passivi sui mutui contratti dall'ex A.A.S.S. e dell'A.N.A.S. per l'esecuzione delle opere di sistemazione generale delle strade e lavori di completamento, raddoppio e adeguamento delle autostrade L. 459.649.712.439 differenza derivante dall'emissione di titoli * * per entrate imputate ai residui * *	459.649.712.439
Totale parte passiva ...		5.755.476.170.216
Miglioramento patrimoniale ...		953.396.235.142
Bilancio ...		6.708.872.405.358

dimostrazione

RISULTANZE DELLA SITUAZIONE PATRIMONIALE		Somme
Sostanza passiva netta al 1° gennaio 1990 (vedi riassunto dei conti generali)		3.632.094.921.953
Sostanza passiva netta al 31 dicembre 1990 (vedi riassunti dei conti generali)		2.678.698.686.811
Aumento nella consistenza patrimoniale ...		953.396.235.142

RENDICONTO PATRIMONIALE
DELL'AMMINISTRAZIONE DELLE POSTE
E DELLE TELECOMUNICAZIONI

per l'esercizio finanziario 1990

RENDICONTO PATRIMONIALE DELL'AMMINISTRAZIONE DELLE POSTE E DELLE TELECOMUNICAZIONI

(Istituita con regio decreto-legge n. 520, del 23 aprile 1925).

NOTA PRELIMINARE

Il rendiconto patrimoniale dell'Amministrazione delle poste e delle telecomunicazioni si suddivide nelle seguenti Sezioni:

SEZIONE I. - *Conti generali del patrimonio.* - Questi conti generali, preceduti da un conto sintetico che li riassume, sono distinti con i numeri 1, 2, 3, 4 e 5.

- Conto generale n. 1 - Attività finanziarie.
- Conto generale n. 2 - Crediti.
- Conto generale n. 3 - Beni patrimoniali.
- Conto generale n. 4 - Passività finanziarie.
- Conto generale n. 5 - Passività patrimoniali.

Essi danno la consistenza al principio e alla fine dell'esercizio, nonchè le variazioni in aumento e in diminuzione per le singole specie di beni, crediti e debiti.

SEZIONE II. - *Dimostrazione dei punti di concordanza tra il conto del bilancio e quello del patrimonio.* - Questa Sezione riassume i movimenti patrimoniali derivanti dagli accertamenti di bilancio e determina l'ammontare dell'entrata netta e quello della spesa netta, corrispondenti al beneficio od alla perdita apportati dalla gestione del bilancio al patrimonio.

SEZIONE III. - *Conto generale delle rendite e delle spese.* - È il conto economico dal quale risultano le rendite e le spese dovute tanto alla gestione del bilancio, quanto alla gestione del patrimonio.

§ 1.

RISULTATI GENERALI DELLA GESTIONE PATRIMONIALE

Dal prospetto riassuntivo dei conti generali (vedasi la Sezione I), si rileva che la gestione patrimoniale dell'esercizio 1990 ha prodotto un peggioramento di lire 1.793.589.829.472

Infatti, mentre le attività al 1° gennaio 1990 ammontavano a	L. 16.471.234.846.723
e le passività a	» 35.129.092.069.692
	L. 18.657.857.204.969
con una eccedenza passiva di	
al 31 dicembre 1990 la situazione patrimoniale è risultata la seguente:	
attività	L. 18.994.141.017.409
passività	» 39.395.588.051.850
	» 20.451.447.034.441
che, contrapposta a quella del 1° gennaio 1990, offre l'accennato peggioramento di	
	L. 1.793.589.829.472

DISEGNI DI LEGGE E RELAZIONI - DOCUMENTI

Tale risultato deriva dalle seguenti variazioni in più e in meno:

Nelle attività non finanziarie:

Crediti L. »
 Beni patrimoniali » 712.819.152.094

Aumento netto dovuto ad acquisti, a rettificazioni apportate in seguito a migliori accertamenti, condoni, ecc.

Pertanto gli aumenti ammontano a L. + 712.818.152.094

Nelle passività non finanziarie:

L'aumento accertato per tali passività in » - 2.506.418.440.966
 è dovuto principalmente ai nuovi debiti contratti con il Ministero del Tesoro.

Nelle attività e passività finanziarie:

L'aumento verificatosi nelle attività finanziarie (vedasi conto generale n. 1) è di . L. 1.760.088.000.592
 mentre l'aumento verificatosi nelle passività finanziarie (vedasi conto generale n. 4) è di » 1.760.077.541.192

con una differenza di » + 10.459.400

Di conseguenza il peggioramento patrimoniale nell'esercizio 1990 risulta, come sopra detto, di L. - 1.793.589.829.472

§ 2.

CONCORDANZA DEL CONTO DI COMPETENZA DEL BILANCIO
 CON QUELLO DEL PATRIMONIO

Nel prospetto della Sezione II del presente conto si rileva che concorsero a formare entrate accertate col bilancio:

diminuzioni di attività patrimoniali
 per vendita di beni per L. 186.230.285.741
 aumenti di passività per riscatto di
 alloggi per accensione di prestiti e per
 versamento residui perenti » 2.741.482.426.195

con un peggioramento patrimoniale di L. - 2.927.712.711.936

Da riportare ... L. - 2.927.712.711.936

DISEGNI DI LEGGE E RELAZIONI - DOCUMENTI

	<i>Riporto</i> ...	L. - 2.927.712.711.936
e che contribuirono ad accertare spese bilancio:		
aumenti di attività per nuovi acquisti di beni, ecc. per	L.	113.096.959.565
diminuzioni di passività per estinzione di debiti per	»	419.074.551.069
con un miglioramento patrimoniale di	L. +	532.171.510.634
La consistenza patrimoniale non finanziaria si trova diminuita quindi di	L. -	2.395.541.201.302
che rappresentano la perdita netta recata al patrimonio dall'esercizio del bilancio.		
Infatti dal citato prospetto si rileva che le entrate accertate col bilancio, dedotti i movimenti patrimoniali, sono di	L.	11.730.884.241.205
e che le spese accertate, depurate dei movimenti patrimoniali, sono di	»	14.126.425.442.507
con la differenza della predetta somma di	L.	2.395.541.201.302

§ 3.

ELEMENTI COSTITUENTI IL RISULTATO ECONOMICO DELL'ESERCIZIO

L'ammontare dei fatti di gestione modificativi, cioè: rendite, spese, sopravvenienze, rettificazioni e più esatti accertamenti, cessazioni, consumi, ecc., che hanno concorso a formare il peggioramento patrimoniale di lire 1.793.589.829.472 viene riepilogato nel conto generale riassuntivo delle rendite e delle spese della Sezione III, di cui si presentano qui di seguito, le risultanze:

1) *Gestione del bilancio di competenza:*

Le entrate del bilancio di competenza, depurate dei movimenti patrimoniali (vedasi Sezione II del rendiconto), hanno dato una rendita netta di	L.	11.730.884.241.205
mentre le spese di bilancio, pure depurate dei movimenti patrimoniali, sono state di	»	14.126.425.442.507
con una differenza passiva di	L. -	2.395.541.201.302
	<i>Da riportare</i> ...	L. - 2.395.541.201.302

DISEGNI DI LEGGE E RELAZIONI - DOCUMENTI

Riporto ... L. - 2.395.541.201.302

2) *Gestione dei residui di bilancio*

Le spese imputate ai residui passivi per acquisti di beni, rimborso residui perenti e aumento nei residui attivi per rettificazioni hanno determinato una variazione attiva di

L. 731.400.305.275

mentre le entrate imputate ai residui attivi per vendita di beni, aumenti di residui passivi per rettificazioni e accensioni di passività patrimoniali hanno apportato una variazione passiva di

» 30.059.482.273

con una differenza attiva di » + 701.340.823.002

3) *Gestione del patrimonio non finanziario:*

In questa gestione si ebbero (vedasi Sezione III):

Aumenti di attività e diminuzione di passività

L. 263.543.660.102

Diminuzioni di attività e aumenti di passività

» 367.933.111.274

con una differenza attiva di » - 99.389.451.172

Peggioramento patrimoniale complessivo determinato dalle tre gestioni

» - 1.793.589.829.472

DISEGNI DI LEGGE E RELAZIONI - DOCUMENTI

§ 4. - PROSPETTO RIEPILOGATIVO DEI RISULTATI DELLA GESTIONE PATRIMONIALE
NEL QUINQUENNIO 1986-1990

CLASSIFICAZIONE DELLE ATTIVITÀ E DELLE PASSIVITÀ	CONSISTENZE					
	al 1° gennaio 1986	al 31 dicembre 1986	al 31 dicembre 1987	al 31 dicembre 1988	al 31 dicembre 1989	al 31 dicembre 1990
Attività finanziarie	8.404.653.791.864	6.152.171.981.819	7.654.523.954.230	8.132.620.868.743	9.136.278.084.153	10.896.366.084.745
Passività finanziarie	8.404.653.791.864	6.152.171.981.819	7.654.523.954.230	8.132.620.868.743	9.136.288.543.553	10.896.366.084.745
Differenze	,	,	,	,	-10.459.400	,
Attività patrimoniali	3.758.252.983.030	4.682.547.192.421	5.607.552.235.933	5.283.444.708.787	7.334.156.780.570	8.046.974.932.664
Passività patrimoniali	15.931.258.139.172	18.411.760.387.325	20.813.366.146.549	23.548.616.670.361	25.992.803.526.139	28.499.221.967.105
Differenze	12.173.005.156.142	13.729.213.194.904	15.205.813.910.616	17.265.171.961.574	18.658.646.745.569	20.452.247.034.441
ATTIVITÀ	12.162.906.774.894	10.834.719.174.240	13.262.076.190.163	14.416.065.577.530	16.471.234.864.723	18.944.141.017.409
PASSIVITÀ	24.335.911.931.036	24.563.932.369.144	28.467.890.100.779	31.681.237.539.104	35.129.092.069.692	39.395.588.051.850
Differenze	12.173.005.156.142	13.729.213.194.904	15.205.813.910.616	17.265.171.961.574	18.657.857.204.969	20.451.447.034.441
Peggioramento patrimoniale	-1.566.208.038.762		-1.476.600.715.712	-2.059.358.050.958	-1.392.685.243.395	-1.793.589.829.472

SEZIONE PRIMA

CONTI GENERALI

DISEGNI DI LEGGE E RELAZIONI - DOCUMENTI

Riassunto dei conti generali del patrimonio dell'Amministrazione**ATTIVITÀ**

CLASSIFICAZIONE DELLE ATTIVITÀ 1	Riferimento ai conti 2	Situazione e movimento giusta i registri di consistenza			
		Consistenza al 1° gennaio 1990 3	Variazioni avvenute durante l'esercizio finanziario 1990		Consistenza al 31 dicembre 1990 6
			in aumento 4	in diminuzione 5	
Attività finanziarie	1	9.136.278.084.153	21.907.423.733.991	20.147.335.733.399	10.896.366.084.745
Crediti	2	800.000.000	185.019.669.121	185.019.669.121	800.000.000
Beni patrimoniali	3	7.334.156.780.570	969.182.550.539	256.364.398.445	8.046.974.932.664
		16.471.234.864.723	23.061.625.953.651	20.588.719.800.965	18.944.141.017.409
Aumento nella consistenza delle attività			2.472.906.152.686		
Eccedenza delle passività:					
al 1° gennaio 1990		18.657.857.204.969			
al 31 dicembre 1990					20.451.447.034.441
Peggioramento patrimoniale			1.793.589.829.472		
		35.129.092.069.692	4.266.495.982.158		39.395.588.051.850

DISEGNI DI LEGGE E RELAZIONI - DOCUMENTI

delle poste e delle telecomunicazioni per l'esercizio finanziario 1990

PASSIVITÀ

CLASSIFICAZIONE DELLE PASSIVITÀ 7	Riferimento ai conti 8	Situazione e movimento giusta i registri di consistenza			
		Consistenza al 1° gennaio 1990 9	Variazioni avvenute durante l'esercizio finanziario 1990		Consistenza al 31 dicembre 1990 12
			in aumento 10	in diminuzione 11	
Passività finanziarie	4	9.136.288.543.553	4.535.136.480.709	2.775.058.939.517	10.896.366.084.745
Passività patrimoniali	5	25.992.803.526.139	2.953.986.766.075	447.568.325.109	28.499.221.967.105
		35.129.092.069.692	7.489.123.246.784	3.222.627.264.626	39.395.588.051.850
Aumento nella consistenza delle passività			4.266.495.982.158		
		35.129.092.069.692	4.266.495.982.158		39.395.588.051.850

DISEGNI DI LEGGE E RELAZIONI - DOCUMENTI

Prospetto riassuntivo delle variazioni verificatesi nelle

CONTI GENERALI	AUMENTI									
	per accerta- menti di bilancio (Entrata)	per compensazioni e trasformazioni				verificatesi negli elementi del patrimonio	effettivi			Totale
		derivanti da spese di competenza per i conti generali n. 2 e n. 3			derivanti da spese imputate ai residui		per prodotti di industrie	per sopravvenienze, rettificazioni, rivalutazioni ed altre cause		
		Titolo I	Titolo II	Rimborso prestiti						
		(punti di concordanza col bilancio)							(conto generale delle rendite e delle spese)	
1	2	3	4	5	6	7	8	9	10	
N. 1	14.658.596.953.141	*	*	*	7.238.815.321.450	*	*	10.011.459.400	21.907.423.733.991	
N. 2	*	*	*	*	*	*	*	185.019.669.121	185.019.669.121	
N. 3	*	54.555.423.902	58.451.535.663	*	79.666.528.158	721.388.773.835	1.636.538.561	53.393.750.420	969.182.350.539	
Totale conti n. 2 e n. 3	*	54.555.423.902	58.541.535.663	*	79.666.528.158	721.388.773.835	1.636.538.561	238.413.419.541	1.154.202.219.660	
Totale com- plessivo	14.658.596.953.141	54.555.423.902	58.541.535.663	*	79.666.528.158	721.388.773.835	1.636.538.561	248.424.878.941		
		113.096.959.565			7.318.481.849.608	971.450.191.337			23.061.625.953.651	

DISEGNI DI LEGGE E RELAZIONI - DOCUMENTI

ATTIVITÀ classificate in corrispondenza ai conti generali

DIMINUZIONI								
per accertamenti di bilancio (Spesa)	per compensazioni e trasformazioni				effettive			Totale
	che hanno dato luogo ad entrate di competenza per i conti generali N. 2 e N. 3			verificatesi negli elementi del patrimonio	che hanno dato luogo ad entrate imputate ai residui	per impiego di dotazioni	per insussistenze, rettificazioni, svalutazioni, cessione gratuita autorizzata ed altre cause	
	Titolo I	Titolo II	Accensione prestiti					
	(punti di concordanza col bilancio)			(conto generale delle rendite e delle spese)				
11	12	13	14	15	16	17	18	19
11.421.588.744.273	*	*	*	8.725.746.989.126	*	*	*	20.147.335.733.399
*	185.019.669.121	*	*	*	*	*	*	185.019.669.121
*	*	1.210.616.620	*	79.666.528.158	20.002.590.133	24.120.288.427	131.364.375.107	256.364.398.445
*	185.019.669.121	1.210.616.620	*	79.666.528.158	20.002.590.133	24.120.288.427	131.364.375.107	441.384.067.566
	185.019.669.121	1.210.616.620	*		20.002.590.133	24.120.288.427	131.364.375.107	
11.421.588.744.273	186.230.285.741			8.805.413.517.284	175.487.253.667			20.588.719.800.965

DISEGNI DI LEGGE E RELAZIONI - DOCUMENTI

Prospetto riassuntivo delle variazioni verificatesi nelle

CONTI GENERALI	AUMENTI										
	per accertamenti di bilancio (Spesa)	per compensazioni e trasformazioni				verificatesi negli elementi del patrimonio	effettivi			Totale	
		che hanno dato luogo ad entrate di competenza per il conto generale N. 5					che hanno dato luogo ad entrate imputate ai residui	per differenze derivanti da emissioni di titoli	per rettificazioni, più esatti accertamenti e sopravvenienze passive varie		
		Titolo I	Titolo II	Accensione prestiti							
		(punti di concordanza col bilancio)					(conto generale delle rendite e delle spese)				
1	2	3	4	5	6	7	8	9	10		
N. 4	3.237.008.208.868	»	»	»	1.288.127.271.841	»	»	10.001.000.000	4.535.136.480.709		
N. 5	»	27.215.995.861	325.987.737	2.713.940.442.597	»	55.892.140	»	212.448.447.740	2.953.986.766.075		
		27.215.995.861	325.987.737	2.713.940.442.597		55.892.140	»	222.449.447.740			
Totale complessivo	3.237.008.208.868	2.741.482.426.195			1.288.127.271.841	222.505.339.880			7.489.123.246.784		

DISEGNI DI LEGGE E RELAZIONI - DOCUMENTI

PASSIVITÀ classificate in corrispondenza ai conti generali

DIMINUZIONI							
per compensazioni e trasformazioni				effettive			Totale
derivanti da spese di competenza per il conto generale N. 5			verificatesi negli elementi del patrimonio	derivanti da spese imputate ai residui	per utili derivanti da estinzioni di passività	per rettificazioni più esatti accertamenti e cessazioni di passività varie	
Titolo I	Titolo II	Rimborso prestiti					
(punti di concordanza col bilancio)			(conto generale delle rendite e delle spese)				
11	12	13	14	15	16	17	18
»	»	»	2.775.058.939,517	»	»	»	2.775.058.939,517
213.026.244,159	»	206.048.306,910	»	72.040	»	28.493.702,000	447.568.325,109
213.026.244,159	»	206.048.306,910	»	72.040	»	28.493.702,000	
419.074.551,069			2.775.058.939,517	28.493.774,040			3.222.627.264,426

CONTO GENERALE N. 1

ATTIVITÀ FINANZIARIE

DISEGNI DI LEGGE E RELAZIONI - DOCUMENTI

CONTO GENERALE N. 1

Attività finanziarie

Numero progressivo	ATTIVITÀ	Situazione e movimento giusta i registri di consistenza			
		Consistenza al 1° gennaio 1990	Variazioni avvenute durante l'esercizio finanziario 1990		Consistenza al 31 dicembre 1990
			in aumento	in diminuzione	
1	Residui attivi di bilancio	9.136.278.084.153	7.710.776.050.201	5.950.688.049.609	10.896.366.084.745
2	Conto di cassa	»	14.196.647.683.790	14.196.647.683.790	»
		9.136.278.084.153	21.907.423.733.991	20.147.335.733.399	10.896.366.084.745
	Aumento nella consistenza delle attività finanziarie		1.760.088.000.592		
		9.136.278.084.153	1.760.088.000.592		10.896.366.084.745

CONTO GENERALE N. 2

CREDITI

DISEGNI DI LEGGE E RELAZIONI - DOCUMENTI

CONTO GENERALE N. 2

Crediti

Numero delle partite		DESCRIZIONE DELLE PARTITE	Consistenza al 1° gennaio 1990	Variazioni avvenute durante l'esercizio finanziario 1990		Consistenza al 31 dicembre 1990
Esercizio finanziario 1989	Esercizio finanziario 1990			in aumento	in diminuzione	
		CREDITI				
1	1	Conto corrente infruttifero col Tesoro per la costituzione del Fondo di riserva (costituito a norma del regio decreto-legge 21 marzo 1926, n. 597), destinato a fronteggiare spese impreviste	800.000.000	»	»	800.000.000
2	2	Rimborso da parte del Ministero del tesoro delle rate di ammortamento in conto capitale dei mutui contratti per l'acquisto ed installazione impianti (legge n. 227) ..	»	37.712.485.624	37.712.485.624	»
3	3	Rimborso da parte del Ministero del Tesoro delle rate di ammortamento in conto capitale per mutuo contratto con la Cassa depositi e prestiti per la costruzione di alloggi (legge n. 227)	»	3.060.082.838	3.060.082.838	»
4	4	Rimborso da parte del Ministero del Tesoro delle rate di ammortamento in conto capitale per mutuo contratto con Istituti di credito anche esteri (legge n. 39 del 10 dicembre 1982)	»	129.919.021.401	129.919.021.401	»
5	5	Rimborso da parte del Ministero del Tesoro delle rate di ammortamento delle quote capitale e interessi per anticipazione concessa dalla Cassa depositi e prestiti finanziamento piano decennale 1985-94 .	»	14.328.079.258	14.328.079.258	»
Totale del conto generale n. 2 ...			800.000.000	185.019.669.121	185.019.669.121	800.000.000
				»		

DISEGNI DI LEGGE E RELAZIONI - DOCUMENTI

CONTO GENERALE N. 3

Beni patrimoniali

Numero delle partite		DESCRIZIONE DELLE PARTITE	Consistenza al 1° gennaio 1990	Variazioni avvenute durante l'esercizio finanziario 1990		Consistenza al 31 dicembre 1990
Esercizio finanziario 1989	Esercizio finanziario 1990			in aumento	in diminuzione	
		a) Immobili				
1	1	Edifici e terreni	903.217.366.119	69.285.433.041	316.932.275	972.185.866.885
2	2	Alloggi di tipo economico	16.031.384.507	35.603.200	»	16.066.987.707
3	3	Edifici in corso di costruzione	3.964.227.573.811	589.577.908.496	68.771.457.466	4.485.034.024.841
		Totale «Immobili» . . .	4.883.476.324.437	658.898.944.737	69.088.389.741	5.473.286.879.433
				589.810.554.996		
		b) Materiali, macchine, mobilia ed oggetti diversi				
4	4	Macchine, strumenti e materiali telegrafici vari	1.337.772.819.529	115.574.188.233	78.541.148.718	1.374.805.859.044
5	5	Linee telegrafiche, terrestri e sottomarine .	48.524.806.424	190.501.440	10.667.167.752	38.048.140.112
6	6	Materiali postali e d'uso comune alla posta, al telegrafo e di posta pneumatica	509.418.889.141	81.284.458.576	42.291.493.437	548.411.854.280
7	7	Mobilia e masserizie per il servizio generale postale e telegrafico	336.763.688.766	41.355.284.566	2.502.675.705	375.616.297.627
8	8	Materiali automobilistici	157.441.870.920	54.258.315.862	48.582.537.154	163.117.649.491
		Totale «Materiali, ecc.» . . .	2.389.922.074.780	292.662.748.677	182.585.022.766	2.499.999.800.691
				110.077.725.911		
		c) Materiale scientifico e artistico, biblioteche e musei				
9	9	Materiale scientifico d'officina e campionario dell'Istituto sperimentale delle comunicazioni - Sezione postale telegrafica ...	58.284.649.092	17.336.080.063	4.686.542.124	70.934.187.031
10	10	Museo postale e telegrafico	1.608.714.021	192.294.930	»	1.801.008.951
11	11	Biblioteche, libri, manoscritti	865.018.240	92.482.132	4.443.814	953.056.558
		Totale «Materiale scientifico, ecc.» . . .	60.758.381.353	17.620.857.125	4.690.985.938	73.688.252.540
				12.929.871.187		
		Totale del conto generale n. 3 . . .	7.334.156.780.570	969.182.550.539	256.364.398.445	8.046.974.932.664
				712.818.152.094		

CONTO GENERALE N. 4

PASSIVITÀ FINANZIARIE

DISEGNI DI LEGGE E RELAZIONI - DOCUMENTI


CONTO GENERALE N. 4

Passività finanziarie

Numero progressivo	PASSIVITÀ FINANZIARIE	Situazione e movimento giusta i registri di consistenza			
		Consistenza al 1° gennaio 1990	Variazioni avvenute durante l'esercizio finanziario 1990		Consistenza al 31 dicembre 1990
			in aumento	in diminuzione	
1	Residui passivi di bilancio	5.551.911.958.941	3.247.009.208.868	2.775.058.939.517	6.023.862.228.292
2	Anticipazione dalla Gestione Va- glia e Risparmi	3.584.376.584.612	1.288.127.271.841	»	4.872.503.856.453
		9.136.288.543.553	4.535.136.480.709	2.775.058.939.517	10.896.366.084.745
	Aumento nella consistenza delle passività finanziarie		1.760.077.541.192		
		9.136.288.543.553	1.760.077.541.192		10.896.366.084.745

CONTO GENERALE N. 5

PASSIVITÀ PATRIMONIALI



DISEGNI DI LEGGE E RELAZIONI - DOCUMENTI

CONTO GENERALE N. 5

Passività patrimoniali

Numero delle partite		DESCRIZIONE DELLE PARTITE	Consistenza al 1° gennaio 1990	Variazioni avvenute durante l'esercizio finanziario 1990		Consistenza al 31 dicembre 1990
Esercizio finanziario 1989	Esercizio finanziario 1990			in aumento	in diminuzione	
2	1	Anticipazione concessa dalla Cassa depositi e prestiti a parziale copertura del disavanzo dell'esercizio finanziario 1959-60 (art. 3 della legge 21 luglio 1960, n. 722)	2.563.530.717	135.834.625	443.108.828	2.256.256.514
3	2	Anticipazione concessa dalla Cassa depositi e prestiti a parziale copertura del disavanzo dell'esercizio finanziario 1960-61 (art. 24 della legge 28 luglio 1961, n. 705)	3.245.461.428	164.788.074	498.629.253	2.911.620.249
4	3	Anticipazione concessa dalla Cassa depositi e prestiti a parziale copertura del disavanzo dell'esercizio finanziario 1961-62 (art. 6 della legge 16 agosto 1962, n. 1292)	2.011.767.789	110.647.228	289.371.593	1.833.043.424
5	4	Anticipazione concessa dalla Cassa depositi e prestiti a parziale copertura del disavanzo dell'esercizio finanziario 1962-31 (art. 24 della legge 31 ottobre 1962, n. 1506 e art. 8 della legge 4 agosto 1963, n. 1065) .	5.968.101.018	307.054.506	770.583.603	5.504.571.921
6	5	Fondo di riserva costituito a norma del regio decreto-legge 23 aprile 1925, convertito nella legge 2 marzo 1926, n. 597	800.000.000	»	»	300.000.000
7	6	Entrata derivante dall'alienazione degli alloggi e dei locali dell'Amministrazione P.T. e da impiegare nella costruzione di altri alloggi popolari (art. 27 decreto del Presidente della Repubblica 17 gennaio 1959, n. 2)	12.683.106.687	380.879.877	»	13.063.986.564
8	7	Anticipazione concessa dalla Cassa depositi e prestiti a parziale copertura del disavanzo dell'esercizio finanziario 1963-64 (art. 24 della legge 3 ottobre 1963, n. 1421) ...	1.211.907.528	66.654.914	149.756.206	1.128.806.236
9	8	Anticipazione concessa dalla Cassa depositi e prestiti a parziale copertura del disavanzo del periodo 1° luglio-31 dicembre 1964 (art. 64 della legge 28 giugno 1964, n. 444 e art. 16 della legge 5 dicembre 1964, n. 1268)	5.659.956.398	311.297.601	699.404.516	5.271.849.483
10	9	Anticipazione concessa dalla Cassa depositi e prestiti per la costruzione di un complesso edilizio da destinare a sede dei servizi contabili dell'Amministrazione P.T. e della A.S.S.T. (legge 30 marzo 1965, n. 224) .	6.526.761.863	363.269.198	1.012.044.106	5.877.986.955
		<i>Da riportare ...</i>	40.670.593.428	1.840.426.023	3.862.898.105	38.648.121.346

DISEGNI DI LEGGE E RELAZIONI - DOCUMENTI

Segue: CONTO GENERALE N. 5

Passività patrimoniali

Numero delle partite		DESCRIZIONE DELLE PARTITE	Consistenza al 1° gennaio 1990	Variazioni avvenute durante l'esercizio finanziario 1990		Consistenza al 31 dicembre 1990
Esercizio finanziario 1989	Esercizio finanziario 1990			in aumento	in diminuzione	
		<i>Riporto ...</i>	40.670.593.428	1.840.426.023	3.862.898.105	38.648.121.346
11	10	Anticipazione concessa dalla Cassa depositi e prestiti a copertura della spesa derivante dall'applicazione della legge 30 marzo 1965, n. 321, concernente competenze accessorie del personale dipendente dal Ministero P.T.	1.522.420.499	83.733.127	166.985.561	1.439.168.065
12	11	Anticipazione concessa dalla Cassa depositi e prestiti a copertura del disavanzo dell'esercizio finanziario 1965 (art. 71 legge 27 febbraio 1965, n. 49)	39.080.589.605	2.149.432.428	3.735.421.942	37.494.600.091
13	12	Anticipazione concessa dalla Cassa depositi e prestiti a copertura del disavanzo dell'esercizio finanziario 1968	23.211.781.298	1.392.706.878	2.143.759.822	22.460.729.354
14	13	Anticipazione concessa dalla Cassa depositi e prestiti a copertura del disavanzo dell'esercizio finanziario 1969	19.719.327.883	1.183.159.673	1.821.208.904	19.081.278.652
15	14	Anticipazione concessa dalla Cassa depositi e prestiti per costruzione alloggi da assegnare ai dipendenti dell'Amministrazione P.T. (legge n. 227)	163.057.250.158	15.317.239.298	18.377.322.136	159.997.167.320
16	15	Mutuo concesso dal Consorzio di credito opere pubbliche per l'acquisto e l'installazione di impianti per la meccanizzazione e l'automazione dei servizi postali, di banco posta (legge n. 227)	462.818.632.033	20.519.959.993	58.232.445.617	425.106.146.409
17	16	Mutuo concesso dalla Cassa depositi e prestiti a copertura del disavanzo dell'esercizio finanziario 1970	58.575.583.079	3.514.534.985	4.979.190.886	57.110.927.178
18	17	Mutuo concesso dalla Cassa depositi e prestiti a copertura del disavanzo dell'esercizio finanziario 1971	94.360.108.526	5.661.606.512	8.021.038.247	92.000.676.791
19	18	Anticipazione concessa dalla Cassa depositi e prestiti in applicazione della legge 23 gennaio 1974, n. 15	131.123.105.875	10.705.670.950	13.040.586.588	128.788.190.237
20	19	Anticipazione concessa dalla Cassa depositi e prestiti in applicazione della legge 12 febbraio 1974, n. 34	55.546.996.712	4.999.319.705	6.540.876.850	54.006.439.567
21	20	Mutuo concesso dalla Cassa depositi e prestiti a copertura dei disavanzi degli esercizi finanziari finanziari 1966 e 1967 .	88.232.744.983	5.293.964.699	7.327.338.470	86.199.371.212
		<i>Da riportare ...</i>	1.177.920.134.079	72.661.754.271	128.249.073.128	1.122.332.815.222

DISEGNI DI LEGGE E RELAZIONI - DOCUMENTI

Segue: CONTO GENERALE N. 5

Passività patrimoniali

Numero delle partite		DESCRIZIONE DELLE PARTITE	Consistenza al 1° gennaio 1990	Variazioni avvenute durante l'esercizio finanziario 1990		Consistenza al 31 dicembre 1990
Esercizio finanziario 1989	Esercizio finanziario 1990			in aumento	in diminuzione	
		<i>Riporto ...</i>	1.177.920.134.079	72.661.754.271	128.249.073.128	1.122.332.815.222
22	21	Anticipazione concessa dalla Cassa depositi e prestiti e mutui contratti con Istituti di credito anche esteri (legge n. 39 del 10 febbraio 1982)	4.742.882.055.659	666.631.636.059	234.550.657.460	5.174.963.034.258
23	22	Residui passivi perenti	32.867.023.423	27.215.995.861	29.071.570.459	31.011.448.825
24	23	Anticipazioni concesse dal Ministero del tesoro a copertura disavanzi esercizi finanziari dal 1972 al 1988	17.896.425.522.413	1.968.244.154.707	16.303.712.110	19.848.365.965.010
25	24	Anticipazione concessa dalla Cassa depositi e prestiti per maggiore disavanzo finanziario 1984	326.497.430.283	12.080.404.847	24.229.732.694	314.348.102.436
26	25	Anticipazione da parte del Ministero del tesoro a copertura spese afferenti esercizi 1983-1984	835.500.000.000	835.500.000	835.500.000	835.500.000.000
27	26	Ricavo anticipazione Cassa depositi e prestiti finanziamento piano decennale 1985-94 di sviluppo e potenziamento dei servizi di telefono	970.711.360.282	206.316.320.330	14.328.079.258	1.162.699.601.354
28	27	Ricavo anticipazione Cassa depositi e prestiti o dei mutui contratti con istituti di credito, anche esteri, per indennità di esproprio delle aree per la costruzione degli uffici da destinare a sede uffici locali (legge finanziaria 1986)	10.000.000.000	»	»	10.000.000.000
»	28	Entrata derivante dall'alienazione di porzione di un terreno dell'amministrazione P.T.	»	1.000.000	»	1.000.000.000
Totale del conto generale n. 5 ...			25.992.803.526.139	2.953.986.766.075	447.568.325.109	28.499.221.967.105
				2.506.418.440.966		

**SVILUPPO DELLE ATTIVITÀ
E DELLE PASSIVITÀ FINANZIARIE**

DISEGNI DI LEGGE E RELAZIONI - DOCUMENTI

Entrate di bilancio per la competenza dell'esercizio finanziario 1990

Entrate accertate nell'esercizio	14.658.596.953.141	Entrate di competenza:	
		riscosse e versate nell'esercizio	6.957.832.362.340
		rimaste da riscuotere	7.700.764.590.801
	14.658.596.953.141		14.658.596.953.141

Spese di bilancio per la competenza dell'esercizio finanziario 1990

Spese di competenza pagate nell'esercizio	11.421.588.744.273	Spese di competenza impegnate nell'esercizio	14.658.596.953.141
Spese rimaste da pagare	3.237.008.208.858		
	14.658.596.953.141		14.658.596.953.141

Residui attivi per somme da riscuotere

Residui attivi al 1° gennaio 1990	9.136.278.084.153	Residui riscossi nell'esercizio	5.950.688.049.609
Rettifiche	10.011.459.400		
Entrate di competenza dell'esercizio non riscosse	7.700.764.590.801	Residui rimasti da riscuotere al 31 dicembre 1990	10.896.366.084.745
	16.847.054.134.354		16.847.054.134.354

DISEGNI DI LEGGE E RELAZIONI - DOCUMENTI

Residui passivi per somme da pagare

Residui pagati nell'esercizio	2.775.058.939.517	Residui passivi al 1° gennaio 1990	5.551.911.958.941
		Rettifica	10.001.000.000
Residui passivi al 31 dicembre 1990	6.023.862.228.292	Spese di competenza rimaste da pagare al 31 dicembre 1990	3.237.008.208.868
	8.798.921.167.809		8.798.921.167.809

Danaro - Conto di cassa

Fondo di cassa al 1° gennaio 1990			
INCASSI		PAGAMENTI	
Entrate di bilancio:		Spese di bilancio:	
in conto competenza .. 6.957.832.362.340		in conto competenza .. 11.421.588.744.273	
in conto residui		in conto residui	
<u>5.950.688.049.609</u>	12.908.520.411.949	<u>2.775.058.939.517</u>	14.196.647.683.790
Prelevate dalla gestione Vaglia e Risparmi	1.288.127.271.841	Fondo di cassa al 31 dicembre 1990	*
	14.196.647.683.790		14.196.647.683.790

SEZIONE SECONDA

**DIMOSTRAZIONE DI CONCORDANZA
TRA GLI ACCERTAMENTI DI COMPETENZA
DEL BILANCIO ED IL CONTO DEL PATRIMONIO**

DISEGNI DI LEGGE E RELAZIONI - DOCUMENTI

Dimostrazione di concordanza tra gli accertamenti**Conto dell'entrata accertata in bilancio in relazione al conto del patrimonio**

BILANCIO DELL'ENTRATA 1	Accertamento totale secondo il bilancio (colonne 3+4+5) 2	Entrate provenienti dal patrimonio		Entrate depurate dei movimenti patrimoniali 5
		Diminuzioni di attività 3	Aumenti di passività 4	
TITOLO I. - Entrate correnti	11.240.606.379.112	185.019.669.121	27.215.995.861	11.028.370.714.130
TITOLO II. - Entrate in conto capitale	704.050.131.432	1.210.616.620	325.987.737	702.513.527.075
TITOLO III. - Accensione di prestiti	2.713.940.442.597	•	2.713.940.442.597	•
		186.230.285.741	2.741.482.426.195	
Risultanze:		2.927.712.711.936		
Trasformazioni patrimoniali				
Entrate depurate				11.730.884.241.205
Accertamento totale secondo il bilancio	14.658.596.953.141	11.730.884.241.205		

N. B. - I dati delle colonne 3, 4, 8 e 9 si rilevano dai totali dei prospetti riassuntivi delle variazioni verificatesi nelle attività e nelle passività.

RIEPILOGO

		Accertamenti di bilancio	Movimenti patrimoniali	Somme depurate
ENTRATE	L.	14.658.596.953.141	2.927.712.711.936	11.730.884.241.205
SPESE	•	14.658.596.953.141	532.171.510.634	14.126.425.442.507
Peggioramento patrimoniale derivante dalla gestione di bilancio ..	L.	•		2.395.541.201.302
che trova riscontro nella eccedenza delle entrate sulle spese per movimenti patrimoniali	•		2.395.541.201.302	

di competenza del bilancio ed il conto del patrimonio

Conto della spesa accertata in bilancio in relazione al conto del patrimonio

BILANCIO DELLA SPESA 6	Accertamento totale secondo il bilancio (colonne 8+9+10) 7	Spese costituenti incremento di patrimonio		Spese depurate dei movimenti patrimoniali 10
		Aumenti di attività 8	Diminuzioni di passività 9	
TITOLO I. - Spese correnti	13.179.335.619.793	54.555.423.902	213.026.244.159	12.911.753.951.732
TITOLO II. - Spese in conto capitale	1.273.213.026.438	58.541.535.663	»	1.214.671.490.775
TITOLO III. - Rimborso di prestiti	206.048.306.910	»	206.048.306.910	»
		113.096.959.565	419.074.551.069	
Risultanze:				
Trasformazioni patrimoniali		532.171.510.634		
Spese depurate				14.126.425.442.507
Accertamento totale secondo il bilancio	14.658.596.953.141	14.126.425.442.507		

SEZIONE TERZA

**CONTO GENERALE RIASSUNTIVO
DELLE RENDITE E DELLE SPESE
E DI ALTRI AUMENTI E DIMINUZIONI PATRIMONIALI**

DISEGNI DI LEGGE E RELAZIONI - DOCUMENTI

Conto generale riassuntivo delle RENDITE e delle

PARTE ATTIVA		Somme
GESTIONE DEL BILANCIO DI COMPETENZA		
1	Entrate di bilancio depurate dei movimenti patrimoniali	11.730.884.241.205
GESTIONE DEI RESIDUI DI BILANCIO		
2	Aumenti nei residui attivi per rettificazione L. 10.011.459.400	
3	Spese imputate ai residui passivi per acquisto di beni:	
	Immobili L. 500.547.527.072	
	Materiali, macchine, linee telegrafiche, mobilia ed oggetti diversi » 204.875.771.702	
	Materiale scientifico ed artistico, biblioteche e musei » 15.965.475.061	
		721.388.773.835
4	Rimborso residui perenti » 72.040	731.400.305.275
GESTIONE DEL PATRIMONIO NON FINANZIARIO		
5	Aumenti nei <i>Crediti</i> :	
	1) per sopravvenienze, rettificazioni, ecc. L. 185.019.669.121	
6	Aumenti nei <i>Beni patrimoniali</i> :	
	1) per prodotti di industrie L. 1.636.538.561	
	2) per sopravvenienze, rettificazioni, ecc. » 53.393.750.420	
		55.030.288.981
7	Diminuzioni nelle <i>passività patrimoniali</i> :	
	per rettificazioni, più accertamenti » 28.493.702.000	
		268.543.660.102
	Totale parte attiva ...	12.730.828.206.582
	Peggioramento patrimoniale ...	1.793.589.829.472
	Totale a pareggio ...	14.524.418.036.054

N.B. - I dati relativi alla gestione del bilancio di competenza si rilevano dalle colonne 5 e 10 della Sezione II; quelli relativi alle gestioni dei residui di bilancio e del patrimonio dai prospetti riassuntivi delle variazioni verificatesi nelle attività e passività.

Riassunto e

CONTO DELLE RENDITE, SPESE, ECC.		Somme
Entrate ed altre mutazioni attive come sopra		12.730.828.206.582
Spese ed altre mutazioni passive come sopra		14.524.418.036.054
	Diminuzione nella consistenza patrimoniale ...	1.793.589.829.472

DISEGNI DI LEGGE E RELAZIONI - DOCUMENTI

SPESE e di altri aumenti e diminuzioni patrimoniali

PARTE PASSIVA		Somme
GESTIONE DEL BILANCIO DI COMPETENZA		
1	Spese di bilancio depurate dei movimenti patrimoniali	14.126.425.442.507
GESTIONE DEI RESIDUI DI BILANCIO		
2	Aumenti nei residui passivi per rettificazioni L. 10.001.000.000	
3	Entrate imputate ai residui attivi per vendite di beni:	
	Beni immobili L. 700.000	
	Materiali, macchine, linee telegrafiche, mobilia e oggetti diversi . * 20.001.890.133 * 20.002.590.133	
	Accensione di passività patrimoniali * 55.892.140	30.059.482.273
GESTIONE DEL PATRIMONIO NON FINANZIARIO		
4	Diminuzione nei beni patrimoniali:	
	1) impiego di dotazioni L. 24.120.288.427	
	2) insussistenze, rettificazioni, ecc. * 131.364.375.107	
		L. 155.484.663.534
5	Aumenti nelle passività:	
	per rettificazioni, più esatti accertamenti, ecc. * 212.448.447.740	367.933.111.274
	Totale parte passiva ...	14.524.418.036.054

dimostrazione

RISULTANZE DELLA SITUAZIONE PATRIMONIALE		Somme
	Eccedenza passiva netta al 1° gennaio 1990 (vedi riassunto dei conti generali)	18.657.857.204.969
	Eccedenza passiva netta al 31 dicembre 1990 (vedi riassunti dei conti generali)	20.451.447.034.441
	Diminuzione nella consistenza patrimoniale ...	1.793.589.829.472

RENDICONTO PATRIMONIALE
DELL'AZIENDA DI STATO PER I SERVIZI TELEFONICI

per l'esercizio finanziario 1990

RENDICONTO PATRIMONIALE DELL'AZIENDA DI STATO PER I SERVIZI TELEFONICI

(Istituita con regio decreto-legge 14 giugno 1925, n. 884,
convertito nella legge 18 marzo 1926, n. 562)

NOTA PRELIMINARE

Il Rendiconto patrimoniale dell'Azienda di Stato per i servizi telefonici si suddivide nelle seguenti sezioni:

SEZIONE I. - *Conti generali del patrimonio.* - Questi conti generali, preceduti da un conto sintetico che li riassume, sono distinti con i numeri 1, 2, 3, 4 e 5.

Conto generale n. 1 - Attività finanziarie.

Conto generale n. 2 - Crediti vari per i fondi disponibili.

Conto generale n. 3 - Beni patrimoniali.

Conto generale n. 4 - Passività finanziarie.

Conto generale n. 5 - Passività patrimoniali.

Essi danno la consistenza al principio e alla fine dell'esercizio, nonchè le variazioni in aumento ed in diminuzione per le singole specie di beni, crediti e debiti.

SEZIONE II. - *Dimostrazione dei punti di concordanza tra il conto del bilancio e quello del patrimonio.* - Riassume i movimenti patrimoniali derivanti dagli accertamenti di competenza del bilancio e determina l'ammontare dell'entrata netta e quello della spesa netta corrispondenti al beneficio od alla perdita apportati dalla gestione di competenza del bilancio al patrimonio.

SEZIONE III. - *Conto generale delle rendite e delle spese.* - È questo il conto economico del rendiconto, dal quale risultano i profitti e le perdite dovuti tanto alla gestione del bilancio quanto alla gestione del patrimonio.

DISEGNI DI LEGGE E RELAZIONI - DOCUMENTI

§ 1.

RISULTATI GENERALI DELLA GESTIONE PATRIMONIALE

Dal prospetto riassuntivo dei conti generali, esposto in principio della Sezione I, si rileva che la gestione patrimoniale dell'esercizio finanziario 1990 ha dato un miglioramento di lire 701.699.053.323.

Infatti, mentre le attività al 1° gennaio 1990		
ammontavano a	L.	12.052.934.068.750
e le passività a	»	5.169.946.186.632
		<hr/>
con una eccedenza attiva di	L.	6.882.987.882.118
al 31 dicembre 1990 la situazione patrimoniale è risultata la seguente:		
attività	L.	13.212.149.812.891
passività	»	5.627.462.877.450
		<hr/>
con una eccedenza attiva di	»	7.584.686.935.441
		<hr/>
che contrapposta a quella accertata al 1° gennaio 1990 offre l'accennato miglioramento di	L.	701.699.053.323
		<hr/> <hr/>

Tale risultato deriva dalle seguenti variazioni:

<i>Attività:</i>		
<i>crediti vari per fondi disponibili</i>	L.	- 44.203.478.201
<i>beni patrimoniali (materiali vari nei magazzini, impianti, attrezzi ed utensili, beni immobili, mobili, ecc.)</i>	»	+ 1.261.894.783.499
		<hr/>
	L.	+ 1.217.691.305.298
 <i>Passività:</i>		
<i>nelle passività patrimoniali diverse</i>	»	- 515.992.251.975
		<hr/>
Miglioramento patrimoniale ...	L.	- 701.699.053.323
		<hr/> <hr/>

DISEGNI DI LEGGE E RELAZIONI - DOCUMENTI

§ 2.

CONCORDANZA DEL CONTO DI COMPETENZA DEL BILANCIO
CON QUELLO DEL PATRIMONIO

Dal prospetto riassuntivo della Sezione II del presente conto si rileva che concorsero a formare entrate accertate col bilancio:

le diminuzioni di attività per le vendite di beni e per riscossione di crediti per prezzi di beni venduti	L.	945.312.963
aumenti di passività per contrazione di mutui	»	600.000.000.000
con un peggioramento patrimoniale di	L.	600.945.312.963

e che contribuirono ad accertare spese di bilancio:

gli aumenti di attività patrimoniali per nuovi acquisti di beni, ecc.	L.	1.227.069.783.229
e le diminuzioni di passività, per diminuzione di debiti	»	161.347.746.011
con un incremento patrimoniale di	»	1.388.417.529.240

Pertanto la consistenza patrimoniale si trova aumentata per effetto dell'esercizio del bilancio di

	L.	787.472.216.277
--	----	-----------------

§ 3.

ELEMENTI COSTITUENTI IL RISULTATO ECONOMICO DELL'ESERCIZIO

I fatti di gestione modificativi, cioè rendite, spese, sopravvenienze, rettificazioni, cessazioni, consumi, ecc., che hanno concorso a formare il sopraindicato miglioramento di lire 701.699.053.323 si rilevano dalla Sezione III, ma, per maggiore chiarezza si riassumono brevemente le risultanze della Sezione stessa.

1°) Gestione del bilancio di competenza:

Le entrate del bilancio di competenza, depurate di tutti i movimenti patrimoniali (vedasi la Sezione II del rendiconto), hanno dato una rendita netta di	L.	4.510.000.634.729
mentre le spese, pure depurate di tutti i movimenti patrimoniali, sono state di	»	3.722.528.418.452
con una differenza attiva di	L.	+ 787.472.216.277

DISEGNI DI LEGGE E RELAZIONI - DOCUMENTI

Riporto ... L. + 787.472.216.277

2°) *Gestione dei residui di bilancio:*

Spese imputate ai residui passivi per acquisto di beni	L.	4.830.552.453	
Entrate imputate ai residui attivi per	»	197.023.258	
		<hr/>	
con una differenza attiva di	»	+	4.633.529.195

3°) *Gestione del patrimonio non finanziario:*

In questa gestione si sono avuti (vedasi Sezione III):

Aumenti di attività:

nei crediti vari per fondi disponibili	L.	»	
nei beni patrimoniali	»	61.950.768.431	
		<hr/>	
Totale miglioramento ...	L.	61.950.768.431	» + 61.950.768.431

Diminuzioni di attività:

1°) nei crediti vari per fondi disponibili	L.	»	
2°) nei beni patrimoniali	»	75.017.462.594	

Aumenti di passività:

Nelle passività diverse	»	77.339.997.986	
		<hr/>	
Totale peggioramento	»	152.357.460.580	
con una differenza passiva di	»	-	152.357.460.580

Miglioramento patrimoniale complessivo determinato dalle tre gestioni L. + 701.699.053.323

DISEGNI DI LEGGE E RELAZIONI - DOCUMENTI

**PROSPETTO RIEPILOGATIVO DEI RISULTATI DELLA GESTIONE PATRIMONIALE
NEL QUINQUENNIO 1986-1990**

CLASSIFICAZIONE DELLE ATTIVITÀ E DELLE PASSIVITÀ	CONSISTENZE					
	al 1° gennaio 1986	al 31 dicembre 1986	al 31 dicembre 1987	al 31 dicembre 1988	al 31 dicembre 1989	al 31 dicembre 1990
Attività finanziarie	2.006.733.574.142	2.433.650.357.610	2.946.559.741.484	2.889.268.835.230	3.414.936.921.070	3.356.461.395.913
Passività finanziarie	2.006.733.574.142	2.433.650.375.610	2.946.559.741.484	2.889.268.835.230	3.414.936.921.070	3.356.461.359.913
Differenze
Attività patrimoniali	4.713.679.875.563	5.526.729.572.608	6.325.246.592.519	7.428.615.110.212	8.637.997.147.680	9.855.688.452.978
Passività patrimoniali	586.285.780.770	708.830.027.888	815.980.005.375	1.115.287.465.107	1.755.009.265.562	2.271.001.517.537
Differenze ...	4.127.394.094.793	4.817.899.544.720	5.509.266.587.144	6.313.327.645.105	6.882.987.882.118	7.584.686.935.441
ATTIVITÀ	6.720.413.449.705	7.960.380.348.218	9.271.806.334.003	10.317.883.945.442	12.052.934.068.750	13.212.149.812.891
PASSIVITÀ	2.539.019.354.912	3.142.480.803.498	3.762.539.746.859	4.004.556.300.337	5.169.946.186.632	5.627.462.877.450
DIFFERENZE ...	4.127.394.094.793	4.817.899.544.720	5.509.266.587.144	6.313.327.645.105	6.882.987.882.118	7.584.686.935.441
Miglioramento o peggioramento patrimoniale	+ 690.505.449.927		+ 691.367.042.424	+ 804.061.057.961	+ 569.660.237.013	701.699.053.523



SEZIONE PRIMA

CONTI GENERALI

DISEGNI DI LEGGE E RELAZIONI - DOCUMENTI

Riassunto dei conti generali del patrimonio dell'Azienda di Stato

ATTIVITÀ

CLASSIFICAZIONE DELLE ATTIVITÀ 1	Riferimento ai conti 2	Situazione e movimento giusta i registri di consistenza			
		Consistenza al 1° gennaio 1990 3	Variazioni avvenute durante l'esercizio finanziario 1990		Consistenza al 31 dicembre 1990 6
			in aumento 4	in diminuzione 5	
Attività finanziarie	1	3.414.936.921.070	6.061.536.348.443	6.120.011.909.600	3.356.461.359.913
Crediti vari per fondi disponibili	2	2.591.390.770.967	1.181.680.093.831	1.225.271.572.032	2.547.187.292.766
Beni patrimoniali	3	6.046.606.376.713	1.779.454.718.319	517.559.934.820	7.308.501.160.212
		12.052.934.068.750	9.022.059.160.593	7.862.843.416.452	13.212.149.812.891
Aumento nella consistenza delle attività			1.159.215.744.141		
		12.052.934.068.750	1.159.215.744.141		13.212.149.812.891

DISEGNI DI LEGGE E RELAZIONI - DOCUMENTI

per i servizi telefonici per l'esercizio finanziario 1990

PASSIVITÀ

CLASSIFICAZIONE DELLE PASSIVITÀ 7	Riferimento ai conti 8	Situazione e movimento giusta i registri di consistenza			
		Consistenza al 1° gennaio 1990 9	Variazioni avvenute durante l'esercizio finanziario 1990		Consistenza al 31 dicembre 1990 12
			in aumento 10	in diminuzione 11	
Passività finanziarie	4	3.414.936.921.070	1.896.126.016.296	1.954.601.577.453	3.356.461.359.913
Passività patrimoniali	5	1.755.009.265.562	677.339.997.986	161.347.746.011	2.271.001.517.537
		5.169.946.186.632	2573.466.014.282	2.115.949.323.464	5.627.462.877.450
Aumento nella consistenza delle passività			457.516.690.818		
Eccedenza delle attività al 1° gennaio 1990		6.882.987.882.118			
Eccedenza delle attività al 31 dicembre 1990					7.584.686.935.441
Miglioramento patrimoniale			701.699.053.323		
		12.052.934.068.750	1.159.215.744.141		13.212.149.812.891

DISEGNI DI LEGGE E RELAZIONI - DOCUMENTI

Prospetto riassuntivo delle variazioni verificatesi nelle

CONTI GENERALI	AUMENTI									
	per accertamenti di bilancio (Entrata)	per compensazioni e trasformazioni				verificatesi negli elementi del patrimonio	effettivi			Totale
		derivanti da spese di competenza per i conti generali n. 2 e n. 3					derivanti da spese imputate ai residui	per prodotti di industrie	per sopravvenienze, rettificazioni, rivalutazioni ed altre cause	
		Titolo I	Titolo II	Rimborso prestiti						
		(punti di concordanza col bilancio)					(conto generale delle rendite e delle spese)			
1	2	3	4	5	6	7	8	9	10	
N. 1	5.110.945.947.692	»	»	»	950.590.400.751	»	»	»	6.061.536.348.443	
N. 2	»	1.757.358.382	1.179.148.571.783	»	162.163.666	»	»	»	1.181.068.093.831	
N. 3	»	3.292.529.329	42.871.323.735	»	1.666.509.544.371	4.830.552.453	»	61.950.768.431	1.779.454.718.319	
Totale conti n. 2 e n. 3	»	5.049.887.711	1.222.019.895.518	»	1.666.671.708.037	4.830.552.453	»	61.950.768.431	2.960.522.812.150	
Totale complessivo	5.110.945.947.692	1.227.069.783.229			2.617.262.108.788	66.781.320.884			9.022.059.160.593	

DISEGNI DI LEGGE E RELAZIONI - DOCUMENTI

ATTIVITÀ classificate in corrispondenza ai conti generali

DIMINUZIONI								
per accertamenti di bilancio (Spesa)	per compensazioni e trasformazioni				effettive			Totale
	che hanno dato luogo ad entrate di competenza per i conti generali N. 2 e N. 3			verificatesi negli elementi del patrimonio	che hanno dato luogo ad entrate imputate ai residui	per impiego di dotazioni	per insussistenze, rettificazioni, svalutazioni, cessione gratuita autorizzata ed altre cause	
	Titolo I	Titolo II	Accensione prestiti					
	(punti di concordanza col bilancio)			(conto generale delle rendite e delle spese)				
11	12	13	14	15	16	17	18	19
214.819.931.396	*	*	*	2.905.191.978.204	*	*	*	6.120.011.909.600
	*	162.163.666	*	1.224.912.385.108	197.023.258	*	*	1.225.271.572.032
	*	783.149.297	*	441.759.322.929	*	*	75.017.462.594	517.559.934.820
	*	945.312.963	*	1.666.671.708.037	197.023.258	*	75.017.462.594	174.831.506.852
	*	945.312.963	*	*	197.023.258	*	75.017.462.594	*
14.819.931.396	945.312.963			4.571.863.686.241	75.214.485.852			7.862.843.416.452

DISEGNI DI LEGGE E RELAZIONI - DOCUMENTI

Prospetto riassuntivo delle variazioni verificatesi nell

CONTI GENERALI	AUMENTI								Totale	
	per accertamenti di bilancio (Spesa)	per compensazioni e trasformazioni				verificatesi negli elementi del patrimonio	effettivi			
		che hanno dato luogo ad entrate di competenza per il conto generale N. 5					che hanno dato luogo ad entrate imputate ai residui	per differenze derivanti da emissioni di titoli		per rettificazioni, più esatti accertamenti e sopravvenienze passive varie
		Titolo I	Titolo II	Accensione prestiti						
		(punti di concordanza col bilancio)					(conto generale delle rendite e delle spese)			
1	2	3	4	5	6	7	8	9	10	
N. 4	1.896.126.016.296	»	»	»	»	»	»	»	1.896.126.016.296	
N. 5	»	»	»	600.000.000.000	»	»	»	77.339.997.986	77.339.997.986	
		»	»	600.000.000.000	»	»	»	77.339.997.986		
Totale complessivo	1.896.126.016.296	600.000.000.000			»	77.339.997.986			2.573.466.014.282	

DISEGNI DI LEGGE E RELAZIONI - DOCUMENTI

PASSIVITÀ classificate in corrispondenza ai conti generali

DIMINUZIONI							
per compensazioni e trasformazioni				effettive			Totale
derivanti da spese di competenza per il conto generale N. 5			verificatesi negli elementi del patrimonio	derivanti da spese imputate ai residui	per utili derivanti da estinzioni di passività	per rettificazioni più esatti accertamenti e cessazioni di passività varie	
Titolo I	Titolo II	Rimborso prestiti					(punti di concordanza col bilancio)
11	12	13	14	15	16	17	18
»	»	»	1.954.601.577.453	»	»	»	1.954.601.577.453
7.339.997.986	»	84.007.748.025	»	»	»	»	161.347.746.011
7.339.997.986	»	84.007.748.025	»	»	»	»	161.347.746.011
161.347.746.011			1.954.601.577.453	»			2.115.949.323.464

CONTO GENERALE N. 1

ATTIVITÀ FINANZIARIE

DISEGNI DI LEGGE E RELAZIONI - DOCUMENTI

CONTO GENERALE N. 1

Attività finanziarie

Numero progressivo	ATTIVITÀ	Situazione e movimento giusta i registri di consistenza			
		Consistenza al 1° gennaio 1990	Variazioni avvenute durante l'esercizio finanziario 1990		Consistenza al 31 dicembre 1990
			in aumento	in diminuzione	
1	Residui attivi di bilancio:				
	per somme riscosse e non versate	241.734.150	131.842.750	241.734.150	131.842.750
	per somme da riscuotere	950.472.444.793	929.684.609.223	950.348.666.601	929.808.387.415
2	Conto di cassa	2.464.222.742.127	5.131.719.896.470	5.169.421.508.849	2.246.521.129.748
		3.414.936.921.070	6.061.536.348.443	6.120.011.909.600	3.356.641.359.913
	Diminuzione nella consistenza delle attività finanziarie		- 58.475.561.157		
		3.414.936.921.070	- 58.475.561.157		3.356.461.359.913

CONTO GENERALE N. 2

CREDITI VARI PER FONDI DISPONIBILI

DISEGNI DI LEGGE E RELAZIONI - DOCUMENTI

CONTO GENERALE N. 2

Crediti vari per fondi disponibili

Numero delle partite		DESCRIZIONE DELLE PARTITE	Consistenza al 1° gennaio 1990	Variazioni avvenute durante l'esercizio finanziario 1990		Consistenza al 31 dicembre 1990
Esercizio finanziario 1989	Esercizio finanziario 1990			in aumento	in diminuzione	
1	1	Tesoreria centrale - Somme depositate nel conto corrente infruttifero speciale per la costituzione del fondo di riserva ai sensi dell'articolo 26 del regio decreto-legge 14 giugno 1925, n. 884, convertito nella legge 18 marzo 1926, n. 526	•	•	•	•
2	2	Crediti per prezzi di beni venduti (Cessione alloggi economici)	•	162.163.666	162.163.666	•
3	3	Somme disponibili in conto residui del capitolo n. 202, appartenente al titolo I e dei capitoli nn. 531, 535, 538, 539, 540, 544, 545 e 547, appartenenti al titolo II del bilancio della spesa dell'Azienda di Stato per i servizi telefonici per l'esercizio finanziario 1987 per le somme rimaste da impiegare nelle spese inerenti ai lavori di sistemazione e di completamento delle linee telefoniche interurbane gestite dallo Stato mediante la costruzione di cavi sotterranei, l'ampliamento e la rinnovazione dei collegamenti (legge istitutiva R.D.L. n. 227 (Interventi straordinari, ecc.) e precedenti)	1.705.136.505.419	749.109.670.930	764.552.485.934	1.689.693.690.415
4	4	Somme disponibili in conto residui del cap. 561 del bilancio della spesa, per la costruzione di alloggi popolari mediante impiego delle somme del cap. 502 dell'entrata ricavate dalla alienazione di altri alloggi (art. 21 D.P.R. 17 gennaio 1959, n. 2)	197.023.258	•	197.023.258	•
5	5	Disponibilità esistenti corrispondenti ai residui del Cap. 548 per la realizzazione dei programmi di costruzione e acquisti alloggi da assegnare in locazione al personale dipendente, e del Cap. 549 per la realizzazione dei programmi di riassetto e completamento delle strutture della R.T.N. e del Cap. 550 per la realizzazione degli interventi previsti dal piano decennale 1985-94 di sviluppo e potenziamento dei servizi di telecomunicazioni	886.057.242.290	431.796.259.235	460.359.899.174	857.493.602.351
Totale del conto generale n. 2 ...			2.591.390.770.967	1.181.068.093.831	1.225.271.572.032	2.547.187.292.766
				- 44.203.478.201		

CONTO GENERALE N. 3

BENI PATRIMONIALI

DISEGNI DI LEGGE E RELAZIONI - DOCUMENTI

CONTO GENERALE N. 3

Beni patrimoniali

Numero delle partite		DESCRIZIONE DELLE PARTITE	Consistenza al 1° gennaio 1990	Variazioni avvenute durante l'esercizio finanziario 1990		Consistenza al 31 dicembre 1990
Esercizio finanziario 1989	Esercizio finanziario 1990			in aumento	in diminuzione	
		a) Materiali vari nei magazzini, impianti, attrezzi ed utensili				
1	1	Materiali vari nei depositi dei telefoni	447.336.380.295	309.529.436.160	281.647.538.379	475.218.278.076
2	2	Attrezzi ed utensili	38.459.693.564	7.416.604.428	»	45.876.297.992
3	3	Somme corrisposte ad Enti vari per forniture inerenti la costruzione ed il prolungamento degli impianti nazionali di telecomunicazioni da assumersi in carico dopo il collaudo finale (leggi: 23 dicembre 1937, n. 2372; 4 aprile 1940, n. 301; decreto ministeriale 8 novembre 1947, n. 160370, emanato ai sensi del decreto legislativo 30 giugno 1947, n. 783; leggi 9 maggio 1950, n. 315 e 20 novembre 1951, n. 1542)	3.841.778.312.425	1.170.301.978.918	234.333.553.615	4.777.746.737.728
4	4	Nuovi impianti telefonici, ecc.	1.367.594.353.925	199.778.774.818	»	1.567.373.128.743
5	5	Automezzi	10.386.070.456	5.075.294.222	841.701.950	14.619.662.728
6	6	Beni di proprietà in deposito presso terzi (Circoli delle costruzioni T.T.)	101.832.300	»	65.658.210	36.174.090
7	7	Linee aeree e palificazioni	»	»	»	»
		b) Beni immobili, mobili, ecc.				
8	8	Beni immobili adibiti al servizio dei telefoni	317.864.203.864	83.161.678.105	162.163.666	400.863.718.303
9	9	Mobili e arredi per il servizio generale	23.085.529.884	4.190.951.668	509.319.000	26.767.162.552
		Totale del conto generale N. 3 ...	6.046.606.376.713	1.779.454.718.319	517.559.934.820	7.308.501.160.212
				1.261.894.783.499		

CONTO GENERALE N. 4

PASSIVITÀ FINANZIARIE

DISEGNI DI LEGGE E RELAZIONI - DOCUMENTI

CONTO GENERALE N. 4

Passività finanziarie

Numero progressivo	PASSIVITÀ	Situazione e movimento giusta i registri di consistenza			
		Consistenza al 1° gennaio 1990	Variazioni avvenute durante l'esercizio finanziario 1990		Consistenza al 31 dicembre 1990
			in aumento	in diminuzione	
1	Residui passivi di bilancio	3.414.936.921.070	1.896.126.016.296	1.954.601.577.453	3.356.461.359.913
		3.414.936.921.070	1.896.126.016.296	1.954.601.577.453	3.356.461.359.913
	Diminuzione nella consistenza delle passività finanziarie		- 58.475.561.157		
		3.414.936.921.070	- 58.475.561.157		3.356.461.359.913

CONTO GENERALE N. 5

PASSIVITÀ PATRIMONIALI

DISEGNI DI LEGGE E RELAZIONI - DOCUMENTI

CONTO GENERALE N. 5

Passività patrimoniali

Numero delle partite		DESCRIZIONE DELLE PARTITE	Consistenza al 1° gennaio 1990	Variazioni avvenute durante l'esercizio finanziario 1990		Consistenza al 31 dicembre 1990
Esercizio finanziario 1989	Esercizio finanziario 1990			in aumento	in diminuzione	
1	1	Fondo di riserva per far fronte a spese impreviste (articolo 26 del regio decreto-legge 14 giugno 1925, n. 884, convertito nella legge 18 marzo 1926, n. 562)	*	*	*	*
2	2	Mutui concessi dalla Cassa depositi e prestiti, ai sensi delle leggi 9 maggio 1950, n. 315 e 20 novembre 1951, n. 1542, per lavori di ricostruzione e di potenziamento degli impianti e stabilimenti di telecomunicazioni	968.391.889	43.099.805	404.179.205	607.312.489
3	3	Mutui concessi dalla Cassa depositi e prestiti ai sensi della legge 26 luglio 1961, n. 718	46.731.718.745	2.570.328.555	6.497.591.925	42.804.455.375
4	4	Mutui contratti per il riassetto e completamento delle strutture della rete telefonica nazionale e dei suoi centri nodali	119.625.616.990	14.972.289.450	33.164.568.600	101.433.337.840
5	5	Anticipazioni concesse dalla Cassa depositi e prestiti per la costruzione di alloggi di servizio da assegnare in locazione semplice al personale dipendente. Reintegro delle somme trattenute a titolo di sconto dalla Cassa depositi e prestiti	18.044.920.239	1.673.513.696	2.000.146.460	17.718.287.475
6	6	Anticipazioni concesse dalla Cassa depositi e prestiti e mutui contratti con istituti di credito anche esteri per la prosecuzione dei programmi di costruzione, nonché per acquisto, di alloggi di servizio da assegnare in locazione semplice al personale dipendente	144.900.847.852	5.361.331.370	11.820.665.386	138.441.513.836
7	7	Anticipazioni concesse dalla Cassa depositi e prestiti e mutui contratti con istituti di credito anche esteri, per la prosecuzione del programma per il riassetto ed il completamento delle strutture della rete telefonica nazionale e dei suoi centri nodali, nonché per lo sviluppo di sistemi avanzati di trasmissione impieganti fibre ottiche	249.354.213.977	9.226.105.915	21.492.118.885	237.088.201.007
8	8	Anticipazioni concesse dalla Cassa depositi e prestiti per il finanziamento del piano decennale 1985-94 di sviluppo e potenziamento dei servizi di telecomunicazione ..	1.175.383.555.870	643.493.329.195	85.968.475.550	1.732.908.409.515
Totale del conto generale n. 5 ...			1.755.009.265.562	677.339.997.986	161.347.746.011	2.271.001.517.537
				515.992.251.975		

**SVILUPPO DELLE ATTIVITÀ
E DELLE PASSIVITÀ FINANZIARIE**

DISEGNI DI LEGGE E RELAZIONI - DOCUMENTI

Entrate di bilancio per la competenza dell'esercizio finanziario 1990

Entrate accertate nell'esercizio	5.110.945.947.692	Entrate di competenza:	
		riscosse nell'esercizio e versate al conto di cassa	4.181.129.495.719
		Entrate rimaste da riscuotere	929.684.609.223
		Entrate rimaste da versare	131.842.750
	5.110.945.947.692		5.110.945.947.692

Spese di bilancio per la competenza dell'esercizio finanziario 1990

Spese di competenza pagate nell'esercizio	3.214.819.931.396	Spese di competenza accertate nell'eserci- zio	5.110.945.947.692
Spese rimaste da pagare	1.896.126.016.296		
	5.110.945.947.692		5.110.945.947.692

Danaro presso gli agenti della riscossione

Danaro riscosso e non versato al 1° gennaio 1990	241.734.150	Danaro versato in tesoreria e passato al conto di cassa	241.734.150
Entrate di competenza dell'esercizio ri- scosse e non versate	131.842.750	Danaro da versare al 31 dicembre 1990 ..	131.842.750
	373.576.900		373.576.900

DISEGNI DI LEGGE E RELAZIONI - DOCUMENTI

Residui attivi per somme da riscuotere

Residui attivi al 1° gennaio 1990	950.472.444.793	Residui riscossi e versati nell'esercizio e passati al conto di cassa	950.348.666.601
Entrate di competenza dell'esercizio non riscosse	929.684.609.223	Residui rimasti da riscuotere al 31 dicembre 1989	929.808.387.415
	1.880.157.054.016		1.880.157.054.016

Residui passivi per somme da pagare

Residui pagati nell'esercizio e passati al conto di cassa	1.954.601.577.453	Residui passivi al 1° gennaio 1990	3.414.936.921.070
Residui passivi al 31 dicembre 1990	3.356.461.359.913	Spese di competenza rimaste da pagare al 31 dicembre 1990	1.896.126.016.296
	5.311.062.937.366		5.311.062.937.366

Danaro - Conto di cassa

Fondo di cassa al 1° gennaio 1990	2.464.222.742.127		
INCASSI		PAGAMENTI	
Entrate di bilancio versate:		Spese di bilancio:	
in conto competenza .. 4.181.129.495.719		pagate in conto competenza	3.214.819.931.396
in conto residui:		pagate in conto residui	1.954.601.577.453
agenti della riscossione 241.734.150			5.169.421.508.849
somme riscosse e versate	950.348.666.601	Fondo di cassa al 31 dicembre 1990	2.426.521.129.748
	5.131.719.896.470		
	7.595.942.638.597		7.595.942.638.597

SEZIONE SECONDA

**DIMOSTRAZIONE DI CONCORDANZA
TRA GLI ACCERTAMENTI DI COMPETENZA
DEL BILANCIO ED IL CONTO DEL PATRIMONIO**

DISEGNI DI LEGGE E RELAZIONI - DOCUMENTI

Dimostrazione di concordanza tra gli accertamenti**Conto dell'entrata accertata in bilancio in relazione al conto del patrimonio**

BILANCIO DELL'ENTRATA 1	Accertamento totale secondo il bilancio 2	Entrate provenienti dal patrimonio		Entrate depurate dei movimenti patrimoniali 5
		Diminuzioni di attività 3	Aumenti di passività 4	
TITOLO I. - Entrate correnti	2.768.135.085.692	»	»	2.768.135.085.692
TITOLO II. - Entrate in conto capitale	1.742.810.862.000	945.312.963	»	1.741.865.549.037
Accensione di prestiti	600.000.000.000	»	600.000.000.000	»
Risultanze:		945.312.963	600.000.000.000	
Trasformazioni patrimoniali		600.945.312.963		
Entrate depurate				4.510.000.634.729
Accertamento totale secondo il bilancio	5.110.945.947.692	5.110.945.947.692		

N. B. - I dati delle colonne 3, 4, 8 e 9 si rilevano dai totali dei prospetti riassuntivi delle variazioni verificatesi nelle attività e nelle passività.

RIEPILOGO

		Accertamenti di bilancio	Movimenti patrimoniali	Somme depurate
ENTRATE	L.	5.110.945.947.692	600.945.312.963	4.510.000.634.729
SPESE	»	5.110.945.947.692	1.388.417.529.240	3.722.528.418.452
Miglioramento patrimoniale derivante dalla gestione di bilancio ... che trova riscontro nella eccedenza delle spese sulle entrate permovimenti patrimoniali	L. »	 »	 787.472.216.277	787.472.216.277

di competenza del bilancio ed il conto del patrimonio

Conto della spesa accertata in bilancio in relazione al conto del patrimonio

BILANCIO DELLA SPESA 6	Accertamento totale secondo il bilancio 7	Spese costituenti incremento del patrimonio		Spese depurate dei movimenti patrimoniali 10
		Aumenti di attività 8	Diminuzioni di passività 9	
TITOLO I. - Spese correnti	(1) 3.261.500.996.667	5.049.887.711	77.339.997.986	3.179.111.110.970
TITOLO II. - Spese in conto capitale	1.765.437.203.000	1.222.019.895.518	»	543.417.307.482
Rimborso di prestiti	84.007.748.025	»	84.007.748.025	»
Risultanze:		1.227.069.783.229	161.347.746.011	
Trasformazioni patrimoniali		1.388.417.529.240		
Spese depurate				3.722.528.418.452
Accertamento totale secondo il bilancio	5.110.945.947.692	5.110.945.947.692		

(1) Compresa lire 478.708.063.425 avanzo di gestione (Cap. 253 spesa).

SEZIONE TERZA

**CONTO GENERALE RIASSUNTIVO
DELLE RENDITE E DELLE SPESE
E DI ALTRI AUMENTI E DIMINUZIONI PATRIMONIALI**

DISEGNI DI LEGGE E RELAZIONI - DOCUMENTI

SPESE e di altri aumenti e diminuzioni patrimoniali

PARTE PASSIVA		Somme
GESTIONE DEL BILANCIO DI COMPETENZA		
1	Spese di bilancio depurate dei movimenti patrimoniali	3.722.528.418.452
GESTIONE DEI RESIDUI DI BILANCIO		
2	Entrate imputate ai residui attivi per vendita di beni	197.023.258
GESTIONE DEL PATRIMONIO NON FINANZIARIO		
3	Diminuzioni nei crediti vari per fondi disponibili: per insussistenze, rettificazioni, ecc.	
4	Diminuzioni nei beni patrimoniali: per insussistenze e rettificazioni, ecc. L. 75.017.462.594 per impiego di dotazioni » »	75.017.462.594
5	Aumenti nelle passività diverse: per sopravvenienze passive varie	77.339.997.986
Totale parte passiva ...		3.875.082.902.290
Miglioramento patrimoniale ...		701.699.053.323
Bilancio ...		4.576.781.955.613

dimostrazione

RISULTANZE DELLA SITUAZIONE PATRIMONIALE		Somme
Sostanza attiva netta al 1° gennaio 1990 (vedi riassunto dei conti generali)		6.882.987.882.118
Sostanza attiva netta al 31 dicembre 1990 (vedi riassunto dei conti generali)		7.584.686.935.441
Aumento nella consistenza patrimoniale ...		701.699.053.323

RENDICONTO PATRIMONIALE
DELL'AZIENDA DI STATO PER GLI INTERVENTI
NEL MERCATO AGRICOLO

per l'esercizio finanziario 1990

**CONTO PATRIMONIALE DELL'AZIENDA DI STATO
PER GLI INTERVENTI NEL MERCATO AGRICOLO**

(Legge n. 610, del 14 agosto 1982)

NOTA PRELIMINARE

Con legge 14 agosto 1982, è stata istituita, presso il Ministero dell'agricoltura e delle foreste, l'Azienda di Stato per gli interventi nel mercato agricolo (AIMA) con propria personalità giuridica, con ordinamento e bilancio autonomo.

Il rendiconto patrimoniale dell'Azienda di Stato per gli interventi nel mercato agricolo comprende le seguenti tre Sezioni:

SEZIONE I. - Conti generali del patrimonio. Questi conti generali, preceduti da un conto sintetico che li riassume, sono distinti con i numeri 1, 2, 3, 4 e 5. Essi danno la consistenza al principio e alla fine dell'esercizio, nonché le variazioni in aumento o in diminuzione delle singole specie di beni.

SEZIONE II. - Dimostrazione dei punti di concordanza fra il conto del bilancio e quello del patrimonio. - Riassume i movimenti patrimoniali derivanti dagli accertamenti del bilancio e determina l'ammontare dell'entrata netta e quello della spesa netta, corrispondenti al beneficio od alla perdita apportati dalla gestione del bilancio al patrimonio.

SEZIONE III. - Conto generale delle rendite e delle spese. - È questo il conto economico del rendiconto dal quale risultano i profitti e le perdite dovuti tanto alla gestione del bilancio, quanto alla gestione del patrimonio.

§ 1. - RISULTATI GENERALI DELLA GESTIONE PATRIMONIALE

Dal prospetto riassuntivo dei conti generali (vedasi la Sezione I) si rileva che la gestione patrimoniale dell'anno finanziario 1990 ha prodotto un miglioramento di lire 364.587.568.

Infatti, mentre le attività al 1° gennaio 1990		
ammontavano a	L.	855.880.340.276
e le passività a	»	783.287.668.199
		<hr/>
con una eccedenza attiva di	L.	72.592.672.077
al 31 dicembre 1990 la situazione patrimoniale è la seguente:		
Attività	L.	1.255.445.034.010
Passività	»	1.182.487.774.365
		<hr/>
con una eccedenza attiva di	»	72.957.259.645
		<hr/>
che, contrapposta a quella accertata al 1° gennaio 1990, presenta l'accennato miglioramento di	L.	364.587.568
		<hr/> <hr/>

DISEGNI DI LEGGE E RELAZIONI - DOCUMENTI

§ 2. - CONCORDANZA DEL CONTO DI COMPETENZA DEL BILANCIO
CON QUELLO DEL PATRIMONIO

Dal prospetto riassuntivo della Sezione II del presente conto si rileva che contribuirono ad accertare spese di bilancio gli aumenti di attività per acquisto di beni

L. 364.587.568

Con un miglioramento di ... L. 364.587.568

§ 3. - ELEMENTI COSTITUENTI IL RISULTATO ECONOMICO
DELL'ESERCIZIO

1) *Gestione del bilancio di competenza:*

Le entrate del bilancio di competenza, depurate dei movimenti patrimoniali (vedasi Sezione II del rendiconto), hanno dato una rendita netta di

L. 1.535.486.800.355

mentre le spese di bilancio pure depurate dei movimenti patrimoniali (vedasi Sezione II del rendiconto), sono state di

» 1.535.122.212.787

con una differenza attiva di + L. 364.587.568

2) *Gestione dei residui di bilancio:*

Diminuzione nei residui passivi per rettificazioni e più esatti accertamenti e spese imputate ai residui passivi per acquisto di mobili e masserizie

» »

3) *Gestione del patrimonio non finanziario:*

In questa gestione si ebbero (vedasi Sezione III):

sopravvenienze attive L. »

diminuzione nei mobili » »

» »

Miglioramento patrimoniale complessivo L. 364.587.568

DISEGNI DI LEGGE E RELAZIONI - DOCUMENTI

§ 4. - PROSPETTO RIEPILOGATIVO DEI RISULTATI DELLA GESTIONE PATRIMONIALE
NEL QUINQUENNIO 1986-1990

CLASSIFICAZIONE DELLE ATTIVITÀ E DELLE PASSIVITÀ	CONSISTENZE					
	al 1° gennaio 1986	al 31 dicembre 1986	al 31 dicembre 1987	al 31 dicembre 1988	al 31 dicembre 1989	al 31 dicembre 1990
attività finanziarie	25.315.819.079	658.860.397.438	311.200.680.456	345.174.655.301	854.596.982.432	1.253.797.088.598
passività finanziarie	2.467.122.000	602.890.812.620	239.801.366.223	273.865.341.068	783.287.668.199	1.182.487.774.365
Differenze ...	22.848.697.079	55.969.584.815	71.399.314.233	72.362.682.417	71.309.314.233	71.309.314.233
attività patrimoniali	553.940.736	742.968.249	769.530.846	1.053.368.184	1.283.357.844	1.647.945.412
passività patrimoniali	•	•	•	•	•	•
Differenze ...	553.940.736	742.968.249	769.530.846	1.053.368.184	1.283.357.844	1.647.945.412
ATTIVITÀ	25.869.759.815	659.603.365.684	311.970.211.302	346.228.023.485	855.880.340.276	1.255.445.034.010
PASSIVITÀ	2.467.122.000	602.890.812.620	239.891.366.223	273.865.341.068	783.287.668.199	1.182.487.774.365
Differenze ...	23.402.637.815	56.712.553.064	72.078.845.078	72.362.682.417	72.592.672.077	72.957.259.645
peggioramento patrimoniale	33.309.915.249		15.366.292.015	283.837.338	229.989.660	364.587.568

SEZIONE PRIMA

CONTI GENERALI

DISEGNI DI LEGGE E RELAZIONI - DOCUMENTI

Riassunto dei conti generali del patrimonio dell'Azienda di Stato

ATTIVITÀ

CLASSIFICAZIONE DELLE ATTIVITÀ 1	Riferimento ai conti 2	Situazione e movimento giusta i registri di consistenza			
		Consistenza al 1° gennaio 1990 3	Variazioni avvenute durante l'esercizio finanziario 1990		Consistenza al 31 dicembre 1990 6
			in aumento 4	in diminuzione 5	
Attività finanziarie	1	854.596.982.432	1.535.486.800.355	1.136.286.694.189	1.253.797.088.598
Crediti e partecipazioni	2	»	»	»	»
Beni patrimoniali	3	1.283.357.844	364.587.568	»	1.647.945.412
		855.880.340.276	1.535.851.387.923	1.136.286.694.189	1.255.445.034.010
Aumento nella consistenza delle attività			399.564.693.734		
		855.880.340.276	399.564.693.734		1.255.445.034.010

DISEGNI DI LEGGE E RELAZIONI - DOCUMENTI

per gli interventi nel mercato agricolo per l'esercizio 1990

PASSIVITÀ

CLASSIFICAZIONE DELLE PASSIVITÀ 7	Riferimento ai conti 8	Situazione e movimento giusta i registri di consistenza			
		Consistenza al 1° gennaio 1990 9	Variazioni avvenute durante l'esercizio finanziario 1990		Consistenza al 31 dicembre 1990 12
			in aumento 10	in diminuzione 11	
Passività finanziarie	4	783.287.668.199	858.204.388.286	459.004.282.120	1.182.487.774.365
Passività patrimoniali	5	*	*	*	*
Aumento nella consistenza delle passività		783.287.668.199	858.204.388.286	459.004.282.120	1.182.487.774.365
Eccedenze delle attività al 1° gennaio 1990		72.592.672.077	399.200.106.166		
Eccedenze delle attività al 31 dicembre 1990					72.957.259.645
Miglioramento patrimoniale			364.587.568		
		855.880.340.276	399.564.693.734		1.255.445.034.010

DISEGNI DI LEGGE E RELAZIONI - DOCUMENTI

Prospetto riassuntivo delle variazioni verificatesi nelle

CONTI GENERALI	AUMENTI						Totale
	per accerta- menti di bilancio (Entrata)	per compensazioni e trasformazioni		effettivi			
		derivanti da spese di competenza per i conti generali N. 2 e N. 3	verificatesi negli elementi del patrimonio	derivanti da spese imputate ai residui	per prodotti di industrie	per sopravvenienze, rettificazioni, rivalutazioni ed altre cause	
		Titolo I					
(punti di concor- danza col bilancio)							
1	2	3	4	5	6	7	8
N. 1	1.535.486.800.355	»	»	»	»	»	1.535.486.800.355
N. 2	»	»	»	»	»	»	»
N. 3	»	364.587.568	»	»	»	»	364.587.568
Totale conti N. 2 e N. 3	»	364.587.568	»	»	»	»	364.587.568
				»	»	»	
Totale complessivo	1.535.486.800.355	364.587.568	»	»			1.535.851.387.923

DISEGNI DI LEGGE E RELAZIONI - DOCUMENTI

ATTIVITÀ classificate in corrispondenza ai Conti generali

DIMINUZIONI						
per accertamenti di bilancio (Spesa)	per compensazioni e trasformazioni		effettivi			Totale
	che hanno dato luogo ad entrate di competenza per i conti generali N. 2 e N. 3	verificatesi negli elementi del patrimonio	che hanno dato luogo ad entrate imputate ai residui	per impiego di dotazioni	per insussistenze, rettificazioni, svalutazioni, cessione gratuita autorizzata ed altre cause	
	Titolo I					
	(punti di concordanza col bilancio)		(conto generale delle rendite e delle spese)			
9	10	11	12	13	14	15
677.282.412.069	»	459.004.282.120	»	»	»	1.136.286.694.189
»	»	»	»	»	»	»
»	»	»	»	»	»	»
»	»	»	»	»	»	»
»	»	»	»	»	»	»
677.282.412.069	»	459.004.282.120	»			1.136.286.694.189

DISEGNI DI LEGGE E RELAZIONI - DOCUMENTI

Prospetto riassuntivo delle variazioni verificatesi nelle

CONTI GENERALI	AUMENTI						Totale
	per accerta- menti di bilancio (Spesa)	per compensazioni e trasformazioni		effettivi			
		che danno luogo ad entrate di competenza per il conto generale N. 5	verificatesi negli elementi del patrimonio	che hanno dato luogo ad entrate imputate ai residui	per differenze derivanti da emissioni di titoli	per rettificazioni, più esatti accertamenti e sopravvenienze passive varie	
		Titolo I					
(punti di concordanza col bilancio)							
1	2	3	4	5	6	7	8
N. 4	858.204.388.286	»	»	»	»	»	858.204.388.286
N. 5	»	»	»	»	»	»	»
				»	»	»	
Totale complessivo	858.204.388.286	»	»	»			858.204.388.286

DISEGNI DI LEGGE E RELAZIONI - DOCUMENTI

PASSIVITÀ classificate in corrispondenza ai conti generali

DIMINUZIONI					
per compensazioni e trasformazioni		effettivi			Totale
derivanti da spese di competenza per il conto generale N. 5	verificatesi negli elementi del patrimonio	derivanti da spese imputate ai residui	per utili derivantio da estinzioni di passività	per rettificazioni, più esatti accertamenti e cessazioni di passività varie	
Titolo I		(punti di concordanza col bilancio)	(conto generale delle rendite e delle spese)		
9	10	11	12	13	14
»	459.004.282.120	»	»	»	459.004.282.120
»	»	»	»	»	»
»	»	»	»	»	»
»	459.004.282.120	»			459.004.282.120

CONTO GENERALE N. 1

ATTIVITÀ FINANZIARIE

DISEGNI DI LEGGE E RELAZIONI - DOCUMENTI

CONTO GENERALE N. 1

Attività finanziarie

Numero progressivo	ATTIVITÀ FINANZIARIE	Situazione e movimento giusta i registri di consistenza			
		Consistenza al 1° gennaio 1990	Variazioni avvenute durante l'esercizio finanziario 1990		Consistenza al 31 dicembre 1990
			in aumento	in diminuzione	
1	Residui attivi di bilancio	»	»	»	»
2	Conto di cassa	854.596.982.432	1.535.486.800.355	1.136.286.694.189	1.253.797.088.598
		854.596.982.432	1.535.486.800.355	1.136.286.694.189	1.253.797.088.598
	Aumento nella consistenza delle attività finanziarie		399.200.106.166		
		854.596.982.432	-399.200.106.166		1.253.797.088.598

CONTO GENERALE N. 3

BENI PATRIMONIALI

DISEGNI DI LEGGE E RELAZIONI - DOCUMENTI

CONTO GENERALE N. 3

Beni patrimoniali

Numero delle partite		DESCRIZIONE DELLE PARTITE	Consistenza al 1° gennaio 1990	Variazioni avvenute durante l'esercizio finanziario 1990		Consistenza al 31 dicembre 1990
Esercizio finanziario 1989	Esercizio finanziario 1990			in aumento	in diminuzione	
1	1	Mobilio e arredi per il servizio generale	985.777.897	325.198.568	»	1.310.976.465
2	2	Biblioteche, libri e manoscritti	3.189.029	»	»	3.189.029
3	3	Attrezzature tecniche	294.390.918	39.389.000	»	333.779.918
		Totale del conto generale N. 3	1.283.357.844	364.587.568	»	1.647.945.412
				364.587.568		

CONTO GENERALE N. 4

PASSIVITÀ FINANZIARIE

DISEGNI DI LEGGE E RELAZIONI - DOCUMENTI

CONTO GENERALE N. 4

Passività finanziarie

Numero progressivo	ATTIVITÀ FINANZIARIE	Situazione e movimento giusta i registri di consistenza			
		Consistenza al 1° gennaio 1990	Variazioni avvenute durante l'esercizio finanziario 1990		Consistenza al 31 dicembre 1990
			in aumento	in diminuzione	
1	Residui passivi di bilancio	783.287.668.199	858.204.388.286	459.004.282.120	1.182.487.774.365
		783.287.668.199	858.204.388.286	459.004.282.120	1.182.487.774.365
	Aumento nella consistenza delle passività finanziarie		399.200.106.166		
		783.287.668.199	399.200.106.166		1.182.487.774.365

CONTO GENERALE N. 5

PASSIVITÀ PATRIMONIALI

DISEGNI DI LEGGE E RELAZIONI - DOCUMENTI

CONTO GENERALE N. 5

Passività patrimoniali

Numero delle partite		DESCRIZIONE DELLE PARTITE	Consistenza al 1° gennaio 1990	Variazioni avvenute durante l'esercizio finanziario 1990		Consistenza al 31 dicembre 1990
Esercizio finanziario 1989	Esercizio finanziario 1990			in aumento	in diminuzione	
1	1	Residui passivi eliminati dal bilancio perchè pertinenti agli effetti amministrativi	»	»	»	»
		Totale conto gen. n. 5	»	»	»	»
				»		

**SVILUPPO DELLE ATTIVITÀ
E DELLE PASSIVITÀ FINANZIARIE**

DISEGNI DI LEGGE E RELAZIONI - DOCUMENTI

Entrate di bilancio per la competenza dell'esercizio finanziario 1990

Entrate accertate nell'esercizio	1.535.486.800.355	Entrate di competenza riscosse nell'esercizio e passate al conto cassa	1.535.486.800.355
	1.535.486.800.355		1.535.486.800.355

Spese di bilancio per la competenza dell'esercizio finanziario 1990

Spese di competenza pagate nell'esercizio e passate al conto di cassa	677.282.412.069	Spese di competenza accertate nell'esercizio	1.535.486.800.355
Spese di competenza rimaste da pagare e passate al conto dei residui passivi	858.204.388.286		
	1.535.486.800.355		1.535.486.800.355

Residui attivi per somme da riscuotere

Residui attivi rimasti da riscuotere al 1° gennaio 1990	»	Residui riscossi e versati nell'esercizio e passati al conto di cassa	»
Entrate di competenza dell'esercizio non riscosse	»	Residui rimasti da riscuotere al 31 dicembre 1990	»
	»		»

DISEGNI DI LEGGE E RELAZIONI - DOCUMENTI

Residui passivi per somme da pagare

Residui pagati nell'esercizio e passati al conto cassa	459.004.282.120	Residui passivi al 1° gennaio 1990	783.287.668.199
Rettificazioni e più esatti accertamenti ...	»	Spese di competenza rimaste da pagare al 31 dicembre 1990	858.204.388.286
Residui passivi al 31 dicembre 1990	1.182.487.774.365		
	1.641.492.056.485		1.641.492.056.485

Conto di cassa

Fondo di cassa al 1° gennaio 1990	854.596.982.432		
INCASSI		PAGAMENTI	
Entrate di bilancio:		Spese di bilancio:	
riscosse in conto competenza	1.535.486.800.355	pagate in conto competenza	677.282.412.069
		pagate in conto residui	459.004.282.120
		Fondo cassa al 31 dicembre 1990	1.253.797.088.598
	2.390.083.782.787		2.390.083.782.787

SEZIONE SECONDA

**DIMOSTRAZIONE DI CONCORDANZA
TRA GLI ACCERTAMENTI DI COMPETENZA
DEL BILANCIO ED IL CONTO DEL PATRIMONIO**

Dimostrazione di concordanza tra gli accertamenti**Conto dell'entrata accertata in bilancio in relazione al conto del patrimonio**

BILANCIO DELL'ENTRATA 1	Accertamento totale secondo il bilancio (colonne 3+4+5) 2	Entrate provenienti dal patrimonio		Entrate depurate dei movimenti patrimoniali 5
		Diminuzioni di attività 3	Aumenti di passività 4	
TITOLO I. - Entrate correnti	1.535.486.800.355	»	»	1.535.486.800.355
Risultanze:				
Trasformazioni patrimoniali				
Entrate depurate				1.535.486.800.355
Accertamento totale secondo il bilancio	1.535.486.800.355	1.535.486.800.355		

N. B. - Gli aumenti e le diminuzioni nelle attività e passività indicate nelle colonne 3, 4, 8 e 9 si rilevano dai prospetti riassuntivi delle variazioni.

RIEPILOGO

	Accertamenti di bilancio	Movimenti patrimoniali	Somme depurate
ENTRATE L.	1.535.486.800.355	»	1.535.486.800.355
SPESE »	1.535.486.800.355	364.587.568	1.535.122.212.787
Miglioramento patrimoniale derivante dalla gestione del bilancio . L. che trova riscontro nella eccedenza delle spese sulle entrate per movimenti patrimoniali »		364.587.568	364.587.568

di competenza del bilancio ed il conto del patrimonio

Conto della spesa accertata in bilancio in relazione al conto del patrimonio

BILANCIO DELLA SPESA 1	Accertamento totale secondo il bilancio (colonne 8+9+10) 2	Spese costituenti incremento di patrimonio		Spese depurate dei movimenti patrimoniali 5
		Aumenti di attività 3	Diminuzioni di passività 4	
I. - Spese correnti	1.535.486.800.355	364.587.568	•	1.535.122.212.787
Risultanze:		364.587.568	•	
Trasformazioni patrimoniali		364.587.568		
Spese depurate				1.535.122.212.787
Accertamento totale secondo il bilancio	1.535.486.800.355	1.535.122.212.878		

SEZIONE TERZA

**CONTO GENERALE RIASSUNTIVO
DELLE RENDITE E DELLE SPESE
E DI ALTRI AUMENTI E DIMINUZIONI PATRIMONIALI**

DISEGNI DI LEGGE E RELAZIONI - DOCUMENTI

Conto generale riassuntivo delle RENDITE e delle

PARTE ATTIVA		Somme
GESTIONE DEL BILANCIO DI COMPETENZA		
1	Entrate di bilancio depurate dei movimenti patrimoniali	1.535.486.800.365
GESTIONE DEI RESIDUI DI BILANCIO		
2	Diminuzione nei residui passivi per rettificazioni e più esatti accertamenti L. »	
3	Spese imputate ai residui per acquisto di mobili e masserie » »	»
GESTIONE DEL PATRIMONIO NON FINANZIARIO		
4	Diminuzione per cessazioni di passività	»
5	Sopravvenienze attive varie	»
Totale parte attiva ...		1.535.486.800.365

N.B. - I dati relativi alla gestione del bilancio di competenza si rilevano dalle colonne 5 e 10 della Sezione II; quelli relativi alle gestioni dei residui di bilancio e del patrimonio dai prospetti riassuntivi delle variazioni verificatesi nelle attività e passività.

Riassunto e

CONTO DELLE RENDITE, SPESE, ECC.		Somme
Entrate ed altre mutazioni attive come sopra		1.535.486.800.365
Spese ed altre mutazioni passive come sopra		1.535.122.212.787
Aumento nella consistenza patrimoniale ...		364.587.568

DISEGNI DI LEGGE E RELAZIONI - DOCUMENTI

SPESE e di altri aumenti e diminuzioni patrimoniali

PARTE PASSIVA		Somme
GESTIONE DEL BILANCIO DI COMPETENZA		
1	Spese di bilancio depurate dei movimenti patrimoniali	1.535.122.212.787
GESTIONE DEL PATRIMONIO NON FINANZIARIO		
2	Diminuzione nei mobili ed oggetti diversi per cessazioni, perdite, ecc.	»
3	Cessazioni di attività diverse	»
	Totale parte passiva ...	1.535.122.212.787
	Miglioramento patrimoniale ...	364.587.568
	Bilancio ...	1.535.486.800.355

dimostrazione

RISULTANZE DELLA SITUAZIONE PATRIMONIALE		Somme
	Sostanza passiva netta al 1° gennaio 1990 (vedi riassunto dei conti generali)	72.592.672.077
	Sostanza passiva netta al 31 dicembre 1990 (vedi riassunti dei conti generali)	72.957.259.645
	Aumento nella consistenza patrimoniale ...	364.587.568

RENDICONTO PATRIMONIALE
DELLA GESTIONE DELL'EX AZIENDA DI STATO
PER LE FORESTE DEMANIALI

per l'esercizio finanziario 1990

RENDICONTO PATRIMONIALE DELL'EX AZIENDA DI STATO PER LE FORESTE DEMANIALI

(Istituita con Regio-decreto n. 3267, del 30 dicembre 1923.

Riordinata con la legge n. 30 del 5 gennaio 1933.

Soppressa con il decreto del Presidente della Repubblica n. 616 del 24 luglio 1977.

Le funzioni dell'ex Azienda sono in corso di trasferimento alle varie Regioni)

NOTA PRELIMINARE

Il rendiconto patrimoniale dell'ex Azienda di Stato per le foreste demaniali comprende le seguenti tre sezioni:

SEZIONE I. - Conti generali del patrimonio. Questi conti generali, preceduti da un conto sintetico che li riassume, sono distinti con i numeri 1, 2, 3, 4 e 5. Essi danno la consistenza al principio e alla fine dell'esercizio, nonché le variazioni in aumento o in diminuzione delle singole specie di beni, crediti e debiti.

SEZIONE II. - Dimostrazione dei punti di concordanza fra il conto del bilancio e quello del patrimonio. - Riassume i movimenti patrimoniali derivanti dagli accertamenti del bilancio e determina l'ammontare dell'entrata netta e quello della spesa netta, corrispondenti al beneficio od alla perdita apportati al patrimonio dalla gestione del bilancio.

SEZIONE III. - Conto generale delle rendite e delle spese. - È questo il conto economico del rendiconto dal quale risultano i profitti e le perdite dovuti tanto alla gestione del bilancio, quanto alla gestione del patrimonio.

§ 1. - RISULTATI GENERALI DELLA GESTIONE PATRIMONIALE

Dal prospetto riassuntivo dei conti generali (vedasi la Sezione I) si rileva che la gestione patrimoniale dell'esercizio finanziario 1990 ha prodotto un miglioramento di lire 6.005.622.609.

Infatti, mentre le attività al 1° gennaio 1990				
ammontavano a	L.		87.635.928.770	
e le passività a	»		27.515.069.140	
con una eccedenza attiva di	L.		60.120.859.630	
al 31 dicembre 1990 la situazione patrimoniale è la seguente:				
Attività	L.		93.609.069.062	
Passività	»		27.482.586.823	
con una eccedenza attiva di	»		66.126.482.239	
che, contrapposta all'eccedenza attiva accertata al 1° gennaio 1990,				
offre un miglioramento di	L.		6.005.622.609	

DISEGNI DI LEGGE E RELAZIONI - DOCUMENTI

Tale risultato deriva dalle variazioni in più o in meno verificatesi nelle attività e passività indicate nel seguente prospetto.

	Variazioni		Variazioni complessive
	in aumento	in diminuzione	
ATTIVITÀ			
Residui attivi per somme riscosse e non versate	2.035.772.894	1.464.012.849	571.760.045
Residui attivi per somme rimaste da riscuotere	879.965.120	1.518.491.372	- 638.526.252
Conto di cassa	48.030.816.203	45.751.352.820	2.279.463.383
Titoli di credito e crediti vari	»	»	»
Immobili	28.310.466.402	228.570	28.310.237.832
Mobili e masserizie	1.153.982.172	61.037.624	1.092.944.548
Macchine, strumenti, ecc.	1.401.143.603	6.498.358.462	- 5.097.214.859
Armi	»	»	»
Sellerie e bardature	18.857.111	6.222.061	12.635.050
Equini di servizio, ecc.	1.046.968.043	902.210.900	144.757.143
Biblioteche	21.831.394	71.473	21.759.921
Musei e collezioni	17.903.990	»	17.903.990
Automezzi	6.474.425.027	15.505.536	6.458.919.491
Disponibilità per acquisto ed espropriazione di terreni ed acquisto di fabbricati civili ad uso dei servizi dell'Azienda	»	27.201.500.000	27.201.500.000
Totali...	89.392.131.959	83.418.991.667	5.973.140.292
PASSIVITÀ			
Residui passivi	21.163.039.043	20.921.620.735	241.418.308
Canoni, censi, livelli, ecc. gravanti sui beni immobili dell'Azienda - valore capitale	»	»	»
Residui passivi eliminati dai bilanci perchè perenti agli effetti amministrativi	240.639.675	514.540.300	- 273.900.625
	21.403.678.718	21.436.161.035	- 32.482.317
Miglioramento patrimoniale			6.005.622.609

DISEGNI DI LEGGE E RELAZIONI - DOCUMENTI

**§ 2. - CONCORDANZA DEL CONTO DI COMPETENZA DEL BILANCIO
CON QUELLO DEL PATRIMONIO**

Dal prospetto riassuntivo della Sezione II del presente conto si rileva che concorsero a formare entrate accertate in bilancio:

le diminuzioni di attività patrimoniali per vendite di beni	L.	1.020.860.869
e gli aumenti di passività patrimoniali derivanti dalla gestione del bilancio	»	»
con un peggioramento patrimoniale di	L.	1.020.860.869

e che contribuiscono ad accertare spese del bilancio:

gli aumenti di attività patrimoniali per nuovi acquisti	L.	2.958.496.206
le diminuzioni di passività patrimoniali	»	»
con un miglioramento patrimoniale di	»	2.958.496.206

Dal prospetto riassuntivo della predetta Sezione II si rileva che le entrate accertate in bilancio, dedotti i movimenti patrimoniali, ascendono a	L.	46.981.743.209
e che le spese accertate in bilancio, depurate dei movimenti patrimoniali, ammontano a	»	44.351.514.412
con una differenza di	L.	2.630.228.797

corrispondente al miglioramento recato al patrimonio dalla gestione del bilancio, che trova riscontro in: lire 692.593.460 (avanzo di gestione) più il miglioramento dovuto all'eccedenza delle spese sulle entrate per movimenti patrimoniali di lire 1.937.635.337 (totali lire 2.630.228.797).

**§ 3. - ELEMENTI COSTITUENTI IL RISULTATO ECONOMICO
DELL'ESERCIZIO**

L'ammontare dei fatti di gestione modificativi, cioè: rendite, spese, sopravvenienze, cessazioni, consumi, ecc., che hanno determinato un aumento totale nel patrimonio di lire 6.005.622.609, viene riepilogato nel conto generale riassuntivo delle rendite e delle spese della Sezione III, di cui si presentano, qui di seguito, le risultanze:

DISEGNI DI LEGGE E RELAZIONI - DOCUMENTI

1) *Gestione del bilancio di competenza:*

Le entrate del bilancio di competenza, depurate dei movimenti patrimoniali (vedasi Sezione II del rendiconto), hanno dato una rendita netta di

L. 46.981.743.209

mentre le spese di bilancio pure depurate dei movimenti patrimoniali (vedasi Sezione II del rendiconto), sono state di

» 44.351.514.412

con una differenza attiva di L. + 2.630.228.797

2) *Gestione dei residui di bilancio:*

Spese imputate ai residui per acquisti di beni patrimoniali

L. 859.707.528

Diminuzione nei residui passivi per rettificazioni e più esatti accertamenti

» 1.190.970.700

Sopravvenienza e rettificazioni nei residui attivi

» »

Entrate imputate ai residui per vendita di beni patrimoniali

» - 11.880.000

Diminuzione nei residui attivi per rettificazioni e più esatti accertamenti

» - 63.525.997

Sopravvenienza nei residui passivi

» »

Versamento effettuato al Tesoro

» »

L. + 1.975.272.231

3) *Gestione di cassa:*

Rettificazioni L. - 89.398.970

4) *Gestione del patrimonio non finanziario:*

In questa gestione si ebbero (vedasi Sezione III):

Aumenti di attività L. 1.865.487.545

Diminuzione di attività » 375.966.994

con un miglioramento di » + 1.489.520.551

Miglioramento patrimoniale determinato dalle quattro gestioni L. + 6.005.622.609

DISEGNI DI LEGGE E RELAZIONI - DOCUMENTI

**§ 4. - PROSPETTO RIPILOGATIVO DEI RISULTATI DELLA GESTIONE PATRIMONIALE
NEL QUINQUENNIO 1986-1990**

CLASSIFICAZIONE DELLE ATTIVITÀ E DELLE PASSIVITÀ	CONSISTENZE					
	al 1° gennaio 1986	al 31 dicembre 1986	al 31 dicembre 1987	al 31 dicembre 1988	al 31 dicembre 1989	al 31 dicembre 1990
Attività finanziarie	29.670.460.236	34.516.992.116	33.802.581.575	31.598.312.410	32.598.764.376	34.811.461.552
Passività finanziarie	16.914.491.340	30.072.239.175	29.565.512.518	25.475.837.890	25.580.882.030	25.822.300.338
Differenze	12.755.968.896	4.444.752.941	4.237.069.057	6.122.474.520	7.017.882.346	8.989.161.214
Attività patrimoniali	46.632.563.761	48.233.627.797	50.173.705.607	52.518.490.919	55.037.164.394	58.797.607.510
Passività patrimoniali	2.155.612.449	2.160.690.435	2.154.238.435	1.854.187.110	1.934.187.110	1.660.286.485
Differenze ...	44.476.951.312	46.072.937.362	48.019.467.172	50.664.303.809	53.102.977.284	57.137.321.025
ATTIVITÀ	76.303.023.997	82.750.619.913	83.976.287.182	84.116.803.329	87.635.988.770	93.609.069.062
PASSIVITÀ	19.070.103.789	32.232.929.610	31.719.750.953	27.330.025.000	27.515.069.140	27.482.586.823
DIFFERENZE ...	57.232.920.208	50.517.690.303	52.256.536.229	56.786.778.329	60.120.859.630	66.126.482.239
Miglioramento o peggioramento patrimoniale	- 6.715.229.905		- 1.738.845.926	+ 4.530.242.100	+ 3.334.081.301	+ 6.005.622.609

SEZIONE PRIMA

CONTI GENERALI

Riassunto dei conti generali del patrimonio dell'Azienda di

ATTIVITÀ

CLASSIFICAZIONE DELLE ATTIVITÀ 1	Riferimento ai conti 2	Situazione e movimento giusta i registri di consistenza			
		Consistenza al 1° gennaio 1990 3	Variazioni avvenute durante l'esercizio finanziario 1990		Consistenza al 31 dicembre 1990 6
			in aumento 4	in diminuzione 5	
Attività finanziarie	1	32.598.764.376	50.946.554.217	48.733.857.041	34.811.461.552
Titoli di credito e crediti vari	2	27.223.467.800	»	27.201.500.000	21.967.800
Beni patrimoniali	3	27.813.696.954	38.445.577.742	7.483.634.626	58.775.639.710
Aumento nella consistenza delle attività		87.635.928.770	89.392.131.959	83.418.991.667	93.609.069.060
			+ 5.973.140.292		
		87.635.928.770	5.973.140.292		93.609.069.062

Stato per le foreste demaniali per l'esercizio 1990

PASSIVITÀ

CLASSIFICAZIONE DELLE PASSIVITÀ 7	Riferimento ai conti 8	Situazione e movimento giusta i registri di consistenza			
		Consistenza al 1° gennaio 1990 9	Variazioni avvenute durante l'esercizio finanziario 1990		Consistenza al 31 dicembre 1990 12
			in aumento 10	in diminuzione 11	
Passività finanziarie	4	25.580.882.030	21.163.039.043	20.921.620.735	25.822.300.331
Passività patrimoniali	5	1.934.187.110	240.639.675	514.540.300	1.660.286.485
Diminuzione nella consistenza delle passività		27.515.069.2140	21.403.678.718	21.436.161.035	27.482.586.823
Eccedenze delle attività al 1° gennaio 1990		60.120.859.630	- 32.482.317		
Eccedenze delle attività al 31 dicembre 1990					66.126.482.239
Miglioramento patrimoniale			6.005.622.609		
		87.635.928.770	5.973.140.292		93.609.069.062

DISEGNI DI LEGGE E RELAZIONI - DOCUMENTI

Prospetto riassuntivo delle variazioni verificatesi nelle

CONTI GENERALI	AUMENTI							Totale
	per accertamenti di bilancio (Entrata)	per compensazioni e trasformazioni			effettivi			
		derivanti da spese di competenza per i conti generali n. 2 e n. 3		verificatesi negli elementi del patrimonio	derivanti da spese imputate ai residui	per prodotti di industrie	per sopravvenienze, rettificazioni, rivalutazioni ed altre cause	
		Titolo I	Titolo II					
		(punti di concordanza col bilancio)						
1	2	3	4	5	6	7	8	9
N. 1	48.002.604.078	»	»	2.918.978.224	»	»	24.971.915	50.946.554.217
N. 2	»	»	»	»	»	»	»	»
N. 3	»	311.671.890	2.646.824.316	33.276.426.763	859.707.528	916.364.059	434.583.186	38.445.577.742
Totale conti n. 2 e n. 3	»	311.671.890	2.646.824.316	33.276.426.763	859.707.528	916.364.059	434.583.186	38.445.577.742
Totale complessivo	48.002.604.078	311.671.890	2.646.824.316	36.195.404.987	859.707.528	916.364.059	459.555.101	89.392.131.959
		2.958.496.206				2.235.626.688		

DISEGNI DI LEGGE E RELAZIONI - DOCUMENTI

ATTIVITÀ classificate in corrispondenza ai conti generali

DIMINUZIONI								
per accertamenti di bilancio (Spesa)	per compensazioni e trasformazioni			effettive			Totale	
	che hanno dato luogo ad entrate di competenza per i conti generali N. 2 e N. 3			verificatesi negli elementi del patrimonio	che hanno dato luogo ad entrate imputate ai residui	per impiego di dotazioni		per insussistenze, rettificazioni, svalutazioni, cessione gratuita autorizzata ed altre cause
	Titolo I	Titolo II						
	(punti di concordanza col bilancio)			(conto generale delle rendite e delle spese)				
10	11	12	13	14	15	16	17	
26.146.971.575	»	»	22.408.988.584	»	»	177.896.882	48.733.857.041	
»	»	»	27.038.900.000	»	»	162.600.000	27.201.500.000	
»	1.020.860.869	»	6.237.526.763	11.880.000	»	213.366.994	7.483.634.626	
»	1.020.860.869	»	33.276.426.763	11.880.000	»	375.966.994	34.685.134.626	
	1.020.860.869	»		11.880.000	»	553.863.876		
26.146.971.575	1.020.860.869		55.685.415.347		565.743.876		83.418.991.667	

DISEGNI DI LEGGE E RELAZIONI - DOCUMENTI

Prospetto riassuntivo delle variazioni verificatesi nelle

CONTI GENERALI	AUMENTI							Totale	
	per accerta- menti di bilancio (Spesa)	per compensazioni e trasformazioni			effettivi				
		derivanti da spese di competenza per i conti generali n. 2 e n. 3		verificatesi negli elementi del patrimonio	che hanno dato luogo ad entrate imputate ai residui	per differenze derivanti da emissioni di titoli	per rettificazioni, più esatti accertamenti e sopravvenienze passive varie		
		Titolo I	Titolo II						
		(punti di concordanza col bilancio)							(conto generale delle rendite e delle spese)
1	2	3	4	5	6	7	8	9	
N. 4	21.163.039.043	»	»	»	»	»	»	»	21.163.039.043
N. 5	»	»	»	240.639.675	»	»	»	»	240.639.675
		»	»		»	»	»		
Totale complessivo .	21.163.039.043	»		240.639.675	»			21.403.678.718	

DISEGNI DI LEGGE E RELAZIONI - DOCUMENTI

PASSIVITÀ classificate in corrispondenza ai conti generali

DIMINUZIONI						
per compensazioni e trasformazioni			effettive			Totale
derivanti da spese di competenza per il conto generale . 5		verificatesi negli elementi del patrimonio	derivanti da spese imputate ai residui	per utili derivanti da estinzioni di passività	per rettificazioni, più esatti accertamenti e cessazioni di passività varie	
Titolo I	Titolo II					
(punti di concordanza col bilancio)		(conto generale delle rendite e delle spese)				
10	11	12	13	14	15	16
»	»	19.730.650.035	»	»	1.190.970.700	20.921.620.735
»	»	»	»	»	514.540.300	514.540.300
»	»	»	»	»	1.705.511.000	»
»		19.730.650.035	1.705.511.000		»	21.436.161.035

CONTO GENERALE N. 1
ATTIVITÀ FINANZIARIE

DISEGNI DI LEGGE E RELAZIONI - DOCUMENTI

CONTO GENERALE N. 1

Attività finanziarie

Numero progressivo	ATTIVITÀ FINANZIARIE	Situazione e movimento giusta i registri di consistenza			
		Consistenza al 1° gennaio 1990	Variazioni avvenute durante l'esercizio finanziario 1990		Consistenza al 31 dicembre 1990
			in aumento	in diminuzione	
1	Residui attivi:				
	per somme riscosse e non ver- sate	1.714.228.204	2.035.772.894	1.464.012.849	2.285.988.249
	per somme da riscuotere	6.684.046.866	879.965.120	1.518.491.372	6.045.520.614
2	Conto di cassa (a)	24.200.489.306	48.030.816.203	45.751.352.820	26.479.952.689
		32.598.764.376	50.946.554.217	48.733.957.041	34.811.461.552
	Aumento nella consistenza delle attività finanziarie		2.212.697.176		
		32.598.764.376	2.212.697.176		34.811.461.552

(a) Il conto di cassa è rappresentato dal *conto corrente* istituito presso la Cassa depositi e prestiti in virtù dell'articolo 12 della legge 16 giugno 1927, n. 1275. In tale conto affluiscono tutte le entrate e con esse si provvede al pagamento di tutte le spese iscritte nel bilancio dell'Azienda delle foreste demaniali.

(b) La situazione del conto corrente con la Cassa depositi, indica un credito di lire 26.386.539.839, perchè, per effetto delle disposizioni contenute nell'articolo 77 del regolamento speciale dell'Azienda delle foreste demaniali, approvato con regio decreto 5 ottobre 1933, n. 1577, in detto conto si addebita l'Azienda dell'importo dei titoli di spesa spediti alla Tesoreria, sebbene non ancora estinti. Pertanto, l'importo dei titoli trasportati all'esercizio 1990 figura a debito nel conto corrente della Cassa depositi e prestiti, mentre nel conto finanziario dell'Azienda medesima l'importo di tali titoli figura tra i residui passivi per lire 93.412.850 (veggasi sub-allegato 1 all'allegato 1).

CONTO GENERALE N. 2

TITOLI DI CREDITO

E CREDITI VARI

DISEGNI DI LEGGE E RELAZIONI - DOCUMENTI

CONTO GENERALE N. 2

Titoli di credito e crediti vari

Numero delle partite		DESCRIZIONE DELLE PARTITE	Consistenza al 1° gennaio 1990	Variazioni avvenute durante l'esercizio finanziario 1990		Consistenza al 31 dicembre 1990
Esercizio finanziario 1989	Esercizio finanziario 1990			in aumento	in diminuzione	
		TITOLI DI CREDITO				
1	1	a) Fondi pubblici dello Stato o garantiti dallo Stato:				
		Rendita 5 per cento 1935	21.914.900	»	»	21.914.900
		Prestito ricostruzione 5 per cento	20.000	»	»	20.000
		b) Fondi privati:				
		Azioni della Società immobiliare trentina	32.900	»	»	32.900
			21.967.800	»	»	21.967.800
		CREDITI VARI				
2	2	Disponibilità per acquisto ed espropriazione di terreni, ed acquisto di fabbricati civili ad uso dei servizi dell'Azienda	27.201.500.000	»	27.201.500.000	»
		Totale conto generale n. 2 ...	27.223.467.800	»	27.201.500.000	21.967.800
				- 27.201.500.000		

CONTO GENERALE N. 3

BENI PATRIMONIALI

DISEGNI DI LEGGE E RELAZIONI - DOCUMENTI

CONTO GENERALE N. 3

Beni patrimoniali

Numero delle partite		DESCRIZIONE DELLE PARTITE	Consistenza al 1° gennaio 1990	Variazioni avvenute durante l'esercizio finanziario 1990		Consistenza al 31 dicembre 1990
Esercizio finanziario 1989	Esercizio finanziario 1990			in aumento	in diminuzione	
1	1	Beni immobili (a)	11.379.696.240	28.310.466.402	228.570	39.689.934.072
2	2	Mobilio e masserizie per servizio generale .	2.737.065.705	1.153.982.172	61.037.624	3.830.010.253
3	3	Macchine, strumenti e oggetti diversi	12.287.917.675	1.401.143.603	6.498.358.462	7.190.702.316
4	4	Armi delle guardie forestali	6.410.025	»	»	6.410.025
5	5	Sellerie e bardature	76.508.611	18.857.111	6.222.061	89.143.661
6	6	Equini di servizio e bestiame vario	996.777.565	1.046.968.043	902.210.900	1.141.534.708
7	7	Biblioteche, libri e manoscritti	176.375.130	21.831.394	71.473	198.135.051
8	8	Musei e collezioni	152.945.643	17.903.990	»	170.849.633
»	9	Automezzi	»	6.474.425.027	15.505.536	6.458.919.491
Totale del conto generale n. 3 ...			27.813.696.594	38.445.577.742	7.483.634.626	58.775.639.710
				+ 30.961.943.116		

(a) Vedasi allegato n. 2.

CONTO GENERALE N. 4

PASSIVITÀ FINANZIARIE

DISEGNI DI LEGGE E RELAZIONI - DOCUMENTI

CONTO GENERALE N. 4

Passività finanziarie

Numero progressivo	PASSIVITÀ	Situazione e movimento giusta i registri di consistenza			
		Consistenza al 1° gennaio 1990	Variazioni avvenute durante l'esercizio finanziario 1990		Consistenza al 31 dicembre 1990
			in aumento	in diminuzione	
1	Residui passivi	25.580.882.030	21.163.039.043	20.921.620.735	25.822.300.338
		25.580.882.030	21.163.039.043	20.921.620.735	25.822.300.338
	Aumento nella consistenza delle passività finanziarie		241.418.308		
		25.580.882.030	241.418.308		25.822.300.338

CONTO GENERALE N. 5

PASSIVITÀ PATRIMONIALI

DISEGNI DI LEGGE E RELAZIONI - DOCUMENTI

CONTO GENERALE N. 5

Passività patrimoniali

Numero delle partite		DESCRIZIONE DELLE PARTITE	Consistenza al 1° gennaio 1990	Variazioni avvenute durante l'esercizio finanziario 1990		Consistenza al 31 dicembre 1990
Esercizio finanziario 1989	Esercizio finanziario 1990			in aumento	in diminuzione	
1	1	Canoni, censi, livelli, altre prestazioni, ecc., gravanti sui beni immobili dell'Azienda - Valore capitale	811.053	•	•	811.053
2	2	Residui passivi perenti agli effetti amministrativi reclamati dai creditori	1.933.376.057	240.639.675	514.540.300	1.659.475.432
		Totale del conto generale N. 5 ...	1.934.187.110	240.639.675	514.540.300	1.660.286.485
				- 273.900.625		

**SVILUPPO DELLE ATTIVITÀ
E DELLE PASSIVITÀ FINANZIARIE**

DISEGNI DI LEGGE E RELAZIONI - DOCUMENTI

Entrate di bilancio per la competenza dell'esercizio finanziario 1990

Entrate accertate nell'esercizio	48.002.604.078	Entrate di competenza:	
		riscosse e versate	45.086.866.064
		riscosse e non versate	2.035.772.894
		rimaste da riscuotere	879.965.120
	48.002.604.078		48.002.604.078

Spese di bilancio per la competenza dell'esercizio finanziario 1990

Spese di competenza pagate nell'esercizio	26.146.971.575	Spese di competenza accertate nell'esercizio	47.310.010.618
Spese di competenza rimaste da pagare ..	21.163.039.043		
	47.310.010.618		47.310.010.618

Residui attivi per danaro presso gli agenti della riscossione

Danaro riscosso e non versato al 1° gennaio 1990	1.714.228.204	Danaro versato in tesoreria e passato al conto di cassa	1.464.012.849
Danaro riscosso e non versato in conto competenza	2.035.772.894	Danaro da versare al 31 dicembre 1990 ..	2.285.988.249
	3.750.001.098		3.750.001.098

DISEGNI DI LEGGE E RELAZIONI - DOCUMENTI

Residui attivi per somme da riscuotere

Residui attivi per somme da riscuotere al 1° gennaio 1990	6.684.046.866	Residui riscossi nell'esercizio e versati ...	1.454.965.375
Entrate di competenza dell'esercizio rimaste da riscuotere	879.965.120	Per rettificazioni e più esatti accertamenti	63.525.997
		Residui rimasti da riscuotere al 31 dicembre 1990	6.045.520.614
	7.564.011.986		7.564.011.986

Residui passivi per somme da pagare

Residui pagati nell'esercizio	19.490.010.360	Residui passivi al 1° gennaio 1990	25.580.882.030
Residui passivi eliminati dai bilanci perchè perenti agli effetti amministrativi reclamati dai creditori	240.639.675	Spese di competenza rimaste da pagare al 31 dicembre 1990	21.163.039.043
Rettificazioni e più esatti accertamenti ...	1.190.970.700		
Residui passivi al 31 dicembre 1990	25.822.300.338		
	46.743.921.073		46.743.921.073

Danaro - Conto di cassa

Fondo di cassa al 1° gennaio 1990	24.200.489.306	Rettificazioni	114.370.885
INCASSI		PAGAMENTI	
Entrate di bilancio:		Spese di bilancio:	
in conto competenza ..	45.086.866.064	in conto competenza ..	26.146.971.575
in conto residui:		in conto residui	19.490.010.360
dagli agenti della riscossione	1.464.012.849		45.636.981.935
per somme riscosse e versate	1.454.965.375		
	48.005.844.288		
Rettificazioni	24.971.915	Totale esito dell'esercizio	45.751.352.820
		Fondo di cassa al 31 dicembre 1990	26.479.952.689
	72.231.305.509		72.231.305.509

SEZIONE SECONDA

**DIMOSTRAZIONE DI CONCORDANZA
TRA GLI ACCERTAMENTI DI COMPETENZA
DEL BILANCIO ED IL CONTO DEL PATRIMONIO**

DISEGNI DI LEGGE E RELAZIONI - DOCUMENTI

Dimostrazione di concordanza tra gli accertamenti**Conto dell'entrata accertata in bilancio in relazione al conto del patrimonio**

BILANCIO DELL'ENTRATA 1	Accertamento totale secondo il bilancio (colonne 3+4+5) 2	Entrate provenienti dal patrimonio		Entrate depurate dei movimenti patrimoniali 5
		Diminuzioni di attività 3	Aumenti di passività 4	
TITOLO I. - Entrate correnti	14.259.241.258	1.020.860.869	»	13.238.380.389
TITOLO II. - Entrate in conto capitale	33.743.362.820	»	»	33.743.362.820
Risultanze:		1.020.860.869	»	
Trasformazioni patrimoniali		1.020.860.869		
Entrate depurate				46.981.743.209
Accertamento totale secondo il bilancio . . .	48.002.604.078	48.002.604.078		

N. B. - Gli aumenti e le diminuzioni nelle attività e passività indicate nelle colonne 3, 4, 8 e 9 si rilevano dai totali dei prospetti riassuntivi delle variazioni.

RIEPILOGO

		Accertamenti di bilancio	Movimenti patrimoniali	Somme depurate
ENTRATE	L.	48.002.604.078	1.020.860.869	46.981.743.209
SPESE	»	47.310.010.618	2.958.496.200	44.351.514.412
Miglioramento patrimoniale derivante dalla gestione di bilancio . . .	L.			2.630.228.797
che trova riscontro:				
(a) nell'avanzo di bilancio in	L.	692.593.460		
(b) aumentato dell'eccedenza delle spese sulle entrate per movimenti patrimoniali	»		1.937.635.337	

di competenza del bilancio ed il conto del patrimonio**Conto della spesa accertata in bilancio in relazione al conto del patrimonio**

BILANCIO DELLA SPESA 6	Accertamento totale secondo il bilancio (colonne 8+9+10) 7	Spese costituenti incremento di patrimonio		Spese depurate dei movimenti patrimoniali 10
		Aumenti di attività 8	Diminuzioni di passività 9	
TITOLO I. - Spese correnti	7.876.333.018	311.671.890	»	7.564.661.128
TITOLO II. - Spese in conto capitale	39.433.677.600	2.646.824.316	»	36.786.853.284
Risultanze:		2.958.496.206	»	
Trasformazioni patrimoniali		2.958.496.206		
Spese depurate				44.351.514.412
Accertamento totale secondo il bilancio	47.310.010.618	47.310.010.618		

SEZIONE TERZA

**CONTO GENERALE RIASSUNTIVO
DELLE RENDITE E DELLE SPESE
E DI ALTRI AUMENTI E DIMINUZIONI PATRIMONIALI**

DISEGNI DI LEGGE E RELAZIONI - DOCUMENTI

Conto generale riassuntivo delle RENDITE e delle

PARTE ATTIVA		Somme
GESTIONE DEL BILANCIO DI COMPETENZA		
1	Entrate di bilancio depurate dei movimenti patrimoniali	46.981.743.209
GESTIONE DEI RESIDUI DI BILANCIO		
2	Spese imputate ai residui per acquisto di beni patrimoniali	L. 859.707.528
3	Diminuzione nei residui passivi per rettificazioni e più esatti accertamenti	» 1.190.970.700
4	Sopravvenienze e rettificazioni nei residui attivi	» »
		2.050.678.228
GESTIONE DI CASSA		
5	Rettificazioni	24.971.915
GESTIONE DEL PATRIMONIO NON FINANZIARIO		
6	Aumenti nei beni patrimoniali:	
	per sopravvenienze, rettificazioni, rivalutazioni ed altre cause	L. 434.583.186
	per prodotti di industrie	» 916.364.059
7	Diminuzioni di passività varie per rettificazioni e più esatti accertamenti	» 514.540.300
		1.865.487.545
Totale parte attiva . . .		50.922.880.897

N.B. - I dati relativi alla gestione del bilancio di competenza si rilevano dalle colonne 5 e 10 della Sezione II; quelli relativi alle gestioni dei residui di bilancio e del patrimonio dai prospetti riassuntivi delle variazioni verificatesi nelle attività e passività.

Riassunto e

CONTO DELLE RENDITE, SPESE, ECC.		Somme
	Entrate ed altre mutazioni attive come sopra	50.922.880.897
	Spese ed altre mutazioni passive come sopra	44.917.258.288
	Miglioramento nella consistenza patrimoniale . . .	6.005.622.609

DISEGNI DI LEGGE E RELAZIONI - DOCUMENTI

SPESE e di altri aumenti e diminuzioni patrimoniali

PARTE PASSIVA		Somme
GESTIONE DEL BILANCIO DI COMPETENZA		
1	Spese di bilancio depurate dei movimenti patrimoniali	44.351.514.412
GESTIONE DEI RESIDUI DI BILANCIO		
2	Entrate imputate ai residui per vendita di beni patrimoniali L. 11.880.000	
3	Diminuzione nei residui attivi per rettificazioni e più esatti accertamenti » 63.525.997	
4	Sopravvenienza nei residui passivi » »	75.405.997
GESTIONE DI CASSA		
5	Rettificazioni	114.370.885
GESTIONE DEL PATRIMONIO NON FINANZIARIO		
6	Diminuzione nei titoli di credito e crediti vari: per insussistenze, rettificazioni, ecc. L. 162.600.000	
7	Diminuzioni nei beni patrimoniali: per insussistenze, rettificazioni, ecc. » 213.366.994	
8	Aumento di passività varie per rettificazioni e più esatti accertamenti » »	375.966.994
Totale parte passiva ...		44.917.258.288
Miglioramento nella consistenza patrimoniale		6.005.622.609
Bilancio		50.922.880.897

dimostrazione

RISULTANZE DELLA SITUAZIONE PATRIMONIALE		Somme
Sostanza attiva netta al 1° gennaio 1990 (vedi riassunto dei conti generali)		60.120.859.630
Sostanza attiva netta al 31 dicembre 1990 (vedi riassunti dei conti generali)		66.126.482.239
Miglioramento nella consistenza patrimoniale ...		6.005.622.609

DISEGNI DI LEGGE E RELAZIONI - DOCUMENTI

**Riassunto delle operazioni di accreditamento e di addebitamento eseguite nell'esercizio finanziario 1990
sul conto corrente fruttifero dell'Azienda di Stato per le foreste demaniali**

Istituito presso la Cassa depositi e prestiti (articolo 11 della legge 5 gennaio 1933, n. 30).

		PAGAMENTI ORDINATI	
Fondo disponibile al 1° gennaio 1990	L. 24.041.793.311	Mandati ammessi a pagamento dalla Cassa depositi e prestiti nell'esercizio	L. 45.606.069.675
		Importo impegni perenti versato al capo XVIII di entrata del bilancio statale	80.000.000
		Totale ...	L. 45.686.069.675
		Credito al 31 dicembre 1990	L. 26.386.539.839
RISCOSSIONI EFFETTUATE			
TITOLO I. - ENTRATE CORRENTI			
CATEGORIA I. - <i>Vendita di beni e servizi</i>	L. 8.522.494.858		
CATEGORIA II. - <i>Trasferimenti</i>	-		
CATEGORIA III. - <i>Redditi</i>	2.424.971.417		
CATEGORIA IV. - <i>Poste compensative delle spese</i>	2.172.700.659		
CATEGORIA V. - <i>Somme non attribuibili</i>	1.056.560.844		
Totale del Titolo I ...	L. 14.176.727.778		
TITOLO II. - ENTRATE IN CONTO CAPITALE			
CATEGORIA VII. - <i>Ammortamenti</i>	L. 30.000.000		
CATEGORIA VIII. - <i>Trasferimenti</i>	33.799.116.510		
Totale del Titolo II ...	L. 33.829.116.510		
Totale riscossioni ...	L. 48.005.844.288		
Rettificazione per ordini di accrediti ridotti a fine es. 1989 e riaccreditati con elenco n. 15 del 30 aprile 1990	L. 24.971.915		
Totale riscoss. rettif ...	L. 48.030.816.203		
Totale generale ...	L. 72.072.609.514	Totale ...	L. 72.072.609.514

Sub-allegato N. 1 all'allegato N. 1

**Dimostrazione di concordanza fra le scritture dell'Azienda di Stato per le foreste demaniali
e i risultati del conto corrente presso la Cassa depositi e prestiti**

Fondo di cassa al 1° gennaio 1990		24.200.489.306
Rettificazione (a)		24.971.915
Ammontare delle entrate versate		48.005.844.228
Rettificazione (b)		72.231.305.509
Mandati emessi	45.606.069.675	- 114.370.885
Importo dei mandati riprodotti al 31 dicembre 1989	158.695.995	
Totale ...	45.764.765.670	
Importo dei mandati inestinti al 31 dicembre 1990 da trasportare all'esercizio finanziario 1991	- 93.412.850	
Titoli analitici (c)	- 7.751.800	
Ordini accreditamento ridotti (c)	- 26.619.085	
Totale pagamenti eseguiti nell'esercizio finanziario 1989		- 45.636.981.935
Fondo cassa al 31 dicembre 1990 ...		(d) 26.479.952.629

(a) La rettificazione corrisponde all'importo di alcuni ordini di accreditamento ridotti alla fine dell'esercizio 1989, importo che non si era potuto inserire in aumento del saldo nel conto di cassa dell'esercizio 1989 essendo stato rilevato successivamente alla chiusura del saldo del c/c presso la Cassa Depositi e prestiti. L'attuale rettificazione positiva elide quella del precedente esercizio e corrisponde alla rettificazione in aumento apportata al c/c della Cassa Depositi (elenco n. 15 del 30-4-1990).

(b) La rettificazione corrisponde a:

- 1) L. 80.000.000: importo impegni perenti esercizio 1990, versato dalla Cassa Depositi e Prestiti al Capo XVII dell'entrata del bilancio dello Stato con mandato n. 20613 del 14-12-90;
- 2) L. 7.751.800: un ordine di accreditamento (L. 16.800) e un mandato di (lire 7.735.000) annullati dopo la chiusura del saldo del c/c della Cassa Depositi e Prestiti;
- 3) L. 26.619.085: importo degli ordini di accreditamento ridotti a fine esercizio 90, qui di seguito considerati in riduzione dell'ammontare dei titoli emessi. La rettificazione si rende necessaria poichè non è stato possibile portare l'importo di tali riduzioni ad aumento del saldo positivo del conto corrente, essendo state rilevate successivamente alla definizione del saldo stesso, al 31 dicembre 1990. Le somme di cui ai precedenti punti 2 e 3 saranno iscritte, con rettificazione uguale e opposta, in attivo del conto corrente durante il primo semestre 1981.

(c) Cfr. precedente nota (b).

(d) Deducendo dal fondo cassa, di cui al presente conto, la somma dei titoli trasportati, per L. 93.412.850, si ottiene il credito al 31-12-1990 risultante dal conto corrente con la Cassa Depositi e Prestiti, pari a L. 26.386.539.339.

DISEGNI DI LEGGE E RELAZIONI - DOCUMENTI

Situazione patrimoniale degli immobili dell'Azienda di Stato per le foreste demaniali al 31 dicembre 1990

SEDI	Valore di stima al 1° gennaio 1990	Variazioni		Valore di stima al 31 dicembre 1990
		in aumento	in diminuzione	
Bari	238.780.459	»	»	238.780.459
Belluno	1.564.735.524	»	»	1.564.735.524
Bormio (parco nazionale dello Stelvio)	420.279.650	(a) 266.531.130	»	686.810.780
Dogana di Peri (Verona-Prod. Semi)	31.015.512	(b) 206.300.000	»	525.315.512
Castel di Sangro	602.220.714	»	(c) 157.205.582	445.015.132
Catanzaro	174.593.528	»	»	174.593.528
Cecina	400.267.892	(d) 78.800.000	»	479.067.892
Cosenza	159.261.548	»	»	159.261.548
Fabriano	25.818.540	»	»	25.818.540
Follonica	211.693.862	»	»	211.693.862
Isernia	258.054.951	»	»	258.054.951
L'Aquila	541.301.369	»	»	541.301.369
Lucca	860.873.145	»	»	860.873.145
Martina Franca	604.806.765	»	»	604.806.765
Mongiana	2.278.550	»	»	2.278.550
Novara	-	(e) 265.671.789	»	265.671.789
Parma	322.508.815	»	»	322.508.815
Perugia	105.912.011	(f) 83.922.114	»	189.834.125
Pescara	733.257.529	(g) 157.205.582	»	890.463.111
Pieve S. Stefano	384.314.886	»	»	384.314.886
<i>Da riportare ...</i>	7.657.272.073	1.058.430.615	157.205.582	8.831.200.283

(a) Ristrutturazione e ampliamento sede del Parco Nazionale dello Stelvio.

(b) Detto valore è costituito da:

- L. 188.000.000 valore di un fabbricato sito in comune di Arsiero (Vicenza) rimasto allo Stato in virtù del D.P.R. 23-12-78, per il quale è stata ottenuta l'intestazione al Catasto a nome della Azienda di Stato per le Foreste Demaniali. Si è provveduto, quindi, all'aggiornamento del valore, previa valutazione dell'Ufficio Tecnico Erariale;

- L. 18.300.000: valore di un terreno sito in Comune di Torrebelvicino, proveniente da esproprio (decreto prefettizio 16-11-1934 n. 30767) e finora erroneamente non iscritto negli inventari.

(c) Ceduti a Pescara;

(d) Costruzione impianto riscaldamento a metano in due fabbricati demaniali siti in Cecina Mare, viale Galliano, n. 36 e n. 38, per L. 14.300.000; Riferimento impianto elettrico in fabbricato demaniale sito in Cecina, località Cicinello, viale Galliano n. 12%, per L. 2.000.000; Ristrutturazioni varie per complessive L. 62.500.000, in fabbricati demaniali siti in Portoferraio, Cecina Mare (via Gioia, n. 1), Capòcavallo, Vada, Marciana Marina.

(e) Presa in carico degli immobili del soppresso Ufficio di Torino;

(f) Beni immobili del Centro Sperimentale «Selva di Meana», trasferiti dall'Ufficio amministrazione di Viterbo con D.M. 9-3-88, reg. alla Corte dei Conti il 10-5-88, reg. n. 4 foglio 399.

(g) Ricevuti da Castel di Sangro.

Segue Allegato N. 2

Situazione patrimoniale degli Immobili dell'Azienda di Stato per le foreste demaniali al 31 dicembre 1990

S E D I	Valore di stima al 1° gennaio 1990	Variazioni		Valore di stima al 31 dicembre 1990
		in aumento	in diminuzione	
<i>Riporto ...</i>	7.929.975.250	1.058.430.615	157.205.582	8.831.200.283
Pieve S. Stefano (ufficio produzione semi forestali)	568.457.717	»	»	568.457.717
Pistoia	40.755.395	»	»	40.755.395
Potenza	795.590.133	»	»	795.590.133
Pratovecchio	129.506.885	»	»	129.506.885
Ravenna	207.303.907	»	»	207.303.907
Reggio Calabria	265.953.141	»	»	265.953.141
Roma	150.522.405	»	»	150.522.405
Sabaudia	190.323.572	(h) 27.038.900.000	»	27.229.223.572
Salerno	127.063.841	(i) 712.698.272	»	839.762.113
Siena	333.336.668	»	»	333.336.668
Sondrio	8.195.347	»	»	8.195.347
Treviso	23.649.940	»	»	23.649.940
Torino	265.671.789	»	(l) 265.671.789	»
Vico del Gargano (Umbra)	63.232.470	»	»	63.232.470
Vallombrosa	15.969.558	(m) 7.237.000	(n) 228.570	22.977.988
Viterbo	83.922.114	»	(o) 83.922.114	»
Vittorio Veneto	174.200.108	»	»	174.200.108
Tarvisio	6.066.000	»	»	6.066.000
Totale ...	11.114.993.063	28.817.265.887	507.028.055	39.689.934.072
		28.310.237.832		

(h) iscrizione dei beni immobili, dei beni espropriati nel territorio del Parco Nazionale del Circeo (D.M. Agricoltura pubblicato *Gazzetta Ufficiale* 9-10-84);

(i) ristrutturazione fabbricati demaniali:

- per L. 219.353.151: fabbricato demaniale nel comune di Calabritto, località Serra part. cat. 1862, foglio 17, n. 462/2/3/4;
- per L. 261.631.360: fabbricato comune di Lioni, Via Ugo Foscolo, part. cat. 2374, foglio n. 10, nn. 515/2/3/4;
- per L. 231.713.761: fabbricato comune S. Angelo dei Lombardi, Via Ginestreto, part. cat. 1194, foglio 32, n. 95/2/3/4;

(l) Ufficio chiuso. Immobili a Novara;

(m) presa in carico di terreno, sito nel comune di Borgo S. Lorenzo, proveniente da esproprio (D.M. 7-2-72), finora erroneamente non iscritto nell'inventario;

(n) fabbricato rurale in località «Fondaccio-Fortuna» nel comune di S. Piero a Pieve, passato alla Regione Toscana con verbale 1-7-1981, di cui è stata finora omessa la discarica dagli inventari;

(o) beni immobili del Centro Sperimentale «Selva di Meana» trasferiti all'Ufficio Amministrazione di Perugia con D.M. 9-3-88, registrato alla Corte dei Conti il 10-5-88, reg. n. 4, foglio 399.