

# SENATO DELLA REPUBBLICA

X LEGISLATURA

N. 2944/23

ANNESSO 23

## DISEGNO DI LEGGE

presentato dal Ministro del Tesoro

(CARLI)

di concerto col Ministro del Bilancio e della Programmazione Economica

(CIRINO POMICINO)

Bilancio di previsione dello Stato per l'anno finanziario 1992  
e bilancio pluriennale per il triennio 1992-1994

COMUNICATO ALLA PRESIDENZA IL 29 LUGLIO 1991

## TABELLA n. 23

Stato di previsione del Ministero dell'università  
e della ricerca scientifica e tecnologica

ANNESSO N. 23

CONTO CONSUNTIVO

## OSSERVATORIO ASTRONOMICO DI BOLOGNA

ESERCIZIO FINANZIARIO 1990



**ANNESSO N. 23**

**allo stato di previsione del Ministero dell'università  
e della ricerca scientifica e tecnologica per l'anno finanziario 1992**

---

**CONTO CONSUNTIVO**

**OSSERVATORIO ASTRONOMICO DI BOLOGNA**

**ESERCIZIO FINANZIARIO 1990**



# BILANCIO CONSUNTIVO ESERCIZIO 1990


ENTRATE — SPESE

**B I L A N C I O**

Capitolo			Previsioni		
Cod.	N.	Denominazione	Iniziali	Variazioni	
(1)	(2)	(3)	(4)	(5)=(7-4)	(6)=(4-7)
		<b>TITOLO I</b>			
10000		Entrate derivanti da trasferimenti cor-			
		renti			
		<b>Categoria I</b>			
10100		Trasferimenti da parte dello Stato			
10101	01	Contributo funzionamento M.U.R.S.T.	470.080.000		18.080.000
10102	02	Assegnazione ricerca scientifica (40%)			
10103	03	Assegnazione ricerca scientifica (60%)	380.000.000	100.500.000	
		<b>Totale categoria I</b>	<b>850.080.000</b>	<b>100.500.000</b>	<b>18.080.000</b>
		<b>Categoria II</b>			
10200		Trasferimenti da parte di enti pubblici			
		e privati			
10201	01	Da C.N.R. ed A.S.I. per contratti di			
		funzionamento		5.000.000	
10202	02	Da C.N.R. ed A.S.I. per contratti di			
		attrezzature			
10203	03	Da C.N.R. ed A.S.I. per contributi			
		<b>Totale categoria II</b>	<b>0</b>	<b>5.000.000</b>	<b>0</b>
		<b>TOTALE TITOLO I</b>	<b>850.080.000</b>	<b>105.500.000</b>	<b>18.080.000</b>

**CONSUNTIVO 1990 - ENTRATE**

Gestione di competenza						
Somme accertate				Differenze		
Definitive	Riscosse	Rimaste da riscuotere	Totali accertati	rispetto alle previsioni		
				in +	in -	
(7)=(4+5-6)	(8)	(9)=(10-8)	(10)=(8+9)	(11)=(10-7)	(12)=(7-10)	
452.000.000	452.000.000		452.000.000			
480.500.000	437.500.000	43.000.000	480.500.000	0		
932.500.000	889.500.000	43.000.000	932.500.000	0		
5.000.000		5.000.000	5.000.000			
0						
0						
5.000.000	0	5.000.000	5.000.000		0	
937.500.000	889.500.000	48.000.000	937.500.000	0	0	




**B I L A N C I O**

Capitolo			Previsioni		
Cod.	N.	Denominazione	Iniziali	Variazioni	
(1)	(2)	(3)	(4)	in aumento (5)=(7-4)	in diminuz. (6)=(4-7)
		: TITOLO II			
:20000:		: Altre entrate			
		: Categoria III			
:20000:		: Redditi e proventi patrimoniali			
:20301:	01	: Interessi su depositi e c/c			
		: Totale categoria III	0	0	0
		: Categoria IV			
:20400:		: Entrate diverse			
:20401:	01	: Recuperi e rimborsi diversi			
:20402:	02	: Proventi per beni e servizi a dipendenti:		12.500.000	
		: Totale categoria IV	0	12.500.000	0
		: Categoria V			
:20500:		: Entrate eventuali			
:20501:	01	: Cessione di beni			
		: Totale categoria V	0	0	0
		: TOTALE TITOLO II	0	12.500.000	0



**CONSUNTIVO 1990 - ENTRATE**

Gestione di competenza						
Somme accertate				Differenze		
Definitive	Riscosse	Rimaste da riscuotere	Totali accertati	rispetto alle previsioni		
				in +	in -	
(7)=(4+5-6)	(8)	(9)=(10-8)	(10)=(8+9)	(11)=(10-7)	(12)=(7-10)	
0	0	0	0		0	
12.500.000	1.616	12.500.000	12.500.000	1.616		
12.500.000	1.616	12.500.000	12.501.616	1.616		
0	0	0	0	0		
12.500.000	1.616	12.500.000	12.501.616	1.616		



Capitolo			Previsioni		
Cod.	N.	Denominazione	Iniziali	Variazioni	
(1)	(2)	(3)	(4)	(5)=(7-4)	(6)=(4-7)
		TITOLO III			
30000		Entrate per alienazione di beni patrimoniali e riscossione di crediti			
		Categoria VI			
30600		Alienazione di immobili			
		Totale categoria VI	0	0	0
		Categoria VII			
30700		Alienazione di immobilizzazioni tecniche e scientifiche			
		Totale categoria VII	0	0	0
		Categoria VIII			
30800		Realizzo di valori mobiliari e riscossione di crediti			
		Totale categoria VIII	0	0	0
		TOTALE TITOLO III	0	0	0
		TITOLO IV			
40000		Accensione di prestiti			
		Categoria IX			
40900		Assunzione di mutui e di altri debiti finanziari			
		Totale categoria IX	0	0	0
		TOTALE TITOLO IV	0	0	0

Gestione di competenza						
Definitive	Somme accertate			Differenze		rispetto alle previsioni
	Riscosse	Rimaste da riscuotere	Totali accertati	in +	in -	
(7)=(4+5-6)	(8)	(9)=(10-8)	(10)=(8+9)	(11)=(10-7)	(12)=(7-10)	
0	0	0	0	0	0	0
0	0	0	0	0	0	0
0	0	0	0	0	0	0
0	0	0	0	0	0	0
0	0	0	0	0	0	0

*[Handwritten signature]*

Capitolo			Previsioni		
Cod.	N.	Denominazione	Iniziali	Variazioni	
(1)	(2)	(3)	(4)	(5)=(7-4)	(6)=(4-7)
				in aumento	in diminuz.
		:TITOLO V			
:50000:		:Entrate derivanti da trasferimenti in			
		:conto capitale			
		:Categoria X			
:51000:		:Trasferimenti non capitalizzabili da			
		:parte dello Stato e di altri enti pub-			
		:blici e privati			
		:Totale categoria X	0	0	0
		:TOTALE TITOLO V	0	0	0
		:TITOLO VI			
:60000:		:Partite di giro			
		:Categoria XI			
:61100:		:Entrate aventi natura di partite di giro:			
:61101:	01	:Fondo piccole spese	3.000.000		
:61102:	02	:Rimborso somme pagate per conto terzi	0		
:61103:	03	:Partite in conto sospeso	0		
:61104:	04	:Anticipo missioni e compensi seminari	60.000.000		
:61105:	05	:Ritenute erariali	15.000.000		
:61106:	06	:Ritenute previdenziali e assistenziali	2.000.000		
		:Totale categoria XI	80.000.000	0	0
		:TOTALE TITOLO VI	80.000.000	0	0

CONSUNTIVO 1990 - ENTRATE

Gestione di competenza						
Definitive	Somme accertate			Differenze		rispetto alle previsioni
	Riscosse	Rimaste da riscuotere	Totali accertati	in +	in -	
(7)=(4+5-6)	(8)	(9)=(10-8)	(10)=(8+9)	(11)=(10-7)	(12)=(7-10)	
0	0	0	0	0	0	0
0	0	0	0	0	0	0
3.000.000	3.000.000		3.000.000		0	0
0			0		0	0
0			0		0	0
60.000.000	42.567.680		42.567.680		17.432.320	
15.000.000	13.142.000		13.142.000		1.858.000	
2.000.000	1.045.360		1.045.360		954.640	
80.000.000	59.755.040	0	59.755.040	0	20.244.960	
80.000.000	59.755.040	0	59.755.040	0	20.244.960	

*Ull*

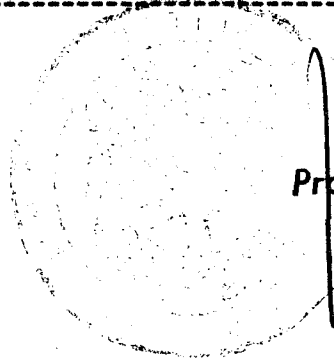
**B I L A N C I O**


Capitolo			Previsioni		
Cod.	N.	Denominazione	Iniziali	Variazioni	
(1)	(2)	(3)	(4)	(5)=(7-4)	(6)=(4-7)
			in aumento in diminuz.		
		:Riepilogo dei Titoli			
10000:		:Titolo I - Entrate derivanti da trasfe-			
		: rimento corrente	850.080.000	105.500.000	18.080.000
20000:		:Titolo II - Altre entrate	0	12.500.000	0
30000:		:Titolo III- Entrate per alienaz. di beni			
		: patrimon. e risc. di crediti	0	0	0
40000:		:Titolo IV - Accensione prestiti	0	0	0
50000:		:Titolo V - Entrate eventuali	0	0	0
60000:		:Titolo VI - Partite di giro	80.000.000	0	0
		:TOTALE DELLE ENTRATE	930.080.000	118.000.000	18.080.000
		:AVANZO DI AMMINISTRAZIONE 1989	190.000.000		
		:TOTALE GENERALE	1.120.080.000	118.000.000	18.080.000

BOLOGNA 14 MAG. 1991

**CONSUNTIVO 1990 - ENTRATE**

Gestione di competenza						
Somme accertate				Differenze		
Definitive	Riscosse	Rimaste da riscuotere	Totali accertati	rispetto alle previsioni		
				in +	in -	
(7)=(4+5-6)	(8)	(9)=(10-8)	(10)=(8+9)	(11)=(10-7)	(12)=(7-10)	
937.500.000	889.500.000	48.000.000	937.500.000	0	0	
12.500.000	1.616	12.500.000	12.501.616	1.616	0	
0	0	0	0	0	0	
0	0	0	0	0	0	
0	0	0	0	0	0	
80.000.000	59.755.040	0	59.755.040	0	20.244.960	
1.030.000.000	949.256.656	60.500.000	1.009.756.656	1.616	20.244.960	
177.308.784						
1.207.308.784	949.256.656	60.500.000	1.009.756.656	1.616	20.244.960	



**IL DIRETTORE**  
 Prof. Bruno Marano  


**B I L A N C I O C**

Capitolo			Gestione residui attivi		
Cod.	N.	Denominazione	Residui inizio exerc.	Riscossi	Rimasti da riscuotere
(1)	(2)	(3)	(13)	(14)	(15)=(16-14)
		<b>TITOLO I</b>			
10000		Entrate derivanti da trasferimenti cor-			
		renti			
		<b>Categoria I</b>			
10100		Trasferimenti da parte dello Stato			
10101	01	Contributo funzionamento M.U.R.S.T.			
10102	02	Assegnazione ricerca scientifica (40%)			
10103	03	Assegnazione ricerca scientifica (60%)			
		<b>Totale categoria I</b>	0	0	0
		<b>Categoria II</b>			
10200		Trasferimenti da parte di enti pubblici			
		e privati			
10201	01	Da C.N.R. ed A.S.I. per contratti di			
		funzionamento	6.000.000		6.000.000
10202	02	Da C.N.R. ed A.S.I. per contratti di			
		attrezzature			
10203	03	Da C.N.R. ed A.S.I. per contributi			
		<b>Totale categoria II</b>	6.000.000	0	6.000.000
		<b>TOTALE TITOLO I</b>	6.000.000	0	6.000.000



**CONSUNTIVO 1990 - ENTRATE.**

i		Variazioni		Totale	Totale	Annotaz.
		in +	in -	residui	delle	
				attivi	somme	
Totali				al termine	incassate	
				dell'esercizio		
(16)=(14+15)	(17)=(16-13)	(18)=(13-16)	(19)=(9+15)	(20)=(8+14)	(21)	
0	0	0	0	0	452.000.000	
0	0	0	0	0	0	
0	0	0	0	43.000.000	437.500.000	
0	0	0	0	43.000.000	889.500.000	
6.000.000	0	0	0	11.000.000	0	
0	0	0	0	0	0	
0	0	0	0	0	0	
6.000.000	0	0	0	11.000.000	0	
6.000.000	0	0	0	54.000.000	889.500.000	

*Ulu*

**B I L A N C I O C**

Capitolo			Gestione residui attivi		
Cod.	N.	Denominazione	Residui inizio exerc.	Riscossi	Rimasti da riscuotere
(1)	(2)	(3)	(13)	(14)	(15)=(16-14)
		:TITOLO II			
:20000:		:Altre entrate			
		:Categoria III			
:20000:		:Redditi e proventi patrimoniali			
:20301:	01	:Interessi su depositi e c/c	15.848.517	15.848.517	
		:Totale categoria III	15.848.517	15.848.517	0
		:Categoria IV			
:20400:		:Entrate diverse			
:20401:	01	:Recuperi e rimborsi diversi	395.990	395.990	
:20402:	02	:Proventi per beni e servizi a dipendenti			
		:Totale categoria IV	395.990	395.990	0
		:Categoria V			
:20500:		:Entrate eventuali			
:20501:	01	:Cessione di beni			
		:Totale categoria V	0	0	0
		:TOTALE TITOLO II	16.244.507	16.244.507	0

**CONSUNTIVO 1990 - ENTRATE**

=====					
i					
-----			Totale	Totale	
: Variazioni			: residui	: delle	: Annotaz.:
:-----			: attivi	: somme	: :
Totali	:	:	al termine	incassate	:
:	in +	in -	dell'esercizio:	:	:
:	:	:	:	:	:
(16)=(14+15)	:(17)=(16-13)	:(18)=(13-16)	:(19)=(9+15)	:(20)=(8+14)	:(21)
-----					
	:	:	:	:	:
	:	:	:	:	:
	:	:	:	:	:
	:	:	:	:	:
	:	:	:	:	:
15.848.517	: 0	: 0	: 0	: 15.848.517	:
-----					
15.848.517	: 0	: 0	: 0	: 15.848.517	:
-----					
	:	:	:	:	:
	:	:	:	:	:
	:	:	:	:	:
	:	:	:	:	:
	:	:	:	:	:
395.990	: 0	: 0	: 0	: 397.606	:
	:	:	12.500.000	:	:
-----					
395.990	: 0	: 0	: 12.500.000	: 397.606	:
-----					
	:	:	:	:	:
	:	:	:	:	:
	:	:	:	:	:
	:	:	:	0	:
-----					
0	: 0	: 0	: 0	: 0	:
-----					
16.244.507	: 0	: 0	: 12.500.000	: 16.246.123	:
=====					

*[Handwritten signature]*

Capitolo			Gestione residui attiv		
Cod.	N.	Denominazione	Residui inizio exerc.	Riscossi	Rimasti da riscuotere
(1)	(2)	(3)	(13)	(14)	(15)=(16-14)
		:TITOLO III			
:30000:		:Entrate per alienazione di beni patrimo- :niali e riscossione di crediti			
		:Categoria VI			
:30600:		:Alienazione di immobili			
		:Totale categoria VI	0	0	0
		:Categoria VII			
:30700:		:Alienazione di immobilizzazioni tecniche: :e scientifiche			
		:Totale categoria VII	0	0	0
		:Categoria VIII			
:30800:		:Realizzo di valori mobiliari e riscos- :sione di crediti			
		:Totale categoria VIII	0	0	0
		:TOTALE TITOLO III	0	0	0
		:TITOLO IV			
:40000:		:Accensione di prestiti			
		:Categoria IX			
:40900:		:Assunzione di mutui e di altri debiti :finanziari			
		:Totale categoria IX	0	0	0
		:TOTALE TITOLO IV	0	0	0

i	Variazioni		Totale	Totale	Annotaz.
	in +	in -	residui attivi al termine dell'esercizio:	delle somme incassate	
(16)=(14+15)	(17)=(16-13)	(18)=(13-16)	(19)=(9+15)	(20)=(8+14)	(21)
0	0	0	0	0	
0	0	0	0	0	
0	0	0	0	0	
0	0	0	0	0	
0	0	0	0	0	
0	0	0	0	0	
0	0	0	0	0	
0	0	0	0	0	



B I L A N C I O C

Capitolo			Gestione residui attiv		
Cod.	N.	Denominazione	Residui inizio exerc.	Riscossi	Rimasti da riscuotere
(1)	(2)	(3)	(13)	(14)	(15)=(16-14)
		:TITOLO V			
:50000:		:Entrate derivanti da trasferimenti in :conto capitale			
		:Categoria X			
:51000:		:Trasferimenti non capitalizzabili da :parte dello Stato e di altri enti pub- :blici e privati			
		:Totale categoria X	0	0	0
		:TOTALE TITOLO V	0	0	0
		:TITOLO VI			
:60000:		:Partite di giro			
		:Categoria XI			
:61100:		:Entrate aventi natura di partite di giro:			
:61101:	01	:Fondo piccole spese			
:61102:	02	:Rimborso somme pagate per conto terzi			
:61103:	03	:Partite in conto sospeso			
:61104:	04	:Anticipo missioni e compensi seminari			
:61105:	05	:Ritenute erariali			
:61106:	06	:Ritenute previdenziali e assistenziali			
		:Totale categoria XI	0	0	0
		:TOTALE TITOLO VI	0	0	0

## CONSUNTIVO 1990 - ENTRATE

i		Variazioni		Totale residui attivi al termine dell'esercizio:	Totale delle somme incassate	Annotaz.:
		in +	in -	(19)=(9+15)	(20)=(8+14)	(21)
(16)=(14+15)	(17)=(16-13)	(18)=(13-16)	(19)=(9+15)	(20)=(8+14)	(21)	
0	0	0	0	0	0	
0	0	0	0	0	0	
0	0	0	0	0	3.000.000	
0	0	0	0	0	0	
0	0	0	0	0	0	
0	0	0	0	0	42.567.680	
0	0	0	0	0	13.142.000	
0	0	0	0	0	1.045.360	
0	0	0	0	0	59.755.040	
0	0	0	0	0	59.755.040	

*Handwritten signature*

B I L A N C I O C

Capitolo			Gestione residui attiv		
Cod.	N.	Denominazione	Residui inizio exerc.	Riscossi	Rimasti da riscuotere
(1)	(2)	(3)	(13)	(14)	(15)=(16-14)
		:Riepilogo dei Titoli			
10000:		:Titolo I - Entrate derivanti da trasfe- rimento corrente	6.000.000	0	6.000.000
20000:		:Titolo II - Altre entrate	16.244.507	16.244.507	0
30000:		:Titolo III- Entrate per alienaz. di beni patrimon. e risc. di crediti	0	0	0
40000:		:Titolo IV - Accensione prestiti	0	0	0
50000:		:Titolo V - Entrate eventuali	0	0	0
60000:		:Titolo VI - Partite di giro	0	0	0
		<b>:TOTALE DELLE ENTRATE</b>	<b>22.244.507</b>	<b>16.244.507</b>	<b>6.000.000</b>


BOLOGNA 14 MAG. 1991



SONSUNTIVO 1990 - ENTRATE

		Variazioni		Totale	Totale	Annotaz.
		in +	in -	residui attivi al termine dell'esercizio:	delle somme incassate	
(16)=(14+15)	(17)=(16-13)	(18)=(13-16)	(19)=(9+15)	(20)=(8+14)	(21)	
6.000.000	0	0	54.000.000	889.500.000		
16.244.507	0	0	12.500.000	16.246.123		
0	0	0	0	0		
0	0	0	0	0		
0	0	0	0	0		
0	0	0	0	59.755.040		
22.244.507	0	0	66.500.000	965.501.163		

IL DIRETTORE  
 Prof. Bruno Marano

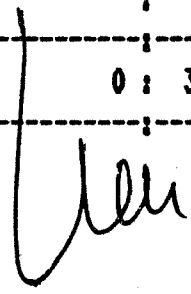


**B I L A N C I O**

Capitolo			Previsioni	
Cod.	N.	Denominazione	Iniziali	Variazioni
(1)	(2)	(3)	(4)	(5)=(7-4) : (6)=(4-7)
		<b>TITOLO I</b>		
10000		Spese correnti		
		<b>Categoria I</b>		
10100		Spese per gli organi dell'ente		
10101	01	Compensi, indennita' e rimborsi ai componenti gli organi collegiali ann.ne	13.000.000	
10102	02	Compensi, indennita' e rimborsi ai componenti il collegio dei revisori	9.000.000	
		<b>Totale categoria I</b>	<b>22.000.000</b>	<b>0</b>

**CONSUNTIVO 1990 - SPESE**

Gestione di competenza						
Somme impegnate				Differenze		
Definitive	Pagate	Rimaste da pagare	Totali impegni	rispetto alle previsioni		
				in +	in -	
(7)=(4+5-6)	(8)	(9)=(10-8)	(10)=(8+9)	(11)=(10-7)	(12)=(7-10)	
13.000.000	10.380.325		10.380.325		2.619.675	
9.000.000	8.547.210		8.547.210		452.790	
22.000.000	18.927.535	0	18.927.535	0	3.072.465	



Capitolo			Previsioni		
Cod.	N.	Denominazione	Iniziali	Variazioni	
(1)	(2)	(3)	(4)	(5)=(7-4)	(6)=(4-7)
			in aumento in diminuz.		
		:Categoria II			
:10200:		:Spese di acquisto di beni di consumo			
		: e di servizi			
:10201:	01	:Acquisto di libri, riviste e giornali	1.500.000		1.000.000
:10202:	02	:Acquisto di materiale di consumo	15.000.000		
:10203:	03	:Cancelleria e stampati	15.000.000		2.000.000
:10204:	04	:Missioni	1.000.000	1.000.000	
:10205:	05	:Spese di rappresentanza, divulgazione e			
		:presentazione attivita'	4.000.000		3.500.000
:10206:	06	:Acquisto vestiario e divise	2.000.000		1.000.000
:10207:	07	:Trasporti e facchinaggi	7.000.000		4.000.000
:10208:	08	:Premi di assicurazione	12.000.000		3.000.000
:10209:	09	:Manutenzione, noleggio ed esercizio mez-			
		:zi di trasporto	5.000.000		
:10210:	10	:Canoni e approvvigionamenti idrici	1.500.000		80.000
:10211:	11	:Spese per riscaldamento	10.000.000		
:10212:	12	:Consumo energia elettrica	25.000.000		
:10213:	13	:Manutenzione ordinaria locali e terreni	15.000.000		6.500.000
:10214:	14	:Contratti di pulizia	72.000.000		4.500.000
:10215:	15	:Manutenz. mobili, attrezz. e macchinari	7.000.000		
:10216:	16	:Spese postali, telegrafiche, telex	2.000.000		1.000.000
:10217:	17	:Spese telefoniche	35.000.000		
:10218:	18	:Onorari e compensi per spec. incarichi	30.000.000	18.500.000	
:10219:	19	:Contratti con tecnici per uso di attrez-			
		:zature scientifiche	0		
:10220:	20	:Canoni televisivi e simili	500.000		
:10221:	21	:Spese varie	3.000.000		3.000.000
:10222:	22	:Spese per accertamenti sanitari			
:10223:	23	:Spese per servizi software e noleggio			
		:materiale tecnico	40.000.000	12.500.000	
:10224:	24	:Contratto per servizio mensa	25.000.000	12.500.000	
		:Totale categoria II	328.500.000	44.500.000	29.580.000

Gestione di competenza						
Somme impegnate				Differenze		
Definitive	Pagate	Rimaste da pagare	Totali impegni	rispetto alle previsioni		
				in +	in -	
(7)=(4+5-6)	(8)	(9)=(10-8)	(10)=(8+9)	(11)=(10-7)	(12)=(7-10)	
500.000	49.300		49.300		450.700	
15.000.000	12.393.894	419.133	12.813.027		2.186.973	
13.000.000	12.217.503		12.217.503		782.497	
2.000.000	948.810		948.810		1.051.190	
500.000	432.500		432.500		67.500	
1.000.000	1.000.000		1.000.000		0	
3.000.000	1.601.734	55.930	1.657.664		1.342.336	
9.000.000	8.328.129		8.328.129		671.871	
5.000.000	4.394.838		4.394.838		605.162	
1.420.000	875.900		875.900		544.100	
10.000.000	9.612.900		9.612.900		387.100	
25.000.000	17.597.320	1.399.424	18.996.744		6.003.256	
8.500.000	4.836.458		4.836.458		3.663.542	
67.500.000	56.322.654	8.030.420	64.353.074		3.146.926	
7.000.000	4.138.826	535.500	4.674.326		2.325.674	
1.000.000	357.100		357.100		642.900	
35.000.000	28.250.388	4.836.757	33.087.145		1.912.855	
48.500.000	47.956.883		47.956.883		543.117	
0			0		0	
500.000	178.540		178.540		321.460	
0			0		0	
0			0		0	
52.500.000	48.906.054	3.498.600	52.404.654		95.346	
37.500.000					37.500.000	
<b>343.420.000</b>	<b>260.399.731</b>	<b>18.775.764</b>	<b>279.175.495</b>		<b>64.244.505</b>	

*Handwritten signature*

**B I L A N C I O**

Capitolo			Previsioni		
Cod.	N.	Denominazione	Iniziali	Variazioni	
(1)	(2)	(3)	(4)	(5) = (7-4)	(6) = (4-7)
				in aumento	in diminuz.
		:Categoria III			
:10300:		:Spese per la ricerca			
:10301:	01	:Spese per materiale di consumo	12.000.000		
:10302:	02	:Missioni	10.000.000		
:10303:	03	:Spese per calcolo	5.000.000		
:10304:	04	:Convegni e seminari	10.000.000		4.000.000
:10305:	05	:Spese pubblicazione lavori scientifici	5.000.000		1.500.000
		:Totale categoria III	42.000.000	0	5.500.000
		:Categoria IV			
:10400:		:Oneri finanziari			
:10401:	01	:Spese e commissioni bancarie	300.000		
:10402:	02	:Interessi passivi	0		
		:Totale categoria IV	300.000	0	0
		:Categoria V			
:10500:		:Oneri tributari			
:10501:	01	:Imposte, tasse e tributi	1.500.000		
		:Totale categoria V	1.500.000	0	0

**C O N S U M T I V O   1 9 9 0   -   S P E S E**

Gestione di competenza						
Somme impegnate				Differenze		
Definitive	Pagate	Rimaste da pagare	Totali impegni	rispetto alle previsioni		
				in +	in -	
(7)=(4+5-6)	(8)	(9)=(10-8)	(10)=(8+9)	(11)=(10-7)	(12)=(7-10)	
12.000.000	8.656.950	362.640	9.019.590		2.980.410	
10.000.000	9.028.240		9.028.240		971.760	
5.000.000	4.933.038		4.933.038		66.962	
6.000.000	5.590.857		5.590.857		409.143	
3.500.000	2.915.505		2.915.505		584.495	
<b>36.500.000</b>	<b>31.124.590</b>	<b>362.640</b>	<b>31.487.230</b>	<b>0</b>	<b>5.012.770</b>	
300.000	41.750		41.750		258.250	
0			0		0	
300.000	41.750	0	41.750	0	258.250	
1.500.000	1.495.903		1.495.903		4.097	
1.500.000	1.495.903	0	1.495.903	0	4.097	


**B I L A N C I O**

Capitolo			Previsioni		
Cod.	N.	Denominazione	Iniziali	Variazioni	
(1)	(2)	(3)	(4)	(5) = (7-4)	(6) = (4-7)
		:Categoria VI			
:10600:		:Spese diverse			
:10601:	01	:Restituzione, rimborsi diversi	0		
:10602:	02	:Oneri vari straordinari	0		
:10603:	03	:Fondo riserva	15.000.000		15.000.000
		:Totale categoria VI	15.000.000	0	15.000.000
		:TOTALE TITOLO I	409.300.000	44.500.000	50.080.000
		:TITOLO II			
:20000:		:Spese in conto capitale			
		:Categoria VII			
:20700:		:Acquisizione di beni ad uso durevole ed			
		:opere immobiliari			
:20701:	01	:Acquisizione beni immobili	0		
:20702:	02	:Ricostruzione, trasformazione immobili	0		
:20703:	03	:Spese nuove costruzioni	0		
:20704:	04	:Manutenzione straordinaria di locali	55.000.000	10.304.315	
		:Totale categoria VII	55.000.000	10.304.315	0



**CONSUNTIVO 1990 - SPESE**

Gestione di competenza						
Somme impegnate				Differenze		
Definitive	Pagate	Rimaste da pagare	Totali impegni	rispetto alle previsioni		
				in +	in -	
(7)=(4+5-6)	(8)	(9)=(10-8)	(10)=(8+9)	(11)=(10-7)	(12)=(7-10)	
0			0		0	
0			0		0	
0			0		0	
0	0	0	0	0	0	
403.720.000	311.989.509	19.138.404	331.127.913	0	72.592.087	
65.304.315	41.246.709	11.804.800	53.051.509		12.252.806	
65.304.315	41.246.709	11.804.800	53.051.509	0	12.252.806	

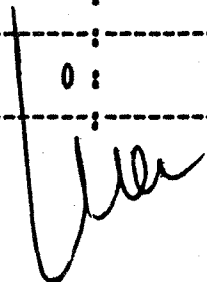


**B I L A N C I O**

Capitolo			Previsioni		
:Cod. :	N. :	Denominazione	Iniziali	Variazioni	
				in aumento	in diminuz.
:(1)	:(2)	:(3)	:(4)	:(5)=(7-4)	:(6)=(4-7)
:	:	:Categoria VIII	:	:	:
:20800:	:	:Acquisizione di immobilizzazioni	:	:	:
:	:	:tecniche	:	:	:
:20801:	01	:Acquisto impianti, attrezz. e macchinari	20.000.000	:	:
:20802:	02	:Ripristino, trasform. e manut. straord.	:	:	:
:	:	:impianti attrezzature e macchinari	15.000.000	:	:
:20803:	03	:Acquisto di automezzi	0	:	:
:20804:	04	:Acquisto di mobili e macchine di ufficio	20.000.000	:	:
:20805:	05	:Attrezz. biblioteca e rilegatura libri	780.000	:	:
:20806:	06	:Audiovisivi	0	:	:
:	:	:	:	:	:
:	:	:Totale categoria VIII	55.780.000	0	0
:	:	:	:	:	:
:	:	:Categoria IX	:	:	:
:20900:	:	:Acquisto di valori mobiliari, concessio- :ne di crediti e anticipazioni	0	:	:
:	:	:	:	:	:
:	:	:Totale categoria IX	0	0	0
:	:	:	:	:	:

**CONSUNTIVO 1990 - SPESE**

Gestione di competenza							
Somme impegnate				Differenze			
				rispetto alle previsioni			
Definitive	Pagate	Rimaste da pagare	Totali impegni	in +	in -		
(7)=(4+5-6)	(8)	(9)=(10-8)	(10)=(8+9)	(11)=(10-7)	(12)=(7-10)		
20.000.000	9.077.058	985.462	10.062.520		9.937.480		
15.000.000	14.371.749		14.371.749		628.251		
0			0		0		
20.000.000	14.609.578	3.578.260	18.187.838		1.812.162		
780.000	702.500		702.500		77.500		
0			0		0		
<b>55.780.000</b>	<b>38.760.885</b>	<b>4.563.722</b>	<b>43.324.607</b>	<b>0</b>	<b>12.455.393</b>		
0			0		0		
0	0	0	0	0	0		



B I L A N C I O

Capitolo			Previsioni		
Cod.	N.	Denominazione	Iniziali	Variazioni	
(1)	(2)	(3)	(4)	(5)=(7-4)	(6)=(4-7)
			in aumento in diminuz.		
		:Categoria X			
:21000:		:Spesa per la ricerca			
:21001:	01	:Acquisizione di beni e strumenti per			
		:la ricerca finanziata dallo Stato	450.000.000	83.000.000	22.995.531
:21002:	02	:Studi e ricerche finanziate dallo Stato			
		:con finanz. non capitalizz. (missioni)	70.000.000	17.500.000	
:21003:	03	:Studi e ricerche finanziati da C.N.R. ed:			
		:A.S.I. per funzionamento	0	5.000.000	
:21004:	04	:Studi e ricerche finanziati da C.N.R. ed:			
		:A.S.I. per attrezzature	0		
:21005:	05	:Studi e ricerche finanziati da C.N.R. ed:			
		:A.S.I. per contributi	0		
:21006:	06	:Contratti per prestazioni professionali			
		:relative all'uso di attrezzature scient.:	0		
		:Totale categoria X	520.000.000	105.500.000	22.995.531
		:TOTALE TITOLO II	630.780.000	115.804.315	22.995.531
		:TITOLO III			
:30000:		:Estinzione di mutui			
		:Categoria XI			
:31100:		:Rimborso di mutui e anticipazioni			
:31101:	01	:Estinzione mutuo cassa DD.PP.	0		
		:Totale categoria XI	0	0	0
		:TOTALE TITOLO III	0	0	0

**CONSUMATIVO 1990 - SPESE**

Gestione di competenza						
Somme impegnate				Differenze		
Definitive	Pagate	Rimaste da pagare	Totali impegni	rispetto alle previsioni		
				in +	in -	
(7)=(4+5-6)	(8)	(9)=(10-8)	(10)=(8+9)	(11)=(10-7)	(12)=(7-10)	
510.004.469	204.107.282	110.008.830	314.116.112		195.888.357	
87.500.000	82.277.360	3.806.635	86.083.995		1.416.005	
5.000.000			0		5.000.000	
0			0		0	
0			0		0	
0					0	
602.504.469	286.384.642	113.815.465	400.200.107	0	202.304.362	
723.588.784	366.392.236	130.183.987	496.576.223	0	227.012.561	
0			0		0	
0	0	0	0	0	0	
0	0	0	0	0	0	

**B I L A N C I O**


Capitolo			Previsioni		
Cod.	N.	Denominazione	Iniziali	Variazioni	
(1)	(2)	(3)	(4)	(5)=(7-4)	(6)=(4-7)
				in aumento	in diminuz.
		<b>TITOLO IV</b>			
40000		Partite di giro			
		<b>Categoria XII</b>			
41200		Spese aventi natura di partita di giro			
41201	01	Fondo piccole spese	3.000.000		
41202	02	Somme pagate per conto terzi	0		
41203	03	Partite in conto sospeso	0		
41204	04	Anticipo missioni e compensi seminari	60.000.000		
41205	05	Ritenute erariali	15.000.000		
41206	06	Ritenute previdenziali ed assistenziali	2.000.000		
		<b>Totale categoria XII</b>	<b>80.000.000</b>	<b>0</b>	<b>0</b>
		<b>TOTALE TITOLO IV</b>	<b>80.000.000</b>	<b>0</b>	<b>0</b>
		<b>Riepilogo dei Titoli</b>			
10000		Titolo I - Spese correnti	409.300.000	44.500.000	50.080.000
20000		Titolo II - Spese in conto capitale	630.780.000	115.804.315	22.995.531
30000		Titolo III - Estinzione mutui	0	0	0
40000		Titolo IV - Partite di giro	80.000.000	0	0
		<b>TOTALE DELLE SPESE</b>	<b>1.120.080.000</b>	<b>160.304.315</b>	<b>73.075.531</b>
		<b>TOTALE GENERALE</b>	<b>1.120.080.000</b>	<b>160.304.315</b>	<b>73.075.531</b>

BOLOGNA 14 MAG. 1991

**CONBUNTIVO 1990 - SPESE**

Gestione di competenza						
Somme impegnate				Differenze		
Definitive	Pagate	Rimaste da pagare	Totali impegni	rispetto alle previsioni		
				in +	in -	
(7)=(4+5-6)	(8)	(9)=(10-8)	(10)=(8+9)	(11)=(10-7)	(12)=(7-10)	
3.000.000	3.000.000		3.000.000		0	
0			0		0	
0			0		0	
60.000.000	42.567.680		42.567.680		17.432.320	
15.000.000	13.142.000		13.142.000		1.858.000	
2.000.000	1.045.360		1.045.360		954.640	
80.000.000	59.755.040	0	59.755.040	0	20.244.960	
80.000.000	59.755.040	0	59.755.040	0	20.244.960	
403.720.000	311.989.509	19.138.404	331.127.913	0	72.592.087	
723.588.784	366.392.236	130.183.987	496.576.223	0	227.012.561	
0	0	0	0	0	0	
80.000.000	59.755.040	0	59.755.040	0	20.244.960	
1.207.308.784	738.136.785	149.322.391	887.459.176	0	319.849.608	
1.207.308.784	738.136.785	149.322.391	887.459.176	0	319.849.608	

IL DIRETTORE  
Prof. Bruno Marano




**B I L A N C I O C O**

Capitolo			Gestione residui passi		
Cod.	N.	Denominazione	Residui inizio exerc.	Pagati	Rimasti da pagare
(1)	(2)	(3)	(13)	(14)	(15)=(16-14)
		<b>TITOLO I</b>			
10000		Spese correnti			
		<b>Categoria I</b>			
10100		Spese per gli organi dell'ente			
10101	01	Compensi, indennita' e rimborsi ai com- ponenti gli organi collegiali amm.ne			
10102	02	Compensi, indennita' e rimborsi ai com- ponenti il collegio dei revisori			
		<b>Totale categoria I</b>	<b>0</b>	<b>0</b>	<b>0</b>



**NSUNTIVO 1990 - SPESE**

vi	Variazioni		Totale	Totale	Annotaz.
	in +	in -	residui passivi al termine dell'esercizio:	delle somme pagate	
(16)=(14+15)	(17)=(16-13)	(18)=(13-16)	(19)=(9+15)	(20)=(8+14)	(21)
0		0	0	10.380.325	
0		0	0	8.547.210	
0		0	0	18.927.535	



Capitolo			Gestione residui passi		
Cod.	N.	Denominazione	Residui inizio exerc.	Pagati	Rimasti da pagare
(1)	(2)	(3)	(13)	(14)	(15)=(16-14)
		:Categoria II			
10200:		:Spese di acquisto di beni di consumo			
		: e di servizi			
10201:	01	:Acquisto di libri, riviste e giornali	769.000	769.000	
10202:	02	:Acquisto di materiale di consumo			
10203:	03	:Cancelleria e stampati	1.318.495	1.318.495	
10204:	04	:Missioni			
10205:	05	:Spese di rappresentanza, divulgazione e			
		: presentazione attivita'			
10206:	06	:Acquisto vestiario e divise	360.000	360.000	
10207:	07	:Trasporti e facchinaggi	565.700	565.700	
10208:	08	:Premi di assicurazione			
10209:	09	:Manutenzione, noleggio ed esercizio mez-			
		: zi di trasporto			
10210:	10	:Canoni e approvvigionamenti idrici			
10211:	11	:Spese per riscaldamento	9.610.440	9.610.440	
10212:	12	:Consumo energia elettrica	3.162.705	3.162.705	
10213:	13	:Manutenzione ordinaria locali e terreni	178.500	178.500	
10214:	14	:Contratti di pulizia	11.785.046	11.785.046	
10215:	15	:Manutenz. mobili, attrezza. e macchinari	2.269.526	2.269.526	
10216:	16	:Spese postali, telegrafiche, telex			
10217:	17	:Spese telefoniche	3.034.000	3.034.000	
10218:	18	:Onorari e compensi per spec. incarichi			
10219:	19	:Contratti con tecnici per uso di attrezza-			
		: ture scientifiche			
10220:	20	:Canoni televisivi e simili			
10221:	21	:Spese varie			
10222:	22	:Spese per accertamenti sanitari			
10223:	23	:Spese per servizi software e noleggio			
		: materiale tecnico	8.683.480	8.683.480	
10224:	24	:Contratto per servizio mensa			
		:Totale categoria II	41.736.892	41.736.892	0

=====					
vi	Variazioni		Totale	Totale	Annotaz.
	in +	in -	residui passivi al termine dell'esercizio:	delle somme pagate	
(16)=(14+15)	(17)=(16-13)	(18)=(13-16)	(19)=(9+15)	(20)=(8+14)	(21)
-----					
769.000		0	0	818.300	
0		0	419.133	12.393.894	
1.318.495		0	0	13.535.998	
0		0	0	948.810	
0		0	0	432.500	
360.000		0	0	1.360.000	
565.700		0	55.930	2.167.434	
0		0	0	8.328.129	
0		0	0	4.394.838	
0		0	0	875.900	
9.610.440		0	0	19.223.340	
3.162.705		0	1.399.424	20.760.025	
178.500		0	0	5.014.958	
11.785.046		0	8.030.420	68.107.700	
2.269.526		0	535.500	6.408.352	
0		0	0	357.100	
3.034.000		0	4.836.757	31.284.388	
0		0	0	47.956.883	
0		0	0	0	
0		0	0	178.540	
0		0	0	0	
0		0	0	0	
8.683.480		0	3.498.600	57.589.534	
41.736.892	0	0	18.775.764	302.136.623	
-----					

**B I L A N C I O C O**

Capitolo			Gestione residui passi		
Cod.	N.	Denominazione	Residui inizio exerc.	Pagati	Rimasti da pagare
(1)	(2)	(3)	(13)	(14)	(15)=(16-14)
		:Categoria III			
:10300:		:Spese per la ricerca			
:10301:	01	:Spese per materiale di consumo	2.527.501	2.527.501	
:10302:	02	:Missioni	380.120	380.120	
:10303:	03	:Spese per calcolo			
:10304:	04	:Convegni e seminari	9.576.882	9.576.882	
:10305:	05	:Spese pubblicazione lavori scientifici	4.471.660	4.221.660	250.000
		:Totale categoria III	16.956.163	16.706.163	250.000
		:Categoria IV			
:10400:		:Oneri finanziari			
:10401:	01	:Spese e commissioni bancarie			
:10402:	02	:Interessi passivi			
		:Totale categoria IV	0	0	0
		:Categoria V			
:10500:		:Oneri tributari			
:10501:	01	:Imposte, tasse e tributi			
		:Totale categoria V	0	0	0

**RESUMUNTIVO 1990 - SPESE**

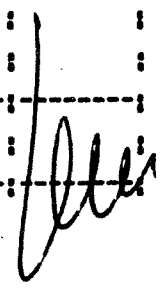
=====					
vi	Variazioni		Totale	Totale	Annotaz.
	in +	in -	residui passivi al termine dell'esercizio:	delle somme pagate	
(16)=(14+15)	(17)=(16-13)	(18)=(13-16)	(19)=(9+15)	(20)=(8+14)	(21)
-----					
2.527.501		0	362.640	11.184.451	
380.120		0	0	9.408.360	
0		0	0	4.933.038	
9.576.882		0	0	15.167.739	
4.471.660		0	250.000	7.137.165	
<b>16.956.163</b>		<b>0</b>	<b>612.640</b>	<b>47.830.753</b>	
0		0	0	41.750	
0		0	0	0	
0		0	0	41.750	
0		0	0	1.495.903	
0		0	0	1.495.903	

**B I L A N C I O C O**

Capitolo			Gestione residui passivi		
Cod.	N.	Denominazione	Residui inizio exerc.	Pagati	Rimasti da pagare
(1)	(2)	(3)	(13)	(14)	(15)=(16-14)
		:Categoria VI			
:10600:		:Spese diverse			
:10601:	01	:Restituzione, rimborsi diversi			
:10602:	02	:Oneri vari straordinari			
:10603:	03	:Fondo riserva			
		:Totale categoria VI	0	0	0
		:TOTALE TITOLO I	58.693.055	58.443.055	250.000
		:TITOLO II			
:20000:		:Spese in conto capitale			
		:Categoria VII			
:20700:		:Acquisizione di beni ad uso durevole ed :opere immobiliari			
:20701:	01	:Acquisizione beni immobili			
:20702:	02	:Ricostruzione, trasformazione immobili			
:20703:	03	:Spese nuove costruzioni			
:20704:	04	:Manutenzione straordinaria di locali	995.000	995.000	
		:Totale categoria VII	995.000	995.000	0

**NSUNTIVO 1990 - SPESE**

=====					
vi	Variazioni		Totale	Totale	Annotaz.:
			residui	delle	
			passivi	somme	
<b>Totali</b>	<b>in +</b>	<b>in -</b>	<b>al termine</b>	<b>pagate</b>	
			<b>dell'esercizio:</b>		
<b>(16)=(14+15)</b>	<b>(17)=(16-13)</b>	<b>(18)=(13-16)</b>	<b>(19)=(9+15)</b>	<b>(20)=(8+14)</b>	<b>(21)</b>
-----					
0		0	0	0	
0		0	0	0	
0		0	0	0	
-----					
0		0	0	0	
-----					
<b>58.693.055</b>		<b>0</b>	<b>19.388.404</b>	<b>370.432.564</b>	
=====					
0			0	0	
0			0	0	
0			0	0	
<b>995.000</b>			<b>11.804.800</b>	<b>42.241.709</b>	
-----					
<b>995.000</b>		<b>0</b>	<b>11.804.800</b>	<b>42.241.709</b>	
-----					



**B I L A N C I O C O**

Capitolo			Gestione residui passi		
Cod.	N.	Denominazione	Residui inizio exerc.	Pagati	Rimasti da pagare
(1)	(2)	(3)	(13)	(14)	(15)=(16-14)
:Categoria VIII					
:20800:		:Acquisizione di immobilizzazioni			
		:tecniche			
:20801:	01	:Acquisto impianti, attrezz. e macchinari:	2.480.651	2.480.651	
:20802:	02	:Ripristino, trasform. e manut. straord.:			
		:impianti attrezzature e macchinari			
:20803:	03	:Acquisto di automezzi			
:20804:	04	:Acquisto di mobili e macchine di ufficio:	16.678.941	16.158.941	520.000
:20805:	05	:Attrezz. biblioteca e rilegatura libri			
:20806:	06	:Audiovisivi			
:Totale categoria VIII			19.159.592	18.639.592	520.000
:Categoria IX					
:20900:		:Acquisto di valori mobiliari, concessio-			
		:ne di crediti e anticipazioni			
:Totale categoria IX			0	0	0



**RIEPILOGO 1990 - SPESE**

vi		Variazioni		Totale	Totale	Annotaz.
		in +	in -	residui	delle	
				passivi	somme	
Totali				al termine	pagate	
				dell'esercizio:		
(16)=(14+15)	(17)=(16-13)	(18)=(13-16)	(19)=(9+15)	(20)=(8+14)	(21)	
2.480.651	0	0	985.462	11.557.709		
0	0	0	0	14.371.749		
0	0	0	0	0		
16.678.941	0	0	4.098.260	30.768.519		
0	0	0	0	702.500		
0	0	0	0	0		
19.159.592	0	0	5.083.722	57.400.477		
0	0	0	0	0		
0	0	0	0	0		

*[Handwritten signature]*

**B I L A N C I O C O**

Capitolo			Gestione residui passi		
Cod.	N.	Denominazione	Residui inizio exerc.	Pagati	Rimasti da pagare
(1)	(2)	(3)	(13)	(14)	(15)=(16-14)
		:Categoria X			
:21000:		:Spesa per la ricerca			
:21001:	01	:Acquisizione di beni e strumenti per :la ricerca finanziata dallo Stato	139.727.028	107.490.013	20.149.708
:21002:	02	:Studi e ricerche finanziate dallo Stato :con finanz. non capitalizz. (missioni)	409.100	409.100	
:21003:	03	:Studi e ricerche finanziati da C.N.R. ed: :A.S.I. per funzionamento			
:21004:	04	:Studi e ricerche finanziati da C.N.R. ed: :A.S.I. per attrezzature			
:21005:	05	:Studi e ricerche finanziati da C.N.R. ed: :A.S.I. per contributi			
:21006:	06	:Contratti per prestazioni professionali :relative all'uso di attrezzature scient.:			
		:Totale categoria X	140.136.128	107.899.113	20.149.708
		:TOTALE TITOLO II	160.290.720	127.533.705	20.669.708
		:TITOLO III			
:30000:		:Estinzione di mutui			
		:Categoria XI			
:31100:		:Rimborso di mutui e anticipazioni			
:31101:	01	:Estinzione mutuo cassa DD.PP.			
		:Totale categoria XI	0	0	0
		:TOTALE TITOLO III	0	0	0

**NSUNTIVO 1990 - SPESE**

=====					
vi	Variazioni		Totale	Totale	Annotaz.:
	in +	in -	residui passivi al termine dell'esercizio:	delle somme pagate	
	(17)=(16-13)	(18)=(13-16)	(19)=(9+15)	(20)=(8+14)	(21)
	(16)=(14+15)				
-----					
127.639.721	12.087.307		130.158.538	311.597.295	
409.100		0	3.806.635	82.686.460	
0		0	0	0	
0		0	0	0	
0		0	0	0	
-----					
128.048.821	12.087.307		133.965.173	394.283.755	
-----					
148.203.413	12.087.307		150.853.695	493.925.941	
=====					
0		0	0	0	
-----					
0		0	0	0	
-----					
0		0	0	0	
=====					

**B I L A N C I O C O**

Capitolo			Gestione residui passi		
Cod.	N.	Denominazione	Residui inizio exerc.	Pagati	Rimasti da pagare
(1)	(2)	(3)	(13)	(14)	(15)=(16-14)
		<b>:TITOLO IV</b>			
40000:		:Partite di giro			
		<b>:Categoria XII</b>			
41200:		:Spese aventi natura di partita di giro			
41201:	01	:Fondo piccole spese			
41202:	02	:Somme pagate per conto terzi			
41203:	03	:Partite in conto sospeso			
41204:	04	:Anticipo missioni e compensi seminari			
41205:	05	:Ritenute erariali	1.616	1.616	
41206:	06	:Ritenute previdenziali ed assistenziali			
		<b>:Totale categoria XII</b>	<b>1.616</b>	<b>1.616</b>	<b>0</b>
		<b>:TOTALE TITOLO IV</b>	<b>1.616</b>	<b>1.616</b>	<b>0</b>
		<b>:Riepilogo dei Titoli</b>			
		<b>:Titolo I - Spese correnti</b>	<b>58.693.055</b>	<b>58.443.055</b>	<b>250.000</b>
		<b>:Titolo II - Spese in conto capitale</b>	<b>160.290.720</b>	<b>127.533.705</b>	<b>20.669.708</b>
		<b>:Titolo III - Estinzione mutui</b>	<b>0</b>	<b>0</b>	<b>0</b>
		<b>:Titolo IV - Partite di giro</b>	<b>1.616</b>	<b>1.616</b>	<b>0</b>
		<b>:TOTALE DELLE SPESE</b>	<b>218.985.391</b>	<b>185.978.376</b>	<b>20.919.708</b>
		<b>:TOTALE GENERALE</b>	<b>218.985.391</b>	<b>185.978.376</b>	<b>20.919.708</b>

BOLOGNA 14 MAG. 1991

**RIEPILOGO 1990 - SPESE**

vi	Variazioni		Totale residui passivi al termine dell'esercizio:	Totale delle somme pagate	Annotaz.:
	in +	in -			
(16)=(14+15)	(17)=(16-13)	(18)=(13-16)	(19)=(9+15)	(20)=(8+14)	(21)
0		0	0	3.000.000	
0		0	0	0	
0		0	0	0	
0		0	0	42.567.680	
1.616		0	0	13.143.616	
0		0	0	1.045.360	
1.616		0	0	59.756.656	
1.616		0	0	59.756.656	
58.693.055		0	19.388.404	370.432.564	
148.203.413	12.087.307		150.853.695	493.925.941	
0		0	0	0	
1.616		0	0	59.756.656	
206.898.084	12.087.307		170.242.099	924.115.161	
206.898.084	12.087.307		170.242.099	924.115.161	

IL DIRETTORE  
 Prof. Bruno Marano  




**SITUAZIONE PATRIMONIALE, CONTO ECONOMICO  
E SITUAZIONE AMMINISTRATIVA**

## SITUAZIONE PATRIMONIALE

ATTIVITÀ	CONSISTENZE		DIFFERENZE	
	Al 1° gennaio 1990	Al 31 dicembre 1990	In +	In -
<i>Disponibilità liquide.</i>				
Fondo di cassa . . . . .	374.049.668	415.435.670	41.386.002	—
<i>Residui attivi.</i>				
Crediti verso lo Stato . . . . .	—	—	—	—
Crediti diversi . . . . .	22.244.507	66.500.000	44.255.493	—
	22.244.507	66.500.000	44.255.493	—
<i>Crediti bancari e finanziari.</i>				
Depositi vincolati . . . . .	—	—	—	—
Depositi cauzionali . . . . .	—	—	—	—
	—	—	—	—
<i>Rimanenze attive d'esercizio.</i>				
Rimanenze di materie prime e materiale di consumo . . . . .	—	—	—	—
Risconti attivi . . . . .	—	—	—	—
	—	—	—	—



AL 31 DICEMBRE 1990

PASSIVITÀ	CONSISTENZE		DIFFERENZE	
	Al 1° gennaio 1990	Al 31 dicembre 1990	In +	In -
<i>Debiti di tesoreria.</i>				
Scoperti di c/c . . . . .	—	—	—	—
<hr/>				
<i>Residui passivi.</i>				
Debiti verso lo Stato ed altri enti . . . . .	—	—	—	—
Debiti verso fornitori . . . . .	218.985.391	170.242.099	—	48.743.292
Debiti diversi . . . . .	—	—	—	—
	218.985.391	170.242.099	—	48.743.292
<hr/>				
<i>Debiti bancari e finanziari.</i>				
Mutui passivi . . . . .	—	—	—	—
Debiti diversi bancari e finanziari . . . . .	—	—	—	—
	—	—	—	—
<hr/>				
<i>Rimanenze passive.</i>				
Risconti passivi . . . . .	—	—	—	—

Segue: SITUAZIONE PATRIMONIALE

ATTIVITÀ	CONSISTENZE		DIFFERENZE	
	Al 1° gennaio 1990	Al 31 dicembre 1990	In +	In -
<i>Investimenti mobiliari.</i>				
Titoli emessi o garantiti dallo Stato ed assimilati . . . . .	—	—	—	—
Altri titoli . . . . .	—	—	—	—
	—	—	—	—
<i>Immobili.</i>				
Edifici . . . . .	—	—	—	—
Costruzioni in corso . . . . .	—	—	—	—
	—	—	—	—
<i>Immobilizzazioni tecniche e scientifiche.</i>				
Strumenti tecnici e attrezzature in genere . . . . .	1.002.937.029	1.000.123.226	97.186.197	—
Automezzi e altri mezzi di trasporto . . . . .	26.893.015	26.893.015	—	—
Mobili, arredi e macchine d'ufficio . . . . .	363.519.565	391.064.963	27.545.398	—
Materiale bibliografico . . . . .	324.500	427.000	102.500	—
Collezioni scientifiche . . . . .	—	—	—	—
Altri beni mobili . . . . .	2.647.840	2.647.840	—	—
Beni da ricevere . . . . .	—	—	—	—
	1.396.321.949	1.521.156.044	124.834.025	—
Totale attività . . . . .	1.792.616.124	2.003.091.714	210.475.590	—

AL 31 DICEMBRE 1990

PASSIVITÀ	CONSISTENZE		DIFFERENZE	
	Al 1° gennaio 1990	Al 31 dicembre 1990	In +	In -
<i>Fondi di accantonamento vari.</i>				
Fondo imposte e tasse . . . . .	—	—	—	—
Fondi per accantonamenti diversi . . . . .	—	—	—	—
	—	—	—	—
<i>Poste rettificative dell'attivo.</i>				
Fondo ammortamento immobili . . . . .	—	—	—	—
Fondo ammortamento impianti, attrezzature e macchinari . . . . .	—	—	—	—
Fondo ammortamento automezzi e macchine d'ufficio . . . . .	—	—	—	—
	—	—	—	—
Totale passività . . . . .	218.985.391	170.242.099	—	48.743.292

Segue: SITUAZIONE PATRIMONIALE

ATTIVITÀ	CONSISTENZE		DIFFERENZE	
	Al 1° gennaio 1990	Al 31 dicembre 1990	In +	In -
<i>Segue:</i> Totale attività . . .	1.792.616.124	2.003.091.714	210.475.590	—
<i>Deficit patrimoniale.</i>				
Disavanzo economico precedenti esercizi . . . . .	—	—	—	—
Disavanzo economico dell'esercizio . . . . .	—	—	—	—
Totale a pareggio . . .	—	2.003.091.714	—	—
<i>Conti d'ordine.</i>				
Valori di terzi depositati a cauzione e garanzia	—	—	—	—
Conti diversi . . . . .	80.000.000	80.000.000	—	—
	80.000.000	80.000.000	—	—

AL 31 DICEMBRE 1990

PASSIVITÀ	CONSISTENZE		DIFFERENZE	
	Al 1° gennaio 1990	Al 31 dicembre 1990	In +	In -
<i>Patrimonio netto.</i>				
Avanzo economico precedenti esercizi . . . . .	—	1.372.130.704	—	—
Avanzo economico dell'esercizio 1990 . . . . .	—	630.961.010	—	—
	—	2.003.091.714	—	—
<b>Totale a pareggio . . . . .</b>	<b>—</b>	<b>2.003.091.714</b>	<b>—</b>	<b>—</b>
<i>Conti d'ordine.</i>				
Terzi per valori depositati a cauzione e garanzia	—	—	—	—
Conti diversi . . . . .	80.000.000	80.000.000	—	—
	80.000.000	80.000.000	—	—

CONTO ECONOMICO  
PARTE PRIMA — Entrate e

DENOMINAZIONE	Importo
<b>TITOLO I</b>	
<b>ENTRATE DERIVANTI DA TRASFERIMENTI CORRENTI</b>	
Categoria 1. — Trasferimenti da parte dello Stato . . . . .	932.500.000
Categoria 2. — Trasferimento da parte degli enti pubblici e privati . . . . .	5.000.000
<b>TITOLO II</b>	
<b>ALTRE ENTRATE</b>	
Categoria 3. — Redditi e proventi patrimoniali . . . . .	—
Categoria 4. — Entrate diverse . . . . .	12.501.616
Categoria 5. — Entrate eventuali . . . . .	—
Totale . . . . .	950.001.616

DELL'ESERCIZIO 1990  
spese finanziarie correnti

DENOMINAZIONE	Importo
<b>TITOLO I</b>	
<b>SPESE CORRENTI</b>	
Categoria 1. — Spese per gli organi dell'Ente . . . . .	18.927.535
Categoria 2. — Spese per acquisto di beni di consumo e di servizi . . . . .	279.175.495
Categoria 3. — Spese per la ricerca . . . . .	31.487.230
Categoria 4. — Oneri finanziari . . . . .	41.750
Categoria 5. — Oneri tributari . . . . .	1.495.903
Categoria 6. — Spese diverse . . . . .	—
Totale . . . . .	331.127.913

## Segue: CONTO ECONOMICO

## PARTE SECONDA — Componenti che

DENOMINAZIONE	Importo
a) Entrate accertate in precedenti esercizi di pertinenza dell'esercizio . . . . .	—
b) Produzioni e movimenti interni:	
— beni ottenuti con mezzi propri da capitalizzare . . . . .	—
c) Trasferimenti attivi in natura . . . . .	—
d) Variazioni patrimoniali straordinarie:	
— sopravvenienze attive (+ residui attivi) . . . . .	—
— insussistenze passive (– residui passivi) . . . . .	12.087.307
e) Spese impegnate di competenza di successivi esercizi . . . . .	—
f) Utilizzo fondi accantonati . . . . .	—
g) « Plus » valore sugli acquisti . . . . .	—
Rimanenze finali di materie prime e materiali di consumo . . . . .	—
Totale parte seconda . . .	12.087.307
Totale generale . . .	962.088.923
Disavanzo economico . . . . .	—
Totale a pareggio . . .	962.088.923



DELL'ESERCIZIO 1990

non danno luogo a movimenti finanziari

DENOMINAZIONE	Importo
<i>a)</i> Spese di competenza impegnate in precedenti esercizi . . . . .	—
<i>b)</i> Produzioni e movimenti interni:	
— oneri in natura . . . . .	—
<i>c)</i> Trasferimenti passivi in natura . . . . .	—
<i>d)</i> Ammortamenti e deperimenti . . . . .	—
<i>e)</i> Svalutazioni e deprezzamenti:	
— eliminazioni impianti non completamente ammortizzati . . . . .	—
— svalutazione titoli . . . . .	—
<i>f)</i> Accantonamenti per oneri presunti di competenza . . . . .	—
<i>g)</i> Entrate accertate nell'esercizio di competenza di futuri esercizi . . . . .	—
<i>h)</i> Quota d'esercizio per accantonamenti sociali . . . . .	—
<i>i)</i> Variazioni patrimoniali straordinarie:	
— sopravvenienze attive (+ residui passivi) . . . . .	—
— insussistenze passive (– residui attivi) . . . . .	—
<i>l)</i> « Minus » valore sulle vendite di immobili, beni e impianti . . . . .	—
<i>m)</i> Rimanenze iniziali di materie prime e materiali di consumo . . . . .	—
Totale parte seconda . . . . .	—
Totale generale . . . . .	331.127.913
Avanzo economico 1990 . . . . .	630.961.010
Totale a pareggio . . . . .	962.088.923

SITUAZIONE AMMINISTRATIVA

DENOMINAZIONE	Lire	Importo
Consistenza della cassa all'inizio dell'esercizio (1° gennaio 1990) . . . . .		374.049.668
<i>Riscossioni:</i>		
in c/competenza . . . . .	949.256.656	
in c/residui . . . . .	16.244.507	
		<hr/>
		965.501.163
		<hr/> <hr/>
<i>Pagamenti:</i>		
in c/competenza . . . . .	738.136.785	
in c/residui . . . . .	185.978.376	
		<hr/>
		924.115.161
		<hr/> <hr/>
Consistenza della cassa alla fine dell'esercizio 1990 . . . . .		415.435.670

*Segue:* SITUAZIONE AMMINISTRATIVA

DENOMINAZIONE	Lire	Importo
<i>Segue:</i> Consistenza della cassa alla fine dell'esercizio 1990 . . . . .		415.435.670
<i>Residui attivi:</i>		
degli esercizi precedenti . . . . .	6.000.000	
dell'esercizio in corso . . . . .	60.500.000	
	66.500.000	66.500.000
<i>Residui passivi:</i>		
degli esercizi precedenti . . . . .	20.919.708	
dell'esercizio in corso . . . . .	149.322.391	
	170.242.099	170.242.099
Avanzo di amministrazione alla fine dell'esercizio (31 dicembre 1990) . . . . .		311.693.571