

SENATO DELLA REPUBBLICA

X LEGISLATURA

N. 2944/20

Annesso 5

DISEGNO DI LEGGE

presentato dal Ministro del Tesoro

(CARLI)

di concerto col Ministro del Bilancio e della Programmazione Economica

(CIRINO POMICINO)

**Bilancio di previsione dello Stato per l'anno finanziario 1992
e bilancio pluriennale per il triennio 1992-1994**

COMUNICATO ALLA PRESIDENZA IL 29 LUGLIO 1991

TABELLA n. 20

**Stato di previsione del Ministero del turismo e dello spettacolo
per l'anno finanziario 1992**

ANNESSO N. 5

CONTO CONSUNTIVO

TEATRO COMUNALE DELL'OPERA DI GENOVA

ESERCIZIO FINANZIARIO 1990

TABELLA N. 20

**Stato di previsione del Ministero del turismo e dello spettacolo
per l'anno finanziario 1992**

ANNESSO N. 5

CONTO CONSUNTIVO

TEATRO COMUNALE DELL'OPERA DI GENOVA

ESERCIZIO FINANZIARIO 1990



CAPITOLO	PREVISIONI INIZIALI	PREVISIONI IN PIU'	DEFINITIVE	RESIDUI ALL'INIZIO ESERCIZIO	DIFERENZE	PAGATI DA PAGARE	TOTALI	VARIAZIONI
** E 2 04 ENTRATE DERIVANTI DALLA VENDITA DI BENI E DALLA PRESTAZIONE DI SERVIZI								
* E 2 04 030 PROVENTI DA VENDITA DI BOTTEGHINO E ABBONAMENTI	850000.000	3390000.000	2440000.000	20107.700	770012.940	825987.060	20107.700	20107.700
PROVENTI DA VENDITA DI BOTTEGHINO E ABBONAMENTI	850000.000	3390000.000	2440000.000	20107.700	770012.940	825987.060	20107.700	20107.700
* Subtotal *	850000.000	3390000.000	2440000.000	20107.700	770012.940	825987.060	20107.700	20107.700
* E 2 04 031 PROVENTI BAR E BARRACORRA								
PROVENTI BAR E BARRACORRA	0.000	0.000	0.000	0.000	15375.828	15375.828	0.000	0.000
* Subtotal *	0.000	0.000	0.000	0.000	15375.828	15375.828	0.000	0.000
* E 2 04 032 PROVENTI DA PUBBLICAZIONI E PROGRAMMI								
PROVENTI DA PUBBLICAZIONI E PROGRAMMI	0.000	0.000	0.000	1430.000	9581.735	9581.735	708.000	1430.000
* Subtotal *	0.000	0.000	0.000	1430.000	9581.735	9581.735	708.000	1430.000
* E 2 04 033 PROVENTI DA INCISIONI E TRASMISSIONI RADIO TELEVISIVE								
PROVENTI DA INCISIONI E TRASMISSIONI RADIO TELEVISIVE	0.000	500000.000	500000.000	1000.000	1000.000	1000.000	1000.000	0.000
* Subtotal *	0.000	500000.000	500000.000	1000.000	1000.000	1000.000	1000.000	0.000
* E 2 04 034 PROVENTI DA VENDITA MATERIALE FUORI USO								
PROVENTI DA VENDITA MATERIALE FUORI USO	500.000	0.000	0.000	173.600	1162.892	1162.892	173.600	173.600
* Subtotal *	500.000	0.000	0.000	173.600	1162.892	1162.892	173.600	173.600
* E 2 04 035 PROVENTI DA VENDITA PUBBLICITA'								
PROVENTI DA VENDITA PUBBLICITA'	1000.000	500000.000	0.000	9800.000	499500.000	1500.000	9550.000	9800.000
* Subtotal *	1000.000	500000.000	0.000	9800.000	499500.000	1500.000	9550.000	9800.000
* E 2 04 036 PROVENTI VARI ALTRI								
PROVENTI VARI ALTRI	500.000	0.000	0.000	62419.214	12566.711	49852.503	62419.214	0.000
* Subtotal *	500.000	0.000	0.000	62419.214	12566.711	49852.503	62419.214	0.000
** Subtotal **	852000.000	4390000.000	2940000.000	2302000.000	1431301.335	870698.665	94930.514	88393.403

Page No. 2
05/04/91



CAPITOLO
AR. Denominazione

..P R E V I S I O N I..S O M E.....	DIFFERENZE...	RESIDUI...	PAGATI.....	DA PAGARE...	TOTALI.....	VARIANZIOMI	ESERCIZIO...				
INIZIALI.....	PAGATE.....	ALL'INIZIO...	ALL'INIZIO...	RISCOSSI.....	DA RISC...	DA RISC...	ESERCIZIO...					
IN PIU'.....	RISCOSE.....	TOTALI.....	TOTALI.....	ESERCIZIO...	ESERCIZIO...	ESERCIZIO...	ESERCIZIO...					
** E 2 07 REDDITI E PROVENTI PATRIMONIALI												
* E 2 07 040 PROVENTI PER NOLEGGIO MATERIALE TEATRALE	0.000	0.000	10000.000	34060.084	161401.668	195461.752	138305.505	86661.286	51644.219	138305.505	0.000	213045.887
PROVENTI PER NOLEGGIO	10000.000											
MATERIALE TEATRALE												
* Subtotal *	10000.000	0.000	10000.000	34060.084	161401.668	195461.752	138305.505	86661.286	51644.219	138305.505	0.000	213045.887
* E 2 07 042 INTERESSI ATTIVI SU DEPOSITI E CONTI CORRENTI	0.000	0.000	0.000	13803.933	0.000	13803.933	0.000	31.091	0.000	31.091	31.091	0.000
INTERESSI ATTIVI SU DEPOSITI	0.000	0.000	0.000									
E CONTI CORRENTI												
* Subtotal *	0.000	0.000	0.000	13803.933	0.000	13803.933	0.000	31.091	0.000	31.091	31.091	0.000
** Subtotal **	10000.000	0.000	10000.000	47864.017	161401.668	209265.685	138305.505	86692.377	51644.219	138336.596	31.091	213045.887

** E 2 08 POSTE CORRETTIVE E COMPENSATIVE DI SPESE CORRENTI

* E 2 08 045 RIMBORSO SERVIZIO MENSA	0.000	0.000	150000.000	107918.454	0.000	107918.454	42081.546	0.000	12426.134	0.000	12426.134	0.000
RIMBORSO SERVIZIO MENSA	150000.000											
* Subtotal *	150000.000	0.000	150000.000	107918.454	0.000	107918.454	42081.546	0.000	12426.134	0.000	12426.134	0.000
* E 2 08 046 RECUPERI E RIMBORSI DIVERSI	0.000	0.000	0.000	90223.493	19845.281	110088.774	-110088.774	0.000	1270.000	0.000	1270.000	19845.281
RECUPERI E RIMBORSI DIVERSI	0.000	0.000	0.000									
* Subtotal *	0.000	0.000	0.000	90223.493	19845.281	110088.774	-110088.774	0.000	1270.000	0.000	1270.000	19845.281
* E 2 08 049 IMPOSTA SUGLI SPETTACOLI RIVALSA STAE	0.000	0.000	0.000	37047.846	0.000	37047.846	-37047.846	0.000	0.000	0.000	0.000	0.000
IMPOSTA SUGLI SPETTACOLI	0.000	0.000	0.000									
RIVALSA STAE												
* Subtotal *	0.000	0.000	0.000	37047.846	0.000	37047.846	-37047.846	0.000	0.000	0.000	0.000	0.000
** Subtotal **	150000.000	0.000	150000.000	235189.793	19845.281	255055.074	-105055.074	0.000	13696.134	0.000	13696.134	19845.281




CAPITOLO	..P R E V I S I O N I..S O N E.....	DIFFERENZE...	RESIDUI.....	PAGATI.....	DA PAGARE... TOTALI.....	VARIAZIONI...	RESIDUI AL...					
AR. Denominazione	INIZIALI.....	PAGATE.....	DEFINITIVE...	DA PAGARE.....	TOTALI.....	ALL' INIZIO..	RISCOSSI.....	DA RISC.....					
	IN PIU'.....	RISCORSE.....	DA RISC.....	ESERCIZIO...									
** E 2 09	ENTRATE NON CLASSIFICATE IN ALTRE VOCI												
* E 2 09 051	ALTRE ENTRATE	0.000 1586000.000	0.000	0.000	0.000	0.000	0.000	0.000					
#	Subtotal *	0.000 1586000.000	0.000	0.000	0.000	0.000	0.000	0.000					
**	Subtotal **	0.000 1586000.000	0.000	0.000	0.000	0.000	0.000	0.000					
***	Total ***	1012000.000 5976000.000	2940000.000	1145750.875	189268.549	1335019.424	2712980.576	233236.019	114927.222	132036.022	244943.244	13727.225	321304.571
E 2	ALTRE ENTRATE												
** E 4 18	ASSUNZIONE DI ALTRI DEBITI FINANZIARI												
* E 4 18 110	ANTICIPAZIONI BANCARIE	0.000 16500000.000	0.000	15500000.000	0.000	15500000.000	1000000.000	0.000	0.000	0.000	0.000	0.000	
#	Subtotal *	0.000 16500000.000	0.000	15500000.000	0.000	15500000.000	1000000.000	0.000	0.000	0.000	0.000	0.000	
**	Subtotal **	0.000 16500000.000	0.000	15500000.000	0.000	15500000.000	1000000.000	0.000	0.000	0.000	0.000	0.000	
***	Total ***	0.000 16500000.000	0.000	15500000.000	0.000	15500000.000	1000000.000	0.000	0.000	0.000	0.000	0.000	
E 4	ACCENSIONE DI PRESTITI												



AR. Denominazione	..P R E V I S I O N I..... INITIALI.....	VARIAZIONI.....	IN PIU'.....	IN MENO.....	DEFINITIVE.....	PAGATE.....	RISCORSE.....	TOTALI.....	DIFFERENZE... ALL' INIZIO... ESERCIZIO...	RESIDUI..... RISCORSI.....	PAGATI.....	RISCORSI.....	TOTALI.....	DA PAGARE... DA RISC.....	RESIDUI... ESERCIZIO...
CAPITOLO															
AR. Denominazione															
** E 5 19 ENTRATE AVANTI NATURA DI PARTITE DI GIRO															
* E 5 19 115 RITENUTE ERARIALI	3900000.000	0.000	0.000	3900000.000	3475085.035	800.470	3475085.505	424114.495	345145.273	345144.824	0.000	345144.824	0.000	345144.824	-0.449
* Subsubtotal *	3900000.000	0.000	0.000	3900000.000	3475085.035	800.470	3475085.505	424114.495	345145.273	345144.824	0.000	345144.824	0.000	345144.824	-0.449
* E 5 19 116 RITENUTE PREVIDENZIALI E ASSISTENZIALI PER PERSONALE DIPENDENTE	1800000.000	0.000	0.000	1800000.000	1608374.768	0.000	1608374.768	191625.232	227577.930	136869.289	90750.078	227619.367	41.437	90750.078	90750.078
* Subsubtotal *	1800000.000	0.000	0.000	1800000.000	1608374.768	0.000	1608374.768	191625.232	227577.930	136869.289	90750.078	227619.367	41.437	90750.078	90750.078
* E 5 19 117 RITENUTE PREVIDENZIALI E ASSISTENZIALI PER PERSONALE SCRITTURATO	85000.000	0.000	0.000	85000.000	121435.789	0.000	121435.789	-26435.789	0.000	0.000	0.000	0.000	0.000	0.000	0.000
* Subsubtotal *	85000.000	0.000	0.000	85000.000	121435.789	0.000	121435.789	-26435.789	0.000	0.000	0.000	0.000	0.000	0.000	0.000
* E 5 19 118 ANTICIPAZIONI AL SERVIZIO DI CASSA INTERNO	0.000	0.000	0.000	0.000	0.000	0.000	0.000	0.000	0.000	0.000	0.000	0.000	0.000	0.000	0.000
* Subsubtotal *	0.000	0.000	0.000	0.000	0.000	0.000	0.000	0.000	0.000	0.000	0.000	0.000	0.000	0.000	0.000
* E 5 19 119 PARTITA I.V.A.	1300000.000	0.000	0.000	1300000.000	293140.711	317973.453	611114.164	688885.836	199043.794	199043.794	0.000	199043.794	0.000	199043.794	317973.453
* Subsubtotal *	1300000.000	0.000	0.000	1300000.000	293140.711	317973.453	611114.164	688885.836	199043.794	199043.794	0.000	199043.794	0.000	199043.794	317973.453
* E 5 19 120 INA ACCANTONAMENTO INDENNITA' ANZIANITA'	235000.000	0.000	0.000	235000.000	445845.760	371704.407	817550.167	347449.833	2759369.996	0.000	2759369.996	2759369.996	0.000	2759369.996	3131074.403
* Subsubtotal *	235000.000	0.000	0.000	235000.000	445845.760	371704.407	817550.167	347449.833	2759369.996	0.000	2759369.996	2759369.996	0.000	2759369.996	3131074.403
* E 5 19 122 ACCANTONAMENTO INDENNITA' ANZIANITA'	0.000	0.000	0.000	0.000	0.000	0.000	0.000	0.000	43240.185	0.000	43240.185	43240.185	0.000	43240.185	43240.185
* Subsubtotal *	0.000	0.000	0.000	0.000	0.000	0.000	0.000	0.000	43240.185	0.000	43240.185	43240.185	0.000	43240.185	43240.185
* E 5 19 123 RITENUTE SINDACALI	50000.000	0.000	0.000	50000.000	48710.990	3.403	48714.393	1285.607	1245.506	3129.142	0.000	3129.142	0.000	3129.142	3.403
* Subsubtotal *	50000.000	0.000	0.000	50000.000	48710.990	3.403	48714.393	1285.607	1245.506	3129.142	0.000	3129.142	0.000	3129.142	3.403



CAPITOLO	..P R E V I S I O N I..S O M M E.....	DIFFERENZE...	RESIDUI...	PAGATI.....	DA PAGARE...	TOTALI.....	RESIDUI AL
AR. Denominazione	INIZIALI.....	PAGATE.....	ALL'INIZIO..	RISCOSSI.....	DA RISC.....	DA RISC.....	ESERCIZIO...	ESERCIZIO...
	IN PIU'.....	RISCUSSE.....	IN MENO.....	TOTALI.....	TOTALI.....	TOTALI.....		
* E 5 19 124 RITENUTE CESSIONE V* STIPENDIO	0.000	0.000	0.000	3186.000	245.500	245.500	0.000	0.000
RITENUTE CESSIONE V* STIPENDIO	10000.000	10000.000	0.000	3186.000	245.500	245.500	0.000	0.000
* Subsubtotal *	10000.000	10000.000	0.000	3186.000	245.500	245.500	0.000	0.000
* E 5 19 125 ENTRATE DA REGOLARIZZARE PER ABBONAMENTI	0.000	0.000	0.000	0.000	1324.000	0.000	1324.000	0.000
ENTRATE DA REGOLARIZZARE PER	0.000	0.000	0.000	0.000	1324.000	0.000	1324.000	0.000
ABBONAMENTI	0.000	0.000	0.000	0.000	1324.000	0.000	1324.000	0.000
* Subsubtotal *	0.000	0.000	0.000	0.000	1324.000	0.000	1324.000	0.000
* E 5 19 126 REGOLARIZZAZIONI DIVERSE	0.000	50000.000	0.000	16394.816	209958.873	209106.873	852.000	2478.170
REGOLARIZZAZIONI DIVERSE	0.000	50000.000	0.000	16394.816	209958.873	209106.873	852.000	2478.170
* Subsubtotal *	0.000	50000.000	0.000	16394.816	209958.873	209106.873	852.000	2478.170
* E 5 19 128 IRPEE RITENUTE ERARIALI	0.000	0.000	0.000	4312.143	43505.427	0.000	43505.427	47817.570
IRPEE RITENUTE ERARIALI	0.000	0.000	0.000	4312.143	43505.427	0.000	43505.427	47817.570
* Subsubtotal *	0.000	0.000	0.000	4312.143	43505.427	0.000	43505.427	47817.570
* E 5 19 129 ANTICIPI DI PENSIONI E PENSIONI INTEGRATIVE F.P.I.D.T.	0.000	1000000.000	0.000	787172.791	212827.209	0.000	0.000	99133.552
ANTICIPI DI PENSIONI E	0.000	1000000.000	0.000	787172.791	212827.209	0.000	0.000	99133.552
PENSIONI INTEGRATIVE	0.000	1000000.000	0.000	787172.791	212827.209	0.000	0.000	99133.552
F.P.I.D.T.	0.000	1000000.000	0.000	787172.791	212827.209	0.000	0.000	99133.552
* Subsubtotal *	0.000	1000000.000	0.000	787172.791	212827.209	0.000	0.000	99133.552
* E 5 19 130 SOMME INCASSATE PER C/TERZI E RECUPERI DI SOMME PAGATE PER C/TERZI	0.000	5000.000	0.000	3379.855	0.000	0.000	0.000	0.000
SOMME INCASSATE PER C/TERZI E	0.000	5000.000	0.000	3379.855	0.000	0.000	0.000	0.000
RECUPERI DI SOMME PAGATE PER	0.000	5000.000	0.000	3379.855	0.000	0.000	0.000	0.000
C/TERZI	0.000	5000.000	0.000	3379.855	0.000	0.000	0.000	0.000
* Subsubtotal *	0.000	5000.000	0.000	3379.855	0.000	0.000	0.000	0.000
* E 5 19 133 REGOLARIZZAZIONE DI PAGAMENTI IN C/FUTURO ESERCIZIO	0.000	1811.600	0.000	1811.600	0.000	0.000	0.000	1811.600
REGOLARIZZAZIONE DI PAGAMENTI	0.000	1811.600	0.000	1811.600	0.000	0.000	0.000	1811.600
IN C/FUTURO ESERCIZIO	0.000	1811.600	0.000	1811.600	0.000	0.000	0.000	1811.600
* Subsubtotal *	0.000	1811.600	0.000	1811.600	0.000	0.000	0.000	1811.600
** Subtotal **	7380000.000	1996811.600	0.000	9376811.600	3849352.484	3849352.484	994883.422	3755082.884
*** Total ***	7380000.000	1996811.600	0.000	9376811.600	3849352.484	3849352.484	994883.422	3755082.884
E 5 PARTITE DI GIRO	33292000.000	26296311.600	4826000.000	54742311.600	45297185.008	3367146.142	43664331.150	9040066.369
E								




SPESA

CAPITOLO
AR. Denominazione


PREVISIONI INIZIALI	VARIAZIONI IN PIU'	IN NEUTRO	DEFINITIVE	PAGATE	RISCORSE	TOTALI	DIFFERENZE ALL'INIZIO ESERCIZIO	RESIDUI	PAGATI	RISCOSSI	TOTALI	VARIAZIONI
165000.000	5000.000	0.000	170000.000	154.168.813	15710.000	169878.813	121.187	26381.626	26381.626	0.000	26381.626	0.000
** U I 01 SPESA PER GLI ORGANI DELL'ENTE												
* U I 01 505 COMPENSI E INDENNITA' AGLI ORGANI DI AMMINISTRAZIONE												
165000.000	5000.000	0.000	170000.000	154.168.813	15710.000	169878.813	121.187	26381.626	26381.626	0.000	26381.626	0.000
* Subtotal *												
* U I 01 507 COMPENSI E INDENNITA' DI MISSIONE AL COLLEGIO DEI REVISORI DEI CONTI												
25000.000	10000.000	0.000	35000.000	10503.190	16443.700	26946.890	8033.110	12337.584	12335.684	101.900	12337.584	0.000
* Subtotal *												
** Subtotal **												
190000.000	15000.000	0.000	205000.000	164672.003	32173.700	196845.703	8154.297	38719.210	38617.310	101.900	38719.210	0.000
** Subtotal **												
* Subtotal *												
** Subtotal **												




AR. Denominazione	PREVISIONI INIZIALI	DEFINITIVE	SOME	DIFFERENZE	RESIDUI ALL'INIZIO ESERCIZIO	PAGATI DA PAGARE	RISCOSSI DA RISCOSSA	TOTALI	ESCRIZIONE
0.000 2128000.000	1540000.000	588000.000	587860.000	0.000	587860.000	0.000	0.000	0.000	0.000
* U 1 02 533 PRIMI BALLERINI	0.000	120000.000	0.000	0.000	0.000	0.000	0.000	0.000	0.000
* Subtotal *	0.000	120000.000	0.000	0.000	0.000	0.000	0.000	0.000	0.000
* U 1 02 534 REGISTI	0.000	150000.000	27000.000	0.000	27000.000	0.000	0.000	0.000	0.000
* Subtotal *	0.000	150000.000	27000.000	0.000	27000.000	0.000	0.000	0.000	0.000
* U 1 02 535 COREOGRAFI	0.000	50000.000	0.000	0.000	0.000	0.000	0.000	0.000	0.000
* Subtotal *	0.000	50000.000	0.000	0.000	0.000	0.000	0.000	0.000	0.000
* U 1 02 536 FIGURINISTI	0.000	17000.000	2000.000	0.000	2000.000	0.000	0.000	0.000	0.000
* Subtotal *	0.000	17000.000	2000.000	0.000	2000.000	0.000	0.000	0.000	0.000
* U 1 02 537 SCENOGRAFI	0.000	55000.000	10000.000	0.000	10000.000	0.000	0.000	0.000	0.000
* Subtotal *	0.000	55000.000	10000.000	0.000	10000.000	0.000	0.000	0.000	0.000
* U 1 02 538 COMPLESSI OSPITI	520000.000	200000.000	484000.000	360.000	483640.000	0.000	40000.000	40000.000	40000.000
* Subtotal *	520000.000	200000.000	484000.000	360.000	483640.000	0.000	40000.000	40000.000	40000.000
* U 1 02 539 ONERI PREVIDENZIALI E ASSISTENZIALI A CARICO DELL'ENTE PER PERSONALE DIPENDENTE	5347000.000	126000.000	5273000.000	481.092	5272518.908	750822.107	502088.269	752758.033	1503580.140
* Subtotal *	5347000.000	126000.000	5273000.000	481.092	5272518.908	750822.107	502088.269	752758.033	1503580.140
* U 1 02 540 ONERI PREVIDENZIALI E ASSISTENZIALI A CARICO DELL'ENTE PER PERS. SCRITTURATO	120000.000	598000.000	410000.000	142.132	307857.868	56382.218	0.000	0.000	56382.218
* Subtotal *	120000.000	598000.000	410000.000	142.132	307857.868	56382.218	0.000	0.000	56382.218



AR. Denominazione	...PREVISIONI... INIZIALI.....	...S.M.E..... DEFINITIVE... IN PIU'.....	...PAGATE..... RISCOSE.....	...PAGATI..... RISCISSI.....	...DA PAGARE... DA RISC.....	...TOTALI..... TOTALI.....	...RESIDUI... RESIDUI... GENOVA.....	...VARIAZIONI... VARIAZIONI... ESERCIZIO...				
* U I 03 551 ACQUISTO DI MATERIALI DI CONSUMO E NOLEGGIO DI MATERIALE TECNICO	100000.000	18000.000	41738.604	75620.433	117359.037	640.763	63909.777	27310.540	22897.356	50207.896	-13701.881	98517.789
ACQUISTO DI MATERIALI DI CONSUMO E NOLEGGIO DI MATERIALE TECNICO	100000.000	18000.000	41738.604	75620.433	117359.037	640.763	63909.777	27310.540	22897.356	50207.896	-13701.881	98517.789
* Subtotal *	100000.000	18000.000	41738.604	75620.433	117359.037	640.763	63909.777	27310.540	22897.356	50207.896	-13701.881	98517.789
* U I 03 552 SPESE DI RAPPRESENTANZA	10000.000	50000.000	3866.012	55479.797	59345.809	654.191	1897.006	1477.006	0.000	1477.006	-420.000	55479.797
SPESE DI RAPPRESENTANZA	10000.000	50000.000	3866.012	55479.797	59345.809	654.191	1897.006	1477.006	0.000	1477.006	-420.000	55479.797
* Subtotal *	10000.000	50000.000	3866.012	55479.797	59345.809	654.191	1897.006	1477.006	0.000	1477.006	-420.000	55479.797
* U I 03 554 SPESE PER ACCERTAMENTI SANITARI	1000.000	0.000	747.041	0.000	747.041	252.959	30.000	30.000	0.000	30.000	0.000	0.000
SPESE PER ACCERTAMENTI SANITARI	1000.000	0.000	747.041	0.000	747.041	252.959	30.000	30.000	0.000	30.000	0.000	0.000
* Subtotal *	1000.000	0.000	747.041	0.000	747.041	252.959	30.000	30.000	0.000	30.000	0.000	0.000
* U I 03 555 ACQUISTO VESTIARIO E DIVISE	180000.000	0.000	168.999	178001.200	178170.199	1829.801	37639.459	24007.378	7392.244	31399.622	-6239.837	185393.444
ACQUISTO VESTIARIO E DIVISE	180000.000	0.000	168.999	178001.200	178170.199	1829.801	37639.459	24007.378	7392.244	31399.622	-6239.837	185393.444
* Subtotal *	180000.000	0.000	168.999	178001.200	178170.199	1829.801	37639.459	24007.378	7392.244	31399.622	-6239.837	185393.444
* U I 03 556 MANUTENZIONE ORDINARIA DEI LOCALI E RELATIVI IMPIANTI	70000.000	30000.000	33905.488	65175.390	99080.878	919.122	47461.960	23638.960	22810.500	46449.460	-1012.500	87985.890
MANUTENZIONE ORDINARIA DEI LOCALI E RELATIVI IMPIANTI	70000.000	30000.000	33905.488	65175.390	99080.878	919.122	47461.960	23638.960	22810.500	46449.460	-1012.500	87985.890
* Subtotal *	70000.000	30000.000	33905.488	65175.390	99080.878	919.122	47461.960	23638.960	22810.500	46449.460	-1012.500	87985.890
* U I 03 557 SPESE TELEFONICHE	100000.000	20000.000	99083.398	20000.000	119083.398	916.602	580.000	0.000	0.000	0.000	-580.000	20000.000
SPESE TELEFONICHE	100000.000	20000.000	99083.398	20000.000	119083.398	916.602	580.000	0.000	0.000	0.000	-580.000	20000.000
* Subtotal *	100000.000	20000.000	99083.398	20000.000	119083.398	916.602	580.000	0.000	0.000	0.000	-580.000	20000.000
* U I 03 558 SPESE POSTALI E TELEGRAFICHE	45000.000	30000.000	40789.732	34014.250	74803.982	196.018	488.334	488.334	0.000	488.334	0.000	34014.250
SPESE POSTALI E TELEGRAFICHE	45000.000	30000.000	40789.732	34014.250	74803.982	196.018	488.334	488.334	0.000	488.334	0.000	34014.250
* Subtotal *	45000.000	30000.000	40789.732	34014.250	74803.982	196.018	488.334	488.334	0.000	488.334	0.000	34014.250



..P R E V I S I O N I.....S O M M E.....	DIFFERENZE.....	RESIDUI.....	PAGATI.....	DA PAGARE.....	TOTALI.....		
INIZIALI.....	DEFINITIVE.....	PAGATE.....	RISCOSE.....	DA PAGARE.....	TOTALI.....	ALL'INIZIO.....	RISCOSSI.....	DA RISC.....	ESERCIZIO.....		
IN PIU'.....	IN MENO.....										
CAPITOLO											
AR. Denominazione											
45000.000	30000.000	0.000	75000.000	40789.732	34014.250	74803.982	196.018	488.334	488.334	0.000	34014.250
* U I 03 560 SPESE PER L'ORGANIZ. E LA PARTECIPAZ. A CONVEGNI, CONGRESSI ED ALTRE MANIFESTAZ.											
SPESE PER L'ORGANIZ. E LA	5000.000	35000.000	0.000	40000.000	6743.388	39383.388	616.612	4955.000	4895.000	0.000	32440.000
PARTECIPAZ. A CONVEGNI,											
CONGRESSI ED ALTRE MANIFESTAZ.											
* Subsubtotal *	5000.000	35000.000	0.000	40000.000	6743.388	39383.388	616.612	4955.000	4895.000	0.000	32440.000
* U I 03 561 SPESE PER CONCORSI											
SPESE PER CONCORSI	10000.000	0.000	0.000	10000.000	1250.000	3200.000	4800.000	1220.000	1220.000	0.000	1950.000
* Subsubtotal *	10000.000	0.000	0.000	10000.000	1250.000	3200.000	4800.000	1220.000	1220.000	0.000	1950.000
* U I 03 562 CORSI DI QUALIFICAZIONE E AGGIORNAMENTO DEL PERSONALE											
CORSI DI QUALIFICAZIONE E	0.000	532500.000	0.000	532500.000	145870.507	386629.493	0.000	0.000	0.000	0.000	386629.493
AGGIORNAMENTO DEL PERSONALE											
* Subsubtotal *	0.000	532500.000	0.000	532500.000	145870.507	386629.493	0.000	0.000	0.000	0.000	386629.493
* U I 03 570 MANUTENZIONE, NOLEGGIO ED ESERCIZIO DI AUTOMEZZI											
MANUTENZIONE, NOLEGGIO ED	10000.000	16000.000	0.000	26000.000	14857.340	25897.795	302.205	3239.047	3239.047	0.000	10840.455
ESERCIZIO DI AUTOMEZZI											
* Subsubtotal *	10000.000	16000.000	0.000	26000.000	14857.340	25897.795	302.205	3239.047	3239.047	0.000	10840.455
* U I 03 571 CANONI D'ACQUA											
CANONI D'ACQUA	12000.000	0.000	0.000	12000.000	8745.339	11745.339	254.661	0.000	0.000	0.000	3000.000
* Subsubtotal *	12000.000	0.000	0.000	12000.000	8745.339	11745.339	254.661	0.000	0.000	0.000	3000.000
* U I 03 572 SPESE PER L'ENERGIA ELETTRICA PER L'ILLUMINAZIONE											
SPESE PER L'ENERGIA ELETTRICA	56000.000	10000.000	0.000	66000.000	57046.758	65546.758	453.242	771.982	771.982	0.000	8500.000
PER L'ILLUMINAZIONE											
* Subsubtotal *	56000.000	10000.000	0.000	66000.000	57046.758	65546.758	453.242	771.982	771.982	0.000	8500.000
* U I 03 573 COMBUSTIBILI ED ENERGIA ELETTRICA PER RISCALDAMENTO E SPESE CONDIZ.IMP. TECNICI											
COMBUSTIBILI ED ENERGIA	20000.000	0.000	0.000	20000.000	3510.105	15844.192	645.703	7221.033	5632.808	0.000	15844.192
ELETTRICA PER RISCALDAMENTO E											
SPESE CONDIZ.IMP. TECNICI											
* Subsubtotal *	20000.000	0.000	0.000	20000.000	3510.105	15844.192	645.703	7221.033	5632.808	0.000	15844.192
* U I 03 574 SPESE PULIZIA LOCALI											
SPESE PULIZIA LOCALI	95000.000	5000.000	0.000	100000.000	12739.233	86890.664	370.103	94694.365	53865.411	40671.770	127562.434
* Subsubtotal *	95000.000	5000.000	0.000	100000.000	12739.233	86890.664	370.103	94694.365	53865.411	40671.770	127562.434



CAPITOLO
AR. Denominazione

	..P.R.E.V.I.S.I.O.N.I. INIZIALI..... VARIAZIONI... IN PIU'..... IN MENO.....S.O.M.E..... PAGATE..... DA PAGARE..... RISCOSE..... DA RISC.....	DEFINITIVE... PAGATE..... DA PAGARE..... RISCOSE..... DA RISC.....	DIFFERENZE... RESIDUI..... ALL'INIZIO... RESIDUI..... ALL'INIZIO... RESIDUI..... ALL'INIZIO...	TOTALI..... PAGATI..... DA PAGARE..... RISCOSSI..... DA RISC.....	TOTALI..... PAGATI..... DA PAGARE..... RISCOSSI..... DA RISC.....	VARIAZIONI... RESIDUI..... ALL'INIZIO... RESIDUI..... ALL'INIZIO...							
* U I 03 575 ONDARI E COMPENSI PER SPECIALI INCARICHI	95000,000	5000,000	0,000	100000,000	12739,233	86890,664	99629,897	370,103	94694,365	53945,411	40871,770	94517,181	-177,184	127562,434
* U I 03 575 ONDARI E COMPENSI PER SPECIALI INCARICHI	253000,000	110000,000	0,000	363000,000	256392,626	106443,740	362836,366	163,634	106438,569	81792,655	24095,914	105888,569	-550,000	130539,454
* Subsubtotal *	253000,000	110000,000	0,000	363000,000	256392,626	106443,740	362836,366	163,634	106438,569	81792,655	24095,914	105888,569	-550,000	130539,454
* U I 03 576 PREMI DI ASSICURAZIONE	167000,000	0,000	0,000	167000,000	115291,219	51419,677	166710,896	289,104	833,835	833,835	0,000	833,835	0,000	51419,677
* U I 03 576 PREMI DI ASSICURAZIONE	167000,000	0,000	0,000	167000,000	115291,219	51419,677	166710,896	289,104	833,835	833,835	0,000	833,835	0,000	51419,677
* U I 03 577 STAMPA MANIFESTI E LOCANDINE	180000,000	50000,000	0,000	680000,000	28030,500	39003,300	67033,800	966,200	26354,000	24538,400	0,000	24538,400	-1815,600	39003,300
* U I 03 577 STAMPA MANIFESTI E LOCANDINE	180000,000	50000,000	0,000	680000,000	28030,500	39003,300	67033,800	966,200	26354,000	24538,400	0,000	24538,400	-1815,600	39003,300
* U I 03 578 STAMPA BIGLIETTI	3000,000	18000,000	0,000	21000,000	332,750	19720,000	20052,750	947,250	444,000	444,000	0,000	444,000	0,000	19720,000
* U I 03 578 STAMPA BIGLIETTI	3000,000	18000,000	0,000	21000,000	332,750	19720,000	20052,750	947,250	444,000	444,000	0,000	444,000	0,000	19720,000
* U I 03 579 STAMPA PROGRAMMI	30000,000	70000,000	0,000	100000,000	14232,500	85075,000	99307,500	692,500	41352,500	37822,500	0,000	37822,500	-3530,000	85075,000
* U I 03 579 STAMPA PROGRAMMI	30000,000	70000,000	0,000	100000,000	14232,500	85075,000	99307,500	692,500	41352,500	37822,500	0,000	37822,500	-3530,000	85075,000
* U I 03 580 PUBBLICITA' ED INSERZIONI	25000,000	106000,000	0,000	131000,000	33730,350	96998,400	130728,750	271,250	2213,352	1553,352	660,000	2213,352	0,000	97458,400
* U I 03 580 PUBBLICITA' ED INSERZIONI	25000,000	106000,000	0,000	131000,000	33730,350	96998,400	130728,750	271,250	2213,352	1553,352	660,000	2213,352	0,000	97458,400
* U I 03 581 SERVIZI FOTOGRAFICI	0,000	30000,000	0,000	30000,000	7004,600	22241,500	29346,100	653,900	14701,495	11197,955	3038,400	14236,355	-465,140	25379,900
* U I 03 581 SERVIZI FOTOGRAFICI	0,000	30000,000	0,000	30000,000	7004,600	22241,500	29346,100	653,900	14701,495	11197,955	3038,400	14236,355	-465,140	25379,900
* U I 03 585 TRASPORTO E FACCHINAGGIO MATERIALE SCENICO	0,000	170000,000	0,000	170000,000	90766,672	78809,349	169576,021	423,979	19692,544	74766,971	119686,873	194453,044	-2499,700	198496,222
* U I 03 585 TRASPORTO E FACCHINAGGIO MATERIALE SCENICO	0,000	170000,000	0,000	170000,000	90766,672	78809,349	169576,021	423,979	19692,544	74766,971	119686,873	194453,044	-2499,700	198496,222
* U I 03 586 MOLEGGIO MATERIALE TEATRALE	0,300	330000,000	230000,000	1000000,000	12500,000	963000,000	98890,000	1200,000	165889,000	5020,000	168869,000	165889,000	0,000	247169,000
* U I 03 586 MOLEGGIO MATERIALE TEATRALE	0,300	330000,000	230000,000	1000000,000	12500,000	963000,000	98890,000	1200,000	165889,000	5020,000	168869,000	165889,000	0,000	247169,000



AR. Denominazione	..P.R.E.V.I.S.I.O.N.I. INIZIALI.....	VARIAZIONI IN PIU'.....	DEFINITIVE.....	PAGATE.....	RISCOSE.....	DA PAGARE.....	TOTALI.....	DIFERENZE.....	RESIDUI.....	PAGATI.....	DA PAGARE.....	TOTALI.....	VARIAZIONI IN PIU'.....	RESIDUI ALL'INIZIO.....	TERMINATI ESERCIZIO.....
	0,000	330000,000	230000,000	100000,000	12500,000	86300,000	98600,000	1200,000	145889,000	5020,000	160845,000	145889,000	0,000	0,000	247149,000
* U 1 03 NOLEGGIO MATERIALE MUSICALE E STRUMENTI		30000,000	70000,000	70000,000	28873,450	41055,201	69928,851	71,149	39499,156	7362,708	21633,948	28996,456	-10592,500	0,000	26289,149
* Subsubtotal *		30000,000	70000,000	70000,000	28873,450	41055,201	69928,851	71,149	39499,156	7362,708	21633,948	28996,456	-10592,500	0,000	26289,149
** Subtotal **		127000,000	1720500,000	2730500,000	1078511,457	1630800,361	2709311,818	21188,182	880044,357	411277,885	423756,005	935033,890	-45030,667	0,000	2094556,366
** U 1 04 ONERI FINANZIARI															
* U 1 04 590 INTERESSI PASSIVI		50000,000	0,000	50000,000	13,870	49986,130	50000,000	0,000	3973525,151	1118625,945	2854899,186	3973525,151	0,000	0,000	2904885,316
* Subsubtotal *		50000,000	0,000	50000,000	13,870	49986,130	50000,000	0,000	3973525,151	1118625,945	2854899,186	3973525,151	0,000	0,000	2904885,316
* U 1 04 591 ALTRI ONERI FINANZIARI		0,000	0,000	0,000	0,000	0,000	0,000	0,000	4735,195	0,000	4735,195	4735,195	0,000	0,000	4735,195
* Subsubtotal *		0,000	0,000	0,000	0,000	0,000	0,000	0,000	4735,195	0,000	4735,195	4735,195	0,000	0,000	4735,195
** Subtotal **		50000,000	0,000	50000,000	13,870	49986,130	50000,000	0,000	3978260,346	1118625,945	2859634,381	3978260,346	0,000	0,000	2909620,511



CAPITULO	AR. Denominazione	...PREVISI O.N.I.... INIZIALI.....	VARIAZIONI.....	IN PIU'.....	IN MENO.....	DEFINITIVE... RISOSSE.....	DA PAGARE..... TOTALI.....	DIFFERENZE... RESIDUI..... ALL'INIZIO... ESERCIZIO...	PAGATI..... RISCOSSI.....	DA PAGARE... DA RISC.....	TOTALI..... RISULTI AL... ESERCI...
** U 1 05	ONERI TRIBUTARI										
*	U 1 05 596 TRIBUTI VARI	10000.000	5000.000	0.000	15000.000	13549.384	170.400	1280.216	0.000	0.000	170.400
*	TRIBUTI VARI	10000.000	5000.000	0.000	15000.000	13549.384	170.400	1280.216	0.000	0.000	170.400
*	Substtotal *										
*	U 1 05 597 DIRITTI D'AUTORE E DEMANIALI	120000.000	295000.000	165000.000	250000.000	119700.521	130000.000	299.479	0.000	0.000	130000.000
*	DIRITTI D'AUTORE E DEMANIALI	120000.000	295000.000	165000.000	250000.000	119700.521	130000.000	299.479	0.000	0.000	130000.000
*	Substtotal *										
**	Subtotal **	130000.000	300000.000	165000.000	265000.000	132249.905	130170.400	1579.695	0.000	0.000	130170.400

** U 1 06	POSTE CORRETTIVE E COMPENSATIVE DI ENTRATE CORRENTI										
*	U 1 06 601 RIFUSIONE SOMME INTROITATE A BILANCIO	0.000	100000.000	0.000	100000.000	62009.778	1735.000	36255.222	0.000	0.000	1735.000
*	RIFUSIONE SOMME INTROITATE A BILANCIO	0.000	100000.000	0.000	100000.000	62009.778	1735.000	36255.222	0.000	0.000	1735.000
*	Substtotal *										
**	Subtotal **	0.000	100000.000	0.000	100000.000	62009.778	1735.000	36255.222	0.000	0.000	1735.000



CAPITOLO	..P R E V I S I O N I.....S O M M E.....R E S I D U I.....P A G A T I.....D A P A G A R E.....T O T A L I.....V A R I A Z I O N I A L.....
AR. Denominazione	INIZIALI.....	DEFINITIVE... P A G A T E.....	DEFINITIVE... P A G A T E.....	DEFINITIVE... P A G A T E.....	DEFINITIVE... P A G A T E.....	DEFINITIVE... P A G A T E.....	DEFINITIVE... P A G A T E.....
	IN PIU'.....	R I S C O S S E.....	R I S C O S S E.....	R I S C O S S I.....	R I S C O S S I.....	R I S C O S S I.....	R I S C O S S I.....
	IN MENO.....	DA R I S C.....	DA R I S C.....	DA R I S C.....	DA R I S C.....	DA R I S C.....	DA R I S C.....
** U 1 07 SPESE NON CLASSIFICABILI IN ALTRE VOCI							
* U 1 07 605 SPESE AFFITTO E AMMINISTRAZIONE UFFICI E TEATRI	0.000	125000.000	75858.304	46240.000	122098.304	2901.696	0.000
SPESE AFFITTO E	125000.000	0.000	0.000	0.000	0.000	0.000	0.000
AMMINISTRAZIONE UFFICI E	0.000	125000.000	75858.304	46240.000	122098.304	2901.696	0.000
TEATRI	0.000	0.000	0.000	0.000	0.000	0.000	0.000
* Subsubtotal *	125000.000	0.000	75858.304	46240.000	122098.304	2901.696	0.000
* U 1 07 606 SPESE VARIE UFFICIO	0.000	40000.000	70953.762	65912.964	136866.726	3133.274	41439.660
SPESE VARIE UFFICIO	0.000	40000.000	70953.762	65912.964	136866.726	3133.274	41439.660
* Subsubtotal *	0.000	40000.000	70953.762	65912.964	136866.726	3133.274	41439.660
* U 1 07 607 SPESE GUARDIANAGGIO	0.000	120000.000	87427.476	31909.037	119336.513	663.487	20960.470
SPESE GUARDIANAGGIO	0.000	120000.000	87427.476	31909.037	119336.513	663.487	20960.470
* Subsubtotal *	0.000	120000.000	87427.476	31909.037	119336.513	663.487	20960.470
* U 1 07 608 FONDI DI RISERVA	155000.000	35000.000	189000.000	1000.000	0.000	1000.000	3026.274
FONDI DI RISERVA	155000.000	35000.000	189000.000	1000.000	0.000	1000.000	3026.274
* Subsubtotal *	155000.000	35000.000	189000.000	1000.000	0.000	1000.000	3026.274
** Subtotal **	500000.000	750000.000	386000.000	236239.562	144042.001	378301.563	7698.457
*** Total ***	25792000.000	49035000.000	28512500.000	24196312.660	4219834.409	28416147.089	96352.911
U 1							
SPESE CORRENTI							

U 1 SPESE CORRENTI



CAPITOLO	..P R E V I S I O N IS O N E.....	DIFFERENZE.....	RESIDUI.....	PAGATI.....	DA PAGARE.....	TOTALI.....	VARIAZIONI					
AR. Denominazione	INIZIALI.....	PAGATE.....	DEFINITIVE.....	ALL'INIZIO... RISCOSSI.....	RISCORSI.....	DA RISC.....	ALL'INIZIO... RISCOSSI.....	ALL'INIZIO... RISCOSSI.....					
	IN PIU'.....	RISCORSE.....	IN PIU'.....	ESERCIZIO...	ESERCIZIO...	ESERCIZIO...	ESERCIZIO...	ESERCIZIO...					
** U 2 08 ACQUISIZIONE DI IMMOBILIZZAZIONI TECNICHE													
* U 2 08 620 ACQUISTO IMPIANTI, ATTREZZATURE TECNICHE E MACCHINARI													
ACQUISTO IMPIANTI,	80000.000	0.000	80000.000	1778.117	4655.000	6433.117	73566.883	14766.550	2568.550	11441.885	14010.495	-756.115	16096.885
ATTREZZATURE TECNICHE E													
MACCHINARI													
* Subtotal *	80000.000	0.000	80000.000	1778.117	4655.000	6433.117	73566.883	14766.550	2568.550	11441.885	14010.495	-756.115	16096.885
* U 2 08 621 ACQUISTO ALLESTIMENTI E COSTUMI													
ACQUISTO ALLESTIMENTI E	10000.000	580000.000	600000.000	0.000	0.000	0.000	600000.000	0.000	0.000	0.000	0.000	0.000	0.000
COSTUMI													
* Subtotal *	10000.000	580000.000	600000.000	0.000	0.000	0.000	600000.000	0.000	0.000	0.000	0.000	0.000	0.000
* U 2 08 622 ACQUISTO MATERIALE E STRUMENTI MUSICALI													
ACQUISTO MATERIALE E	5000.000	18000.000	20000.000	3222.689	0.000	3222.689	4777.311	4073.299	3112.544	357.143	3469.687	-603.612	357.143
STRUMENTI MUSICALI													
* Subtotal *	5000.000	18000.000	20000.000	3222.689	0.000	3222.689	4777.311	4073.299	3112.544	357.143	3469.687	-603.612	357.143
* U 2 08 624 ACQUISTO MOBILI, ARREDI E MACCHINE D'UFFICIO													
ACQUISTO MOBILI, ARREDI E	25000.000	200000.000	225000.000	3045.396	208215.359	211260.755	13739.245	2252.000	1970.000	282.000	2252.000	0.000	208477.359
MACCHINE D'UFFICIO													
* Subtotal *	25000.000	200000.000	225000.000	3045.396	208215.359	211260.755	13739.245	2252.000	1970.000	282.000	2252.000	0.000	208477.359
** Subtotal **	120000.000	798000.000	918000.000	8046.202	212870.359	220916.561	152083.439	21091.849	7651.094	12081.028	19732.122	-1359.727	224951.387
*** Total ***	120000.000	798000.000	918000.000	8046.202	212870.359	220916.561	152083.439	21091.849	7651.094	12081.028	19732.122	-1359.727	224951.387

U 2 SPESE IN CONTRA CAPITALE



CAPITOLO AR. Denominazione	..P R E V I S I O N I..	S O M M E.....		DIFFERENZE...		RESIDUI... DA PAGARE...		TOTALI.....		RESIDUI AL...		
	INIZIALI.....	VARIAZIONI... IN PIU'.....	DEFINITIVE...	PAGATE.....	RISCORSE.....	DA PAGARE... RISCORSE.....	ALL'INIZIO... RISCORSE.....	DA PAGARE... RISCORSE.....	TOTALI.....	DA PAGARE... RISCORSE.....	TOTALI.....	TERMINI.....	ESERCIZIO...
IRPEE RITENUTE ERARIALI	0.000	5000.000	0.000	5000.000	4150.511	161.632	4312.143	687.857	0.000	0.000	0.000	161.632	161.632
* Subtotal *													
* U 4 15 674 PAGAMENTI PER C/F.P.I.D.T. PAGAMENTI PER C/F.P.I.D.T.	0.000	1000000.000	0.000	1000000.000	641777.300	145395.491	787172.791	212827.209	0.000	0.000	0.000	145395.491	145395.491
* Subtotal *													
* U 4 15 675 SOMME PAGATE PER C/TERZI E PAGAMENTI DI SOMME INCASSATE PER C/TERZI SOMME PAGATE PER C/TERZI E PAGAMENTI DI SOMME INCASSATE PER C/TERZI	0.000	5000.000	0.000	5000.000	0.000	3379.855	3379.855	1620.145	0.000	0.000	0.000	3379.855	3379.855
* Subtotal *													
* U 4 15 682 PAGAMENTI IN C/FUTURO ESERCIZIO PAGAMENTI IN C/FUTURO ESERCIZIO	0.000	1811.600	0.000	1811.600	0.000	1811.600	1811.600	0.000	0.000	0.000	0.000	1811.600	1811.600
* Subtotal *													
** Subtotal **													
*** Total ***													
U 4													
U													

PARTITE DI GIRO

U 4

U



CAPITOLO	AR. Denominazione	..P R E V I S I O N I .. INIZIALI.....	VARIAZIONI IN PIU'.....	IN MENO.....	DEFINITIVE.....	PAGATE.....	S O M M E.....	PAGATE.....	DA PAGARE.....	TOTALI.....	TOTALI.....	DA PAGARE.....	DA RISC.....	RISCUOTI.....	DA RISC.....	ESERCIZIO.....	TOTALE.....	RESIDUI AL.....	TERME.....	ESERCIZIO.....
** E 1	ENTRATE DERIVANTI DA TRASFERIMENTI CORRENTI																			
** Subtotal **		24900000.000	1823500.000	1886000.000	24837500.000	21947841.170	2380512.395	24328353.565	509146.435	2624666.519	400000.000	2583166.519	-1500.000	2623166.519			4763678.914			
** E 2	ALTRE ENTRATE																			
** Subtotal **		1012000.000	5976000.000	2940000.000	4048000.000	1145750.375	189268.549	1335019.424	2712980.576	233536.019	114927.222	132036.022	246963.244	13727.225			321304.571			
** E 4	ACCENSIONE DI PRESTITI																			
** Subtotal **		0.000	16500000.000	0.000	16500000.000	15500000.000	0.000	15500000.000	1000000.000	0.000	0.000	0.000	0.000	0.000			0.000			
** E 5	PARTITE DI GIRO																			
** Subtotal **		7380000.000	1976811.600	0.000	9376811.600	6703592.763	797365.198	7509958.161	1875853.439	3849352.484	894883.422	2957717.686	3852601.108	3248.624			3755082.884			
*** Total ***		33292000.000	26296311.600	4826000.000	54762311.600	45297185.008	3367146.142	48664331.150	6097980.450	6707255.022	1049810.644	5672920.227	6722730.871	15475.849			9940066.369			

CAPITOLO	AR. Denominazione	PREVISIONI INIZIALI.....	VARIAZIONI IN PIU'.....	IN MENO.....	DEFINITIVE.....	PAGATE.....	S O M M E.....	Differenze... ALL'INIZIO.. ESERCIZIO...	PAGATI..... RISCOSSI..... DA RISC.....	DA PAGARE... TOTALI.....	VARIAZIONI.. TOTALI.....	TOTALE.....	RESTI AL.. TERMINE..... ESERCIZIO...		
** U 1	SPESE CORRENTI														
** Subtotal **		25792000.000	6903500.000	4183000.000	28512500.000	24194312.680	4219834.409	28416147.089	96352.911	13733362.069	4073658.950	10100517.645	14174176.595	440814.526	14320352.054
** U 2	SPESE IN CONTO CAPITALE														
** Subtotal **		120000.000	798000.000	545000.000	373000.000	8046.202	212870.359	220916.561	152083.439	21091.849	7651.094	12081.028	19732.122	-1359.727	224951.387
** U 3	ESTINZIONI DI MUTUI E ANTICIPAZIONI														
** Subtotal **		0.000	16500000.000	0.000	16500000.000	9000000.000	6500000.000	15500000.000	1000000.000	440613.533	0.000	440613.533	440613.533	0.000	8940613.533
** U 4	PARTITE DI GIRO														
** Subtotal **		7980000.600	2786811.600	0.000	10166811.600	6447202.380	1053755.781	7500958.161	2665853.439	1074849.518	1178444.472	6424.950	1185069.422	110219.804	1066180.781
*** Total ***		33292000.000	26988311.600	4728000.000	55552311.600	39651561.262	11984460.549	51638021.811	3914289.789	15269916.949	5259954.516	10559637.156	15819591.672	549474.703	22546097.705
DISAVANZO DI ESERCIZIO															
*** Total ***		0.000			-790000.000			-2973490.661		-8562661.947				-9096860.601	-5341981.854

DISAVANZO 1989	7.874.802.815	
DISAVANZO DI COMPETENZA 1990	2.973.690.711	

	10.848.493.526	
DISAVANZO COMPLESSIVO AL 31/12/90	534.198.854	

	11.382.692.380	
	=====	
FONDO DI CASSA ALL'1/1/90		687.859.132
RISCOSSIONI C/COMPETENZA	45.297.185.008	
RISCOSSIONI C/RESIDUI	1.049.810.644	
	-----	46.346.995.652

		47.034.854.784
PAGAMENTI C/COMPETENZA	39.651.561.262	
PAGAMENTI C/RESISUI	5.259.954.516	
	-----	44.911.515.778

FONDO CASSA AL 31/12/90		2.123.339.006
RESIDUI ATTIVI C/COMPETENZA	3.367.146.142	
RESIDUI ATTIVI C/RESIDUI	5.672.920.227	
	-----	9.040.066.369

		11.163.405.375
RESIDUI PASSIVI C/COMPETENZA	11.986.460.549	
RESIDUI PASSIVI C/RESIDUI	10.559.637.156	
	-----	22.546.097.705

		11.382.692.330
		=====

BILANCIO CONSUNTIVO - ESERCIZIO 1990

		SITUAZIONE PATRIMONIALE AL 31/12/89								
OPERAZIONI		CONSISTENZE PATRIMONIALI			CREDITI	TOTALE	DEBITI		CONSISTENZA	
		MOBILI	MATERIALE	BIBLIOGRAFICO	RESIDUI		RESIDUI	PATRIMONIALE		
		ATTREZZATURE	ARREDI E		ATTIVI		PASSIVI	NETTA		
		MACCHINARI	MACCHINE							
		E STRUMENTI	DA UFFICIO							
		MUSICALI								
		FONDO PRESSO ALLESTIMENTI	IMPIANTI							
		ISTITUTO								
		INCARICATO								
		DEL SERVIZIO								
		DI CASSA E								
		TESORERIA								
SITUAZIONE AL 31/12/89	687859132	3546855418	1299986896	214052657	75001412	6707255022	12531010537	15269916969	-2738906432	
SOPRAVVVENIENZE DA RICOGNIZIONE	0	0	0	0	0	0	0	0	0	
VARIAZIONI IN AUMENTO DA ASSESTAMENTO CONTABILE	0	0	0	0	0	0	0	0	0	
INSUSSISTENZE DA RICOGNIZIONE	0	0	0	0	0	0	0	0	0	
VARIAZIONI IN DIMINUIZIONE DA ASSESTAMENTO CONTABILE	0	0	0	0	0	0	0	0	0	
SITUAZIONE 1/1/90 CONSEGNATA A RICOGNIZIONE INVENTARIALE	687859132	3546855418	1299986896	214052657	75001412	6707255022	12531010537	15269916969	-2738906432	
AUMENTI ESERCIZIO 1990	46346995652	1373000	10633543	29660084	1128873	3382621991	47772413143	12536135252	37236277891	
DIMINUIZIONI ESERCIZIO 1990	44911515778	1230561276	166029685	3860066	0	1049810644	47361777449	5259954516	42101822933	
TOTALE AL 31/12/90	2123339006	2317667142	1144590754	239852675	76130285	9040066369	14941646231	22546097705	-7604451474	