

# SENATO DELLA REPUBBLICA

X LEGISLATURA

**N. 2944/15**

*ANNESSO 5*

## DISEGNO DI LEGGE

presentato dal **Ministro del Tesoro**

**(CARLI)**

di concerto col **Ministro del Bilancio e della Programmazione Economica**

**(CIRINO POMICINO)**

Bilancio di previsione dello Stato per l'anno finanziario 1992  
e bilancio pluriennale per il triennio 1992-1994

COMUNICATO ALLA PRESIDENZA IL 29 LUGLIO 1991

## TABELLA n. 15

Stato di previsione del Ministero del lavoro e della previdenza sociale

*ANNESSO N. 5*

CONTO CONSUNTIVO

ENTE NAZIONALE  
DI PREVIDENZA E DI ASSISTENZA FARMACISTI

ESERCIZIO FINANZIARIO 1990



**ANNESSO N. 5**

**allo stato di previsione del Ministero del lavoro e della previdenza sociale  
per l'anno finanziario 1992**

---

**CONTO CONSUNTIVO**

**ENTE NAZIONALE  
DI PREVIDENZA E DI ASSISTENZA FARMACISTI**

**ESERCIZIO FINANZIARIO 1990**



# RENDICONTO FINANZIARIO 1990

PARTE I. – ENTRATA

PARTE II. – SPESA





Codice	CAPITOLO		GESTIONE DI COMPETENZA						Differenza alle f	
	N.	DENOMINAZIONE	PREVISIONI			SOMME ACCERTATE				
			Iniziali	VARIAZIONI		Definitive	Riscosse	Rimaste da riscuotere		Totali accertati
				In aumento	In diminuzione					
		CATEGORIA 5a								
		Trasferimenti da parte dei Comuni e Province	-	-	-	-	-	-	-	
		TOTALE CATEGORIA 5a	-	-	-	-	-	-	-	
		CATEGORIA 6a								
		Trasferimenti da parte di altri Enti del settore pubblico	-	-	-	-	-	-	-	
		TOTALE CATEGORIA 6a	-	-	-	-	-	-	-	
		TOTALE TITOLO II	11.157.000.000	13.000.000	1.013.000.000	10.157.000.000	4.335.125.001	6.839.448.459	11.174.573.460	1.017.743.448
		TITOLO III								
		Altre entrate								
		CATEGORIA 7a								
		Entrate derivanti dalla vendita di beni e dalla prestazione di servizi	-	-	-	-	-	-	-	
		TOTALE CATEGORIA 7a	-	-	-	-	-	-	-	
		CATEGORIA 8a								
		Redditi e proventi patrimoniali								
3.08.01.0	9	Affitti di immobili	11.000.000.000	-	-	11.000.000.000	9.958.328.336	809.283.077	10.767.611.413	-
3.08.02.0	10	Interessi e premi su titoli a reddito fisso	19.650.000	-	-	19.650.000	14.598.750	-	14.598.750	-
3.08.03.0	11	Interessi attivi su mutui	1.400.000.000	-	-	1.400.000.000	1.221.868.490	24.704.035	1.246.572.525	-
3.08.04.0	12	Interessi attivi su depositi e c/c	p.m.	-	-	p.m.	2.157.234	27.104.930	29.262.164	29.262.164
3.08.05.0	13	Interessi su deposito Ragazzi Enzo - gestione assistenza	p.m.	-	-	p.m.	-	2.750	2.750	2.750
3.08.06.0	14	Interessi attivi su quote di partecipazione degli iscritti all'onere della gestione previdenza per riscatti di periodi di anzianità	1.200.000.000	-	-	1.200.000.000	1.079.175.647	32.520.071	1.111.695.718	-
3.08.07.0	15	Interessi su prestiti al personale	32.000.000	-	-	32.000.000	29.040.560	1.895	29.042.455	-
3.08.08.0	15 bis	Interessi di mora	-	-	-	-	111.177.736	2.755.867	113.933.603	113.933.603
3.08.09.0	15 ter	Interessi di mora su versamenti contributivi	-	-	-	-	2.327.399	-	2.327.399	2.327.399
		TOTALE CATEGORIA 8a	13.651.650.000	-	-	13.651.650.000	12.418.674.152	896.372.825	13.315.046.777	145.525.916



rispetto sioni	GESTIONE DEI RESIDUI ATTIVI						GESTIONE DI CASSA				Totale dei residui attivi al termine dell'esercizio
	Residui all'inizio dell'esercizio	Riscossi	Rimasti da riscuotere	Totali	Variazioni		Previsioni	Riscossioni	Differenze rispetto alle previsioni		
					In più	In meno			In più	In meno	
In meno											
-	-	-	-	-	-	-	-	-	-	-	-
-	-	-	-	-	-	-	-	-	-	-	-
-	-	-	-	-	-	-	-	-	-	-	-
169.988	5.174.354.450	4.066.849.839	2.040.329.482	6.107.179.321	932.824.871	-	11.157.000.000	8.401.974.840	-	2.755.025.160	8.879.777.941
-	-	-	-	-	-	-	-	-	-	-	-
-	-	-	-	-	-	-	-	-	-	-	-
232.388.587	1.564.365.979	386.063.230	1.139.752.836	1.525.815.866	-	38.550.113	11.100.000.000	10.344.391.566	-	755.608.434	1.949.035.713
5.051.250	4.200.000	4.200.000	-	4.200.000	-	-	19.650.000	18.798.750	-	851.250	-
153.427.475	239.007.670	147.183.291	91.165.924	238.349.215	-	658.455	1.400.000.000	1.369.051.781	-	30.948.219	115.869.959
-	41.251.125	41.251.125	-	41.251.125	-	-	-	43.408.359	43.408.359	-	27.104.930
-	1.375	1.375	-	1.375	-	-	-	1.375	1.375	-	2.750
88.304.282	41.742.319	15.812.089	855.598	16.667.687	-	25.074.632	1.200.000.000	1.094.987.736	-	105.012.264	33.375.669
2.957.545	10.775	10.775	-	10.775	-	-	32.000.000	29.051.335	-	2.948.665	1.895
-	4.326.768	3.193.946	1.142.283	4.336.229	9.461	-	-	114.371.682	114.371.682	-	3.898.150
-	-	-	-	-	-	-	-	2.327.399	2.327.399	-	-
482.129.139	1.894.906.011	597.715.831	1.232.916.441	1.830.632.272	9.461	64.283.200	13.751.650.000	13.016.389.983	160.108.815	895.368.832	2.129.289.066













Codice	CAPITOLO		GESTIONE DI COMPETENZA							
	N.	DENOMINAZIONE	PREVISIONI			SOMME ACCERTATE			Differenze alle pre	
			Iniziali	VARIAZIONI		Definitive	Riscosse	Rimaste da riscuotere	Totali accertati	In più
				In aumento	In diminuzione					
7.22.09.0	31 ter	Introiti per conto gestione assicurazione malattie	-	-	-	-	-	-	-	-
7.22.10.0	31 qua-ter	Introiti di competenza di esercizi futuri	-	-	-	-	-	-	-	-
		TOTALE CATEGORIA 22a	31.714.000.000	-	-	31.714.000.000	29.380.113.418	3.085.982.951	32.466.096.369	4.091.276.207
		TOTALE TITOLO VII	31.714.000.000	-	-	31.714.000.000	29.380.113.418	3.085.982.951	32.466.096.369	4.091.276.207
		Riepilogo dei titoli:								
		TITOLO I	211.803.000.000	16.000.000.000	3.937.000.000	223.866.000.000	165.738.755.277	58.152.276.645	223.891.031.922	2.483.008.719
		TITOLO II	11.157.000.000	13.000.000	1.013.000.000	10.157.000.000	4.335.125.001	6.839.448.459	11.174.573.460	1.017.743.448
		TITOLO III	18.466.650.000	-	-	18.466.650.000	16.620.316.758	1.072.024.682	17.692.341.440	754.230.079
		TITOLO IV	3.155.000.000	-	-	3.155.000.000	3.839.298.292	104.987.325	3.944.285.617	812.825.638
		TITOLO V	-	-	-	-	-	-	-	-
		TITOLO VI	4.100.000.000	27.400.000.000	-	31.500.000.000	1.471.551.154	-	1.471.551.154	-
		TITOLO VII	31.714.000.000	-	-	31.714.000.000	29.380.113.418	3.085.982.951	32.466.096.369	4.091.276.207
		TOTALE DELLE ENTRATE	280.395.650.000	43.413.000.000	4.950.000.000	318.858.650.000	221.385.159.900	69.254.720.062	290.639.879.962	9.159.084.091



rispetto zioni	GESTIONE DEI RESIDUI ATTIVI						GESTIONE DI CASSA				Totale dei residui attivi al termine dell'esercizio
	Residui all'inizio dell'esercizio	Riscossi	Rimasti da riscuotere	Totali	Variazioni		Previsioni	Riscossioni	Differenze rispetto alle previsioni		
					In più	In meno			In più	In meno	
In meno											
—	4.779.778	251.880	4.527.898	4.779.778	—	—	—	251.880	251.880	—	4.527.898
—	—	—	—	—	—	—	—	—	—	—	—
3.339.179.838	5.290.031.509	2.556.086.828	2.733.944.681	5.290.031.509	—	—	31.714.000.000	31.936.200.246	3.621.745.066	3.399.544.820	5.819.927.632
3.339.179.838	5.290.031.509	2.556.086.828	2.733.944.681	5.290.031.509	—	—	31.714.000.000	31.936.200.246	3.621.745.066	3.399.544.820	5.819.927.632
2.457.976.797	87.165.397.568	50.034.436.898	38.055.890.216	88.090.327.114	1.519.477.182	594.547.636	210.164.000.000	215.773.192.175	11.888.670.886	6.279.478.711	96.208.166.861
169.988	5.174.354.450	4.066.849.839	2.040.329.482	6.107.179.321	932.824.871	—	11.157.000.000	8.401.974.840	—	2.755.025.160	8.879.777.941
1.528.538.639	2.653.563.670	701.411.866	1.826.442.050	2.527.853.916	9.461	125.719.215	18.550.650.000	17.321.728.624	768.812.978	1.997.734.354	2.898.466.732
23.540.021	464.191.610	280.325.707	184.524.358	464.850.065	658.455	—	3.155.000.000	4.119.623.999	988.078.800	23.454.801	289.511.683
—	—	—	—	—	—	—	—	—	—	—	—
30.028.448.846	—	—	—	—	—	—	4.100.000.000	1.471.551.154	—	2.628.448.846	—
3.339.179.838	5.290.031.509	2.556.086.828	2.733.944.681	5.290.031.509	—	—	31.714.000.000	31.936.200.246	3.621.745.066	3.399.544.820	5.819.927.632
37.377.854.129	100.747.538.807	57.639.111.138	44.841.130.787	102.480.241.925	2.452.969.969	720.266.851	278.840.650.000	279.024.271.038	17.267.307.730	17.083.686.692	114.095.850.849

Codice	CAPITOLO		GESTIONE DI COMPETENZA						Differenz alle pr In più	
	N.	DENOMINAZIONE	PREVISIONI			SOMME IMPEGNATE				
			Iniziali	VARIAZIONI		Definitive	Pagate	Rimaste da pagare		Totali impegni
				In aumento	In diminuzione					
		TITOLO I								
		Spese correnti								
		CATEGORIA 1a								
		Spese per gli organi dell'Ente								
1.01.01.0	1	Compensi, indennità e rimborsi alla Presidenza, ai componenti gli Organi di Amministrazione e del Collegio dei Sindaci (Legge 26-7-1978, n. 417 - D.M. 31-10-1979 e successive modificazioni)	380.000.000	—	—	380.000.000	280.110.154	22.892.956	303.003.110	—
		TOTALE CATEGORIA 1a	380.000.000	—	—	380.000.000	280.110.154	22.892.956	303.003.110	—
		CATEGORIA 2a								
		Oneri per il personale in attività di servizio								
1.02.01.0	2	Stipendi ed altri assegni fissi al personale	3.675.000.000	—	—	3.675.000.000	2.932.688.507	28.438.333	2.961.126.840	—
1.02.02.0	3	Compensi per lavoro straordinario e incentivanti la produttività	483.000.000	—	—	483.000.000	262.845.444	114.660.620	377.506.064	—
1.02.03.0	4	Indennità e rimborso spese trasporto per missioni all'interno	21.000.000	—	—	21.000.000	10.562.895	—	10.562.895	—
1.02.04.0	5	Indennità e rimborso spese trasporto per missioni all'estero	9.000.000	—	—	9.000.000	—	—	—	—
1.02.05.0	6	Oneri previdenziali ed assistenziali a carico dell'Ente	1.248.000.000	—	—	1.248.000.000	822.271.165	195.766.925	1.018.038.090	—
1.02.06.0	7	Altri oneri sociali a carico dell'Ente	400.000.000	—	—	400.000.000	225.815.240	—	225.815.240	—
1.02.07.0	8	Fondo di incentivazione personale - art. 14 DPR n. 13 dell'1-2-1986	44.000.000	13.000.000	—	57.000.000	—	56.830.012	56.830.012	—
		TOTALE CATEGORIA 2a	5.880.000.000	13.000.000	—	5.893.000.000	4.254.183.251	395.695.890	4.649.879.141	—
		CATEGORIA 3a								
		Oneri per il personale in quiescenza	—	—	—	—	—	—	—	—
		TOTALE CATEGORIA 3a	—	—	—	—	—	—	—	—
		CATEGORIA 4a								
		Spese per l'acquisto di beni di consumo e servizi								
		a) Spese per l'amministrazione generale								
1.04.01.0	9	Spese per l'acquisto di cancelleria e stampati	100.000.000	7.000.000	—	107.000.000	79.792.054	26.772.300	106.564.354	—
1.04.02.0	10	Acquisto libri, riviste, giornali ed altre pubblicazioni	6.000.000	—	—	6.000.000	5.714.100	205.000	5.919.100	—

rispetto risioni	GESTIONE DEI RESIDUI PASSIVI						GESTIONE DI CASSA				Totale dei residui passivi al termine dell'esercizio
	Residui all'inizio dell'esercizio	Pagati	Rimasti da pagare	Totali	Variazioni		Previsioni	Pagamenti	Differenze rispetto alle previsioni		
					In più	In meno			In più	In meno	
In meno											
76.996.890	13.735.526	13.735.526	—	13.735.526	—	—	380.000.000	293.845.660	—	86.154.320	22.892.956
76.996.890	13.735.526	13.735.526	—	13.735.526	—	—	380.000.000	293.845.660	—	86.154.320	22.892.956
713.873.160	33.105.205	33.105.205	—	33.105.205	—	—	3.675.000.000	2.965.793.712	—	709.206.288	28.438.333
105.493.936	114.376.526	114.376.526	—	114.376.526	—	—	483.000.000	377.221.970	—	105.778.030	114.660.620
10.437.105	—	—	—	—	—	—	21.000.000	10.562.895	—	10.437.105	—
9.000.000	—	—	—	—	—	—	9.000.000	—	—	9.000.000	—
229.961.910	165.803.365	165.803.365	—	165.803.365	—	—	1.248.000.000	988.074.530	—	259.925.470	195.766.925
174.184.780	—	—	—	—	—	—	400.000.000	225.815.240	—	174.184.760	—
169.988	26.900.000	26.900.000	—	26.900.000	—	—	44.000.000	26.900.000	—	17.100.000	56.830.012
1.243.120.859	340.185.096	340.185.096	—	340.185.096	—	—	5.880.000.000	4.594.368.347	—	1.285.631.653	395.695.890
—	—	—	—	—	—	—	—	—	—	—	—
—	—	—	—	—	—	—	—	—	—	—	—
435.646	—	—	—	—	—	—	100.000.000	79.792.054	—	20.207.946	26.772.300
80.900	—	—	—	—	—	—	6.000.000	5.714.100	—	285.900	205.000

Codice	CAPITOLO		GESTIONE DI COMPETENZA							Differenziale alle c
	N.	DENOMINAZIONE	PREVISIONI			SOMME IMPEGNATE				
			Iniziali	VARIAZIONI		Definitive	Pagate	Rimaste da pagare	Totali impegni	
				In aumento	In diminuzione					
1.04.03.0	11	Manutenzione ed esercizio mezzi di trasporto	30.000.000	-	-	30.000.000	19.568.293	1.451.009	21.019.302	-
1.04.04.0	12	Manutenzione, riparazione attrezzature tecniche	90.000.000	-	-	90.000.000	40.737.579	11.461.198	52.198.777	-
1.04.05.0	13	Acquisto vestiario e divise personale d'ordine	7.000.000	-	-	7.000.000	-	-	-	-
1.04.06.0	14	Spese di rappresentanza	2.000.000	-	-	2.000.000	201.990	-	201.990	-
1.04.07.0	15	Spese di funzionamento di commissioni, comitati	20.000.000	-	-	20.000.000	-	-	-	-
1.04.08.0	16	Compensi per visite fiscali ai dipendenti	3.000.000	-	-	3.000.000	1.793.457	-	1.793.457	-
1.04.09.0	17	Spese per accertamenti medico fiscali - gestione previdenza	20.000.000	-	-	20.000.000	4.135.827	-	4.135.827	-
1.04.10.0	18	Spese per accertamenti medico fiscali - gestione assistenza	5.000.000	-	-	5.000.000	1.634.958	-	1.634.958	-
1.04.11.0	19	Manutenzione, riparazione locali uffici	25.000.000	-	-	25.000.000	24.460.923	496.974	24.977.897	-
1.04.12.0	20	Combustibile ed energia elettrica per riscaldamento e condizionatori uffici	20.000.000	-	-	20.000.000	-	12.000.000	12.000.000	-
1.04.13.0	21	Spese postali e telegrafiche	160.000.000	-	-	160.000.000	135.316.660	-	135.316.660	-
1.04.14.0	22	Spese telefoniche	80.000.000	-	-	80.000.000	69.642.480	-	69.642.480	-
1.04.15.0	23	Consulenze legali, tecniche ed attuariali	100.000.000	280.000.000	-	380.000.000	104.582.506	24.264.156	128.846.662	-
1.04.16.0	24	Oneri centro elaborazione dati	685.000.000	-	-	685.000.000	675.570.140	-	675.570.140	-
1.04.17.0	25	Energia elettrica ed acqua uffici	40.000.000	-	-	40.000.000	28.100.000	4.656.000	32.756.000	-
1.04.18.0	26	Spese varie di amministrazione generale	20.000.000	9.000.000	-	29.000.000	27.464.866	559.300	28.024.166	-
1.04.19.0	27	Servizio pulizia uffici	87.000.000	-	-	87.000.000	79.301.600	7.306.600	86.608.200	-
1.04.20.0	28	Premi assicurazione	20.000.000	-	-	20.000.000	14.777.716	-	14.777.716	-
1.04.21.0	29	Spese per pubblicazione periodico ENPAF	p.m.	120.000.000	-	120.000.000	78.562.590	-	78.562.590	-
1.04.22.0	30	Pubblicazioni notizie ENPAF su periodici	20.000.000	-	-	20.000.000	-	-	-	-
1.04.23.0	31	Spese riunioni delegati ordini provinciali	p.m.	-	-	p.m.	-	-	-	-
1.04.24.0	32	Spese per erogazioni pubblicitarie - art. 13 Legge 416/1981	p.m.	-	-	p.m.	-	-	-	-
1.04.25.0	33	Canoni passivi di locazione	120.000.000	-	-	120.000.000	118.524.000	-	118.524.000	-
1.04.26.0	34	Oneri servizio riscossioni contributi	1.000.000.000	-	-	1.000.000.000	638.486.000	-	638.486.000	-

Ripetizioni	GESTIONE DEI RESIDUI PASSIVI					GESTIONE DI CASSA				Totale dei residui passivi al termine dell'esercizio	
	Residui all'inizio dell'esercizio	Pagati	Rimasti da pagare	Totali	Variazioni		Previsioni	Pagamenti	Differenze rispetto alle previsioni		
					In più	In meno			In più		In meno
8.980.698	—	—	—	—	—	—	30.000.000	19.568.293	—	10.431.707	1.451.009
37.801.223	9.815.004	5.973.800	3.841.204	9.815.004	—	—	90.000.000	46.711.379	—	43.288.621	15.302.402
7.000.000	1.236.060	927.045	309.015	1.236.060	—	—	7.000.000	927.045	—	6.072.955	309.015
1.798.010	—	—	—	—	—	—	2.000.000	201.990	—	1.798.010	—
20.000.000	—	—	—	—	—	—	20.000.000	—	—	20.000.000	—
1.206.543	—	—	—	—	—	—	3.000.000	1.793.457	—	1.206.543	—
15.864.173	—	—	—	—	—	—	20.000.000	4.135.827	—	15.864.173	—
3.365.042	—	—	—	—	—	—	5.000.000	1.634.958	—	3.365.042	—
22.103	—	—	—	—	—	—	25.000.000	24.480.923	—	519.077	496.974
8.000.000	44.640.469	987.915	43.652.554	44.640.469	—	—	20.000.000	987.915	—	19.012.085	55.652.554
24.683.340	—	—	—	—	—	—	160.000.000	135.316.660	—	24.683.340	—
10.357.520	—	—	—	—	—	—	80.000.000	69.642.480	—	10.357.520	—
251.153.338	45.289.517	8.748.774	36.540.743	45.289.517	—	—	100.000.000	113.331.280	13.331.280	—	60.804.899
9.429.860	—	—	—	—	—	—	685.000.000	675.570.140	—	9.429.860	—
7.244.000	5.506.000	5.506.000	—	5.506.000	—	—	40.000.000	33.606.000	—	6.394.000	4.656.000
975.834	—	—	—	—	—	—	20.000.000	27.464.866	7.464.866	—	559.300
391.800	6.949.600	6.949.600	—	6.949.600	—	—	87.000.000	86.251.200	—	748.800	7.306.600
5.222.284	—	—	—	—	—	—	20.000.000	14.777.716	—	5.222.284	—
41.437.410	—	—	—	—	—	—	—	78.562.590	78.562.590	—	—
20.000.000	—	—	—	—	—	—	20.000.000	—	—	20.000.000	—
—	—	—	—	—	—	—	—	—	—	—	—
—	—	—	—	—	—	—	—	—	—	—	—
1.476.000	—	—	—	—	—	—	120.000.000	118.524.000	—	1.476.000	—
361.514.000	—	—	—	—	—	—	1.000.000.000	638.486.000	—	361.514.000	—

Codice	CAPITOLO		GESTIONE DI COMPETENZA							Differenze alle In più
	N.	DENOMINAZIONE	PREVISIONI			SOMME IMPEGNATE				
			iniziali	VARIAZIONI		Definitive	Pagate	Rimaste da pagare	Totali impegni	
				In aumento	In diminuzione					
		b) Spese per l'amministrazione degli immobili								
1.04.27.0	35	Spese per il servizio portierato	1.350.000.000	—	—	1.350.000.000	1.091.829.523	55.963.250	1.147.792.773	—
1.04.28.0	36	Acquisto divise, tute portieri ed operai	10.000.000	—	—	10.000.000	1.258.536	1.919.272	3.177.808	—
1.04.29.0	37	Servizio idrico e di illuminazione	1.200.000.000	—	190.000.000	1.010.000.000	500.045.493	300.000.000	800.045.493	—
1.04.30.0	38	Manutenzione ordinaria immobili	1.100.000.000	—	—	1.100.000.000	363.271.555	450.436.736	913.708.291	—
1.04.31.0	39	Manutenzione straordinaria immobili	1.000.000.000	—	—	1.000.000.000	10.219.114	47.731.426	57.950.540	—
1.04.32.0	40	Consulenze e prestazioni tecniche esterne	100.000.000	—	—	100.000.000	25.241.460	50.000.445	75.241.905	—
1.04.33.0	41	Perizie tecniche	p.m.	—	—	p.m.	—	—	—	—
1.04.34.0	42	Premi di assicurazione	80.000.000	—	—	80.000.000	63.510.955	—	63.510.955	—
1.04.35.0	43	Spese per il servizio di riscaldamento	1.800.000.000	—	—	1.800.000.000	671.552.859	1.128.447.141	1.800.000.000	—
1.04.36.0	44	Spese varie	190.000.000	—	—	190.000.000	144.468.193	6.873.686	151.341.879	—
1.04.37.0	44 bis	Indennità avviamento commerciale a conduttori - Legge n. 15/87	p.m.	51.000.000	—	51.000.000	50.886.000	—	50.886.000	—
		<b>TOTALE CATEGORIA 4a</b>	<b>9.490.000.000</b>	<b>467.000.000</b>	<b>190.000.000</b>	<b>9.767.000.000</b>	<b>5.070.671.427</b>	<b>2.130.544.493</b>	<b>7.201.215.920</b>	<b>—</b>
		<b>CATEGORIA 5a</b>								
		Spese per prestazioni istituzionali								
1.05.01.0	45	Pensioni	214.000.000.000	—	1.430.000.000	212.570.000.000	212.570.000.000	—	212.570.000.000	—
1.05.02.0	46	Prestazioni di assistenza	1.802.000.000	228.000.000	—	2.030.000.000	1.968.664.024	10.150.000	1.978.814.024	—
		<b>TOTALE CATEGORIA 5a</b>	<b>215.802.000.000</b>	<b>228.000.000</b>	<b>1.430.000.000</b>	<b>214.600.000.000</b>	<b>214.538.664.024</b>	<b>10.150.000</b>	<b>214.548.814.024</b>	<b>—</b>
		<b>CATEGORIA 6a</b>								
		Trasferimenti passivi								
1.06.01.0	47	Interventi assistenziali a favore del personale in servizio - art. 59 DPR 509/79 - art. 28 DPR 346/83 - art. 25 DPR 267/87	52.650.000	—	—	52.650.000	14.382.500	26.211.500	40.594.000	—
		<b>TOTALE CATEGORIA 6a</b>	<b>52.650.000</b>	<b>—</b>	<b>—</b>	<b>52.650.000</b>	<b>14.382.500</b>	<b>26.211.500</b>	<b>40.594.000</b>	<b>—</b>

petto oni	GESTIONE DEI RESIDUI PASSIVI					GESTIONE DI CASSA					Totale dei residui passivi al termine dell'esercizio
	Residui all'inizio dell'esercizio	Pagati	Rimasti da pagare	Totali	Variazioni		Previsioni	Pagamenti	Differenze rispetto alle previsioni		
					In più	In meno			In più	In meno	
In meno											
202.207.227	50.789.383	50.789.383	-	50.789.383	-	-	1.350.000.000	1.142.618.906	-	207.381.094	55.963.250
6.822.192	22.302.112	20.540.087	-	20.540.087	-	1.762.025	10.000.000	21.798.623	11.798.623	-	1.919.272
209.954.507	521.766.519	189.058.565	-	189.058.565	-	332.707.954	1.200.000.000	689.104.058	-	510.895.942	300.000.000
286.291.709	345.336.168	260.287.593	65.890.777	326.178.370	-	19.157.798	1.100.000.000	623.559.148	-	476.440.852	516.327.513
942.049.460	761.911.305	449.879.367	195.494.231	645.373.598	-	116.537.707	1.000.000.000	460.098.481	-	539.901.519	243.225.657
24.758.095	82.073.095	49.985.635	23.731.750	73.717.385	-	8.355.710	100.000.000	75.227.095	-	24.772.905	73.732.195
-	-	-	-	-	-	-	-	-	-	-	-
16.489.045	-	-	-	-	-	-	80.000.000	63.510.955	-	16.489.045	-
-	1.701.439.021	1.037.871.448	607.372.651	1.645.244.099	-	56.194.922	1.800.000.000	1.709.424.307	-	90.575.693	1.735.819.792
38.658.121	767.874	767.874	-	767.874	-	-	190.000.000	145.236.067	-	44.763.933	6.873.686
114.000	-	-	-	-	-	-	-	50.886.000	50.886.000	-	-
2.565.784.080	3.599.822.127	2.088.273.086	976.832.925	3.065.106.011	-	534.716.116	9.490.000.000	7.158.944.513	162.043.359	2.493.098.846	3.107.377.418
-	-	-	-	-	-	-	214.000.000.000	212.570.000.000	-	1.430.000.000	-
51.185.976	2.100.000	2.100.000	-	2.100.000	-	-	1.802.000.000	1.970.764.024	168.764.024	-	10.150.000
51.185.976	2.100.000	2.100.000	-	2.100.000	-	-	215.802.000.000	214.540.764.024	168.764.024	1.430.000.000	10.150.000
12.056.000	-	-	-	-	-	-	52.650.000	14.382.500	-	38.267.500	26.211.500
12.056.000	-	-	-	-	-	-	52.650.000	14.382.500	-	38.267.500	26.211.500





rispetto sioni	GESTIONE DEI RESIDUI PASSIVI					GESTIONE DI CASSA					Totale dei residui passivi al termine dell'esercizio
	Residui all'inizio dell'esercizio	Pagati	Rimasti da pagare	Totali	Variazioni		Previsioni	Pagamenti	Differenze rispetto alle previsioni		
					In più	In meno			In più	In meno	
In meno											
1.835.460.794	-	-	-	-	-	-	11.500.000.000	11.664.539.206	164.539.206	-	-
265.400	580.000	580.000	-	580.000	-	-	2.000.000	2.314.600	314.600	-	-
1.835.726.194	580.000	580.000	-	580.000	-	-	11.502.000.000	11.666.853.806	164.853.806	-	-
125.736.000	-	-	-	-	-	-	1.600.000.000	474.264.000	-	1.125.736.000	-
82.249.356	244.808	240.164	-	240.164	-	4.644	1.100.000.000	1.902.991.384	802.991.384	-	14.999.422
207.985.356	244.808	240.164	-	240.164	-	4.644	2.700.000.000	2.377.255.384	802.991.384	1.125.736.000	14.999.422
-	-	-	-	-	-	-	-	24.028.927	24.028.927	-	-
-	-	-	-	-	-	-	-	7.983.415	7.983.415	-	-
-	-	-	-	-	-	-	-	32.012.342	32.012.342	-	-
-	-	-	-	-	-	-	1.000.000.000	-	-	1.000.000.000	-
5.771.039	15.406.000	14.798.953	-	14.798.953	-	607.047	30.000.000	27.545.366	-	2.454.634	11.482.548
5.771.039	15.406.000	14.798.953	-	14.798.953	-	607.047	1.030.000.000	27.545.366	-	1.002.454.634	11.482.548
5.998.626.396	3.972.073.557	2.459.912.825	976.832.925	3.436.745.750	-	535.327.807	246.836.650.000	240.705.971.962	1.330.664.915	7.461.342.953	3.588.609.734
-	322.000.000	-	322.000.000	322.000.000	-	-	-	-	-	-	322.000.000
-	-	-	-	-	-	-	-	-	-	-	-
-	-	-	-	-	-	-	-	-	-	-	-
-	322.000.000	-	322.000.000	322.000.000	-	-	-	-	-	-	322.000.000



**IL TESORIERE**  
(D. Emilio Croce)  
*[Signature]*

**IL PRESIDENTE**  
(D. Silvio Carapano)  
*[Signature]*

Codice	CAPITOLO		GESTIONE DI COMPETENZA							
	N.	DENOMINAZIONE	PREVISIONI			SOMME IMPEGNATE			Differenze alle pr	
			Iniziali	VARIAZIONI		Definitive	Pagate	Rimaste da pagare	Totali impegni	In più
				In aumento	In diminuzione					
		CATEGORIA 12a								
		Acquisto di immobilizzazioni tecniche								
2.12.01.0	57	Acquisto di automezzi	p.m.	—	—	p.m.	—	—	—	
2.12.02.0	58	Acquisto mobili, macchine ed attrezzature tecniche	40.000.000	12.000.000	—	52.000.000	28.618.190	13.928.902	42.547.092	
		TOTALE CATEGORIA 12a	40.000.000	12.000.000	—	52.000.000	28.618.190	13.928.902	42.547.092	
		CATEGORIA 13a								
		Partecipazione ed acquisto valori mobiliari								
2.13.01.0	59	Acquisto di titoli emessi o garantiti dallo Stato ed assimilati	p.m.	—	—	p.m.	—	—	—	
2.13.02.0	60	Impieghi di disponibilità in titoli a breve termine	p.m.	—	—	p.m.	—	—	—	
		TOTALE CATEGORIA 13a	—	—	—	—	—	—	—	
		CATEGORIA 14a								
		Concessione di crediti ed anticipazioni								
2.14.01.0	61	Versamenti in deposito	p.m.	—	—	p.m.	—	—	—	
2.14.02.0	62	Concessione di mutui a medio e lungo termine	p.m.	—	—	p.m.	—	—	—	
2.14.03.0	63	Concessione di prestiti al personale di cui all'art. 59 DPR 509/79 - art. 28 DPR 346/83 - art. 25 DPR 267/87	250.000.000	—	—	250.000.000	242.986.835	—	242.986.835	
		TOTALE CATEGORIA 14a	250.000.000	—	—	250.000.000	242.986.835	—	242.986.835	
		CATEGORIA 15a								
		Indennità di anzianità e similari al personale cessato dal servizio	—	—	—	—	—	—	—	
		TOTALE CATEGORIA 15a	—	—	—	—	—	—	—	
		TOTALE TITOLO II	290.000.000	12.000.000	—	302.000.000	271.605.025	13.928.902	285.533.927	
		TITOLO III								
		Estinzione di mutui ed anticipazioni								
		CATEGORIA 16a								
3.16.01.0	64	Rimborsi di mutui	—	—	—	—	—	—	—	
		TOTALE CATEGORIA 16a	—	—	—	—	—	—	—	



rispetto sioni	GESTIONE DEI RESIDUI PASSIVI					GESTIONE DI CASSA					Totale dei residui passivi al termine dell'esercizio	
	In meno	Residui all'inizio dell'esercizio	Pagati	Rimasti da pagare	Totali	Variazioni		Previsioni	Pagamenti	Differenze rispetto alle previsioni		
						In più	In meno			In più		In meno
-	-	-	-	-	-	-	-	-	-	-	-	-
9.452.908	15.001.000	3.867.500	10.584.600	14.452.100	-	548.900	40.000.000	32.485.690	-	7.514.310	24.513.502	
9.452.908	15.001.000	3.867.500	10.584.600	14.452.100	-	548.900	40.000.000	32.485.690	-	7.514.310	24.513.502	
-	-	-	-	-	-	-	-	-	-	-	-	-
-	-	-	-	-	-	-	-	-	-	-	-	-
-	-	-	-	-	-	-	-	-	-	-	-	-
-	4.521.700.000	9.000.000	4.512.700.000	4.521.700.000	-	-	-	9.000.000	9.000.000	-	4.512.700.000	
7.013.165	-	-	-	-	-	-	250.000.000	242.986.835	-	7.013.165	-	
7.013.165	4.521.700.000	9.000.000	4.512.700.000	4.521.700.000	-	-	250.000.000	251.986.835	9.000.000	7.013.165	4.512.700.000	
-	-	-	-	-	-	-	-	-	-	-	-	-
-	-	-	-	-	-	-	-	-	-	-	-	-
16.466.073	4.858.701.000	12.867.500	4.845.284.600	4.858.152.100	-	548.900	290.000.000	284.472.525	9.000.000	14.527.475	4.859.213.502	
-	320.395.561	104.503.512	215.892.049	320.395.561	-	-	-	104.503.512	104.503.512	-	215.892.049	
-	320.395.561	104.503.512	215.892.049	320.395.561	-	-	-	104.503.512	104.503.512	-	215.892.049	



**IL TESORIERE**  
*(Dr. Emilio Croce)*  
*[Signature]*

*[Signature]*

Codice	CAPITOLO		GESTIONE DI COMPETENZA						Differenz alle p In più	
	N.	DENOMINAZIONE	PREVISIONI			SOMME ACCERTATE				
			Iniziali	VARIAZIONI		Definitive	Pagate	Rimaste da pagare		Totale impegni
				In aumento	In diminuzione					
3.17.01.0		CATEGORIA 17a								
		Rimborsi di anticipazioni passive								
	64 bis	Estinzione anticipazioni bancarie	4.100.000.000	27.400.000.000	—	31.500.000.000	—	1.471.551.154	1.471.551.154	—
		TOTALE CATEGORIA 17a	4.100.000.000	27.400.000.000	—	31.500.000.000	—	1.471.551.154	1.471.551.154	—
		CATEGORIA 18a								
		Rimborso di obbligazioni	—	—	—	—	—	—	—	—
		TOTALE CATEGORIA 18a	—	—	—	—	—	—	—	—
		CATEGORIA 19a								
		Restituzione alle gestioni autonome di anticipazioni	—	—	—	—	—	—	—	—
		TOTALE CATEGORIA 19a	—	—	—	—	—	—	—	—
		CATEGORIA 20a								
	Emissione debiti diversi	—	—	—	—	—	—	—	—	
	TOTALE CATEGORIA 20a	—	—	—	—	—	—	—	—	
	TOTALE TITOLO III	4.100.000.000	27.400.000.000	—	31.500.000.000	—	1.471.551.154	1.471.551.154	—	
	TITOLO IV									
	Partite di giro									
	CATEGORIA 21a									
	Spese aventi natura di partite di giro									
4.21.01.0	65	Ritenute erariali R.L.D. e redditi assimilati	30.000.000.000	—	—	30.000.000.000	22.780.482.425	4.350.818.705	27.131.301.130	—
4.21.02.0	66	Ritenute erariali su R.L.A.	130.000.000	—	—	130.000.000	61.064.000	4.312.000	65.376.000	—
4.21.03.0	67	Ritenute previdenziali ed assistenziali	270.000.000	—	—	270.000.000	285.150.176	65.482.854	350.633.030	80.633.030
4.21.04.0	68	Trattenuta per conto terzi - depositi cauzionali	200.000.000	—	—	200.000.000	—	70.279.500	70.279.500	—
4.21.05.0	69	Rimborso di somme pagate per conto terzi - fondo spese istruttoria mutui	p.m.	—	—	p.m.	—	—	—	—
4.21.06.0	70	Partite in conto sospeso	500.000.000	—	—	500.000.000	4.232.220.453	278.422.724	4.510.643.177	4.010.643.177
4.21.07.0	71	Maggiorazione trattamento pensionistico ex combat- tenti - art. 6, Legge 15-4-1985 n. 140	614.000.000	—	—	614.000.000	337.863.532	—	337.863.532	—



rispetto visioni	GESTIONE DEI RESIDUI PASSIVI						GESTIONE DI CASSA				Totale dei residui passivi al termine dell'esercizio	
	In meno	Residui all'inizio dell'esercizio	Pagati	Rimasti da pagare	Totali	Variazioni		Previsioni	Pagamenti	Differenze rispetto alle previsioni		
						In più	In meno			In più		In meno
30.028.448.846	88.478.490.954	-	88.478.490.954	88.478.490.954	-	-	4.100.000.000	-	-	4.100.000.000	89.950.042.108	
30.028.448.846	88.478.490.954	-	88.478.490.954	88.478.490.954	-	-	4.100.000.000	-	-	4.100.000.000	89.950.042.108	
-	-	-	-	-	-	-	-	-	-	-	-	
-	-	-	-	-	-	-	-	-	-	-	-	
-	-	-	-	-	-	-	-	-	-	-	-	
-	-	-	-	-	-	-	-	-	-	-	-	
-	-	-	-	-	-	-	-	-	-	-	-	
30.028.448.846	88.798.886.515	104.503.512	88.694.383.003	88.798.886.515	-	-	4.100.000.000	104.503.512	104.503.512	4.100.000.000	90.165.934.157	
2.866.698.670	4.297.993.490	4.297.993.490	-	4.297.993.490	-	-	30.000.000.000	27.078.475.915	-	2.921.524.085	4.350.818.705	
64.624.000	14.217.000	14.217.000	-	14.217.000	-	-	130.000.000	75.281.000	-	54.719.000	4.312.000	
-	55.912.655	55.912.655	-	55.912.655	-	-	270.000.000	341.062.831	71.062.831	-	65.482.854	
129.720.500	904.447.906	5.832.500	1.086.006.916	1.091.839.416	187.391.510	-	200.000.000	5.832.500	-	194.167.500	1.156.286.416	
-	64.144.072	400.000	63.744.072	64.144.072	-	-	-	400.000	400.000	-	63.744.072	
-	2.436.115.789	220.705.321	2.215.410.468	2.436.115.789	-	-	500.000.000	4.452.925.774	3.952.925.774	-	2.493.833.192	
276.136.468	-	-	-	-	-	-	614.000.000	337.863.532	-	276.136.468	-	






**IL TESORIERE**  
(Dr. Emilio Croce)

*[Handwritten signature]*

**IL PRESIDENTE**  
(Dr. Silvio Caporaso)

*[Handwritten signature]*

Codice	CAPITOLO		GESTIONE DI COMPETENZA							
	N.	DENOMINAZIONE	PREVISIONI			SOMME ACCERTATE			Differenze alle pre	
			iniziali	VARIAZIONI		Definitive	Pagate	Rimaste da pagare	Totale impegni	In più
				In aumento	In diminuzione					
4.21.08.0	71 bis	Fondo di incentivazione personale art. 14 DPR n. 13 dell'1-2-1986	-	-	-	-	-	-	-	-
4.21.09.0	71 ter	Introiti per conto gestione assicurazione malattie	-	-	-	-	-	-	-	-
4.21.10.0	71 quater	Introiti di competenza di esercizi futuri	-	-	-	-	-	-	-	-
		TOTALE CATEGORIA 21a	31.714.000.000	-	-	31.714.000.000	27.696.780.586	4.769.315.783	32.466.096.369	4.091.276.207
		TOTALE TITOLO IV	31.714.000.000	-	-	31.714.000.000	27.696.780.586	4.769.315.783	32.466.096.369	4.091.276.207
		Riepilogo dei titoli:								
		TITOLO I	246.836.650.000	3.608.000.000	3.620.000.000	246.824.650.000	238.246.059.137	2.611.976.809	240.858.035.946	32.012.342
		TITOLO II	290.000.000	12.000.000	-	302.000.000	271.605.025	13.928.902	285.533.927	-
		TITOLO III	4.100.000.000	27.400.000.000	-	31.500.000.000	-	1.471.551.154	1.471.551.154	-
		TITOLO IV	31.714.000.000	-	-	31.714.000.000	27.696.780.586	4.769.315.783	32.466.096.369	4.091.276.207
		TOTALE DELLE SPESE	282.940.650.000	31.020.000.000	3.620.000.000	310.340.650.000	266.214.444.748	8.866.772.648	275.081.217.396	4.123.288.549

rispetto visioni	GESTIONE DEI RESIDUI PASSIVI						GESTIONE DI CASSA				Totale dei residui passivi al termine dell'esercizio	
	in meno	Residui all'inizio dell'esercizio	Pagati	Rimasti da pagare	Totali	Variazioni		Previsioni	Pagamenti	Differenze rispetto alle previsioni		
						In più	In meno			In più		In meno
-	-	-	-	-	-	-	-	-	-	-	-	-
-	100.000	-	100.000	100.000	-	-	-	-	-	-	-	100.000
-	-	-	-	-	-	-	-	-	-	-	-	-
3.339.179.838	7.772.930.912	4.595.060.966	3.365.261.456	7.960.322.422	187.391.510	-	31.714.000.000	32.291.841.552	4.024.388.605	3.446.547.053	8.134.577.239	
3.339.179.838	7.772.930.912	4.595.060.966	3.365.261.456	7.960.322.422	187.391.510	-	31.714.000.000	32.291.841.552	4.024.388.605	3.446.547.053	8.134.577.239	
5.998.626.396	3.972.073.557	2.459.912.825	976.832.925	3.436.745.750	-	535.327.807	246.836.650.000	240.705.971.962	1.330.664.915	7.461.342.953	3.588.809.734	
16.466.073	4.858.701.000	12.867.500	4.845.284.600	4.858.152.100	-	548.900	290.000.000	284.472.525	9.000.000	14.527.475	4.859.213.502	
30.028.448.846	88.798.886.515	104.503.512	88.694.383.003	88.798.886.515	-	-	4.100.000.000	104.503.512	104.503.512	4.100.000.000	90.165.934.157	
3.339.179.838	7.772.930.912	4.595.060.966	3.365.261.456	7.960.322.422	187.391.510	-	31.714.000.000	32.291.841.552	4.024.388.605	3.446.547.053	8.134.577.239	
39.382.721.153	105.402.591.984	7.172.344.803	97.881.761.984	105.054.106.787	187.391.510	535.876.707	282.940.650.000	273.386.789.551	5.468.557.032	15.022.417.481	106.748.534.632	
<div style="display: flex; justify-content: space-between; align-items: center;"> <div style="text-align: center;">  </div> <div style="text-align: center;"> <p><b>IL TESORIERE</b> (Dr. Emilio Croce)</p>  </div> <div style="text-align: center;"> <p><b>IL PRESIDENTE</b> (Dr. Silvio Caraballo)</p>  </div> </div>												





CONTO ECONOMICO E SITUAZIONE PATRIMONIALE  
AL 31 DICEMBRE 1990

CONTO ECONOMICO GENERALE

PARTE PRIMA — Entrate e

DENOMINAZIONE	Lire
<b>TITOLO I</b>	
<b>ENTRATE CORRENTI</b>	
Categoria 1. — Aliquote contributive . . . . .	223.891.031.922
<b>TITOLO II</b>	
<b>ENTRATE DERIVANTI DA TRASFERIMENTI PASSIVI</b>	
Categoria 3. — Trasferimenti da parte dello Stato . . . . .	11.174.573.460
<b>TITOLO III</b>	
<b>ALTRE ENTRATE</b>	
Categoria 8. — Redditi e proventi patrimoniali . . . . .	13.315.046.777
Categoria 9. — Poste correttive e compensative di spese correnti . . . . .	4.377.294.663
Totale parte prima (1) . . . . .	252.757.946.822

DELL'ESERCIZIO 1990

spese finanziarie correnti

DENOMINAZIONE	Lire
<b>TITOLO I</b>	
<b>SPESE CORRENTI</b>	
Categoria 1. — Spese per gli organi dell'Ente . . . . .	303.003.110
Categoria 2. — Oneri per il personale in attività di servizio . . . . .	4.649.879.141
Categoria 4. — Spese per l'acquisto di beni di consumo e di servizi . . . . .	7.201.215.920
Categoria 5. — Spese per prestazioni istituzionali . . . . .	214.548.814.024
Categoria 6. — Trasferimenti passivi . . . . .	40.594.000
Categoria 7. — Oneri finanziari . . . . .	11.666.273.806
Categoria 8. — Oneri tributari . . . . .	2.392.014.642
Categoria 9. — Poste correttive e compensative di entrate correnti . . . . .	32.012.342
Categoria 10. — Spese non classificabili in altre voci . . . . .	24.228.961
<b>Totale parte prima (1) . . . . .</b>	<b>240.858.035.946</b>

*Segue:* CONTO ECONOMICO GENERALE

PARTE SECONDA — Componenti che

DENOMINAZIONE	Lire
A) Variazioni in aumento dei residui attivi . . . . .	2.452.311.514
B) Giroconto depositi cauzionali a residui passivi . . . . .	187.391.510
C) Variazione in diminuzione dei residui passivi . . . . .	535.327.807
D) Costo reale per la concessione di prestiti al personale di cui all'articolo 59 del decreto del Presidente della Repubblica n. 509 del 1979 . . . . .	5.808.491
E) Fitto figurativo dei locali adibiti ad uso uffici dell'Ente . . . . .	22.000.000
	<hr/>
Totale parte seconda (2) . . . . .	3.202.839.322
	<hr/> <hr/>
Totale generale (1 + 2) . . . . .	255.960.786.144

DELL'ESERCIZIO 1990

non danno luogo a movimenti finanziari

DENOMINAZIONE	Lire
A) Variazioni in diminuzione dei residui attivi . . . . .	720.266.851
B) Giroconto depositi cauzionali a residui passivi . . . . .	187.391.510
C) Costo reale per la concessione prestiti al personale di cui all'articolo 59 del decreto del Presidente della Repubblica n. 509 del 1979 . . . . .	5.808.491
D) Fitto figurativo dei locali adibiti ad uso uffici dell'Ente . . . . .	22.000.000
E) Quota ammortamento mobili, macchine ed attrezzature tecniche . . . . .	38.851.987
F) Quota per adeguamento fondo indennità anzianità al personale . . . . .	165.912.382
G) Quota ammortamento immobili . . . . .	1.093.874.205
Totale parte seconda (2) . . .	2.234.105.426
Totale generale (1 + 2) . . .	243.092.141.372
Avanzo economico . . .	12.868.644.772
Totale a pareggio . . .	255.960.786.144

SITUAZIONE PATRIMONIALE

ATTIVITÀ	CONSISTENZE		DIFFERENZE	
	al 1° gennaio 1990	al 31 dicembre 1990	in più	in meno
<i>Disponibilità liquide.</i>				
Cassa interna . . . . .	13.473.505	14.854.585	1.381.080	—
Depositi presso istituti tesorieri ed altri istituti di credito . . . . .	1.930.195.362	7.331.897.889	5.401.702.527	—
C/c postale . . . . .	963.731.696	1.198.129.576	234.397.880	—
	2.907.400.563	8.544.882.050	5.637.481.487	—
<i>Residui attivi.</i>				
Crediti verso iscritti e terzi contribuenti . . . . .	87.165.397.568	96.208.166.861	9.042.769.293	—
Crediti diversi . . . . .	13.582.141.239	17.887.683.988	4.305.542.749	—
	100.747.538.807	114.095.850.849	13.348.312.042	—
<i>Crediti bancari e finanziari.</i>				
Mutui ipotecari . . . . .	17.400.404.340	13.759.295.247	—	3.641.109.093
Depositi cauzionali . . . . .	68.360.472	68.360.472	—	—
Prestiti al personale . . . . .	537.389.032	648.915.888	242.986.835	131.459.979
	18.006.153.844	14.476.571.607	242.986.835	3.772.569.072

AL 31 DICEMBRE 1990

PASSIVITÀ	CONSISTENZE		DIFFERENZE	
	al 1° gennaio 1990	al 31 dicembre 1990	in più	in meno
<i>Residui passivi.</i>				
Residuo dare per acquisto immobili . . . . .	322.000.000	322.000.000	—	—
Depositi cauzionali derivanti da contratti di af- fitto . . . . .	904.447.906	1.156.286.416	257.671.010	5.832.500
Residuo dare per mutui . . . . .	4.521.700.000	4.512.700.000	—	9.000.000
Residuo dare per acquisto mobili e macchine . .	15.001.000	24.513.502	13.928.902	273.456.006
Debiti diversi . . . . .	16.603.705.469	10.567.100.557	—	273.456.006
	16.603.705.469	16.582.600.475	271.599.912	292.704.906
<i>Debiti di tesoreria.</i>				
Anticipazioni bancarie . . . . .	88.478.490.954	89.950.042.108	1.471.551.154	—
	88.478.490.954	89.950.042.108	1.471.551.154	—
<i>Depositi bancari e finanziari.</i>				
Mutui passivi . . . . .	320.395.561	215.892.049	—	104.503.512
Debiti verso terzi per depositi cauzionali . . . .	187.391.510	—	—	187.391.510
	507.787.071	215.892.049	—	291.895.022

Segue: SITUAZIONE PATRIMONIALE

ATTIVITÀ	CONSISTENZE		DIFFERENZE	
	al 1° gennaio 1990	al 31 dicembre 1990	in più	in meno
<i>Investimenti mobiliari.</i>				
Titoli emessi o garantiti dallo Stato . . . . .	296.150.000	123.775.000	—	172.375.000
	296.150.000	123.775.000	—	172.375.000
<i>Immobili.</i>				
Edifici . . . . .	54.237.783.096	54.237.783.096	—	—
Sede Enpaf . . . . .	488.390.125	488.390.125	—	—
	54.726.173.221	54.726.173.221	—	—
<i>Immobilizzazioni tecniche.</i>				
Automezzi, mobili e macchine d'ufficio . . . . .	1.016.174.907	1.058.173.099	42.547.092	548.900
	1.016.174.907	1.058.173.099	42.547.092	548.900
<i>Valori mobiliari.</i>				
Eredità Ragazzi Enzo . . . . .	92.590	92.590	—	—
Titoli in conto depositi cauzionali . . . . .	80.000	80.000	—	—
Totale attività . . .	177.699.763.932	193.025.598.416	19.271.327.456	3.945.492.972



AL 31 DICEMBRE 1990

PASSIVITÀ	CONSISTENZE		DIFFERENZE	
	al 1° gennaio 1990	al 31 dicembre 1990	in più	in meno
<i>Fondi di accantonamenti vari.</i>				
Fondo liquidazione indennità personale . . . . .	557.153.678	723.066.060	165.912.382	—
	557.153.678	723.066.060	165.912.382	—
<i>Poste rettificative dell'attivo.</i>				
Fondo svalutazione crediti . . . . .	3.934.738	3.934.738	—	—
Fondo ammortamento automezzi, mobili e macchine d'ufficio . . . . .	854.945.577	893.797.564	38.851.987	—
Fondo ammortamento immobili . . . . .	4.375.496.820	5.469.371.025	1.093.874.205	—
	5.234.377.135	6.367.103.327	1.132.726.192	—
<i>Legato Formaggia</i> . . . . .	78.900	78.900	—	—
<i>Eredità Ragazzi Enzo</i> . . . . .	702.590	702.590	—	—
Totale passività . . . . .	111.382.295.797	113.839.485.509	3.041.789.640	584.599.928

*Patrimonio netto.*

Riserva tecnica - gestione assistenza . . . . .	1.476.845.937	1.476.845.937	—	—
Riserva tecnica - gestione previdenza . . . . .	64.322.726.808	64.322.726.808	—	—

*Segue:* SITUAZIONE PATRIMONIALE

ATTIVITÀ	CONSISTENZE		DIFFERENZE	
	al 1° gennaio 1990	al 31 dicembre 1990	in più	in meno
<i>Segue:</i> Totale attività . . .	177.699.763.932	193.025.598.416	19.271.327.456	3.945.492.972
<i>Conti d'ordine.</i>				
Valore polizze personale per indennità anzianità . . . . .	1.698.911.437	2.434.337.888	735.426.451	—
Valore di terzi c/ depositi cauzionali . . . . .	110.000.000	110.000.000	—	—
Totale a pareggio . . .	179.508.675.369	195.569.936.304	20.006.753.907	3.945.492.972

AL 31 DICEMBRE 1990

PASSIVITÀ	CONSISTENZE		DIFFERENZE	
	al 1° gennaio 1990	al 31 dicembre 1990	in più	in meno
Fondo riserva ordinaria . . . . .	18.480.650	18.480.650	—	—
Fondo riserva straordinaria . . . . .	499.414.740	499.414.740	—	—
	66.317.468.135	66.317.468.135	—	—
<i>Avanzo patrimoniale</i>				
Avanzo economico dell'esercizio . . . . .	—	12.868.644.772	12.868.644.772	—
Totale a pareggio . . . . .	177.699.763.932	193.025.598.416	15.910.434.412	584.599.928
<i>Conti d'ordine.</i>				
Valore polizze personale per indennità anzianità . . . . .	1.698.911.437	2.434.337.888	735.426.451	—
Valore di terzi c/ depositi cauzionali . . . . .	110.000.000	110.000.000	—	—
Totale a pareggio . . . . .	179.508.675.369	195.569.936.304	16.645.860.863	584.599.928

SITUAZIONE AMMINISTRATIVA DELL'ESERCIZIO 1990

DENOMINAZIONE	Lire
Consistenza di cassa all'inizio dell'esercizio . . . . .	2.907.400.563
<i>Riscossioni:</i>	
in conto competenza . . . . .	221.385.159.900
in conto residui . . . . .	57.639.111.138
	<u>279.024.271.038</u>
<i>Pagamenti:</i>	
in conto competenza . . . . .	266.214.444.748
in conto residui . . . . .	7.172.344.803
	<u>273.386.789.551</u>
Consistenza di cassa alla fine dell'esercizio . . . . .	8.544.882.050

*Segue:* SITUAZIONE AMMINISTRATIVA DELL'ESERCIZIO 1990

DENOMINAZIONE		Lire
<i>Residui attivi:</i>		
degli esercizi precedenti . . . . .	44.841.130.787	
dell'esercizio . . . . .	69.254.720.062	
	<hr/>	114.095.850.849
		<hr/> <hr/>
<i>Residui passivi:</i>		
degli esercizi precedenti . . . . .	97.881.761.984	
dell'esercizio . . . . .	8.866.772.648	
	<hr/>	106.748.534.632
		<hr/> <hr/>
Avanzo di amministrazione alla fine dell'esercizio . . . . .		15.892.198.267



**CONTO ECONOMICO DELL'ESERCIZIO 1990**

**GESTIONE ASSISTENZA**

**GESTIONE PREVIDENZA**

**CONTO ECONOMICO DELL'ESERCIZIO**

**PARTE PRIMA — Entrate e**

DENOMINAZIONE	Lire
<b>TITOLO I</b>	
<b>ENTRATE CORRENTI</b>	
Categoria 1. — Aliquote contributive . . . . .	1.661.160.420
<b>TITOLO III</b>	
<b>ALTRE ENTRATE</b>	
Categoria 8. — Redditi e proventi patrimoniali . . . . .	69.002.750
Categoria 9. — Poste correttive e compensative di spese correnti . . . . .	12.415.000
Totale parte prima (1) . . .	1.742.578.170



**1990 - GESTIONE ASSISTENZA**

spese finanziarie correnti

DENOMINAZIONE		Lire
<b>TITOLO I</b>		
<b>SPESE CORRENTI</b>		
Categoria 1. — Spese per gli Organi dell'Ente . . . . .		2.787.629
Categoria 2. — Oneri per il personale in attività di servizio . . . . .		42.778.888
Categoria 4. — Spese per l'acquisto di beni di consumo e di servizi . . . . .		67.011.162
Categoria 5. — Spese per prestazioni istituzionali . . . . .		1.978.814.024
Totale parte prima (1) . . . . .		2.091.391.703

PARTE SECONDA — Componenti che

DENOMINAZIONE	Lire
Totale generale (1 + 2) . . .	1.742.578.170
Disavanzo economico . . .	349.854.672
Totale a pareggio . . .	2.092.432.842

non danno luogo a movimenti finanziari

DENOMINAZIONE	Lire
A) Variazioni in diminuzione dei residui attivi . . . . .	1.041.139
Totale parte seconda (2) . . . .	1.041.139
Totale generale (1 + 2) . . . .	2.092.432.842

**CONTO ECONOMICO DELL'ESERCIZIO**

PARTE PRIMA — Entrate e

DENOMINAZIONE	Lire
<b>TITOLO I</b>	
<b>ENTRATE CORRENTI</b>	
Categoria 1. — Aliquote contributive . . . . .	222.229.871.502
<b>TITOLO II</b>	
<b>ENTRATE DERIVANTI DA TRASFERIMENTI CORRENTI</b>	
Categoria 3. — Trasferimenti da parte dello Stato . . . . .	11.174.573.460
<b>TITOLO III</b>	
Categoria 8. — Redditi e proventi patrimoniali . . . . .	13.246.044.027
Categoria 9. — Poste correttive e compensative di spese correnti . . . . .	4.364.879.663
<b>Totale parte prima (1) . . . . .</b>	<b>251.015.368.652</b>

**1990 – GESTIONE PREVIDENZA**

spese finanziarie correnti

DENOMINAZIONE	Lire
<b>TITOLO I</b>	
<b>SPESE CORRENTI</b>	
Categoria 1. — Spese per gli Organi dell'Ente . . . . .	300.215.481
Categoria 2. — Oneri per il personale in attività di servizio . . . . .	4.607.100.253
Categoria 4. — Spese per l'acquisto di beni di consumo e di servizi . . . . .	7.134.204.758
Categoria 5. — Spese per prestazioni istituzionali . . . . .	212.570.000.000
Categoria 6. — Trasferimenti passivi . . . . .	40.594.000
Categoria 7. — Oneri finanziari . . . . .	11.666.273.806
Categoria 8. — Oneri tributari . . . . .	2.392.014.642
Categoria 9. — Poste correttive e compensative di entrate correnti . . . . .	32.012.342
Categoria 10. — Spese non classificabili in altre voci . . . . .	24.228.961
Totale parte prima (1) . . . . .	238.766.644.243

Segue: PARTE SECONDA — Componenti che

DENOMINAZIONE	Lire
A) Variazioni in aumento dei residui attivi . . . . .	2.452.311.514
B) Giroconto depositi cauzionali a residui passivi . . . . .	187.391.510
C) Variazione in diminuzione dei residui . . . . .	535.327.807
D) Costo reale per la concessione di prestiti al personale di cui all'articolo 59 del decreto del Presidente della Repubblica n. 509 del 1979 . . . . .	5.808.491
E) Fitto figurativo dei locali adibiti ad uso uffici dell'Ente . . . . .	22.000.000
	<hr/>
Totale parte seconda (2) . . . . .	3.202.839.322
	<hr/> <hr/>
Totale generale (1 + 2) . . . . .	254.218.207.974

non danno luogo a movimenti finanziari

DENOMINAZIONE	Lire
A) Variazione in diminuzione dei residui attivi . . . . .	719.225.712
B) Giroconto depositi cauzionali residui passivi . . . . .	187.391.510
C) Costo reale per la concessione di prestiti al personale di cui all'articolo 59 del decreto del Presidente della Repubblica n. 509 del 1979 . . . . .	5.808.491
D) Fitto figurativo dei locali adibiti ad uso uffici dell'Ente . . . . .	22.000.000
E) Quota ammortamento mobili, macchine ed attrezzature tecniche . . . . .	38.851.987
F) Quota per adeguamento fondo di indennità di anzianità al personale . . . . .	165.912.382
G) Quota ammortamento immobili . . . . .	1.093.874.205
Totale parte seconda (2) . . .	2.233.064.287
Totale generale (1 + 2) . . .	240.999.708.530
Avanzo economico . . .	13.218.499.444
Totale a pareggio . . .	254.218.207.974





**RESIDUI ATTIVI E PASSIVI AL 31 DICEMBRE 1990**  
**RELATIVI AGLI ESERCIZI PRECEDENTI**

RESIDUI ATTIVI AL 31 DICEMBRE 1990  
(articolo 39 del decreto del Presidente

Codice	DENOMINAZIONE CAPITOLO	Totale residui al 31 dicembre 1989
1.01.01.0	Contributi previdenza ordinari . . . . .	5.845.425.457
1.01.02.0	Contributi previdenza aggiuntivi . . . . .	1.251.250.647
1.01.03.0	Contributi assistenza . . . . .	156.833.955
1.01.04.0	Contributo 0,90 per cento - Legge 11 luglio 1977, n. 395 . . . . .	63.200.066.113
1.01.05.0	Quote di partecipazione degli iscritti all'onere della gestione previdenza per riscatti di periodi di anzianità . . . . .	16.711.821.396
2.03.01.0	Fondo di incentivazione personale - articolo 14 del decreto del Presidente della Repubblica n. 13 del 1° febbraio 1986 . . . . .	52.900.000
2.03.02.0	Contributo 0,15 per cento - articolo 20 del decreto del Presidente della Repubblica n. 94 del 21 febbraio 1989 . . . . .	5.121.454.450
3.08.01.0	Affitti di immobili . . . . .	1.564.365.979
3.08.02.0	Interessi e premi su titoli a reddito fisso . . . . .	4.200.000
3.08.03.0	Interessi attivi su mutui . . . . .	239.007.670
3.08.04.0	Interessi attivi su depositi e c/c . . . . .	41.251.125
3.08.05.0	Interessi su deposito Ragazzi Enzo - gestione assistenza . . . . .	1.375
3.08.06.0	Interessi attivi su quote di partecipazione degli iscritti all'onere della gestione previdenza per riscatti di periodi di anzianità . . . . .	41.742.319

RELATIVI AGLI ESERCIZI PRECEDENTI  
della Repubblica 18 dicembre 1979, n. 696)

RIACCERTAMENTI 1990				
Aumenti	Diminuzioni	Totali	Riscossi	Residui al 31 dicembre 1990
—	57.337.776	5.788.087.681	5.573.484.841	214.602.840
—	8.265.546	1.242.985.101	1.241.929.293	1.055.808
—	1.041.139	155.792.816	155.792.816	—
1.519.477.182	—	64.719.543.295	39.361.049.005	25.358.494.290
—	527.903.175	16.183.918.221	3.702.180.943	12.481.737.278
—	—	52.900.000	—	52.900.000
932.824.871	—	6.054.279.321	4.066.849.839	1.987.429.482
—	38.550.113	1.525.815.866	386.063.230	1.139.752.636
—	—	4.200.000	4.200.000	—
—	658.455	238.349.215	147.183.291	91.165.924
—	—	41.251.125	41.251.125	—
—	—	1.375	1.375	—
—	25.074.632	16.667.687	15.812.089	855.598

RESIDUI ATTIVI AL 31 DICEMBRE 1990  
(articolo 39 del decreto del Presidente)

Codice	DENOMINAZIONE CAPITOLO	Residui 1983 e prec.
1.01.01.0	Contributi previdenza ordinari . . . . .	—
1.01.02.0	Contributi previdenza aggiuntivi . . . . .	—
1.01.03.0	Contributi assistenza . . . . .	—
1.01.04.0	Contributo 0,90 per cento - Legge 11 luglio 1977, n. 395 . . . . .	14.746.488.350
1.01.05.0	Quote di partecipazione degli iscritti all'onere della gestione previdenza per riscatti di periodi di anzianità . . . . .	—
2.03.01.0	Fondo di incentivazione personale - articolo 14 del decreto del Presidente della Repubblica del 1° febbraio 1986, n. 13 . . . . .	—
2.03.02.0	Contributo 0,15 per cento - articolo 20 del decreto del Presidente della Repubblica del 21 febbraio 1989, n. 94 . . . . .	—
3.08.01.0	Affitti di immobili . . . . .	31.146.326
3.08.02.0	Interessi e premi su titoli a reddito fisso . . . . .	—
3.08.03.0	Interessi attivi su mutui . . . . .	—
3.08.04.0	Interessi attivi su depositi e c/c . . . . .	—
3.08.05.0	Interessi su deposito Ragazzi Enzo - gestione assistenza . . . . .	—
3.08.06.0	Interessi attivi su quote di partecipazione degli iscritti all'onere della gestione previdenza per riscatti di periodi di anzianità . . . . .	—

Segue: ALLEGATO 3

**RELATIVI AGLI ESERCIZI PRECEDENTI**  
della Repubblica 18 dicembre 1979, n. 696)

ANNI DI COMPETENZA					
Residui 1984	Residui 1985	Residui 1986	Residui 1987	Residui 1988	Residui 1989
—	—	—	—	—	214.602.840
—	—	—	—	—	1.055.808
—	—	—	—	—	—
—	—	44.554.547	1.199.857.641	2.606.861.060	6.760.732.692
—	—	—	—	—	12.481.737.278
—	—	—	—	—	52.900.000
—	—	—	—	—	1.987.429.482
13.078.295	11.198.499	14.434.029	20.726.760	18.892.634	1.030.276.093
—	—	—	—	—	—
—	—	—	—	—	91.165.924
—	—	—	—	—	—
—	—	—	—	—	—
—	—	—	—	—	855.598

RESIDUI ATTIVI AL 31 DICEMBRE 1990  
(articolo 39 del decreto del Presidente)

Codice	DENOMINAZIONE CAPITOLO	Totale residui al 31 dicembre 1989
3.08.07.0	Interessi su prestiti al personale . . . . .	10.775
3.08.08.0	Interessi di mora . . . . .	4.326.768
3.09.01.0	Recuperi di spese sostenute per conto gestione immobiliare . . . . .	685.709.047
3.09.04.0	Recuperi di spese generali sostenute per conto gestione assicurazione malattie . . . . .	72.948.612
4.14.02.0	Riscossione mutui a medio e lungo termine . . . . .	464.014.185
4.14.03.0	Riscossione di prestiti al personale . . . . .	177.425
7.22.01.0	Ritenuta erariale su RLD e redditi assimilati . . . . .	32.304.000
7.22.02.0	Ritenute erariali su R.L.A. . . . .	17.800
7.22.03.0	Ritenute previdenziali ed assistenziali . . . . .	14.882.738
7.22.05.0	Rimborsi di somme pagate per conto terzi - fondo spese istruttoria mutui ipotecari . . . . .	7.469.963
7.22.06.0	Partite in conto sospeso . . . . .	4.531.755.237
7.22.07.0	Maggiorazione trattamento pensionistico <i>ex</i> combattenti - articolo 6, della legge 15 aprile 1985, n. 140 . . . . .	677.821.993
7.22.08.0	Fondo di incentivazione personale - articolo 14 del decreto del Presidente della Repubblica del 1° febbraio 1986 n. 13 . . . . .	21.000.000
7.22.09.0	Introiti per conto gestione assicurazione malattie . . . . .	4.779.778
Totali . . .		100.747.538.807

Segue: ALLEGATO 3

RELATIVI AGLI ESERCIZI PRECEDENTI  
della Repubblica 18 dicembre 1979, n. 696)

RIACCERTAMENTI 1990				
Aumenti	Diminuzioni	Totali	Riscossi	Residui al 31 dicembre 1990
—	—	10.775	10.775	—
9.461	—	4.336.229	3.193.946	1.142.283
—	61.436.015	624.273.032	103.696.035	520.576.997
—	—	72.948.612	—	72.948.612
658.455	—	464.672.640	280.148.282	184.524.358
—	—	177.425	177.425	—
—	—	32.304.000	32.304.000	—
—	—	17.800	—	17.800
—	—	14.882.738	14.880.404	2.334
—	—	7.469.963	4.134.830	3.335.133
—	—	4.531.755.237	2.258.561.164	2.273.194.073
—	—	677.821.993	245.954.550	431.867.443
—	—	21.000.000	—	21.000.000
—	—	4.779.778	251.880	4.527.898
2.452.969.969	720.266.851	102.480.241.925	57.639.111.138	44.841.130.787

RESIDUI ATTIVI AL 31 DICEMBRE 1990  
(articolo 39 del decreto del Presidente)

Codice	DENOMINAZIONE CAPITOLO	Residui 1983 e prec.
3.08.07.0	Interessi su prestiti al personale . . . . .	—
3.08.08.0	Interessi di mora . . . . .	—
3.09.01.0	Recuperi di spese sostenute per conto gestione immobiliare . . . . .	15.823.410
3.09.04.0	Recuperi di spese generali sostenute per conto gestione assicurazione malattie . . . . .	72.948.612
4.14.02.0	Riscossione mutui a medio e lungo termine . . . . .	—
4.14.03.0	Riscossione di prestiti al personale . . . . .	—
7.22.01.0	Ritenuta erariale su RLD e redditi assimilati . . . . .	—
7.22.02.0	Ritenute erariali su R.L.A. . . . .	17.800
7.22.03.0	Ritenute previdenziali ed assistenziali . . . . .	—
7.22.05.0	Rimborso di somme pagate per conto terzi - fondo spese istruttoria mutui ipotecari . . . . .	—
7.22.06.0	Partite in conto sospeso . . . . .	1.567.830.562
7.22.07.0	Maggiorazione trattamento pensionistico <i>ex</i> combattenti - articolo 6, della legge 15 aprile 1985, n. 140 . . . . .	—
7.22.08.0	Fondo di incentivazione personale - articolo 14 del decreto del Presidente della Repubblica del 1° febbraio 1986, n. 13 . . . . .	—
7.22.09.0	Introiti per conto gestione assicurazione malattie . . . . .	4.527.898
Totali . . .		16.438.782.958



Segue: ALLEGATO 3

RELATIVI AGLI ESERCIZI PRECEDENTI  
della Repubblica 18 dicembre 1979, n. 696)

ANNI DI COMPETENZA					
Residui 1984	Residui 1985	Residui 1986	Residui 1987	Residui 1988	Residui 1989
—	—	—	—	—	—
—	—	—	—	—	1.142.283
10.393.504	17.548.397	14.369.124	30.430.958	8.282.388	423.729.216
—	—	—	—	—	—
—	—	—	—	—	184.524.358
—	—	—	—	—	—
—	—	—	—	—	—
—	—	—	—	—	—
—	—	—	—	2.334	—
2.285.133	—	—	—	1.050.000	—
18.392.522	49.889.323	21.789.360	138.632.089	143.200.608	333.459.609
—	—	—	—	139.324.862	292.542.581
—	—	—	21.000.000	—	—
—	—	—	—	—	—
44.149.454	78.636.219	95.147.060	1.410.647.448	2.917.613.886	23.856.153.762

RESIDUI PASSIVI AL 31 DICEMBRE 1990  
(articolo 39 del decreto del Presidente)

Codice	DENOMINAZIONE CAPITOLO	Totale residui al 31 dicembre 1989
1.01.01.0	Compensi, indennità e rimborsi alla Presidenza, ai componenti gli Organi di amministrazione e del Collegio dei sindaci (legge 26 luglio 1978, n. 417 - decreto ministeriale 31 ottobre 1979 e successive modificazioni . . . . .	13.735.526
1.02.01.0	Stipendi ed altri assegni fissi al personale . . . . .	33.105.205
1.02.02.0	Compensi per lavoro straordinario e incentivanti la produttività . . . . .	114.376.526
1.02.05.0	Oneri previdenziali ed assistenziali a carico dell'Ente . . . . .	165.803.365
1.02.07.0	Fondo di incentivazione personale - articolo 14 del decreto del Presidente della Repubblica del 1° febbraio 1986 n. 13 . . . . .	26.900.000
1.04.04.0	Manutenzione, riparazione attrezzature tecniche . . . . .	9.815.004
1.04.05.0	Acquisto vestiario e divise personale d'ordine . . . . .	1.236.060
1.04.12.0	Combustibile ed energia elettrica per riscaldamento e condizionatori uffici . .	44.640.469
1.04.15.0	Consulenze legali, tecniche ed attuariali . . . . .	45.289.517
1.04.17.0	Energia elettrica ed acqua uffici . . . . .	5.506.000
1.04.19.0	Servizio pulizia uffici . . . . .	6.949.600
1.04.27.0	Spese per il servizio portierato . . . . .	50.789.383

RELATIVI AGLI ESERCIZI PRECEDENTI  
della Repubblica 18 dicembre 1979, n. 696)

RIACCERTAMENTI 1990				
Aumenti	Diminuzioni	Totali	Pagati	Residui al 31 dicembre 1990
—	—	13.735.526	13.735.526	—
—	—	33.105.205	33.105.205	—
—	—	114.376.526	114.376.526	—
—	—	165.803.365	165.803.365	—
—	—	26.900.000	26.900.000	—
—	—	9.815.004	5.973.800	3.841.204
—	—	1.236.060	927.045	309.015
—	—	44.640.469	987.915	43.652.554
—	—	45.289.517	8.748.774	36.540.743
—	—	5.506.000	5.506.000	—
—	—	6.949.600	6.949.600	—
—	—	50.789.383	50.789.383	—

RESIDUI PASSIVI AL 31 DICEMBRE 1989  
(articolo 39 del decreto del Presidente)

Codice	DENOMINAZIONE CAPITOLO	Residui 1983 e prec.
1.01.01.0	Compensi, indennità e rimborsi alla Presidenza, ai componenti gli Organi di amministrazione e del Collegio dei sindaci (legge 26 luglio 1978, n. 417 - decreto ministeriale 31 ottobre 1979 e successive modificazioni . . . . .	—
1.02.01.0	Stipendi ed altri assegni fissi al personale . . . . .	—
1.02.02.0	Compensi per lavoro straordinario e incentivanti la produttività . . . . .	—
1.02.05.0	Oneri previdenziali ed assistenziali a carico dell'Ente . . . . .	—
1.02.07.0	Fondo di incentivazione personale - articolo 14 del decreto del Presidente della Repubblica del 1° febbraio 1986 n. 13 . . . . .	—
1.04.04.0	Manutenzione, riparazione attrezzature tecniche . . . . .	—
1.04.05.0	Acquisto vestiario e divise personale d'ordine . . . . .	—
1.04.12.0	Combustibile ed energia elettrica per riscaldamento e condizionatori uffici . . . . .	—
1.04.15.0	Consulenze legali, tecniche ed attuariali . . . . .	—
1.04.17.0	Energia elettrica ed acqua uffici . . . . .	—
1.04.19.0	Servizio pulizia uffici . . . . .	—
1.04.27.0	Spese per il servizio portierato . . . . .	—

Segue: ALLEGATO 4

RELATIVI AGLI ESERCIZI PRECEDENTI  
della Repubblica 18 dicembre 1979, n. 696)

ANNI DI COMPETENZA					
Residui 1984	Residui 1985	Residui 1986	Residui 1987	Residui 1988	Residui 1989
—	—	—	—	—	—
—	—	—	—	—	—
—	—	—	—	—	—
—	—	—	—	—	—
—	—	—	—	—	—
—	—	—	—	—	3.841.204
—	—	—	—	—	309.015
—	—	—	11.630.573	12.102.511	19.919.470
—	—	—	2.622.196	15.581.074	18.337.473
—	—	—	—	—	—
—	—	—	—	—	—
—	—	—	—	—	—

RESIDUI PASSIVI AL 31 DICEMBRE 1990  
(articolo 39 del decreto del Presidente)

Codice	DENOMINAZIONE CAPITOLO	Totale residui al 31 dicembre 1989
1.04.28.0	Acquisto divise, tute portieri ed operai . . . . .	22.302.112
1.04.29.0	Servizio idrico e di illuminazione . . . . .	521.766.519
1.04.30.0	Manutenzione ordinaria immobili . . . . .	345.336.168
1.04.31.0	Manutenzione straordinaria immobili . . . . .	761.911.305
1.04.32.0	Consulenze e prestazioni tecniche esterne . . . . .	82.073.095
1.04.35.0	Spese per il servizio di riscaldamento . . . . .	1.701.439.021
1.04.36.0	Spese varie . . . . .	767.874
1.05.02.0	Prestazioni di assistenza . . . . .	2.100.000
1.07.02.0	Spese e commissioni bancarie . . . . .	580.000
1.08.02.0	Imposte e tasse sul patrimonio immobiliare . . . . .	244.808
1.10.02.0	Oneri vari straordinari . . . . .	15.406.000
2.11.01.0	Acquisto immobili . . . . .	322.000.000
2.12.02.0	Acquisto mobili, macchine ed attrezzature tecniche . . . . .	15.001.000

Segue: ALLEGATO 4

RELATIVI AGLI ESERCIZI PRECEDENTI  
della Repubblica 18 dicembre 1979, n. 696)

RIACCERTAMENTI 1990				
Aumenti	Diminuzioni	Totali	Pagati	Residui al 31 dicembre 1990
—	1.762.025	20.540.087	20.540.087	—
—	332.707.954	189.058.565	263.892.558	—
—	19.157.798	326.178.370	260.287.593	65.890.777
—	116.537.707	645.373.598	449.879.367	195.494.231
—	8.355.710	73.717.385	49.985.635	23.731.750
—	56.194.922	1.645.244.099	1.037.871.448	607.372.651
—	—	767.874	767.874	—
—	—	2.100.000	2.100.000	—
—	—	580.000	580.000	—
—	—	4.644	240.164	240.164
—	607.047	14.798.953	14.798.953	—
—	—	322.000.000	—	322.000.000
—	548.900	14.452.100	3.867.500	10.584.600

RESIDUI PASSIVI AL 31 DICEMBRE 1990  
(articolo 39 del decreto del Presidente)

Codice	DENOMINAZIONE CAPITOLO	Residui 1983 e prec.
1.04.28.0	Acquisto divise, tute portieri ed operai . . . . .	—
1.04.29.0	Servizio idrico e di illuminazione . . . . .	—
1.04.30.0	Manutenzione ordinaria immobili . . . . .	—
1.04.31.0	Manutenzione straordinaria immobili . . . . .	—
1.04.32.0	Consulenze e prestazioni tecniche esterne . . . . .	—
1.04.35.0	Spese per il servizio di riscaldamento . . . . .	—
1.04.36.0	Spese varie . . . . .	—
1.05.02.0	Prestazioni di assistenza . . . . .	—
1.07.02.0	Spese e commissioni bancarie . . . . .	—
1.10.02.0	Oneri vari straordinari . . . . .	—
2.11.01.0	Acquisto immobili . . . . .	322.000.000
2.12.02.0	Acquisto mobili, macchine ed attrezzature tecniche . . . . .	—





RESIDUI PASSIVI AL 31 DICEMBRE 1990  
(articolo 39 del decreto del Presidente

Codice	DENOMINAZIONE CAPITOLO	Totale residui al 31 dicembre 1989
2.14.02.0	Concessione di mutui a medio e lungo termine . . . . .	4.521.700.000
3.16.01.0	Rimborsi di mutui . . . . .	320.395.561
3.17.01.0	Estinzione anticipazioni bancarie . . . . .	88.478.490.954
4.21.01.0	Ritenute erariali R.L.D. e redditi assimilati . . . . .	4.297.993.490
4.21.02.0	Ritenute erariali su R.L.A. . . . .	14.217.000
4.21.03.0	Ritenute previdenziali ed assistenziali . . . . .	55.912.655
4.21.04.0	Trattenute per conto terzi - depositi cauzionali . . . . .	904.447.906
4.21.05.0	Rimborso di somme pagate per conto terzi - fondo spese istruttoria mutui . .	64.144.072
4.21.06.0	Partite in conto sospeso . . . . .	2.436.115.789
4.21.09.0	Introiti per conto gestione assicurazione malattie . . . . .	100.000
Totale . . . .		105.402.591.984

Segue: ALLEGATO 4

RELATIVI AGLI ESERCIZI PRECEDENTI  
della Repubblica 18 dicembre 1979, n. 696)

RIACCERTAMENTI 1990				
Aumenti	Diminuzioni	Totali	Pagati	Residui al 31 dicembre 1990
—	—	4.521.700.000	19.000.000	4.512.700.000
—	—	320.395.561	104.503.512	215.892.049
—	—	88.478.490.954	—	88.478.490.954
—	—	4.297.993.490	4.297.993.490	—
—	—	14.217.000	14.217.000	—
—	—	55.912.655	55.912.655	—
187.391.510	—	1.091.839.416	5.832.500	1.086.006.916
—	—	64.144.072	400.000	63.744.072
—	—	2.436.115.789	220.705.321	2.215.410.468
—	—	100.000	—	100.000
187.391.510	535.876.707	105.054.106.787	7.172.344.803	97.881.761.984

RESIDUI PASSIVI AL 31 DICEMBRE 1990  
(articolo 39 del decreto del Presidente

Codice	DENOMINAZIONE CAPITOLO	Residui 1983 e prec.
2.14.02.0	Concessione di mutui a medio e lungo termine . . . . .	4.512.700.000
3.16.01.0	Rimborsi di mutui . . . . .	215.892.049
3.17.01.0	Estinzione anticipazioni bancarie . . . . .	—
4.21.01.0	Ritenute erariali R.L.D. e redditi assimilati . . . . .	—
4.21.02.0	Ritenute erariali su R.L.A. . . . .	—
4.21.03.0	Ritenute previdenziali ed assistenziali . . . . .	—
4.21.04.0	Trattenute per conto terzi - depositi cauzionali . . . . .	366.179.966
4.21.05.0	Rimborso di somme pagate per conto terzi - fondo spese istruttoria mutui . . . . .	63.224.472
4.21.06.0	Partite in conto sospeso . . . . .	300.000
4.21.09.0	Introiti per conto gestione assicurazione malattie . . . . .	100.000
Totale . . . . .		5.480.396.487

Segue: ALLEGATO 4

RELATIVI AGLI ESERCIZI PRECEDENTI  
della Repubblica 18 dicembre 1979, n. 696)

ANNI DI COMPETENZA					
Residui 1984	Residui 1985	Residui 1986	Residui 1987	Residui 1988	Residui 1989
—	—	—	—	—	—
—	—	—	—	—	—
—	—	—	32.596.852.810	38.031.071.637	17.850.566.507
—	—	—	—	—	—
—	—	—	—	—	—
—	—	—	—	—	—
54.529.900	58.398.500	104.245.900	201.627.700	146.405.850	154.619.100
—	—	—	519.600	—	—
45.253.358	734.245	481.518.700	690.584.727	499.283.257	497.736.181
—	—	—	—	—	—
99.783.258	59.132.745	585.764.600	33.503.837.606	38.704.444.329	19.448.402.959

UBICAZIONE DEGLI IMMOBILI	Consistenza al 1° gennaio 1990			Diminuzioni	Consistenza al 31 dicembre 1990	Valutazione al 24 maggio 1988
	Aumenti					
Immobile Viale Pasteur, 65 - Roma	—	282.751.270	—	—	282.751.270	9.000.700.000
Immobile Viale Europa, 98 - Roma	—	315.355.506	—	—	315.355.506	30.710.875.000
Immobile Viale Europa, 100 - Roma	—	364.006.978	—	—	364.006.978	
Immobile Viale Europa, 64 - Roma	—	277.894.408	—	—	277.894.408	10.400.700.000
Immobile Via C. Mistrangelo, 28 - Roma	—	230.668.117	—	—	230.668.117	5.183.185.000
Immobile Viale dell'Aeronautica, 34 - Roma	—	406.389.907	—	—	406.389.907	14.816.000.000
Immobile Via Cerretti, 22 - Roma	—	111.983.136	—	—	111.983.136	2.328.265.000
Immobile Via C.C. Rossini, 44 - Roma	—	428.315.476	—	—	428.315.476	9.542.647.000
Immobile Via Aurelia, 429 - Roma	—	310.721.950	—	—	310.721.950	6.332.326.000
Immobile Via dei Tizii, 10 - Roma	—	25.848.122	—	—	25.848.122	378.750.000
Immobile Via Deruta, 13 - Roma	—	846.620.651	—	—	846.620.651	29.176.316.000
Immobile Via Deruta, 19 - Roma	—	904.263.707	—	—	904.263.707	
Immobile Via Gregorio VII, 126 - Roma	—	568.727.049	—	—	568.727.049	8.700.610.000
Immobile Via Innocenzo XI, 39/41 - Roma	—	1.268.297.656	—	—	1.268.297.656	20.015.400.000
Immobile Via Allievo, 80 - Roma	—	396.133.962	—	—	396.133.962	7.359.671.000
Immobile Via dei Crispolti, 76-78-112 - Roma	—	1.208.706.075	—	—	1.208.706.075	22.624.300.000

UBICAZIONE DEGLI IMMOBILI	Consistenza al 1° gennaio 1990	Aumenti	Diminuzioni	Consistenza al 31 dicembre 1990	Valutazione al 24 maggio 1988
Immobile Via Portuense, 711 - Roma	150.061.374	—	—	150.061.374	2.512.000.000
Immobile complesso Ostia « A » - Ostia Lido (Roma)	1.341.326.240	—	—	1.341.326.240	29.585.600.000
Immobile Via Nansen, 5 - Roma	695.121.966	—	—	695.121.966	10.473.410.000
Immobile Via Madesimo, 40 - Roma	543.701.659	—	—	543.701.659	9.580.260.000
Immobile Via Gregorio VII, 311 - Roma	1.085.759.016	—	—	1.085.759.016	17.754.360.000
Immobile Via M. Fani, 109 - Roma	639.474.891	—	—	639.474.891	12.897.000.000
Immobile Via Savoia, 31 - Roma	470.070.546	—	—	470.070.546	11.931.300.000
Immobile complesso Ostia « B » - Ostia Lido (Roma)	1.873.174.016	—	—	1.873.174.016	43.442.781.500
Immobile Viale G. Agricola - Roma	2.261.131.212	—	—	2.261.131.212	37.367.670.000
Immobile complesso Ostia « C » - Ostia Lido (Roma)	1.936.070.528	—	—	1.936.070.528	39.057.650.000
Immobile complesso Ostia « D » - Ostia Lido (Roma)	1.736.305.712	—	—	1.736.305.712	34.662.000.000
Immobile Via Flaminia Vecchia, 670 - Roma	4.922.126.948	—	—	4.922.126.948	34.854.770.000
Appartamento Via Flaminia Vecchia, 670 - Roma	232.982.607	—	—	232.982.607	
Appartamento Via Revoltella - Roma	1.063.094.619	—	—	1.063.094.619	10.998.036.000
Immobile Via Paolo Di Dono - Roma	5.518.581.455	—	—	5.518.581.455	27.494.560.000
Immobile Via Bassini - Via Frattini - I Lotto - Roma	1.395.932.132	—	—	1.395.932.132	18.099.750.000
Immobile Via Bassini - Via Frattini - II Lotto - Roma	2.200.839.720	—	—	2.200.839.720	

UBICAZIONE DEGLI IMMOBILI	Consistenza al 1° gennaio 1990	Aumenti	Diminuzioni	Consistenza al 31 dicembre 1990	Valutazione al 24 maggio 1988
Immobile Viale C. Colombo - Roma . . . . .	7.029.027.380	—	—	7.029.027.380	20.916.300.000
Immobile Via Courmayeur, 74 - Roma . . . . .	6.356.446.500	—	—	6.356.446.500	9.765.850.000
Appartamento Via L. Sturzo - Teramo - Sede Ordine . . . . .	75.370.138	—	—	75.370.138	100.800.000
Appartamento Via De Vitofrancesco G. - Bari - Sede Ordine . . . . .	125.931.000	—	—	125.931.000	174.000.000
Appartamento Via Alghero - Cagliari - Sede Ordine . . . . .	8.100.000	—	—	8.100.000	179.200.000
Appartamento Via Tommaselli - Catania - Sede Ordine . . . . .	73.682.072	—	—	73.682.072	1.235.000.000
Appartamento Via Don Minzoni, 23 - Carrara - Sede Ordine . . . . .	25.832.000	—	—	25.832.000	358.000.000
Appartamento Via Borgo Reale, 24 - Parma - Sede Ordine . . . . .	13.680.000	—	—	13.680.000	320.000.000
Appartamento Via Marangoni, 18 - Mantova - Sede Ordine . . . . .	10.700.000	—	—	10.700.000	186.000.000
Appartamento Via Novelli, 6 - Bergamo - Sede Ordine . . . . .	8.947.424	—	—	8.947.424	128.000.000
Appartamento Via Pistoia,7 - Alessandria - Sede Ordine . . . . .	7.650.000	—	—	7.650.000	151.300.000
Immobile Via Panizzi, 10 - Milano . . . . .	699.145.032	—	—	699.145.032	11.783.671.000
Appartamento Via Europa, 109, 115 - Firenze . . . . .	78.000.000	—	—	78.000.000	1.160.000.000
Appartamento Via Irno, 17 - Salerno - Sede Ordine . . . . .	18.320.058	—	—	18.320.058	423.000.000
Appartamento Piazzale Resistenza, 62 - Belluno . . . . .	20.340.000	—	—	20.340.000	253.000.000



UBICAZIONE DEGLI IMMOBILI	Consistenza al 1° gennaio 1990	Aumenti	Diminuzioni	Consistenza al 31 dicembre 1990	Valutazione al 24 maggio 1988
Porzione di fabbricato - Via Pesce, 5 - Genova . . . . .	1.458.588.152	—	—	1.458.588.152	7.837.500.000
Porzione di fabbricato - Via Monte Fiorino, 10-12 - R. Emilia . . . . .	412.271.213	—	—	412.271.213	5.595.000.000
Appartamento Via della Libertà 10 - Pavia - Sede Ordine . . . . .	24.515.641	—	—	24.515.641	126.875.000
Appartamento Via Faentina, 30 - Ravenna - Sede Ordine . . . . .	115.624.406	—	—	115.624.406	255.000.000
Appartamento Via B. Croce - Oristano- Sede Ordine . . . . .	49.551.150	—	—	49.551.150	124.000.000
Appartamento Via Campo di Marte, 10 - Perugia - Sede Ordine . . . . .	54.314.020	—	—	54.314.020	183.600.000
Appartamento Via Guerrazzi, 5 - Grosseto - Sede Ordine . . . . .	77.624.510	—	—	77.624.510	222.000.000
Appartamento Via N. Tangente Merid. - Foggia - Sede Ordine . . . . .	213.560.556	—	—	213.560.556	316.050.000
Appartamento Via De Novellis, 14 - Chieti - Sede Ordine . . . . .	144.810.000	—	—	144.810.000	179.000.000
Appartamento Via dei Normanni - Matera - Sede Ordine . . . . .	69.635.500	—	—	69.635.500	97.500.000
Appartamento Via Archimede 182 - int. 8 - Ragusa . . . . .	152.413.550	—	—	152.413.550	180.000.000
Appartamento Via F. Scarpa, 18 - Lecce - Sede Ordine . . . . .	120.977.400	—	—	120.977.400	141.400.000
Immobile Viale Pasteur, 49 - Roma . . . . .	767.778.783	—	—	767.778.783	26.147.700.000
Sede ENPAF . . . . .	171.253.745	—	—	171.253.745	
Via Beata Vergine del Carmelo - Roma (beni strumentali) . . . . .	329.644.380	—	—	329.644.380	496.300.000
	54.726.173.221	—	—	54.726.173.221	606.316.938.500