

SENATO DELLA REPUBBLICA

XIII LEGISLATURA

N. 1706/12
ANNESSE N. 5

DISEGNO DI LEGGE

**presentato dal Ministro del tesoro
e del bilancio e della programmazione economica**

(CIAMPI)

(V. Stampato Camera n. 2063)

approvato dalla Camera dei deputati nella seduta del 16 novembre 1996

*Trasmesso dal Presidente della Camera dei deputati alla Presidenza
il 18 novembre 1996*

**Bilancio di previsione dello Stato per l'anno finanziario 1997
e bilancio pluriennale per il triennio 1997-1999**

TABELLA n. 12

Stato di previsione del Ministero della difesa

ANNESSE N. 5

**CONTO CONSUNTIVO
CASSA UFFICIALI AERONAUTICA MILITARE**

ESERCIZIO FINANZIARIO 1995



ANNESSO N. 5

**allo stato di previsione del Ministero della difesa
per l'anno finanziario 1997**

CONTO CONSUNTIVO

CASSA UFFICIALI AERONAUTICA MILITARE

ESERCIZIO FINANZIARIO 1995

RENDICONTO FINANZIARIO 1995

PARTE I. - ENTRATA

PARTE II. - SPESA

CODICE	DENOMINAZIONE CAPITOLO	PREVISIONI			
		INIZIALI	VARIAZIONI		DEFINITIVE
			in aumento (6-3)	in diminuz (3-6)	
1	2	3	4	5	6
	TITOLO I ENTRATE CONTRIBUTIVE				
	Categoria 1^ <i>Aliquote contributive a carico degli usciria</i>				
10101		2.780.000.000	121.293.601	0	2.901.293.601
	TITOLO III ALTRE ENTRATE				
	Categoria 8^ <i>Reddito e provento patrimoniali</i>				
30801	Locazioni di immobili	181.960.020	887.717	0	182.847.737
30802	Interessi su titoli a reddito fisso	40.660.000	106.535.000	0	147.195.000
30804	Interessi attivi su depositi e conti correnti	12.000.000	27.400.000	0	39.400.000
30804	Interessi su prestiti	24.500.000	0	544.595	23.955.405
30804	Interessi di mora				
	Categoria 9^ <i>Poste correttive e compensative di spese correnti</i>				
30901	Recupero indebiti non dovuti	0	517.753	0	517.753
30902	Recup. spese e commi su postali e bancarie	300.000	298.878	0	598.878
30903	Recup. imposte e tasse	0	178.500	0	178.500
30903	Recuperi diversi	0			0
	Categoria 10^ <i>Entrate non classificabili in altre voci</i>				
31001	Fondo garanzia	3.450.000	0	20.000	3.430.000
	TITOLO IV ENTRATE PER ALIEN. DI BENI				
	PATRIM. E RISCOSS. DI CREDITI Categoria 13^ <i>Realizzo di valori mobiliari</i>				
41302	Realizzo di titoli emessi dallo Stato	1.400.000.000	1.200.000.000	0	2.600.000.000
	Categoria 14^ <i>Riscossione di crediti</i>				
41402	Riscossione di prestiti a breve termine	200.000.000	0	0	200.000.000
41405	Riscossione di crediti diversi	0			0
	TOTALI	4.642.870.020	1.457.111.449	564.595	6.099.416.874

ESTIONE DI COMPETENZA				
SOMME ACCERTATE			DIFFERENZE RISPETTO ALLI. PREVISIONI	
RISOSSE	RIMASTE DA RISCUOTERE (9-7)	TOTALI ACCERTATI (7+8)	IN PIU' (9-6)	IN MENO (6-9)
7	8	9	10	11
2 942 309 886	108 250 400	3 050 560 286	149 266 685	0
130 440 769	52 616 596	183 057 365	209 628	0
168 795 000	0	168 795 000	21 600 000	0
25 468 313	206 318	25 674 631	0	13 725 369
13 930 410		13 930 410	0	10 024 995
15 773 590		15 773 590	15 773 590	0
35 053	482 700	517 753	0	0
725 705		725 705	126 827	0
178 500		178 500	0	0
0			0	0
1 923 000		1 923 000	0	1 507 000
950 000 000	1 700 000 000	2 650 000 000	50 000 000	0
8 820 000	103 180 000	112 000 000	0	88 000 000
0	12 196 500	12 196 500		0
4 258 400 226	1 976 932 514	6 235 332 740	236 976 730	113 257 364

CODICE	DENOMINAZIONE CAPITOLO	GESTIONE DEI RESIDUI ATTIVI			
		RESIDUI ALL'INIZIO DELL'ESERC.	RISCOSSI	RIMASTI DA RISCUOTERE (13-14)	TOTALI (13+14)
1	2	12	13	14	15
	TITOLO I ENTRATE CONTRIBUTIVE				
	<i>Categoria 1^a</i>				
10101	<i>Aliquote contributive e carico degli usurai</i>	348.000.000	372.541.000	0	372.541.000
	TITOLO III ALTRE ENTRATE				
	<i>Categoria 8^a</i>				
	<i>Redditi e proventi patrimoniali</i>				
30801	Locazioni di immobili	129.050.832	129.547.817	0	129.547.817
30802	Interessi su titoli a reddito fisso	0	0	0	0
30804	Interessi attivi su depositi e conti correnti	341.103	341.103	0	341.103
30804	Interessi su prestiti	0			
30804	Interessi di mora	0			
	<i>Categoria 9^a</i>				
	<i>Poste correttive e compensative di spese correnti</i>				
30901	Recupero indennità non dovute	12.217.377	1.520.250	10.697.127	12.217.377
30902	Recup. spese e comm. su postali e bancarie	0			
30903	Recup. imposte e tasse	0			
30903	Recuperi diversi	2.000.000	0	0	0
	<i>Categoria 10^a</i>				
	<i>Entrate non classificabili in altre voci</i>				
31001	Fondo garanzia	0			
	TITOLO IV ENTRATE PER ALIEN. DI BENI				
	PATRIM. E RISCOS. DI CREDITI				
	<i>Categoria 13^a</i>				
	<i>Realizzo di valori mobiliari</i>				
41302	Realizzo di titoli emessi dallo Stato	1.100.000.000	1.100.000.000	0	1.100.000.000
	<i>Categoria 14^a</i>				
	<i>Riscossione di crediti</i>				
41402	Riscossione di prestiti a breve termine	113.683.000	63.383.000	50.300.000	113.683.000
41405	Riscossione di crediti diversi	0	0	0	0
	TOTALI	1.705.292.312	1.667.333.170	60.997.127	1.728.330.297

VARIAZIONI		GESTIONE DI CASSA				TOTALE DEI RES. ATTIVI AL TERMINE DELL'ESERC.
IN PIU' (15-12)	IN MENO (12-15)	PREVISIONI	RISPOSTIONI	DIFFERENZE RISPETTO ALLE PREVISIONI		
				IN PIU' (19-18)	IN MENO (18-19)	
16	17	18	19	20	21	22
24.541.000		3.024.293.601	3.314.850.886	290.557.285	0	108.250.400
496.985		115.327.200	759.988.586	144.661.386	0	52.616.596
		147.195.000	168.795.000	21.600.000	0	0
		39.341.103	25.809.416	0	13.531.687	205.318
		23.955.405	13.930.410	0	10.024.995	0
		0	15.773.590	15.773.590	0	0
		12.735.130	1.555.303	0	11.179.827	11.179.827
		598.878	725.705	126.827	0	0
		178.500	178.500	0	0	0
	2.000.000	2.000.000	0	0	2.000.000	0
		3.430.000	1.923.000	0	1.507.000	0
		2.050.000.000	2.350.000.000	0	0	1.700.000.000
	0	65.742.000	72.203.000	6.461.000	0	153.480.000
	0	0	0	0	0	12.196.500
25.037.985	2.000.000	5.484.796.817	5.925.733.396	479.180.068	38.243.509	2.037.929.641

COD. ICE	DENOMINAZIONI CAPITOLO	PREVISIONI			
		INIZIALI	VARIAZIONI		DEFINITIVE
			in aumento	in diminuz.	
			(6.1)	(1.6)	
1	2	3	4	5	6
	TITOLO I				
	SPESE CORRENTI				
	Categoria 4^				
	<i>Spese per l'acquisto di beni di consumo e servizi</i>				
	Manutenzione, riparazione e adattamento di locali e relativi impianti	112.670.000	0	17.712.509	94.957.491
10409					
	Spese condominiali immobili	0	1.399.829	0	1.399.829
10402					
	Oneri e compensi per speciali incanchi	3.000.000	0	802.600	2.197.400
10418					
	Categoria 5^				
	<i>Spese per prestazioni istituzionali</i>				
	Indennità Supplementare	2.701.000.000	989.000.000	0	3.690.000.000
10503					
	Categoria 7^				
	<i>Oneri finanziari</i>				
	Spese e commissioni bancarie e postali	2.200.000	1.328.612	0	3.528.612
10702					
	Interessi passivi	0			0
10701					
	Categoria 8^				
	<i>Oneri tributari</i>				
	Imposte, tasse e tributi vari	84.700.000	28.472.875	0	113.172.875
10801					
	Categoria 9^				
	<i>Poste correttive e compensative di spese correnti</i>				
	Restituzione interessi su prestiti	0	594.732	0	594.732
10901					
	Categoria 10^				
	<i>Spese non classificabili in altre voci</i>				
	Oneri vari straordinari	0	1.793.926	0	1.793.926
11003					
	TITOLO VII				
	PARTITE DI GIRO				
	Categoria 22^				
	Partite in conto sospesi				
72206					
	Riparti	2.903.570.000	1.022.589.974	18.515.109	3.907.644.865

ESTIONE DI COMPE TENZA				
SOMME ACCERTATI			DIFERENZE RISPETTO ALLE PREVISIONI	
PAGATI:	RMASIE DA PAGARE (9.7)	TOTALI ACCERTATI (7+8)	IN PIU' (9-6)	IN MENO (6-9)
7	8	9	10	11
13 087 100	81 870.391	94 957 491	0	0
1 399 829		1 399 829	0	0
2 227 455		2 227 455	30 055	0
1 471 471 537	2 699 371 247	4 170 842 784	480 842 784	0
3 539 297		3 539 297	10 685	0
0	191 850	191 850	191 850	0
98 511 119	6 393.000	104 904 119	0	8 268.756
636 402		636 402	41 670	0
1 793 926		1 793 926	0	0
1 180 600		1 180 600	1 180 600	
1.593.847.265	2.787.826.488	4.381.673.753	482.297.644	8 268.756

CUD ICE	DENOMINAZIONE CAPITOLO	GESTIONE DEI RESIDUI PASSIVI			
		RESIDUI ALL'INIZIO DELL'ESERC.	INQUATI	RIMASTI DA PAGARE (13-12)	RESIDUI FINALI (15-14)
1	2	12	13	14	15
	TITOLO I				
	SPESE CORRENTI				
	Categoria 4^				
	<i>Spese per l'acquisto di beni di consumo e servizi</i>				
10409	Manutenzione, riparazione e adattamento di locali e relativi impianti		0	0	0
10402	Spese condominiali immobili				0
10418	Onoran e compensi per speciali incarichi				0
	Categoria 5^				
	<i>Spese per prestazioni istituzionali</i>				
10503	Indennità Supplementare	4 213 913 742	1 465 316 456	2 748 597 286	4 213 913 742
	Categoria 7^				
	<i>Oneri finanziari</i>				
10702	Spese e commissioni bancare e postali				0
10701	Interessi passivi	187 675	187 675	0	187 675
	Categoria 8^				
	<i>Oneri tributari</i>				
10801	Imposte, tasse e tributi vari				0
	Categoria 9^				
	<i>Poste correttive e compensative di spese correnti</i>				
10901	Restituzione interessi su prestiti				0
	Categoria 10^				
	<i>Spese non classificabili in altre voci</i>				
11003	Oneri vari straordinari				0
	TITOLO VII				
	PARTITE DI GIRO				
	Categoria 22^				
72206	Partite in conto sospesi				
	Riparti	4.214.101.417	1.465.504.131	2.748.597.286	4.214.101.417

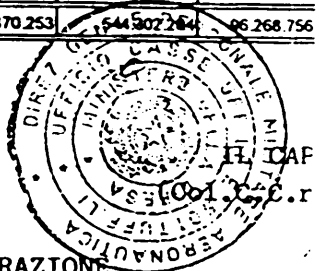
VARIAZIONI		GESTIONE DI CASSA				TOTALI DEL RES. PASSIVI A TERMINE DELL'ESERC.
		PREVISIONI	PAGAMENTI	DIFFERENZE RISPETTO ALLE PREVISIONI		
IN PIU' (16-17)	IN MENO (17-16)			IN PIU' (19-18)	IN MENO (18-19)	
16	17	18	19	20	21	22
		34.957.491	13.087.100	0	21.870.391	51.870.391
		1.399.829	1.399.829	0	0	0
		2.197.400	2.227.455	30.055	0	0
0		2.503.913.742	2.936.787.993	432.874.251	0	5.447.968.533
		3.528.612	3.539.297	10.685	0	0
		187.675	187.675	0	0	191.850
		108.172.875	98.511.119	0	9.661.756	6.393.000
		594.732	636.402	41.670	0	0
		1.793.926	1.793.926	0	0	0
		0	1.180.600	1.180.600	0	
0	0	2.656.746.282	3.059.351.396	434.137.261	31.532.147	5.536.423.774

COD ICE	DENOMINAZIONE CAPITOLO	PREVISIONI			
		INIZIALI	VARIAZIONI		DEFINITIVE
			in aumento	in diminuiz	
			(5-3)	(3-6)	
1	2	3	4	5	6
	Raporti	2.903.570.000	1.022.589.974	18.515.109	3.907.644.865
	TITOLO II SPESE IN CONTO CAPITALE				
	<i>Categoria 13^ Acquisto titoli emessi dallo Stato</i>				
21303	Acquisto titoli	1.400.000.000	1.200.000.000	0	2.600.000.000
	<i>Categoria 14^ concessioni di crediti ed anticipazioni</i>				
21404	Concessioni di prestiti a breve termine	200.000.000	0	0	200.000.000
	TITOLO IV PARTITE DI GIRO				
	<i>Categoria 22^</i>				
42105	Somme anticipate per c/erzi	0			0
		4.503.570.000	2.222.589.974	18.515.109	6.707.644.865

II

Generale D. A. - Riccardo TONIN
 Ten. Gen. C.C.r.c. - Carlo SPAGNOLC
 Magg.Gen. G.A.r.i. - Pietro MOJA _
 Magg.Gen. C.S.A. - Antonio TRI
 Dirett.Amm.Cont.- Dott.Attilio PAN

ESTIONE DI COMPETENZA			DIFFERENZE RISPETTO ALLE PREVISIONI	
SOMME ACCERTATE				
PAGATE	RIMASTE DA PAGARE (9-7)	TOTALI ACCERTATI (7+8)	IN PIU' (9-6)	IN MENO (6-9)
7	8	9	10	11
1.593.847.265	2.787.826.488	4.381.673.753	482.105.794	8.268.756
2.650.000.000		2.650.000.000	50.000.000	0
112.000.000		112.000.000	0	88.000.000
12.196.500		12.196.500	12.196.500	0
4.368.043.765	2.787.826.488	7.155.870.253	544.902.264	8.268.756



CONSIGLIO DI AMMINISTRAZIONE

II Wacolo B-

1 Offagust
P. Romano

CARICO Avvocato

DOLFI Antonio Sacchi

COD ICE	DENOMINAZIONE CAPITOLO	1 GESTIONE DEI RESIDUI PASSIVI			
		RESIDUI	PAGATI	RMASTI	TOTALI
		ALL'INIZIO DELLE SERC		DA PAGARE (13-11)	
1	2	12	13	14	15
	Rapori	4.214.101.417	1.465.504.131	2.748.597.286	4.214.101.417
	TITOLO II SPESE IN CONTO CAPITALE				
	<i>Categoria 13^ Acquisto titoli emessi dallo Stato</i>				
21303	Acquisto titoli				
	<i>Categoria 14^ concessioni di crediti ed anticipazioni</i>				
21404	Concessioni di prestiti a breve termine				0
	TITOLO IV PARTITE DI GIRO				
	<i>Categoria 22^</i>				
42105	Somme anticipate per terzi				
		4.214.101.417	1.465.504.131	2.748.597.286	4.214.101.417

UFFICIO

(a. Bernardino SIANO)



Gener. Magg.Gen. A.A.r.s.- Salvatore

Ten. Magg.Gen. C.C.r.c.- Claudio

Magg. 1° Dirigente - Dott. Antonio

Magg.

Diret. V I S T O e, preso atto del g



SOTTOSCRITTO
Prof. Cari

VARIAZIONI		GESTIONE DI CASSA				TOTALE DEI RES PASSIVI AL TERMINE DELL'ESERC
IN PIU'	IN MENO	PREVISIONI	PAGAMENTI	DIFFERENZE RISPETTO ALLE PREVISIONI		
(15-12)	(12-13)			IN PIU'	IN MENO	IN PIU'
16	17	18	19	20	21	22
0	0	2 656 746 282	3 059 351 396	434 137 261	31 532 147	5 536 423 774
		2 600 000 000	2 650 000 000	50 000 000	0	0
		200 000 000	112 000 000	0	88 000 000	0
		0	12 196 500	12 196 500		
0	0	5 456 746 282	5 833 547 896	496 333 761	119 532 147	5 536 423 774

IL COMITATO DEI SINDACI

ALIVATINO

PAOLIS


PAOLIS

Il Consiglio dei sindaci, si approva **17 MAG. 1996**

Maria Santoro
 DIRETTORE DI STATO ALLA DIFESA
 MARIA SANTORO

**SITUAZIONE PATRIMONIALE, CONTO ECONOMICO
E SITUAZIONE AMMINISTRATIVA
AL 31 DICEMBRE 1995**

ATTIVITA'	CONSISTENZE		DIFFERENZE	
	al 1-1-95	al 31-12-95	in più	in meno
<u>DISPONIBIL. FINANZIARIE</u>				
C/C Bancario	277.741.455	372.353.062	94.611.607	0
C/C Postale	25.083.291	22.657.184	0	2.426.107
 <u>RESIDUI ATTIVI</u>				
Crediti per Contributi	348.000.000	0	0	348.000.000
Crediti per Interessi	341.103	0	0	341.103
Crediti Diversi	14.217.377	0	0	14.217.377
Crediti per Fitti	129.050.832	0	0	129.050.832
Crediti per Prestiti	113.683.000	0	0	113.683.000
Titoli di Proprietà	1.100.000.000	0	0	1.100.000.000
Cred. per Contr. Gest. Compet.	0	108.250.400	108.250.400	0
Cred. per Int. su Dep. e c/c Gest. Competenza	0	206.318	206.318	0
Cred. per Ind. non Dovute Gest. Residui	0	10.697.127	10.697.127	0
Cred. per Ind. non Dovute Gest. Competenza	0	482.700	482.700	0
Crediti Diversi Gestione Comp.	0	12.196.500	12.196.500	0
Crediti per Fitti Gest. Comp.	0	52.616.596	52.616.596	0
Crediti per Prestiti Gest. Res.	0	50.300.000	50.300.000	0
Crediti per Prestiti Gest. Comp.	0	103.180.900	103.180.900	0
Titoli di Proprietà Gest. Comp.	0	1.700.000.000	1.700.000.000	0
<u>INVESTIMENTI IMMOBILIARI</u>				
Beni Immobili	7.696.000.000	7.696.000.000	0	0
TOTALE ATTIVITA'	9.704.117.058	10.128.939.887	2.132.541.248	1.707.718.419
 <u>TOTALE A PAREGGIO</u>	9.704.117.058	10.128.939.887	2.132.541.248	1.707.718.419
Depositi a Cauzione	1.918.500	1.918.500	0	0
<u>TOTALE GENERALE</u>	9.706.035.558	10.130.858.387	2.132.541.248	1.707.718.419


IL CAPO UFF.


PASSIVITA'	CONSISTENZE		DIFFERENZE	
	al 1-1-95	al 31-12-95	In più	in meno
<u>RESIDUI PASSIVI</u>				
Fondo Acc to Indennità 1993 e Precedenti	234.789.582	0	0	234.789.582
Debiti Diversi	187.675	0	0	187.675
Fondo Imposte e Tasse	0	6.393.000	6.393.000	0
Fondo Acc to ind 2^ Rata Comp 1994	1.129.124.160	2.572.657.391	1.443.533.231	0
Fondo Acc to Ind 1^ e 2^ Rata Comp 1994	2.850.000.000	175.939.895	0	2.674.060.105
Fondo Acc to ind 2^ Rata Comp 1995	0	1.399.371.247	1.399.371.247	0
Fondo Acc to Ind 1^ e 2^ rata Comp 1995	0	1.300.000.000	1.300.000.000	0
Debiti per Interessi Pass. su Dep. Cauzionali	0	191.850	191.850	0
<u>RIMANENZE D'ESERCIZIO</u>				
Fondo Acc to Int su Tit. Fut. Esercizi	20.167.000	84.721.670	64.554.670	0
Fondo Acc to Int su Prest. Fut. Esercizi	7.682.609	12.451.441	4.768.832	0
<u>FONDI ACC.TI VARI</u>				
Fondo Garanzia Prestiti	31.103.556	33.026.556	1.923.000	0
Fondo Manutenzione e Lavori Immobili	47.807.715	134.591.006	86.783.291	0
Fondo Ammortamento Immobili	79.600.000	97.600.000	18.000.000	0
<u>PARTITE DI GIRO</u>				
Partite Conto Sospesi	1.280.600	100.000	0	1.180.600
TOTALE PASSIVITA'	4.401.742.897	5.817.044.056	4.325.519.121	2.910.217.962
<u>PATRIMONIO NETTO</u>				
Fondo Rivalutazione Immobili	7.394.244.480	7.394.244.480	0	0
Risultati econom. exerc. prec. (Disavanzo econ. dell'eserc.) L. 990.478.330	-2.091.870.319	-3.082.348.649	0	990.478.330
TOTALE A PAREGGIO	9.704.117.058	10.128.939.887	4.325.519.121	3.900.696.292
Depositanti a Cauzione	1.918.500	1.918.500	0	0
TOTALE GENERALE	9.706.035.558	10.130.858.387	4.325.519.121	3.900.696.292

MINISTERO DELLA DIFESA
DIREZ. GEN. PER IL PERS. MIL. DELL'AERONAUTICA
CASSA UFFICIALI

CONTO ECONOMICO ESERCIZIO 1995

TITOLO I° - ENTRATE CONTRIBUTIVE		Parte prima - ENTRATE E SPESE FINANZIARIE CORRENTI	
Cat 1°	Entrate contributive	L.	3.050.560.286
TITOLO III° - ALTRI ENTRATI			
<i>Redditi e proventi patrimoniali.</i>			
Cat 8°	Fatti da immobili	L.	183.057.365
	Interessi su titoli	L.	168.795.000
	Interessi su depositi bancari e postali	L.	25.674.631
	Interessi su prestiti	L.	13.930.410
	Interessi di mora	L.	15.773.590
Cat 9°	Parte correttive e compensative di spese correnti:		
	Recupero spese e commiss. bancarie e postali	L.	725.705
	Recupero indennità non dovuta	L.	517.753
	Recupero imposte e tasse	L.	178.500
	TOTALE PARTE PRIMA	L.	3.459.213.240
TITOLO I° - SPESE CORRENTI			
Cat 1°	Spese per l'acquisto di beni e servizi:		
	Mantenimento e lavori immobili	L.	13.087.100
	Oneri e compensi	L.	2.227.455
	Spese condominiali immobili	L.	1.399.829
Cat 5°	Spese per prestazioni istituzionali:		
	Indennità supplementare	L.	1.471.471.537
Cat 7°	Oneri finanziari:		
	Spese e commissioni bancarie e postali	L.	3.539.297
	Interessi passivi	L.	191.850
Cat 8°	Oneri tributari:		
	Imposte e tasse	L.	98.511.119
Cat 9°	Parte correttive e compensative di entrate correnti		
	Restituzione interessi su prestiti	L.	636.402
Cat 10°	Spese non classificabili in altre voci		
	Oneri vari straordinari	L.	1.793.926
	TOTALE PARTE PRIMA	L.	1.592.858.515

Parte seconda - COMPONENTI CHE NON DANNO LUOGO A MOVIMENTI FINANZIARI			
A) Entrate accertate in precedenti esercizi di pertinenza dell'esercizio:			
Interessi su titoli esercizi precedenti	L. 20.167.000		
Interessi su prestiti esercizi precedenti	L. 4.886.578		
B) Variazioni patrimoniali straordinarie			
Sopraavvenienze attive	L. 25.037.985		
Utilizzo fondo manutenz. immobili	L. 13.087.100		
TOTALE PARTE SECONDA	L. 63.178.663		
TOTALE GENERALE	L. 3.522.391.903		
DISAVANZO ECONOMICO		L. 990.478.330	
TOTALE A PAREGGIO		L. 4.512.870.233	
D) Ammortamento e deprezzamento immobili			L. 18.000.000
E) Accantonamenti e oneri presunti di competenza:			
Accantonamento spese di manutenzione	L. 99.870.391		
Accantonamento indenn. supplementare	L. 2.699.371.247		
Accantonamento imposte e tasse	L. 6.393.000		
F) Variazioni patrimoniali straordinarie:			
Inasistenze di attivo	L. 2.000.000		
G) Entrate accertate nell'esercizio di pertinenza di successivi esercizi:			
Interessi su titoli futuri esercizi	L. 84.721.670		
Interessi su prestiti futuri esercizi	L. 9.655.410		
TOTALE PARTE SECONDA		L. 2.970.011.718	
TOTALE GENERALE		L. 4.512.870.233	
TOTALE A PAREGGIO		L. 4.512.870.233	



IL CAPO UFFICIO
 r.a. Bernardino SIANO

MINISTERO DELLA DIFESA
Direz. Gener. per il Pers. Mil. dell'Aeronautica
CASSA UFFICIALI

SITUAZIONE AMMINISTRATIVA 1995

Consistenza della Cassa all'inizio dell'esercizio	L.	302.824.746
RISCOSSIONI:		
- in conto competenza	L.	4.258.400.226
- in conto residui	L.	1.667.333.170
	L.	5.925.733.396
PAGAMENTI:		
- in conto competenza	L.	4.368.043.765
- in conto residui	L.	1.465.504.131
	L.	5.833.547.896
Consistenza di Cassa alla fine dell'esercizio	L.	395.010.246
RESIDUI ATTIVI:		
- degli esercizi prec.	L.	60.997.127
- dell'esercizio	L.	1.976.932.514
	L.	2.037.929.641
RESIDUI PASSIVI:		
- degli esercizi prec.	L.	2.748.597.286
- dell'esercizio	L.	2.787.826.488
	L.	5.536.423.774
Disavanzo di amministrazione alla fine dell'esercizio	L.	3.103.483.887

IL CAPO UFFICIO
(Col.C.C.r.a. - Bernardino SIANO)

IL CONSIGLIO DI AMMINISTRAZIONE

Generale D. A. - Riccardo TONINI Riccardo Tonini (PRESIDENTE)
Ten. Gen. C.C.r.c. - Carlo SPAGNOLO Carlo Spagnolo
Magg.Gen. G.A.r.i. - Pietro MOJA Pietro Moja
Magg.Gen. C.S.A. - Antonio TRICARICO Antonio Tricarico
Dirett.Amm.Cont.- Dott.Attilio PANDOLFI Attilio Pandolfi

IL COMITATO DEI SINDACI

Magg.Gen. A.A.r.s.- Salvatore LIVATINO Salvatore Livatino
Magg.Gen. C.C.r.c.- Claudio CALDARI Claudio Caldari
1° Dirigente - Dott. Antonio DE PAOLIS Antonio De Paolis

V I S T O e, preso atto del giudizio dei sindaci, si approva 17 MAG. 1996