

SENATO DELLA REPUBBLICA

————— XIII LEGISLATURA —————

N. 3660/8

Annesso 3

DISEGNO DI LEGGE

**presentato dal Ministro del tesoro,
del bilancio e della programmazione economica**

(CIAMPI)

(V. Stampato Camera n. 5188)

approvato dalla Camera dei deputati nella seduta del 21 novembre 1998

*Trasmesso dal Presidente della Camera dei deputati alla Presidenza
il 23 novembre 1998*

**Bilancio di previsione dello Stato per l'anno finanziario 1999
e bilancio pluriennale per il triennio 1999-2001**

TABELLA n. 8

**Stato di previsione del Ministero dell'interno
per l'anno finanziario 1999**

—————
ANNESSO N. 3
—————

CONTO CONSUNTIVO

UNIONE ITALIANA CIECHI

ESERCIZIO FINANZIARIO 1997



ANNESSO N. 3

**allo stato di previsione del Ministero dell'interno
per l'anno finanziario 1999**

**CONTO CONSUNTIVO
UNIONE ITALIANA CIECHI**

ESERCIZIO FINANZIARIO 1997

RENDICONTO FINANZIARIO 1997

PARTE I - ENTRATE

PARTE II - USCITE

SEDE CENTRALE

SEDE CENTRALE				GESTIONE CO	
Classificazione		Riferimento agli Allegati	OGGETTO DELL'ENTRATA	Impegni esercizio 1999	iniziali
1	2	3	4	5	6
			Avanzo dell'esercizio precedente .	0	0
			TITOLO 1 - ENTRATE CORRENTI		
			Cat. 1 - VENDITA DI BENI E PRESTAZIONI DI SERVIZI		
1			VENDITE DI PRODOTTI E MATERIALI DIVERSI	0	0
2			VENDITE DI MATERIALI FUORI USO	0	0
3			MINISTERO ESTERI: FORNITURA SUSSIDI PAESI IN VIA DI SVILUPPO	0	0
4			ENTRATE PER FORNITURA CONTRASSEGNI TASSA CARI	0	0
			Totale Cat. 1	0	0
			Cat. 2 - CONTRIBUTI DELLO STATO PER LE PRESTAZIONI ISTITUZIONALI		
5			CONTRIBUTO DELLO STATO COMPENSATIVO DI ENTRATE DERIVANTI DISPOSIZIONI LEGGI ABROGATE-LEGGE 24/96	8.000.000.000	4.000.000.000
			Totale Cat. 2	8.000.000.000	4.000.000.000
			Cat. 3 - TRASFERIMENTI ATTIVI CORRENTI P.M.		
6			P.M.	0	0
7			CONTRIBUTI DI ALTRI ENTI PUBBLICI	0	0
1			P.M.	0	0
2			P.M. (VEDERE CAPITOLO 45/1 ENTRATA)	0	0
3			P.M. (VEDERE CAPITOLO 46/1 ENTRATA)	0	0
8			CONTRIBUTI DI PRIVATI	4.000.000	10.000.000
9			RIMBORSI DA GESTIONI SPECIALI	300.000.000	300.000.000
10			OBLAZIONI, LASCITI, DONAZIONI IN DENARO	212.896.436	10.000.000
11			DONAZIONI E LASCITI FINALIZZATI	0	0
12			QUOTE E CONTRIBUTI ASSOCIATIVI	900.000.000	1.000.000.000
			Totale Cat. 3	1.416.896.436	1.320.000.000
			Cat. 4 - RENDITE E PROVENTI PATRIMONIALI		
13			AFFITTI DI IMMOBILI	38.723.096	60.000.000
14			INTERESSI E PREMI SU TITOLI A REDDITO FISSO	0	0
15			INTERESSI ATTIVI SU DEPOSITI, INVESTIMENTI E CONTOCORRENTE	1.239.236.376	1.000.000.000

COMPETENZA ESERCIZIO 1997			GESTIONE COMPETENZA		
Provisioni approvate			Somma accertata		
variazioni		definitive	Riscosse	Rimasto da riscuotere	Totali accertamenti
in aumento	in diminuzione				
7	8	9	10	11	12
		0	0	0	0
		0	0	0	0
		0	0	0	0
		0	0	0	0
0	0	0	0	0	0
		4.000.000.000	4.000.000.000	0	4.000.000.000
0	0	4.000.000.000	4.000.000.000	0	4.000.000.000
		0	0	0	0
		0	0	0	0
		0	0	0	0
		0	0	0	0
		0	0	0	0
160.000.000		170.000.000	168.367.737	0	168.367.737
		300.000.000	300.000.000	0	300.000.000
840.000.000		850.000.000	849.812.260	0	849.812.260
		0	0	0	0
50.000.000		1.050.000.000	332.917.864	717.082.130	1.050.000.000
1.050.000.000	0	2.370.000.000	1.051.097.921	717.082.130	2.308.180.057
70.000.000		130.000.000	89.895.115	39.190.400	108.885.515
		0	0	0	0
	250.000.000	750.000.000	741.757.989	0	741.757.989

SEDE CENTRALE			E S E R C I Z I O 1997			
Classifi- cazione	Riforinamento agli Cap. Art. Allegati	OGGETTO DELL'ENTRATA	Differenze rispetto alle previsioni		Differenze rispetto all'esercizio 1996	
			in più	in meno	in più	in meno
1	2	3	13	14	15	16

Avanzo dell'esercizio precedente .

TITOLO 1 - ENTRATE CORRENTI

	Cat. 1 - VENDITA DI BENI E PRESTAZIONI DI SERVIZI					
1	VENDITE DI PRODOTTI E MATERIALI DIVERSI					
2	VENDITE DI MATERIALI FUORI USO					
3	MINISTERO ESTERI: FORNITURA SUSSIDI PAESI IN VIA DI SVILUPPO					
4	ENTRATE PER FORNITURA CONTRASSEGNI TASSA CARI					
	Totale Cat. 1		0	0	0	0
	Cat. 2 - CONTRIBUTI DELLO STATO PER LE PRESTAZIONI ISTITUZIONALI					
5	CONTRIBUTO DELLO STATO COMPENSATIVO DI ENTRATE DERIVANTI DISPOSIZIONI LEGGI ABROGATE-LEGGE 24/96					4.000.000.000
	Totale Cat. 2		0	0	0	4.000.000.000
	Cat. 3 - TRASFERIMENTI ATTIVI CORRENTI P.N.					
6	CONTRIBUTI DI ALTRI ENTI PUBBLICI					
1	P.N.					
2	P.N. (VEDERE CAPITOLO 45/1 ENTRATA)					
3	P.N. (VEDERE CAPITOLO 48/1 ENTRATA)					
8	CONTRIBUTI DI PRIVATI			1.832.203	164.367.797	
9	RIMBORSI DA GESTIONI SPECIALI					
10	OBLAZIONI, LASCITI, DONAZIONI IN DENARO			187.740	637.715.824	
11	DONAZIONI E LASCITI FINALIZZATI					
12	QUOTE E CONTRIBUTI ASSOCIATIVI				150.000.000	
	Totale Cat. 3		0	1.819.943	952.083.621	
	Cat. 4 - RENDITE E PROVENTI PATRIMONIALI					
13	AFFITTI DI IMMOBILI			21.114.485	70.162.419	
14	INTERESSI E PREMI SU TITOLI A REDDITO FISSO					
15	INTERESSI ATTIVI SU DEPOSITI, INVESTIMENTI E CONTOCORRENTE			8.242.011	497.478.387	

GESTIONE RESIDUI ATTIVI 1997						Totale dalle riscossioni	Totale residui al 31-12-1997
Residui attivi al 1° gennaio 1997	Riscossi	rimasti da riscuotere	Totali	Variazioni			
				in piu'	in meno		
17	18	19	20	21	22	23	24
0	0	0	0	0	0	0	0
0	0	0	0			0	0
0	0	0	0			0	0
0	0	0	0			0	0
0	0	0	0			0	0
0	0	0	0	0	0	0	0
0	0	0	0			4.000.000.000	0
0	0	0	0	0	0	4.000.000.000	0
0	0	0	0			0	0
0	0	0	0			0	0
0	0	0	0			0	0
0	0	0	0			0	0
0	0	0	0			0	0
0	0	0	0			160.367.797	0
0	0	0	0			300.000.000	0
0	0	0	0			849.812.260	0
0	0	0	0			0	0
942.295.061	449.463.624	492.831.437	942.295.061			702.381.480	1.209.913.573
942.295.061	449.463.624	492.831.437	942.295.061	0	0	2.100.581.545	1.209.913.573
3.472.100	3.472.100	0	3.472.100			73.167.215	39.190.400
0	0	0	0			0	0
0	0	0	0			741.757.989	0

			SEDE CENTRALE		GESTIONE C O	
Classificaz. zione		Riferimento agli	OGGETTO DELL'ENTRATA	Impegni esercizio 1990	iniziali	
Cap.	Art.	Allegati		5		6
1	2	3	4			
			Riparto	1.277.959.472	1.000.000.000	
			Totale Cat. 4	1.277.959.472	1.000.000.000	
			Cat. 5 - ENTRATE NON CLASSIFICABILI IN ALTRE VOCI			
16			PROVENTI VARI STRAORDINARI	35.391.414	40.000.000	
17			AVANZI GESTIONI AUTONOME	0	0	
1			LE TORRI - CENTRO STUDI E RIABILITAZIONE GIUSEPPE FUCA'	151.356.203	220.000.000	
2			CENTRO NAZIONALE TIFLOTECNICO	52.911.450	210.000.000	
3			SERVIZIO STAMPA ASSOCIATIVA	0	0	
4			CENTRO NAZIONALE DEL LIBRO PARLATO	0	0	
			Totale Cat. 5	240.059.127	470.000.000	
			Cat. 6 - POSTE CORRETTIVE E COMPENSATIVE DI SPESE CORRENTI RECUPERI E RIMBORSI DIVERSI			
18				130.317.710	90.000.000	
			Totale Cat. 6	130.317.710	90.000.000	
			Titolo 1 - ENTRATE CORRENTI	11.073.032.745	6.940.000.000	
			TITOLO 2 - ENTRATE IN CONTO CAPITALE			
			Cat. 7 - ALIENAZIONI IMMOBILI E DIRITTI REALI			
19			ALIENAZIONE TERRENI	0	0	
20			ALIENAZIONE EDIFICI	0	0	
21			CESSIONE DIRITTI REALI	0	0	
			Totale Cat. 7	0	0	
			Cat. 8 - ALIENAZIONE DI IMMOBILIZZAZIONI TECNICHE ALIENAZIONE DI IMMOBILI, IMPIANTI, ATTREZZATURE E MACCHINARI			
22				0	0	
23			ALIENAZIONE DI AUTOMEZZI	0	0	
24			ALIENAZIONE DI MOBILI E MACCHINARI DI UFFICIO	0	0	
			Totale Cat. 8	0	0	
			Cat. 9 - REALIZZI DI PARTECIPAZIONI, QUOTE, TITOLI DI CREDITO ED ALTRI VALORI MOBILIARI REALIZZI DI TITOLO ENESSI O GARANTITI DALLLO STATO ED ASSIMILATI			
25				0	0	

COMPETENZA ESERCIZIO 1997		GESTIONE COMPETENZA			
Provisioni approvate		Somme accertate			
variazioni		definitive	Riscosse	Rimaste da riscuotere	Totali accertamenti
in aumento	in diminuzione				
7	8	9	10	11	12
70.000.000	250.000.000	800.000.000	811.453.104	39.190.400	850.643.504
70.000.000	250.000.000	800.000.000	811.453.104	39.190.400	850.643.504
40.000.000		80.000.000	79.067.900	0	79.067.900
		0	0	0	0
		220.000.000	182.775.010	0	182.775.010
	105.000.000	105.000.000	20.259.491	0	20.259.491
		0	0	0	0
		0	0	0	0
40.000.000	105.000.000	405.000.000	288.902.493	0	288.902.493
50.000.000		140.000.000	139.935.322	0	139.935.322
50.000.000	0	140.000.000	139.935.322	0	139.935.322
1.210.000.000	355.000.000	7.795.000.000	6.891.348.040	750.272.530	7.647.601.370
		0	0	0	0
		0	0	0	0
		0	0	0	0
0	0	0	0	0	0
		0	0	0	0
		0	0	0	0
		0	0	0	0
0	0	0	0	0	0
		0	0	0	0

SEDE CENTRALE			ESERCIZIO 1997			
Classificazione	Riferimento agli	OGGETTO DELL'ENTRATA	Differenze rispetto alle previsioni		Differenze rispetto all'esercizio 1996	
			in mil'	in euro	in mil'	in euro
1	2	3	4	5	6	7
		Riparto	0	29.350.496	70.162.419	497.470.367
		Totale Cat. 4	0	29.350.496	70.162.419	497.470.367
16		Cat. 5 - ENTRATE NON CLASSIFICABILI IN ALTRE VOCI PROVENTI VARI STRAORDINARI		132.014	44.478.572	
17		AVARZI GESTIONI AUTONOME				
1		LE TORRI - CENTRO STUDI E RIABILITAZIONE GIUSEPPE FUCA'		37.224.984	31.418.753	
2		CENTRO NAZIONALE TIFLOTECNICO		78.740.509		27.051.959
3		SERVIZIO STAMPA ASSOCIATIVA				
4		CENTRO NAZIONALE DEL LIBRO PARLATO				
		Totale Cat. 5	0	116.097.507	75.895.325	27.051.959
18		Cat. 6 - POSTE CORRETTIVE E COMPENSATIVE DI SPESE CORRENTI RECUPERI E RIMBORSI DIVERSI		64.678	1.617.612	
		Totale Cat. 6	0	64.678	1.617.612	0
		TITOLO 1 - ENTRATE CORRENTI	0	167.338.624	1.099.750.977	4.325.130.348
		TITOLO 2 - ENTRATE IN CONTO CAPITALE				
19		Cat. 7 - ALIENAZIONI IMMOBILI E DIRITTI REALI ALIENAZIONE TERRENI				
20		ALIENAZIONE EDIFICI				
21		CESSIONE DIRITTI REALI				
		Totale Cat. 7	0	0	0	0
22		Cat. 8 - ALIENAZIONE DI IMMOBILIZZAZIONI TECNICHE ALIENAZIONE DI IMMOBILI, IMPIANTI, ATTREZZATURE E MACCHINARI				
23		ALIENAZIONE DI AUTOMEZZI				
24		ALIENAZIONE DI MOBILI E MACCHINARI DI UFFICIO				
		Totale Cat. 8	0	0	0	0
25		Cat. 9 - REALIZZI DI PARTECIPAZIONI, QUOTE, TITOLI DI CREDITO ED ALTRI VALORI MOBILIARI REALIZZI DI TITOLO ENESI O GARANTITI DALLO STATO ED ASSIMILATI				

GESTIONE RESIDUI ATTIVI 1997						Totale delle riscossioni	Totale residui al 31-12-1997
Residui attivi al 1° gennaio 1997	Riscossi	rimasti da riscuotere	Totali	Variazioni			
				in più	in meno		
17	18	19	20	21	22	23	24
3.472.100	3.472.100	0	3.472.100	0	0	814.925.204	39.190.400
3.472.100	3.472.100	0	3.472.100	0	0	814.925.204	39.190.400
0	0	0	0			79.887.900	0
0	0	0	0			0	0
0	0	0	0			182.775.016	0
0	0	0	0			26.259.491	0
0	0	0	0			0	0
0	0	0	0			0	0
0	0	0	0	0	0	288.902.493	0
98.262.440	98.262.440	0	98.262.440			238.197.762	0
98.262.440	98.262.440	0	98.262.440	0	0	238.197.762	0
1.044.029.001	551.190.104	492.831.437	1.044.029.001	0	0	7.442.587.004	1.249.103.973
0	0	0	0			0	0
0	0	0	0			0	0
0	0	0	0			0	0
0	0	0	0	0	0	0	0
0	0	0	0			0	0
0	0	0	0			0	0
0	0	0	0			0	0
0	0	0	0	0	0	0	0
0	0	0	0			0	0

SEDE CENTRALE				GESTIONE CO	
Classifi- cazione	Riferimento agli		OGGETTO DELL'ENTRATA	Impegni esercizio 1990	iniziali
	Cap.	Art.			
1	2	3	4	5	6
			Riparto	0	0
26			RISCOSSIONE DI ALTRI TITOLO DI CREDITO	0	0
			Totale Cat. 9	0	0
27			Cat. 10 - TRASFERIMENTI ATTIVI IN CONTO CAPITALE DONAZIONI, LASCITI ED ALTRE SOMME ACCREDITATE CON VINCOLO DI REINVESTIMENTO	0	0
28			SOMME ACQUISITE PER FONDI DI DOTAZIONE	0	0
			Totale Cat. 10	0	0
29			Cat. 11 - RISCOSSIONE DI CREDITI PRELEVAMENTI SU DEPOSITI	0	0
30			RISCOSSIONE PRESTITI AL PERSONALE	0	0
31			RITIRO DEPOSITI A CAUZIONE PRESSO TERZI	0	0
32			RISCOSSIONE CREDITI DIVERSI	0	0
			Totale Cat. 11	0	0
33			Cat. 12 - ACCENSIONE DI DEBITI ACCENSIONE DI MUTUI ED ALTRI DEBITI FINANZIARI	0	0
34			DEPOSITI DEL PERSONALE	0	0
35			CONTRAZIONE DI DEBITI DIVERSI	0	0
36			DEPOSITI DI TERZI A CAUZIONE	0	0
			Totale Cat. 12	0	0
			Titolo 2 - ENTRATE IN CONTO CAPITALE	0	0
			TITOLO 3 - PARTITE DI GIRO E CONTABILITA' SPECIALI		
37			Cat. 13 - ENTRATE PER CONTO DI TERZI RITENUTE ERARIALI	316.906.855	380.000.000
38			RITENUTE PREVIDENZIALI ED ASSISTENZIALI	90.775.199	160.000.000
39			RECUPERO FONDO DI SOLIDARIETA'	37.140.285	300.000.000
1			RECUPERO FONDO DI SOLIDARIETA' MASSOFISIOTERAPISTI	0	300.000.000
40			RIMBORSO BOT A BREVE IMPIEGATI PER UTILIZZO GIACENZE TEMPORANEE DI CASSA E RIMBORSI DIVERSI	49.276.480.185	3.000.000.000
1			CONTRIBUTO LEGGE 23/9/1993 N. 379	1.900.000.000	1.900.000.000
41			I.V.A. A DEBITO SU FATTURE E CORRISPETTIVI	197.356.338	280.000.000

COMPETENZA ESERCIZIO 1997			GESTIONE COMPETENZA			
Previsioni approvate			SPESE ACCERTATE			
variazioni		definitivo	Riscosse	Rimaste da riscuotere	Totali accertamenti	
in aumento	in diminuzione					
7	8	9	10	11	12	
0	0	0	0	0	0	
		0	0	0	0	
0	0	0	0	0	0	
		0	0	0	0	
		0	0	0	0	
0	0	0	0	0	0	
		0	0	0	0	
		0	0	0	0	
		0	0	0	0	
0	0	0	0	0	0	
		0	0	0	0	
		0	0	0	0	
		0	0	0	0	
0	0	0	0	0	0	
0	0	0	0	0	0	
		300.000.000	345.041.050	0	345.041.050	
		160.000.000	105.067.400	9.500	105.076.900	
		300.000.000	0	44.968.275	44.968.275	
		300.000.000	0	0	0	
30.000.000.000		39.000.000.000	37.367.219.277	153.220.181	37.520.447.438	
475.000.000		2.375.000.000	2.375.000.000	0	2.375.000.000	
340.000.000		600.000.000	137.752.917	215.647.315	353.400.232	

SEDE CENTRALE			E S E R C I Z I O 1997			
Classificazione	Riferimento agli	OGGETTO DELL'ENTRATA	Differenze rispetto alle previsioni		Differenze rispetto all'esercizio 1996	
			in più	in meno	in più	in meno
1	2	3	13	14	15	16
		Riperto	0	0	0	0
26		RISCOSSIONE DI ALTRI TITOLO DI CREDITO				
		Totale Cat. 9	0	0	0	0
27		Cat. 10 - TRASFERIMENTI ATTIVI IN CONTO CAPITALE DONAZIONI, LASCITI ED ALTRE SOMME ACCREDITATE CON VINCOLO DI REINVESTIMENTO				
28		SOMME ACQUISITE PER FONDI DI DOTAZIONE				
		Totale Cat. 10	0	0	0	0
29		Cat. 11 - RISCOSSIONE DI CREDITI PRELEVAMENTI SU DEPOSITI				
30		RISCOSSIONE PRESTITI AL PERSONALE				
31		RITIRO DEPOSITI A CAUZIONE PRESSO TERZI				
32		RISCOSSIONE CREDITI DIVERSI				
		Totale Cat. 11	0	0	0	0
33		Cat. 12 - ACCENSIONE DI DEBITI ACCENSIONE DI MUTUI ED ALTRI DEBITI FINANZIARI				
34		DEPOSITI DEL PERSONALE				
35		CONTRAZIONE DI DEBITI DIVERSI				
36		DEPOSITI DI TERZI A CAUZIONE				
		Totale Cat. 12	0	0	0	0
		Titolo 2 - ENTRATE IN CONTO CAPITALE	0	0	0	0
		TITOLO 3 - PARTITE DI GIRO E CONTABILITA' SPECIALI				
37		Cat. 13 - ENTRATE PER CONTO DI TERZI RITENUTE ERARIALI		34.156.942	28.934.203	
38		RITENUTE PREVIDENZIALI ED ASSISTENZIALI		54.923.100	14.301.701	
39		RECUPERO FONDO DI SOLIDARIETA'		255.031.725	7.828.010	
1		RECUPERO FONDO DI SOLIDARIETA' MASSOFISIOTERAPISTI		300.000.000		
40		RIMBORSO BOT A BREVE IMPIEGATI PER UTILIZZO GIACENZE TEMPORANEE DI CASSA E RIMBORSI DIVERSI		1.479.552.562		11.756.040.727
1		CONTRIBUTO LEGGE 23/9/1993 N. 379			475.000.000	
41		I.V.A. A DEBITO SU FATTURE E CORRISPETTIVI		246.599.760	156.043.902	

GESTIONE RESIDUI ATTIVI 1997						Totale delle riscossioni	Totale residui al 31-12-1997
Residui attivi al 1° gennaio 1997	Riscossi	rimasti da riscuotere	Totali	Variazioni			
				in piu'	in meno		
17	18	19	20	21	22	23	24
0	0	0	0	0	0	0	0
0	0	0	0			0	0
0	0	0	0	0	0	0	0
0	0	0	0			0	0
0	0	0	0			0	0
0	0	0	0			0	0
0	0	0	0			0	0
0	0	0	0			0	0
0	0	0	0			0	0
0	0	0	0			0	0
0	0	0	0			0	0
0	0	0	0			0	0
0	0	0	0			0	0
0	0	0	0			0	0
0	0	0	0	0	0	0	0
0	0	0	0	0	0	0	0
0	0	0	0			0	0
0	0	0	0			0	0
0	0	0	0			0	0
0	0	0	0			0	0
0	0	0	0	0	0	0	0
0	0	0	0			345.841.058	0
0	0	0	0			105.867.490	9.500
161.179.243	68.193.511	92.985.732	161.179.243			68.193.511	137.954.007
0	0	0	0			0	0
1.373.495.392	102.906.526	1.270.588.864	1.373.495.392			37.470.125.805	1.423.017.025
0	0	0	0			2.375.000.000	0
520.657.382	45.287.754	475.449.628	520.657.382			182.960.671	691.050.943

SEDE CENTRALE				GESTIONE	
Classificazione Cap. Art.	Riferimento agli Allegati	OGGETTO DELL' ENTRATA	Impegni esercizio 1990	iniziali	
				5	6
1	2	4			
		Riparto	51.818.666.814		6.300.000.000
42		RISCOSSIONI TRATTENUTE SU PENSIONI ED INDENNITA' SPETTANTI ALLE SEZIONI E CONSIGLI REGIONALI	1.200.000.000		1.200.000.000
		Totale Cat. 13	53.018.666.814		7.500.000.000
		Cat. 14 - GESTIONI AUTONOME			
43		LE TORRI - CENTRO STUDI E RIABILITAZIONE GIUSEPPE FUCA'	1.488.973.179		1.900.000.000
44		CENTRO NAZIONALE PRODUZIONE E DISTRIBUZIONE MATERIALE TIFLOTECNICO	2.334.555.250		3.020.000.000
45		SERVIZIO STAMPA ASSOCIATIVA	1.533.131.827		1.820.000.000
46		CENTRO NAZIONALE DEL LIBRO PARLATO	4.183.740.695		4.350.000.000
		Totale Cat. 14	9.460.400.849		11.090.000.000
		Titolo 3 - PARTITE DI GIRO E CONTABILITA' SPECIALI	62.479.067.663		18.590.000.000
		R I A S S U N T O			
		Avanzo esercizio precedente - Fondo cassa	11.591.394.692		0
		Avanzo esercizio precedente - Residui attivi	8.080.989.315		0
		TITOLO I - Entrate correnti	11.673.632.745		6.940.000.000
		TITOLO II - Entrate in conto capitale	0		0
		TITOLO III - Partite di giro e contabilita' speciali	62.479.067.663		18.590.000.000
		Totale generale dell'entrata	93.224.484.435		25.530.000.000
		Disavanzo finanziario	0		0
		Totale a pareggio	93.224.484.435		25.530.000.000

COMPETENZA ESERCIZIO 1997			GESTIONE COMPETENZA			
Previsioni approvate			Somme accertate			
variazioni		definitivo	Riscossa	Rimaste da riscuotere	Totali accertamenti	
in aumento	in diminuzione					
7	8	9	10	11	12	
36.815.000.000	0	43.115.000.000	40.330.880.652	413.853.251	40.744.733.903	
100.000.000		1.300.000.000	830.799.262	469.200.730	1.300.000.000	
36.915.000.000	0	44.415.000.000	41.161.679.914	883.053.989	42.044.733.903	
		1.900.000.000	1.434.009.880	0	1.434.009.880	
	350.000.000	2.670.000.000	1.233.950.551	939.430.009	2.173.380.560	
420.000.000		2.240.000.000	1.513.010.542	397.790.523	1.911.417.065	
1.290.000.000		5.640.000.000	5.190.040.000	0	5.190.040.000	
1.710.000.000	350.000.000	12.450.000.000	9.379.034.973	1.337.220.532	10.710.063.505	
30.625.000.000	350.000.000	50.805.000.000	50.541.314.807	2.220.282.521	52.761.597.408	
0	0	0	17.215.925.451	0	17.215.925.451	
0	0	0	2.070.134.159	6.645.833.100	7.321.967.339	
1.210.000.000	355.000.000	7.795.000.000	0.091.300.840	756.272.530	7.047.001.370	
0	0	0	0	0	0	
30.625.000.000	350.000.000	50.805.000.000	50.541.314.807	2.220.282.521	52.761.597.408	
39.835.000.000	705.000.000	84.060.000.000	77.324.783.337	7.622.300.237	84.947.151.574	
0	0	0	0	0	0	
39.835.000.000	705.000.000	84.060.000.000	77.324.783.337	7.622.300.237	84.947.151.574	

SEDE CENTRALE			E S E R C I Z I O 1 9 9 7				
Classifi- cazione	Riferimento agli Conti	Allocazi oni	OGGETTO DELL'ENTRATA	Differenze rispetto alle previsioni		Differenze rispetto all'esercizio 1996	
				in più	in meno	in più	in meno
1	2	3	4	13	14	15	16
			Riporto	0	2.370.200.097	602.107.816	11.756.040.727
42			RISCOSSIONI TRATTENUTE SU PENSIONI ED INDENNITA' SPETTANTI ALLE SEZIONI E CONSIGLI REGIONALI			100.000.000	
			Totale Cat. 13	0	2.370.200.097	702.107.816	11.756.040.727
43			Cat. 14 - GESTIONI AUTONOME LE TORRI - CENTRO STUDI E RIABILITAZIONE GIUSEPPE FUCA'		465.990.120		54.963.299
44			CENTRO NAZIONALE PRODUZIONE E DISTRIBUZIONE MATERIALE TIFLOTECNICO		490.011.440		161.100.690
45			SERVIZIO STAMPA ASSOCIATIVA		320.502.935	370.205.230	
46			CENTRO NAZIONALE DEL LIBRO PARLATO		441.952.000	1.094.307.395	
			Totale Cat. 14	0	1.723.130.495	1.472.592.633	216.129.997
			Titolo 3 - PARTITE DI GIRO E CONTABILITA' SPECIALI	0	4.103.402.592	2.254.700.449	11.972.170.724
R I A S S U M T O							
			Avanzo esercizio precedente - Fondo cassa	0	0	0	0
			Avanzo esercizio precedente - Residui attivi	0	0	0	0
			TITOLO I - Entrate correnti	0	147.330.624	1.099.750.977	4.525.130.346
			TITOLO II - Entrate in conto capitale	0	0	0	0
			TITOLO III - Partite di giro e contabilita' speciali	0	4.103.402.592	2.254.700.449	11.972.170.724
			Totale generale dell'entrata	0	4.250.741.210	3.354.459.426	16.497.301.070
			Disavanzo finanziario	0	0	0	0
			Totale a pareggio	0	4.250.741.210	3.354.459.426	16.497.301.070

GESTIONE RESIDUI ATTIVI 1997						Totale delle riscossioni	Totale residui al 31-12-1997
Residui attivi al 1° gennaio 1997	Riscossi	rimasti da riscuotere	Totali	Variazioni			
				in più'	in meno		
17	18	19	20	21	22	23	24
2.055.332.017	210.307.793	1.839.024.224	2.055.332.017	0	0	40.547.100.445	2.252.077.475
191.449.300	191.449.300	0	191.449.300			1.022.240.050	409.200.730
2.246.781.405	407.757.101	1.839.024.224	2.246.781.405	0	0	41.509.437.095	2.722.070.213
64.324.007	64.324.007	0	64.324.007			1.490.333.907	0
3.075.400.220	1.207.702.037	1.867.677.509	3.075.400.220			2.441.741.100	2.007.107.590
891.372.020	445.072.090	446.299.930	891.372.020			1.950.690.032	644.090.453
0	0	0	0			5.190.040.000	0
4.031.150.333	1.717.170.014	2.313.977.519	4.031.150.333	0	0	11.090.013.707	3.051.200.051
6.277.937.730	2.124.935.995	4.153.001.743	6.277.937.730	0	0	52.000.250.002	6.373.204.204
1.044.029.001	551.190.104	492.831.437	1.044.029.001	0	0	7.442.507.004	1.249.103.973
0	0	0	0	0	0	0	0
6.277.937.730	2.124.935.995	4.153.001.743	6.277.937.730	0	0	52.000.250.002	6.373.204.204
7.321.967.339	2.070.134.159	4.645.033.100	7.321.967.339	0	0	60.100.037.000	7.022.300.237

SEDE CENTRALE				GESTIONE	
Classificazione		Riferimento agli	OGGETTO DELL'USCITA	Impegni esercizio 1996	iniziali
Cap.	Art.	Allegati			
1	2	3	4	5	6
			Disavanzo esercizio precedente .	0	0
TITOLO 1 - SPESE CORRENTI					
			Cat. 1 - SPESE PER GLI ORGANI DELL'ENTE		
1			ASSEGNI E INDENNITA' PRESIDENZA	50.000.000	50.000.000
2			COMPENSI IND. E RIND. SPESE TRASPORTO E MISSIONI INTERNO PER ORGANI COLLEGIALI DI AMMINISTRAZIONE	0	80.000.000
1			FONDO SPESE CONGRESSO	200.000.000	200.000.000
2			CONSIGLIO NAZIONALE	50.881.700	100.000.000
3			DIREZIONE NAZIONALE	136.817.070	130.000.000
3			COMPENSI INDENNITA' E RIMBORSO SPESE TRASPORTO E MISSIONI ALL'INTERNO DEI SINDACI REVISORI CONTI	34.845.700	50.000.000
4			COMPENSI INDENNITA' E RIMBORSO SPESE TRASPORTO E MISSIONI ALL'INTERNO COLLEGIO DEI PUBBLICISTI	9.549.600	20.000.000
5			INDENNITA' E RIMBORSO SPESE TRASPORTO E MISSIONI ALL'ESTERO DEGLI ORGANI DELL'ENTE	144.131.650	150.000.000
			Totale Cat. 1	694.225.000	780.000.000
			Cat. 2 - ONERI PER IL PERSONALE IN ATTIVITA' DI SERVIZIO		
6			STIPENDI ED ALTRI ASSEGNI FISSI AL PERSONALE	781.100.776	870.000.000
7			COMPENSI PER COLLABORAZIONI COORDINATE E CONTINUATIVE	116.642.300	125.000.000
8			COMPENSI PER LAVORO STRAORDINARIO	41.221.615	55.000.000
9			INDENNITA' E RIMBORSO SPESE TRASPORTO E MISSIONI ALL'INTERNO PER DIPENDENTI E COLLABORATORI	43.139.340	50.000.000
10			ONERI PREVIDENZIALI E ASSISTENZIALI A CARICO DELL'ENTE	327.245.838	415.000.000
11			INDENNITA' DI ANZIANITA' E FINE RAPPORTO	63.172.822	90.000.000
			Totale Cat. 2	1.374.520.691	1.605.000.000
			Cat. 3 - SPESE PER L'ACQUISTO DI BENI DI CONSUMO E SERVIZI VARI		
12			ACQUISTO MATERIE PRIME E MATERIALI DI CONSUMO (CANCELLERIA STAMPATI ECC.)	139.717.912	190.000.000
13			ACQUISTO DI LIBRI, RIVISTE, GIORNALI ED ALTRE PUBBLICAZIONI	27.284.088	30.000.000

COMPETENZA ESERCIZIO 1997			GESTIONE COMPETENZA		
Previsioni approvate			Somme accertate		
variazioni		definitive	Pagate	Rimaste da pagare	Totali accertamenti
in aumento	in diminuzione				
7	8	9	10	11	12
		0	0	0	0
		50.000.000	50.000.000	0	50.000.000
	80.000.000	0	0	0	0
		200.000.000	0	0	0
		100.000.000	97.541.420	577.700	98.119.120
80.000.000		210.000.000	195.551.613	254.500	195.806.113
		50.000.000	34.016.600	0	34.016.600
	10.000.000	10.000.000	2.327.000	50.000	2.385.000
		150.000.000	141.483.925	4.631.000	146.094.925
80.000.000	90.000.000	770.000.000	520.906.550	5.521.200	526.421.750
20.000.000		890.000.000	864.015.209	0	864.015.209
		125.000.000	123.266.600	375.000	123.635.600
25.000.000		80.000.000	79.447.005	0	79.447.005
		50.000.000	39.901.790	905.000	40.966.790
		415.000.000	335.577.405	56.370.862	391.956.267
		90.000.000	17.671.225	48.949.075	64.620.300
45.000.000	0	1.450.000.000	1.459.953.234	104.487.937	1.564.441.171
		190.000.000	174.041.921	7.412.343	181.454.264
		30.000.000	26.267.894	532.031	26.799.925

SEDE CENTRALE			ESERCIZIO 1997			
Classificazione	Riferimento agli	OGGETTO DELL'USCITA	Differenze rispetto alle previsioni		Differenze rispetto all'esercizio 1996	
			in più	in meno	in più	in meno
1	2	3	13	14	15	16
Disavanzo esercizio precedente .						
TITOLO I - SPESE CORRENTI						
Cat. 1 - SPESE PER GLI ORGANI DELL'ENTE						
1		ASSEGNI E INDENNITA' PRESIDENZA				
2		COMPENSI IND. E RIND. SPESE TRASPORTO E MISSIONI INTERNO PER ORGANI COLLEGIALI DI AMMINISTRAZIONE				
1		FONDO SPESE CONGRESSO		200.000.000		200.000.000
2		CONSIGLIO NAZIONALE		1.800.000	39.237.340	
3		DIREZIONE NAZIONALE		14.193.687		1.010.957
3		COMPENSI INDENNITA' E RINDORSO SPESE TRASPORTO E MISSIONI ALL'INTERNO DEI SINDACI REVISORI CONTI		15.983.400		829.100
4		COMPENSI INDENNITA' E RINDORSO SPESE TRASPORTO E MISSIONI ALL'INTERNO COLLEGIO DEI PROVVISORI		7.615.000		7.184.600
5		INDENNITA' E RINDORSO SPESE TRASPORTO E MISSIONI ALL'ESTERO DEGLI ORGANI DELL'ENTE		3.905.075	1.983.267	
Totale Cat. 1			0	243.578.242	41.200.607	209.004.657
Cat. 2 - ONERI PER IL PERSONALE IN ATTIVITA' DI SERVIZIO						
6		STIPENDI ED ALTRI ASSEGNI FISSI AL PERSONALE		25.984.791	82.908.433	
7		COMPENSI PER COLLABORAZIONI COORDINATE E CONTINUATIVE		1.364.400	4.993.300	
8		COMPENSI PER LAVORO STRAORDINARIO		552.995	30.225.390	
9		INDENNITA' E RINDORSO SPESE TRASPORTO E MISSIONI ALL'INTERNO PER DIPENDENTI E COLLABORATORI		9.033.210		2.172.550
10		ONERI PREVIDENZIALI E ASSISTENZIALI A CARICO DELL'ENTE		23.043.733	64.710.429	
11		INDENNITA' DI ANZIANITA' E FINE RAPPORTO		25.379.700	1.447.478	
Totale Cat. 2			0	85.358.829	192.285.030	2.172.550
Cat. 3 - SPESE PER L'ACQUISTO DI BENI DI CONSUMO E SERVIZI VARI						
12		ACQUISTO MATERIE PRIME E MATERIALI DI CONSUMO (CANCELLERIA STAMPATI ECC.)		8.545.730	41.730.352	
13		ACQUISTO DI LIBRI, RIVISTE, GIORNALI ED ALTRE PUBBLICAZIONI		3.200.075		484.101

GESTIONE RESIDUI PASSIVI 1997						Totale dei pagamenti 23	Totale residui al 31-12-1997 24
Residui attivi al 1° gennaio 1997 17	Pagati 18	rimasti da pagare 19	Totale 20	Variazioni			
				in più 21	in meno 22		
0	0	0	0	0	0	0	0
0	0	0	0			50.000.000	0
0	0	0	0			0	0
600.000.000	356.426.155	145.814.000	502.240.155		87.759.845	356.426.155	145.814.000
1.153.700	1.153.700	0	1.153.700			98.695.120	577.700
11.823.760	11.823.760	0	11.823.760			287.375.373	254.500
10.500	10.500	0	10.500			34.027.100	0
0	0	0	0			2.327.000	58.000
711.050	711.050	0	711.050			142.174.981	4.631.000
613.699.010	370.125.171	145.814.000	515.939.171	0	97.759.845	691.025.729	151.335.200
0	0	0	0			884.015.209	0
0	0	0	0			123.260.600	375.000
0	0	0	0			79.447.005	0
1.325.300	1.325.300	0	1.325.300			41.307.090	985.000
50.854.671	50.854.671	0	50.854.671			386.432.076	58.378.662
62.803.345	62.803.345	0	62.803.345			88.474.570	46.949.075
114.983.310	114.983.310	0	114.983.310	0	0	1.574.938.550	104.687.937
3.867.380	3.867.380	0	3.867.380			177.909.309	7.412.343
1.397.400	1.397.400	0	1.397.400			27.865.294	532.031

			SEDE CENTRALE	GESTIONE	
Classificazione		Riferimento agli Allegati	OGGETTO DELL'USCITA	Impegni esercizio 1996	iniziali
1	2	3	4	5	6
			Riparto	167.001.938	220.000.000
14			SPESE DI CONDOMINIO, ENERGIA ELETTRICA, RISCALDAMENTO	131.741.640	100.000.000
15			SPESE DI FUNZIONAMENTO AUTOMEZZI DI SERVIZIO ED AUTOFILOTRANVIARIE	31.013.302	40.000.000
16			MANUTENZIONE E RIPARAZIONE LOCALI E MACCHINE	37.990.903	60.000.000
17			SPESE POSTELEGRAFICHE	209.520.303	300.000.000
18			SPESE DI RAPPRESENTANZA	1.090.800	10.000.000
19			PREMI DI ASSICURAZIONI	32.050.509	40.000.000
20			SPESE LEGALI E NOTARILI	100.734.707	135.000.000
21			SPESE PER SERVIZI VARI	118.562.055	120.000.000
22			FITTI PASSIVI	0	5.000.000
23			MANUTENZIONE BENI IMMOBILI	40.300.510	55.000.000
24			ONORARI E COMPENSI PER SPECIALI INCARICHI	57.025.100	75.000.000
25			SPESE PER LA CONDUZIONE DEGLI IMPIANTI TECNICI	2.206.260	10.000.000
			Totale Cat. 3	1.010.710.913	1.250.000.000
26			Cat. 4 - PRESTAZIONI ISTITUZIONALI REALIZZAZIONI COLLEGATE A LASCITI E DONAZIONI FINALIZZATE DI CUI AL CAPITOLO 26 ENTRATA	0	0
27			COMMISSIONI DI STUDIO	0	0
28			BORSE DI STUDIO	115.000.000	40.000.000
29			CONTRIBUTI ASSOCIAZIONI E ISTITUZIONI FIANCHEGGIATRICI	0	0
30			SPESE PER I CONVEGNI PROFESSIONALI	150.000.000	50.000.000
31			INTERVENTI DI SOLIDARIETA' AI SOCI	0	10.000.000
32			CONTRIBUTI AI CONSIGLI REGIONALI, SEZIONI PROVINCIALI ED INTERVENTI FINALIZZATI	130.000.000	700.000.000
33			-	0	0
1			SPESE PER INIZIATIVE DI PROMOZIONE E TUTELA DI STUDIO, RICERCA E VARIE	575.000.000	400.000.000
2			SPESE PER RAPPORTI CON ASSOCIAZIONI ESTERE	200.000.000	135.000.000
			Totale Cat. 4	1.170.000.000	1.335.000.000

COMPETENZA ESERCIZIO 1997			GESTIONE COMPETENZA		
Provisioni approvate			Somme accertate		
variazioni		definitivo	Pagate	Rimaste da pagare	Totali accertamenti
in aumento	in diminuzione				
7	8	9	10	11	12
0	0	220.000.000	200.309.015	7.944.374	208.254.189
35.000.000		215.000.000	117.521.049	5.304.700	122.025.749
		40.000.000	29.846.967	1.350.000	31.224.967
		60.000.000	41.839.694	3.071.400	44.911.294
		300.000.000	276.055.457	1.814.050	277.869.707
		10.000.000	1.659.015	240.000	1.899.015
		40.000.000	34.760.643	0	34.760.643
	35.000.000	100.000.000	98.171.690	0	98.171.690
	100.000.000	20.000.000	0	0	0
20.000.000		25.000.000	13.072.132	0	13.072.132
		55.000.000	50.707.304	4.212.696	55.000.000
		75.000.000	71.005.800	0	71.005.800
		10.000.000	1.999.200	0	1.999.200
55.000.000	135.000.000	1.170.000.000	937.729.400	23.945.220	961.674.600
		0	0	0	0
90.000.000		90.000.000	84.402.770	235.000	84.717.770
	40.000.000	0	0	0	0
120.000.000		120.000.000	71.775.000	41.225.000	113.000.000
15.000.000		65.000.000	65.000.000	0	65.000.000
		10.000.000	3.900.000	1.000.000	4.900.000
		700.000.000	500.000	699.500.000	700.000.000
		0	0	0	0
100.000.000		500.000.000	498.777.262	770.691	499.555.953
30.000.000		165.000.000	163.690.967	0	163.690.967
355.000.000	40.000.000	1.650.000.000	800.125.999	742.730.691	1.630.864.690

SEDE CENTRALE			E S E R C I Z I O 1997				
Classifi- cazione	Riferimento agli Cap. Art.	Allocazi 3	OGGETTO DELL'USCITA 4	Differenza rispetto alle previsioni		Differenza rispetto all'esercizio 1996	
				in mil. 13	in euro 14	in mil. 15	in euro 16
1	2	3	4	13	14	15	16
			Riparto	0	11.745.811	41.736.352	484.161
14			SPESE DI CONDOMINIO, ENERGIA ELETTRICA, RISCALDAMENTO		92.174.251		8.915.897
15			SPESE DI FUNZIONAMENTO AUTOMEZZI DI SERVIZIO ED AUTOFILOTRAVIARIE		8.775.833	211.685	
16			MANUTENZIONE E RIPARAZIONE LOCALI E MACCHINE		15.088.708	8.328.311	
17			SPESE POSTELEGRAFONICHE		22.138.293		11.856.676
18			SPESE DI RAPPRESENTANZA		8.100.985	802.215	
19			PREMI DI ASSICURAZIONI		5.239.157	2.118.334	
20			SPESE LEGALI E NOTARILI		1.828.382		2.563.009
21			SPESE PER SERVIZI VARI		20.000.600		118.582.855
22			FITTI PASSIVI		11.927.868	13.872.132	
23			MANUTENZIONE BENI IMMOBILI			14.631.490	
24			ONORARI E COMPENSI PER SPECIALI INCARICHI		3.314.114	13.868.728	
25			SPESE PER LA CONDUZIONE DEGLI IMPIANTI TECNICI		8.000.000		287.000
			Totale Cat. 3	0	208.325.320	93.345.225	142.389.458
26			Cat. 4 - PRESTAZIONI ISTITUZIONALI REALIZZAZIONI COLLEGATE A LASCITI E DONAZIONI FINALIZZATE DI CUI AL CAPITOLO 11 ENTRATA				
27			COMMISSIONI DI STUDIO		5.282.230	84.717.770	
28			BORSE DI STUDIO				115.000.000
29			CONTRIBUTI ASSOCIAZIONI E ISTITUZIONI FIANCHEGGIATRICI		7.000.000	113.000.000	
30			SPESE PER I CONVEGNI PROFESSIONALI				85.000.000
31			INTERVENTI DI SOLIDARIETA' AI SOCI		5.100.000	4.900.000	
32			CONTRIBUTI AI CONSIGLI REGIONALI, SEZIONI PROVINCIALI ED INTERVENTI FINALIZZATI			578.000.000	
33							
1			SPESE PER INIZIATIVE DI PROMOZIONE E TUTELA DI STUDIO, RICERCA E VARIE		444.047		75.444.047
2			SPESE PER RAPPORTI CON ASSOCIAZIONI ESTERE		1.309.833		38.309.833
			Totale Cat. 4	0	19.135.310	772.617.770	311.753.890

GESTIONE RESIDUI PASSIVI 1997						Totale dei riscuotimenti	Totale residui al 31 - 12 - 1997
Residui attivi al 1° gennaio 1997	Pagati	rimasti da pagare	Totali	Variazioni			
				in più'	in meno		
17	18	19	20	21	22	23	24
5.264.788	5.264.788	0	5.264.788	0	0	295.574.803	7.944.374
0	0	0	0			117.521.049	5.304.700
685.200	685.200	0	685.200			30.552.167	1.358.000
910.350	910.350	0	910.350			42.750.244	3.071.400
1.519.950	1.519.950	0	1.519.950			277.575.607	1.814.050
630.800	630.800	0	630.800			2.297.815	240.000
0	0	0	0			34.760.843	0
0	0	0	0			98.171.698	0
353.905	353.905	0	353.905			353.905	0
0	0	0	0			13.072.132	0
0	0	0	0			50.787.304	4.212.896
0	0	0	0			71.685.888	0
0	0	0	0			1.939.200	0
9.372.993	9.372.993	0	9.372.993	0	0	947.102.453	23.945.220
0	0	0	0			0	0
0	0	0	0			84.482.770	235.000
296.778.912	0	296.778.912	296.778.912			0	296.778.912
544.551	0	0	0		544.551	71.775.000	41.225.000
0	0	0	0			65.000.000	0
1.132.000	1.000.000	0	1.000.000		132.000	4.900.000	1.000.000
993.616.587	783.162.067	210.454.520	993.616.587			783.662.067	909.954.520
0	0	0	0			0	0
113.789.989	112.455.000	1.334.989	113.789.989			611.232.282	2.113.680
1.644.200	1.644.200	0	1.644.200			165.335.167	0
1.407.508.239	898.261.267	500.508.421	1.408.829.680	0	678.557	1.780.387.268	1.251.307.112

			SEDE CENTRALE	GESTIONE	
Classificazione		Riferimento	OGGETTO DELL'USCITA	Impegni	iniziali
Cap.	Art.	Allegati		esercizio	
1	2	3	4	5	6
			Riporto	0	0
			Cat. 5 - ONERI FINANZIARI		
34			INTERESSI PASSIVI	1.152.194	3.000.000
35			SPESE E COMMISSIONI BANCARIE	671.768	1.000.000
			Totale Cat. 5	1.823.962	4.000.000
			Cat. 6 - ONERI TRIBUTARI		
36			IMPOSTE, TASSE E TRIBUTI VARI	40.320.300	50.000.000
			Totale Cat. 6	40.320.300	50.000.000
			Cat. 7 - SPESE NON CLASSIFICABILI IN ALTRE VOCI		
37			ONERI VARI STRAORDINARI	88.549.985	120.000.000
38			DISAVANZI GESTIONI AUTONOME	0	0
1			LE TORRI - CENTRO STUDI E RIABILITAZIONE GIUSEPPE		
			FUCA'	0	0
2			CENTRO NAZIONALE TIFLOTECNICO	0	0
3			SERVIZIO STAMPA ASSOCIATIVA	834.721.520	920.000.000
4			CENTRO NAZIONALE DEL LIBRO PARLATO	0	150.000.000
39			FONDI DI RISERVA	0	70.000.000
40			TRASPORTI E FACCHINAGGIO	14.680.149	30.000.000
			Totale Cat. 7	937.959.654	1.290.000.000
			Cat. 8 - POSTE CORRETTIVE E COMPENSATIVE DI ENTRATE		
41			CORRENTI RESTITUZIONI E RIMBORSI DIVERSI	1.837.520	5.000.000
			Totale Cat. 8	1.837.520	5.000.000
			Titolo 1 - SPESE CORRENTI	5.231.414.840	6.325.000.000
			TITOLO 2 - SPESE IN CONTO CAPITALE		
			Cat. 9 - ACQUISIZIONE DI BENI DI USO BIENNEVOLE E SPESE		
			IMMOBILIARI		
42			ACQUISTI DI TERRENI	0	0
43			ACQUISTI DI EDIFICI	1.050.000.000	0
44			RICOSTRUZIONE, RIPRISTINI E TRASFORMAZIONE DI		
			IMMOBILI	0	0

COMPETENZA ESERCIZIO 1997			GESTIONE COMPETENZA			
Provisioni approvate			Somme accertate			
variazioni		definitivo	Pagata	Rimaste da pagare	Totali accertamenti	
in aumento	in diminuzione					
7	8	9	10	11	12	
0	0	0	0	0	0	
	2.000.000	1.000.000	141.400	0	141.400	
		1.000.000	1.000.000	0	1.000.000	
0	2.000.000	2.000.000	1.141.400	0	1.141.400	
		56.000.000	55.710.410	0	55.710.410	
0	0	56.000.000	55.710.410	0	55.710.410	
	10.000.000	110.000.000	100.154.995	7.879.107	108.034.162	
		0	0	0	0	
		0	0	0	0	
		0	0	0	0	
110.000.000		1.030.000.000	800.000.000	177.300.523	977.300.523	
		150.000.000	0	0	0	
		70.000.000	0	0	0	
	10.000.000	20.000.000	0.261.974	113.000	0.394.974	
110.000.000	20.000.000	1.380.000.000	900.430.989	185.290.690	1.093.735.059	
		5.000.000	3.290.290	0	3.290.290	
0	0	5.000.000	3.290.290	0	3.290.290	
645.000.000	287.000.000	6.683.000.000	4.775.296.388	1.082.191.730	5.837.488.120	
165.000.000		165.000.000	165.000.000	0	165.000.000	
		0	0	0	0	
		0	0	0	0	

SEDE CENTRALE			ESERCIZIO 1997			
Classificazione Cod. Art.	Riferimento agli Allegati	OGGETTO DELL'USCITA	Differenza rispetto alle previsioni		Differenza rispetto all'esercizio 1996	
			in più	in meno	in più	in meno
1	2	3	13	14	15	16
		Riparto	0	0	0	0
34		Cat. 5 - ONERI FINANZIARI INTERESSI PASSIVI		858.540		1.010.734
35		SPESE E COMMISSIONI BANCARIE			320.232	
		Totale Cat. 5	0	858.540	320.232	1.010.734
36		Cat. 6 - ONERI TRIBUTARI IMPOSTE, TASSE E TRIBUTI VARI		281.582	15.390.110	
		Totale Cat. 6	0	281.582	15.390.110	0
37		Cat. 7 - SPESE NON CLASSIFICABILI IN ALTRE VOCI ONERI VARI STRAORDINARI		1.965.830	19.484.177	
38		BISAVANZI GESTIONI AUTONOME				
1		LE TORRI - CENTRO STUDI E RIABILITAZIONE GIUSEPPE FUCA'				
2		CENTRO NAZIONALE TIFLOTECNICO				
3		SERVIZIO STAMPA ASSOCIATIVA		52.693.477	142.585.003	
4		CENTRO NAZIONALE DEL LIBRO PARLATO		150.000.000		
39		FONDI DI RISERVA		70.000.000		
40		TRASPORTI E FACCHINAGGIO		11.605.026		6.293.175
		Totale Cat. 7	0	286.284.341	182.069.180	6.293.175
		Cat. 8 - POSTE CORRETTIVE E COMPENSATIVE DI ENTRATE CORRENTI				
41		RESTITUZIONI E RIMBORSI DIVERSI		1.709.710	1.452.770	
		Totale Cat. 8	0	1.709.710	1.452.770	0
		Titolo 1 - SPESE CORRENTI	0	845.511.874	1.278.896.932	672.823.654
		TITOLO 2 - SPESE IN CONTO CAPITALE				
		Cat. 9 - ACQUISIZIONE DI BENI DI USO DUREVOLE E SPESE IMMOBILIARI				
42		ACQUISTI DI TERRENI			165.000.000	
43		ACQUISTI DI EDIFICI				1.050.000.000
44		RICOSTRUZIONE, RIPRISTINI E TRASFORMAZIONI DI IMMOBILI				

GESTIONE RESIDUI PASSIVI 1997						Totale dai pagamenti	Totale residui al 31-12-1997
Residui attivi al 1° gennaio 1997	Pagati	rimasti da pagare	Totali	Variazioni			
				in più	in meno		
17	18	19	20	21	22	23	24
0	0	0	0	0	0	0	0
0	0	0	0			141.400	0
4.300	4.300	0	4.300			1.004.300	0
4.300	4.300	0	4.300	0	0	1.145.700	0
175.002.700	123.500.130	52.214.050	175.002.700			179.306.540	52.214.050
175.002.700	123.500.130	52.214.050	175.002.700	0	0	179.306.540	52.214.050
3.003.025	3.003.025	0	3.003.025			103.010.020	7.079.167
0	0	0	0			0	0
0	0	0	0			0	0
0	0	0	0			0	0
114.721.520	114.721.520	0	114.721.520			914.721.520	177.306.523
0	0	0	0			0	0
0	0	0	0			0	0
439.070	400.000	0	400.000		39.070	8.681.974	113.000
110.025.215	110.785.345	0	110.785.345	0	39.070	1.027.222.914	105.290.090
2.154.210	2.154.210	0	2.154.210			5.444.500	0
2.154.210	2.154.210	0	2.154.210	0	0	5.444.500	0
2.442.340.075	1.637.274.732	706.597.077	2.343.071.009	0	90.470.200	6.412.571.120	1.700.700.015
0	0	0	0			165.000.000	0
0	0	0	0			0	0
13.057.711	13.057.711	0	13.057.711			13.057.711	0

SEDE CENTRALE			GESTIONE	
Classifi- cazione	Riferimento agli	OGGETTO DELL'USCITA	Impegni esercizio 1998	iniziali
Cod. Art.	Allegati			
1	2	3	4	5
		Riparto	1.050.000.000	0
45		FONDO SPESE PER REALIZZAZIONE NUOVE STRUTTURE	5.390.000.000	400.000.000
46		ACQUISTI DI DIRITTI REALI	0	0
		Totale Cat. 9	6.640.000.000	400.000.000
		Cat. 10 - ACQUISIZIONE DI IMMOBILIZZAZIONI TECNICHE		
47		ACQUISTI DI IMPIANTI, ATTREZZATURE E MACCHINARI	61.375.139	100.000.000
48		ACQUISTI DI AUTOMEZZI	53.000.000	0
49		ACQUISTI DI MOBILI E MACCHINE D'UFFICIO	31.043.051	100.000.000
		Totale Cat. 10	145.418.190	200.000.000
		Cat. 11 - PARTECIPAZIONI, QUOTE, TITOLI DI CREDITO ED ALTRI VALORI MOBILIARI		
50		ACQUISTO DI TITOLI EMESSI O GARANTITI DALLO STATO ED ASSIMILATI	0	0
51		ACQUISTO DI ALTRI TITOLI DI CREDITO PARTECIPAZIONI E SIMILI	0	0
		Totale Cat. 11	0	0
		Cat. 12 - CONCESSIONI DI CREDITI E ANTICIPAZIONI VERSAMENTI IN DEPOSITO		
52		CONCESSIONE DI PRESTITI AL PERSONALE	0	0
53		DEPOSITI A CAUZIONE	0	0
54		CONCESSIONE DI CREDITI DIVERSI	0	0
		Totale Cat. 12	0	0
		Cat. 13 - ESTINZIONE DI MUTUI ED ANTICIPAZIONI RIMBORSI DI MUTUI		
56		RIMBORSI AL PERSONALE DI DEPOSITI	8.330.556	15.000.000
57		ESTINZIONE DI DEBITI DIVERSI	0	0
58		RESTITUZIONE A TERZI DI DEPOSITI A CAUZIONE	0	0
		Totale Cat. 13	8.330.556	15.000.000
		Titolo 2 - SPESE IN CONTO CAPITALE	6.793.748.746	615.000.000
		TITOLO 3 - PARTITE DI GIRO E CONTABILITA' SPECIALI		
		Cat. 14 - SPESE PER CONTO DI TERZI, VERSAMENTI DI RITENUTE E TRATTENUTE		
60		RITENUTE ERARIALI	316.906.855	380.000.000

COMPETENZA ESERCIZIO 1997			GESTIONE COMPETENZA			
Previsioni approvate			Somma accertata			
variazioni		definitivo	Pagate	Rimaste da pagare	Totali accertamenti	
in aumento	in diminuzione					
7	8	9	10	11	12	
165.000.000	0	165.000.000	165.000.000	0	165.000.000	
195.000.000		595.000.000	0	595.000.000	595.000.000	
		0	0	0	0	
360.000.000	0	760.000.000	165.000.000	595.000.000	760.000.000	
		100.000.000	71.489.161	0	71.489.161	
140.000.000		140.000.000	137.314.100	0	137.314.100	
		100.000.000	100.000.000	0	100.000.000	
140.000.000	0	340.000.000	308.803.261	0	308.803.261	
		0	0	0	0	
		0	0	0	0	
0	0	0	0	0	0	
		0	0	0	0	
		0	0	0	0	
		0	0	0	0	
0	0	0	0	0	0	
	3.000.000	12.000.000	9.341.285	0	9.341.285	
		0	0	0	0	
		0	0	0	0	
		0	0	0	0	
0	3.000.000	12.000.000	9.341.285	0	9.341.285	
500.000.000	3.000.000	1.112.000.000	483.144.546	595.000.000	1.078.144.546	
		380.000.000	290.901.190	54.939.860	345.841.050	

SEDE CENTRALE			ESERCIZIO 1997			
Classificazione C.C.P., Art. 1	Riferimento agli Allegati	OGGETTO DELL' USCITA	Differenze rispetto alle previsioni		Differenze rispetto all'esercizio 1996	
			in più'	in meno	in più'	in meno
1	2	3	12	14	15	16
		Riperto	0	0	185.000.000	1.050.000.000
45		FONDO SPESE PER REALIZZAZIONE NUOVE STRUTTURE				4.995.000.000
46		ACQUISTI DI DIRITTI REALI				
		Totale Cat. 9	0	0	185.000.000	6.045.000.000
		Cat. 10 - ACQUISIZIONE DI IMMOBILIZZAZIONI TECNICHE ACQUISTI DI IMPIANTI, ATTREZZATURE E MACCHINARI		28.510.839	10.114.022	
47						
48		ACQUISTI DI AUTOMEZZI		2.685.900	84.314.100	
49		ACQUISTI DI MOBILI E MACCHINE D'UFFICIO			68.956.949	
		Totale Cat. 10	0	31.196.739	163.385.071	0
		Cat. 11 - PARTECIPAZIONI, QUOTE, TITOLI DI CREDITO ED ALTRI VALORI MOBILIARI				
50		ACQUISTO DI TITOLI EMESSI O GARANTITI DALLO STATO ED ASSIMILATI				
51		ACQUISTO DI ALTRI TITOLI DI CREDITO PARTECIPAZIONI E SIMILI				
		Totale Cat. 11	0	0	0	0
		Cat. 12 - CONCESSIONI DI CREDITI E ANTICIPAZIONI VERSAMENTI IN DEPOSITO				
52						
53		CONCESSIONE DI PRESTITI AL PERSONALE				
54		DEPOSITI A CAUZIONE				
55		CONCESSIONE DI CREDITI DIVERSI				
		Totale Cat. 12	0	0	0	0
		Cat. 13 - ESTINZIONE DI MUTUI ED ANTICIPAZIONI RINDORSI DI MUTUI		2.658.715	1.010.729	
56						
57		RINDORSI AL PERSONALE DI DEPOSITI				
58		ESTINZIONE DI DEBITI DIVERSI				
59		RESTITUZIONE A TERZI DI DEPOSITI A CAUZIONE				
		Totale Cat. 13	0	2.658.715	1.010.729	0
		Titolo 2 - SPESE IN CONTO CAPITALE	0	33.855.454	329.395.800	6.045.000.000
		TITOLO 3 - PARTITE DI GIRO E CONTABILITA' SPECIALI				
		Cat. 14 - SPESE PER CONTO DI TERZI, VERSAMENTI DI RITENUTE E TRATTENUTE				
60		RITENUTE ERARIALI		34.158.942	28.934.203	

GESTIONE RESIDUI PASSIVI 1997						Totale dei pagamenti	Totale residui al 31-12-1997
Residui attivi al 1° gennaio 1997	Pagati	rimasti da pagare	Totali	Variazioni			
				in più	in meno		
17	18	19	20	21	22	23	24
13.057.711	13.057.711	0	13.057.711	0	0	178.057.711	0
8.823.414.246	477.438.845	8.345.977.381	8.823.414.246			477.438.845	8.345.977.381
0	0	0	0			0	0
8.836.471.957	490.494.576	8.345.977.381	8.836.471.957	0	0	655.494.576	8.345.977.381
0	0	0	0			71.489.161	0
0	0	0	0			137.314.100	0
6.553.700	6.553.700	0	6.553.700			106.553.700	0
6.553.700	6.553.700	0	6.553.700	0	0	315.356.901	0
0	0	0	0			0	0
0	0	0	0			0	0
0	0	0	0	0	0	0	0
0	0	0	0			0	0
0	0	0	0			0	0
0	0	0	0			0	0
0	0	0	0			0	0
0	0	0	0			0	0
0	0	0	0			0	0
0	0	0	0			0	0
0	0	0	0			0	0
0	0	0	0			9.341.285	0
0	0	0	0			0	0
0	0	0	0			0	0
0	0	0	0			0	0
0	0	0	0	0	0	9.341.285	0
8.843.825.857	497.048.276	8.345.977.381	8.843.825.857	0	0	980.192.822	8.345.977.381
69.752.855	69.752.855	0	69.752.855			300.654.045	54.953.988

SEDE CENTRALE			GESTIONE	
Classif. - Riferimento		OGGETTO DELL' USCITA	Impegni esercizio 1999	iniziali
Categoria	Art. Allegati			
1	2	3	4	5
		Riparto	310.906.055	300.000.000
01		RITENUTE PREVIDENZIALI ED ASSISTENZIALI	90.775.199	100.000.000
02		FONDO DI SOLIDARIETA'	37.140.285	300.000.000
1		FONDO DI SOLIDARIETA' MASSOFISIOTERAPISTI	0	300.000.000
03		ACQUISTO E RINNOVO DOT A BREVE PER UTILIZZO GIACENZE TEMPORANEE DI CASSA ED ANTICIPAZIONI DIVE	49.276.480.165	3.000.000.000
1		TRASFERIMENTO CONTRIBUTO LEGGE 23/9/1993 N. 379	1.900.000.000	1.900.000.000
04		I.V.A. A CREDITO SU FATTURE D'ACQUISTO	197.356.330	200.000.000
05		VERSAMENTI ALLE SEZIONI E CONSIGLI REGIONALI DELLE TRATTENUTE SULLE PENSIONI E INDENNITA'	1.200.000.000	1.200.000.000
		Totale Cat. 14	53.018.686.014	7.500.000.000
		Cat. 15 - GESTIONI AUTONOME		
06		LE TORRI - CENTRO STUDI E RIABILITAZIONE GIUSEPPE FUCA'	1.488.973.179	1.900.000.000
07		CENTRO NAZIONALE PRODUZIONE E DISTRIBUZIONE MATERIALE TIFLOTECNICO	2.334.555.250	3.020.000.000
08		SERVIZIO STAMPA ASSOCIATIVA	1.533.131.827	1.820.000.000
09		CENTRO NAZIONALE DEL LIBRO PARLATO	4.103.740.605	4.350.000.000
		Totale Cat. 15	9.460.400.861	11.690.000.000
		Titolo 3 - PARTITE DI GIRO E CONTABILITA' SPECIALI	62.479.067.683	18.590.000.000
		R I A S S U M T O		
		Residue passivi esercizio precedente	16.902.219.501	0
		TITOLO I - Spese correnti	5.231.614.840	6.325.000.000
		TITOLO II - Spese in conto capitale	0.793.740.746	015.000.000
		TITOLO III - Partite di giro e contabilita' speciali	62.479.067.683	18.590.000.000
		Totale generale dell'uscita	91.406.450.778	25.530.000.000
		Disavanzo finanziario	0	0
		Totale a pareggio	91.406.450.778	25.530.000.000

COMPETENZA ESERCIZIO 1997			GESTIONE COMPETENZA		
Provisioni approvate			Somma accertata		
variazioni		definitive	Pagato	Rimasto da pagare	Totali accertamenti
in aumento	in diminuzione	9	10	11	12
7	8				
0	0	300.000.000	290.901.190	54.939.060	345.841.050
		100.000.000	90.293.104	14.703.790	105.076.900
		300.000.000	44.960.275	0	44.960.275
		300.000.000	0	0	0
36.000.000.000		39.000.000.000	36.201.152.918	1.319.294.520	37.520.447.438
475.000.000		2.375.000.000	2.375.000.000	0	2.375.000.000
340.000.000		600.000.000	334.329.732	19.070.500	353.400.232
100.000.000		1.300.000.000	5.000.000	1.295.000.000	1.300.000.000
36.915.000.000	0	44.415.000.000	39.341.045.219	2.703.000.004	42.044.732.903
		1.900.000.000	1.434.009.000	0	1.434.009.000
	350.000.000	2.070.000.000	2.144.446.794	20.941.700	2.173.388.560
420.000.000		2.240.000.000	1.003.037.300	107.779.077	1.911.417.065
1.290.000.000		5.640.000.000	1.499.173.713	3.090.074.207	5.190.048.000
1.710.000.000	350.000.000	12.450.000.000	8.001.207.775	3.035.595.730	10.710.043.505
38.025.000.000	350.000.000	50.005.000.000	40.222.912.994	0.530.004.414	52.701.597.400
0	0	0	0.535.909.390	10.005.413.477	22.021.302.067
045.000.000	207.000.000	0.003.000.000	0.775.290.300	1.002.191.730	5.037.400.120
500.000.000	3.000.000	1.112.000.000	403.144.540	595.000.000	1.070.144.540
38.025.000.000	350.000.000	50.005.000.000	40.222.912.994	0.530.004.414	52.701.597.400
39.770.000.000	040.000.000	04.000.000.000	50.017.323.310	24.201.209.029	02.290.012.947
0	0	0	0	0	0
39.770.000.000	040.000.000	04.000.000.000	50.017.323.310	24.201.209.029	02.290.012.947

SEDE CENTRALE			ESERCIZIO 1997				
Classificazione		Riferimento agli Allegati	OGGETTO DELL' USCITA	Differenza rispetto alle previsioni		Differenza rispetto all'esercizio 1996	
Cap.	Art.			in riv'	in euro	in riv'	in euro
1	2	3	4	13	14	15	16
			Riporto	0	34.158.942	28.934.203	0
01			BITENUTE PREVIDENZIALI ED ASSISTENZIALI		54.923.100	14.301.701	
02			FONDO DI SOLIDARIETA'		255.031.725	7.820.810	
1			FONDO DI SOLIDARIETA' MASSOFISIOTERAPISTI		300.000.000		
03			ACQUISTO E RINNOVO BOT A BREVE PER UTILIZZO GIACENZE TEMPORANEE DI CASSA ED ANTICIPAZIONI DI VE		1.479.552.582		11.758.040.727
1			TRASFERIMENTO CONTRIBUTO LEGGE 23/9/1993 N. 379			475.000.000	
04			I.V.A. A CREDITO SU FATTORE D'ACQUISTO		248.599.740	156.043.902	
05			VERSAMENTI ALLE SEZIONI E CONSIGLI REGIONALI DELLE TRATTENUTE SULLE PENSIONI E INDENNITA'			100.000.000	
			Totale Cat. 14	0	2.370.206.097	782.107.810	11.758.040.727
08			Cat. 15 - GESTIONI AUTONOME LE TORRI - CENTRO STUDI E RIABILITAZIONE GIUSEPPE FUCA'		465.990.120		54.983.299
07			CENTRO NAZIONALE PRODUZIONE E DISTRIBUZIONE MATERIALE TIFLOTECNICO		498.611.440		181.166.690
08			SERVIZIO STAMPA ASSOCIATIVA		328.582.935	378.285.238	
09			CENTRO NAZIONALE DEL LIBRO PARLATO		441.952.000	1.094.307.395	
			Totale Cat. 15	0	1.733.136.495	1.472.592.633	216.129.997
			Titolo 3 - PARTITE DI GIRO E CONTABILITA' SPECIALI	0	4.103.482.592	2.254.700.449	11.972.170.724
R I A S S U M T O							
			Residuo passivi esercizio precedente	0	0	0	0
			TITOLO I - Spese correnti	0	845.511.874	1.278.696.932	672.623.654
			TITOLO II - Spese in conto capitale	0	33.855.454	329.395.800	8.045.000.000
			TITOLO III - Partite di giro e contabilita' speciali	0	4.103.482.592	2.254.700.449	11.972.170.724
			Totale generale dell'uscita	0	4.982.769.920	3.862.793.181	18.689.794.378
			Disavanzo finanziario	0	0	0	0
			Totale a pareggio	0	4.982.769.920	3.862.793.181	18.689.794.378

GESTIONE RESIDUI PASSIVI 1997						Totale dei pagamenti	Totale residui al 31 - 12 - 1997
Residui attivi al 1° gennaio 1997	Pagati	Rimasti da risparmiare	Totali	Variazioni			
				in più	in meno		
17	18	19	20	21	22	23	24
89.752.855	89.752.855	0	89.752.855	0	0	340.854.645	54.939.060
14.827.419	14.827.419	0	14.827.419			104.320.523	14.783.790
0	0	0	0			44.960.275	0
0	0	0	0			0	0
1.215.149.130	10.394.840	1.204.754.290	1.215.149.130			34.211.547.750	2.524.040.010
200.000.000	200.000.000	0	200.000.000			2.575.000.000	0
13.832.231	13.790.477	41.754	13.832.231			348.120.209	19.112.254
1.620.132.065	1.437.319.091	180.812.974	1.620.132.065			1.442.319.091	1.483.812.974
3.130.893.700	1.745.204.002	1.393.689.698	3.130.893.700	0	0	41.080.929.901	4.090.697.702
60.075.384	60.075.384	0	60.075.384			1.502.085.204	0
154.000.435	154.000.435	0	154.000.435			2.290.447.229	20.941.700
623.971.802	463.860.235	160.183.567	623.971.802			2.267.505.623	267.883.244
7.449.544.000	1.970.417.646	5.479.126.434	7.449.544.000			3.469.591.359	9.170.000.721
8.295.591.701	2.850.381.700	5.439.230.001	8.295.591.701	0	0	9.537.029.475	9.474.825.731
11.434.485.401	4.401.640.382	7.032.839.019	11.434.485.401	0	0	50.624.559.370	13.571.523.433
2.442.340.075	1.637.274.732	706.597.077	2.343.871.009	0	90.470.200	6.412.571.120	1.760.700.015
8.843.025.657	497.040.276	8.345.977.381	8.843.025.657	0	0	900.192.022	8.940.977.301
11.434.485.401	4.401.640.382	7.032.839.019	11.434.485.401	0	0	50.624.559.370	13.571.523.433
22.719.859.133	6.535.969.390	16.085.413.477	22.621.382.867	0	90.470.200	50.017.323.310	24.201.289.029

**CENTRO STUDI E RIABILITAZIONE
«G. FUCÀ»**

			LE TORRI - CENTRO STUDI E RIABILITAZIONE GIUSEPPE FVCA'		G E S T I O N E	
Classifi- cazione		Riferimento agli	OGGETTO DELL' ENTRATA	Impegni esercizio 1998	iniziali	
Cap.	Art.	Allegati				
1	2	3	4	5	6	
			Avanzo dell'esercizio precedente .	0	0	
			TITOLO 1 - ENTRATE CORRENTI			
			Cat. 1 - -			
1			CORRISPETTIVI DEGLI OSPITI DELLA CASA ALBERGO	1.545.509.316	1.000.000.000	
2			INTERESSI SU DEPOSITI	0	0	
3			ENTRATE DIVERSE	94.820.126	100.000.000	
			Totale Cat. 1	1.640.329.442	1.900.000.000	
			Titolo 1 - ENTRATE CORRENTI	1.640.329.442	1.900.000.000	
			TITOLO 2 - ENTRATE IN C/CAPITALE			
			Cat. 2 - -			
4			-	0	0	
			Totale Cat. 2	0	0	
			Titolo 2 - ENTRATE IN C/CAPITALE	0	0	
			TITOLO 3 - PARTITE DI GIRO			
			Cat. 3 - -			
5			RITENUTE ERARIALI	0	0	
6			RITENUTE PREVIDENZIALI E ASSISTENZIALI	0	0	
7			ASSEGNI FAMILIARI	0	0	
8			I.V.A A DEBITO SU FATTURE E CORRISPETTIVE	0	0	
			Totale Cat. 3	0	0	
			Titolo 3 - PARTITE DI GIRO	0	0	
			Totale generale dell' entrate	1.640.329.442	1.900.000.000	
			Trasferim IVA al cap 41 s.c.	0	0	
			Totale a pareggio	1.640.329.442	1.900.000.000	

COMPETENZA ESERCIZIO 1997			GESTIONE COMPETENZA			
PROVISIONI APPROVATE			SOMME ACCERTATE			
variazioni		definitivo	Riscosso	Rimasto da riscuotere	Totali accertamenti	
in aumento	in diminuzione	9	10	11	12	
7	8					
		0	0	0	0	
		1.000.000.000	1.530.272.554	0	1.530.272.554	
		0	0	0	0	
		100.000.000	86.512.342	0	86.512.342	
0	0	1.900.000.000	1.616.764.896	0	1.616.764.896	
0	0	1.900.000.000	1.616.764.896	0	1.616.764.896	
			182.775.016	0	182.775.016	
			1.434.009.880	0	1.434.009.880	
		0	0	0	0	
0	0	0	0	0	0	
0	0	0	0	0	0	
		0	0	0	0	
		0	0	0	0	
		0	0	0	0	
0	0	0	0	0	0	
0	0	0	0	0	0	
0	0	1.900.000.000	1.434.009.880	0	1.434.009.880	
		0	0	0	0	
0	0	1.900.000.000	1.434.009.880	0	1.434.009.880	

LE TORRI - CENTRO STUDI E RIABILITAZIONE GIUSEPPE FUCA' ESERCIZIO 1997							
Classifi- cazione	Riferimento agli		OGGETTO DELL' ENTRATA	Differenza rispetto alle previsioni		Differenza rispetto all'esercizio 1996	
	Cap.	Art.		Allegati	in più	in meno	in più
1	2	3	4	12	14	15	16
Avanzo dell'esercizio precedente .							
TITOLO 1 - ENTRATE CORRENTI							
	Cat. 1 - -						
1			CORRISPETTIVI DEGLI OSPITI DELLA CASA ALBERGO		209.727.446		15.236.784
2			INTERESSI SU DEPOSITI				
3			ENTRATE DIVERSE		13.487.650		8.307.784
			Totale Cat. 1	0	283.215.104	0	23.544.568
			Titolo 1 - ENTRATE CORRENTI	0	283.215.104	0	23.544.568
				0	182.775.016	0	0
				0	465.990.120	0	0
TITOLO 2 - ENTRATE IN C/CAPITALE							
	Cat. 2 - -						
4			-				
			Totale Cat. 2	0	0	0	0
			Titolo 2 - ENTRATE IN C/CAPITALE	0	0	0	0
TITOLO 3 - PARTITE DI GIRO							
	Cat. 3 - -						
5			RITENUTE ERARIALI				
6			RITENUTE PREVIDENZIALI E ASSISTENZIALI				
7			ASSEGNI FAMILIARI				
8			I.V.A A DEBITO SU FATTURE E CORRISPETTIVI				
			Totale Cat. 3	0	0	0	0
			Titolo 3 - PARTITE DI GIRO	0	0	0	0
			Totale generale dell'entrata	0	465.990.120	0	23.544.568
			Trasferim IVA al cap 41 s.c.				
			Totale a pareggio	0	465.990.120	0	23.544.568

GESTIONE RESIDUI ATTIVI 1997						Totale delle riscossioni	Totale residui al 31-12-1997
Residui attivi al 1° gennaio 1997	Riscossi	rimasti da riscuotere	Totali	Variazioni			
				in più'	in meno		
17	18	19	20	21	22	23	24
0	0	0	0	0	0	0	0
56.839.836	56.839.836	0	56.839.836			1.567.112.392	0
0	0	0	0			0	0
7.484.249	7.484.249	0	7.484.249			93.996.591	0
64.324.087	64.324.087	0	64.324.087	0	0	1.681.108.983	0
64.324.087	64.324.087	0	64.324.087	0	0	1.681.108.983	0
0	0	0	0	0	0	182.775.016	0
0	0	0	0	0	0	1.498.333.967	0
0	0	0	0			0	0
0	0	0	0	0	0	0	0
0	0	0	0	0	0	0	0
0	0	0	0	0	0	0	0
0	0	0	0	0	0	0	0
0	0	0	0	0	0	0	0
0	0	0	0	0	0	0	0
0	0	0	0	0	0	0	0
64.324.087	64.324.087	0	64.324.087	0	0	1.498.333.967	0
0	0	0	0			0	0
64.324.087	64.324.087	0	64.324.087	0	0	1.498.333.967	0

LE TORRI - CENTRO STUDI E RIABILITAZIONE GIUSEPPE FOCA'				GESTIONE	
Classificazione		Riferimento agli Allegati	OGGETTO DELL' USCITA	Impegni esercizio 1998	iniziali
1	2	3	4	5	6
Disavanzo esercizio precedente .				0	0
TITOLO 1 - SPESE CORRENTI					
Cat. 1 - -					
1			STIPENDI ED ALTRI ASSEGNI FISSI AL PERSONALE	414.656.474	450.000.000
2			COMPENSI PER INCARICHI CONTINUATIVI e TEMPORANEI	193.489.630	300.000.000
3			COMPENSI PER LAVORO STRAORDINARIO	24.293.712	25.000.000
4			INDENNITA' E RIMBORSO SPESE DI TRASPORTO E MISSIONI ALL'INTERNO	450.000	5.000.000
5			ONERI PREVIDENZIALI ED ASSISTENZIALI A CARICO DELL'ENTE	103.394.181	180.000.000
6			INDENNITA' DI ANZIANITA' E FINE RAPPORTO	34.909.605	45.000.000
7			ACQUISTO MATERIE PRIME MATERIALE DI CONSUMO E SPESE FUNZIONAMENTO AUTOMEZZI	47.974.036	50.000.000
8			SPESE DI RISCALDAMENTO, ELETTRICITA' E GAS	56.479.631	90.000.000
9			MANUTENZIONE LOCALI E MACCHINE	25.839.712	30.000.000
10			SPESE POSTELEGRAFONICHE	18.540.582	40.000.000
11			PREMI DI ASSICURAZIONE	4.449.070	10.000.000
12			SPESE PER LA GESTIONE DELLA CUCINA	390.933.452	435.000.000
13			RESTITUZIONI E RIMBORSI	0	2.000.000
14			IMPOSTE E TASSE	18.404.295	20.000.000
15			ATTIVITA' RICREATIVA E TURISTICA	3.913.308	6.000.000
16			ONERI VARI E STRAORDINARI	4.677.720	7.000.000
17			SPESE MANUTENZIONE BENI IMMOBILI E AMMORTAMENTI	86.561.683	205.000.000
Totale Cat. 1				1.488.973.179	1.900.000.000
Titolo 1 - SPESE CORRENTI				1.488.973.179	1.900.000.000
TITOLO 2 - SPESE IN C/CAPITALE					
Cat. 2 - -					
18			-	0	0

COMPETENZA ESERCIZIO 1997			GESTIONE COMPETENZA		
Previsioni approvate			Somme accertate		
variazioni		definitivo	Pagato	Rimaste da pagare	Totali accertamenti
in aumento	in diminuzione	9	10	11	12
7	8				
		0	0	0	0
		450.000.000	449.569.198	0	449.569.198
		300.000.000	168.891.110	0	168.891.110
		25.000.000	21.312.824	0	21.312.824
		5.000.000	3.000.000	0	3.000.000
		180.000.000	175.820.579	0	175.820.579
		45.000.000	34.841.669	0	34.841.669
		50.000.000	26.410.899	0	26.410.899
		90.000.000	84.634.813	0	84.634.813
		30.000.000	19.877.825	0	19.877.825
		40.000.000	29.780.923	0	29.780.923
		10.000.000	9.254.230	0	9.254.230
		435.000.000	368.920.569	0	368.920.569
		2.000.000	0	0	0
		20.000.000	8.787.524	0	8.787.524
		6.000.000	228.250	0	228.250
		7.000.000	3.328.679	0	3.328.679
		205.000.000	59.952.388	0	59.952.388
0	0	1.900.000.000	1.434.009.888	0	1.434.009.888
0	0	1.900.000.000	1.434.009.888	0	1.434.009.888
			0	0	0
			1.434.009.888	0	1.434.009.888
		0	0	0	0

LE TORRI - CENTRO STUDI E RIABILITAZIONE GIUSEPPE FUCA' ESERCIZIO 1997							
Classifi- cazione Cap. Art.	Riferimento agli Allegati	OGGETTO DELL'USCITA	Differenza rispetto alle previsioni		Differenza rispetto all'esercizio 1996		
			in più	in meno	in più	in meno	
1	2	3	13	14	15	16	

Disavanzo esercizio precedente .

TITOLO 1 - SPESE CORRENTI

Cat. 1 - -							
1		STIPENDI ED ALTRI ASSEGI FISSI AL PERSONALE		430.002		34.912.724	
2		COMPENSI PER INCARICHI CONTINUATIVI o TEMPORANEI		131.106.890			24.590.520
3		COMPENSI PER LAVORO STRAORDINARIO		3.687.170			2.904.000
4		INDENNITA' E RIMBORSO SPESE DI TRASPORTO E MISSIONI ALL'INTERNO		2.000.000		2.544.000	
5		ONERI PREVIDENZIALI ED ASSISTENZIALI A CARICO DELL'ENTE		4.979.421		11.020.418	
6		INDENNITA' DI ANZIANITA' E FINE RAPPORTO		10.950.331			887.936
7		ACQUISTO MATERIE PRIME MATERIALE DI CONSUMO E SPESE FUNZIONAMENTO AUTOMEZZI		23.569.901			21.563.997
8		SPESE DI RISCALDAMENTO, ELETTRICITA' E GAS		25.365.987		8.154.382	
9		MANUTENZIONE LOCALI E MACCHINE		10.122.175			5.901.807
10		SPESE POSTELEGRAFICHE		19.219.077		2.240.341	
11		PREMI DI ASSICURAZIONE		745.770		4.005.160	
12		SPESE PER LA GESTIONE DELLA CUCINA		66.079.431			22.012.803
13		RESTITUZIONI E RIMBORSI		2.000.000			
14		IMPOSTE E TASSE		11.212.474			9.610.769
15		ATTIVITA' RICREATIVA E TURISTICA		5.771.750			3.685.110
16		ONERI VARI E STRAORDINARI		3.471.321			1.349.041
17		SPESE MANUTENZIONE BENI IMMOBILI E AMMUNTAMENTI		145.047.614			26.609.277
		Totale Cat. 1	0	485.990.120		64.283.025	119.246.324
		TITOLO 1 - SPESE CORRENTI	0	485.990.120		64.283.025	119.246.324
			0	0		0	0
			0	485.990.120		0	0

TITOLO 2 - SPESE IN C/CAPITALE

18 Cat. 2 - -
-

GESTIONE RISERVE PASSIVE 1997						Totale dei rapporti	Totale residui al 31-12-1997
Residui attivi al 1° gennaio 1997	Pagati	rimasti da pagare	Totale	Variazioni			
				in più	in meno		
17	18	19	20	21	22	23	24
0	0	0	0	0	0	0	0
3.050.635	3.050.635	0	3.050.635			452.619.833	0
1.795.200	1.795.200	0	1.795.200			170.686.310	0
0	0	0	0			21.312.824	0
0	0	0	0			3.000.000	0
0	0	0	0			175.620.579	0
0	0	0	0			34.041.069	0
9.748.217	9.748.217	0	9.748.217			36.158.316	0
0	0	0	0			64.834.613	0
0	0	0	0			19.877.825	0
0	0	0	0			26.780.923	0
0	0	0	0			9.254.230	0
23.021.082	23.021.082	0	23.021.082			391.941.651	0
0	0	0	0			0	0
0	0	0	0			8.787.526	0
0	0	0	0			228.250	0
3.560.250	3.560.250	0	3.560.250			6.688.929	0
26.900.000	26.900.000	0	26.900.000			86.852.388	0
68.075.384	68.075.384	0	68.075.384	0	0	1.502.085.264	0
68.075.384	68.075.384	0	68.075.384	0	0	1.502.085.264	0
0	0	0	0	0	0	0	0
0	0	0	0	0	0	1.502.085.264	0
0	0	0	0			0	0

LE TORRI - CENTRO STUDI E RIABILITAZIONE GIUSEPPE FOCA'				GESTIONE	
Classificazione		Riferimento agli	OGGETTO DELL'USCITA	Impegni esercizio 1999	iniziati
Cap.	Art.	Allegati			
1	2	3	4	5	6
			Riporte	0	0
			Totale Cat. 2	0	0
			Titolo 2 - SPESE IN C/CAPITALE	0	0
			TITOLO 3 - PARTITE DI GIRO		
			Cat. 3 - -		
19			RITENUTE ERARIALI	0	0
20			RITENUTE PREVIDENZIALI ED ASSISTENZIALI	0	0
21			ASSEGNI FAMILIARI	0	0
22			I.V.A. A CREDITO SU FATTURE D'ACQUISTO	0	0
			Totale Cat. 3	0	0
			Titolo 3 - PARTITE DI GIRO	0	0
			Totale generale dell'uscite	1.488.973.179	1.900.000.000
			Trasferim IVA al cap 04 s.c.	0	0
			Totale a pareggio	1.488.973.179	1.900.000.000

COMPETENZA ESERCIZIO 1997			GESTIONE COMPETENZA			
Provisioni approvate			Somma accertata			
variazioni		definitiva	Pagate	Rimaste da pagare	Totali accertamenti	
in aumento	in diminuzione					
7	8	9	10	11	12	
0	0	0	0	0	0	
0	0	0	0	0	0	
0	0	0	0	0	0	
		0	0	0	0	
		0	0	0	0	
		0	0	0	0	
		0	0	0	0	
0	0	0	0	0	0	
0	0	0	0	0	0	
0	0	1.900.000.000	1.434.009.600	0	1.434.009.600	
		0	0	0	0	
0	0	1.900.000.000	1.434.009.600	0	1.434.009.600	

LE TORRI - CENTRO STUDI E RIABILITAZIONE GIUSEPPE FUCA' ESERCIZIO 1997					Differenze rispetto alle previsioni		Differenze rispetto all'esercizio 1996	
Classificazione	Riferimento agli	OGGETTO DELL'USCITA						
			Cap. Art. Allegati		in mi'	in euro	in mi'	in euro
1	2	3	4	13	14	15	16	
			Riporte	0	0	0	0	
			Totale Cat. 2	0	0	0	0	
			Titolo 2 - SPESE IN C/CAPITALE	0	0	0	0	
TITOLO 3 - PARTITE DI GIRO								
19			Cat. 3 - - RITENUTE ERARIALI					
20			RITENUTE PREVIDENZIALI ED ASSISTENZIALI					
21			ASSEGNI FAMILIARI					
22			I.V.A. A CREDITO SU FATTURE D'ACQUISTO					
			Totale Cat. 3	0	0	0	0	
			Titolo 3 - PARTITE DI GIRO	0	0	0	0	
			Totale generale dell'uscita	0	465.990.120	64.283.025	119.240.324	
			Trasferim IVA al cap 64 s.c.					
			Totale a pareggio	0	465.990.120	64.283.025	119.240.324	

GESTIONE RESIDUI PASSIVI 1997							Totale dei pagamenti	Totale residui al 31-12-1997
Residui attivi al 1° gennaio 1997	Pagati	rimasti da pagare	Totali	Variazioni				
				in più'	in meno			
				17	18	19		
0	0	0	0	0	0	0	0	0
0	0	0	0	0	0	0	0	0
0	0	0	0	0	0	0	0	0
0	0	0	0	0			0	0
0	0	0	0	0			0	0
0	0	0	0	0			0	0
0	0	0	0	0			0	0
0	0	0	0	0	0	0	0	0
0	0	0	0	0	0	0	0	0
68.075.384	68.075.384	0	68.075.384	0	0	1.502.085.264	0	
0	0	0	0			0	0	
68.075.384	68.075.384	0	68.075.384	0	0	1.502.085.264	0	

CENTRO NAZIONALE TIFLOTECNICO

CENTRO NAZIONALE TELETECNICO				GESTIONE	
Classifi- cazione	Riferimento agli	OGGETTO DELL'ENTRATA	Ingeg. esercizio 1998	iniziali	
Cap. Art.	Allegati			5	6
1	2	4	5	6	
		Avanzo dell'esercizio precedente .	0	0	
TITOLO 1 - ENTRATE CORRENTI					
		Cat. 1 - - CORRISPETTIVI PER LA VENDITA DI SUSSIDI TECNICI E LA PRESTAZIONE DI SERVIZI	2.323.789.466	2.900.000.000	
1					
2		INTERESSI SU DEPOSITI BANCARI	0	0	
3		CONTRIBUTI DI ENTI PUBBLICI	0	0	
4		CONTRIBUTI DI PRIVATI	0	0	
		Totale Cat. 1	2.323.789.466	2.900.000.000	
		Titolo 1 - ENTRATE CORRENTI	2.323.789.466	2.900.000.000	
TITOLO 3 - PARTITE DI GIRO					
		Cat. 3 - RITENUTE ERARIALI	46.122.800	80.000.000	
5					
6		RITENUTE PREVIDENZIALI E ASSISTENZIALI	18.554.382	40.000.000	
7		ASSEGNI FAMILIARI	0	0	
8		I.V.A. A DEBITO SU FATTURE E CORRISPETTIVI	0	0	
9		RECUPERI E RIMBORSI - SPEDIZIONI POSTALI	0	0	
		Totale Cat. 3	64.677.242	120.000.000	
		Titolo 3 - PARTITE DI GIRO	64.677.242	120.000.000	
		Totale generale dell'entrata	2.388.466.708	3.020.000.000	
		Trasferita IRI al cap 41 s.c.	0	0	
		Totale a pareggio	2.388.466.708	3.020.000.000	

COMPETENZA ESERCIZIO 1997			GESTIONE COMPETENZA		
Previsioni approvate			Somme accertate		
variazioni		definitive	Riscosso	Rimaste da riscuotere	Totali accertamenti
in aumento	in diminuzione				
7	8	9	10	11	12
		0	0	0	0
	600.000.000	2.300.000.000	1.190.741.483	939.430.009	2.130.171.492
		0	0	0	0
		0	0	0	0
		0	0	0	0
0	600.000.000	2.300.000.000	1.190.741.483	939.430.009	2.130.171.492
0	600.000.000	2.300.000.000	1.190.741.483	939.430.009	2.130.171.492
			20.259.491	0	20.259.491
			1.104.481.992	0	2.103.912.001
		80.000.000	49.421.350	0	49.421.350
		40.000.000	20.055.209	0	20.055.209
		0	0	0	0
250.000.000		250.000.000	75.834.723	41.906.137	117.740.860
		0	0	0	0
250.000.000	0	370.000.000	145.311.282	41.906.137	187.217.419
250.000.000	0	370.000.000	145.311.282	41.906.137	187.217.419
250.000.000	600.000.000	2.470.000.000	1.309.793.274	981.338.146	2.291.129.420
250.000.000		250.000.000	75.834.723	41.906.137	117.740.860
0	600.000.000	2.420.000.000	1.233.958.551	939.430.009	2.173.388.560

CENTRO NAZIONALE TELETECNICO			ESERCIZIO 1997			
Classificazione	Biforcamento agli allegati	OGGETTO DELL'ENTRATA	Differenza rispetto alle previsioni		Differenza rispetto all'esercizio 1996	
			in più	in meno	in più	in meno
1	2	3	13	14	15	16

Avanzo dell'esercizio precedente .

TITOLO 1 - ENTRATE CORRENTI

1	Cat. 1 - - CORRISPETTIVI PER LA VENDITA DI SOSSIDI TECNICI E LA PRESTAZIONE DI SERVIZI			189.820.500		193.617.974
2	INTERESSI SU DEPOSITI BANCARI					
3	CONTRIBUTI DI ENTI PUBBLICI					
4	CONTRIBUTI DI PRIVATI					
	Totale Cat. 1		0	189.820.500	0	193.617.974
	Totale 1 - ENTRATE CORRENTI		0	189.820.500	0	193.617.974
			0	26.259.491	0	0
			0	196.087.999	0	0

TITOLO 3 - PARTITE DI GIRO

5	Cat. 3 - RITENUTE ERARIALI			30.578.650	3.298.490	
6	RITENUTE PREVIDENZIALI E ASSISTENZIALI			19.944.791	1.500.827	
7	ASSEGNI FAMILIARI					
8	I.V.A. A DEBITO SU FATTURE E CORRISPETTIVI			132.259.140	117.740.860	
9	RECUPERI E RIMBORSI - SPEDIZIONI POSTALI					
	Totale Cat. 3		0	182.782.581	122.540.177	0
	Totale 3 - PARTITE DI GIRO		0	182.782.581	122.540.177	0
	Totale generale dell'entrata		0	370.870.500	122.540.177	193.617.974
	Trasferio IVA al cap 41 s.c.			132.259.140		
	Totale a pareggio		0	248.611.440	122.540.177	193.617.974

GESTIONE RESIDUI ATTIVI 1997						Totale delle riscossioni	Totale residui al 31 - 12 - 1997
Residui attivi al 1° gennaio 1997	Riscossi	rimasti da risolvere	Totali	Variazioni			
				in più'	in meno		
17	18	19	20	21	22	23	24
0	0	0	0	0	0	0	0
3.075.400.220	1.207.782.637	1.867.677.589	3.075.400.220			2.398.524.120	2.807.107.598
0	0	0	0			0	0
0	0	0	0			0	0
0	0	0	0			0	0
3.075.400.220	1.207.782.637	1.867.677.589	3.075.400.220	0	0	2.398.524.120	2.807.107.598
3.075.400.220	1.207.782.637	1.867.677.589	3.075.400.220	0	0	2.398.524.120	2.807.107.598
0	0	0	0	0	0	0	0
0	0	0	0	0	0	2.398.524.120	0
0	0	0	0			49.421.350	0
0	0	0	0			20.055.209	0
0	0	0	0			0	0
0	0	0	0			75.834.723	41.906.137
0	0	0	0			0	0
0	0	0	0	0	0	145.311.282	41.906.137
0	0	0	0	0	0	145.311.282	41.906.137
3.075.400.220	1.207.782.637	1.867.677.589	3.075.400.220	0	0	2.543.835.402	2.849.013.735
0	0	0	0			75.834.723	41.906.137
3.075.400.220	1.207.782.637	1.867.677.589	3.075.400.220	0	0	2.468.000.679	2.807.107.598

CENTRO NAZIONALE TIFLOTECNICO				GESTIONE	
Classifi- cazione	Riferimento agli	OGGETTO DELL' USCITA	Impegni esercizio 1990	iniziali	
Cap. Art.	Allegati			5	6
1	2	4	5	6	
		Disavanzo esercizio precedente .	0		0
TITOLO 1 - SPESE CORRENTI					
		Cat. 1 - -			
1		STIPENDI ED ALTRI ASSEGNI FISSI AL PERSONALE	170.073.430		190.000.000
2		COMPENSI PER INCARICHI CONTINUATIVI E TEMPORANEI	83.000.000		70.000.000
3		COMPENSI PER LAVORO STRAORDINARIO	11.974.043		30.000.000
4		INDENNITA' E RIMBORSO SPESE DI TRASPORTO E MISSIONI	30.249.010		60.000.000
5		ONERI PREVIDENZIALI ED ASSISTENZIALI A CARICO DELL'ENTE	68.329.581		90.000.000
6		ACQUISTO MATERIE PRIME E MATERIALE DI CONSUMO	1.776.302.920		2.240.000.000
7		SPESE POSTELEGRAFONICHE	4.993.900		10.000.000
8		SPESE PER LA RICERCA E LA PRODUZIONE DI SUSSIDI TECNICI E VARIE	54.271.014		100.000.000
9		INDENNITA' DI ANZIANITA' E FINE RAPPORTO	12.683.304		40.000.000
10		RIMBORSO A U.I.C. PER SPESE GENERALI	70.000.000		70.000.000
		Totale Cat. 1	2.269.078.010		2.900.000.000
		Titolo 1 - SPESE CORRENTI	2.269.078.010		2.900.000.000
		1			
TITOLO 3 - PARTITE DI GIRO					
		Cat. 1 - -			
11		RITENUTE ENERGIANTI	46.122.800		60.000.000
12		RITENUTE PREVIDENZIALI ED ASSISTENZIALI	10.554.382		40.000.000
13		I.V.A. A CREDITO SU FATTURE D'ACQUISTO	0		0
14		ANTICIPAZIONI SPESE POSTALI	0		0
		Totale Cat. 1	64.677.242		120.000.000
		Titolo 3 - PARTITE DI GIRO	64.677.242		120.000.000
		Totale generale dell'uscita	2.334.555.250		3.020.000.000
		Trasferiti IVA al cap 04 s.c.	0		0
		Totale a pareggio	2.334.555.250		3.020.000.000

COMPETENZA ESERCIZIO 1997			GESTIONE COMPETENZA		
Provisioni approvate			Somme accertate		
variazioni		definitivo	Pagato	Rimasto da pagare	Totali accertamenti
in aumento	in diminuzione				
7	8	9	10	11	12
		0	0	0	0
		190.000.000	178.244.490	0	178.244.490
10.000.000		80.000.000	76.054.387	0	76.054.387
	10.000.000	20.000.000	7.285.112	0	7.285.112
	10.000.000	50.000.000	37.983.517	272.500	38.256.017
	10.000.000	80.000.000	63.770.145	8.497.105	72.267.250
540.000.000		1.700.000.000	1.591.767.475	0	1.591.767.475
		10.000.000	9.874.250	0	9.874.250
	40.000.000	60.000.000	48.578.231	0	48.578.231
		40.000.000	0	11.584.789	11.584.789
		70.000.000	70.000.000	0	70.000.000
10.000.000	610.000.000	2.300.000.000	2.083.557.807	20.354.394	2.103.912.001
10.000.000	610.000.000	2.300.000.000	2.083.557.807	20.354.394	2.103.912.001
			0	0	0
			2.083.557.807	0	2.103.912.001
		80.000.000	43.219.000	6.202.350	49.421.350
		40.000.000	17.670.187	2.385.022	20.055.209
250.000.000		250.000.000	117.740.860	0	117.740.860
		0	0	0	0
250.000.000	0	370.000.000	178.630.047	8.587.372	187.217.419
250.000.000	0	370.000.000	178.630.047	8.587.372	187.217.419
280.000.000	610.000.000	2.670.000.000	2.262.187.654	28.941.768	2.291.129.420
250.000.000		250.000.000	117.740.860	0	117.740.860
10.000.000	610.000.000	2.420.000.000	2.144.448.794	28.941.768	2.173.388.560

CENTRO NAZIONALE TIPOTECNICO			ESERCIZIO 1997			
Classifi- cazione	Riferimento agli Cod. Art. Allegati	OGGETTO DELL' USCITA	Differenza rispetto alle previsioni		Differenza rispetto all'esercizio 1996	
			in più	in meno	in più	in meno
1	2	3	13	14	15	16
Disavanzo esercizio precedente .						
TITOLO 1 - SPESE CORRENTI						
Cat. 1 - -						
1		STIPENDI ED ALTRI ASSEGNI FISSI AL PERSONALE	11.755.510		8.171.052	
2		COMPENSI PER INCARICHI CONTINUATIVI E TEMPORANEI	3.945.613		13.054.387	
3		COMPENSI PER LAVORO STRAORDINARIO	12.714.888			4.688.931
4		INDENNITA' E RIMBORSO SPESE DI TRASPORTO E MISSIONI	11.743.983		6.207	
5		ONERI PREVIDENZIALI ED ASSISTENZIALI A CARICO DELL'ENTE	7.732.750		3.937.689	
6		ACQUISTO MATERIE PRIME E MATERIALE DI CONSUMO	100.232.525			184.535.451
7		SPESE POSTELEGRAFONICHE	125.750		4.880.350	
8		SPESE PER LA RICERCA E LA PRODUZIONE DI SUSSIDI TECNICI E VARIE	11.421.769			5.692.783
9		INDENNITA' DI ANZIANITA' E FINE RAPPORTO	28.415.211			1.098.515
10		RIMBORSO A W.I.C. PER SPESE GENERALI				
Totale Cat. 1			0	196.087.999	30.049.685	198.015.680
Titolo 1 - SPESE CORRENTI			0	196.087.999	30.049.685	198.015.680
1			0	0	0	0
			0	196.087.999	0	0
TITOLO 3 - PARTITE DI GIRO						
Cat. 1 - -						
11		RITENUTE ERARIALI	30.578.650		3.298.490	
12		RITENUTE PREVIDENZIALI ED ASSISTENZIALI	13.944.791		1.500.827	
13		I.V.A. A CREDITO SU FATTURE D'ACQUISTO	132.259.140		117.740.860	
14		ANTICIPAZIONI SPESE POSTALI				
Totale Cat. 1			0	182.782.581	122.540.177	0
Titolo 3 - PARTITE DI GIRO			0	182.782.581	122.540.177	0
Totale generale dell'uscita			0	378.870.580	152.589.842	198.015.680
Trasferim (VA al cap 04 s.c.				132.259.140		
Totale a pareggio			0	246.611.440	152.589.842	198.015.680

GESTIONE RESIDUI PASSIVI 1997						Totale dei pagamenti	Totale residui al 31-12-1997
Residui attivi al 1° gennaio 1997	Pagati	rimasti da pagare	Totali	Variazioni			
17	18	19	20	in più'	in meno	23	24
0	0	0	0	0	0	0	0
0	0	0	0			178.244.490	0
0	0	0	0			76.054.387	0
0	0	0	0			7.285.112	0
1.257.500	1.257.500	0	1.257.500			39.241.817	272.500
10.194.040	10.194.040	0	10.194.040			73.964.193	0.497.105
120.441.190	120.441.190	0	120.441.190			1.712.208.871	0
0	0	0	0			9.874.250	0
0	0	0	0			48.578.231	0
12.683.304	12.683.304	0	12.683.304			12.683.304	11.584.789
0	0	0	0			70.000.000	0
144.576.048	144.576.048	0	144.576.048	0	0	2.228.133.855	20.354.394
144.576.048	144.576.048	0	144.576.048	0	0	2.228.133.855	20.354.394
0	0	0	0	0	0	0	0
0	0	0	0	0	0	2.228.133.855	0
0.753.860	0.753.860	0	0.753.860			49.972.860	6.202.358
2.670.527	2.670.527	0	2.670.527			20.340.714	2.385.022
0	0	0	0			117.740.860	0
0	0	0	0			0	0
9.424.387	9.424.387	0	9.424.387	0	0	188.054.434	8.587.372
9.424.387	9.424.387	0	9.424.387	0	0	188.054.434	8.587.372
154.000.435	154.000.435	0	154.000.435	0	0	2.418.188.089	28.941.766
0	0	0	0			117.740.860	0
154.000.435	154.000.435	0	154.000.435	0	0	2.298.447.229	28.941.766

SERVIZIO STAMPA ASSOCIATIVA

SERVIZIO STAMPA ASSOCIATIVA				GESTIONE		
Classificaz. Cap.	Riferimento Art.	ogli Allegati	OGGETTO DELL'ENTRATA	Impegni esercizio 1998	iniziali	
1	2	3	4	5	6	
			Avanzo dell'esercizio precedente .	0	0	
TITOLO 1 - ENTRATE CORRENTI						
			Cat. 1 - -			
1			CONTRIBUTO DALLO STATO EDITORIA PER NON VEDENTI	320.000.000	320.000.000	
2			TRASFERIMENTI	834.721.520	920.000.000	
3			CONTRIBUTI DI PRIVATI	0	0	
4			VENDITA DI PUBBLICAZIONI EDITE DALL'ENTE E ABBONAMENTI ALLA STAMPA ASSOCIATIVA	160.193.790	260.000.000	
1			PROVENTI VARI STRAORDINARI	144.597.590	200.000.000	
				Totale Cat. 1	1.459.512.914	1.700.000.000
Titolo 1 - ENTRATE CORRENTI				1.459.512.914	1.700.000.000	
TITOLO 3 - PARTITE DI GIRO						
			Cat. 1 - -			
5			RITENUTE ERARIALI	54.672.193	60.000.000	
6			RITENUTE PREVIDENZIALI ED ASSISTENZIALI	16.946.720	40.000.000	
7			ASSEGNI FAMILIARI	0	0	
8			I.V.A. A DEBITO SU FATTURE DI ACQUISTO	0	0	
9			RIMBORSI DIVERSI	0	0	
				Totale Cat. 1	73.618.913	120.000.000
Titolo 3 - PARTITE DI GIRO				73.618.913	120.000.000	
Totale generale dell'entrata				1.533.131.827	1.820.000.000	
Trasferim IVA al cap 41 s.c.				0	0	
Totale a pareggio				1.533.131.827	1.820.000.000	

COMPETENZA ESERCIZIO 1997			GESTIONE COMPETENZA		
Previsioni approvate			Spese accertate		
variazioni		definitive	Riscosse	Rimaste da riscuotere	Totali accertamenti
in aumento	in diminuzione				
7	8	9	10	11	12
		0	0	0	0
	60.000.000	200.000.000	0	220.000.000	220.000.000
110.000.000		1.030.000.000	800.000.000	177.300.523	977.300.523
		0	0	0	0
		200.000.000	100.135.639	492.000	100.427.639
250.000.000		450.000.000	440.869.423	0	440.869.423
300.000.000	60.000.000	2.000.000.000	1.417.005.062	397.790.523	1.814.803.585
300.000.000	60.000.000	2.000.000.000	1.417.005.062	397.790.523	1.814.803.585
			0	0	0
			1.417.005.062	0	1.814.803.585
20.000.000		100.000.000	75.770.714	0	75.770.714
		40.000.000	20.034.760	0	20.034.760
		0	0	0	0
100.000.000		100.000.000	61.910.194	27.849.109	89.767.303
		0	0	0	0
120.000.000	0	240.000.000	150.531.074	27.849.109	106.340.063
120.000.000	0	240.000.000	150.531.074	27.849.109	106.340.063
400.000.000	60.000.000	2.240.000.000	1.575.530.730	425.647.712	2.001.104.440
100.000.000		100.000.000	61.910.194	27.849.109	89.767.303
300.000.000	60.000.000	2.140.000.000	1.513.610.542	397.790.523	1.911.417.065

SERVIZIO STAMPA ASSOCIATIVA			ESERCIZIO 1997			
Classifi- cazione	Riferimento agli Art. Allegati	OGGETTO DELL'ENTRATA	Differenza rispetto alle previsioni		Differenza rispetto all'esercizio 1996	
			in piu'	in meno	in piu'	in meno
1	2	3	13	14	15	16
Avanzo dell'esercizio precedente .						
TITOLO 1 - ENTRATE CORRENTI						
		Cat. 1 - -				
1		CONTRIBUTO DALLO STATO EDITORIA PER NON VEDENTI		48.000.000		100.000.000
2		TRASFERIMENTI		52.693.477	142.585.003	
3		CONTRIBUTI DI PRIVATI				
4		VENUTA DI PUBBLICAZIONI EDITE DALL'ENTE E ABBONAMENTI ALLA STAMPA ASSOCIATIVA		91.372.361	8.433.843	
5		PROVENTI VARI STRAORDINARI		1.139.577	304.271.825	
		Totale Cat. 1	0	185.196.415	455.290.671	100.000.000
		Titolo 1 - ENTRATE CORRENTI	0	185.196.415	455.290.671	100.000.000
			0	0	0	0
			0	185.196.415	0	0
TITOLO 3 - PARTITE DI GIRO						
		Cat. 1 - -				
5		RITENUTE ERARIALI		24.221.288	21.106.521	
6		RITENUTE PREVIDENZIALI ED ASSISTENZIALI		19.185.234	1.888.048	
7		ASSEGNI FAMILIARI				
8		I.V.A. A DEBITO SU FATTURE DI ACQUISTO		18.232.617	89.767.383	
9		RIMBORSI DIVERSI				
		Totale Cat. 1	0	53.619.137	112.761.950	0
		Titolo 3 - PARTITE DI GIRO	0	53.619.137	112.761.950	0
		Totale generale dell'entrata	0	238.815.552	568.052.621	100.000.000
		Trasferim IVA al cap 41 s.c.		18.232.617		
		Totale a pareggio	0	228.582.935	568.052.621	100.000.000

GESTIONE RESIDUI ATTIVI 1997						Totale delle riscossioni	Totale residui al 31 - 12 - 1997
Residui attivi al 1° gennaio 1997	Riscossi	rinnati da risolvere	Totali	Variazioni			
				in pie'	in meno		
17	18	19	20	21	22	23	24
0	0	0	0	0	0	0	0
701.202.500	254.902.570	446.299.930	701.202.500			254.902.570	666.299.930
114.721.520	114.721.520	0	114.721.520			914.721.520	177.306.523
0	0	0	0			0	0
0	0	0	0			168.135.639	492.000
75.448.000	75.448.000	0	75.448.000			524.317.423	0
891.372.020	445.072.090	446.299.930	891.372.020	0	0	1.862.077.152	844.090.453
891.372.020	445.072.090	446.299.930	891.372.020	0	0	1.862.077.152	844.090.453
0	0	0	0	0	0	0	0
0	0	0	0	0	0	1.862.077.152	0
0	0	0	0			75.778.714	0
0	0	0	0			20.834.766	0
0	0	0	0			0	0
0	0	0	0			61.918.194	27.849.189
0	0	0	0			0	0
0	0	0	0	0	0	158.531.074	27.849.189
0	0	0	0	0	0	158.531.074	27.849.189
891.372.020	445.072.090	446.299.930	891.372.020	0	0	2.020.808.826	871.947.642
0	0	0	0			61.918.194	27.849.189
891.372.020	445.072.090	446.299.930	891.372.020	0	0	1.958.690.632	844.090.453

SERVIZIO STAMPA ASSOCIATIVA				G E S T I O N E	
Classificazione		Riferimento agli	OGGETTO DELL' USCITA	Inpegni	iniziali
Cap.	Art.	Allocazi.		esercizio	
1	2	3	4	5	6
			Disavanzo esercizio precedente .	0	0
TITOLO 1 - USCITE CORRENTI					
			Cat. 1 - -		
1			STIPENDI ED ALTRI ASSEGNI FISSI AL PERSONALE	163.040.912	200.000.000
2			COMPENSI PER INCARICHI CONTINUATIVI E TEMPORANEI	84.555.000	100.000.000
3			COMPENSI PER LAVORO STRAORDINARIO	13.088.575	25.000.000
4			INDENNITA' E RIMBORSO SPESE TRASPORTO E MISSIONI ALL'INTERNO	18.710.800	60.000.000
5			ONERI PREVIDENZIALI ED ASSISTENZIALI A CARICO DELL'ENTE	67.236.693	90.000.000
6			ACQUISTO MATERIE PRIME E MATERIALE DI CONSUMO	19.556.405	80.000.000
7			SPESE POSTELEGRAFONICHE E ONERI TRIBUTARI	50.000.000	75.000.000
8			INDENNITA' DI ANZIANITA' E FINE RAPPORTO	13.591.130	40.000.000
9			SPESE PER LE PUBBLICAZIONI PERIODICHE IN NERO ED IN BRAILLE E ATTIVITA' DI PROMOZIONE	999.731.393	1.000.000.000
1			GESTIONE SERVIZIO TELESOFTWARE R.A.T.	0	0
10			RIMBORSO A V.I.C. PER SPESE GENERALI	30.000.000	30.000.000
1			MANUTENZIONE E RIPARAZIONE MACCHINARI ED ATTREZZATURE	0	0
			Totale Cat. 1	1.459.512.914	1.700.000.000
			Titolo 1 - USCITE CORRENTI	1.459.512.914	1.700.000.000
TITOLO 3 - PARTITE DI GIRO					
			Cat. 1 - -		
11			RITENUTE ENRITALI	54.672.193	80.000.000
12			RITENUTE PREVIDENZIALI ED ASSISTENZIALI	18.946.720	40.000.000
13			ASSEGNI FAMILIARI	0	0
14			I.V.A. SU FATTURE E CORRISPETTIVI	0	0

COMPETENZA ESERCIZIO 1997			GESTIONE COMPETENZA		
Previsioni approvate			Sopra accortale		
variazioni		definitivo	Pagata	Rinaste da pagare	Totali accertamenti
in aumento	in diminuzione				
7	8	9	10	11	12
		0	0	0	0
	10.000.000	190.000.000	173.148.120	0	173.148.120
	30.000.000	70.000.000	67.800.000	0	67.800.000
		25.000.000	16.390.139	0	16.390.139
	30.000.000	30.000.000	14.119.000	0	14.119.000
	10.000.000	80.000.000	65.831.807	9.235.420	74.267.027
	30.000.000	50.000.000	19.447.585	0	19.447.585
30.000.000		105.000.000	91.638.577	13.361.423	105.000.000
		40.000.000	11.983.899	0	11.983.899
300.000.000		1.380.000.000	1.228.255.605	74.392.230	1.302.647.835
		0	0	0	0
		30.000.000	30.000.000	0	30.000.000
		0	0	0	0
410.000.000	110.000.000	2.000.000.000	1.717.814.512	98.989.873	1.814.803.585
410.000.000	110.000.000	2.000.000.000	1.717.814.512	98.989.873	1.814.803.585
			0	0	0
			1.717.814.512	0	1.814.803.585
		100.000.000	67.645.000	8.133.714	75.778.714
		40.000.000	18.177.876	2.656.890	20.834.766
		0	0	0	0
100.000.000		100.000.000	70.696.883	19.870.500	89.767.383

SERVIZIO STAMPA ASSOCIATIVA			ESERCIZIO 1997			
Classificazione	Riferimento agli	OGGETTO DELL' USCITA	Differenza rispetto alle previsioni		Differenza rispetto all'esercizio 1996	
			in più	in meno	in più	in meno
1	2	3	13	14	15	16

Disavanzo esercizio precedente .

TITOLO 1 - USCITE CORRENTI

1	Cat. 1 - -	STIPENDI ED ALTRI ASSEGI FISSI AL PERSONALE	10.051.000		10.099.200	
2		COMPENSI PER INCARICHI CONTINUATIVI E TEMPORANEI	2.200.000			10.755.000
3		COMPENSI PER LAVORO STRAORDINARIO	0.009.061		3.301.564	
4		INDENNITA' E RIMBORSO SPESE TRASPORTO E MISSIONI ALL'INTERNO	15.001.000			4.591.000
5		ONERI PREVIDENZIALI ED ASSISTENZIALI A CARICO DELL'ENTE	5.732.973		7.030.334	
6		ACQUISTO MATERIE PRIME E MATERIALE DI CONSUMO	30.552.435			102.040
7		SPESE POSTELEGRAFONICHE E ONERI TRIBUTARI			55.000.000	
8		INDENNITA' DI ANZIANITA' E FINE RAPPORTO	20.016.101			1.607.237
9		SPESE PER LE PUBBLICAZIONI PERIODICHE IN NERO ED IN BRATLE E ATTIVITA' DI PROMOZIONE	77.352.105		302.910.442	
10		GESTIONE SERVIZIO TELESOFTWARE R.A.I.				
10		RIMBORSO A U.T.C. PER SPESE GENERALI				
11		MANUTENZIONE E RIPARAZIONE MACCHINARI ED ATTREZZATURE				
		Totale Cat. 1	0	105.190.415	370.347.540	23.050.077
		Titolo 1 - USCITE CORRENTI	0	105.190.415	370.347.540	23.050.077
			0	0	0	0
			0	105.190.415	0	0

TITOLO 3 - PARTITE DI GIRO

11	Cat. 1 - -	RITENUTE ENAZIALE	24.221.200		21.100.521	
12		RITENUTE PREVIDENZIALI ED ASSISTENZIALI	19.165.234		1.000.040	
13		ASSEGI FAMILIARI				
14		I.V.A. SU FATTURE E CORRISPETTIVI	10.232.017		09.767.303	

GESTIONE RESIDUI PASSIVI 1997						Totale dei pagamenti	Totale residui al 31-12-1997
Residui attivi al 1° gennaio 1997	Pagati	rimasti da pagare	Totali	Variazioni			
				in più'	in meno		
17	18	19	20	21	22	23	24
0	0	0	0	0	0	0	0
0	0	0	0			173.148.120	0
0	0	0	0			67.600.000	0
0	0	0	0			10.390.133	0
500.000	500.000	0	500.000			14.427.000	0
10.526.249	10.526.249	0	10.526.249			75.557.850	9.235.420
111.948.364	49.361.174	62.587.190	111.948.364			60.000.739	62.587.190
0	0	0	0			91.630.577	13.301.423
13.591.136	13.591.136	0	13.591.136			25.575.035	0
379.083.759	379.083.759	0	379.083.759			1.607.339.364	74.392.230
97.516.377	0	97.516.377	97.516.377			0	97.516.377
0	0	0	0			30.000.000	0
0	0	0	0			0	0
613.173.885	453.070.310	160.103.567	613.173.885	0	0	2.170.884.830	257.092.640
613.173.885	453.070.310	160.103.567	613.173.885	0	0	2.170.884.830	257.092.640
0	0	0	0	0	0	0	0
0	0	0	0	0	0	2.170.884.830	0
7.920.193	7.920.193	0	7.920.193			75.565.193	6.133.714
2.077.724	2.077.724	0	2.077.724			21.055.600	2.656.890
0	0	0	0			0	0
0	0	0	0			70.496.803	19.070.500

SERVIZIO STAMPA ASSOCIATIVA				GESTIONE	
Classificazione		Riferimento	OGGETTO DELL' USCITA	Impegni esercizio 1990	iniziali
Cap.	Art.	Allegati			
1	2	3	4	5	6
			Riporto	73.618.913	120.000.000
15			ANTICIPAZIONI CONTO TERZI	0	0
			Totale Cat. 1	73.618.913	120.000.000
			Titolo 3 - PARTITE DI GIRO	73.618.913	120.000.000
			Totale generale dell'uscita	1.533.131.827	1.820.000.000
			Trasferim IVA al cap 64 s.c.	0	0
			Totale e pareggio	1.533.131.827	1.820.000.000

COMPETENZA ESERCIZIO 1997			GESTIONE COMPETENZA			
Provisioni approvate		definitive	Somme accertate			
variazioni			Pagato	Rimasto da pagare	Totale accertamenti	
in aumento	in diminuzione	8	10	11	12	
7	6					
120.000.000	0	240.000.000	156.519.759	29.041.104	186.300.863	
		0	0	0	0	
120.000.000	0	240.000.000	156.519.759	29.041.104	186.300.863	
120.000.000	0	240.000.000	156.519.759	29.041.104	186.300.863	
530.000.000	110.000.000	2.240.000.000	1.874.334.271	126.050.177	2.001.184.448	
100.000.000		100.000.000	70.696.883	19.070.500	89.767.383	
430.000.000	110.000.000	2.140.000.000	1.803.637.388	107.779.677	1.911.417.065	

SERVIZIO STAMPA ASSOCIATIVA			ESERCIZIO 1997				
Classificazione	Riferimento agli Allegati	OGGETTO DELL'USCITA	Differenze rispetto alle previsioni		Differenze rispetto all'esercizio 1996		
			in più ¹	in meno	in più ¹	in meno	
1	2	3	4	13	14	15	16
		Riporto	0	53.019.137	112.701.950	0	
15		ANTICIPAZIONI CONTO TERZI					
		Totale Cat. 1	0	53.019.137	112.701.950	0	
		Titolo 3 - PARTITE DI GIRO	0	53.019.137	112.701.950	0	
		Totale generale dell'uscita	0	230.015.552	491.109.490	23.056.077	
		Trasferim IVA al cap 04 s.c.		10.232.017			
		Totale a pareggio	0	220.582.935	491.109.490	23.056.077	

GESTIONE RESIDUI PASSIVI 1997						Totale dei pagamenti	Totale residui al 31-12-1997
Residui attivi al 1° gennaio 1997	Pagati	rimasti da pagare	Totale	Variazioni			
17	18	19	20	in piu'	in meno	23	24
10.797.917	10.797.917	0	10.797.917	0	0	107.317.070	29.001.104
0	0	0	0			0	0
10.797.917	10.797.917	0	10.797.917	0	0	107.317.070	29.001.104
10.797.917	10.797.917	0	10.797.917	0	0	107.317.070	29.001.104
623.971.002	463.060.235	160.103.507	623.971.002	0	0	2.330.202.500	206.953.744
0	0	0	0			70.096.083	19.070.500
623.971.002	463.060.235	160.103.507	623.971.002	0	0	2.267.505.623	207.003.244

CENTRO NAZIONALE DEL LIBRO PARLATO

CENTRO NAZIONALE DEL LIBRO PARLATO				GESTIONE	
Classificazione		Riferimento	OGGETTO DELL'ENTRATA	Impegni esercizio 1996	iniziali
Cap.	Art.	Allegati			
1	2	3	4	5	6
			Avanzo dell'esercizio precedente .	0	0
TITOLO 1 - ENTRATE CORRENTI					
Cat. 1 - - -					
1			CONTRIBUTO DALLO STATO FINALIZZATO AL CENTRO NAZIONALE DEL LIBRO PARLATO (LEGGE N. 221/1995)	4.000.000.000	4.000.000.000
2			TRASFERIMENTI	0	150.000.000
Totale Cat. 1				4.000.000.000	4.150.000.000
Titolo 1 - ENTRATE CORRENTI				4.000.000.000	4.150.000.000
TITOLO 3 - PARTITE DI GIRO					
Cat. 3 - - -					
3			RITENUTE ERARIALI	70.871.116	130.000.000
4			RITENUTE PREVIDENZIALI ED ASSISTENZIALI	32.869.483	70.000.000
5			ASSEGNI FAMILIARI	0	0
6			I.V.A. A DEBITO SU FATTURE DI ACQUISTO	0	0
Totale Cat. 3				103.740.605	200.000.000
Titolo 3 - PARTITE DI GIRO				103.740.605	200.000.000
Totale generale dell'entrata				4.103.740.605	4.350.000.000
Trasferim IVA al cap 41 s.c.				0	0
Totale a pareggio				4.103.740.605	4.350.000.000

COMPETENZA ESERCIZIO 1997			GESTIONE COMPETENZA		
Provisioni approvate			Somme accertate		
variazioni		definitivo	Riscossa	Rimasto da riscuotere	Totale accertamenti
in aumento	in diminuzione	9	10	11	12
		0	0	0	0
1.000.000.000		5.000.000.000	5.000.000.000	0	5.000.000.000
		150.000.000	0	0	0
1.000.000.000	0	5.150.000.000	5.000.000.000	0	5.000.000.000
1.000.000.000	0	5.150.000.000	5.000.000.000	0	5.000.000.000
			0	0	0
			5.000.000.000	0	5.000.000.000
20.000.000		150.000.000	129.642.619	0	129.642.619
20.000.000		90.000.000	68.405.381	0	68.405.381
		0	0	0	0
250.000.000		250.000.000	0	145.891.989	145.891.989
290.000.000	0	490.000.000	198.048.000	145.891.989	343.939.989
290.000.000	0	490.000.000	198.048.000	145.891.989	343.939.989
1.290.000.000	0	5.640.000.000	5.198.048.000	145.891.989	5.343.939.989
250.000.000		250.000.000	0	145.891.989	145.891.989
1.040.000.000	0	5.390.000.000	5.198.048.000	0	5.198.048.000

CENTRO NAZIONALE DEL LIBRO PARLATO			E S E R C I Z I O 1997			
Classifi- cazione	Riferimento agli	OGGETTO DELL'ENTRATA	Differenze rispetto alle previsioni		Differenze rispetto all'esercizio 1996	
			in più	in meno	in più	in meno
Cap.	Art.	Allegati	13	14	15	16
1	2	3	4			
Avanzo dell'esercizio precedente .						
TITOLO 1 - ENTRATE CORRENTI						
Cat. 1 - - -						
1		CONTRIBUTO DALLO STATO FINALIZZATO AL CENTRO NAZIONALE DEL LIBRO PARLATO (LEGGE N. 221/1995)			1.000.000.000	
2		TRASFERIMENTI		150.000.000		
Totale Cat. 1			0	150.000.000	1.000.000.000	0
Titolo 1 - ENTRATE CORRENTI			0	150.000.000	1.000.000.000	0
			0	0	0	0
			0	150.000.000	0	0
TITOLO 3 - PARTITE DI GIRO						
Cat. 3 - - -						
3		RITENUTE ERARIALI		20.357.381	50.771.503	
4		RITENUTE PREVIDENZIALI ED ASSISTENZIALI		21.594.619	35.535.892	
5		ASSEGNI FAMILIARI				
6		I.V.A. A DEBITO SU FATTURE DI ACQUISTO		104.108.011	145.891.989	
Totale Cat. 3			0	146.060.011	240.199.384	0
Titolo 3 - PARTITE DI GIRO			0	146.060.011	240.199.384	0
Totale generale dell'entrata			0	296.060.011	1.240.199.384	0
Trasferim IVA al cap 41 s.c.				104.108.011		
Totale a pareggio			0	191.952.000	1.240.199.384	0

GESTIONE RESIDUI ATTIVI 1997						Totale delle riscossioni	Totale residui al 31 - 12 - 1997
Residui attivi al 1° gennaio 1997	Riscossi	rimasti da riscuotere	Totali	Variazioni			
17	18	19	20	in pie'	in meno	23	24
0	0	0	0	0	0	0	0
0	0	0	0			5.000.000.000	0
0	0	0	0			0	0
0	0	0	0	0	0	5.000.000.000	0
0	0	0	0	0	0	5.000.000.000	0
0	0	0	0	0	0	0	0
0	0	0	0	0	0	5.000.000.000	0
0	0	0	0			129.642.619	0
0	0	0	0			68.405.381	0
0	0	0	0			0	0
0	0	0	0			0	145.891.989
0	0	0	0	0	0	198.048.000	145.891.989
0	0	0	0	0	0	198.048.000	145.891.989
0	0	0	0	0	0	5.198.048.000	145.891.989
0	0	0	0			0	145.891.989
0	0	0	0	0	0	5.198.048.000	0

CENTRO NAZIONALE DEL LIBRO PARLATO				GESTIONE	
Classificazione		Riferimento agli	OGGETTO DELL' USCITA	Impegni esercizio 1996	iniziali
Cap.	Art.	Allegati			
1	2	3	4	5	6
Disavanzo esercizio precedente .				0	0
TITOLO 1 - USCITE CORRENTI					
Cat. 1 - - -					
1			STIPENDI ED ALTRI ASSEGGI FISSI AL PERSONALE	204.383.909	500.000.000
2			COMPENSI PER INCARICHI CONTINUATIVI E TEMPORANEI	140.000.000	140.000.000
3			COMPENSI PER LAVORO STRAORDINARIO	7.596.750	35.000.000
4			INDENNITA' E RIMBORSO SPESE TRASPORTO E MISSIONI ALL'INTERNO	22.135.280	55.000.000
5			ONERI PREVIDENZIALI ED ASSISTENZIALI A CARICO DELL'ENTE	100.039.637	220.000.000
6			ACQUISTO MATERIE PRIME E MATERIALE DI CONSUMO	485.000.000	600.000.000
7			SPESE PER CENTRI DI DISTRIBUZIONE E MASTROTECNE	1.050.000.000	1.200.000.000
8			RIMBORSO A W.I.C. PER SPESE GENERALI	200.000.000	200.000.000
9			INDENNITA' DI ANZIANITA' E FINE RAPPORTO	21.998.344	80.000.000
10			REALIZZAZIONI TECNICHE, PROGETTI E MANUTENZIONE ATTREZZATURE	740.000.000	500.000.000
11			INIZIATIVE VARIE, PRODUZIONI, CONFERENZE ECC.	939.448.012	620.000.000
Totale Cat. 1				4.000.000.000	4.150.000.000
Titolo 1 - USCITE CORRENTI				4.000.000.000	4.150.000.000
TITOLO 3 - PARTITE DI GIRO					
Cat. 3 - - -					
9			RITENUTE ERARIALI	70.671.110	130.000.000
10			RITENUTE PREVIDENZIALI ED ASSISTENZIALI	32.069.489	70.000.000
11			ASSEGNI FAMILIARI	0	0
12			I.V.A. SU FATTURE E CORRISPETTIVI	0	0
Totale Cat. 3				103.740.605	200.000.000
Titolo 3 - PARTITE DI GIRO				103.740.605	200.000.000
Totale generale dell'uscita				4.103.740.605	4.350.000.000
Trasferiti IM al cap 04 s.c.				0	0
Totale a paraggio				4.103.740.605	4.350.000.000

COMPETENZA ESERCIZIO 1997			GESTIONE COMPETENZA		
Previsioni approvate			Somme accertate		
variazioni		definitiva	Pagato	Rimasto da pagare	Totali accertamenti
in aumento	in diminuzione				
7	8	9	10	11	12
		0	0	0	0
70.000.000		570.000.000	561.074.733	0	561.074.733
		140.000.000	5.399.800	134.000.400	140.000.000
	15.000.000	20.000.000	10.427.724	0	10.427.724
	20.000.000	35.000.000	19.217.950	0	19.217.950
15.000.000		235.000.000	194.569.030	26.474.290	221.043.334
		600.000.000	99.103.055	500.896.945	600.000.000
800.000.000		2.000.000.000	47.037.200	1.952.962.740	2.000.000.000
		200.000.000	200.000.000	0	200.000.000
	30.000.000	50.000.000	1.830.057	35.659.505	37.489.642
100.000.000		600.000.000	2.933.523	551.013.094	554.746.617
80.000.000		700.000.000	180.302.300	401.637.034	650.000.000
1.085.000.000	85.000.000	5.150.000.000	1.335.955.304	3.664.044.690	5.000.000.000
1.085.000.000	85.000.000	5.150.000.000	1.335.955.304	3.664.044.690	5.000.000.000
			0	0	0
			1.335.955.304	0	5.000.000.000
20.000.000		150.000.000	105.580.000	24.062.619	129.642.619
20.000.000		90.000.000	57.630.409	10.766.972	68.405.381
		0	0	0	0
250.000.000		250.000.000	145.891.989	0	145.891.989
290.000.000	0	490.000.000	309.110.390	34.029.591	343.939.989
290.000.000	0	490.000.000	309.110.390	34.029.591	343.939.989
1.355.000.000	85.000.000	5.640.000.000	1.645.065.702	3.690.074.207	5.343.939.989
250.000.000		250.000.000	145.891.989	0	145.891.989
1.105.000.000	85.000.000	5.390.000.000	1.499.173.713	3.690.074.207	5.190.040.000

CENTRO NAZIONALE DEL LIBRO PARLATO			E S E R C I Z I O 1997				
Classifi- cazione	Riferimento agli Cap. Art.	Allegati	OGGETTO DELL'USCITA	Differenze rispetto alle previsioni		Differenza rispetto all'esercizio 1996	
				in più	in meno	in più	in meno
1	2	3	4	13	14	15	16
Disavanzo esercizio precedente .							
TITOLO 1 - USCITE CORRENTI							
Cat. 1 - - -							
1			STIPENDI ED ALTRI ASSEGNI FISSI AL PERSONALE	8.925.287		276.690.824	
2			COMPENSI PER INCARICHI CONTINUATIVI E TEMPORANEI				
3			COMPENSI PER LAVORO STRAORDINARIO	3.572.270		8.832.968	
4			INDENNITA' E RIMBORSO SPESE TRASPORTO E MISSIONI ALL'INTERNO	15.782.050			3.517.330
5			ONERI PREVIDENZIALI ED ASSISTENZIALI A CARICO DELL'ENTE	13.956.800		112.203.637	
6			ACQUISTO MATERIE PRIME E MATERIALE DI CONSUMO			115.000.000	
1			SPESE PER CENTRI DI DISTRIBUZIONE E NASTROTECNE			950.000.000	
2			RIMBORSO A U.T.C. PER SPESE GENERALI				
7			INDENNITA' DI ANZIANITA' E FINE RAPPORTO	12.510.350		15.491.298	
8			REALIZZAZIONI TECNICHE, PROGETTI E MANUTENZIONE ATTREZZATURE	45.253.383			185.253.383
1			INIZIATIVE VARIE, PRODUZIONI, CONVERSE ECC.	50.000.000			289.448.012
Totale Cat. 1				0	150.000.000	1.478.218.725	478.218.725
Titolo 1 - USCITE CORRENTI				0	150.000.000	1.478.218.725	478.218.725
				0	0	0	0
				0	150.000.000	0	0
TITOLO 3 - PARTITE DI GIRO							
Cat. 3 - - -							
9			RITENUTE ERARIALI	20.357.381		58.771.503	
10			RITENUTE PREVIDENZIALI ED ASSISTENZIALI	21.594.619		35.535.892	
11			ASSEGNI FAMILIARI				
12			I.V.A. SU FATTURE E CORRISPETTIVI	104.108.011		145.091.989	
Totale Cat. 3				0	146.060.011	240.199.384	0
Titolo 3 - PARTITE DI GIRO				0	146.060.011	240.199.384	0
Totale generale dell'uscite				0	296.060.011	1.718.418.109	478.218.725
Trasferim (VA a) cap 64 s.c.					104.108.011		
Totale a pareggio				0	191.952.000	1.718.418.109	478.218.725

GESTIONE RESIDUI PASSIVI 1997						Totale dei raggiunti	Totale residui al 31-12-1997
Residui attivi al 1° gennaio 1997	Pagati	rinasti do passivi	Totali	Variazioni			
				in più	in meno		
17	18	19	20	21	22	23	24
0	0	0	0	0	0	0	0
0	0	0	0			561.074.733	0
100.201.050	40.162.044	60.038.206	100.201.050			45.562.444	202.630.600
0	0	0	0			10.427.724	0
593.500	593.500	0	593.500			19.811.450	0
19.723.768	19.723.768	0	19.723.768			214.292.004	26.474.298
207.266.943	205.040.199	2.216.744	207.266.943			304.151.254	503.115.609
2.530.609.481	1.262.750.091	1.267.859.390	2.530.609.481			1.309.707.351	3.220.822.130
0	0	0	0			200.000.000	0
21.990.344	21.990.344	0	21.990.344			23.820.401	35.659.505
1.187.212.439	185.379.066	1.001.833.373	1.187.212.439			180.312.589	1.553.046.467
3.350.020.217	217.511.490	3.130.110.727	3.350.020.217			405.873.862	3.600.754.355
7.432.293.742	1.953.107.300	5.479.126.434	7.432.293.742	0	0	3.289.122.012	9.143.171.130
7.432.293.742	1.953.107.300	5.479.126.434	7.432.293.742	0	0	3.289.122.012	9.143.171.130
0	0	0	0	0	0	0	0
0	0	0	0	0	0	3.289.122.012	0
10.509.110	10.509.110	0	10.509.110			110.169.110	24.062.619
6.601.222	6.601.222	0	6.601.222			64.299.031	10.760.972
0	0	0	0			0	0
0	0	0	0			145.891.989	0
17.250.330	17.250.330	0	17.250.330	0	0	320.360.730	34.029.591
17.250.330	17.250.330	0	17.250.330	0	0	320.360.730	34.029.591
7.449.544.000	1.970.417.040	5.479.126.434	7.449.544.000	0	0	3.615.403.340	9.170.000.721
0	0	0	0			145.891.989	0
7.449.544.000	1.970.417.040	5.479.126.434	7.449.544.000	0	0	3.449.591.359	9.170.000.721

**SITUAZIONE PATRIMONIALE, CONTO ECONOMICO
E SITUAZIONE AMMINISTRATIVA
AL 31 DICEMBRE 1997**

		ATTIVO				PASSIVO				
		Terreni e fabbricati	Depositi a cauzione	Titoli pubblici e privati	Immobiliizzazioni tecniche	Immobiliizzazioni tecniche	Fondo svalutaz. immobilizzazioni tecniche	Depositi a cauzione	Fondo di dotazione	Debiti ipotecari
	Al 1° gennaio 1997									
	c/ finanziario	4.598.434.252	501.900	65.000.000	2.403.649.750	8.140.000.000	1.968.175.602	2.100.000	259.933.841	51.806.196
	ENTRATA									
	c/ competenza									
	c/ residui									
	USCITA									
	c/ competenza	165.000.000			308.803.261	595.000.000				9.341.285
	c/ residui									
	sopravvenienze di attività									
	insussistenze di passività									
	TOTALE	4.755.434.252	501.900	65.000.000	2.712.453.011	8.735.000.000	1.968.175.602	2.100.000	259.933.841	42.464.913
	c/ economico									
	svalutazione beni mobili						271.245.301			
	Insussistenza di attività									
	Sopravvenienze di passività									
	Al 31 dicembre 1997									
	c/ finanziario	4.755.434.252	501.900	65.000.000	2.712.453.011	8.735.000.000	2.259.420.903	2.100.000	259.933.841	42.464.913
	c/ competenza									
	c/ residui									

CONTO GENERALE
 (C/O Paladino)
 259.933.841

CONTO ECONOMICO DELLE RENDITE E SPESE e delle sopravvenienze ed insussistenze di attività e passività dell'esercizio		
DESCRIZIONE DEI TITOLI	S O M M E	
	parziali 2	totali 3
1		
Entrate correnti L.		7647'661'376
Spese correnti L.		5837'688'126
Avanzo o disavanzo di rendita . . . »		1810'173'250
SOPRAVVENIENZE DI ATTIVITA'		
Donazioni di beni ricevuti L.	/	
Maggiore accertamento residui attivi »	/	
Maggiore valore attribuito agli elementi del patrimonio »	/	/
SOPRAVVENIENZE DI PASSIVITA'		
Donazioni a terzi L.	/	
Maggiore accertamento residui attivi »	/	/
INSUSSISTENZE DI ATTIVITA'		
Minore accertamenti residui attivi L.	/	
Quota svalutazione beni patrimoniali »	274'245'301	274'245'301
INSUSSISTENZE DI PASSIVITA'		
Minore accertamento residui pasivi L.	98476'266	98476'266
Risultato economico da portare ad aumento e diminuzione dello stato dei capitali al principio dell'esercizio »		1637'401'215

STATO DEI CAPITALI

4	al principio dell'esercizio		alla fine dell'esercizio	
	somme parziali	somme totali	somme parziali	somme totali
	5	6	7	8
PARTE I - Situazione patrimoniale				
TITOLO I - Patrimonio effettivo				
ATTIVO				
Terreni e fabbricati L.	11.590.434.252		11.755.434.252	
Titoli pubblici e privati P.	65.000.000		65.000.000	
Mobilio propriamente detto P.	2.103.649.750		2.712.653.011	
DEPOSITI A CAUZIONE P.	501.900		501.900	
FONDI DESTINATI ALL'IMPIEGO IN C/CAPITALE	8.110.000.000		8.735.000.000	
		15.199.585.902		16.368.389.163
PASSIVO				
Fondo svalutazione beni mobili P.	1.988.475.609		2.259.180.903	
Depositi a cauzione P.	2.100.000		2.100.000	
Fondo di dotazione (lex 5.7.1964 n. 549) P.	259.933.811		259.933.811	
DEBITI IPOTECARI (CAP.56) QUOTA CAPITALE	51.806.198		51.806.198	
		2.302.015.618		2.563.919.657
TITOLO II - Cose dei terzi				
ATTIVO - Libretto deposito a risparmio L.	814.928.685		1.053.189.151	
Indennità anzianità impiegati P.				
PASSIVO - Beneficiari assistenza alimentare L.	814.928.685		1.053.189.151	
Indennità anzianità impiegati P.				
Attivo netto patrimoniale L.		12.897.570.261		13.701.669.506
PARTE II - Situazione Amministrativa				
ATTIVO - Rimanenza in cassa L.	14.215.925.151		19.304.110.019	
Residui attivi P.	7.321.967.339		7.621.388.234	
	21.537.892.490		26.925.498.256	
PASSIVO - Deficit in cassa L.	/		/	
Residui passivi P.	22.719.859.433		21.281.289.629	
Avanzo Amministrativo Amministrativo L.	1.848.033.657		2.618.538.627	
Attività netta complessiva al principio dell'esercizio P.	11.715.603.918		16.353.008.133	
Aumento o diminuzione come dal risultato del c/ economico P.	1.637.101.115		/	
Attività netta complessiva alla fine dell'esercizio P.	16.253.008.133		16.353.008.133	



E. CARLI CENTRO REGIONALE
 DIREZIONE GENERALE
 (via) Milano (L. Adino)

SITUAZIONE AMMINISTRATIVA

AL 31/12/1997

- Avanzo di cassa all'inizio dell'esercizio	L.	17.215.925.451
in c/competenza	L.	57.432.703.727
- Riscossioni		
in c/residui	L.	2.676.134.159

	L.	60.108.837.886

	L.	77.324.763.337
in c/competenza	L.	51.481.353.928
- Pagamenti		
in c/residui	L.	6.535.969.390

	L.	58.017.323.318

- Avanzo di cassa alla fine dell'esercizio	L.	19.307.440.019
anni precedenti	L.	4.645.833.180
- Residui attivi		
dell'esercizio	L.	2.976.555.057

	L.	7.622.388.237

anni precedenti	L.	16.085.413.477
- Residui passivi		
dell'esercizio	L.	8.195.876.152

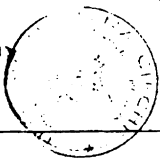

	L.	24.281.289.629

- Avanzo di amministrazione a fine esercizio	L.	2.648.538.627
		=====

**SITUAZIONE RESIDUI ATTIVI E PASSIVI
AL 31 DICEMBRE 1997**

*CAP.	DESCRIZIONE ANALITICA DELLE PARTITE	TOTALI PARZIALI	TOTALE
12	*QUOTE E CONTRIBUTI ASSOCIATIVI -tesseramento soci		1.209.913.573
13	*AFFITTI DI IMMOBILI		39.190.400
38	*RITENUTE PREVIDENZIALI ED ASSISTENZIALI		9.500
39	*RECUPERO FONDO DI SOLIDARIETA'		137.954.007
40	*RIMBORSI DIVERSI		
	*FONDI DI ECONOMATO:		
	*Sede Centrale L. 30.000.000		
	*Centro Documentazione Giuridica L. 5.000.000		
	*Centri Interregionali Libro Parlato L. 24.000.000		
		59.000.000	
	*CONSIGLIO REGIONALE U.I.C. SICILIA - anticipazione UIC CL	50.000.000	
	*CONSIGLIO REGIONALE U.I.C. PUGLIA - anticipazione	18.000.000	
	*VILLA MASIERI - anticipazione stipendi e contributi Pinto	45.063.232	
	*INPS - recupero indennità malattia	2.687.324	
	*IRPEG, ILOR, ICI - anticipo imposte anno precedente	76.281.000	
	*SEZIONE UIC PARMA - prestito da restituire entro 5 anni	913.000	
	*SEZIONE UIC BARI - anticipazione per acquisto sede sociale	80.000.000	
	*SEZIONE UIC CASERTA - anticipazione per acquisto sede sociale	334.000.000	
	*VALGIUSTI ELISABETTA - anticipazione per realizzazione film	3.000.000	
	*DE FRANCESCHI GIUSEPPE - spese liquidazione cooperativa UIC	7.000.000	
	*SEZIONE UIC PERUGIA - anticipazione per estinzione mutuo	121.517.612	
	*SEZIONE UIC BERGAMO - anticipazione per acquisto sede sociale	150.000.000	
	*CONSIGLIO REGIONALE U.I.C. SICILIA - prestito da restituire	100.000.000	
	*SEZIONE UIC SALERNO - anticipazione da restituire	25.000.000	
	*SEZIONE UIC FORLI' - anticipazione da restituire	5.000.000	
	*SEZIONE UIC PERUGIA - anticipazione da restituire danni sisma	10.000.000	
	*CONSIGLIO REGIONALE U.I.C. CAMPANIA - prestito da restituire	150.000.000	
	*C.E.E. - anticipazione su contributo finalizzato	103.762.908	
	*UFFICIO ECONOMATO U.I.C. - anticipazione per contributi Inpdap	97.930	
	*CENTRO LE TORRI - contabilizzazione partita da sistemare	82.494.019	
		-----	1.423.817.025
41	*IVA a debito		691.096.943
42	*DELEGHE - a debito		469.200.738
44	*CENTRO NAZIONALE TIFLOTECNICO		
1	*Corrispettivi vendita sussidi tecnici	2.807.107.598	
		-----	2.807.107.598
45	*STAMPA ASSOCIATIVA		
1	*Contributo dallo Stato per editoria non vedenti	666.299.930	
2	*Trasferimenti	177.306.523	
4	*Vendita pubblicazioni e abbonamenti alla stampa associativa	492.000	
		-----	844.098.453


	TOTALE RESIDUI ATTIVI AL 31-12-1997		7.622.388.237
			=====

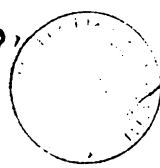

 IL SEGRETARIO GENERALE
 (M. S. ...ladino)

CAP.	DESCRIZIONE ANALITICA DELLE PARTITE	TOTALI PARZIALI	TOTALE
2/1	CONGRESSO NAZIONALE U.I.C. - fondo spese		145.814.000
2/2	CONSIGLIO NAZIONALE UIC - rimborsi spese		577.700
2/3	DIREZIONE NAZIONALE UIC - rimborsi spese		254.500
4	COLLEGGIO PROBIVIRI UIC - rimborsi spese		50.000
5	ORGANI DELL'ENTE - rimborsi spese missioni estero		4.631.000
7	COMPENSI PER COLLABORAZIONI		375.000
9	PERSONALE DIPENDENTE - rimborsi spese		985.000
10	id - oneri previdenziali ed assistenziali		56.378.862
11	id - indennità di fine rapporto		46.949.075
12	ACQUISTO MATERIE PRIME E MATERIALI DI CONSUMO		7.412.343
13	ACQUISTO LIBRI, RIVISTE E GIORNALI		532.031
14	SPERSE CONDOMINIO, ENERGIA ELETTRICA E RISCALDAMENTO		5.304.700
15	SPESA FUNZIONAMENTO AUTOMEZZI DI SERVIZIO ED AUTOFILOTRAMVIARIE		1.358.000
16	MANUTENZIONE E RIPARAZIONE LOCALI E MACCHINE		3.071.400
17	SPESA POSTELEGRAFONICHE		1.814.050
18	SPESA DI RAPPRESENTANZA		240.000
23	MANUTENZIONE BENI IMMOBILI		4.212.696
27	COMMISSIONI DI STUDIO		235.000
28	BORSE DI STUDIO		296.770.912
29	CONTRIBUTI ASSOCIAZIONI E ISTITUZIONI FIANCHEGGIATRICI		41.225.000
31	INTERVENTI DI SOLIDARIETA' AI SOCI		1.000.000
32	CONTRIBUTI ALLE SEZIONI PROVINCIALI E AI CONSIGLI REGIONALI		989.954.520
33/1	SPESA INIZIATIVE PROMOZIONE, RICERCA E VARIE		2.113.680
36	IMPOSTE, TASSE E TRIBUTI VARI		52.214.656
37	ONERI VARI STRAORDINARI		7.679.167
38/3	DISAVANZI GESTIONI AUTONOME: SERVIZIO STAMPA ASSOCIATIVA		177.306.523
40	TRASPORTI E FACCHINAGGI		113.000
45	SPESA PER REALIZZAZIONE NUOVE STRUTTURE		8.940.977.381
60	RITENUTE ERARIALI		54.939.868
61	RITENUTE PREVIDENZIALI ED ASSISTENZIALI		14.783.796
63	RIMBORSI DIVERSI:		
	UFFICIO TARGHE - versamenti di anticipi da parte di Comuni	1.128.968.158	
	VILLA MASIERI - anticipazioni stipendi e contributi Pinto	4.071.366	
	INA - svincolo polizze dipendenti ex ente pubblico	9.946.905	
	INIZIATIVA A FAVORE DEI NON VEDENTI EUROPEI	500.000	
	SOMME DA IMPUTARE A CAPITOLI DI ENTRATA	4.484.252	
	INIZIATIVA A FAVORE DEI PAESI IN VIA DI SVILUPPO	9.694.000	
	CAMPAGNA DI AUTOFINANZIAMENTO	15.516.250	
	ROYAL NATIONAL INSTITUTE - contributo da destinarsi	854.298	
	CSELI - anticipazione su progetto Vistel	26.140.941	
	PODRAK DANICA - lascito finalizzato	5.000.000	
	MERCURI ERMANN0 - somma da contabilizzare	1.000.000	
	BERNARDI/VANDELLI - eredità da contabilizzare	352.407.362	
	INIZIATIVA A FAVORE DELLE ZONE TERREMOTATE	2.695.000	
	INIZIATIVA A FAVORE DEI CIECHI ALBANESI	16.295.500	
	CENTRO LE TORRI - contabilizzazione partita da sistemare	34.790.427	
	UFFICIO ECONOMATO U.I.C. - decreti ingiuntivi da contabilizzare	398.573	
	ACCANTONAMENTI PERSONALE	909.285.778	
			2.524.040.810
64	IVA a credito		19.112.254
			13.322.650.924

ONLUS
A RIPIERTARE

ORIGINALE


*CAP.	DESCRIZIONE ANALITICA DELLE PARTITE	TOTALI PARZIALI	TOTALE
	A RIFORTO		13.322.650.924
65	DELEGHE da versare ai Consigli regionale e Sezioni Provinciali		1.483.812.974
67	CENTRO NAZIONALE TIFLOTECNICO		
4	Indennità e rimborsi spese missioni	272.500	
5	Oneri previdenziali ed assistenziali	8.497.105	
9	Indennità di fine servizio	11.584.789	
11	Ritenute erariali	6.202.350	
12	Ritenute previdenziali ed assistenziali	2.385.022	
		-----	28.941.766
68	STAMPA ASSOCIATIVA		
5	Oneri previdenziali ed assistenziali	9.235.420	
6	Acquisto materie prime	62.587.190	
7	Spese postelegrafoniche e oneri tributari	13.361.423	
9	Spese pubblicazioni in nero e Braille	74.392.230	
9/1	Servizio Telesoftware R.A.I.	97.516.377	
11	Ritenute erariali	6.133.714	
12	Ritenute previdenziali ed assistenziali	2.656.890	
		-----	267.883.244
69	CENTRO NAZIONALE DEL LIBRO PARLATO		
2	Compensi per incarichi continuativi e temporanei	202.698.606	
5	Oneri previdenziali ed assistenziali	26.474.298	
6	Acquisto materie prime	503.115.689	
6/1	Spese per centri distribuzione e nastroteche	3.220.822.130	
7	Indennità di fine servizio	35.659.585	
8	Realizzazioni tecniche, progetti e manutenzioni	1.553.646.467	
8/1	Iniziative varie, produzioni, commesse ecc.	3.600.754.355	
9	Ritenute erariali	24.062.619	
10	Ritenute previdenziali ed assistenziali	10.766.972	
		-----	9.176.000.721
	TOTALE RESIDUI PASSIVI AL 31-12-1997		24.281.289.629

 COPIA AUTOGRAFICA
 COPIA GENERALE
 (S. Paladino)