

SENATO DELLA REPUBBLICA

XIII LEGISLATURA

N. 3660/15

Annesso 1

DISEGNO DI LEGGE

presentato dal **Ministro del tesoro,
del bilancio e della programmazione economica**

(CIAMPI)

(V. Stampato Camera n. 5188)

approvato dalla Camera dei deputati nella seduta del 21 novembre 1998

*Trasmesso dal Presidente della Camera dei deputati alla Presidenza
il 23 novembre 1998*

Bilancio di previsione dello Stato per l'anno finanziario 1999
e bilancio pluriennale per il triennio 1999-2001

TABELLA n. 15

**Stato di previsione del Ministero del lavoro e della previdenza sociale
per l'anno finanziario 1999**

ANNESSE N. 1

CONTO CONSUNTIVO

**ISTITUTO NAZIONALE DI PREVIDENZA PER I
DIPENDENTI DELL'AMMINISTRAZIONE PUBBLICA
(I.N.P.D.A.P.)**

ESERCIZIO FINANZIARIO 1997

ANNESSO N. 1

**allo stato di previsione del Ministero del lavoro e della previdenza sociale
per l'anno finanziario 1999**

CONTO CONSUNTIVO

**ISTITUTO NAZIONALE DI PREVIDENZA PER I DIPENDENTI
DELL'AMMINISTRAZIONE PUBBLICA**

ESERCIZIO FINANZIARIO 1997


RENDICONTO FINANZIARIO 1997

PARTE I - ENTRATE

PARTE II - USCITE

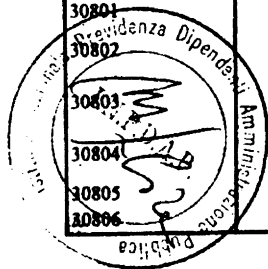
CONTO CONSUNTIVO 1997

CODICE	DESCRIZIONE	PREVISIONI		
		INIZIALI	IN PIU'	IN MENO
10101	Contributi enti e iscritti ai fini pensionistici	50.618.100.000.000	0	0
10102	Contributo Enti e iscritti ai fini trattamento fine rapporto (tfr)	7.960.000.000.000	16.000.000.000	0
10103	Contributi Enti e Iscritti ai fini Ass.azione Sociale ENPDEP	28.500.000.000	0	0
10104	Contributi di riscatto e ricongiunzione ai fini pensionistici	943.030.000.000	0	0
10105	Contributi di riscatto e ricongiunzione ai fini TFR	66.020.000.000	0	0
10106	Contributi di riscatto ai fini delle Prestazioni economico-previdenziali	175.000.000.000	30.000.000.000	0
10107	Penalità e morosità	2.000.000.000	4.000.000.000	0
10108	Contributo obbligatorio erogazione credito	180.000.000.000	192.706.000.000	0
10109	Contributi ordinari a carico Ministero Grazia e Giustizia	45.000.000.000	0	0
CAT 01	Aliquote contributive a carico dei datori di lavoro e/o degli iscritti	60.017.650.000.000	242.706.000.000	0
10201	Proventi derivanti da divieto di cumulo tra pensioni e retribuzione	0	0	0
CAT 02	Quote di partecipazione degli iscritti all'onere di specifiche gestioni	0	0	0
TITOLO1	ENTRATE CONTRIBUTIVE	60.017.650.000.000	242.706.000.000	0
20301	Contributi a carico dello Stato	10.579.950.000.000	0	0
20302	Maggiori contributi indennità di buonuscita a carico Stato	0	0	0
20303	Costituzione di valori capitali a carico Stato	85.000.000.000	0	0
CAT 03	Trasferimenti da parte dello Stato	10.664.950.000.000	0	0
20601	Valori capitali trasferiti da altri enti per la copertura di periodi assicurativi, indennità ed onere ripartito e indennità di fine servizio maturato	125.650.000.000	0	0
20602	Quote a carico degli Enti datori di lavoro per pensioni ed indennità ad onere ripartito	216.000.000.000	0	0
CAT 06	Trasferimenti da parte di altri Enti del Settore pubblico	341.650.000.000	0	0
TITOLO2	ENTRATE DERIVANTI DA TRASFERIMENTI CORRENTI	11.006.600.000.000	0	0
30701	Proventi derivanti da pubblicazioni dell'Istituto	10.000.000	0	0
30702	Proventi derivanti dalla prestazione di servizi	10.000.000	0	0
30703	Realizzi per cessione materiale fuori uso	0	0	0
CAT 07	Entrate derivanti dalla vendita di beni e dalle prestazioni di servizi	20.000.000	0	0
30801	Affitto di immobili	532.306.000.000	0	0
30802	Interessi e premi su titoli emessi o garantiti dallo stato	462.665.000.000	22.120.000.000	82.050.000.000
30803	Dividendi ed altri proventi su titoli azionari, obbligazioni e partecipazioni	152.840.000.000	28.470.000.000	22.740.000.000
30804	Plus valore derivante da estrazione e rimborso titoli	61.824.000.000	2.938.000.000	837.000.000
30805	Interessi su c/c bancari e postali	21.590.000.000	12.000.000.000	0
30806	Interessi su mutui	285.511.000.000	0	0




DEFINITIVE	COMPETENZA			DIFF. RISPETTO ALLE PREVISIONI	
	RISCOSSIONI	DA RISCOUTERE	TOTALI	IN PIU'	IN MENO
50.618.100.000.000	44.070.224.568.221	5.725.239.596.224	49.795.464.164.445	1.047.457.194.057	1.870.093.029.612
7.976.000.000.000	6.632.300.658.221	1.126.116.154.431	7.758.416.812.652	34.200.023.470	251.783.210.818
28.500.000.000	31.936.898.642	1.496.477.031	33.433.375.673	4.933.375.673	0
943.030.000.000	418.002.272.312	1.237.629	418.003.509.941	0	525.026.490.059
66.020.000.000	71.683.897.342	9.554.359.435	81.238.256.777	15.228.244.837	9.988.060
205.000.000.000	251.345.514.365	133.625.529	251.479.139.894	46.479.139.894	0
6.000.000.000	7.326.969.540	0	7.326.969.540	1.326.969.540	0
372.706.000.000	426.971.216.242	31.092.577.579	458.063.793.821	85.443.793.821	86.000.000
45.000.000.000	26.239.436.650	0	26.239.436.650	0	18.760.563.350
60.260.356.000.000	51.936.031.431.535	6.893.634.027.858	58.829.665.459.393	1.235.068.741.292	2.665.759.281.899
0	0	0	0	0	0
0	0	0	0	0	0
60.260.356.000.000	51.936.031.431.535	6.893.634.027.858	58.829.665.459.393	1.235.068.741.292	2.665.759.281.899
10.579.950.000.000	10.632.963.633.772	20.125.839.915	10.653.089.473.687	73.264.177.800	124.704.113
0	0	0	0	0	0
85.000.000.000	61.844.089.983	1.796.633.553	63.640.723.536	203.078.422	21.562.354.886
10.664.950.000.000	10.694.807.723.755	21.922.473.468	10.716.730.197.223	73.467.256.222	21.687.058.999
125.650.000.000	24.724.915.056	0	24.724.915.056	7.063.527.605	107.988.612.549
216.000.000.000	3.024.208.455	0	3.024.208.455	0	212.975.791.545
341.650.000.000	27.749.123.511	0	27.749.123.511	7.063.527.605	320.964.404.094
11.006.600.000.000	10.722.556.847.266	21.922.473.468	10.744.479.320.734	80.530.783.827	342.651.463.093
10.000.000	0	0	0	0	10.000.000
10.000.000	0	0	0	0	10.000.000
0	0	0	0	0	0
20.000.000	0	0	0	0	20.000.000
532.306.000.000	424.145.106.455	85.572.080.729	509.717.187.184	30.173.352.982	52.762.165.798
402.735.000.000	297.284.730.500	133.122.965.620	430.407.696.120	51.102.888.640	23.430.192.520
158.570.000.000	515.600.000	533.646.000	1.049.246.000	0	157.520.754.000
63.925.000.000	41.578.821.541	0	41.578.821.541	2.307.965.892	24.654.144.351
33.590.000.000	3.047.705.345	23.999.368.279	27.047.073.624	5.943.141.907	12.486.068.283
285.511.000.000	308.768.896.934	2.192.346	308.771.089.280	32.266.837.216	9.006.747.936

CODICE	RESIDUI				VARIAZIONI
	INIZIO ESERCIZIO	RISCOSSIONI	DA RISCOUTERE	TOTALI	IN PIU'
10101	9.028.245.628.821	5.406.741.090.747	169.724.656.651	5.576.465.747.398	4.945.921.900
10102	1.615.966.253.038	1.085.950.375.208	492.960.974.499	1.578.911.349.707	0
10103	668.006.024	106.830.427	561.175.597	668.006.024	0
10104	417.803.769.926	1.720.905.476	15.822.595.148	17.543.500.624	0
10105	5.337.153.159	4.399.413.080	937.740.079	5.337.153.159	0
10106	138.642.874	1	138.642.873	138.642.874	0
10107	0	0	0	0	0
10108	43.657.564.059	15.942.737.323	27.713.295.436	43.656.032.759	0
10109	0	0	0	0	0
CAT 01	11.111.817.017.901	6.514.861.352.262	707.859.080.283	7.222.720.432.545	4.945.921.900
10201	0	0	0	0	0
CAT 02	0	0	0	0	0
TITOLO1	11.111.817.017.901	6.514.861.352.262	707.859.080.283	7.222.720.432.545	4.945.921.900
20301	93.894.334.781	0	700.000.000	700.000.000	0
20302	5.185.529.811	0	5.185.529.811	5.185.529.811	0
20303	4.567.732.112	4.565.772.240	959.872	4.566.732.112	0
CAT 03	103.647.596.704	4.565.772.240	5.886.489.683	10.452.261.923	0
20601	341.120.555	93.507.348	247.557.662	341.065.010	0
20602	22.036.420.858	0	68.711.599.048	68.711.599.048	47.323.185.27
CAT 06	22.377.541.413	93.507.348	68.959.156.710	69.052.664.058	47.323.185.27
TITOLO2	126.025.138.117	4.659.279.588	74.845.646.393	79.504.925.981	47.323.185.27
30701	0	0	0	0	0
30702	0	0	0	0	0
30703	10.000.000	0	10.000.000	10.000.000	0
CAT 07	10.000.000	0	10.000.000	10.000.000	0
30801	301.990.918.946	29.009.112.773	272.981.806.173	301.990.918.946	0
30802	230.802.035.772	230.802.035.772	0	230.802.035.772	0
30803	7.266.493.596	7.266.493.596	0	7.266.493.596	0
30804	5.385.626.872	0	0	0	0
30805	39.325.763.744	39.308.683.989	10.070.169	39.318.754.158	0
30806	126.454.601.220	935.445.792	125.519.155.428	126.454.601.220	0




DEI RESIDUI	CASSA		DIFF. RISPETTO ALLE PREVISIONI		RESIDUI AL TERMINE DELL'ESERCIZIO
	IN MENO	PREVISIONI	RISCOSSIONI	IN PIU'	
3.456.725.803.323	50.618.270.000.000	49.476.965.658.968	901.358.561.517	2.042.662.902.549	5.894.964.252.875
37.054.903.331	8.034.000.000.000	7.718.251.033.429	74.777.394.750	390.526.361.321	1.619.077.128.930
0	28.710.000.000	32.043.729.069	3.333.729.069	0	2.057.652.628
400.260.269.302	943.810.000.000	419.723.177.788	0	524.086.822.212	15.823.832.777
0	70.020.000.000	76.083.310.422	6.073.298.482	9.988.060	10.492.099.514
0	205.000.000.000	251.345.514.366	46.345.514.366	0	272.268.402
0	6.000.000.000	7.326.969.540	1.326.969.540	0	0
1.531.300	392.706.000.000	442.913.953.565	50.293.953.565	86.000.000	58.805.873.015
0	45.000.000.000	26.239.436.650	0	18.760.563.350	0
3.894.042.507.256	60.343.516.000.000	58.450.892.783.797	1.083.509.421.289	2.976.132.637.492	7.601.493.108.141
0	0	0	0	0	0
0	0	0	0	0	0
3.894.042.507.256	60.343.516.000.000	58.450.892.783.797	1.083.509.421.289	2.976.132.637.492	7.601.493.108.141
93.194.334.781	10.579.950.000.000	10.632.963.633.772	53.194.779.772	181.146.000	20.825.839.915
0	5.000.000.000	0	0	5.000.000.000	5.185.529.811
1.000.000	85.000.000.000	66.409.862.223	206.174.939	18.796.312.716	1.797.593.425
93.195.334.781	10.669.950.000.000	10.699.373.495.995	53.400.954.711	23.977.458.716	27.808.963.151
55.545	125.650.000.000	24.818.422.404	7.063.527.605	107.895.105.201	247.557.662
648.007.084	220.000.000.000	3.024.208.455	0	216.975.791.545	68.711.599.048
648.062.629	345.650.000.000	27.842.630.859	7.063.527.605	324.870.896.746	68.959.156.710
93.843.397.410	11.015.600.000.000	10.727.216.126.854	60.464.482.316	348.848.355.462	96.768.119.861
0	10.000.000	0	0	10.000.000	0
0	10.000.000	0	0	10.000.000	0
0	10.000.000	0	0	10.000.000	10.000.000
0	30.000.000	0	0	30.000.000	10.000.000
0	612.750.000.000	453.154.219.228	19.373.249.976	178.969.030.748	358.553.886.902
0	478.410.000.000	528.086.766.272	60.895.792.094	11.219.025.822	133.122.965.620
0	181.470.000.000	7.782.093.596	0	173.687.906.404	533.646.000
5.385.626.872	63.925.000.000	41.578.821.541	2.307.965.892	24.654.144.351	0
7.009.586	45.037.000.000	42.356.389.334	43.593.768	2.724.204.434	24.009.438.448
0	286.012.000.000	309.704.342.726	32.614.884.199	8.922.541.473	125.521.347.774

CODICE	DESCRIZIONE	PREVISIONI		
		INIZIALI	IN PIU'	IN MENO
30807	Interessi su prestiti	288.328.000.000	48.000.000.000	0
30808	Interessi attivi	2.668.000.000	100.000.000	100.000.000
30809	Redditi derivanti da concessioni di servizi attive	0	0	0
30810	Interessi su indennità di buonuscita non restituita dai dipendenti statali già collocati a riposo e riassunti in servizio (art. 4 DPR 1032/73)	12.000.000.000	0	0
30811	Plus valore alienazione immobili	0	0	0
30812	Interessi su c/c INPDAP	600.000.000	0	0
CAT 08	Redditi e proventi patrimoniali	1.820.332.000.000	113.628.000.000	105.727.000.000
30901	Recupero prestazioni istituzionali	939.870.000.000	155.250.000.000	0
30902	Recupero di spese per il personale	55.000.000	1.210.000.000	0
30903	Recupero di spese per acquisto di beni di consumo e di servizio	456.000.000	160.000.000	0
30904	Recupero spese legali, notarili e penali	1.218.000.000	31.000.000	31.000.000
30905	Recupero di oneri fiscali	0	0	0
30906	Recupero di spese per la conduzione di stabili da reddito	98.045.000.000	0	0
30907	Recuperi e rimborsi diversi	3.854.000.000	250.000.000	0
30908	Quota comp. trattenuta spese am.ne su p.plur.	3.750.000.000	0	0
30909	Recupero spese c. vacanze estero	0	0	0
30910	Recupero spese al personale	60.000.000	490.000.000	0
30911	Recupero spese acquisto beni di consumo e servizi	560.000.000	340.000.000	0
30912	Recuperi e rimborsi diversi	135.000.000	100.000.000	0
CAT 09	Peste correttive e compensative di spese correnti	1.048.003.000.000	157.831.000.000	31.000.000
31001	Rivalsa verso gli affittuari per la quota a loro carico del trattamento di fine rapporto maturate nell'anno dai portieri e loro sostituti degli stabili da reddito	1.550.000.000	0	0
31002	Entrate derivanti da provvedimenti disciplinari	55.000.000	0	0
31003	Onorari di pertinenza del ruolo professionale (legale)	316.000.000	0	0
31004	Indennizzi società assicuratrici	1.295.000.000	0	0
31005	Proventi diversi	2.321.000.000	0	1.000.000.000
31006	Convitto di Spoleto	220.000.000	0	0
31007	Entrate convitto Principe di Piemonte Anagni	206.500.000	0	0
31008	Entrate convitto Santa Caterina Arezzo	705.000.000	0	0
31009	Entrate convitto Regina Elena Sansepolcro	1.143.000.000	0	0
31010	Entrate convitto Luigi Sturzo Caltagirone	793.000.000	0	0
31011	Entrate Istituto Magistrale Parificato Sansepolcro	94.000.000	0	0
31012	Entrate Casa Soggiorno di Monteporzio Catone	1.560.000.000	0	0
31013	Entrate Casa Soggiorno di Pescara	770.000.000	0	0
31014	Entrate Centri Vacanze	7.334.000.000	0	0
31015	Proventi Gestione P.I.C.-S.A.P.E.	0	0	0
CAT 10	Entrate non classificabili in altre voci	18.362.500.000	0	1.000.000.000
TITOLO 3	ALTRE ENTRATE	2.886.717.500.000	271.459.000.000	106.758.000.000
	TOTALE ENTRATE CORRENTI	73.910.967.500.000	514.165.000.000	106.758.000.000




DEFINITIVE	COMPETENZA			DIFF. RISPETTO ALLE PREVISIONI	
	RISCOSSIONI	DA RISCOUTERE	TOTALI	IN PIU'	IN MENO
336.328.000.000	361.395.931.183	4.762.314.272	366.158.245.455	56.480.217.966	26.649.972.511
2.668.000.000	608.801.032	8.305.726	617.106.758	188.096.604	2.238.989.846
0	0	0	0	0	0
12.000.000.000	10.515.062.543	0	10.515.062.543	0	1.484.937.457
0	10.612.000.000	0	10.612.000.000	10.612.000.000	0
600.000.000	5.133.631	766.169.465	771.303.096	171.303.096	0
1.828.233.000.000	1.458.477.789.164	248.767.042.437	1.707.244.831.601	189.245.804.303	310.233.972.702
1.095.120.000.000	334.112.731.670	488.166.012.478	822.278.744.148	12.064.272.293	284.905.528.145
1.265.000.000	1.066.606.517	0	1.066.606.517	4.438.260	202.831.743
616.000.000	256.798.905	260.808.460	517.607.365	155.478.242	253.870.877
1.218.000.000	157.748.495	5.499.040	163.247.535	1.833.900	1.056.586.365
0	144.394.282	16.511.881	160.906.163	160.906.163	0
98.045.000.000	82.685.037.055	2.911.600.268	85.596.637.323	11.373.233.150	23.821.595.827
4.104.000.000	37.142.189.252	3.993.225.738	41.135.414.990	37.508.521.260	477.106.270
3.750.000.000	7.017.817.123	0	7.017.817.123	3.267.817.123	0
0	11.912.200	0	11.912.200	11.912.200	0
550.000.000	567.044.004	0	567.044.004	17.280.497	236.493
900.000.000	1.151.848.563	51.810.015	1.203.658.578	303.658.578	0
235.000.000	274.529.942	3.498.248	278.028.190	43.028.190	0
1.205.803.000.000	464.588.658.008	495.408.966.128	959.997.624.136	64.912.379.856	310.717.755.720
1.550.000.000	0	0	0	0	1.550.000.000
55.000.000	0	0	0	0	55.000.000
316.000.000	66.179.574	3.442.000	69.621.574	1.832.000	248.210.426
1.295.000.000	1.080.091.489	28.850.000	1.108.941.489	1.008.482.489	1.194.541.000
1.321.000.000	498.093.043	2.161	498.095.204	191.136.552	1.014.041.348
220.000.000	209.452.199	44.672.550	254.124.749	34.124.749	0
206.500.000	101.945.354	10.126.654	112.072.008	0	94.427.992
705.000.000	155.170.373	0	155.170.373	0	549.829.627
1.143.000.000	173.552.404	6.462.135	180.014.539	0	962.985.461
793.000.000	109.955.023	0	109.955.023	0	683.044.977
94.000.000	120.099.791	3.244.774	123.344.565	29.344.565	0
1.560.000.000	1.341.820.710	143.225.200	1.485.045.910	0	74.954.090
770.000.000	720.249.044	86.874.599	807.123.643	37.123.643	0
7.334.000.000	6.368.758.450	1.358.000	6.370.116.450	0	963.883.550
0	0	0	0	0	0
17.362.500.000	10.945.367.454	328.258.073	11.273.625.527	1.302.043.998	7.390.918.471
3.051.418.500.000	1.934.011.814.626	744.504.266.638	2.678.516.081.264	255.460.228.157	628.362.646.893
74.318.374.500.000	64.592.600.093.427	7.660.060.767.964	72.252.660.861.391	1.571.059.753.276	3.636.773.391.885

CODICE	RESIDUI				VARIAZIONI
	INIZIO ESERCIZIO	RISCOSSIONI	DA RISCOUTERE	TOTALI	IN PIU'
30807	41.298.187	1.240.195	40.057.992	41.298.187	0
30808	322.113.517	7.285.406	314.828.111	322.113.517	0
30809	0	0	0	0	0
30810	3.039.878	0	3.039.878	3.039.878	0
30811	7.438.220.080	0	7.438.220.080	7.438.220.080	0
30812	1.128.496.791	1.126.753.852	1.742.939	1.128.496.791	0
CAT 08	720.158.608.603	308.457.051.375	406.308.920.770	714.765.972.145	0
30901	804.517.869.766	190.652.189.299	613.851.950.373	804.504.139.672	0
30902	24.275.562	4.573.072	19.702.490	24.275.562	0
30903	867.611.968	57.142.399	810.469.569	867.611.968	0
30904	2.646.000	2.601.000	45.000	2.646.000	0
30905	0	0	0	0	0
30906	75.439.239.491	10.468.200.054	64.954.939.937	75.423.139.991	0
30907	3.001.196.341	399.940.326	2.601.255.925	3.001.196.251	0
30908	0	0	0	0	0
30909	100.766	100.766	0	100.766	0
30910	1.980.935	1.980.935	0	1.980.935	0
30911	140.523.865	140.523.865	0	140.523.865	0
30912	478.536	280.530	198.006	478.536	0
CAT 09	883.995.923.230	201.727.532.246	682.238.561.300	883.966.093.546	0
31001	4.000.000	0	4.000.000	4.000.000	0
31002	0	0	0	0	0
31003	15.344.775	205.600	15.139.175	15.344.775	0
31004	624.870.789	156.254.720	468.616.069	624.870.789	0
31005	2.026.546.143	6.395.321	2.020.150.822	2.026.546.143	0
31006	14.782.034	14.782.034	0	14.782.034	0
31007	162.925.000	162.925.000	0	162.925.000	0
31008	0	0	0	0	0
31009	189.140.000	189.140.000	0	189.140.000	0
31010	266.070.000	266.070.000	0	266.070.000	0
31011	0	0	0	0	0
31012	123.140.461	103.682.111	19.458.350	123.140.461	0
31013	18.911.053	18.911.053	0	18.911.053	0
31014	0	0	0	0	0
31015	269.429.667	0	269.429.667	269.429.667	0
CAT 10	715.159.922	918.365.839	2.796.794.083	3.715.159.922	0
TITOLO 3	1.607.879.691.755	511.102.949.460	1.091.354.276.153	1.602.457.225.613	0
CORRENTI	1.325.721.847.773	7.030.623.581.310	1.874.059.002.829	8.904.682.584.139	52.269.107.174




DEI RESIDUI	CASSA		DIFF. RISPETTO ALLE PREVISIONI		RESIDUI AL TERMINE DELL'ESERCIZIO
	IN MENO	PREVISIONI	RISCOSSIONI	IN PIU'	
0	336.328.000.000	361.397.171.378	51.728.175.795	26.659.004.417	4.802.372.264
0	2.608.000.000	616.086.438	202.451.499	2.194.365.061	323.133.837
0	0	0	0	0	0
0	12.000.000.000	10.515.062.543	0	1.484.937.457	3.039.878
0	6.896.000.000	10.612.000.000	10.612.000.000	6.896.000.000	7.438.220.080
0	571.000.000	1.131.887.483	560.887.483	0	767.912.404
5.392.636.458	2.026.007.000.000	1.766.934.840.539	178.339.000.706	437.411.160.167	655.075.963.207
13.730.094	1.096.800.000.000	524.764.920.969	24.246.824.573	596.281.903.604	1.102.017.962.851
0	1.811.000.000	1.071.179.589	0	739.820.411	19.702.490
0	827.000.000	313.941.304	50.053.085	563.111.781	1.071.278.029
0	1.124.000.000	160.349.495	54.507.501	1.018.158.006	5.544.040
0	0	144.394.282	144.394.282	0	16.511.881
16.099.500	100.246.000.000	93.153.237.109	11.792.960.377	18.885.723.268	67.866.540.205
90	5.033.000.000	37.542.129.578	33.558.653.578	1.049.524.000	6.594.481.663
0	3.750.000.000	7.017.817.123	3.267.817.123	0	0
0	0	12.012.966	12.012.966	0	0
0	550.000.000	569.024.939	19.255.271	230.332	0
0	900.000.000	1.292.372.428	392.372.428	0	51.810.015
0	235.000.000	274.810.472	39.810.472	0	3.696.254
29.829.684	1.211.276.000.000	666.316.190.254	73.578.661.656	618.538.471.402	1.177.647.527.428
0	1.504.000.000	0	0	1.504.000.000	4.000.000
0	55.000.000	0	0	55.000.000	0
0	316.000.000	66.385.174	1.832.000	251.446.826	18.581.175
0	1.295.000.000	1.236.346.209	979.632.489	1.038.286.280	497.466.069
0	1.321.000.000	504.488.364	191.536.552	1.008.048.188	2.020.152.983
0	220.000.000	224.234.233	4.234.233	0	44.672.550
0	206.500.000	264.870.354	58.370.354	0	10.126.654
0	705.000.000	155.170.373	0	549.829.627	0
0	1.143.000.000	362.692.404	0	780.307.596	6.462.135
0	793.000.000	376.025.023	0	416.974.977	0
0	94.000.000	120.099.791	26.099.791	0	3.244.774
0	1.560.000.000	1.445.502.821	0	114.497.179	162.683.550
0	770.000.000	739.160.097	0	30.839.903	86.874.599
0	7.334.000.000	6.368.758.450	0	965.241.550	1.358.000
0	269.000.000	0	0	269.000.000	269.429.667
0	17.585.500.000	11.863.733.293	1.261.705.419	6.983.472.126	3.125.052.156
5.422.466.142	3.254.898.500.000	2.445.114.764.086	253.179.367.781	1.062.963.103.695	1.835.858.542.791
3.993.308.370.808	74.614.014.500.000	71.623.223.674.737	1.397.153.271.386	4.387.944.096.649	9.534.119.770.793

CODICE	DESCRIZIONE	PREVISIONI		
		INIZIALI	IN PIU'	IN MENO
41101	Alienazione di immobili	1.409.012.000.000	0	0
CAT 11	Alienazione di immobili e diritti reali	1.409.012.000.000	0	0
41201	Alienazione o permuta di impianti attrezzature e macchinari	16.000.000	0	0
CAT 12	Alienazioni di immobilizzazioni tecniche	16.000.000	0	0
41301	Realizzo titoli emessi o garantiti dallo Stato	1.672.269.000.000	1.135.706.000.000	0
41302	Realizzo di titoli azionari e partecipazioni	0	0	0
CAT 13	Realizzo di valori mobiliari	1.672.269.000.000	1.135.706.000.000	0
41401	Riscossioni di mutui	221.705.000.000	17.510.000.000	0
41402	Riscossione di prestiti	1.414.740.000.000	1.000.000.000	1.000.000.000
41403	Riscossione di crediti diversi	100.000.000	0	0
41404	Rest. di depositi a cauz. presso terzi	105.000.000	20.000.000	0
41405	Riscossione anticipazioni concesse al Fondo integrativo	18.212.000.000	28.061.000.000	0
41406	Trattenute per interessi, spese di Amministrazione, abbuoni su prestiti	192.715.000.000	0	0
41407	Trattenute per premio compensativo dei rischi su prestiti concessi o garantiti dall'Ente	25.805.000.000	0	0
CAT 14	Riscossione di crediti	1.873.382.000.000	46.591.000.000	1.000.000.000
TITOLO 4	Entrate per alienazione di beni patrimoniali e riscossione crediti	4.954.679.000.000	1.182.297.000.000	1.000.000.000
51501	Riscossione contributi statali su mutui	26.005.000.000	0	0
CAT 15	Trasferimenti dello Stato	26.005.000.000	0	0
51601	Riscossione contributi regionali su mutui	13.503.000.000	0	0
CAT 16	Trasferimenti dalle Regioni	13.503.000.000	0	0
51701	Riscossione contributi provinciali su mutui	650.000.000	0	0
CAT 17	Trasferimenti dalle Provincie	650.000.000	0	0
51801	Indennità di anzianità personale trasferito ai sensi art. 7 legge 70/75	500.000.000	1.400.000.000	0
51802	Riscossione quote di indennità di fine rapporto	45.000.000	0	0
CAT 18	Trasferimenti da altri enti del settore pubblico	545.000.000	1.400.000.000	0
TITOLO 5	ENTRATE DERIVANTI DA TRASFERIMENTI IN CONTO CAPITALE	40.703.000.000	1.400.000.000	0
61901	Accensione mutui	0	0	0
CAT 19	Accensione mutui	0	0	0
62001	Anticipazione fra le casse pensioni	826.992.750.000	0	800.969.000.000
CAT 20	Assunzione di altri debiti finanziari	826.992.750.000	0	800.969.000.000
TITOLO 6	ACCENSIONE DI PRESTITI	826.992.750.000	0	800.969.000.000
	TOTALE ENTRATE IN CONTO CAPITALE	5.822.374.750.000	1.183.697.000.000	801.969.000.000
72201	Ritenute Erariali	3.698.347.000.000	55.000.000.000	2.858.600.000.000
72202	Ritenute Previdenziali ed Assistenziali	77.000.000.000	23.000.000.000	0
72203	Trattenute ed introiti per conto terzi	25.337.000.000	0	0
72204	Recupero di somme pagate per conto terzi	2.800.000.000	0	0
72205	Recupero somme anticipate al personale	350.000.000	350.000.000	0
72206	Ritenute diverse	100.000.000	0	0
72207	Partite Sospese	3.726.131.000.000	344.800.000.000	2.532.000.000.000
72208	Credito delle Tesorerie provinciali	2.500.000.000.000	66.136.400.000.000	0
72209	Interessi su titoli fondo elargizione orfani	0	0	0




DEFINITIVE	COMPETENZA			DIFF. RISPETTO ALLE PREVISIONI	
	RISCOSSIONI	DA RISCOUTERE	TOTALI	IN PIU'	IN MENO
1.409.012.000.000	388.000.000	0	388.000.000	0	1.408.624.000.000
1.409.012.000.000	388.000.000	0	388.000.000	0	1.408.624.000.000
16.000.000	0	0	0	0	16.000.000
16.000.000	0	0	0	0	16.000.000
2.807.975.000.000	1.088.189.513.371	0	1.088.189.513.371	0	1.719.785.486.629
0	350.717.514.306	0	350.717.514.306	350.717.514.306	0
2.807.975.000.000	1.438.907.027.677	0	1.438.907.027.677	350.717.514.306	1.719.785.486.629
239.215.000.000	206.997.654.591	165.720.087	207.163.374.678	4.676.956.694	36.728.582.016
1.414.740.000.000	1.431.419.273.893	829.172.123	1.432.248.446.016	17.964.837.767	456.391.751
100.000.000	0	0	0	0	100.000.000
125.000.000	1.855.284.821	31.431.987	1.886.716.808	1.876.494.582	114.777.774
46.273.000.000	5.387.000.000	0	5.387.000.000	30.000.000	40.916.000.000
192.715.000.000	199.897.417.053	2.282.077.128	202.179.494.181	9.857.990.738	393.496.557
25.805.000.000	29.323.162.670	380.549.384	29.703.712.054	5.033.711.724	1.134.999.670
1.918.973.000.000	1.874.879.793.028	3.688.950.709	1.878.568.743.737	39.439.991.505	79.844.247.768
6.135.976.000.000	3.314.174.820.705	3.688.950.709	3.317.863.771.414	390.157.505.811	3.208.269.734.397
26.005.000.000	4.170.540.926	0	4.170.540.926	0	21.834.459.074
26.005.000.000	4.170.540.926	0	4.170.540.926	0	21.834.459.074
13.503.000.000	8.278.363.726	0	8.278.363.726	0	5.224.636.274
13.503.000.000	8.278.363.726	0	8.278.363.726	0	5.224.636.274
650.000.000	0	0	0	0	650.000.000
650.000.000	0	0	0	0	650.000.000
1.900.000.000	2.514.314.940	52.586.628	2.566.901.568	768.062.904	101.161.336
45.000.000	0	0	0	0	45.000.000
1.945.000.000	2.514.314.940	52.586.628	2.566.901.568	768.062.904	146.161.336
42.103.000.000	14.963.219.592	52.586.628	15.015.806.220	768.062.904	27.855.256.684
0	0	0	0	0	0
0	0	0	0	0	0
26.023.750.000	1.842.427.554.186	1.842.427.554.186	3.684.855.108.372	3.684.855.108.372	26.023.750.000
26.023.750.000	1.842.427.554.186	1.842.427.554.186	3.684.855.108.372	3.684.855.108.372	26.023.750.000
26.023.750.000	1.842.427.554.186	1.842.427.554.186	3.684.855.108.372	3.684.855.108.372	26.023.750.000
6.204.102.750.000	5.171.565.594.483	1.846.169.091.523	7.017.734.686.006	4.075.780.677.087	3.262.148.741.081
894.747.000.000	792.817.026.275	1.459.205.208	794.276.231.483	722.499.862	101.193.268.379
100.000.000.000	88.149.226.578	2.457.050.765	90.606.277.343	0	9.393.722.657
25.337.000.000	33.381.203.003	101.133.085	33.482.336.088	8.145.336.088	0
2.800.000.000	500.885.278	91.857.740	592.743.018	100.766	2.207.357.748
700.000.000	651.926.741	6.446.782	658.373.523	409.647	42.036.124
100.000.000	0	0	0	0	100.000.000
1.538.931.000.000	609.874.615.366	842.014.447.738	1.451.889.063.104	58.719.935.505	145.761.872.401
68.636.400.000.000	65.964.699.718.829	6	65.964.699.718.835	0	2.671.700.281.165
0	0	0	0	0	0

CODICE	RESIDUI				VARIAZIONI IN PIU'
	INIZIO ESERCIZIO	RISCOSSIONI	DA RISCOUTERE	TOTALI	
41101	239.799.420	0	239.799.420	239.799.420	0
CAT 11	239.799.420	0	239.799.420	239.799.420	0
41201	30.666.500	3.891.500	26.775.000	30.666.500	0
CAT 12	30.666.500	3.891.500	26.775.000	30.666.500	0
41301	132.193.958.949	0	0	0	0
41302	0	0	0	0	0
CAT 13	132.193.958.949	0	0	0	0
41401	10.655.528.504	1.050.568.707	9.604.959.797	10.655.528.504	0
41402	106.116.290.865	10.526.935.621	95.585.537.244	106.112.472.865	0
41403	0	0	0	0	0
41404	603.844.736	1.302.000	602.542.736	603.844.736	0
41405	0	0	0	0	0
41406	5.582.770	3.754.930	1.827.840	5.582.770	0
41407	42.688.600	42.688.600	0	42.688.600	0
CAT 14	117.423.935.475	11.625.249.858	105.794.867.617	117.420.117.475	0
TITOLO 4	249.888.360.344	11.629.141.358	106.061.442.037	117.690.583.395	0
51501	7.820.577.099	0	7.820.577.099	7.820.577.099	0
CAT 15	7.820.577.099	0	7.820.577.099	7.820.577.099	0
51601	626.389.369	626.389.369	0	626.389.369	0
CAT 16	626.389.369	626.389.369	0	626.389.369	0
51701	0	0	0	0	0
CAT 17	0	0	0	0	0
51801	31.786.554	31.786.550	4	31.786.554	0
51802	19.792.870.300	0	19.792.870.300	19.792.870.300	0
CAT 18	19.824.656.854	31.786.550	19.792.870.304	19.824.656.854	0
TITOLO 5	28.271.623.322	658.175.919	27.613.447.403	28.271.623.322	0
61901	0	0	0	0	0
CAT 19	0	0	0	0	0
62001	4.835.261.403.788	0	4.835.261.403.788	4.835.261.403.788	0
CAT 20	4.835.261.403.788	0	4.835.261.403.788	4.835.261.403.788	0
TITOLO 6	4.835.261.403.788	0	4.835.261.403.788	4.835.261.403.788	0
CAPITALE	113.421.387.454	12.287.317.277	4.968.936.293.228	4.981.223.610.505	0
72201	1.582.944.867	208.347.302	1.374.597.565	1.582.944.867	0
72202	1.257.185.407	0	1.257.185.407	1.257.185.407	0
72203	879.519.569	12.172.820	867.346.749	879.519.569	0
72204	147.762.820	40.278.820	107.484.000	147.762.820	0
72205	481.552	0	481.552	481.552	0
72206	0	0	0	0	0
72207	2.541.638.546.639	357.660.346.326	2.183.952.284.184	2.541.612.630.510	0
72208	0	0	0	0	0
72209	0	0	0	0	0



DEI RESIDUI	CASSA		DIFF. RISPETTO ALLE PREVISIONI		RESIDUI AL TERMINE DELL'ESERCIZIO
	IN MENO	PREVISIONI	RISCOSSIONI	IN PIU'	
0	1.409.047.000.000	388.000.000	0	1.408.659.000.000	239.799.420
0	1.409.047.000.000	388.000.000	0	1.408.659.000.000	239.799.420
0	36.000.000	3.891.500	0	32.108.500	26.775.000
0	36.000.000	3.891.500	0	32.108.500	26.775.000
132.193.958.949	2.807.975.000.000	1.088.189.513.371	0	1.719.785.486.629	0
0	0	350.717.514.306	350.717.514.306	0	0
132.193.958.949	2.807.975.000.000	1.438.907.027.677	350.717.514.306	1.719.785.486.629	0
0	230.520.000.000	208.048.223.298	4.607.070.240	27.078.846.942	9.770.679.884
3.818.000	1.416.863.000.000	1.441.946.209.514	26.143.804.163	1.060.594.649	96.414.709.367
0	100.000.000	0	0	100.000.000	0
0	405.000.000	1.856.586.821	1.845.214.595	393.627.774	633.974.723
0	46.273.000.000	5.387.000.000	30.000.000	40.916.000.000	0
0	192.715.000.000	199.901.171.983	7.579.668.540	393.496.557	2.283.904.968
0	25.808.000.000	29.365.851.270	4.679.685.935	1.121.834.665	380.549.384
3.818.000	1.912.684.000.000	1.886.505.042.886	44.885.443.473	71.064.400.587	109.483.818.326
132.197.776.949	6.129.742.000.000	3.325.803.962.063	395.602.957.779	3.199.540.995.716	109.750.392.746
0	26.420.000.000	4.170.540.926	0	22.249.459.074	7.820.577.099
0	26.420.000.000	4.170.540.926	0	22.249.459.074	7.820.577.099
0	13.503.000.000	8.904.753.095	0	4.598.246.905	0
0	13.503.000.000	8.904.753.095	0	4.598.246.905	0
0	650.000.000	0	0	650.000.000	0
0	650.000.000	0	0	650.000.000	0
0	1.900.000.000	2.546.101.490	747.262.826	101.161.336	52.586.632
0	194.000.000	0	0	194.000.000	19.792.870.300
0	2.094.000.000	2.546.101.490	747.262.826	295.161.336	19.845.456.932
0	42.667.000.000	15.621.395.511	747.262.826	27.792.867.315	27.666.034.031
0	0	0	0	0	0
0	0	0	0	0	0
0	26.023.750.000	1.842.427.554.186	1.842.427.554.186	26.023.750.000	6.677.688.957.974
0	26.023.750.000	1.842.427.554.186	1.842.427.554.186	26.023.750.000	6.677.688.957.974
0	26.023.750.000	1.842.427.554.186	1.842.427.554.186	26.023.750.000	6.677.688.957.974
132.197.776.949	6.198.432.750.000	5.183.852.911.760	2.238.777.774.791	3.253.357.613.031	6.815.105.384.751
0	894.749.000.000	793.025.373.577	621.656.583	102.345.283.006	2.833.802.773
0	100.010.000.000	88.149.226.578	0	11.860.773.422	3.714.236.172
0	25.337.000.000	33.393.375.823	8.056.375.823	0	968.479.834
0	2.894.000.000	541.164.098	91.997	2.352.927.899	199.341.740
0	700.000.000	651.926.741	386.052	48.459.311	6.928.334
0	100.000.000	0	0	100.000.000	0
25.916.129	1.620.363.000.000	967.534.961.692	146.730.201.708	799.558.240.016	3.025.966.731.922
0	68.636.400.000.000	65.964.699.718.829	0	2.671.700.281.171	6
0	0	0	0	0	0

CODICE	DESCRIZIONE	PREVISIONI		
		INIZIALI	IN PIU'	IN MENO
72210	Indennità integrativa speciale al personale in quiescenza (ex gestione assistenza sanitaria)	40.490.000.000	51.500.000.000	0
72211	Gestione P.I.C. Ministero del lavoro CEE	0	0	0
72212	Ritenute erariali personale INPDAP	220.000.000.000	0	0
72213	Partite sospese INPDAP	10.000.000.000	40.000.000.000	0
72214	Ritenute previdenziali ed assistenziali ex gest.	0	5.900.000.000	0
72215	Trattenute ed introiti c/terzi ex gestioni	0	5.310.000.000	0
CAT 22	Entrate aventi natura di partite di giro	10.300.555.000.000	66.662.260.000.000	5.390.600.000.000
TITOLO 7	PARTITE DI GIRO	10.300.555.000.000	66.662.260.000.000	5.390.600.000.000
	TOTALE PARTITE DI GIRO	10.300.555.000.000	66.662.260.000.000	5.390.600.000.000



DEFINITIVE	COMPETENZA			DIFF. RISPETTO ALLE PREVISIONI	
	RISCOSSIONI	DA RISCOUTERE	TOTALI	IN PIU'	IN MENO
91.990.000.000	36.505.918.947	39.437.336.138	75.943.255.085	0	16.046.744.915
0	0	0	0	0	0
220.000.000.000	57.861.781.521	6.465.321	57.868.246.842	0	162.131.753.158
50.000.000.000	405.633.568.293	2.856.867.698	408.490.435.991	358.490.435.991	0
5.900.000.000	424.329.420	77.246.000	501.575.420	0	5.398.424.580
5.310.000.000	302.072.585	65.914.368	367.986.953	0	4.942.013.047
71.572.215.000.000	67.990.802.272.836	888.573.970.849	68.879.376.243.685	426.078.717.859	3.118.917.474.174
71.572.215.000.000	67.990.802.272.836	888.573.970.849	68.879.376.243.685	426.078.717.859	3.118.917.474.174
71.572.215.000.000	67.990.802.272.836	888.573.970.849	68.879.376.243.685	426.078.717.859	3.118.917.474.174

CODICE	RESIDUI				VARIAZIONI
	INIZIO ESERCIZIO	RISCOSSIONI	DA RISCOUTERE	TOTALI	IN PIU'
72210	264.209.045.901	0	264.209.045.901	264.209.045.901	0
72211	0	0	0	0	0
72212	1.823.000	1.823.000	0	1.823.000	0
72213	13.698.917.951	6.970.987.882	6.727.930.069	13.698.917.951	0
72214	0	0	0	0	0
72215	0	0	0	0	0
CAT 22	2.823.416.227.706	364.893.956.150	2.458.496.355.427	2.823.390.311.577	0
TITOLO 7	2.823.416.227.706	364.893.956.150	2.458.496.355.427	2.823.390.311.577	0
P. DI GIRO	2.823.416.227.706	364.893.956.150	2.458.496.355.427	2.823.390.311.577	0




DEI RESIDUI	CASSA		DIFF. RISPETTO ALLE PREVISIONI		RESIDUI AL TERMINE DELL'ESERCIZIO
	IN MENO	PREVISIONI	RISCOSSIONI	IN PIU'	
0	120.990.000.000	36.505.918.947	0	84.484.081.053	303.646.382.039
0	0	0	0	0	0
0	220.000.000.000	57.863.604.521	0	162.136.395.479	6.465.321
0	50.000.000.000	412.604.556.175	362.604.556.175	0	9.584.797.767
0	5.900.000.000	424.329.420	0	5.475.670.580	77.246.000
0	5.310.000.000	302.072.585	0	5.007.927.415	65.914.368
25.916.129	71.682.753.000.000	68.355.696.228.986	518.013.268.338	3.845.070.039.352	3.347.070.326.276
25.916.129	71.682.753.000.000	68.355.696.228.986	518.013.268.338	3.845.070.039.352	3.347.070.326.276
25.916.129	71.682.753.000.000	68.355.696.228.986	518.013.268.338	3.845.070.039.352	3.347.070.326.276

CODICE	DESCRIZIONE	PREVISIONI		
		INIZIALI	IN PIU'	IN MENO
RIEPILOGO TITOLI				
	TITOLO 1	60.017.650.000.000	242.706.000.000	0
	TITOLO 2	11.006.600.000.000	0	0
	TITOLO 3	2.886.717.500.000	271.459.000.000	106.758.000.000
	TITOLO 4	4.954.679.000.000	1.182.297.000.000	1.000.000.000
	TITOLO 5	40.703.000.000	1.400.000.000	0
	TITOLO 6	826.992.750.000	0	800.969.000.000
	TITOLO 7	10.300.555.000.000	66.662.260.000.000	5.390.600.000.000
	TOTALE ENTRATE	90.033.897.250.000	68.360.122.000.000	6.299.327.000.000
	AVANZO DI AMMINISTRAZIONE	341.708.069.251	3.991.928.305.469	290.101.621
	FONDO INIZIALE DI CASSA			
	DISAVANZO DI CASSA			
	DISAVANZO FINANZIARIO			
	TOTALE A PAREG.	90.375.605.319.251	72.352.050.305.469	6.299.617.101.621



DEFINITIVE	COMPETENZA			DIFF. RISPETTO ALLE PREVISIONI	
	RISCOSSIONI	DA RISCOUTERE	TOTALI	IN PIU'	IN MENO
60.260.356.000.000	51.936.031.431.535	6.893.634.027.858	58.829.665.459.393	1.235.068.741.292	2.665.759.281.899
11.006.600.000.000	10.722.556.847.266	21.922.473.468	10.744.479.320.734	80.530.783.827	342.651.463.093
3.051.418.300.000	1.934.011.814.626	744.504.266.638	2.678.516.081.264	255.460.228.157	628.362.646.893
6.135.976.000.000	3.314.174.820.705	3.688.950.709	3.317.863.771.414	390.157.505.811	3.208.269.734.397
42.103.000.000	14.963.219.592	52.586.628	15.015.806.220	768.062.904	27.855.256.684
26.023.750.000	1.842.427.554.186	1.842.427.554.186	3.684.855.108.372	3.684.855.108.372	26.023.750.000
71.572.215.000.000	67.990.802.272.836	888.573.970.849	68.879.376.243.685	426.078.717.859	3.118.917.474.174
152.094.692.250.000	137.754.967.960.746	10.394.803.830.336	148.149.771.791.082	6.072.919.148.222	10.017.839.607.140
4.333.346.273.099				0	4.333.346.273.099
			0	0	0
156.428.038.523.099	137.754.967.960.746	10.394.803.830.336	148.149.771.791.082	6.072.919.148.222	14.351.185.880.239


CODICE	RESIDUI				VARIAZIONI
	INIZIO ESERCIZIO	RISCOSSIONI	DA RISCOUTERE	TOTALI	IN PIU'
TITOLO 1	11.111.817.017.901	6.514.861.352.262	707.859.080.283	7.222.720.432.545	4.945.921.900
TITOLO 2	126.025.138.117	4.659.279.588	74.845.646.393	79.504.925.981	47.323.185.274
TITOLO 3	1.607.879.691.755	511.102.949.460	1.091.354.276.153	1.602.457.225.613	0
TITOLO 4	249.888.360.344	11.629.141.358	106.061.442.037	117.690.583.395	0
TITOLO 5	28.271.623.322	658.175.919	27.613.447.403	28.271.623.322	0
TITOLO 6	4.835.261.403.788	0	4.835.261.403.788	4.835.261.403.788	0
TITOLO 7	2.823.416.227.706	364.893.956.150	2.458.496.355.427	2.823.390.311.577	0
TOT. ENTR.	20.782.559.462.933	7.407.804.854.737	9.301.491.651.484	16.709.296.506.221	52.269.107.174
AV. AMM.					
F.IN. CASSA					
DIS. CASSA					
DISAV. FIN.					
TOT. A PAR.	20.782.559.462.933	7.407.804.854.737	9.301.491.651.484	16.709.296.506.221	52.269.107.174



DEI RESIDUI	CASSA		DIFF. RISPETTO ALLE PREVISIONI		RESIDUI AL TERMINE DELL'ESERCIZIO
	IN MENO	PREVISIONI	RISCOSSIONI	IN PIU'	
3.894.042.507.256	60.343.516.000.000	58.450.892.783.797	1.083.509.421.289	2.976.132.637.492	7.601.493.108.141
93.843.397.410	11.015.600.000.000	10.727.216.126.854	60.464.482.316	348.848.355.462	96.768.119.861
5.422.466.142	3.254.898.500.000	2.445.114.764.086	253.179.367.781	1.062.963.103.695	1.835.858.542.791
132.197.776.949	6.129.742.000.000	3.325.803.962.063	395.602.957.779	3.199.540.995.716	109.750.392.746
0	42.667.000.000	15.621.395.511	747.262.826	27.792.867.315	27.666.034.031
0	26.023.750.000	1.842.427.554.186	1.842.427.554.186	26.023.750.000	6.677.688.957.974
25.916.129	71.682.753.000.000	68.355.696.228.986	518.013.268.338	3.845.070.039.352	3.347.070.326.276
4.125.532.063.886	152.495.200.250.000	145.162.772.815.483	4.153.944.314.515	11.486.371.749.032	19.696.295.481.820
	8.461.230.408.855	18.461.230.408.855	10.000.000.000.000	0	
4.125.532.063.886	160.956.430.658.855	163.624.003.224.338	14.153.944.314.515	11.486.371.749.032	19.696.295.481.820

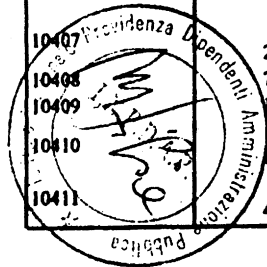
CONTO CONSUNTIVO 1997

CODICE	DESCRIZIONE	PREVISIONI		
		INIZIALI	IN PIU'	IN MENO
10101	Assegni fissi alla Presidenza	200.000.000	30.000.000	0
10102	Compensi ai componenti gli Organi di Amministrazione	1.553.000.000	26.000.000	0
10103	Compensi ai componenti Collegio dei Sindaci	1.360.000.000	384.000.000	0
10104	Indennità e rimborsi agli Organi di Amministrazione e di Revisione	821.000.000	0	100.000.000
CAT 01	Spese per gli organi dell'ente	3.934.000.000	440.000.000	100.000.000
10201	Stipendi ed altri assegni fissi al personale	184.871.000.000	0	15.783.000.000
10202	Compensi straordinario, incentivo, produttività, turni pomerid., notturni e festivi	88.787.000.000	7.361.000.000	0
10203	Indennità e rimborso spese trasporto per missioni	3.900.000.000	2.100.000.000	0
10204	Indennità e rimborso spese trasporto per trasferimento	600.000.000	0	0
10205	Oneri per rinnovi contrattuali	1.773.000.000	4.000.000.000	0
10206	Oneri previdenziali ed assistenziali a carico dell'Ente	96.147.000.000	0	1.523.000.000
10207	Oneri per il personale comandato presso l'Istituto	1.080.000.000	300.000.000	0
10208	Spese per la formazione ed addestramento del personale	3.000.000.000	0	500.000.000
10209	Rimborsi e spese varie al personale	130.000.000	0	0
CAT 02	Oneri per il personale in attività di servizio	380.288.000.000	13.761.000.000	17.806.000.000
10301	Indennità integrativa speciale al personale in quiescenza	13.920.000.000	2.100.000.000	0
10302	Pensioni a carico dell'Istituto	300.000.000	0	0
10303	Oneri per valori capitali a copertura dei benefici pensionistici a favore del personale dell'Istituto (Leggi 336/70, 824/71)	227.000.000	0	0
CAT 03	Oneri per il personale in quiescenza	14.447.000.000	2.100.000.000	0
10401	Acquisto libri, pubblicazioni tecniche quotidiani e riviste	400.000.000	100.000.000	0
10402	Noleggio elaboratori elettronici, apparecchiature ausiliarie e relativa assistenza tecnico specialistica (software)	16.000.000.000	400.000.000	0
10403	Lavori commessi a terzi (service)	3.313.000.000	0	0
10404	Stampati, nastri magnetici ed altro materiale di consumo per l'elaborazione automatica dei dati	1.047.000.000	0	0
10405	Manutenzione apparecchiature connesse con l'elaborazione automatica dei dati	8.265.000.000	0	6.400.000.000
10406	Spese per l'accesso ai sistemi informativi di altri organismi	1.035.000.000	0	800.000.000
10407	Stampa modelli, acquisto cancelleria ed altro materiale di consumo	5.459.000.000	0	0
10408	Postali, telegrafiche e telefoniche	22.624.000.000	0	1.800.000.000
10409	Spese per illum.ne, forza motrice ed acqua	6.196.000.000	0	0
10410	Spese per il riscaldamento e condizionamento d'aria	6.422.000.000	0	0
10411	Spese per pulizia ed igiene dei locali adibiti ed uffici	12.830.000.000	0	0




DEFINITIVE	COMPETENZA			DIFF. RISPETTO ALLE PREVISIONI	
	PAGAMENTI	DA PAGARE	TOTALI	IN PIU'	IN MENO
230.000.000	194.074.886	35.000.000	229.074.886	736.211	1.661.325
1.579.000.000	1.405.463.713	171.000.000	1.576.463.713	1.020.944	3.557.231
1.744.000.000	1.654.919.037	89.000.000	1.743.919.037	1.981.617	2.062.580
721.000.000	634.274.992	83.824.848	718.099.840	827.484	3.727.644
4.274.000.000	3.888.732.628	378.824.848	4.267.557.476	4.566.256	11.008.780
169.088.000.000	163.547.391.887	640.000.000	164.187.391.887	0	4.900.608.113
96.148.000.000	40.360.093.418	45.029.619.688	85.389.713.106	0	10.758.286.894
6.000.000.000	4.646.766.151	1.342.065.000	5.988.831.151	325.439	11.494.288
600.000.000	17.138.358	91.800	17.230.158	9.476	582.779.318
5.773.000.000	2.849.408.558	0	2.849.408.558	0	2.923.591.442
94.624.000.000	77.232.698.920	61.877.677	77.294.576.597	0	17.329.423.403
1.380.000.000	541.513.973	837.904.200	1.379.418.173	1.757.455	2.339.282
2.500.000.000	582.127.969	1.053.760.091	1.635.888.060	0	864.111.940
130.000.000	12.031.330	7.735.000	19.766.330	72.344	110.306.014
376.243.000.000	289.789.170.564	48.973.053.456	338.762.224.020	2.164.714	37.482.940.694
16.020.000.000	14.498.393.737	0	14.498.393.737	0	1.521.606.263
300.000.000	0	0	0	0	300.000.000
227.000.000	97.378.554	0	97.378.554	0	129.621.446
16.547.000.000	14.595.772.291	0	14.595.772.291	0	1.951.227.709
500.000.000	314.957.419	102.391.042	417.348.461	527.495	83.179.034
16.400.000.000	3.290.539.819	11.112.792.477	14.403.332.296	228.432.782	2.225.100.486
3.313.000.000	481.310.847	67.937.100	549.247.947	0	2.763.752.053
1.047.000.000	368.526.839	145.212.132	513.738.971	282.557	533.543.586
1.865.000.000	414.716.042	459.936.208	874.652.250	148.691	990.496.441
235.000.000	133.637.868	73.769.440	207.407.308	35.259	27.627.951
5.459.000.000	2.549.009.641	1.161.085.965	3.710.095.606	0	1.748.904.394
20.824.000.000	17.256.739.413	1.614.332.801	18.871.072.214	0	1.952.927.786
6.196.000.000	3.452.459.172	585.286.284	4.037.745.456	0	2.158.254.544
6.422.000.000	1.760.819.982	662.826.477	2.423.646.459	0	3.998.353.541
12.830.000.000	6.552.302.270	3.499.639.559	10.051.941.829	0	2.778.058.171

CODICE	RESIDUI				VARIA IN PIU'
	INIZIO ESERCIZIO	PAGAMENTI	DA PAGARE	TOTALI	
10101	146.220.571	0	146.220.571	146.220.571	0
10102	16.997.559	0	16.997.559	16.997.559	0
10103	599.854	0	599.854	599.854	0
10104	45.444.369	0	45.444.369	45.444.369	0
CAT 01	209.262.353	0	209.262.353	209.262.353	0
10201	1.200.000.000	0	1.200.000.000	1.200.000.000	0
10202	51.496.866.009	40.852.669.362	2.217.600.000	43.070.269.362	0
10203	28.244.235	22.743.065	5.501.170	28.244.235	0
10204	0	0	0	0	0
10205	0	0	0	0	0
10206	824.024.201	423.469.543	400.554.658	824.024.201	0
10207	28.562.557	28.562.557	0	28.562.557	0
10208	102.201.000	102.201.000	0	102.201.000	0
10209	0	0	0	0	0
CAT 02	53.679.898.002	41.429.645.527	3.823.655.828	45.253.301.355	0
10301	0	0	0	0	0
10302	380.669.335	0	380.669.335	380.669.335	0
10303	87.185.155	87.185.155	0	87.185.155	0
CAT 03	467.854.490	87.185.155	380.669.335	467.854.490	0
10401	356.255.852	18.624.657	321.977.567	340.602.224	0
10402	6.518.145.200	5.209.653.205	1.074.607.024	6.284.260.229	0
10403	2.091.048.096	119.568.820	1.971.479.276	2.091.048.096	0
10404	114.625.100	34.423.839	80.201.261	114.625.100	0
10405	48.363.437.620	4.549.709.263	37.445.414.566	41.995.123.829	0
10406	0	0	0	0	0
10407	2.821.672.671	1.236.874.908	1.584.797.763	2.821.672.671	0
10408	7.262.436.477	2.960.347.041	4.302.056.736	7.262.403.777	0
10409	1.127.957.878	334.784.062	793.173.816	1.127.957.878	0
10410	1.454.952.547	265.723.887	1.180.849.408	1.446.573.295	0
10411	4.000.524.620	1.668.440.816	2.330.298.804	3.998.739.620	0




ZIONI	CASSA		DIFF. RISPETTO ALLE PREVISIONI		RESIDUI AL TERMINE DELL'ESERCIZIO
	IN MENO	PREVISIONI	PAGAMENTI	IN PIU'	
0	228.000.000	194.074.886	2.179.111	36.104.225	181.220.571
0	1.579.000.000	1.405.463.713	250.863	173.787.150	187.997.559
0	1.746.000.000	1.654.919.037	1.170.396	92.251.359	89.599.854
0	735.000.000	634.274.992	76.113	100.801.121	129.269.217
0	4.288.000.000	3.888.732.628	3.676.483	402.943.855	588.087.201
0	195.104.000.000	163.547.391.887	0	31.556.608.113	1.840.000.000
8.426.596.647	97.053.000.000	81.212.762.780	0	15.840.237.220	47.247.219.688
0	5.668.000.000	4.669.509.216	0	998.490.784	1.347.566.170
0	549.000.000	17.138.358	9.427	531.871.069	91.800
0	5.780.000.000	2.849.408.558	0	2.930.591.442	0
0	94.881.000.000	77.656.168.463	0	17.224.831.537	462.432.335
0	1.394.000.000	570.076.530	313.541	824.237.011	837.904.200
0	2.463.000.000	684.328.969	0	1.778.674.031	1.053.760.091
0	125.000.000	12.031.330	44.034	113.012.704	7.735.000
8.426.596.647	403.017.000.000	331.218.816.091	367.002	71.798.550.911	52.796.709.284
0	16.020.000.000	14.498.393.737	0	1.521.606.263	0
0	500.000.000	0	0	500.000.000	380.669.335
0	227.000.000	184.563.709	0	42.436.291	0
0	16.747.000.000	14.682.957.446	0	2.064.042.554	380.669.335
15.653.628	498.000.000	333.582.076	220.911	164.638.835	424.368.609
233.884.971	19.172.000.000	8.500.193.024	106.398.257	10.778.205.233	12.187.399.501
0	4.256.000.000	600.879.667	0	3.655.120.333	2.039.416.376
0	1.125.000.000	402.950.678	221.623	722.270.945	225.413.393
6.368.313.791	7.039.000.000	4.964.425.305	2.310.516.287	4.385.090.982	37.905.350.774
0	181.000.000	133.637.868	73.500	47.435.632	73.769.440
0	5.161.000.000	3.785.884.549	0	1.375.115.451	2.745.883.728
32.700	21.332.000.000	20.217.086.454	264.386.276	1.379.299.822	5.916.389.537
0	6.654.000.000	3.787.243.234	0	2.866.756.766	1.378.460.100
8.379.252	6.645.000.000	2.026.543.869	0	4.618.456.131	1.843.675.885
1.785.000	12.931.000.000	8.220.743.086	0	4.710.256.914	5.829.938.363

CODICE	DESCRIZIONE	PREVISIONI		
		INIZIALI	IN PIU'	IN MENO
10412	Spese per il facchinaggio, trasporti e spedizioni varie	4.407.000.000	0	0
10413	Manutenzione e noleggio di apparecchiature, mobilia ed attrezzature	1.265.000.000	500.000.000	0
10414	Manutenzione, noleggio ed esercizio mezzi di trasporto	932.000.000	0	0
10415	Oneri di rappresentanza	122.000.000	0	0
10416	Spese di vigilanza	2.368.000.000	2.000.000.000	0
10417	Spese per il vestiario al personale	605.000.000	0	0
10418	Premi di assicurazione	7.000.000.000	0	0
10419	Fitto ed oneri accessori di locali adibiti ad ufficio	10.796.000.000	0	0
10420	Spese di manutenzione e di adattamento stabili strumentali	26.780.000.000	0	593.000.000
10421	Spese per l'organizzazione e la partecipazione a convegni, congressi e conferenze, mostre ed altre manifestazioni	1.140.000.000	100.000.000	0
10422	Spese accertamenti sanitari ai dipendenti	300.000.000	0	0
10423	Spese per i servizi svolti da altri enti ed organismi nazionali per l'accertamento e riscossione dei contributi e per l'erogazione delle prestazioni e per l'amministrazione del patrimonio	180.554.000.000	3.251.000.000	2.051.000.000
10424	Compensi, rimborsi ed onorari per commissioni e speciali incarichi	4.784.000.000	2.300.000.000	0
10425	Spese per erogazioni pubblicitarie ai sensi dell'art. 13 della legge 416/81	2.360.000.000	0	0
10426	Spese per il servizio di mensa, asili nido e per il trasporto collettivo del personale	5.480.000.000	1.000.000.000	0
10427	Spese per visite mediche di controllo agli iscritti in attuazione art.13 Legge 27/1991	2.139.000.000	0	0
10428	Spese pubblicazioni a cura dell'Istituto	1.000.000.000	0	0
10429	Spese casuali e varie	734.000.000	0	0
10430	Spese gestione stabili da reddito (pulizia, custodia, portieri, acqua, riscaldamento, ass., illuminaz., ecc.)	179.173.000.000	2.300.000.000	2.300.000.000
10431	Spese per la manutenzione e adattamento degli stabili da reddito	157.856.000.000	33.375.000.000	0
10432	Contributi e quote associative ad istituzioni svolgenti attività attinenti ai compiti dell'istituto	50.000.000	0	0
10433	Spese connesse all'alienazione del patrimonio immobiliare	12.035.000.000	0	0
10434	Compensi rimborsi ed onorari per commissioni e speciali incarichi che riguardano l'INPDAP nel suo insieme	4.262.000.000	400.000.000	1.000.000.000
10435	Spese per comunicazioni istituzionali	800.000.000	0	0
10436	Spese promozione dell'immagine dell'Istituto	1.500.000.000	0	0
CAT 04	Spese per l'acquisto di beni di consumo e servizi	692.033.000.000	45.726.000.000	14.944.000.000
10501	Pensioni e relativi trattamenti	63.158.900.000.000	43.000.000.000	0
10502	Indennità una tantum	95.200.000.000	80.000.000	0
10503	Indennità di buona uscita	8.470.000.000.000	0	0
10504	Assegni vitalizi	101.000.000	0	0




DEFINITIVE	COMPETENZA			DIFF. RISPETTO ALLE PREVISIONI	
	PAGAMENTI	DA PAGARE	TOTALI	IN PIU'	IN MENO
4.407.000.000	1.492.162.791	402.064.748	1.894.227.539	0	2.512.772.461
1.765.000.000	887.865.075	509.491.756	1.397.356.831	768.547	368.411.716
932.000.000	280.213.085	52.068.504	332.281.589	182.755	599.901.166
122.000.000	12.171.690	2.162.600	14.334.290	52.464	107.718.174
4.368.000.000	2.064.018.246	932.122.447	2.996.140.693	509.344	1.372.368.651
605.000.000	22.196.224	213.084.348	235.280.572	129.405	369.848.833
7.000.000.000	2.128.685.000	10.959.000	2.139.644.000	0	4.860.356.000
10.796.000.000	670.211.660	93.746.506	763.958.166	0	10.032.041.834
26.187.000.000	7.512.371.038	6.997.044.863	14.509.415.901	0	11.677.584.099
1.240.000.000	405.690.555	204.586.562	610.277.117	335.652	630.058.535
300.000.000	19.511.162	15.992.808	35.503.970	19.528	264.515.558
181.754.000.000	10.761.664.451	9.624.750.206	20.386.414.657	0	161.367.585.343
7.084.000.000	2.863.550.992	1.738.169.256	4.601.720.248	336.931.173	2.819.210.925
2.360.000.000	655.041.230	372.013.815	1.027.055.045	174.599	1.333.119.554
6.480.000.000	3.103.202.789	2.498.869.548	5.602.072.337	128.787	878.056.450
2.139.000.000	1.075.449.067	315.315.339	1.390.764.406	0	748.235.594
1.000.000.000	345.315.972	356.469.613	701.785.585	385.983	298.600.398
734.000.000	284.998.329	125.672.084	410.670.413	225.869	323.555.456
179.173.000.000	141.782.702.221	5.888.642.024	147.671.344.245	0	31.501.655.755
191.231.000.000	88.106.992.699	45.998.926.466	134.105.919.165	1.654.731.654	58.779.812.489
50.000.000	0	0	0	0	50.000.000
12.035.000.000	441.046.755	441.046.757	882.093.512	0	11.152.906.488
3.662.000.000	1.847.043.289	1.152.751.840	2.999.795.129	0	662.204.871
800.000.000	0	39.651.452	39.651.452	21.809	760.370.357
1.500.000.000	228.942.579	31.371.335	260.313.914	44.253	1.239.730.339
722.815.000.000	303.566.066.211	97.502.183.362	401.068.249.573	2.224.068.606	323.970.819.033
63.201.900.000.000	61.987.160.191.397	3.275.782.671	61.990.435.974.068	0	1.211.464.025.932
95.280.000.000	64.057.394.936	3.527.735.112	67.585.130.048	0	27.694.869.952
8.470.000.000.000	7.316.452.478.846	46.005.380.489	7.362.457.859.335	0	1.107.542.140.665
101.000.000	2.209.333	0	2.209.333	0	98.790.667

CODICE	RESIDUI				VARIAZIONI
	INIZIO ESERCIZIO	PAGAMENTI	DA PAGARE	TOTALI	IN PIU'
10412	881.034.865	260.937.865	620.097.000	881.034.865	0
10413	2.215.687.879	438.014.942	1.777.292.137	2.215.307.079	0
10414	746.356.214	145.529.514	600.826.700	746.356.214	0
10415	83.931.236	0	83.931.236	83.931.236	0
10416	1.209.621.265	528.055.870	681.414.334	1.209.470.204	0
10417	389.725.197	234.332.088	155.383.365	389.715.453	0
10418	575.623.980	0	575.623.980	575.623.980	0
10419	594.909.251	14.680.632	580.228.619	594.909.251	0
10420	20.076.523.854	5.326.016.863	14.233.760.192	19.559.777.055	0
10421	1.152.838.527	93.611.804	1.027.729.219	1.121.341.023	0
10422	217.662.772	903.170	216.759.602	217.662.772	0
10423	162.974.946.611	2.913.622.903	160.061.323.708	162.974.946.611	0
10424	4.848.477.956	727.848.275	4.117.629.681	4.845.477.956	0
10425	3.385.936.657	659.008.244	2.726.928.413	3.385.936.657	0
10426	482.587.787	133.197.792	349.389.995	482.587.787	0
10427	1.085.432.245	128.923.792	956.508.453	1.085.432.245	0
10428	727.216.287	94.473.010	585.258.856	679.731.866	0
10429	414.739.742	52.831.430	361.908.312	414.739.742	0
10430	40.621.130.727	16.828.302.221	23.779.621.617	40.607.923.838	0
10431	112.198.066.123	16.935.110.841	94.378.449.291	111.313.560.132	0
10432	0	0	0	0	0
10433	0	0	0	0	0
10434	1.457.749.224	690.092.530	767.656.694	1.457.749.224	0
10435	0	0	0	0	0
10436	35.000.000	0	35.000.000	35.000.000	0
CAT 04	430.486.254.460	62.603.644.284	359.757.577.625	422.361.221.909	0
10501	2.034.176.224	0	2.034.176.224	2.034.176.224	0
10502	14.358.548.351	14.300.347.605	58.200.746	14.358.548.351	0
10503	174.486.752.263	171.011.571.686	3.475.180.577	174.486.752.263	0
10504	2.983.964	0	2.983.964	2.983.964	0




DEI RESIDUI	CASSA		DIFF. RISPETTO ALLE PREVISIONI		RESIDUI AL TERMINE DELL'ESERCIZIO
	IN MENO	PREVISIONI	PAGAMENTI	IN PIU'	
0	4.491.000.000	1.753.100.656	0	2.737.899.344	1.022.161.748
380.800	2.406.000.000	1.325.880.017	729.235	1.080.849.218	2.286.783.893
0	942.000.000	425.742.599	234.158	516.491.559	652.895.204
0	123.000.000	12.171.690	44.548	110.872.858	86.093.836
151.061	4.394.000.000	2.592.074.116	440.652	1.802.366.536	1.613.536.781
9.744	597.000.000	256.528.312	133.322	340.605.010	368.467.713
0	7.077.000.000	2.128.685.000	0	4.948.315.000	586.582.980
0	19.764.000.000	684.892.292	0	19.079.107.708	673.975.125
516.746.799	27.327.000.000	12.838.387.901	0	14.488.612.099	21.230.805.055
31.497.504	1.358.000.000	499.302.359	274.615	858.972.256	1.232.315.781
0	363.000.000	20.414.332	11.228	342.596.896	232.752.410
0	147.759.000.000	13.675.287.354	0	134.083.712.646	169.686.073.914
3.000.000	8.115.000.000	3.591.399.267	0	4.523.600.733	5.855.798.937
0	2.523.000.000	1.314.049.474	223.388	1.209.173.914	3.098.942.228
0	7.276.000.000	3.236.400.581	0	4.039.599.419	2.848.259.543
0	2.496.000.000	1.204.372.859	0	1.291.627.141	1.271.823.792
47.484.421	1.214.000.000	439.788.982	241.884	774.452.902	941.728.469
0	809.000.000	337.829.759	128.375	471.298.616	487.580.396
13.206.889	184.807.000.000	158.611.004.442	1.742.533.074	27.938.528.632	29.668.263.641
884.505.991	199.009.000.000	105.042.103.540	0	93.966.896.460	140.377.375.757
0	50.000.000	0	0	50.000.000	0
0	9.365.000.000	441.046.755	0	8.923.953.245	441.046.757
0	3.669.000.000	2.537.135.819	0	1.131.864.181	1.920.408.534
0	783.000.000	0	0	783.000.000	39.651.452
0	1.480.000.000	228.942.579	38.920	1.251.096.341	66.371.335
8.125.032.551	723.191.000.000	366.169.710.495	4.426.850.253	361.448.139.758	457.259.760.987
0	63.203.900.000.000	61.987.160.191.397	0	1.216.739.808.603	5.309.958.895
0	106.280.000.000	78.357.742.541	0	27.922.257.459	3.585.935.858
0	8.670.000.000.000	7.487.464.050.532	0	1.182.535.949.468	49.480.561.066
0	151.000.000	2.209.333	0	148.790.667	2.983.964

CODICE	DESCRIZIONE	PREVISIONI		
		INIZIALI	IN PIU'	IN MENO
10505	Spese convitto Principe di Piemonte Anagni	1.668.000.000	1.563.000.000	125.000.000
10506	Spese convitto Santa Caterina Arezzo	1.252.000.000	0	0
10507	Spese convitto Regina Elena Sansepolcro	1.652.000.000	5.000.000	93.000.000
10508	Spese convitto Luigi Sturzo Caltagirone	1.241.000.000	0	0
10509	Spese Ist. Magistrale Parificato Sansepolcro	60.000.000	0	0
10510	Spese convitto unificato di Spoleto	2.260.000.000	0	0
10511	Spese Casa Soggiorno di Monteporzio	4.354.000.000	0	0
10512	Spese Casa Soggiorno di Pescara	1.760.000.000	2.140.000.000	0
10513	Spese Centri Vacanze	7.496.000.000	0	0
10514	Borse di studio	32.514.000.000	0	0
10515	Assistenza climatica convenzionata	22.402.000.000	0	0
10516	Retta, spese accessorie e, indennità sostitutiva, assegni di studio, ricovero orfanì in convitti convenzionati	2.895.000.000	0	0
10517	Sussidi straordinari ex INADEL	50.000.000	0	0
10518	Assicurazione sociale ex ENPDEP	11.800.000.000	0	0
CAT 05	Spese per prestazioni istituzionali	71.815.605.000.000	46.788.000.000	218.000.000
10601	Indennità per l'avviamento commerciale a favore dei conduttori	3.600.000.000	340.000.000	0
10602	Valori capitali trasferiti ad altri Enti previdenza	12.681.000.000	0	0
10603	Contributo solidarietà INPS	0	0	0
10604	Benefici di natura assistenziale e sociale a favore del personale (art. 59 del DPR 509/79)	3.886.000.000	0	27.000.000
10605	Contributi a favore degli istituti di patronato e assistenza sociale	60.296.000.000	0	42.121.000.000
10606	Equo indennizzo al personale per la perdita dell'integrità fisica subita per infermità contratta per cause di servizio, rimborso spese di cura	2.500.000.000	0	1.500.000.000
10607	Ripianamento deficit tecnico fondo di previdenza integrativo per il personale in servizio	0	0	0
10608	Eccedenza indennità di buonuscita da liquidare agli iscritti	8.465.000.000	0	0
CAT 06	Trasferimenti passivi	91.428.000.000	340.000.000	43.648.000.000
10701	Interessi passivi	13.575.000.000	3.000.000.000	2.000.000.000
10702	Interessi legali e rivalutazione monetaria conseguenti a prestazioni istituzionali	40.725.000.000	30.825.000.000	0
10703	Spese e commissioni bancarie	1.150.000.000	0	0
10704	Spese per commissioni bancarie ex gestioni	208.000.000	35.000.000	0
CAT 07	Oneri finanziari	55.658.000.000	33.860.000.000	2.000.000.000
10801	Imposte, e tasse e tributi vari	297.877.000.000	91.000.000.000	0
10802	Imposte, tasse e tributi diversi relativi a stabili da reddito	262.890.000.000	1.400.000.000	0
10803	Imposte, tasse e tributi diversi relativi a stabili strumentali	14.400.000.000	0	0
10804	Imposta sugli interessi sui conti correnti bancari e postali e sulle operazioni bancarie	60.431.000.000	138.000.000	0
10805	Imposta sugli interessi c/c INPDAP	200.000.000	0	0
CAT 08	Oneri tributari	635.798.000.000	92.538.000.000	0




DEFINITIVE	COMPETENZA			DIFF. RISPETTO ALLE PREVISIONI	
	PAGAMENTI	DA PAGARE	TOTALI	IN PIU'	IN MENO
3.106.000.000	1.426.430.481	905.851.532	2.332.282.013	0	773.717.987
1.252.000.000	796.712.256	67.484.500	864.196.756	0	387.803.244
1.564.000.000	1.346.052.957	96.361.490	1.442.414.447	0	121.585.553
1.241.000.000	1.116.130.945	123.159.459	1.239.290.404	0	1.709.596
60.000.000	55.477.724	0	55.477.724	0	4.522.276
2.260.000.000	1.646.194.201	122.788.399	1.768.982.600	0	491.017.400
4.354.000.000	3.000.843.395	1.341.821.809	4.342.665.204	0	11.334.796
3.900.000.000	2.607.066.223	328.052.425	2.935.118.648	0	964.881.352
7.496.000.000	6.537.965.553	403.059.406	6.941.024.959	0	554.975.041
32.514.000.000	21.505.515.000	9.994.740.000	31.500.255.000	0	1.013.745.000
22.402.000.000	19.729.424.885	785.575.115	20.515.000.000	0	1.887.000.000
2.895.000.000	1.500.000	352.500.000	354.000.000	0	2.541.000.000
50.000.000	0	0	0	0	50.000.000
11.800.000.000	6.332.302.351	2.926.169.345	9.258.471.696	0	2.541.528.304
71.862.175.000.000	69.433.773.890.483	70.256.461.752	69.504.030.352.235	0	2.358.144.647.765
3.940.000.000	13.680.000	0	13.680.000	0	3.926.320.000
12.681.000.000	5.678.617.772	265.376.421	5.943.994.193	0	6.737.005.807
0	0	0	0	0	0
3.859.000.000	1.941.547.864	1.917.452.136	3.859.000.000	2.518.710	2.518.710
18.175.000.000	0	18.175.000.000	18.175.000.000	0	0
1.000.000.000	499.005.869	2.860.000	501.865.869	276.026	498.410.157
0	0	0	0	0	0
8.465.000.000	916.632.050	0	916.632.050	0	7.548.367.950
48.120.000.000	9.049.483.555	20.360.688.557	29.410.172.112	2.794.736	18.712.622.624
14.575.000.000	12.322.790.832	153.385.378	12.476.176.210	0	2.098.823.790
71.550.000.000	66.598.728.229	1.241.490.923	67.840.219.152	0	3.709.780.848
1.150.000.000	15.037.160	3.720.600	18.757.760	10.317	1.131.252.557
243.000.000	96.357.534	1.235.887	97.593.421	160.269	145.566.848
87.518.000.000	79.032.913.755	1.399.832.788	80.432.746.543	170.586	7.085.424.043
388.877.000.000	403.098.356.066	129.540.457	403.227.896.523	49.721.385.540	35.370.489.017
264.290.000.000	245.531.983.185	3.177.250	245.535.160.435	0	18.754.839.565
14.400.000.000	176.238.872	897.900	177.136.772	0	14.222.863.228
60.569.000.000	20.251.540.717	3.160.200.239	23.411.740.956	0	37.157.259.044
200.000.000	1.476.304	18.000	1.494.304	822	198.506.518
728.336.000.000	669.059.595.144	3.293.833.846	672.353.428.990	49.721.386.362	105.703.957.372

CODICE	RESIDUI				VARIAZIONI
	INIZIO ESERCIZIO	PAGAMENTI	DA PAGARE	TOTALI	IN PIU'
10505	0	0	0	0	0
10506	0	0	0	0	0
10507	9.626.262	0	9.626.262	9.626.262	0
10508	13.510.000	0	13.510.000	13.510.000	0
10509	0	0	0	0	0
10510	885.166.396	573.004.000	312.162.396	885.166.396	0
10511	3.489.486.102	727.868.066	439.336.332	1.167.204.398	0
10512	1.943.606.138	343.606.138	1.600.000.000	1.943.606.138	0
10513	25.387.225	25.387.225	0	25.387.225	0
10514	33.413.690.000	22.653.050.000	10.760.440.000	33.413.490.000	0
10515	771.593.670	771.593.670	0	771.593.670	0
10516	817.500.000	46.650.000	770.850.000	817.500.000	0
10517	0	0	0	0	0
10518	3.508.228.706	3.397.736.284	110.492.422	3.508.228.706	0
CAT 05	235.760.255.301	213.850.814.674	19.586.958.923	233.437.773.597	0
10601	0	0	0	0	0
10602	1.994.030.862	197.830.521	1.796.200.341	1.994.030.862	0
10603	0	0	0	0	0
10604	3.743.871.751	1.882.524.900	1.861.346.851	3.743.871.751	0
10605	51.553.658.581	51.553.658.581	0	51.553.658.581	0
10606	361.753.346	0	346.753.346	346.753.346	0
10607	0	0	0	0	0
10608	8	0	8	8	0
CAT 06	57.653.314.548	53.634.014.002	4.004.300.546	57.638.314.548	0
10701	23.449.824	6.142.467	17.307.357	23.449.824	0
10702	3.257.818.917	3.247.527.208	10.291.709	3.257.818.917	0
10703	26.560.054	10.494.600	16.065.454	26.560.054	0
10704	13.652.066	13.169.987	482.079	13.652.066	0
CAT 07	3.321.480.861	3.277.334.262	44.146.599	3.321.480.861	0
10801	297.881.811	135.313.324	162.568.487	297.881.811	0
10802	287.182.909	827.000	286.355.909	287.182.909	0
10803	9.490.282	9.371.282	119.000	9.490.282	0
10804	33.908.366.836	33.373.960.438	532.285.215	33.906.245.653	0
10805	74.100.844	73.628.117	472.727	74.100.844	0
CAT 08	34.577.022.682	33.593.100.161	981.801.338	34.574.901.499	0



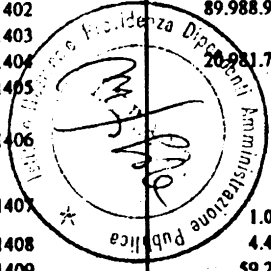
DEI RESIDUI	CASSA		DIFF. RISPETTO ALLE PREVISIONI		RESIDUI AL TERMINE DELL'ESERCIZIO
	IN MENO	PREVISIONI	PAGAMENTI	IN PIU'	
0	3.038.000.000	1.426.430.481	0	1.611.569.519	905.851.532
0	1.200.000.000	796.712.256	0	403.287.744	67.484.500
0	1.512.000.000	1.346.052.957	0	165.947.043	105.987.752
0	1.200.000.000	1.116.130.945	0	83.869.055	136.669.459
0	60.000.000	55.477.724	0	4.522.276	0
0	2.888.000.000	2.219.198.201	0	668.801.799	434.950.795
2.322.281.704	4.354.000.000	3.728.711.461	0	625.288.539	1.781.158.141
0	3.900.000.000	2.950.672.361	0	949.327.639	1.928.052.425
0	7.496.000.000	6.563.352.778	0	932.647.222	403.059.406
200.000	45.656.000.000	44.158.565.000	0	1.497.435.000	20.755.180.000
0	22.334.000.000	20.501.018.555	0	1.832.981.445	785.575.115
0	3.257.000.000	48.150.000	0	3.208.850.000	1.123.350.000
0	50.000.000	0	0	50.000.000	0
0	11.949.000.000	9.730.038.635	0	2.218.961.365	3.036.661.767
2.322.481.704	72.089.225.000.000	69.647.624.705.157	0	2.441.600.294.843	89.843.420.675
0	3.340.000.000	13.680.000	0	3.326.320.000	0
0	12.781.000.000	5.876.448.293	0	6.904.551.707	2.061.576.762
0	42.480.000.000	0	0	42.480.000.000	0
0	4.711.000.000	3.824.072.764	699.417	887.626.653	3.778.798.987
0	54.720.000.000	51.553.658.581	0	3.166.341.419	18.175.000.000
15.000.000	897.000.000	499.005.869	274.453	398.268.584	349.613.346
0	0	0	0	0	0
0	8.070.000.000	916.632.050	0	7.153.367.950	8
15.000.000	126.999.000.000	62.683.497.557	973.870	64.316.476.313	24.364.989.103
0	13.630.000.000	12.328.933.299	0	1.301.066.701	170.692.735
0	70.755.000.000	69.846.255.437	97.483.605	1.006.228.168	1.251.782.632
0	1.070.000.000	25.531.760	14.042	1.044.482.282	19.786.054
0	243.000.000	109.527.521	0	133.472.479	1.717.966
0	85.698.000.000	82.310.248.017	97.497.647	3.485.249.630	1.443.979.387
0	439.698.000.000	403.233.669.390	0	36.464.330.610	292.108.944
0	264.360.000.000	245.532.810.185	0	18.827.189.815	289.533.159
0	14.402.000.000	185.610.154	0	14.216.389.846	1.016.900
2.121.183	61.189.000.000	53.625.501.155	45.302.780	7.608.801.625	3.692.485.454
0	200.000.000	75.104.421	41.308	124.936.887	490.727
2.121.183	779.849.000.000	702.652.695.305	45.344.088	77.241.648.783	4.275.635.184

CODICE	DESCRIZIONE	PREVISIONI		
		INIZIALI	IN PIU'	IN MENO
10901	Rimborso di contributi non dovuti	22.143.000.000	0	200.000.000
10902	Rimborsi diversi per altre entrate	7.585.000.000	1.380.000.000	1.000.000.000
10903	Rimborso di proventi derivanti dal divieto di cumulo tra pensione e retribuzione	0	0	0
CAT 09	Poste correttive e compensative di entrate correnti	29.728.000.000	1.380.000.000	1.200.000.000
11001	Spese per liti, arbitraggi, risarcimento ed accessori	12.690.000.000	3.070.000.000	0
11002	Quote onorari di pertinenza del personale del ruolo legale	653.000.000	0	0
11003	Spese per realizzo entrate	20.000.000	0	0
11004	Fondo di riserva	226.753.000.000	0	59.645.000.000
11005	Abbuoni piccoli prestiti agli iscritti	500.000.000	0	300.000.000
11006	Spese per liti INPDAP	1.000.000.000	0	0
CAT 10	Spese non classificabili in altre voci	241.616.000.000	3.070.000.000	59.945.000.000
TITOLO I	SPESE CORRENTI	73.960.535.000.000	240.003.000.000	139.861.000.000
	TOTALE SPESE CORRENTI	73.960.535.000.000	240.003.000.000	139.861.000.000
21101	Acquisto di immobili	420.974.000.000	0	0
21102	Costruzione immobili	153.255.000.000	0	0
21103	Ricostruzione, ripristini e trasfazioni immobili	16.991.000.000	9.704.000.000	2.300.000.000
21104	Acquisto diritti reali	0	0	0
21105	Reinvestimento derivante da alienazione di immobili (art. 9 comma 9 L. 537/93)	1.048.038.000.000	0	0
CAT 11	Acquisizione di beni di uso durevole ed opere immobiliari	1.639.258.000.000	9.704.000.000	2.300.000.000
21201	Acquisti di impianti, attrezzature e macchinari	1.670.000.000	420.000.000	200.000.000
21202	Ripristini, trasformazioni e manutenzione straordinaria impianti, attrezzature e macchinari	14.015.000.000	0	0
21203	Acquisto automezzi	949.000.000	0	0
21204	Acquisto mobili e macchine	16.030.000.000	4.600.000.000	0
21205	Acquisto apparecchiature per l'elaborazione automatica dei dati (hardware)	15.995.000.000	0	0
21206	Spese acquisizione di software connessi con la realizzazione di procedure automatizzate	40.620.000.000	0	0
21207	Acquisto opere d'arte (legge 717 del 27/7/49)	0	3.216.000.000	0
CAT 12	Acquisizione di immobilizzazioni tecniche	89.279.000.000	8.236.000.000	200.000.000
21301	Acquisto titoli emessi e garantiti dallo Stato	494.300.000.000	4.526.000.000.000	20.300.000.000
21302	Acquisto titoli azionari, obblig. e partecipazioni	0	0	0
CAT 13	Partecipazione ed acquisto valori mobiliari	494.300.000.000	4.526.000.000.000	20.300.000.000
21401	Concessione di mutui	77.000.000.000	0	7.500.000.000
21402	Concessione prestiti	1.777.000.000.000	63.000.000.000	50.000.000.000
21403	Concessione di crediti diversi	0	0	0
21404	Costituzione depositi a cauzione presso terzi	300.000.000	40.000.000	40.000.000
21405	Anticipazioni concesse al fondo integrativo	18.212.000.000	28.061.000.000	0
21406	Quote di competenza della trattenuta per interessi, spese d'amministrazione e abbuoni su prestiti	207.456.000.000	0	0
21407	Prelevam. f.do interno per rimb. e storno interessi, spese d'amministrazione su prestiti	3.041.000.000	773.000.000	0
21408	Rimborso rate prestiti versate in più	4.513.000.000	800.000.000	830.000.000
21409	Rimborso contributo 0,50 per il credito	700.000.000	450.000.000	0



DEFINITIVE	COMPETENZA			DIFF. RISPETTO ALLE PREVISIONI	
	PAGAMENTI	DA PAGARE	TOTALI	IN PIU'	IN MENO
21.943.000.000	16.351.189.760	1.777.556.392	18.128.746.152	0	3.814.253.848
7.965.000.000	5.268.047.385	207.590.968	5.475.638.353	0	2.489.361.647
0	0	0	0	0	0
29.908.000.000	21.619.237.145	1.985.147.360	23.604.384.505	0	6.303.615.495
15.760.000.000	10.907.171.789	2.023.965.124	12.931.136.913	0	2.828.863.087
653.000.000	25.530.361	0	25.530.361	0	627.469.639
20.000.000	0	0	0	0	20.000.000
167.108.000.000	0	0	0	0	167.108.000.000
200.000.000	71.760.428	0	71.760.428	0	128.239.572
1.000.000.000	83.709.526	56.441.200	140.150.726	77.083	859.926.357
184.741.000.000	11.088.172.104	2.080.406.324	13.168.578.428	77.083	171.572.498.655
74.060.677.000.000	70.835.463.033.880	246.230.432.293	71.081.693.466.173	51.955.228.343	3.030.938.762.170
74.060.677.000.000	70.835.463.033.880	246.230.432.293	71.081.693.466.173	51.955.228.343	3.030.938.762.170
420.974.000.000	38.347.995	95.339.000	133.686.995	0	420.840.313.005
153.255.000.000	0	153.254.192.000	153.254.192.000	0	808.000
24.395.000.000	2.003.519.198	7.927.910.569	9.931.429.767	0	14.463.570.233
0	0	0	0	0	0
1.048.038.000.000	0	0	0	0	1.048.038.000.000
1.646.662.000.000	2.041.867.193	161.277.441.569	163.319.308.762	0	1.483.342.691.238
1.890.000.000	820.488.552	341.240.032	1.161.728.584	0	728.271.416
14.015.000.000	88.297.633	100.707.497	189.005.130	0	13.825.994.870
949.000.000	0	0	0	0	949.000.000
20.630.000.000	2.837.619.395	6.553.738.969	9.391.358.364	0	11.238.641.636
15.995.000.000	132.554.320	12.664.320.250	12.796.874.570	0	3.198.125.430
40.620.000.000	126.240.320	8.095.384.120	8.221.624.440	0	32.398.375.560
3.216.000.000	2.500.000	3.197.792.980	3.200.292.980	0	15.707.020
97.315.000.000	4.007.700.220	30.953.183.848	34.960.884.068	0	62.354.115.932
5.000.000.000.000	0	0	0	0	5.000.000.000.000
0	0	0	0	0	0
5.000.000.000.000	0	0	0	0	5.000.000.000.000
69.500.000.000	4.217.451.995	44.485.342.216	48.702.794.211	0	20.797.205.789
1.790.000.000.000	1.680.738.030.968	59.932.840.916	1.740.670.871.884	0	49.329.128.116
0	0	0	0	0	0
300.000.000	40.956.884	0	40.956.884	0	259.043.116
46.273.000.000	5.357.000.000	0	5.357.000.000	0	40.916.000.000
207.456.000.000	182.158.029.287	0	182.158.029.287	0	25.297.970.713
3.814.000.000	3.204.453.714	61.030.119	3.265.483.833	0	548.516.167
4.483.000.000	2.755.794.511	20.707.013	2.776.501.524	0	1.706.498.476
1.150.000.000	640.469.989	0	640.469.989	0	509.530.011

CODICE	RESIDUI				VARIAZIONI IN PIU'
	INIZIO ESERCIZIO	PAGAMENTI	DA PAGARE	TOTALI	
10901	830.117.333	233.472.473	545.101.648	778.574.121	
10902	367.027.508	293.685.242	73.342.266	367.027.508	
10903	0	0	0	0	
CAT 09	1.197.144.841	527.157.715	618.443.914	1.145.601.629	
11001	3.506.056.408	723.695.924	2.656.450.957	3.380.146.881	
11002	26.857.423	25.357.423	1.500.000	26.857.423	
11003	0	0	0	0	
11004	0	0	0	0	
11005	0	0	0	0	
11006	105.138.000	6.876.962	98.261.038	105.138.000	
CAT 10	3.638.051.831	755.930.309	2.756.211.995	3.512.142.304	
TITOLO 1	820.990.539.369	409.758.826.089	392.163.028.456	801.921.854.545	
CORRENTI	820.990.539.369	409.758.826.089	392.163.028.456	801.921.854.545	
21101	575.435.255.982	119.485.328.975	455.949.927.007	575.435.255.982	
21102	212.861.729.645	45.003.289.618	167.858.440.027	212.861.729.645	
21103	7.714.546.903	935.261.152	6.769.997.649	7.705.258.801	
21104	0	0	0	0	
21105	0	0	0	0	
CAT 11	796.011.532.530	165.423.879.745	630.578.364.683	796.002.244.428	
21201	1.104.095.983	377.955.152	726.140.831	1.104.095.983	
21202	9.214.050.009	211.655.497	9.002.394.512	9.214.050.009	
21203	611.353.625	0	611.353.625	611.353.625	
21204	11.983.157.154	1.225.549.946	10.751.846.696	11.977.396.642	
21205	851.058.276	549.696.062	301.171.814	850.867.876	
21206	624.403.030	433.193.265	190.102.465	623.295.730	
21207	0	0	0	0	
CAT 12	24.388.118.077	2.798.049.922	21.583.009.943	24.381.059.865	
21301	0	0	0	0	
21302	2.066.000.000	0	2.066.000.000	2.066.000.000	
CAT 13	2.066.000.000	0	2.066.000.000	2.066.000.000	
21401	546.493.414.360	102.881.645.982	412.900.218.678	515.781.864.660	
21402	89.988.912.630	89.963.212.630	25.700.000	89.988.912.630	
21403	0	0	0	0	
21404	20.981.756.583	2.350.000	20.979.406.583	20.981.756.583	
21405	0	0	0	0	
21406	0	0	0	0	
21407 *	1.032.726	1.032.726	0	1.032.726	
21408	4.489.165	2.229.165	2.260.000	4.489.165	
21409	59.221.050	59.221.050	0	59.221.050	




DEI RESIDUI	CASSA		DIFF. RISPETTO ALLE PREVISIONI		RESIDUI AL TERMINE DELL'ESERCIZIO
	IN MENO	PREVISIONI	PAGAMENTI	IN PIU'	
51.543.212	23.046.000.000	16.584.662.233	0	6.461.337.767	2.322.658.040
0	7.665.000.000	5.561.732.627	0	2.103.267.373	280.933.234
0	0	0	0	0	0
51.543.212	30.711.000.000	22.146.394.860	0	8.564.605.140	2.603.591.274
125.909.527	14.840.000.000	11.630.867.713	27.001.360	3.236.133.647	4.680.416.081
0	533.000.000	50.887.784	0	482.112.216	1.500.000
0	28.000.000	0	0	28.000.000	0
0	154.647.000.000	0	0	154.647.000.000	0
0	200.000.000	71.760.428	0	128.239.572	0
0	909.000.000	90.586.488	49.823	818.463.335	154.702.238
125.909.527	171.157.000.000	11.844.102.413	27.051.183	159.339.948.770	4.836.618.319
19.068.684.824	74.430.882.000.000	71.245.221.859.969	4.601.760.526	3.190.261.900.557	638.393.460.749
19.068.684.824	74.430.882.000.000	71.245.221.859.969	4.601.760.526	3.190.261.900.557	638.393.460.749
0	1.060.250.000.000	119.523.676.970	0	940.726.323.030	456.045.266.007
0	180.000.000.000	45.003.289.618	0	134.996.710.382	321.112.632.027
9.288.102	25.295.000.000	2.938.780.350	0	22.356.219.650	14.697.908.218
0	0	0	0	0	0
0	315.420.000.000	0	0	315.420.000.000	0
9.288.102	1.580.965.000.000	167.465.746.938	0	1.413.499.253.062	791.855.806.252
0	2.149.000.000	1.198.443.704	0	950.556.296	1.067.380.863
0	20.430.000.000	299.953.130	0	20.130.046.870	9.103.102.009
0	949.000.000	0	0	949.000.000	611.353.625
5.760.512	24.795.000.000	4.063.169.341	0	20.731.830.659	17.305.585.665
190.400	20.620.000.000	682.250.382	0	19.937.749.618	12.965.492.064
1.107.300	32.340.000.000	559.433.585	0	31.780.566.415	8.285.486.585
0	3.216.000.000	2.500.000	0	3.213.500.000	3.197.792.980
7.058.212	104.499.000.000	6.805.750.142	0	97.693.249.858	52.536.193.791
0	5.000.000.000.000	0	0	5.000.000.000.000	0
0	0	0	0	0	2.066.000.000
0	5.000.000.000.000	0	0	5.000.000.000.000	2.066.000.000
30.711.549.700	124.800.000.000	107.099.097.977	0	17.700.902.023	457.385.560.894
0	1.779.000.000.000	1.770.701.243.598	6.121.706.687	14.420.463.089	59.958.540.916
0	0	0	0	0	0
0	1.140.000.000	43.306.884	0	1.096.693.116	20.979.406.583
0	46.273.000.000	5.357.000.000	0	40.916.000.000	0
0	207.456.000.000	182.158.029.287	0	25.297.970.713	0
0	3.815.000.000	3.205.486.440	0	609.513.560	61.030.119
0	4.483.000.000	2.758.023.676	0	1.724.976.324	22.967.013
0	1.150.000.000	699.691.039	0	450.308.961	0

CODICE	DESCRIZIONE	PREVISIONI		
		INIZIALI	IN PIU'	IN MENO
21410	Rimborso e storno fondo garanzia su prestiti	800.000.000	5.000.000	5.000.000
21411	Insolvenze su prestiti	2.680.000.000	80.000.000	1.700.000.000
CAT 14	Concessione di crediti ed anticipazioni	2.091.702.000.000	93.209.000.000	60.075.000.000
21501	Indennità di anzianità e similari al personale cessato dal servizio	21.400.000.000	700.000.000	6.200.000.000
CAT 15	Indennità di anzianità e similari al personale cessato dal servizio	21.400.000.000	700.000.000	6.200.000.000
TITOLO 2	SPESE IN CONTO CAPITALE	4.335.939.000.000	4.637.849.000.000	89.075.000.000
31601	Ammortamento mutui	104.000.000	0	0
CAT 16	Rimborsi di mutui ed anticipazioni	104.000.000	0	0
31901	Restituzione anticipazioni fra le Casse pensioni (art. 28 legge 274/91)	415.992.750.000	0	389.969.000.000
CAT 19	Restituzione alle gestioni autonome di anticipazione	415.992.750.000	0	389.969.000.000
32001	Crediti insoluti per sovvenzioni agli iscritti	411.130.000.000	0	411.000.000.000
CAT 20	Estinzione debiti diversi	411.130.000.000	0	411.000.000.000
TITOLO 3	ESTINZIONE DI MUTUI E ANTICIPAZIONI	827.226.750.000	0	800.969.000.000
	TOTALE SPESE IN CONTO CAPITALE	5.163.165.750.000	4.637.849.000.000	890.044.000.000
42101	Versamento di ritenute erariali	3.698.347.000.000	55.000.000.000	2.858.600.000.000
42102	Versamento di ritenute previdenziali ed assistenziali	77.000.000.000	23.000.000.000	0
42103	Versamento delle trattenute ed introiti per conto terzi	25.337.000.000	0	0
42104	Versamento di somme pagate per conto terzi	2.800.000.000	0	0
42105	Versamento di somme anticipate al personale	350.000.000	350.000.000	0
42106	Versamento di ritenute diverse	700.000.000	0	0
42107	Partite sospese	3.725.531.000.000	344.800.000.000	2.532.000.000.000
42108	Debito delle Tesorerie provinciali	2.500.000.000.000	66.136.400.000.000	0
42109	Versamento interessi su titoli fondo elargizione orfani	0	0	0
42110	Versamento indennità integrativa speciale trattenuta al personale in quiescenza (ex gestione assistenza sanitaria)	40.490.000.000	51.500.000.000	0
42111	Versamento contributi gestione P.I.C. Ministero del Lavoro CEE	0	0	0
42112	Ritenute erariali personale INPDAP	220.000.000.000	0	0
42113	Partite sospese INPDAP	10.000.000.000	40.000.000.000	0
42114	Versam. riten. prev.li e asist.li ex gestioni	0	5.900.000.000	0
42115	Versamento c/terzi ex gestioni	0	5.310.000.000	0
CAT 21	Spese aventi natura di partite di giro	10.300.555.000.000	66.662.260.000.000	5.390.600.000.000
TITOLO 4	PARTITE DI GIRO	10.300.555.000.000	66.662.260.000.000	5.390.600.000.000
	TOTALE PARTITE DI GIRO	10.300.555.000.000	66.662.260.000.000	5.390.600.000.000



DEFINITIVE	COMPETENZA			DIFF. RISPETTO ALLE PREVISIONI	
	PAGAMENTI	DA PAGARE	TOTALI	IN PIU'	IN MENO
800.000.000	414.035.258	7.376.916	421.412.174	0	378.587.826
1.060.000.000	559.681.640	14.448.855	574.130.495	0	485.869.505
2.124.836.000.000	1.880.085.904.246	104.521.746.035	1.984.607.650.281	0	140.228.349.719
15.900.000.000	13.309.444.908	56.264.706	13.365.709.614	0	2.534.290.386
15.900.000.000	13.309.444.908	56.264.706	13.365.709.614	0	2.534.290.386
8.884.713.000.000	1.899.444.916.567	296.808.636.158	2.196.253.552.725	0	6.688.459.447.275
104.000.000	51.692.781	51.692.781	103.385.562	0	614.438
104.000.000	51.692.781	51.692.781	103.385.562	0	614.438
26.023.750.000	1.842.427.554.186	1.842.427.554.186	3.684.855.108.372	3.658.831.358.372	0
26.023.750.000	1.842.427.554.186	1.842.427.554.186	3.684.855.108.372	3.658.831.358.372	0
130.000.000	0	0	0	0	130.000.000
130.000.000	0	0	0	0	130.000.000
26.257.750.000	1.842.479.246.967	1.842.479.246.967	3.684.958.493.934	3.658.831.358.372	130.614.438
8.910.970.750.000	3.741.924.163.534	2.139.287.883.125	5.881.212.046.659	3.658.831.358.372	6.688.590.061.713
894.747.000.000	657.680.196.514	136.596.034.969	794.276.231.483	722.499.862	101.193.268.379
100.000.000.000	85.068.412.823	5.537.864.520	90.606.277.343	0	9.393.722.657
25.337.000.000	13.851.494.004	19.630.842.084	33.482.336.088	8.145.336.088	0
2.800.000.000	410.616.500	182.126.518	592.743.018	100.766	2.207.357.748
700.000.000	590.267.109	68.106.414	658.373.523	409.647	42.036.124
700.000.000	0	0	0	0	700.000.000
1.538.331.000.000	1.169.590.360.133	282.298.702.971	1.451.889.063.104	59.319.935.505	145.761.872.401
68.636.400.000.000	31.936.658.222.061	34.028.041.496.774	65.964.699.718.835	0	2.671.700.281.165
0	0	0	0	0	0
91.990.000.000	75.926.163.094	17.091.991	75.943.255.085	0	16.046.744.915
0	0	0	0	0	0
220.000.000.000	52.506.133.842	5.362.113.000	57.868.246.842	0	162.131.753.158
50.000.000.000	7.154.923.811	401.335.512.180	408.490.435.991	358.490.435.991	0
5.900.000.000	400.841.377	100.734.043	501.575.420	0	5.398.424.580
5.310.000.000	194.672.634	173.314.319	367.986.953	0	4.942.013.047
71.572.215.000.000	34.000.032.303.902	34.879.343.939.783	68.879.376.243.685	426.678.717.859	3.119.517.474.174
71.572.215.000.000	34.000.032.303.902	34.879.343.939.783	68.879.376.243.685	426.678.717.859	3.119.517.474.174
71.572.215.000.000	34.000.032.303.902	34.879.343.939.783	68.879.376.243.685	426.678.717.859	3.119.517.474.174

CODICE	RESIDUI				VARIAZIONI
	INIZIO ESERCIZIO	PAGAMENTI	DA PAGARE	TOTALI	IN PIU'
21410	2.445.732	1.712.998	732.734	2.445.732	0
21411	1.555.664	633.925	921.739	1.555.664	0
CAT 14	657.532.827.910	192.912.038.476	433.909.239.734	626.821.278.210	0
21501	5.793.441.407	5.488.546.785	304.894.622	5.793.441.407	0
CAT 15	5.793.441.407	5.488.546.785	304.894.622	5.793.441.407	0
TITOLO 2	1.485.791.919.924	366.622.514.928	1.088.441.508.982	1.455.064.023.910	0
31601	0	0	0	0	0
CAT 16	0	0	0	0	0
31901	4.835.261.403.786	0	4.835.261.403.786	4.835.261.403.786	0
CAT 19	4.835.261.403.786	0	4.835.261.403.786	4.835.261.403.786	0
32001	0	0	0	0	0
CAT 20	0	0	0	0	0
TITOLO 3	4.835.261.403.786	0	4.835.261.403.786	4.835.261.403.786	0
CAPITALE	6.321.053.323.710	366.622.514.928	5.923.702.912.768	6.290.325.427.696	0
42101	116.705.254.014	105.311.731.383	11.393.522.631	116.705.254.014	0
42102	22.362.398.003	16.890.436.659	5.471.961.344	22.362.398.003	0
42103	2.308.690.822	1.582.806.415	725.884.407	2.308.690.822	0
42104	152.807.368	0	152.807.368	152.807.368	0
42105	116.948.748	0	116.948.748	116.948.748	0
42106	229.695.376	0	229.695.376	229.695.376	0
42107	1.423.408.861.946	326.450.063.570	1.096.477.702.474	1.422.927.766.044	0
42108	25.781.936.585.143	25.781.936.585.143	0	25.781.936.585.143	0
42109	912.155	0	912.155	912.155	0
42110	0	0	0	0	0
42111	0	0	0	0	0
42112	4.964.530.000	4.964.530.000	0	4.964.530.000	0
42113	0	3.193.303.258	413.019.748.777	416.213.052.035	0
42114	0	0	0	0	0
42115	0	0	0	0	0
CAT 21	27.768.399.735.610	26.240.329.456.428	1.527.589.183.280	27.767.918.639.708	0
TITOLO 4	27.768.399.735.610	26.240.329.456.428	1.527.589.183.280	27.767.918.639.708	0
TOT. PDG	27.768.399.735.610	26.240.329.456.428	1.527.589.183.280	27.767.918.639.708	0



DEI RESIDUI	CASSA		DIFF. RISPETTO ALLE PREVISIONI		RESIDUI AL TERMINE DELL'ESERCIZIO
	IN MENO	PREVISIONI	PAGAMENTI	IN PIU'	
0	800.000.000	415.748.256	0	384.251.744	8.109.650
0	1.060.000.000	560.315.565	0	499.684.435	15.370.594
30.711.549.700	2.169.977.000.000	2.072.997.942.722	6.121.706.687	103.100.763.965	538.430.985.769
0	19.782.000.000	18.797.991.693	164.641.023	1.148.649.330	361.159.328
0	19.782.000.000	18.797.991.693	164.641.023	1.148.649.330	361.159.328
30.727.896.014	8.875.223.000.000	2.266.067.431.495	6.286.347.710	6.615.441.916.215	1.385.250.145.140
0	104.000.000	51.692.781	0	52.307.219	51.692.781
0	104.000.000	51.692.781	0	52.307.219	51.692.781
0	26.023.750.000	1.842.427.554.186	1.816.403.804.186	0	6.677.688.957.972
0	26.023.750.000	1.842.427.554.186	1.816.403.804.186	0	6.677.688.957.972
0	130.000.000	0	0	130.000.000	0
0	130.000.000	0	0	130.000.000	0
0	26.257.750.000	1.842.479.246.967	1.816.403.804.186	182.307.219	6.677.740.650.753
30.727.896.014	8.901.480.750.000	4.108.546.678.462	1.822.690.151.896	6.615.624.223.434	8.062.990.795.893
0	1.186.011.000.000	762.991.927.897	4.031.781.158	427.050.853.261	147.989.557.600
0	102.085.000.000	101.958.849.482	1.580.803.692	1.706.954.210	11.009.825.864
0	25.502.000.000	15.434.300.419	0	10.067.699.581	20.356.726.491
0	2.990.000.000	410.616.500	69.805	2.579.453.305	334.933.886
0	700.000.000	590.267.109	324.647	110.057.538	185.055.162
0	300.000.000	0	0	300.000.000	229.695.376
481.095.902	1.640.974.000.000	1.496.040.423.703	129.984.735.591	274.918.311.888	1.378.776.405.445
0	67.062.093.000.000	57.718.594.807.204	731.290.479.284	10.074.788.672.080	34.028.041.496.774
0	1.000.000	0	0	1.000.000	912.155
0	91.990.000.000	75.926.163.094	0	16.063.836.906	17.091.991
0	68.000.000	0	0	68.000.000	0
0	220.000.000.000	57.470.663.842	0	162.529.336.158	5.362.113.000
0	50.000.000.000	10.348.227.069	0	39.651.772.931	814.355.260.957
0	5.900.000.000	400.841.377	0	5.499.158.623	100.734.043
0	5.310.000.000	194.672.634	0	5.115.327.366	173.314.319
481.095.902	70.393.924.000.000	60.240.361.760.330	866.888.194.177	11.020.450.433.847	36.406.933.123.063
481.095.902	70.393.924.000.000	60.240.361.760.330	866.888.194.177	11.020.450.433.847	36.406.933.123.063
481.095.902	70.393.924.000.000	60.240.361.760.330	866.888.194.177	11.020.450.433.847	36.406.933.123.063

CODICE	DESCRIZIONE	PREVISIONI		
		INIZIALI	IN PIU'	IN MENO
RIEPILOGO TITOLI				
	TITOLO 1	73.960.535.000.000	240.003.000.000	139.861.000.000
	TITOLO 2	4.335.939.000.000	4.637.849.000.000	89.075.000.000
	TITOLO 3	827.226.750.000	0	800.969.000.000
	TITOLO 4	10.300.555.000.000	66.662.260.000.000	5.390.600.000.000
	TOTALE USCITE	89.424.255.750.000	71.540.112.000.000	6.420.505.000.000
	DISAVANZO DI AMMINISTRAZIONE			
	AVANZO DI CASSA			
	AVANZO FINANZIARIO	951.349.569.251	1.271.614.000.000	702.758.081.702
	TOTALE A PAREG.	90.375.605.319.251	72.811.726.000.000	7.123.263.081.702



DEFINITIVE	COMPETENZA			DIFF. RISPETTO ALLE PREVISIONI	
	PAGAMENTI	DA PAGARE	TOTALI	IN PIU'	IN MENO
74.060.677.000.000	70.835.463.033.880	246.230.432.293	71.081.693.466.173	51.955.228.343	3.030.938.762.170
8.884.713.000.000	1.899.444.916.567	296.808.636.158	2.196.253.552.725	0	6.688.459.447.275
26.257.750.000	1.842.479.246.967	1.842.479.246.967	3.684.958.493.934	3.658.831.358.372	130.614.438
71.572.215.000.000	34.000.032.303.902	34.879.343.939.783	68.879.376.243.685	426.678.717.859	3.119.517.474.174
154.543.862.750.000	108.577.419.501.316	37.264.862.255.201	145.842.281.756.517	4.137.465.304.574	12.839.046.298.057
				0	0
1.520.205.487.549			2.307.490.034.565	787.284.547.016	0
156.064.068.237.549	108.577.419.501.316	37.264.862.255.201	148.149.771.791.082	4.924.749.851.590	12.839.046.298.057

CODICE	RESIDUI				VARIAZIONI IN PIU'
	INIZIO ESERCIZIO	PAGAMENTI	DA PAGARE	TOTALI	
TITOLO 1	820.990.539.369	409.758.826.089	392.163.028.456	801.921.854.545	(
TITOLO 2	1.485.791.919.924	366.622.514.928	1.088.441.508.982	1.455.064.023.910	(
TITOLO 3	4.835.261.403.786	0	4.835.261.403.786	4.835.261.403.786	(
TITOLO 4	27.768.399.735.610	26.240.329.456.428	1.527.589.183.280	27.767.918.639.708	(
TOT. USC.	34.910.443.598.689	27.016.710.797.445	7.843.455.124.504	34.860.165.921.949	(
DISAV.AMM.					
AV. CASSA					
AV. FIN.					
TOT. A PAR.	34.910.443.598.689	27.016.710.797.445	7.843.455.124.504	34.860.165.921.949	(



DEI RESIDUI	CASSA		DIFF. RISPETTO ALLE PREVISIONI		RESIDUI AL TERMINE DELL'ESERCIZIO
	IN MENO	PREVISIONI	PAGAMENTI	IN PIU'	
19.068.684.824	74.430.882.000.000	71.245.221.859.969	4.601.760.526	3.190.261.900.557	638.393.460.749
30.727.896.014	8.875.223.000.000	2.266.067.431.495	6.286.347.710	6.615.441.916.215	1.385.250.145.140
0	26.257.750.000	1.842.479.246.967	1.816.403.804.186	182.307.219	6.677.740.650.753
481.095.902	70.393.924.000.000	60.240.361.760.330	866.888.194.177	11.020.450.433.847	36.406.933.123.063
50.277.676.740	153.726.286.750.000	135.594.130.298.761	2.694.180.106.599	20.826.336.557.838	45.108.317.379.705
	7.230.143.908.855	28.029.872.925.577	20.799.729.016.722	0	
50.277.676.740	160.956.430.658.855	163.624.003.224.338	23.493.909.123.321	20.826.336.557.838	45.108.317.379.705

CONSUNTIVO 1997

QUADRO RIASSUNTIVO

ENTRATE

		COMPETENZA	CASSA
TITOLO 1	ENTRATE CONTRIBUTIVE		
CTG. 1	ALIQUOTE CONTRIBUTIVE A CARICO DEL DATORE DI LAVORO E DAGLI ISCRITTI	58.829.665.459.393	58.450.892.783.797
	TOTALE TITOLO 1	58.829.665.459.393	58.450.892.783.797
TITOLO 2	ENTRATE DERIVANTI DA TRASFERIMENTI CORRENTI		
CTG. 3	TRASFERIMENTI DA PARTE DELLO STATO	10.716.730.197.223	10.699.373.495.995
CTG. 6	TRASFERIMENTI DA ALTRI ENTI DEL SETTORE PUBBLICO	27.749.123.511	27.842.630.859
	TOTALE TITOLO 2	10.744.479.320.734	10.727.216.126.854
TITOLO 3	ALTRE ENTRATE		
CTG. 7	ENTRATE DERIVANTI DALLA VENDITA DI BENI E PRESTAZIONE SERVIZI	0	0
CTG. 8	REDDITI E PROVENTI PATRIMONIALI	1.707.244.831.601	1.766.934.840.539
CTG. 9	POSTE CORRETTIVE E COMPENSATIVE DI SPESE CORRENTI	959.997.624.136	666.316.190.254
CTG. 10	ENTRATE NON CLASSIFICABILI IN ALTRE VOCI	11.273.625.527	11.863.733.293
	TOTALE TITOLO 3	2.678.516.081.264	2.445.114.764.086
	TOTALE ENTRATE CORRENTI	72.252.660.861.391	71.623.223.674.737
TITOLO 4	ENTRATE PER ALIENAZIONE DI BENI PATRIMONIALI E RISCOSSIONE DI CREDITI		
CTG. 11	ALIENAZIONE IMMOBILI E DIRITTI REALI	388.000.000	388.000.000
CTG. 12	ALIENAZIONE DI IMMOBILIZZAZIONI TECNICHE	0	3.891.500
CTG. 13	REALIZZO DI VALORI MOBILIARI	1.438.907.027.677	1.438.907.027.677
CTG. 14	RISCOSSIONI DI CREDITI	1.878.568.743.737	1.886.505.042.886
	TOTALE TITOLO 4	3.317.863.771.414	3.325.803.962.063
TITOLO 5	ENTRATE DERIVANTI DA TRASFERIMENTI IN CONTO CAPITALE		
CTG. 15	TRASFERIMENTI DELLO STATO	4.170.540.926	4.170.540.926
CTG. 16	TRASFERIMENTI DALLE REGIONI	8.278.363.726	8.904.753.095
CTG. 17	TRASFERIMENTI DALLE PROVINCE	0	0
CTG. 18	TRASFERIMENTI DA ALTRI ENTI DEL SETTORE PUBBLICO	2.566.901.568	2.546.101.490
	TOTALE TITOLO 5	15.015.806.220	15.621.395.511
TITOLO 6	ACCENSIONE DI PRESTITI		
CTG. 19	ASSUNZIONE DI MUTUI	0	0
CTG. 20	ASSUNZIONE DI ALTRI DEBITI FINANZIARI	3.684.855.108.372	1.842.427.554.186
	TOTALE TITOLO 6	3.684.855.108.372	1.842.427.554.186
	TOTALE ENTRATE IN CONTO CAPITALE	7.017.734.686.006	5.183.852.911.760
TITOLO 7	PARTITE DI GIRO		
CTG. 22	PARTITE DI GIRO	68.879.376.243.685	68.355.696.228.986
	TOTALE TITOLO 7	68.879.376.243.685	68.355.696.228.986
	TOTALE GENERALE ENTRATE	148.149.771.791.082	145.162.772.815.483
	FONDO INIZIALE DI CASSA		18.461.230.408.851
	DISAVANZO FINANZIARIO	0	
	TOTALE A PAREGGIO	148.149.771.791.082	163.624.003.224.334

CONSUNTIVO 1997

QUADRO RIASSUNTIVO

USCITE

		COMPETENZA	CASSA
TITOLO 1	SPESE CORRENTI		
CTG. 1	SPESE PER GLI ORGANI DELL'ENTE	4.267.557.476	3.888.732.628
CTG. 2	ONERI PER IL PERSONALE IN SERVIZIO	338.762.224.020	331.218.816.091
CTG. 3	ONERI PER IL PERSONALE IN QUIESCENZA	14.595.772.291	14.682.957.446
CTG. 4	SPESE PER ACQUISTO DI BENI DI CONSUMO E SERVIZI	401.068.249.573	366.169.710.495
CTG. 5	SPESE PER PRESTAZIONI ISTITUZIONALI	69.504.030.352.235	69.647.624.705.157
CTG. 6	TRASFERIMENTI PASSIVI	29.410.172.112	62.683.497.557
CTG. 7	ONERI FINANZIARI	80.432.746.543	82.310.248.017
CTG. 8	ONERI TRIBUTARI	672.353.428.990	702.652.695.305
CTG. 9	POSTE COMPENSATIVE E CORRETTIVE DI ENTRATE CORRENTI	23.604.384.505	22.146.394.860
CTG. 10	SPESE NON CLASSIFICABILI IN ALTRE VOCI	13.168.578.428	11.844.102.413
	TOTALE TITOLO 1	71.081.693.466.173	71.245.221.859.969
	TOTALE SPESE CORRENTI	71.081.693.466.173	71.245.221.859.969
TITOLO 2	SPESE IN CONTO CAPITALE		
CTG. 11	ACQUISIZIONE DI BENI DI USO DUREVOLE ED OPERE IMMOBILIARI	163.319.308.762	167.465.746.938
CTG. 12	ACQUISIZIONE DI IMMOBILIZZAZIONI TECNICHE	34.960.884.068	6.805.750.142
CTG. 13	ANTICIPAZIONI ED ACQUISTO VALORI MOBILIARI	0	0
CTG. 14	CONCESSIONI DI CREDITI E ANTICIPAZIONI	1.984.607.650.281	2.072.997.942.722
CTG. 15	INDENNITA' DI BUONUSCITA ED UNA TANTUM AL PERSONALE CESSATO DAL SERVIZIO	13.365.709.614	18.797.991.693
	TOTALE TITOLO 2	2.196.253.552.725	2.266.067.431.495
TITOLO 3	ESTINZIONE DI MUTUI E ANTICIPAZIONI		
CTG. 16	RIMBORSI DI MUTUI	103.385.562	51.692.781
CTG. 19	RESTITUZIONE DI ANTICIPAZIONI FRA CASSE PENSIONI	3.684.855.108.372	1.842.427.554.186
CTG. 20	ESTINZIONE DI DEBITI DIVERSI	0	0
	TOTALE TITOLO 3	3.684.958.493.934	1.842.479.246.967
	TOTALE SPESE IN CONTO CAPITALE	5.881.212.046.659	4.108.546.678.462
TITOLO 4	PARTITE DI GIRO		
CTG. 21	PARTITE DI GIRO	68.879.376.243.685	60.240.361.760.330
	TOTALE TITOLO 4	68.879.376.243.685	60.240.361.760.330
	TOTALE PARTITE DI GIRO	68.879.376.243.685	60.240.361.760.330
	TOTALE GENERALE SPESE	145.842.281.756.517	135.594.130.298.761
	AVANZO FINANZIARIO	2.307.490.034.565	
	AVANZO DI CASSA		28.029.872.925.577
	TOTALE A PAREGGIO	148.149.771.791.082	163.624.003.224.338

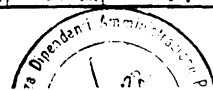


**SITUAZIONE PATRIMONIALE, CONTO ECONOMICO
E SITUAZIONE AMMINISTRATIVA
AL 31 DICEMBRE 1997**

GESTIONE UNITARIA CONSUNTIVO 1997

SITUAZIONE PATRIMONIALE


ATTIVITA'	CONSISTENZA		DIFFERENZA	
	ALL. 1.1.1997	AL 31.12.1997	INCREMENTI	DECREMENTI
DISPONIBILITA' LIQUIDE				
CONTI CORRENTI PRESSO TESORO	17.810.966.245.526	27.452.360.814.936	9.641.394.569.410	0
CONTI CORRENTI BANCARI	354.337.933.425	240.019.575.696	0	114.318.357.729
CONTI CORRENTI POSTALI	296.010.238.916	336.917.668.153	40.907.429.237	0
CASSA CONTANTI	551.187.141	551.667.792	480.651	0
ORO	23.199.000	23.199.000	0	0
TOTALE	18.461.888.804.008	28.029.872.925.577	9.682.302.479.298	114.318.357.729
CREDITI DI REGOLAMENTO				
RESIDUI ATTIVI	15.947.298.059.145	13.018.606.523.846	0	2.928.691.535.299
DEPOSITI CAUZIONALI	281.907.045	283.466.355	1.559.310	0
ANTICIPAZIONI FRA LE CASSE PENSIONI	4.835.261.403.788	6.677.688.957.974	1.842.427.554.186	0
TOTALE	20.782.841.369.978	19.696.578.948.175	1.842.429.113.496	2.928.691.535.299
IMMOBILI				
IMMOBILI A REDDITO, STRUMENTALI E SOCIALI	12.661.436.234.307	12.824.358.254.967	163.319.308.762	397.288.102
TOTALE	12.661.436.234.307	12.824.358.254.967	163.319.308.762	397.288.102
VALORI MOBILIARI				
PORTAFOGLIO TITOLI	6.338.700.935.683	5.031.987.866.955	132.193.958.949	1.438.907.027.677
TOTALE	6.338.700.935.683	5.031.987.866.955	132.193.958.949	1.438.907.027.677
IMMOBILIZZAZIONI TECNICHE				
AUTOMEZZI	1.835.064.478	1.835.064.478	0	0
MOBILI E MACCHINE D'UFFICIO	53.030.570.915	63.016.168.767	9.391.358.364	5.760.512
IMPIANTI ATTREZZATURE E MACCHINARI	58.238.935.135	59.589.668.849	1.350.733.714	0
MACCHINE PER L'ELABORAZIONE DEI DATI	9.968.565.618	30.985.766.928	21.018.499.010	1.297.700
ACQUISTO OPERE D'ARTE	0	3.200.292.980	3.200.292.980	0
TOTALE	123.673.136.146	158.626.962.002	34.960.884.068	7.058.212
CREDITI PER QUOTE CAPITALE				
ANTICIPAZIONI AL FONDO INTEGRATIVO	22.200.000.000	27.557.000.000	5.357.000.000	0
PRESTITI E MUTUI	9.158.342.733.328	9.261.017.728.232	1.587.289.703.992	1.484.614.709.088
TOTALE	9.180.542.733.328	9.288.574.728.232	1.592.646.703.992	1.484.614.709.088
RIMANENZE ATTIVE DI ESERCIZIO				
RISCONTI ATTIVI	0	0	0	0
TOTALE	0	0	0	0
TOTALE ATTIVITA'	67.549.083.213.450	75.029.999.685.908	13.447.852.448.565	5.966.935.976.107
DEFICIT PATRIMONIALE	0	0	0	0
TOTALE A PAREGGIO	67.549.083.213.450	75.029.999.685.908	13.447.852.448.565	5.966.935.976.107



75

SITUAZIONE PATRIMONIALE

	PASSIVITA'		CONSISTENZA		DIFFERENZA	
	AL: 1.1.1997	AL: 31.12.1997	INCREMENTI	DECREMENTI		
RESIDUI PASSIVI						
DEBITI DIVERSI	30.075.182.194.903	38.430.628.421.733	8.355.446.226.830			0
ANTICIPAZIONI FRA LE CASSE PENSIONI	4.835.261.403.786	6.677.688.957.972	1.842.427.554.186			0
TOTALE	34.910.443.598.689	45.108.317.379.705	10.197.873.781.016			0
FONDI ACCANTONAMENTO VARI						
PER QUOTECENZA AL PERSONALE	142.280.294.587	143.855.002.323	14.910.417.350			13.335.709.614
PER GARANZIA PRESTITI	321.132.939.388	347.149.755.435	29.703.712.054			3.686.896.007
PER CONTRIBUTO 0,50%	1.245.052.588	604.582.599	0			640.469.989
PER IMPOSTE E TASSE	522.297.624.702	522.297.624.702	0			0
TOTALE	986.955.911.265	1.013.906.965.059	44.614.129.404			17.663.075.610
DEBITI BANCARI E FINANZIARI						
VALORI CAPITALI L. 336	697.430.916	697.430.916	0			0
ANTICIPAZIONI BANCARIE	658.395.153	0	0			658.395.153
MUTUI IPOTECARI	36.281.867	36.281.867	0			0
INTERESSI E SPESE DI AMMINISTRAZIONE SU PRESTITI	533.150.730.053	533.150.730.053	0			0
DEPOSITI CAUZIONALI	190.619.940	2.037.939.174	1.849.188.517			1.869.283
MUTUI ED ANTICIPAZIONI PASSIVE	20.246.301.003	32.591.820.093	12.448.904.652			103.385.562
DEBITO FONDI INTEGRATIVI	22.200.000.000	27.557.000.000	5.357.000.000			0
TOTALE	577.179.758.932	596.071.202.103	19.655.093.169			763.649.998
POSTE RETTIFICATIVE DELL'ATTIVO						
FONDO AMM.TO DEPERIM. IMPIANTI IMMOBILIARI	1.441.149.423.668	1.825.868.231.822	384.718.808.154			0
FONDO AMM.TO IMP. ATTREZZ. E MACCHINARI	6.830.116.409	18.748.050.179	11.917.933.770			0
FONDO AMM.TO DEPERIM. APP. ELETTRONICHE	2.492.141.403	10.238.583.134	7.746.441.731			0
FONDO AMM.TO DEPERIM. MOBILI E AUTOMEZZI	76.543.078.666	56.520.130.108	2.630.727.110			22.653.675.668
TOTALE	1.527.014.760.146	1.911.374.995.243	407.013.910.765			22.653.675.668
RIAMANENZE PASSIVE DI ESERCIZIO						
RISCONTI PASSIVI	0	0	0			0
TOTALE	0	0	0			0
TOTALE PASSIVITA'	38.001.594.029.032	48.629.670.542.110	10.669.156.914.354			41.080.401.276
PATRIMONIO NETTO:						
RISERVE TECNICHE	29.547.489.184.418	26.400.329.143.798	0			3.147.160.040.620
TOTALE	29.547.489.184.418	26.400.329.143.798	0			3.147.160.040.620
TOTALE A PAREGGIO	67.549.083.213.450	75.029.999.685.908	10.669.156.914.354			3.188.240.441.896



AVV. 11

GESTIONE INPDAP CONSUNTIVO 1997

CONTO ECONOMICO

ENTRATE E SPESE FINANZIARIE CORRENTI		COMPONENTI CHE NON DANNO LUOGO A MOVIMENTI FINANZIARI	
TITOLO I	TITOLO I	TITOLO I	TITOLO I
ENTRATE CONTRIBUTIVE	ENTRATE CORRENTI		
CATEG. 1 Aliquote contributive a carico datori di lavoro c/o iscritti	CATEG. 1 Spese per gli organi dell'Ente	58.829.665.459.393	4.267.557.476
CATEG. 2 Quote di partecipazione iscritti all'onere di specifiche gestioni	CATEG. 2 Oneri per il personale in attività di servizio	-	338.762.224.020
TRASFERIMENTI CORRENTI	CATEG. 3 Oneri per il personale in quiescenza		14.595.772.291
CATEG. 3 Trasferimenti da parte dello Stato	CATEG. 4 Spese per acquisto di beni di consumo e servizi	10.716.730.197.223	401.068.249.573
CATEG. 6 Trasferimenti da parte di altri Enti del settore pubblico	CATEG. 5 Spese per prestazioni istituzionali	27.749.123.511	69.504.030.352.235
ALTRE ENTRATE	CATEG. 6 Trasferimenti passivi		29.410.172.112
CATEG. 7 Entrate derivanti dalla vendita di beni e dalle prestazioni di servizi	CATEG. 7 Oneri finanziari	-	80.432.746.543
CATEG. 8 Redditi e proventi patrimoniali	CATEG. 8 Oneri tributari	1.707.244.831.601	672.353.428.990
CATEG. 9 Poste correttive e compensative di spese correnti	CATEG. 9 Poste correttive compensative di entrate correnti	959.997.624.136	23.604.384.505
CATEG. 10 Entrate non classificabili in altre voci	CATEG. 10 Spese non classificabili in altre voci	11.273.625.527	13.168.578.428
TOTALE PARTE PRIMA (1)	TOTALE PARTE PRIMA (1)	72.252.660.861.391	71.081.693.466.173
AMMORTAMENTI ED ACCANTONAMENTI			
VARIAZIONI PATRIMONIALI STRAORDINARIE	AMMORTAMENTI ED ACCANTONAMENTI		
SOPRAVVENIENZE ATTIVE:	Amm. e dep. immobili ed impianti immobiliari	52.269.107.174	384.718.808.154
Riscossione positivo residui attivi	Amm. e dep. automezzi, mobili e macchine	132.193.958.949	2.630.727.110
Rideterminazione valori mobiliari	Amm. e dep. impianti attrezzature e macchinari	50.277.676.740	11.917.933.770
INSUSSISTENZE DI PASSIVITA':	Amm. e dep. apparecchiature elettroniche	95.532.078	7.746.441.731
Riscossione negativo residui passivi	Fondo di quiescenza al personale	-	12.343.515.782
Prestiti	Fondi accantonamento per rischi su sovvenzioni	-	-
Fitti figurativi	VARIAZIONI PATRIMONIALI STRAORDINARIE		
Rivalutazione Mobili e Macchine per riscossione somme da riscuotere	SOPRAVVENIENZE PASSIVE:		
Rideterminazione fondo ammortamento Mobili e Automezzi	Riaccantonamento positivo residui passivi	22.653.675.668	-
Rivalutazione spese in c/capitale	INSUSSISTENZE DI ATTIVITA':		
	Riaccantonamento negativo residui attivi	-	4.125.532.063.886
	Prestiti	-	30.711.549.700
	Fitti figurativi	-	-
	Svalutazione somme da pagare per impianti, attrezzature	-	1.297.700
	Svalutazione somme da pagare per acquisto immobili	-	-
	Svalutazione mutui edilizi al personale	-	-
	Svalutazione ricostruzione trasferimenti immobili	-	9.288.102
	Svalutazione mobili e macchine	-	5.760.512
TOTALE PARTE SECONDA (2)	TOTALE PARTE SECONDA (2)	257.489.950.609	4.575.617.386.447
TOTALE GENERALE (1+2)	TOTALE GENERALE (1+2)	72.510.150.812.000	75.657.310.852.620
DISAVANZO ECONOMICO	AVANZO ECONOMICO	3.147.160.040.620	-
TOTALE A PAREGGIO	TOTALE A PAREGGIO	75.657.310.852.620	75.657.310.852.620



SITUAZIONE AMMINISTRATIVA

CONSISTENZA DELLA CASSA ALL'INIZIO DELL'ESERCIZIO		18.461.230.408.855
RISCOSSIONI	IN C/COMPETENZA	137.754.967.960.746
	IN C/RESIDUI	<u>7.407.804.854.737</u>
		145.162.772.815.483
PAGAMENTI	IN C/COMPETENZA	108.577.419.501.316
	IN C/RESIDUI	<u>27.016.710.797.445</u>
		135.594.130.298.761
CONSISTENZA DELLA CASSA ALLA FINE DELL'ESERCIZIO		28.029.872.925.577
RESIDUI ATTIVI	DEGLI ESERCIZI PRECEDENTI	9.301.491.651.484
	DELL'ESERCIZIO	<u>10.394.803.830.336</u>
		19.696.295.481.820
RESIDUI PASSIVI	DEGLI ESERCIZI PRECEDENTI	7.843.455.124.504
	DELL'ESERCIZIO	<u>37.264.862.255.201</u>
		45.108.317.379.705
AVANZO D'AMMINISTRAZIONE ALLA FINE DELL'ESERCIZIO		2.617.851.027.692

