

SENATO DELLA REPUBBLICA

XIII LEGISLATURA

N. 3660/18

Annesso 7

DISEGNO DI LEGGE

presentato dal **Ministro del tesoro,**
del **bilancio e della programmazione economica**

(CIAMPI)

(V. Stampato Camera n. 5188)

approvato dalla Camera dei deputati nella seduta del 21 novembre 1998

*Trasmesso dal Presidente della Camera dei deputati alla Presidenza
il 23 novembre 1998*

Bilancio di previsione dello Stato per l'anno finanziario 1999
e bilancio pluriennale per il triennio 1999-2001

TABELLA n. 18

**Stato di previsione del Ministero per i beni culturali e ambientali
per l'anno finanziario 1999**

ANNESSE N. 7

CONTO CONSUNTIVO

ENTE PER LE VILLE VESUVIANE

ESERCIZIO FINANZIARIO 1997

ANNESSO N. 7

**allo stato di previsione del Ministero per i beni culturali e ambientali
per l'anno finanziario 1999**

**CONTO CONSUNTIVO
ENTE PER LE VILLE
VESUVIANE
ESERCIZIO FINANZIARIO 1997**

ANNESSO N. 7

**allo stato di previsione del Ministero per i beni culturali e ambientali
per l'anno finanziario 1999**

CONTO CONSUNTIVO

**ENTE PER LE VILLE
VESUVIANE**

ESERCIZIO FINANZIARIO 1997

RENDICONTO FINANZIARIO 1997

PARTE I - ENTRATE

PARTE II - USCITE

<u>SITUAZIONE FINANZIARIA</u>		
Fondo cassa all'1/1/97		13.232.245.834
Entrate riscosse nel corso dell'esercizio		
Uscite	1.859.965.688	
Residui attivi riscossi	1.509.517.286	
Residui passivi pagati	456.305.000	
Avanzo finanziario	225.968.322	580.785.080
Fondo cassa al 31/12/97		13.813.030.914
<u>SITUAZIONE PATRIMONIALE</u>		
Attività	29.503.120.095	
Passività	5.061.266.012	
Patrimonio netto		24.441.854.083
<u>SITUAZIONE ECONOMICA</u>		
Proventi e rendite	1.696.622.976	
Spese ed oneri		746.657.759
Avanzo economico		949.965.217
TOTALE A PAREGGIO		
		<u>1.696.622.976</u>
L'avanzo di amministrazione al 31.12.97 ammonta a £. 10.088.330.106 e risulta così determinato:		
Fondo cassa al 31.12.97		13.813.030.914
Residui attivi		117.205.000
Residui passivi		<u>3.841.905.808</u>

E' da sottolineare che nel corso dell'esercizio si sono verificati minori impegni nei residui passivi per complessive £. 2.534.362, di cui £. 1.771.225. pagate in meno alle Assicurazioni Generali (Cap.141 prov.1996) e £. 346.446 per somme, allocate sul Cap.153 - prov. 1992 e 1993, residue su contributi dell'AGENSUD, regolarmente deliberati dal Consiglio di Amministrazione.

Il rendiconto finanziario presenta le seguenti risultanze:



BILANCIO CONSUNTIVO

ESERCIZIO DELL'ANNO 1997

ENTRATE	PREVISIONE DEFINITIVA	RISCOSSIONI	RIMASTE DA RISCOUOTERE	ACCERTAMENTI
TITOLO II	1.110.630.000	1.110.630.000		1.110.630.000
TITOLO III	595.992.976	594.283.633	1.709.343	595.992.976
TITOLO IV	12.878.102	5.282.488	7.595.657	12.878.102
TITOLO V				
TITOLO VII	175.769.567	159.769.567	14.000.000	173.769.567
TOTALE TITOLI	1.895.270.645	1.859.965.688	23.305.000	1.883.270.688

USCITE	PREVISIONE DEFINITIVA	PAGAMENTI	RIMASTE DA PAGARE	IMPEGNI
TITOLO I	1.129.732.000	681.951.262	4.702.414	686.653.676
TITOLO II	10.397.989.238	653.796.457	89.156.691	742.953.148
TITOLO III				
TITOLO IV	175.769.567	173.769.567		173.769.567
TOTALE TITOLI	11.703.490.805	1.509.517.286	93.959.105	1.603.376.391

I residui iniziali hanno subito le seguenti movimentazioni:

RESIDUI ATTIVI ESERCIZI PRECEDENTI	INIZIALI	RISCOSSI	DA RISCOUOTERE
Trasferimenti da altri Enti	447.000.000	447.000.000	
Partite sospese	4.000.000		4.000.000
Interessi attivi su mutui	30.435.764	1.928.080	28.507.684
Riscossione mutui	63.769.236	2.376.920	61.392.316
Riscossione prestiti	5.000.000	5.000.000	
TOTALE RESIDUI	550.205.000	456.305.000	93.900.000

RESIDUI PASSIVI ESERCIZI PRECEDENTI	INIZIALI	PAGATI	DA PAGARE	RIACCERTAMENTI
CAP. 62	12.563.868	12.563.868		
CAP. 71	790.400	790.400		
CAP. 86	135.000	135.000		
CAP. 129	1.078.140	1.078.140		
CAP. 126	119.675.077	119.675.077		
CAP. 141	17.030.400	15.259.175		
CAP. 153	48.955.556	48.609.110		
CAP. 153/1	3.545.924.095	27.857.552	3.518.066.543	1.771.225
CAP. 153/2	209.980.160		209.980.160	346.446
CAP. 155	418.691			416.691
TOTALE RESIDUI PASSIVI	3.956.459.387	225.968.322	3.728.046.703	2.534.362



I residui attivi degli anni precedenti sono stati riscossi per £.456.305.000 a fronte di un importo iniziale pari a £.550.205.000, mentre risulta ancora da riscuotere la somma di £.93.900.000 di cui £.89.900.000 nei confronti della G.E.C.A. per rate di mutuo relative agli anni dal 1992 al 1996. L'importo riscosso riguarda essenzialmente il contributo erogato dalla STOA pari a £.447.000.000.

I residui passivi degli anni precedenti risultano pagati per £.225.968.322. Restano da pagare somme per £.3.728.046.703, la cui maggiore consistenza riguarda impegni connessi alla ristrutturazione delle ville, di cui ai contributi a destinazione vincolata concessi dalla CEE-FESR, pari a £.3.518.066.543 mentre l'importo di £.209.980.180 concerne somme residue sul contributo erogato dalla Presidenza del Consiglio dei Ministri per uno studio e rilevazione dell'area vesuviana. Detta somma è riportata al cap. 153/2 in attesa di istruzioni che la citata Presidenza vorrà fornire circa la relativa destinazione.

Circa la gestione di competenza i residui attivi dell'esercizio, pari a £. 23.305.000, come si evince dal prospetto allegato al bilancio, riguardano due rate semestrali di mutuo (interessi e quote capitali) da riscuotere per £.4.305.000, un prestito di £.5.000.000 concesso nell'anno 1997 ad un dipendente nonché £.14.000.000 per deposito cauzionale versato al Demanio per la concessione del Parco Inferiore della Villa Favorita in Ercolano.

I residui passivi della competenza di complessive £. 93.859.105 concernono debiti verso fornitori di beni e servizi, nonché il premio da versare alle Assicurazioni Generali per quota T.F.R. maturata nell'esercizio 1997.

Per la gestione di competenza risultano riscosse somme per complessive £.1.859.965.688, di cui £.594.283.633, per interessi maturati sulle disponibilità esistenti presso l'Istituto cassiere, £.582.400.000 per contributo erogato dalla Regione Campania (di cui £.182.400.000 finalizzati per il Festival delle Ville Vesuviane) allocati al cap. 4, mentre al cap. 6 è stato incamerato il contributo - anch'esso finalizzato per il Festival - del Banco di Napoli per £.40.000.000 nonché i contributi erogati dalla STOA e ACMA, rispettivamente di complessive £.468.000.000 e £.10.230.000. Si evidenzia che i contributi versati dalla Regione Campania di (£.182.400.000) e Banco Napoli (£.40.000.000), essendo finalizzati, sono stati imputati in aumento dello stanziamento di spesa del cap. 126 delle uscite, ove hanno gravato gli oneri per detta manifestazione. Tale procedura è stata adottata per evitare che detti importi partecipassero alla ripartizione nelle spese, come previsto dall'art. 12 della legge 578/71.

Risultano assoggettati, invece, alla ripartizione percentuale i restanti contributi per complessive £.878.230.000 così versati: STOA £.468.000.000; ACMA £.10.230.000; Regione Campania £.400.000.000. A tale somma è stato aggiunto l'importo di £.676.725, quali maggiori entrate sul cap. 27, per cui, tenuto conto delle variazioni in diminuzione verificate sul cap. 13 per £.6.581.243, è stato ripartito nelle categorie delle spese l'importo netto di £.872.325.525.

Nel rispetto delle suindicate percentuali di legge gli stanziamenti di spesa hanno subito le seguenti variazioni in aumento:

Cap. 138	£.	261.698.000
Tit. I	"	87.232.000
Cap. 125-126-129	"	174.465.000
Cap. 121-122	"	218.081.000
Cap. 141	"	130.849.525

Come si evince dal documento contabile le entrate e le uscite nel corso del 1997 hanno subito variazioni in aumento per complessive £.1.170.495.092 nette per cui la previsione definitiva si è attestata, sia in entrata che nella spesa in £.1.170.490.848.

Relativamente alle uscite, le somme pagate ammontano complessivamente a £.1.509.517.286. Dei predetti pagamenti £.428.433.541 riguardano spese per il personale in servizio, oltre la quota maturata nel 1997 per T.F.R. di £.20.000.000 portata a residui ed iscritta alla cat. 14a - concessione di crediti - mentre £.653.796.457 sono state erogate per spese in conto capitale, oltre a £.109.156.691 iscritte nei residui, per un impegno complessivo di £.762.953.148.

Queste ultime spese sono costituite da oneri sostenuti per la valorizzazione del patrimonio dell'Ente (lavori di pronto intervento, di consolidamento e restauro di Villa Ruggiero e valorizzazione della Villa Campolieto) nonché per le manifestazioni culturali in cui l'Ente è stato impegnato e di cui è risultato promotore anche nel corso del 1997 come per gli anni precedenti.

Notevole rilevanza ha avuto anche nel decorso esercizio il Festival delle Ville Vesuviane tenuto presso la Villa Campolieto.

Le spese di funzionamento (cat.4-titolo I) hanno registrato impegni per complessive £.64.451.896 di cui £. 201.018 riportate nei residui.

E' appena il caso di rappresentare la circostanza che anche nell'esercizio 1997 l'Ente ha attuato una politica di contenimento e di attenta gestione dei costi, tenuto conto di una previsione definitiva alla cat. 4a attestata in £.210.543.000.

Relativamente alla situazione patrimoniale, dal relativo conto allegato al bilancio, si evidenzia alla data del 31.12.97 un patrimonio netto di £.24.441.854.083, mentre l'avanzo economico dell'esercizio è stato determinato in £.949.965.217, come risulta dal conto economico, patimenti allegato al documento in esame.



ENTE VILLE VESUVIANE
 Presidente
 (Prof. Avv. Pietro Uzzelli)

BIANCIO CONSUNTIVO
GESTIONE DI COMPETENZA

Cod	N	CARTOLLO DENOMINAZIONE	PREVISIONI VARIABILI		DEFINITIVE	RISCOSE	SOMME ACCERTATE RISORSE DA RISCIOTERE	DIFFERENZA RISPETTO ALLA PREVISIONE		
			INIZIALI	IN AGGIUNTO				M*	M**	
1	2	3	4	5	7	8	9	10	11	12
		TITOLO I								
		Entrate contributive								
		Categoria 1a								
101 010	1	Aliquote a carico dei datori di lavoro e/o degli iscritti								
		Totale Cat. 1a								
		Categoria 2a								
102 010	2	Quote di partecipazione degli iscritti all'onere di specifiche gestioni								
		Tot. Cat. 2a								
		Tot. Titolo I								
		TITOLO II								
		Entrate derivanti da trasferimenti correnti								
203 010	3	Trasferimenti da parte dello Stato								
		Tot. Cat. 3a								
204 010	4	Trasferimenti da parte delle Regioni e delle Province		582.400.000	582.400.000	582.400.000		582.400.000	582.400.000	
		Tot. Cat. 4a		582.400.000	582.400.000	582.400.000		582.400.000	582.400.000	
205 010	5	Trasferimenti da parte dei Comuni e delle Province								
		Tot. Cat. 5								
206 010	6	Trasferimenti da parte di altri Enti del settore pubblico		518.230.000	518.230.000	518.230.000		518.230.000	518.230.000	
		Tot. Cat. 6a		518.230.000	518.230.000	518.230.000		518.230.000	518.230.000	
		Tot. Titolo II		1.100.630.000	1.100.630.000	1.100.630.000		1.100.630.000	1.100.630.000	



BILANCIO CONSUNTIVO
GESTIONE DI COMPETENZA

Cod.	N.	CARTOLLO DENOMINAZIONE	PREVISIONI		SOMME ACCERTATE			DIFFERENZA RISPETTO ALLA PREVISIONE			
			INIZIALI	VARIABILI IN AUMENTO	DEFINITIVE	RISCOSE	RMASSE DA RISCIUTERE	TOTALE	PI+	PI-	
1	2	3	4	5	6	7	8	9	10	11	12
		TITOLO III									
		Altre entrate									
		Categoria 7a									
		Entrate derivanti dalla vendita di beni e dalla prestazione di servizi									
307.010	7	Ricavi dalla vendita di pubblicazioni									
307.020	8	Proventi derivanti dalla prestazione di servizi									
307.030	9	Realizzi per cessione materiale fuori uso									
		Tot. Cat. 7a									
		Categoria 8a									
		Redditi e proventi patrimoniali									
308.010	10	Affitti di immobili									
308.020	11	Interessi e premi in titoli a reddito fisso									
308.030	12	Dividendi ed altri proventi su titoli azionari e partecipazione									
308.040	13	Interessi attivi su mutui, depositi e conto corrente	602.574.219		595.992.976	594.283.633	594.283.633	1.709.343	595.992.976		
		Tot. Cat. 8a	602.574.219		595.992.976	594.283.633	594.283.633	1.709.343	595.992.976		
		Categoria 9a									
		Poste correttive e compensative di spese correnti									
309.010	14	Recupero e rimborsi diversi									
		Tot. Cat. 9a									
		Categoria 10a									
		Entrate non classificabili in altre voci									
310.010	15	Entrate eventuali									
		Tot. Cat. 10a									
		Tot. Titolo III	602.574.219		595.992.976	594.283.633	594.283.633	1.709.343	595.992.976		
		Totale entrate correnti	602.574.219	1.100.630.000	1.696.622.976	1.694.913.633	1.694.913.633	1.709.343	1.696.622.976		
		TITOLO IV									
		Entrate per alienazione di beni patrimoniali e riscossione di crediti									
411.010	16	Alienazione di immobili e diritti reali									
		Tot. Cat. 11a									



ESERCIZIO DELL'ANNO 1987

BILANCIO CONSUNTIVO
GESTIONE DI COMPETENZA

Cod	N	CARTOGLO DENOMINAZIONE	PREVISIONI				SOMME ACCERTATE				DIFFERENZA IMPETTO ALLA PREVISIONE		
			VARIAZIONI		DEFINITIVE	RISCOSE	RIMASTE DA RISCOUTERE	TOTALI	N1*	N1*			
			IN ALZAMENTO	IN DIMINUIZIONE							0	10	11
3	4	5	6	7	8	9	10	11	12				
412.010	17	Categoria 12a Alienazione di immobilizzazioni tecniche											
		Totale Cat. 12a											
		Categoria 13a											
413.010	18	Realizzo di valori immobiliari											
413.020	19	Cessione di partecipazioni azionarie											
413.030	20	Cessione di conferimenti e quote in altri enti											
413.040	21	Realizzi di titoli emessi e garantiti dallo Stato											
413.050	22	Realizzi di obbligazioni e cartelle fondiarie											
413.060	23	Riscossione di buoni postali											
		Riscossione di altri titoli di credito											
		Totale cat. 13a											
		Categoria 14a											
414.010	24	Riscossione di crediti											
414.020	25	Riscossione di crediti diversi											
		Incessi di annualità e semestralità scontati a terzi											
414.030	26	Riscossione di mutui a medio e lungo termine	2.595.657									2.595.657	
414.040	27	Riscossione di prestiti ed anticipazioni a breve termine	1.605.720	8.676.768								5.282.488	10.282.488
414.050	28	Ritiro di depositi a cauzione presso terzi											
414.060	29	Prelevamenti di depositi bancari											
		Totale cat. 14a	4.201.377	8.676.768								5.282.488	12.878.145
		Totale titolo IV	4.201.377	8.676.768								5.282.488	12.878.145
		TITOLO V											
		Entrate derivanti da trasferimenti in conto capitale											
		Categoria 15a											
515.010	30	Trasferimenti dello Stato											
		Totale Cat. 15a											



ESERCIZIO DELL'ANNO 1987

BILANCIO CONSUNTIVO
GESTIONE DI COMPETENZA

Cod.	N.	CATEGORIA DENOMINAZIONE	PREVISIONI		VARIAZIONI		DEFINITIVE	RISCOSE	SOMME ACCERTATE RIMASTE DA RISOLVERE	TOTALI	DIFFERENZA RISPETTO ALLA PREVISIONE	
			INIZIALI	IN ALZAMENTO	IN DIMINUIZIONE	IN +					IN -	
1	2	3	4	5	6	7	8	9	10	11	12	
516.010	31	Categoria 16a Trasferimenti dalle Regioni										
		Totale Cat. 16a										
517.010	32	Categoria 17a Trasferimenti da Comuni e Province										
		Totale Cat. 17a										
		Categoria 18a Trasferimento da altri enti del settore pubblico										
518.010	33/1	Agenzia Sviluppo ex CASMEZ										
518.020	33/2	Agenzia Sviluppo ex CASMEZ										
518.030	33/3	CEE-FESR										
518.040	33/4	Presidenza Consiglio dei Ministri										
		Totale Cat. 18a										
		Totale Titolo V										
		TITOLO VI Accensione di prestiti										
519.010	34	Categoria 19a Assunzione di mutui										
		Totale Cat. 19a										
519.020	35	Categoria 20a Assunzione di altri debiti finanziari										
		Totale Cat. 20a										
		Totale Titolo VI										



ESERCIZIO DELL'ANNO 1987

BIANCHEGGIO CONSUNTIVO
GESTIONE DI COMPETENZA

Cod.	N.	CAPITOLO DENOMINAZIONE	INIZIALI	PREVISIONI VALEZZIONI		DEFINITIVE	RISOSSE	SOMME ACCERTATE RINVIATE DA RISOLVERE	TOTALI	DIFFERENZA RISpetto ALLA PREVISIONE	
				IN AMBITO	IN OMMISSIONE					IN +	IN -
1	2	3	4	5	6	7	8	9	10	11	12
		TITOLO VII									
		Partite di giro									
		Categoria 22a									
		Entrate aventi natura di partite di giro									
222.010	36	Ritenute erariali	70.000.000	9.055.000		79.055.000	79.055.000				
222.020	37	Ritenute previdenziali e assistenziali	35.000.000	1.039.000		36.039.000	36.039.000				
222.030	38	Ritenute diverse									
222.040	39	Traitenute per conto terzi		43.675.567		43.675.567	43.675.567				
222.050	40	Rimborso pagati per conto terzi	3.000.000	14.000.000		17.000.000	1.000.000	14.000.000	15.000.000		2.000.000
222.060	41	Partite in sospeso	108.000.000	67.769.567		175.769.567	159.769.567	14.000.000	15.000.000		
		Totale Cat. 22a	108.000.000	67.769.567		175.769.567	159.769.567	14.000.000	15.000.000		2.000.000
		Totale Titolo VII									
		RIEPILOGO DEI TITOLI									
		TITOLO I		1.100.630.000		1.100.630.000	1.100.630.000		1.100.630.000		
		TITOLO II	602.574.219		6.581.243	595.992.976	594.283.633	1.709.343	595.992.976		
		TITOLO III									
		TITOLO IV									
		TITOLO V	4.201.377	8.676.768		12.878.145	5.282.488	7.595.657	12.878.145		
		TITOLO VI									
		TITOLO VII	108.000.000	67.769.567		175.769.567	159.769.567	14.000.000	173.769.567		2.000.000
		Totale delle entrate	714.775.586	1.177.076.335	6.581.243	1.885.270.688	1.859.965.688	23.305.000	1.883.270.688		2.000.000
		Avanzo di amministrazione	9.818.220.160			9.818.220.160					9.818.220.160
		Fondo iniziale di cassa					13.232.245.834		13.232.245.834		
		Residui attivi					456.305.000	93.900.000	550.205.000		
		TOTALE GENERALE	10.532.995.756	1.177.076.335	6.581.243	11.703.490.848	15.548.516.522	117.205.000	15.665.721.522	13.782.450.834	9.820.220.160



ESERCIZIO DELL'ANNO 1997

BILANCIO CONSUNTIVO

CAPITOLO DENOMINAZIONE C/C	GESTIONE DEI RESIDUATIVI				GESTIONE DI CASSA				TOTALI RESIDUATIVI TERZA ESERCIZIO			
	RESIDUI INIZIO ESERCIZIO	RISCOSSI	RIMASTI DA RISOLVERE	TOTALI	VALUZIONI		DIFFERENZE RISPETTO ALLE PREVISIONI					
					R.+	R.-	R.+	R.-				
13	14	15	16	17	18	19	20	21	22			
6 Trasferimento da Eni settore pubblico	447.000.000	447.000.000		447.000.000			447.000.000					
13 Interessi attivi mutui	30.435.764	1.928.080	28.507.684	30.435.764			30.435.764					30.217.027
26 Riscossione mutui	63.769.236	2.376.920	61.392.316	63.769.236			63.769.236					5.000.000
27 Riscossione prestiti	5.000.000	5.000.000	4.000.000	5.000.000			5.000.000					5.000.000
41 Partite sospese	4.000.000		4.000.000	4.000.000			4.000.000					18.000.000
TOTALI	550.205.000	456.305.000	93.900.000	550.205.000			550.205.000	456.305.000				117.205.000



ESERCIZIO DELL'ANNO 1987

BIANCIO CONSUNTIVO
GESTIONE DI COMPETENZA

Cod.	N.	CAPITOLO DENOMINAZIONE	PREVISIONI		SONDE IMPROVVISATE			DIFFERENZA RISPARTO ALLA PREVISIONE			
			INIZIALI	IN AUMENTO	IN DIMINUIZIONE	DEFINITIVE	PAGATE	RIMASTE DA PAGARE	TOTALI IMPEGNI	R.I.*	R.I.
1	2	3	4	5	6	7	8	9	10	11	12
		TITOLO I									
		SPESE CORRENTI									
		CATEGORIA 1a									
		Spese per gli organi dell'Ente									
101.010	58	Assegni e indennità alla Presidenza									
101.020	59	Compensi, indennità e rimborsi ai componenti organi collegiali di amministrazione	30.000.000			30.000.000	22.739.300		22.739.300		7.260.700
101.030	60	Compensi, indennità e rimborsi ai componenti il collegio dei sindaci (o revisori)	12.000.000			12.000.000	11.632.000		11.632.000		368.000
		Totale Cat. 1a	42.000.000			42.000.000	34.371.300		34.371.300		7.628.700
		Categoria 2a									
		Oneri per il personale in attività di servizio									
102.010	61	Stipendi e altri assegni fissi al personale	310.000.000	20.000.000		330.000.000	290.675.700		290.675.700		39.324.300
102.020	62	Compensi per lavoro straordinario	10.000.000	27.000.000		37.000.000	28.812.545	4.501.296	33.313.841		3.686.159
102.030	63	Indennità e rimborso spese di trasporto per missioni all'interno	9.000.000			9.000.000	850.000		850.000		8.150.000
102.040	64	Indennità e rimborso spese di trasporto per missioni all'estero									
102.050	65	Indennità e rimborso spese di trasporto per trasferimenti									
102.060	66	Oneri previdenziali e assistenziali a carico dell'Ente	136.000.000			136.000.000	103.594.000		103.594.000		32.406.000
102.070	67	Altri oneri sociali a carico dell'Ente									
102.080	68	Corsi per il personale e partecipazione alle spese per corsi indetti da enti, istruzioni varie									
		Totale Cat. 2a	465.000.000	47.000.000		512.000.000	423.932.245	4.501.296	428.433.541		83.566.459
		Categoria 3a									
		Oneri per il personale in quiescenza									
103.010	69	Pensioni a carico dell'Ente									
		Totale Cat. 3a									



BILANCIO CONSUNTIVO
GESTIONE INCOMPETENZA

Cod.	N.	CARTOLLO	DENOMINAZIONE	PREVISIONI		DEFINITIVE	PAGATE	RIMASTE DA PAGARE	TOTALI IMPEGNI	DIFFERENZA RISPARZIO ALLA PREVISIONE	
				INIZIALI	VARIANZA					IN.	IN.
1.	2.	3.	4.	5.	6.	7.	8.	9.	10.	11.	12.
			Categoria 4a								
			Spese per l'acquisto di beni di consumo e di servizi								
104.010	71		Acquisto di libri, riviste, giornali e altre pubblicazioni	10.000.000	5.000.000	15.000.000	1.643.200		1.643.200		13.356.800
104.020	72		Acquisto di materiali di consumo e noleggio di materiale tecnico	30.000.000	15.000.000	45.000.000	25.220.409	201.118	25.421.527		19.578.473
104.030	73		Spese di rappresentanza								
104.040	74		Spese per il funzionamento di commissioni, comitati, etc.	20.000.000		20.000.000	6.036.632		6.036.632		13.963.368
104.050	75		Spese per accertamenti sanitari								
104.060	76		Spese per cure, ricoveri, profes								
104.070	77		Acquisto vestiario, divise								
104.080	78		Fitto locali								
104.090	79		Manutenzioni, riparazioni e adattamento di locali e relativi impianti	40.000.000	3.152.000	43.152.000	19.290.255		19.290.255		23.861.745
104.100	80		Spese postali e telegrafiche								
104.110	81		Spese per studi, indagini, rilevazioni	20.000.000		20.000.000					20.000.000
104.120	82		Spese per l'organizzazione e la partecipazione a convegni, mostre e altre manifestazioni								
104.130	83		Spese per concorsi								
104.140	84		Manutenzione, noleggio ed esercizio di mezzi di trasporto								
104.150	85		Canoni d'acqua	2.000.000		2.000.000					2.000.000
104.160	86		Spese per l'energia elettrica per illuminazione	25.391.000		25.391.000	834.000		834.000		24.557.000
104.170	87		Combustibili ed energia elettrica per riscaldamento e spese per la conduzione degli impianti termici								
104.180	88		Onorari e compensi per specifici incarichi	40.000.000		40.000.000	11.226.282		11.226.282		28.773.718
104.190	89		Trasporti e facchinaggi								
104.200	90		Premi di assicurazione								
			Totale Cat. 4a	187.391.000	23.152.000	210.543.000	64.250.778	201.118	64.451.896		146.091.104
			Categoria 5a								
			Spese per prestazioni istituzionali								
105.010	91		Rendite								
105.020	92		Pensioni								
105.030	93		Assegni								
105.040	94		Indennizzi								
105.050	95		Altre prestazioni								
			Totale Cat. 5a								



ESERCIZIO DELL'ANNO 1987

BILANCIO CONSUNTIVO
GESTIONE DI COMPETENZA

Cod.	N.	CAPITOLO DENOMINAZIONE	PREVISIONI		DEFINITIVE	PAGATE	RIMASTE DA PAGARE	TOTALI IMPEGNI	DIFFERENZA RISPECTO ALLA PREVISIONE		
			INIZIALI	VARIAZIONI					IN +	IN -	
1	2	3	4	5	6	7	8	9	10	11	12
		Categoria 6a									
		Trasferimenti passivi									
106.010	96	Allo Stato		44.080.000	44.080.000	44.080.000	44.080.000		44.080.000		
106.020	97	Alle Regioni									
106.030	98	A Comuni e Province									
106.040	99	Ad altri enti del settore pubblico									
106.050	100	Altri trasferimenti passivi									
		Totale Cat. 6a		44.080.000	44.080.000	44.080.000	44.080.000		44.080.000		
		Categoria 7a									
		Oneri finanziari									
107.010	101	Interessi passivi									
107.020	102	Spese e commissioni bancarie	1.000.000	1.000.000	2.000.000	1.317.750	1.317.750		1.317.750		682.250
		Totale Cat. 7a	1.000.000	1.000.000	2.000.000	1.317.750	1.317.750		1.317.750		682.250
		Categoria 8a									
		Oneri tributari									
108.010	103	Imposte, tasse e tributi vari	34.000.000		34.000.000	10.733.612	10.733.612		10.733.612		
108.020	104		34.000.000		34.000.000	10.733.612	10.733.612		10.733.612		23.266.388
		Totale Cat. 8a	34.000.000		34.000.000	10.733.612	10.733.612		10.733.612		23.266.388
		Categoria 9a									
		Poste correttive e compensative di entrate correnti									
109.010	105	Restituzioni e rimborsi diversi									
109.020	106										
		Totale Cat. 9a									
		Categoria 10a									
		Spese non classificabili in altre voci									
110.010	107	Spese per liti, arbitraggi, risarcimenti	5.000.000		5.000.000						5.000.000
110.020	108	Accessori e varie									
110.030	109	Fondi di riserva	28.000.000		28.000.000						
110.040	110	Oneri vari straordinari	280.109.000		280.109.000	103.265.577	103.265.577		103.265.577		176.843.423
110.050	120	Spese di realizzo entrate									
		Totale Categoria 10a	313.109.000		285.109.000	103.265.577	103.265.577		103.265.577		181.843.423
		Totale Titolo I	1.042.500.000	115.232.000	1.129.732.000	681.951.262	4.702.414		686.653.676		443.078.324
		TITOLO II									
		Spese in conto capitale									

[Handwritten signature]

BILANCIO CONSUNTIVO

ESERCIZIO DELL'ANNO 1987

Cod.	N.	CAPITOLO DENOMINAZIONE	PREVISIONI				SOGGE IMPORGNATE				DIFFERENZA RISPECTO ALLA PREVISIONE	
			INIZIALI	IN AUMENTO	INDIMINUIZIONE	DEFINITIVE	PAGATE	RIAMASTE DA PAGARE	TOTALI IMPORGN	IN +	IN -	
1	2	3	4	5	6	7	8	9	10	11	12	
		Categoria 6a										
		Trasferimenti passivi										
106.010	96	Allo Stato		44.080.000		44.080.000	44.080.000		44.080.000			
106.020	97	Alle Regioni										
106.030	98	A Comuni e Province										
106.040	99	Ad altri enti del settore pubblico										
106.050	100	Altri trasferimenti passivi										
		Totale Cat. 6a		44.080.000		44.080.000	44.080.000		44.080.000			
		Categoria 7a										
		Oneri finanziari										
107.010	101	Interessi passivi										
107.020	102	Spese e commissioni bancarie	1.000.000	1.000.000		2.000.000	1.317.750		1.317.750		682.250	
		Totale Cat. 7a	1.000.000	1.000.000		2.000.000	1.317.750		1.317.750		682.250	
		Categoria 8a										
		Oneri tributari										
108.010	103	Imposte, tasse e tributi van	34.000.000			34.000.000	10.733.612		10.733.612			
108.020	104	Totale Cat. 8a	34.000.000			34.000.000	10.733.612		10.733.612		23.266.388	
		Categoria 9a										
		Poste correttive e compensative di										
		entrate correnti										
109.010	105	Resistruzioni e rimborsi diversi										
109.020	106	Totale Cat. 9a										
		Categoria 10a										
		Spese non classificabili in altre voci										
110.010	107	Spese per liti, arbitraggi, risarcimenti	5.000.000			5.000.000					5.000.000	
110.020	108	Accessori e varie										
110.030	109	Fondi di riserva	28.000.000		28.000.000	28.000.000						
110.040	110	Oneri van straordinari	280.109.000		280.109.000	280.109.000	103.265.577		103.265.577		176.843.423	
110.050	120	Spese di realizzo entrate										
		Totale Categoria 10a	313.109.000	115.232.000	28.000.000	285.109.000	103.265.577		103.265.577		181.843.423	
		Totale Titolo I	1.042.500.000	115.232.000	28.000.000	1.129.732.000	681.951.262	4.702.414	686.653.676		443.078.324	
		TITOLO II										
		Spese in conto capitale										

ESERCIZIO DELL'ANNO 1987

BILANCIO CONSUNTIVO
GESTIONE DI COMPETENZA

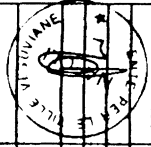
Cod.	N.	CARTOLO DESCRIZIONE	PREVISIONI VARIABILI		DEFINITIVE	PAGATE	RIMASTE DA PAGARE	TOTALI IMPEGNI	DIFFERENZA RISpetto ALLA PREVISIONE		
			INIZIALI	IN ALZAMENTO					M.°	M.°	
1	2	3	4	5	6	7	8	9	10	11	12
		Categoria 11a									
		Acquisizione di beni di uso durevole ed opere immobiliari									
211.010	121	Acquisti immobiliari	1.306.000.000	118.000.000	1.424.000.000						1.424.000.000
211.020	122	Ricostruzioni, ripristini e trasformazioni di immobili	1.300.247.756	100.081.000	1.400.328.756						1.400.328.756
211.030	123	Spese per costruzioni in corso									
211.040	124	Acquisti di diritti reali									
		Totale Cat. 11a	2.606.247.756	218.081.000	2.824.328.756						2.824.328.756
		Tot. Cat. 12a									
		Acquisizione di immobilizzazioni tecniche									
211.010	125	Acquisti di impianti, attrezzature e macchinari	350.000.000	50.000.000	400.000.000						400.000.000
212.020	126	Ripristini, trasformazioni, manutenzione straordinaria impianti, attrezzature, macchinari	1.452.000.000	296.865.000	1.748.865.000	645.796.457	89.156.691	734.953.148			1.013.911.842
212.030	127	Acquisti di automezzi									
212.040	128	Grandi manutenzioni di automezzi									
212.050	129	Acquisto di mobili e di macchine d'ufficio	283.000.000	50.000.000	333.000.000						333.000.000
		Tot. Cat. 12a	2.085.000.000	396.865.000	2.481.865.000	645.796.457	89.156.691	735.453.148			1.746.911.852
		Categoria 13a									
		Partecipazione e acquisto di valori mobiliari									
213.010	130	Sottoscrizioni e acquisti di partecipazioni azionarie									
213.020	131	Conferimenti di quote di partecipazione al patrimonio di altri enti									
213.030	132	Acquisti di titoli emessi o garantiti dallo Stato o assimilati									
213.040	133	Depositi in buoni postali									
213.050	134	Acquisti di altri titoli di credito									
		Tot. Cat. 13a									
		Categoria 14a									
		Concessioni di crediti ed anticipazioni									
214.010	135	Versamenti in deposito									
214.020	136	Concessione di mutui a medio e lungo termine	3.127.499.000	261.698.000	3.389.197.000						3.389.197.000

Stampa circolare con data 1987 e firma illeggibile.

ESERCIZIO DELL'ANNO 1997

BILANCIO CONSUNTIVO
GESTIONE DI COMPETENZA

Cod	N	CARTOLLO DENOMINAZIONE	PREVISIONI VALUTAZIONI		DEFENSIVE	PAGATE	SOMME IMPROVVISATE RIMASTE DA PAGARE	TOTALI IMPROVVISATE	DIFFERENZA ADRIETTO ALLA PREVISIONE		
			IN ALBERTO	IN OMAGLIONE					N.1	N.2	
1	2	3	4	5	6	7	8	9	10	11	12
214.030	137	Sconti a terzi di annualità, semestralità, etc.									
214.040	138	Concessioni di prestiti e anticipazioni a breve termine									
214.050	139	Anticipazioni alle gestioni autonome									
214.060	140	Depositi a cauzione	1.563.749.000	1.38.849.525	1.702.598.525	8.000.000	20.000.000	28.000.000	1.674.598.525		
214.070	141	Concessioni di crediti diversi	4.691.248.000	400.547.525	5.091.795.525	8.000.000	20.000.000	28.000.000	5.063.795.525		
		Totale Cat. 14a									
		Categoria 15a									
		Indennità di anzianità e similanti al personale cessato dal servizio									
215.010	142										
215.020	143										
		Totale Cat. 15a									
		Totale Titolo II	9.382.485.756	1.015.483.525	10.397.969.281	653.796.457	109.156.691	762.953.148	9.635.036.133		
		TITOLO III									
		Estinzioni di mutui e anticipazioni									
		Categoria 16a									
		Rimborsi di mutui									
318.010	144										
318.020	145										
		Totale Cat. 16a									
		Categoria 17a									
		Rimborsi di anticipazioni passive									
317.010	146										
317.020	147										
		Totale Cat. 17a									
		Categoria 18a									
		Rimborsi di obbligazioni									
318.010	148										
318.020	149										
		Totale Cat. 18a									
		Categoria 19a									
		Restituzione alle gestioni autonome di anticipazioni									
319.010	150										
319.020	151										
		Totale Cat. 19a									



ESERCIZIO DELL'ANNO 1987

BIANCO CONSUNTIVO
GESTIONE DI COMPETENZA

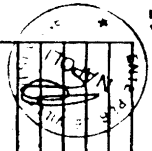
Cod	M	CAPITOLO DENOMINAZIONE	PREVISIONI		DEBITIVE	PAGATE	SOLDE IMPEGNATE		DIFFERENZA RISpetto ALLA PREVISIONE		
			IN VALORE	IN DENOMINAZIONE			RESANDE DA PAGARE	TOTALI IMPEGNI	IN L.	IN R.	
1	2	3	4	5	6	7	8	9	10	11	12
		Categoria 20a									
		Esilizione debiti diversi									
320.010	152	Ag. Sv. ex CASMEZ (Affreschi Villa Campolieto)									
320.020	153	Ag. Sv. ex CASMEZ (Villa Favorita)									
320.030	153/1	CEE-FESR (valorizz. restauro ville)									
320.040	153/2	Presidenza Consiglio dei Ministri									
		Totale Cat. 20a									
		Totale Titolo III									
		TITOLO IV									
		Parite di giro									
		Categoria 21a									
		Spese aventi natura di parite di giro									
421.010	154	Ritenute erariali	70.000.000	9.055.000	79.055.000	79.055.000			79.055.000		
421.020	155	Ritenute previdenziali e assistenziali	35.000.000	1.039.000	36.039.000	36.039.000			36.039.000		
421.030	156	Ritenute diverse									
421.040	157	Trattenute a favore di terzi		43.675.567	43.675.567	43.675.567			43.675.567		
421.050	158	Somme pagate per conto terzi	3.000.000	14.000.000	17.000.000	15.000.000			15.000.000		2.000.000
421.060	159	Parite in conto sospesi	108.000.000	67.769.567	175.769.567	173.769.567			173.769.567		2.000.000
		Totale Cat. 21a	108.000.000	67.769.567	175.769.567	173.769.567			173.769.567		2.000.000
		Totale Titolo IV									
		RIEPILOGO DEI TITOLI									
		Titolo I	1.042.500.000	115.232.000	1.129.732.000	681.951.262	4.702.414		686.653.676		443.078.324
		Titolo II	9.382.495.756	1.015.493.525	10.397.989.281	653.796.457	109.156.691		762.953.148		9.635.036.133
		Titolo III									
		Titolo IV	108.000.000	67.769.567	175.769.567	173.769.567			173.769.567		2.000.000
		Totale delle spese	10.532.995.756	1.198.495.092	11.703.490.848	1.509.517.286	113.859.105		1.623.376.391		10.080.114.457
		Residui passivi				225.968.322	3.728.046.703		3.954.015.025		
		TOTALE GENERALE	10.532.995.756	1.198.495.092	11.703.490.848	1.735.485.608	3.841.905.808		5.577.391.416		6.126.099.432



ESERCIZIO DELL'ANNO 1997

BILANCIO CONSUNTIVO

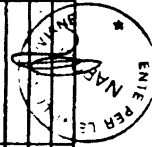
N° Conto	SITUAZIONE PATRIMONIALE AL				PASSIVA	N° Conto	SITUAZIONE PATRIMONIALE AL				
	ATTIVA	CONSISTENZE AL 31/12/97	IN PU	DETERMINAZIONI			IN PU	DETERMINAZIONI	CONSISTENZE AL 31/12/97	IN PU	DETERMINAZIONI
	DISPONIBILITA' LIQUIDE				DEBITI DI TESORERIA						
	Casse	13.232.245.834	13.813.030.914	580.785.080	Anticipazioni del tesoriere						
	Banche				Scoperti di conto corrente						
	Conti correnti postali										
	Altri conti correnti	13.232.245.834	13.813.030.914	580.785.080							
	RESIDUI ATTIVI				RESIDUI PASSIVI						
	Crediti verso lo Stato ed altri enti	447.000.000	18.000.000		Debiti verso lo Stato ed altri enti	3.883.263.492	3.728.046.703				155.216.789
	Crediti verso iscritti, soci e terzi				Debiti verso iscritti, soci e terzi per prestazioni dovute	17.030.400	20.000.000				2.969.600
	contribuenti				Debiti verso fornitori	56.255.495	93.859.105				37.603.620
	Crediti verso acquirenti, utenti, etc.				Debiti verso terzi per prestazioni ricevute						
	Crediti diversi	98.205.000	94.205.000	4.000.000	Debiti diversi	3.956.549.387	3.841.905.808				114.643.579
		545.205.000	112.205.000	433.000.000							
	CREDITI BANCARI E FINANZIARI				DEBITI BANCARI E FINANZIARI						
	Depositi vincenti				Mutui ed anticipazioni passive						
	Mutui ed anticipazioni attive				Obbligazioni in circolazione						
	Crediti per annualità, semestralità, etc. scortate a terzi				Debiti verso il personale per depositi						
	Prestiti al personale	5.000.000	5.000.000		Debiti verso gestioni autonome						
	Crediti verso gestioni autonome				Debiti diversi bancari e finanziari						
	Depositi cauzionali										
	Crediti diversi bancari e finanziari										
	RIMANENZE ATTIVE D'ESERCIZIO				RIMANENZE PASSIVE D'ESERCIZIO						
	Rimanzanze di prodotti				Riserve tecniche						
	Rimanzanze di materie prime e materiali di consumo				Risconti passivi						
	Rimanzanze di viveri										
	Rimanzanze diverse										
	Risconti attivi										



ESERCIZIO DELL'ANNO 1997

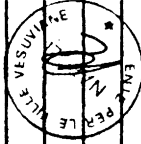
BILANCIO COMPLETIVO

N° CONTI	SITUAZIONE PATRIMONIALE AL				PASSIVITA'	AL 31/12/97	N. PU	RISERVA	RISERVA	N. PU	RISERVA
	ATTIVITA'	AL 1/1/97	CONTRAZI	AL 31/12/97							
	INVESTIMENTI MOBILIARI				FONDI DI ACCANTONAMENTI VARI						
	Partecipazioni azionarie	39.000.000		39.000.000	Fondo liquidazione incidenti	346.438.312		234.786.775			111.651.537
	Conferimenti e quote in altri enti				anzianità personale						
	Titoli emessi o garantiti dallo Stato ed assimilati				Fondo imposte e tasse						
	Obbligazioni e cartelle fondarie				Fondi rischi						
	Buoni postali				Fondi per accantonamenti diversi						
	Altri titoli di credito	39.000.000		39.000.000		346.438.312		234.786.775			111.651.537
					POSTE RETTIFICATIVE DELL'ATTIVO						
	IMMOBILI				Fondo svalutazione crediti partecipazioni						
	Edifici	13.933.421.648		14.314.523.977	Fondo svalutazione titoli e partecipazioni						
	Costruzioni in corso				Fondo ammortamento immobili	768.115.165		788.210.850			22.095.685
	Diritti reali				Fondo ammortamento impianti, attrezzature e macchinari						
	IMMOBILIZZAZIONI TECNICHE				Fondo ammortamento automezzi, mobili e macchinari d'ufficio	178.454.181		198.362.579			17.908.398
	Impianti, attrezzature e macchinari	788.210.850		788.210.850							
	Automezzi										
	Mobili e macchine d'ufficio	198.362.579		198.362.579							
		984.573.429		984.573.429							
	ALTRI COSTI PLURIENNALI										
	Spese di costruzione, ampliamento e riorganizzazione										
	Costi e perdite emersione prestiti										
	Costi pluriennali diversi										
	TOTALE ATTIVITA'	28.739.445.911		29.503.120.065	TOTALE PASSIVITA'	5.247.557.045		5.061.266.012			186.291.033



BILANCIO CONSUNTIVO

CONTO ECONOMICO DELL'ESERCIZIO Parte Seconda COMPONENTI CHE NON DANNO LUOGO A MOVIMENTI FINANZIARI		Importo	Importo
A) Entrate accertate in precedenti esercizi di pertinenza dell'esercizio :	A) Spese di competenza, impegnate in precedenti esercizi :		
- Contributi o premi per le prestazioni istituzionali	- Rimanenze iniziali di prodotti		
- Trasferimenti (contributi, obbligazioni, etc.)	- Materie prime e materiali di consumo viventi		
- Redditi e proventi patrimoniali	- Risconti iniziali di spese per locazioni e utenze		
- Vendite di prodotti e di materiali diversi	- Spese per servizi esterni		
- Vendite di pubblicazioni	- Spese diverse di amministrazione		
- Prestazioni di particolari servizi	- Spese per trasferimenti		
- Ricavi pluriennali	- Oneri finanziari		
	- Spese diverse		
	- Costi pluriennali		
B) Produzioni e movimenti interni :	B) Produzioni e movimenti interni :		
- Prodotti in natura, impianti ed altre immobilizzazioni ottenuti con mezzi propri da capitalizzare	- Oneri in natura		
C) Trasferimenti Attivi in natura (obbligazioni, lasciti, donazioni in natura)	C) Trasferimenti passivi in natura (contributi, concorsi, soccorsi e obbligazioni in natura)		
D) Variazioni patrimoniali straordinarie :	D) Ammortamenti e deprezzamenti :		
- Sopravvenienza attiva	- Immobili		
- Insussistenze passive	- Impianti, attrezzature e macchinari	22.056.695	
	- Automezzi, mobili e macchine	17.908.368	
	- Diversi		
E) Spese impegnate di competenza di successivi esercizi	E) Svalutazioni e deprezzamenti :		
	- Svalutazione crediti		
	- Svalutazione titoli		

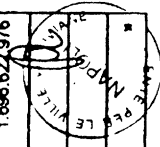


CONTO ECONOMICO DELL'ESERCIZIO

Parte Seconda

COMPONENTI CHE NON DANNO LUOGO A MOVIMENTI FINANZIARI

	Importo	Importo
Deprezzamento immobili, impianti, macchine		
Eliminazione impianti ed altre immobilizzazioni non ammortizzate		
F) Accantonamento per oneri presunti di competenza :		
- Imposte e tasse da regolare		
- Altri oneri da definire		
- Accantonamenti diversi		
- Accantonamenti a fondo rischi		
G) Quota dell'esercizio per l'adeguamento del fondo indennità anzianità personale		20.000.000
H) Variazioni patrimoniali straordinarie :		
- Sopravvenienze passive		
- Insussistenze attive		
Entrate accertate nell'esercizio di pertinenza di successivi esercizi		
TOTALE PARTE PRIMA	1.698.622.976	686.653.676
TOTALE PARTE SECONDA		60.004.083
TOTALE GENERALE	1.698.622.976	746.657.759
DISAVANZO ECONOMICO		948.965.217
TOTALE A PAREGGIO	1.698.622.976	1.698.622.976



ESERCIZIO DELL'ANNO 1997

BILANCIO CONSUNTIVO

Consistenza della cassa all'inizio dell'esercizio			13.232.245.834
Riscossioni	In c/competenza	1.859.965.688	
	In c/residui	456.305.000	2.316.270.688
Pagamenti	In c/competenza	1.509.517.286	
	In c/residui	225.968.322	1.735.485.608
Consistenza della cassa alla fine dell'esercizio			13.813.030.914
Residui Altri	degli esercizi precedenti	93.900.000	
	dell'esercizio	23.305.000	117.205.000
Residui Passivi	degli esercizi precedenti	3.728.046.703	
	dell'esercizio	103.859.105	3.841.905.808
Avanzo d'Amministrazione alla fine dell'esercizio			10.088.330.108



BILANCIO CONSUNTIVO

Consistenza della cassa all'inizio dell'esercizio			13.232.245.834
Riscossioni	In c/competenza	1.859.965.688	
	In c/residui	456.305.000	2.316.270.688
Pagamenti	In c/competenza	1.509.517.296	
	In c/residui	225.968.322	1.735.485.608
Consistenza della cassa alla fine dell'esercizio			13.813.030.914
Residui Alti	degli esercizi precedenti	93.900.000	
	dell'esercizio	23.305.000	117.205.000
Residui Passivi	degli esercizi precedenti	3.728.048.703	
	dell'esercizio	103.659.105	3.841.905.808
Avanzo d'Amministrazione alla fine dell'esercizio			10.088.330.109

