

# SENATO DELLA REPUBBLICA

XIII LEGISLATURA

N. 3660/19

Annesso 3

## DISEGNO DI LEGGE

presentato dal **Ministro del tesoro,  
del bilancio e della programmazione economica**

(CIAMPI)

(V. Stampato Camera n. 5188)

*approvato dalla Camera dei deputati nella seduta del 21 novembre 1998*

*Trasmesso dal Presidente della Camera dei deputati alla Presidenza  
il 23 novembre 1998*

Bilancio di previsione dello Stato per l'anno finanziario 1999  
e bilancio pluriennale per il triennio 1999-2001

## TABELLA n. 19

**Stato di previsione del Ministero dell'ambiente  
per l'anno finanziario 1999**

**ANNESSO N. 3**

CONTO CONSUNTIVO

**ENTE PARCO NAZIONALE DEI MONTI SIBILLINI**

ESERCIZIO FINANZIARIO 1997



**ANNESSO N. 3**

**allo stato di previsione del Ministero dell'ambiente  
per l'anno finanziario 1999**

---

CONTO CONSUNTIVO

**ENTE PARCO NAZIONALE  
DEI MONTI SIBILLINI  
ESERCIZIO FINANZIARIO 1997**



# **RENDICONTO FINANZIARIO 1997**

**PARTE I. - ENTRATA**

**PARTE II. - USCITE**


CAP. COD.	DENOMINAZIONE	GEST	
		PREVISIONI	
		INIZIALI	DEFINITIVE
1	2	3	4
	<b>FONDO INIZIALE DI CASSA</b>		
<b>TITOLO</b>	<b>I - ENTRATE CONTRIBUTIVE</b>		
<b>Categoria</b>	<b>1 Aliquote contributive a carico datori di lavoro e/o degli iscritti</b>		
	Totale categoria 1		
<b>Categoria</b>	<b>2 Quote di partecipazione iscritti all'onere di specifiche gestioni</b>		
	Totale categoria 2		
	<b>TOTALE TITOLO I</b>		
<b>tITOLO</b>	<b>II - ENTRATE DERIVANTI DA TRASFERIMENTI CORRENTI</b>		
<b>Categoria</b>	<b>3 Trasferimenti da parte dello Stato</b>		
3010	Contributi del Ministero dell'Ambiente per il funzionamento c.a.	2.257.100.000	3.000.000.000
203010			
3020	Contributi di altri Ministeri		
203020			
3030	Contributi straordinari per spese correnti		
203030			
	Totale categoria 3	2.257.100.000	3.000.000.000
<b>Categoria</b>	<b>4 Trasferimenti da parte delle Regioni</b>		
4010	Contributi della Regione Marche		
204010			
4020	Contributi della Regione Umbria		
204020			
	Totale categoria 4		
<b>Categoria</b>	<b>5 Trasferimenti da parte degli Enti Locali subregionali</b>		
5010	Contributi delle Province		
205010			
5020	Contributi dei Comuni		
205020			
5030	Contributi delle Comunità Montane		
205030			
	Totale categoria 5		
<b>Categoria</b>	<b>6 Trasf. da parte di altri soggetti del settore pubb. e privato</b>		
6010	Contributi di enti pubblici		
206010			
6020	Contributi di privati		
206020			
	Totale categoria 6		
	<b>TOTALE TITOLO II</b>	2.257.100.000	3.000.000.000
<b>TITOLO</b>	<b>III- ALTRE ENTRATE</b>		
<b>Categoria</b>	<b>7 Entrate derivanti dalla vendita di beni e dalla prestazione di servizi</b>		
7010	Ricavi dalla vendita di prodotti		
307010			
7020	Ricavi dalla vendita di pubblicazioni edite dall'Ente	-	24.000.000
307020		24.000.000	24.000.000
7030	Proventi derivanti dalla prestazione di servizi		
307030			
7040	Realizzi per cessione di materiali fuori uso		
307040			

SOMME ACCERTATE			DIFERENZE
RISCOSSE	RIMASTE DA	TOTALI	RISPETTO
5	RISCUOTERE	ACCERTATI	ALLE
	(7-5)	(5+6)	PREVISIONI
			8
			(7-4)(4-7)
	3.000.000.000	3.000.000.000	
0	3.000.000.000	3.000.000.000	
	3.000.000.000	3.000.000.000	
4.211.000		4.211.000	-19.789.000

CAP. COD.	DENOMINAZIONE	GESTIONE DEI RESIDUI		
		RESIDUI		RIMASTI
		INIZIO	RISCOSSI	DA
		ESERCIZIO		RISCUOTERE
1	2	9	10	11
				(12-10)
	<b>FONDO INIZIALE DI CASSA</b>			
<b>TITOLO</b>	<b>I - ENTRATE CONTRIBUTIVE</b>			
<b>Categoria</b>	<b>1 Aliquote contributive a carico datori di lavoro e/o degli iscritti</b>			
	Totale categoria 1			
<b>Categoria</b>	<b>2 Quote di partecipazione iscritti all'onere di specifiche gestioni</b>			
	Totale categoria 2			
	<b>TOTALE TITOLO I</b>			
<b>TITOLO</b>	<b>II - ENTRATE DERIVANTI DA TRASFERIMENTI CORRENTI</b>			
<b>Categoria</b>	<b>3 Trasferimenti da parte dello Stato</b>			
3010	Contributi del Ministero dell'Ambiente per il funzionamento c.a.			
203010				
3020	Contributi di altri Ministeri			
203020				
3030	Contributi straordinari per spese correnti			
203030				
	Totale categoria 3			
<b>Categoria</b>	<b>4 Trasferimenti da parte delle Regioni</b>			
4010	Contributi della Regione Marche			
204010				
4020	Contributi della Regione Umbra			
204020				
	Totale categoria 4			
<b>Categoria</b>	<b>5 Trasferimenti da parte degli Enti Locali subregionali</b>			
5010	Contributi delle Province			
205010				
5020	Contributi dei Comuni			
205020				
5030	Contributi delle Comunità Montane			
205030				
	Totale categoria 5			
<b>Categoria</b>	<b>6 Trasf. da parte di altri soggetti del settore pubb. e privato</b>			
6010	Contributi di enti pubblici			
206010				
6020	Contributi di privati			
206020				
	Totale categoria 6			
	<b>TOTALE TITOLO II</b>			
<b>TITOLO</b>	<b>III- ALTRE ENTRATE</b>			
<b>Categoria</b>	<b>7 Entrate derivanti dalla vendita di beni e dalla prestazione di servizi</b>			
7010	Ricavi dalla vendita di prodotti			
307010				
7020	Ricavi dalla vendita di pubblicazioni edite dall'Ente			
307020				
7030	Proventi derivanti dalla prestazione di servizi			
307030				
7040	Realizzi per cessione di materiali fuori uso			
307040				



ATTIVI		GESTIONE DI CASSA			TOTALE RESIDU
TOTALI	VARIAZIONI	PREVISIONI	RISCOSSIONI	DIFFERENZE RISPETTO ALLE PREVISIONI	ATTIVI A TERMINE ESERCIZIO
12	13	14	15	16	17
(10+11)	(12-9)(9-12)			(15-14)(14-15)	(6+11)
		12.064.214.436	12.064.214.436		
		3.000.000.000		-3.000.000.000	3.000.000.000
		3.000.000.000	0	-3.000.000.000	3.000.000.000
		3.000.000.000		-3.000.000.000	3.000.000.000
		24.000.000	4.211.000	-19.789.000	

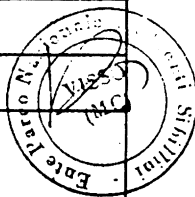


CAP. COD.	DENOMINAZIONE	GEST	
		PREVISIONI	
		INIZIALI	DEFINITIVE
1	2	3	4
7050 307050	Altri proventi		
7060 307060	Ricavi derivanti dalla cessione dell'uso del marchio		
7070 307070	Prov. derivanti dall'utilizzo di attrezz. e strutture dell'ente (laboratori, ecc.)		
7080 307080	Prov. derivanti dalla gest. di strut. ricet. e sport (rifugi, aree verdi)		
7110 307110	Prov. derivanti dalla gest. di strut. educ. e cult. (orti botanici, ecc.)		
7120 307120	Proventi derivanti dalle utilizzazioni boschive e degli alpeggi		
7130 307130	Proventi derivanti dalla gestione della fauna	60.000.000	60.000.000
7140 307140	Proventi derivanti dalla gestione di beni patrimoniali		
7150 307150	Prov. derivanti dal pagam. biglietti di accesso all'area protetta		
	Totale categoria 7	84.000.000	84.000.000
Categoria 8 8010 308010	Redditi e proventi patrimoniali Affitto immobili		
8020 308020	Interessi e premi su titoli a reddito fisso		
8030 308030	Interessi su depositi e conti correnti		
	Totale categoria 8		
Categoria 9 9010 309010	Poste correttive e compensative di spese correnti Recuperi e rimborsi diversi		
9020 309020	Indennizzi di assicurazione		
9030 309030	Concorsi nelle spese		
9040 309040	Recupero spese per danni arrecati al patrimonio		
	Totale categoria 9		
Categoria 10 10010 310010	Entrate non classificabili Altre entrate		
	Totale categoria 10		
	<b>TOTALE TITOLO III</b>	<b>84.000.000</b>	<b>84.000.000</b>
<b>TITOLO</b>	<b>IV - ENTRATE PER ALIENAZIONE DI BENI PATRIMONIALI</b>		
Categoria 11 11010 411010	Alienazione di immobili e diritti reali Alienazione di terreni		
11020 411020	Alienazione di edifici		
11030 411030	Concessione di diritti reali		
11040 411040	Realizzi diversi		
	Totale categoria 11		

IONE COMPETENZA			DIFERENZE
SOMME ACCERTATE			RISPETTO
RISCOSSE	RIMASTE DA	TOTALI	ALLE
5	RISCUOTERE	ACCERTATI	PREVISIONI
5	6	7	8
	(7-5)	(5+6)	(7-4)(4-7)
10.500.000		10.500.000	-49.500.000
14.711.000		14.711.000	-69.289.000
14.711.000		14.711.000	-69.289.000

CAP. COD.	DENOMINAZIONE	GESTIONE DEI RESIDUI		
		RESIDUI		RIMASTI
		INIZIO	RISCOSSI	DA
		ESERCIZIO		RISCUOTERE
1	2	9	10	11
				(12-10)
7050 307050	Altri proventi			
7060 307060	Ricavi derivanti dalla cessione dell'uso del marchio			
7070 307070	Prov. derivanti dall'utilizzo di attrezz. e strutture dell'ente (laboratori, ecc.)			
7080 307080	Prov. derivanti dalla gest. di strut. ricet. e sport (rifugi, aree verdi)			
7110 307110	Prov. derivanti dalla gest. di strut. educ. e cult. (orti botanici, ecc.)			
7120 307120	Proventi derivanti dalle utilizzazioni boschive e degli alpeggi			
7130 307130	Proventi derivanti dalla gestione della fauna			
7140 307140	Proventi derivanti dalla gestione di beni patrimoniali			
7150 307150	Prov. derivanti dai pagam. biglietti di accesso all'area protetta			
	Totale categoria 7			
Categoria 8010 308010	8 Redditi e proventi patrimoniali Affitto immobili			
8020 308020	Interessi e premi su titoli a reddito fisso			
8030 308030	Interessi su depositi e conti correnti			
	Totale categoria 8			
Categoria 9010 309010	9 Poste correttive e compensative di spese correnti Recupero e rimborsi diversi			
9020 309020	Indennizzi di assicurazione			
9030 309030	Concorsi nelle spese			
9040 309040	Recupero spese per danni arrecati al patrimonio			
	Totale categoria 9			
Categoria 10010 310010	10 Entrate non classificabili Altre entrate			
	Totale categoria 10			
	<b>TOTALE TITOLO III</b>			
Titolo Categoria 11010 411010	IV - ENTRATE PER ALIENAZIONE DI BENI 11 Alienazione di immobili e diritti reali Alienazione di terreni			
11020 411020	Alienazione di edifici			
11030 411030	Concessione di diritti reali			
11040 411040	Realizzi diversi			
	Totale categoria 11			

ATTIVI		GESTIONE DI CASSA			TOTALE RESIDU
TOTALI	VARIAZIONI	PREVISIONI	RISCOSSIONI	DIFFERENZE RISPETTO ALLE PREVISIONI	ATTIVI A TERMINE ESERCIZIO
12	13	14	15	16	17
(10+11)	(12-9)(9-12)			(15-14)(14-15)	(6+11)
		60.000.000	10.500.000	-49.500.000	
		84.000.000	14.711.000	-69.289.000	
		84.000.000	14.711.000	-69.289.000	



CAP. COD.	DENOMINAZIONE	GEST	
		PREVISIONI	
		INIZIALI	DEFINITIVE
1	2	3	4
Categoria 12	12 Alienazione di immobilizzazioni tecniche		
12010 412010	Alienazione di beni mobili e arredi		
12020 412020	Alienazione di strumenti scientifici e attrezzature tecniche		
12030 412030	Alienazione di macchine e attrezzature agricole		
12040 412040	Alienazione di automezzi		
12050 412050	Alienazione di bestiame		
	Totale categoria 12		
Categoria 13	13 Realizzo di valori immobiliari		
13010 413010	Realizzo di titoli emessi dallo Stato		
13020 413020	Realizzo di buoni postali e titoli diversi		
	Totale categoria 13		
Categoria 14	14 Riscossione di crediti		
14010 414010	Prelevamento da depositi bancari		
14020 414020	Prelevamento da depositi vincolati per liq. indennità di anzianità		
14030 414030	Ritiro di depositi e cauzioni presso terzi		
14040 414040	Riscossione crediti diversi		
	Totale categoria 14		
	TOTALE TITOLO IV		
Titolo	V - ENTRATE DERIVANTI DA TRASF. IN CONTO CAPITALE		
Categoria 15	15 Trasferimenti dallo Stato		
15010 515010	Contributi straordinari per l'amministr. generale		
15020 515020	Contributi straordinari per le immobilizzazioni tecniche		
15030 515030	Contributi straordinari finalizzati al recupero dell'ambiente		24.307.400.000
15040 515040	Contributi straord. per interv. su agr., allevamento e forestazione		
15050 515050	Contributi straordinari per interventi sulla fauna		
15060 515060	Contributi straordinari per interventi sulla coltura		
	Totale categoria 15		24.307.400.000
Categoria 16	16 Trasferimenti dalle Regioni		
16010 516010	Contributi straordinari per l'amministr. generale		
16020 516020	Contributi straordinari per le immobilizzazioni tecniche		
16030 516030	Contributi straordinari finalizzati al recupero dell'ambiente		4.106.000.000

SOMME ACCERTATE			DIFERENZE
RISCOSE	RIMASTE DA RISCUOTERE	TOTALI ACCERTATI	ALLE PREVISIONI
5	6	7	8
	(7-5)	(5+6)	(7-4)(4-7)
	12.277.400.000	12.277.400.000	-12.030.000.000
	12.277.400.000	12.277.400.000	-12.030.000.000
50.140.000	4.055.880.000	4.106.000.000	

CAP. COD.	DENOMINAZIONE	GESTIONE DEI RESIDUI		
		RESIDUI		RIMASTI
		INIZIO	RISCOSSI	DA
1	2	9	10	11
		ESERCIZIO		RISCUOTERE
				(12-10)
Categoria 12	Alienazione di immobilizzazioni tecniche			
12010	Alienazione di beni mobili e arredi			
412010				
12020	Alienazione di strumenti scientifici e attrezzature tecniche			
412020				
12030	Alienazione di macchine e attrezzature agricole			
412030				
12040	Alienazione di automezzi			
412040				
12050	Alienazione di bestiame			
412050				
	Totale categoria 12			
Categoria 13	Realizzo di valori immobiliari			
13010	Realizzo di titoli emessi dallo Stato			
413010				
13020	Realizzo di buoni postali e titoli diversi			
413020				
	Totale categoria 13			
Categoria 14	Riscossione di crediti			
14010	Prelevamento da depositi bancari			
414010				
14020	Prelevamento da depositi vincolati per liq. indennità di anzianità			
414020				
14030	Ritiro di depositi e cauzioni presso terzi			
414030				
14040	Riscossione crediti diversi			
414040				
	Totale categoria 14			
	TOTALE TITOLO IV			
Titolo V	ENTRATE DERIVANTI DA TRASF. IN CONTO CAPITALE			
Categoria 15	Trasferimenti dallo Stato			
15010	Contributi straordinari per l'amministraz. generale			
515010				
15020	Contributi straordinari per le immobilizzazioni tecniche			
515020				
15030	Contributi straordinari finalizzati al recupero dell'ambiente			
515030				
15040	Contributi straord. per interv. su agr., allevamento e forestazione			
515040				
15050	Contributi straordinari per interventi sulla fauna			
515050				
15060	Contributi straordinari per interventi sulla coltura			
515060				
	Totale categoria 15			
Categoria 16	Trasferimenti dalle Regioni			
16010	Contributi straordinari per l'amministraz. generale			
516010				
16020	Contributi straordinari per le immobilizzazioni tecniche			
516020				
16030	Contributi straordinari finalizzati al recupero dell'ambiente			
516030				



ATTIVI		GESTIONE DI CASSA			TOTALE RESIDU	
TOTALI	VARIAZIONI	PREVISIONI	RISCOSSIONI	DIFFERENZE RISPETTO ALLE PREVISIONI	ATTIVI A TERMINE ESERCIZIO	
12	13	14	15	16	17	
(10+11)	(12-9)(9-12)			(15-14)(14-15)	(6+11)	
		24.307.400.000		-24.307.400.000	12.277.400.000	
		24.307.400.000		-24.307.400.000	12.277.400.000	
		4.106.000.000	50.140.000	-4.055.860.000	4.055.860.000	



CAP. COD.	DENOMINAZIONE	GEST	
		PREVISIONI	
		INIZIALI	DEFINITIVE
1	2	3	4
16040 516040	Contributi straord. per interventi su agr., allevamento e forestazione		
16050 516050	Contributi straordinari per interventi sulla fauna		
16060 516060	Contributi straordinari per interventi sulla coltura		
	Totale categoria 16		4.106.000.000
	<b>Categoria 17</b> Trasferimenti da Comuni, Province e Comunità Montane		
17010 517010	Contributi straordinari per l'amministraz. generale		
17020 517020	Contributi straordinari per le immobilizzazioni tecniche		
17030 517030	Contributi straordinari finalizzati al recupero dell'ambiente		
17040 517040	Contributi straord. per interventi su agr., allevamento e forestazione		
17050 517050	Contributi straordinari per interventi sulla fauna		
17060 517060	Contributi straordinari per interventi sulla coltura		
	Totale categoria 17		
	<b>Categoria 18</b> Trasferimenti da altri enti		
18010 518010	Contributi straordinari per la amministrazione generale		
18020 518020	Contributi straordinari per le immobilizzazioni tecniche		
18030 518030	Contributi straordinari finalizzati al recupero dell'ambiente		
18040 518040	Contributi straord. per interventi su agricoltura, allevamento e forestazione		
18050 518050	Contributi straordinari per interventi sulla fauna		
18060 518060	Contributi straordinari per attività colturali		
	Totale categoria 18		
	TOTALE TITOLO V		28.413.400.000
	<b>TITOLO VI - ACCENSIONE DI PRESTITI</b>		
	<b>Categoria 19</b> Assunzione di mutui		
19010 619010	Assunzione di mutui		
	Totale categoria 19		
	<b>Categoria 20</b> Assunzione di altri debiti finanziari		
20010 620010	Contrazione di debiti diversi		
20020 620020	Anticipazione di cassa del Tesoriere		
	Totale categoria 20		
	<b>Categoria 21</b> Emissioni di obbligazioni		
	Totale categoria 21		
	TOTALE TITOLO VI		

IONE COMPETENZA			DIFERENZE
SOMME ACCERTATE			RISPETTO
RISCOSSE	RIMASTE DA	TOTALI	ALLE
5	RISCUOTERE	ACCERTATI	PREVISIONI
	6	7	8
	(7-5)	(5+6)	(7-4)(4-7)
50.140.000	4.055.860.000	4.106.000.000	
50.140.000	16.333.260.000	16.383.400.000	-12.030.000.000

CAP. COD.	DENOMINAZIONE	GESTIONE DEI RESIDUI		
		RESIDUI		RIMASTI
		INIZIO	RISCOSSI	DA
		ESERCIZIO		RISCUOTERE
1	2	9	10	11
				(12-10)
16040 516040	Contributi straord. per interventi su agr., allevamento e forestazione			
16050 516050	Contributi straordinari per interventi sulla fauna			
16060 516060	Contributi straordinari per interventi sulla coltura			
	Totale categoria 16			
Categoria	17 Trasferimenti da Comuni, Province e Comunità Montane			
17010 517010	Contributi straordinari per l'amministraz. generale			
17020 517020	Contributi straordinari per le immobilizzazioni tecniche			
17030 517030	Contributi straordinari finalizzati al recupero dell'ambiente			
17040 517040	Contributi straord. per interventi su agr., allevamento e forestazione			
17050 517050	Contributi straordinari per interventi sulla fauna			
17060 517060	Contributi straordinari per interventi sulla coltura			
	Totale categoria 17			
Categoria	18 Trasferimenti da altri enti			
18010 518010	Contributi straordinari per la amministrazione generale			
18020 518020	Contributi straordinari per le immobilizzazioni tecniche			
18030 518030	Contributi straordinari finalizzati al recupero dell'ambiente			
18040 518040	Contributi straord. per interventi su agricoltura, allevamento e forestazione			
18050 518050	Contributi straordinari per interventi sulla fauna			
18060 518060	Contributi straordinari per attività colturali			
	Totale categoria 18			
	TOTALE TITOLO V			
Titolo	VI - ACCENSIONE DI PRESTITI			
Categoria	19 Assunzione di mutui			
19010 619010	Assunzione di mutui			
	Totale categoria 19			
Categoria	20 Assunzione di altri debiti finanziari			
20010 620010	Contrazione di debiti diversi			
20020 620020	Anticipazione di cassa del Tesoriere			
	Totale categoria 20			
Categoria	21 Emissioni di obbligazioni			
	Totale categoria 21			
	TOTALE TITOLO VI			

ATTIVI		GESTIONE DI CASSA			TOTALE RESIDU
TOTALI	VARIAZIONI	PREVISIONI	RISCOSSIONI	DIFFERENZE RISPETTO ALLE PREVISIONI	ATTIVI A TERMINE ESERCIZIO
12	13	14	15	16	17
(10+11)	(12-9)(9-12)			(15-14)(14-15)	(6+11)
		4.106.000.000	50.140.000	-4.055.860.000	4.055.860.000
		28.413.400.000	50.140.000	-28.363.260.000	16.333.260.000

Banca Nazionale del Lavoro  
 VISSI  
 (MC)  
 [Signature]

CAP. COD.	DENOMINAZIONE	GEST	
		PREVISIONI	
		INIZIALI	DEFINITIVE
1	2	3	4
Titolo	VII - PARTITE DI GIRO		
Categoria	22 Entrate aventi natura di partite di giro,		
22010	Ritenute erariali		
722010		150.000.000	150.000.000
22020	Ritenute previdenziali		
722020		25.850.000	25.850.000
22030	Ritenute diverse		
722030		3.000.000	3.000.000
22040	Trattenute per conto terzi		
722040			
22050	Depositi cauzionali da terzi		
722050			
22060	Recupero anticipazioni fondo economato		
722060		10.000.000	10.000.000
22070	Recupero anticipazioni sezioni operative e periferiche		
722070			
22080	Recupero anticipazioni varie		
722080			
22090	Partite in conto sospesi		
722090			
22100	Ritenute d'acconto per prestazioni professionali		
722100			
	Totale categoria 21	188.850.000	188.850.000
	TOTALE TITOLO VII	188.850.000	188.850.000
	TOTALE GENERALE	2.529.950.000	31.686.250.000

IONE COMPETENZA			DIFERENZE
SOMME ACCERTATE			RISPETTO
RISCOSE	RIMASTE DA	TOTALI	ALLE
5	RISCUOTERE	ACCERTATI	PREVISIONI
	6	7	8
	(7-5)	(5+6)	(7-4)(4-7)
149.885.397		149.885.397	-114.603
425.800		425.800	-25.424.200
2.689.000		2.689.000	-311.000
	3.000.000	3.000.000	-7.000.000
153.000.197	3.000.000	156.000.197	-32.849.803
153.000.197	3.000.000	156.000.197	-32.849.803
217.851.197	19.336.260.000	19.554.111.197	-12.132.138.803

CAP. COD.	DENOMINAZIONE	GESTIONE DEI RESIDUI		
		RESIDUI	RIMASTI	
		INIZIO ESERCIZIO	RISCOSSI	DA RISCUOTERE
1	2	9	10	11 (12-10)
Titolo	VII - PARTITE DI GIRO			
Categoria	22 Entrate aventi natura di partite di giro.			
22010	Ritenute erariali			
722010				
22020	Ritenute previdenziali			
722020				
22030	Ritenute diverse			
722030				
22040	Trattenute per conto terzi			
722040				
22050	Depositi cauzionali da terzi			
722050				
22060	Recupero anticipazioni fondo economato			
722060		3.000.000	3.000.000	
22070	Recupero anticipazioni sezioni operative e periferiche			
722070				
22080	Recupero anticipazioni varie			
722080				
22090	Partite in conto sospesi			
722090				
22100	Ritenute d'acconto per prestazioni professionali			
722100				
	Totale categoria 21	3.000.000	3.000.000	
	TOTALE TITOLO VII	3.000.000	3.000.000	
	TOTALE GENERALE	3.000.000	3.000.000	



ATTIVI		GESTIONE DI CASSA			TOTALE RESIDU	
TOTALI	VARIAZIONI	PREVISIONI	RISCOSSIONI	DIFFERENZE RISPETTO ALLE PREVISIONI	ATTIVI A TERMINE ESERCIZIO	
12	13	14	15	16	17	
(10+11)	(12-9)(9-12)			(15-14)(14-15)	(6+11)	
		150.000.000	149.885.397	-114.603		
		25.850.000	425.800	-25.424.200		
		3.000.000	2.689.000	-311.000		
3.000.000		13.000.000	3.000.000	-10.000.000	3.000.000	
3.000.000		191.850.000	156.000.197	-35.849.803	3.000.000	
3.000.000		191.850.000	156.000.197	-35.849.803	3.000.000	
3.000.000		31.689.250.000	220.851.197	-31.468.398.803	19.336.260.000	




CAP. COD.	DENOMINAZIONE	GEST	
		PREVISIONI	
		INIZIALI	DEFINITIVE
1	2	3	4
Titolo	<b>I - SPESE CORRENTI</b>		
Categoria 1	<b>Spese per gli organi dell'ente</b>		
1010	Compensi, inden., diarie e rimb. al		
101010	Presidente e Vice Presidente	100.000.000	100.000.000
1020	Compensi, inden., diarie e rimborsi ai		
101020	comp. del C.D. e della G.E.	50.000.000	50.000.000
1030	Comp., inden., diarie e rimborsi ai comp.		
101030	del Collegio dei Revisori dei Conti	20.000.000	20.000.000
1040	Comp., inden., diarie e rimborsi ai comp.		
101040	commissioni consiliari varie	20.000.000	40.000.000
1060	Funzionamento della Comunità del Parco		
101060		40.000.000	55.000.000
	Totale categoria 1	230.000.000	265.000.000
Categoria 2	<b>Oneri per il personale in attività di servizio</b>		
102010	Stipendi ed altri assegni fissi al personale dipendente	360.000.000	360.000.000
2012	Stipendi o altri assegni fissi al personale		
102012	a contratto		
2015	Stipendi e assegni vari al personale di cui		
102015	all'art. 9 l. 394/91		
2020	Compensi per lavori straordinari al		
102020	personale dipendente		
2030	Oneri previdenziali ed assistenziali a		
102030	carico dell'Ente	20.000.000	20.000.000
2040	Compensi per lavoro straordinario al		
102040	personale a contratto	20.000.000	20.000.000
2050	Fondo di incentiv. e produttività		
102050	(miglioramento efficienza ente)	40.000.000	40.000.000
2060	Servizi aziendali (mense ed altro)		
102060		10.000.000	10.000.000
2070	Inden. e rimborso spese di trasporto per		
102070	missione in territorio nazionale	15.000.000	15.000.000
2080	Inden. e rimborso spese di trasporto per		
102080	missione all'estero		
2090	Indennità e rimborso spese di trasporto		
102090	per trasferimenti		
2100	Corso per il personale e partecipazione		
102100	alla spesa	10.000.000	10.000.000
2110	Interventi assistenziali e sociali a favore		
102110	del personale		
2120	Servizi sociali (Mensa aziendale, borse di		
102120	stud. a familiari ecc.) a favore personale		
	Totale categoria 2	475.000.000	475.000.000
Categoria 3	<b>Oneri per il personale in quiescenza</b>		
3010	Pensioni a carico dell'ente		
103010			
3020	Indennità di anzianità e similari		
103020			
	Totale categoria 3		
Categoria 4	<b>Spese per l'acquisto di beni di consumo e di servizi</b>		
4010	Fitti passivi, oneri locativi e canoni vari		
104010	(pulizia locali, vigilanza, ecc.)	15.000.000	15.000.000
4020	Spese per l'energia elett., gas, acqua,		
104020	riscaldamento e altre utenze	20.000.000	20.000.000

PASSIVI		GESTIONE DI CASSA			TOTALE RESIDU	
TOTALI	VARIAZIONI	PREVISIONI	PAGAMENTI	DIFFERENZE RISPETTO ALLE PREVISIONI	PASSIVI TERMINE ESERCIZIO	
12	13	14	15	16	17	
(10+11)	(12-9)(9-12)			(15-14)(14-15)	(6+11)	
3.846.198		103.846.198	103.661.026	-185.172	0	
2.994.588		52.994.588	49.384.133	-3.610.455	3.610.455	
699.200		20.699.200	13.755.850	-6.943.350	0	
5.000.000		45.000.000	26.838.682	-18.161.318	7.048.000	
782.030		55.782.030	2.924.590	-52.857.440	12.281.460	
13.322.016	0	278.322.016	196.564.281	-81.757.735	22.919.915	
82.285.393		442.285.393	230.868.590	-211.416.803	183.373.002	
17.576.800		17.576.800	0	-17.576.800	17.576.800	
0		0	0		0	
0		0	0		0	
507.100		20.507.100	5.029.402	-15.477.698	100.200	
8.000.000		28.000.000	8.000.000	-20.000.000	7.200.000	
9.412.822	-6.265.000	55.677.822	19.625.844	-36.052.178	0	
0		10.000.000	0	-10.000.000	730.000	
591.280		15.591.280	7.746.786	-7.844.494	615.210	
0		0	0		0	
0		0	0		0	
0		10.000.000	0	-10.000.000		
0		0	0		0	
0		0	0		0	
118.373.395	-6.265.000	599.638.395	271.270.422	-328.367.973	209.595.212	
0		0	0		0	
1.933.750		16.933.750	4.743.290	-12.190.460	3.785.970	
16.855.275		36.655.275	19.443.274	-17.212.001	17.212.000	



CAP. COD.	DENOMINAZIONE	GESTI	
		PREVISIONI	
		INIZIALI	DEFINITIVE
1	2	3	4
4050 104050	Premi di assicurazione contro rischi, incendi, furti ed altro	30.000.000	30.000.000
4060 104060	Manutenzione, riparaz., adattamento locali e relativi impianti	10.000.000	10.000.000
4100 104100	Spese postali, telegrafiche, spedizioni e comunicazioni varie	15.000.000	15.000.000
4110 104110	Spese per l'acquisto di pubblicazioni per uso ufficio	15.000.000	25.000.000
4120 104120	Spese per l'acquisto mat. di canceller. di carattere tecnico e di consumo	15.000.000	15.000.000
4140 104140	Spese per elaborazioni dati	5.000.000	5.000.000
4150 104150	Spese telefoniche	25.000.000	35.000.000
4160 104160	Fornitura materiali fotografici	5.000.000	5.000.000
4200 104200	Manutenzione e riparaz. mobili, macchine ufficio, calcolatori, ecc.	5.000.000	10.000.000
4210 104210	Manutenzione impianti generali		
4240 104240	Spese per la gestione di impianti radio, laboratori, stazioni rilevazione		
4300 104300	Spese gestione automezzi, ivi comprese assicurazioni e bolli circolazione	20.000.000	30.000.000
4610 104610	Spese per concorsi e relative commissioni	15.000.000	15.000.000
4630 104630	Patrocinio iniziative e conc. contr. per manif. turistiche e culturali		
4640 104640	Contributo alla istituzione della rappresent. nazionale delle aree protette		
4650 104650	Iscrizione a quote assoc. varie (org. naz. e internazionale aree protette)	5.000.000	5.000.000
4700 104700	Spese cartografiche, classificaz. terreni	5.000.000	5.000.000
4710 104710	Spese di rappresentanza	10.000.000	10.000.000
4720 104720	Spese per trasporto materiali	5.000.000	5.000.000
4730 104730	Spese per prestazioni professionali ed incarichi speciali	90.000.000	182.900.000
4750 104750	Spese diverse per il personale (acquisto vestiti, attrezzatura, ecc.)		
4760 104760	Spese per accertamenti sanitari		
4880 104880	Mantenimento, addestramento e cura degli animali ausiliari		
	Totale categoria 4	310.000.000	437.900.000
Categoria 5 5030 105030	Spese per prestazioni istituzionali Indennizzi per danni provocati dalla fauna	200.000.000	300.000.000
5090 105090	Indennizzi per mancati tagli e pascoli	30.000.000	30.000.000

PASSIVI		GESTIONE DI CASSA			TOTALE RESIDU	
TOTALI	VARIAZIONI	PREVISIONI	PAGAMENTI	DIFFERENZE RISPETTO ALLE PREVISIONI	PASSIVI TERMINE ESERCIZIO	
12	13	14	15	16	17	
(10+11)	(12-9)(9-12)			(15-14)(14-15)	(6+11)	
0		30.000.000	26.272.000	-3.728.000	0	
17.414.800	-2.585.200	30.000.000	19.876.684	-10.123.316	0	
925.100		15.925.100	13.000.600	-2.924.500	723.360	
3.314.785	-9.880	28.324.665	21.666.035	-6.658.630	2.220.500	
6.359.158		21.359.158	16.980.473	-4.378.685	2.519.401	
4.193.450		9.193.450	5.995.810	-3.197.640	358.500	
4.845.000		39.845.000	33.529.200	-6.315.800	6.240.000	
1.637.450		6.637.450	1.107.200	-5.530.250	1.500.000	
515.270		10.515.270	4.725.490	-5.789.780	0	
0		0	0		0	
0		0	0		0	
3.056.000		33.056.000	20.321.699	-12.734.301	1.469.097	
0		15.000.000	0	-15.000.000	0	
0		0	0		0	
0		0	0		0	
0		5.000.000	3.500.000	-1.500.000	0	
0		5.000.000	0	-5.000.000	0	
0		10.000.000	4.581.500	-5.418.500	186.000	
0		5.000.000	0	-5.000.000	0	
49.576.900	-3.280.000	235.756.900	73.144.200	-162.612.700	62.007.200	
0		0	0		0	
0		0	0		0	
0		0	0		0	
110.426.938	-5.875.080	554.202.018	268.887.455	-285.314.563	98.222.028	
67.632.400	-285.000	367.917.400	338.305.861	-29.611.539	29.148.881	
0		30.000.000	0	-30.000.000	0	



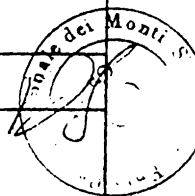
CAP. COD.	DENOMNAZIONE	GEST	
		PREVISIONI	
		INIZIALI	DEFINITIVE
1	2	3	4
5110 105110	Educ., formaz., informaz., assistenza tecnica, divulgaz., promoz., scambi culturali, gemellaggi, stampa e acquisto pubblicazioni, borse di studio, convegni e mostre rassegne culturali, campi di lavoro, stages di studio, corsi di formazione	100.000.000	610.000.000
5120 105120	Patrocinio iniziative e concessione contr. per manif. Turistiche e culturali	100.000.000	400.000.000
5150 105150	Simbolo del Parco, marchio di qualità	30.000.000	100.000.000
5210 105210	Ricerca scientifica: spese per gestione strutture, borse di studio, stages, stampa e acquisto pubblicazioni, convegni e altro	20.000.000	20.000.000
5310 105310	Gest. strut. ricet., aree verdi, aree attrezz., impianti turistici, itinerari, ecc.		
5330 105330	Gestione delle Case del Parco - attività di animazione	1.000.000.000	1.200.000.000
5350 105350	Monitoraggio aree critiche	120.000.000	120.000.000
5410 105410	Attività antincendio	20.000.000	60.000.000
5420 105420	Affitto boschi, pascoli e territori comunali e privati	10.000.000	60.000.000
5430 105430	Aree faunistiche		
5440 105440	Campagna alimentare in favore della fauna		
5450 105450	Ripopolamenti faunistici ed ittici	50.000.000	50.000.000
5460 105460	Giardini botanici e vivai		
5470 105470	Musei, cinetsche, ecc..		480.000.000
5490 105490	Spese di pulizia e manutenzione del Parco		
5510 105510	Interventi di restauro ambientale		50.000.000
5520 105520	Prelievi faunistici finalizzati alla riqualificazione ambientale	5.000.000	5.000.000
5530 105530	Contributi ad assoc., istituzioni e privati. Attività di volontariato e misure di incentivazione ex art. 7 legge 394/91		1.900.000.000
5540 105540	Spese C.F.S. per funzioni aggiuntive sorveglianza	10.000.000	10.000.000
5550 105550	Misure di incentivazione ex art. 7 legge 395/91		
	Totale categoria 5	1.695.000.000	5.395.000.000
Categoria 6 6010 106010	Trasferimenti passivi Equo indennizzo al personale per la perdita di integrità fisica		
6040 106040	Altri trasferimenti passivi		
	Totale categoria 6		
Categoria 7 7010 107010	Oneri finanziari Interessi su mutui		

IONE COMPETENZA			DIFERENZE
SOMME IMPEGNATE			RISPETTO
PAGATE	RIMASTE DA	TOTALI	ALLE
	PAGARE	IMPEGNI	PREVISIONI
5	6	7	8
	(7-5)	(5+6)	(7-4)(4-7)
142.030.066	372.500.000	514.530.066	-95.469.934
137.546.450	262.453.550	400.000.000	
6.600.000	93.400.000	100.000.000	
	20.000.000	20.000.000	
		0	
921.749.605	278.061.644	1.199.811.249	-188.751
120.000.000		120.000.000	
	60.000.000	60.000.000	
	30.000.000	30.000.000	-30.000.000
		0	
		0	
	3.000.000	3.000.000	-47.000.000
		0	
	480.000.000	480.000.000	
		0	
	50.000.000	50.000.000	
		0	-5.000.000
	1.900.000.000	1.900.000.000	
9.683.680		9.683.680	-316.320
		0	
1.608.283.262	3.578.564.075	5.186.847.337	-208.152.663
		0	

CAP. COD.	DENOMINAZIONE	GESTIONE DEI RESIDUI		
		RESIDUI		RIMASTI
		INIZIO	PAGATI	DA
		ESERCIZIO		PAGARE
1	2	9	10	11
				(12-10)
5110 105110	Educ., formaz., informaz., assistenza tecnica divulgaz., promoz., scambi culturali, gemellaggi, stampa e acquisto pubblica- zioni, borse di studio, convegni e mostre rassegne culturali, campi di lavoro, stages di studio, corsi di formazione	393.305.354	84.647.731	301.732.637
5120 105120	Patrocinio iniziative e concessione contr. per manif. Turistiche e culturali			
5150 105150	Simbolo del Parco, marchio di qualità	1.642.200	1.642.200	
5210 105210	Ricerca scientifica: spese per gestione strutture, borse di studio, stages, stampa e acquisto pubblicazioni, convegni e altro	283.000.000	55.725.530	227.274.470
5310 105310	Gest. strut. ricet., aree verdi, aree attrezz., impianti turistici, itinerari, ecc.			
5330 105330	Gestione delle Case del Parco - attività di animazione	313.375.000	313.375.000	
5350 105350	Monitoraggio aree critiche			
5410 105410	Attività antincendio			
5420 105420	Affitto boschi, pascoli e territori comunali e privati			
5430 105430	Aree faunistiche			
5440 105440	Campagna alimentare in favore della fauna			
5450 105450	Ripopolamenti faunistici ed itici			
5460 105460	Giardini botanici e vivai			
5470 105470	Musei, cineteche, ecc..	120.000.000	20.000.000	100.000.000
5490 105490	Spese di pulizia e manutenzione del Parco	50.000.000		50.000.000
5510 105510	Interventi di restauro ambientale	100.000.000		100.000.000
5520 105520	Prelievi faunistici finalizzati alla riqualificazione ambientale	460.313.597	44.719.124	415.594.473
5530 105530	Contributi ad assoc., istituzioni e privati. Attività di volontariato e misure di incenti- vazione ex art. 7 legge 394/91			
5540 105540	Spese C. F. S. per funzioni aggiuntive sorveglianza			
5550 105550	Misure di incentivazione ex art. 7 legge 395/91			
	Totale categoria 5	1.789.553.551	587.741.985	1.194.601.580
Categoria 6010 106010	6 Trasferimenti passivi Equo indennizzo al personale per la perdita di integrità fisica			
6040 106040	Altri trasferimenti passivi			
	Totale categoria 6			
Categoria 7010 107010	7 Oneri finanziari Interessi su mutui			



PASSIVI		GESTIONE DI CASSA			TOTALE RESIDUO
TOTALI	VARIAZIONI	PREVISIONI	PAGAMENTI	DIFFERENZE RISPETTO ALLE PREVISIONI	PASSIVI TERMINE ESERCIZIO
12	13	14	15	16	17
(10+11)	(12-9)(9-12)			(15-14)(14-15)	(6+11)
386.380.368	-6.924.986	1.003.305.354	226.677.797	-776.627.557	674.232.637
0		400.000.000	137.546.450	-262.453.550	262.453.550
1.642.200		101.642.200	8.242.200	-93.400.000	93.400.000
283.000.000		303.000.000	55.725.530	-247.274.470	247.274.470
0		0	0		0
313.375.000		1.513.375.000	1.235.124.605	-278.250.395	278.061.644
0		120.000.000	120.000.000		0
0		60.000.000	0	-60.000.000	60.000.000
0		60.000.000	0	-60.000.000	30.000.000
0		0	0		0
0		0	0		0
0		50.000.000	0	-50.000.000	3.000.000
0		0	0		0
120.000.000		600.000.000	20.000.000	-580.000.000	580.000.000
50.000.000		50.000.000	0	-50.000.000	50.000.000
100.000.000		150.000.000	0	-150.000.000	150.000.000
480.313.597		465.313.597	44.719.124	-420.594.473	415.594.473
0		1.900.000.000	0	-1.900.000.000	1.900.000.000
0		10.000.000	9.683.680	-316.320	0
0		0	0		0
1.782.343.565	-7.209.986	7.184.553.551	2.196.025.247	-4.988.528.304	4.773.165.655




CAP. COD.	DENOMINAZIONE	GEST	
		PREVISIONI	
		INIZIALI	DEFINITIVE
1	2	3	4
7020 107020	Interessi passivi su anticipazioni di cassa		
7030 107030	Spese e commissioni bancarie	2.000.000	2.000.000
	Totale categoria 7	2.000.000	2.000.000
Categoria 8 8010 108010	Oneri tributari Imposte, tasse e tributi vari	3.000.000	3.000.000
	Totale categoria 8	3.000.000	3.000.000
Categoria 9 9010 109010	Spese correttive e compensative di entrate correnti Retribuzioni e rimborsi diversi		
	Totale categoria 9		
Categoria 10 10010 110010	Spese non classificabili in altre voci Spese per liti, arbitraggi	10.000.000	40.000.000
10020 110020	Fondo di riserva	4.267.000	4.267.000
10030 110030	Oneri vari straordinari		
10040 110040	Spese di realizzo entrate		
10050 110050	Altre spese non classificabili		
10060 110060	Piano per il Parco e regolamento		
10070 110070	Piano pluriennale economico e sociale		
	Totale categoria 10	14.267.000	44.267.000
	<b>TOTALE TITOLO I</b>	<b>2.729.267.000</b>	<b>6.622.167.000</b>
<b>TITOLO</b>	<b>II - SPESE IN CONTO CAPITALE</b>		
Categoria 11 11010 211010	Acquisizioni di beni di uso durevole ed opere immobiliari Acquisto terreni		
11020 211020	Acquisto edifici		500.000.000
11030 211030	Acquisizione di diritti reali		
11040 211040	Spese per progettazione e costruzione immobili		
11050 211050	Ricostruzione, ripristino e trasformazione immobili		
11060 211060	Spese per miglioramenti fondiari		
11070 211070	Realizzazione segnaletica		707.000.000
11080 211080	Realizzazione impianti vari ed infrastrutture		11.257.770.000
11090 211090	Interventi di interesse storico e paesaggistico		1.800.000.000

IONE COMPETENZA			DIFERENZE
SOMME IMPEGNATE			RISPETTO
PAGATE	RIMASTE DA	TOTALI	ALLE
	PAGARE	IMPEGNI	PREVISIONI
5	6	7	8
	(7-5)	(5+6)	(7-4)(4-7)
1.344.059		1.344.059	-655.941
1.344.059		1.344.059	-655.941
430.100	250.260	680.360	-2.319.640
430.100	250.260	680.360	-2.319.640
		0	
		0	-40.000.000
		0	-4.267.000
		0	
		0	
		0	
		0	
		0	
		0	-44.267.000
2.156.569.230	3.857.639.490	6.014.208.720	-607.948.280
		0	
	500.000.000	500.000.000	
		0	
		0	
		0	
		0	
	707.000.000	707.000.000	
58.053.147	8.899.716.853	8.957.770.000	-2.300.000.000
	420.000.000	420.000.000	-1.380.000.000

CAP. COD.	DENOMNAZIONE	GESTIONE DEI RESIDUI		
		RESIDUI		RIMASTI
		INIZIO ESERCIZIO	PAGATI	DA PAGARE
1	2	9	10	11
				(12-10)
7020 107020	Interessi passivi su anticipazioni di cassa			
7030 107030	Spese e commissioni bancarie			
	Totale categoria 7			
Categoria 8 8010 108010	Oneri tributari Imposte, tasse e tributi vari			
		272.000	272.000	
	Totale categoria 8	272.000	272.000	
Categoria 9 9010 109010	Spese correttive e compensative di entrate correnti Retribuzioni e rimborsi diversi			
	Totale categoria 9			
Categoria 10 10010 110010	Spese non classificabili in altre voci Spese per liti, arbitraggi			
		9.000.000	550.000	8.450.000
10020 110020	Fondo di riserva			
10030 110030	Oneri vari straordinari			
10040 110040	Spese di realizzo entrate			
10050 110050	Altre spese non classificabili			
10060 110060	Piano per il Parco e regolamento	755.787.111	27.131.111	728.656.000
10070 110070	Piano pluriennale economico e sociale	202.000.000	30.000.000	172.000.000
	Totale categoria 10	966.787.111	57.681.111	909.106.000
	<b>TOTALE TITOLO I</b>	<b>3.010.875.091</b>	<b>835.905.445</b>	<b>2.155.619.580</b>
Titolo	<b>II - SPESE IN CONTO CAPITALE</b>			
Categoria 11 11010 211010	Acquisizioni di beni di uso durevole ed opere immobiliari Acquisto terreni			
11020 211020	Acquisto edifici	841.250.000	559.724.600	281.525.400
11030 211030	Acquisizione di diritti reali			
11040 211040	Spese per progettazione e costruzione immobili			
11050 211050	Ricostruzione, ripristino e trasformazione immobili	12.000.000	12.000.000	
11060 211060	Spese per miglioramenti fondiari			
11070 211070	Realizzazione segnaletica	293.000.000	29.274.000	263.726.000
11080 211080	Realizzazione impianti vari ed infrastrutture			
11090 211090	Interventi di interesse storico e paesaggistico			

PASSIVI		GESTIONE DI CASSA			TOTALE RESIDU
TOTALI	VARIAZIONI	PREVISIONI	PAGAMENTI	DIFFERENZE RISPETTO ALLE PREVISIONI	PASSIVI TERMINE ESERCIZIO
12	13	14	15	16	17
(10+11)	(12-9)(9-12)			(15-14)(14-15)	(6+11)
0					0
0		2.000.000	1.344.059	-655.941	0
		2.000.000	1.344.059	-655.941	
272.000		3.272.000	702.100	-2.569.900	250.260
272.000		3.272.000	702.100	-2.569.900	250.260
0		0	0		0
9.000.000		49.000.000	550.000	-48.450.000	8.450.000
0		4.267.000	0	-4.267.000	0
0		0	0		0
0		0	0		0
0		0	0		0
755.787.111		755.787.111	27.131.111	-728.656.000	728.656.000
202.000.000		202.000.000	30.000.000	-172.000.000	172.000.000
966.787.111		1.011.054.111	57.681.111	-953.373.000	909.106.000
2.991.525.025	-19.350.068	9.633.042.091	2.992.474.675	-6.640.567.416	6.013.259.070
0		0	0		0
841.250.000		1.341.250.000	559.724.800	-781.525.400	781.525.400
0		0	0		0
0		0	0		0
12.000.000		12.000.000	12.000.000		
0		0	0		0
293.000.000		1.000.000.000	29.274.000	-970.726.000	970.726.000
0		11.257.770.000	58.053.147	-11.199.716.853	8.899.716.853
0		1.800.000.000	0	-1.800.000.000	420.000.000



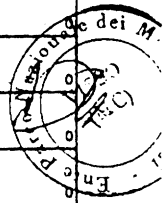
CAP. COD.	DENOMNAZIONE	GEST.	
		PREVISIONI	
		INIZIALI	DEFINITIVE
1	2	3	4
11100 211100	Interventi su beni di interesse artistico		
11120 211120	Costruzione, ripristino e manutenzione straordinaria di strade		
11130 211130	Realizzazione di aree attrezzate, turistiche, campeggi		
11140 211140	Piano per il Parco e Piano Pluriennale Economico e Sociale		2.259.000.000
11210 211210	Allestimento Case del Parco (centri visita)		5.050.000.000
11230 211230	Realizzazione aree faunistiche		1.300.000.000
11240 211240	Realizzazione itinerari turistico-naturalistici e sentieri natura		200.000.000
11300 211300	Interventi di miglioramento ambientale		5.239.630.000
11310 211310	Spese per il disinquinamento		429.000.000
11320 211320	Incentivaz. e miglioram. att. economiche (agricoltura, artigianato, ecc.)		
11340 211340	Interventi di recupero e miglioramento del patrimonio boschivo		
11350 211350	Allestimento e sistemazione del giardino botanico		
11370 211370	Allestimento e sistemazione del museo		1.500.000.000
	Totale categoria 11		30.242.400.000
Categoria 12	Acquisizione di immobilizzazioni tecniche		
12010 212010	Acquisto mobili, arredi e macchine d'ufficio	35.000.000	35.000.000
12020 212020	Acquisto libri e pubblicazioni per la biblioteca		
12030 212030	Acquisto macchine agricole e attrezzature scientifiche		
12040 212040	Acquisto macchinari ed attrezzature agricole e turistiche		
12050 212050	Acquisto automezzi		70.000.000
12060 212060	Acquisto bestiame		
12070 212070	Acquisto di attrezzatura varia e minuta		
12080 212080	Acquisto di impianti radio e attrezzature varie di radiocomunicazione		
12085 212085	Acquisto attrezzature in dotazione al personale		
12090 212090	Ripristino, trasformaz. e manutenz. straord. di impianti, attrezzature		
12100 212100	Grandi manutenzioni automezzi		
	Totale categoria 12	35.000.000	105.000.000
Categoria 13	Partecipazione e acquisto di valori mobiliari		
13010 213010	Partecipazione a GAL, consorzi ecc.		947.997.829
	Totale categoria 13		947.997.829

SOMME IMPEGNATE			DIFERENZE
PAGATE	RIMASTE DA PAGARE	TOTALI IMPEGNI	RISPETTO ALLE PREVISIONI
5	6	7	8
	(7-5)	(5+6)	(7-4)-(4-7)
		0	
		0	
		0	
48.600.000	2.210.400.000	2.259.000.000	
	1.100.000.000	1.100.000.000	-3.950.000.000
		0	-1.300.000.000
	200.000.000	200.000.000	
37.850.000	3.301.780.000	3.339.630.000	-1.900.000.000
	429.000.000	429.000.000	
		0	
		0	
		0	
	200.000.000	200.000.000	-1.300.000.000
144.503.147	17.967.896.853	18.112.400.000	-12.130.000.000
28.174.200	6.000.000	34.174.200	-825.800
		0	
		0	
		0	
	55.905.000	55.905.000	-14.095.000
		0	
		0	
		0	
		0	
		0	
		0	
28.174.200	61.905.000	90.079.200	-14.920.800
	947.997.829	947.997.829	
	947.997.829	947.997.829	

CAP. COD.	DENOMINAZIONE	GESTIONE DEI RESIDUI		
		RESIDUI	PAGATI	RIMASTI
		INIZIO		DA
		ESERCIZIO		PAGARE
1	2	9	10	11
				(12-10)
11100 211100	Interventi su beni di interesse artistico			
11120 211120	Costruzione, ripristino e manutenzione straordinaria di strade			
11130 211130	Realizzazione di aree attrezzate, turistiche, campeggi			
11140 211140	Piano per il Parco e Piano Pluriennale Economico e Sociale			
11210 211210	Allestimento Case del Parco (centri visita)	102.514.930		102.514.930
11230 211230	Realizzazione aree faunistiche			
11240 211240	Realizzazione itinerari turistico-naturalistici e sentieri natura	366.554.320	196.553.616	170.000.000
11300 211300	Interventi di miglioramento ambientale			
11310 211310	Spese per il disinquinamento			
11320 211320	Incentivaz. e miglioram. att. economiche (agricoltura, artigianato, ecc.)			
11340 211340	Interventi di recupero e miglioramento del patrimonio boschivo			
11350 211350	Allestimento e sistemazione del giardino botanico			
11370 211370	Allestimento e sistemazione del museo			
	Totale categoria 11	1.615.319.250	797.552.216	817.766.330
Categoria 12010 212010	12 Acquisizione di immobilizzazioni tecniche Acquisto mobili, arredi e macchine d'ufficio			
		21.766.290	21.766.290	
12020 212020	Acquisto libri e pubblicazioni per la biblioteca	7.700.000	3.800.000	3.900.000
12030 212030	Acquisto macchine agricole e attrezzature scientifiche			
12040 212040	Acquisto macchinari ed attrezzature agricole e turistiche			
12050 212050	Acquisto automezzi			
12060 212060	Acquisto bestiame			
12070 212070	Acquisto di attrezzatura varia e minuta			
12080 212080	Acquisto di impianti radio e attrezzature varie di radiocomunicazione			
12085 212085	Acquisto attrezzature in dotazione al personale			
12090 212090	Ripristino, trasformaz. e manutenz. straord. di impianti, attrezzature			
12100 212100	Grandi manutenzioni automezzi			
	Totale categoria 12	29.466.290	25.566.290	3.900.000
Categoria 13010 213010	13 Partecipazione e acquisto di valori mobiliari Partecipazione a GAL, consorzi ecc.			
		59.118.222	2.218.700	56.899.522
	Totale categoria 13	59.118.222	2.218.700	56.899.522



PASSIVI		GESTIONE DI CASSA			TOTALE RESIDU
TOTALI	VARIAZIONI	PREVISIONI	PAGAMENTI	DIFFERENZE RISPETTO ALLE PREVISIONI	PASSIVI TERMINE ESERCIZIO
12	13	14	15	16	17
(10+11)	(12-9)(9-12)			(15-14)(14-15)	(6+11)
0		0	0		0
0		0	0		0
0		0	0		0
0		2.259.000.000	48.600.000	-2.210.400.000	2.210.400.000
102.514.930		5.152.514.930	0	-5.152.514.930	1.202.514.930
0		1.300.000.000	0	-1.300.000.000	0
366.553.616	-704	566.554.320	196.553.616	-370.000.704	370.000.000
0		5.239.630.000	37.850.000	-5.201.780.000	3.301.780.000
0		429.000.000	0	-429.000.000	429.000.000
0		0	0		0
0		0	0		0
0		0	0		0
0		1.500.000.000	0	-1.500.000.000	200.000.000
1.615.318.546	-704	31.857.719.250	942.055.363	-30.915.663.887	18.785.663.183
21.766.290		56.766.290	49.940.490	-6.825.800	6.000.000
7.700.000		7.700.000	3.800.000	-3.900.000	3.900.000
0		0	0		0
0		0	0		0
0		70.000.000	0	-70.000.000	55.905.000
0		0	0		0
0		0	0		0
0		0	0		0
0		0	0		0
0		0	0		0
0		0	0		0
29.466.290	0	134.466.290	53.740.490	-80.725.800	65.805.000
59.118.222		1.007.116.051	2.218.700	-1.004.897.351	1.004.897.351
59.118.222	0	1.007.116.051	2.218.700	-1.004.897.351	1.004.897.351

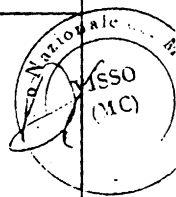


CAP. COD.	DENOMINAZIONE	GEST	
		PREVISIONI	
		INIZIALI	DEFINITIVE
1	2	3	4
Categoria 14	Concessione di crediti e anticipazioni		
14010	Versamento in depositi bancari per il fondo di indennità di licenziamento		
214010			
14020	Versamento alla Tesoreria unica provinciale dello Stato		
214020			
14030	Depositi e cauzioni		
214030			
	Totale categoria 14		
Categoria 15	Oneri non ripartibili		
15010	Attuazione cofinanziamento programmi Comunitari Nazionali e Regionali		
215010			
	Totale categoria 15		
	<b>TOTALE TITOLO II</b>	35.000.000	31.295.397.829
Titolo	<b>III - ESTINZIONE DI MUTUI ED ANTICIPAZIONI</b>		
Categoria 16	Rimborso di mutui		
	Totale categoria 16		
Categoria 17	Rimborso di anticipazioni passive		
17010	Restituzione anticipazione di cassa del Tesonere		
317010			
17020	Altri rimborsi ed anticipazioni passive		
317020			
	Totale categoria 17		
Categoria 18	Rimborsi di obbligazioni		
	Totale categoria 18		
Categoria 19	Restituzione alle gestioni autonome di anticipazioni		
	Totale categoria 19		
Categoria 20	Estinzione debiti diversi		
20010	Estinzione debiti diversi		
320010			
	Totale categoria 20		
	<b>TOTALE TITOLO III</b>		
Titolo	<b>IV - PARTITE DI GIRO</b>		
Categoria 21	Spese aventi natura di partite di giro		
21010	Ritenute erariali		
421010		150.000.000	150.000.000
21020	Ritenute previdenziali ed assistenziali		
421020		25.850.000	25.850.000
21030	Ritenute diverse		
421030		3.000.000	3.000.000
21040	Restituzione trattenute per conto terzi		
421040			
21050	Restituzione depositi cauzionali		
421050			
21060	Anticipazione fondo economato		
421060		10.000.000	10.000.000
21080	Anticipazioni varie		
421080			

SOMME IMPEGNATE			DIFERENZE
PAGATE	RIMASTE DA PAGARE	TOTALI IMPEGNI	RISPETTO ALLE PREVISIONI
5	6	7	8
	(7-5)	(5+6)	(7-4)(4-7)
		0	
		0	
		0	
		0	
172.677.347	18.977.799.682	19.150.477.029	-12.144.920.800
		0	
		0	
		0	
147.142.752	2.742.645	149.885.397	-114.603
	425.800	425.800	-25.424.200
	2.689.000	2.689.000	-311.000
		0	
		0	
3.000.000		3.000.000	-7.000.000
		0	

CAP. COD.	DENOMINAZIONE	GESTIONE DEI RESIDUI		
		RESIDUI		RIMASTI
		INIZIO	PAGATI	DA
		ESERCIZIO		PAGARE
1	2	9	10	11
				(12-10)
Categoria 14	Concessione di crediti e anticipazioni			
14010	Versamento in depositi bancari per il fondo			
214010	di indennità di licenziamento			
14020	Versamento alla Tesoreria unica provinciale			
214020	dello Stato			
14030	Depositi e cauzioni			
214030				
	Totale categoria 14			
Categoria 15	Oneri non ripartibili			
15010	Attuazione cofinanziamento programmi			
215010	Comunitari Nazionali e Regionali	926.901.700	891.150.000	
	Totale categoria 15	926.901.700	891.150.000	
	<b>TOTALE TITOLO II</b>	<b>2.630.805.462</b>	<b>1.716.487.206</b>	<b>878.565.852</b>
Titolo	III - ESTINZIONE DI MUTUI ED ANTICIPAZIONI			
Categoria 16	Rimborso di mutui			
	Totale categoria 16			
Categoria 17	Rimborso di anticipazioni passive			
17010	Restituzione anticipazione di cassa del			
317010	Tesoroere			
17020	Altri rimborsi ed anticipazioni passive			
317020				
	Totale categoria 17			
Categoria 18	Rimborsi di obbligazioni			
	Totale categoria 18			
Categoria 19	Restituzione alle gestioni autonome di anticipazioni			
	Totale categoria 19			
Categoria 20	Estinzione debiti diversi			
20010	Estinzione debiti diversi			
320010				
	Totale categoria 20			
	<b>TOTALE TITOLO III</b>			
Titolo	IV - PARTITE DI GIRO			
Categoria 21	Spese aventi natura di partite di giro			
21010	Ritenute erariali			
421010		5.246.154	5.246.000	
21020	Ritenute previdenziali ed assistenziali			
421020		122.900	122.900	
21030	Ritenute diverse			
421030				
21040	Restituzione trattenute per conto terzi			
421040				
21050	Restituzione depositi cauzionali			
421050				
21060	Anticipazione fondo economato			
421060				
21080	Anticipazioni varie			
421080				

PASSIVI		GESTIONE DI CASSA			TOTALE RESIDU	
TOTALI	VARIAZIONI	PREVISIONI	PAGAMENTI	DIFFERENZE RISPETTO ALLE PREVISIONI	PASSIVI TERMINE ESERCIZIO	
12	13	14	15	16	17	
(10+11)	(12-9)(9-12)			(15-14)(14-15)	(6+11)	
0		0	0	0	0	
0		0	0	0	0	
0		0	0	0	0	
891.150.000	-35.751.700	926.901.700	891.150.000	-35.751.700	0	
891.150.000	-35.751.700	926.901.700	891.150.000	-35.751.700		
2.595.053.058	-35.752.404	33.926.203.291	1.889.164.553	-32.037.038.738	19.856.365.534	
0		0	0	0	0	
0		0	0	0	0	
0		0	0	0	0	
0		0	0	0	0	
0		0	0	0	0	
0		0	0	0	0	
5.246.000	-154	155.246.154	152.388.752	-2.857.402	2.742.645	
122.900		25.972.900	122.900	-25.850.000	425.800	
0		3.000.000	0	-3.000.000	2.689.000	
0		0	0	0	0	
0		0	0	0	0	
0		10.000.000	3.000.000	-7.000.000	0	
0		0	0	0	0	



CAP. COD.	DENOMNAZIONE	GEST	
		PREVISIONI	
		INIZIALI	DEFINITIVE
1	2	3	4
21090 421090	Partite in conto sospesi		
21100 421100	Ritenute d'acconto su prestazioni professionali		
	Totale categoria 21	188.850.000	188.850.000
	<b>TOTALE TITOLO IV</b>	<b>188.850.000</b>	<b>188.850.000</b>
	<b>TOTALE GENERALE</b>	<b>2.953.117.000</b>	<b>38.106.414.829</b>

IONE COMPETENZA			DIFERENZE
SOMME IMPEGNATE			RISPETTO
PAGATE	RIMASTE DA	TOTALI	ALLE
	PAGARE	IMPEGNI	PREVISIONI
5	6	7	8
	(7-5)	(5+6)	(7-4)(4-7)
		0	
		0	
150.142.752	5.857.445	156.000.197	-32.849.803
150.142.752	5.857.445	156.000.197	-32.849.803
2.479.389.329	22.841.296.617	25.320.685.946	-12.785.728.883

CAP.	DENOMNAZIONE	GESTIONE DEI RESIDUI		
		RESIDUI		RIMASTI
COD.		INIZIO	PAGATI	DA
		ESERCIZIO		PAGARE
1	2	9	10	11
			-	(12-10)
21090	Partite in conto sospesi			
421090				
21100	Ritenute d'acconto su prestazioni			
421100	professionali			
	Totale caegoria 21	5.369.054	5.368.900	
	<b>TOTALE TITOLO IV</b>	<b>5.369.054</b>	<b>5.368.900</b>	
	<b>TOTALE GENERALE</b>	<b>5.647.049.607</b>	<b>2.557.761.551</b>	<b>3.034.185.432</b>



PASSIVI		GESTIONE DI CASSA			TOTALE RESIDU	
TOTALI	VARIAZIONI	PREVISIONI	PAGAMENTI	DIFFERENZE RISPETTO ALLE PREVISIONI	PASSIVI TERMINE ESERCIZIO	
12 (10+11)	13 (12-9)(9-12)	14	15	16 (15-14)(14-15)	17 (6+11)	
5.368.900	-154	194.219.054	155.511.652	-38.707.402	5.857.445	
5.368.900	-154	194.219.054	155.511.652	-38.707.402	5.857.445	
5.591.948.983	-55.102.824	43.753.464.436	5.037.150.860	-38.716.313.556	25.875.482.049	





**SITUAZIONE PATRIMONIALE, CONTO ECONOMICO  
E SITUAZIONE AMMINISTRATIVA  
AL 31 DICEMBRE 1997**



## SITUAZIONE AMMINISTRATIVA

Consistenza della cassa all'inizio dell'esercizio		L. 12.064.214.436
Riscossioni	in c/ competenza	L. 217.851.197
	in c/ residui	L. 3.000.000
Pagamenti	in c/ competenza	L. 2.479.389.329
	in c/ residui	<u>L. 2.557.761.551</u>
Consistenza della cassa alla fine dell'esercizio		L. 7.247.914.753
Residui attivi	degli esercizi precedenti dell'esercizio	L. 19.336.260.000
Residui passivi	degli esercizi precedenti dell'esercizio	L. 3.034.185.432
		<u>L. 22.841.296.617</u>
Avanzo d'amministrazione alla fine dell'esercizio		<u>L. 708.692.704</u>

## CONTO ECONOMICO DELL'ESERCIZIO 1997.

### Parte prima

#### ENTRATE E SPESE FINANZIARIE CORRENTI

	Importo			Importo
<b>TITOLO I</b>			<b>TITOLO I</b>	
<b>ENTRATE CONTRIBUTIVE</b>			<b>SPESE CORRENTI</b>	
Cat. 1 <sup>a</sup> - Aliquote contributive, ecc. L . . . . .			Cat. 1 <sup>a</sup> - Spese per gli organi dell'Ente L . . . . .	206.162.180
Cat. 2 <sup>a</sup> - Quote partecipazione iscritti, ecc. . . . .			Cat. 2 <sup>a</sup> - Oneri per il personale in attività di servizio . . . . .	362.492.239
<b>TITOLO II</b>			Cat. 3 <sup>a</sup> - Oneri per il personale in quiescenza . . . . .	
<b>ENTRATE DERIVANTI DA TRASFERIMENTI CORRENTI</b>			Cat. 4 <sup>a</sup> - Spese per l'acquisto di beni di consumo e servizi . . . . .	256.682.545
Cat. 3 <sup>a</sup> - Trasferimenti dallo Stato L . . . . .	3.000.000.000		Cat. 5 <sup>a</sup> - Spese per prestazioni istituzionali . . . . .	5.186.247.337
Cat. 4 <sup>a</sup> - Trasferimenti dalle regioni . . . . .			Cat. 6 <sup>a</sup> - Trasferimenti passivi . . . . .	
Cat. 5 <sup>a</sup> - Trasferimenti da comuni e provincie . . . . .			Cat. 7 <sup>a</sup> - Oneri finanziari . . . . .	1.344.059
Cat. 6 <sup>a</sup> - Trasferimenti da altri enti . . . . .			Cat. 8 <sup>a</sup> - Oneri tributari . . . . .	680.360
<b>TITOLO III</b>			Cat. 9 <sup>a</sup> - Poste correttive e compensative di entrate correnti . . . . .	
<b>ALTRE ENTRATE</b>			Cat. 10 <sup>a</sup> - Spese non classificabili in altre voci . . . . .	
Cat. 7 <sup>a</sup> - Entrate derivanti dalla vendita, ecc. . . . .	L . 14.744.000			
Cat. 8 <sup>a</sup> - Redditi e proventi patrimon. . . . .				
Cat. 9 <sup>a</sup> - Poste correttive e compensative, ecc. . . . .				
Cat. 10 <sup>a</sup> - Entrate non classificabili . . . . .				
<b>Totale parte prima (1) . . . . .</b>	<b>L. 3.014.744.000</b>		<b>Totale parte prima (1) . . . . .</b>	<b>L. 6.014.208.720</b>

**Parte seconda**  
**COMPONENTI CHE NON DANNO LUOGO A MOVIMENTI FINANZIARI**

Importo	Importo
A) Entrate accertate in precedenti esercizi di pertinenza dell'esercizio:	A) Spese di competenza, impegnate in precedenti esercizi:
Contributi o premi per le prestazioni istituzionali L . . . . .	Rimanenze iniziali di prodotti L . . . . .
Trasferimenti (contributi, obbligazioni, ecc.) . . . . .	Materie prime e materiali di consumo viveri . . . . .
Redditi e proventi patrimoniali . . . . .	Risconti iniziali di spese per locazioni ed utenze . . . . .
Vendite di prodotti e di materiali diversi . . . . .	Spese per servizi esterni . . . . .
Vendite di pubblicazioni . . . . .	Spese diverse di amministrazione . . . . .
Prestazioni di particolari servizi . . . . .	Spese per trasferimenti . . . . .
Ricavi pluriennali . . . . .	Oneri finanziari . . . . .
L . . . . .	Spese diverse . . . . .
	Costi pluriennali . . . . .
	L . . . . .
B) Produzioni e movimenti interni:	B) Produzioni e movimenti interni:
Prodotti in natura impianti ed altre immobilizzazioni ottenuti con mezzi propri da capitalizzare L . . . . .	Oneri in natura L . . . . .
L . . . . .	L . . . . .
C) Trasferimenti attivi in natura (obbligazioni, lasciti, donazioni in natura) L . . . . .	C) Trasferimenti passivi in natura (contributi, concorsi, soccorsi e obbligazioni in natura) L . . . . .
L . . . . .	L . . . . .
D) Variazioni patrimoniali straordinarie:	D) Ammortamenti e deperimenti:
Sopravvenienze attive L . . . . .	Immobili L . . . . .
Insistenze passive . . . . .	Impianti, attrezzature e macchinari . . . . .
L 55.102.624	Automezzi, mobili e macchine . . . . .
L 55.102.624	Diversi . . . . .
	L . . . . .
E) Spese impegnate di competenza di successivi esercizi L . . . . .	E) Svalutazioni e deprezzamenti:
L . . . . .	Svalutazione crediti L . . . . .
	Svalutazione titoli . . . . .
	Deprezzamento immobili, impianti, macchine . . . . .
	Eliminazione impianti ed altre immobilizzazioni non ammortizzati . . . . .
	L . . . . .
	F) Accantonamenti per oneri presunti di competenza:
	Imposte e tasse da regolare L . . . . .
	Altri oneri da definire . . . . .
	Accantonamenti diversi . . . . .
	Accantonamenti a fondo rischi . . . . .
	L . . . . .
	G) Quota dell'esercizio per l'adeguamento del fondo indennità anzianità personale L . . . . .
	L . . . . .
	H) Variazioni patrimoniali straordinarie:
	Sopravvenienze passive L . . . . .
	Insistenze attive . . . . .
	L . . . . .
	I) Entrate accertate nell'esercizio di pertinenza di successivi esercizi L . . . . .
	L . . . . .
Totale parte seconda (2) L 55.102.624	Totale parte seconda (2) L . . . . .
Totale generale (1+2) L 3.043.813.624	Totale generale (1+2) L 6.014.208.720
Avanzo economico L 2.944.395.096	Avanzo economico L . . . . .
Totale a pareggio L 6.014.208.720	Totale a pareggio L 6.014.208.720




SITUAZIONE PATRIMONIALE

ATTIVITA'	CONSISTENZE		DIFFERENZE	
	AL 1.1.1957	AL 31.12.1957	IN PIU'	IN MENO
Disponibilità liquide Cassa Banche Conti correnti postali Altri conti correnti	12.064.244.436	7.247.914.753		4.816.329.683
	50.000.000			50.000.000
Residui attivi Crediti verso lo Stato ed altri enti Crediti verso locatili, soci e terzi contribuenti Crediti verso acquirenti, utenti ecc. Crediti diversi		19.333.260.000	19.333.260.000	
	3.000.000	3.000.000		
Crediti bancari e finanziari Depositi vincolati Mutui ed anticipazioni attive Crediti per annualità, semestralità, ecc. scontate a terzi Prestiti al personale Crediti verso gestioni autonome Depositi cauzionali Crediti diversi bancari e finanziari				
Rimanenze attive d'esercizio Rimanenze di prodotti Rimanenze di materie prime e materiali di consumo Rimanenze di viveri Rimanenze diverse Risconti attivi				
Investimenti mobiliari Partecipazioni/azioni Conferimenti e quote in altri enti Titoli emessi o garantiti dallo Stato ed assimilati Obbligazioni e cartelle fondarie Buoni postali Altri titoli di credito				



HL 31.12.1997

Numero conti	PASSIVITA'	CONSISTENZE		DIFFERENZE	
		AL 1.1.1997	AL 31.12.1997	IN PIU'	IN MENO
	Debiti di tesoreria Anticipazioni del tesoriere Scoperti di conto corrente  Residui passivi Debiti verso lo Stato ed altri enti Debiti verso iscritti, soci e terzi per prestazioni dovute Debiti verso fornitori Debiti verso terzi per prestazioni ricevute Debiti diversi	63'445'118     52'856'900 5'530'747'589	36'214'828     62'007'200 25'777'260'021	.     9'150'300 20266'512'632	.     27'230'296
	Debiti bancari e finanziari Mutui ed anticipazioni passive Obbligazioni in circolazione Debiti verso il personale per depositi Debiti verso gestioni autonome Debiti diversi bancari e finanziari				
	Rimanenze passive di esercizio Riserve tecniche Risconti passivi				
	Fondi di accantonamenti vari Fondo liquidazione Indennità anzianità personale Fondo imposte e tasse Fondi rischi Fondi per accantonamenti diversi				



Segue: SITUAZIONE PATRIMONIALE

ATTIVITA'	CONSISTENZE		DIFFERENZE	
	AL 1.1.1997	AL 31.12.1997	IN PIU'	IN MENO
<b>Immobili</b>				
Edifici		841.250.000	841.250.000	
Costruzioni in corso		500.000.000	500.000.000	
Diritti reali				
<b>Immobilitazioni tecniche</b>				
Impianti, attrezzature e macchinari	23.293.274	23.293.274		
Automezzi	35.400.000	91.305.000	55.905.000	
Mobili e macchine d'ufficio	76.584.050	110.758.290	34.174.200	
<b>Altri costi pluriennali</b>				
Spese di costituzione, ampliamento e riorganizzazione				
Costi e perdite emmissione prestiti				
Costi pluriennali diversi				
<b>COSTI PLURIENNI AL SCOPPI</b>	5.866.631.478	7.252.639.307	1.385.747.829	
<b>Totale attività ...</b>	18.119.183.278	35.403.220.624	22.150.337.029	4.866.299.685
<b>Deficit patrimoniale</b>				
Disavanzo economico esercizi precedenti		2.344.395.096		
Disavanzo economico dell'esercizio				
<b>Totale a pareggio ...</b>	18.119.183.278	38.747.615.720		
<b>Conti d'ordine</b>				
Valori di terzi depositati a cauzione, a garanzia, ecc.				
Conti diversi				

AL 31 DICEMBRE 1997

Numero conti	PASSIVITA'	CONSISTENZE		DIFFERENZE	
		AL 1.1.1997	AL 31.12.1997	IN PIÙ	IN MENO
	Poste rettificative dell'attivo Fondo svalutazione crediti Fondo svalutazione titoli e partecipazioni Fondo ammortamento immobili Fondo ammortamento impianti, attrezzature e macchinari Fondo ammortamento automezzi, mobili e macchinari d'ufficio				
	Totale passività ...	5.647.049.607	25.875.482.049	20.228.432.732	27.230.29
	Patrimonio netto Fondo di dotazione Riserve obbligatorie Riserve facoltative Fondo rivalutazione congruente monetario Avanzo economico esercizi precedenti Avanzo economico dell'esercizio				
	Totale a pareggio ...	10.252.165.084	12.472.133.671		
		2.174.968.587			
		18.115.183.278	38.347.615.700		
	Conti d'ordine Terzi per valori depositati a cauzione, a garanzia, ecc. Conti diversi				

