

SENATO DELLA REPUBBLICA

XIII LEGISLATURA

N. 4237
TAB. 6
Annesso 1

DISEGNO DI LEGGE

**presentato dal Ministro del tesoro,
del bilancio e della programmazione economica
(AMATO)**

COMUNICATO ALLA PRESIDENZA IL 30 SETTEMBRE 1999

**Bilancio di previsione dello Stato per l'anno finanziario 2000
e bilancio pluriennale per il triennio 2000-2002**

TABELLA n. 6

**Stato di previsione del Ministero della pubblica istruzione
per l'anno finanziario 2000**

ANNESSO N. 1

CONTO CONSUNTIVO

**ISTITUTO REGIONALE DI RICERCA, SPERIMENTAZIONE
E AGGIORNAMENTO EDUCATIVI
PER LE MARCHE — ANCONA**

ESERCIZIO FINANZIARIO 1998

ANNESSO N. 1

**allo stato di previsione del Ministero della pubblica istruzione
per l'anno finanziario 2000**

CONTO CONSUNTIVO

I.R.R.S.A.E. DI ANCONA - MARCHE

ESERCIZIO FINANZIARIO 1998

RENDICONTO FINANZIARIO 1998

PARTE I - ENTRATE

PARTE II - USCITE


ALLEGATO AL CONTO CONSUNTIVO 1998

ANALISI GESTIONE RESIDUI AL 31.12.1997
ED ELENCO RESIDUI ATTIVI E PASSIVI AL 31.12.1998


RIEPILOGO

	ATTIVI	PASSIVI
Entità residui al 31.12.1997	727.310.410	148.979.542
Residui cancellati		
Differenza	727.310.410	148.979.542
Residui riscossi/pagati	661.312.170 ✓	132.052.342 ✓
Differenza (residui ancora da riscuotere/da pagare)	65.998.240 ✓	16.927.200 ✓
Residui della gestione di competenza 1998	92.301.710 ✓	215.042.866
Totale residui al 31.12.1998	158.299.950	231.970.066
Residui Attivi		158.299.950
Residui Passivi		231.970.066
Differenza		73.670.116
Fondo cassa al 31.12.1998		1.020.379.987
Avanzo di amministrazione al 31.12.1998		946.709.871

IL SEGRETARIO



IL PRESIDENTE



CONTO CONSUNTIVO

ESERCIZIO FINANZIARIO 19⁹⁸

RIEPILOGO RISULTATI FINANZIARI ED ECONOMICI																													
GESTIONE DELLA COMPETENZA			GESTIONE DEI RESIDUI																										
ACCERTAMENTI Somme riscosse 1.006.518.122 Somme rimaste da riscuotere 92.301.710 Totale accertamenti 1.098.819.832			<table border="1" style="width: 100%; border-collapse: collapse;"> <thead> <tr> <th></th> <th style="text-align: center;">ATTIVI</th> <th style="text-align: center;">PASSIVI</th> </tr> </thead> <tbody> <tr> <td>Entità residui al 31.12.19⁹⁷</td> <td style="text-align: right;">727.310.410</td> <td style="text-align: right;">148.979.542</td> </tr> <tr> <td>Residui cancellati</td> <td></td> <td></td> </tr> <tr> <td style="text-align: center;">Differenza</td> <td style="text-align: right;">727.310.410</td> <td style="text-align: right;">148.979.542</td> </tr> <tr> <td>Residui riscossi/pagati</td> <td style="text-align: right;">661.312.170</td> <td style="text-align: right;">132.052.342</td> </tr> <tr> <td>Differenza (residui ancora da riscuotere/da pagare)</td> <td style="text-align: right;">65.998.240</td> <td style="text-align: right;">16.927.200</td> </tr> <tr> <td>Residui della gestione di competenza 19⁹⁸</td> <td style="text-align: right;">92.301.710</td> <td style="text-align: right;">215.042.866</td> </tr> <tr> <td>Totale residui al 31.12.19⁹⁸</td> <td style="text-align: right;">158.299.950</td> <td style="text-align: right;">231.970.066</td> </tr> </tbody> </table>				ATTIVI	PASSIVI	Entità residui al 31.12.19 ⁹⁷	727.310.410	148.979.542	Residui cancellati			Differenza	727.310.410	148.979.542	Residui riscossi/pagati	661.312.170	132.052.342	Differenza (residui ancora da riscuotere/da pagare)	65.998.240	16.927.200	Residui della gestione di competenza 19 ⁹⁸	92.301.710	215.042.866	Totale residui al 31.12.19 ⁹⁸	158.299.950	231.970.066
	ATTIVI	PASSIVI																											
Entità residui al 31.12.19 ⁹⁷	727.310.410	148.979.542																											
Residui cancellati																													
Differenza	727.310.410	148.979.542																											
Residui riscossi/pagati	661.312.170	132.052.342																											
Differenza (residui ancora da riscuotere/da pagare)	65.998.240	16.927.200																											
Residui della gestione di competenza 19 ⁹⁸	92.301.710	215.042.866																											
Totale residui al 31.12.19 ⁹⁸	158.299.950	231.970.066																											
IMPEGNI Somme pagate 712.799.751 Somme rimaste da pagare 215.042.866 Totale impegni 927.842.617 avanzo di competenza 170.977.215 XXXXXXXX																													
MOVIMENTI DI CASSA		ANALISI VARIAZIONI ELEMENTI FINANZIARI E PATRIMONIALI																											
Consistenza di cassa al 31.12.19 ⁹⁷	197.401.788	Avanzo di amministrazione al 31.12.19 ⁹⁷	775.732.656	Consistenza patrimoniale netta al 31.12.19 ⁹⁸	2.008.865.743																								
Riscossioni:		Avanzo / disavanzo di competenza +/-	170.977.215	Risultato economico dell'eserc. 19 ⁹⁸ +/-	125.805.672																								
in c/competenza	1.006.518.122	Cancellazione residui:																											
in c/residui	661.312.170	Attivi	-																										
Totale	1.865.232.080	Passivi	+	Consistenza patrimoniale netta al 31.12.19 ⁹⁸ +/-	2.134.671.415																								
Pagamenti:		Avanzo di amministrazione al 31.12.19 ⁹⁸	946.709.871																										
in c/competenza	712.799.751																												
in c/residui	132.052.342																												
Fondo cassa al 31.12.19 ⁹⁸	1.020.379.987																												

Ancona addì 3 maggio 1998

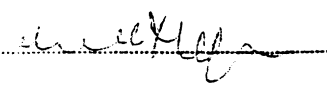
Approvato dal Consiglio Direttivo nella seduta del

IL SEGRETARIO



Visto: Si approva
 IL MINISTRO
 DELLA PUBBLICA ISTRUZIONE

IL PRESIDENTE



CAPITOLO	PARTE I: ENTRATE	PREVISIONI		
		Somme previste	Variazioni in + o in -	Previsioni definitive
		1	2	3
	TITOLO I - ENTRATE CORRENTI			
	Categ. I: Rendite patrimoniali			
	Rendite di beni immobili e frutti di valori			
	Interessi attivi su depositi e conti correnti			
	Totale Categoria I			
	Categ. II: Contribuzioni e finanziamenti			
	a) da parte dello Stato			
3	Contributo ordinario	576.000.000	51.571.000	627.571.000
4	Finanziamento per le iniziative d'aggiornamento affidate dal Ministero della Pubblica Istruzione		415.175.020	415.175.020
5	Finanziamento per iniziative di ricerca e sperimentazione affidate dal Ministero della Pubblica Istruzione			
	b) da parte di Enti pubblici e privati			
6	Erogazioni da parte degli Enti locali, Associazioni e organismi vari			
7	Finanziamenti da parte degli Enti locali, Associazioni e organismi vari			
	Totale Categoria II	576.000.000	466.746.020	1.042.746.020
	Categ. III: Altre entrate			
	a) introiti da attività istituzionali			
8	Ricavi dalla vendita di pubblicazioni ed elaborati			
9	Proventi derivanti dalla prestazione di servizi			
	b) introiti diversi			
10	Realizzi per cessione materiale fuori uso			
11	Recuperi e rimborsi diversi			
12	Entrate eventuali e diverse			
	Totale Categoria III			
	Totale TITOLO I	576.000.000	466.746.020	1.042.746.020

ACCERTAMENTI			Differenze fra previsione e accertamento		Estremi provvedimenti variazioni bilancio (col. 2) 9
Somme riscosse 4	Somme accertate e non riscosse 5	TOTALE delle somme accertate 6	in più (col. 6 - 3) 7	in meno (col. 3 - 6) 8	
1.246		1.246	✓ 1.246		
1.246		1.246	1.246		
627.553.500	17.500	627.571.000	✓		N.112/18.98 N.128/29.10
322.890.810	92.284.210	415.175.020	✓		N.87/3.6.6.98 N.112/18.9.98 N.128/29.10.98 N.145/3.12.98 N.157/13.1.98
950.444.310	92.301.710	1.042.746.020			
5.058.929		5.058.929	✓ 5.058.929		
5.058.929		5.058.929	5.058.929		
955.504.485	92.301.710	1.047.806.195	5.060.175		

CAPITOLO	PARTE I: ENTRATE	PREVISIONI		
		Somme previste	Variazioni in + o in -	Previsioni definitive
		1	2	3
	TITOLO II - ENTRATE IN CONTO CAPITALE			
	Categ. IV : Introiti di natura straordinaria			
13	Alienazione di immobili e diritti reali			
14	Realizzo di titoli e obbligazioni			
15	Contributi per interventi straordinari da parte dello Stato			
16	Contributi straordinari da parte di Enti pubblici e privati			
17	Assunzione di mutui e obbligazioni finanziarie			
	Totale TITOLO II			
	TITOLO III - PARTITE DI GIRO			
	Categ. V : Entrate per movimenti finanziari in partite di giro			
		80.000.000		80.000.000
18	Ritenute erariali			
19	Ritenute assistenziali	8.000.000		8.000.000
20	Altre ritenute			
21	Rimborsi di somme anticipate per conto terzi			
22	Reintegro dell'anticipazione per le minute spese	1.000.000		1.000.000
	Totale TITOLO III	89.000.000		89.000.000
	RIEPILOGO DEI TITOLI DELLE ENTRATE			
	TIT. I - ENTRATE CORRENTI	576.000.000	466.746.020	1.042.746.020
	TIT. II - ENTRATE IN CONTO CAPITALE			89.000.00
	TIT. III - ENTRATE PER PARTITE DI GIRO	89.000.000		
	TOTALE DELLE ENTRATE	665.000.000	466.746.020	1.131.746.020
	PRELEVAMENTO DALL'AVANZO DI AMMINISTRAZIONE	361.274.991	134.000.000	495.274.991
	TOTALE GENERALE	1.026.274.991	600.746.020	1.627.021.011

ACCERTAMENTI			Differenze fra previsioni e accertamento		Estremi provvedimenti variazioni bilancio (col. 2)
Somme riscosse (col. 4)	Somme accertate e non riscosse (col. 5)	TOTALE delle somme accertate (col. 6)	in più (col. 6 - 3) (col. 7)	in meno (col. 3 - 6) (col. 8)	
48.728.058		48.728.058		31.271.942	
947.579		947.579		7.052.421	
338.000		338.000	338.000		
1.000.000		1.000.000			
51.013.637		51.013.637	338.000	38.324.363	
159.504.485	92.301.710	1.67.806.195	5.060.175		
51.013.637		51.013.637	338.000	38.324.363	
1.006.518.122	92.301.710	1.098.819.832	5.398.175	38.324.363	
=	=	=	=	495.274.991	N.87/3.6.98 N.112/18.9.98
1.006.518.122	92.301.710	1.098.819.832	5.398.175	533.599.354	

528201179

CAPITOLO	PARTE II : USCITE	PREVISIONI		
		Somme previste 1	Variazioni in + o in - 2	Previsioni definitive 3
	TITOLO I - USCITE CORRENTI			
	Categ. I : Spese per il funzionamento degli organi amministrativi e per il personale comandato			
1	Indennità di carica agli organi amministrativi	12.600.000		12.600.000
2	Compensi per la partecipazione alle riunioni del Consiglio Direttivo	10.800.000		10.800.000
3	Compensi per la partecipazione alle riunioni di Commissioni e Comitati di natura scientifica	2.400.000		2.400.000
4	Compensi ai componenti il Collegio dei Revisori dei conti	5.600.000		5.600.000
5	Compensi e indennità al personale	105.000.000	49.571.000	154.571.000
6	Indennità di missione e spese di viaggio	60.000.000		60.000.000
7	Spese concorsuali per il reclutamento del personale	9.000.000		9.000.000
	Totale Categoria I	205.400.000	49.571.000	254.971.000
	Categ. II : Spese per attività istituzionali			
8	Spese per la diffusione e la valorizzazione della documentazione pedagogico-didattica; pubblicazione di riviste e bollettini	69.123.175		69.123.175
9	Spese per la formazione, l'aggiornamento ed il perfezionamento del personale direttivo e docente della Scuola	105.500.000	26.800.000	132.300.000
10	Spese per studi, ricerche e rilevazioni in campo educativo	15.000.000	5.000.000	20.000.000
11	Spese per assistenza e promozione delle attività di sperimentazione			
12	Spese per lo svolgimento di particolari mansioni tecniche e scientifiche da affidare, mediante incarico a tempo determinato, a persone estranee all'Amministrazione			
13	Spese per l'organizzazione, la partecipazione e la compartecipazione a convegni, congressi, mostre ed altre manifestazioni	41.500.000	3.500.000	45.000.000
14	Spese per la realizzazione di iniziative di aggiornamento, ricerca e sperimentazione a finanziamento specifico	134.751.816	415.175.020	549.926.836
	Totale Categoria II	365.874.991	450.475.020	816.350.011

IMPEGNI			Differenze fra previsione e impegno		Estremi provvedimenti variazioni bilancio (col. 2) 9
Somme pagate 4	Somme impegnate e non pagate 5	TOTALE delle somme impegnate 6	in più (col. 6 - 3) 7	in meno (col. 3 - 6) 8	
12.600.000		12.600.000			
8.145.000		8.145.000		2.655.000	
1.110.000		1.110.000		1.290.000	
5.600.000		5.600.000			128/29.10.98 112/18.9.98
83.071.674	404.000	83.475.674		71.095.326	
59.456.140	529.565	59.985.705		14.295	
5.360.135		5.360.135		3.639.865	
175.342.949	933.565	176.276.514		78.694.486	
21.944.600	43.004.980	64.949.580		4.173.595	
37.641.986	50.272.735	87.914.721		44.385.279	N.112/18.9.98
2.879.490	3.017.980	5.897.470		14.102.530	N.87/3.6.98 N.112/18.9.98
17.148.750	16.676.308	33.825.058		11.174.942	N.112/18.9.98 N.87/3.6.98
131.794.338		131.794.338		418.132.498	N.112/18.9.98 N.128/29.10.98
211.409.164	112.972.003	324.381.167		491.968.844	N.145/3.12.98 N.157/13.1.98

CAPITOLO	PARTE II : USCITE	PREVISIONI		
		Somme previste	Variazioni in + o in -	Previsioni definitive
		1	2	3
	Categ. III : Spese per l'acquisizione di beni e servizi			
15	Acquisto libri, riviste, periodici e relativi abbonamenti	13.000.000		13.000.000
16	Acquisto materiale di consumo	30.000.000		30.000.000
17	Spese postali e telegrafiche	30.000.000		30.000.000
	Spese telefoniche	40.000.000		40.000.000
19	Spese per accertamenti sanitari	10.000.000		10.000.000
20	Spese per uniformi al personale ausiliario			
21	Spese per modesti rinnovi e completamenti del materiale tecnico, dei mobili e degli arredi	2.000.000	9.000.000	11.000.000
22	Manutenzione del materiale tecnico, del mobilio e degli arredi	5.000.000	3.000.000	8.000.000
23	Noleggio di materiale tecnico-didattico e acquisizione di servizi tecnici	7.000.000	3.000.000	10.000.000
24	Spese per attrezzaggio, canoni di utenza e manutenzione impianti di automazione dei servizi	6.000.000	18.000.000	24.000.000
25	Spese di rappresentanza	1.000.000		1.000.000
26	Fitto locali e oneri condominiali	32.000.000	2.000.000	34.000.000
27	Manutenzione ordinaria dei locali, pertinenze e impianti	4.000.000	3.000.000	7.000.000
28	Spese per l'approvvigionamento idrico ed elettrico; riscaldamento dei locali e conduzione impianti termici	16.000.000		16.000.000
29	Premi di assicurazione	3.000.000	7.000.000	10.000.000
30	Vigilanza locali ed impianti	10.000.000	-2.000.000	8.000.000
31	Spese per la pulizia dei locali			
32	Noleggio mezzi di trasporto, trasporti e facchinaggi	3.000.000	+2.000.000	5.000.000
	Totale Categoria III	212.000.000	45.000.000	257.000.000

IMPEGNI			Differenze fra previsione e impegno		Estremi provvedimenti variazioni bilancio (col. 2) 9
Somme pagate 4	Somme impegnate e non pagate 5	TOTALE delle somme impegnate 6	in più (col. 6 - 3) 7	in meno (col. 3 - 6) 8	
10.524.570	70.000	10.594.570		2.405.430	
20.733.166	3.438.672	24.171.838		5.828.162	
16.569.303	516.000	17.085.303		12.914.697	
30.746.000		30.746.000		9.254.000	
3.282.500		3.282.500		6.717.500	
4.235.760	2.460.000	6.695.760		4.304.240	N.87/3.6.98 N.112/18.9.98
3.579.020	3.288.000	6.867.020		1.132.980	N.112/18.9.98
1.500.000	8.500.000	10.000.000			N.87/3.6.98
17.140.995	6.118.800	23.259.795		740.205	N.87/3.6.98
				1.000.000	
32.982.514		32.982.514		1.017.486	N.145/3.12.98
2.342.300		2.342.300		4.657.700	N.112/18.9.98
15.500.500		15.500.500		499.500	
7.203.000		7.203.000		2.797.000	N.87/3.6.98
6.626.400	464.400	7.090.800		909.200	N.112/18.9.98
4.796.000		4.796.000		204.000	
177.762.028	24.855.872	202.617.900		54.382.100	

CAPITOLO	PARTE II: USCITE	PREVISIONI		
		Somme previste	Variazioni in + o in -	Previsioni definitive
		1	2	3
	Categ. IV: Oneri assistenziali, finanziari e tributari			
33	Oneri assistenziali a carico dell'Amministrazione	21.000.000		21.000.000
34	Imposte, tasse e tributi vari	8.000.000		8.000.000
35	Interessi passivi			
36	Spese e commissioni bancarie	1.000.000		1.000.000
	Totale Categoria IV	30.000.000		30.000.000
	Categ. V: Altre voci non classificabili			
37	Spese per liti, arbitraggi, risarcimenti ed accessori	1.000.000		1.000.000
38	Altre spese			
39	Fondo di riserva	15.000.000	-12.300.000	2.700.000
	Totale Categoria V	16.000.000	-12.300.000	3.700.000
	Totale TITOLO I	829.274.991	532.746.020	1.362.021.011
	TITOLO II - SPESE IN CONTO CAPITALE			
	Categ. VI: Acquisto beni d'uso durevole e interventi di natura straordinaria			
40	Acquisto immobili e diritti reali			
41	Spese per il ripristino e la manutenzione straordinaria di immobili	17.000.000	3.000.000	20.000.000
42	Acquisto impianti e attrezzature tecnico-didattiche			
43	Acquisto mobili, arredi e macchine d'uso amministrativo	81.000.000		81.000.000
44	Manutenzione straordinaria impianti, macchine e attrezzature	10.000.000	65.000.000	75.000.000
	Categ. VII: Valori mobiliari e obbligazioni finanziarie			
45	Acquisto titoli			
46	Rimborsi di mutui e debiti finanziari			
	Totale TITOLO II	108.000.000	68.000.000	176.000.000
	TITOLO III - PARTITE DI GIRO			
	Categ. VIII: Uscite per movimenti finanziari in partite di giro			
47	Ritenute erariali	80.000.000		80.000.000
48	Ritenute assistenziali	8.000.000		8.000.000
49	Altre ritenute			
50	Anticipo di somme per conto terzi			
51	Anticipazione per le minute spese	1.000.000		1.000.000
	Totale TITOLO III	89.000.000		89.000.000
	Totali TITOLI I, II, III delle USCITE	1.026.274.991	600.746.020	1.627.021.011

IMPEGNI			Differenze fra previsione e impegno		Estremi provvedimenti variazioni bilancio (col. 2)
Somme pagate 4	Somme impegnate e non pagate 5	TOTALE delle somme impegnate 6	in più (col. 6 - 3) 7	in meno (col. 3 - 6) 8	
8.466.959		8.466.959		12.533.041	
6.915.200		6.915.200		1.084.800	
333.500	22.500	356.000		644.000	
15.715.659	22.500	15.738.159		14.261.841	
				1.000.000	
=	=	=	=	2.700.000	
				3.700.000	
580.229.800	138.783.940	719.013.740		643.007.271	
	3.282.000	3.282.000		16.718.000	N.112/18.9.98
45.771.414	35.228.586	81.000.000			N.87/3.6.98
35.784.900	37.748.340	73.533.240		1.466.760	N.112/18.9.98
81.556.314	76.258.926	157.815.240		18.184.760	
48.728.000		48.728.000		31.272.000	
947.637		947.637		7.052.363	
338.000		338.000	338.000		
1.000.000		1.000.000			
51.013.637		51.013.637	338.000	38.324.363	
712.799.751	215.042.866	927.842.617	338.000	699.516.394	

699.516.394

RIEPILOGO FINANZIARIO GESTIONE DI COMPETENZA 1998

TITOLO	ENTRATE	Previsioni definitive	ACCERTAMENTI		
			Somme riscosse	Rimaste da riscuotere	TOTALE
I	Correnti	1.042.746.020 ✓	955.504.485 ✓	92.301.710 ✓	1.047.806.195 ✓
II	In conto capitale				
III	Partite di giro	89.000.000 ✓	51.013.637 ✓		51.013.637 ✓
	TOTALE	1.131.746.020 ✓	1.006.518.122 ✓	92.301.710 ✓	1.098.819.832 ✓
	Prelevamento dall'avanzo di amministrazione	495.274.991 ✓			
	TOTALE	1.627.021.011		Disavanzo di competenza	
				TOTALE	1.098.819.832

TITOLO	USCITE	Previsioni definitive	IMPEGNI		
			Somme pagate	Rimaste da pagare	TOTALE
I	Correnti	1.362.021.011 ✓	580.229.800 ✓	138.783.940 ✓	719.013.740 ✓
II	In conto capitale	176.000.000 ✓	81.556.314 ✓	76.258.926 ✓	157.815.240 ✓
III	Partite di giro	89.000.000 ✓	51.013.637 ✓		51.013.637 ✓
	TOTALE	1.627.021.011 ✓	712.799.751 ✓	215.042.866 ✓	927.842.617 ✓
	TOTALE	1.627.021.011		Avanzo di competenza	170.977.215 ✓
				TOTALE	1.098.819.832

**SITUAZIONE PATRIMONIALE,
CONTO ECONOMICO AL 31 DICEMBRE 1998**

SITUAZIONE

N.	ATTIVITA'	CONSISTENZE		DIFFERENZE	
		al 31.12.19.97	al 31.12.19.98	in più	in meno
1	Disponibilità di cassa	197.401.788	1.020.379.987	822.978.199	
2	Residui attivi	727.310.410	158.299.950		569.010.460
3	Titoli e valori				
4	Immobili	1.207.914.685	1.233.307.119	25.392.434	
5	Mobili, arredi e macchine d'uso amministrativo	485.431.905	586.955.985	101.524.080	
6	Materiale bibliografico	161.541.846	61.424.785		100.117.061
7	Materiale didattico e scientifico				
8	Attrezzature tecniche				
9	Rimanenze di materiale di consumo	55.521.257	66.149.518	10.628.261	
10	Attività diverse	19.941.685			19.941.685
11	Depositi cauzionali				
	TOTALE ATTIVITA'	2.855.063.576	3.126.517.344	960.522.974	689.069.205

PATRIMONIALE

N.	PASSIVITA'	CONSISTENZE		DIFFERENZE	
		al 31.12.19 ⁹⁷	al 31.12.19 ⁹⁸	in più	in meno
1	Deficit di cassa				
2	Residui passivi	148.979.542	231.970.066	82.990.524	
3	Mutui passivi				
4	Passività diverse	39.883.367	45.184.082	5.300.715	
5	Depositi cauzionali				
6	Fondo ammortamento arredi	424.117.510	457.625.810	33.508.300	
7	Fondo ammortamento attrezzature				
8	Fondo ammortamento immobili	233.217.414	257.065.971	23.848.557	
	TOTALE PASSIVITA'	846.197.833	991.845.929	145.648.096	
RIEPILOGO					
	TOTALE ATTIVITA'	2.855.063.576	3.126.517.344	960.522.974	689.069.206
	TOTALE PASSIVITA'	846.197.833	991.845.929	145.648.096	
	Consistenze patrimoniali nette	2.008.865.743	2.134.671.415	+/- 125.805.672	

ANALISI DEL RISULTATO ECONOMICO DELLA GESTIONE 1998
(CONTO ECONOMICO)

ELEMENTI POSITIVI		ELEMENTI NEGATIVI	
Parte I			
MOVIMENTI FINANZIARI DELL'ESERCIZIO			
ENTRATE FINANZIARIE EFFETTIVE		USCITE FINANZIARIE EFFETTIVE	
Cat. I REND. PATRIM. L.	1.246 ✓	Cat. I SPESE FUNZION. L.	176.276.514 ✓
Cat. II CONTRIB. E FIN. L.	1.042.76.020 ✓	Cat. II SP. ATT. ISTITUZ. L.	324.381.167 ✓
Cat. III ALTRE ENTR. L.	5.088.929 ✓	Cat. III ACQ. BENI SERV. L.	202.617.900 ✓
Cat. L.		Cat. IV ON. ASS. TRIB. L.	15.738.159 ✓
Cat. L.		Cat. VI BENI DUREVOLI L.	56.291.160 ✓
Cat. L.		Cat. L.	
Totale L.	1.047.806.195 ✓	Totale L.	775.304.900 ✓
Parte II			
POSTE RETTIFICATIVE (Movimenti finanziari effettivi di pertinenza di altro esercizio)			
Spese rilevate nella presente gestione ma di pertinenza di precedenti esercizi L.		Entrate rilevate nella presente gestione ma di pertinenza di precedenti esercizi L.	1.246 ✓
Spese rilevate nella presente gestione ma di competenza di successivi esercizi L.	66.149.598 ✓	Entrate rilevate nella presente gestione ma di competenza di successivi esercizi L.	
<i>giacenza alla</i> <i>incompetenza</i> <i>21.11.98</i> Totale L.	66.149.598 ✓	Totale L.	1.246 ✓
Parte III			
ASPETTI E FENOMENI DI GESTIONE NON DIPENDENTI DA MOVIMENTI FINANZIARI			
a) da precedenti esercizi			
Proventi rilevati in passato di pertinenza del presente esercizio L.		Spese rilevate in passato di pertinenza del presente esercizio L.	55.521.257 ✓
b) dell'esercizio			
Cancellazione di residui passivi L.		Cancellazione di residui attivi L.	
Trasferimento attivo di beni inventariati L.		Trasferimento passivo di beni inventariati L.	
Rivalutazioni ed altre rettifiche positive di beni inventariati L.		Rettifiche negative di beni inventariati L.	100.117.061 ✓
		Ammortamento arredi, attrezzature e immobili L.	57.356.857 ✓
Totale L.		Totale L.	157.473.918 ✓
c) di futuri esercizi			
Proventi di futura manifestazione finanziaria, di competenza del presente esercizio L.	151.200 ✓	Spese di futura manifestazione finanziaria, di competenza del presente esercizio L.	
RIEPILOGO			
TOTALE PARTE I L.	1.047.806.195 ✓	TOTALE PARTE I L.	775.304.900 ✓
TOTALE PARTE II L.	66.149.598 ✓	TOTALE PARTE II L.	1.246 ✓
PARTE III:		PARTE III:	
Totale a) L.		Totale a) L.	55.521.257 ✓
Totale b) L.		Totale b) L.	157.473.918 ✓
Totale c) L.	151.200 ✓	Totale c) L.	212.995.175 ✓
Totale L.	1.114.106.993	Totale L.	988.301.324 ✓
Disavanzo Economico L.		Avanzo Economico L.	125.805.679 ✓
Totale a pareggio L.	1.114.106.993	Totale a pareggio L.	1.114.106.993