

SENATO DELLA REPUBBLICA

XIII LEGISLATURA

N. 4237
TAB. 6
Annesso 10

DISEGNO DI LEGGE

**presentato dal Ministro del tesoro,
del bilancio e della programmazione economica
(AMATO)**

COMUNICATO ALLA PRESIDENZA IL 30 SETTEMBRE 1999

**Bilancio di previsione dello Stato per l'anno finanziario 2000
e bilancio pluriennale per il triennio 2000-2002**

TABELLA n. 6

**Stato di previsione del Ministero della pubblica istruzione
per l'anno finanziario 2000**

ANNESSO N. 10

CONTO CONSUNTIVO

**ISTITUTO REGIONALE DI RICERCA, SPERIMENTAZIONE
E AGGIORNAMENTO EDUCATIVI
PER LA LOMBARDIA — MILANO**

ESERCIZIO FINANZIARIO 1998

ANNESSO N. 10

**allo stato di previsione del Ministero della pubblica istruzione
per l'anno finanziario 2000**

CONTO CONSUNTIVO

I.R.R.S.A.E. DI MILANO - LOMBARDIA

ESERCIZIO FINANZIARIO 1998

RENDICONTO FINANZIARIO 1998

PARTE I - ENTRATE

PARTE II - USCITE

I.R.R.S.A.E. LOMBARDIA

Istituto Regionale di Ricerca Sperimentazione Aggiornamento Educativi
Via Leone XXIII, 10 - 20145 MILANO - Tel (02) 4380021 - Fax (02) 48193229

ALLEGATO AL CONSUNTIVO 1998

ANALISI GESTIONE RESIDUI AL 31.12.1997


ED ELENCO RESIDUI ATTIVI E PASSIVI AL 31.12.1998

RIEPILOGO

	ATTIVI	PASSIVI
Entità residui 31.12.1997.....	1.431.267.965	1.014.378.694
Residui cancellati.....	-32.577.190	-105.882.594
Differenza	1.398.690.775	908.496.100
Residui riscossi/pagati.....	396.453.910	604.158.442
Differenza(residui ancora da riscuotere/da pagare).....	1.002.236.865	304.337.658
Residui della gestione di competenza 1998	2.284.626.235	1.025.090.854
Totale residui al 31.12.1998	3.286.863.100	1.329.428.512
Residui attivi.....		3.286.863.100
Residui passivi.....		1.329.428.512
Differenza		1.957.434.588
Fondo cassa al 31.12.1998.....		721.225.259
Avanzo di amministrazione al 31/12/1998.....		2.678.659.847

IRRSAE LOMBARDIA
AL SEGRETARIO
(Prof. FRANCO DEANNA)
IL SEGRETARIO
(Prof. Franco De Anna)

IRRSAE LOMBARDIA
IL PRESIDENTE
(Prof. GIUSEPPE FRASSO)
IL PRESIDENTE
(Prof. Giuseppe Frasso)



CONTO CONSUNTIVO

ESERCIZIO FINANZIARIO 19.98

RIEPILOGO RISULTATI FINANZIARI ED ECONOMICI


GESTIONE DELLA COMPETENZA		GESTIONE DEI RESIDUI	
		ATTIVI	PASSIVI
ACCERTAMENTI			
omme riscosse	1.035.661.147		
omme rimaste a riscuotere	2.284.526.235		
Totale accertamenti	3.320.287.382		
MPEGNI			
omme pagate	1.770.628.316		
omme rimaste a pagare	1.025.090.854		
Totale impegni	2.795.719.170		
avanzo di competenza	524.568.212		
avanzo			
		Entità residui al 31.12.19.97	1431267965
		Residui cancellati	32.577.190
		Differenza	1398690775
		Residui riscossi/pagati	396.453.910
		Differenza (residui ancora da riscuotere/da pagare)	1002236865
		Residui della gestione di competenza 19.98	2284626235
		Totale residui al 31.12.19.98	3286863100
			1014373664
			105.882.534
			902.496.100
			604.158.442
			304.337.658
			1025090854
			1329428512

MOVIMENTI DI CASSA		ANALISI VARIAZIONI ELEMENTI FINANZIARI E PATRIMONIALI			
consistenza di cassa al 31.12.19.97	1663836960	Avanzo di amministrazione al 31.12.19.97	2080788231	Consistenza patrimoniale netta al 31.12.19.97 +/-	3376281266
iscossioni:		Avanzo / avanzo di competenza +/-	+524.568.212		
in c/competenza	1035661147	Cancellazione residui:		Risultato economico dell'eserc. 19.98 +/-	625.527.616
in c/residui	396.453.910	Attivi	32.577.190		
Totale	3096012017	Passivi	+ 105.882.594	Consistenza patrimoniale netta al 31.12.19.98 +/-	4551303682
pagamenti:		Avanzo di amministrazione al 31.12.19.98	2278659847		
in c/competenza	1770628316				
in c/residui	604.158.442				
saldo cassa al 31.12.19.98	721.225.259				

MILANO addì 22/MARZO/1999

approvato dal Consiglio Direttivo nella seduta del 22/MARZO/1999 delib. n° 34

IL SEGRETARIO




Visto: Si approva
IL MINISTRO
DELLA PUBBLICA ISTRUZIONE

IRRSAE LOMBARDIA

IL PRESIDENTE

(Prof. GIUSEPPE FRASSI)



CAPITOLO	PARTE I: ENTRATE	PREVISIONI		
		Somme previste	Variazioni in + o in -	Previsioni definitive
		1	2	3
	TITOLO I - ENTRATE CORRENTI			
	Categ. I: Rendite patrimoniali			
1	Rendite di beni immobili e frutti di valori	//	//	//
2	Interessi attivi su depositi e conti correnti	4.000.000	//	4.000.000
	Totale Categoria I	4.000.000	//	4.000.000
	Categ. II: Contribuzioni e finanziamenti			
	a) da parte dello Stato			
3	Contributo ordinario	1.862.000.000	+ 5.000.000	1.867.000.000
	FONDO PER IL MIGLIOR OFFERTA FORMATIVA ECC.	//	+ 41.307.000	41.307.000
4	Finanziamento per le iniziative d'aggiorna- mento affidate dal Ministero della Pubbli- ca Istruzione	32.000.000	+190.000.000	222.000.000
5	Finanziamento per iniziative di ricerca e spe- rimentazione affidate dal Ministero della Pubblica Istruzione	//	//	//
	b) da parte di Enti pubblici e privati			
6	Erogazioni da parte degli Enti locali, Asso- ciazioni e organismi vari	166.100.000	+213.801.271	379.901.271
7	Finanziamenti da parte degli Enti locali, As- sociazioni e organismi vari	//	//	//
	Totale Categoria II	2.060.100.000	+450.108.271	2.510.208.271
	Categ. III: Altre entrate			
	a) introiti da attività istituzionali			
8	Ricavi dalla vendita di pubblicazioni ed ela- borati	50.000.000	//	50.000.000
9	Proventi derivanti dalla prestazione di servizi	//	//	//
	b) introiti diversi			
10	Realizzi per cessione materiale fuori uso	//	//	//
11	Recuperi e rimborsi diversi	//	+2.150.215	2.150.215
12	Entrate eventuali e diverse	//	//	//
	Totale Categoria III	50.000.000	+2.150.215	52.150.215
	Totale TITOLO I	2.114.100.000	+452.258.486	2.566.358.486

ACCERTAMENTI			Differenze fra previsione e accertamento		Estremi provvedimenti variazioni bilancio (col. 2)
Somme riscosse 4	Somme accertate e non riscosse 5	TOTALE delle somme accertate 6	in più (col. 6 - 3) 7	in meno (col. 3 - 6) 8	
//	//	//	//	//	
3.332.187	//	3.332.187	//	667.813	
3.332.187	//	3.332.187	//	667.813	
50.000.000	1.817.000.000	1.867.000.000	//	//	Delibera n° 67 del 19/12/03
33.535.000	7.772.000	41.307.000	//	//	Delib. n° 43 del 21/07/03
157.200.000	357.300.000	514.500.000	292500000	//	DELIBERE N° 43 E 47 DEL 03/08/03
//	//	//	//	//	
518.116.020	96.104.835	614.220.855	234319584	//	DELIB. N° 43 E 47 DEL 03/08/03
//	//	//	//	//	
758.851.020	2.278.176.835	3.037.027.855	526819584	//	
52.123.500	6.449.400	58.572.900	8572900	//	
//	//	//	//	//	
//	//	//	//	//	
5.053.594	//	5.053.594	2903379	//	delib. n° 47 del 18/10/03
//	//	//	//	//	
57.177.094	6.449.400	63.626.494	11476279	//	
819.360.301	2.284.626.235	3.103.986.536	538295863	667.813	

CAPITOLO	PARTE I: ENTRATE	PREVISIONI		
		Somme previste	Variazioni in + o in -	Previsioni definitive
		1	2	3
	TITOLO II - ENTRATE IN CONTO CAPITALE			
	Categ. IV: Introiti di natura straordinaria			
13	Alienazione di immobili e diritti reali	//	//	//
14	Realizzo di titoli e obbligazioni	//	//	//
15	Contributi per interventi straordinari da parte dello Stato	//	//	//
16	Contributi straordinari da parte di Enti pubblici e privati	//	//	//
17	Assunzione di mutui e obbligazioni finanziarie	//	//	//
	Totale TITOLO II	//	//	//
	TITOLO III - PARTITE DI GIRO			
	Categ. V: Entrate per movimenti finanziari in partite di giro			
18	Ritenute erariali	150.000.000	//	150.000.000
19	Ritenute assistenziali	5.000.000	//	5.000.000
20	Altre ritenute	85.000.000	//	85.000.000
21	Rimborsi di somme anticipate per conto terzi	1.000.000	//	1.000.000
22	Reintegro dell'anticipazione per le minute spese	3.000.000	//	3.000.000
	Totale TITOLO III	244.000.000	//	244.000.000
	RIEPILOGO DEI TITOLI DELLE ENTRATE			
	TIT. I - ENTRATE CORRENTI	2.114.100.000	+452258486	2.566.358.486
	TIT. II - ENTRATE IN CONTO CAPITALE	//	//	//
	TIT. III - ENTRATE PER PARTITE DI GIRO	244.000.000	//	244.000.000
	TOTALE DELLE ENTRATE	2.358.100.000	+452258486	2.810.358.486
	PRELEVAMENTO DALL'AVANZO DI AMMINISTRAZIONE	1.560.078.721	+50000000	1.610.078.721
	TOTALE GENERALE	3.918.178.721	+502258486	4.420.437.207

ACCERTAMENTI			Differenze fra previsione e accertamento		Estremi provvedimenti variazioni bilancio (col. 2)
Somme riscosse 4	Somme accertate e non riscosse 5	TOTALE delle somme accertate 6	in più (col. 6 - 3) 7	in meno (col. 3 - 6) 8	
//	//	//	//	//	
//	//	//	//	//	
//	//	//	//	//	
//	//	//	//	//	
//	//	//	//	//	
//	//	//	//	//	
127.146.516	//	127.146.516	//	22853484	
2.330	//	2.330	//	4997670	
85.000.000	//	85.000.000	//	//	
1.152.000	//	1.152.000	152.000	//	
3.000.000	//	3.000.000	//	//	
216.300.846	//	216.300.846	152.000	27851154	
819.360.301	2.284.626.235	3.103.986.536	538295363	667813	
//	//	//	//	//	
216.300.846	//	216.300.846	152.000	27851154	
1.035.661.147	2.294.626.235	3.320.287.382	538447863	28518967	
=	=	=	=	1610078721	delib;n°47 del 19/10/93
1.035.661.147	2.284.626.235	3.320.287.382	538447863	1638597638	

CAPITOLO	PARTE II : USCITE	PREVISIONI		
		Somme previste 1	Variazioni in + o in - 2	Previsioni definitive 3
	TITOLO I - USCITE CORRENTI			
	Categ. I : Spese per il funzionamento degli organi amministrativi e per il personale comandato			
1	Indennità di carica agli organi amministrativi	12.600.000	//	12.600.000
2	Compensi per la partecipazione alle riunioni del Consiglio Direttivo	7.000.000	+2.000.000	9.000.000
3	Compensi per la partecipazione alle riunioni di Commissioni e Comitati di natura scientifica	5.000.000	//	5.000.000
4	Compensi ai componenti il Collegio dei Revisori dei conti	5.500.000	//	5.500.000
5	Compensi e indennità al personale	24.770.000	+41.307.000	66.077.000
6	Indennità di missione e spese di viaggio	30.000.000	+5.000.000	35.000.000
7	Spese concorsuali per il reclutamento del personale	//	+1.110.000	1.110.000
	Totale Categoria I	84.970.000	+49.417.000	134.387.000
	Categ. II : Spese per attività istituzionali			
8	Spese per la diffusione e la valorizzazione della documentazione pedagogico-didattica; pubblicazione di riviste e bollettini	460.000.000	-5.000.000	455.000.000
9	Spese per la formazione, l'aggiornamento ed il perfezionamento del personale direttivo e docente della Scuola	360.000.000	+56.000.000	416.000.000
10	Spese per studi, ricerche e rilevazioni in campo educativo	310.000.000	+12.600.000	322.600.000
11	Spese per assistenza e promozione delle attività di sperimentazione	50.000.000	-8.800.000	41.200.000
12	Spese per lo svolgimento di particolari mansioni tecniche e scientifiche da affidare, mediante incarico a tempo determinato, a persone estranee all'Amministrazione	3.500.000	//	3.500.000
13	Spese per l'organizzazione, la partecipazione e la compartecipazione a convegni, congressi, mostre ed altre manifestazioni	116.500.000	+49.000.000	165.500.000
14	Spese per la realizzazione di iniziative di aggiornamento, ricerca e sperimentazione a finanziamento specifico	1.211.208.721	+405.951.486	1.617.160.207
	Totale Categoria II	2.511.208.721	+509.951.486	3.021.160.207

IMPEGNI			Differenze fra previsioni e impegno		Estremi provvedimenti variazioni bilancio (col. 2)
Somme pagate 4	Somme impegnate e non pagate 5	TOTALE delle somme impegnate 6	in più (col. 6 - 3) 7	in meno (col. 3 - 6) 8	
12.600.000	//	12.600.000	//	//	
5.850.000	3.150.000	9.000.000	//	//	delib.43 DE 21/9/98
2.220.000	1.575.000	7.450.000		1.895.000	
4.950.000	//	4.950.000	//	650000	
27.437.000	13.370.000	41.307.000	//	24770000	delib;n°27 DE 19/10/98
30.174.848	4.825.152	35.000.000	//	//	delib.43 DE 21/9/98
1.110.000	//	1.110.000	//	//	delib;43 DE 21/9/98
84.341.848	23.420.152	107.762.000	//	26625000	
121.441.398	302.820.661	424.262.079	//	30737921	
95.688.170	251.249.003	336.936.173	//	79053827	
21.421.006	173.740.190	195.161.196	//	12763880	
1.247.520	29.958.000	31.205.520	//	9954430	
2.221.560	//	2.221.560	//	1273440	
31.907.340	122.528.615	154.436.455	//	11063545	
451.837.550	//	451.837.550	//	116532263	
715.765.044	880.295.489	1.596.060.533	//	142509374	

CAPITOLO	PARTE II: USCITE	PREVISIONI		
		Somme previste	Variazioni in + o in -	Previsioni definitive
		1	2	3
	Categ. III: Spese per l'acquisizione di beni e servizi			
15	Acquisto libri, riviste, periodici e relativi abbonamenti	15.000.000	//	15.000.000
16	Acquisto materiale di consumo	35.000.000	+10.000.000	45.000.000
17	Spese postali e telegrafiche	25.000.000	//	25.000.000
18	Spese telefoniche	60.000.000	//	60.000.000
19	Spese per accertamenti sanitari	//	//	//
20	Spese per uniformi al personale ausiliario	//	//	//
21	Spese per modesti rinnovi e completamenti del materiale tecnico, dei mobili e degli arredi	5.000.000	+10.000.000	15.000.000
22	Manutenzione del materiale tecnico, del mobilio e degli arredi	5.000.000	+5.000.000	10.000.000
23	Noleggio di materiale tecnico-didattico e acquisizione di servizi tecnici	50.000.000	+15.000.000	65.000.000
24	Spese per attrezzaggio, canoni di utenza e manutenzione impianti di automazione dei servizi	50.000.000	//	50.000.000
		//	//	//
25	Spese di rappresentanza	3.000.000	//	3.000.000
26	Fitto locali e oneri condominiali	400.000.000	+11.064.000	411.064.000
27	Manutenzione ordinaria dei locali, pertinenze e impianti	15.000.000	+10.000.000	25.000.000
28	Spese per l'approvvigionamento idrico ed elettrico; riscaldamento dei locali e conduzione impianti termici	12.000.000	//	12.000.000
29	Premi di assicurazione	20.000.000	+3.500.000	23.500.000
30	Vigilanza locali ed impianti	//	//	//
31	Spese per la pulizia dei locali	70.000.000	//	70.000.000
32	Noleggio mezzi di trasporto, trasporti e facchinaggi	3.000.000	//	3.000.000
	Totale Categoria III	774.000.000	+64.564.000	838.564.000

IMPEGNI			Differenze fra previsione e impegno		Estremi provvedimenti variazioni bilancio (col. 2)
Somme pagate 4	Somme impegnate e non pagate 5	TOTALE delle somme impegnate 6	in più (col. 6 - 3) 7	in meno (col. 3 - 6) 8	
14.635.217	143.082	14.878.299	//	21.731	
31.424.501	13.327.657	44.752.158	//	247602	delib. 46 del 21/3/00
21.353.000	216.000	21.569.000	//	3431000	
50.427.650	//	50.427.650	//	8572350	
//	//	//	//	//	
//	//	//	//	//	
6.444.000	1.683.240	8.127.240	//	6672760	delib. 43 del 21/3/00
5.493.360	1.656.000	7.149.360	//	2850640	" "
39.644.724	10.638.498	50.283.222	//	14716773	delib. 47 del 19/10/03
39.966.353	5.322.498	45.288.856	//	4711144	
//	//	//	//	//	
850.000	//	850.000	//	2140000	
411.064.000	//	411.064.000	//	//	
13.970.122	9.045.698	23.015.820	//	1934180	
17.040.000	//	17.040.000	//	950000	
22.499.650	//	22.499.650	//	1000341	
//	//	//	//	//	
67.197.600	1.730.400	68.928.000	//	1072000	
337.480	//	337.480	//	2662520	
742.557.671	43.763.113	786.320.784	//	52243216	

CAPITOLO	PARTE II: USCITE	PREVISIONI		
		Somme previste	Variazioni in + o in -	Previsioni definitive
		1	2	3
	Categ. IV: Oneri assistenziali, finanziari e tributari			
33	Oneri assistenziali a carico dell'Amministrazione	7.000.000	//	7.000.000
34	Imposte, tasse e tributi vari	2.000.000	//	2.000.000
35	Interessi passivi	//	//	//
36	Spese e commissioni bancarie	1.000.000	//	1.000.000
	Totale Categoria IV	10.000.000	//	10.000.000
	Categ. V: Altre voci non classificabili			
37	Spese per liti, arbitraggi, risarcimenti ed accessori	2.000.000	//	2.000.000
38	Altre spese	5.000.000	//	5.000.000
39	Fondo di riserva	150.000.000	-121.674.000	28.326.000
	Totale Categoria V	157.000.000	-121.674.000	35.326.000
	Totale TITOLO I	3.537.178.721	+502.258.486	4.039.437.207
	TITOLO II - SPESE IN CONTO CAPITALE			
	Categ. VI: Acquisto beni d'uso durevole e interventi di natura straordinaria			
40	Acquisto immobili e diritti reali	//	//	//
41	Spese per il ripristino e la manutenzione straordinaria di immobili	//	//	//
42	Acquisto impianti e attrezzature tecnico-didattiche	68.500.000	//	68.500.000
43	Acquisto mobili, arredi e macchine d'uso amministrativo	68.500.000	//	68.500.000
44	Manutenzione straordinaria impianti, macchine e attrezzature	//	//	//
	Categ. VII: Valori mobiliari e obbligazioni finanziarie			
45	Acquisto titoli	//	//	//
46	Rimborsi di mutui e debiti finanziari	//	//	//
	Totale TITOLO II	137.000.000	//	137.000.000
	TITOLO III - PARTITE DI GIRO			
	Categ. VIII: Uscite per movimenti finanziari in partite di giro			
47	Ritenute erariali	150.000.000	//	150.000.000
48	Ritenute assistenziali	5.000.000	//	5.000.000
49	Altre ritenute	85.000.000	//	85.000.000
50	Anticipo di somme per conto terzi	1.000.000	//	1.000.000
51	Anticipazione per le minute spese	3.000.000	//	3.000.000
	Totale TITOLO III	244.000.000	//	244.000.000
	Totali TITOLI I, II, III delle USCITE	3.918.178.721	+502.258.486	4.420.437.207

IMPEGNI			Differenze fra previsione e impegno		Estremi provvedimenti variazioni bilancio (col. 2)
Somme pagate 4	Somme impegnate e non pagate 5	TOTALE delle somme impegnate 6	in più (col. 6 - 3) 7	in meno (col. 3 - 6) 8	
2.711.807	//	2.711.807	//	4289193	
//	//	//	//	2000000	
//	//	//	//	//	
50.700	901.700	952.400	//	47600	
2.762.507	901.700	3.664.207	//	6335793	
//	//	//	//	2000000	
//	//	//	//	5000000	
=	=	=	=	28325000	
//	//	//		35326000	
1.545.427.070	948.380.454	2.493.807.524	//	1545629883	
//	//	//	//	//	
//	//	//	//	//	
//	55.728.000	55.728.000	//	12772000	
8.900.400	20.982.400	29.882.800	//	38617200	
//	//	//	//	//	
//	//	//	//	//	
//	//	//	//	//	
8.900.400	76.710.400	85.610.800	//	51389200	
127.146.516	//	127.146.516	//	22853484	
2.330	//	2.330	//	4997670	
85.000.000	//	85.000.000	//	//	
1.152.000	//	1.152.000	152.000	//	
3.000.000	//	3.000.000	//	//	
216.300.846	//	216.300.846	152.000	27851154	
1.770.628.316	1.025.090.854	2.795.719.170	152.000	1624870037	

RIEPILOGO FINANZIARIO GESTIONE DI COMPETENZA 19 93

TITOLO	ENTRATE	Previsioni definitive	ACCERTAMENTI		
			Somme riscosse	Rimaste da riscuotere	TOTALE
I	Correnti	2.566.358.486	319360301	2284626235	3.103.986.536
II	In conto capitale	//	//	//	//
III	Partite di giro	244.000.000	216300346	//	216.300.346
	TOTALE	2.810.358.486	1035661147	2284626235	3.320.287.382
	Prelevamento dall'avanzo di amministrazione	1.610.078.721			
	TOTALE	4.420.437.207		Disavanzo di competenza	//
				TOTALE	3.320.287.382

TITOLO	USCITE	Previsioni definitive	IMPEGNI		
			Somme pagate	Rimaste da pagare	TOTALE
I	Correnti	4.039.437.207	1545427070	948380454	2.493.807.524
II	In conto capitale	137.000.000	8.900.400	76.710.400	85.610.300
III	Partite di giro	244.000.000	216.300.846	//	216.300.846
	TOTALE	4.420.437.207	1.770.628.316	1025090854	2.795.719.170
	TOTALE	4.420.437.207		Avanzo di competenza	524.568.212
				TOTALE	3.320.287.382

**SITUAZIONE PATRIMONIALE,
CONTO ECONOMICO AL 31 DICEMBRE 1998**

SITUAZIONE

N.	ATTIVITA'	CONSISTENZE		DIFFERENZE	
		al 31.12.1997	al 31.12.1998	in più	in meno
1	Disponibilità di cassa	1.663.896.960	721.225.259	//	942.671.701
2	Residui attivi	1.431.267.965	3.286.363.100	1.855.595.135	//
3	Titoli e valori	//	//	//	//
4	Immobili	//	//	//	//
5	Mobili, arredi e macchine d'uso amministrativo	1.366.724.547	1.583.683.747	216.959.200	//
6	Materiale bibliografico	70.808.097	72.973.697	2.165.600	//
7	Materiale didattico e scientifico	96.712.594	96.712.594	//	//
8	Attrezzature tecniche	53.068.597	53.068.597	//	//
9	Rimanenze di materiale di consumo	//	//	//	//
10	Attività diverse	208.181.200	76.710.400	//	131.470.800
11	Depositi cauzionali	85.000.000	85.000.000	//	//
	TOTALE ATTIVITA'	4.975.659.960	5.976.237.394	2074719935	1.074.142.501

PATRIMONIALE

N.	PASSIVITA'	CONSISTENZE		DIFFERENZE	
		al 31.12.19.97	al 31.12.19.99	in più	in meno
1	Deficit di cassa	//	//	//	//
2	Residui passivi	1.014.378.694	1.329.428.512	315.049.818	//
3	Mutui passivi	//	//	//	//
4	Passività diverse	//	//	//	//
5	Depositi cauzionali	85.000.000	85.000.000	//	//
6	Fondo ammortamento arredi	//	//	//	//
7	Fondo ammortamento attrezzature	//	//	//	//
8	Fondo ammortamento immobili	//	//	//	//
	TOTALE PASSIVITA'	1.099.378.694	1.414.428.512	315.049.818	//
RIEPILOGO					
	TOTALE ATTIVITA'	4.975.659.960	5.976.237.394	2074719935	1.074.142.501
	TOTALE PASSIVITA'	1.099.378.694	1.414.428.512	315049818	//
	Consistenze patrimoniali nette	3.876.281.266	4.561.808.882	+/- + 685.527.616	
Differenza fra le consistenze patrimoniali nette dei due esercizi (risultato economico)					

ANALISI DEL RISULTATO ECONOMICO DELLA GESTIONE 1999
(CONTO ECONOMICO)

ELEMENTI POSITIVI		ELEMENTI NEGATIVI	
Parte I			
MOVIMENTI FINANZIARI DELL'ESERCIZIO			
ENTRATE FINANZIARIE EFFETTIVE		USCITE FINANZIARIE EFFETTIVE	
Cat. I	L. 3.332.187	Cat. I	L. 107.762.300
Cat. II	L. 3.037.027.855	Cat. II	L. 1.596.060.533
Cat. III	L. 63.626.494	Cat. III	L. 785.690.264
Cat. //	L. //	Cat. IV	L. 3.664.207
		Cat.	L. //
		Cat.	L. //
Totale	L. 3.103.986.536	Totale	L. 2.493.377.004
Parte II			
POSTE RETTIFICATIVE (Movimenti finanziari effettivi di pertinenza di altro esercizio)			
Spese rilevate nella presente gestione ma di pertinenza di precedenti esercizi	L. //	Entrate rilevate nella presente gestione ma di pertinenza di precedenti esercizi	L. 2.499.145
Spese rilevate nella presente gestione ma di competenza di successivi esercizi	L. 251.660.000	Entrate rilevate nella presente gestione ma di competenza di successivi esercizi	L. //
Totale	L. 251.660.000	Totale	L. 2.499.145
Parte III			
ASPETTI E FENOMENI DI GESTIONE NON DIPENDENTI DA MOVIMENTI FINANZIARI			
a) da precedenti esercizi			
Proventi rilevati in passato di pertinenza del presente esercizio	L. //	Spese rilevate in passato di pertinenza del presente esercizio	L. 175.000.000
b) dell'esercizio			
Cancellazione di residui passivi	L. 105.882.594	Cancellazione di residui attivi	L. 32.577.190
PER MINORI impegni al cap. 14	L. 32.577.190	Trasferimento passivo di beni inventariati	L. //
Trasferimento attivo di beni inventariati	L. 1.735.080	Rettifiche negative di beni inventariati	L. 122.400
Rivalutazioni ed altre rettifiche positive di beni inventariati	L. //	Ammortamento arredi, attrezzature e immobili	L. //
Totale	L. 140.194.864	Totale	L. 207.699.590
c) di futuri esercizi			
Proventi di futura manifestazione finanziaria, di competenza del presente esercizio	L. 3.000.000	Spese di futura manifestazione finanziaria, di competenza del presente esercizio	L. //
RIEPILOGO			
TOTALE PARTE I	L. 3.103.986.536	TOTALE PARTE I	L. 2.493.377.004
TOTALE PARTE II	L. 251.660.000	TOTALE PARTE II	L. 2.499.145
PARTE III:		PARTE III:	
Totale a) L. //		Totale a) L. 175.000.000	
Totale b) L. 140.194.864		Totale b) L. 207.699.590	
Totale c) L. 3.000.000	L. 143.194.864	Totale c) L. //	L. 382.699.590
Totale	L. 3.498.841.400	Totale	L. 2.878.575.739
Disavanzo Economico	L. //	Avanzo Economico	L. 620.265.661
Totale a pareggio	L. 3.498.841.400	Totale a pareggio	L. 3.498.841.400