

SENATO DELLA REPUBBLICA

————— XIII LEGISLATURA —————

N. 4237
TAB. 17
Annesso 14

DISEGNO DI LEGGE

**presentato dal Ministro del tesoro,
del bilancio e della programmazione economica
(AMATO)**

COMUNICATO ALLA PRESIDENZA IL 30 SETTEMBRE 1999

**Bilancio di previsione dello Stato per l'anno finanziario 2000
e bilancio pluriennale per il triennio 2000-2002**

TABELLA n. 17

**Stato di previsione del Ministero per i beni e le attività culturali
per l'anno finanziario 2000**

ANNESSO N. 14

**CONTO CONSUNTIVO
SCUOLA ARCHEOLOGICA ITALIANA DI ATENE**

ESERCIZIO FINANZIARIO 1998

ANNESSO N. 14

**allo stato di previsione del Ministero per i beni e le attività culturali
per l'anno finanziario 2000**

CONTO CONSUNTIVO

**SCUOLA ARCHEOLOGICA ITALIANA
DI ATENE**

ESERCIZIO FINANZIARIO 1998

RENDICONTO FINANZIARIO 1998

PARTE I - ENTRATE

PARTE II - USCITE

Riepilogo bilancio consuntivo dell'anno finanziario 1998

ENTRATE		COMPETENZE		CASSA	
TIT.	DENOMINAZIONE	PREVISIONI DEFINITIVE	SOMME ACCERTATE	SOMME RISCOSE	RIMASTE DA RISCOUTERE
	Avanzo ammin. '97	1.014.089.997			
	Fondo cassa iniziale			1.125.998.915	
1	Trasferimenti correnti	1.714.800.000	1.729.600.307	1.729.600.307	-
2	Diverse	18.000.000	26.378.195	30.714.209	201.676
3	Alienaz. beni patrim. e riscossione crediti	-	-	-	-
4	Trasferimenti attivi	45.000.000	30.961.626	41.769.319	3.493.510
5	Accensione prestiti e prelevam. da depositi	-	-	-	-
6	Compensative	1.241.997.500	2.232.776.508	2.082.779.008	149.997.500
	TOTALE	4.033.887.497	4.019.716.636	5.010.861.758	153.692.686
	Disavanzo di competenza		434.019.436		
	TOTALE		4.453.736.072		

Approvato dal Consiglio di Amministrazione nella seduta del 26 Aprile 1999

Il Segretario del C.d.A.

Giuseppe Gervasio

Visto si approva

Il Ministro dell'Università e della Ricerca Scientifica e Tecnologica



per copie conforme

Federico Foffani

USCITE		COMPETENZE		CASSA	
TIT.	DENOMINAZIONE	PREVISIONI DEFINITIVE	SOMME IMPEGNATE	SOMME PAGATE	RIMASTE DA PAGARE
1	Spese correnti	1.704.500.000	1.385.138.026	1.407.715.144	35.998.156
2	Conto capitale	1.063.389.997	822.733.398	826.095.398	-
3	Estinz. mutui, anticip. e liq. indenn. anzian.	24.000.000	13.088.140	13.088.140	-
4	Compensative	1.241.997.500	2.232.776.508	2.146.494.110	155.092.935
	TOTALE	4.033.887.497	4.453.736.072	4.393.392.792	191.091.091
	Avanzo di competenza				
	TOTALE		4.453.736.072		

Il Presidente del C.d.A.



Visto si approva

Il Ministro per i Beni e le Attività Culturali

CONTO CONSUNTIVO 1998 - BILANCIO DECISIONALE IN TERMINI DI COMPETENZA

ENTRATE						
TIT. U.O.B.	DESCRIZIONE	PREVISIONI DEFINITIVE	SOMME ACCERTATE	DIFFERENZA IN PIU'	DIFFERENZA IN MENO	
1	Entrate per trasferimenti correnti					
1	Ministero per i Beni Culturali ed Ambientali	1.704.800.000	1.704.997.500	197.500	-	
2	Altri Ministeri	-	2.501.600	2.501.600	-	
3	Enti del settore pubblico allargato	10.000.000	20.000.000	10.000.000	-	
3A	Utili su cambi	-	2.101.207	2.101.207	-	
	TOTALE TITOLO 1	1.714.800.000	1.729.600.307	14.800.307	-	
2	Entrate diverse					
4	Entrate diverse	18.000.000	26.378.195	8.378.195	-	
	TOTALE TITOLO 2	18.000.000	26.378.195	8.378.195	-	
3	Entrate per alienazione di beni patrimoniali e riscossione crediti					
	TOTALE TITOLO 3	-	-	-	-	
4	Entrate derivanti da trasferimenti attivi					
6	Entrate derivanti da trasferimenti attivi	45.000.000	30.961.626	-	14.038.374	
	TOTALE TITOLO 4	45.000.000	30.961.626	-	14.038.374	
5	Entrate derivanti da accensione di prestiti e prelevamenti da depositi					
7	Prelevamenti da depositi	-	-	-	-	
	TOTALE TITOLO 5	-	-	-	-	
6	Entrate compensative					
8	Partite di giro	1.090.000.000	2.057.979.008	967.979.008	-	
9	Servizi di cassa interni	2.000.000	2.000.000	-	-	
10	Contributi finalizzati per la ricerca	149.997.500	172.797.500	22.800.000	-	
	TOTALE TITOLO 6	1.241.997.500	2.232.776.508	990.779.008	-	



per copia conforme

Luca...

CONTO CONSUNTIVO 1998 - BILANCIO DECISIONALE IN TERMINI DI COMPETENZA

ENTRATE						
TIT. U.O.B.	DESCRIZIONE	PREVISIONI DEFINITIVE	SOMME ACCERTATE	DIFFERENZA IN PIU'	DIFFERENZA IN MENO	
	RIEPILOGO DEI TITOLI					
	TITOLO 1	1.714.800.000	1.729.600.307	14.800.307	-	
	TITOLO 2	18.000.000	26.378.195	8.378.195	-	
	TITOLO 3	-	-	-	-	
	TITOLO 4	45.000.000	30.961.626	-	14.038.374	
	TITOLO 5	-	-	-	-	
	TITOLO 6	1.241.997.500	2.232.776.508	990.779.008	-	
	TOTALE DEI TITOLI	3.019.797.500	4.019.716.636	1.013.957.510	14.038.374	
	Avanzo di amministrazione esercizio 1997	1.014.089.997	-	-	-	
	TOTALE GENERALE	4.033.887.497				



per copie conformi

June 27/08

CONTO CONSUNTIVO 1998 - BILANCIO DECISIONALE IN TERMINI DI COMPETENZA

USCITE						
RUO U.O.B.	DESCRIZIONE	PREVISIONI DEFINITIVE	SOMME IMPEGNATE	DIFFERENZA IN PIU'	DIFFERENZA IN MENO	
	TITOLO 1 - SPESE CORRENTI					
	SPESE PER INTERVENTI					
1	Scavi istituzionali ed altre iniziative scientifiche	254.000.000	239.258.459	-	14.741.541	
2	Corsi di specializzazione e perfezionamento studiosi	217.000.000	152.106.333	-	64.893.667	
3	Publicazioni scientifiche	119.000.000	67.281.561	-	51.718.439	
	TOTALE RUO 1	590.000.000	458.646.353	-	131.353.647	
2	SPESE DI FUNZIONAMENTO					
4	Ributuzioni personale	791.000.000	716.547.905	-	74.452.095	
5	Sede di Roma	101.500.000	66.997.339	-	34.502.661	
6	Sede di Atene	170.000.000	142.946.429	-	27.053.571	
	TOTALE RUO 2	1.062.500.000	926.491.673	-	136.008.327	
3	FONDO DI RISERVA					
7	Fondo di riserva su spese correnti	50.000.000	-	-	50.000.000	
8	Fondo di riserva su iniziative scientifiche	2.000.000	-	-	2.000.000	
	TOTALE RUO 3	52.000.000	-	-	52.000.000	
	TOTALE TITOLO 1	1.704.500.000	1.385.138.026	-	319.361.974	
	TITOLO 2 - SPESE IN CONTO CAPITALE					
4	Investimenti in Italia	4.000.000	-	-	4.000.000	
10	Investimenti all'estero	1.059.389.997	822.733.398	-	236.656.599	
	TOTALE RUO 4	1.063.389.997	822.733.398	-	240.656.599	
	TOTALE TITOLO 2	1.063.389.997	822.733.398	-	240.656.599	



per copia conforme

Francesco Forte

CONTO CONSUNTIVO 1998 - BILANCIO DECISIONALE IN TERMINI DI COMPETENZA

U.SCITE						
R.U.O.B.	DESCRIZIONE	PREVISIONI DEFINITIVE	SOMME IMPEGNATE	DIFFERENZA IN PIU'	DIFFERENZA IN MENO	
	TITOLO 3 - ESTINZIONE DI MUTUI ED ANTICIPAZIONI					
11	Fondo di liquidazione del personale	24.000.000	13.088.140	-	10.911.860	
	TOTALE TITOLO 3	24.000.000	13.088.140	-	10.911.860	
	TITOLO 4 - SPESE COMPENSATIVE					
12	Partite di giro	1.090.000.000	2.057.979.008	967.979.008	-	
13	Anticipazioni ai cassieri	2.000.000	2.000.000	-	-	
14	Spese finalizzate per la ricerca	149.997.500	172.797.500	22.800.000	-	
	TOTALE TITOLO 4	1.241.997.500	2.232.776.508	990.779.008	-	
	RIEPILOGO DEI TITOLI					
	Titolo 1	1.704.500.000	1.385.138.026	-	319.361.974	
	Titolo 2	1.063.389.997	822.733.398	-	240.656.599	
	Titolo 3	24.000.000	13.088.140	-	10.911.860	
	Titolo 4	1.241.997.500	2.232.776.508	990.779.008	-	
	TOTALE DEI TITOLI	4.033.887.497	4.453.736.072	990.779.008	570.930.433	



per copia conforme

Handwritten signature

CONTO CONSUNTIVO 1998 - BILANCIO DECISIONALE IN TERMINI DI CASSA

ENTRATE		RISCOSSIONI				DIFFERENZE		
TT. UOB	DESCRIZIONE	PREVISIONI DEFINITIVE	IN CONTO COMPETENZE	IN CONTO RESIDUI	TOTALE	IN PIU'	IN MENO	RIMASTE DA RISCOUOTERE
1	Entrate per trasferimenti correnti							
1	Ministero per i Beni Culturali ed Ambientali	1.704.800.000	1.704.997.500	-	1.704.997.500	197.500	-	-
2	Altri ministeri	-	2.501.600	-	2.501.600	2.501.600	-	-
3	Enti del settore pubblico allargato	10.000.000	20.000.000	-	20.000.000	10.000.000	-	-
3A	Utili su cambi	-	2.101.207	-	2.101.207	2.101.207	-	-
	TOTALE TITOLO 1	1.714.800.000	1.729.600.307	-	1.729.600.307	14.800.307	-	-
2	Entrate diverse							
4	Entrate diverse	18.000.000	26.176.519	4.537.690	30.714.209	12.714.209	-	201.676
	TOTALE TITOLO 2	18.000.000	26.176.519	4.537.690	30.714.209	12.714.209	-	201.676
3	Entrate per alienazione di beni patrimoniali e riscossione crediti							
	TOTALE TITOLO 3	-	-	-	-	-	-	-
4	Entrate derivanti da trasferimenti attivi							
6	Entrate derivanti da trasferimenti attivi	60.000.000	27.468.116	14.301.203	41.769.319	-	18.230.681	3.493.510
	TOTALE TITOLO 4	60.000.000	27.468.116	14.301.203	41.769.319	-	18.230.681	3.493.510
5	Entrate derivanti da accensione di prestiti e prelevamenti da depositi							
7	Prelevamenti da depositi	-	-	-	-	-	-	-
	TOTALE TITOLO 5	-	-	-	-	-	-	-
6	Entrate compensative							
8	Partite di giro	1.090.000.000	2.057.979.008	-	2.057.979.008	967.979.008	-	-
9	Servizi di cassa interni	2.000.000	2.000.000	-	2.000.000	-	-	-
10	Contributi finalizzati per la ricerca	149.997.500	22.800.000	-	22.800.000	-	127.197.500	149.997.500
	TOTALE TITOLO 6	1.241.997.500	2.082.779.008	-	2.082.779.008	967.979.008	127.197.500	149.997.500

per copie conforme


Giuseppe Spille

CONTO CONSUNTIVO 1998 - BILANCIO DECISIONALE IN TERMINI DI CASSA

ENTRATE		RISCOSSIONI			DIFFERENZE			
TIT. UOB	DESCRIZIONE	PREVISIONI DEFINITIVE	IN CONTO COMPETENZE	IN CONTO RESIDUI	TOTALE	IN PIU'	IN MENO	RIMASTE DA RISCOUOTERE
	RIEPILOGO DEI TITOLI							
	TITOLO 1	1.714.800.000	1.729.600.307	-	1.729.600.307	14.800.307	-	-
	TITOLO 2	18.000.000	26.176.519	4.537.690	30.714.209	12.714.209	-	201.676
	TITOLO 3	-	-	-	-	-	-	-
	TITOLO 4	60.000.000	27.468.116	14.301.203	41.769.319	-	18.230.681	3.493.510
	TITOLO 5	-	-	-	-	-	-	-
	TITOLO 6	1.241.997.500	2.082.779.008	-	2.082.779.008	967.979.008	127.197.500	149.997.500
	TOTALE DEI TITOLI	3.034.797.500	3.866.023.950	18.838.893	3.884.862.843	995.493.524	145.428.181	153.692.686
	Saldo di cassa al 1.1.1998	1.125.998.915	1.125.998.915	-	1.125.998.915	-	-	-
	TOTALE GENERALE	4.160.796.415	4.992.022.865	18.838.893	5.010.861.758	995.493.524	145.428.181	153.692.686

per copia conforme

Gianni Boffelli




CONTO CONSUNTIVO 1998 - BILANCIO DECISIONALE IN TERMINI DI CASSA

USCITE		PAGAMENTI			DIFFERENZE			RIMASTE DA PAGARE
RUO/ UOB	DESCRIZIONE	PREVISIONI DEFINITIVE	IN CONTO COMPETENZE	IN CONTO RESIDUI	TOTALE	IN PIU'	IN MENO	
	TITOLO 1 - SPESE CORRENTI							
	SPESE PER INTERVENTI							
1	Scavi istituzionali ed altre iniziative scientifiche	254.000.000	239.225.294	-	239.225.294	-	14.774.706	33.165
2	Corsi di specializzazione e perfezionamento di studenti	224.000.000	150.821.683	5.844.009	156.665.692	-	67.334.308	1.284.650
3	Pubblicazioni scientifiche	99.000.000	67.281.561	21.666.000	88.947.561	-	10.052.439	10.276.240
	TOTALE RUO 1	577.000.000	457.328.538	27.510.009	484.838.547	-	92.161.453	11.594.055
2	SPESE DI FUNZIONAMENTO							
4	Ributuzioni personale	804.300.000	697.676.716	12.716.489	710.393.205	-	93.906.795	18.871.189
5	Sede di Roma	102.500.000	61.464.427	3.058.613	64.523.040	-	37.976.960	5.532.912
6	Sede di Atene	171.000.000	142.946.429	5.013.923	147.960.352	-	23.039.648	-
	TOTALE RUO 2	1.077.800.000	902.087.572	20.789.025	922.876.597	-	154.923.403	24.404.101
3	FONDO DI RISERVA							
7	Fondo di riserva su spese correnti	50.000.000	-	-	-	-	50.000.000	-
8	Fondo di riserva su iniziative scientifiche	2.000.000	-	-	-	-	2.000.000	-
	TOTALE RUO 3	52.000.000	-	-	-	-	52.000.000	-
	TOTALE TITOLO 1	1.706.800.000	1.359.416.110	48.299.034	1.407.715.144	-	299.084.856	35.998.156
	TITOLO 2 - SPESE IN CONTO CAPITALE							
4	SPESE PER INVESTIMENTI							
9	Investimenti in Italia	4.000.000	-	-	-	-	4.000.000	-
10	Investimenti all'estero	926.000.000	822.733.398	3.362.000	826.095.398	-	99.904.602	-
	TOTALE RUO 4	930.000.000	822.733.398	3.362.000	826.095.398	-	103.904.602	-
	TOTALE TITOLO 2	930.000.000	822.733.398	3.362.000	826.095.398	-	103.904.602	-

per copie conforme

F. F. F.




CONTO CONSUNTIVO 1998 - BILANCIO DECISIONALE IN TERMINI DI CASSA

USCITE		PAGAMENTI			DIFFERENZE			
RUBRICA	DESCRIZIONE	PREVISIONI DEFINITIVE	IN CONTO COMPETENZE	IN CONTO RESIDUI	TOTALE	IN PIU'	IN MENO	RIMASTE DA PAGARE
	TITOLO 3 - ESTINZIONE DI MUTUI ED ANTICIPAZIONI							
11	Fondo di liquidazione del personale	24.000.000	13.088.140	-	13.088.140	-	10.911.860	-
	TOTALE TITOLO 3	24.000.000	13.088.140	-	13.088.140	-	10.911.860	-
	TITOLO 4 - SPESE COMPENSATIVE							
12	Partite di giro	1.090.000.000	2.057.979.008	-	2.057.979.008	967.979.008	-	-
13	Anticipazioni ai cassieri	2.000.000	2.000.000	-	2.000.000	-	-	-
14	Spese finalizzate per la ricerca	174.997.500	22.800.000	63.715.102	86.515.102	-	88.482.398	155.092.935
	TOTALE TITOLO 4	1.266.997.500	2.082.779.008	63.715.102	2.146.494.110	967.979.008	88.482.398	155.092.935
	RIEPILOGO DEI TITOLI							
	TITOLO 1	1.706.800.000	1.359.416.110	48.299.034	1.407.715.144	-	299.084.856	35.998.156
	TITOLO 2	930.000.000	822.733.398	3.362.000	826.095.398	-	103.904.602	-
	TITOLO 3	24.000.000	13.088.140	-	13.088.140	-	10.911.860	-
	TITOLO 4	1.266.997.500	2.082.779.008	63.715.102	2.146.494.110	967.979.008	88.482.398	155.092.935
	TOTALE GENERALE	3.927.797.500	4.278.016.656	115.376.136	4.393.392.792	967.979.008	502.383.716	191.091.091

per copia conforme

Anna Fofani



BILANCIO CONSUNTIVO GESTIONALE ANNO FINANZIARIO 1998

UOB Cap.	Descrizione	Previsioni definitive	Totale	In più	In meno	Rimaste da riscuotere
	TITOLO 1 - ENTRATE PER TRASFERIMENTI CORRENTI					
1-1	Ministero per i Beni Culturali ed Ambientali	1.704.800.000	1.704.997.500	197.500	-	-
2-1	Altri Ministeri	-	2.501.600	2.501.600	-	-
3-1	Enti del settore pubblico allargato	10.000.000	20.000.000	10.000.000	-	-
3A-1	Utili su cambi	-	2.101.207	2.101.207	-	-
	TOTALE TITOLO 1	1.714.800.000	1.729.600.307	14.800.307	-	-
	TITOLO 2 - ENTRATE DIVERSE					
4-1	Rimborsi e recuperi di spesa	15.000.000	13.786.709	-	1.213.291	201.676
4-2	Vendita pubblicazioni	3.000.000	16.927.500	13.927.500	-	-
	TOTALE UOB 4	18.000.000	30.714.209	13.927.500	1.213.291	201.676
	TOTALE TITOLO 2	18.000.000	30.714.209	13.927.500	1.213.291	201.676
	TITOLO 3 - ENTRATE PER ALIEN. DI BENI PATRIM. E RISC. CREDITI					
5-1	Entrate per alienazione di beni patrimoniali	-	-	-	-	-
5-2	Entrate per riscossione crediti	-	-	-	-	-
	TOTALE UOB 5	-	-	-	-	-
	TOTALE TITOLO 3	-	-	-	-	-
	TITOLO 4 - ENTRATE DERIVANTI DA TRASFERIMENTI ATTIVI					
6-1	Interessi attivi su depositi bancari	60.000.000	41.769.319	-	18.230.681	3.493.510
6-2	Interessi sul fondo di liquidazione del personale	-	-	-	-	-
	TOTALE UOB 6	60.000.000	41.769.319	-	18.230.681	3.493.510
	TOTALE TITOLO 4	60.000.000	41.769.319	-	18.230.681	3.493.510
	TITOLO 5 - ENTRATE DERIVANTI DA ACCENSIONE DI PRESTITI E PRELEVAMENTI DA DEPOSITI					
7-1	Prelevamenti da depositi	-	-	-	-	-
	TOTALE TITOLO 5	-	-	-	-	-

per copia conforme

F. de S. J. J.



BILANCIO CONSUNTIVO GESTIONALE ANNO FINANZIARIO 1998

UOB Cap.	Descrizione	Previsioni definitive	Totale	In più	In meno	Rimaste da riscuotere
	TITOLO 6 - ENTRATE COMPENSATIVE					
8	PARTITE DI GIRO					
8-1	Imposte sul reddito	70.000.000	66.047.200	-	3.952.800	-
8-2	Ritenute previdenziali a carico dipendenti	20.000.000	15.995.952	-	4.004.048	-
8-3	Anticipo fondi sede di Atene	1.000.000.000	1.972.665.158	972.665.158	-	-
8-4	Liquidazione indennità di anzianità	-	3.270.008	3.270.008	-	-
	TOTALE UOB 8	1.090.000.000	2.057.978.318	975.935.166	7.956.848	-
9	Anticipazioni ai cassieri	2.000.000	2.000.000	-	-	-
10	CONTRIBUTI FINALIZZATI					
10-1	Fondi C.N.R. ricerche in Libia	-	-	-	-	-
10-2	Fondi M.A.E. ricerche in Grecia	-	22.800.000	22.800.000	-	-
10-3	Fondi M.A.E. ricerche in Libia	149.997.500	-	-	149.997.500	149.997.500
10-4	Classificazione gruppo ricerca Africa	-	-	-	-	-
	TOTALE UOB 10	149.997.500	22.800.000	22.800.000	149.997.500	149.997.500
	TOTALE TITOLO 6	1.241.997.500	2.082.778.318	998.735.166	157.954.348	149.997.500
	RIPILOGO DEI TITOLI					
	TITOLO 1	1.714.800.000	1.729.600.307	14.800.307	-	-
	TITOLO 2	18.000.000	30.714.209	13.927.500	1.213.291	201.676
	TITOLO 3	-	-	-	-	-
	TITOLO 4	60.000.000	41.769.319	-	18.230.681	3.493.510
	TITOLO 5	-	-	-	-	-
	TITOLO 6	1.241.997.500	2.082.778.318	998.735.166	157.954.348	149.997.500
	TOTALE DEI TITOLI	3.034.797.500	3.884.862.153	1.027.462.973	177.398.320	153.692.686
	Fondo iniziale di cassa	1.125.998.915	1.125.998.915	-	-	-
	TOTALE GENERALE	4.160.796.415	5.010.861.068	1.027.462.973	177.398.320	153.692.686

per copia conforme

F. J. J. J.

BILANCO CONSUNTIVO GESTIONALE ANNO FINANZIARIO 1998

UOB Cap.	Descrizione	Previsioni definitive	Totale	In più	In meno	Rimaste da pagare
	TITOLO 1 - SPESE CORRENTI					
	R.U.O. 1 - SPESE PER INTERVENTI					
1	Scavi istituzionali ed altre iniziative scientifiche					
1-1	Missioni e collaborazioni scavi Creta e Lemno	118.000.000	113.274.742	-	4.725.258	-
1-2	Materiali per scavo e spese varie	16.000.000	10.247.891	-	5.752.109	-
1-3	Paghe operai	90.000.000	86.448.590	-	3.551.410	-
1-4	Altre iniziative scientifiche	30.000.000	29.254.071	-	745.929	33.165
	TOTALE UOB 1	254.000.000	239.225.294	-	14.774.706	33.165
2	Corsi di specializzazione e perfezionamento studiosi					
2-1	Borse di studio specializzazione	88.000.000	61.552.007	-	26.447.993	-
2-2	Viaggi di istruzione e soggiorni specializzazione	32.000.000	10.059.455	-	21.940.545	-
2-3	Compensi e missioni docenti	82.000.000	68.163.970	-	13.836.030	1.284.650
2-4	Perfezionamento (borse di studio, viaggi e soggiorni di studio)	22.000.000	16.890.260	-	5.109.740	-
	TOTALE UOB 2	224.000.000	156.665.692	-	67.334.308	1.284.650
3	Pubblicazioni scientifiche					
3-1	Annuario e monografie	110.000.000	68.858.936	-	41.141.064	10.276.240
3-2	Altre pubblicazioni	30.000.000	20.088.625	-	9.911.375	-
	TOTALE UOB 3	140.000.000	88.947.561	-	51.052.439	10.276.240
	TOTALE R.U.O. 1	618.000.000	484.838.547	-	133.161.453	11.594.055
	R.U.O. 2 - SPESE DI FUNZIONAMENTO					
4	Retribuzioni personale					
4-1	Retribuzioni personale di ruolo	208.300.000	177.876.420	-	30.423.580	18.871.189
4-2	Retribuzioni personale a contratto e comandato	320.000.000	276.246.557	-	43.753.443	-
4-3	Assegni di sede	140.000.000	138.011.743	-	1.988.257	-
4-4	Contributi previdenziali a carico Scuola	136.000.000	118.258.485	-	17.741.515	-
	TOTALE UOB 4	804.300.000	710.393.205	-	93.906.795	18.871.189



per copia conforme

Gene Sfeka

BILANCIO CONSUNTIVO GESTIONALE ANNO FINANZIARIO 1998

UOB Cap.	Descrizione	Previsioni definitive	Totale	In più	In meno	Rimaste da pagare
5	Sede di Roma					
5-1	Funzionamento	60.900.000	34.497.177	-	26.402.823	5.532.912
5-2	Oneri per i consigli	25.000.000	18.903.485	-	6.096.515	-
5-3	Oneri bancari	1.600.000	151.400	-	1.448.600	-
5-4	Viaggi e missioni per servizio	15.000.000	10.970.978	-	4.029.022	-
	TOTALE UOB 5	102.500.000	64.523.040	-	37.976.960	5.532.912
6	Sede di Atene					
6-1	Funzionamento	100.000.000	92.474.178	-	7.525.822	-
6-2	Spese manutenzione ordinaria e fitto locali	40.000.000	28.137.089	-	11.862.911	-
6-3	Oneri bancari	3.000.000	1.974.674	-	1.025.326	-
6-4	Spese di rappresentanza	9.000.000	6.997.026	-	2.002.974	-
6-5	Viaggi e missioni per servizio	19.000.000	18.377.385	-	622.615	-
6-6	Perdite su cambi	-	-	-	-	-
	TOTALE UOB 6	171.000.000	147.960.352	-	23.039.648	-
	TOTALE R.U.O. 2	1.077.800.000	922.876.597	-	154.923.403	24.404.101
	R.U.O. 3 - FONDO DI RISERVA					
7	Fondo di riserva su spese correnti	50.000.000	-	-	50.000.000	-
8	Fondo di ricerca su iniziative scientifiche	2.000.000	-	-	2.000.000	-
	TOTALE R.U.O. 3	52.000.000	-	-	52.000.000	-
	TOTALE TITOLO 1	1.747.800.000	1.407.715.144	-	340.084.856	35.998.156
	TITOLO 2 - SPESE IN CONTO CAPITALE					
	R.U.O. 4 - SPESE PER INVESTIMENTI					
9	Investimenti in Italia					
9-1	Acquisto mobili, attrezzature ed autovetture	4.000.000	-	-	4.000.000	-
9-2	Biblioteca, fototeca e pianoteca (Acquisti e compensi)	-	-	-	-	-
	TOTALE UOB 9	4.000.000	-	-	4.000.000	-



per copie conforme

Handwritten signature

BILANCIO CONSUNTIVO GESTIONALE ANNO FINANZIARIO 1998

UOB Cap.	Descrizione	Previsioni definitive	Totale	In più	In meno	Rimaste da pagare
10	Investimenti all'estero					
10-1	Acquisto, costruzione e manutenzione straordinaria di immobili	664.000.000	567.863.612	-	96.136.388	-
10-2	Acquisto e manutenzione mobili, attrezzature ed autoveiture	110.000.000	96.814.109	-	13.185.891	-
10-3	Biblioteca, fototeca e planoteca (Acquisti e compensi)	168.000.000	161.417.677	-	6.582.323	-
	TOTALE UOB 10	942.000.000	826.095.398	-	115.904.602	-
	TOTALE R.U.O. 4	946.000.000	826.095.398	-	119.904.602	-
	TOTALE TITOLO 2	946.000.000	826.095.398	-	119.904.602	-
	TITOLO 3 - ESTINZIONE DI MUTUI ED ANTICIPAZIONI					
11-1	Fondo di liquidazione del personale	24.000.000	13.088.140	-	10.911.860	-
	TOTALE TITOLO 3	24.000.000	13.088.140	-	10.911.860	-
	TITOLO 4 - SPESE COMPENSATIVE					
12	Perdite di giro					
12-1	Imposte sul reddito	70.000.000	66.047.200	-	3.952.800	-
12-2	Ritenute previdenziali e carico dipendenti	20.000.000	15.995.952	-	4.004.048	-
12-3	Anticipo fondi sede di Atene	1.000.000.000	1.972.665.158	972.665.158	-	-
12-4	Liquidazione indennità di anzianità	-	3.270.698	3.270.698	-	-
	TOTALE UOB 12	1.090.000.000	2.057.979.008	975.935.856	7.956.848	-
13-1	Anticipazioni ai cassieri	2.000.000	2.000.000	-	-	-
	TOTALE UOB 13	2.000.000	2.000.000	-	-	-
14	Contributi finalizzati per la ricerca					
14-1	Fondi C.N.R. ricerche in Libia	25.000.000	29.517.602	4.517.602	-	5.095.435
14-2	Fondi M.A.E. ricerche in Grecia	-	56.997.500	56.997.500	-	-
14-3	Fondi M.A.E. ricerche in Libia	149.997.500	-	-	149.997.500	149.997.500
14-4	Classificazione gruppo ricerca Africa	-	-	-	-	-
	TOTALE UOB 14	174.997.500	86.515.102	61.515.102	149.997.500	155.092.935
	TOTALE TITOLO 4	1.266.997.500	2.146.494.110	1.037.450.958	157.954.348	155.092.935



per copie conforme

Federico Foffole

BILANCIO CONSUNTIVO GESTIONALE ANNO FINANZIARIO 1998

UOB Cap.	Descrizione	Previsioni definitive	Totale	In più	In meno	Rimaste da pagare
	RIEPILOGO DEI TITOLI					
	TITOLO 1	1.747.800.000	1.407.715.144	-	340.084.856	35.998.156
	TITOLO 2	946.000.000	826.095.398	-	119.904.602	-
	TITOLO 3	24.000.000	13.088.140	-	10.911.860	-
	TITOLO 4	1.266.997.500	2.146.494.110	1.037.450.958	157.954.348	155.092.935
	TOTALE GENERALE	3.984.797.500	4.393.392.792	1.037.450.958	628.855.666	191.091.091



per copia conforme

June Fella

CONTO CONSUNTIVO ESERCIZIO FINANZIARIO 1998

PROSPETTO DIMOSTRATIVO DEL MOVIMENTO DEI RESIDUI ATTIVI AL 1.1.1998

UOB	DEBITORE	MOTIVAZIONE DEL CREDITO	ACCERTAMENTO PREVISTO	VARIAZIONE IN PIU'	VARIAZIONE IN MENO	ACCERTAMENTO DEFINITIVO	SOMMA RISCOSSA	SOMMA RIMASTA DA RISCOUTERE
4-1	Vari	Entrate straord. Atene	2.761.690	-	-	2.761.690	2.761.690	-
4-2	L'Erma	Rendiconto vendite 1996	1.776.000	-	-	1.776.000	1.776.000	-
6-1	Banca delle Marche	Competenze II sem. 1997	8.224.608	-	-	8.224.608	8.224.608	-
6-1	American Express	Competenze II sem. 1997	6.076.595	-	-	6.076.595	6.076.595	-
		TOTALE	18.838.893	-	-	18.838.893	18.838.893	-




per copia conforme

Giuseppe Spiller

CONTO CONSUNTIVO ESERCIZIO FINANZIARIO 1998

PROSPETTO DIMOSTRATIVO DEL MOVIMENTO DEI RESIDUI PASSIVIALI AL 1.1.1998

UOB	CREDITORE	MOTIVAZIONE DEL DEBITO	IMPEGNO PREVISTO	VARIAZIONE IN PIU'	VARIAZIONE IN MENO	IMPEGNO DEFINITIVO	SOMMA PAGATA	SOMMA RIMASTA DA PAGARE
2-1	Napolitano Aldo	Rimb. spese piccola cassa	48.000	-	-	48.000	48.000	-
2-3	Univers s.r.l.	Pagamento biglietti aerei	1.252.500	-	-	1.252.500	1.252.500	-
	Canciani Fulvio	Missione	1.302.191	-	-	1.302.191	1.302.191	-
	Gullini Giorgio	Missione	1.624.291	-	-	1.624.291	1.624.291	-
	Lazzarini M. Letizia	Missione	433.241	-	-	433.241	433.241	-
	Farioli Raffaella	Missione	114.586	-	-	114.586	114.586	-
	Tomassello Francesco	Missione	1.069.200	-	-	1.069.200	1.069.200	-
3-1	Ausilio Editore	Pubbl. Annuario	20.676.240	-	-	20.676.240	10.400.000	10.276.240
		Residuo anno precedente	11.266.000	-	-	11.266.000	11.266.000	-
4-1	Vari	F.T.A. Il Sem. 1997	12.716.489	-	-	12.716.489	12.716.489	-
5-1	Viatel	Saldo fattura	22.113	-	-	22.113	22.113	-
	Rubeo s.r.l.	Saldo polizza	2.440.000	-	-	2.440.000	2.440.000	-
5-2	Univers s.r.l.	Pagamento biglietti aerei	544.000	-	-	544.000	544.000	-
5-3	Banca delle Marche	Rimb. spese e commissioni	52.500	-	-	52.500	52.500	-
6-1	Vari	Spese varie sede Atene	4.965.883	-	-	4.965.883	4.965.883	-
6-5	Vari	Spese varie sede Atene	48.040	-	-	48.040	48.040	-
10-3	Bretschneider Giorgio	Saldo fattura	1.272.000	-	-	1.272.000	1.272.000	-
	Casalini libri S.p.A.	Saldo fattura	1.141.000	-	-	1.141.000	1.141.000	-
	Opus libri S.p.A.	Saldo fattura	334.000	-	-	334.000	334.000	-
	Edizioni Quasar	Saldo fattura	139.000	-	-	139.000	139.000	-
	Napolitano Aldo	Rimborso spese	476.000	-	-	476.000	476.000	-
	Contributo finalizzato già disponibile nel 1997		22.613.037	-	-	22.613.037	22.613.037	-
14-1	Contributo finalizzato pervenuto nel 1997		12.000.000	-	-	12.000.000	6.904.565	5.095.435
	TOTALE DA RIPORTARE		96.550.311	-	-	96.550.311	81.178.636	15.371.675

per copia conforme
Gianni Spigolon


CONTO CONSUNTIVO ESERCIZIO FINANZIARIO 1998

Contributo finalizzato 14-2 pervenuto nel 1997									
	RIPORTO	96.550.311	-	-	-	96.550.311	81.178.636	15.371.675	
		34.197.500	-	-	-	34.197.500	34.197.500	-	
		-	-	-	-	-	-	-	
	TOTALE	130.747.811	-	-	-	130.747.811	115.376.136	15.371.675	



per copia conforme
Fiore Spela

CONTO CONSUNTIVO ESERCIZIO FINANZIARIO 1998

PROSPETTO DIMOSTRATIVO DEL MOVIMENTO DEI RESIDUI ATTIVI AL 31.12.1998

UOB	DEBITORE	MOTIVAZIONE DEL CREDITO	SOMMA DA RISCOUTERE
4	Vari	Entrate diverse Atene	201.676
6	American Express	Competenze II semestre Atene	3.493.510
10	M.A.E.	Contributo finalizzato Libia	149.997.500
		TOTALE	153.692.686



per copia conforme

Gene Spella

CONTO CONSUNTIVO ESERCIZIO FINANZIARIO 1998

PROSPETTO DIMOSTRATIVO DEL MOVIMENTO DEI RESIDUI PASSIVI AL 31.12.1998

UOB	CREDITORE	MOTIVAZIONE DEL DEBITO	SOMMA DA PAGARE
1-4	Livadiotti Monica	Missione	33.165
2-3	Sommella Paolo	Missione	362.925
	Lazzarini M. Letizia	Missione	378.325
	Canciani Fulvio	Missione	543.400
3-1	Ausilio Editore	Saldo Annuario vol. 92/93	10.276.240
4-1	Vari	Fondo tratt. accessorio 2° sem. 1998	18.871.189
5-1	Scopiazando s.r.l.	Saldo fattura	186.480
	Studio Palombini	Saldo fattura	5.346.432
14-1	Vari	Contr. fin. 1997 C.N.R. Libia	5.095.435
14-3	Vari	Contr. fin. 1998 M.A.E. Libia	149.997.500
		TOTALE	191.091.091



per copia conforme

F.lli F.lli

**SITUAZIONE PATRIMONIALE,
CONTO ECONOMICO E SITUAZIONE
AMMINISTRATIVA AL 31 DICEMBRE 1998**

CONTO CONSUNTIVO ESERCIZIO FINANZIARIO 1998

SITUAZIONE FINANZIARIA

Fondo di cassa all'inizio dell'esercizio		1.125.998.915
Ammontare delle somme riscosse		
a) in conto competenze	3.866.023.950	
b) in conto residui	18.838.893	
	<hr/>	3.884.862.843
Ammontare dei pagamenti eseguiti		
a) in conto competenze	4.278.016.656	
b) in conto residui	115.376.136	
	<hr/>	4.393.392.792
Fondo di cassa alla fine dell'esercizio		<u>617.468.966</u>

AVANZO DI AMMINISTRAZIONE

Residui attivi risultanti alla fine dell'esercizio	153.692.686
Residui passivi risultanti alla fine dell'esercizio	<u>191.091.091</u>
	- 37.398.405
Fondo di cassa alla fine dell'esercizio	<u>617.468.966</u>
<u>AVANZO DI AMMINISTRAZIONE</u>	<u>580.070.561</u>



per copia conforme

[Handwritten signature]

CONTO CONSUNTIVO ESERCIZIO FINANZIARIO 1998
FONDI DI RICERCA EROGATI DAL C. N. R. E DAL M. A. E. E. RELATIVE SPESE

U.O.B.	ANNO CONTRIBUTO	SOMME DISPONIBILI AL 1.1.1998	SOMME ASSEGNATE NEL 1998	PAGAMENTI IN CONTO RESIDUI	PAGAMENTI IN CONTO COMPETENZE	DIFFERENZA
14-1	1995	8.613.037	-	8.613.037	-	-
C.N.R.	1996	14.000.000	-	14.000.000	-	-
Libia	1997	12.000.000	-	6.904.565	-	5.095.435
	TOTALE	34.613.037	-	29.517.602	-	5.095.435
14-2						
M.A.E.	1997	34.197.500	-	-	-	-
Grecia	1998		22.800.000	34.197.500	22.800.000	
	TOTALE	34.197.500	22.800.000	34.197.500	22.800.000	-
14-3						
M.A.E.						
Libia	1998	-	149.997.500	-	-	149.997.500
14-4						
Gr. ricerca						
Africa						
	TOTALE	-	-	-	-	-
	TOTALE GENERALE	68.810.537	172.797.500	63.715.102	22.800.000	155.092.935



per copia conforme
Giuseppe Spiller

CONTO CONSUNTIVO ESERCIZIO FINANZIARIO ANNO 1998

RIASSUNTO GENERALE DEL MOVIMENTO AMMINISTRATIVO DELL'ESERCIZIO FINANZIARIO 1998

Consistenze patrimoniali - Attività

OPERAZIONI	1	2	3	4	5	6	7	8	9	10
	Disponibilità liquida	Fondo vincolato per indennità di anzianità	Immobili di proprietà	Immobili a termine	Mobili, attrezzature e auto di servizio	Biblioteca	Archivio fotografico	Planoteca	Residui attivi	TOTALE
Situazione inizio esercizio	1.125.998.915	268.760.179	2.053.388.477	222.216.702	556.849.582	2.321.760.403	264.528.834	771.568.550	18.838.893	7.603.910.535
Aumenti durante esercizio	3.884.862.843	23.454.370	567.863.612		57.420.990	140.415.100	14.026.000	7.605.000	153.692.686	4.849.340.601
Totali	5.010.861.758	292.214.549	2.621.252.089	222.216.702	614.270.572	2.462.175.503	278.554.834	779.173.550	172.531.579	12.453.251.216
Diminuzioni durante esercizio	4.393.392.792	1.700.285	-	-	-	188.863	-	-	18.838.893	4.414.120.823
Situazione fine esercizio	617.468.966	290.514.264	2.621.252.009	222.216.702	614.270.572	2.461.986.650	278.554.834	779.173.550	153.692.686	8.039.130.393



per copia conforme

[Handwritten signature]

CONTO CONSUNTIVO ESERCIZIO FINANZIARIO 1998

RIASSUNTO GENERALE DEL MOVIMENTO AMMINISTRATIVO DELL'ESERCIZIO FINANZIARIO 1998

Consistenze patrimoniali - Passività

	1	2	3	4	5
OPERAZIONI	Residui passivi	Fondo deperimento	Indennità di anzianità	Totale passività	Consistenza patrimoniale netta
Situazione inizio esercizio	130.747.811	44.243.393	277.619.000	452.610.204	7.151.300.331
Aumenti durante esercizio	175.719.416	14.143.009	18.246.543	208.108.968	4.641.231.633
Totali	306.467.227	58.386.402	295.865.543	660.719.172	11.792.532.044
Diminuzioni durante esercizio	115.376.136		3.720.698	118.646.834	4.295.473.989
Situazione fine esercizio	191.091.091	58.386.402	292.594.845	542.072.338	7.497.058.055



per copia conforme

Gene F. F. F.