

SENATO DELLA REPUBBLICA

XIII LEGISLATURA

N. 4237
TAB. 18
Annesso 4

DISEGNO DI LEGGE

presentato dal **Ministro del tesoro,**
del bilancio e della programmazione economica
(AMATO)

COMUNICATO ALLA PRESIDENZA IL 30 SETTEMBRE 1999

Bilancio di previsione dello Stato per l'anno finanziario 2000
e bilancio pluriennale per il triennio 2000-2002

TABELLA n. 18

Stato di previsione del Ministero dell'ambiente
per l'anno finanziario 2000

ANNESSO N. 4

CONTO CONSUNTIVO

ENTE PARCO NAZIONALE DELLA VAL GRANDE

ESERCIZIO FINANZIARIO 1998

ANNESSO N. 4

**allo stato di previsione del Ministero dell'ambiente
per l'anno finanziario 2000**

CONTO CONSUNTIVO

**ENTE PARCO NAZIONALE
DELLA VAL GRANDE**

ESERCIZIO FINANZIARIO 1998


RENDICONTO FINANZIARIO 1998

PARTE I - ENTRATE

PARTE II - USCITE

CONTO CONSUNTIVO - ENTRATE


CAPITOLO		GESTIONE			
FONDO CASSA INIZIALE		4.589.361.394			
AVANZO DI AMMINISTRAZIONE		Previsioni			
		Variazioni			
Codice	Descrizione	Iniziali	In aumento	In diminuzione	Definitive
	Tit. 1 ENTRATE CONTRIBUTIVE				
	Cat. 01 ALIQUOTE CONTRIBUTIVE A CARICO DEI DATORI DI LAVORO E/O DEGLI ISCRITTI				
101	Cap. 001010 ALIQUOTE CONTRIBUTIVE A CARICO DEI DATORI DI LAVORO E/O DEGLI ISCRITTI	0!	0!	0!	0!
	TOTALE CATEGORIA	0!	0!	0!	0!
	Cat. 02 QUOTE DI PARTECIPAZIONE DEGLI ISCRITTI ALL'ONERE DI SPECIFICHE GESTIONI				
102	Cap. 002010 Quote di partecipazione sugli iscritti all'onere di specifiche gestioni	0!	0!	0!	0!
	TOTALE CATEGORIA	0!	0!	0!	0!
	TOTALE TITOLO	0!	0!	0!	0!
	Tit. 2 ENTRATE DERIVANTI DA TRASFERIMENTI CORRENTI				
	Cat. 03 TRASFERIMENTI DA PARTE DELLO STATO				
203	Cap. 003010 Contributi del Ministero dell'Ambiente per il funzionamento	2.000.000.000!	98.760.649!	0!	2.098.760.649!
203	Cap. 003020 Contributo da altre Amministrazioni dello Stato	0!	0!	0!	0!
203	Cap. 003030 Contributi straordinari per spesa correnti	0!	33.300.000!	0!	33.300.000!
	TOTALE CATEGORIA	2.000.000.000!	130.060.649!	0!	2.130.060.649!
	Cat. 04 TRASFERIMENTI DA PARTE DELLE REGIONI				
204	Cap. 004010 Contributo della Regione Piemonte	0!	0!		



COMPETENZA					
Somme accertate			Differanza rispetto alle previsioni		
Riscosse	Rimaste da riscuotere	Totale accertamenti	in piu'	in meno	
0!	0!	0!	0!	0!	0!
0!	0!	0!	0!	0!	0!
0!	0!	0!	0!	0!	0!
0!	0!	0!	0!	0!	0!
0!	0!	0!	0!	0!	0!
2.096.760.645!	0!	2.096.760.645!	0!	0!	0!
0!	0!	0!	0!	0!	0!
33.300.000!	0!	33.300.000!	0!	0!	0!
2.130.060.645!	0!	2.130.060.645!	0!	0!	0!
0!	0!	0!	0!	0!	0!



GESTIONE RESIDUI ATTIVI						
Residui all'inizio dell'esercizio	Riscossi	Rimasti da riscuotere	Totali	Variazioni		
				in piv'	in meno	
0!	0!	0!	0!	0!	0!	
0!	0!	0!	0!	0!	0!	
0!	0!	0!	0!	0!	0!	
0!	0!	0!	0!	0!	0!	
0!	0!	0!	0!	0!	0!	
0!	0!	0!	0!	0!	0!	
0!	0!	0!	0!	0!	0!	
0!	0!	0!	0!	0!	0!	
0!	0!	0!	0!	0!	0!	
2.000.000.000!	2.000.000.000!	0!	2.000.000.000!	0!	0!	
0!	0!	0!	0!	0!	0!	
0!	0!	0!	0!	0!	0!	
0!	0!	0!	0!	0!	0!	
2.000.000.000!	2.000.000.000!	0!	2.000.000.000!	0!	0!	
0!	0!	0!	0!	0!	0!	



GESTIONE DI CASSA				
Previsioni	Riscossioni	Differanze rispetto alle previsioni		Totale residui attivi al termine dell'esercizio
		in piu'	in meno	
0!	0!	0!	0!	0!
0!	0!	0!	0!	0!
0!	0!	0!	0!	0!
0!	0!	0!	0!	0!
0!	0!	0!	0!	0!
0!	0!	0!	0!	0!
4.096.760.645!	4.096.760.645!	0!	0!	0!
0!	0!	0!	0!	0!
33.300.000!	33.300.000!	0!	0!	0!
4.130.060.645!	4.130.060.645!	0!	0!	0!
0!	0!	0!	0!	0!



CONTÓ CONSUNTIVO - ENTRATE

		GESTIONE			
		Previsioni			
CAPITOLO		Variazioni			
Codice	Descrizione	Iniziali	In aumento	In diminuzione	Definitive
	4.589.361.394				
	! TOTALE CATEGORIA	0!	0!	0!	0
	Cat. 05 TRASFERIMENTI DA PARTE DEGLI ENTI LOCALI				
205	Cap. 005010 Contributi delle Province	0!	0!	0!	0
205	Cap. 005020 Contributi dei Comuni	0!	0!	0!	0
205	Cap. 005030 Contributi delle Comunita' Montane e altri Enti Locali	0!	0!	0!	0
	! TOTALE CATEGORIA	0!	0!	0!	0
	Cat. 06 TRASFERIMENTI DA PARTE DI ALTRI SOGGETTI DEL SETTORE PUBBLICO E PRIVATO				
206	Cap. 006010 Contributi di Enti Pubblici	0!	0!	0!	0
206	Cap. 006020 Contributi di Privati	20.000.000!	0!	0!	20.000.000
	! TOTALE CATEGORIA	20.000.000!	0!	0!	20.000.000
	! TOTALE TITOLO	2.020.000.000!	130.060.645!	0!	2.150.060.645
	Tit. 3 ALTRE ENTRATE				
	Cat. 07 ENTRATE DERIVANTI DALLA VENDITA DI BENI E DALLA PRESTAZIONE DI SERVIZI				
307	Cap. 007010 Ricavi della vendita di prodotti	0!	15.000.000!	0!	15.000.000
307	Cap. 007020 Ricavi della vendita di pubblicazioni edite dall'Ente				

COMPETENZA					
Somme accertate			Differenze rispetto alle previsioni		
Riscosse	Rimaste da riscuotere	Totale accertamenti	in piu'	in meno	
0!	0!	0!	0!	0!	0!
0!	0!	0!	0!	0!	0!
0!	0!	0!	0!	0!	0!
0!	0!	0!	0!	0!	0!
0!	0!	0!	0!	0!	0!
0!	0!	0!	0!	0!	0!
0!	0!	0!	0!	0!	0!
0!	0!	0!	0!	0!	0!
20.000.000!	0!	20.000.000!	0!	0!	0!
20.000.000!	0!	20.000.000!	0!	0!	0!
2.150.060.645!	0!	2.150.060.645!	0!	0!	0!
11.723.000!	457.000!	12.160.000!	0!	0!	840.000!

GESTIONE RESIDUI ATTIVI						
Residui all'inizio dell'esercizio	Riscossi	Rimasti da riscuotere	Totali	Variazioni		
				in piu'	in meno	
0!	0!	0!	0!	0!	0!	
0!	0!	0!	0!	0!	0!	
0!	0!	0!	0!	0!	0!	
0!	0!	0!	0!	0!	0!	
0!	0!	0!	0!	0!	0!	
0!	0!	0!	0!	0!	0!	
0!	0!	0!	0!	0!	0!	
0!	0!	0!	0!	0!	0!	
0!	0!	0!	0!	0!	0!	
0!	0!	0!	0!	0!	0!	
0!	0!	0!	0!	0!	0!	
0!	0!	0!	0!	0!	0!	
0!	0!	0!	0!	0!	0!	
0!	0!	0!	0!	0!	0!	
0!	0!	0!	0!	0!	0!	
2.000.000.000!	2.000.000.000!	0!	2.000.000.000!	0!	0!	
0!	0!	0!	0!	0!	0!	
0!	0!	0!	0!	0!	0!	

RE-ENTE

GESTIONE DI CASSA				
Previsioni	Riscossioni	Differenze rispetto alle previsioni		Totale residui attivi al termine dell'esercizio
		in piu'	in meno	
0!	0!	0!	0!	0!
0!	0!	0!	0!	0!
0!	0!	0!	0!	0!
0!	0!	0!	0!	0!
0!	0!	0!	0!	0!
0!	0!	0!	0!	0!
0!	0!	0!	0!	0!
20.000.000!	20.000.000!	0!	0!	0!
20.000.000!	20.000.000!	0!	0!	0!
4.150.060.645!	4.150.060.645!	0!	0!	0!
13.900.900!	11.723.300!	0!	1.277.600!	457.000!

		GESTIONE			
		4.589.361.394			
CAPITOLO		Previsioni			
		Variazioni			
Codice	Descrizione	Iniziali	In aumento	In diminuzione	Definitive
		1.000.000	3.000.000	0	4.000.000
307	Cap. 007030 Proventi derivanti dalla prestazione di servizi	1.000.000	10.000.000	0	11.000.000
307	Cap. 007040 Realizzi per cessione di materiali fuori uso	0	0	0	0
307	Cap. 007050 Altri proventi	0	0	0	0
307	Cap. 007060 Ricavi derivanti dalla concessione uso del marchio	0	0	0	0
307	Cap. 007070 Proventi derivanti dall'utilizzo di attrezzature e strutture dell'Ente	0	0	0	0
307	Cap. 007080 Proventi derivanti dalla gestione di strutture ricettive e sportive	0	0	0	0
307	Cap. 007110 Proventi derivanti dalla gestione di strutture educative e culturali	1.000.000	0	0	1.000.000
307	Cap. 007120 Proventi derivanti dalle utilizzazioni boschive e dagli alpeggi	0	0	0	0
307	Cap. 007130 Proventi derivanti dalla gestione della fauna	0	0	0	0
307	Cap. 007140 Proventi derivanti dalla gestione di beni patrimoniali	0	0	0	0

Alto
Al

COMPETENZA			Differenza rispetto alle previsioni	
Somme accertate			in piu'	in meno
Riscosse	Rimaste da riscuotere	Totale accertamenti		
1.378.000!	120.000!	1.498.000!	0!	2.502.000!
4.290.000!	0!	4.290.000!	0!	6.710.000!
0!	0!	0!	0!	0!
0!	0!	0!	0!	0!
0!	0!	0!	0!	0!
0!	0!	0!	0!	0!
0!	0!	0!	0!	0!
0!	0!	0!	0!	0!
0!	0!	0!	0!	1.000.000!
0!	0!	0!	0!	0!
0!	0!	0!	0!	0!
0!	0!	0!	0!	0!



GESTIONE DI CASSA				
Previsioni	Riscossioni	Differenza rispetto alle previsioni		Totale residui attivi al termine dell'esercizio
		in piu'	in meno	
4.000.000!	1.378.000!	0!	2.622.000!	120.000!
11.000.000!	4.290.000!	0!	6.710.000!	0!
0!	0!	0!	0!	0!
0!	0!	0!	0!	0!
0!	0!	0!	0!	0!
0!	0!	0!	0!	0!
0!	0!	0!	0!	0!
0!	0!	0!	0!	0!
1.000.000!	0!	0!	1.000.000!	0!
0!	0!	0!	0!	0!
0!	0!	0!	0!	0!
0!	0!	0!	0!	0!

Plus
Q

CONTG CONSUNTIVO - ENTRATE

		GESTIONE			
		Previsioni			
CAPITOLO		Variazioni			
Codice	Descrizione	Iniziali	In aumento	In diminuzione	Definitive
		4.589.361.394			
	TOTALE CATEGORIA	3.000.000	26.000.000	0	29.000.000
	Cat. 08 REDDITI E PROVENTI PATRIMONIALI				
308	Cap. 008010 Affitto immobili	0	0	0	0
308	Cap. 008020 Interessi e premi su titoli a reddito fisso	0	0	0	0
308	Cap. 008030 Interessi su depositi e c/correnti	0	1.000.000	0	1.000.000
	TOTALE CATEGORIA	0	1.000.000	0	1.000.000
	Cat. 09 POSTE CORRETTIVE E COMPENSATIVE DI SPESE CORRENTI				
309	Cap. 009010 Recupero e riscorsi diversi	0	2.000.000	0	2.000.000
309	Cap. 009020 Indennità di assicurazione	0	0	0	0
309	Cap. 009030 Concorsi nelle spese	5.000.000	0	0	5.000.000
309	Cap. 009040 Recupero spese per danni arrecati al patrimonio	0	0	0	0
	TOTALE CATEGORIA	5.000.000	2.000.000	0	7.000.000
	Cat. 10 ENTRATE NON CLASSIFICABILI IN ALTRE VOCI				
310	Cap. 010010 Altre entrate				

[Handwritten signature]
[Handwritten signature]

COMPETENZA			Differenze rispetto alle previsioni	
Somme accertate			in piu'	in meno
Riscosse	Rimaste da riscuotere	Totale accertamenti		
17.591.000	557.000	17.948.000	0	11.052.000
0	0	0	0	0
0	0	0	0	0
4.227	0	4.227	0	995.775
4.227	0	4.227	0	995.775
1.659.500	0	1.659.500	0	340.500
0	0	0	0	0
0	0	0	0	5.000.000
0	0	0	0	0
1.659.500	0	1.659.500	0	5.340.500

GRANDE COUNCIL
 PROVINCE OF BERGAMO

GESTIONE RESIDUI ATTIVI						
Residui all'inizio dell'esercizio	Riscossi	Rimasti da riscuotere	Totali	Variazioni		
				in piu'	in meno	
0!	0!	0!	0!	0!	0!	
0!	0!	0!	0!	0!	0!	
0!	0!	0!	0!	0!	0!	
0!	0!	0!	0!	0!	0!	
0!	0!	0!	0!	0!	0!	
0!	0!	0!	0!	0!	0!	
0!	0!	0!	0!	0!	0!	
0!	0!	0!	0!	0!	0!	
0!	0!	0!	0!	0!	0!	
0!	0!	0!	0!	0!	0!	
302.450!	0!	0!	0!	0!	302.450!	
0!	0!	0!	0!	0!	0!	
302.450!	0!	0!	0!	0!	302.450!	



 ENTE PAR

GESTIONE DI CASSA				
Previsioni	Riscossioni	Differenze rispetto alle previsioni		Totale residui attivi al termine dall'esercizio
		in piu'	in meno	
29.000.000!	17.391.000!	0!	11.609.000!	557.000!
0!	0!	0!	0!	0!
0!	0!	0!	0!	0!
1.000.000!	4.227!	0!	995.773!	0!
1.000.000!	4.227!	0!	995.773!	0!
2.000.000!	1.659.500!	0!	340.500!	0!
0!	0!	0!	0!	0!
5.302.450!	0!	0!	5.302.450!	0!
0!	0!	0!	0!	0!
7.302.450!	1.659.500!	0!	5.642.950!	0!



CONTI CONSUNTIVO - ENTRATE

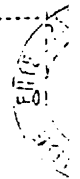
		GESTIONE			
		4.589.361.394			
CAPITOLO		Previsioni			
		Variazioni			Definitive
Codice	Descrizione	Iniziali	In aumento	In diminuzione	
		0!	0!	0!	0
	! TOTALE CATEGORIA	0!	0!	0!	0
	! TOTALE TITOLO	8.000.000!	29.000.000!	0!	37.000.000
	Tit. 4 ENTRATE PER ALIENAZIONE DI BENI PATRIMONIALI				
	Cat. 11 ALIENAZIONE DI IMMOBILI E DIRITTI REALI				
411	Cap. 011010 Alienazione di terreni	0!	0!	0!	0
411	Cap. 011020 Alienazione di edifici	0!	0!	0!	0
411	Cap. 011030 Concessione di diritti reali	0!	0!	0!	0
411	Cap. 011040 Realizzi diversi	0!	0!	0!	0
	! TOTALE CATEGORIA	0!	0!	0!	0
	Cat. 12 ALIENAZIONE DI IMMOBILIZZAZIONI TECNICHE				
412	Cap. 012010 Alienazione di beni mobili e arredi	0!	0!	0!	0
412	Cap. 012030 Alienazione di strumenti scientifici e attrezzature tecniche	0!	0!	0!	0
412	Cap. 012040 Alienazione di macchine e attrezzature agricole	0!	0!		



COMPETENZA			Differenze rispetto alle previsioni	
Somme accertate			in piu'	in meno
Riscosse	Rimaste da riscuotere	Totale accertamenti		
0!	0!	0!	0!	0!
0!	0!	0!	0!	0!
19.054.727!	557.000!	19.611.727!	0!	17.388.273!
0!	0!	0!	0!	0!
0!	0!	0!	0!	0!
0!	0!	0!	0!	0!
0!	0!	0!	0!	0!
0!	0!	0!	0!	0!
0!	0!	0!	0!	0!
0!	0!	0!	0!	0!
0!	0!	0!	0!	0!
0!	0!	0!	0!	0!
0!	0!	0!	0!	0!



GESTIONE RESIDUI ATTIVI						
Residui all'inizio dell'esercizio	Riscossi	Rimasti da riscuotere	Totali	Variazioni		
				in piu'	in meno	
0!	0!	0!	0!	0!	0!	
0!	0!	0!	0!	0!	0!	
302.450!	0!	0!	0!	0!	302.450!	
0!	0!	0!	0!	0!	0!	
0!	0!	0!	0!	0!	0!	
0!	0!	0!	0!	0!	0!	
0!	0!	0!	0!	0!	0!	
0!	0!	0!	0!	0!	0!	
0!	0!	0!	0!	0!	0!	
0!	0!	0!	0!	0!	0!	
0!	0!	0!	0!	0!	0!	
0!	0!	0!	0!	0!	0!	
0!	0!	0!	0!	0!	0!	



GESTIONE DI CASSA				
Previsioni	Riscossioni	Differenze rispetto alla previsioni		Totale residui attivi al termine dell'esercizio
		in piu'	in meno	
0!	0!	0!	0!	0!
0!	0!	0!	0!	0!
37.302.450!	19.054.727!	0!	18.247.723!	557.000!
0!	0!	0!	0!	0!
0!	0!	0!	0!	0!
0!	0!	0!	0!	0!
0!	0!	0!	0!	0!
0!	0!	0!	0!	0!
0!	0!	0!	0!	0!
0!	0!	0!	0!	0!
0!	0!	0!	0!	0!
0!	0!	0!	0!	0!
0!	0!	0!	0!	0!
0!	0!	0!	0!	0!
0!	0!	0!	0!	0!

		GESTIONE			
		4.589.361.394			
CAPITOLO		Previsioni			
Codice	Descrizione	Iniziali	Variazioni		Definitive
			In aumento	In diminuzione	
412	Cap. 012050 Alienazione di automezzi	0!	0!	0!	0
412	Cap. 012060 Alienazione di bestiame	0!	0!	0!	0
	! TOTALE CATEGORIA	0!	0!	0!	0
	Cat. 13 REALIZZO DI VALORI MOBILIARI				
413	Cap. 013010 Realizzo di titoli emessi dallo Stato	0!	0!	0!	0
413	Cap. 013020 Realizzo di buoni postali e titoli diversi	0!	0!	0!	0
	! TOTALE CATEGORIA	0!	0!	0!	0
	Cat. 14 RISCOSSIONE DI CREDITI				
414	Cap. 014010 Prelevamenti di depositi bancari	0!	0!	0!	0
414	Cap. 014020 Prelevamenti di depositi vincolati per liquidazione indennita' di anzianita'	0!	0!	0!	0
414	Cap. 014030 Ritiro di depositi e cauzioni presso terzi	0!	0!	0!	0
414	Cap. 014040 Riscossione di crediti diversi	0!	1.622.511!	0!	1.622.511
	! TOTALE CATEGORIA	0!	1.622.511!	0!	1.622.511

COMPETENZA					
Somme accertate			Differenze rispetto alle previsioni		
Riscosse	Rimaste da riscuotere	Totale accertamenti	in piu'	in meno	
0!	0!	0!	0!	0!	
0!	0!	0!	0!	0!	
0!	0!	0!	0!	0!	
0!	0!	0!	0!	0!	
0!	0!	0!	0!	0!	
0!	0!	0!	0!	0!	
0!	0!	0!	0!	0!	
0!	0!	0!	0!	0!	
0!	0!	0!	0!	0!	
0!	0!	0!	0!	0!	
0!	0!	0!	0!	0!	
0!	0!	0!	0!	0!	
0!	0!	0!	0!	0!	
402.700!	0!	402.700!	0!	1.219.311!	
402.700!	0!	402.700!	0!	1.219.311!	



GESTIONE DI CASSA				
Previsioni	Riscossioni	Differenza rispetto alle previsioni		Totale residui attivi al termine del'esercizio
		in piu'	in meno	
0!	0!	0!	0!	0!
0!	0!	0!	0!	0!
0!	0!	0!	0!	0!
0!	0!	0!	0!	0!
0!	0!	0!	0!	0!
0!	0!	0!	0!	0!
0!	0!	0!	0!	0!
0!	0!	0!	0!	0!
1.522.511!	402.700!	0!	1.219.811!	0!
1.522.511!	402.700!	0!	1.219.811!	0!

		GESTIONE			
		4.589.361.394			
CAPITOLO		Previsioni			
		Variazioni			
Codice	Descrizione	Iniziali	In aumento	In diminuzione	Definitiva
	! TOTALE TITOLO	0!	1.622.511!	0!	1.622.511!
	! Tit. 5 ENTRATE DERIVANTI DA TRASFERIMENTI IN CONTO CAPITALE				
	! Cat. 15 TRASFERIMENTI DALLO STATO				
515	! Cap. 015010 Contributi straordinari per l'amministrazione generale	0!	0!	0!	0
515	! Cap. 015020 Contributi straordinari per le immobilizzazioni tecniche	1.241.000.000!	0!	486.000.000!	755.000.000
515	! Cap. 015021 Entrate Straordinarie Delibera CIPE 18.12/96	0!	4.079.928.000!	0!	4.079.928.000
515	! Cap. 015030 Contributi straordinari finalizzati al recupero dall'ambiente	0!	0!	0!	0
515	! Cap. 015040 Contributi straordinari per interventi su agricoltura, allevamento, forestazione	0!	0!	0!	0
515	! Cap. 015050 Contributi straordinari per interventi sulla fauna	0!	0!	0!	0
515	! Cap. 015060 Contributi straordinari per interventi sulla cultura	0!	0!	0!	0
	! TOTALE CATEGORIA	1.241.000.000!	4.079.928.000!	486.000.000!	4.834.928.000
	! Cat. 16 TRASFERIMENTI DALLE REGIONI				
515	! Cap. 016010 Contributi straordinari per l'amministrazione generale	0!	0!		



COMPETENZA					
Somme accertate			Differenze rispetto alle previsioni		
Riscosse	Rimaste da riscuotere	Totale accertamenti	in piu'	in meno	
402.700!	0!	402.700!	0!	1.219.811!	
0!	0!	0!	0!	0!	0!
755.000.000!	0!	755.000.000!	0!	0!	0!
312.503.648!	3.267.424.352!	4.079.928.000!	0!	0!	0!
0!	0!	0!	0!	0!	0!
0!	0!	0!	0!	0!	0!
0!	0!	0!	0!	0!	0!
0!	0!	0!	0!	0!	0!
1.567.503.648!	3.267.424.352!	4.834.928.000!	0!	0!	0!
0!	0!	0!	0!	0!	0!

A handwritten signature in black ink is written over a circular stamp. The signature is cursive and appears to be 'De'. The stamp is partially visible and contains some illegible text.

GESTIONE RESIDUI ATTIVI						
Residui all'inizio dell'esercizio	Riscossi	Rimasti da riscuotere	Totali	Variazioni		
				in piu'	in meno	
0!	0!	0!	0!	0!	0!	
1.565.635.350!	1.476.917.700!	88.717.650!	1.565.635.350!	0!	0!	
0!	0!	0!	0!	0!	0!	
0!	0!	0!	0!	0!	0!	
347.614.500!	329.319.000!	18.295.500!	347.614.500!	0!	0!	
300.995.150!	295.153.300!	15.841.850!	300.995.150!	0!	0!	
0!	0!	0!	0!	0!	0!	
0!	0!	0!	0!	0!	0!	
2.214.245.000!	2.091.390.000!	122.855.000!	2.214.245.000!	0!	0!	
0!	0!	0!	0!	0!	0!	


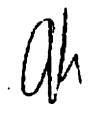
GESTIONE DI CASSA				
Previsioni	Riscossioni	Differenze rispetto alle previsioni		Totale residui attivi al termine dell'esercizio
		in piu'	in meno	
1.622.511!	402.700!	0!	1.219.811!	0!
1.565.635.350!	1.476.917.700!	0!	88.717.650!	88.717.650!
755.000.000!	755.000.000!	0!	0!	0!
0!	812.503.648!	812.503.648!	0!	3.267.424.352!
347.514.500!	329.319.000!	0!	18.295.500!	18.295.500!
300.395.150!	295.153.500!	0!	15.241.650!	15.341.950!
0!	0!	0!	0!	0!
0!	0!	0!	0!	0!
2.969.245.000!	3.658.893.648!	812.503.648!	122.855.000!	3.390.279.352!
0!	0!	0!	0!	0!




		GESTIONE			
		Previsioni			
CAPITOLO		Variazioni			Definitive
Codice	Descrizione	Iniziali	In aumento	In diminuzione	
		4.589.361.394			
516	Cap. 016020 Contributi straordinari per le immobilizzazioni tecniche	0!	0!	0!	0
516	Cap. 016030 Contributi straordinari finalizzati al recupero dell'ambiente	0!	0!	0!	0
516	Cap. 016040 Contributi straordinari per interventi sull'agricoltura allevamento e forestazione	0!	0!	0!	0
516	Cap. 016050 Contributi straordinari per interventi sulla fauna	0!	0!	0!	0
516	Cap. 016060 Contributi straordinari per l'intervento sulla cultura	0!	0!	0!	0
	TOTALE CATEGORIA	0!	0!	0!	0
	Cat. 17 TRASFERIMENTI DA COMUNI, PROVINCE E COMUNITA' MONTANE				
517	Cap. 017010 Contributi straordinari per l'amministrazione generale	0!	0!	0!	0
517	Cap. 017020 Contributi straordinari per le immobilizzazioni tecniche	0!	0!	0!	0
517	Cap. 017030 Contributi straordinari finalizzati al recupero dell'ambiente	0!	0!	0!	0
517	Cap. 017040 Contributi straordinari per interventi sull'agricoltura allevamento e forestazione	0!	0!	0!	0
517	Cap. 017050 Contributi straordinari per interventi sulla fauna	0!	0!	0!	0

[Handwritten signature]
[Handwritten initials]

		GESTIONE			
		4.589.361.394			
CAPITOLO		Previsioni			
Codice	Descrizione	Iniziali	Variazioni		Definitive
			In aumento	In diminuzione	
		0!	0!	0!	0
517	Cap. 017060 Contributi straordinari per l'intervento sulla cultura	0!	0!	0!	0
	! TOTALE CATEGORIA	0!	0!	0!	0
	Cat. 18 TRASFERIMENTI DA ALTRI ENTI PUBBLICI E PRIVATI				
518	Cap. 018010 Contributi straordinari per l'amministrazione generale	0!	0!	0!	0
518	Cap. 018020 Contributi straordinari per le immobilizzazioni tecniche	0!	0!	0!	0
518	Cap. 018030 Contributi straordinari finalizzati al recupero dell'ambiente	0!	0!	0!	0
518	Cap. 018040 Contributi straordinari per interventi sull'agricoltura, allevamento e forestazione	0!	0!	0!	0
518	Cap. 018050 Contributi straordinari per interventi sulla fauna	0!	0!	0!	0
518	Cap. 018060 Contributi straordinari per l'intervento sulla cultura	0!	0!	0!	0
518	Cap. 018070 Contributi straordinari CEE per il piano del Parco	0!	0!	0!	0
518	Cap. 018090 Contributi CEE fondi obiettivo 5b	141.300.000!	0!	0!	141.300.000

		GESTIONE			
		4.589.361.394			
CAPITOLO		Previsioni			Definitive
Codice	Descrizione	Iniziali	Variazioni		
			In aumento	In diminuzione	
	! TOTALE CATEGORIA	141.300.000!	0!	0!	141.300.000
	! TOTALE TITOLO	1.382.300.000!	4.079.928.000!	486.000.000!	4.976.228.000
	Tit. 6 ACCENSIONE DI PRESTITI				
	Cat. 19 ASSUNZIONE DI MUTUI				
619	Cap. 019010 Assunzione di mutui	0!	0!	0!	0
	! TOTALE CATEGORIA	0!	0!	0!	0
	Cat. 20 ASSUNZIONE DI ALTRI DEBITI FINANZIARI				
620	Cap. 020010 Contrazione di debiti diversi	0!	0!	0!	0
620	Cap. 020030 Anticipazione di cassa del tesoriere	0!	0!	0!	0
	! TOTALE CATEGORIA	0!	0!	0!	0
	! TOTALE TITOLO	0!	0!	0!	0
	Tit. 7 PARTITE DI GIRO				
	Cat. 21 ENTRATE AVENTI NATURA DI PARTITE DI GIRO				
721	Cap. 021010 Ritenute erariali	190.000.000!	0!	0!	190.000.000
721	Cap. 021020 Ritenute previdenziali ed assistenziali	45.000.000!	0!	0!	45.000.000
721	Cap. 021030 Ritenute diverse				



COMPETENZA			Differenze rispetto alle previsioni	
Somme accertate			in piu'	in meno
Riscosse	Rimaste da riscuotere	Totale accertamenti		
0!	141.300.000!	141.300.000!	0!	0!
1.567.503.648!	3.408.724.352!	4.976.228.000!	0!	0!
0!	0!	0!	0!	0!
0!	0!	0!	0!	0!
0!	0!	0!	0!	0!
0!	0!	0!	0!	0!
0!	0!	0!	0!	0!
0!	0!	0!	0!	0!
78.468.338!	0!	78.468.338!	0!	21.531.462!
11.167.205!	6.937!	11.113.242!	0!	33.386.753!

Handwritten signature and initials in the bottom right corner of the page.

GESTIONE DI CASSA				
Previsioni	Riscossioni	Differenze rispetto alle previsioni		Totale residui attivi al termine dell'esercizio
		in piu'	in meno	
441.484.208!	0!	0!	441.484.208!	441.484.208!
3.410.729.208!	3.658.893.648!	812.503.648!	564.339.208!	3.831.763.550!
0!	0!	0!	0!	0!
0!	0!	0!	0!	0!
0!	0!	0!	0!	0!
0!	0!	0!	0!	0!
0!	0!	0!	0!	0!
0!	0!	0!	0!	0!
109.004.143!	79.468.338!	0!	21.535.805!	4.143!
15.000.000!	11.107.395!	0!	33.392.795!	6.007!

Handwritten signature and a circular stamp, likely an official seal or approval mark.

		GESTIONE			
		4.589.361.394			
CAPITOLO		Previsioni			
		Variazioni			Definitive
Codice	Descrizione	Iniziali	In aumento	In diminuzione	
		5.000.000!	0!	0!	5.000.000!
721	Cap. 021040 Trattate per conto terzi	0!	0!	0!	0
721	Cap. 021050 Depositi cauzionali da terzi	0!	10.000.000!	0!	10.000.000!
721	Cap. 021060 Recupero anticipazioni fondo economato	10.000.000!	0!	0!	10.000.000!
721	Cap. 021070 Recupero anticipazioni sezioni operative e periferiche	0!	0!	0!	0
721	Cap. 021080 Recupero anticipazioni varie	50.000.000!	0!	0!	50.000.000!
721	Cap. 021090 Partite in conto sospese	0!	0!	0!	0
721	Cap. 021100 Ritenute d'acconto per prestazioni professionali	100.000.000!	0!	0!	100.000.000!
721	Cap. 021110 Ritenute diverse	0!	0!	0!	0
	TOTALE CATEGORIA	310.000.000!	10.000.000!	0!	320.000.000!
	TOTALE TITOLO	310.000.000!	10.000.000!	0!	320.000.000!
	TOTALE 1998	3.720.300.000!	4.250.611.156!	486.000.000!	7.456.911.156!
	AVANZO DI AMMINISTRAZIONE		2.725.777.489!		2.725.777.489!


[Handwritten signature]

[Handwritten initials]

COMPETENZA			Differenza rispetto alle previsioni	
Somme accertate			in piu'	in meno
Riscosse	Rimaste da riscuotere	Totale accertamenti		
0!	0!	0!	0!	5.000.000!
0!	0!	0!	0!	0!
5.717.700!	0!	5.717.700!	0!	4.282.300!
3.000.000!	0!	3.000.000!	0!	7.000.000!
0!	0!	0!	0!	0!
3.190.720!	3.483.340!	6.674.560!	0!	43.325.440!
0!	0!	0!	0!	0!
33.565.913!	846.087!	34.412.000!	0!	65.588.000!
0!	0!	0!	0!	0!
135.049.876!	4.335.964!	139.385.840!	0!	180.614.160!
135.049.876!	4.335.964!	139.385.840!	0!	180.614.160!
3.872.071.598!	3.413.617.316!	7.285.688.912!	0!	199.222.244!
		2.725.777.489!		

GESTIONE RESIDUI ATTIVI						
Residui all'inizio dell'esercizio	Riscossi	Rimasti da riscuotere	Totali	Variazioni		
				in piu'	in meno	
0!	0!	0!	0!	0!	0!	
0!	0!	0!	0!	0!	0!	
0!	0!	0!	0!	0!	0!	
0!	0!	0!	0!	0!	0!	
0!	0!	0!	0!	0!	0!	
0!	0!	0!	0!	0!	0!	
6.500!	0!	0!	0!	0!	6.500!	
0!	0!	0!	0!	0!	0!	
0!	0!	0!	0!	0!	0!	
0!	0!	0!	0!	0!	0!	
10.643!	0!	4.143!	4.143!	0!	6.500!	
10.643!	0!	4.143!	4.143!	0!	6.500!	
4.514.742.391!	4.391.390.000!	423.042.351!	4.514.435.351!	0!	509.950!	

FONDO CASSA INIZIALE



GESTIONE DI CASSA				
Previsioni	Riscossioni	Differenze rispetto alle previsioni		Totale residui attivi al termine dell'esercizio
		in piu'	in meno	
5.000.000!	0!	0!	5.000.000!	0!
0!	0!	0!	0!	0!
10.000.000!	5.717.700!	0!	4.282.300!	0!
10.000.000!	3.000.000!	0!	7.000.000!	0!
0!	0!	0!	0!	0!
50.006.500!	3.190.720!	0!	46.815.780!	3.493.340!
0!	0!	0!	0!	0!
100.000.000!	33.565.913!	0!	66.434.087!	846.087!
0!	0!	0!	0!	0!
329.019.643!	135.049.876!	0!	194.969.767!	4.349.107!
329.019.643!	135.049.576!	0!	194.969.767!	4.349.107!
7.919.735.457!	7.965.461.596!	912.503.648!	768.767.509!	3.836.660.667!
4.589.361.394!	4.589.361.394!			

		GESTIONE			
		4.589.361.394			
CAPITOLO		Previsioni			
		Variazioni			
Codice	Descrizione	Iniziali	In aumento	In diminuzione	Definitive
	CONSUNTIVO ENTRATA 1998	3.720.300.000	6.976.328.545	486.000.000	10.210.588.645

COMPETENZA					
Somme accertate			Differenze rispetto alle previsioni		
Riscossa	Rimaste da riscuotere	Totale accertamenti	in piu'	in meno	
3.972.071.596	5.413.617.316	10.011.466.401	0	199.222.244	

GESTIONE RESIDUI ATTIVI					
Residui all'inizio dell'esercizio	Riscossi	Rimasti da riscuotere	Totali	Variazioni	
				in piu'	in meno
				CONSUNTIVO ENTRATA 1998	

GESTIONE DI CASSA				
Previsioni	Riscossioni	Differenze rispetto alle previsioni		Totale residui attivi al termine dell'esercizio
		in piu'	in meno	
12.509.086.851!	12.552.822.990!	812.503.648!	768.767.509!	

CONTO CONSUNTIVO - U S C I T E

DISAVANZO DI AMMINISTRAZIONE		GESTIONE			
CAPITOLO		Previsioni			
Codice	Descrizione	Iniziali	Variazioni		Definitive
			In aumento	In diminuzione	
	Tit. 1 SPESE CORRENTI				
	Cat. 01 SPESE PER GLI ORGANI DELL'ENTE				
101	Cap. 001010 COMPENSI, INDENNITA', DIARIE E RIMBORSI AL PRESIDENTE ED AL VICE PRESIDENTE	94.000.000!	10.000.000!	0!	104.000.000!
101	Cap. 001020 Compensi, indennita', diarie e rimborsi ai Componenti del Consiglio e della Giunta eseguiti	30.000.000!	20.000.000!	0!	50.000.000!
101	Cap. 001030 Compensi, indennita' diarie e rimborsi ai componenti del Collegio dei revisori dei conti	15.000.000!	0!	0!	15.000.000!
101	Cap. 001040 Compensi ai componenti i comitati di consulenza	2.000.000!	0!	0!	2.000.000!
101	Cap. 001060 Funzionamento della Comunita' del Parco	20.000.000!	0!	0!	20.000.000!
	! TOTALE CATEGORIA	161.000.000!	30.000.000!	0!	191.000.000!
	Cat. 02 ONERI PER IL PERSONALE ATTIVITA' DI SERVIZIO				
102	Cap. 002010 Stipendi ed altri assegni fissi al personale dipendente.	297.500.000!	20.000.000!	0!	317.500.000!
102	Cap. 002015 Stipendi e assegni vari al personale di cui all'art. 9 della legge n. 394/91	80.000.000!	0!	0!	80.000.000!
102	Cap. 002020 Compensi per lavori straordinari al personale dipendente	30.000.000!	0!	0!	30.000.000!
102	Cap. 002040 Oneri previdenziali assistenziali e sociali a carico dell'Ente	110.000.000!	0!	0!	110.000.000!

Official stamp and signature of the accounting officer.

COMPETENZA				
Somme impegnate			Differenze rispetto alle previsioni	
Pagate	Rinaste da pagare	Totale impegni	in piu'	in meno
95.111.820!	975.760!	96.087.580!	0!	7.912.420!
45.712.446!	3.430.000!	49.142.446!	0!	857.554!
10.037.720!	0!	10.037.720!	0!	4.962.230!
0!	200.300!	200.000!	0!	1.300.300!
0!	2.000.000!	2.000.000!	0!	18.000.000!
150.861.986!	6.605.760!	157.467.746!	0!	33.532.254!
225.621.680!	37.067.320!	262.689.000!	0!	54.810.500!
33.321.920!	32.575.680!	65.897.200!	0!	14.102.800!
654.000!	500.300!	1.154.000!	0!	28.846.000!
57.407.176!	3.335.440!	40.592.616!	0!	69.407.334!

A handwritten signature in black ink is written over a circular stamp. The stamp contains the text "BANDO" and "1980" around its perimeter. The signature is a stylized cursive script.

GESTIONE RESIDUI PASSIVI					
Residui all'inizio dell'esercizio	Pagati	Rimasti da pagare	Totali	Variazioni	
				in piu'	in meno
675.755!	675.755!	0!	675.755!	0!	0!
2.176.308!	1.978.308!	0!	1.978.308!	0!	198.000!
340.000!	269.090!	70.910!	340.000!	0!	0!
120.000!	120.000!	0!	120.000!	0!	0!
1.260.000!	1.260.000!	0!	1.260.000!	0!	0!
4.572.063!	4.503.153!	70.910!	4.374.063!	0!	198.000!
6.632.907!	0!	5.376.691!	5.376.691!	0!	1.256.216!
15.094.335!	2.937.600!	3.716.000!	6.653.600!	0!	8.440.735!
0!	0!	0!	0!	0!	0!
2.327.437!	0!	1.050.000!	1.050.000!	0!	1.277.437!

GESTIONE DI CASSA				
Previsioni	Pagamenti	Differenze rispetto alle previsioni		Totale residui passivi al termine dell'esercizio
		in piu'	in meno	
104.675.755!	95.787.575!	0!	8.888.180!	975.760!
52.176.308!	47.690.754!	0!	4.485.554!	3.430.000!
15.340.000!	10.306.810!	0!	5.033.190!	70.910!
2.120.000!	120.000!	0!	2.000.000!	200.000!
21.260.000!	1.260.000!	0!	20.000.000!	2.900.000!
195.572.063!	155.165.139!	0!	40.406.924!	6.676.670!
324.132.907!	225.621.680!	0!	98.511.227!	42.444.511!
95.094.335!	36.259.120!	0!	58.835.215!	36.291.680!
30.000.000!	654.000!	0!	29.346.000!	500.000!
112.327.437!	37.407.176!	0!	74.920.261!	4.235.440!

Handwritten signature and initials in the bottom right corner of the page.

CONTO CONSUNTIVO - U S C I T E

DISAVANZO DI AMMINISTRAZIONE		GESTIONE			
CAPITOLO		Previsioni			Definitive
Codice	Descrizione	Iniziali	Variazioni		
			In aumento	In diminuzione	
102	Cap. 002050 Fondo di incentivazione art. 12 DPR 43/90 (miglioramento efficienza Ente)	15.000.000!	0!	0!	15.000.000
102	Cap. 002060 Servizi aziendali (manse e altro)	10.000.000!	0!	0!	10.000.000
102	Cap. 002070 Indennita' e rimborsi spese di trasporto per missioni in territorio nazionale	10.000.000!	0!	0!	10.000.000
102	Cap. 002080 Indennita' e rimborsi spese di trasporto per missioni all'estero.	5.000.000!	0!	0!	5.000.000
102	Cap. 002100 Corso per il personale e partecipazione alle spese	3.000.000!	0!	0!	3.000.000
102	Cap. 002130 Rimborsio spese ad enti vari per personale incaricato/distaccato	6.000.000!	0!	0!	6.000.000
	TOTALE CATEGORIA	566.500.000!	20.000.000!	0!	586.500.000
	Cat. 04 SPESE PER L'ACQUISTO DI BENI E SERVIZI				
104	Cap. 004010 Fitti passivi, oneri locativi e canoni vari (pulizia locali, vigilanza)	5.000.000!	0!	0!	5.000.000
104	Cap. 004020 Spesa per energia elettrica, gas, acqua, riscaldamento ad altre urgenze	10.000.000!	0!	0!	10.000.000
104	Cap. 004050 Premi di assicurazione contro rischi, incendio furti	15.000.000!	0!	0!	15.000.000
104	Cap. 004060 Manutenzione, riparazione, adattamento locali e relativi impianti				

Official stamp and signature of the Ente, with the text "ENTE" visible at the bottom of the stamp.

COMPETENZA				
Somme impegnate			Differenza rispetto alle previsioni	
Pagate	Rimaste da pagare	Totale impegni	in piu'	in meno
0	1.246.000	1.246.000	0	13.754.000
0	0	0	0	10.000.000
5.126.650	251.000	5.377.650	0	4.622.350
0	0	0	0	5.300.000
0	0	0	0	3.000.000
0	0	0	0	6.000.000
302.131.026	74.325.940	376.956.966	0	209.543.034
3.216.000	300.000	3.516.000	0	1.484.000
969.345	406.000	1.375.345	0	8.624.655
3.082.000	0	3.082.000	0	11.913.000

Handwritten signature

GESTIONE RESIDUI PASSIVI						
Residui all'inizio dell'esercizio	Pagati	Rimasti da pagare	Totali	Variazioni		
				in piu'	in meno	
0!	0!	0!	0!	0!	0!	
3.937.600!	0!	0!	0!	0!	3.937.600!	
198.000!	0!	198.000!	198.000!	0!	0!	
0!	0!	0!	0!	0!	0!	
190.000!	0!	190.000!	190.000!	0!	0!	
0!	0!	0!	0!	0!	0!	
28.380.279!	2.937.600!	10.530.691!	13.468.291!	0!	14.911.988!	
396.000!	288.000!	108.000!	396.000!	0!	0!	
0!	0!	0!	0!	0!	0!	
0!	0!	0!	0!	0!	0!	

[Handwritten signature]
-6

GESTIONE DI CASSA				
Previsioni	Pagamenti	Differenze rispetto alle previsioni		Totale residui passivi al termine dell'esercizio
		in piu'	in meno	
15.000.000!	0!	0!	15.000.000!	1.246.000!
13.937.600!	0!	0!	13.937.600!	0!
10.198.000!	5.126.650!	0!	5.071.350!	449.000!
5.000.000!	0!	0!	5.000.000!	0!
3.190.000!	0!	0!	3.190.000!	190.000!
6.000.000!	0!	0!	6.000.000!	0!
614.880.279!	305.068.626!	0!	309.811.653!	85.356.631!
5.396.000!	1.504.000!	0!	1.892.000!	408.000!
10.000.000!	769.345!	0!	9.030.655!	406.000!
15.000.000!	3.382.000!	0!	11.918.000!	0!

A handwritten signature in black ink is written over a circular stamp. The stamp contains the text "BANCA DI SICILIA" around the perimeter and "CANTIERE" at the bottom. The signature appears to be "P. L. ...".

CONTO CONSUNTIVO - U S C I T E

DISAVANZO DI AMMINISTRAZIONE		GESTIONE			
CAPITOLO		Previsioni			Definitive
Codice	Descrizione	Iniziali	Variazioni		
			In aumento	In diminuzione	
		30.000.000!	0!	0!	30.000.000
104	Cap. 004080 Spese per stampa annali, monografie, bollettini, estratti	30.000.000!	0!	0!	30.000.000
104	Cap. 004100 Spese postali, telegrafiche, spedizioni e comunicazioni varie	5.000.000!	0!	0!	5.000.000
104	Cap. 004110 Spese per l'acquisto di pubblicazioni per uso ufficio	6.000.000!	0!	0!	6.000.000
104	Cap. 004130 Spese per l'acquisto di materiale di cancelleria, di carattere tecnico e di consumo	20.000.000!	10.000.000!	0!	30.000.000
104	Cap. 004140 Spese per elaborazione dati	5.000.000!	0!	0!	5.000.000
104	Cap. 004150 Spese telefoniche	25.000.000!	0!	0!	25.000.000
104	Cap. 004160 Fornitura materiali fotografici	5.000.000!	0!	0!	5.000.000
104	Cap. 004200 Manutenzione e riparazione mobili, macchine ufficio, calcolatori, ecc.	7.500.000!	0!	0!	7.500.000
104	Cap. 004210 Manutenzione impianti generali	3.000.000!	0!	0!	3.000.000
104	Cap. 004240 Spese per la gestione di imp. rad. lab. stat. ril.	0!	0!	0!	0

Handwritten signature and initials

COMPETENZA				
Somme impegnate			Differenze rispetto alle previsioni	
Pagate	Rimaste da pagare	Totale impegni	in piu'	in meno
4.626.000!	6.783.000!	11.409.000!	0!	18.591.000!
0!	13.920.000!	13.920.000!	0!	16.080.000!
4.695.050!	299.300!	4.994.350!	0!	5.650!
4.779.100!	1.152.300!	5.931.100!	0!	63.900!
17.037.695!	3.785.790!	20.823.485!	0!	9.176.515!
2.990.760!	1.848.000!	4.838.760!	0!	161.240!
15.129.403!	0!	15.129.403!	0!	9.870.597!
2.755.450!	0!	2.755.450!	0!	2.244.550!
3.731.760!	889.200!	4.620.960!	0!	2.879.040!
0!	0!	0!	0!	3.000.300!
0!	0!	0!	0!	0!



GESTIONE RESIDUI PASSIVI						
Residui all'inizio dell'esercizio	Pagati	Rimasti da pagare	Totali	Variazioni		
				in piu'	in meno	
0!	0!	0!	0!	0!	0!	
0!	0!	0!	0!	0!	0!	
0!	0!	0!	0!	0!	0!	
493.220!	230.000!	0!	230.000!	0!	263.220!	
4!	0!	4!	4!	0!	0!	
0!	0!	0!	0!	0!	0!	
0!	0!	0!	0!	0!	0!	
0!	0!	0!	0!	0!	0!	
6.000!	0!	6.000!	6.000!	0!	0!	
0!	0!	0!	0!	0!	0!	
0!	0!	0!	0!	0!	0!	

A handwritten signature and a circular stamp are located in the bottom right corner of the page. The stamp contains some illegible text, possibly a date or a reference number.

GESTIONE DI CASSA				
Previsioni	Pagamenti	Differenze rispetto alle previsioni		Totale residui passivi al termine dell'esercizio
		in piu'	in meno	
30.000.000!	4.626.000!	0!	25.374.000!	6.783.000!
30.000.000!	0!	0!	30.000.000!	13.920.000!
5.000.000!	4.695.050!	0!	304.950!	299.300!
6.493.220!	5.009.100!	0!	1.484.120!	1.152.000!
30.000.004!	17.037.695!	0!	12.962.309!	3.785.794!
5.000.000!	2.990.760!	0!	2.009.240!	1.948.000!
25.000.000!	15.129.403!	0!	9.870.597!	0!
5.000.000!	2.755.450!	0!	2.244.550!	0!
7.506.000!	3.731.760!	0!	3.774.240!	895.200!
3.000.000!	0!	0!	3.000.000!	0!
0!	0!	0!	0!	0!

[Handwritten signature]

CONTO CONSUNTIVO - U S C I T E

DISAVANZO DI AMMINISTRAZIONE		GESTIONE			
CAPITOLO		Previsioni			
Codice	Descrizione	Iniziali	Variazioni		Definitive
			In aumento	In diminuzione	
104	Cap. 004250 Spese per convenzioni G.E.V. e soccorso alpino	1.000.000!	0!	0!	1.000.000
104	Cap. 004300 Spese gestione automezzi, ivi comprese assicurazioni e bolli di circolazione	10.000.000!	0!	0!	10.000.000
104	Cap. 004500 Spese funzionamento impianti turistici	3.000.000!	0!	0!	3.000.000
104	Cap. 004600 Spese per attivita' divulgative partecipazioni a convegni e mostre	67.000.000!	0!	0!	67.000.000
104	Cap. 004610 Spese per concorsi e relative commissioni	92.000.000!	0!	0!	92.000.000
104	Cap. 004630 Patrocinio iniziative varie e concessione contributi per manifestaz. tur. e cult.	5.000.000!	0!	0!	5.000.000
104	Cap. 004660 Contributo alla istituzione di rappresentanza nazionale delle aree protette	1.000.000!	0!	0!	1.000.000
104	Cap. 004670 Contribuzioni e quote associative varie, organismi nazionali ed internazionali aree protette	3.500.000!	0!	0!	3.500.000
104	Cap. 004700 Spese cartografiche, classificazione terreni	2.000.000!	0!	0!	2.000.000
104	Cap. 004710 Spese di rappresentanza	5.000.000!	0!	0!	5.000.000
104	Cap. 004720 Spese per trasporto materiali				

COMPETENZA					
Somme impegnate			Differenze rispetto alla previsioni		
Pagate	Rimaste da pagare	Totale impegni	in piu'	in meno	
0	0	0	0		1.000.000
3.906.817	0	3.906.817	0		5.093.183
0	0	0	0		3.000.000
44.909.250	18.217.350	63.126.600	0		3.873.400
2.552.700	4.000.000	6.552.700	0		85.447.500
360.000	0	360.000	0		4.540.000
0	0	0	0		1.000.000
2.500.000	450.000	2.950.000	0		550.000
0	0	0	0		2.000.000
250.010	0	250.010	0		4.749.990

Handwritten signature and initials in the bottom right corner of the page.

GESTIONE RESIDUI PASSIVI						
Residui all'inizio dell'esercizio	Pagati	Rimasti da pagare	Totali	Variazioni		
				in piu'	in meno	
0!	0!	0!	0!	0!	0!	
0!	0!	0!	0!	0!	0!	
0!	0!	0!	0!	0!	0!	
22.990!	0!	0!	0!	0!	22.990!	
540.000!	540.000!	0!	540.000!	0!	0!	
104.100!	0!	0!	0!	0!	104.100!	
0!	0!	0!	0!	0!	0!	
0!	0!	0!	0!	0!	0!	
0!	0!	0!	0!	0!	0!	
0!	0!	0!	0!	0!	0!	



GESTIONE DI CASSA				
Previsioni	Pagamenti	Differenze rispetto alle previsioni		Totale residui passivi al termine dell'esercizio
		in piu'	in meno	
1.000.000!	0!	0!	1.000.000!	0!
10.000.000!	3.906.317!	0!	6.093.183!	0!
3.000.000!	0!	0!	3.000.000!	0!
67.022.990!	44.909.250!	0!	22.113.740!	18.217.350!
92.540.000!	3.092.700!	0!	89.447.300!	4.000.000!
5.104.100!	360.000!	0!	4.744.100!	0!
1.000.000!	0!	0!	1.000.000!	0!
3.500.000!	2.500.000!	0!	1.000.000!	450.000!
2.000.000!	0!	0!	2.000.000!	0!
5.000.000!	250.010!	0!	4.749.990!	0!


Handwritten signature and initials in the bottom right corner of the page.

CONTO CONSUNTIVO - U S C I T E

DISAVANZO DI AMMINISTRAZIONE		GESTIONE			
CAPITOLO		Previsioni			Definitive
Codice	Descrizione	Iniziali	Variazioni		
			In aumento	In diminuzione	
		5.000.000!	0!	0!	5.000.000
104	Cap. 004730 Spese per prestazioni professionali ed incarichi speciali	60.000.000!	0!	0!	60.000.000
104	Cap. 004750 Spese diverse per il personale (acquisto vestiti, attrezzatura ecc. ecc.)	5.000.000!	0!	0!	5.000.000
104	Cap. 004880 Mantenimento addestramento e cura degli animali ausiliari	0!	0!	0!	0
	TOTALE CATEGORIA	426.000.000!	10.000.000!	0!	436.000.000
	Cat. 05 SPESE PER PRESTAZIONI ISTITUZIONALI				
105	Cap. 005030 Indennizzi per i danni provocati dalla fauna	1.000.000!	0!	0!	1.000.000
105	Cap. 005110 Spesa per corsi di formazione stampa e acquisto pubblicazioni, borse di studio, convegni	40.000.000!	20.000.000!	0!	60.000.000
105	Cap. 005210 Ricerca scientifica: borse di studio, stampa ed acquisto pubblicazioni, convegni ecc.	50.000.000!	0!	0!	50.000.000
105	Cap. 005310 Gestione di strutture ricettive, aree verdi, aree attrezzate, impianti turistici ecc.	5.600.000!	20.000.000!	0!	25.600.000
105	Cap. 005330 Gestione delle case del Parco (centri visita)	250.000.000!	20.000.000!	0!	270.000.000
105	Cap. 005340 Attivita' di educazione ambientale	100.000.000!	0!	0!	100.000.000

Official stamp of the Ente Parco Nazionale with a handwritten signature over it.

COMPETENZA				
Somme impegnate			Differenza rispetto alle previsioni	
Pagate	Rinaste da pagare	Totale impegni	in piu'	in meno
0!	3.998.000!	3.998.000!	0!	1.002.000!
57.864.000!	1.900.800!	59.764.800!	0!	235.200!
0!	0!	0!	0!	5.000.000!
0!	0!	0!	0!	0!
175.355.340!	57.949.440!	233.304.780!	0!	202.695.220!
0!	0!	0!	0!	1.000.000!
5.846.040!	1.861.220!	7.707.260!	0!	52.292.740!
0!	0!	0!	0!	50.000.000!
2.033.760!	1.770.000!	3.803.760!	0!	21.796.240!
195.772.027!	41.219.400!	236.991.427!	0!	33.008.573!
667.250!	90.720.000!	91.387.250!	0!	8.612.750!



GESTIONE RESIDUI PASSIVI						
Residui all'inizio dell'esercizio	Pagati	Rimasti da pagare	Totali	Variazioni		
				in piu'	in meno	
0!	0!	0!	0!	0!	0!	
24.782.520!	23.442.520!	960.000!	24.402.520!	0!	380.000!	
0!	0!	0!	0!	0!	0!	
0!	0!	0!	0!	0!	0!	
26.344.834!	24.500.520!	1.074.004!	25.574.524!	0!	770.310!	
0!	0!	0!	0!	0!	0!	
4.567.000!	1.322.000!	245.000!	1.567.000!	0!	3.000.000!	
3.363.500!	0!	3.363.500!	3.363.500!	0!	0!	
0!	0!	0!	0!	0!	0!	
118.181.840!	102.222.400!	15.959.440!	118.181.840!	0!	0!	
29.501.040!	28.554.300!	47.040!	28.501.040!	0!	0!	

GESTIONE DI CASSA				
Previsioni	Pagamenti	Differenze rispetto alle previsioni		Totale residui passivi al termine dell'esercizio
		in piu'	in meno	
5.000.000!	0!	0!	5.000.000!	3.998.000!
84.782.520!	81.306.520!	0!	3.476.000!	2.960.900!
5.000.000!	0!	0!	5.000.000!	0!
0!	0!	0!	0!	0!
462.344.334!	199.353.360!	0!	262.983.974!	59.023.444!
1.000.000!	0!	0!	1.000.000!	0!
64.567.000!	7.168.040!	0!	57.398.960!	2.106.220!
53.363.500!	0!	0!	53.363.500!	3.363.500!
25.600.000!	2.033.760!	0!	23.566.240!	1.770.000!
328.181.840!	297.994.427!	0!	90.187.413!	57.179.840!
129.601.040!	29.221.250!	0!	99.379.790!	90.767.040!

Gler


CONTO CONSUNTIVO - U S C I T E

DISAVANZO DI AMMINISTRAZIONE		GESTIONE			
CAPITOLO		Previsioni			Definitive
Codice	Descrizione	Iniziali	Variazioni		
			In aumento	In diminuzione	
105	Cap. 005410 Attivita' antincendio	7.400.000!	0!	0!	7.400.000
105	Cap. 005430 Aree faunistiche	10.000.000!	0!	0!	10.000.000
105	Cap. 005450 Ripopolamenti faunistici ed ittici	10.000.000!	0!	0!	10.000.000
105	Cap. 005490 Spese di pulizia e manutenzione del parco	20.000.000!	0!	0!	20.000.000
105	Cap. 005530 Contributi ed associazioni, istituzioni e privati, attivita' di volontariato	20.000.000!	0!	0!	20.000.000
105	Cap. 005610 Funzionamento personale CFS	20.000.000!	0!	13.000.000!	47.000.000
105	Cap. 005620 Funzionamento mezzi dello Stato C.F.S.	80.000.000!	0!	17.000.000!	63.000.000
	! TOTALE CATEGORIA	674.000.000!	60.000.000!	50.000.000!	684.000.000
	Cat. 07 ONERI FINANZIARI				
107	Cap. 007030 Spese e commissioni bancarie	1.000.000!	0!	0!	1.000.000
	! TOTALE CATEGORIA	1.000.000!	0!	0!	1.000.000
	Cat. 08 ONERI TRIBUTARI				
108	Cap. 008010 Imposte, tasse e tributi vari				

A circular stamp from the Parco Nazionale Gran Paradiso. The text around the perimeter reads "PARCO NAZIONALE GRAN PARADISO". There are two handwritten signatures in black ink over the stamp.

COMPETENZA					
Somme impegnate			Differenze rispetto alle previsioni		
Pagate	Rimaste da pagare	Totale impegni	in piu'	in meno	
0!	0!	0!	0!		7.400.000!
0!	0!	0!	0!		10.000.000!
0!	0!	0!	0!		10.000.000!
14.264.000!	2.429.900!	16.692.300!	0!		3.307.200!
0!	0!	0!	0!		20.000.000!
45.948.390!	851.110!	46.900.000!	0!		200.000!
55.288.738!	7.211.262!	62.500.000!	0!		500.000!
319.820.705!	146.061.792!	465.882.497!	0!		218.117.503!
356.700!	0!	356.700!	0!		643.500!
356.700!	0!	356.700!	0!		643.500!

Handwritten signature and initials in the bottom right corner of the page.

GESTIONE RESIDUI PASSIVI						
Residui all'inizio dell'esercizio	Pagati	Rimasti da pagare	Totali	Variazioni		
				in piu'	in meno	
0!	0!	0!	0!	0!	0!	
0!	0!	0!	0!	0!	0!	
0!	0!	0!	0!	0!	0!	
29.800.000!	29.300.000!	0!	29.800.000!	0!	0!	
0!	0!	0!	0!	0!	0!	
0!	0!	0!	0!	0!	0!	
0!	0!	0!	0!	0!	0!	
183.513.380!	160.898.400!	19.614.980!	180.513.380!	0!	3.000.000!	
0!	0!	0!	0!	0!	0!	
0!	0!	0!	0!	0!	0!	

0
1/16 1/16

GESTIONE DI CASSA				
Previsioni	Pagamenti	Differenze rispetto alle previsioni		Totale residui passivi al termine dell'esercizio
		in piu'	in meno	
7.400.000!	0!	0!	7.400.000!	0!
10.000.000!	0!	0!	10.000.000!	0!
10.000.000!	0!	0!	10.000.000!	0!
48.800.000!	43.064.300!	0!	5.736.300!	2.429.390!
20.000.000!	0!	0!	20.000.000!	0!
47.000.000!	45.948.390!	0!	1.051.110!	851.110!
63.000.000!	55.298.739!	0!	7.711.262!	7.211.262!
867.513.380!	480.719.105!	0!	386.794.275!	165.676.772!
1.000.000!	356.700!	0!	643.300!	0!
1.000.000!	356.700!	0!	643.300!	0!



CONTO CONSUNTIVO - U S C I T E

DISAVANZO DI AMMINISTRAZIONE					GESTIONE
					Previsioni
CAPITOLO					Variazioni
Codice	Descrizione	Iniziali	In aumento	In diminuzione	Definitive
		10.000.000!	15.000.000!	0!	25.000.000
	! TOTALE CATEGORIA	10.000.000!	15.000.000!	0!	25.000.000
	! Cat. 09 SPESE CORRETTIVE E COMPENSATIVE DI ENTRATE CORRENTI				
109	! Cap. 009010 Rimborsio a Regione per spese funzionamento	10.000.000!	24.000.000!	0!	34.000.000
	! TOTALE CATEGORIA	10.000.000!	24.000.000!	0!	34.000.000
	! Cat. 10 SPESE NON CLASSIFICABILI IN ALTRE VOCI				
110	! Cap. 010020 Fondo di riserva	19.500.000!	0!	0!	19.500.000
110	! Cap. 010030 Oneri vari straordinari	60.000.000!	0!	58.239.355!	1.760.645
110	! Cap. 010050 Altre spese non classificabili	20.000.000!	0!	0!	20.000.000
	! TOTALE CATEGORIA	99.500.000!	0!	58.239.355!	41.260.645
	! TOTALE TITOLO	1.948.000.000!	159.000.000!	108.239.355!	1.998.760.645
	! Tit. 2 SPESE IN CONTO CAPITALE				
	! Cat. 11 ACQUISIZIONE DI BENI DI USO DUREVOLE				
211	! Cap. 011010 Acquisto terreni	0!	0!	0!	0
211	! Cap. 011020 Acquisto edifici	0!	150.000.000!	0!	150.000.000

COMPETENZA					
Somme impegnate			Differenze rispetto alle previsioni		
Pagate	Rinaste da pagare	Totale impegni	in piu'	in meno	
16.318.905!	0!	16.318.905!	0!	8.681.095!	
16.318.905!	0!	16.318.905!	0!	8.681.095!	
121.200!	24.100.000!	24.221.200!	0!	9.778.800!	
121.200!	24.100.000!	24.221.200!	0!	9.778.800!	
0!	0!	0!	0!	19.500.000!	
0!	0!	0!	0!	1.760.645!	
0!	0!	0!	0!	20.000.000!	
0!	0!	0!	0!	41.260.645!	
964.965.862!	309.542.932!	1.274.508.794!	0!	724.251.851!	
0!	0!	0!	0!	0!	
0!	145.000.000!	145.000.000!	0!	5.000.000!	



GESTIONE RESIDUI PASSIVI						
Residui all'inizio dell'esercizio	Pagati	Rimasti da pagare	Totali	Variazioni		
				in piu'	in meno	
0!	0!	0!	0!	0!	0!	
0!	0!	0!	0!	0!	0!	
0!	0!	0!	0!	0!	0!	
0!	0!	0!	0!	0!	0!	
0!	0!	0!	0!	0!	0!	
0!	0!	0!	0!	0!	0!	
0!	0!	0!	0!	0!	0!	
0!	0!	0!	0!	0!	0!	
0!	0!	0!	0!	0!	0!	
0!	0!	0!	0!	0!	0!	
242.810.556!	192.639.673!	31.290.585!	223.930.258!	0!	18.880.298!	
0!	0!	0!	0!	0!	0!	
0!	0!	0!	0!	0!	0!	

[Handwritten signature]

[Handwritten letter 'A']

GESTIONE DI CASSA				
Previsioni	Pagamenti	Differenza rispetto alle previsioni		Totale residui passivi al termine dell'esercizio
		in piu'	in meno	
25.000.000!	16.318.905!	0!	8.681.095!	0!
25.000.000!	16.318.905!	0!	8.681.095!	0!
34.000.000!	121.200!	0!	33.878.800!	24.100.000!
34.000.000!	121.200!	0!	33.878.800!	24.100.000!
19.500.000!	0!	0!	19.500.000!	0!
1.760.645!	0!	0!	1.760.645!	0!
20.000.000!	0!	0!	20.000.000!	0!
41.260.645!	0!	0!	41.260.645!	0!
2.241.571.201!	1.157.603.535!	0!	1.083.965.666!	340.833.517!
0!	0!	0!	0!	0!
150.000.000!	0!	0!	150.000.000!	145.000.000!

[Handwritten signature]

[Handwritten signature]

COMPETENZA					
Somme impegnate			Differenze rispetto alle previsioni		
Pagate	Ricoste da pagare	Totale impegni	in piu'	in meno	
0!	0!	0!	0!	50.000.000!	
0!	0!	0!	0!	0!	
0!	0!	0!	0!	0!	
0!	2.650.000.000!	2.650.000.000!	0!	0!	
0!	0!	0!	0!	0!	
0!	0!	0!	0!	0!	
0!	0!	0!	0!	0!	
0!	755.000.000!	755.000.000!	0!	0!	
37.176.960!	114.611.040!	151.788.000!	0!	5.212.000!	
0!	0!	0!	0!	0!	

[Handwritten signature]

[Handwritten signature]

GESTIONE RESIDUI PASSIVI						
Residui all'inizio dell'esercizio	Pagati	Riasti da pagare	Totali	Variazioni		
				in piu'	in meno	
0!	0!	0!	0!	0!	0!	
2.113.731.621!	76.591.449!	2.037.140.172!	2.113.731.621!	0!	0!	
663.108.036!	172.729.318!	490.378.718!	663.108.036!	0!	0!	
14.005.200!	4.310.000!	9.695.200!	14.005.200!	0!	0!	
48.353.000!	0!	48.353.000!	48.353.000!	0!	0!	
933.429.259!	0!	933.429.259!	933.429.259!	0!	0!	
860.800.000!	2.375.000!	857.925.000!	860.800.000!	0!	0!	
0!	0!	0!	0!	0!	0!	
79.010.000!	67.816.000!	11.194.000!	79.010.000!	0!	0!	
486.837.000!	0!	486.837.000!	486.837.000!	0!	0!	

GESTIONE DI CASSA				
Previsioni	Pagamenti	Differenze rispetto alle previsioni		Totale residui passivi al termine dell'esercizio
		in piu'	in meno	
50.000.000!	0!	0!	50.000.000!	0!
2.113.731.621!	76.591.449!	0!	2.037.140.172!	2.037.140.172!
663.108.036!	172.729.318!	0!	490.378.718!	490.378.718!
2.664.005.200!	4.310.000!	0!	2.659.695.200!	2.659.695.200!
48.353.000!	0!	0!	48.353.000!	48.353.000!
933.429.259!	0!	0!	933.429.259!	933.429.259!
860.900.000!	2.375.000!	0!	857.925.000!	857.925.000!
755.000.000!	0!	0!	755.000.000!	755.000.000!
236.010.000!	104.792.760!	0!	131.017.040!	125.305.940!
486.837.000!	0!	0!	486.837.000!	486.837.000!

ENTE ARRETRATI

CONTO CONSUNTIVO - U S C I T E

DISAVANZO DI AMMINISTRAZIONE		GESTIONE			
CAPITULO		Previsioni			
Codice	Descrizione	Iniziali	Variazioni		Definitive
			In aumento	In diminuzione	
		0!	4.079.928.000!	0!	4.079.928.000
211	Cap. 011340 Interventi di recupero e miglioramento del patrimonio	0!	0!	0!	0
211	Cap. 011370 Allestimento e sistemazione del museo	0!	0!	0!	0
211	Cap. 011390 Attivita' prevenzione incendi	0!	0!	0!	0
211	Cap. 011400 Contributi a privati per interventi patrimonio edilizio esistente	0!	0!	0!	0
	! TOTALE CATEGORIA	1.412.300.000!	6.915.628.000!	486.000.000!	7.341.928.000
	Cat. 12 ACQUISIZIONI DI IMMOBILIZZAZIONI TECNICHE				
212	Cap. 012010 Acquisto mobili, arredi e macchine d'ufficio	50.000.000!	0!	0!	50.000.000
212	Cap. 012030 Acquisto macchine agricole e attrezzature scientifiche	0!	0!	0!	0
212	Cap. 012050 Acquisto automezzi	0!	0!	0!	0
212	Cap. 012200 Spese per interventi vari	0!	0!	0!	0
	! TOTALE CATEGORIA	50.000.000!	0!	0!	50.000.000
	! TOTALE TITOLO	1.462.300.000!	6.915.628.000!	486.000.000!	7.391.928.000





COMPETENZA			Differenze rispetto alle previsioni	
Somme impegnate			in piu'	in meno
Pagate	Rimaste da pagare	Totale impegni		
385.887.005!	3.694.040.995!	4.079.928.000!	0!	0!
0!	0!	0!	0!	0!
0!	0!	0!	0!	0!
0!	0!	0!	0!	0!
0!	0!	0!	0!	0!
423.063.965!	7.359.652.035!	7.781.716.000!	0!	60.212.000!
9.272.600!	24.163.200!	33.435.800!	0!	16.564.200!
0!	0!	0!	0!	0!
0!	0!	0!	0!	0!
0!	0!	0!	0!	0!
9.272.600!	24.163.200!	33.435.800!	0!	16.564.200!
432.326.565!	7.382.815.235!	7.815.151.800!	0!	76.776.200!



GESTIONE RESIDUI PASSIVI						
Residui all'inizio dell'esercizio	Pagati	Rimasti da pagare	Totali	Variazioni		
				in piu'	in meno	
0!	0!	0!	0!	0!	0!	
190.000.000!	0!	190.000.000!	190.000.000!	0!	0!	
0!	0!	0!	0!	0!	0!	
415.910.000!	0!	415.910.000!	415.910.000!	0!	0!	
0!	0!	0!	0!	0!	0!	
5.805.184.116!	524.321.767!	5.480.862.349!	5.805.184.116!	0!	0!	
200.261.800!	37.729.400!	162.532.400!	200.261.800!	0!	0!	
30.066.572!	23.360.572!	6.706.000!	30.066.572!	0!	0!	
100.000.000!	0!	0!	0!	0!	100.000.000!	
0!	0!	0!	0!	0!	0!	
330.328.372!	61.098.972!	169.229.400!	230.328.372!	0!	100.000.000!	
5.125.512.488!	385.410.739!	5.650.101.749!	6.025.512.488!	0!	100.000.000!	

GESTIONE DI CASSA				
Previsioni	Pagamenti	Differenza rispetto alle previsioni		Totale residui passivi al termine dell'esercizio
		in piu'	in meno	
0!	385.887.005!	385.887.005!	0!	3.594.040.995!
190.000.000!	0!	0!	190.000.000!	190.000.000!
0!	0!	0!	0!	0!
- 415.910.000!	0!	0!	415.910.000!	415.910.000!
0!	0!	0!	0!	0!
9.567.184.116!	747.385.732!	385.887.005!	9.205.685.389!	12.339.514.384!
250.251.300!	47.001.000!	0!	203.260.200!	186.696.500!
30.066.572!	23.360.572!	0!	6.706.000!	6.706.000!
100.000.000!	0!	0!	100.000.000!	0!
0!	0!	0!	0!	0!
380.328.372!	70.361.572!	0!	309.966.800!	193.402.600!
9.947.512.482!	817.747.304!	385.887.005!	9.515.652.189!	12.032.916.984!

CONTO CONSUNTIVO - U S C I T E

				GESTIONE	
DISAVANZO DI AMMINISTRAZIONE				Previsioni	
CAPITOLI				Variazioni	
Codice	Descrizione	Iniziali	In aumento	In diminuzione	Definitive
	Tit. 4 PARTITE DI GIRO				
	Cat. 21 SPESE AVENTI NATURA DI PARTITE DI GIRO				
421	Cap. 021010 Ritenute erariali	100.000.000!	0!	0!	100.000.000
421	Cap. 021020 Ritenute previdenziali ed assistenziali	45.000.000!	0!	0!	45.000.000
421	Cap. 021030 Ritenute diverse	5.000.000!	0!	0!	5.000.000
421	Cap. 021050 Restituzione depositi cauzionali	0!	10.000.000!	0!	10.000.000
421	Cap. 021060 Anticipazioni fondo economato	10.000.000!	0!	0!	10.000.000
421	Cap. 021080 Anticipazioni varie	50.000.000!	0!	0!	50.000.000
421	Cap. 021100 Ritenute d'acconto su prestazioni professionali	100.000.000!	0!	0!	100.000.000
	TOTALE CATEGORIA	310.000.000!	10.000.000!	0!	320.000.000
	TOTALE TITOLO	310.000.000!	10.000.000!	0!	320.000.000
	TOTALE 1998	3.720.300.000!	7.084.629.000!	594.239.355!	10.210.688.645
	DISAVANZO DI AMMINISTRAZIONE				0
	CONSUNTIVO USCITA 1998	3.720.300.000!	7.084.629.000!	594.239.355!	10.210.688.645

COMPETENZA				
Somme impegnate			Differenze rispetto alle previsioni	
Pagata	Rinaste da pagare	Totale impegni	in piu'	in meno
78.000.000!	468.338!	78.468.338!	0!	21.531.662!
10.523.522!	589.720!	11.113.242!	0!	33.886.758!
0!	0!	0!	0!	5.000.000!
4.587.000!	1.130.700!	5.717.700!	0!	4.282.300!
3.000.000!	0!	3.000.000!	0!	7.000.000!
6.674.560!	0!	6.674.560!	0!	43.325.440!
34.412.000!	0!	34.412.000!	0!	65.588.000!
137.197.082!	2.188.758!	139.385.840!	0!	180.614.160!
137.197.082!	2.188.758!	139.385.840!	0!	180.614.160!
1.534.499.509!	7.694.546.925!	9.229.046.434!	0!	981.642.211!
		0!		
1.534.499.509!	7.694.546.925!	9.229.046.434!	0!	981.642.211!

[Handwritten signature]

GESTIONE RESIDUI PASSIVI					
Residui all'inizio dell'esercizio	Pagati	Rimasti da pagare	Totali	Variazioni	
				in piu'	in meno
0!	0!	0!	0!	0!	0!
3.084!	0!	3.084!	3.084!	0!	0!
0!	0!	0!	0!	0!	0!
0!	0!	0!	0!	0!	0!
0!	0!	0!	0!	0!	0!
0!	0!	0!	0!	0!	0!
78!	0!	78!	78!	0!	0!
3.162!	0!	3.162!	3.162!	0!	0!
3.162!	0!	3.162!	3.162!	0!	0!
6.378.326.206!	578.050.412!	5.581.395.496!	6.259.445.908!	0!	119.880.298!
!	!	!	!	!	!
!	!	!	!	!	!



GESTIONE DI CASSA				
Previsioni	Pagamenti	Differenze rispetto alle previsioni		Totale residui passivi al termine dell'esercizio
		in piu'	in meno	
100.000.000!	78.000.000!	0!	22.000.000!	468.338!
45.003.084!	10.523.522!	0!	34.479.562!	592.804!
5.000.000!	0!	0!	5.000.000!	0!
10.000.000!	4.537.000!	0!	5.413.000!	1.130.700!
10.000.000!	3.000.000!	0!	7.000.000!	0!
50.000.000!	6.674.560!	0!	43.325.440!	0!
100.000.078!	34.412.000!	0!	65.588.078!	78!
320.003.162!	137.197.082!	0!	182.806.080!	2.191.920!
320.003.162!	137.197.082!	0!	182.806.080!	2.191.920!
12.509.086.351!	2.112.549.921!	385.887.005!	10.782.423.935!	13.375.942.421!
12.509.086.351!	2.112.549.921!	385.887.005!	10.782.423.935!	

Handwritten signature and a circular stamp, likely an official seal or approval mark.

**SITUAZIONE PATRIMONIALE, CONTO ECONOMICO
E SITUAZIONE AMMINISTRATIVA
AL 31 DICEMBRE 1998**

ELENCO DEI RESIDUI ATTIVI E PASSIVI

**ENTE PARCO NAZIONALE VAL GRANDE
SITUAZIONE PATRIMONIALE al 31.12.1998**

n. conti	ATTIVITA'	consistenze		differenze	
		al 01.01.98	al 31.12.98	in più	in meno
	DISPONIBILITA' LIQUIDE				
	Casse	4.589.361.394	10.440.273.069	5.850.911.675	
	Conti C/C postali				
	Altri conti correnti				
	Totale	4.589.361.394	10.440.273.069	5.850.911.675	
	RESIDUI ATTIVI				
	Crediti verso lo Stato ed altri enti	4.514.435.708	3.831.763.560		682.672.148
	Crediti verso iscritti, soci e terzi contr.		120.000	120.000	
	Cred. verso acqu. utenti et.	306.593	437.000	130.407	
	Crediti diversi		4.340.107	4.340.107	
	Totale	4.514.742.301	3.836.660.667	4.590.514	682.672.148
	CREDITI BANCARI E FINANZIARI				
	Depositi vincolati, mutui ed anticipazioni attive				
	Crediti per annualità, sem., etc. scontate a terzi				
	Prestiti al personale				
	Crediti verso gestioni autonome				
	Depositi cauzionali				
	Crediti diversi bancari e finanziari				
	Totale	0	0	0	0
	RIMANENZE ATTIVE D'ESERCIZIO				
	Rimanenze di prodotti				
	Rimanenze di materie prime e materiale di consumo				
	Rimanenze di viveri				
	Rimanenze diverse				
	Riscontri attivi				
	Totale	0	0	0	0
	INVESTIMENTI MOBILIARI				
	Partecipazioni azionarie				
	Conferimenti e quote in altri Enti				
	Titoli emessi o garantiti dallo Stato ed assimilati				
	Obbligazioni e cart. fond.				
	Buoni postali				
	Altri titoli di credito				
	RIPORTO	0	0	0	

**ENTE PARCO NAZIONALE VAL GRANDE
SITUAZIONE PATRIMONIALE al 31.12.1998**

n. conti	PASSIVITA'	consistenze		differenze	
		al 01.01.98	al 31.12.98	in più	in meno
	DEBITI DI TESORERIA				
	Anticipazioni del tesoriere				
	Scoperti di c/corrente				
	Totale				
	RESIDUI PASSIVI				
	Debiti verso lo Stato ed altri enti	2.152.437	24.100.000	21.947.563	
	Debiti verso iscritti, soci e terzi per prestazioni dovute	52.556.405	6.605.670		45.950.735
	Debiti verso fornitori	397.214	224.700.216	224.303.002	
	Debiti verso terzi per prestazioni ricevute	4.962.640	85.356.631	80.393.991	
	Debiti diversi	6.318.257.510	13.035.179.904	6.716.922.394	
	Totale	6.378.326.206	13.375.942.421	7.043.566.950	45.950.735
	DEBITI BANCARI E FINANZIARI				
	Mutui ed anticipazioni passive				
	Obbligazioni in circolazione				
	Debiti verso il personale per depositi				
	Debiti verso gestioni autonome				
	Debiti diversi bancari e finanziari				
	Totale	0	0	0	0
	RIMANENZE PASSIVE D'ESERCIZIO				
	Riserve tecniche				
	Riscontri passivi				
	Totale	0	0	0	0
	FONDI DI ACCANTONAMENTO VARI				
	Fondo liquidazione indennità anzianità personale	15.000.000	24.000.000	9.000.000	
	Fondo imposte e tasse				
	Fondo rischi				
	Fondi per accantonamenti diversi				
	Totale	15.000.000	24.000.000	9.000.000	

**ENTE PARCO NAZIONALE VAL GRANDE
SITUAZIONE PATRIMONIALE al 31.12.1998**

n.conti	ATTIVITA'	consistenze		differenze	
		al 01.01.98	al 31.12.98	in più	in meno
	IMMOBILI				
	Edifici				
	Costruzioni in corso				
	Diritti reali				
	Interventi su immobili di altri enti concessi in comodato d'uso		103.735.916	103.735.916	
	Totale	0	103.735.916	103.735.916	
	IMMOBILIZZAZIONI TECNICHE				
	Impianti, attrezzature e macchinari	10.842.857	36.162.105	25.319.248	
	Automezzi	20.900.000	20.900.000		
	Mobili e macchine d'ufficio	58.027.027	113.011.905	59.984.878	
	Totale	89.769.884	175.074.010	85.304.126	0
	ALTRI COSTI PLURIENNALI				
	Spese di costituzione, ampliamento e riorganizzazione				
	Costi e perdite emissione prestiti				
	Costi pluriennali diversi	6.008.506.356	8.657.987.414		
	Totale	6.008.506.356	8.657.987.414	2.649.481.058	
	TOTALE ATTIVITA'	15.202.379.935	23.213.731.076	8.694.023.289	682.672.148
	DEFICIT PATRIMONIALE				
	Disavanzo economico esercizi precedenti				
	Disavanzo economico dell'esercizio				
	Totale a pareggio				
	CONTI D'ORDINE				
	Valori di terzi depositati a cauzione a garanzia				
	Conti diversi				
	RIPORTO	0	0	0	

**ENTE PARCO NAZIONALE VAL GRANDE
SITUAZIONE PATRIMONIALE al 31.12.1998**

n.conti	PASSIVITA'	consistenze		differenze	
		al 01.07.98	al 31.12.98	in più	in meno
	POSTE RETTIFICATIVE Fondo svalutazione Fondo svalutazione titoli e partecipazioni Fondo ammortamento immobili Fondo ammortamento impianti, attrezzature e macchinari Fondo ammortamento automezzi, mobili e macchinari d'ufficio				
	Totale	21.000.000	50.073.193	29.073.193	
		21.000.000	50.073.193	29.073.193	
	TOTALE PASSIVITA'	6.414.326.206	13.450.015.614	7.081.640.143	45.950.735
	PATRIMONIO NETTO Fondo di dotazione Riserve obbligatorie Riserve facoltative Fondo rivalutazione conguaglio monetario Avanzo economico esercizi precedenti Avanzo economico dell'esercizio				
		7.277.040.780	8.788.053.729	1.511.012.949	
		1.511.012.949	975.661.733		535.351.216
	Totale	8.788.053.729	9.763.715.462	1.511.012.949	535.351.216
	CONTI D'ORDINE Terzi per valori depositati a cauzione, a garanzia, ecc. Conti diversi				
	TOTALE GENERALE	15.202.379.935	23.213.731.076	8.592.653.092	581.301.951



ALLEGATO C

PREVISIONE CONTO ECONOMICO DELL'ESERCIZIO 1998

Parte prima

ENTRATE E SPESE FINANZIARIE CORRENTI

		Importo			Importo
TITOLO I			TITOLO I		
ENTRATE CONTRIBUTIVE			SPESE CORRENTI		
Cat. 1*	Aliquote contributive a carico dei datori di lavoro e/o iscritti.	L. 0	Cat. 1*	Spese per gli organi dell'Ente	L. 157.467.746
Cat. 2*	Quote partecipazione degli iscritti, all'onere di spec.gest.ecc.	L. 0	Cat. 2*	Oneri per il personale in attività di servizio	L. 376.956.966
TITOLO II			TITOLO II		
ENTRATE DERIVANTI DA TRASFERIMENTI CORRENTI			SPESE CORRENTI		
Cat. 3*	Trasferimenti da parte dello Stato	L. 2.130.060.645	Cat. 4*	Spese per l'acquisto di beni di consumo e servizi	L. 233.304.780
Cat. 4*	Trasferimenti dalle Regioni	L.	Cat. 5*	Spese per prestazioni istituzionali	L. 465.882.497
Cat. 5*	Trasferimenti da comuni e provincie	L.	Cat. 6*	Oneri finanziari	L. 356.700
Cat. 6*	Trasferimenti da altri enti	L. 20.000.000	Cat. 7*	Oneri tributari	L. 16.318.905
TITOLO III			TITOLO III		
ALTRE ENTRATE			ALTRE SPESE		
Cat. 7*	Entrate derivanti dalla vendita di beni e pr.serv.	L. 17.948.000	Cat. 8*	Poste correttive e compensative di entrate correnti	L. 24.221.200
Cat. 8*	Redditi e proventi patrimoniali	L. 4.227	Cat. 9*	Spese non classificabili in altre voci	L. 0
Cat. 9*	Poste correttive e compensative, ecc.	L. 1.659.500			
Cat. 10*	Entrate non classificabili	L. 0			
Totale parte prima (1)		L. 2.169.672.372	Totale parte prima (1)		L. 1.274.508.794

Parte seconda

COMPONENTI CHE NON DANNO LUOGO A MOVIMENTI FINANZIARI

	Importo
A) Entrate accertate in precedenti esercizi di pertinenza dell'esercizio:	
◆ Contributi o premi per le prestazioni istituzionali	L
◆ Trasferimenti (contributi, oblazioni, ecc.)	L
◆ Redditi e proventi patrimoniali	L
◆ Vendite di prodotti e di materiali diversi	L
◆ Vendite di pubblicazioni	L
◆ Prestazioni di particolari servizi	L
◆ Ricavi pluriennali	L
	<u> </u>
	<u> </u>
B) Produzioni e movimenti interni:	
◆ Prodotti in natura, impianti ed altre immobilizzazioni ottenuti con mezzi propri da capitalizzare	L
	<u> </u>
	<u> </u>
C) Trasferimenti attivi in natura (oblazioni, lasciti, donazioni in natura)	L
	<u> </u>
	<u> </u>
D) Variazioni patrimoniali straordinarie:	
◆ Sopravvenienze attive	L
◆ Insussistenze passive	L 118.880.298
	<u> </u>
	<u> </u>
E) Spese impegnate di competenza di successivi esercizi	L
	<u> </u>
	<u> </u>
Totale parte seconda (2)	<u>L. 118.880.298</u>
Totale generale (1 + 2)	<u>L. 2.288.552.670</u>
Disavanzo economico	<u>L. 0</u>
Totale a pareggio	<u>L. 2.288.552.670</u>

	Importo
A) Spese di competenza, impegnate in precedenti esercizi:	
◆ Rimanenze iniziali di prodotti	L
◆ Materie prime e materiali di consumo viveri	L
◆ Risconti iniziali di spese per locazioni ed utenze	L
◆ Spese per servizi esterni	L
◆ Spese diverse di amministrazione	L
◆ Spese per trasferimenti	L
◆ Oneri finanziari	L
◆ Spese diverse	L
◆ Costi pluriennali	L
	<u> </u>
	<u> </u>
B) Produzioni e movimenti interni:	
◆ Oneri in natura	L
	<u> </u>
	<u> </u>
C) Trasferimenti passivi in natura (contributi, concorsi, soccorsi e oblazioni in natura)	L
	<u> </u>
	<u> </u>
D) Ammortamenti e deprezzamenti:	
◆ Immobili	L
◆ Impianti, attrezzature e macchinari	L
◆ Automezzi, mobili e macchine	L. 29.073.193
◆ Diversi	L
	<u> </u>
	<u> </u>
	<u> </u>
E) Svalutazioni e deprezzamenti:	
◆ Svalutazione crediti	L
◆ Svalutazione titoli	L
◆ Deprezzamento immobili, impianti, macchine	L
◆ Eliminazione impianti ed altre immobilizzazioni non ammortizzati	L
	<u> </u>
	<u> </u>
F) Accantonamenti per oneri presunti di competenza:	
◆ Imposte e tasse da regolare	L
◆ Altri oneri da definire	L
◆ Accantonamenti diversi	L
◆ Accantonamenti a fondo rischi	L
	<u> </u>
	<u> </u>
G) Quota dell'esercizio per l'adeguamento del fondo indennità anzianità personale	L. 9.000.000
	<u> </u>
	<u> </u>
H) Variazioni patrimoniali straordinarie:	
◆ Sopravvenienze passive	L
◆ Insussistenze attive	L. 308.950
	<u> </u>
	<u> </u>
I) Entrate accertate nell'esercizio di pertinenza di successivi esercizi	L
	<u> </u>
	<u> </u>
Totale parte seconda (2)	<u>L. 38.382.143</u>
Totale generale (1 + 2)	<u>L. 1.312.890.937</u>
Avanzo economico	<u>L. 975.661.733</u>
Totale a pareggio	<u>L. 2.288.552.670</u>

A handwritten signature is written over a circular stamp. The stamp contains some illegible text, possibly a date or a reference number.

ALLEGATO B

SITUAZIONE AMMINISTRATIVA E FINANZIARIA
QUADRO RIASSUNTIVO DELLA GESTIONE FINANZIARIA

FONDO DI CASSA al 1 gennaio 1998			4.589.361.394
	G E S T I O N E		
	COMPETENZA	RESIDUI	TOTALE
RISCOSSIONI	3.872.071.596	4.091.390.000	7.963.461.596
PAGAMENTI	1.534.499.509	578.050.412	2.112.549.921
FONDO DI CASSA al 31 dicembre 1998	—	—	10.440.273.069
FONDO DI CASSA presso la Tesoreria Statale	—	—	
RESIDUI ATTIVI (al netto dei fondi di cassa presso la Tesoreria Statale)	3.413.617.316	423.043.351	3.836.660.667
SOMMA	—	—	14.276.933.736
RESIDUI PASSIVI	7.694.546.925	5.681.395.496	13.375.942.421
AVANZO O DISAVANZO DI AMMINISTRAZIONE AL 31 DICEMBRE			900.991.315
RESIDUI PASSIVI PERENTI			0
AVANZO O DISAVANZO DI AMMINISTRAZIONE DISPONIBILE AL 31 DICEMBRE			900.991.315




QUADRO RIASSUNTIVO DELLA GESTIONE DI CASSA

	FONDO AL 1 GENNAIO 1998		4.589.361.394
	C O N T O		TOTALE
	COMPETENZA	RESIDUI	
RISCOSSIONI (colonne del riepilogo generale dell'entrata)	3.872.071.596	- 4.091.390.000	7.963.461.596
PAGAMENTI (colonne del riepilogo generale della spesa)	1.534.499.509	578.050.412	2.112.549.921
	FONDO AL 31 DICEMBRE 1998		10.440.273.069

COSSOGNO

. 26041999

IL TESORIERE
BANCA POPOLARE DI INTRA
SEDE DI INTRA



MESE DI DICEMBRE 1988

ENTE PARCO NAZIONALE VAL GRANDE

ENTE 149854 ENTE PARCO NAZION. VAL GRANDE

28 GEN. 1989

LEGGENDA DEI CODICI CAUSALE:

DEI CODICI CAUSALE:

- 041 - OPERAZIONE GENERICA
- 042 - OPERAZIONE GENERICA
- 051 - OPERAZIONE DI GIROFONDI
- 052 - OPERAZIONE DI GIROFONDI
- 061 - OPERAZIONE DI STANZA
- 062 - OPERAZIONE DI STANZA
- 071 - OPERAZIONE DI GIROFONDI
- 072 - OPERAZIONE DI GIROFONDI
- 141 - CANCELLAZIONE DI OPERAZIONE
- 142 - CANCELLAZIONE DI OPERAZIONE
- 151 - CANCELLAZIONE DI GIROFONDI
- 152 - CANCELLAZIONE DI GIROFONDI
- 161 - CANCELLAZIONE DI OPERAZIONE
- 162 - CANCELLAZIONE DI OPERAZIONE
- 171 - CANCELLAZIONE DI GIROFONDI
- 172 - CANCELLAZIONE DI GIROFONDI

- 01 - VERSAMENTO DI STANZA
- 05 - VERSAMENTO GENERICO SC/FRUTTIFERO
- 10 - VERSAMENTO INTERESSI
- 32 - VERSAMENTO PER GIROFONDI
- 35 - VERSAMENTO GENERICO SC/INFRTTIFERO
- 55 - AUMENTO IMPORTO SOMME VINCOLATE
- 61 - PRELEVAMENTO AUTOMATICO DI STANZA
- 62 - PRELEVAMENTO AUTOMATICO PER GIROFONDI
- 63 - PRELEVAMENTO AUTOMATICO GENERICO
- 65 - DIMINUIZIONE IMPORTO SOMME VINCOLATE
- 99 - RIPIANAMENTO DISPONIBILITA'

Prot. N° 893

NOTE:

- (1) CONTIENE UN ASTERISCO IN CASO DI MOVIMENTO CANCELLATO;
- (2) CONTIENE IN CASO DI CODICI TRAN./CAUS. 51/62, 71/62 O 52/62, 72/62 IL CODICE ENTE DESTINATARIO, IL CODICE DELL'AMMINISTRAZIONE DI PROVENIENZA E IL CAPITOLO, 51/32, 71/32 O 52/32, 72/32 IL CODICE ENTE CEDENTE, IL CODICE DELL'AMMINISTRAZIONE DI PROVENIENZA E IL CAPITOLO, IN CASO DI CODICE TRAN. 61 O 62 IL NUMERO DI GIORNI DELL'ANTICIPAZIONE. IN CASO DI CODICE TRAN. 41 O 42 IL CODICE DELL'AMMINISTRAZIONE DI PROVENIENZA E IL CAPITOLO, IN CASO DI CODICE TRAN. 141, 142, 151, 152, 161, 162, 171, 172 LA DATA DI TRASMISSIONE DEL MOVIMENTO CANCELLATO.

MOVIMENTI DEL SC/FRUTTIFERO E DEL SC/INFRUTTIFERO RELATIVI AL MESE DI DICEMBRE 1998
 ENTE 149854 ENTE PARCO NAZION. VAL GRANDE

GIORN. CONT.	DATA TRAMISS.	CODICI TRAN.CAUS.	ENTRATE SC/FRUTTIFERO	ENTRATE SC/INFRUTTIFERO	USCITE SC/FRUTTIFERO	USCITE SC/INFRUTTIFERO (1)	(2)
1	1/12/1998	61 61				758.315	
2	2/12/1998	61 61				AL 1/12/1998: 17.959.298	5 9.805.196.996
10	10/12/1998	61 61				AL 2/12/1998: 2.294.630	5 9.787.237.697
11	11/12/1998	61 61				AL 10/12/1998: 24.469.972	6 9.784.943.067
14	14/12/1998	41 35	812.503.648			AL 11/12/1998:	4 9.760.473.095
15	15/12/1998	41 63				AL 14/12/1998: 1.723.000	0 10.572.976.743
16	16/12/1998	41 35	524.190.162			AL 15/12/1998:	0 10.571.253.743
18	18/12/1998	61 61				AL 16/12/1998: 13.491.720	0 11.095.443.905
21	21/12/1998	61 61				AL 18/12/1998: 57.044.251	3 11.081.952.185
28	28/12/1998	61 61				AL 21/12/1998: 2.384.120	5 11.024.907.934
29	29/12/1998	61 61				AL 28/12/1998: 457.586.044	6 11.022.523.814
30	30/12/1998	61 61				AL 29/12/1998: 90.902.049	6 10.564.937.770
31	31/12/1998	41 63				AL 30/12/1998: 2.788.000	0 10.474.035.721
	31/12/1998	61 61				AL 31/12/1998: 30.254.572	0 10.440.993.149
TOTALI SC/FRUTTIFERO			0	0	0		
TOTALI SC/INFRUTTIFERO			1.336.693.810			701.655.972	

SITUAZIONE RELATIVA AL MESE DI DICEMBRE 1998

ENTE 149854 ENTE PARCO NAZION. VAL GRANDE

	SC/FRUTTIFERO	SC/INFRUTTIFERO	SOMME VINCOLATE
SITUAZIONE A FINE MESE PRECEDENTE:	0	9.805.955.311	0
ENTRATE DEL MESE:	0	1.336.693.810	0
USCITE DEL MESE:	0	701.655.972	0
SITUAZIONE A FINE MESE DI RIFERIMENTO:	0	10.440.993.149	0
		AUMENTI:	
		DIMINUZIONI:	

LA PRESENTE SITUAZIONE SI INTENDE APPROVATA SE, TRASCORSI 20 GIORNI DALLA DATA DI RICEZIONE DELL'ELABORATO, NON VENGANO FORMULATE ECCEZIONI PER ISCRITTO.

ENTE 149854 ENTE PARCO NAZION. VAL GRANDE

MESE DI GENNAIO 1999

ENTE PARCO NAZIONALE
VAL GRANDE
 - 8 FEB. 1999
 Prod. N° *884*

LEGENDA DEI CODICI TRANSAZIONE:

- 041 - OPERAZIONE GENERICA
- 042 - OPERAZIONE GENERICA
- 051 - OPERAZIONE DI GIROFONDI
- 052 - OPERAZIONE DI GIROFONDI
- 061 - OPERAZIONE DI STANZA
- 062 - OPERAZIONE DI STANZA
- 071 - OPERAZIONE DI GIROFONDI
- 072 - OPERAZIONE DI GIROFONDI
- 141 - CANCELLAZIONE DI OPERAZIONE GENERICA
- 142 - CANCELLAZIONE DI OPERAZIONE GENERICA
- 151 - CANCELLAZIONE DI GIROFONDI
- 152 - CANCELLAZIONE DI GIROFONDI
- 161 - CANCELLAZIONE DI OPERAZIONE DI STANZA
- 162 - CANCELLAZIONE DI OPERAZIONE DI STANZA
- 171 - CANCELLAZIONE DI GIROFONDI
- 172 - CANCELLAZIONE DI GIROFONDI

DEFI CODICI CAUSALE:

- 01 - VERSAMENTO DI STANZA
- 05 - VERSAMENTO GENERICO SC/FRUTTIFERO
- 10 - VERSAMENTO INTERESSI
- 32 - VERSAMENTO PER GIROFONDI
- 35 - VERSAMENTO GENERICO SC/INFERTTIFERO
- 55 - AUMENTO IMPORTO SOMME VINCOLATE
- 61 - PRELEVAMENTO AUTOMATICO DI STANZA
- 62 - PRELEVAMENTO AUTOMATICO PER GIROFONDI
- 63 - PRELEVAMENTO AUTOMATICO GENERICO
- 65 - DIMINUIZIONE IMPORTO SOMME VINCOLATE
- 99 - RIPIANAMENTO DISPONIBILITA'

NOTE:

- (1) CONTIENE UN ASTERISCO IN CASO DI MOVIMENTO CANCELLATO;
- (2) CONTIENE IN CASO DI CODICI TRAN./CAUS. 51/52, 71/62 O 52/62, 72/62 IL CODICE ENTE DESTINATARIO, IL CODICE DELL'AMMINISTRAZIONE DI PROVENIENZA E IL CAPITOLO, IN CASO DI CODICE TRAN. 61 O 62 IL NUMERO DI GIORNI DELL'ANTICIPAZIONE, IN CASO DI CODICE TRAN. 41 O 42 IL CODICE DELL'AMMINISTRAZIONE DI PROVENIENZA E IL CAPITOLO, IN CASO DI CODICE TRAN. 141, 142, 151, 152, 161, 162, 171, 172 LA DATA DI TRASMISSIONE DEL MOVIMENTO CANCELLATO.

MOVIMENTI DEL SC/FRUTTIFERO E DEL SC/INFRUTTIFERO RELATIVI AL MESE DI GENNAIO 1999
ENTE 14854 ENTE PARCO NAZION. VAL GRANDE

GIORN. CONT.	DATA TRAMISS.	CODICI TRAN.CAUS.	ENTRATE SC/FRUTTIFERO	ENTRATE SC/INFRUTTIFERO	USCITE SC/FRUTTIFERO	USCITE SC/INFRUTTIFERO	(1)	(2)
5	5/01/1999	61 61				720.080	6	10.440.273.069
8	8/01/1999	41 10	26.547			DISPONIBILITA' AL 5/01/1999:		0
20	20/01/1999	61 61			26.547	DISPONIBILITA' AL 8/01/1999:	5	10.440.299.616
22	22/01/1999	61 61			2.359.286	DISPONIBILITA' AL 20/01/1999:	3	10.437.913.783
25	25/01/1999	61 61			1.844.000	DISPONIBILITA' AL 22/01/1999:	5	10.436.069.783
27	27/01/1999	61 61			18.000	DISPONIBILITA' AL 25/01/1999:	5	10.436.051.783
28	28/01/1999	61 61			4.163.860	DISPONIBILITA' AL 27/01/1999:	3	10.431.887.923
					16.820.420	DISPONIBILITA' AL 28/01/1999:		10.415.067.503
TOTALI SC/FRUTTIFERO			26.547		26.547			
TOTALI SC/INFRUTTIFERO				0		25.925.646		

SITUAZIONE RELATIVA AL MESE DI GENNAIO 1999

ENTE 149854 ENTE PARCO NAZION. VAL GRANDE

	SC/FRUTTIFERO	SC/INFRTTIFERO	SOMME VINCOLATE
SITUAZIONE A FINE MESE PRECEDENTE:			
ENTRATE DEL MESE:	0	10.440.993.149	0
USCITE DEL MESE:	26.547	0	0
	26.547	25.925.646	0
		AUMENTI:	
		DIMINUZIONI:	
SITUAZIONE A FINE MESE DI RIFERIMENTO:	0	10.415.067.503	0

LA PRESENTE SITUAZIONE SI INTENDE APPROVATA SE, TRASCORSI 20 GIORNI DALLA DATA DI RICEZIONE DELL'ELABORATO, NON VENGANO FORMULATE ECCEZIONI PER ISCRITTO.

CONSISTENZA E VARIAZIONI PATRIMONIALI DEGLI ENTI DISCIPLINATI DALLA LEGGE 20 MARZO 1975 E DAL D.Lgs. 30 GIUGNO 1994 N. 479

DENOMINAZIONE: ENTE PARCO NAZIONALE VAL GRANDE

ESERCIZIO FINANZIARIO 1998

TIPOLOGIE DI BENI	Consistenza al 1° gennaio 1998	VARIAZIONI		Consistenza al 31 dicembre 1998
		IN AUMENTO	IN DIMINUZIONE	
CATEGORIA I				
Beni mobili costituenti la dotazione degli uffici, beni delle tipografie, laboratori, officine, centri meccanografici	58.027.027	59.984.878		118.011.905
CATEGORIA II				
Libri e pubblicazioni				
CATEGORIA III				
Materiale scientifico, di laboratorio, oggetti d'arte, metalli preziosi, attrezzature tecniche e didattiche, sanitarie	10.842.857	25.319.248		36.162.105
CATEGORIA VI				
Beni mobili iscritti nei pubblici registri	20.900.000			20.900.000
CATEGORIA VII				
Altri beni non classificabili				
TOTALE BENI MOBILI	89.769.884	85.304.126		175.074.010

CATEGORIA I				
Beni disponibili per la vendita				
CATEGORIA III - OPERE SU BENI DI TERZI IN COMODATO				
Diritti reali (usufrutto, uso, abitazione, superficie, enfiteusi) costituiti su beni di proprietà di comuni, provincie, regioni nonché di terzi in genere		103.735.916		103.735.916
TOTALE BENI IMMOBILI		103.735.916		103.735.916
TITOLI E PARTECIPAZIONI				



IL DIRETTORE
Dr. Silvio Ballone

IL PRESIDENTE
Franco Olmi

ELENCO RESIDUI ATTIVI ANNO 1998

.....
CAPITOLO 007010 Ricavi della vendita di prodotti

Anno/N. acc.	Descrizione	Debitore	N. e dt. delibera	Importo
1998 000343	Vendita prodotti fino al 31.12.1998		99999	437.000
Totale residui capitolo				437.000

.....
CAPITOLO 007020 Ricavi della vendita di pubblicazioni edite dall'Ente

Anno/N. acc.	Descrizione	Debitore	N. e dt. delibera	Importo
1998 000344	Vendita pubbl. edite dal Parco fino a dicembre/98		99999	120.000
Totale residui capitolo				120.000

.....
CAPITOLO 015010 Contributi straordinari per l'amministrazione generale

Anno/N. acc.	Descrizione	Debitore	N. e dt. delibera	Importo
1995 000059	Contr. straord. per l'ann.1' trienn.91/93	Ministero Ambiente	99999	88.717.650
Totale residui capitolo				88.717.650

.....
CAPITOLO 015021 Entrate Straordinarie Delibera CIPE 18.12/96

Anno/N. acc.	Descrizione	Debitore	N. e dt. delibera	Importo
998 000310	Contrib. Ministeriale I acconto CIPE	Ministero Ambiente	99999	3.267.424.352
Totale residui capitolo				3.267.424.352

.....
CAPITOLO 015030 Contributi straordinari finalizzati al recupero dell'ambiente


Anno/N. acc.	Descrizione	Debitore	N. e dt. delibera	Importo
1995 000060	Contr. str. finalizzati al recup. ord. 4 del 26.09/97 l'	Ministero Ambiente	99999	18.295.500
Totale residui capitolo				18.295.500

.....
CAPITOLO 015040 Contributi straordinari per interventi su agricoltura, allevamento, forestazione

Anno/N. acc.	Descrizione	Debitore	N. e dt. delibera	Importo
95 000061	Contr. straord. per int. su agr. ord. 4 del 26/09/97	Ministero Ambiente	99999	15.841.850
Totale residui capitolo				15.841.850

.....
CAPITOLO 018070 Contributi straordinari CEE per il piano del Parco

Anno/N. acc.	Descrizione	Debitore	N. e dt. delibera	Importo
4 000062	Contr. straord. CEE per il P. del Parco		99999	158.974.208
Totale residui capitolo				158.974.208



ELENCO RESIDUI ATTIVI ANNO 1998

.....
CAPITULO 018090 Contributi CEE fondi obiettivo Sb

Anno/N. acc.	Descrizione	Debitore	N. e dt. delibera	Importo
1997 000328	Contr. CEE fondi obiettivo Sb		99999	141.210.000
1998 000351	Sb		99999	141.300.000
			Totale residui capitolo	282.510.000

.....
CAPITULO 021010 Ritenute erariali

Anno/N. acc.	Descrizione	Debitore	N. e dt. delibera	Importo
1997 000424	Arrot.		99999	4.143
			Totale residui capitolo	4.143

.....
CAPITULO 021020 Ritenute previdenziali ed assistenziali

Anno/N. acc.	Descrizione	Debitore	N. e dt. delibera	Importo
998 000337	Arrotondam. cap.		99999	6.037
			Totale residui capitolo	6.037

.....
CAPITULO 021080 Recupero anticipazioni varie

Anno/N. acc.	Descrizione	Debitore	N. e dt. delibera	Importo
98 000338	Competenze D.d.C. mesi di agosto/settembre/ottobre		99999	1.212.640
98 000339	Riab. Spese post. D.d.C.		99999	13.200
98 000340	Anticip. Fiera a Catania		99999	724.000
98 000341	Anticip. contratto Pozza		99999	378.000
98 000342	Spese registraz. contratti Assoc. Temp. D'Impresa		99999	1.156.000
			Totale residui capitolo	3.483.840

.....
CAPITULO 021100 Ritenute d'acconto per prestazioni professionali

c/N. acc.	Descrizione	Debitore	N. e dt. delibera	Importo
98 000336	Riten. vers.		99999	846.087
			Totale residui capitolo	846.087

.....
TOTALE RESIDUI 3.936.660.667
.....

Handwritten signature and official stamp of the Prefecture of Catania.

ELENCO RESIDUI PASSIVI ANNO 1998

CAPITOLO 001010 COMPENSI, INDENNITA', DIARIE E RIMBORSI AL PRESIDENTE ED AL VICE PRESIDENTE

Anno/N. imp.	Descrizione	Creditore	N. e dt. delibera	Importo
1998 000085	Indennit di carica marzo/98	COTTINI Claudio Vice Pres.	165 7/07/1998	15.760
1998 000582	Gettoni di presenza ott/nov./dic.1998	PRESIDENTE - VICEPRESIDENTE	99999	720.000
1998 000583	Gettoni pres.Consiglio anno 1998 saldo	PRESIDENTE - VICEPRESIDENTE	99999	240.000
Totale residui capitolo				975.760

CAPITOLO 001020 Compensi, indennita', diarie e rimborsi ai Componenti del Consiglio e della Giunta eseguiti

Anno/N. imp.	Descrizione	Creditore	N. e dt. delibera	Importo
1998 000355	Noasca Baldini Diff.70.000	CREDITORI VARI	99999	70.000
1998 000556	Gettoni di presenza ott/nov./dic.1998 Consiglio	CONSIGLIERI P.N.V.G.	99999	1.620.000
1998 000559	Gettoni di presenza Giunta ott/nov./dic./98	CONSIGLIERI GIUNTA ESECUTIVA	99999	1.740.000
Totale residui capitolo				3.430.000

CAPITOLO 001030 Compensi, indennita' diarie e rimborsi ai componenti del Collegio dei revisori dei conti

Anno/N. imp.	Descrizione	Creditore	N. e dt. delibera	Importo
1997 000539	Rimb. missione del 10-11/97	SATALINO Rag. Francesco	99999	61.185
1997 000556	Compenso miss. del 31.10.1997	NICOLA MARGAGLIA Mariangela	99999	9.725
Totale residui capitolo				70.910

CAPITOLO 001040 Compensi ai componenti i comitati di consulenza


Anno/N. imp.	Descrizione	Creditore	N. e dt. delibera	Importo
B 000563	gettoni CPBA	PIZZIGONI G.	99999	200.000
Totale residui capitolo				200.000

CAPITOLO 001060 Funzionamento della Comunita' del Parco

Anno/N. imp.	Descrizione	Creditore	N. e dt. delibera	Importo
B 000555	Gettoni di presenza 1997		99999	1.000.000
B 000560	Gettoni di presenza Comunit del Parco		99999	1.000.000
Totale residui capitolo				2.000.000

CAPITOLO 002010 Stipendi ed altri assegni fissi al personale dipendente.


Anno/N. imp.	Descrizione	Creditore	N. e dt. delibera	Importo
--------------	-------------	-----------	-------------------	---------



ELENCO RESIDUI PASSIVI ANNO 1998

CAPITULO 002010 Stipendi ed altri assegni fissi al personale dipendente.

Anno/N. imp.	Descrizione	Creditore	N. e dt. delibera	Importo
1997 000242	Int. ec.suss.Ranzini A. LSU800 dal 06/97 al 31/12/	RANZINI Agnese	138 29/05/1997	1.601.902
1997 000304	Integr. econ. 07-31.12/97 BAVAGNOLI		252 20/12/1997	3.344.473
Sub. 001	Integr. econ. mese di luglio 1997	BAVAGNOLI Renato	252 20/12/1997	2.544.473
Sub. 002	SUSSIDIO LSU BAVAGNOLI 1998	TESORERIA CENTRALE dello STATO	252 20/12/1997	800.000
1997 000552	Integr. ec. SOLDI LSU+SUSS.300 + integr.ore	FRANCESCA SOLDI	11 26/02/1997	185.156
1997 000553	Integr. econ. fino al 31.12.1997	DAZZI SARA	11 26/02/1997	245.160
1998 000007	Integr.ec.LSU DAZZI S. al 31.03.1998 +SUSS800x3	DAZZI SARA	11 26/02/1997	1.481.135
998 000008	Integr.ec.LSU SOLDI al 31.03/97+800SUSS.	FRANCESCA SOLDI	11 26/02/1997	67.933
998 000010	Integr.ec.LSU BAVAGNOLI R. al 31.03.1998		252 20/12/1997	7.704.884
998 000011	Integr.ec.LSU RANZINI A. al 29.02.1998		138 29/05/1997	1.646.453
Sub. 002	SUSSIDIO LSU RANZINI A. al 29.02.1998	TESORERIA CENTRALE dello STATO	138 29/05/1997	560.000
998 000088	Integrac. ec. + sussidio fino al 14.10.1998		174 7/07/1997	6.098.484
Sub. 001	Integrac. ec. fino al 14.10.1998	MARDELLI Maria Rosaria	174 7/07/1997	3.298.484
Sub. 002	SUSSIDIO MARDELLI LSU fino al 14.10.1998	TESORERIA CENTRALE dello STATO	174 7/07/1997	3.300.000
998 000117	Progetto LSU Interragionale		29 5/09/1997	11.581.504
Sub. 001	Progetto LSU Int. RAVIGNANI	RAVIGNANI Roberto	29 5/09/1997	4.217.340
Sub. 002	Progetto LSU Int. ALBINI	ALBINI Michele	29 5/09/1997	1.712.098
Sub. 003	Progetto LSU Int. CAVALLETTO	CAVALLETTO Cinzia	29 5/09/1997	2.021.428
Sub. 004	Integr.LSU CALDIERO Sabina	CALDIERO Sabina	414 5/11/1998	2.330.138
98 000141	Progetto straordinario-Soldi-Dazzi-Bavagnoli		78 31/03/1998	419.185
Sub. 001	Progetto Bavagnoli	BAVAGNOLI Renato	238 10/07/1998	50.047
Sub. 002	Progetto Soldi	FRANCESCA SOLDI	78 31/03/1997	55.673
Sub. 003	Progetto Dazzi 36 ore	DAZZI SARA	223 10/07/1998	313.465
98 000142	Progetto straordinario LSU SUSSIDIO Bavagn-Dazzi-Soldi		78 31/03/1998	160.005
Sub. 001	SUSSIDIO LSU Dazzi Sara	TESORERIA CENTRALE dello STATO	78 31/03/1998	55.335
Sub. 002	SUSSIDIO LSU Bavagnoli Renato	TESORERIA CENTRALE dello STATO	78 31/03/1998	55.335



ELENCO RESIDUI PASSIVI ANNO 1998

.....
CAPITOLO 002010 Stipendi ed altri assegni fissi al personale dipendente.
.....


Anno/N. imp.	Descrizione	Creditore	N. e dt. delibera	Importo
Sub. 003	SUSSIDIO LSU Soldi F.	TESORERIA CENTRALE dello STATO	78 31/03/1998	53.333
1998 000146	Tecnico Agrario Del Signore	DELSIGNORE Marco	43 9/03/1998	5.904.500
1998 000487	Progetto LSU supporto tecnico		423 18/11/1998	983.737
Sub. 001	Progetto LSU supporto tecnico	CARDOLETTI Franco	423 18/11/1998	520.404
Sub. 002	SUSSIDIO LSU supporto tecnico	TESORERIA CENTRALE dello STATO	423 18/11/1998	463.333
1998 000526	Impegno LSU 31.12.1998		413 5/11/1998	270.000
Sub. 004	SUSSIDIO LSU 31.12.1998 BAVAGN.	TESORERIA CENTRALE dello STATO	413 5/11/1998	90.000
Sub. 005	SUSSIDIO LSU 31.12.1998 BOLDI	TESORERIA CENTRALE dello STATO	413 5/11/1998	90.000
Sub. 006	SUSSIDIO LSU 31.12.1998 DAZZI	TESORERIA CENTRALE dello STATO	413 5/11/1998	90.000
1998 000562	Compenso novembre/dicembre /98	DELSIGNORE Marco	489 22/12/1998	630.000
1998 000564	Integrat. stip.aumento contrattuale		99999	120.000
Totale residui capitolo				42.444.511

.....
CAPITOLO 002015 Stipendi e assegni vari al personale di cui all'art. 9 della legge n. 394/91
.....

anno/N. imp.	Descrizione	Creditore	N. e dt. delibera	Importo
996 000184	liquidat. periodo dal gennaio/agosto 1996	Baretta Andrea	209 11/10/1996	1.716.000
997 000258	liquidat. Frediani maggio/giugno 1997	Frediani Giuseppina	99999	2.000.000
198 000036	Incarico Ranzini Agnese Febbraio/dicembre 1998	RANZINI Agnese	25 30/01/1998	5.000.000
78 000204	Assistenza Software	DE PICCOLI Diego	114 7/04/1998	1.135.680
98 000450	Incarico tecnico sicurezza	TABEL SICUREZZA & AMBIENTE	410 5/11/1998	6.240.000
98 000570	Fanuca Libri paga	St.Cons.Tributaria e Lavoro	487 22/12/1998	5.200.000
98 000580	Acquisto immobile a Cicogna		119 22/12/1998	15.000.000
Totale residui capitolo				36.291.680

.....
CAPITOLO 002020 Compensi per lavori straordinari al personale dipendente
.....

anno/N. imp.	Descrizione	Creditore	N. e dt. delibera	Importo
1 000565	Compensi straordinari ott/feb./dic.98	COPIATTI Mirella	99999	500.000
Totale residui capitolo				500.000



ELENCO RESIDUI PASSIVI ANNO 1998

CAPITOLO 002040 Oneri previdenziali assistenziali e sociali a carico dell'Ente				
Anno/N. imp.	Descrizione	Creditore	N. e dt. delibera	Importo
1997 000182	Copertura assicurativa INPS LSU Dazzi - Soldi		11 26/02/1997	500.000
1997 000243	Contr. INPS Ranzini Agnesa periodo dal 22.07 al 31	I.N.P.S. NOVARA	158 29/05/1997	250.000
1997 000475	Integr. assic. RCO e RCT Copiatti-Cardoletti	La Previdente Ass.	31 1/12/1997	500.000
1998 000101	Progetto LSU Interregionale		29 5/09/1997	650.000
1998 000143	Progetto LSU Bavagn-Dazzi-Soldi		78 31/03/1998	500.000
1998 000144	Assicurazione RCO-RCT Bavagn-Soldi-Dazzi	La Previdente Ass.	78 31/03/1998	300.000
1998 000488	Progetto LSU supporto tecnico		423 18/11/1998	500.000
1998 000489	Progetto LSU supporto tecnico assicuraz.		423 18/11/1998	300.000
1998 000527	Cope. assicurativa LSU		413 5/11/1998	500.000
1998 000528	RCO-RCT assicuraz.		413 5/11/1998	300.000
1998 000569	Quota Ente 12% INPS mese di dicembre	I.N.P.S. NOVARA	99999	155.440
Totale residui capitolo				4.255.440

.....
 CAPITULO 002050 Fondo di incentivazione art. 12 DPR 43/90 (miglioramento efficienza Ente)

Anno/N. imp.	Descrizione	Creditore	N. e dt. delibera	Importo
1998 000584	Fondo incentivazione anno 1998	COPIATTI Miraglia	451 05/02/1998	1.246.000
Totale residui capitolo				1.246.000

.....
 CAPITULO 002070 Indennita' e rimborsi spese di trasporto per missioni in territorio nazionale

Anno/N. imp.	Descrizione	Creditore	N. e dt. delibera	Importo
97 000482	Partecip. Direttore Convegno Naz. Moasca (TO)	FALLONE DOTT. GIULIANO	74 12/11/1997	138.000
98 000452	Rimb. Cassa Ec.	Fallone Dott. Giuliano	413 5/11/1998	251.000
Totale residui capitolo				449.000

.....
 CAPITULO 002100 Carico per il personale e partecipazione alle spese

Anno/N. imp.	Descrizione	Creditore	N. e dt. delibera	Importo
6 000247	Corso Agenda 21	PANGEA Istituto	267 20/12/1996	190.000
Totale residui capitolo				190.000

.....
 CAPITULO 004010 Fitti passivi, oneri locativi e canoni vari (pulizia locali, vigilanza)

Handwritten signature and official stamp of the responsible official.

ELENCO RESIDUI PASSIVI ANNO 1998

.....

CAPITOLLO 004010 Fitti passivi, oneri locativi e canoni vari (pulizia locali, vigilanza)

.....

Anno/N. imp.	Descrizione	Creditore	N. e dt. delibera	Importo
1997 000329	Pulizie uffici agosto/97-luglio/98	PULCOOP VERBANIA	14 1/08/1997	108.000
1998 000268	gara pulizie luglio/dicembre 1998	CELERPUL S.R.L.	228 2/07/1998	300.000
Totale residui capitolo				408.000

.....

CAPITOLLO 004020 Spese per energia elettrica, gas, acqua, riscaldamento ed altre urgenze

.....

Anno/N. imp.	Descrizione	Creditore	N. e dt. delibera	Importo
1998 000015	Spese elettriche sede provvisoria/98	E.N.E.L. S.p.A.	18 12/01/1998	406.000
Totale residui capitolo				406.000

.....

CAPITOLLO 004060 Manutenzione, riparazione, adattamento locali e relativi impianti

.....

Anno/N. imp.	Descrizione	Creditore	N. e dt. delibera	Importo
1998 000533	Intervento manutanz. Rocchetta di Campo		341 10/09/1998	6.783.000
Totale residui capitolo				6.783.000

.....

CAPITOLLO 004080 Spese per stamoa annali, monografie, bollettini, estratti

.....

Anno/N. imp.	Descrizione	Creditore	N. e dt. delibera	Importo
998 000529	Acquisto volumi paesi e paesaggi Il Gran Libro, de	ANCORA S.p.A.	434 16/11/1998	3.120.000
998 000567	Ristampa depliant Parco (verdi)	SACCARDO Carlo & F. s.n.c.	459 14/12/1998	10.300.000
Totale residui capitolo				13.920.000

.....

CAPITOLLO 004100 Spese postali, telegrafiche, spedizioni e comunicazioni varie

.....

Anno/N. imp.	Descrizione	Creditore	N. e dt. delibera	Importo
98 000453	Riab. Cassa Ec.	Tallone Dott. Giuliano	415 5/11/1998	299.300
Totale residui capitolo				299.300

.....

CAPITOLLO 004110 Spesa per l'acquisto di pubblicazioni per uso ufficio

.....

Anno/N. imp.	Descrizione	Creditore	N. e dt. delibera	Importo
98 000118	Acquisto CD DE Agostini GIURIDICA	De Agostini GIURIDICA	95 2/04/1998	1.152.000
Totale residui capitolo				1.152.000


.....

CAPITOLLO 004130 Spese per l'acquisto di materiale di cancelleria, di carattere tecnico e di consumo

.....

Anno/N. imp.	Descrizione	Creditore	N. e dt. delibera	Importo
--------------	-------------	-----------	-------------------	---------

.....



ELENCO RESIDUI PASSIVI ANNO 1998

CAPITULO 004130 Spese per l'acquisto di materiale di cancelleria, di carattere tecnico e di consuao				
Anno/N. imp.	Descrizione	Creditore	N. e dt. delibera	Importo
1997 000244	Acquisto mater. di cancelleria		117 29/05/1997	4
Sub. 001	Acquisto mater. di cancelleria	Karnak s.a.	117 29/05/1997	4
1998 000476	Integraz.acquisto cancelleria	Karnak s.a.	407 5/11/1998	29.660
1998 000574	Integrazione ordine cancelleria / Liquid.	Karnak s.a.	488 22/12/1998	3.756.130
Totale residui capitolo				3.785.794
CAPITULO 004140 Spese per elaborazione dati				
Anno/N. imp.	Descrizione	Creditore	N. e dt. delibera	Importo
1998 000124	Acquisto CD	FART	33 30/01/1998	780.000
1998 000179	Registraz. IVA Tenuta Contab.elabor.dati	MI.8E. S.r.l.	93 2/04/1998	1.068.000
Totale residui capitolo				1.848.000
CAPITULO 004200 Manutenzione e riparazione mobili, macchine ufficio, calcolatori, ecc.				
Anno/N. imp.	Descrizione	Creditore	N. e dt. delibera	Importo
1997 000393	Preventivo 2078/97 riparazione orologio	Enterprise di Roma Ezio Install.	50 3/10/1997	6.000
1998 000557	fatt. 1962 KIT completo	TOMASINI Giorgio	484 22/12/1998	389.200
Totale residui capitolo				395.200
CAPITULO 004600 Spese per attivita' divulgative partecipazioni a convegni e mostre				
Anno/N. imp.	Descrizione	Creditore	N. e dt. delibera	Importo
98 000333	Mostra Patrona del Parco	PESSINA LARA	308 11/08/1998	9.000.000
98 000353	Conf. III' Nazion.Parchi spese Catania		386 20/10/1998	2.902.350
98 000377	Libro educaz. ambientale immagini	PESSINA LARA	308 11/08/1998	3.000.000
98 000389	Acquisto francobolli		357 23/09/1998	400.000
98 000415	Stampa adesivi cartolina stampata	FOVANA Gianni Tipografia Ed.	360 23/09/1998	624.000
98 000444	Spese previste per coop.Parco Produca	ASS. TEMP. D'INPR. Orizzonti A.ar	403 5/11/1998	1.391.000
98 000576	Fiera di Berna	UFF. IAT PRQ LOCO DOMODOSSOLA	480 22/12/1998	1.200.000
Totale residui capitolo				18.217.350
CAPITULO 004610 Spese per concorsi e relative commissioni				

ELENCO RESIDUI PASSIVI ANNO 1998

.....
CAPITULO 004610 Spese per concorsi e relative commissioni

Anno/N. imp.	Descrizione	Creditore	N. e dt. delibera	Importo
1998 000561	Commissione Piano del Parco gettoni		99999	2.000.000
1998 000566	Gettoni concorsi VII-VIII		99999	2.000.000
Totale residui capitolo				4.000.000

.....
CAPITULO 004670 Iscrizioni e quote associative varie, organismi nazionali ed internazionali aree protette

Anno/N. imp.	Descrizione	Creditore	N. e dt. delibera	Importo
1998 000273	assoc. dei Parchi nat. naz. e reg. dell'unione europ		276 15/07/1998	200.000
1998 000443	Affiliazione Ass. Parchi Unione Europea		276 15/07/1998	250.000
Totale residui capitolo				450.000

.....
CAPITULO 004720 Spese per trasporto a materiali


Anno/N. imp.	Descrizione	Creditore	N. e dt. delibera	Importo
1998 000376	trasporti elicottero	ELI OSSOLA trasp. con elicot.	99999	3.998.000
Totale residui capitolo				3.998.000

.....
CAPITULO 004730 Spese per prestazioni professionali ed incarichi speciali

Anno/N. imp.	Descrizione	Creditore	N. e dt. delibera	Importo
1997 000542	Mcaina medico competente	MINESSI Dott. Marino	20 12/01/1998	960.000
1998 000178	1. paga n. 2 dip. dal 01.06/98 al 31.12.1998 - varie	St. Cons. Tributaria e Lavoro	93 2/04/1998	1.900.800
Totale residui capitolo				2.860.800

.....
CAPITULO 005110 Spese per corsi di formazione stampa e acquisto pubblicazioni, borse di studio, convegni

Anno/N. imp.	Descrizione	Creditore	N. e dt. delibera	Importo
96 000214	Spese corsi form. fatt. n. 42802/96 del 31.12.1996	HOTEL CASTAGNOLA	167 13/09/1996	120.000
96 000215	Spese corsi di form. coord. parchi	BAR TRATTORIA BELVEDERE	167 13/09/1996	5.000
97 000238	Quota iscriz. VII -congr. INTECOL Firenze e II Cong	INTECOL: VII Congr. of Ecology	114 29/05/1997	120.000
98 000161	Abbonamento Punto lavoro Fax		101 2/04/1998	260.000
98 000284	Acquisto SEMRBOOK		276 15/07/1998	228.000
98 000366	Rimb. C.E.		99999	5.110
98 000367	Rimb. C.E.		99999	5.110



ELENCO RESIDUI PASSIVI ANNO 1998

 CAPITOLO 005110 Spese per corsi di formazione stampa e acquisto pubblicazioni, borse di studio, convegni

Anno/N. imp.	Descrizione	Creditore	N. e dt. delibera	Importo
1998 000502	Abbonamenti vari		445 30/11/1998	1.363.000
Totale residui capitolo				2.106.220

 CAPITOLO 005210 Ricerca scientifica: borse di studio, stampa ed acquisto pubblicazioni, convegni ecc.

Anno/N. imp.	Descrizione	Creditore	N. e dt. delibera	Importo
1996 000265	Convegno Turismo e Wilderness		75 20/05/1996	3.363.500
Sub. 001	Sacch. per inviti	CREDITORI VARI	75 20/05/1996	1.150.500
Totale residui capitolo				3.363.500

 APITOLO 005310 Gestione di strutture ricettive, aree verdi, aree attrezzate, impianti turistici ecc.

Anno/N. imp.	Descrizione	Creditore	N. e dt. delibera	Importo
998 000581	n°10 cartelli "Coconi del Parco"	Pubblicit VALTOCE	473 22/12/1998	1.770.000
Totale residui capitolo				1.770.000

 APITOLO 005330 Gestione della casa del Parco (centri visita)

Anno/N. imp.	Descrizione	Creditore	N. e dt. delibera	Importo
197 000476	Installazione contatore C.V. Intragna	E.M.E.L. S.p.A.	56 17/12/1997	1.633.440
97 000503	Acquisto libri "La valle del miracolo"	RIZZARDI Libreria di Rizzardi	111 11/12/1997	330.000
97 000546	Immagine Grafica del Parco	Graphic Point-Design & Image	98 11/12/1997	13.996.000
98 000026	Spese C.V. ENEL-TEL-GAS		13 12/01/1998	96.000
. 002	Spese C.V. TELECOM	Telecom Italia SPA Direz. terr.	16 12/01/1997	96.000
98 000100	Progetto LSU Interregionale		29 5/09/1997	14.000.000
. 002	Progetto LSU Interregionale sett./ott./novembre/98	Cooper. Sociale Insieme S.c.r.l.	28 5/09/1997	3.500.000
. 003	Progetto LSU Interregionale dicembre		29 5/09/1997	500.000
8 000247	Gara servizi informaz.		148 27/05/1998	7.079.400
8 000249	Gara servizi di educaz. ambientale		175 9/06/1998	16.178.400
3 000282	Acquisto congelatore	MAYA 2 S.r.l.	245 10/07/1998	20.000
1 000297	GAS - ENEL - Telecom C.V.		299 31/07/1998	3.413.600
001	gas	METANIMPIANTI S.r.l.	299 31/07/1998	2.451.600

ELENCO RESIDUI PASSIVI ANNO 1998

CAPITULO 005330 Gestione delle case del Parco (centri visita)

Anno/N. imp.	Descrizione	Creditore	N. e dt. delibera	Importo
Sub. 002	ENEL 4° bimestre/98	E.N.E.L. S.p.A.	299 31/07/1998	582.000
Sub. 003	Telecom C.V.	Telecom Italia SPA Direz.terr.	299 31/07/1998	400.000
1998 000334	Integr. Libro Educ. Ambientale	FOVANA Gianni Tipografia Ed.	309 11/08/1998	138.000
1998 000477	Spese elettriche Scuola Educ. Ambientale Cossogno	E.N.E.L. S.p.A.	412 5/11/1998	294.000
Totale residui capitolo				57.178.840

CAPITULO 005340 Attivita' di educazione ambientale

Anno/N. imp.	Descrizione	Creditore	N. e dt. delibera	Importo
1997 000199	Incarico coop. C.V. Rovegno	ASS. TEMP. D'IMPR. Orizzonti A.ar	55 22/04/1997	13.200
1997 000276	Incarico coop. C.V. Malesco+IVA	ASS. TEMP. D'IMPR. Orizzonti A.ar	58 22/04/1997	7.440
1997 000279	Incarico coop. C.V. Prasosello Ch. IVA	ASS. TEMP. D'IMPR. Orizzonti A.ar	57 22/04/1997	13.200
1997 000281	Incarico coop. C.V. Intragna+IVA	ASS. TEMP. D'IMPR. Orizzonti A.ar	56 22/04/1997	13.200
1998 000248	Gara serv. educat. ambientale		173 8/06/1998	90.720.000
Totale residui capitolo				90.767.040

CAPITULO 005490 Spese di pulizia e manutenzione del parco

Anno/N. imp.	Descrizione	Creditore	N. e dt. delibera	Importo
198 000258	Cecaspugliatore e autosaga	L'Edilizia Ferramenta s.n.c.	277 15/07/1998	2.428.800
Totale residui capitolo				2.428.800

CAPITULO 005610 Funzionamento personale C.F.S.

Anno/N. imp.	Descrizione	Creditore	N. e dt. delibera	Importo
198 000328	Funzionamento personale C.F.S.		275 15/07/1998	36.065
198 000395	personale		350 23/09/1998	815.045
Totale residui capitolo				851.110

CAPITULO 005620 Funzionamento mezzi dello Stato C.F.S.

Anno/N. imp.	Descrizione	Creditore	N. e dt. delibera	Importo
198 000305	Spese funz. uffici C.F.S.		275 15/07/1998	17.611
198 000326	Spese gestione automezzi (7000000-70000-24000)		275 15/07/1998	300.000

ELENCO RESTOI PASSIVI ANNO 1998

CAPITOLO 005620 Funzionamento mezzi dello Stato C.F.S.

Anno/N. imp.	Descrizione	Creditore	N. e dt. delibera	Importo
1998 000327	Spese straordinarie uffici		275 15/07/1998	1.703.000
1998 000413	Funzion. uffici		350 23/09/1998	5.180.651
1998 000414	Spese utilizza elicottero		350 23/09/1998	10.000
Totale residui capitolo				7.211.262

CAPITOLO 009010 Rimborso a Regione per spese funzionamento


Anno/N. imp.	Descrizione	Creditore	N. e dt. delibera	Importo
1998 000558	Lavoro straordin. Custode Regione	REGIONE PIEMONTE Tesoreria	99999	100.000
1998 000571	Affitto sede	REGIONE PIEMONTE Tesoreria	99999	24.000.000
Totale residui capitolo				24.100.000

CAPITOLO 011020 Acquisto edifici

Anno/N. imp.	Descrizione	Creditore	N. e dt. delibera	Importo
1998 000578	Acquisto edifici		121 22/12/1998	50.000.000
1998 001	Acquisto edificio Corta 3u		121 22/12/1998	50.000.000
1998 000579	Acquisto edifici		119 22/12/1998	95.000.000
1998 001	spese per acquisto edificio in Cicogna		119 22/12/1998	12.500.000
Totale residui capitolo				145.000.000

CAPITOLO 011050 Ricostruzione, ripristino e trasformazione di immobili

Anno/N. imp.	Descrizione	Creditore	N. e dt. delibera	Importo
1994 000255	INTERV. PER INFRASTRUTT. ED ARRED. IMMOB. PARCO		65 19/12/1994	15.254.593
1996 006	Pannelli didattici 33558000-11840500 +IVA 00500	SUONO e LUCI di GELIL Luigi	66 20/05/1996	10.372.322
1996 007	Tavole e pannelli 3620310-1650768	MARTINELLI DARIO	14 5/05/1996	1.162.800
1996 011	Fatt. sistema computerizzato	ARCHIMEDIA informatica Srl	65 19/12/1994	47.471
1997 016	PTAP 91/93 incarico grafica C.V.	MARTINELLI DARIO	127 19/12/1997	3.672.000
1994 000256	Ricostr. riprist. e costr. immobili		65 19/12/1994	910.690.172
1994 002	Ricostr. r. e c. iam. Rovegno C.S. Parco		65 19/12/1994	107.631.604
1997 003	Ricostr. r. e c. iam. Munic. Intragna	ARCHITETTI RIUNITI St. Tecnico	78 22/04/1997	14.424.805



ELENCO RESIDUI PASSIVI ANNO 1998

CAPITULO 011050 Ricostruzione, ripristino e trasformazione di immobili

Anno/N. imp.	Descrizione	Creditore	N. e dt. delibera	Importo
Sub. 004	Ricostr. r. Alpe Bondolo Baita Convenzione		267 15/07/1998	100.000.000
Sub. 005	Ricostr. r. e c. imm. Nalesco Museo ex-Latt.		65 19/12/1994	205.800.000
Sub. 006	R. COSSOGNO 310.000.000 Ed. Aab.	CHIOVINI Geom. Lidia	25 30/01/1998	14.799.360
Sub. 007	Ric. r. e c. imm. Scuola Colloro-Spese tecniche 24.00	PRATI geom. Flavio	79 22/04/1997	17.735.055
Sub. 008	R. COSSOGNO Scuole 310.000.000	FALCIOLA	24 30/01/1998	3.060.000
Sub. 009	R. COSSOGNO Scuole 310.000.000	COMUNE di Cossogno	65 19/12/1994	276.553.784
Sub. 010	Ric. r. e Intragna-Lavori		186 7/07/1997	77.257.470
Sub. 011	Ric. r. e castr. im. Rovegro-Chiovini-Delta		199 1/08/1997	16.368.396
Sub. 012	Ric. r. e castr. imm.-Colloro Lavori		65 19/12/1994	76.999.698
1995 000257	Bivacco Alpe Ogliana		252 20/12/1995	117.200.000
1995 000258	Impegno di spesa del. n. 216/95		246 15/12/1995	788.995.407
Sub. 001	SEDE-ARREDI 100.000.000+100.000.000	BINO Arch. Massimo	26 30/01/1998	10.939.665
Sub. 003	Bivacco Premosello C. Lavori 140.000.000		110 29/05/1997	108.000.000
Sub. 004	Bivacco Pian di Boite	CREDITORI VARI	246 15/12/1995	70.000.000
Sub. 005	Biv. Frontano R. Ragozzala 33.000.000	COMUNE DI FRONTANO	11 1/08/1997	40.251.244
Sub. 006	C.V. S.N. Maggiore Edificio Bostagno	CREDITORI VARI	246 15/12/1995	225.000.000
Sub. 007	Bivacco Pizzo Marone	CREDITORI VARI	246 15/12/1995	20.000.000
Sub. 008	SEDE-ARREDI 300.000.000	FALCIOLA	293 31/07/1998	2.448.000
Sub. 009	SEDE-ARREDI 300.000.000 es. opera e all. arredi 5		26 11/03/1998	255.000.000
Sub. 010	SEDE LEGALE CIC. 300.000.000 imprevisti ed arrot.		26 11/03/1998	12.401.208
Sub. 011	Biv. A. Ragozzala Frontano - Spese tecniche	Guglielmetti Guido	11 1/08/1997	12.955.290
Sub. 012	Biv. - Premosello-spese teca. Monti LA COLMA 140.000	Monti geom. Giuseppe	110 29/05/1997	32.000.000
17 000538	Bivacco Bocchetta di Campo		251 19/12/1997	205.000.000
Sub. 001	Bivacco Bocchetta di Campo-neri incarico progett.	CARETTI geom. Roberto	120 22/12/1998	197.514.400
Sub. 003	Biv. Bocch. di Campo-Sicurezza Prati iva inclusa	PRATI geom. Flavio	82 2/04/1998	5.325.600
Totale residui capitolo				2.037.140.172

ELENCO RESIDUI PASSIVI ANNO 1998

CAPILOLO 011070 Realizzazione segnaletica e piano del Parco

Anno/N. imp.	Descrizione	Creditore	N. e dt. delibera	Importo
1994 000270	Segnaletica del Parco (3)		65 19/12/1994	224.388.986
Sub. 002	Sp.cart.(8) fatt. 817 del 29/11- fatt.501 del 30.0	Pubblicit VALTOCE	115 29/05/1997	2.070.986
Sub. 003	Manut. ordinaria cartelli stradali del Parco	Cooperativa Valgrande a r.l.	140 29/05/1997	1.200.000
Sub. 006	F.e i.bacheche65000000"Porte del Parco"(-pubbl.riv	POZZA	41 12/02/1998	5.450.000
Sub. 007	Segn.del Parco-Cart.acn.tab.s.[-6069000/2571500-10		91 23/06/1995	52.199.600
Sub. 009	Segn.del Parco Palinat.(8) [-4200000]		91 23/06/1995	147.800.000
Sub. 012	Segn.del P.Pann.inf. (30000000-7680000-6600000-579		65 19/12/1994	14.703.400
Sub. 013	Segnaletica del Parco (3)		65 19/12/1994	960.000
1994 000271	Attivazione P. del Parco (81)		65 19/12/1994	26.174.752
Sub. 001	Attivazione Piano del Parco Contratto	AGRICONSULTING S.p.A.	65 19/12/1994	7.203.192
Sub. 004	Attiv.P.del Parco (81) delib.?????	AGRICONSULTING S.p.A.	65 19/12/1994	18.431.560
1995 000290	Piano del Parco		246 15/12/1995	239.814.980
Sub. 002	Compl.Piano plurienn.ec.sociale	I.R.E.S.	39 5/10/1998	30.000.000
Sub. 003	Panna e bacheche (26.000.000)		41 12/02/1998	10.473.000
Sub. 006	Piano del Parco del AGRIC.	AGRICONSULTING S.p.A.	246 15/12/1995	76.504.580
Sub. 007	Piano del Parco		246 15/12/1995	42.000.000
Sub. 008	Bacheche Porta Parco(25.000.000)	POZZA	281 23/07/1998	13.522.000
Sub. 010	Piano Pl.Soc.Ec.gettoni Commissione Arch.Bovio	BOVIO Arch. Luigi	271 15/07/1998	800.000
Sub. 011	Piano Plur.S.Ec.gettoni Commissione (Dott.Rondena)	RONDENA FRANCESCO	246 15/12/1995	300.000
Sub. 012	Piano del Parco		246 15/12/1995	4.210.400
Totale residui capitolo				490.378.718

CAPILOLO 011080 Realizzazione impianti vari ed infrastrutture

N. imp.	Descrizione	Creditore	N. e dt. delibera	Importo
000274	Sentieri didattici Omnis - Tot.impegno 14.005.200		239 22/11/1996	3.335.200
000561	Sentieri naturalistici Caprezzo (Tot.impegno 7.910		239 22/11/1996	6.360.000
000577	Realizza. impianti		121 22/12/1998	2.550.000.000

ELENCO RESIDUI PASSIVI ANNO 1998

.....
CAPITULO 011080 Realizzazione impianti vari ed infrastrutture


anno/N. imp.	Descrizione	Creditore	N. e dt. delibera	Importo
Sub. 001	Bivacco Marona		121 22/12/1998	70.000.000
Sub. 002	Sentieri C.M. Valgrande		121 22/12/1998	386.000.000
Sub. 003	Sentiero per tutti - Caprezzo		121 22/12/1998	794.000.000
Sub. 004	Bivacco Corta Bu sistemazione		121 22/12/1998	100.000.000
Sub. 005	Sentieri Ossola		121 22/12/1998	100.000.000
Sub. 006	Sentiero intermediale Vogogna		121 22/12/1998	250.000.000
Sub. 007	Sistem. Idrogeologica casc		121 22/12/1998	450.000.000
Sub. 008	Bivacco Aurano Corte Lavaggio		121 22/12/1998	250.000.000
Sub. 009	Parcheggio Colloro		121 22/12/1998	250.000.000
Totale residui capitolo				2.659.695.200

.....
CAPITULO 011090 Interventi su beni di interesse storico e paesaggistico

no/N. imp.	Descrizione	Creditore	N. e dt. delibera	Importo
95 000275	Interventi su beni di inter. storico		146 15/12/1995	48.353.000
Totale residui capitolo				48.353.000

.....
CAPITULO 011120 Costruzione ripristino manutenzione straordinaria di strade, sentieri aree attr. parcheggi

no/N. imp.	Descrizione	Creditore	N. e dt. delibera	Importo
14 000276	Aree per attrezz. e parch.		65 19/12/1994	933.429.259
. 001	Parch. loc. Lut-Colloro-La Piana PTAP (Del. 301/98 PRATI geom. Flavio		30 30/01/1998	50.000.000
. 002	Aree per attr. e parch. Caprezzo		65 19/12/1994	152.000.000
. 003	Aree per attr. e parch. Miazina PTAP		65 19/12/1994	93.000.000
. 004	Aree per attr. e parch. Frontano PTAP		65 19/12/1994	145.000.000
. 005	Aree per attr. e parch. Malasco chiosco PTAP		65 19/12/1994	409.259
. 006	Sent. Frontano-Bas-Mottac. PTAP		65 19/12/1994	40.000.000
. 007	Sent. Val Luana - V-d-Basso PTAP		65 19/12/1994	125.000.000
. 008	Sent. Beura - Ragorzale-PTAP		65 19/12/1994	65.000.000
. 009	Sent. Val Luana-Scardi PTAP		65 19/12/1994	170.000.000



ELENCO RESIDUI PASSIVI ANNO 1998

 CAPITOLO 01120 Costruzione ripristino manutenzione straordinaria di strade, sentieri aree attr. parchegg

Anno/N. imp.	Descrizione	Creditore	N. e dt. delibera	Importo
Sub. 010	Sent. Frontano- Ragozz. PTAP		65 19/12/1994	40.000.000
Sub. 011	Aree per attrezz. disabili Caprezzo (47000000)		65 19/12/1994	47.000.000
Totale residui capitolo				933.429.259

 CAPITOLO 011220 Realizzazione case del Parco (centri visita)

Anno/N. imp.	Descrizione	Creditore	N. e dt. delibera	Importo
1995 000277	P.T.A.P. 44-49 91/93 S.S.MAGG.40/		246 15/12/1995	307.925.000
Sub. 001	C.V. Pannelli incarico di grafica	MARTINELLI DARIO	127 19/12/1997	11.016.000
Sub. 002	P.T.A.P. 44-49 91/93 S.S.MAGG.40/incarico PARACCHI	PARACCHINI Francesco	246 15/12/1995	296.909.000
1995 000278	Interventi Baite		292 15/12/1995	550.000.000
Sub. 001	Bivacco Scaredi		246 15/12/1995	250.000.000
Totale residui capitolo				857.925.000

 CAPITOLO 011235 Realizza. P.II' P.T.A.P. nota SCN/IIID

Anno/N. imp.	Descrizione	Creditore	N. e dt. delibera	Importo
198 000425	P.T.A.P.		100 22/12/1998	755.000.000
Totale residui capitolo				755.000.000

 CAPITOLO 011240 Realizzazione itinerari turistico-naturalistici e sentieri natura

Anno/N. imp.	Descrizione	Creditore	N. e dt. delibera	Importo
97 000382	Sent.natura Caprezzo-Ompio Obiett.5b		6 18/07/1997	11.194.000
Sub. 006	Sent.natura Caprezzo Obiett.5b		6 18/07/1997	6.013.000
Sub. 007	Sent.natura Ompio Obiett.5b		6 18/07/1997	5.181.000
18 000021	SENTIERI		127 19/12/1997	104.123.040
Sub. 001	SENT.graf.pannelli CICOGNA-ALPE PRA	MARTINELLI DARIO	127 19/12/1997	3.672.000
Sub. 002	SENTIERI - CICOGNA/ALPE PRA' incarico	COPIATTI Dott. Fabio	124 19/12/1997	132.480
Sub. 003	SENTIERI - CICOGNA-POGALLO incarico	COPIATTI Dott. Fabio	124 19/12/1997	716.160
Sub. 004	SENTIERI - LIBRETTO CICOGNA-ALPE PRA' incarico	COPIATTI Dott. Fabio	124 19/12/1997	2.496.000
Sub. 005	SENTIERI - LIBRETTO CICOGNA-POGALLO incarico	COPIATTI Dott. Fabio	124 19/12/1997	2.496.000

Handwritten signature and official stamp of the Municipality of Caprezzo.

ELENCO RESIDUI PASSIVI ANNO 1998

 CAPITOLO 011240 Realizzazione itinerari turistico-naturalistici e sentieri natura

Anno/N. imp.	Descrizione	Creditore	N. e dt. delibera	Importo
Sub. 008	R. libretti sent. nat. Cicogna-Alpe Pr Ob. 5b	MARTINELLI DARIO	159 27/05/1998	3.916.800
Sub. 009	R. libretti sent. nat. Cicogna-Pogallo Ob. 5b	MARTINELLI DARIO	159 27/05/1998	3.916.800
Sub. 012	Bacheche sentiero Cicogna-Pogallo	Cooperativa Valgrande a r.l.	475 22/12/1998	28.740.000
Sub. 013	Bacheche sentiero Cicogna-Alpe Pr	Cooperativa Valgrande a r.l.	474 22/12/1998	26.580.000
Sub. 014	SENTIERI CICOGNA-POGALLO	BERTE' Lisa	476 22/12/1998	2.496.000
Sub. 015	SENTIERI CICOGNA-ALPE PRA' disegni	BERTE' Lisa	476 22/12/1998	1.255.600
Sub. 016	Stampa libretto n. 3 Cicogna-pogallo	FOVANA & CACCIA Grafiche	465 14/12/1998	9.945.200
Sub. 017	Stampa Libretti n. 4 Cicogna - Alpe Pr	FOVANA & CACCIA Grafiche	465 14/12/1998	9.945.200
Sub. 018	SENTIERI GRAFICA pannelli Cicogna/Pogallo	MARTINELLI DARIO	127 19/12/1997	3.672.000
Sub. 019	SENTIERI Cicogna/Pogallo disegni		475 22/12/1998	291.250
Sub. 020	SENTIERI Cicogna/Alpe Pr disegni		475 22/12/1998	291.250
Sub. 021	SENTIERI Cicogna-Alpe Pr	MARTINELLI DARIO	475 22/12/1998	1.464.000
198 000568	Stampa pannelli sentieri cicogna		464 14/12/1998	10.488.000
b. 001	Stampa pannelli sentiero cicogna-pogallo	LITOSERVICE	464 14/12/1998	5.125.000
b. 002	Stampa pannelli sentiero cicogna-Alpe Pr	LITOSERVICE	464 14/12/1998	5.363.000
Totale residui capitolo				125.805.040

 CAPITOLO 011320 Incattivazione e miglioramento attivita' economiche (agric., artig., forestazione)

no/N. imp.	Descrizione	Creditore	N. e dt. delibera	Importo
4 000279	Manutanz. Sentieri		65 19/12/1994	170.000.000
. 001	Manutanz. Sentieri Com. Valle Cannobina		92 4/09/1998	66.500.000
. 002	Manutanz. Sentieri Cicogna-Valina		65 19/12/1994	12.900.000
. 003	Manutanz. Sentieri Cicogna-Pogallo		92 4/09/1998	15.000.000
. 004	Manutanz. Sentieri		92 4/09/1998	10.000.000
. 005	Manutanz. Sentieri		65	66.500.000
000280	Rif. n. 35 Interv. su alloggi		246 15/12/1995	316.837.000
001	Prac. Chivenda attr. per lattarie turnarie		248 19/12/1997	30.000.000

ELENCO RESIDUI PASSIVI ANNO 1998

CAPITOLO 011320 Incentivazione e miglioramento attivita' economiche (agric., artig., forestazione)

Anno/M. imp.	Descrizione	Creditore	N. e dt. delibera	Importo
Sub. 002	Richiesta Com.Mont.Valle Vigizzo latteria Sociale		109 7/04/1998	50.000.000
Totale residui capitolo				486.837.000

CAPITOLO 011321 Interventi per CIPE Delib.18/12/96

Anno/M. imp.	Descrizione	Creditore	N. e dt. delibera	Importo
1998 000419	CIPE		70 18/06/1998	3.694.040.995
Sub. 001	CIPE Sentierist. Valle Ossola C.M.		217 18/06/1998	785.000.000
Sub. 002	CIPE Museo del Parco Malesco		99999	652.000.000
Sub. 003	CIPE Rif. Bivacco Parpinasca Trontano		201 18/06/1998	573.000.000
Sub. 004	CIPE C.V. Pramosello Ch.		203 18/06/1998	250.000.000
Sub. 005	CIPE Scuola Educ. Amb. Cossogno Spese tecniche	CHIOVINI Geom. Lidia	205 18/06/1998	12.010.554
Sub. 006	CIPE Infrastr. Turist. accesso Parco S.M. Maggiore	COMUNE di S.Maria Maggiore	448 20/11/1998	1.207.724.450
Sub. 007	CIPE Scuola di Educaz. Ambientale Importo lavori		84 18/07/1996	214.295.951
Totale residui capitolo				3.694.040.995

CAPITOLO 011340 Interventi di recupero e miglioramento del patrimonio

Anno/N. imp.	Descrizione	Creditore	N. e dt. delibera	Importo
194 000281	Recupero patrimonio		65 19/12/1994	190.000.000
b. 001	Rec. patr. Sent. CICOGNA-VELINA-BIGNUND PTAP 5 all. E		92 4/09/1998	51.000.000
b. 002	Rec. patr. Sent. PIANCAV-MARONA-ZEDA PTAPS All. E		92 4/09/1998	14.000.000
b. 003	Rec. patr. Sent. PIANCAV-CICOGNA PTAPS All. E		92 4/09/1998	15.000.000
b. 004	Rec. patr. Sent. COSSOGNO-CICOGNA PTAPS All. E		65 19/12/1994	86.171.200
b. 005	Rec. patr. piccoli interv. altri sent. PTAP 5 All. E		92 4/09/1998	10.000.000
b. 006	Rec. patr. Sent. COSSOGNO-CICOGNA	MARTINELLI DARIO	127 19/12/1997	3.572.000
b. 007	SENTIERI - LIBRETTO COSSOGNO-CICOGNA	COPIATTI Dott. Fabio	124 19/12/1997	2.496.000
b. 008	SENTIERI - COSSOGNO-CICOGNA	COPIATTI Dott. Fabio	124 19/12/1997	3.744.000
b. 009	Realizz. pr. libr. sent. nat. Cossogno-Cicogna	MARTINELLI DARIO	159 27/05/1998	3.315.800
Totale residui capitolo				190.000.000



ELENCO RESIDUI PASSIVI ANNO 1998

CAPITOLO 011390 Attivita' prevenzione incendi

Anno/N. imp.	Descrizione	Creditore	N. e dt. delibera	Importo
1994 000282	Prev. Inc. /94		99999	50.000.000
1995 000283	Rif. 34		246 15/12/1995	46.000.000
1995 000284	Rif. n. 35		246 15/12/1995	319.910.000
Totale residui capitolo				415.910.000

CAPITOLO 012010 Acquisto mobili, arredi e macchine d'ufficio

Anno/N. imp.	Descrizione	Creditore	N. e dt. delibera	Importo
1995 000287	Informatizzazione		246 19/12/1995	162.271.600
imp. 006	inform. P. del Parco Del. IVA	AGRICONSULTING S.p.A.	130 19/12/1997	26.253.648
imp. 008	S.I.M. - S.I.T. incarico progetto gener. fornit.	BONAT MARCELLO Mario	418 5/11/1998	7.487.200
96 000237	Venturini acquisto due computer ufficio tecnico	VENTURINI Luciano & C.sas	262 20/12/1996	261.800
98 000266	Integrazione mobili ufficio	VENTURINI Luciano & C.sas	246 10/07/1998	562.800
98 000501	Attrezzatura ufficio	VENTURINI Luciano & C.sas	472 22/12/1998	10.124.400
98 000512	Acquisto computer	Telematica System	425 13/11/1998	13.476.000
Totale residui capitolo				186.696.600

CAPITOLO 012030 Acquisto macchine agricole e attrezzature scientifiche

Anno/N. imp.	Descrizione	Creditore	N. e dt. delibera	Importo
97 000545	Acquisto mater. scientifico (Binoc-Visore nott-Cann	OTTICA SAN VITTORE	103 11/12/1997	6.706.000
Totale residui capitolo				6.706.000

CAPITOLO 021010 Ritenute erariali

Anno/N. imp.	Descrizione	Creditore	N. e dt. delibera	Importo
97 000553	Vers. Impaf mese di dicembre 1998	SERVIZI RISCOSSIONI E TRIBUTI	99999	463.338
Totale residui capitolo				463.338

CAPITOLO 021020 Ritenute previdenziali ed assistenziali

Anno/N. imp.	Descrizione	Creditore	N. e dt. delibera	Importo
000558	Arrot.		99999	1.084
000550	Riten. Prev. DICEMBRE/98	I.N.P.S. NOVARA	99999	522.000

ELENCO RESIDUI PASSIVI ANNO 1998

CAPITOLO 021020 Ritenute previdenziali ed assistenziali

Anno/N. imp.	Descrizione	Creditore	N. e dt. delibera	Importo
1998 000554	Vers. 10% INPS dicembre/98	I.N.P.S. NOVARA	99999	67.720
Totale residui capitolo				592.804

CAPITOLO 021050 Restituzione depositi cauzionali

Anno/N. imp.	Descrizione	Creditore	N. e dt. delibera	Importo
1998 000536	Deposito bacheche		99999	1.130.700
Totale residui capitolo				1.130.700

CAPITOLO 021100 Ritenute d'accanto su prestazioni professionali

Anno/N. imp.	Descrizione	Creditore	N. e dt. delibera	Importo
997 000559	Arrat.		99999	78
Totale residui capitolo				78
TOTALE RESIDUI				13.375.942.421

ELENCO RESIDUI PASSIVI PERENTI ANNO 1998

TOTALE RESIDUI PERENTI

C