

SENATO DELLA REPUBBLICA

XIII LEGISLATURA

N. 4237
TAB. 19
Annexo 1

DISEGNO DI LEGGE

**presentato dal Ministro del tesoro,
del bilancio e della programmazione economica
(AMATO)**

COMUNICATO ALLA PRESIDENZA IL 30 SETTEMBRE 1999

**Bilancio di previsione dello Stato per l'anno finanziario 2000
e bilancio pluriennale per il triennio 2000-2002**

TABELLA n. 19

**Stato di previsione del Ministero dell'università
e della ricerca scientifica e tecnologica
per l'anno finanziario 2000**

ANNEXO N. 1

**CONTO CONSUNTIVO
ISTITUTO NAZIONALE DI FISICA NUCLEARE**

ESERCIZIO FINANZIARIO 1998

ANNESSO N. 1

**allo stato di previsione del Ministero dell'università
e della ricerca scientifica e tecnologica
per l'anno finanziario 2000**

CONTO CONSUNTIVO

**ISTITUTO NAZIONALE PER LA FISICA NUCLEARE
PER IL FRIULI -VENEZIA GIULIA – TRIESTE**

ESERCIZIO FINANZIARIO 1998

RENDICONTO FINANZIARIO 1998

PARTE I - ENTRATE

PARTE II - USCITE

ISTITUTO NAZIONALE di FISICA NUCLEARE

DELIBERAZIONE n. 6401

Il Consiglio Direttivo dell'Istituto Nazionale di Fisica Nucleare,
riunito in Roma il giorno 30 aprile 1999

- esaminato il Conto Consuntivo dell'Istituto relativo all'Esercizio Finanziario 1998 (doc.gen. 1256/99) proposto dalla Giunta Esecutiva;
- preso atto delle relazioni generale e finanziaria e degli altri allegati che lo accompagnano;
- preso atto, in particolare, che l'Istituto ha prelevato dalla Tesoreria erariale Lire 507,8 miliardi, cioè pressoché integralmente quanto è stato autorizzato per l'Esercizio 1998, e che quindi, per la struttura delle Entrate I.N.F.N., nessuna altra somma poteva essere erogata per cassa con prelevamento in Tesoreria;
- preso atto della precedente deliberazione n. 6400 in pari data con la quale si è proceduto ad approvare, ai sensi del comma IV dell'art. 34 del "Regolamento per l'Amministrazione, la Finanza e la Contabilità dell'INFN", le variazioni intervenute nei residui attivi e passivi dei precedenti Esercizi Finanziari;
- preso atto del parere favorevole espresso sul documento in esame dal Collegio dei Revisori dei Conti nel corso della sua riunione del 21 aprile 1999, come da verbale n. 329 allegato

delibera

- 1) E' approvato il Conto Consuntivo dell'Istituto Nazionale di Fisica Nucleare dell'Esercizio Finanziario 1998 con le relative relazioni, di cui al documento gen. n° 1256/99, che chiude con le seguenti risultanze complessive:

Avanzo di amministrazione 1997 L. 64.262.171.617

gestione di competenza

Entrate accertate

• correnti L. 586.108.031.586
• in conto capitale L. 22.024.793.288

L. 608.132.824.874
• partite di giro L. 441.363.157.058

totale Entrate accertate L. 1.049.495.981.932

Spese impegnate

• correnti L. 384.819.228.630
• in conto capitale L. 180.259.818.554

L. 565.079.047.184
• partite di giro L. 441.363.157.058

totale Spese impegnate L. 1.006.442.204.242

Avanzo Finanziario di competenza 1998 L. 43.053.777.690

gestione dei residui

• sopravvenienze ed insussistenze
nei residui passivi:
totale insussistenze L. 31.843.018.838

avanzo finanziario gestione 1998 L. 74.896.796.528

avanzo di amministrazione 1998 L. 139.158.968.145
=====

gestione cassa

• fondo cassa inizio Esercizio L. 102.160.067.371
• riscossioni contabili L. 927.470.476.855
• pagamenti contabili L. - 998.812.893.741

fondo cassa fine esercizio 1998..... L. 30.817.650.485
=====

- 2) Ai sensi della normativa vigente, il Conto Consuntivo, unitamente alla presente deliberazione, verrà inviato al Ministero dell'Università e della Ricerca Scientifica e Tecnologica e al Ministero del Tesoro del Bilancio e della Programmazione Economica.

- 3) All'utilizzazione dell'avanzo di amministrazione 1998 ed alle conseguenti variazioni al Bilancio dell'Istituto per il 1999 si provvede con successiva deliberazione.

ENTRATE

CAPITULO		GESTIONE DELLA COMPETENZA									
CODICE	DENOMINAZIONE	PREVISIONI			SOMME ACCERTATE				DIFFERENZE RISPETTO ALLE PREVISIONI		
		INIZIALI	VARIAZIONI		DEFINITIVE	RISCOSE	RIMANUTE DA RISCOVERE		TOTALI	IN AUMENTO	IN DIMINUIZIONE
			IN AUMENTO	IN DIMINUIZIONE			IN AUMENTO	IN DIMINUIZIONE			
1	2	3	4 (4-3)	5 (3-6)	6 (2+4-5)	7	8 (7-7)	9 (7+8)	10 (9-6)	11 (9-4)	
	AVANZI DI AMMINISTRAZIONE FONDI STRUTTURALE CASSA		44.262.171.617		44.262.171.617						
	TITOLO II ENTRATE DERIVANTI DA TRASFERIMENTI CORRENTI										
	CATEGORIA III TRASFERIMENTI DA PARTE DELLO STATO										
1203010	Contributo ordinario dello Stato	533.000.000.000			533.000.000.000	107.275.776.000	445.724.224.000	533.000.000.000			
1203020	Contributo M.U.R.E.L. fondi F.E.S.R. 74/77		8.728.770.818		8.728.770.818	8.728.770.818	8.728.770.818	8.728.770.818			
1203030	Contributo straordinario "Programa COME"	10.000.000.000			10.000.000.000					10.000.000.000	
1203040	Contributo I.C.H.F.A./BURSA legge n.212/72		800.000.000		800.000.000	400.000.000	400.000.000	800.000.000			
1203070	Contributo straordinario L. 95/1975 - 35		11.280.000.000		11.280.000.000	1.372.565.200	19.904.431.800	11.280.000.000			
	TOTALE CATEGORIA III	543.000.000.000	21.008.770.818		564.008.770.818	117.778.312.818	454.139.658.000	576.198.770.818		10.000.000.000	
	CATEGORIA IV TRASFERIMENTI DA PARTE DELLE REGIONI										
1204010	Contributo straordinario Sardegna A.S.I.										
1204020	Contributo Internazionale II/FR										
	TOTALE CATEGORIA IV										
	CATEGORIA VI TRASFERIMENTI DA PARTE DI ALTRI ENTI DEL SETTORE PUBBLICO										
1206010	Contributi e concorsi di Enti Pubblici										
1206020	Contributi da parte di Enti vari		1.303.375.072		1.303.375.072	1.432.761.054	1.432.761.054	1.432.761.054	67.386.782		
1206030	Contributi da parte Difesa Europea		2.740.521.272		2.740.521.272	629.735.130	2.134.315.066	2.744.950.204	17.528.932		
1206040	Contributo C.N.R.S. per partecipazione progetto IFIRCO		1.275.200.490		1.275.200.490	1.275.200.490		1.275.200.490			
1206050	Contributi Legge 66 Agenzia Nazionale Progettazione Edilizia Dori										
1206070	Contributo Legge 66 Agenzia Nazionale per Costruzione Laboratori Nazionali del I.N.C.S.										
1206080	Contributi delle U.E. per borse di studio per programmi di ricerca		2.069.763.951		2.069.763.951	760.381.743	1.309.182.608	2.069.763.951			
	TOTALE CATEGORIA VI		7.478.749.773		7.478.749.773	4.110.239.433	3.445.477.074	7.563.854.507	86.718.714		
	TOTALE TITOLO II	543.000.000.000	28.305.711.611		571.305.711.611	121.874.671.451	457.576.135.074	583.672.627.325	86.718.714	10.000.000.000	

RENDICONTO FINANZIARIO

GESTIONE DEI RESIDUI ATTIVI					GESTIONE DI CARICA					TOTALE			
RESIDUI		RINCHIUSI		VARIAZIONI			PREVISIONI		RISCOSSIONI		DIFFERENZE RISPETTO ALLE PREVISIONI		RESIDUI ATTIVI
ALL'INIZIO DELL'ESERCIZIO	RINCHIUSI	DA RIBANDIERE	TOTALI	IN AUMENTO	IN DIMINUIZIONE			IN AUMENTO	IN DIMINUIZIONE	IN AUMENTO	IN DIMINUIZIONE	AL TERMINE DELL'ESERCIZIO	
12	13	14	15 (13+14)	16 (15-17)	17 (12-15)	18	19	20 (19-18)	21 (18-19)	22 (19-18)	23 (18-19)	24 (19+14)	
						102.160.067,3111							
300.000.000,000	300.000.000,000		300.000.000,000			535.000.000,000	409.275.776,000			145.724.224,000		445.724.224,000	
1.782.671,000		1.782.671,000	1.782.671,000			8.920.000,000	8.920.970,810	8.970,810			10.600.000,000	1.782.671,000	
72.570.805,000	10.080.005,000	4.562.800,000	22.570.805,000			800.000,000	400.000,000			400.000,000		400.000,000	
11.300.000,000						11.300.000,000	17.461.570,200	6.081.570,200				19.509.234,800	
524.378.476,000	310.080.005,000	8.285.471,000	324.378.476,000			586.700.000,000	438.046.317,810	148.653.682,190		156.724.224,000		462.416.129,800	
4.713,140		4.713,140	4.713,140									4.713,140	
25.000,000		25.000,000	25.000,000			25.000,000				25.000,000		25.000,000	
29.713,140		29.713,140	29.713,140			29.800,000				25.000,000		29.713,140	
1.184.890,777	760.216,403	910.472,396	1.106.890,777			1.600.000,000	2.220.970,237	620.970,237				910.472,396	
974.114,869	212.374,997	761.319,747	774.114,869			1.500.000,000	842.532,040			657.467,960		7.097.635,033	
1.765,000		1.765,000	1.765,000			1.765,000				1.765,000		1.765,000	
4.759.120,850	2.329.200,000	2.429.840,850	4.759.120,850			2.000.000,000	2.329.200,000	329.200,000				2.429.840,850	
1.345.791,675	373.707,832	992.083,843	1.345.791,675			2.000.000,000	1.134.209,775			865.710,225		2.301.263,891	
8.207.691,173	3.604.009,137	4.603.682,056	8.207.691,173			7.101.745,000	7.902.360,570	2.225.946,730		1.524.943,180		8.049.179,130	
322.690.000,341	321.772.014,127	10.910.044,204	332.690.000,341			398.826.765,000	445.860.685,500	10.316.007,730		150.274.167,105		470.499.022,070	

ENTRATE

CAPITOLU		CERTIFICAZIONE DELLA COMPETENZA											
CODICE	DENOMINAZIONE	PREVISIONI			SOMME ACCERTATE				DIFFERENZE RISPETTO ALLE PREVISIONI				
		INITIALI	VARIAZIONI		DEFINITIVE	RISCORSE	RINASCITE DA RISCOUOTERI	TOTALI	IN AUMENTO	IN DIMINUIZIONE			
			IN AUMENTO	IN DIMINUIZIONE							4 (3+4)	7	8 (7-7)
TITOLO III ALTRE ENTRATE													
CATEGORIA VII ENTRATE DERIVANTI DALLA VENDITA DI BENI E DALLA CREAZIONE DI SERVIZI													
1301010	Risultati per cessione materiale (per) uso												
1301020	Proventi risultati materiale ceduto		18.917.800		18.917.800		18.917.800		18.917.800				
TOTALE CATEGORIA VII			18.917.800		18.917.800		18.917.800		18.917.800				
CATEGORIA VIII RISULTI E PROVENTI PATRIMONIALI													
1308010	Interessi attivi su depositi e conti correnti						7.857.594.836		7.857.594.836			7.857.594.836	
1308020	Riscossione interessi attivi su concessione prestiti per 509	210.000.000			210.000.000		276.916.116		228.916.116		18.916.116		
1308040	Riscossione interessi a priori su titoli concessi a dipendenti	450.000.000			450.000.000		507.682.051		507.682.051		57.682.051		
TOTALE CATEGORIA VIII					660.000.000		8.574.177.003		8.574.177.003		7.734.177.003		
CATEGORIA IX POSTE CORRETTIVE E COMPENSATIVE DI SPESE CORRENTI													
1309010	Ricoveri e rimborsi vari	1000.000.000	382.743.264		492.743.264		484.827.537		157.976		688.986.613		294.241.349
1309020	Ricoveri e rimborsi su spese di personale	290.000.000	20.377.609		310.377.609		404.135.979		16.724.755		620.867.734		310.285.124
1309040	Ricoveri e rimborsi su spese di personale (compensato presso altri Enti)	400.000.000			400.000.000				130.000.000		130.000.000		270.000.000
1309050	Quota dipendenti polizza integrativa infortuni	130.000.000			130.000.000		241.836.147				241.836.147		111.836.147
TOTALE CATEGORIA IX		1720.000.000	403.322.872		1.323.322.872		1.532.801.663		146.883.831		1.679.685.494		626.342.622
TOTALE TITOLO III		1.580.000.000	422.240.672		2.002.240.672		10.145.917.264		146.883.831		10.272.801.477		8.560.560.425
TITOLO IV ENTRATE PER ALIENAZIONE DI BENI PATRIMONIALI E INDEBITAMENTO DI CREDITI													
CATEGORIA XII RISCOSSIONE DI CREDITI													
1410020	Versamenti da parte dell'I.N.A. indennità di inasprimento per i dipendenti	600.000.000	5.074.750.981		5.674.750.981		5.354.029.774		340.725.125		5.694.750.901		
1410030	Versamenti da parte dell'I.N.A. indennità di previdenza per i dipendenti	1.700.000.000	3.413.988.437		3.513.988.437		5.513.254.157		734.400		5.513.988.437		
1410040	Riscossione di crediti diversi	400.000.000	400.000.000		800.000.000		971.975.273				971.975.273		171.975.273
1410050	Riscossione quote capitale su rate versate ai personale	200.000.000			200.000.000		313.732.000				313.732.000		173.732.000
1410060	Contributi di riscatto a carico dei dipendenti (valutazione periodi anzianità progressiva)	20.000.000			20.000.000		54.719.492				54.719.492		36.719.492
1410070	Quota a carico dipendenti su polizza di previdenza I.N.A.	1.200.000.000			1.200.000.000		1.355.838.949				1.355.838.949		355.838.949
1410080	Quota a carico dipendenti regolarizzazione (posizione contributiva)												
TOTALE CATEGORIA XII		4.320.000.000	9.108.739.538		13.428.739.538		13.825.734.847		341.459.605		14.167.194.452		738.456.714
TOTALE TITOLO IV		4.320.000.000	9.108.739.538		13.428.739.538		13.825.734.847		341.459.605		14.167.194.452		738.456.714

RENDICONTO FINANZIARIO

GESTIONE DEI RESIDUI ATTIVI					GESTIONE DI CASSA					TOTALE			
RESIDUI		RINVESTITI		VARIAZIONI			PREVISIONI		RISCOSSIONI		DIFFERENZE RISPETTO ALLE PREVISIONI		RESIDUI ATTIVI
ALL'INIZIO DELL'ESERCIZIO	RINCOSSO DELL'ESERCIZIO	DA RINCHIUSURE	TOTALI	IN AUMENTO	IN DIMINUIZIONE		IN AUMENTO	IN DIMINUIZIONE		IN AUMENTO	IN DIMINUIZIONE	N. TERMINE DELL'ESERCIZIO	
12	13	14	15 (13+14)	16 (15-17)	17 (12-15)	18	19	20 (19-18)	21 (18-17)	22 (18+14)			
12.310.000	0.010.000	3.000.000	12.310.000			12.000.000	8.810.000			3.190.000		3.500.000	
107.000.000		107.000.000	107.000.000			107.000.000	10.917.000			96.082.200		107.000.000	
119.310.000	0.010.000	110.000.000	119.310.000			119.000.000	27.727.000			99.272.200		110.500.000	
4.775.323	4.775.323		4.775.323			210.000.000	233.673.439	7.057.576.836	7.057.576.836	23.673.439			
						450.000.000	507.602.851			57.602.851			
4.775.323	4.775.323		4.775.323			660.000.000	8.578.173.126	7.057.576.836	7.057.576.836				
20.260.000	2.200.000	10.060.000	20.260.000			200.000.000	409.429.537	409.429.537				10.217.016	
						270.000.000	404.135.979	314.135.979				16.726.755	
1.694.707.561		1.694.707.561	1.694.707.561			800.000.000				800.000.000		1.026.707.561	
						530.000.000	241.036.147			288.163.853			
1.714.767.561	2.200.000	1.714.767.561	1.714.767.561			1.320.000.000	1.335.901.643	903.165.516	1.008.163.853	1.061.646.372			
1.841.041.804	15.185.323	1.025.262.561	1.041.947.084			2.319.000.000	10.161.702.807	8.742.130.647	1.177.436.853	1.972.146.372			
1.005.343.065	337.461.802	647.701.263	1.005.343.065			6.700.000.000	5.671.687.570			1.008.312.422		1.008.426.388	
34.118.172	31.326.489	791.633	34.118.172			5.540.000.000	5.544.380.446			1.417.354		1.574.113	
97.509.310	97.509.310		97.509.310			800.000.000	1.057.400.583	239.400.583					
						200.000.000	373.732.000	173.732.000					
						20.000.000	56.710.672	36.710.672					
						1.200.000.000	1.528.838.949	335.838.949					
1.126.786.477	498.493.601	668.492.876	1.126.786.477			14.440.000.000	14.284.230.440	925.762.241	1.007.731.776	1.007.731.776		1.007.731.776	
1.126.786.477	498.493.601	668.492.876	1.126.786.477			14.440.000.000	14.284.230.440	925.762.241	1.007.731.776	1.007.731.776		1.007.731.776	

ENTRATE

CAPITOLO		GESTIONE DELLA COMPETENZA									
CODICE	DENOMINAZIONE	PREVISIONI				SOMME ACCERTATE				DIFFERENZE	
		INITIALI	VARIAZIONI		DEFINITIVE	RISERVE	RIDOTTE		TOTALI	RISPETTO ALLE PREVISIONI	
			IN AUMENTO	IN DIMINUIZIONE			IN AUMENTO	IN DIMINUIZIONE			
1	2	3	4 (A-B)	5 (C-D)	6 (E+D)	7	8 (F+G)	9 (H+I)	10 (P-Q)	11 (R-S)	
	TITOLO VII PARTITE DI C/RO										
	CATEGORIA XIII PARTITE DI C/RO										
1722010	Indennità orarie	25.000.000.000			25.000.000.000	34.737.601.000	429.471.202	75.373.073.002	10.373.073.002		
1722020	Indennità previdenziali e assistenziali	10.000.000.000			10.000.000.000	11.478.007.104	60.775.641	11.530.844.025	1.530.844.025		
1722030	Indennità in conto sussidi	45.000.000.000			45.000.000.000	51.014.679.025	11.709.753.794	45.003.001.421	2.003.621		
1722040	Trattamenti per conto terzi	995.000.000			995.000.000	960.244.402		940.210.402	160.210.402		
1722050	Benefici e sussidi previdenziali	100.000.000			100.000.000			144.923.000	44.923.000		
1722060	Benefici per funzionari delegati					320.322.019.400		320.322.019.400	320.322.019.400		
	TOTALE CATEGORIA XIII	100.000.000.000			100.000.000.000	420.712.604.617	12.650.472.437	441.363.137.050	340.463.137.050		
	TOTALE TITOLO VII	100.000.000.000			100.000.000.000	420.712.604.617	12.650.472.437	441.363.137.050	340.463.137.050		
	RIEPILOGO DEI TITOLI										
	AVANZO ESERCIZIO PRECEDENTE										
	TITOLO II	540.000.000.000	20.305.911.611		574.183.911.611	124.076.671.432	459.574.125.074	500.672.821.325	96.115.714	10.000.000.000	
	TITOLO III	1.300.000.000	422.210.672		2.002.210.672	10.145.917.266	146.003.031	10.272.001.097	0.560.500.425	270.000.000	
	TITOLO IV	4.320.000.000	7.100.737.530		13.420.737.530	13.025.736.017	211.459.605	14.167.196.432	720.456.714		
	TITOLO VII	100.000.000.000			100.000.000.000	420.712.604.617	12.650.472.437	441.363.137.050	340.463.137.050		
	TOTALE GENERALE ENTRATE	672.000.000.000	30.110.091.821		710.516.091.821	370.701.010.103	472.714.971.747	11.049.470.901.932	349.049.091.111	10.070.000.000	
	AVANZO DI AMMINISTRAZIONE DI CUI ALLA DELIBERAZIONE DEL CONSIGLIO DIRETTIVO							44.262.171.617			
								11.112.730.173.519			

RENDICONTO FINANZIARIO

GESTIONE DEI RESIDUI ATTIVI						GESTIONE DI CASSA						TOTALE
RESIDUI		RINCHIESTI		VARIAZIONI		PREVISIONI		RISCOSSIONI		DIFFERENZE RISPETTO ALLE PREVISIONI		RESIDUI ATTIVI
ALL'INIZIO	RISCOSSO	DA	TOTALI									A. TERMINE
DELL'ESERCIZIO		RINCHIESTE		IN AUMENTO	IN DIMINUIZIONE					IN AUMENTO	IN DIMINUIZIONE	DELL'ESERCIZIO
12	13	14	15 (13+14)	16 (15-17)	17 (12-15)	18	19	20 (18-19)	21 (18-19)	22 (18-19)	23 (18-19)	24 (18+14)
751.856.3071	229.223.6911	22.632.6261	751.856.3071			75.000.000.0001	35.166.825.4011	10.164.825.4311				478.123.8284
182.647.7991	59.094.5191	121.351.2041	182.647.7991			10.000.000.0001	11.537.185.4791	1.537.185.4791				182.326.7231
28.989.975.4211	28.018.826.6151	974.768.8061	28.989.975.4211			77.800.000.0001	81.029.654.4401	4.029.654.4401				12.964.227.6021
139.826.0001	139.826.0001		139.826.0001			800.000.0001	760.344.4021	160.344.4021				114.951.6001
						100.000.0001	139.826.0001	39.826.0001				
							328.322.019.4001	328.322.019.4001				
29.565.326.3271	28.443.178.6111	1.122.152.7161	29.565.326.3271			112.700.000.0001	437.155.858.2301	344.255.858.2301				13.772.625.1951
29.565.326.3271	28.443.178.6111	1.122.152.7161	29.565.326.3271			112.700.000.0001	437.155.858.2301	344.255.858.2301				13.772.625.1951
332.690.000.3411	321.772.014.1371	10.918.866.2041	332.690.000.3411			573.826.765.0001	445.868.685.5001	10.316.087.7311	158.274.167.1851			679.495.822.0701
1.841.847.8841	15.785.3231	1.825.262.5611	1.841.847.8841			2.379.800.0001	10.161.702.5991	8.742.138.6421	1.139.436.0531			1.872.146.3721
1.126.986.4971	458.493.4051	668.492.0761	1.126.986.4971			14.466.000.0001	14.784.230.4401	828.262.7241	1.009.731.7761			1.089.752.5011
29.565.326.3271	28.443.178.6111	1.122.152.7161	29.565.326.3271			112.700.000.0001	437.155.858.2301	344.255.858.2301				13.772.625.1951
345.224.241.0491	350.607.466.6721	14.534.374.3771	345.224.241.0491			723.793.763.0001	727.470.474.8351	364.146.046.6671	160.463.335.0141			807.249.746.1261

SPESE

CAPITOLO		SEZIONE DELLA COMPETENZA								
CODICE	DENOMINAZIONE	PREVISIONI				SOMME IMPEGNATE			DIFFERENZE RISPETTO ALE PREVISIONI	
		INIZIALI	VARIAZIONI		DEFINITIVE	PARTE	RIMASTE DA PAGARE	TOTALI	IN AUMENTO	IN DIMINUIZIONE
			IN AUMENTO	IN DIMINUIZIONE						
1	2	3	4 (4-2)	5 (3-6)	6 (314-3)	7	8 (7-7)	9 (7-6)	10 (7-6)	
TITOLO I										
SPESE CORRENTI										
CATEGORIA I										
SPESE PER GLI URGENTI DELL'ENTE										
101010	Assegni e indennità alla Presidenza	500.000.000			500.000.000	209.614.740	290.385.260	400.614.740		79.303.260
101020	Compenso, indennità e rimborsi ai componenti gli Organi collegiali di amministrazione	400.000.000			400.000.000	305.209.834	88.000.000	373.209.834		6.790.166
101030	Compenso, indennità e rimborsi ai componenti il Collegio dei Sindaci (o Revisori)	70.000.000			70.000.000	67.750.254	2.000.000	67.750.254		219.746
101040	Spese di funzionamento per Organi Collegiali	60.000.000			60.000.000	17.930.100		17.930.100		42.069.900
TOTALE CATEGORIA I		1.030.000.000			1.030.000.000	593.505.328	290.000.000	883.505.328		146.494.412
CATEGORIA II										
OPERE PER IL PERIODO IN ATTIVITA' DI SERVIZIO										
102010	Indennità ed altri assegni fissi al personale di ruolo	75.000.000.000	7.500.000.000		82.500.000.000	88.634.367.818	3.747.416.408	72.403.844.506		76.135.494
102020	Indennità ed assegni fissi al personale a contratto (art. 34 legge 70/75)	10.000.000.000	2.301.227.000		12.301.227.000	10.525.151.372		10.525.151.372		1.776.075.628
102021	Spese personale contratto (Art. 1 Legge 143/80)	1.000.000.000			1.000.000.000	153.432.648	86.668.664	289.897.334		219.938.664
102030	Indennità ed assegni fissi al personale straordinario (art. 6 legge 70/75)	2.000.000.000		1.000.000.000	3.000.000.000	1.444.206.418	300.000.000	1.744.206.418		53.793.582
102040	Personale coadiuto	300.000.000			300.000.000					300.000.000
102060	Indennità e rimborsi spese trasporto per missioni dall'Interno	14.820.000.000	372.447.147	1.147.038.000	13.207.697.147	7.425.434.266	2.258.373.137	9.485.827.343		3.516.791.824
102061	Spese Ricercatori Dipiti DFN	2.900.000.000	1.219.314.720	178.000.000	3.871.314.720	1.704.658.190	488.238.890	2.194.897.380		1.676.417.340
102070	Indennità spese trasporto per missioni esterne	30.744.000.000	2.620.231.877	200.000.000	30.674.231.877	21.814.050.648	7.482.223.567	29.276.214.227		11.379.957.612
102090	Operi previdenziali ed assistenziali a carico dell'Ente	38.500.000.000	500.000.000		39.000.000.000	33.210.331.576	5.425.086.916	38.975.438.472		74.561.508
102100	Indennizzazione infortunati sul lavoro (I.N.A.I.L.)	1.500.000.000			1.500.000.000	411.243.954	1.028.736.046	1.500.000.000		
102110	Spese per i servizi di nuova	3.072.000.000	116.000.000		3.188.000.000	3.143.841.314	451.284.023	3.078.225.337		89.774.663
102120	Spese per gli asili nido	150.000.000		50.000.000	200.000.000	97.279.774	2.769.000	100.000.000		
102130	Spese per il trasporto del personale	275.000.000	53.000.000		328.000.000	152.356.400	120.871.876	272.148.296		551.704
102140	Costi per il personale e partecipazione alle spese per corsi indetti da Enti, istituzioni ed organizzazioni varie	1.321.000.000	750.000.000		2.071.000.000	601.382.419	417.374.627	1.948.179.846		1.031.020.954
102150	Borse di studio e di addebiamento	4.500.000.000	1.000.000.000	50.000.000	5.500.000.000	5.174.737.848	2.986.520	5.172.523.540		328.074.432
102170	Spese per concorsi	1.030.000.000		587.000.000	1.617.000.000	464.244.327	12.440.000	478.684.327		42.115.473
102180	Indennità al personale	2.150.000.000		300.000.000	2.450.000.000	1.749.270.473	413.623.290	2.372.713.923		57.886.077
102190	Interventi assistenziali - Sessidi -	300.000.000			300.000.000	231.828.000		231.828.000		68.172.000
102200	Uscite di studio ai figli del dipendente	230.000.000			230.000.000	184.530.000		184.530.000		125.450.000
102210	Attività sociali, culturali e ricreative		120.000.000		120.000.000					120.000.000
102220	Finanziamento per il miglioramento dell'efficienza	13.400.000.000	600.000.000		14.000.000.000	9.374.874.720	3.601.713.816	12.976.508.734		1.111.411.264
TOTALE CATEGORIA II		223.700.000.000	16.627.629.784	4.527.838.000	233.855.467.784	187.138.546.241	24.158.358.044	213.274.799.305		72.566.278.481

RENDICONTO FINANZIARIO

GESTIONE DEI RESIDUI PASSIVI					GESTIONE DI CASSA						TOTALI	
RESIDUI	RINASTI		TOTALI	VARIAZIONI		PREVISIONI	FACCEENTI	DIFFERENZE RISPETTO ALLE PREVISIONI		M. TERLINE	RESIDUI PASSIVI	
ALL'INIZIO	PAGATI	PA	TOTALI								NELL'ESERCIZIO	
		PAGARE		IN AUMENTO	IN DIMINUIZIONE			IN AUMENTO	IN DIMINUIZIONE			
12	13	14	15 (13+14)	16 (15-12)	17 (12-15)	18	19	20 (18-16)	21 (16-17)	22 (19+14)		
126.000.000	56.894.261	71.105.639	126.000.000			400.000.000	251.207.101		147.470.899	271.109.639		
100.000.000		100.000.000	100.000.000			400.000.000	305.207.834		94.790.166	100.000.000		
26.346.000	2.946.000	23.400.000	26.346.000			70.000.000	67.750.251		2.249.749	2.000.000		
251.346.000	59.840.261	174.505.639	251.346.000			730.000.000	653.345.889		276.634.111	484.505.639		
8.148.371.249	8.148.371.249		8.148.371.249			98.448.000.000	96.782.758.864		1.845.241.136	1.769.476.688		
543.278.187	495.731.747		485.921.947	173.591.778	478.424.273	12.844.000.000	10.931.897.319		1.912.716.681			
649.815.142	102.083.335		102.083.335	10.492.112	38.578.219	1.467.000.000	295.516.003		1.173.483.977	86.666.666		
158.977.071				495.768.451	519.719.737	1.798.000.000	1.446.206.418		453.793.582	308.000.000		
1.119.832.112				8.645.858.412		1.110.832.112	1.418.000.000		1.418.000.000			
2.588.898.851	2.187.485.588	72.485.022	2.260.148.610	173.591.778	478.424.273	10.787.000.000	9.542.917.794		1.164.086.206	2.343.076.159		
478.588.145	363.732.789	88.764.788	452.497.677	10.492.112	38.578.219	1.000.000.000	2.070.371.429		1.929.608.571	572.003.591		
8.729.912.474	8.399.467.565	245.583.847	8.645.858.412	495.768.451	519.719.737	33.100.000.000	30.212.528.225		2.886.479.779	7.747.007.414		
14.852.696.971	7.458.911.383		7.458.911.383	1.376.178.688	43.000.000.000	43.000.000.000	40.796.262.739		2.204.737.041	5.425.046.916		
575.000.000	575.000.000		575.000.000	13.153.472	21.847.943	4.000.000.000	3.939.738.961		3.136.494	1.058.736.041		
539.981.848	495.889.472	27.097.703	522.987.375	13.153.472	21.847.943	4.000.000.000	3.939.738.961		60.289.914	481.481.726		
61.358.000	48.658.000		48.658.000	12.709.000	188.000.000	188.000.000	145.947.761		14.058.004	2.708.004		
47.478.054	47.584.581		47.584.581	91.473	208.000.000	208.000.000	199.942.991		57.017	128.091.896		
443.411.182	73.030.616	13.025.698	86.076.106	1.092.754	528.628.638	2.000.000.000	674.432.833		1.325.567.165	460.422.317		
122.319.472	11.184.785		11.184.785	278.713	121.523.289	5.178.000.000	5.188.644.033		1.953.767	2.766.520		
871.845.124	613.806.124		613.806.124		15.259.000	1.100.000.000	1.098.054.453		19.749.547	12.640.000		
728.981.171	518.742.798		518.742.798		202.278.373	2.758.000.000	2.467.993.411		482.006.529	443.623.250		
							380.000.000		231.850.000			
							225.000.000		184.320.000			
							120.000.000		120.000.000			
1.221.424.277	1.399.584.789		1.399.584.789	487.938.312		14.000.000.000	11.284.459.709		2.715.540.291	3.491.713.818		
41.385.639.834	31.276.381.172	401.184.782	31.764.346.134	1.272.238.017	11.114.334.720	238.318.000.000	218.414.927.433		19.928.072.567	26.443.513.006		

SPESE

CAPITOLLO		GESTIONE DELLA COMPETENZA								
CODICE	DENOMINAZIONE	PREVISIONI				SOPRE INFECCO.E			DIFFERENZE	
		INIZIALI	VARIAZIONI		DEFINITIVE	PAGATE	RINACQUE P.A.	TOTALI	RISPETTO ALLE PREVISIONI	
			IN AUMENTO	IN DIMINUIZIONE					IN AUMENTO	IN DIMINUIZIONE
1	2	3	4 (4-3)	5 (3-6)	6 (3+4-5)	7	8 (7-7)	9 (7+8)	10 (9-6)	11 (7-6)
CATEGORIA IV										
SPESE ACQUISITE DENTRO DEI CONTI DI CREDITO E DEBITI										
104010	Accesso riviste, giornali ed altre pubblicazioni	572.000.000	104.217.561	41.600.000	634.919.601	212.797.215	239.466.004	452.483.215		182.516.394
104020	Spese per acquisto di materiale di consumo per l'istituto di materiale tecnico e servizi	74.329.200.000	18.104.405.222	3.447.108.617	89.159.474.602	35.148.070.221	35.710.227.779	70.466.317.976		18.748.378.697
104030	Spese per viaggi	1.172.000.000	60.000.000	270.737.000	741.261.000	379.265.893	64.136.475	437.401.568		501.039.432
104040	Spese di rappresentanza	247.000.000	55.000.000	25.600.000	276.400.000	122.744.324	35.145.121	157.071.193		118.328.807
104050	Spese (funzionamento di commissioni, comitati ecc.)	50.000.000			50.000.000			50.000.000		
104060	Spese per accertamenti scolari	747.000.000	85.000.000	53.400.000	779.400.000	282.272.470	707.210.576	673.502.994		104.897.004
104070	Spese di assicurazioni varie	917.000.000	30.750.000	33.700.000	919.250.000	808.275.424	10.850.699	819.126.123		91.123.876
104080	Accesso materiale a divisa	92.000.000			92.000.000	17.795.212	11.964.064	32.467.328		38.510.642
104090	Uffizi locali	778.000.000		10.315.000	987.635.000	284.084.483	146.440.294	933.534.767		54.129.233
104100	Manutenzione, riparazione ed adattamento di locali (in relativi impianti)	8.175.000.000	2.037.400.000	1.981.642.479	9.149.737.479	2.794.797.328	3.140.440.742	6.645.574.299		2.469.201.020
104110	Spese postali, telegrafiche e telefoniche	5.179.000.000	54.449.237	188.000.000	5.332.449.237	3.731.578.457	600.784.879	6.429.343.332		746.169.705
104120	Spese per studi, indagini e rilevazioni	50.000.000		50.000.000						
104130	Spese per l'organizzazione e la partecipazione a (convegni, congressi, mostre ed altre manifestazioni)	225.000.000	649.419.641		724.419.641	411.707.818	104.931.000	576.839.479		327.579.943
104140	Spese per concorsi									
104150	Manutenzione, noleggio ed esercizio di mezzi di trasporto	472.000.000	74.224.270		546.224.270	347.027.477	58.758.971	475.194.374		192.360.016
104160	Consumi d'acqua	471.000.000		175.000.000	646.000.000	418.000.000	775.361.121	1.121.361.121		475.361.121
104170	Spese energia elettrica per illuminazione	1.278.000.000	144.000.000	202.005.000	1.424.005.000	8.114.902.734	627.205.744	7.074.000.702		467.180.298
104180	Consumi di energia elettrica per riscaldamento e sistemi per la condizionamento (impianti tecnici)	3.178.000.000	47.000.000	481.403.000	3.506.403.000	2.710.605.454	642.180.160	3.388.785.614		139.089.386
104190	Spese di consumo per servizi tecnici	1.184.000.000	1.052.945.000		2.236.945.000	970.952.304	1.075.468.005	1.948.417.309		712.472.691
104200	Spese per servizi di facchinaggio	1.720.000.000	58.277.810	633.873.000	2.351.150.810	338.116.939	735.427.749	1.615.723.061		343.572.249
104210	Spese per pubblicazioni scientifiche	472.000.000	74.600.000	173.716.000	645.716.000	187.972.329	148.400.288	252.372.617		117.343.377
104220	Spese per l'acquisto di servizi di calcolo	693.000.000		219.000.000	912.000.000	51.891.256	38.623.144	950.614.400		5.685.000
104230	Spese di manutenzione apparecchiature calcolo	4.737.000.000	628.000.000	1.215.227.800	5.952.227.800	2.289.732.782	1.293.916.581	3.903.619.312		606.972.897
104240	Manutenzione apparecchiature D.E.C.	1.727.000.000		313.723.763	2.040.723.763	1.415.916.237	1.099.712.786	3.115.629.023		1.115.916.237
104250	Linee telefoniche (trasmissione dati)	31.035.000.000	6.688.675.482	19.000.000	37.733.675.482	31.184.813.177	1.304.243.059	36.492.316.736		1.191.119.246
104260	Fondi sanzionazione C.A.B.	314.000.000		140.000.000	454.000.000	174.000.000	85.691.981	239.691.981		70.276.230
104270	Spese di pubblicità	20.000.000	504.281.029		524.281.029	257.102.780		257.102.780		267.178.329
104280	Spese ed altre manifestazioni									
TOTALE CATEGORIA IV		149.624.200.000	32.771.777.282	7.674.228.752	172.070.206.034	74.284.759.673	49.834.646.434	145.429.604.127		27.200.344.503

RENDICONTO FINANZIARIO

GESTIONE DEI RESIDUI PASSIVI					GESTIONE DI CASSA				TOTALE	
RESIDUI ALL'INIZIO DELL'ESERCIZIO	PAGATI	RINASTII		VARIAZIONI		PREVISIONI	PAGAMENTI	DIFFERENZE RISPETTO ALLE PREVISIONI		RESIDUI PASSIVI AL TERMINE DELL'ESERCIZIO
		PA	TOTALI	IN AUMENTO	IN DIMINUIZIONE			IN AUMENTO	IN DIMINUIZIONE	
12	13	14	15 (13+14)	16 (15-12)	17 (12-15)	18	19	20 (18-19)	21 (19-17)	22 (0+14)
242.248.711	227.591.125	6.258.149	233.849.270	1.278.500	7.473.232	849.879.000	140.308.236		497.619.664	248.864.149
46.828.371.845	33.638.489.827	7.856.765.831	45.187.145.801	781.371.161	1.629.276.722	78.800.000.000	70.770.570.210		4.091.429.752	46.828.173.229
78.237.822	63.810.122	8.667.179	69.472.846	1.994.900	4.787.139	1.015.000.000	439.075.215		575.924.785	69.777.179
25.374.352	14.491.564		14.491.564		8.772.789	277.771.353	137.347.878		162.444.475	35.145.123
						58.000.000	58.000.000			
408.708.740	349.749.343	49.185.386	418.938.729	31.294.849	21.661.880	900.000.000	733.038.018		44.761.982	358.393.812
67.178.271	19.667.236		19.667.236	45.000	54.808.136	700.000.000	616.812.648		81.437.119	18.850.600
43.377.849	37.839.368	3.278.351	41.117.719		2.290.130	110.000.000	55.516.432		51.453.248	18.462.437
278.636.151	176.618.258	58.000.000	226.618.258	1.134.051	73.371.700	1.180.000.000	963.561.739		136.428.261	176.618.258
1.681.041.230	3.907.872.173	2.432.354.477	6.340.227.500	11.162.500	373.176.230	7.000.000.000	4.811.708.501		2.188.619.477	5.374.062.349
1.184.235.443	773.478.477	66.559.712	840.238.339	10.273.714	274.291.870	5.000.000.000	4.795.257.281		294.742.714	793.544.687
685.078.780	215.728.227	36.752.317	252.480.544	25.074.844	457.192.284	1.200.000.000	677.636.025		572.368.745	221.689.177
181.122.490	88.762.863	31.598.280	120.363.251	12.221.821	4.099.460	600.000.000	425.772.507		144.287.461	70.538.783
77.873.819	76.844.872	1.513.180	78.358.049	17.175.797	16.715.460	500.000.000	352.264.813		187.773.787	140.215.677
499.261.327	441.677.814	7.758.138	449.437.952	178.922.181	11.144.740	7.100.000.000	7.086.462.350		13.517.450	437.164.104
770.261.787	741.519.312	32.748.746	774.268.258	1.827.601	9.821.050	1.500.000.000	3.463.124.766		36.075.234	674.849.168
1.682.347.657	1.033.783.128	341.879.968	1.375.663.096	5.874.182	222.162.860	2.000.000.000	1.704.725.432		1.075.664.568	1.317.287.770
234.178.834	264.234.680	48.889.943	312.843.728	4.721.142	18.168.980	1.300.000.000	882.378.860		477.426.160	284.814.890
231.858.357	136.767.327	71.414.163	208.381.502	13.276.130	27.753.180	300.000.000	742.739.497		257.248.341	213.814.440
158.811.873	87.481.789	28.449.866	88.977.841	1.428.480	57.372.327	723.000.000	117.379.216		117.439.784	87.233.830
3.763.843.291	1.477.444.434	175.988.772	1.653.428.000	4.283.761	72.170.787	5.000.000.000	3.789.177.348		1.278.823.632	1.469.780.250
684.481.171	689.885.162		689.885.162	463.821	5.197.690	2.100.000.000	1.771.797.948		378.297.952	217.822.611
14.417.942.277	14.100.815.272	3.749.148	14.403.745.153	28.744.458	254.145.570	48.700.000.000	48.308.328.870		112.671.520	4.318.932.819
48.866.880	53.830.844	1.183.768	54.734.812	25.722	3.277.000	236.000.000	141.522.828		74.477.172	41.125.454
						574.281.829	257.167.789		267.178.329	
76.237.878.774	61.888.247.518	12.372.362.453	74.081.737.171	1.188.782.497	2.637.721.841	172.428.674.382	152.472.827.211		14.947.745.171	62.088.914.091

SPESE

CAPITOLO		GESTIONE DELLA COMPETENZA								
CODICE	DENOMINAZIONE	PREVISIONI			SOPRE INFECCAZIONE			DIFFERENZE		
		INIZIALI	VARIAZIONI		DEFINITIVE	PAGATE	RIMASTE A PAGARE	RISULTO ALLE PREVISIONI		
			IN AUMENTO	IN DIMINUZIONE				IN AUMENTO	IN DIMINUZIONE	
1	2	3	4 (4-2)	5 (3-4)	6 (3+4-5)	7	8 (7-7)	9 (7+8)	10 (9-6)	11 (10-6)
CATEGORIA VI TRASFERIMENTI PASSIVI										
1106010	Contributi, concorsi nelle spese	118.000.000	14.089.000.000		14.776.000.000	1.782.751.141	15.095.257.687	14.736.983.840		31.974.152
1106020	Accordo INFN - CNR, progetto TIRGO	145.000.000	700.000.000		345.000.000	182.787.689		182.787.689		182.212.331
1106120	Contributi Universita' per esecuzione convenzioni	1.015.000.000	170.000.000		1.795.000.000	1.794.754.317	175.286.414	1.970.234.211		14.754.787
1106130	Contributi a consorzi di ricerca	50.000.000			50.000.000	4.000.000		4.000.000		46.000.000
1106140	Contributi all'Universita' per Borse di Dottorato di Ricerca	1.800.000.000			1.800.000.000	1.800.000.000		1.800.000.000		
1106150	Borse studio G.E. per prorezioni di ricerca		2.079.385.382		2.079.385.382	172.404.589	1.706.796.793	2.079.385.382		
1106160	Contributi A.R.E. INFN/ROMA		800.000.000		900.000.000	417.237.914	189.442.086	800.000.000		
TOTALE CATEGORIA VI		4.748.000.000	19.327.385.382		24.967.385.382	4.204.235.650	17.268.184.388	23.774.240.230		274.145.772
CATEGORIA VII ONERI FINANZIARI										
1107010	Interessi passivi									
1107020	Borse e commissioni bancarie	750.000.000			750.000.000	117.124.847	622.875.153	750.000.000		
TOTALE CATEGORIA VII		750.000.000			750.000.000	117.124.847	622.875.153	750.000.000		
CATEGORIA VIII ONERI TRIBUTARI										
1109010	Imposta, tasse e tributi vari	1.251.000.000	27.100.000	27.200.000	1.251.200.000	687.376.866	2.462.344	687.722.150		563.427.850
TOTALE CATEGORIA VIII		1.251.000.000	27.100.000	27.200.000	1.251.200.000	687.376.866	2.462.344	687.722.150		563.427.850
CATEGORIA IX SPESE NON CLASSIFICABILI IN ALTRE VOCI										
1110010	Spese per libri, archivi, stampe, materiali e accessori	100.000.000		70.000.000	10.000.000	6.897.490		6.897.490		2.700.510
1110020	Fondi di riserva	6.200.000.000		6.200.000.000						
1110030	Spese realizzazione museo Toruwa		2.414.000.000		2.414.000.000					2.414.000.000
TOTALE CATEGORIA IX		6.300.000.000	2.414.000.000	6.270.000.000	2.424.000.000	6.897.490		6.897.490		2.417.700.510
TOTALE TITOLO I		307.204.200.000	72.179.725.474	20.527.244.752	407.910.650.218	271.482.942.875	73.264.284.230	301.617.287.680		54.227.436.280

RENDICONTO FINANZIARIO

GESTIONE DEI RESIDUI PASSIVI					GESTIONE DI CASSA					TOTALE	
RESIDUI		RINCHIAMI		VARIAZIONI			PREVISIONI		DIFFERENZE RISPETTO ALLE PREVISIONI		RESIDUI PASSIVI
ALL'INIZIO DELL'ESERCIZIO	PAGATI	PA	TOTALI	IN AUMENTO		IN DIMINUIZIONE	PAGAMENTI	IN AUMENTO		IN DIMINUIZIONE	N. TERMINE DELL'ESERCIZIO
12	13	14	15 (12+14)	16 (15-17)	17 (12-15)	18	19	20 (17-18)	21 (18-19)	22 (19+21)	
4.271.285.631	174.586.075	1.335.180.000	1.509.796.075		2.711.377.540	15.000.000.000	2.107.257.736		12.892.742.741	16.340.732.687	
382.000.000	382.000.000		382.000.000			500.000.000	564.787.667		15.212.331		
591.276.421	573.771.530	50.000.000	573.771.530		7.308.621	2.560.000.000	2.310.682.153		741.317.845	225.280.614	
18.000.000	4.000.000		4.000.000		4.000.000	30.000.000	8.000.000		47.000.000		
766.243.697	114.900.000	651.343.697	766.243.697			2.560.000.000	1.914.900.000		645.100.000	651.343.697	
1.678.159.171	573.499.841	956.664.406	1.472.166.741		185.972.850	1.500.000.000	707.904.390		772.073.650	2.963.367.371	
						630.000.000	617.337.714		10.662.086	189.642.086	
7.687.044.021	1.714.633.474	2.973.490.075	4.728.123.561		2.940.741.231	22.000.000.000	8.740.869.324		14.637.120.676	20.261.574.571	
573.012.377	573.012.377		573.012.377			830.000.000	710.137.244		137.862.756	632.875.153	
573.012.377	573.012.377		573.012.377			830.000.000	710.137.244		137.862.756	632.875.153	
600.181.517	246.144.500	1.416.240	247.560.840		350.620.477	1.300.000.000	735.514.704		564.485.074	7.010.000	
600.181.517	246.144.500	1.416.240	247.560.840		350.620.477	1.300.000.000	735.514.704		564.485.074	7.010.000	
194.049.113		100.000.000	100.000.000		16.067.613	100.000.000	6.099.479		93.900.510	100.000.000	
34.000.000	38.100.000		38.100.000	6.000.000	2.000.000	100.000.000	38.100.000		61.600.000		
228.049.113	38.100.000	100.000.000	138.100.000	6.000.000	16.067.613	200.000.000	44.199.479		155.500.510	100.000.000	
127.097.377.640	75.086.784.422	16.769.974.687	111.000.736.115	2.402.425.476	10.101.007.127	437.148.074.382	286.411.622.477		50.671.450.825	119.186.321.240	

SPESE

CAPITOLO		GESTIONE DELLA COMPETENZA								
CODICE	DENOMINAZIONE	PREVISIONI					SOPRE INFECA.E		DIFFERENZE RISPETTO ALLE PREVISIONI	
		INIZIALI	VARIAZIONI		DEFINITIVE	PAGATE	RIMASTE DA PAGARE	TOTALI	RISPETTO ALLE PREVISIONI	
			IN AUMENTO	IN DIMINUIZIONE					IN AUMENTO	IN DIMINUIZIONE
1	2	3	4 (4-3)	5 (3-6)	6 (3+5)	7	8 (7-7)	9 (7+8)	10 (9-6)	11 (7-6)
TITOLO II SPESA IN CREDITO CAPITALE										
CATEGORIA XI ACQUISTAZIONE BENI DI USO DURABILE E OPERE IMMOBILI.										
121100	Acquisto immobili									
121102	Spese per costruzioni	20.174.000.000	20.677.400.000	975.185.126	37.978.214.874	802.343.114	38.734.947.560	37.737.205.674		138.727.209
121104	Spese per acquisto di terreni	100.000.000			100.000.000					100.000.000
121106	Spese per la costruzione del Laboratorio esterno del I.N.C.S.									
121108	Operi per acquisizione diritti di superficie									
TOTALE CATEGORIA XI		20.274.000.000	20.677.400.000	975.185.126	37.978.214.874	802.343.114	38.734.947.560	37.737.205.674		238.727.209
CATEGORIA XII ACQUISTAZIONE DI IMMOBILIZZAZIONI TECNICHE										
121200	Acquisti impianti, attrezzature, macchinari	47.067.000.000	17.640.073.521	19.876.850.000	66.838.173.521	11.877.873.667	77.434.471.397	38.714.075.094		28.114.678.917
121202	Acquisti di autoveicoli	65.000.000	1.500.000		74.500.000	37.500.000		37.500.000		35.000.000
121204	Acquisto di libri e materiale bibliografico	1.487.000.000	37.000.000	163.300.000	1.362.500.000	337.142.737	587.117.150	1.146.282.097		214.217.911
121206	Acquisto di mobili e macchine d'ufficio	1.567.000.000	116.400.000	167.400.000	1.518.200.000	352.006.882	787.843.467	923.649.949		384.550.051
121208	Acquisto metalli preziosi	13.000.000		13.000.000						
121260	Acquisto impianti attrezzatura edilizia C.S. (F.L.D. 1984)									
121262	Acquisto ed installazione edilizia mobile	120.000.000	17.000.000		137.000.000	30.000.000	56.827.200	75.221.200		43.712.000
121264	Progettazione, costruzione e assemblamento ZED									
121266	Costruzione opere	70.448.200.000	40.327.374.515	11.517.131.728	77.478.476.587	8.827.827.886	65.263.379.263	73.302.486.347		24.174.918.238
TOTALE CATEGORIA XII		112.911.000.000	58.151.518.046	25.737.867.728	167.408.450.100	20.289.570.114	93.941.570.177	114.221.160.591		53.172.207.517
CATEGORIA XIII PARTECIPAZIONI ED ACQUISTO DI VALORI MOBILIARI										
121300	Acquisto obbligazioni sulle dipendenti	3.000.000.000		2.500.000.000	500.000.000		500.000.000	500.000.000		
TOTALE CATEGORIA XIII		3.000.000.000		2.500.000.000	500.000.000		500.000.000	500.000.000		
CATEGORIA XIV CONCESSIONI DI CREDITI ED ANTICIPAZIONI										
121400	Concessione di crediti diversi (DPR 501)	1.116.000.000	400.000.000		1.516.000.000	1.504.157.210		1.504.157.210		3.842.790
121402	Finanziamento polizza I.R.A. Indennità ai assicurati dipendenti	1.500.000.000		372.111.400	1.127.888.600	461		461		1.127.889.139
121404	Finanziamento polizza I.R.A. Indennità di provvidenze dipendenti	12.719.000.000		74.056.058	12.635.943.942	12.158.307.550	478.000.072	12.628.307.422		7.624.320
TOTALE CATEGORIA XIV		15.320.000.000	400.000.000	446.167.458	15.273.832.542	12.664.464.761	478.000.072	14.124.463.275		1.137.367.249
CATEGORIA XV INDENNITA' ANZIANITA' E VANTAGGI AL PERSONALE CESSATO DAL SERVIZIO										
121500	Indennità anzianità personale cessato dal servizio	600.000.000	5.466.862.301		6.066.862.301	6.066.862.301		6.066.862.301		
121502	Indennità provvidenza personale cessato dal servizio	1.700.000.000	2.688.044.675		5.388.044.675	5.532.715.817	55.329.076	5.508.044.675		
TOTALE CATEGORIA XV		2.300.000.000	8.154.906.976		11.454.906.976	11.599.578.118	55.329.076	11.654.906.976		
TOTALE TITOLO II		484.102.000.000	88.285.825.042	37.461.278.512	234.839.494.520	46.239.756.541	123.903.861.985	186.237.818.254		34.578.285.746

RENDICONTO FINANZIARIO

GESTIONE DEI RESIDUI PASSIVI					GESTIONE DI CASSA					TOTALE	
RESIDUI	RINCHIUSI		VARIAZIONI:		PREVISIONI	CANCELLI	DIFFERENZE ASPETTO ALLE PREVISIONI		RESIDUI PASSIVI		
ALL'INIZIO DELL'ESERCIZIO	PAGATI	PA	TOTALI	IN AUMENTO			IN DIMINUIZIONE	IN AUMENTO	IN DIMINUIZIONE	AL TERMINE DELL'ESERCIZIO	
12	13	14	15 (13+14)	16 (15-12)	17 (12-15)	18	19	20 (17-18)	21 (18-19)	22 (18+21)	
42.534.777,2901	5.334.119,3261	38.467.600,1521	35.092.727,4771	2.406,0001	6.731.458,6171	7.000.000,0001	6.136.462,1491	2.863.537,5601	516.234,3001	69.496.350,7131	
3.417.037,9301	1.185.765,7001	2.233.214,2701	3.418.819,9701		77,7901	1.700.000,0001	1.185.765,7001			2.233.214,2701	
2.676.276,9231	90.609,4221	2.142.476,1001	2.221.085,5231	2.669,0501	431.001,2301	2.000.000,0001	90.609,4221		1.719.396,5771	2.142.476,1001	
48.628.132,0411	6.609.474,4481	34.042.270,5281	41.492.792,9721	5.078,7801	7.109.417,7971	12.700.000,0001	7.492.637,5431		5.277.162,4371	73.787.241,0831	
67.289.599,1201	51.453.677,6561	14.011.709,5301	65.465.509,2161	764.740,5001	2.381.846,4861	85.000.000,0001	62.733.253,2631	22.264.646,7371	41.446.330,9551		
64.629,0001	64.700,0001		64.700,0001	500,0001	300,0001	130.000,0001	189.289,0001	33.000,0001			
943.061,7771	82.560,2101	78.162,4371	920.730,6051	7.486,1651	21.757,2071	1.500.000,0001	1.401.731,1571	78.260,8431	665.701,5071		
403.047,1651	425.713,3021	174.975,0501	400.309,3521	3.716,1661	6.454,1791	2.000.000,0001	959.919,7891	1.090.400,2161	574.429,3171		
15.740,7901					15.740,7901	15.740,0001		15.740,0001			
67.684,4981	47.484,5001		67.684,5001			110.000,0001	106.084,5001	3.715,5001	56.827,2001		
99.696.137,4121	58.305.152,3991	44.640.333,0671	94.953.466,2661	2.270.205,3571	7.640.726,5061	59.126.769,6101	58.344.177,4831		782.579,1321	199.711.712,1301	
168.670,740	107.329,470	58.913,004	162.272,497	2.677,006	9.475,249	147.890,709	123.649,040		24.241,661	192.854,392	
3.561.375,0001		1.000.000,0001	1.000.000,0001		2.561.375,0001	700.000,0001		700.000,0001	1.500.000,0001		
3.561.375,0001		1.000.000,0001	1.000.000,0001		2.561.375,0001	700.000,0001		700.000,0001	1.500.000,0001		
730.700,0001	130.300,0001		730.300,0001		400,0001	2.440.100,0001	2.436,457,2101	4.242,7901			
40.975,524,3121	8.796,468,5331	32.179,055,7001	40.975,524,3121			9.000.000,0001	8.796,468,9741	203.531,0061	32.179,055,7001		
2.094.910,0351	2.094.910,0351		2.094.910,0351			14.729,000,0001	14.253,217,5851	475.782,4151	470.000,0721		
44.001,124,1401	14.821,678,5681	32.179,055,7001	44.000,734,3981		490,0001	26.169,700,0001	25.406,143,7091	685.354,2111	32.649,055,8521		
23.374,3921	23.374,3921		23.374,3921			6.070,237,0001	5.070,234,0731	3071			
12.000,0001	12.000,0001		12.000,0001			5.600,044,0001	5.544,715,8191	55.328,1011	55.328,0761		
35.374,3921	35.374,3921		35.374,3921			11.670,281,0001	11.624,952,9121	45.328,4001	45.328,0761		
204.070.254,0001	121.917,045,0001	126.737,354,0101	200.294,401,0001	3.062,007,0001	19.226,442,1921	199.250,430,4001	140.175,002,0521		32.177,606,5631	249.841,210,0001	

SPESE

CAPITOLO		GESTIONE DELLA COMPETENZA								
CODICE	DETERMINAZIONE	PREVISIONI				SOMME IMPEGNATE		TOTALI	DIFFERENZE RISPETTO ALLE PREVISIONI	
		INIZIALI	VARIAZIONI		DEFINITIVE	PARCIALE	RINABITE DA PAGARE		IN AUMENTO	IN DIMINUIZIONE
			IN AUMENTO	IN DIMINUIZIONE						
1	2	3	4 (1-2)	5 (2-4)	6 (3+5)	7	8 (7-7)	9 (7-6)	10 (7-6)	
	TITOLO IV PARTE DI CIRO	1 CIRO								
	CATEGORIA XXI SPERE AVANTI NATURA DI PARTE DI CIRO									
142101	Utile per gli enti locali	25.000.000.000			25.000.000.000	25.002.615.115	370.477.827	25.373.073.002	10.373.073.002	
142102	Utile per gli enti provinciali ed asfittorici	10.000.000.000			10.000.000.000	10.011.560.544	1.471.204.241	11.530.864.829	1.530.864.829	
142103	Utile per gli enti comunali	65.000.000.000			65.000.000.000	67.071.100.545	5.109.673.076	70.170.773.621	5.170.773.621	
142104	Utile per gli enti per conto di terzi	900.000.000			900.000.000	900.344.402		900.344.402	444.402	
142105	Utile per gli enti provinciali e casazioni provinciali	100.000.000			100.000.000	100.751.000		100.751.000	751.000	
142106	Utile per i Funzionari Delegati					320.322.019.400		320.322.019.400	320.322.019.400	
	TOTALE CATEGORIA XXI	100.900.000.000			100.900.000.000	431.271.677.074	4.971.477.164	441.343.157.058	340.443.157.058	
	TOTALE TITOLO IV	100.900.000.000			100.900.000.000	431.271.677.074	4.971.477.164	441.343.157.058	340.443.157.058	
	RISERVA DEI TITOLI									
	TITOLO I	307.374.200.000	72.170.725.470	20.539.266.752	439.844.650.910	291.432.042.075	77.306.204.555	384.819.228.420		54.229.420.290
	TITOLO II	104.105.000.000	80.385.025.072	37.441.220.512	234.830.401.520	44.235.756.547	132.903.861.795	189.239.810.654		54.570.905.966
	TITOLO III	100.900.000.000			100.900.000.000	431.271.677.074	4.971.477.164	441.343.157.058	240.443.157.058	
	TOTALE GENERALE SPERE	672.400.000.000	160.579.550.282	50.209.467.264	774.779.045.430	772.140.470.538	231.201.725.704	1.003.442.244.242	240.443.157.058	100.000.010.294

RENDICONTO FINANZIARIO

GESTIONE DEI RESIDUI PASSIVI				GESTIONE DI CASSA				TOTALE		
RESIDUI ALL'INIZIO DELL'ESERCIZIO	PAGATI	RINCHIAMI DA PAGARE	TOTALI	VARIAZIONI		PREVISIONI	RACCONTI	DIFFERENZE RISPETTO ALLE PREVISIONI		RESTUI PASSIVI AL TERMINE DELL'ESERCIZIO
				IN AUMENTO	IN DIMINUIZIONE			IN AUMENTO	IN DIMINUIZIONE	
12	13	14	15 (13+14)	16 (15-12)	17 (12-15)	18	19	20 (17-18)	21 (18-19)	22 (8+14)
240.492.361	228.637.315	17.742.792	240.492.361			72.900.000.000	35.231.274.870	12.234.274.697		110.420.619
1.550.705.247	1.550.705.247		1.550.705.247			9.580.000.000	11.570.265.811	2.078.265.811		1.471.304.261
0.407.074.779	7.707.605.333	899.467.266	8.607.974.779			35.000.000.000	47.481.794.070	12.481.794.070		6.007.164.342
227.610.002	227.610.002		227.610.002			100.000.000	1.109.342.404	109.342.404		
						100.000.000	144.751.000	44.751.000		
							1.328.322.017.408	328.322.017.408		
10.716.000.325	7.776.588.277	719.412.058	10.716.000.325			87.300.000.000	444.148.268.171	356.848.268.171		7.710.087.222
10.716.000.325	7.776.588.277	719.412.058	10.716.000.325			87.300.000.000	444.148.268.171	356.848.268.171		7.710.087.222
127.507.377.744	95.830.701.422	16.749.974.609	111.906.716.111	2.402.425.474	10.181.009.129	437.543.074.202	206.471.623.477		59.471.450.085	110.156.321.244
764.870.756.694	121.017.045.404	126.977.356.015	740.754.401.499	3.002.007.000	19.274.442.193	199.250.470.610	168.173.002.053		31.177.698.545	260.841.210.000
10.716.000.325	7.776.588.277	719.412.058	10.716.000.325			87.300.000.000	444.148.268.171	356.848.268.171		7.710.087.222
973.122.136.895	226.652.415.203	144.626.702.721	371.277.117.749	5.564.512.484	27.407.531.322	729.773.263.000	770.012.893.741	256.648.268.171	81.819.137.450	370.906.420.466

SITUAZIONE PATRIMONIALE

I.N.F.N.

SITUAZIONE PATRIMONIALE ANNO 1998

A T T I V I T A'		C O N S I S T E N Z A		D I F F E R E N Z A	
DISPONIBILITA' LIQUIDA		AL	AL	IN PIU'	IN MENO
31 DICEMBRE 1997		31 DICEMBRE 1998			
CASSA					
BANCHE					
CONTI CORRENTI POSTALI					
TESORERIA PROVINCIALE	102.160.067.371	30.817.650.485			71.342.416.886
RESIDUI ATTIVI	102.160.067.371	30.817.650.485			71.342.416.886
CREDITI V/ LO STATO ED ALTRI ENTI	332.661.167.193	470.465.308.930		137.804.141.737	
CREDITI REDDITI E PROVENTI PATRIM.	4.775.323				4.775.323
CRED.PER VENDITA BENI/PREST.SERVIZI	119.310.000	110.500.000			8.810.000
CREDITI DIVERSI	32.438.988.533	16.673.937.196			15.765.051.337
CREDITI FINANZIARI	365.224.241.049	487.249.746.126		137.804.141.737	15.778.636.660
PRESTITI AL PERSONALE	4.379.388.404	4.913.170.341		533.781.937	
DEFOSITI VINCOLATI QUIESCENZA INA	73.355.983.154	75.518.829.089		2.162.845.935	
DEPOSITI VINCOLATI PREVIDENZA INA	71.362.104.053	78.476.423.038		7.114.318.985	
RIMANENZE ATTIVE DI ESERCIZIO	149.097.475.611	158.908.422.468		9.810.946.857	
RIMANENZE DI PRODOTTI					
RIMANENZE DI MATERIE PRIME CONSUMO					
RIMANENZE VIVERI					
RIMANENZE DIVERSE					
RISCONTI ATTIVI					

I.N.F.N.

SITUAZIONE PATRIMONIALE ANNO 1998

A T T I V I T A'		C O N S I S T E N Z A		D I F F E R E N Z A	
AL 31 DICEMBRE 1997		AL 31 DICEMBRE 1998		IN PIU' IN MENO	
CREDITI MEDIO-LUNGO PERIMINE					
PARTICIPAZIONI AZIONARIE					
CONFERIMENTI E QUOTE ALTRI ENTI	9.000.000	9.000.000			
CARTELLE FOND. DI MUNICI DIP. INFN	9.676.294.725	7.240.987.725			2.435.307.000
BUONI POSTALI					
ALTRI TITOLI DI CREDITO	9.685.294.725	7.249.987.725			2.435.307.000
IMMOBILI					
EDIFICI	127.690.518.684	138.104.463.506		10.413.944.822	
EDIFICI IN CORSO DI ACQUISIZIONE					
TERRENI	1.278.284.008	3.574.861.088		2.296.577.080	
TERRENI IN CORSO DI ACQUISIZIONE					
COSTRUZIONI IN CORSO					
IMMOBILIZZAZIONI TECNICHE	128.968.802.692	141.679.324.594		12.710.521.902	
LIBRI E MATERIALE BIBLIOGRAFICO					
MOBILI, ARREDI E MASERIZIE	11.051.196.979	12.235.748.375		1.184.551.396	
MACCHINE ED ATTREZZATURE	20.158.604.503	20.872.764.832		714.160.329	
STRUMENTI ED APPARECCHIATURE SCIEN.	157.912.590.580	174.527.714.740		16.615.124.160	
AUTOMEZZI	780.550.290.503	847.023.066.930		66.472.776.427	
PROGETTO HERA	2.393.038.806	2.405.515.407		12.476.601	
PROGETTO ZEUS	72.500.000.000	72.500.000.000			
PROGETTO ICARUS	6.868.488.354	6.868.488.354			
IMPIANTI C.S. CONTRIBUTO F.I.O.1985					
IMPIANTI L.N.S.CONTRIBUTO F.I.O.85					

SITUAZIONE PATRIMONIALE ANNO 1978			
A T T I V I T A'	C O N S I S T E N Z A	D I F F E R E N Z A	
	AL 31 DICEMBRE 1977	AL 31 DICEMBRE 1978	IN PIU' IN MENO
LINEA FASCIO CONV. INFN CNR			
APPARECCHIATURE PULS			
APPARECCHIATURE PROPR. INFN ES-LEP	3.879.379.946	3.879.379.946	
PROGETTO ELOISATRON	1.029.778.722	1.029.778.722	
MODELLI MAGNETI CAVITA' LEP 2			
PROGETTO DELFI			
PROGETTO L 3			
PROG.-PULS-CONVENZIONE INFN/CNR			
DIPLOLO SUPERCONDUTTORE			
ALTRI COSTI FLURIENNALI	1.056.343.368.393	1.141.342.457.306	84.999.088.913

SPESE COSTRUZIONE, AMPLIAMENTO, RIORG			
COSTI E PERDITE EMISSIONI PRESTITI			
BENI IN VIA PROVVISORIA	304.402.161.562	335.337.633.936	30.935.472.374
TOTALE ATTIVITA'	304.402.161.562	335.337.633.936	30.935.472.374
DEFICIT PATRIMONIALE	2.115.881.411.403	2.302.585.222.640	276.260.171.783

DISAVANZO ECONOMICO ESERCIZI PREC.			
DISAVANZO ECONOMICO ESERCIZIO			
TOTALE A FAREGGIO	2.115.881.411.403	2.302.585.222.640	276.260.171.783

SITUAZIONE PATRIMONIALE ANNO 1970			
I.N.F.N.			
P A S S I V I A'	C O N S I S T E N Z A	D I F F E R E N Z A	
	AL	AL	
	31 DICEMBRE 1977	31 DICEMBRE 1978	IN PIU'
			IN MENO
DEBITI DI TESORERIA			
ANTICIPAZIONI DEL TESORIERE			
SCOPERTI DI CONTO CORRRENTE			
RESIDUI PASSIVI			
DEBITI V/ LO STATO ED ALTRI ENTI			
DEBITI VERSO LE SPESE DEL PERSONALE	41.585.634.837	26.643.513.006	14.942.121.831
DEBITI V/ IL PERSONALE QUIESCENZA	40.975.524.313	32.177.055.780	8.796.468.533
DEBITI V/IL PERSONALE PREVIDENZA	2.094.910.035	470.000.072	1.624.909.963
DEBITI VERSO FORNITORI	293.857.943.720	288.666.847.359	5.191.076.361
DEBITI DIVERSI	24.608.123.898	30.949.012.249	6.340.888.351
DEBITI FINANZIARI	403.122.136.803	378.908.428.466	6.340.888.351
QUOTE V/DAL PERSONALE IND. QUIESC.	809.428.053	866.138.745	56.710.692
RIMANENZE PASSIVE D'ESERCIZIO	809.428.053	866.138.745	56.710.692
RIMANENZE TECNICHE			
RISCONTI PASSIVI			
FONDI DI ACCANTONAMENTO VARI			
FONDO C/O I.N.A. FER QUIESCENZA	73.355.983.154	75.518.829.089	2.162.845.935
FONDO C/O I.N.A. FER PREVIDENZA	71.362.104.053	78.476.423.038	7.114.318.985
FONDI FER ACCANTONAMENTI DIVERSI	144.718.087.207	153.995.252.127	9.277.164.920

SITUAZIONE PATRIMONIALE ANNO 1998			
F A S I V I A'		C O N S I S T E N Z A	D I F F E R E N Z A
F O S T E R E T T I F I C A T I V E D E L L ' A T T I V O		A L	A L
		31 DICEMBRE 1997	31 DICEMBRE 1998
		IN PIU'	IN MENO
FONDO SVALUTAZIONE CREDITI			
FONDO SVALUTAZIONE TITOLI E PART.			
FONDO AMMORTAMENTO IMMOBILI		55.584.414,365	93.840.674,564
FONDO AMMORT. LIBRI E MAT. BIBLIOCR.			
FONDO AMM. TO MOBILI, CREDITI, MASSER.		10.932.307,687	12.090.674,306
FONDO AMM. TO MACCHINE ED ATTREZZ.		81.246.004,757	93.192.002,207
FONDO AMM. TO STRUM./APPAR. SCIENTIF.		560.214.044,630	630.754.548,135
FONDO AMM. TO AUTOMEZZI		1.633.302,200	1.662.184,801
TOTALE PASSIVITA'		709.610.073,639	831.540.084,013
PATRIMONIO NETTO		1.258.259.725,702	1.365.309.903,351
FONDO DI DOTAZIONE			
RISERVE OBBLIGATORIE			
RISERVE FACOLTATIVE			
FONDO RIVALUTAZIONE CONG. MONETARIO			
AVANZO ECONOMICO ESERC. PRECEDENTI		818.642.365,167	857.621.685,701
AVANZO ECONOMICO DELL'ESERCIZIO		38.979.320,534	40.674.313,054
TOTALE A FAREGGIO		857.621.685,701	937.275.319,289
		2.115.881.411,403	2.302.585.222,640
			217.258.407,925
			30.554.596,688

CONTO ECONOMICO

CONTO CONSUNTIVO 1998

CONTO ECONOMICO

TITOLO I
ENTRATE CONTRIBUTIVE

cat. 1 ^ aliquote contributive ecc. p. m.
cat. 2 ^ quote partecipazione iscritti p. m.

TITOLO II

ENTRATE DERIVANTI DA
TRASFERIMENTI CORRENTI

cat. 3 ^ trasferimenti dallo Stato 576.108.970.818
cat. 4 ^ trasferimenti dalle regioni p. m.
cat. 5 ^ trasferimenti da comuni e p. m.
provincie
cat. 6 ^ trasferimenti da altri Enti 7.563.856.507

TITOLO III
ALTRE ENTRATE

cat. 7 ^ entrate derivanti da vendita ecc. 18.917.800
cat. 8 ^ redditi e proventi patrimoniali 8.594.197.803
cat. 9 ^ poste correttive e compensative 1.679.685.494
cat. 10 ^ entrate non classificabili p. m.

TOTALE PARTE PRIMA 593.965.628.422

TITOLO I
SPESE CORRENTI

cat. 1 ^ spese organi ente 883.505.528
cat. 2 ^ oneri personale
in attività servizio 213.294.904.305
cat. 3 ^ oneri personale in
quiescenza p. m.
cat. 4 ^ spese acquisto beni
consumo e servizi 145.420.606.127
cat. 5 ^ spese prestazioni
istituzionali
cat. 6 ^ trasferimenti passivi p. m.
cat. 7 ^ oneri finanziari 23.774.340.230
cat. 8 ^ oneri tributari 750.000.000
cat. 9 ^ poste correttive e 689.772.950
compensative di
entrate correnti p. m.
cat. 10 ^ spese non classificabili
in altre voci 6.099.490

TOTALE PARTE PRIMA 384.819.228.630

segue CONTO ECONOMICO

A) Entrate accertate in precedenti esercizi	p. m.		
B) Produzioni e movimenti interni:	p. m.		
C) Trasferimenti attivi in natura	p. m.		
D) Variazioni patrimoniali straordinarie			
- sopravvenienze attive		3.082.087,008	1.158.366,619
- insussistenze passive		37.407.531,322	11.945.997,450
		<u>40.489.618,330</u>	<u>12.104.364,069</u>
E) Spese impegnate di competenza	p. m.		
F) Differenza interessi su concessioni		250.000,000	
- prestiti a dipendenti		<u>250.000,000</u>	<u>11.742.782,891</u>
G) Rendimento polizza I.N.A. quiscenza		7.857.596,836	
		<u>7.857.596,836</u>	<u>11.742.782,891</u>
H) Spese di competenza, impegnate in precedenti esercizi	p. m.		
I) Produzioni e movimenti interni	p. m.		
J) Trasferimenti passivi in natura	p. m.		
K) Ammortamenti e deperimenti:			
- mobili, arredi e masserizie			1.158.366,619
- macchine ed attrezzature			11.945.997,450
- strumenti, attrezzature scientifiche			70.540.503,505
- automezzi			28.882,601
- immobili			38.256.260,199
			<u>121.930.010,374</u>
L) Svalutazioni e deprezzamenti:			
- svalutazione crediti			p. m.
- svalutazione titoli			p. m.
- deprezzamento imm. impianti, macchinari			p. m.
- eliminazione impianti e altre immobilizzazioni non ammortizzati			p. m.
			<u>11.742.782,891</u>
M) Accantonamenti oneri presunti di competenza			
		250.000,000	11.742.782,891
		<u>250.000,000</u>	<u>11.742.782,891</u>
N) Quota esercizio per adeguamento:			
- fondo indennità quiscenza		8.229.708,697	
- fondo indennità previdenza		<u>7.857.596,836</u>	<u>11.146.524,731</u>
O) Variazioni patrimoniali straordinarie			
- sopravvenienze passive		19.376.233,428	
		<u>24.790.954,677</u>	<u>24.790.954,677</u>
P) Entrate accertate esercizio di pertinenza di successivi esercizi	p. m.		
Q) Costo a carico ente prestiti dipendenti			250.000,000
TOTALE PARTE SECONDA		48.597.215,166	178.089.981,370
TOTALE GENERALE		642.562.843,588	562.909.210,000
DISAVANZO ECONOMICO			79.653.633,588
TOTALE A PAREGGIO		642.562.843,588	642.562.843,588

SITUAZIONE AMMINISTRATIVA

SITUAZIONE AMMINISTRATIVA

CONSISTENZA DELLA CASSA ALL'INIZIO DELL'ESERCIZIO		L.	102.160.067.371
RISCOSSIONI	in conto competenza	L.	576.781.010.183
	in conto residui	L.	350.689.466.672

		L.	927.470.476.855

PAGAMENTI	in conto competenza	L.	772.160.478.538
	in conto residui	L.	226.652.415.203

		L.	- 998.812.893.741

CONSISTENZA DELLA CASSA AL 31.12.98		L.	30.817.650.485
RESIDUI ATTIVI	degli esercizi precedenti	L.	14.534.774.377
	dell'esercizio	L.	472.714.971.749

		L.	487.249.746.126
RESIDUI PASSIVI	degli esercizi precedenti	L.	144.626.702.762
	dell'esercizio	L.	234.281.725.704

		L.	- 378.908.428.466

AVANZO DI AMMINISTRAZIONE ESERCIZIO 1998.....		L.	139.158.968.145
			=====

RELAZIONE PROGRAMMATICA GENERALE

L'Istituto Nazionale di Fisica Nucleare promuove realizza e finanzia la ricerca nel campo della fisica delle particelle elementari, della fisica del nucleo e delle interazioni fondamentali, nonché la ricerca e lo sviluppo tecnologico necessari in tali settori.

L'attività dell'Istituto si svolge in 19 Sezioni, strutture di ricerca localizzate presso i dipartimenti di fisica di università italiane; 4 Laboratori Nazionali, il Centro Nazionale di Bologna (CNAF), 8 Gruppi Collegati a sezioni o laboratori, l'Amministrazione Centrale e gli Uffici di Presidenza.

L'integrazione nell'università italiana, attraverso le Sezioni e i Gruppi Collegati, è un elemento caratterizzante dell'INFN ed è essenziale per la vitalità dei suoi programmi; docenti e ricercatori universitari contribuiscono a pieno titolo alle sue attività e, assieme ai dipendenti, ne determinano la politica scientifica. Laureandi, dottorandi e borsisti costituiscono una sorgente di rinnovamento continua, che sarebbe inaccessibile a strutture di ricerca non collegate con le università. Nel versante opposto, la partecipazione agli esperimenti internazionali e l'accesso alle grandi strutture di ricerca, nei Laboratori nazionali ed internazionali, consente ai docenti e ricercatori di mantenere la formazione universitaria e post-universitaria a livelli competitivi sul piano internazionale.

L'INFN, inoltre coordina la partecipazione italiana al CERN di Ginevra e la presenza presso i principali laboratori di fisica in Europa, in particolare il laboratorio DESY di Amburgo, FERMI LAB di Chicago, SLAC di Stanford, TJNAF di Newportnews e l'ESRF di Grenoble.

L'attività dell'Istituto nel 1998 è proseguita sostanzialmente lungo le linee previste dal Piano Quinquennale, del quale l'esercizio stesso costituisce l'ultimo anno di validità. Si deve però sottolineare che le restrizioni di cassa derivanti dalla politica economica adottata da Governo e Parlamento hanno indubbiamente continuato a comportare difficoltà e rallentamenti. La partecipazione dei ricercatori italiani alla presa dati, alle discussioni sulle analisi, all'allestimento e test degli apparati è stata ridotta. E' pure stata rallentata l'attività di allestimento di nuovi apparati e sono state quasi sospese le nuove iniziative. Tutto questo ha influito sulla efficacia della partecipazione INFN e se ulteriormente protratto nel futuro metterà in pericolo il livello di eccellenza oggi conseguito e riconosciuto internazionalmente.

Questo rallentamento dell'attività è all'origine dell'avanzo contabile di 108.800 milioni di lire.

Nel corso del 1998 è proseguita la revisione dei regolamenti dell'Istituto intrapresa negli anni precedenti. In particolare, è stato pubblicato il Regolamento di Amministrazione, Finanza e Contabilità (cfr. G.U. n. 96 del 27 aprile 1998).

Si è anche avviata l'attività sperimentale del Servizio di Controllo Interno per le attività non scientifiche.

Nello stesso anno e va ricordato per la sua valenza generale, pur se non ha ancora direttamente inciso sulla gestione, è stato emanato il decreto legislativo n. 204, recante disposizioni per il coordinamento, la programmazione e la valutazione della politica nazionale relativa alla ricerca scientifica e tecnologica.

Il provvedimento - in sintesi - stabilisce che sia il Governo a determinare gli indirizzi e le priorità strategiche per gli interventi a favore della ricerca, definendo il quadro delle risorse finanziarie da attivare nell'ambito del Programma Nazionale per la Ricerca, di durata triennale, approvato dal CIPE; prevede che i risultati delle attività di ricerca siano soggetti a valutazione anche esterna e crea una serie di organismi collegiali presso il MURST (Comitato di esperti per la politica della ricerca; Consigli scientifici nazionali e Assemblea della scienza e della tecnologia; Comitato di indirizzo per la valutazione della ricerca). Le competenze del CIPE verso i singoli enti, come l'INFN, sono state trasferite al MURST,

presso il quale dovrà essere costituito un fondo in cui affluiranno i contributi già assegnati ai singoli enti di ricerca (questo aspetto della riforma diventerà operativo per l'Istituto dal 2002); il nuovo fondo sarà ripartito annualmente, tra le istituzioni interessate, con decreti del Ministro URST.

In questa prospettiva, con decreto MURST - 16 ottobre 1998 - è stato approvato il Piano Quinquennale 1999-2003, con riferimento alle linee di ricerca del triennio 1999-2001.

Nel corso del 1998 è stata approvata la convenzione quadro tra MURST e INFN che definisce l'INFN ente attuatore per la realizzazione e gestione della rete di telecomunicazioni a larga banda GARR-B. Per la realizzazione di questo progetto l'Ente ha goduto di una autonoma capacità di cassa.

RELAZIONE FINANZIARIA

PREMESSA

Il Conto Consuntivo 1998 espone i risultati della gestione finanziaria, economica e patrimoniale dell'Istituto, svolta sulla base del Bilancio di Previsione approvato dal Consiglio Direttivo con propria deliberazione n. 5822 nella seduta del 24 ottobre 1997 (doc.gen. 1186/97) e delle variazioni apportate al Bilancio medesimo con successive deliberazioni adottate dal Consiglio Direttivo stesso, che sono allegate in appendice.

Il Conto Consuntivo dell'Istituto, è redatto secondo quanto previsto dal regolamento per l'amministrazione, la finanza e la contabilità dell'I.N.F.N., deliberato dal Consiglio Direttivo con atto n. 5842 del 24 ottobre 1997 approvato dal MURST con decreto n. 460 del 18 marzo 1998 e pubblicato sulla Gazzetta Ufficiale n. 96 del 27 aprile 1998. Esso si compone del rendiconto finanziario, della situazione patrimoniale, del conto economico ed è accompagnato dalla situazione amministrativa e dalla situazione del personale al 31 dicembre 1998. Sono inoltre allegati, la situazione dei residui attivi e passivi al 31.12.98 e la delibera di variazione degli stessi nell'anno 1998.

Nel corso del 1998, come per gli anni passati, la gestione dell'Istituto si è sviluppata sulla base di specifici programmi di attività cui corrispondono altrettante specifiche destinazioni dei mezzi finanziari secondo i contenuti del documento n. 1187/97 "Addendum al Bilancio di Previsione per l'anno 1998 - analisi programmatica e funzionale della spesa", approvato con deliberazione del Consiglio Direttivo n. 5822 del 24 ottobre 1997 e successive sue modificazioni ed integrazioni. La gestione programmatica del Bilancio dell'Istituto, peraltro, è stata seguita durante l'anno attraverso apposite scritture, le cui risultanze sono esposte in un documento programmatico-finanziario anch'esso allegato al Conto Consuntivo e nel quale sono fornite le informazioni analitiche della gestione programmatica della Spesa ed esposte le sue risultanze finali. Nel corso della presente relazione si farà riferimento anche a tale documento compendiandone, ove necessario, le informazioni.

AVANZO DI AMMINISTRAZIONE DEL PRECEDENTE ESERCIZIO 1997

L'avanzo di amministrazione del precedente Esercizio 1997, è stato accertato a consuntivo in L. 64.262.171.617 ed è stato interamente utilizzato nel corso del 1998 con delibere del Consiglio Direttivo nn. 6036 del 30.4.98, 6085 del 26.6.98, 6119 del 22.7.98, 6161 del 2.10.98, 6198 del 30.10.98 e 6232 del 27.11.98 a copertura di altrettante maggiori esigenze scientifico-finanziarie.

Le relazioni illustrative delle proposte della Giunta Esecutiva contenute nelle delibere citate, annesse in appendice al documento del Consuntivo, dà ampia e motivata contezza dei provvedimenti adottati al fine della predetta utilizzazione. Si rimanda alle stesse relazioni per i maggiori approfondimenti.

RISULTANZE COMPLESSIVE DELLA GESTIONE E AVANZO DI AMMINISTRAZIONE ANNO 1998

Le risultanze complessive dell'Esercizio Finanziario 1998, escluse le partite di giro che si compensano, si riassumono nel seguente prospetto:

gestione di competenza

ENTRATE

• previsioni iniziali	L. 571.500.000.000
• variazioni deliberate	L. 38.116.891.821

<i>previsioni definitive</i>	L. 609.616.891.821
• accertamenti al 31.12.98	L. 608.132.824.874

<i>minori entrate accertate</i>	L. - 1.484.066.947

SPESE

• previsioni iniziali	L. 571.500.000.000
• variazioni deliberate	L. 102.379.063.438

<i>previsioni definitive</i>	L. 673.879.063.438
• impegni al 31.12.98	L. 565.079.047.184

<i>minori spese impegnate</i>	L.108.800.016.254

Avanzo finanziario di competenza 1998 L. 107.315.949.307

gestione dei residui

• sopravvenienze ed insussistenze nei residui passivi: saldo insussistenze passive	L. 31.843.018.838
---	-------------------

Avanzo di Amministrazione 1998 L. 139.158.968.145
=====

Analogo risultato si raggiunge confrontando le entrate accertate con le spese impegnate nel 1998, e sommando al relativo saldo l'avanzo di amministrazione del precedente esercizio e le economie realizzate per le variazioni intervenute nei residui passivi al 31 dicembre 1998, che risultano avere complessivamente un saldo attivo di lire 31.843.018.838:

• Entrate accertate al 31.12.98	L. 608.132.824.874
• Spese impegnate al 31.12.98	L.- 565.079.047.184

<i>differenza (avanzo sulla competenza)</i>	L. 43.053.777.690
• Avanzo esercizio 1997 (riassegnato nel 1998)	L. + 64.262.171.617

• Avanzo finanziario di competenza 1998	L. 107.315.949.307
• Insussistenze passive (variazioni in meno residui passivi)	L. + 31.843.018.838

Avanzo di Amministrazione 1998	L. 139.158.968.145
	=====

A proposito dell'avanzo di amministrazione 1998, appare necessario, fare alcune considerazioni generali in merito alle cause che hanno concorso alla sua formazione, mentre per quanto riguarda l'analisi dettagliata delle sue specifiche componenti (minori spese, minori entrate, e insussistenze passive nei residui) si rimanda a quanto si dirà nei paragrafi successivi.

In primo luogo si ritiene necessario ricordare che la gestione del bilancio 1998 è stata caratterizzata dai vincoli e dai limiti delle disponibilità di cassa derivanti da disposizioni di legge connesse al riequilibrio della finanza pubblica. Infatti a fronte di un contributo ordinario dello Stato in termini di competenza di 555 miliardi di lire (disposto con D.L. 13.9.96 n° 475, convertito con Legge 5.11.96 n° 573), sono stati assegnati, con Decreto del Ministero del Tesoro del Bilancio e della Programmazione Economica n° 29788

del 9.4.98, 468 miliardi di lire in termini di cassa per la gestione ordinaria, e un'ulteriore quota di 40 miliardi di lire per la realizzazione per conto e nell'interesse del MURST del programma "GARR-B".

Per quanto riguarda il vincolo ai pagamenti, si deve ricordare che la Legge 27.12.97 n° 449 «*Misure per la stabilizzazione della finanza pubblica*», al comma 3, dell'art. 47, ha disposto che per l'anno 1998 i soggetti destinatari della norma di cui all'art. 8, comma 3 del D.L. n° 669/98, convertito con Legge n° 30/97, tra i quali l'I.N.F.N., non potevano prelevare dai rispettivi conti coperti presso la Tesoreria dello Stato, importi superiori al 95% di quelli cumulativamente prelevati alla fine di ciascun bimestre dell'anno precedente. Questo vincolo poteva essere derogato per effettive e motivate esigenze, dal Ministero del Tesoro, del Bilancio e della Programmazione Economica, con proprio Decreto.

Per l'I.N.F.N. la necessità di richiedere deroga si è manifestata fin dal primo bimestre, ed è proseguita anche per i successivi bimestri a dimostrazione che i tiraggi di cassa inizialmente consentiti non erano sufficienti a coprire le esigenze di pagamento dell'Istituto.

Si tiene comunque a precisare che, nonostante le difficoltà, la gestione dei pagamenti per l'anno 1998 è stata articolata sulla base delle citate assegnazioni di cassa attribuite all'I.N.F.N. che, al 31 dicembre, sono state interamente utilizzate.

Le limitazioni di cassa sopra descritte hanno costretto l'Istituto ad assumere opportuni provvedimenti per un inevitabile rallentamento degli impegni di spesa, con conseguente slittamento all'anno successivo di alcune attività programmate. Ciò ha determinato una notevole crescita dell'avanzo di amministrazione che, peraltro, in sede di approvazione del Bilancio di previsione 1999, veniva già stimato in 90 miliardi di lire.

E' comunque utile ricordare che un avanzo di circa l'8% delle spese totali preventivate debba ritenersi fisiologico ed anzi inevitabile, nel "sistema INFN". L'Istituto infatti, a fronte di un unico Bilancio, svolge la propria gestione amministrativa attraverso ben 24 "Centri" periferici di spesa, ciascuno dei quali, in quanto vincolato al rispetto degli stanziamenti approvati dagli Organi Centrali, realizza inevitabilmente al proprio interno delle modeste, ma numerose "economie", sostanzialmente "tecniche", che sommate insieme determinano, di per sé, già un avanzo nel suo complesso consistente.

Incidono poi sull'avanzo di amministrazione alcune iniziative, non ancora definite in termini di impegno di spesa, riguardanti specifici finanziamenti straordinari ricevuti dal MURST. In particolare si tratta del contributo di 4 miliardi di lire ricevuto a suo tempo per la realizzazione in Teramo del Museo della Fisica e dell'Astrofisica, in attuazione dell'art.4, comma 7, della legge 29.11.90 n. 366. A causa delle continue difficoltà incontrate con le Autorità locali per l'individuazione di una sede idonea per il Museo, il contributo è stato utilizzato solo in minima parte per l'organizzazione alcune mostre scientifico-didattiche nel territorio di Teramo. Attualmente risulta ancora disponibile l'importo di circa L. 3.414 milioni, che costituisce parte dell'avanzo di amministrazione 1998. Tale importo dovrà essere riassegnato, per lo stesso scopo, nell'esercizio finanziario 1999. E' da notare che recentemente, su indicazione del Comune di Teramo, è stata individuata una possibile sede per il Museo. Appare quindi concreta l'ipotesi di dare avvio nel 1999 alle azioni di spesa per l'attuazione di quanto disposto dalla citata legge 366/90.

E' da evidenziare inoltre, che fa anche parte dell'avanzo una limitata quota dei finanziamenti ricevuti per accordi di programma fra il MURST e l'INFN, in attuazione della legge 95/95, per i quali non è stato ancora possibile assumere i relativi impegni di spesa. Si tratta di un importo complessivo di 4.357 miliardi di lire così ripartito:

- settore "Criogenia e Superconduttività" - fondi 5%
anno 1995 (contributo MURST L. 23.257 milioni) L. 3.007 milioni

- settore "Ambiente" - fondi 5%
anno 1996 (contributo MURST L. 3.380 milioni) L. 1.350 milioni

L'ulteriore finanziamento di L. 8.000 milioni, attribuito dal MURST per il settore "Strumentazione Scientifica" fondi 5% anno 1996, risulta completamente impegnato nell'esercizio finanziario 1998.

E' necessario ribadire che i limiti imposti ai prelevamenti di cassa hanno costretto l'Istituto a modificare la programmazione delle attività scientifiche rinviando, per quanto possibile, all'anno successivo alcune iniziative finanziate nell'esercizio 1998. E' quindi del tutto giustificata ed inevitabile la consistente crescita dell'avanzo 1998.

Per quanto riguarda le "partite di giro" della gestione di competenza, esse comprendono, come è noto, le entrate e le spese che si effettuano per conto di terzi e che, quindi, costituiscono al tempo stesso un debito e un credito per l'Istituto. Si tratta in particolare delle ritenute erariali e previdenziali sulle retribuzioni, delle partite in conto sospesi, delle trattenute per conto terzi, dei depositi cauzionali e, in misura consistente (circa 328 miliardi di lire) delle somme messe a disposizione delle varie Strutture periferiche per la gestione decentrata dei pagamenti, regolarmente contabilizzati in sede locale, i cui dati sono trasmessi periodicamente all'Amministrazione Centrale per l'aggiornamento delle scritture generali.

VARIAZIONI INTERVENUTE NELLE PREVISIONI DI ENTRATA E DI SPESA

Le *Entrate* (escluse le partite di giro) inizialmente previste in L. 571.500.000.000 risultano accertate a consuntivo in complessive L. 608.132.824.874 con una differenza di L. 36.632.824.874 così determinata:

- variazioni incrementative approvate dal Consiglio Direttivo nel corso del 1998:

delibera n°	data	entrate correnti	entrate conto capitale	t o t a l e
CD 5943	30.1.98	L. 800.000.000	L. =	L. 800.000.000
CD 6036	30.4.98	L. 2.706.603.900	L. =	L. 2.706.603.900
CD 6069	27.5.98	L. 1.224.678.665	L. =	L. 1.224.678.665
CD 6161	2.10.98	L. 747.419.302	L. 342.361.146	L. 1.089.780.448
CD 6198	30.10.98	L. 11.380.000.000	L. =	L. 11.380.000.000
CD 6232	27.11.98	L. 11.727.209.744	L. 9.188.619.064	L. 20.915.828.808
	t o t a l e	L. 28.585.911.611	L. 9.530.980.210	L. 38.116.891.821

- differenze intervenute alle previsioni iniziali:

- in aumento	L. + 9.385.933.053	
- in diminuzione	L. - 10.870.000.000	
		L. - 1.484.066.947

	t o t a l e	L. 36.632.824.874
		=====

Si rimanda alle relazioni illustrative accluse alle citate delibere e allegate in appendice al Conto Consuntivo, per una maggiore e più dettagliata specifica delle variazioni in aumento intervenute nelle entrate. Tuttavia si ritiene utile riepilogarle in sintesi unitamente alle differenze intervenute nelle entrate rispetto alle previsioni iniziali accertate nell'ultimo periodo dell'anno 1998:

Cat. III^	L.	8.928.970.818	dal MURST per contributo dai fondi strutturali dell'Unione Europea (P.O. 1994/1999)
	L.	800.000.000	dal Ministero Affari Esteri per contributo accordo JINR/INFN per esperimento in comune a Dubna (Legge n° 212 del 26.2.92)
	L.	8.000.000.000	dal MURST per contributo Legge n° 95 del 23.9.95 - 5% anno 1996, settore "strumentazione scientifica"
	L.	3.380.000.000	dal MURST per contributo Legge n° 95 del 23.9.95 - 5% anno 1996, settore "ambiente"
Cat. VI^	L.	7.476.940.793	dall'Unione Europea, ASI, CNRS, per contributi a programmi di ricerca
Cat. VII^	L.	18.917.800	per cessione di rottami e residui metallici di lavorazione meccaniche
Cat. IX^	L.	403.322.872	per maggiori importi accertati su recuperi e rimborsi vari di spese di personale
Cat. XIV^	L.	8.708.739.538	per maggiori versamenti effettuati dall'INA per T.F.R. e trattamento previdenziale da riversare al personale dipendente; si tratta di movimenti compensativi che trovano corrispondenza nei rispettivi capitoli di uscita
	L.	400.000.000	per maggiore importo accertato nel recupero delle quote capitale per l'ammortamento dei prestiti concessi al personale dipendente
	L.	<u>38.116.891.821</u>	totale variazioni alle entrate deliberate dal Consiglio Direttivo nel corso del 1998
Cat. VI^	L.	86.915.714	dall'Unione Europea e da Enti diversi per contributi a programmi di ricerca
Cat. VIII^	L.	7.934.197.803	per maggiori interessi accertati in sede consuntiva rispetto alla previsione iniziale su prestiti e mutui concessi al personale dipendente e rendimenti maturati sugli accantonamenti TFR depositati presso l'INA, regolati da apposita polizza aziendale; tale importo, regolarizza gli anni 1997 e 1998 e, per clausola contrattuale, viene utilizzato a parziale aggiornamento del fondo TFR presso la stessa INA
Cat. IX^	L.	626.362.622	per maggiori importi accertati a consuntivo per recuperi e rimborsi vari su spese di personale
Cat. XIV^	L.	171.975.273	si tratta delle maggiori restituzioni di quote capitale su concessioni di prestiti al personale dipendente rispetto alle previsioni definitive
	L.	566.481.641	per maggiori importi accertati a consuntivo per recupero quote capitale su rate di mutui concessi al personale dipendente e quote a carico dello stesso personale per riscatto periodi anzianità pregressa e per trattamento previdenziale

Cat. III^	L. - 10.600.000.000	per annullamento della corrispondente previsione di entrata iscritta in bilancio in via presuntiva per il contributo MURST al programma "GARR-B" i cui atti hanno avuto conclusione nel 1999. L'entrata è stata pertanto accertata, con provvedimento approvato dal Consiglio Direttivo, nel successivo esercizio sulla base dello specifico accordo di programma perfezionato nel 1999
Cat. DX^	L. - 270.000.000	per minore importo accertato a consuntivo sulla base dell'effettiva stima dei rimborsi da richiedere per personale INFN comandato presso altri Enti
	<u>L. 36.632.824.874</u> =====	totale complessivo maggiori entrate a consuntivo

Le *Spese* (escluse le partite di giro) inizialmente previste, in pareggio con le Entrate in L. 571.500.000.000, hanno subito variazioni incrementative per complessive lire 102.379.063.438, peraltro interamente compensate dalle maggiori Entrate di lire 38.116.891.821 e dall'utilizzo dell'avanzo di amministrazione dell'Esercizio '97 di lire 64.262.171.617.

Tali variazioni sono state approvate dal Consiglio Direttivo con i seguenti provvedimenti:

<i>delibera n°</i>	<i>data</i>	<i>spese correnti</i>	<i>spese conto capitale</i>	<i>totale</i>
CD 5943	30.1.98	L. 800.000.000	L. =	L. 800.000.000
CD 5980	26.2.98	L. 149.000.000	L. - 149.000.000	L. =
CD 6000	27.3.98	L. 567.000.000	L. - 567.000.000	L. =
CD 6036	30.4.98	L. 3.505.051.603	L. 131.267.323	L. 3.636.318.926
CD 6069	27.5.98	L. 1.249.678.665	L. - 25.000.000	L. 1.224.678.665
CD 6070	27.5.98	L. 263.000.000	L. - 263.000.000	L. =
CD 6085	26.6.98	L. 7.081.972.143	L. 7.359.845.788	L. 14.441.817.931
CD 6119	22.7.98	L. 1.520.500.000	L. 5.219.050.000	L. 6.739.550.000
CD 6161	2.10.98	L. 4.679.193.265	L. 37.753.271.947	L. 42.432.465.212
CD 6198	30.10.98	L. 10.617.000.000	L. 817.000.000	L. 11.434.000.000
CD 6232	27.11.98	L. 21.222.063.242	L. 448.169.462	L. 21.670.232.704
	totale	<u>L. 51.654.458.918</u> =====	<u>L. 50.724.604.520</u> =====	<u>L. 102.379.063.438</u> =====

E' da rilevare che le variazioni intervenute nel corso della gestione, hanno migliorato il rapporto tra spese correnti e spese di investimento che passa rispettivamente dall'iniziale 67,8% - 32,2%, al 65,2% - 34,8% alla fine dell'Esercizio.

Occorre ricordare che tali variazioni sono connesse all'utilizzo dell'avanzo di amministrazione, e all'assestamento degli stanziamenti di Bilancio, deliberati secondo i criteri e con gli effetti illustrati nelle relazioni (allegate in appendice al Conto Consuntivo) che accompagnano i rispettivi provvedimenti del Consiglio Direttivo.

Si riepilogano di seguito i saldi delle variazioni intervenute nelle singole categorie di spesa, mentre per i motivi che le hanno determinate si fa rinvio alle relazioni accluse alle citate delibere:

Cat. II^	oneri per il personale	L. +	12.101.182.786
Cat. IV^	spese beni di consumo e servizi	L. +	23.097.770.630
Cat. VI^	trasferimenti passivi	L. +	19.329.305.502
Cat. VIII^	oneri tributari	L. +	2.200.000
Cat. X^	spese diverse e riserva	L. -	2.876.000.000
Cat. XI^	acquisizione opere immobiliari	L. +	19.704.214.874
Cat. XII^	acquisizione immobilizzazioni tecniche.....	L. +	24.411.650.108
Cat. XIII^	acquisto obbligazioni mutui dipendenti	L. -	2.500.000.000
Cat. XIV^	concessione crediti al personale.....	L. -	46.167.458
Cat. XV^	indennità anzianità personale	L. +	9.154.906.996

	totale	L.	102.379.063.438
			=====

Anche la destinazione programmatica delle variazioni di spesa richiede un breve commento. Premesso che maggiori dettagli possono rilevarsi dal documento programmatico-finanziario annesso al Conto Consuntivo, e che ulteriori chiarimenti sono forniti nell'analisi delle spese impegnate, si ravvisa qui l'opportunità di riepilogare per grandi linee la destinazione programmatica delle variazioni di spesa intervenute. Occorre comunque precisare che nell'analisi programmatica, contrariamente a quanto avviene per l'analisi finanziaria, le spese di trasferta sono comprese - come parte essenziale e significativa - nelle voci di attività riferite al funzionamento, ai servizi di base ed alla ricerca. Inoltre, sono comprese nella spesa di personale alcune voci (trattamenti di previdenza e quiescenza, prestiti, mutui, etc.) che nel conto finanziario, per la loro natura di "spese in conto capitale", figurano in categorie diverse da quella relativa ai costi del personale.

Personale	L.	17.914.272.040
Funzionamento Strutture	L.	2.205.999.758
Servizi attrezzature di base Strutture	L.	3.324.366.297
Ricerca (comprese grandi iniziative strumentali)	L.	85.595.549.314
Altre attività e riserva	L.	- 6.661.123.971

Totale variazioni di spesa deliberate (saldo)	L.	102.379.063.438
		=====

ENTRATE ACCERTATE E SPESE IMPEGNATE

Entrate accertate (al netto delle partite di giro)

Rispetto alla previsione definitiva di L. 609.616.891.821 sono state accertate minori Entrate per L. 1.484.066.947, come impianto descritto in precedenza.

Spese impegnate (al netto delle partite di giro)

Complessivamente, rispetto alla previsione definitiva di L. 673.879.063.438 risultano minori spese impegnate di L. 108.800.016.254.

In particolare, per quanto riguarda le Spese Correnti, rispetto ad una previsione definitiva di L. 439.048.658.918 le minori Spese di L. 54.229.430.288 sono dovute principalmente per L. 146.494.472 alla Categoria I^ "Spese per gli Organi dell'Istituto" e per L. 22.506.278.481 alle spese di personale (Cat. II^) tra le quali si segnalano principalmente: L. 1.776.075.628 per spese di personale a tempo determinato (cap. 102020), L. 3.516.781.824 per spese relative a missioni all'interno (cap. 102060), L. 1.676.417.340 per spese relative a ospiti ricercatori (cap. 102061), L. 11.379.957.672 per spese relative a missioni all'estero (cap. 102070) e L. 1.031.020.954 per spese relative a corsi di formazione del personale (cap. 102140).

Nella Categoria IV[^] "Acquisti di beni di consumo e servizi" l'economia complessiva di L. 27.300.364.503 è da confrontare con la previsione definitiva di L. 172.720.970.630. All'interno della Categoria sono da segnalare alcune tra le minori spese intervenute nei capitoli relativi a: acquisto di materiali di consumo e servizi (L. 18.760.378.607) spese postali e telegrafiche (L. 736.105.705) manutenzione locali (L. 2.603.381.020) combustibili ed energia elettrica per la conduzione degli impianti (L. 159.889.386) trasporti e facchinaggi (L. 363.137.240), affitto e manutenzione di mezzi di calcolo (L. 668.092.887), linee per trasmissione dati (L. 1.191.119.246), spese per seminari (L. 501.859.432) e spese per energia elettrica per illuminazione (L. 467.186.298).

Nella Categoria VI[^] "trasferimenti passivi" l'economia complessiva pari a L. 294.965.272 è da confrontarsi con una previsione definitiva pari a L. 24.069.305.502. All'interno della Categoria VI[^] le minori spese intervenute sono da imputare essenzialmente all'economia del cap. 106020 per il contributo INFN-CNRS "progetto VIRGO" di L. 182.212.331 .

Nella Categoria X[^] "spese non classificabili in altre voci" l'economia si è verificata essenzialmente nel capitolo 110030 "Museo di Teramo" (L.3.414.000.000) in quanto, come detto in precedenza, non è stato ancora possibile avviare concrete azioni di spesa per la realizzazione del Museo in Teramo.

Per quanto riguarda le spese in conto capitale, rispetto ad una previsione definitiva di L. 234.830.404.520, si sono avute minori spese per L. 54.570.585.966. Tali minori spese sono costituite dalle economie realizzate nelle seguenti Categorie: nella Categoria XI[^] si è avuta un'economia di L. 258.929.200 (su una previsione definitiva di L. 39.998.214.874). Per quanto attiene invece alla Categoria XII[^] "Acquisizione di immobilizzazioni tecniche" si è avuta una economia di L. 53.172.289.517 (su una previsione definitiva di L.167.403.450.108). Analizzando nel dettaglio la Categoria XII[^], le minori spese provengono da L. 28.116.678.517 (su una previsione definitiva di L. 66.830.773.521) dal cap. 212010 "Spese per l'acquisto di impianti e macchinari", L. 24.176.070.238 (su una previsione definitiva di L. 97.478.476.587) dal cap. 212200 "Costruzione di apparati sperimentali", L. 584.550.051 (su una previsione definitiva di L. 1.518.200.000 dal cap. 212040 "Acquisto di mobili e macchine per ufficio", L. 216.217.911 (a fronte di una previsione definitiva di L. 1.362.500.000) dal cap. 212030 "Spese per l'acquisto di libri e materiale bibliografico".

Il dettaglio analitico delle minori spese impegnate su ciascun capitolo, può essere rilevato dai prospetti del rendiconto finanziario.

ANALISI DELLE SPESE IMPEGNATE SECONDO LA DESTINAZIONE PROGRAMMATICA E FUNZIONALE

Come già detto, al Conto Consuntivo sono allegati una serie di prospetti che forniscono una puntuale informazione sulla destinazione programmatica e funzionale della spesa. In tali documenti le cifre esposte riguardano le spese di competenza al netto delle partite di giro, ed il totale degli impegni e delle economie rispetto alle previsioni, sono in concordanza con il Conto Finanziario. In un primo prospetto generale è fornito un quadro complessivo delle spese, mentre i successivi prospetti contengono le spese di funzionamento, quelle dei servizi di base e quelle per la ricerca articolate per Strutture. Un ultimo prospetto, infine, analizza per Strutture, anche le spese di ricerca relative alle cinque Commissioni Scientifiche Nazionali. Anche se, per i contenuti scientifico-programmatici ed i corrispondenti riferimenti delle spese, si fa ampio rinvio ai citati prospetti nonché alle relative relazioni programmatiche, sembra opportuno in questa sede fornire alcuni tra i dati più significativi.

Per meglio comprendere i dati esposti occorre però chiarire, come già anticipato nei precedenti paragrafi, le relazioni esistenti tra analisi programmatica e analisi finanziaria. In primo luogo le spese di personale, rispetto ai valori esposti alla Categoria II[^] del Rendiconto Finanziario (L. 213.294.904.305), nell'analisi programmatica risultano diminuite delle spese di missioni all'interno ed all'estero e delle spese di soggiorno per ricercatori ospiti (L. 41.176.998.950), in quanto comprese nelle spese di funzionamento, dei servizi e della ricerca. Sono inoltre diminuite di una serie di ulteriori spese che, per il fatto di essere gestite direttamente dalle Strutture, trovano più agevole possibilità di analisi funzionale nella voce "Spese di funzionamento e dei servizi", cosicché, nelle spese di personale non sono comprese quelle relative alle mense (L. 3.898.225.337) agli asili nido (L. 100.000.000) ai trasporti per il personale (L. 272.448.296), ai corsi di aggiornamento per il personale svolti presso le Strutture (L. 852.542.753). Le spese di personale risultano invece aumentate, rispetto alla Categoria II[^] di alcune spese che, pur attenendo al personale, sono iscritte, nel Conto Finanziario, in altre categorie in relazione appunto alla loro natura economica e finanziaria. Esse sono: le spese per i fondi quiescenza (L. 6.066.862.762) e previdenza (L. 18.216.352.317) le spese per interventi assistenziali (L. 1.506.157.210) le spese relative alla borse di dottorato presso le Università (L. 1.800.000.000) spese per borse di studio per contratti di ricerca da parte dell'Unione Europea (L. 2.079.305.502), mutui ai dipendenti (L. 500.000.000). Così "normalizzata" la "spesa di personale" risulta di L. 197.163.366.760.

Ciò premesso le spese impegnate risultano così distribuite:

Personale		L. 197.163.366.760 (34,9%)
Funzionamento	L. 29.481.209.202	
Servizi e attrezzature di base	L. 67.054.827.787	
Attività di ricerca	L. 142.607.039.212	
Progetti speciali	L. 57.747.851.286	
Programmi inter-Enti	L. 26.848.374.011	
Calcolo	L. 39.355.764.329	
Altre spese	L. 4.820.614.597	
		L. 367.915.680.424 (65,1%)

totale		L. 565.079.047.184 (100%)
		=====

Le "Spese di funzionamento e per servizi e attrezzature di base" sono ripartite come segue:

	spese funzionamento	spese attrezzature
Sezioni	L. 9.459.455.259	19.180.557.711
Laboratori Nazionali di Frascati	L. 7.784.540.117	14.080.391.758
Laboratori Nazionali del Gran Sasso	L. 3.593.656.476	11.272.127.425
Laboratori Nazionali di Legnaro	L. 4.559.153.907	8.811.705.569
Laboratori Nazionali del Sud	L. 2.911.506.674	8.948.122.259
C.N.A.F	L. 220.314.850	1.559.382.143
Presidenza, Amm.Centrale e Fondi Centrali	L. 952.581.919	3.202.540.922
	-----	-----
totale	L. 29.481.209.202	67.054.827.787
	=====	=====

Le "Spese per l'attività di ricerca" sono ripartite come segue:

gruppo I	fisica interazioni fondamentali con acceleratori.....	L.	75.996.189.414	(*)
gruppo II	fisica interazioni fondamentali senza acceleratori .	L.	30.948.255.661	(**)
gruppo III	fisica dei nuclei	L.	23.247.384.128	
gruppo IV	fisica teorica	L.	4.595.182.787	
gruppo V	ricerche tecnologiche	L.	7.820.027.222	
	t o t a l e	L.	142.607.039.212	

(*) di cui 12 miliardi per bobine magnete ATLAS e 22 miliardi per bobine magnete CMS
 (**) di cui 3,28 miliardi per integrazione finanziamento canali elettronica ICARUS

Le "Spese per i progetti speciali" sono così riassunte:

APE 1000	L.	2.092.313.460
DAΦNE	L.	995.366.298
Eloisatron.....	L.	282.830.464
Fasci esotici (EXCYT)	L.	2.361.392.567
Nuovo iniettore SPES	L.	2.228.304.650
Superconduttività	L.	716.416.722
Tecniche di accelerazione per elettroni	L.	1.174.228.177
VIRGO	L.	47.896.998.948
	t o t a l e	L. 57.747.851.286

Le "Spese per i programmi inter-Enti" sono così riassunte:

CERN LEP 2000	L.	8.000.000.000
Accordo R.S.A.	L.	7.500.000.000
Legge n° 95/95	L.	10.548.374.011
Legge n° 212/92	L.	800.000.000
	t o t a l e	L. 26.848.374.011

Le "Spese di calcolo" sono così costituite:

Calcolo e mezzi di calcolo	L.	2.688.495.082
Programma GARR-B	L.	36.667.269.247
	t o t a l e	L. 39.355.764.329

Le "Altre spese" si riferiscono alle seguenti voci:

Divulgazioni scientifiche	L.	512.257.271
Spese funzionamento Organi Ente	L.	883.505.528
Oneri tributari e finanziari	L.	1.194.652.170
Gestione fondi centrali	L.	2.230.199.628
	t o t a l e	L. 4.820.614.597

Per quanto riguarda le minori spese impegnate, esse sono così riassunte:

Personale	L.	5.750.905.280
Funzionamento	L.	2.679.790.556
Servizi e attrezzature di base	L.	23.814.538.510
Attività di ricerca	L.	55.925.795.017
Progetti speciali	L.	9.187.168.317
Programmi inter-Enti	L.	4.691.625.989
Calcolo	L.	1.288.931.153
Divulgazioni scientifiche	L.	3.430.742.729
Altre spese	L.	2.030.518.703
<hr/>		
totale	L.	108.800.016.254
<hr/>		

RESIDUI ATTIVI E PASSIVI DELLA GESTIONE DI COMPETENZA 1998

Al termine dell'Esercizio risultano, con esclusione delle partite di giro, residui attivi per L. 473.477.120.971 e residui passivi per L. 370.997.539.244.

Anticipando in questa sede anche i dati relativi alla gestione dei residui degli esercizi precedenti, la cui analisi sarà effettuata in un paragrafo successivo, appare utile sottolineare che dall'esame dell'andamento della gestione dei residui passivi - tenendo conto anche delle partite di giro - si evidenzia che una notevole quota dei residui stessi vengono eliminati nell'anno successivo a quello di loro formazione, così come risulta dalla tabella che segue:

comprese le partite di giro

(in milioni di lire)

anno	residui esercizio precedente inizio anno	smaltimento residui esercizio precedente	%	residui esercizio precedente rimasti	residui esercizio	residui fine anno
	A	B	B/A	C = A - B	D	C + D
1993	242.023	153.074	63,2	88.949	194.422	283.371
1994	283.371	161.062	56,8	122.309	167.262	289.571
1995	289.571	172.452	59,6	117.119	189.025	306.145
1996	306.145	186.945	61,1	119.200	202.189	321.389
1997	321.390	186.692	58,1	134.698	268.424	403.122
1998	403.122	226.652	56,2	144.626	234.281	378.908

Passando all'analisi dei residui si osserva che la consistenza dei residui attivi è determinata principalmente dai versamenti ancora dovuti dal MURST, per il contributo dello Stato all'INFN per l'anno 1998 (L. 445.724.224.000), e da contributi diversi dovuti dallo stesso MURST (L. 15.891.905.800) e dal contributo MAE (L. 400.000.000). Inoltre dai contributi provenienti da Enti vari per programmi di ricerca comune compresi quelli dell'UE (L. 5.619.338.280), dal contributo dell'Agenzia per il Mezzogiorno per i Laboratori Nazionali del Gran Sasso (L. 2.429.840.850), e da poste compensative di spese correnti dove, in particolare, devono ancora essere riscossi i rimborsi dovuti da Enti per il personale comandato (L. 1.826.702.561) da entrate provenienti da cessioni e da dismissioni di materiale (L. 110.500.000).

Per quanto riguarda i residui passivi quelli relativi al TITOLO I (Uscite correnti) ammontano a L. 110.156.321.244 pari al 28,6% dei residui totali.

All'interno del Titolo I, la Categoria II[^] presenta residui passivi di lire 26.643.513.006 costituiti essenzialmente come segue:

- L. 4.069.476.688 accantonate per oneri per il personale derivanti dal rinnovo contrattuale
- L. 2.343.076.159 per spese di missioni all'interno effettuate nel 1998 ancora da liquidare
- L. 7.747.807.414 per spese di missioni all'estero effettuate nel 1998 ancora da liquidare
- L. 577.003.590 per compensi ancora da liquidare a personale ospite I.N.F.N.
- L. 5.635.086.916 per oneri relativi alle retribuzioni del mese di dicembre '98 da versare nel mese successivo, quindi nel 1999
- L. 1.058.736.044 per pagamento del premio assicurativo INAIL da effettuare nel 1999
- L. 481.481.726 per pagamento delle fatture relative al servizio di mensa del personale dipendente degli ultimi mesi dell'anno 1998
- L. 460.422.317 per l'onere relativo al pagamento dei corsi di formazione del personale effettuati nell'ultimo periodo dell'anno 1998
- L. 443.623.250 per liquidazione polizze varie relative alla sicurezza del personale dipendente ed associato
- L. 3.601.713.816 per oneri relative al fondo per il miglioramento dell'efficienza relativo all'anno 1998 da corrispondere al personale nei primi mesi del 1999

La Categoria IV[^] presenta residui passivi per L. 62.030.014.087, dovuti principalmente (L. 44.825.193.229) a beni di consumo i cui ordinativi, emessi nel secondo semestre dell'Esercizio, rappresentano impegni che vengono a scadenza (per i tempi di fornitura e di fatturazione) ad Esercizio scaduto, nonché a spese per manutenzione locali (L. 5.594.003.369), a spese postali e telegrafiche che saranno fatturate nei primi mesi del 1999 (L. 755.544.607), a spese per l'organizzazione e la partecipazione a convegni, mostre etc. (L. 221.684.197), a spese per energia elettrica per illuminazione delle strutture e laboratori (L. 637.164.104) che saranno fatturate nei primi mesi del '99, a spese relative al combustibile e all'energia elettrica per il funzionamento degli impianti tecnici (appareati sperimentali) che avranno scadenza nei primi mesi del 1999 (L. 694.849.106), a spese per il pagamento di incarichi speciali (L. 1.417.359.970, a spese per l'acquisto di servizi di calcolo (L. 1.469.930.353) che saranno fatturati nei primi mesi del '99, alle spese per la manutenzione delle apparecchiature DEC e HP (L. 317.022.011), alle linee telefoniche per la trasmissione di dati le cui fatture avranno scadenza nel '99 (L. 4.310.012.819).

La Categoria VI[^] presenta residui passivi per L. 20.261.594.475. Analizzando all'interno della Categoria VI[^] tali residui, si evidenzia che essi sono principalmente rappresentati da L. 16.340.732.687 che provengono dal cap. 106010 "concorsi nelle spese" di cui: L. 6.696.000.000 per il contributo INFN al CERN per LEP 2000 e L. 7.500.000.000 per il contributo alla "R.S.A." per il progetto PAMELA oltre a contributi ad Enti in esecuzione di convenzioni.

Sempre nella Cat. VI[^] si rileva nel cap. 106140 un residuo di L. 651.343.689 per contributi alle Università per Borse di Studio di dottorato nonché al cap. 106150 "borse di studio Unione Europea" un residuo di L. 2.863.567.399 relativo alle Spese per borse di studio U. E. già assegnate nel 1996, 1997 e 1998 che saranno liquidate nel corso del 1999.

Passando all'analisi del TITOLO II, si osserva che i residui passivi sono costituiti da L. 260.841.218.000 pari al 68,8% del totale. Tali residui risultano alimentati oltre che per effetto delle operazioni cui si è appena accennato, anche da capitoli quali quelli relativi ai fondi di adeguamento delle polizze di quiescenza e previdenza e all'acquisto di titoli obbligazionari non collocabili sul mercato vincolati alla concessione di mutui a tasso agevolato ai dipendenti dell'Istituto.

Fanno parte del Titolo II la Categoria XI[^] dove si trovano i capitoli destinati alla costruzione di edifici necessari ad ospitare gli apparati perimentali (progetto VIRGO, esperimento EXCYT e nuovi complessi edilizi presso i Laboratori Nazionali, per L. 69.406.550.713; oltre a L. 2.233.214.270 per acquisto di terreni (progetto VIRGO) e per L. 2.142.476.100 per il completamento edifici eserni dei Laboratori Nazionali del Gran Sasso.

Fanno parte del TITOLO II anche i capitoli destinati all'acquisto di macchinari, impianti e attrezzature, e il capitolo relativo alla costruzione di apparati, che presentano residui passivi rilevanti (rispettivamente L. 41.646.330.955 e L. 109.911.713.130) commisurati ai rilevanti stanziamenti per tali tipi di spese.

RESIDUI ATTIVI E PASSIVI ESERCIZI PRECEDENTI

Nel Rendiconto Finanziario si espongono anche i movimenti contabili dei residui provenienti dagli Esercizi precedenti al 1998 ed in apposito documento, che verrà allegato al presente Consuntivo, previa deliberazione del Consiglio Direttivo, si analizzeranno i relativi importi suddivisi per Esercizio di provenienza.

La gestione dei residui degli Esercizi precedenti presenta le seguenti risultanze complessive, comprese le partite di giro:

residui attivi

consistenza iniziale	L.	365.224.241.049
riscossioni	L.	350.689.466.672

rimasti da riscuotere	L.	14.534.774.377

residui passivi

consistenza iniziale	L.	403.122.136.803
variazioni in aumento	L.	5.564.512.484
variazioni in diminuzione.....	L.	37.407.531.322

consistenza totale	L.	371.279.117.965
pagamenti	L.	226.652.415.203

rimasti da pagare	L.	144.626.702.762
		=====

Se dai valori assoluti si passa ad esaminare quelli relativi, si osserva che, per quanto riguarda i residui attivi questi sono stati riscossi per il 96% (della loro consistenza iniziale) mentre i residui passivi al netto della variazione in diminuzione, risultano pagati per il 61%.

GESTIONE DI CASSA

In applicazione delle disposizioni del Regolamento per l'amministrazione, la finanza e la contabilità dell'Istituto, il Conto Consuntivo riporta i movimenti di cassa dell'Esercizio, che così si riassumono:

fondo cassa inizio Esercizio	L.	102.160.067.371
riscossioni (comprese le partite di giro)	L.	927.470.476.855

	L.	1.029.630.544.226
pagamenti (comprese le partite di giro)	L.	998.812.893.741

fondo cassa fine Esercizio	L.	30.817.650.485
		=====

L'andamento della gestione di cassa trova un riscontro positivo con le previsioni finali di cassa salvo che per le riscossioni ed i pagamenti nelle partite di giro, dove si sono avuti scartamenti assai rilevanti che, peraltro, risultano compensativi.

E' da precisare che i pagamenti con effettiva uscita di cassa, depurati cioè dei movimenti solo contabili, delle partite di giro, rientrano perfettamente nei limiti del fabbisogno determinato per l'INFN dal Ministero del Tesoro e della Programmazione Economica, con Decreto n° 29788 del 9.4.98.

SITUAZIONE PATRIMONIALE

Lo stato patrimoniale riporta i seguenti risultanze complessive:

Attività

disponibilità presso la Tesoreria Provinciale dello Stato	L.	30.817.650.485
residui attivi	L.	487.249.746.126
crediti finanziari:		
prestiti al personale	L.	4.913.170.341
depositi presso l'I.N.A. (quiescenza e previdenza)	L.	153.995.252.127
crediti medio-lungo termine	L.	7.249.987.725
immobili	L.	141.679.324.594
immobilizzazioni tecniche	L.	1.141.342.457.306
beni iscritti in via provvisoria	L.	335.337.633.936

t o t a l e	L.	2.302.585.222.640
		=====

Passività

residui passivi	L.	378.908.428.466
debiti finanziari	L.	866.138.745
fondi presso I.N.A. (quiescenza e previdenza)	L.	153.995.252.127
fondo ammortamenti	L.	831.540.084.013

t o t a l e	L.	1.365.309.903.351

Patrimonio Netto

avanzo economico Esercizi precedenti	L.	857.621.685.701
avanzo economico Esercizio 1998	L.	79.653.633.588
t o t a l e	L.	937.275.319.289

t o t a l e	L.	2.302.585.222.640
		=====

Per quanto riguarda le singole poste della situazione patrimoniale si precisa, in particolare quanto segue:

Attività

Nelle poste relative ai residui attivi, quelle concernenti i crediti verso lo Stato ed altri Enti (L. 470.465.308.930) comprendono:

- il residuo del contributo dello Stato da versare all'INFN (L. 445.724.224.000)
- i contributi MURST (legge n° 95/95) per L. 14.509.234.800
- il contributo previsto dalla legge n. 64 all'Agenzia del Mezzogiorno per la costruzione degli edifici esterni dei Laboratori Nazionali del Gran Sasso (L. 2.429.840.850)
- il contributo GARR (L. 1.782.671.000)
- il contributo M.A.E. per il progetto Dubna (L. 400.000.000)
- contributi da parte dell'Unione Europea per borse di studio o contratti di ricerca EURATOM e contributi da parte degli Enti del settore Pubblico (L. 5.619.338.280).

Sempre nei residui attivi i crediti diversi (L. 16.673.937.196) riguardano principalmente le partite di giro (L. 13.772.625.155) nelle quali hanno rilievo le partite in conto sospesi (cap. 722030: L. 12.964.222.602) che comprendono, come si è già precisato, le somme anticipate dall'Amministrazione Centrale per spese a carico dei finanziamenti delle Strutture periferiche.

Tra i crediti finanziari la posta relativa ai prestiti al personale risulta pari a L. 4.913.170.341 (con un incremento netto, rispetto al 1998, di L. 533.781.937) ed ha avuto nell'Esercizio i seguenti movimenti:

prestiti concessi nel corso del 1998	L.	1.506.157.210
variazioni nei residui passivi	L.	- 400.000
riscossione quote capitale nel corso del 1998	L.	- 971.975.273

incremento netto	L.	533.781.937
		=====

Circa i depositi presso l'I.N.A. (quiescenza e previdenza) di complessive lire 153.995.252.127 si rileva che la quota relativa al deposito vincolato I.N.A. per indennità di quiescenza, ammonta al 31 dicembre 1998, a L. 75.518.829.089 con un aumento netto, rispetto alla situazione al 31 dicembre 1997, di L. 2.162.845.935, dovuto oltre ai movimenti contabili tra le somme riscosse dall'I.N.A. e quelle corrisposte ai dipendenti nell'esercizio, alla regolarizzazione contabile dei rendimenti maturati sul fondo TFR.

La quota relativa al deposito vincolato I.N.A. per indennità di previdenza, ammonta al 31 dicembre 1998 a L. 78.476.423.038 con un incremento, rispetto all'Esercizio precedente di L. 7.114.318.985 ed ha avuto nel corso dell'Esercizio i seguenti movimenti:

quota di adeguamento I.N.A. al 31.12.98	L.	12.628.307.622
prelievi per riscatti parziali personale in servizio o per cessazioni..	L.	5.513.988.637

incremento netto	L.	7.114.318.985
		=====

La posta relativa ai crediti a medio-lungo termine si riferisce: ai titoli di credito fondiario emessi dall'Istituto Italiano di Credito Fondiario per le operazioni di mutuo a favore dei dipendenti dell'Ente (la posta ammonta a L. 7.240.987.725 con un decremento, rispetto all'Esercizio precedente, di L. 2.435.307.000 dovuto all'impegno assunto nel 1998 per L. 500.000.000, al realizzo di un importo di L. 373.932.000 per rimborso di quote capitale), oltre alla variazione dell'impegno residuo pari a L. 2.561.375.000 nonché alle quote di partecipazione a Consorzi di Ricerca per L. 9.000.000 (rimasta invariata rispetto all'anno precedente e riferita alla partecipazione dell'Istituto al Consorzio Obbligatorio Ricerche Trieste).

Le poste relative agli immobili ed alle immobilizzazioni tecniche hanno una consistenza al 31.12.98 pari a complessive L. 1.283.021.781.900 e sono state rappresentate al netto della posta "beni in via provvisoria" pari a L. 335.337.633.936.

La situazione patrimoniale espone, quindi, tra le attività (e corrispondentemente tra le poste rettificative nelle passività) i valori riferiti ai soli beni mobili ed immobili iscritti nell'inventario generale dell'Istituto, la cui presenza fisica è stata accertata al 31.12.98 - in perfetta quadratura col giornale degli inventari - e, a parte, i costi pluriennali per immobilizzazioni tecniche ancora da inventariare in via definitiva. Dalla comparazione delle scritture inventariali 1997 e 1998 si rileva pertanto un incremento (netto) per immobili e immobilizzazioni tecniche di L. 128.645.083.189 come risulta dalla tabella di concordanza tra le scritture patrimoniali e finanziarie allegata al consuntivo, che è la somma tra L. 97.709.610.815 che rappresenta l'incremento complessivo verificatosi, tenuto anche conto dei discarichi, e L. 30.935.472.374, quale rettifica positiva nelle scritture provvisorie relativa ai beni delle Strutture non ancora acquisiti nell'inventario definitivo.

Passività

Per quanto riguarda le poste dei "residui passivi" e dei "fondi presso l'I.N.A." si rimanda ai chiarimenti già forniti in precedenza.

Nella posta "debiti finanziari" sono rilevate le somme riscosse dal personale, a titolo di contributi volontari per il riconoscimento, ai fini dell'indennità di quiescenza, di periodi di anzianità pregressa, riscattabili con oneri a carico dei dipendenti stessi.

Nelle poste rettificative dell'attivo, il fondo ammortamento relativo agli immobili ed immobilizzazioni tecniche, ha avuto un incremento di L. 121.930.010.374, calcolato sulla base dei criteri e dei coefficienti fissati con delibere del Consiglio Direttivo n. 4157 del 24 aprile 1992 e n. 5251 del 30 novembre 1995.

Si precisa che, per quanto riguarda i beni mobili e immobili inventariati in via definitiva, la quota di ammortamento e deperimento è stata calcolata mediante un programma computerizzato. Di ciascun bene sono evidenziati i valori originari, i decrementi ed i valori residui (i relativi tabulati sono conservati presso la Direzione Affari Contrattuali e Patrimoniali). Le tabelle allegate al Consuntivo indicano i valori di cui sopra ripartiti per classi e relativi a ciascuna Struttura.

In conclusione, il patrimonio netto al 31.12.98 risulta di L. 937.275.319.289, con un incremento netto, dovuto alla gestione, di L. 79.653.633.588 (avanzo economico dell'Esercizio) rispetto al valore iniziale al 1° gennaio 1998 di L. 857.621.685.701.

E' da notare che la Giunta Esecutiva dell'Istituto, con delibera n. 4573 del 12 giugno 1998, ha incaricato un'apposita Commissione di valutare e proporre un eventuale aggiornamento delle aliquote di ammortamento e deperimento attualmente applicate. Inoltre è da rilevare che è stato dato avvio alle complesse procedure per il rinnovo degli inventari che si prevede di concludere entro il 31 dicembre 2000.

CONTO ECONOMICO

Il Conto Economico presenta le seguenti risultanze complessive:

Attivo

entrate finanziarie correnti	L. 593.965.628.422
componenti attive non finanziarie	L. 48.597.215.166

totale	L. 642.562.843.588
	=====

Passivo

spese finanziarie correnti	L. 384.819.228.630
componenti passive non finanziarie	L. 178.089.981.370

totale	L. 562.909.210.000
avanzo economico dell'Esercizio	L. 79.653.633.588

totale a pareggio	L. 642.562.843.588
	=====

Premesso che nella prima parte, il Conto Economico riprende per Categorie il totale accertato nelle "Entrate Correnti" ed il totale impegnato nelle "Spese Correnti", per quanto riguarda la parte seconda, che espone i componenti che non hanno dato luogo a movimenti finanziari, si forniscono i chiarimenti che seguono:

Attivo

Nelle variazioni patrimoniali straordinarie lettera D) si segnala che le sopravvenienze attive (L. 3.082.087.008) si riferiscono alle variazioni incrementative nei residui passivi (Cat. XI[^] e XII[^]) originate nell'Esercizio, che ha determinato un incremento nei valori dei beni inventariati. Le insussistenze passive (L. 37.407.531.322) si riferiscono invece alle variazioni diminutive nei residui passivi determinatesi nell'Esercizio. Per quanto riguarda l'importo esposto sotto la lettera F) (L. 250.000.000) si ricorda che trattasi della differenza tra il tasso bancario di interesse e quello legale effettivamente pagato dai dipendenti sui prestiti concessi in base al D.P.R. n. 509/1979. Tale differenza, pari convenzionalmente al 7%, che costituisce l'assistenza da parte dell'Istituto a tali prestiti, viene rilevata, giuste le istruzioni del Tesoro, nel Conto Economico, per la parte attiva, alla posta in argomento, e per la parte passiva relativa ai costi dell'Ente per l'operazione, alla lettera L) delle Passività del Conto Economico.

Passivo

Negli ammortamenti e deperimenti (lettera D), l'importo di L. 121.930.010.374 si riferisce alla quota degli ammortamenti calcolata nei valori dei singoli beni, giuste le disposizioni e i coefficienti stabiliti con delibere del Consiglio Direttivo n. 4157 del 24 aprile 1992 e n. 5251 del 30 novembre 1995.

Nelle svalutazioni e deprezzamenti (lettera E) l'importo di L. 11.742.782.891 si riferisce ai beni radiati dall'inventario.

Gli importi indicati nella lettera G) si riferiscono alle quote dell'esercizio per l'adeguamento dei fondi di quiescenza e previdenza.

Le variazioni patrimoniali straordinarie (lettera H) per complessive lire 24.790.954.677 riguardano insussistenze passive derivanti da riduzioni dei residui passivi del Titolo II (L. 19.226.442.193) e da rettifiche in aumento dei residui passivi generali (lire 5.564.512.484).

Circa la lettera L) - costo a carico dell'Ente per prestiti ai dipendenti - si richiamano i chiarimenti forniti per la corrispondente posta dell'Attivo.

SITUAZIONE AMMINISTRATIVA

La situazione amministrativa si riassume nei seguenti dati:

disponibilità di cassa al 31.12.98.	L.	30.817.650.485
residui attivi	L.	487.249.746.126

	L.	518.067.396.611
residui passivi	L.	- 378.908.428.466

avanzo amministrazione Esercizio 1998	L.	139.158.968.145
		=====

Tenuto conto delle considerazioni più volte espresse circa l'andamento della gestione, si osserva che:

- 1) l'avanzo di cassa diminuisce, rispetto all'Esercizio precedente, da L. 102.160.067.371 a L. 30.817.650.485;
- 2) l'avanzo di amministrazione aumenta, rispetto all'Esercizio precedente, da lire 64.262.171.617 a lire 139.158.968.145.

PERSONALE

La consistenza numerica del personale di ruolo, suddivisa nelle varie qualifiche, al 31 dicembre 1998 risulta essere la seguente:

	dotazione organica	posti coperti
dirigente generale	2	1
dirigente prima fascia	3	0
dirigente	3	3
dirigente tecnologo	26	11
primo tecnologo	50	33
tecnologo	175	152
dirigente di ricerca	80	80
primo ricercatore	181	152
ricercatore	360	321
funzionario di amministrazione	87	74
collaboratore di amministrazione	195	173
operatore di amministrazione	11	11
collaboratore tecnico E.R.	658	549
operatore tecnico	171	163
ausiliario tecnico	12	9
	-----	-----
totale	2.014	1.732

Nel corso del 1998 si sono verificati i seguenti movimenti del personale:

- assunzioni n. 87
- cessazioni n. 31

La consistenza numerica del personale con contratto di lavoro a tempo determinato (ex art. 15 - IV comma del CCNL per il personale dei profili dal IV al X livello) è stata la seguente:

- al 1° gennaio 1998 n° 35 unità
- al 31 dicembre 1998 n° 86 unità

La consistenza numerica del personale con contratto di lavoro a tempo determinato (ex art. 23 del D.P.R. n° 171/91) è stata la seguente:

- al 1° gennaio 1998 n° 117 unità
- al 31 dicembre 1998 n° 114 unità

Nel corso del 1998 si sono verificati i seguenti movimenti di detto personale:

- assunzioni n. 62 unità
- cessazioni n. 11 unità.

Le attività di ricerca dell'Istituto sono svolte, oltre che dal personale dipendente di cui si è sopra riferito, da personale dipendente da Università ed altre Istituzioni di istruzione e di ricerca, associato ai sensi dell'art. 77 del vigente "Regolamento del Personale". Alla data del 31 dicembre 1998 il contingente complessivo di detto personale risulta di 3.136 unità.

E' da sottolineare quindi che le spese per l'attività dell'Istituto sono da porsi in relazione non già al numero dei dipendenti (al 31 dicembre 1998 n. 1.932 unità tra personale di ruolo e personale a contratto), ma al numero complessivo di persone impegnate in detta attività che comprende anche il personale "associato" di cui sopra.

Ciò è particolarmente significativo per le spese di trasferta indicate nella Categoria II[^] del Rendiconto Finanziario.

.....

In conclusione si ritiene utile evidenziare che l'I.N.F.N. applica regolarmente la riduzione dei compensi corrisposti per prestazioni rese da pubblici dipendenti a decorrere dal 1° gennaio 1997, e provvede al versamento all'erario degli importi derivanti da tali riduzioni con le modalità contenute nel regolamento adottato con D.P.C.M. del 16 ottobre 1998. Inoltre si segnala che l'I.N.F.N. sta adottando tutti i provvedimenti necessari per rendere gli attuali programmi informatici applicativi «2000 compatibili» e sta provvedendo con apposita gara pubblica in corso di espletamento, all'appalto per la realizzazione di un nuovo sistema informativo automatizzato per l'attività gestionale dell'Istituto che tiene conto, tra le altre, delle esigenze contabili derivanti dall'introduzione dell'Euro.

In appositi allegati vengono comunque forniti i quadri riassuntivi del Conto Consuntivo 1998 con i dati convertiti in Euro.

**RELAZIONE
DEL COLLEGIO DEI REVISORI DEI CONTI**



ISTITUTO NAZIONALE di FISICA NUCLEARE

Collegio dei Revisori dei Conti

verbale n. 329

Il giorno 21 aprile 1999 si è riunito il Collegio dei Revisori dei Conti.


Sono presenti: il dr. Mario Canzio, il dr. Fabio Matarazzo e il dr. Vittorio Cerracchio.


Assistono il rag. Fernando Pacciani, Direttore della Direzione Affari Amministrativi e la sig.ra Irene Romalli, segretaria del Collegio.


Il Collegio prende in esame la proposta di deliberazione relativa al riaccertamento dei residui relativi all'anno 1998 (doc. G.E. 196/99) e la proposta di deliberazione relativa al Conto Consuntivo riferito al medesimo Esercizio Finanziario con le relazioni illustrative che evidenziano in modo esauriente l'andamento della gestione svolta dall'I.N.F.N.

Al termine di tale controllo, redige la relazione allegata, che è parte integrante del presente verbale.

IL COLLEGIO DEI REVISORI DEI CONTI

dr. Mario Canzio 

dr. Fabio Matarazzo 

dr. Vittorio Cerracchio 

Il Conto Consuntivo dell'Istituto Nazionale di Fisica Nucleare per l'Esercizio 1998, predisposto dalla Giunta Esecutiva, risulta redatto in conformità del vigente Regolamento per l'Amministrazione, la Finanza e la Contabilità dello stesso Istituto.

In ordine al contenuto delle singole parti che lo compongono si riferisce quanto segue.

GESTIONE DI COMPETENZA

Dalla gestione di competenza 1998 è derivato un avanzo di L. 43.053.777.690 determinato da accertamenti di Entrate comprese le partite di giro, per L. 1.049.495.981.932 e da impegni di Spesa, comprese le partite di giro, per L. 1.006.442.204.242. Gli impegni assunti risultano contenuti nei limiti delle previsioni definitive.

GESTIONE DEI RESIDUI

La diminuzione dei residui passivi dell'importo netto di L. 31.843.018.838 è dovuta a maggiori o minori somme liquidate, rispetto agli impegni assunti, in sede di chiusura di contratti ed ordinativi di fornitura, alle fluttuazioni dei cambi delle valute estere, alla minore spesa a consuntivo degli oneri per il personale in servizio e altre ragioni legate sempre a specifiche esigenze di ricerca. Preso atto delle motivazioni fornite dall'Istituto in merito, si esprime avviso favorevole in ordine alle suddette variazioni.

GESTIONE DI CASSA

La disponibilità di cassa di L. 102.160.067.371 al 1° gennaio 1998 si riduce a L. 30.817.650.485 al 31 dicembre 1998, per effetto dei movimenti contabili, comprese le partite di giro, delle riscossioni, pari a L. 927.470.476.855, e dei pagamenti pari a L. 998.812.893.741.

Si prende atto che le uscite effettive di cassa che hanno richiesto prelevamenti dal conto di tesoreria, risultano contenute nei limiti del fabbisogno finanziario 1998 fissato per l'I.N.F.N. con decreto del Ministro del Tesoro, del Bilancio e della Programmazione Economica n° 29788 del 9 aprile 1998.

SITUAZIONE AMMINISTRATIVA

Al termine dell'esercizio finanziario 1998 risulta un avanzo di amministrazione di L. 139.158.968.145 così determinato:

fondo di cassa al 31 dicembre 1998	L. 30.817.650.485
residui attivi al 31 dicembre 1998	L. 487.249.746.126
residui passivi al 31 dicembre 1998	L. 378.908.428.466
	<hr/>
avanzo di amministrazione 1998	L. 139.158.968.145
	=====

CONTO ECONOMICO

Il Conto Economico dell'esercizio indica un avanzo di L. 79.653.633.588, determinato dal saldo attivo della parte corrente di L. 209.146.399.792, detratto quello negativo della parte seconda di L. 129.492.766.204, riferito ai componenti di natura economica che non hanno dato luogo a movimenti finanziari e quest'ultimo importo è determinato essenzialmente dalle quote di ammortamenti e deperimenti e dalla quota per l'adeguamento del fondo di quiescenza e previdenza come risulta dal relativo prospetto del Conto Consuntivo.

SITUAZIONE PATRIMONIALE

La situazione patrimoniale riporta attività per L. 2.302.585.222.640 e passività per L. 1.365.309.903.351 da cui deriva un patrimonio netto di L. 937.275.319.289 con un incremento rispetto a quello dell'Esercizio precedente di L. 79.653.633.588, che corrisponde all'avanzo economico. Sugli elementi patrimoniali e sulle relative variazioni si fa rinvio a quanto esposto nella relazione amministrativa.

Il Collegio dei Revisori prende atto che l'Istituto applica regolarmente, con decorrenza 1° gennaio 1997, la riduzione dei compensi corrisposti per prestazioni rese da pubblici dipendenti previste dalle vigenti leggi, provvedendo al versamento all'Erario con le modalità contenute nel DPCM del 16 ottobre 1998. Inoltre prende atto che sono stati adottati gli opportuni provvedimenti per rendere le procedure amministrative compatibili con l'anno 2000 e con l'introduzione dell'Euro.

Il Collegio dei Revisori, fatte salve le osservazioni formulate di volta in volta in sede di verifiche periodiche, attestata la corrispondenza delle risultanze di Bilancio con le scritture contabili, ritiene che il Conto Consuntivo dell'Esercizio 1998 possa conseguire l'approvazione del Consiglio Direttivo.

**DELIBERAZIONE VARIAZIONE DEI RESIDUI E
RIACCERTAMENTO RESIDUI
ESERCIZI PRECEDENTI**

ISTITUTO NAZIONALE di FISICA NUCLEARE

DELIBERAZIONE n. 6400

Il Consiglio Direttivo dell'Istituto Nazionale di Fisica Nucleare, riunito in Roma il giorno 30 aprile 1999

- visto l'art. 34 del Regolamento per l'amministrazione, la finanza e la contabilità dell'INFN, riguardante il trasferimento e riaccertamento dei residui attivi e passivi;
- vista la relazione della Giunta Esecutiva (documento G.E. n. 196/99) formulata nella sua riunione del 14 aprile 1999;
- preso atto del parere favorevole espresso dal Collegio dei Revisori dei Conti nel corso della riunione del 21 aprile 1999 (come da verbale n. 329, allegato sub c)

delibera

- 1) Il documento G.E. n. 196/99, allegato sub A), che è parte integrante e sostanziale della presente delibera, è approvato.
- 2) Sono approvate le variazioni nei residui passivi intervenute alla data del 31 dicembre 1998 come da tabelle allegate sub B) che sono parte integrante e sostanziale della presente delibera, e che evidenziano le seguenti risultanze complessive:

Esercizio 1985			Esercizio 1994		
variazione in diminuzione	L.	15.940.990	variazione in aumento	L.	97.538.599
			variazione in diminuzione	L.	7.634.070.210
Esercizio 1989			Esercizio 1995		
variazione in diminuzione	L.	35.487.444	variazione in aumento	L.	119.758.245
			variazione in diminuzione	L.	1.916.807.416
Esercizio 1990			Esercizio 1996		
variazione in diminuzione	L.	61.720.000	variazione in aumento	L.	723.224.381
			variazione in diminuzione	L.	8.440.154.768
Esercizio 1991			Esercizio 1997		
variazione in diminuzione	L.	902.756.735	variazione in aumento	L.	4.605.661.330
			variazione in diminuzione	L.	9.924.880.049
Esercizio 1992					
variazione in diminuzione	L.	1.190.411.892			
Esercizio 1993					
variazione in aumento	L.	18.329.929			
variazione in diminuzione	L.	7.285.301.818			

per un totale quindi di variazioni in aumento pari a L. 5.564.512.484 e variazioni in diminuzione pari a L. 37.407.531.322.

- 3) La presente deliberazione sarà allegata al Conto Consuntivo 1998 dell'Istituto.

**Riaccertamento dei residui attivi e passivi
Esercizio Finanziario 1998**

Ai sensi dell'art. 34 del "Regolamento per l'amministrazione, la finanza e la contabilità dell'INFN", è stata predisposta, dopo verifica delle singole partite e tenuto conto delle variazioni intervenute nel corso dell'anno 1998, la situazione riferita al 31 dicembre 1998 dei residui attivi e passivi.

Tale situazione, riportata nelle tabelle allegate, è esposta distintamente per anno di formazione dei residui ed evidenza:

- la consistenza dei residui al 1° gennaio 1998
- le somme riscosse e pagate nel corso del 1998
- le variazioni in aumento o in diminuzione intervenute sulle consistenze iniziali durante il 1998
- le somme rimaste da riscuotere e da pagare alla fine del 1998

Non sono intervenute variazioni nei residui attivi.

Ai sensi del IV comma del citato art. 34, si propone l'approvazione delle variazioni dei residui passivi in essa contenute, che evidenziano le seguenti risultanze complessive:

Esercizio 1985			Esercizio 1993		
variazione in diminuzione	L.	15.940.990	variazione in aumento	L.	18.329.929
			variazione in diminuzione	L.	7.285.301.818
Esercizio 1989			Esercizio 1994		
variazione in diminuzione	L.	35.487.444	variazione in aumento	L.	97.538.599
			variazione in diminuzione	L.	7.634.070.210
Esercizio 1990			Esercizio 1995		
variazione in diminuzione	L.	61.720.000	variazione in aumento	L.	119.758.245
			variazione in diminuzione	L.	1.916.807.416
Esercizio 1991			Esercizio 1996		
variazione in diminuzione	L.	902.756.735	variazione in aumento	L.	723.224.381
			variazione in diminuzione	L.	8.440.154.768
Esercizio 1992			Esercizio 1997		
variazione in diminuzione	L.	1.190.411.892	variazione in aumento	L.	4.605.661.330
			variazione in diminuzione	L.	9.924.880.049
per un totale quindi di variazioni in aumento pari a L. 5.564.512.484 e variazioni in diminuzione pari a L. 37.407.531.322.					

Occorre innanzitutto ricordare che, per un certo ammontare, tali variazioni dipendono da una serie numerosa di differenze in più e in meno, ciascuna generalmente di modesto importo, dovute a maggiori o minori somme liquidate rispetto agli impegni, esclusivamente in sede di chiusura di contratti e ordinativi di fornitura, alle fluttuazioni nei cambi delle valute estere e ad altri motivi legati anche a modifiche tecniche richieste nel corso di particolari commesse, su progetti originali, sempre in relazione a specifiche esigenze di ricerca.

Si deve inoltre evidenziare che costituiscono variazioni nei residui, anche i minori costi, a volte di importo consistente, accertati in sede di aggiudicazione di gare avvenute nel 1998 su impegni assunti su base presunta negli esercizi precedenti.

Infine si precisa che nel 1998 è stata completata l'applicazione del nuovo C.C.N.L. e sono stati corrisposti al personale dipendente tutti i conguagli dovuti. Si è quindi proceduto a cancellare le eccedenze degli impegni assunti per tali spese in via presuntiva negli esercizi precedenti.

sm

COD.	DENOMINAZIONE	CONS. INIZIALE	RISCOSSE	VARIAZ. IN +	VARIAZ. IN -	DA RISCOUERE
309040	RECUPERI E RIMBORSI SU SPESE PER	29.614.805				29.614.805
	TOT. CAT.	29.614.805				29.614.805
	TOT. TIT.	29.614.805				29.614.805
	TOT. ANNO	29.614.805				29.614.805

COD.	DENOMINAZIONE	CONS. INIZIALE	RISCOSE	VARIAZ. IN +	VARIAZ. IN -	DA RISCOUTERE
204010	CONTRIBUTO STRAORDINARIO SARDEGNI	4.713.148				4.713.148
	TOT. CAT.	4.713.148				4.713.148
	TOT. TIT.	4.713.148				4.713.148

TOT. C/CAPIT.

722030	IRTERUTE IN CONTO SOGSESI	11.520.986	1.300.000			10.220.986
722050	DEPOSITI E CAUZIONI PROVVISORIE	20.784.800	20.784.800			
	TOT. CAT.	32.305.786	22.084.800			10.220.986
	TOT. TIT.	32.305.786	22.084.800			10.220.986
	TOT. ANNO	37.018.934	22.084.800			14.934.134

COD.	DENOMINAZIONE	CONS. INIZIALE	RISCOSSE	VARIAZ. IN +	VARIAZ. IN -	DA RISCOUTERE
1	1	1	1	1	1	1
206020	ICONTRIBUTI DA PARTE DI ENTI VARI	1.711.048				1.711.048
206060	ICONTTRIB.LEGGE 64 PROGETTAZ.EDILIZ	1.765.000				1.765.000
	TOT.CAT.	3.476.048				3.476.048
	TOT.TIT.	3.476.048				3.476.048
309040	IRECUPERI E RIMBORSI SU SPESE PER	36.336.169				36.336.169
	TOT.CAT.	36.336.169				36.336.169
	TOT.TIT.	36.336.169				36.336.169
	TOT.ANNO	39.812.217				39.812.217

COD.	DENOMINAZIONE	CONS. INIZIALE	RISCOSSE	VARIAZ. IN +	VARIAZ. IN -	DA RISCOUTERE
203030	CONTRIB. DAL M.U.R.S.T. SVILUPPO	77.671.000				77.671.000
	TOT.CAT.	77.671.000				77.671.000
206070	CONTRIB. LEGGE 64 AGENZIA MEZZOGI	4.759.128.850	2.329.288.000			2.429.840.850
	TOT.CAT.	4.759.128.850	2.329.288.000			2.429.840.850
	TOT.TIT.	4.836.799.850	2.329.288.000			2.507.511.850
309040	RECUPERI E RIMBORSI SU SPESE PERI	95.350.802				95.350.802
	TOT.CAT.	95.350.802				95.350.802
	TOT.TIT.	95.350.802				95.350.802
722020	IRITEMUTE PREV. ED ASS.LI	688.703				688.703
722030	IRITEMUTE IN CONTO SOSPESI	1.700.000	1.700.000			
722050	DEPOSITI E CAUZIONI PROVVISORIE	33.000.000	33.000.000			
	TOT.CAT.	35.388.703	34.700.000			688.703
	TOT.TIT.	35.388.703	34.700.000			688.703
	TOT.ANNO	4.967.539.355	2.363.988.000			2.603.551.355

COD.	DEMINIAZIONE	CONS. INIZIALE	RISCOSE	VARIAZ. IN +	VARIAZ. IN -	DA RISCOUTERE
206020	CONTRIBUTI DA PARTE DI ENTI VARI	20.168.6071				20.168.6071
	TOT.CAT.	20.168.6071				20.168.6071
	TOT.TIT.	20.168.6071				20.168.6071
307020	PROVENTI Cessioni MATERIALE CONS	107.000.0001				107.000.0001
	TOT.CAT.	107.000.0001				107.000.0001
309040	RECUPERI E RIMBORSI SU SPESE PER	34.750.8451				34.750.8451
	TOT.CAT.	34.750.8451				34.750.8451
	TOT.TIT.	141.750.8451				141.750.8451
722020	IRTEMIUTE PREV. ED ASS.LI	4.975.8731				4.975.8731
	TOT.CAT.	4.975.8731				4.975.8731
	TOT.TIT.	4.975.8731				4.975.8731
	TOT.ANNO	166.895.3251				166.895.3251

COD.	DENOMINAZIONE	CONS. INIZIALE	RISCOSSE	VARIAZ. IN +	VARIAZ. IN -	DA RISCOUOTERE
206020	CONTRIBUTI DA PARTE DI ENTI VARI	119.219.996	5.622.484			113.597.512
206080	CONTRIBUTI DEE BORSE DI STUDIO	56.598.646	31.088.621			25.510.025
	TOT.CAT.	175.818.642	36.711.105			139.107.537
	TOT.TIT.	175.818.642	36.711.105			139.107.537
309040	RECUPERI E RIMBORSI SU SPESE PERI	43.380.412				43.380.412
	TOT.CAT.	43.380.412				43.380.412
	TOT.TIT.	43.380.412				43.380.412
722020	IRITENUTE PREV. ED ASS.LI	3.747.122				3.747.122
722030	IRITENUTE IN CONTO SOSPESI	200.137.340	24.670.400			175.466.940
722050	IDEPPOSITI E CAUZIONI PROVVISORIE	40.000	40.000			
	TOT.CAT.	203.924.462	24.710.400			179.214.062
	TOT.TIT.	203.924.462	24.710.400			179.214.062
	TOT.ANNO	423.123.516	61.421.505			361.702.011

COD.	DENOMINAZIONE	CONS. INIZIALE	RISCOSE	VARIAZ. IN +	VARIAZ. IN -	DA RISCUTTERE
1	1	1	1	1	1	1
206020	CONTRIBUTI DA PARTE DI ENTI VARI	382.233.247	142.593.919	1	1	239.639.328
206080	CONTRIBUTI CEE BORSE DI STUDIO	82.485.257	74.223.074	1	1	8.262.183
1	TOT. CAT.	464.718.504	216.816.993	1	1	247.901.511
1	1	1	1	1	1	1
1	1	1	1	1	1	1
1	TOT. TIT.	464.718.504	216.816.993	1	1	247.901.511
1	1	1	1	1	1	1
307010	REALIZZI PER CESSIONI DI MATERIA	1.000.000	1	1	1	1.000.000
1	1	1	1	1	1	1
1	TOT. CAT.	1.000.000	1	1	1	1.000.000
1	1	1	1	1	1	1
309040	RECUPERI E RIMBORSI SU SPESE PER	202.269.528	1	1	1	202.269.528
1	1	1	1	1	1	1
1	TOT. CAT.	202.269.528	1	1	1	202.269.528
1	1	1	1	1	1	1
1	1	1	1	1	1	1
1	TOT. TIT.	202.269.528	1	1	1	202.269.528
1	1	1	1	1	1	1
414030	VERS. DA PARTE DELL'INA A CARICO	1	1	1	1	1
1	1	1	1	1	1	1
1	TOT. CAT.	1	1	1	1	1
1	1	1	1	1	1	1
1	1	1	1	1	1	1
1	TOT. TIT.	1	1	1	1	1
1	1	1	1	1	1	1
722020	RITEKUTE PREV. ED ASS. LI	4.361.113	1.710.261	1	1	2.650.852
722030	RITEKUTE IN CONTO SUSPESI	371.062.420	227.097.439	1	1	143.964.981
1	1	1	1	1	1	1
1	TOT. CAT.	375.423.533	228.807.700	1	1	146.615.833
1	1	1	1	1	1	1
1	1	1	1	1	1	1
1	TOT. TIT.	375.423.533	228.807.700	1	1	146.615.833
1	1	1	1	1	1	1
1	1	1	1	1	1	1
1	TOT. ANNO	1.043.411.565	445.624.693	1	1	597.786.872

COD.	DENOMINAZIONE	CONS. INIZIALE	RISCOSE	VARIAZ. IN +	VARIAZ. IN -	DA RISCOUTERE
204020	ICONTRIBUTO DALLE REGIONI	25.000.000				25.000.000
	TOT.CAT.	25.000.000				25.000.000
206020	ICONTRIBUTI DA PARTE DI ENTI VARI	43.555.901				43.555.901
206030	ICONTRIBUTI DALL'U.E. PER CONTRATI	87.796.046				87.796.046
206080	ICONTRIBUTI CEE BORSE DI STUDIO	133.037.862	25.148.934			107.888.928
	TOT.CAT.	264.389.809	25.148.934			239.240.875
	TOT.TIT.	289.389.809	25.148.934			264.240.875
307010	IREALIZZI PER CESSIONI DI MATERIAI	1.500.000				1.500.000
	TOT.CAT.	1.500.000				1.500.000
309010	IRECUPERI E RIMBORSI VARI					
309040	IRECUPERI E RIMBORSI SU SPESE PERI	455.000.000				455.000.000
	TOT.CAT.	455.000.000				455.000.000
	TOT.TIT.	456.500.000				456.500.000
722010	IRITEMUTE ERARIALI	16.807.999	16.807.999			
722020	IRITEMUTE PREV. ED ASS.LI	21.701.526	3.639.964			18.061.562
722030	IRITEMUTE IN CONTO SOSPEBI	652.498.533	345.471.070			307.027.463
722050	IREPOSITI E CAUZIONI PROVVISORIE	6.002.000	6.002.000			
	TOT.CAT.	697.010.058	371.921.033			325.089.025
	TOT.TIT.	697.010.058	371.921.033			325.089.025
	TOT.ANNO	1.442.899.867	397.069.967			1.045.829.900

COD.	DEGNOMAZIONE	CONS. INIZIALE	RISOSSE	VARIAZ. IN +	VARIAZ. IN -	DA RISCUOTERE
206030	CONTRIBUTI DALL'U.E. PER CONTRATI	261.893.477	68.632.625			193.260.852
206080	CONTRIBUTI CEE BORSE DI STUDIO	373.346.887	89.353.782			283.993.105
	TOT.CAT.	635.240.364	157.986.407			477.253.957
	TOT.TIT.	635.240.364	157.986.407			477.253.957
307010	PRELIEVI PER CESSIONI DI MATERIA	1.000.000				1.000.000
	TOT.CAT.	1.000.000				1.000.000
309010	RECUPERI E RIMBORSI VARI	16.260.000				16.260.000
309040	RECUPERI E RIMBORSI SU SPESE PERI	400.000.000				400.000.000
	TOT.CAT.	416.260.000				416.260.000
	TOT.TIT.	417.260.000				417.260.000
414020	VERSAMI. DA PARTE DELL'INA A CARIC	545.485.526				545.485.526
414030	VERSAMENTI DA PARTE INA A CARICO	6.888.677	6.097.044			791.633
	TOT.CAT.	552.374.203	6.097.044			546.277.159
	TOT.TIT.	552.374.203	6.097.044			546.277.159
722010	IRTEMIUTE ERARIALI	7.965.223	963.703			7.001.520
722020	IRTEMIUTE PREV. ED ASS.LI	58.988.671	40.000			58.948.671
722030	IRTEMIUTE IN CONTO SOSPESI	959.937.623	869.406.068			90.531.555
	TOT.CAT.	1.026.891.517	870.409.771			156.481.746
	TOT.TIT.	1.026.891.517	870.409.771			156.481.746
	TOT.ANNO	2.631.766.084	1.034.493.222			1.597.272.862

COD.	DEMONIAZIONE	CONS. INIZIALE	RISCOSE	VARIAZ. IN +	VARIAZ. IN -	DA RISCOUTERE
203010	CONTRIBUTO ORDINARIO DELLO STATO	300.000.000.000	300.000.000.000			
203030	CONTRIBUTO STRAORDINARIO	1.705.000.000				1.705.000.000
203070	CONTRIBUTO STRAORDINARIO LEGGE N°	22.590.805.000	18.088.005.000			4.502.800.000
	TOT. CAT.	324.295.805.000	318.088.005.000			6.207.800.000
206020	CONTRIBUTI DA PARTE DI ENTI VARI	620.000.000	620.000.000			
206030	CONTRIBUTI DALL'U.E. PER CONTRATTI	624.427.346	144.164.277			480.263.069
206080	CONTRIBUTI CEE BORSE DI STUDIO	720.323.023	153.893.421			566.429.602
	TOT. CAT.	1.964.750.369	918.057.698			1.046.692.671
	TOT. IIT.	326.260.555.369	319.006.062.698			7.254.492.671
307010	REALIZZI PER CESSIONI DI MATERIA	8.810.000	8.810.000			
	TOT. CAT.	8.810.000	8.810.000			
308020	INTERESSI ATTIVI SU CONC. DI CRE	4.775.323	4.775.323			
	TOT. CAT.	4.775.323	4.775.323			
309010	RECUPERI E RIMBORSI VARI	4.000.000	2.200.000			1.800.000
309040	RECUPERI E RIMBORSI SU SPESE PER	400.000.000				400.000.000
	TOT. CAT.	404.000.000	2.200.000			401.800.000
	TOT. IIT.	417.585.323	15.785.323			401.800.000
414020	VERSAM. DA PARTE DELL'INA A CARIC	459.877.539	337.661.802			122.215.737
414030	VERB. DA PARTE DELL'INA A CARICO	27.229.445	27.229.445			
414040	RISCOSSIONE DI CREDITI DIVERSI	87.505.310	87.505.310			
	TOT. CAT.	574.612.294	452.396.557			122.215.737
	TOT. IIT.	574.612.294	452.396.557			122.215.737

COD.	DENOMINAZIONE	CONS. INIZIALE	RISCOSSE	VARIAZ. IN +	VARIAZ. IN -	DA RISCUOTERE
722010	IRITENUTE ERARIALI	227.083.085	211.451.979			15.631.106
722020	IRITENUTE PREY. ED ASS.LI	89.184.791	53.706.290			35.478.501
722030	IRITENUTE IN CONTO SOSPEI	26.793.138.519	26.545.381.638			247.756.881
722050	IDEPOSITI E CAUZIONI PROVVISORIE	80.000.000	80.000.000			
	TOT. CAT.	27.189.406.395	26.890.539.907			298.866.488
	TOT. IIT.	27.189.406.395	26.890.539.907			298.866.488
	TOT. ANNO	354.442.159.381	346.364.784.485			8.077.374.896

COD.	DENOMINAZIONE	CONS. INIZIALE	RISCOSSE	VARIAZ. IN +	VARIAZ. IN -	DA RISCUOTERE
	TOTALE GENERALE ENTRATE	365.224.241.049	350.689.466.672			14.534.774.377

COD.	DENOMINAZIONE	CONS. INIZIALE	PAGATE	VARIAZ. IN +	VARIAZ. IN -	DA PAGARE
212060	JACQUIBTD IMPIANTI PER EDILIZIA C1	15.940.990			15.940.990	
	TOT.CAT.	15.940.990			15.940.990	
	TOT.IIT.	15.940.990			15.940.990	
	TOT.ANNO	15.940.990			15.940.990	

COD.	DENOMINAZIONE	CONS. INIZIALE	PAGATE	VARIAZ. IN +	VARIAZ. IN -	DA PAGARE
1						
1	212010 IMP. ED ATTREZZ.-MACCHINARI	1.097.958.500	1.097.958.500			
1						
1	TOT.CAT.	1.097.958.500	1.097.958.500			
1						
1	TOT.TIT.	1.097.958.500	1.097.958.500			
1						
1	TOT.ANNO	1.097.958.500	1.097.958.500			
1						

COD.	DENOMINAZIONE	CONS. INIZIALE	PAGATE	VARIAZ. IN +	VARIAZ. IN -	DA PAGARE
1	1	1	1	1	1	1
212010	IMPIANTI ATTREZ. MACCHINARI	1.513.377.444	1.500.000.000	1	13.377.444	1
212200	CONSTRUZIONE APPARATI	22.110.000	1	1	22.110.000	1
1	TOT. CAT.	1.535.487.444	1.500.000.000	1	35.487.444	1
1	1	1	1	1	1	1
1	TOT. TIT.	1.535.487.444	1.500.000.000	1	35.487.444	1
1	1	1	1	1	1	1
1	TOT. ANNO	1.535.487.444	1.500.000.000	1	35.487.444	1

COD.	DENOMINAZIONE	CONS. INIZIALE	PAGATE	VARIAZ. IN +	VARIAZ. IN -	DA PAGARE
212010	IMPIANTI ATTREZ. MACCHINARI	776.884.445	776.884.445			
212200	ICOSTRUZIONE APPARATI	61.720.000			61.720.000	
	TOT.CAT.	838.604.445	776.884.445		61.720.000	
	TOT.TIT.	838.604.445	776.884.445		61.720.000	
	TOT.ANNO	838.604.445	776.884.445		61.720.000	

COD.	DENOMINAZIONE	CONS. INIZIALE	PAGATE	VARIAZ. IN +	VARIAZ. IN -	DA PAGARE
211040	IMPESE COSTRUZIONE EDIFICI GRAN S)	79.915.419	79.915.419			
	TOT.CAT.	79.915.419	79.915.419			
212010	IMPIANTI ATTREZ. MACCHINARI	241.381.735			241.381.735	
	TOT.CAT.	241.381.735			241.381.735	
213010	ACQUISTO OBBL. MUTUO DIPENDENTI	661.375.000			661.375.000	
	TOT.CAT.	661.375.000			661.375.000	
	TOT. IIT.	982.672.154	79.915.419		902.756.735	
	TOT. ANNO	982.672.154	79.915.419		902.756.735	

COD.	DENOMINAZIONE	CONS. INIZIALE	PAGATE	VARIAZ. IN +	VARIAZ. IN -	DA PAGARE
10201	PERSONALE CONTRATTO (ART. 1 LEGGE)	38.758.000			38.758.000	
10204	PERSONALE COMANDATO	74.807.215			74.807.215	
	TOT.CAT.	113.557.215			113.557.215	
10402	MATERIALE CONSUMO	978.500				978.500
10419	INDAGARI E COMPENSI	40.490.000			40.490.000	
10423	MAFF. - MANUT. APP. CALCOLO	13.389.338			13.389.338	
	TOT.CAT.	75.057.838			74.879.338	978.500
21102	OPERE IMMOBILIARI	188.615.053			187.636.553	978.500
	TOT.CAT.	281.606.433	9.245.000			272.361.433
21201	IMPIANTI ATTREZ. MACCHINARI	135.785.354	32.909.615		102.775.339	100.400
21202	COSTRUZIONE APPARATI	47.524.000				47.524.000
	TOT.CAT.	183.309.354	32.909.615		102.775.339	47.624.400
21301	ACQUISTO OBL. MUTUO DIPENDENTI	900.000.000			900.000.000	
	TOT.CAT.	900.000.000			900.000.000	
21403	IPOLIZZA INA AZIENDALE	163.262.900	163.262.900			
	TOT.CAT.	163.262.900	163.262.900			
	TOT.TIT.	1.528.178.687	205.417.515		1.002.775.339	319.985.833
	TOT.ANNO	1.716.793.740	205.417.515		1.190.411.892	320.964.333

COD.	DEMONIAZIONE	CONS. INIZIALE	PAGATE	VARIAZ. IN +	VARIAZ. IN -	DA PAGARE
102021	PERSONALE CONTRATTO (ART. 1 LEGGE)	70.000.000			70.000.000	
102040	PERSONALE COMANDATO	147.008.889			147.008.889	
102060	MISSIONI ALL'INTERNO	16.107.150	13.492.353		2.614.795	
102070	MISSIONI ALL'ESTERO	6.037.145	6.540.391	723.096	219.847	
102090	ONERI ENTE	1.104.785.251	799.939.117		304.846.134	
	TOT.CAT.	1.343.938.435	819.771.866	723.096	524.889.663	
104020	MATERIALE CONSUMO	55.219.117	52.419.400	21.000	2.561.917	261.800
104190	ONORARI E COMPENSI	9.493.436			9.493.436	
104220	SPESA DI CALCOLO	10.704.572			10.704.572	
104230	RAFF. MANUT. APP. CALCOLO	3.457.004			3.457.004	
104250	ILMEE TEL. TRAS. DATI	8.761.894			8.761.894	
	TOT.CAT.	87.836.023	52.419.400	24.000	35.178.823	261.800
106150	BOGHE DI STUDIO FINANZIAMENTI CEI	39.069.443			39.069.443	
	TOT.CAT.	39.069.443			39.069.443	
211020	OPERE IMMOBILIARI	1.470.843.901	872.391.266	747.096	598.937.931	261.800
	TOT.CAT.	1.470.843.901	872.391.266	747.096	598.937.931	261.800
212010	PIANTATI ATTREZ. MACCHINARI	8.115.464.210	493.920.233	85.833	6.619.042.851	1.002.566.959
212200	CONTRIBUZIONE APPARATI	8.115.464.210	493.920.233	85.833	6.619.042.851	1.002.566.959
	TOT.CAT.	16.230.928.420	987.840.466	171.666	13.238.085.702	2.005.133.918
214040	IPOLIZZA INA PREVIDENZIALE	1.856.186.347	1.711.792.634	15.937.000	26.037.751	134.292.962
	TOT.CAT.	1.856.186.347	1.711.792.634	15.937.000	26.037.751	134.292.962
214090	IPOLIZZA INA PREVIDENZIALE	3.582.209.441	3.237.506.156	1.540.000	41.263.285	305.000.000
	TOT.CAT.	3.582.209.441	3.237.506.156	1.540.000	41.263.285	305.000.000
214100	IPOLIZZA INA PREVIDENZIALE	5.438.395.788	4.949.298.790	17.497.000	67.301.036	439.292.962
	TOT.CAT.	5.438.395.788	4.949.298.790	17.497.000	67.301.036	439.292.962
214110	IPOLIZZA INA PREVIDENZIALE	498.834.289	498.834.289			
	TOT.CAT.	498.834.289	498.834.289			
214120	IPOLIZZA INA PREVIDENZIALE	14.052.694.287	5.942.053.312	17.582.833	6.686.363.887	1.441.859.921
	TOT.TIT.	14.052.694.287	5.942.053.312	17.582.833	6.686.363.887	1.441.859.921

COD.	DENOMINAZIONE	CONS. INIZIALE	PAGATE	VARIAZ. IN +	VARIAZ. IN -	DA PAGARE
421030	IPARTITE IN CONTO SOSPESI	64.441.380	9.900.000			54.541.380
	TOT. CAT.	64.498.380	9.900.000			54.598.380
	TOT. TIT.	64.498.380	9.900.000			54.598.380
	TOT. ANNO	15.588.036.588	6.824.344.578	18.329.929	7.285.301.818	1.496.720.101

COD.	DEBITAZIONE	CONB. INIZIALE	PAGATE	VARIAZ. IN +	VARIAZ. IN -	DA PAGARE
102010	18TIP. PERS. DI RUOLO	736.079.5821	736.079.5821			
102021	PERSONALE CONTRATTO (ART.1 LEGGE)	12.345.6251			12.345.6251	
102040	PERSONALE COMANDATO	149.016.0131			149.016.0131	
102060	MISSESIONI ALL'INTERNO	18.191.7021	11.696.6251	2.474.4751		6.221.4671
102070	MISSESIONI ALL'ESTERO	88.561.3861	41.967.6611	1.693.9081		6.275.5211
102090	ONERI ENTE	1.664.290.2151	1.664.290.2151			
102140	CORSI PER IL PERSONALE	650.0001			650.0001	
102220	FONDO PER IL MIGLIORAMENTO DELL'					
	TOT.CAT.	2.669.134.5231	2.454.034.0831	4.168.3831	206.771.8551	12.496.9881
104020	MATERIALE CONSUMO	550.841.8771	286.028.4471	22.292.4231	32.683.8271	254.422.0261
104100	MANUTENZIONE LOCALI	31.097.0001	31.194.6601	97.6601		
104130	ORGANIZZAZIONI CONVEGNI	115.900.3771			115.900.3771	
104190	ONORARI E COMPENSI	2.843.7001			2.843.7001	
104220	SPESE DI CALCOLO	2.889.8211	104.7591			2.585.0621
104230	MAINT. APP. CALCOLO	1.874.5271			1.874.5271	
104240	MANUTENZ. APP. D.E.C.	5.351.1021			5.351.1021	
104250	LINEE TEL. TRAS. DATI	65.351.1101	43.643.5831		21.687.5271	
	TOT.CAT.	775.929.5141	360.971.4491	22.390.0831	180.341.0601	257.007.0881
106010	CONCORSI SPESE FONDO PERBUTO	3.478.750.0001			2.500.000.0001	978.750.0001
106150	BORSE DI STUDIO FINANZIAMENTI CEI	33.805.6521	21.500.0001		195.6001	12.110.0521
	TOT.CAT.	3.512.555.6521	21.500.0001		2.500.195.6001	990.860.0521
110030	SPESE PER REALIZZAZIONE NUBEO TEI	2.600.0001			2.000.0001	
	TOT.CAT.	2.600.0001			2.000.0001	
	TOT.TIT.	6.959.619.6891	2.836.505.5321	26.558.4661	2.889.308.4951	1.260.364.1281
211020	OPERE IMMOBILIARI	249.178.3121	98.640.0001		100.846.9521	49.691.3601
211030	ACQUISTO TERRENI	30.391.0301	30.313.1001		77.9301	
211040	CONSTRUZIONE ESTERNI EDIFICI L.M.	894.0041				
	TOT.CAT.	280.263.3461	129.647.1041		100.924.8821	49.691.3601
212010	PIANTATE ATTREZ. MACCHINARI	1.385.147.1491	726.939.0021	55.043.3331	111.649.7201	601.641.7601

COD.	DEDENOMINAZIONE	CONG. INIZIALE	PAGATE	VARIATZ. IN +	VARIATZ. IN -	DA PAGARE
212030	LIBRI E MATERIALE BIBLIOGRAFICO	9.464.633			1.182.333	8.282.298
212200	ICOSTRUZIONE APPARATI	5.152.967.869	1.201.396.242	15.896.800	3.531.004.778	436.463.649
	TOT.CAT.	6.547.579.651	1.928.335.244	70.980.133	3.643.836.833	1.046.387.707
213010	ACQUISTO OBBL. MUTUO DIPENDENTI	1.000.000.000			1.000.000.000	
	TOT.CAT.	1.000.000.000			1.000.000.000	
214030	POLIZZA INA AZIENDALE	4.407.096.531	4.406.512.944			583.587
	TOT.CAT.	4.407.096.531	4.406.512.944			583.587
	TOT.TIT.	12.234.939.528	6.464.495.292	70.980.133	4.744.761.715	1.096.662.654
	TOT. USC. CORR.					
421010	IRITENUTE ERARIALI	974.475				974.475
421030	IPARTITE IN CONTO SOSPESI	119.220.158	54.412.367			64.807.791
	TOT.CAT.	120.194.633	54.412.367			65.782.266
	TOT.TIT.	120.194.633	54.412.367			65.782.266
	TOT. ANNO	19.314.753.850	9.355.413.191	97.538.599	7.634.070.210	2.422.809.040

COD.	DEMINAZIONE	CONS. INIZIALE	PAGATE	VARIAZ. IN +	VARIAZ. IN -	DA PAGARE
102010	ISTIP. PERS. DI RUOLO	106.179.246	106.179.246			
102021	PERSONALE CONTRATTO (ART.1 LEGGE)	246.636.178			246.636.178	
102040	PERSONALE COMANDATO	220.000.000			220.000.000	
102060	MISSIONI ALL'INTERNO	9.845.862	2.358.295	144.210	2.931.777	4.520.000
102070	MISSIONI ALL'ESTERO	29.484.400	17.655.368	263.407	4.282.439	8.010.000
102090	ONERI ENTE	200.000.000	200.000.000			
	TOT.CAT.	812.365.686	326.392.909	407.617	473.850.394	12.530.000
104010	DIRITTE, EDIRNALI PUBBLICAZIONI	6.011.320				
104020	MATERIALE CONSUMO	2.295.169.196	1.235.017.886	10.879.990	326.524.794	744.506.506
104030	ISPESE PER SEMINARI	608.300			608.300	
104040	ACCERTAMENTI SANITARI	13.154.760	13.154.760			
104090	FRATTO LOCALI	1.100.600			1.100.600	
104100	MANUTENZIONE LOCALI	262.568.098	170.095.477	36.500	36.836.621	55.636.000
104110	POSTALI E TELEGRAFICHE	1.165.500	810.000			
104130	ORGANIZZAZIONI CONVEGNI	74.053.308			74.053.308	
104150	MANUTENZIONE E NOLEGGI	1.232.000				
104190	ONORARI E COMPENSI	21.779.800			21.779.800	
104210	PUBBLICAZ. SCIENTIF.	5.745.203			5.745.203	
104220	ISPESE DI CALCOLO	57.294.286	38.233		38.947.302	18.308.751
104230	RAFF. MANUT. APP. CALCOLO	77.166.953	31.896.265		45.270.688	
104240	MANUTENZ. APP. B.E.C.					
104250	LINEE TEL. TRAS. DATI	12.920.000			12.920.000	
	TOT.CAT.	2.829.989.324	1.451.012.621	10.916.490	569.169.616	820.703.577
106010	CONTRIBUTI ATTIVITA' STRAORDINARIE					
106020	INFER/INP3 ACCORDO VIRGO					
106120	CONTRIB. UNIVERS. PER CONVENZIONI	30.000.000	30.000.000			
106150	FINANZIAMENTI CEE PER BORSE DI S	112.296.608	10.351.487		4.800.000	97.145.121
	TOT.CAT.	142.296.608	40.351.487		4.800.000	97.145.121
107020	ISPESE COMM. BANCARIE					
	TOT.CAT.					
110010	ISPESE LITI ARBITRAGGI ETC.	74.069.613			74.069.613	
	TOT.CAT.	74.069.613			74.069.613	
	TOT.TIT.	3.858.701.231	1.817.757.017	11.324.107	1.121.889.624	970.378.693

COD.	DEMINUVAZIONE	COMB. INIZIALE	PAGATE	VARIAZ. IN +	VARIAZ. IN -	DA PAGARE
		4.107.096.432	3.435.901.294	206.157		671.401.295
211020	OPERE IMMOBILIARI					3.927.670
211030	ACQUISTO TERRENI	438.666.870	438.739.200			1.684.000.000
211040	ICOSTRUZIONE ESTERNI EDIFICI L.N.	1.684.000.000				2.359.328.965
	TOT.CAT.	6.229.763.302	3.870.640.494	206.157		
212010	IMPIANTI ATTREZ. MACCHINARI	3.760.722.807	3.051.153.092	46.093.780	85.632.262	670.031.233
212030	LIBRI E MATERIALE BIBLIOGRAFICO	21.298.056	2.172.793	413.424	1.913.551	47.625.011
212040	MOBILI E MACCHINARI UFFICIO	17.179.340	428.400		4.517.246	12.233.700
212200	ICOSTRUZIONE APPARATI	14.760.380.840	11.969.324.668	61.720.777	702.854.635	2.149.722.314
	TOT.CAT.	18.559.381.023	15.023.078.953	108.227.981	794.917.793	2.849.612.258
214030	IPBLICAZI INA AZIENDALE	960.375.386	960.375.386			
	TOT.CAT.	960.375.386	960.375.386			
215010	INDENN. ANZIANITA' PERS. CESSATO	23.374.392	23.374.392			
	TOT.CAT.	23.374.392	23.374.392			
	TOT.TIT.	25.772.894.103	19.877.469.225	108.434.138	794.917.793	5.208.941.223
	TOT. USC. CORR.					
421010	IRITENUTE ERARIALI	53.124.397	49.226.397			3.898.000
421020	IRITEM. PREVID. ED ASSIST.					
421030	IPARTITE IN CONTO SOSPESI	758.548.343	309.671.820			457.876.523
421040	IRATTEMUTE PER CONTO DI TERZI					
	TOT.CAT.	811.672.740	349.898.217			461.774.523
	TOT.TIT.	811.672.740	349.898.217			461.774.523
	TOT. ANNO	30.443.268.074	22.045.124.459	119.758.245	1.916.807.416	6.601.094.444

COD.	DEMINIAZIONE	CONS. INIZIALE	PAGATE	VARIAZ. IN +	VARIAZ. IN -	DA PAGARE
101040	SPESE FUNZ. ORGANI COLLEIALI	19.926.375				19.926.375
	TOT. CAT.	19.926.375				19.926.375
102010	18TIP. PERS. DI RUOLO	4.107.132.220	4.107.132.220			
102020	16TIP. PERS. A CONTRATTO ART.36	348.378.187	348.378.187			
102021	PERSONALE CONTRATTO (ART.1. LEGGE)	41				
102030	16TIP. PERS. STRAORD. ART. 6	155.977.071			155.977.071	
102040	PERSONALE COMANDATO	220.000.000			220.000.000	
102040	MIBBIONI ALL'INTERNO	45.999.390	23.377.454	1.238.073	16.985.929	6.874.100
102061	SPESE RICERCATORI OSPITI I.N.F.N)	10.944.280	4.906.930	112.650	2.370.000	3.780.000
102070	SPESE RICERCATORI ALL'ESTERO	108.710.000	95.684.458	4.916.227	17.941.769	
102090	ONERI ENTE	4.137.819.989	255.526.396		3.882.293.573	
102100	I.N.A.I.L.					
102140	CORSI PER IL PERSONALE	377.539.362	2.539.866	8.334	372.627.830	2.380.000
102170	SPESE PER CONCORSI	395.914.042	395.914.042			
102180	ERRO INDEMNIZZO (ASS. INTEG. INFOR)	199.724.242			199.724.242	
102220	IFONDO PER IL MIGLIORAMENTO DELL'					
	TOT. CAT.	10.108.138.787	5.233.459.573	6.275.304	4.867.920.418	13.034.100
104010	RIVISTE, GIORNALI PUBBLICAZIONI	6.574.594			2.400.509	4.174.085
104020	MATERIALE CONSUMO	9.489.905.620	5.083.560.814	103.695.187	653.307.603	3.856.732.390
104030	SPESE PER SEMINARI	1.200.000				1.200.000
104060	ACCERTAMENTI SANITARI	36.409.580	20.027.000		9.283.880	7.098.700
104070	PREMI ASSICURAZIONI	33.367.724			33.367.724	
104080	VESTITARIO E DIVISE	278.351				278.351
104090	FITTO LOCALI	47.719.800	9.000.000		38.719.800	
104100	MANUTENZIONE LOCALI	846.864.566	248.041.993	5.825.457	7.423.407	597.224.623
104110	POSTALI E TELEGRAFICHE	50.896.969	40.494.400		5.961.106	4.241.483
104130	ORGANIZZAZIONI CONVEGNI	273.267.502	20.438.387	22.845.567	262.274.682	13.400.000
104150	MANUTENZIONE E MOLEGGI	8.562.701	4.675.321	37.796	2.972.763	952.413
104160	ICANDNI ACQUA	2.284.122	2.284.122			
104170	ENERGIA ELETTRICA	5.853.635	5.853.635			
104180	COMBUST. RISCALD. ED IMPIANTI	5.983.973	4.766.023			
104190	TORRARI E COMPENSI	174.081.519	37.214.955	521.330	36.001.790	81.386.104
104200	TRASPORTI E FACCHIMAGGI	7.474.821			7.098.821	576.000
104210	IPUBBLICAZ. SCIENTIF.	41.299.851	12.288.529	1.044.974	16.433.136	13.623.160
104220	SPESE DI CALCOLO	30.296.937	23.153.231		5.720.453	1.423.253
104230	MAFF.-MANUT. APP. CALCOLO	242.816.938	199.277.381	362.856	14.114.001	29.788.412
104250	LINEE TEL. TRAS. DATI	439.172.471	236.296.802		202.875.669	
104260	MANUTENZIONE C.A.D.	5.030.968			3.927.000	1.103.968
	TOT. CAT.	11.749.342.642	5.967.372.593	134.333.167	1.303.100.294	4.613.202.922

COD.	BENEFICINARIO	CONB. INIZIALE	PAGATE	VARIAZ. IN +	VARIAZ. IN -	DA PAGARE
106010	CONTRIBUTI ATTIVITA' STRAORDINARIE	124.732.087			124.732.037	
106120	CONTRIB. UNIVERS. PER CONVENZIONI	30.000.000	30.000.000			
106140	CONTR. UNIVERS. PER BORSE DI STUDI	651.343.689				651.343.689
106150	FINANZIAMENTI CEE PER BORSE DI STUDI	489.775.145	106.586.301		141.927.787	241.261.057
	TOT. CAT.	1.295.850.871	136.586.301		266.659.824	892.604.746
107020	SPESA COMM. BANCARIE					
	TOT. CAT.					
108010	IMPOSTE TASSE TRIBUTI	9.513.499			9.513.499	
	TOT. CAT.	9.513.499			9.513.499	
110010	SPESA LITI ARBITRAGGI ETC.	120.000.000				100.000.000
110030	SPESA PER REALIZZAZIONE MUSEO TEI	32.000.000	38.400.000	6.400.000		
	TOT. CAT.	152.000.000	38.400.000	6.400.000	20.000.000	100.000.000
	TOT. III.	23.334.772.174	11.375.618.467	147.008.471	6.467.194.635	5.638.768.143
211020	OPERE IMMOBILIARI	3.740.091.584	986.767.086		349.400	2.752.975.108
211030	ACQUISTO TERRENI	2.350.000.000	720.713.400			1.829.286.600
211040	CONSTRUZIONE ESTERNI EDIFICI L.M.	911.687.500		2.669.850	455.881.258	458.476.100
	TOT. CAT.	7.201.779.084	1.707.480.486	2.669.850	456.230.659	3.040.737.806
212010	IMPIANTI ATTREZ. MACCHINARI	14.789.127.510	7.940.213.724	135.063.815	327.220.454	3.656.757.147
212020	AUTOMEZZI	29.420.000	30.000.000	580.000		
212030	LIBRI E MATERIALE BIBLIOGRAFICO	32.645.390	4.025.011	894.833	6.571.737	22.963.475
212040	MOBILI E MACCHINARI UFFICIO	30.000.000				30.000.000
212100	ACQUISTO ED. EDILIZIA MOBILI	3.183.250	3.183.250			
212200	CONSTRUZIONE APPARATI	13.865.234.454	9.348.141.136	437.007.412	1.182.537.892	3.771.562.840
	TOT. CAT.	25.749.630.606	17.325.563.121	573.546.060	1.516.330.083	7.481.283.462
214020	CONCESS. CREDITI	214.400.000	214.000.000		400.000	
214030	PULIZIA INA AZIENDALE	5.978.748.226	3.266.317.303			2.712.430.923

COD.	DENOMINAZIONE	CONS. INIZIALE	PAGATE	VARIAZ. IN +	VARIAZ. IN -	DA PAGARE
214040	IPOLIZZA INA PREVIDENZIALE	361.616.437	361.616.437			
	TOT.CAT.	6.554.764.663	3.841.933.740		400.000	2.712.430.923
	TOT.TIT.	39.506.174.355	22.874.977.341	576.215.910	1.972.960.733	15.234.452.191
	TOT. USC.CORR.					
421010	IRITENUTE ERARIALI	450.302	450.302			
421020	IRITEN. PREVID. ED ASSIST.	76.361.138	76.361.138			
421030	IRPARTITE IN CONTO SOSPESI	246.314.467	51.696.555			194.617.912
421040	IRATTENUTE PER CONTO DI TERZI					
	TOT.CAT.	323.125.907	128.507.995			194.617.912
	TOT.TIT.	323.125.907	128.507.995			194.617.912
	TOT. USC.CORR.					
	TOT. ANNO	63.164.072.436	34.379.303.803	723.224.381	8.440.154.768	21.067.838.246

COD.	DEMINAZIONE	CONS. INIZIALE	PAGATE	VARIAZ. IN +	VARIAZ. IN -	DA PAGARE
1						
1						
1	101010 INDEMNITA' PRESIDENZA	128.000.000	56.894.361			71.105.639
1	101020 INDEMN. VARI DDDO CONTR. ETTIONI	100.000.000				100.000.000
1	101040 ISPESE FUNZ. ORGANI COLLETTALI	6.419.625	2.946.000			3.473.625
1						
1						
1	TOT. CAT.	234.419.625	59.840.361			174.579.264
1						
1						
1	102010 ISTIP. PERS. DI RUOLO	3.199.000.000	3.199.000.000			
1	102020 ISTIP. PERS. A CONTRATTO ART. 36	194.908.000	57.553.760		137.346.240	
1	102021 PERSONALE CONTRATTO (ART. 1 LEGGE)	102.083.335	102.083.335			
1	102040 IPERSONALE COMANDATO	300.000.000			300.000.000	
1	102060 MISSIONI ALL'INTERNO	2.414.326.751	2.856.340.859	119.645.200		75.067.455
1	102061 ISPESE RICERCATORI OSPITI I.N.F.M.	457.639.451	358.826.009	10.379.463		84.984.700
1	102070 MISSIONI ALL'ESTERO	8.496.019.743	8.237.621.684	448.163.837		251.298.326
1	102090 ONERI ENTE	7.745.194.636	4.536.155.655	3.209.038.981		
1	102100 I.N.A. I.L.L.	575.000.000	575.000.000			
1	102110 IMENSE	530.901.843	495.889.672	13.153.472		27.097.703
1	102120 TABILI NIDO	61.358.000	48.650.000		12.700.000	
1	102130 TRASPORTO PERSONALE	47.678.054	47.586.581		91.473	
1	102140 CORSI PER IL PERSONALE	235.422.620	70.510.550	1.084.420		10.645.690
1	102150 BORSE DI STUDIO E ADDESTRAMENTO	132.349.472	11.104.985	278.713		
1	102170 ISPESE PER CONCORSI	301.151.064	217.892.064		83.259.000	
1	102180 IMENGO IMDEMNIZZO (AGB. INTEG. INFOR)	521.256.929	518.702.798		2.554.131	
1	102200 FONDO PER IL MIGLIORAMENTO DELL'	1.221.626.277	1.909.584.789	687.958.512		
1						
1	TOT. CAT.	26.538.500.191	22.442.522.741	1.280.663.617	4.927.547.193	449.073.874
1						
1						
1						
1	104010 RIVISTE, FIORNALI PUBBLICAZIONI	229.660.003	227.591.125	1.298.585	1.914.723	1.455.740
1	104020 MATERIALE CONSUMO	33.643.256.735	28.973.453.480	644.479.561	614.218.584	4.700.064.232
1	104030 ISPESE PER BEHIMARI	72.448.725	63.810.122	1.984.980	4.160.859	4.462.724
1	104040 ISPESE DI RAPPRESENTANZA	23.394.353	14.601.564		8.792.789	
1	104060 ACCERTAMENTI SANITARI	359.224.420	316.563.783	31.204.049	11.778.000	62.086.686
1	104070 IPREMI ASSICURAZIONI	34.422.650	10.667.236	65.000	23.520.414	
1	104080 VESTIARIO E DIVISE	43.119.498	37.839.360		2.280.138	3.000.000
1	104090 AFFITTO LOCALI	249.815.751	167.678.256	1.134.005	33.271.500	50.000.000
1	104110 MANUTENZIONE LOCALI	5.546.531.594	3.457.741.043	41.239.463	329.536.230	1.800.493.784
1	104130 TELEGRAFICHE	1.052.373.176	732.374.227	10.257.214	268.329.914	61.926.249
1	104150 MANUTENZIONI CAVESMI	221.857.793	195.289.850	2.249.293	5.464.919	23.352.317
1	104160 MANUTENZIONE E MULEGGI	97.327.997	84.087.542	17.183.225	1.027.705	29.395.975
1	104160 MANOMI ACQUA	75.609.497	74.560.770	17.175.707	16.711.486	1.513.148
1	104170 ENERGIA ELETTRICA	484.507.892	635.826.179	(70.923.185)	11.646.760	7.958.138
1	104180 INDUST. RISCALD. ED IMPIANTI	772.227.734	739.753.289	7.827.601	7.603.100	32.748.946
1	104190 IMPIANTI E COMPENSI	1.334.281.404	976.768.173	5.354.772	102.354.142	260.513.661
1	104200 TRASPORTI E FACCHINAGGI	316.516.013	264.254.865	6.721.142	10.969.227	48.013.043
1	104210 PUBBLICAZ. SCIENTIF.	184.013.503	122.478.810	12.231.156	15.774.846	57.991.003

COD.	DEMINIAZIONE	CONS. INIZIALE	PAGATE	VARIAZ. IN +	VARIAZ. IN -	DA PAGARE
104220	18PESE DI CALCOLO	42.856.077	36.191.757	1.628.480	2.000.000	6.292.800
104230	1AFF. "MANUT. APP. CALCOLO	1.425.138.441	1.268.270.990	3.921.090	14.593.181	146.195.360
104240	1MANUTENZ. APP. D.E.C.	681.050.069	680.885.163	443.021	607.928	
104250	11LIMEE TEL. TRAS. DATI	14.093.776.798	14.120.075.008	38.746.458	8.498.488	3.749.760
104260	1MANUTENZIONE C.A.B.	55.775.121	55.830.844	55.732		
	TOT. CAT.	61.038.935.435	53.256.593.455	1.016.123.719	1.497.251.933	7.301.213.766
106010	1CONTRIBUTI ATTIVITA' STRAORDINAR	667.903.578	174.506.075		136.467.503	356.730.000
106020	1ACCORDO INFRA-CNRB PROGETTO VIREO	382.000.000	382.000.000			
106120	1CONTRIB. UNIVERS. PER CONVENZIONI	521.276.421	463.727.558		7.548.863	50.000.000
106130	1CONTRIBUTI CONSORZI RICERCA	10.000.000	4.000.000		6.000.000	
106140	1CONTR. UNIVERS. PER BORSE DI STUDI	114.900.000	114.900.000			
106150	1FINANZIAMENTI CEE PER BORSE DI STUDI	1.063.212.229	397.062.053			606.150.176
	TOT. CAT.	2.699.292.228	1.536.195.666		150.216.366	1.012.880.176
107020	18PESE COM. NI BANCARIE	593.012.397	593.012.397			
	TOT. CAT.	593.012.397	593.012.397			
108010	1IMPORTE TASSE TRIBUTI	590.667.840	248.144.500		341.107.000	1.416.340
	TOT. CAT.	590.667.840	248.144.500		341.107.000	1.416.340
	TOT. TOT.	91.694.827.716	78.136.309.140	2.296.787.336	6.916.122.492	8.939.183.420
211020	18PESE IMMOBILIARI	26.041.340.235	309.645.719	2.116.898	13.199.414	25.720.612.000
211030	1ACQUISTO TERRENI	400.000.000				400.000.000
	TOT. CAT.	26.441.340.235	309.645.719	2.116.898	13.199.414	26.120.612.000
212010	18PIANTI ATTREZ. MACCHINARI	44.723.937.829	34.815.828.444	514.762.652	1.473.785.781	8.949.086.056
212020	1AUTOMEZZI	35.000.000	34.700.000		300.000	
212030	1LIBRI E MATERIALE BIBILIOGRAFICO	879.573.668	836.370.414	6.177.908	20.089.509	29.291.653
212040	1MOBILI E MACCHINARI UFFICIO	555.867.825	425.284.902	3.716.144	1.936.939	132.362.150
212100	1ACQUISTO ED. INSTAL. DI EDILIZIA MOBIL	64.501.248	64.501.250			
212200	1COSTRUZIONE APPARATI	62.204.199.807	24.548.784.197	1.782.100.368	1.499.445.914	37.938.061.061
	TOT. CAT.	108.463.071.377	60.725.469.407	2.306.757.096	2.975.558.443	47.048.800.923

COD.	MEMORINAZIONE	CONG. INIZIALE	PAGATE	VARIAZ. IN +	VARIAZ. IN -	DA PAGARE
213010	ACQUISTO OBBL. MUTUO DIPENDENTI	1.000.000.000				1.000.000.000
	TOT. CAT.	1.000.000.000				1.000.000.000
214020	CONCESS. CREDITI	716.300.000	716.300.000			
214030	IPULIZIA INA AZIENDALE	29.466.041.270				29.466.041.270
214040	IPULIZIA INA PREVIDENZIALE	1.234.457.309	1.234.457.309			
	TOT. CAT.	31.416.800.579	1.950.757.309			29.466.041.270
215020	INDEMN. PREVIDENZA PERS. CESSATO	12.000.000	12.000.000			
	TOT. CAT.	12.000.000	12.000.000			
	TOT. I.T.T.	167.333.212.191	62.977.874.435	2.308.873.994	3.008.757.557	103.635.454.193

TOT. USC. CORR.

421010	IRRITENUTE ERARIALI	193.994.133	178.982.816			15.013.317
421020	IRRITEN. PREVID. EB ASSIGT.	1.474.344.109	1.474.344.109			
421030	IPARTIE IN CONTO SOSPESI	7.498.550.451	7.370.924.791			127.625.660
421040	IRATTENUTE PER CONTO DI TERZI	229.618.002	229.618.002			
	TOT. CAT.	9.396.508.695	9.253.869.718			142.638.977
	TOT. I.T.T.	9.396.508.695	9.253.869.718			142.638.977
	TOT. ANNO	268.424.548.602	150.388.053.293	4.605.661.330	9.924.880.049	112.717.276.590

COD.	MEMORINAZIONE	CONG. INIZIALE	PAGATE	VARIAZ. IN +	VARIAZ. IN -	DA PAGARE
	TOTALE GENERALE USCITE	403.122.136.803	226.652.415.203	5.564.512.484	37.407.531.322	144.626.702.762



ISTITUTO NAZIONALE di FISICA NUCLEARE

Collegio dei Revisori dei Conti

verbale n. 329

Il giorno 21 aprile 1999 si è riunito il Collegio dei Revisori dei Conti.

Sono presenti: il dr. Mario Canzio, il dr. Fabio Matarazzo e il dr. Vittorio Cerracchio.


Assistono il rag. Fernando Pacciani, Direttore della Direzione Affari Amministrativi e la sig.ra Irene Romalli, segretaria del Collegio.

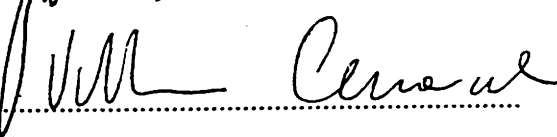
Il Collegio prende in esame la proposta di deliberazione relativa al riaccertamento dei residui relativi all'anno 1998 (doc. G.E. 196/99) e la proposta di deliberazione relativa al Conto Consuntivo riferito al medesimo Esercizio Finanziario con le relazioni illustrative che evidenziano in modo esauriente l'andamento della gestione svolta dall'I.N.F.N.

Al termine di tale controllo, redige la relazione allegata, che è parte integrante del presente verbale.

IL COLLEGIO DEI REVISORI DEI CONTI

dr. Mario Canzio 

dr. Fabio Matarazzo 

dr. Vittorio Cerracchio 

Il Conto Consuntivo dell'Istituto Nazionale di Fisica Nucleare per l'Esercizio 1998, predisposto dalla Giunta Esecutiva, risulta redatto in conformità del vigente Regolamento per l'Amministrazione, la Finanza e la Contabilità dello stesso Istituto.

In ordine al contenuto delle singole parti che lo compongono si riferisce quanto segue.

GESTIONE DI COMPETENZA

Dalla gestione di competenza 1998 è derivato un avanzo di L. 43.053.777.690 determinato da accertamenti di Entrate comprese le partite di giro, per L. 1.049.495.981.932 e da impegni di Spesa, comprese le partite di giro, per L. 1.006.442.204.242. Gli impegni assunti risultano contenuti nei limiti delle previsioni definitive.

GESTIONE DEI RESIDUI

La diminuzione dei residui passivi dell'importo netto di L. 31.843.018.838 è dovuta a maggiori o minori somme liquidate, rispetto agli impegni assunti, in sede di chiusura di contratti ed ordinativi di fornitura, alle fluttuazioni dei cambi delle valute estere, alla minore spesa a consuntivo degli oneri per il personale in servizio e altre ragioni legate sempre a specifiche esigenze di ricerca. Preso atto delle motivazioni fornite dall'Istituto in merito, si esprime avviso favorevole in ordine alle suddette variazioni.

GESTIONE DI CASSA

La disponibilità di cassa di L. 102.160.067.371 al 1° gennaio 1998 si riduce a L. 30.817.650.485 al 31 dicembre 1998, per effetto dei movimenti contabili, comprese le partite di giro, delle riscossioni, pari a L. 927.470.476.855, e dei pagamenti pari a L. 998.812.893.741.

Si prende atto che le uscite effettive di cassa che hanno richiesto prelievi dal conto di tesoreria, risultano contenute nei limiti del fabbisogno finanziario 1998 fissato per l'I.N.F.N. con decreto del Ministro del Tesoro, del Bilancio e della Programmazione Economica n° 29788 del 9 aprile 1998.

SITUAZIONE AMMINISTRATIVA

Al termine dell'esercizio finanziario 1998 risulta un avanzo di amministrazione di L. 139.158.968.145 così determinato:

fondo di cassa al 31 dicembre 1998	L.	30.817.650.485
residui attivi al 31 dicembre 1998	L.	487.249.746.126
residui passivi al 31 dicembre 1998	L.	378.908.428.466
		<hr/>
avanzo di amministrazione 1998	L.	139.158.968.145
		=====

CONTO ECONOMICO

Il Conto Economico dell'esercizio indica un avanzo di L. 79.653.633.588, determinato dal saldo attivo della parte corrente di L. 209.146.399.792, detratto quello negativo della parte seconda di L. 129.492.766.204, riferito ai componenti di natura economica che non hanno dato luogo a movimenti finanziari e quest'ultimo importo è determinato essenzialmente dalle quote di ammortamenti e deperimenti e dalla quota per l'adeguamento del fondo di quiescenza e previdenza come risulta dal relativo prospetto del Conto Consuntivo.

SITUAZIONE PATRIMONIALE

La situazione patrimoniale riporta attività per L. 2.302.585.222.640 e passività per L. 1.365.309.903.351 da cui deriva un patrimonio netto di L. 937.275.319.289 con un incremento rispetto a quello dell'Esercizio precedente di L. 79.653.633.588, che corrisponde all'avanzo economico. Sugli elementi patrimoniali e sulle relative variazioni si fa rinvio a quanto esposto nella relazione amministrativa.

Il Collegio dei Revisori prende atto che l'Istituto applica regolarmente, con decorrenza 1° gennaio 1997, la riduzione dei compensi corrisposti per prestazioni rese da pubblici dipendenti previste dalle vigenti leggi, provvedendo al versamento all'Erario con le modalità contenute nel DPCM del 16 ottobre 1998. Inoltre prende atto che sono stati adottati gli opportuni provvedimenti per rendere le procedure amministrative compatibili con l'anno 2000 e con l'introduzione dell'Euro.

Il Collegio dei Revisori, fatte salve le osservazioni formulate di volta in volta in sede di verifiche periodiche, attestata la corrispondenza delle risultanze di Bilancio con le scritture contabili, ritiene che il Conto Consuntivo dell'Esercizio 1998 possa conseguire l'approvazione del Consiglio Direttivo.

M. Z.

**ANALISI PROGRAMMATICA
E FUNZIONALE DELLA SPESA**

CAP.	DESCRIZIONE	* st.iniz. *	* var. + *	* var. - *	* definit. *	* impegni *	* diff. +	* diff. - *
1	SPESA PER IL PERSONALE							
1100	PERSONALE DI RUOLO	85.000.000.000	7.500.000.000		92.500.000.000	92.403.844.506		96.155.494
1210	PESS. A CONTRATTO (art. 36 L. 70/75)	11.000.000.000	1.384.227.000		12.384.227.000	10.805.250.706		1.578.976.294
1220	PESS. STRAORDIN. (art. 6 L. 70/75)	2.800.000.000		1.000.000.000	1.800.000.000	1.746.206.418		53.793.582
1230	PERSONALE COMANDATO	300.000.000			300.000.000	300.000.000		300.000.000
1310	ONERI PREVID. ED ASSISTENZIALI	40.000.000.000	500.000.000		40.500.000.000	40.475.438.492		24.561.508
1320	ASSIC. OBBLIGATORIE INTEGRATIVE	2.950.000.000		500.000.000	2.450.000.000	2.392.913.923		57.086.077
1410	SPESA/ACCANT. TI PER INDENN. ANZIANI							
1420	SPESA ACCANT. TI PER INDENN. PREV.	2.100.000.000	5.466.862.301	372.111.400	7.194.750.901	6.066.862.762		1.127.888.139
1500	SP. PER INTERV. TI SOC./ASSIST.	14.610.000.000	3.688.044.695	74.056.058	18.223.988.637	18.216.352.317		7.636.320
1600	COMPENSI INCENTIVANTI LA PRODUTT.	4.410.000.000	520.000.000	2.500.000.000	2.430.000.000	2.241.007.210		188.992.790
1710	CORSI FORMAZ. RE/QUALIF. PROFESS.	13.400.000.000	688.000.000		14.088.000.000	12.976.588.736		1.111.411.264
1720	BORSE STUDIO E ADDESTRAMENTO	5.400.000.000	1.500.000.000	466.000.000	6.434.000.000	5.396.878.661		1.037.121.339
1800	SPESA PER CONCORSI	2.030.000.000	2.079.305.502		4.109.305.502	3.983.855.502		125.450.000
		1.000.000.000		500.000.000	500.000.000	458.167.527		41.832.473
2	TOT. CAP.	185.000.000.000	23.325.439.498	5.412.167.458	202.914.272.040	197.163.366.760		5.750.905.280
	SPESA GENERALI DI FUNZIONAMENTO							
2100	SPESA GENERALI DI FUNZIONAMENTO	9.433.000.000	2.045.375.217	860.750.257	10.617.624.960	9.459.455.259		1.158.169.701
2200	LABORATORI NAZIONALI DI FRASCATI	7.300.000.000	1.442.419.661	738.000.000	8.004.419.661	7.784.540.117		219.879.544
2300	LABORATORI NAZIONALI DI LEGNARO	5.000.000.000	369.955.137	604.000.000	4.765.955.137	4.559.153.907		206.801.230
2400	LABORATORI NAZIONALI DEL SUD	3.550.000.000	106.000.000	578.000.000	3.078.000.000	2.911.506.674		166.493.326
2500	LAB. RI NAZIONALI DEL GRAN BASSO	3.650.000.000	725.000.000	36.000.000	4.339.000.000	3.593.656.476		745.343.524
2600	CENTRO NAZ. ANALISI FOTOGRAFICI	253.000.000	26.000.000	10.000.000	269.000.000	220.314.850		48.685.150
2700	STRUTTURE CENTRALI	769.000.000	318.000.000		1.087.000.000	952.581.919		134.418.081
3	TOT. CAP.	29.955.000.000	5.032.750.015	2.826.750.257	32.160.999.758	29.481.209.202		2.679.790.556
	SPESA PER ATTREZZ. E SERV. DI BASE							
3100	SPESA PER ATTREZZ. E SERV. DI BASE	16.867.000.000	9.234.718.051	2.234.396.143	23.867.321.908	19.180.557.711		4.686.764.197
3	SPESA PER ATTREZZ. E SERV. DI BASE							

CAP. DESCRIZIONE	* st. iniz. *	* VAR. + *	* VAR. - *	* definit. *	* impegni *	* diff. +	* diff. - *
3200 LABORATORI NAZIONALI DI FRASCATI	17.700.000.000	3.052.445.806	2.320.805.853	18.431.639.953	14.080.391.758		4.351.248.195
3210 DIREZIONE	359.000.000	50.183.156	15.000.000	394.183.156			
3220 AMMINISTRAZIONE	280.000.000	67.325.000	78.000.000	269.325.000			
3231 PULIZIE	1.500.000.000		300.000.000	1.200.000.000			
3232 GUARDIANIA	1.110.000.000		50.000.000	1.060.000.000			
3233 MANUT. IMMOBILIZ.	900.000.000	134.000.000	134.000.000	900.000.000			
3234 ALTRI SERVIZI GENERALI	500.000.000	59.000.000	59.000.000	500.000.000			
3241 MEDICINA DEL LAVORO	40.000.000	6.000.000	9.000.000	37.000.000			
3242 FISICA SANITARIA	210.000.000	11.000.000	18.000.000	203.000.000			
3243 MAGAZZ. UFF. ACQUISTI	150.000.000	30.000.000	30.000.000	150.000.000			
3244 SICUREZZE	330.000.000	44.000.000	29.000.000	345.000.000			
3248 PROGETTO DAFNE-L	430.000.000	70.500.000	68.500.000	432.000.000			
3256 DIVISIONE ACCELERATORI	390.000.000	32.500.000	32.500.000	390.000.000			
3258 ATT. SF. GEN. RIC.	6.500.000.000	174.448.000	531.805.853	6.142.642.147			
3262 SERVIZIO CALCOLO	550.000.000	49.500.000	49.500.000	550.000.000			
3270 COLLEGAMENTI ESTERNI	600.000.000	195.500.000	80.500.000	715.000.000			
3271 MANUTEN. CALCOLATORI	300.000.000		40.000.000	260.000.000			
3274 BIBLIOTECA	101.000.000	7.393.613		108.393.613			
3280 EDILIZIA	1.000.000.000	263.000.000	63.000.000	1.200.000.000			
3290 ENEA RIMBORSO SERV. COM.	1.100.000.000	243.096.037	138.000.000	1.205.096.037			
3294 INFRASTRUTTURE GRUPPI SPERIMENTALI	250.000.000	20.000.000		270.000.000			
	1.100.000.000	1.595.000.000	595.000.000	2.100.000.000			
3300 LABORATORI NAZIONALI DI LEGNANO	11.500.000.000	2.693.508.700	555.520.570	13.637.988.130	8.811.705.569		4.826.282.561
3310 DIREZIONE	420.000.000	47.140.000	8.000.000	459.140.000			
3311 SERVIZIO DI DIREZIONE	170.000.000	353.300.000	51.540.000	471.760.000			
3312 I.S.F.		717.523.000		717.523.000			
3320 SERVIZIO AMMINISTRAZIONE	25.000.000	136.900	5.900.000	19.236.900			
3330 ATTIVITA' GENERALI	1.530.000.000	116.800.000	35.289.690	1.611.510.310			
3334 MAGAZZINO	100.000.000	75.815.000	10.000.000	165.815.000			
3340 DIVISIONE TECNICA	55.000.000			55.000.000			
3341 EDILIZIA E ARREDI	1.040.000.000	225.200.000	78.350.000	1.186.850.000			
3342 GESTIONE IMPIANTI	1.520.000.000	511.201.800	77.800.000	1.953.401.800			
3343 ELETTRONICA	170.000.000	9.700.000	15.500.000	164.200.000			
3344 OFFICINA MECCANICA	240.000.000	78.180.000	37.200.000	280.980.000			
3345 UFFICIO TECNICO	163.000.000	75.282.000	36.482.000	201.800.000			
3 SPESE PER ATTREZZ. E SERV. DI BASE							

CAP.	D E S C R I Z I O N E	* st.iniz. *	* var. + *	* var. - *	* definit. *	* impegni *	* diff. +	* diff. - *
3347	SICUREZZA DEGLI AMB. LAVORO	150.000.000	2.000.000		152.000.000			
3350	DIVISIONE ACCELERATORI	135.000.000	12.000.000		147.000.000			
3351	SERVIZIO SORGENTI E INIETTORI	160.000.000	30.000.000	33.200.000	156.800.000			
3353	SERVIZIO MACCHINE ACCEL.	1.400.000.000	207.700.000	54.300.000	1.553.600.000			
3354	IMP. TECH. ATT. ALLE MACCHINE	310.000.000		5.100.000	304.900.000			
3355	CNICOGENIA	1.495.000.000	21.400.000	44.330.000	1.472.070.000			
3356	SVILUPPO E RICERCA	300.000.000	35.600.000	2.400.000	333.200.000			
3360	DIVISIONE RICERCA	50.000.000	13.500.000	6.000.000	57.500.000			
3368	SERVIZIO UTENTI	892.000.000	24.300.000	12.850.000	903.450.000			
3370	SERVIZIO CALCULO	274.000.000	14.050.000	6.128.880	281.921.120			
3380	SERVIZIO BIBLIOTECA E DOCUMENTI	667.000.000	104.680.000	9.200.000	782.480.000			
3390	SERVIZIO DI FISICA SANITARIA	234.000.000	18.000.000	25.950.000	226.050.000			
****	LABORATORI NAZIONALI DEL SUD	11.450.000.000	3.867.662.432	2.567.112.540	12.750.549.892	8.948.122.259		3.802.427.633
3410	DIREZIONE	550.000.000	130.000.000	35.000.000	645.000.000			
3411	SERV. FIS. SAN. E MED. DEL LAVORO	160.000.000	67.000.000	45.000.000	182.000.000			
3412	UFFICIO DI SEGRETERIA	40.000.000	7.000.000	7.000.000	40.000.000			
3421	OFFICINA	75.000.000	72.000.000	7.000.000	140.000.000			
3422	SALDAURA E CARPENTERIA	60.000.000	30.000.000	30.000.000	60.000.000			
3423	UFFICIO TECNICO E ARREDI	1.710.000.000	778.000.000	733.000.000	1.755.000.000			
3424	GESTIONE E IMPIANTI	740.000.000	287.000.000		1.027.000.000			
3425	SERVIZI TECNICI GENERALI	915.000.000			915.000.000			
3426	SICUREZZE	300.000.000	111.000.000	308.000.000	103.000.000			
3431	ACCELERATORE TANDEM.	510.000.000	10.000.000	84.000.000	436.000.000			
3432	INIETTORI E SORGENTI	265.000.000	871.000.000	180.000.000	956.000.000			
3433	TORNISTI	30.000.000		29.000.000	1.000.000			
3434	SALLE MISURE	350.000.000	204.000.000	76.000.000	478.000.000			
3435	ELETTROMECCANICA	250.000.000	88.000.000	75.000.000	263.000.000			
3441	C.S. DIAGNOSTICA	526.000.000	45.000.000	99.000.000	472.000.000			
3442	C.S. DINAMICA FASCI	500.000.000	10.000.000	33.000.000	477.000.000			
3443	C.S. ALIMENTATORI	670.000.000	191.000.000	30.000.000	831.000.000			
3444	SERVIZIO BERSAGLI	80.000.000	14.000.000	40.000.000	54.000.000			
3445	C.S. DEPLETORI	250.000.000	4.000.000	107.324.000	146.676.000			
3446	CS-SORGENTE ECR	375.000.000	170.000.000		545.000.000			
3447	C.S. RADIOFREQUENZA	275.000.000	124.000.000		399.000.000			
3449	C.S. COMPUTER CONTROLLI	280.000.000	16.000.000		275.000.000			
3451	RAGIONERIA AMMIN.	50.000.000	70.662.432	21.000.000	120.662.432			
3452	APPREV. IMPORT EXPORT	20.000.000			20.000.000			
3	SPRESE PER ATTREZZ. E SERV. DI BASE							

CAP. DESCRIZIONE	* st.iniz. *	* var. + *	* var. - *	* definit. *	* impegni *	* diff. +	* diff. - *
3453 MAGAZINO E TRASPORTI	310.000.000	174.000.000	23.000.000	461.000.000			
3454 AUTOMAT. PROC. TEC. MM. VE	90.000.000	54.000.000	8.000.000	136.000.000			
3461 VIOTO	445.000.000		222.000.000	223.000.000			
3462 CHIOGENIA	600.000.000	176.000.000	70.000.000	706.000.000			
3471 ACQ. DATI ED ELETTRONICA	120.000.000		22.000.000	98.000.000			
3472 CALCOLO	183.000.000	80.000.000	18.788.540	244.211.460			
3473 ELETTRONICA	150.000.000		35.000.000	115.000.000			
3480 INIEZIONE ASSIALE C.S.	160.000.000	52.000.000	40.000.000	172.000.000			
3482 LAB. ANALISI NON DESTRUTTIVE	83.000.000	28.000.000	45.000.000	66.000.000			
3490 SERVIZIO BILIOGRAFICO DOCUMENT. S	328.000.000	4.000.000	144.000.000	188.000.000			
**** 3500 LAB. NAT. DEL GRAN SASSO	13.350.000.000	4.061.543.244	1.124.669.086	16.286.874.158	11.272.127.425		5.014.746.733
3510 DIREZIONE	3.928.000.000	330.537.224	153.000.000	4.105.537.224			
3511 SERRERIA	245.000.000			245.000.000			
3540 TECNICHE SPECIALI	380.000.000	80.000.000	80.000.000	380.000.000			
3541 CHIMICA	270.000.000			270.000.000			
3543 ELETTRONICA	210.000.000	7.000.000	7.000.000	210.000.000			
3544 MECCANICA	190.000.000			190.000.000			
3545 SICUREZZE	3.685.000.000	1.000.000.000	356.669.086	4.328.330.914			
3546 ELETTRONICA	1.410.000.000			1.410.000.000			
3547 ELETTRONICA IMPIANTI SPECIALI	1.100.000.000	55.000.000	55.000.000	1.100.000.000			
3551 OPERE CIVILI	1.160.000.000	2.508.119.300	448.000.000	3.220.119.300			
3570 SERVIZIO CALCOLO	452.000.000	5.886.720		457.886.720			
3571 ASTROPARTICOLE		20.000.000		20.000.000			
3580 BIBLIOTECA	320.000.000	55.000.000	25.000.000	350.000.000			
**** 3600 CERTEFO NAT. ANALISI FOTOGRAFAMI	1.047.000.000	1.057.000.000	180.317.744	1.923.682.256	1.559.382.143		364.300.113
3610 DIREZIONE	32.000.000	137.000.000	37.000.000	132.000.000			
3620 AMMINISTRAZIONE	85.000.000	40.000.000	16.000.000	109.000.000			
3630 GESTIONE OPERAZIONI DI RETE E SER VIZI GENERALI	252.000.000	598.000.000	94.916.800	755.083.200			
3640 CONTRATTI EM E SW E DOCUMENTAZION E	141.000.000	190.000.000	32.400.944	298.399.056			
3650 PROGETTAZIONE E SPERIMENTAZIONE E RICERCA APPLICATA	517.000.000	92.000.000		609.000.000			
3670 BIBLIOTECA	20.000.000			20.000.000			
3 SPESE PER ATTREZZ. E SERV. DI BASE							

CAP.	DESCRIZIONE	* st. inis. *	* var. + *	* var. - *	* definit. *	* impegni *	* diff. +	* diff. - *
3700	STRUTTURE CENTRALI	3.431.000.000	796.310.000	256.000.000	3.971.310.000	3.202.540.922		768.769.078
3800	FONDO POTEN. LAB. E SEZ.	10.000.000.000	15.850.000	10.015.850.000				
3900	FONDO SICUREZZE	3.000.000.000		3.000.000.000				
3920	CONTRIBUTO INFN/DUBNA LEGGE N.212 /92		800.000.000		800.000.000	800.000.000		
	TOT. CAP.	88.345.000.000	25.579.038.233	22.254.671.936	91.669.366.297	67.854.627.787		23.814.538.510
4	SPESE PER L'ATTIVITA' DI RICERCA							
4110	GRUPPO I	67.000.000.000	23.975.293.949	16.313.229.649	74.662.064.300	53.996.189.414		20.665.874.886
4111	F. MAGNETI AT/ONS		8.949.354.320	6.428.030.000	45.521.324.320	27.668.255.661		17.853.068.659
4120	GRUPPO II	43.000.000.000	7.314.816.688	8.561.846.438	34.752.970.250	23.247.384.128		11.505.586.122
4130	GRUPPO III	36.000.000.000	1.932.700.304	2.647.362.310	6.785.337.994	4.595.182.787		2.190.155.207
4140	GRUPPO IV	7.500.000.000	5.152.507.233	5.621.369.868	11.531.137.365	7.820.027.222		3.711.110.143
4150	GRUPPO V	12.000.000.000	56.000.000.000	34.000.000.000	22.000.000.000	22.000.000.000		
4160	APPARATI SPERIMENTALI LRC-LMOS		3.280.000.000		3.280.000.000	3.280.000.000		
4170	ELETTRONICA DI LETTURA ICANUS							
4200	FONDO NUOVE ATTIVITA' RICERCA E B	10.000.000.000		9.103.000.000	897.000.000	428.428.000		468.572.000
4300	VILUPPO TECNOLOGICO	1.800.000.000	802.000.000	2.124.000.000	478.000.000	416.799.600		61.200.400
4410	CALCOLO E MEZZI DI CALCOLO	29.200.000.000	14.817.000.000	23.122.000.000	20.895.000.000	20.639.147.732		255.852.268
4420	RETE G.A.R.R.		17.000.000.000		17.000.000.000	16.028.121.515		971.878.485
4440	PROG. GARR-B		271.695.482		2.271.695.482	2.271.695.482		
4440	RETE INFNET	2.000.000.000						
	TOT. CAP.	208.500.000.000	139.495.367.976	107.920.838.265	240.074.529.711	182.391.231.541		57.683.298.170
5	PROGETTI SPECIALI							
5110	GRUPPI DI STUDI KLOISATRON(ex 4341	900.000.000	245.000.000	45.000.000	1.100.000.000	282.830.464		817.169.536
5260	SUPERCOMPUTIVITA'	1.000.000.000	1.130.000.000	1.000.000.000	1.130.000.000	195.023.996		934.976.004
5310	ARRES-T	3.483.000.000	301.000.000	2.434.194.165	1.349.805.835	1.174.228.177		175.577.658
5320	CAVITA' R. P.	517.000.000	9.520.000	12.600.000	513.920.000	92.964.726		420.955.274
5340	FASCI ESOTICI	3.000.000.000	1.974.000.000	600.000.000	4.374.000.000	2.361.392.567		2.012.607.433
5400	PROGETTO TRASCO A.C.		624.500.000	21.500.000	603.000.000	518.374.011		84.625.989
5	PROGETTI SPECIALI							

CAP.	DESCRIZIONE	* st. inif. *	* var. + *	* var. - *	* definit. *	* impegni *	* diff. +	* diff. - *
5420	DAPIENE	1.000.000.000	59.500.000	59.500.000	1.000.000.000	995.366.298		4.633.702
5600	PROGETTO "APR" (ex 4323)	5.000.000.000	284.800.000	3.062.800.000	2.222.000.000	2.092.313.460		129.686.540
5700	PROGETTO VIRGO	28.400.000.000	31.818.386.931	11.200.953.153	49.017.433.768	47.896.998.948		1.120.434.820
5733	MUSEO TERRAMO LEGGE 366/90		3.414.000.000		3.414.000.000			3.414.000.000
5734	CONTRIBUTO STRAORD. LEGGE 95/1995		3.257.000.000		3.257.000.000			3.257.000.000
5735	CONTR. L. 95/95 STRUMENT. SCIENT.		8.000.000.000		8.000.000.000	8.000.000.000		
5736	CONTR. L. 95/95 AMBIENTE		6.760.000.000	3.380.000.000	3.380.000.000	2.030.000.000		1.350.000.000
5800	PROGETTO NUOVO INTERVORE	3.000.000.000	2.334.100.000	3.240.000	5.330.860.000	2.228.304.650		3.102.555.350
5850	CONTRIBUTO CERN-LEP 2000		8.000.000.000		8.000.000.000	8.000.000.000		
5860	CONTR. RES./SINTELLITE RESURS-APP. FAMELA	400.000.000	7.500.000.000	86.000.000	7.500.000.000	7.500.000.000		16.742.729
5900	DIVULGAZIONI SCIENTIFICHE		215.000.000		529.000.000	512.257.271		
	TOT. CAP.	46.700.000.000	75.926.806.931	21.905.787.328	100.721.019.603	83.880.054.568		16.840.965.035
6	SP. ORGANI E./AUT.TA' GEST. GEN.							
6100	SPESA PER GLI ORGANI ONLI'ENTE	1.030.000.000	500.000.000	453.000.000	1.030.000.000	883.505.528		146.494.472
6210	CONVEGNI/CONF./MOSTRE/ALTRE MANIF				47.000.000	4.000.000		47.000.000
6220	SE. DER. TI DA CONV/PARTI. CONSORZI	50.000.000			50.000.000			46.000.000
6230	CONTRIBUTI E CONCORSI NELLE SPSE	910.000.000		1.012.405.000	910.000.000	858.841.522		51.158.478
6310	CONVEN. RI E SCAMBI INFERMAZIONALI	1.800.000.000	140.000.000		787.595.000	15.000.000		772.595.000
6510	CONSUL./ASSIST. PROFESS. E LEGALI	650.000.000			650.000.000	515.045.090		134.954.910
6520	ASSICURAZIONI DEL PATRIMONIO	540.000.000			540.000.000	530.210.316		9.789.684
6530	ONERI FINANZIARI E TRIBUTI	1.750.000.000	504.281.029	6.200.000.000	1.750.000.000	1.194.652.170		555.347.830
6540	SPESA VARIE	70.000.000			574.281.029	307.102.700		267.178.329
6600	FONDI DI RISERVA	6.200.000.000						
	TOT. CAP.	13.000.000.000	1.144.281.029	7.805.405.000	6.338.876.029	4.308.357.326		2.030.518.703
7	1° TOT. GEN.	571.500.000.000	270.504.683.682	168.125.620.244	673.879.063.438	565.079.047.184		108.800.016.254
	PARTITE DI GIRO							
7	PARTITE DI GIRO							

DESCRIZIONE	* st.iniz. *	* var. + *	* var. - *	* definit. *	* impegni *	* diff. +	* diff. - *
7000 PARTITE DI GIRO	100.900.000.000			100.900.000.000	85.366.820.907		15.533.179.093
TOT. CAP.	100.900.000.000			100.900.000.000	85.366.820.907		15.533.179.093

2° TOT. GEN. 672.400.000.000 270.504.683.682 168.125.620.244 774.779.063.438 550.445.868.091 124.333.195.347

DESCRIZIONE	ASSICURAZIONE I					* definit. *	* somme *	* diff. + *	* diff. - *
	* st.iniz. *	* var. + *	* var. - *	* tot. var. *	* impegna*				
Torino	793.000.000	138.905.000	9.405.000	129.500.000	922.500.000	890.724.571	31.775.428		
Cagliari	247.000.000	15.000.000	35.500.000	20.500.000	226.500.000	207.431.290	19.068.710		
Milano	894.000.000	116.500.000	27.000.000	89.500.000	983.500.000	898.303.430	85.196.570		
Parma (gruppo coll. Milano)	20.000.000				20.000.000	20.000.000			
Padova	689.000.000	101.000.000	10.000.000	91.000.000	780.000.000	692.011.938	87.988.062		
Trento (gruppo coll. Padova)	15.000.000				15.000.000	15.000.000			
Genova	495.000.000	81.709.840	34.939.000	46.770.840	541.770.840	492.820.247	48.950.593		
Bologna	614.000.000	53.000.000	53.000.000	53.000.000	667.000.000	523.981.562	143.018.438		
Ferrara	179.000.000	29.000.000	15.000.000	14.000.000	193.000.000	160.480.453	32.519.547		
Pisa	835.000.000	507.159.120	18.000.000	489.159.120	1.324.159.120	1.237.011.616	87.147.504		
Roma I	710.000.000	83.000.000	20.000.000	63.000.000	773.000.000	752.680.111	20.319.889		
Sanità (gruppo collegato RMI)		108.416.257		108.416.257					
Roma II	185.000.000	92.000.000	1.000.000	91.000.000	276.000.000	226.725.140	49.274.860		
Mapoli	510.000.000	134.000.000	62.000.000	72.000.000	582.000.000	533.424.269	48.575.731		
Salerno (gruppo coll. Mapoli)	28.000.000	3.000.000	3.000.000		28.000.000	20.996.000	7.004.000		
Catania	280.000.000	60.000.000	25.000.000	35.000.000	315.000.000	294.801.642	20.198.358		
Messina (gruppo coll. Catania)	32.000.000	5.000.000	4.000.000	1.000.000	33.000.000	30.254.400	2.745.600		
Trieste	702.000.000	137.000.000	63.000.000	74.000.000	776.000.000	631.446.654	144.553.346		
Udine (gruppo coll. Trieste)	39.000.000	9.000.000	9.000.000		39.000.000	34.119.861	4.880.139		
Firenze	493.000.000	53.195.000	20.000.000	53.195.000	546.195.000	469.816.992	76.378.008		
Roma III		156.990.000		136.990.000		88.161.526	48.828.474		
Sanità	172.000.000	72.500.000	135.406.257	135.406.257	136.990.000	36.593.743			
Perugia	223.000.000		21.500.000	51.000.000	274.000.000	245.724.477	28.275.523		
Bari	440.000.000	33.000.000	33.000.000	33.000.000	473.000.000	383.067.275	89.932.725		
Lecca	153.000.000	7.000.000	4.000.000	3.000.000	156.000.000	121.759.922	34.240.078		
Pavia	408.000.000	47.000.000	81.000.000	34.000.000	374.000.000	326.701.883	47.298.117		
totale parziale	9.156.000.000	2.043.375.217	598.750.257	1.444.624.960	10.600.624.960	9.442.455.259	1.158.169.701		
Lab. Nazionali di Frascati	7.300.000.000	1.442.419.661	738.000.000	704.419.661	8.004.419.661	7.784.540.117	219.879.544		
COSENZA (GR. COLL. I.N.F.)	17.000.000	2.000.000	2.000.000		17.000.000	17.000.000			
Lab. Naz. di Legnaro	5.000.000.000	369.955.137	604.000.000	234.044.863	4.765.955.137	4.559.153.907	206.801.230		
Lab. Naz. del Sud	3.550.000.000	106.000.000	578.000.000	472.000.000	3.078.000.000	2.911.506.674	166.493.326		
Lab. Naz. Gran Sasso	3.650.000.000	725.000.000	36.000.000	689.000.000	4.339.000.000	3.593.656.476	745.343.524		
C.N.A.F.	253.000.000	26.000.000	10.000.000	16.000.000	269.000.000	220.314.850	48.685.150		

DESCRIZIONE	ASSEGNAZIONI				* tot. var.*	* definit.*	* scomeg * impegna*	* diff. + *	* diff. - *
	* st.iniz.*	* var. + *	* var. - *						
totale parziale	19.770.000.000	2.671.374.798	1.968.000.000	703.374.798	20.473.374.798	19.086.172.024			1.387.202.774
Serv. Amm. Centrali	239.000.000	255.000.000		255.000.000	494.000.000	476.863.424			17.136.576
Servizi di Presidenza	530.000.000	63.000.000		63.000.000	593.000.000	475.718.495			117.281.505
totale parziale	769.000.000	318.000.000		318.000.000	1.087.000.000	952.581.919			134.418.081
Fondi Comuni	260.000.000			260.000.000					
totale parziale	260.000.000			260.000.000					
totale generale	29.955.000.000	5.032.750.015	2.826.750.257	2.205.999.758	32.160.999.758	29.481.209.202			2.679.790.556

DESCRIZIONE	ASSEGNAZIONI				* tot. var.*	* definit.*	* impegnate*	* diff. + *	* diff. - *
	* st. iniz.*	* var. + *	* var. - *	* A					
totale parziale	55.092.000.000	14.749.660.182	6.754.925.793		7.994.734.389	63.086.734.389	44.727.729.154		18.359.005.235
serv. Am. Centrali	2.180.000.000	645.310.000	75.000.000		570.310.000	2.750.310.000	2.298.072.598		452.237.402
Servizi di Presidenza	1.251.000.000	151.000.000	181.000.000		30.000.000-	1.221.000.000	904.468.324		316.531.676
totale parziale	3.431.000.000	796.310.000	256.000.000		540.310.000	3.971.310.000	3.202.540.922		768.769.078
Fondi Comuni	13.281.000.000	3.146.773.763	13.429.773.763		10.281.000.000-	3.000.000.000	3.000.000.000		3.000.000.000
Attività Centrale		800.000.000			800.000.000	800.000.000	800.000.000		
totale parziale	13.281.000.000	3.948.773.763	13.429.773.763		9.481.000.000-	3.800.000.000	3.800.000.000		
totale generale	88.345.000.000	25.579.038.233	22.254.671.936		3.324.366.297	91.669.366.297	67.854.827.787		23.814.538.510

DESCRIZIONE	ASSEGNAZIONI				SOMME				* diff. + *	* diff. - *
	* st. iniz. *	* var. + *	* var. - *	* tot. var. *	* definit. *	* impegnate *	* definit. *	* impegnate *		
Torino	3.805.000.000	1.303.273.000	427.723.000	875.550.000	4.680.550.000	2.961.553.101	4.680.550.000	2.961.553.101	1.698.996.899	
Cagliari	461.000.000	6.300.000	66.300.000	60.000.000	401.000.000	186.157.604	401.000.000	186.157.604	214.842.396	
Milano	4.240.000.000	12.643.200.000	1.042.700.000	11.600.500.000	15.840.500.000	14.459.071.386	15.840.500.000	14.459.071.386	1.381.428.614	
Padova	6.115.000.000	497.100.000	385.390.000	111.710.000	6.226.710.000	3.832.214.644	6.226.710.000	3.832.214.644	2.394.495.356	
Genova	2.391.000.000	2.101.162.000	197.312.000	1.903.850.000	4.294.850.000	3.825.578.477	4.294.850.000	3.825.578.477	469.271.523	
Bologna	3.842.000.000	425.617.280	128.617.280	297.000.000	4.139.000.000	3.557.767.578	4.139.000.000	3.557.767.578	581.232.422	
Ferrara	747.000.000	122.000.000	39.000.000	83.000.000	830.000.000	606.612.740	830.000.000	606.612.740	223.387.260	
Pisa	10.590.000.000	1.573.091.000	558.900.000	1.014.191.000	11.604.191.000	7.669.126.826	11.604.191.000	7.669.126.826	3.935.064.174	
Roma I.	6.316.000.000	563.000.000	707.000.000	144.000.000	6.172.000.000	2.023.212.267	6.172.000.000	2.023.212.267	4.148.787.733	
Roma II	908.000.000	36.248.300	31.000.000	5.248.300	913.248.300	546.843.689	913.248.300	546.843.689	366.404.611	
Napoli	1.712.000.000	215.500.000	105.000.000	110.500.000	1.822.500.000	1.266.201.754	1.822.500.000	1.266.201.754	556.298.246	
Salerno (gruppo coll. Napoli)	99.000.000	15.000.000	15.000.000		99.000.000	89.000.000	99.000.000	89.000.000	10.000.000	
Catania	346.000.000	4.100.000	34.100.000	30.000.000	316.000.000	195.145.157	316.000.000	195.145.157	120.854.843	
Trieste	2.864.000.000	125.300.000	113.300.000	12.000.000	2.876.000.000	1.614.999.569	2.876.000.000	1.614.999.569	1.261.000.431	
Udine (gruppo coll. Trieste)	506.000.000	83.500.000	63.500.000	20.000.000	526.000.000	466.993.057	526.000.000	466.993.057	59.006.943	
Firenze	1.598.000.000	170.400.000	118.000.000	52.400.000	1.650.400.000	1.215.297.721	1.650.400.000	1.215.297.721	435.102.279	
Roma III		494.187.369	38.000.000	456.187.369		421.195.049		421.195.049	34.992.320	
Sanità	1.396.000.000	4.200.000	910.187.369	905.987.369	490.012.631	490.012.631	490.012.631	490.012.631	189.789.740	
Parugia	845.000.000	67.500.000	44.500.000	23.000.000	868.000.000	678.210.260	868.000.000	678.210.260	596.076.251	
Bari	2.299.000.000	154.000.000	608.000.000	454.000.000	1.845.000.000	1.248.923.749	1.845.000.000	1.248.923.749	178.645.143	
Lecco	515.000.000	53.000.000	64.000.000	11.000.000	504.000.000	325.354.857	504.000.000	325.354.857	403.215.164	
Pavia	1.138.000.000	219.200.000	160.200.000	59.000.000	1.197.000.000	793.784.836	1.197.000.000	793.784.836		
totale parziale	52.733.000.000	20.876.878.949	5.857.729.649	15.019.149.300	67.752.149.300	48.493.256.952	67.752.149.300	48.493.256.952	19.258.892.348	
Lab. Nazionali di Frascati	4.835.000.000	2.224.915.000	580.000.000	1.644.915.000	6.479.915.000	5.250.485.487	6.479.915.000	5.250.485.487	1.229.429.513	
COSEREA (GR. COLL. I.N.R.P.)	419.000.000	23.500.000	12.500.000	11.000.000	430.000.000	252.446.975	430.000.000	252.446.975	177.553.025	
Lab. Naz. di Legnaro										
Lab. Naz. del Sud										
Lab. Naz. Gran Sasso										
C.N.R.A.P.										
totale parziale	5.254.000.000	2.248.415.000	592.500.000	1.655.915.000	6.909.915.000	5.502.932.462	6.909.915.000	5.502.932.462	1.406.982.538	
Fondi Individuali	9.013.000.000	850.000.000	9.863.000.000	9.013.000.000						
totale parziale	9.013.000.000	850.000.000	9.863.000.000	9.013.000.000						
totale generale	67.000.000.000	23.975.293.949	16.313.229.649	7.662.064.300	74.662.064.300	53.996.189.414	74.662.064.300	53.996.189.414	20.665.874.886	

DESCRIZIONE	ASSIGNAZIONE I				* tot. var.*	* definit. *	* SCUMS *	* diff. + *	* diff. - *
	* st.iniz. *	* var. + *	* var. - *	* impiegate*					
Torino	1.413.000.000	220.770.000	207.320.000	13.450.000	1.426.450.000	939.904.821		486.545.179	
Cagliari	101.000.000	4.500.000	4.500.000		101.000.000	76.092.797		24.907.203	
Milano	10.120.000.000	1.705.150.000	855.400.000	849.750.000	10.969.750.000	4.927.727.256		6.042.022.744	
Padova	5.788.500.000	317.700.000	185.750.000	131.950.000	5.920.450.000	3.260.766.067		2.659.683.933	
Trento (gruppo coll. Padova)	209.000.000	41.000.000	4.000.000	37.000.000	246.000.000	148.909.548		97.090.452	
Genova	556.000.000	1.074.455.000	94.510.000	979.945.000	1.535.945.000	1.299.629.102		236.315.898	
Bologna	1.741.000.000	777.800.000	98.000.000	679.800.000	2.420.800.000	1.759.802.832		660.997.168	
Ferrara	166.000.000	204.000.000	28.000.000	176.000.000	342.000.000	279.643.840		62.356.160	
Pisa	1.274.500.000	135.200.000	106.400.000	28.800.000	1.303.300.000	1.303.300.000			
Roma I	1.598.500.000	119.000.000	185.000.000	66.000.000	1.532.500.000	955.000.000		577.500.000	
Sanità (gruppo collegato RM1)									
Roma II	2.232.000.000	356.000.000	110.000.000	246.000.000	2.478.000.000	1.138.887.523		1.339.112.477	
Napoli	1.258.500.000	168.500.000	120.000.000	48.500.000	1.307.000.000	960.708.836		346.291.164	
Salerno (gruppo coll. Napoli)	328.500.000	38.000.000	38.000.000		328.500.000	238.323.695		90.176.305	
Catania	20.000.000	13.000.000	2.000.000	11.000.000	31.000.000	27.879.158		3.120.842	
Tridente	1.350.000.000	141.500.000	128.900.000	12.600.000	1.362.600.000	875.489.910		487.110.090	
Firenze	1.176.000.000	222.600.000	114.000.000	108.600.000	1.284.600.000	795.404.075		489.195.925	
Roma III		119.000.000	12.000.000	107.000.000	107.000.000	88.329.574		18.670.426	
Sanità									
Perugia	1.130.000.000	493.000.000	109.000.000	384.000.000	1.514.000.000	1.192.873.321		321.126.679	
Bari	1.242.000.000	512.187.000	151.000.000	361.187.000	1.603.187.000	762.469.273		840.717.727	
Lecce	276.500.000	53.259.600	44.000.000	9.259.600	285.759.600	170.250.481		115.509.119	
Pavia	3.075.000.000	619.900.000	761.900.000	142.000.000	2.933.000.000	1.988.537.509		944.462.491	
totale parziale	35.056.000.000	7.336.521.600	3.359.680.000	3.976.841.600	39.032.841.600	23.189.929.618		15.842.911.982	
Lab. Nazionali di Frascati									
COSENZA (GR. COLL. L.N.F.)	2.335.000.000	272.000.000	148.500.000	123.500.000	2.458.500.000	1.549.478.491		909.021.509	
Lab. Naz. di Legnaro	159.000.000	24.500.000	9.500.000	15.000.000	174.000.000	174.000.000			
Lab. Naz. del Sud	398.000.000	122.450.000	26.850.000	95.600.000	493.600.000	282.751.600		210.848.400	
Lab. Naz. Gran Sasso	2.365.000.000	1.048.882.720	604.500.000	444.382.720	2.809.382.720	2.107.073.337		702.309.383	
AQUILA (GR. COLL. I.G.S.)	434.000.000	145.000.000	26.000.000	119.000.000	553.000.000	365.022.615		187.977.385	
C.N.A.F.									
totale parziale	5.691.000.000	1.612.832.720	815.350.000	797.482.720	6.488.482.720	4.478.326.043		2.010.156.677	
Fondi Individuali	2.253.000.000		2.253.000.000	2.253.000.000					
totale parziale	2.253.000.000		2.253.000.000	2.253.000.000					
totale generale	43.000.000.000	8.949.354.320	6.428.030.000	2.521.324.320	45.521.324.320	27.668.255.661		17.853.068.659	

DESCRIZIONE	ASSEGNAZIONI					* tot. var.*	* definit.*	* somme * imputate*	* diff. + *	* diff. - *
	* st.iniz.*	* var. + *	* var. - *	* var. - *	* var. + *					
Torino	2.511.000.000	402.925.000	304.780.000	98.145.000	2.609.145.000	1.773.939.234	835.205.766			
Cagliari	713.000.000	201.600.000	79.400.000	122.200.000	835.200.000	564.292.602	270.907.398			
Milano	1.709.000.000	273.328.000	228.500.000	44.828.000	1.753.828.000	1.383.640.570	370.187.430			
Padova	1.825.000.000	563.020.000	308.600.000	254.420.000	2.079.420.000	1.294.814.803	784.605.197			
Trento (gruppo coll. Padova)	16.000.000	10.000.000	10.000.000	16.000.000	16.000.000	13.707.510	2.292.490			
Genova	1.034.000.000	238.008.500	91.643.000	146.365.500	1.180.365.500	832.349.044	348.016.456			
Bologna	700.000.000	168.942.100	154.942.100	14.000.000	714.000.000	402.513.889	311.486.111			
Ferrara	340.000.000	89.000.000	30.000.000	59.000.000	399.000.000	253.582.494	145.417.506			
Pisa	11.000.000	2.500.000	2.500.000	11.000.000	11.000.000	5.890.904	5.109.096			
Roma I	258.000.000	42.200.000	23.000.000	19.200.000	277.200.000	26.000.000	251.200.000			
Sanità (gruppo collegato RM1)		673.093.338	108.000.000	565.093.338	565.093.338	565.093.338				
Roma II	936.000.000	239.000.000	105.000.000	134.000.000	1.070.000.000	679.002.747	390.997.253			
Napoli	1.120.000.000	165.000.000	159.000.000	6.000.000	1.126.000.000	736.439.400	389.560.600			
Salerno (gruppo coll. Napoli)	188.000.000	15.000.000	10.000.000	5.000.000	193.000.000	129.000.000	64.000.000			
Catania	2.782.000.000	260.700.000	222.700.000	38.000.000	2.820.000.000	1.651.387.535	1.168.612.465			
Messina (gruppo coll. Catania)	87.000.000				87.000.000	54.332.822	32.667.178			
Trieste	1.358.000.000	234.900.000	207.500.000	27.400.000	1.385.400.000	1.087.399.250	298.000.750			
Udine (gruppo coll. Trieste)	27.000.000	7.000.000	12.000.000	5.000.000	22.000.000	18.841.028	3.158.972			
Firenze	1.252.000.000	133.871.000	102.000.000	31.871.000	1.283.871.000	836.392.420	447.478.580			
Sanità	971.000.000	5.650.000	533.093.338	527.443.338	443.556.662	443.556.662				
Perugia										
Bari	2.049.000.000	516.952.330	532.000.000	14.952.330	2.063.952.330	1.507.048.137	556.904.193			
Lecco	41.000.000				41.000.000	28.352.527	12.647.473			
Pavia	717.000.000	231.000.000	7.500.000	223.500.000	940.500.000	474.153.084	466.346.916			
totale parziale	20.645.000.000	4.503.690.268	3.232.158.438	1.271.531.830	21.916.531.830	14.761.730.000	7.154.801.830			
Lab. Nazionali di Frascati	3.087.000.000	847.404.344	404.000.000	443.404.344	3.530.404.344	2.652.510.906	877.893.438			
Lab. Naz. di Legnaro	3.400.000.000	1.481.882.076	1.303.688.000	178.194.076	3.578.194.076	2.282.093.960	1.296.100.116			
Lab. Naz. del Sud	4.619.000.000	266.840.000	198.000.000	68.840.000	4.687.840.000	2.515.294.411	2.172.545.589			
Lab. Naz. Gran Sasso C.N.A.F.	1.040.000.000	6.000.000	6.000.000		1.040.000.000	1.035.754.851	4.245.149			
totale parziale	12.146.000.000	2.602.126.420	1.911.688.000	690.438.420	12.836.438.420	8.485.654.128	4.350.784.292			
Fondi Indivisi	3.209.000.000	209.000.000	3.418.000.000	3.209.000.000						
totale parziale	3.209.000.000	209.000.000	3.418.000.000	3.209.000.000						
totale generale	36.000.000.000	7.314.816.688	8.561.846.438	1.247.029.750	34.752.970.250	23.247.384.128	11.505.586.122			

DESCRIZIONE	ASSEGNAZIONI				* tot. var.*	* definit.*	* impegni*	* diff. + *	* diff. - *
	* st.iniz.*	* var. + *	* var. - *	* var. - *					
Torino	468.000.000	121.344.000	30.000.000		91.344.000	559.344.000	432.084.439		127.259.561
Cagliari	123.000.000	22.700.000	22.700.000			123.000.000	90.800.838		32.199.162
Milano	426.000.000	175.200.000	14.700.000		160.500.000	586.500.000	391.658.142		194.841.858
Parma (gruppo coll. Milano)	134.000.000	24.400.000	8.400.000		16.000.000	150.000.000	150.000.000		
Padova	300.000.000	64.000.000	21.500.000		42.500.000	342.500.000	233.475.000		109.025.000
Trento (gruppo coll. Padova)	127.000.000	12.000.000	7.000.000		5.000.000	132.000.000	97.594.116		34.405.884
Genova	229.000.000	43.428.000	19.078.000		24.350.000	253.350.000	175.632.531		77.717.469
Bologna	315.000.000	95.600.000	4.000.000		95.600.000	410.600.000	286.237.027		124.362.973
Ferrara	113.000.000	28.400.000	4.000.000		24.400.000	137.400.000	88.363.060		49.036.940
Pisa	409.000.000	229.111.000	184.391.000		44.720.000	453.720.000	325.937.450		127.782.550
Roma I	333.000.000	104.009.930	28.000.000		76.009.930	409.009.930	233.000.000		176.009.930
Sanità (gruppo collegato RM1)		16.183.380			16.183.380	16.183.380	115.873.455		40.626.545
Roma II	128.000.000	33.500.000	5.000.000		28.500.000	156.500.000	278.517.431		79.482.569
Napoli	330.000.000	36.000.000	8.000.000		28.000.000	358.000.000	61.500.000		13.000.000
Salerno (gruppo coll. Napoli)	72.000.000	2.500.000			2.500.000	74.500.000	153.361.145		35.138.855
Catania	173.500.000	28.000.000	13.000.000		15.000.000	188.500.000	237.700.422		137.799.578
Trieste	269.000.000	132.500.000	26.000.000		106.500.000	375.500.000	207.769.830		201.410.170
Firenze	265.000.000	167.180.000	23.000.000		144.180.000	409.180.000	26.084.575		8.915.425
Roma III		36.000.000			36.000.000	36.000.000	38.106.690		
Sanità	77.000.000		38.893.310		38.893.310	38.106.690	140.579.624		52.220.376
Perugia	181.000.000	18.500.000	6.700.000		11.800.000	192.800.000	180.204.172		61.795.828
Bari	212.000.000	41.000.000	11.000.000		30.000.000	242.000.000	91.897.227		81.359.082
Lecce	167.000.000	9.256.309	3.000.000		6.256.309	173.256.309	157.021.019		51.978.981
Pavia	185.000.000	37.000.000	13.000.000		24.000.000	209.000.000	4.209.581.573		1.816.368.736
totale parziale	5.036.500.000	1.477.812.619	488.362.310		989.450.309	6.025.950.309			
Lab. Nazionali di Francoati	147.000.000	388.687.685	15.500.000		373.187.685	520.187.685	176.830.899		343.356.786
COSENZA (GR. COLL. L. N. F.)	70.000.000	28.000.000	3.000.000		25.000.000	95.000.000	89.028.112		23.771.888
Lab. Naz. di Legnaro			9.000.000		17.800.000	112.800.000	21.742.203		6.637.797
Lab. Naz. del Sud	95.000.000	26.800.000			8.400.000	28.400.000	3.000.000		
Lab. Naz. Gran Sasso	20.000.000	8.400.000			3.000.000	3.000.000			
AQUILA (GR. COLL. L. G. S.)		3.000.000							
C.N.A.F.									
totale parziale	332.000.000	454.887.685	27.500.000		427.387.685	759.387.685	385.601.214		373.786.471
Fondi Indivisi	2.131.500.000		2.131.500.000		2.131.500.000				
totale parziale	2.131.500.000		2.131.500.000		2.131.500.000				
totale generale	7.500.000.000	1.932.700.304	2.647.362.310		714.662.006	6.785.337.994	4.595.182.787		2.190.155.207

DESCRIZIONE	ASSEGNAZIONI				* tot. var.†	* definit. †	* somme * impegmate*	* diff. + *	* diff. - †
	* st.iniz. *	* var. + *	* var. - †						
Fondi Individuali	18.773.500.000	1.980.000.000	20.753.500.000	18.773.500.000					
totale parziale	18.773.500.000	1.980.000.000	20.753.500.000	18.773.500.000					
totale generale	165.500.000.000	47.324.672.494	39.571.838.265	7.752.834.229	173.252.834.229	117.327.039.212			55.925.795.017

DESCRIZIONE	ASSEGNAZIONI				* tot. var.*	* definit.*	* scorse * impegnate*	* diff. + *	* diff. - *
	* st. ind.*	* var. + *	* var. - *						
Genova		22.000.000.000			22.000.000.000	22.000.000.000	22.000.000.000		
totale parziale		22.000.000.000			22.000.000.000	22.000.000.000	22.000.000.000		
Fondi Indivisi		34.000.000.000		34.000.000.000					
totale parziale		34.000.000.000		34.000.000.000					
totale generale		56.000.000.000	34.000.000.000	34.000.000.000	22.000.000.000	22.000.000.000	22.000.000.000		

4170 ELETTRONICA DI LETTURA ICARUS

DESCRIZIONE	ASSEGNAZIONI				* tot. var.*	* definit.*	* scorse * impegnate*	* diff. + *	* diff. - *
	* st. ind.*	* var. + *	* var. - *						
Padova		3.280.000.000			3.280.000.000	3.280.000.000	3.280.000.000		
totale parziale		3.280.000.000			3.280.000.000	3.280.000.000	3.280.000.000		
totale generale		3.280.000.000			3.280.000.000	3.280.000.000	3.280.000.000		

DESCRIZIONE	ASSEGNAZIONI		* tot. var.*	* definit.*	* somme * impegnate*	* diff. + *	* diff. - *
	* st.iniz.*	* var. - *					
Fondi Comuni	10.000.000.000	9.103.000.000	9.103.000.000	897.000.000	428.428.000		468.572.000
totale parziale	10.000.000.000	9.103.000.000	9.103.000.000	897.000.000	428.428.000		468.572.000
totale generale	10.000.000.000	9.103.000.000	9.103.000.000	897.000.000	428.428.000		468.572.000

4300 CALCOLO E MEZZI DI CALCOLO

DESCRIZIONE	ASSEGNAZIONI		* tot. var.*	* definit.*	* somme * impegnate*	* diff. + *	* diff. - *
	* st.iniz.*	* var. - *					
Fondi Comuni	1.800.000.000	2.124.000.000	1.322.000.000	478.000.000	416.799.600		61.200.400
totale parziale	1.800.000.000	2.124.000.000	1.322.000.000	478.000.000	416.799.600		61.200.400
totale generale	1.800.000.000	2.124.000.000	1.322.000.000	478.000.000	416.799.600		61.200.400

DESCRIZIONE	ASSEGNAZIONI				* tot. var.*	* definit.*	* impegni*	* diff. + *	* diff. - *
	* st.iniz.*	* var. + *	* var. - *						
C.M.A.F.	5.200.000.000	14.817.000.000	122.000.000	14.695.000.000	20.895.000.000	20.639.147.732			255.852.268
totale parziale	5.200.000.000	14.817.000.000	122.000.000	14.695.000.000	20.895.000.000	20.639.147.732			255.852.268
Fondi Comuni	23.000.000.000		23.000.000.000	23.000.000.000					
totale parziale	23.000.000.000		23.000.000.000	23.000.000.000					
totale generale	29.200.000.000	14.817.000.000	23.122.000.000	8.305.000.000	20.895.000.000	20.639.147.732			255.852.268

4420 PROG. QARR-B

DESCRIZIONE	ASSEGNAZIONI				* tot. var.*	* definit.*	* impegni*	* diff. + *	* diff. - *
	* st.iniz.*	* var. + *	* var. - *						
Attività Centrale		17.000.000.000		17.000.000.000	17.000.000.000	16.028.121.515			971.878.485
totale parziale		17.000.000.000		17.000.000.000	17.000.000.000	16.028.121.515			971.878.485
totale generale		17.000.000.000		17.000.000.000	17.000.000.000	16.028.121.515			971.878.485

DESCRIZIONE	ASSIGNAZIONI				tot. var. *	* definit. *	* somma * * impegna *	* diff. + *	* diff. - *
	* st. iniz. *	* var. + *	* var. - *	* var. *					
C.N.A.F.	2.000.000.000	271.695.482			271.695.482	2.271.695.482	2.271.695.482		
totale parziale	2.000.000.000	271.695.482			271.695.482	2.271.695.482	2.271.695.482		
totale generale	2.000.000.000	271.695.482			271.695.482	2.271.695.482	2.271.695.482		

5110 GRUPPI DI STUDIO ELOISATRON(ex 4341)

DESCRIZIONE	ASSIGNAZIONI				tot. var. *	* definit. *	* somma * * impegna *	* diff. + *	* diff. - *
	* st. iniz. *	* var. + *	* var. - *	* var. *					
Bologna	560.000.000	225.000.000	25.000.000		200.000.000	860.000.000	255.429.413		604.570.587
Salerno (gruppo coll. Napoli)	40.000.000	20.000.000	20.000.000			40.000.000	27.401.051		12.598.949
totale parziale	700.000.000	245.000.000	45.000.000		200.000.000	900.000.000	282.830.464		617.169.536
Gruppi di studio Eloisatron	200.000.000					200.000.000			200.000.000
totale parziale	200.000.000					200.000.000			200.000.000
totale generale	900.000.000	245.000.000	45.000.000		200.000.000	1.100.000.000	282.830.464		817.169.536

DESCRIZIONE	ASSIGNAZIONI				* SOMME * imputate*	* diff. + *	* diff. - *
	* st.iniz. *	* var. + *	* var. - *	* tot. var.*			
Milano		160.000.000		160.000.000	159.231.219		768.781
Ferrara		237.000.000		237.000.000	35.792.777		201.207.223
totale parziale		397.000.000		397.000.000	195.023.996		201.976.004
Lab. Naz. di Legnaro		11.000.000		11.000.000			11.000.000
totale parziale		11.000.000		11.000.000			11.000.000
Fondi Comuni	1.000.000.000	722.000.000	1.000.000.000	278.000.000			722.000.000
totale parziale	1.000.000.000	722.000.000	1.000.000.000	278.000.000			722.000.000
totale generale	1.000.000.000	1.130.000.000	1.000.000.000	130.000.000	195.023.996		934.976.004

DESCRIZIONE	ASSEGNAZIONI				SOMME		diff. +	diff. -
	st.iniz.	var. +	var. -	tot. var.	definit.	impegnate		
Milano	680.000.000	221.000.000	35.000.000	186.000.000	866.000.000	818.957.505		47.042.495
Roma II	150.000.000	53.000.000	53.000.000		150.000.000	142.381.018		7.618.982
totale parziale	830.000.000	274.000.000	88.000.000	186.000.000	1.016.000.000	961.338.523		54.661.477
Lab. Nazionali di Frascati	240.000.000	27.000.000	27.000.000		240.000.000	212.889.654		27.110.346
totale parziale	240.000.000	27.000.000	27.000.000		240.000.000	212.889.654		27.110.346
Fondi Comuni	2.413.000.000		2.319.194.165	2.319.194.165	93.805.835			93.805.835
totale parziale	2.413.000.000		2.319.194.165	2.319.194.165	93.805.835			93.805.835
totale generale	3.483.000.000	301.000.000	2.434.194.165	2.133.194.165	1.349.805.835	1.174.228.177		175.577.658

DESCRIZIONE	ASSEGNAZIONI						* impegnate*	* diff. + *	* diff. - *
	* st.iniz. *	* var. + *	* var. - *	* tot. var.*	* definit. *				
Milano									
Genova	55.000.000	4.520.000	2.000.000	2.520.000	57.520.000	56.009.848		1.510.152	
Napoli	37.000.000	5.000.000	5.000.000		37.000.000	36.954.876		45.122	
	92.000.000	9.520.000	7.000.000	2.520.000	94.520.000	92.964.726		1.555.274	
Lab. Naz. di Legnaro	425.000.000		5.600.000	5.600.000	419.400.000			419.600.000	
	425.000.000		5.600.000	5.600.000	419.400.000			419.600.000	
totale generale	517.000.000	9.520.000	12.600.000	3.080.000	513.920.000	92.964.726		420.955.274	

DESCRIZIONE	ASSEGNAZIONI				* SOMME *		* diff. - *
	* st.iniz. *	* var. + *	* var. - *	* tot. var. *	* definit. *	* impegnate *	
Lab. Naz. di Legnaro		12.000.000		12.000.000	12.000.000		12.000.000
Lab. Naz. del Sud	1.000.000.000	1.962.000.000	600.000.000	1.362.000.000	2.362.000.000	2.361.392.567	607.433
totale parziale	1.000.000.000	1.974.000.000	600.000.000	1.374.000.000	2.374.000.000	2.361.392.567	12.607.433
Fondi Comuni	2.000.000.000				2.000.000.000		2.000.000.000
totale parziale	2.000.000.000				2.000.000.000		2.000.000.000
totale generale	3.000.000.000	1.974.000.000	600.000.000	1.374.000.000	4.374.000.000	2.361.392.567	2.012.607.433

DESCRIZIONE	ASSIGNAZIONI				* tot. var.*	* definit.*	* compe * impegnate*	* diff. + *	* diff. - *
	* st.iniz.*	* var. + *	* var. - *	* var. + *					
Milano		106.000.000			106.000.000	106.000.000	96.774.598		9.225.402
Genova		234.500.000	21.500.000		213.000.000	213.000.000	210.892.345		2.107.655
Bologna		2.000.000			2.000.000	2.000.000	2.000.000		
Napoli		13.000.000			13.000.000	13.000.000	11.976.597		1.023.403
Bari		3.000.000		-6	3.000.000	3.000.000	2.854.750		145.250
totale parziale		358.500.000	21.500.000		337.000.000	337.000.000	324.498.290		12.501.710
Lab. Naz. di Legnaro		70.000.000			70.000.000	70.000.000			70.000.000
Lab. Naz. del Sud		196.000.000			196.000.000	196.000.000	193.875.721		2.124.279
totale parziale		266.000.000			266.000.000	266.000.000	193.875.721		72.124.279
totale generale		624.500.000	21.500.000		603.000.000	603.000.000	518.374.011		84.625.989

DESCRIZIONE	* st.iniz. *		* var. + *		* var. - *		* tot. var. *		* definit. *		* impegna *		* diff. + *		* diff. - *	
	A S S E G N A Z I O N I		A S S E G N A Z I O N I		A S S E G N A Z I O N I		A S S E G N A Z I O N I		A S S E G N A Z I O N I		A S S E G N A Z I O N I		A S S E G N A Z I O N I		A S S E G N A Z I O N I	
Lab. Nazionali di Frascati	1.000.000.000		59.500.000		59.500.000			1.000.000.000		995.366.298					4.633.702	
totale parziale	1.000.000.000		59.500.000		59.500.000			1.000.000.000		995.366.298					4.633.702	
totale generale	1.000.000.000		59.500.000		59.500.000			1.000.000.000		995.366.298					4.633.702	

5600 PROGETTO "ARF" (ex 4323)

DESCRIZIONE	* st.iniz. *		* var. + *		* var. - *		* tot. var. *		* definit. *		* impegna *		* diff. + *		* diff. - *	
	A S S E G N A Z I O N I		A S S E G N A Z I O N I		A S S E G N A Z I O N I		A S S E G N A Z I O N I		A S S E G N A Z I O N I		A S S E G N A Z I O N I		A S S E G N A Z I O N I		A S S E G N A Z I O N I	
Milano	5.000.000		33.800.000		1.800.000			32.000.000		37.000.000					37.000.000	
Parma (gruppo coll. Milano)	5.000.000		5.000.000				5.000.000		10.000.000		8.824.980				1.175.020	
Trento (gruppo coll. Padova)	5.000.000							5.000.000		5.000.000		2.894.200			2.105.800	
Pisa	448.000.000		228.000.000		56.000.000			172.000.000		620.000.000		584.616.504			35.383.496	
Roma I	1.256.000.000		13.000.000					13.000.000		1.269.000.000		1.226.656.785			42.343.215	
Roma II	281.000.000		5.000.000		5.000.000			281.000.000		281.000.000		269.320.991			11.679.009	
totale parziale	2.000.000.000		284.800.000		62.800.000			222.000.000		2.222.000.000		2.092.313.460			129.686.540	
Fondi Comuni	3.000.000.000				3.000.000.000			3.000.000.000		3.000.000.000						
totale parziale	3.000.000.000				3.000.000.000			3.000.000.000		3.000.000.000						
totale generale	5.000.000.000		284.800.000		3.062.800.000			2.778.000.000		2.222.000.000		2.092.313.460			129.686.540	

DESCRIZIONE	ASSEGNAZIONI				* st. indiz. *	* VAR. + *		* var. - *		* tot. var. *		* definit. *	* scorse *	* impegna *	* diff. + *	* diff. - *
	* st. indiz. *	* var. + *	* var. - *	* var. - *		* var. + *	* var. - *	* tot. var. *	* definit. *	* scorse *	* impegna *					
Pisa	15.961.320.000	31.176.000.000	894.453.163		30.281.546.837	46.242.866.837	45.943.744.290				299.122.547					
Roma I	426.000.000	147.000.000	54.000.000		93.000.000	519.000.000	518.740.725				259.275					
Napoli	689.800.000	134.400.000			134.400.000	824.200.000	819.631.792				4.568.209					
Firenze	21.200.000	8.000.000			8.000.000	29.200.000	27.321.436				1.878.564					
Perugia	282.000.000	17.000.000	5.000.000		12.000.000	294.000.000	282.667.910				11.332.090					
totale parziale	17.380.320.000	31.482.400.000	953.453.163		30.528.946.837	47.909.266.837	47.592.106.153				317.160.684					
Lab. Nazionali di Frascati	133.000.000	135.986.931	47.500.000		88.486.931	221.486.931	122.105.126				99.381.805					
totale parziale	133.000.000	135.986.931	47.500.000		88.486.931	221.486.931	122.105.126				99.381.805					
Fondi Comuni	10.886.680.000	200.000.000	10.200.000.000		10.000.000.000	886.680.000	182.787.669				703.892.331					
totale parziale	10.886.680.000	200.000.000	10.200.000.000		10.000.000.000	886.680.000	182.787.669				703.892.331					
totale generale	28.400.000.000	31.818.386.931	11.200.953.163		20.617.433.768	49.017.433.768	47.896.998.948				1.120.434.820					

DESCRIZIONE	A SSEGNAZIONI						* diff. + *	* diff. = *
	* st. iniz. *	* var. + *	* var. - *	* tot. var. *	* definit. *	* impegna *		
Fondi Comuni		3.414.000.000		3.414.000.000	3.414.000.000		3.414.000.000	
totale parziale		3.414.000.000		3.414.000.000	3.414.000.000		3.414.000.000	
totale generale		3.414.000.000		3.414.000.000	3.414.000.000		3.414.000.000	

DESCRIZIONE	ASSEGNAZIONI				* st.iniz. *	* var. + *		* var. - *		* tot. var. *		* definit. *	* impegni *	* diff. + *	* diff. - *
	* var. + *	* var. - *	* var. + *	* var. - *		* tot. var. *	* definit. *	* impegni *	* diff. + *	* diff. - *					
Attività Centrale	3.257.000.000					3.257.000.000				3.257.000.000		3.257.000.000			3.257.000.000
totale parziale	3.257.000.000					3.257.000.000				3.257.000.000		3.257.000.000			3.257.000.000
totale generale	3.257.000.000					3.257.000.000				3.257.000.000		3.257.000.000			3.257.000.000

DESCRIZIONE	ASSEGNAZIONI				* st.iniz. *	* var. + *		* var. - *		* tot. var. *		* definit. *	* impegni *	* diff. + *	* diff. - *
	* var. + *	* var. - *	* var. + *	* var. - *		* tot. var. *	* definit. *	* impegni *	* diff. + *	* diff. - *					
Attività Centrale	8.000.000.000					8.000.000.000				8.000.000.000		8.000.000.000			
totale parziale	8.000.000.000					8.000.000.000				8.000.000.000		8.000.000.000			
totale generale	8.000.000.000					8.000.000.000				8.000.000.000		8.000.000.000			

DESCRIZIONE	ASSEGNAZIONI				* st.iniz. *	* var. + *		* var. - *		* tot. var. *		* definit. *	* impegni *	* diff. + *	* diff. - *
	* var. + *	* var. - *	* var. + *	* var. - *		* tot. var. *	* definit. *	* impegni *	* diff. + *	* diff. - *					
Attività Centrale	6.760.000.000	3.380.000.000				6.760.000.000	3.380.000.000			3.380.000.000		2.030.000.000			1.350.000.000
totale parziale	6.760.000.000	3.380.000.000				6.760.000.000	3.380.000.000			3.380.000.000		2.030.000.000			1.350.000.000
totale generale	6.760.000.000	3.380.000.000				6.760.000.000	3.380.000.000			3.380.000.000		2.030.000.000			1.350.000.000

DESCRIZIONE	ASSEGNAZIONI						* diff. - *
	* st.iniz. *	* var. + *	* var. - *	* tot. var.*	* definit. *	* impegna* *	
Lab. Naz. di Legnaro	1.000.000.000	2.334.100.000	3.240.000	2.330.860.000	3.330.860.000	2.228.304.650	1.102.555.350
totale parziale	1.000.000.000	2.334.100.000	3.240.000	2.330.860.000	3.330.860.000	2.228.304.650	1.102.555.350
Fondi Comuni	2.000.000.000				2.000.000.000		2.000.000.000
totale parziale	2.000.000.000				2.000.000.000		2.000.000.000
totale generale	3.000.000.000	2.334.100.000	3.240.000	2.330.860.000	5.330.860.000	2.228.304.650	3.102.555.350

DESCRIZIONE	ASSEGNAZIONI				* st.iniz. *	* var. + *	* var. - *	* tot. var. *	* definit. *	* impegnate *	* diff. + *	* diff. - *
	* st.iniz. *	* var. + *	* var. - *	* tot. var. *								
Fondi Comuni		8.000.000.000					8.000.000.000	8.000.000.000	8.000.000.000	8.000.000.000		
totale parziale		8.000.000.000					8.000.000.000	8.000.000.000	8.000.000.000	8.000.000.000		
totale generale		8.000.000.000					8.000.000.000	8.000.000.000	8.000.000.000	8.000.000.000		

DESCRIZIONE	ASSEGNAZIONI				* st.iniz. *	* var. + *	* var. - *	* tot. var. *	* definit. *	* impegnate *	* diff. + *	* diff. - *
	* st.iniz. *	* var. + *	* var. - *	* tot. var. *								
Fondi Comuni		7.500.000.000					7.500.000.000	7.500.000.000	7.500.000.000	7.500.000.000		
totale parziale		7.500.000.000					7.500.000.000	7.500.000.000	7.500.000.000	7.500.000.000		
totale generale		7.500.000.000					7.500.000.000	7.500.000.000	7.500.000.000	7.500.000.000		

DESCRIZIONE	ASSEGNAZIONI			* tot. var.*	* definit.*	* SCOMO * impegnate*	* diff. + *	* diff. - *
	* st.iniz.*	* var. + *	* var. - *					
Padova	400.000.000	215.000.000	86.000.000	129.000.000	529.000.000	512.257.271		16.742.729
totale parziale	400.000.000	215.000.000	86.000.000	129.000.000	529.000.000	512.257.271		16.742.729
totale generale	400.000.000	215.000.000	86.000.000	129.000.000	529.000.000	512.257.271		16.742.729

DESCRIZIONE	ASSEGNAZIONI			* tot. var.*	* definit.*	* SCOMO * impegnate*	* diff. + *	* diff. - *
	* st.iniz.*	* var. + *	* var. - *					
Spese Organi	1.030.000.000				1.030.000.000	883.505.528		146.494.472
totale parziale	1.030.000.000				1.030.000.000	883.505.528		146.494.472
totale generale	1.030.000.000				1.030.000.000	883.505.528		146.494.472

6210 CONVENI/CONF./MISTRE/ALTRE PARIP

DESCRIZIONE	ASSEGNAZIONI			* tot. var.*	* definit.*	* SCOMO * impegnate*	* diff. + *	* diff. - *
	* st.iniz.*	* var. + *	* var. - *					
Attività Centrale		500.000.000	453.000.000	47.000.000	47.000.000			47.000.000
totale parziale		500.000.000	453.000.000	47.000.000	47.000.000			47.000.000
totale generale		500.000.000	453.000.000	47.000.000	47.000.000			47.000.000

DESCRIZIONE	ASSEGNAZIONI				* sommo * impegnato*	* diff. + *	* diff. - *
	* st.iniz. *	* var. + *	* var. - *	* tot. var. *			
Attività Centrale	50.000.000				4.000.000		46.000.000
totale parziale	50.000.000				4.000.000		46.000.000
totale generale	50.000.000				4.000.000		46.000.000

DESCRIZIONE	ASSEGNAZIONI				* sommo * impegnato*	* diff. + *	* diff. - *
	* st.iniz. *	* var. + *	* var. - *	* tot. var. *			
Attività Centrale	260.000.000				260.000.000		
Attività Internazionali	650.000.000				596.841.522		51.158.478
totale parziale	910.000.000				856.841.522		51.158.478
totale generale	910.000.000				856.841.522		51.158.478

DESCRIZIONE	ASSEGNAZIONI				* st. iniz. *	* var. + *	* var. - *	* tot. var. *	* definit. *	* scampo *	* impegna *	* diff. + *	* diff. - *
	* st. iniz. *	* var. + *	* var. - *	* tot. var. *									
Attività Internazionali	1.800.000.000		1.012.405.000	1.012.405.000	1.800.000.000			1.012.405.000	787.595.000	15.000.000	15.000.000		772.595.000
totale parziale	1.800.000.000		1.012.405.000	1.012.405.000	1.800.000.000			1.012.405.000	787.595.000	15.000.000	15.000.000		772.595.000
totale generale	1.800.000.000		1.012.405.000	1.012.405.000	1.800.000.000			1.012.405.000	787.595.000	15.000.000	15.000.000		772.595.000

DESCRIZIONE	ASSEGNAZIONI				* st. iniz. *	* var. + *	* var. - *	* tot. var. *	* definit. *	* scampo *	* impegna *	* diff. + *	* diff. - *
	* st. iniz. *	* var. + *	* var. - *	* tot. var. *									
Spese Centrali Varie	650.000.000	140.000.000	140.000.000	140.000.000	650.000.000	140.000.000		140.000.000	650.000.000	515.045.090	515.045.090		134.954.910
totale parziale	650.000.000	140.000.000	140.000.000	140.000.000	650.000.000	140.000.000		140.000.000	650.000.000	515.045.090	515.045.090		134.954.910
totale generale	650.000.000	140.000.000	140.000.000	140.000.000	650.000.000	140.000.000		140.000.000	650.000.000	515.045.090	515.045.090		134.954.910

DESCRIZIONE	* st. iniz. *		* var. + *		* var. - *		* tot. var. *		* definit. *		* SOMME *	
	* var. + *	* var. - *	* var. + *	* var. - *	* tot. var. *	* definit. *	* impeguate *	* diff. + *	* diff. - *			
Spese Centrali Varie	70.000.000		504.281.029		504.281.029	574.281.029	307.102.700		267.178.329			
totale parziale	70.000.000		504.281.029		504.281.029	574.281.029	307.102.700		267.178.329			
totale generale	70.000.000		504.281.029		504.281.029	574.281.029	307.102.700		267.178.329			

DESCRIZIONE	* st. iniz. *		* var. + *		* var. - *		* tot. var. *		* definit. *		* SOMME *	
	* var. + *	* var. - *	* var. + *	* var. - *	* tot. var. *	* definit. *	* impeguate *	* diff. + *	* diff. - *			
Fondi di Riserva	6.200.000.000			6.200.000.000	6.200.000.000							
totale parziale	6.200.000.000			6.200.000.000	6.200.000.000							
totale generale	6.200.000.000			6.200.000.000	6.200.000.000							

Torino

CAPITOLO PROGRAMMATICO	STAM. INIZIALE	VARIAZ. POS.	VARIAZ. NEG.	SALDO VARIAZIONI	DEFINITIVO	SOMME IMPEGNATE	DIFF. POS.	DIFF. NEG.
2100 SPESE GENERALI DI FUNZION	793.000.000	138.905.000	9.405.000	129.500.000	922.500.000	890.724.571		31.775.429
3100 SPESE PER ATTIV. E SERV.	1.157.000.000	119.438.800	79.000.000	40.438.800	1.197.438.800	899.584.930		297.853.870
4110 GRUPPO I	3.805.000.000	1.303.273.000	427.723.000	875.550.000	4.680.550.000	2.981.553.101		1.698.996.899
4120 GRUPPO II	1.413.000.000	220.770.000	207.320.000	13.450.000	1.426.450.000	939.904.821		486.545.179
4130 GRUPPO III	2.511.000.000	402.925.000	304.780.000	98.145.000	2.609.145.000	1.773.939.234		835.205.766
4140 GRUPPO IV	468.000.000	121.344.000	30.000.000	91.344.000	559.344.000	432.084.439		127.259.561
4150 GRUPPO V	422.000.000	157.360.000	104.640.000	52.720.000	474.720.000	375.006.018		99.713.982
TOTALE GRUPPI	8.619.000.000	2.205.672.000	1.074.463.000	1.131.209.000	9.750.209.000	6.502.487.613		3.247.721.387
TOT. ALTRI CAP. RIC.								
TOT. PROGETTI SPEC.								
TOTALE SEZIONE	10.569.000.000	2.464.015.800	1.162.868.000	1.301.147.800	11.870.147.800	8.292.797.114		3.577.350.686

Cagliari

CAPITOLO PROGRAMMATICO	STANZ. INIZIALE	VARIAB. POS.	VARIAB. NEG.	SALDO VARIAZIONI	DEFINITIVO	SOMME IMPEGNATE	DIFF. POS.	DIFF. NEG.
2100 SPESE GENERALI DI FUNZION	247.000.000	15.000.000	35.500.000	20.500.000-	226.500.000	207.431.290		19.068.710
3100 SPESE PER ATTRIB. E SERV.	665.000.000	58.000.000	35.948.468	22.051.532	687.051.532	441.736.006		245.315.526
4110 GRUPPO I	461.000.000	6.300.000	66.300.000	60.000.000-	401.000.000	186.157.604		214.842.396
4120 GRUPPO II	101.000.000	4.500.000	4.500.000		101.000.000	76.092.797		24.907.203
4130 GRUPPO III	713.000.000	201.600.000	79.400.000	122.200.000	835.200.000	564.292.602		270.907.398
4140 GRUPPO IV	123.000.000	22.700.000	22.700.000		123.000.000	90.800.838		32.199.162
4150 GRUPPO V	152.000.000	64.000.000	72.000.000	8.000.000-	144.000.000	96.088.841		47.911.159
TOTALE GRUPPI	1.550.000.000	299.100.000	244.900.000	54.200.000	1.604.200.000	1.013.432.682		590.767.318
TOT. ALTRI CAP. RIC.								
TOT. PROGETTI SPEC.								
TOTALE SEZIONE	2.462.000.000	372.100.000	316.348.468	55.751.532	2.517.751.532	1.662.599.978		855.151.554

Milano

CAPITOLO PROGRAMMATICO	STANZ. INIZIALE	VARIAZ. POS.	VARIAZ. NEG.	SALDO VARIAZIONI	DEFINITIVO	SOMME IMPEGNATE	DIFF. POS.	DIFF. NEG.
2100 SPESE GENERALI DI FUNZION	894.000.000	116.500.000	27.000.000	89.500.000	983.500.000	898.303.430		85.196.570
3100 SPESE PER ATTREZZ. E SERV.	1.371.000.000	243.948.319	85.449.888	158.498.431	1.529.498.431	1.246.596.445		282.901.986
4110 GRUPPO I	4.240.000.000	12.643.200.000	1.042.700.000	11.600.500.000	15.840.500.000	14.459.071.386		1.381.428.614
4120 GRUPPO II	10.120.000.000	1.705.150.000	855.400.000	849.750.000	10.969.750.000	4.927.727.256		6.042.022.744
4130 GRUPPO III	1.709.000.000	273.328.000	228.500.000	44.828.000	1.753.828.000	1.383.640.570		370.187.430
4140 GRUPPO IV	426.000.000	175.200.000	14.700.000	160.500.000	586.500.000	391.658.142		194.841.858
4150 GRUPPO V	972.000.000	436.500.000	201.500.000	235.000.000	1.207.000.000	990.802.591		216.197.409
4160 APPARATI SPERIMENTALI LRC								
5260 SUPERCONDUTTIVITA'		160.000.000		160.000.000	160.000.000	159.231.219		768.781
5310 ARES-T	680.000.000	221.000.000	35.000.000	186.000.000	866.000.000	818.957.505		47.042.495
5320 CAVITA' R. F.								
5400 PROGETTO TRASCO A.C.		106.000.000		106.000.000	106.000.000	96.774.598		9.225.402
5600 PROGETTO "ARE"	5.000.000	33.800.000	1.800.000	32.000.000	37.000.000			37.000.000
TOTALE GRUPPI	17.467.000.000	15.233.378.000	2.342.800.000	12.890.578.000	30.357.578.000	22.152.899.945		8.204.678.055
TOT. ALTRI CAP. RIC.								
TOT. PROGETTI SPEC.	685.000.000	520.800.000	36.800.000	484.000.000	1.169.000.000	1.074.963.322		94.036.678
TOTALE SEZIONE	20.417.000.000	16.114.626.319	2.492.049.888	13.622.576.431	34.039.576.431	25.372.763.142		8.666.813.289

PARMA (gruppo coll. Milano)

CAPITOLO PROGRAMMATICO	STANZI INIZIALE	VARIAB. POS.	VARIAB. NEG.	SALDO VARIATIONI	DEFINITIVO	SOMME IMPEGNATE	DIFF. POS.	DIFF. NEG.
2100 SPESE GENERALI DI FUNZION	20.000.000				20.000.000	20.000.000		
3100 SPESE PER ATTIVITÀ E SERV.	106.000.000	24.000.000	2.000.000	22.000.000	128.000.000	128.000.000		
4140 GRUPPO IV	134.000.000	24.400.000	8.400.000	16.000.000	150.000.000	150.000.000		
5600 PROGETTO "APF"	5.000.000	5.000.000		5.000.000	10.000.000	8.824.980		1.175.020
TOTALE GRUPPI	134.000.000	24.400.000	8.400.000	16.000.000	150.000.000	150.000.000		
TOT. ALTRI CAP. RIC.								
TOT. PROGETTI SPEC.	5.000.000	5.000.000		5.000.000	10.000.000	8.824.980		1.175.020
TOTALE SEZIONE	265.000.000	53.400.000	10.400.000	43.000.000	308.000.000	306.824.980		1.175.020

Padova

CAPITOLO PROGRAMMATICO	STAM. INIZIALE	VARIAZ. POS.	VARIAZ. NEG.	SALDO VARIAZIONI	DEFINITIVO	SOMME IMPEREGATE	DIFF. POS.	DIFF. NEG.
2100 SPESE GENERALI DI FUNZIONI	689.000.000	101.000.000	10.000.000	91.000.000	780.000.000	692.011.938		87.988.062
3100 SPESE PER ATTREZZ. E SERV.	1.088.000.000	552.978.376	34.832.135	518.146.241	1.606.146.241	1.231.274.699		374.871.542
4110 GRUPPO I	6.115.000.000	497.100.000	385.390.000	111.710.000	6.226.710.000	3.832.214.644		2.394.495.356
4120 GRUPPO II	5.788.500.000	317.700.000	185.750.000	131.950.000	5.920.450.000	3.260.766.067		2.659.683.933
4130 GRUPPO III	1.825.000.000	563.020.000	308.600.000	254.420.000	2.079.420.000	1.294.814.803		784.605.197
4140 GRUPPO IV	300.000.000	64.000.000	21.500.000	42.500.000	342.500.000	233.475.000		109.025.000
4150 GRUPPO V	438.000.000	67.900.000	45.775.000	22.125.000	460.125.000	287.563.603		172.561.397
4170 ELETTRONICA DI LETTURA IC		3.280.000.000		3.280.000.000	3.280.000.000	3.280.000.000		
5900 DIVULGAZIONI SCIENTIFICHE	400.000.000	215.000.000	86.000.000	129.000.000	529.000.000	512.257.271		16.742.729
TOTALE GRUPPI	14.466.500.000	1.509.720.000	947.015.000	562.705.000	15.029.205.000	8.908.834.117		6.120.370.883
TOT. ALTRI CAP. RIC.		3.280.000.000		3.280.000.000	3.280.000.000	3.280.000.000		
TOT. PROGETTI SPEC.	400.000.000	215.000.000	86.000.000	129.000.000	529.000.000	512.257.271		16.742.729
TOTALE SEZIONE	16.643.500.000	5.658.698.376	1.077.847.135	4.580.851.241	21.224.351.241	14.624.378.025		6.599.973.216

C O N S U M T I V O '98 *** GESTIONE PROGRAMMATICA DELLA SPESA

PAG. 6

Trento (gruppo coll. Padova)

CAPITOLO PROGRAMMATICO	SPANZ. INIZIALE	VARIAZ. POS.	VARIAZ. NEG.	SALDO VARIAZIONI	DEFINITIVO	SOMME IMPEGNATE	DIFF. POS.	DIFF. NEG.
2100 SPESE GENERALI DI FUNZION	15.000.000				15.000.000	15.000.000		
3100 SPESE PER ATTREZ. E SERV.	22.000.000				22.000.000	21.584.646		415.354
4120 GRUPPO II	209.000.000	41.000.000	4.000.000	37.000.000	246.000.000	148.909.548		97.090.452
4130 GRUPPO III	16.000.000	10.000.000	10.000.000		16.000.000	13.707.510		2.292.490
4140 GRUPPO IV	127.000.000	12.000.000	7.000.000	5.000.000	132.000.000	97.594.116		34.405.884
4150 GRUPPO V	189.000.000	3.000.000	3.000.000		189.000.000	135.730.945		53.269.055
5600 PROGETTO "APP"	5.000.000				5.000.000	2.894.200		2.105.800
TOTALE GRUPPI	541.000.000	66.000.000	24.000.000	42.000.000	583.000.000	395.942.119		187.057.881
TOT. ALTRI CAP. RIC.								
TOT. PROGETTI SPEC.	5.000.000				5.000.000	2.894.200		2.105.800
TOTALE SEZIONE	583.000.000	66.000.000	24.000.000	42.000.000	625.000.000	435.420.965		189.579.035

C O N S U M I V O '98 *** GESTIONE PROGRAMMATICA DELLA SPESA

PAG. 7

Genova

CAPITOLO PROGRAMMATICO	STANZ. INIZIALE	VARIAZ. POS.	VARIAZ. NEG.	SALDO VARIAZIONI	DEFINITIVO	SOMME IMPEGNATE	DIFF. POS.	DIFF. NEG.
2100 SPESE GENERALI DI FUNZION	495.000.000	81.709.840	34.939.000	46.770.840	541.770.840	492.820.247		48.950.593
3100 SPESE PER ATTREZZ. E SERV.	1.083.000.000	165.802.000	95.470.057	70.331.943	1.153.331.943	789.965.859		363.366.084
4110 GRUPPO I	2.391.000.000	2.101.162.000	197.312.000	1.903.850.000	4.294.850.000	3.825.578.477		469.271.523
4120 GRUPPO II	556.000.000	1.074.455.000	94.510.000	979.945.000	1.535.945.000	1.299.629.102		236.315.898
4130 GRUPPO III	1.034.000.000	238.008.500	91.643.000	146.365.500	1.180.365.500	832.349.044		348.016.456
4140 GRUPPO IV	229.000.000	43.428.000	19.078.000	24.350.000	253.350.000	175.632.531		77.717.469
4150 GRUPPO V	431.000.000	150.970.000	105.910.000	45.060.000	476.060.000	376.249.901		99.810.099
4160 APPARATI SPERIMENTALI IHC		22.000.000.000		22.000.000.000	22.000.000.000	22.000.000.000		
5320 CANTINA' R. F.	55.000.000	4.520.000	2.000.000	2.520.000	57.520.000	56.009.848		1.510.152
5400 PROGETTO TRASCO A.C.		234.500.000	21.500.000	213.000.000	213.000.000	210.892.345		2.107.655
TOTALE GRUPPI	4.641.000.000	3.608.023.500	508.453.000	3.099.570.500	7.740.570.500	6.509.439.055		1.231.131.445
TOT. ALTRI CAP. RIC.		22.000.000.000		22.000.000.000	22.000.000.000	22.000.000.000		
TOT. PROGETTI SPEC.	55.000.000	239.020.000	23.500.000	215.520.000	270.520.000	266.902.193		3.617.807
TOTALE SEZIONE	6.274.000.000	26.094.555.340	662.362.057	25.432.193.283	31.706.193.283	30.059.127.354		1.647.065.929

C O N S U M T I V O '98 *** GESTIONE PROGRAMMATICA DELLA SPESA

PAG. 8

Bologna

CAPITOLO PROGRAMMATICO	STANZ. INIZIALE	VARIANZ. POS.	VARIANZ. NEG.	SALDO VARIAZIONI	DEFINITIVO	SCAMB IMPEGNATE	DIFF. POS.	DIFF. NEG.
2100 SPESE GENERALI DI FUNZION	614.000.000	53.000.000		53.000.000	667.000.000	523.981.562		143.018.438
3100 SPESE PER ATTREZZ. E SERV.	1.249.000.000	225.000.000	27.081.613	197.918.387	1.446.918.387	1.112.638.498		334.279.889
4110 GRUPPO I	3.842.000.000	425.617.280	128.617.280	297.000.000	4.139.000.000	3.557.767.578		581.232.422
4120 GRUPPO II	1.741.000.000	777.800.000	98.000.000	679.800.000	2.420.800.000	1.759.802.832		660.997.168
4130 GRUPPO III	700.000.000	168.942.100	154.942.100	14.000.000	714.000.000	402.513.889		311.486.111
4140 GRUPPO IV	315.000.000	95.600.000		95.600.000	410.600.000	286.237.027		124.362.973
4150 GRUPPO V	356.000.000	146.755.880	55.755.880	91.000.000	447.000.000	302.306.850		144.693.150
5110 GRUPPI DI STUD. ELOISATRON	660.000.000	225.000.000	25.000.000	200.000.000	860.000.000	255.429.413		604.570.587
5400 PROGETTO TRASCO A.C.		2.000.000		2.000.000	2.000.000	2.000.000		
TOTALE GRUPPI	6.954.000.000	1.614.715.260	437.315.260	1.177.400.000	8.131.400.000	6.308.628.176		1.822.771.824
TOT. ALTRI CAP. RIC.								
TOT. PROGETTI SPEC.	660.000.000	227.000.000	25.000.000	202.000.000	862.000.000	257.429.413		604.570.587
TOTALE SEZIONE	9.477.000.000	2.119.715.260	489.396.873	1.630.318.387	11.107.318.387	8.202.677.649		2.904.640.738

C O M B U N I V O '98 *** GESTIONE PROGRAMMATICA DELLA SPESA

PAG. 9

FERRARA

CAPITOLO PROGRAMMATICO	STANZ. INIZIALE	VARIAZ. POS.	VARIAZ. NEG.	SALDO VARIAZIONI	DEFINITIVO	SOMME IMPEGNATE	DIFF. POS.	DIFF. NEG.
2100 SPESE GENERALI DI FUNZION	179.000.000	29.000.000	15.000.000	14.000.000	193.000.000	160.480.453		32.519.547
3100 SPESE PER ATTREZZ. E SERV.	473.000.000	290.519.601	92.030.764	198.488.837	671.488.837	425.531.102		245.957.735
4110 GRUPPO I	747.000.000	122.000.000	39.000.000	83.000.000	830.000.000	606.612.740		223.387.260
4120 GRUPPO II	166.000.000	204.000.000	28.000.000	176.000.000	342.000.000	279.643.840		62.356.160
4130 GRUPPO III	340.000.000	89.000.000	30.000.000	59.000.000	399.000.000	253.582.494		145.417.506
4140 GRUPPO IV	113.000.000	28.400.000	4.000.000	24.400.000	137.400.000	88.363.060		49.036.940
4150 GRUPPO V	522.000.000	172.000.000	137.000.000	35.000.000	557.000.000	449.161.173		107.838.827
5260 SUPERCONDUITTIVITA'		237.000.000		237.000.000	237.000.000	35.792.777		201.207.223
TOTALE GRUPPI	1.888.000.000	615.400.000	236.000.000	377.400.000	2.265.400.000	1.677.363.307		588.036.693
TOT. ALTRI CAP. RIC.								
TOT. PROGETTI SPEC.		237.000.000		237.000.000	237.000.000	35.792.777		201.207.223
TOTALE SEZIONE	2.540.000.000	1.171.919.601	345.030.764	826.888.837	3.366.888.837	2.299.167.639		1.067.721.198

Pisa

CAPITULO PROGRAMMATICO	STANZ. INIZIALE	VARIANZ. POS.	VARIANZ. NEG.	SALDO VARIAZIONI	DEFINITIVO	SOMME IMPEGNATE	DIFF. POS.	DIFF. NEG.
2100 SPESE GENERALI DI FUNZION	835.000.000	507.159.120	18.000.000	489.159.120	1.324.159.120	1.237.011.616		87.147.504
3100 SPESE PER ATTIVITA', E SERV.	1.314.000.000	1.432.900.000	318.007.536	1.114.892.464	2.428.892.464	1.935.053.175		493.839.289
4110 GRUPPO I	10.590.000.000	1.573.091.000	558.900.000	1.014.191.000	11.604.191.000	7.669.126.826		3.935.064.174
4120 GRUPPO II	1.274.500.000	135.200.000	106.400.000	28.800.000	1.303.300.000	1.303.300.000		
4130 GRUPPO III	11.000.000	2.500.000	2.500.000		11.000.000	5.890.904		5.109.096
4140 GRUPPO IV	409.000.000	229.111.000	184.391.000	44.720.000	453.720.000	325.937.450		127.782.550
4150 GRUPPO V	490.000.000	231.229.000	109.500.000	121.729.000	611.729.000	343.409.852		268.319.148
5600 PROGETTO "APE"	448.000.000	228.000.000	56.000.000	172.000.000	620.000.000	584.616.504		35.383.496
5700 PROGETTO VIRGO	15.961.320.000	31.176.000.000	894.453.163	30.281.546.837	46.242.866.837	45.943.744.290		299.122.547
TOTALE GRUPPI	12.774.500.000	2.171.131.000	961.691.000	1.209.440.000	13.983.940.000	9.647.665.032		4.336.274.968
TOT. ALTRI CAP. RIC.								
TOT. PROGETTI SPEC.	16.409.320.000	31.404.000.000	950.453.163	30.453.546.837	46.862.866.837	46.528.360.794		334.506.043
TOTALE SEZIONE	31.332.820.000	35.515.190.120	2.248.151.699	33.267.038.421	64.599.858.421	59.348.090.617		5.251.767.804

C O N S U M T I V O '98 *** GESTIONE PROGRAMMATICA DELLA SPESA

PAG. 11

Roma I

CAPITOLO PROGRAMMATICO	STANZ. INIZIALE	VARIAZ. POS.	VARIAZ. NEG.	SALDO VARIAZIONI	DEFINITIVO	SOMME IMPEGNATE	DIFF. POS.	DIFF. NEG.
2100 SPESE GENERALI DI FUNZION	710.000.000	83.000.000	20.000.000	63.000.000	773.000.000	752.680.111		20.319.889
3100 SPESE PER ATTIVITÀ E SERV.	1.199.000.000	522.000.000	78.548.472	443.451.528	1.642.451.528	1.627.792.748		14.658.780
4110 GRUPPO I	6.316.000.000	563.000.000	707.000.000	144.000.000	6.172.000.000	2.023.212.267		4.148.787.733
4120 GRUPPO II	1.598.500.000	119.000.000	185.000.000	66.000.000	1.532.500.000	955.000.000		577.500.000
4130 GRUPPO III	258.000.000	42.200.000	23.000.000	19.200.000	277.200.000	26.000.000		251.200.000
4140 GRUPPO IV	333.000.000	104.009.930	28.000.000	76.009.930	409.009.930	233.000.000		176.009.930
4150 GRUPPO V	710.000.000	383.010.000	348.000.000	35.010.000	745.010.000	365.000.000		360.010.000
5600 PROGETTO "APR"	1.256.000.000	13.000.000		13.000.000	1.269.000.000	1.226.656.785		42.343.215
5700 PROGETTO VIRGO	426.000.000	147.000.000	54.000.000	93.000.000	519.000.000	518.740.725		259.275
TOTALE GRUPPI	9.215.500.000	1.211.219.930	1.291.000.000	79.780.070	9.135.719.930	3.622.212.267		5.513.507.663
TOT. ALTRI CAP. RIC.								
TOT. PROGETTI SPEC.	1.682.000.000	160.000.000	54.000.000	106.000.000	1.788.000.000	1.745.397.510		42.602.490
TOTALE SEZIONE	12.806.500.000	1.976.219.930	1.443.548.472	532.671.458	13.339.171.458	7.748.082.636		5.591.088.822

Sanità (gruppo collegato RMI)

CAPITOLO PROGRAMMATICO	STANZ. INIZIALE	VARIAZ. POS.	VARIAZ. NEG.	SALDO VARIAZIONI	DEFINITIVO	SOMME IMPEGNATE	DIFF. POS.	DIFF. NEG.
2100 SPESE GENERALI DI FUNZION		108.416.257		108.416.257	108.416.257	108.416.257		
3100 SPESE PER ATTREZZ. E SERV.		289.599.725	47.000.000	242.599.725	242.599.725	242.599.725		
4120 GRUPPO II								
4130 GRUPPO III		673.093.338	108.000.000	565.093.338	565.093.338	565.093.338		
4140 GRUPPO IV		16.183.380		16.183.380	16.183.380	16.183.380		
4150 GRUPPO V		227.313.988	17.000.000	220.313.988	220.313.988	220.313.988		
TOTALE GRUPPI		926.590.706	125.000.000	801.590.706	801.590.706	801.590.706		
TOT. ALTRI CAP. RIC.								
TOT. PROGETTI SPEC.								
TOTALE SEZIONE		1.324.606.688	172.000.000	1.152.606.688	1.152.606.688	1.152.606.688		

Roma II

CAPITOLO PROGRAMMATICO	STANZ. INIZIALE	VARIAZ. POS.	VARIAB. NEG.	SAUDO VARIAZIONI	DEFINITIVO	SOMME IMPEGNATE	DIFF. POS.	DIFF. NEG.
2100 SPESE GENERALI DI FUNZION	185.000.000	92.000.000	1.000.000	91.000.000	276.000.000	226.725.140		49.274.860
3100 SPESE PER ATTREZZ. E SERV.	603.000.000	229.000.000	32.135.884	196.864.116	799.864.116	603.998.401		195.865.715
4110 GRUPPO I	908.000.000	36.248.300	31.000.000	5.248.300	913.248.300	546.843.699		366.404.611
4120 GRUPPO II	2.232.000.000	356.000.000	110.000.000	246.000.000	2.478.000.000	1.138.887.523		1.339.112.477
4130 GRUPPO III	936.000.000	239.000.000	105.000.000	134.000.000	1.070.000.000	679.002.747		390.997.253
4140 GRUPPO IV	128.000.000	33.500.000	5.000.000	28.500.000	156.500.000	115.873.455		40.626.545
4150 GRUPPO V	374.000.000	42.000.000	42.000.000		374.000.000	240.006.161		133.993.839
5110 AREA-T	150.000.000	53.000.000	53.000.000		150.000.000	142.381.018		7.618.982
5600 PROGETTO "APF"	281.000.000	5.000.000	5.000.000		281.000.000	269.320.991		11.679.009
TOTALE GRUPPI	4.578.000.000	706.748.300	293.000.000	413.748.300	4.991.748.300	2.720.613.575		2.271.134.725
TOT. ALTRI CAP. RIC.								
TOT. PROGETTI SPEC.	431.000.000	58.000.000	58.000.000		431.000.000	411.702.009		19.297.991
TOTALE SEZIONE	5.797.000.000	1.085.748.300	384.135.884	701.612.416	6.498.612.416	3.963.039.125		2.535.573.291

Napoli

CAPITULO PROGRAMMATICO	STANZ. INIZIALE	VARIAZ. POS.	VARIAZ. NEG.	SALDO VARIAZIONI	DEFINITIVO	SOMME IMPAGNATE	DIFF. POS.	DIFF. NEG.
2100 SPESE GENERALI DI FUNZION	510.000.000	134.000.000	62.000.000	72.000.000	582.000.000	533.424.269		48.575.731
3100 SPESE PER ATTREZZ. E SERV.	1.123.000.000	346.000.000	119.078.016	226.921.984	1.349.921.984	1.000.494.455		349.427.529
4110 GRUPPO I	1.712.000.000	215.500.000	105.000.000	110.500.000	1.822.500.000	1.266.201.754		556.298.246
4120 GRUPPO II	1.258.500.000	168.500.000	120.000.000	48.500.000	1.307.000.000	960.708.836		346.291.164
4130 GRUPPO III	1.120.000.000	165.000.000	159.000.000	6.000.000	1.126.000.000	736.439.400		389.560.600
4140 GRUPPO IV	330.000.000	36.000.000	8.000.000	28.000.000	358.000.000	278.517.431		79.482.569
4150 GRUPPO V	489.000.000	426.250.000	75.000.000	351.250.000	840.250.000	389.475.328		450.774.672
5320 CAVITA' R. F.	37.000.000	5.000.000	5.000.000		37.000.000	36.954.878		45.122
5400 PROGETTO TRASCO A.C.		13.000.000		13.000.000	13.000.000	11.976.597		1.023.403
5700 PROGETTO VIRGO	689.800.000	134.400.000		134.400.000	824.200.000	819.631.792		4.568.208
TOTALE GRUPPI	4.909.500.000	1.011.250.000	467.000.000	544.250.000	5.453.750.000	3.631.342.749		1.822.407.251
TOT. ALTRI CAP. RIC.								
TOT. PROGETTI SPEC.	726.800.000	152.400.000	5.000.000	147.400.000	874.200.000	868.563.267		5.636.733
TOTALE SEZIONE	7.269.300.000	1.643.650.000	653.078.016	990.571.984	8.259.871.984	6.033.824.740		2.226.047.244

C O N S U M T I V O '98 *** GESTIONE PROGRAMMATICA DELLA SPESA

PAG. 15

Salerno (gruppo coll. Napoli)

CAPITOLO PROGRAMMATICO	STANZ. INIZIALE	VARIANZ. POS.	VARIANZ. NEG.	SALDO VARIANZI	DEFINITIVO	SOMME IMPEGNATE	DIFF. POS.	DIFF. NEG.
2100 SPESE GENERALI DI FUNZION	28.000.000	3.000.000	3.000.000		28.000.000	20.996.000		7.004.000
3100 SPESE PER ATTREZZ. E SERV.	35.000.000	9.000.000	9.000.000		35.000.000	25.931.657		9.068.343
4110 GRUPPO I	99.000.000	15.000.000	15.000.000		99.000.000	89.000.000		10.000.000
4120 GRUPPO II	328.500.000	38.000.000	38.000.000		328.500.000	238.323.695		90.176.305
4130 GRUPPO III	188.000.000	15.000.000	10.000.000	5.000.000	193.000.000	129.000.000		64.000.000
4140 GRUPPO IV	72.000.000	2.500.000		2.500.000	74.500.000	61.500.000		13.000.000
4150 GRUPPO V	44.000.000				44.000.000	40.000.000		4.000.000
5110 GRUPPI DI STUD. ELOISATRON	40.000.000	20.000.000	20.000.000		40.000.000	27.401.051		12.598.949
TOTALE GRUPPI	731.500.000	70.500.000	63.000.000	7.500.000	739.000.000	557.823.695		181.176.305
TOT. ALTRI CAP. RIC.								
TOT. PROGETTI SPEC.	40.000.000	20.000.000	20.000.000		40.000.000	27.401.051		12.598.949
TOTALE SEZIONE	834.500.000	102.500.000	95.000.000	7.500.000	842.000.000	632.152.403		209.847.597

Catania

CAPITOLO PROGRAMMATICO	STANZ. INIZIALE	VARIAZ. POS.	VARIAZ. NEG.	SALDO VARIAZIONI	DEFINITIVO	SOMME IMPEGNATE	DIFF. POS.	DIFF. NEG.
2100 SPESE GENERALI DI FUNZION	280.000.000	60.000.000	25.000.000	35.000.000	315.000.000	294.801.642		20.198.358
3100 SPESE PER ATTIVAZ. E SERV.	512.000.000	111.000.000	36.746.552	74.253.448	586.253.448	393.559.564		192.693.884
4110 GRUPPO I	346.000.000	4.100.000	34.100.000	30.000.000	316.000.000	195.145.157		120.854.843
4120 GRUPPO II	20.000.000	13.000.000	2.000.000	11.000.000	31.000.000	27.879.158		3.120.842
4130 GRUPPO III	2.782.000.000	260.700.000	222.700.000	38.000.000	2.820.000.000	1.651.387.535		1.168.612.465
4140 GRUPPO IV	173.500.000	28.000.000	13.000.000	15.000.000	188.500.000	153.361.145		35.138.855
4150 GRUPPO V	248.000.000	74.800.000	92.800.000	18.000.000	230.000.000	147.312.043		82.687.957
TOTALE GRUPPI	3.569.500.000	380.600.000	364.600.000	16.000.000	3.585.500.000	2.175.085.038		1.410.414.962
TOT. ALTRI CAP. RIC.								
TOT. PROGETTI SPEC.								
TOTALE SEZIONE	4.361.500.000	551.600.000	426.346.552	125.253.448	4.486.753.448	2.853.446.244		1.623.307.204

C O M S U N T I V O '98 *** GESTIONE PROGRAMMATICA DELLA SPESA

PAG. 17

Messina (gruppo coll. Catania)

CAPITOLO PROGRAMMATICO	STANZ. INIZIALE	VARIANZ. POS.	VARIANZ. NEG.	SALDO VARIAZIONI	DEFINITIVO	SOMME IMPEGNATE	DIFF. POS.	DIFF. NEG.
2100 SPESE GENERALI DI FUNZION	32.000.000	5.000.000	4.000.000	1.000.000	33.000.000	30.254.400		2.745.600
3100 SPESE PER ATTREZZ. E SERV.	37.000.000	7.000.000	4.000.000	3.000.000	40.000.000	20.517.382		19.482.618
4130 GRUPPO III	87.000.000				87.000.000	54.332.822		32.667.178
4150 GRUPPO V	7.000.000				7.000.000	3.030.087		3.969.913
TOTALE GRUPPI	94.000.000				94.000.000	57.362.909		36.637.091
TOT. ALTRI CAP. RIC.								
TOT. PROGETTI SPEC.								
TOTALE SEZIONE	163.000.000	12.000.000	8.000.000	4.000.000	167.000.000	108.134.691		58.865.309

C O M U N I T I V O '98 *** GESTIONE PROGRAMMATICA DELLA SPESA

PAG. 18

Trieste

CAPITOLO PROGRAMMATICO	STANZ. INIZIALE	VARIAZ. POS.	VARIAZ. NEG.	SALDO VARIAZIONI	DEFINITIVO	SOMME IMPEGNATE	DIFF. POS.	DIFF. NEG.
2100 SPESE GENERALI DI FUNZION	702.000.000	137.000.000	63.000.000	74.000.000	776.000.000	631.446.654		144.553.346
3100 SPESE PER ATTREZZ. E SERV.	921.000.000	148.406.893	84.964.960	63.441.933	984.441.933	750.946.466		233.495.467
4110 GRUPPO I	2.864.000.000	125.300.000	113.300.000	12.000.000	2.876.000.000	1.614.999.569		1.261.000.431
4120 GRUPPO II	1.350.000.000	141.500.000	138.900.000	12.600.000	1.362.600.000	875.489.910		487.110.090
4130 GRUPPO III	1.358.000.000	234.900.000	207.500.000	27.400.000	1.385.400.000	1.087.398.250		298.000.750
4140 GRUPPO IV	269.000.000	132.500.000	26.000.000	106.500.000	375.500.000	237.700.422		137.799.578
4150 GRUPPO V	775.000.000	522.500.000	356.500.000	166.000.000	941.000.000	633.740.505		307.259.495
TOTALE GRUPPI	6.616.000.000	1.156.700.000	832.200.000	324.500.000	6.940.500.000	4.449.329.656		2.491.170.344
TOT. ALTRI CAP. RIC.								
TOT. PROGETTI SPEC.								
TOTALE SEZIONE	8.239.000.000	1.442.106.893	980.164.960	461.941.933	8.700.941.933	5.831.722.776		2.869.219.157

C O N S U M T I V O '98 *** GESTIONE PROGRAMMATICA DELLA SPESA

PAG. 19

Udine (gruppo coll. Trieste)

CAPITOLO PROGRAMMATICO	STANZ. INIZIALE	VARIAZ. POS.	VARIAZ. NEG.	SALDO VARIAZIONI	DEFINITIVO	SOME IMPEGNATE	DIFF. POS.	DIFF. NEG.
2100 SPESE GENERALI DI FUNZION	39.000.000	9.000.000	9.000.000		39.000.000	34.119.861		4.880.139
3100 SPESE PER ATTREZZ. E SERV.	112.000.000	7.000.000	7.000.000		112.000.000	84.911.233		27.088.767
4110 GRUPPO I	506.000.000	83.500.000	63.500.000	20.000.000	526.000.000	466.993.057		59.006.943
4130 GRUPPO III	27.000.000	7.000.000	12.000.000	5.000.000	22.000.000	18.841.028		3.158.972
4150 GRUPPO V	20.000.000	8.500.000	8.500.000		20.000.000	18.930.756		1.069.244
TOTALE GRUPPI	553.000.000	99.000.000	84.000.000	15.000.000	568.000.000	504.764.841		63.235.159
TOT. ALTRI CAP. RIC.								
TOT. PROGETTI SPEC.								
TOTALE SEZIONE	704.000.000	115.000.000	100.000.000	15.000.000	719.000.000	623.795.935		95.204.065

Firenze

CAPITOLO PROGRAMMATICO	STANZ. INIZIALE	VARIAZ. POS.	VARIAZ. NEG.	SALDO VARIAZIONI	DEFINITIVO	SOMME IMPEGNATE	DIFF. POS.	DIFF. NEG.
2100 SPESE GENERALI DI FUNZION	493.000.000	53.195.000		53.195.000	546.195.000	469.816.992		76.378.008
3100 SPESE PER ATTREZ. E SERV.	839.000.000	293.561.036	81.228.800	212.332.236	1.051.332.236	734.563.483		316.768.753
4110 GRUPPO I	1.598.000.000	170.400.000	118.000.000	52.400.000	1.650.400.000	1.215.297.721		435.102.279
4120 GRUPPO II	1.176.000.000	222.600.000	114.000.000	108.600.000	1.284.600.000	795.404.075		489.195.925
4130 GRUPPO III	1.252.000.000	133.871.000	102.000.000	31.871.000	1.283.871.000	836.392.420		447.478.580
4140 GRUPPO IV	265.000.000	167.180.000	23.000.000	144.180.000	409.180.000	207.769.830		201.410.170
4150 GRUPPO V	311.000.000	64.000.000	22.000.000	42.000.000	353.000.000	210.317.751		142.682.249
5700 PROGETTO VIRGO	21.200.000	8.000.000		8.000.000	29.200.000	27.321.436		1.878.564
TOTALE GRUPPI	4.502.000.000	758.051.000	379.000.000	379.051.000	4.981.051.000	3.265.181.797		1.715.869.201
TOT. ALTRI CAP. RIC.								
TOT. PROGETTI SPEC.	21.200.000	8.000.000		8.000.000	29.200.000	27.321.436		1.878.564
TOTALE SEZIONE	5.955.200.000	1.112.807.036	460.228.800	652.578.236	6.607.778.236	4.496.883.708		2.110.894.528

C O M S U M T I V O ' 9 8 *** GESTIONE PROGRAMMATICA DELLA SPESA

PAG. 21

Roma III

CAPITOLO PROGRAMMATICO	STANZ. INIZIALE	VARIANZ. POS.	VARIANZ. NEG.	SALDO VARIAZIONI	DEFINITIVO	SOMME IMPEGNATE	DIFF. POS.	DIFF. NEG.
2100 SPESE GENERALI DI FUNZIONI		156.990.000	20.000.000	136.990.000	136.990.000	88.161.526		48.828.474
3100 SPESE PER ATTREZZ. E SERV.		560.750.288	23.000.000	537.750.288	537.750.288	487.430.568		50.319.720
4110 GRUPPO I		494.187.369	38.000.000	456.187.369	456.187.369	421.195.049		34.992.320
4120 GRUPPO II		119.000.000	12.000.000	107.000.000	107.000.000	88.329.574		18.670.426
4140 GRUPPO IV		36.000.000	1.000.000	35.000.000	35.000.000	26.084.575		8.915.425
4150 GRUPPO V		57.000.000	18.000.000	39.000.000	39.000.000	36.524.934		2.475.066
TOTALE GRUPPI		706.187.369	69.000.000	637.187.369	637.187.369	572.134.132		65.053.237
TOT. ALTRI CAP. RIC.								
TOT. PROGETTI SPEC.								
TOTALE SEZIONE		1.423.927.657	112.000.000	1.311.927.657	1.311.927.657	1.147.726.226		164.201.431

C O N S U M T I V O '98 *** GESTIONE PROGRAMMATICA DELLA SPESA

PAG. 22

Sanità

CAPITOLO PROGRAMMATICO	STANZ. INIZIALE	VARIANZ. POS.	VARIANZ. NEG.	SALDO VARIAZIONI	DEFINITIVO	SOMME IMPEGNATE	DIFF. POS.	DIFF. NEG.
2100 SPESE GENERALI DI FUNZION	172.000.000		135.406.257	135.406.257-	36.593.743	36.593.743		
3100 SPESE PER ATTREZZ. E SERV.	480.000.000		400.245.725	400.245.725-	79.754.275	79.754.275		
4110 GRUPPO I	1.396.000.000	4.200.000	910.187.369	905.987.369-	490.012.631	490.012.631		
4120 GRUPPO II								
4130 GRUPPO III	971.000.000	5.650.000	533.093.338	527.443.338-	443.556.662	443.556.662		
4140 GRUPPO IV	77.000.000		38.893.310	38.893.310-	38.106.690	38.106.690		
4150 GRUPPO V	309.000.000	6.150.000	214.313.988	208.163.988-	100.836.012	100.836.012		
TOTALE GRUPPI	2.753.000.000	16.000.000	1.696.488.005	1.680.488.005-	1.072.511.995	1.072.511.995		
TOT. ALTRI CAP. RIC.								
TOT. PROGETTI SPEC.								
TOTALE SEZIONE	3.405.000.000	16.000.000	2.232.139.987	2.216.139.987-	1.188.860.013	1.188.860.013		

Perugia

CAPITOLO PROGRAMMATICO	STANZ. INIZIALE	VARIAZ. POS.	VARIAZ. NEG.	SALDO VARIAZIONI	DEFINITIVO	SOMME IMPEGNATE	DIFF. POS.	DIFF. NEG.
2100 SPESE GENERALI DI FUNZION	223.000.000	72.500.000	21.500.000	51.000.000	274.000.000	245.724.477		28.275.523
3100 SPESE PER ATTREZZ. E SERV.	485.000.000	27.000.000	37.366.580	10.366.580	474.633.420	375.218.495		99.414.925
4110 GRUPPO I	845.000.000	67.500.000	44.500.000	23.000.000	868.000.000	678.210.260		189.789.740
4120 GRUPPO II	1.130.000.000	493.000.000	109.000.000	384.000.000	1.514.000.000	1.192.873.321		321.126.679
4130 GRUPPO III								
4140 GRUPPO IV	181.000.000	18.500.000	6.700.000	11.800.000	192.800.000	140.579.624		52.220.376
4150 GRUPPO V	136.000.000	25.000.000	25.000.000		136.000.000	66.844.027		69.155.973
5700 PROGETTO VINGO	282.000.000	17.000.000	5.000.000	12.000.000	294.000.000	282.667.910		11.332.090
TOTALE GRUPPI	2.282.000.000	604.000.000	185.200.000	418.800.000	2.710.800.000	2.078.507.232		632.292.768
TOT. ALTRI CAP. RIC.								
TOT. PROGETTI SPEC.	282.000.000	17.000.000	5.000.000	12.000.000	294.000.000	282.667.910		11.332.090
TOTALE SEZIONE	3.282.000.000	720.500.000	249.066.580	471.433.420	3.753.433.420	2.982.118.114		771.315.306

Bari

CAPITOLO PROGRAMMATICO	STABE. INIZIALE	VARIAB. POS.	VARIAB. NEG.	SALDO VARIAZIONI	DEFINITIVO	SOMME IMPEGNATE	DIFF. POS.	DIFF. NEG.
2100 SPESE GENERALI DI FUNZION	440.000.000	33.000.000		33.000.000	473.000.000	383.067.275		89.932.725
3100 SPESE PER ATTREZZ. E SERV.	762.000.000	95.000.000	44.911.726	50.088.274	812.088.274	598.821.035		213.267.239
4110 GRUPPO I	2.299.000.000	154.000.000	608.000.000	454.000.000-	1.845.000.000	1.248.923.749		596.076.251
4120 GRUPPO II	1.242.000.000	512.187.000	151.000.000	361.187.000	1.603.187.000	762.469.273		840.717.727
4130 GRUPPO III	2.049.000.000	546.952.330	532.000.000	14.952.330	2.063.952.330	1.507.048.137		556.904.193
4140 GRUPPO IV	212.000.000	41.000.000	11.000.000	30.000.000	242.000.000	180.204.172		61.795.828
4150 GRUPPO V	286.000.000	14.000.000	9.000.000	5.000.000	291.000.000	204.124.844		86.875.156
5400 PROGETTO TRASCO A.C.		3.000.000		3.000.000	3.000.000	2.854.750		145.250
TOTALE GRUPPI	6.088.000.000	1.268.139.330	1.311.000.000	42.860.670-	6.045.139.330	3.902.770.175		2.142.369.155
TOT. ALTRI CAP. RIC.								
TOT. PROGETTI SPEC.		3.000.000		3.000.000	3.000.000	2.854.750		145.250
TOTALE SEZIONE	7.290.000.000	1.399.139.330	1.355.911.726	43.227.604	7.333.227.604	4.887.513.235		2.445.714.369

C O N S U M I V O '98 *** GESTIONE PROGRAMMATICA DELLA SPESA

PAG. 25

Lecco

CAPITOLO PROGRAMMATICO	STANZ. INIZIALE	VARIANZ. POS.	VARIANZ. NEG.	SALDO VARIAZIONI	DEFINITIVO	SOMME IMPEGNATE	DIFF. POS.	DIFF. NEG.
2100 SPESE GENERALI DI FUNZIONI	153.000.000	7.000.000	4.000.000	3.000.000	156.000.000	121.759.922		34.240.078
3100 SPESE PER ATTREZZ. E SERV.	321.000.000	27.584.290	18.434.240	9.150.050	330.150.050	242.126.445		88.023.605
4110 GRUPPO I	515.000.000	53.000.000	64.000.000	11.000.000	504.000.000	325.354.857		178.645.143
4120 GRUPPO II	276.500.000	53.259.600	44.000.000	9.259.600	285.759.600	170.250.481		115.509.119
4130 GRUPPO III	41.000.000				41.000.000	28.352.527		12.647.473
4140 GRUPPO IV	167.000.000	9.256.309	3.000.000	6.256.309	173.256.309	91.897.227		81.359.082
4150 GRUPPO V	221.000.000	60.000.000	32.000.000	28.000.000	249.000.000	177.301.435		71.698.565
TOTALE GRUPPI	1.220.500.000	175.515.909	143.000.000	32.515.909	1.253.015.909	793.156.527		459.859.382
TOT. ALTRI CAP.RIC.								
TOT. PROGETTI SPEC.								
TOTALE SEZIONE	1.694.500.000	210.100.199	165.434.240	44.665.999	1.739.165.959	1.157.042.894		582.123.065

C O N S U M T I V O '98 *** GESTIONE PROGRAMMATICA DELLA SPESA PAG. 26

Pavia

CAPITOLO PROGRAMMATICO	STANZ. INIZIALE	VARIAZ. POS.	VARIAZ. NEG.	SALDO VARIAZIONI	DEFINITIVO	SOMME IMPEGNATE	DIFF. POS.	DIFF. NEG.
2100 SPESE GENERALI DI FUNZIONI	408.000.000	47.000.000	81.000.000	34.000.000-	374.000.000	326.701.883		47.298.117
3100 SPESE PER ATTREZ. E SERV.	584.000.000	298.804.960	20.490.964	278.313.996	862.313.996	623.926.419		238.387.577
4110 GRUPPO I	1.138.000.000	219.200.000	160.200.000	59.000.000	1.197.000.000	793.784.836		403.215.164
4120 GRUPPO II	3.075.000.000	619.900.000	761.900.000	142.000.000-	2.933.000.000	1.988.537.509		944.462.491
4130 GRUPPO III	717.000.000	231.000.000	7.500.000	223.500.000	940.500.000	474.153.084		466.346.916
4140 GRUPPO IV	185.000.000	37.000.000	13.000.000	24.000.000	209.000.000	157.021.019		51.978.981
4150 GRUPPO V	512.000.000	162.750.000	107.750.000	55.000.000	567.000.000	340.889.239		226.110.761
TOTALE GRUPPI	5.627.000.000	1.269.850.000	1.050.350.000	219.500.000	5.846.500.000	3.754.385.687		2.092.114.313
TOT. ALTRI CAP. RIC.								
TOT. PROGETTI SPEC.								
TOTALE SEZIONE	6.619.000.000	1.615.654.960	1.151.840.964	463.813.996	7.082.813.996	4.705.013.989		2.377.800.007

Lab. Nazionali di Frascati

CAPITOLO PROGRAMMATICO	STANZ. INIZIALE	VARIAZ. POS.	VARIAZ. NEG.	SALDO VARIAZIONI	DEFINITIVO	SOMME IMPEGNATE	DIFF. POS.	DIFF. NEG.
2200 LABORATORI NAZIONALI DI F	7.300.000.000	1.442.419.661	738.000.000	704.419.661	8.004.419.661	7.784.540.117		219.879.544
3200 LABORATORI NAZIONALI DI F	17.700.000.000	3.052.445.806	2.320.805.853	731.639.953	18.431.639.953	14.080.391.758		4.351.248.195
4110 GRUPPO I	4.835.000.000	2.224.915.000	580.000.000	1.644.915.000	6.479.915.000	5.250.485.487		1.229.429.513
4120 GRUPPO II	2.335.000.000	272.000.000	148.500.000	123.500.000	2.458.500.000	1.549.478.491		909.021.509
4130 GRUPPO III	3.087.000.000	847.404.344	404.000.000	443.404.344	3.530.404.344	2.652.510.906		877.893.438
4140 GRUPPO IV	147.000.000	388.687.685	15.500.000	373.187.685	520.187.685	176.830.899		343.356.786
4150 GRUPPO V	262.000.000	98.348.365	32.000.000	66.348.365	328.348.365	191.192.639		137.155.726
5310 ARES-T	240.000.000	27.000.000	27.000.000		240.000.000	212.889.654		27.110.346
5420 DAPHNE	1.000.000.000	59.500.000	59.500.000		1.000.000.000	995.366.298		4.633.702
5700 PROGETTO VIRGO	133.000.000	135.986.931	47.500.000	88.486.931	221.486.931	122.105.126		99.381.805
TOTALE GRUPPI	10.666.000.000	3.831.355.394	1.180.000.000	2.651.355.394	13.317.355.394	9.820.498.422		3.496.856.972
TOT. ALTRI CAP. RIC.								
TOT. PROGETTI SPEC.	1.373.000.000	222.486.931	134.000.000	88.486.931	1.461.486.931	1.330.361.078		131.125.853
TOTALE SEZIONE	37.039.000.000	8.548.707.792	4.372.805.853	4.175.901.939	41.214.901.939	33.015.791.375		8.199.110.564

C O N S U M T I V O ' 9 8 *** GESTIONE PROGRAMMATICA DELLA SPESA

PAG. 28

COSENZA (GR. COLL. L. M. P.)

CAPITOLO PROGRAMMATICO	STANZ. INIZIALE	VARIAZ. POS.	VARIAZ. NEG.	SALDO VARIAZIONI	DEFINITIVO	SOMME IMPEGNATE	DIFF. POS.	DIFF. NEG.
2100 SPESE GENERALI DI FUNZION	17.000.000	2.000.000	2.000.000		17.000.000	17.000.000		
3100 SPESE PER ATTREZZ. E SERV.	33.000.000	17.500.000	6.500.000	11.000.000	44.000.000	44.000.000		
4110 GRUPPO I	419.000.000	23.500.000	12.500.000	11.000.000	430.000.000	252.446.975		177.553.025
4120 GRUPPO II	159.000.000	24.500.000	9.500.000	15.000.000	174.000.000	174.000.000		
4140 GRUPPO IV	70.000.000	28.000.000	3.000.000	25.000.000	95.000.000	95.000.000		
TOTALE GRUPPI	648.000.000	76.000.000	25.000.000	51.000.000	699.000.000	521.446.975		177.553.025
TOT. ALTRI CAP. RIC.								
TOT. PROGETTI SPEC.								
TOTALE SEZIONE	698.000.000	95.500.000	33.500.000	62.000.000	760.000.000	582.446.975		177.553.025

Lab. Naz. di Legnaro

CAPITOLO PROGRAMMATICO	STANZ. INIZIALE	VARIAB. POS.	VARIAB. NEG.	SALDO VARIAZIONI	DEFINITIVO	SOMME IMPEGNATE	DIFF. POS.	DIFF. NEG.
2300 LABORATORI NAZIONALI DI I	5.000.000.000	369.955.137	604.000.000	234.044.863-	4.765.955.137	4.559.153.907		206.801.230
3300 LABORATORI NAZIONALI DI I	11.500.000.000	2.693.508.700	555.520.570	2.137.988.130	13.637.988.130	8.811.705.569		4.826.282.561
4110 GRUPPO I								
4120 GRUPPO II	398.000.000	122.450.000	26.850.000	95.600.000	493.600.000	282.751.600		210.848.400
4130 GRUPPO III	3.400.000.000	1.481.882.076	1.303.688.000	178.194.076	3.578.194.076	2.282.093.960		1.296.100.116
4140 GRUPPO IV								
4150 GRUPPO V	779.000.000	466.310.000	230.125.000	236.185.000	1.015.185.000	729.382.969		285.802.031
5260 SUPERCONDUITIVITA'		11.000.000		11.000.000	11.000.000			11.000.000
5320 CIVITA' R. F.	425.000.000		5.600.000	5.600.000-	419.400.000			419.400.000
5340 FASCI ESOTICI		12.000.000		12.000.000	12.000.000			12.000.000
5400 PROGETTO TRASCO A.C.		70.000.000		70.000.000	70.000.000			70.000.000
5800 PROGETTO NUOVO INIESTORE	1.000.000.000	2.334.100.000	3.240.000	2.330.860.000	3.330.860.000	2.228.304.650		1.102.555.350
TOTALE GRUPPI	4.577.000.000	2.070.642.076	1.560.663.000	509.979.076	5.086.979.076	3.294.228.529		1.792.750.547
TOT. ALTRI CAP. RIC.								
TOT. PROGETTI SPEC.	1.425.000.000	2.427.100.000	8.840.000	2.418.260.000	3.843.260.000	2.228.304.650		1.614.955.350
TOTALE SEZIONE	22.502.000.000	7.561.205.913	2.729.023.570	4.832.182.343	27.334.182.343	18.893.392.655		8.440.789.688

COMSUNTIVO '98 *** GESTIONE PROGRAMMATICA DELLA SPESA

PAG. 30

Lab. Naz. del Sud

CAPITOLO PROGRAMMATICO	STANZ. INIZIALE	VARIAZ. POS.	VARIAZ. NEG.	SALDO VARIACIONI	DEFINITIVO	SOMME IMPEGNATE	DIFF. POS.	DIFF. NEG.
2400 LABORATORI NAZIONALI DEL	3.550.000.000	106.000.000	578.000.000	472.000.000-	3.078.000.000	2.911.506.674		166.493.326
3400 LABORATORI NAZIONALI DEL	11.450.000.000	3.867.662.432	2.567.112.540	1.300.549.892	12.750.549.892	8.948.122.259		3.802.427.633
4110 GRUPPO I								
4120 GRUPPO II								
4130 GRUPPO III	4.619.000.000	266.840.000	198.000.000	68.840.000	4.687.840.000	2.515.294.411		2.172.545.589
4140 GRUPPO IV	95.000.000	26.800.000	9.000.000	17.800.000	112.800.000	89.028.112		23.771.888
4150 GRUPPO V	137.000.000	50.560.000	39.000.000	11.560.000	148.560.000	90.177.119		58.382.881
5340 FASCI ESOTICI	1.000.000.000	1.962.000.000	600.000.000	1.362.000.000	2.362.000.000	2.361.392.567		607.433
5400 PROGETTO ERASCO A.C.		196.000.000		196.000.000	196.000.000	193.875.721		2.124.279
TOTALE GRUPPI	4.851.000.000	344.200.000	246.000.000	98.200.000	4.949.200.000	2.694.499.642		2.254.700.358
TOT. ALTRI CAP. RIC.								
TOT. PROGETTI SPEC.	1.000.000.000	2.158.000.000	600.000.000	1.558.000.000	2.558.000.000	2.555.268.288		2.731.712
TOTALE SEZIONE	20.851.000.000	6.475.862.432	3.991.112.540	2.484.749.892	23.335.749.892	17.109.396.863		6.226.353.029

CONSUMATIVO '98 *** GESTIONE PROGRAMMATICA DELLA SPESA

PAG. 31

Lab. Naz. Gran Sasso

CAPITOLO PROGRAMMATICO	STANZ. INIZIALE	VARIANZ. POS.	VARIANZ. MSG.	SALDO VARIAZIONI	DEFINITIVO	SOMME IMPEGNATE	DIFF. POS.	DIFF. NEG.
2500 LAB-RI NAZIONALI DEL GRAN	3.650.000.000	725.000.000	36.000.000	689.000.000	4.339.000.000	3.593.656.476		745.343.524
3500 LAB. NAZ. DEL GRAN SASSO	13.350.000.000	4.061.543.244	1.124.669.086	2.936.874.158	16.286.874.158	11.272.127.425		5.014.746.733
4110 GRUPPO I								
4120 GRUPPO II	2.365.000.000	1.048.882.720	604.500.000	444.382.720	2.809.382.720	2.107.073.337		702.309.383
4130 GRUPPO III	1.040.000.000	6.000.000	6.000.000		1.040.000.000	1.035.754.851		4.245.149
4140 GRUPPO IV	20.000.000	8.400.000		8.400.000	28.400.000	21.742.203		6.657.797
4150 GRUPPO V	63.000.000	82.000.000	9.000.000	73.000.000	136.000.000	92.570.000		43.430.000
TOTALE GRUPPI	3.488.000.000	1.145.282.720	619.500.000	525.782.720	4.013.782.720	3.257.140.391		756.642.329
TOT. ALTRI CAP. RIC.								
TOT. PROGETTI SPEC.								
TOTALE SEZIONE	20.488.000.000	5.931.825.964	1.780.169.086	4.151.656.878	24.639.656.878	18.122.924.292		6.516.732.586

C O N S U M T I V O '98 *** GESTIONE PROGRAMMATICA DELLA SPESA

PAG. 32

AQUILA (GR. COLLI. I. G. S.)

CAPITOLO PROGRAMMATICO	STANZ. INIZIALE	VARIANZ. POS.	VARIANZ. NEG.	SALDO VARIAZIONI	DEFINITIVO	SOMME IMPREGNATE	DIFF. POS.	DIFF. NEG.
3100 SPESE PER ATTREZZ. E SERV.	12.000.000				12.000.000	12.000.000		
4120 GRUPPO II	434.000.000	145.000.000	26.000.000	119.000.000	553.000.000	365.022.615		187.977.385
4140 GRUPPO IV		3.000.000		3.000.000	3.000.000	3.000.000		
4150 GRUPPO V	113.000.000	17.300.000	16.300.000	1.000.000	114.000.000	114.000.000		
TOTALE GRUPPI	547.000.000	165.300.000	42.300.000	123.000.000	670.000.000	482.022.615		187.977.385
TOT. ALTRI CAP. RIC.								
TOT. PROGETTI SPEC.								
TOTALE SEZIONE	559.000.000	165.300.000	42.300.000	123.000.000	682.000.000	494.022.615		187.977.385

C O N S U M T I V O '98 *** GESTIONE PROGRAMMATICA DELLA SPESA

PAG. 33

C.M.A.P.

CAPITOLO PROGRAMMATICO	STANZ. INIZIALE	VARIAB. POS.	VARIAB. NEG.	SALDO VARIAZIONI	DEFINITIVO	SOMME IMPEGNATE	DIFF. POS.	DIFF. NEG.
2600 CENTRO MAZ. ANALISI FOTOG	253.000.000	26.000.000	10.000.000	16.000.000	269.000.000	220.314.850		48.685.150
3600 CENTRO MAZ. ANALISI FOTOG	1.047.000.000	1.057.000.000	180.317.744	876.682.256	1.923.682.256	1.559.382.143		364.300.113
4110 GRUPPO I								
4120 GRUPPO II								
4130 GRUPPO III								
4140 GRUPPO IV								
4150 GRUPPO V	65.000.000	4.000.000	4.000.000		65.000.000	31.737.611		33.262.389
4410 RETE G.A.R.R.	6.200.000.000	14.817.000.000	122.000.000	14.695.000.000	20.895.000.000	20.639.147.732		255.852.268
4440 RETE INFRETT	2.000.000.000	271.695.482		271.695.482	2.271.695.482	2.271.695.482		
TOTALE GRUPPI	65.000.000	4.000.000	4.000.000		65.000.000	31.737.611		33.262.389
TOT. ALTRI CAP. RIC.	8.200.000.000	15.088.695.482	122.000.000	14.966.695.482	23.166.695.482	22.910.843.214		255.852.268
TOT. PROGETTI SPEC.								
TOTALE SEZIONE	9.565.000.000	16.175.695.482	316.317.744	15.859.377.738	25.424.377.738	24.722.277.818		702.099.920

C O N S U M T I V O '98 *** GESTIONE PROGRAMMATICA DELLA SPESA

PAG. 34

Serv. Amm. Centrali

CAPITOLU PROGRAMMATICU	STANZ. INIZIALE	VARIAZ. POS.	VARIAZ. NEG.	SALDU VARIAZIONI	DEFINITIVO	SOMME IMPEGNATE	DIFF. POS.	DIFF. NEG.
2710 SERVIZI AMMINISTRATIVI CE	239.000.000	255.000.000		255.000.000	494.000.000	476.863.424		17.136.576
3710 SERVIZI AMMINISTRATIVI CE	2.180.000.000	645.310.000	75.000.000	570.310.000	2.750.310.000	2.298.072.598		452.237.402
TOTALE GRUPPI								
TOT. ALTRI CAP.RIC.								
TOT. PROGETTI SPEC.								
TOTALE SEZIONE	2.419.000.000	900.310.000	75.000.000	825.310.000	3.244.310.000	2.774.936.022		469.373.978

Servizi di Presidenza

CAPITOLO PROGRAMMATICO	STANZ. INIZIALE	VARIAZ. POS.	VARIAZ. NEG.	SALDO VARIAZIONI	DEFINITIVO	SOMME IMPEGNATE	DIFF. POS.	DIFF. NEG.
2720 SERVIZI PRESIDENZA E ORGA	530.000.000	63.000.000		63.000.000	593.000.000	475.718.495		117.281.505
3720 SERVIZI PRESIDENZA E ORGA	1.251.000.000	151.000.000	181.000.000	30.000.000	1.221.000.000	904.488.324		316.531.876
TOTALE GRUPPI								
TOT. ALTRI CAP. RIC.								
TOT. PROGETTI SPEC.								
TOTALE SEZIONE	1.781.000.000	214.000.000	181.000.000	33.000.000	1.814.000.000	1.380.186.819		433.813.181

Fondi Individuali

CAPITOLO PROGRAMMATICO	STANZ. INIZIALE	VARIAZ. POS.	VARIAZ. NEG.	SALDO VARIAZIONI	DEFINITIVO	SOMME IMPEGNATE	DIFF. POS.	DIFF. NEG.
4110 GRUPPO I	9.013.000.000	850.000.000	9.863.000.000	9.013.000.000-				
4111 F. MAGNETI AT/CMS								
4120 GRUPPO II	2.253.000.000		2.253.000.000	2.253.000.000-				
4130 GRUPPO III	3.209.000.000	209.000.000	3.418.000.000	3.209.000.000-				
4140 GRUPPO IV	2.131.500.000		2.131.500.000	2.131.500.000-				
4150 GRUPPO V	2.167.000.000	921.000.000	3.088.000.000	2.167.000.000-				
4160 APPARATI SPERIMENTALI LEC		34.000.000.000	34.000.000.000					
TOTALE GRUPPI	18.773.500.000	1.980.000.000	20.753.500.000	18.773.500.000-				
TOT. ALTRI CAP. RIC.		34.000.000.000	34.000.000.000					
TOT. PROGETTI SPEC.								
TOTALE SEZIONE	18.773.500.000	35.980.000.000	54.753.500.000	18.773.500.000-				

Fondi Comuni

CAPITOLO PROGRAMMATICO	STANZ. INIZIALE	VARIAZ. POS.	VARIAZ. NEG.	SALDO VARIAZIONI	DEFINITIVO	SOMME IMPEGNATE	DIFF. POS.	DIFF. NEG.
2100 SPESE GENERALI DI FUNZION	260.000.000		260.000.000	260.000.000-				
3100 SPESE PER ATTREZZ. E SERV.	281.000.000	3.132.923.763	413.923.763	2.719.000.000	3.000.000.000	3.000.000.000		
3800 FONDO POTEN. LAB. E SEZ.	10.000.000.000	15.850.000	10.015.850.000	10.000.000.000-				
3900 FONDO SICUREZZE	3.000.000.000		3.000.000.000	3.000.000.000-				
4200 FONDO NUOVE ATTIVITA' RIC	10.000.000.000		9.103.000.000	9.103.000.000-	897.000.000	428.428.000		468.572.000
4300 CALCIO E MEZZI DI CALCOL	1.800.000.000	802.000.000	2.124.000.000	1.322.000.000-	478.000.000	416.799.600		61.200.400
4410 RETE G.A.R.R.	23.000.000.000		23.000.000.000	23.000.000.000-				
5260 SUPERCONDUATIVITA'	1.000.000.000	722.000.000	1.000.000.000	278.000.000-	722.000.000			722.000.000
5310 ANES-T	2.413.000.000		2.319.194.165	2.319.194.165-	93.805.835			93.805.835
5340 PASCİ ESOTICI	2.000.000.000				2.000.000.000			2.000.000.000
5600 PROGETTO "APE"	3.000.000.000		3.000.000.000	3.000.000.000-				
5700 PROGETTO VIRGO	10.886.680.000	200.000.000	10.200.000.000	10.000.000.000-	886.680.000	182.787.669		703.892.331
5733 MUSEO TERRAMO LEGGE 366/90		3.414.000.000		3.414.000.000	3.414.000.000			3.414.000.000
5800 PROGETTO NUOVO INIETTORE	2.000.000.000				2.000.000.000			2.000.000.000
5850 CONTRIBUTO CERN-LEP 2000		8.000.000.000		8.000.000.000	8.000.000.000	8.000.000.000		
5860 CONTR. NSA/SATELLITE NSU		7.500.000.000		7.500.000.000	7.500.000.000	7.500.000.000		
TOTALE GRUPPI								
TOT. ALTRI CAP.RIC.	34.800.000.000	802.000.000	34.227.000.000	33.425.000.000-	1.375.000.000	845.227.600		529.772.400
TOT. PROGETTI SPEC.	21.295.680.000	19.836.000.000	16.519.194.165	3.315.805.835	24.616.485.835	15.682.787.669		8.933.698.166
TOTALE SEZIONE	69.640.680.000	23.786.773.763	64.435.967.978	40.649.194.165-	28.991.485.835	19.528.015.269		9.463.470.566

C O M B U N I V O '98 *** GESTIONE PROGRAMMATICA DELLA SPESA

PAG. 38

Gruppi di studio Eloisatron

CAPITOLO PROGRAMMATICO	STANZ. INIZIALE	VARIAZ. POS.	VARIAZ. NEG.	SALDO VARIAZIONI	DEFINITIVO	SOMME IMPEGNATE	DIFF. POS.	DIFF. NEG.
5110 GRUPPI DI STUD. ELOISATRON	200.000.000				200.000.000			200.000.000
TOTALE GRUPPI								
TOT. ALTRI CAP. RIC.								
TOT. PROGETTI SPEC.	200.000.000				200.000.000			200.000.000
TOTALE SEZIONE	200.000.000				200.000.000			200.000.000

Spese Organi

CAPITOLO PROGRAMMATICO	STABZ. INIZIALE	VARIAM. POS.	VARIAM. NEG.	SALDO VARIAZIONI	DEFINITIVO	SOMME IMPEGNATE	DIFF. POS.	DIFF. NEG.
6100 SPESE PER GLI ORGANI DELL	1.030.000.000				1.030.000.000	883.505.528		146.494.472
TOTALE GRUPPI								
TOT. ALTRI CAP. RIC.								
TOT. PROGETTI SPEC.								
TOTALE SEZIONE	1.030.000.000				1.030.000.000	883.505.528		146.494.472

C O N S U M T I V O '98 *** GESTIONE PROGRAMMATICA DELLA SPESA

PAG. 40

Spese Personale

CAPITOLO PROGRAMMATICO	STANZ. INIZIALE	VARIAZ. POS.	VARIAZ. NEG.	SALDO VARIAZIONI	DEFINITIVO	SOMME IMPEGNATE	DIFF. POS.	DIFF. NEG.
1100 PERSONALE DI RUOLO	85.000.000.000	7.500.000.000		7.500.000.000	92.500.000.000	92.403.844.506		96.155.494
1210 PERS. A CONTRATTO(art.36	11.000.000.000	1.384.227.000		1.384.227.000	12.384.227.000	10.805.250.706		1.578.976.294
1220 PERS. STRAORDIN. (art.6	2.800.000.000		1.000.000.000	1.000.000.000	1.800.000.000	1.746.206.418		53.793.582
1230 PERSONALE COMANDATO	300.000.000				300.000.000			300.000.000
1310 ONERI PREVID. ED ASSISTEN	40.000.000.000	500.000.000		500.000.000	40.500.000.000	40.475.438.492		24.551.508
1320 ASSIC. OBBLIGATORIE INTEGR	2.950.000.000		500.000.000	500.000.000	2.450.000.000	2.392.913.923		57.086.077
1410 SPESE/ACCANT. TI PER INDEN	2.100.000.000	5.466.862.301	372.111.400	5.094.750.901	7.194.750.901	6.056.862.762		1.127.888.139
1420 SPESE ACCANT. TI PER INDEN	14.610.000.000	3.688.044.695	74.056.058	3.613.988.637	18.223.988.637	18.216.352.317		7.636.320
1500 SF. PER INTERV. TI SOC./AS	4.410.000.000	520.000.000	2.500.000.000	1.980.000.000	2.430.000.000	2.241.007.210		188.992.790
1600 COMPENSI INCENTIVANTI LA	13.400.000.000	688.000.000		688.000.000	14.088.000.000	12.976.588.736		1.111.411.264
1710 CORSI FORMAZ. NE/QUALIF. PR	5.400.000.000	1.500.000.000	466.000.000	1.034.000.000	6.434.000.000	5.396.878.661		1.037.121.339
1720 BORSE STUDIO E ADDESTRAME	2.030.000.000	2.079.305.502		2.079.305.502	4.109.305.502	3.983.855.502		125.450.000
1800 SPESE PER CONCORSI	1.000.000.000		500.000.000	500.000.000	500.000.000	458.167.527		41.832.473
TOTALE GRUPPI								
TOT. ALTRI CAP. RIC.								
TOT. PROGETTI SPEC.								
TOTALE SEZIONE	185.000.000.000	23.326.439.498	5.412.167.458	17.914.272.040	202.914.272.040	197.163.366.760		5.750.905.280

CONSUMATIVO '98 *** GESTIONE PROGRAMMATICA DELLA SPESA

PAG. 41

Attività Centrale

CAPITOLO PROGRAMMATICO	STANZ. INIZIALE	VARIAZ. POS.	VARIAZ. NEG.	SALDO VARIAZIONI	DEFINITIVO	SOMME IMPEGNATE	DIFF. POS.	DIFF. NEG.
3920 CONTRIBUTO INFN/DUBNA LEO		800.000.000		800.000.000	800.000.000	800.000.000		
4420 PROG. GARR-B		17.000.000.000		17.000.000.000	17.000.000.000	16.028.121.515		971.878.485
5734 CONTRIBUTO STRAORD. LEGGE		3.257.000.000		3.257.000.000	3.257.000.000			3.257.000.000
5735 CONTR. L. 95/95 STRUMENT.		8.000.000.000		8.000.000.000	8.000.000.000	8.000.000.000		
5736 CONTR. L. 95/95 AMBIENTE		6.760.000.000		3.380.000.000	3.380.000.000	2.030.000.000		1.350.000.000
6210 CONVEGNI/CONF./MOSTRE/ALT		500.000.000		453.000.000	47.000.000			47.000.000
6220 SP. DER.TI DA CONV/PART.C	50.000.000				50.000.000	4.000.000		46.000.000
6230 CONTRIBUTI E CONCORSI NEL	260.000.000				260.000.000	260.000.000		
TOTALE GRUPPI								
TOT. ALTRI CAP.RIC.		17.000.000.000		17.000.000.000	17.000.000.000	16.028.121.515		971.878.485
TOT. PROGETTI SPEC.		18.017.000.000		14.637.000.000	14.637.000.000	10.030.000.000		4.607.000.000
TOTALE SEZIONE	310.000.000	36.317.000.000		32.484.000.000	32.794.000.000	27.122.121.515		5.671.878.485

C O M S U N T I V O '96 *** GESTIONE PROGRAMMATICA DELLA SPESA PAG. 42

Attività Internazionali

CAPITOLO PROGRAMMATICO	STANZ. INIZIALE	VARIAZ. POS.	VARIAZ. NEG.	SALDO VARIAZIONI	DEFINITIVO	SOMME IMPEGNATE	DIFF. POS.	DIFF. NEG.
6230 CONTRIBUTI E CONCORSI NEI	650.000.000				650.000.000	596.841.522		51.158.478
6310 CONVEN.NI E SCAMBI INTERNI	1.800.000.000		1.012.405.000	1.012.405.000-	787.595.000	15.000.000		772.595.000
TOTALE GRUPPI								
TOT. ALTRI CAP. RIC.								
TOT. PROGETTI SPEC.								
TOTALE SEZIONE	2.450.000.000		1.012.405.000	1.012.405.000-	1.437.595.000	613.841.522		823.753.478

C O N S U M T I V O '98 *** GESTIONE PROGRAMMATICA DELLA SPESA

PAG. 43

Spese Centrali Varie

CAPITOLO PROGRAMMATICO	STANZ. INIZIALE	VARIANZ. POS.	VARIANZ. NEG.	SALDO VARIAZIONI	DEFINITIVO	SOMME IMPEGNATE	DIFF. POS.	DIFF. NEG.
6510 CONSUL./ASSIST. PROFESS.	650.000.000	140.000.000	140.000.000		650.000.000	515.045.090		134.954.910
6520 ASSICURAZIONI DEL PATRIMIO	540.000.000				540.000.000	530.210.316		9.789.684
6530 ONERI FINANZIARI E TRIBUTI	1.750.000.000				1.750.000.000	1.194.652.170		555.347.830
6540 SPESE VARIE	70.000.000	504.281.029		504.281.029	574.281.029	307.102.700		267.178.329
TOTALE GRUPPI								
TOT. ALTRI CAP. RIC.								
TOT. PROGETTI SPEC.								
TOTALE SEZIONE	3.010.000.000	644.281.029	140.000.000	504.281.029	3.514.281.029	2.547.010.276		967.270.753

C O N S U M T I V O '98 *** GESTIONE PROGRAMMATICA DELLA SPESA PAG. 44

Fondi di Riserva

CAPITOLO PROGRAMMATICO	STANZ. INIZIALE	VARIANZ. POS.	VARIANZ. NEG.	SALDO VARIAZIONI	DEFINITIVO	SOMME IMPEGNATE	DIFF. POS.	DIFF. NEG.
6600 FONDI DI RISERVA	6.200.000.000		6.200.000.000	6.200.000.000-				
TOTALE GRUPPI								
TOT. ALTRI CAP. RIC.								
TOT. PROGETTI SPEC.								
TOTALE SEZIONE	6.200.000.000		6.200.000.000	6.200.000.000-				

C O N S U M T I V O '98 *** GESTIONE PROGRAMMATICA DELLA SPESA PAG. 45

Partite di giro

CAPITOLO PROGRAMMATICO	STANZ. INIZIALE	VARIANZ. POS.	VARIANZ. NEG.	SALDO VARIAZIONI	DEFINITIVO	SOMME IMPEGNATE	DIFF. POS.	DIFF. NEG.
7000 PARTITE DI GIRO	100.900.000.000				100.900.000.000	85.366.820.907		15.533.179.093

C O N S U M T I V O '98 *** GESTIONE PROGRAMMATICA DELLA SPESA

PAG. 46

RIEPILOGO GENERALE

*****	STABE. INIZIALE	VARIAZ. POS.	VARIAZ. NEG.	SALDO VARIAZIONI	DEFINITIVO	SOMME IMPEGNATE	DIFF. POS.	DIFF. NEG.
TOTALE SP. PERSON.	185.000.000.000	23.326.439.498	5.412.167.458	17.914.272.040	202.914.272.040	197.163.366.760		5.750.905.280
TOTALE SP. GEN. FUMZ.	29.955.000.000	5.032.750.015	2.826.750.257	2.205.999.758	32.160.999.758	29.481.209.202		2.679.790.556
TOTALE SP. ATTREZZ.	88.345.000.000	25.579.038.233	22.254.671.936	3.324.366.297	91.669.366.297	67.854.827.787		23.814.538.510
TOTALE GRUPPI	165.500.000.000	47.324.672.494	39.571.838.265	7.752.834.229	173.252.834.229	117.327.039.212		55.925.795.017
TOT. ALTRI CAP.RIC.	43.000.000.000	92.170.695.482	68.349.000.000	23.821.695.482	66.821.695.482	65.064.192.329		1.757.503.153
TOT. PROGETTI SPEC.	46.700.000.000	75.926.806.931	21.905.787.328	54.021.019.603	100.721.019.603	83.880.054.568		16.840.965.035
TOTALE SPESE ORGANI	13.000.000.000	1.144.281.029	7.805.405.000	6.661.123.971	6.338.876.029	4.308.357.326		2.030.518.703
TOTALE P. DI GIRO	100.900.000.000				100.900.000.000	85.366.820.907		15.533.179.093
TOTALE GENERALE	672.400.000.000	270.504.683.682	168.125.620.244	102.379.063.438	774.779.063.438	650.445.868.091		124.333.195.347

SITUAZIONE BENI INVENTARIATI

STATO PATRIMONIALE AL 31.12.98

ATTIVITA'	CONSISTENZA		DIFFERENZE	
	AL 31.12.1997	AL 31.12.1998	IN PIU'	IN MENO
IMMOBILI				
- EDIFICI	127.690.518.684	138.104.463.506	10.413.944.822	-
- EDIFICI IN CORSO DI ACQUISIZIONE	-	-	-	-
- TERRENI	1.278.284.008	3.574.861.088	2.296.577.080	-
- TERRENI IN CORSO DI ACQUISIZ.	-	-	-	-
- EDILIZIA IN CORSO	-	-	-	-
TOTALI	128.968.802.692	141.679.324.594	12.710.521.902	-
IMMOBILIZZAZIONI TECNICHE				
- LIBRI E MATERIALE BIBLIOGRAFICO	11.051.196.979	12.235.748.375	1.184.551.396	-
- MOBILI ARREDI E MASSERIZIE	20.158.604.503	20.872.764.832	714.160.329	-
- MACCHINE ED ATTREZZATURE	157.912.590.580	174.527.714.740	16.615.124.160	-
- STRUMENTI E APPARECCH. SCIENT.	780.550.290.503	847.023.066.930	66.472.776.427	-
- AUTOMEZZI	2.393.038.806	2.405.515.407	12.476.601	-
- PROGETTO "HERA"	72.500.000.000	72.500.000.000	-	-
- PROGETTO "ZEUS"	6.868.488.354	6.868.488.354	-	-
- PROGETTO "ICARUS"	-	-	-	-
- PROGETTO "ELOSATRON"	1.029.778.722	↓ 1.029.778.722	-	-
- IMPIANTI C.S. contributo F.I.O. 1984	-	-	-	-
- IMPIANTI L.N.S. contributo F.I.O. 1984	-	-	-	-
- APPARECCHIATURE PULS (conven. INFN/CNR)	-	-	-	-
- APPARECCH.DELL'ESPERIMENTO LEP c/o CERN - quota di proprietà dell'INFN	3.879.379.946	↓ 3.879.379.946	-	-
- APPAR. ESPEP. "LEP 2"	-	-	-	-
- PROGETTO "DELPHI"	-	-	-	-
- PROGETTO "L 3"	-	-	-	-
- LINEA FASCIO (conven. I.N.F.N./C.N.R.)	-	-	-	-
- DIPOLO SUPERCONDUTTORE	-	-	-	-
TOTALI	1.056.343.368.393	1.141.342.457.306	84.999.088.913	-
TOTALI GENERALI	1.185.312.171.085	1.283.021.781.900	97.709.610.815	-

ATTIVITA'	CONSISTENZA		DIFFERENZE	
	AL 31.12.1997	AL 31.12.1998	IN PIU'	IN MENO
ALTRI COSTI PLURIENNALI				
- BENI IN VIA PROVVISORIA	304.402.161.562	335.337.633.936	30.935.472.374	-
TOTALI	304.402.161.562	335.337.633.936	30.935.472.374	-

STATO PATRIMONIALE AL 31.12.1997

PASSIVITA'	CONSISTENZA		DIFFERENZA	
	AL 31.12.1997	AL 31.12.1998	IN PIU'	IN MENO
AMMORTAMENTI E DEPERIMENTI				
- FONDO SVALUTAZIONE CREDITI	-	-	-	-
- FONDO SVALUTAZIONE TITOLI E PARTECIPAZIONI	-	-	-	-
- FONDO AMMORTAMENTO IMMOBILI	55.584.414.365	93.840.674.564	38.256.260.199	-
- F. A. LIBRI E MATERIALE BIBLIOGRAFICO	-	-	-	-
- F. A. MOBILI, ARREDI E MASSERIZIE	10.932.307.687	12.090.674.306	1.158.366.619	-
- F. A. MACCHINE E ATTREZZATURE	81.246.004.757	93.192.002.207	11.945.997.450	-
- F. A. STRUMENTI E APPARECCH. SCIENTIFICHE	560.214.044.630	630.754.548.135	70.540.503.505	-
- F. A. AUTOMEZZI	1.633.302.200	1.662.184.801	28.882.601	-
TOTALI	709.610.073.639	831.540.084.013	121.930.010.374	-

COMPONENTI CHE NON DANNO LUOGO A MOVIMENTI FINANZIARI

D) AMMORTAMENTI E DEPERIMENTI:

- LIBRI E MATERIALE BIBLIOGRAFICO	
- MOBILI, ARREDI E MASSERIZIE	1.158.366.619
- MACCHINE E ATTREZZATURE	11.945.997.450
- STRUMENTI E APPARECCH. SCIENTIFICHE	70.540.503.505
- AUTOMEZZI	28.882.601
- IMMOBILI	38.256.260.199

T O T A L E £. 121.930.010.374

E) SVALUTAZIONI E DEPREZZAMENTI:

- ELIMINAZIONE IMPIANTI ED ALTRE IMMOBILIZZAZ. NON AMMORTIZZATI £. 11.742.782.891

**C) TRASFERIMENTI ATTIVI IN NATURA (oblazioni, lasciti, donazioni in natura)
BENI AVUTI GRATUITAMENTE DALL'E.N.E.A. (ex CNEN) £ / / / /**

ANALISI SCRITTURE PATRIMONIALI E FINANZIARIE RIFERITA ALL' ESERCIZIO 1998

SCRITTURE PATRIMONIALI DELL'ESERCIZIO		RISCONTRO CON LA GESTIONE FINANZIARIA	
A) IN CARICO			
A1) Beni durevoli iscritti in via Definitiva	109.452.393.706	-ACQUISTI DI BENI DUREVOLI NELL'ESERCIZIO	153.970.446.265
A2) Beni in attesa di inventariazione definitiva	138.493.899.018	-VARIAZIONI NEI RESIDUI PASSIVI INTERVENUTE NELL'ESERCIZIO	- 13.582.580.185
A3) Beni durevoli provenienti da Trasferim. interni	1.218.914.413		
TOTALE IN CARICO	249.165.207.137	TOTALE SPESA	140.387.866.080
B) A DISCARICO (per alienazioni, permuta etc.)			
B1) Valore realizzato dalle Cessioni		- PERMUTE (Cat.VII-307010)	/
B2) Trasferim. interni tra UU.OO.	1.218.914.413		
B3) Decrementi accert. per Radiazioni	11.742.782.891	USCITA EFFETTIVA NETTA	140.387.866.080
TOTALE A DISCARICO	12.961.697.304		
C) SCARICO VALORI PROVVISORIO RIFERITI AI BENI PROV.DA ES.PRECEDENTI			
	107.558.426.644	-ACQUISIZIONI PATRIMONIALI DIVERSE (beni costruiti presso le Unità Operative dell'Istituto benit ricevuti in dono, beni derivanti da convenzioni varie per contratti di ricerca con altri Enti)	/
INCREMENTO PATRIMONIALE NETTO	- 107.558.426.644	-DECREMENTI ACCERTATI NELL'ES. 1997... (di cui al punto B3)	-11.742.782.891
		TOTALE INCREMENTO PATRIMON. LORDO	128.645.083.189
		EVIDENZA EXTRACONTABILE	
		INCREMENTO PATRIMONIALE NETTO	128.645.083.189

RIEPILOGO DEI BENI INCREDITI PATRIMONIALI DURANTE LA GESTIONE 1978

SEZIO E GRUPPI	REGISTRAZIONI IN CARICO				SCRITTURE PATRIMONIALI			INCREMENTO TOTALE 7(3-6)
	INVENTARIO DEBITIVO	BENI IN ATTESA IN INV. DEFINITIVI	TOTALE IN CARICO 3(1+2)	TRASFERIMENTI ALL'INV. DEFINITIVO	DISCARICHI EFFETTIVI	TOTALE DISCARICHI 6(4+5)		
TORINO	3.139.677.473	2.259.262.874	5.398.940.344	2.681.141.163	1.036.176.514	3.717.317.677	1.681.622.667	
MIANO	6.676.445.486	16.265.850.332	22.944.295.818	6.251.243.780		6.251.243.780	16.693.052.038	
PADOVA	3.224.142.695	7.498.437.963	10.722.580.658	3.277.208.189	428.778.124	3.705.986.313	7.216.594.345	
GENOVA	2.993.973.429	25.566.772.370	28.560.745.799	2.615.184.353	102.149.500	2.717.333.853	25.843.411.946	
MODENA	4.303.926.377	1.253.008.963	5.556.935.340	3.573.968.124	19.330.001	3.593.298.125	1.963.637.215	
PISA	11.691.521.720	46.263.368.957	57.954.890.677	10.893.888.057		10.893.888.057	47.061.002.620	
ROMA	5.813.126.301	4.617.825.630	10.430.951.931	4.822.419.484	1.853.970.006	6.686.389.490	3.744.562.441	
NAPOLI	4.690.602.014	888.377.949	5.578.979.963	3.489.853.829		3.489.853.829	1.889.126.134	
CATANIA	2.300.571.417	754.536.592	3.055.108.009	2.215.769.858	1.190.058.218	3.409.828.076	350.720.167	
TRIESTE	1.649.279.430	2.092.370.429	3.741.649.859	1.357.902.493	72.330.409	1.430.232.892	2.311.416.967	
FIRENZE	2.391.361.808	1.461.274.708	3.852.636.516	2.164.097.998	107.994.701	2.272.092.699	1.280.540.817	
BARI	1.665.293.730	911.103.226	2.576.396.956	1.375.461.891	256.669.655	1.632.131.456	944.265.500	
PAVIA	1.628.051.008	1.847.020.844	3.475.071.852	1.416.163.712	1.099.594.511	2.515.758.226	959.313.646	
SARITA'	837.202.936		837.202.936	869.323.975		869.323.975	32.121.039	
C. R. A. F.	838.783.156	831.512.517	1.470.295.673	850.390.878		850.390.878	619.904.795	
LR DI LEONARDO	7.842.810.139	3.574.304.131	11.417.114.270	5.966.694.619		5.966.694.619	5.450.419.651	
SERV. ANH. VI CENTRALI	230.921.302	110.544.600	341.465.902	112.341.236	38.342.405	150.683.641	190.802.261	
LR DI FRASCATI	17.062.654.969	5.839.651.630	22.902.306.599	13.642.976.954	6.627.072.430	20.270.049.384	1.832.257.215	
LR DEL SUD	10.439.757.030	4.395.339.098	14.835.096.128	14.954.113.067	74.210.034	15.028.323.101	242.226.973	
ROMA III	131.928.197	404.419.679	536.347.876				536.347.876	
LR SARAJEVO	14.630.590.267	6.145.351.533	20.775.941.800	15.515.746.251		15.515.746.251	5.260.195.549	
L. A. S. A. -SERRATE	90.045.485		90.045.485	90.045.485		90.045.485		
CAGLIARI	709.361.287	513.306.776	1.222.668.063	586.699.383	31.624.000	618.323.383	604.344.680	
FERRARA	887.909.199	482.144.333	1.370.053.532	660.799.174		660.799.174	709.254.308	
LECCE	549.788.455	156.682.716	706.472.171	369.819.086		369.819.086	336.653.085	
PERUSIA	1.712.288.088	385.632.220	2.097.920.308	1.001.108.285	23.396.793	1.024.505.018	1.073.415.300	
ROMA II TOR VERGATA	2.537.294.761	1.917.884.831	4.455.179.592	3.065.594.811		3.065.594.811	1.389.644.781	
TOTALE PARZIALE	118.671.308.119	135.086.022.918	245.757.331.037	103.829.896.075	12.961.697.304	116.791.593.379	128.945.717.658	
BIPOLA SUPERCENTRATI								
PROGETTO "L3"		9.908.100	9.908.100	3.558.420.635		3.558.420.635	3.548.512.535	
PROGETTO "EOLISATRON"				1.720.000		1.720.000	1.720.000	
C. S. CONT. FIO 1984				13.377.444		13.377.444	13.377.444	
APP. ESP. "LEP2"		1.560.000	1.560.000	15.940.990		15.940.990	15.940.990	
ESP. "BARBAR"		125.746.000	125.746.000	139.071.500		139.071.500	137.511.500	
ESP. "LNC"		302.682.000	302.682.000				302.682.000	
FONDI CENTRALI		2.968.000.000	2.968.000.000				2.968.000.000	
TOTALE GENERALE	110.671.308.119	138.493.899.818	249.165.297.137	107.558.426.644	12.961.697.304	120.520.123.948	128.645.083.189	

Di cui f.1.218.914.413 relative a trasferimenti interni tra strutture.

GESTIONE FINANZIARIA BENI BUREVOLI AL 31.12.1998

SEZIO E GRUPPI	RISCONTRO CON LA GESTIONE FINANZIARIA				VARIAZIONI PATRIMONIALI DIVERSE				TOTALE
	SPESE PER ACQUISTI BUREVOLI		INTROITI		MATERIALE TRASFER.		INCREMENTI		
	1	2	3(1+2)	4	5(3-4)	6	7	8(5+6+7)	
	SPESE A CARICO COMPETENZA	VARIAZIONI NEI RESIDUI PASSIVI	TOTALE	PER	SITUAZIONE FINANZIARIA	ALL'INTERO BELLE VV.DD. D'AVVITO IN ORDO	DECREMENTI EFFETTIVI	INCREMENTO PATRIMONIALE	
TORINO	2.803.690.267	102.866.585-	2.701.823.682		2.701.613.682	1.019.991.015-		1.681.632.667	
MILANO	17.190.796.828	507.768.790-	16.683.028.038		16.683.028.038	10.024.000+		16.693.052.038	
PADOVA	8.420.550.142	825.096.773-	7.595.453.369		7.595.453.369	49.949.100+	428.778.124-	7.216.594.345	
BERGAMO	25.921.820.312	23.741.134+	25.945.561.446		25.945.561.446	21.670.299-	80.279.201-	25.843.411.946	
BOLZANO	2.191.627.701	208.660.485-	1.982.967.216		1.982.967.216		19.330.001-	1.963.637.215	
PISA	48.767.047.434	1.747.644.614-	47.039.402.820		47.039.402.820	21.600.000+		47.061.002.820	
ROMA	3.494.983.950	2.103.548.497+	5.598.532.447		5.598.532.447	30.050.000-	1.823.920.006-	3.744.562.441	
NAPOLI	1.887.154.702	41.618.268-	1.845.536.434		1.845.536.434	43.589.700+		1.889.126.134	
CATANIA	893.847.986	54.509.935-	839.358.051		839.358.051		1.190.058.218-	350.720.167-	
TRIESTE	2.361.839.936	11.137.840+	2.372.977.776		2.372.977.776	32.220.100-	28.740.709-	2.311.416.967	
FIRENZE	1.385.315.119	3.220.399+	1.388.535.518		1.388.535.518		107.994.701-	1.280.540.817	
BARI	1.220.270.061	19.334.906-	1.200.935.155		1.200.935.155		256.669.655-	944.265.500	
PAVIA	2.074.761.481	15.853.321-	2.058.908.160		2.058.908.160	55.603.900-	1.043.990.614-	959.313.646	
SANITA'	3.431.000	35.252.039-	32.821.039-		32.821.039-			32.821.039-	
C.M.A.F.	774.213.310	154.308.515-	619.904.795		619.904.795			619.904.795	
L.M. DI LEGNARO	4.387.687.175	26.555.962+	4.414.243.137		4.414.243.137	1.036.176.514+		5.450.419.651	
SERV. AMM. VI CENTRALI	306.410.002	77.265.336-	229.144.666		229.144.666		38.342.405-	190.802.261	
L.M. DI FREGATELLI	8.958.648.784	499.319.139-	8.459.329.645		8.459.329.645		6.627.072.430-	1.832.257.215	
L.M. DEL SUD	6.185.842.126	6.354.859.065-	169.016.939-		169.016.939-		74.210.034-	243.236.973-	
ROMA III	506.297.876		506.297.876		506.297.876	30.050.000+		536.347.876	
L.M. GRAN SASSO	6.702.144.222	1.441.948.673-	5.260.195.549		5.260.195.549			5.260.195.549	
L.A.S.A.-SEGRATE									
CAGLIARI	632.535.884	3.432.746+	635.968.680		635.968.680	31.624.000-		604.344.680	
FERRARA	703.706.567	5.547.741+	709.254.308		709.254.308			709.254.308	
LECCE	334.401.009	2.252.076+	336.653.085		336.653.085			336.653.085	
PERUGIA	1.030.447.160	66.364.933+	1.096.812.093		1.096.812.093		23.396.793-	1.073.415.300	
ROMA II TOR VERGATA	1.415.457.231	25.812.450-	1.389.644.781		1.389.644.781			1.389.644.781	
TOTALE PARZIALE	156.574.038.285	9.865.517.716-	146.708.520.569		146.708.520.569		11.742.782.891-	128.965.717.658	
PIEMONTE SUPERCENTRI									
PROBETTO "L3"		3.548.512.535-	3.548.512.535-		3.548.512.535-			3.548.512.535-	
PROBETTO "ELDISATRON"		1.720.000-	1.720.000-		1.720.000-			1.720.000-	
C.S. CONT. FID 1994		13.377.444-	13.377.444-		13.377.444-			13.377.444-	
APP. ESP. "LEP2"		15.940.990-	15.940.990-		15.940.990-			15.940.990-	
ESP. "BARBAR"		137.511.500-	137.511.500-		137.511.500-			137.511.500-	
ESP. "LINC"		125.746.000	125.746.000		125.746.000			125.746.000	
FONDI CENTRALI		302.682.000	302.682.000		302.682.000			302.682.000	
		2.968.000.000	2.968.000.000		2.968.000.000			2.968.000.000	
TOTALE GENERALE	153.970.446.285	13.582.580.195-	140.387.866.090		140.387.866.090		11.742.782.891-	128.645.031.189	

I N V E N T A R I O D E F I N I T I V O

S E T T O R I

E

G R U P P I

	I CLASSE	II CLASSE	III CLASSE	IV CLASSE	V CLASSE	VI CLASSE	TOTALE
TURIN	789.330.678	633.191.830	5.486.963.750	66.360.493.713	183.208.620	49.816.200	73.942.894.761
BIELLA	175.821.532	539.404.312	8.487.990.336	43.661.686.673	76.852.135	6.926.500	52.953.681.931
CICLON. DI MILANO	3.449.600	3.572.283	77.875.278	295.267.604			330.169.705
PADOVA	20.278.909	774.823.681	6.491.451.308	37.067.691.279	89.571.419	78.219.400	44.532.386.006
BERGAMO	271.600.110	691.568.707	8.694.450.197	25.381.070.596	47.586.060		35.836.355.570
BOLZANO	634.058.287	634.058.287	4.267.312.506	34.461.549.756	75.825.660		38.436.746.409
PIESA	609.217.016	959.341.464	6.074.201.352	49.575.490.698	135.833.298	3.990.633.463	61.344.707.181
ROMA	54.826.885	830.809.683	5.894.593.871	44.599.898.295	78.994.079	5.057.500	51.414.328.283
NAPOLI	79.961.080	432.799.372	4.568.044.512	33.433.428.245	72.578.578	141.312.500	38.721.046.107
CATANIA	41.466.033	341.410.368	2.433.273.774	12.192.477.310	47.985.475		15.056.612.960
TRIESTE	508.835.932	631.402.815	2.793.785.760	20.654.463.668	31.270.361		24.618.958.536
FIBRIZE	474.599.661	489.789.312	3.391.331.754	17.150.467.899	82.692.615		21.522.832.931
BARI	30.785.788	302.926.000	3.116.895.756	21.730.254.952	95.763.169	48.880.490	25.325.505.715
PAVIA	60.144.529	291.310.695	4.061.350.293	14.589.986.681	86.880.000	23.350.600	19.053.022.698
MESSINA	440.165	80.000	345.000				865.165
PALENO	491.657	505.400	245.000				1.242.057
SARITA'	127.720.246	224.182.730	1.499.551.442	10.894.000.546	10.700.000		12.756.154.944
C. N. A. F.	21.315.380	184.063.602	245.994.289	4.552.188.503			5.005.447.974
LA VI LIGNANO	1.670.577.721	4.903.172.926	33.667.328.865	70.045.447.992	98.107.590	27.539.342.296	134.913.976.890
GRUPPI VARI	254.050	172.329	5.674.619	37.395.726			43.496.724
SEV. ARM. VI CENTRALI	47.505.076	1.824.374.934	1.167.592.734	3.725.081.511	260.203.150	4.463.094.878	11.507.793.083
LA VI FRASCATI	5.005.200.403	2.692.166.426	20.737.518.620	211.534.585.639	272.290.021	44.139.682.446	284.446.453.755
LA DEL SUD	1.160.572.068	2.749.711.265	22.800.452.481	41.577.503.939	67.956.370	3.975.611.704	72.332.067.827
TAVAN LERANZO							
TAVAN RANZIA							
CICLON. SUPERCONDOTTI.							
ROMA III	31.389.985	43.877.488	355.962.016	476.291.262			877.460.751
LA S. MAR SASSO	274.048.584	3.765.600	39.804.900	58.307.697	30.050.000		131.928.197
L.A.S.A.-SERIATE	61.360.285	2.270.876.788	18.363.944.951	21.093.047.026	395.281.924	54.939.188.747	91.292.387.948
CASIMIR	405.797.612	323.603.194	3.797.246.476	1.982.165.321	17.179.000	63.371.600	4.244.925.826
FERRARA	55.255.149	218.635.422	913.861.752	8.394.533.884	52.560.000	32.604.000	10.819.996.670
LEGGE	16.142.744	221.107.913	1.744.201.038	8.755.228.615			10.775.793.615
PERUGIA	102.461.584	250.998.999	1.365.232.553	4.474.350.305	27.926.591	22.758.750	6.159.409.952
ROMA II	135.537.053	316.240.891	1.874.271.114	9.497.952.186	68.970.002	65.450.000	12.209.903.647
TOTALE PARZIALE	12.235.748.375	20.872.744.832	179.527.744.798	897.023.066.930	2.405.515.487	141.679.324.594	1.198.744.134.878
DIPLOM. SUPERCONDOTTI.							
LIBRA FASCIO CHI/INFR							
PROGETTO "L3"							
PROGETTO "DELFINI"							
PROGETTO "MERA"							
PROGETTO "ZEUS"							
PROGETTO "ICARUS"							
APP. ESP. "LEP"							
APP. ESP. "POLIS"							
PROGETTO "ELDISANTORI"							
C. S. CONT. FID 1184							
L. M. S. CONT. FID 1189							
APP. ESP. "LEP2"							
TOTALE GENERALE	12.235.748.375	20.872.744.832	179.527.744.798	897.023.066.930	2.405.515.487	141.679.324.594	1.203.021.761.900

72.500.000.000
6.866.488.354
3.879.376.946
1.089.778.722

SEZIONI E	INVENTARIATO						TOTALE
	I CLASSE	II CLASSE	III CLASSE	IV CLASSE	V CLASSE	VI CLASSE	
GRUPPI							
TORINO	80.220.805	2.730.395	144.241.230	2.164.790.989			2.403.500.959
BIELLA	31.236.802	23.727.640	984.303.007	5.639.178.037			6.678.445.486
CICLISTA DI RILASO							
PADOVA	522.267	11.673.786	783.607.931	1.999.560.587			2.795.364.571
SESTO CALENDE	1.299.130	1.598.300	315.831.466	2.573.144.993			2.891.823.929
BIELLA	4.416.569	17.791.742	4.247.018.066	15.364.999			4.284.596.378
PISSA	70.979.247	135.300.525	437.652.874	8.704.541.304	2.343.047.770		11.691.521.728
ROMA	4.899.841	108.867.951	131.971.402	3.743.536.901			3.959.156.295
NAPOLI	2.187.889	41.106.240	591.182.104	4.105.405.781			4.690.602.014
CATANIA	4.209.504	10.515.032	107.863.358	987.925.305			1.110.513.199
TRIESTE	65.699.419	1.308.000	259.312.498	1.253.245.104			1.576.949.021
FIRENZE	55.885.194	12.679.667	112.424.275	2.102.377.971			2.283.367.107
BARI	704.237	8.590.094	256.870.782	1.142.508.982			1.408.624.075
PAVIA	4.433.274	49.178.479	533.160.711	28.315.970			528.456.494
REGGIO EMILIA							
PALESTRA	2.288.730		22.321.728	812.582.478			817.992.936
SARDEGNA	867.196		15.055.200	822.860.768			830.783.158
C.R.A.F.	4.578.469	89.769.170	2.620.024.011	4.749.356.593	378.081.946		7.842.810.139
GRUPPI VARI							
SEMPRE VIVI CENTRALI	1.508.200	51.743.540	22.549.482	181.030.000	8.342.405	56.000.000	192.578.897
LR DI FRASCATI	634.988.045	27.557.646	782.281.025	8.941.938.304	10.654.200	59.471.719	10.435.982.539
LR DEL SUD	191.684.794	35.954.160	1.715.513.362	4.864.334.776	3.558.054.904		10.365.546.996
TANDEM LIGURIA							
TANDEM CATANIA							
CICLISTA SUPERGRUPPI							
ROMA XII	8.916.865	3.745.600	39.804.900	58.307.637	30.050.000		131.928.197
LR GRAN SASSO		26.316.067	6.691.900.404	1.472.056.368		6.426.860.563	14.630.570.267
L.A.S.A. - SEGRATE				40.045.485			40.045.485
CANTARI	13.937.680	11.955.000	52.843.384	598.951.223			677.737.287
FERRARA	541.912	64.370.968	103.450.524	719.595.733			887.909.149
LECCE	854.618	139.000	80.432.800	468.361.037			549.788.455
FROSINONE		23.044.398	74.036.180	1.575.867.520	16.103.207		1.608.891.305
ROMA XI	1.267.278	588.000	57.669.068	2.477.770.423			2.537.294.761
TOTALE PARZIALE	1.184.551.396	714.160.329	16.615.174.100	66.472.776.427	12.474.601	12.710.521.902	97.709.610.815
GRUPPI SUPERGRUPPI							
LINEA FASCIATO CHI/LEPO							
PROSETO "L3"							
PROSETO "MELPIL"							
PROSETO "MERA"							
PROSETO "ZEUS"							
PROSETO "ICARUS"							
APP. ESP. "LEP"							
APP. ESP. "PRL5"							
PROSETO "ELOISABETH"							
G. I. CONTR. FID 1984							
L. R. S. CONTR. FID 1984							
APP. ESP. "LEP2"							
TOTALE GENERALE	1.184.551.396	714.160.329	16.615.174.100	66.472.776.427	12.474.601	12.710.521.902	97.709.610.815

R I N V E N T A R I O P R O V V I S O R I O A D E S A U R I M E N T O							
S E Z I O R I							
I N V E N T A R I O P R O V V I S O R I O A D E S A U R I M E N T O							
SEZIONI	I CLASSE	II CLASSE	III CLASSE	IV CLASSE	V CLASSE	VI CLASSE	TOTALE
TORINO				98.094.950-			98.094.950-
BILARIO	1.482.335-		240.873.087-	365.028.481-			607.083.903-
CICLOTT. DI MILANO							
PADOVA							
ROMA							
BERGAMO				273.877.200-		109.670.800-	273.877.200-
BOLZANO							109.670.000-
PIZA							
ROMA							
NAPOLI							
CATANIA				47.416.750-			47.416.750-
TALISTE							
FIRENZE							
BARI				22.282.098-			22.282.098-
PAVIA							
MESSINA							
PALESTRO							
SANTIA'							
C. S. A. F.				41.263.285-			41.263.285-
LA DI LEGNARO			110.175.000-	448.948.112-		85.000.000-	694.123.112-
GRUPPI VARI							
SEMP. ANL. VI. CENTRALI			16.630.400-				16.630.400-
LA DI FRASCATI			57.840.544-	145.653.484-		689.345.424-	892.489.451-
LA DEL SUD			717.600.000-	192.349.315-		9.574.824.000-	10.484.823.315-
TANDEM LEGNARO							
TANDEM CATANIA							
CICLOTTI SUPERCONDOTT.							
ROMA XII							
LA SHAN SASSO			3.284.797.460-			414.185.463-	3.698.982.923-
L. A. S. A. -SERENATE							90.045.485-
CHALJANI							
FERRARA							
LECCE							
PERugia							
ROMA XI				13.523.160-			13.523.160-
TOTALE PARZIALE	1.482.335-		4.427.716.488-	1.738.282.328-		10.873.174.889-	17.040.356.032-
DIPLOMA SUPERCONDOTT.							
LINEA FASCIO ERIZIN							
PROSETTO "L3"							
PROSETTO "DELPIU"							
PROSETTO "MEIA"							
PROSETTO "ZEUS"							
PROSETTO "JIGARUS"							
APP. ESP. "LEP"							
APP. ESP. "PRLS"							
PROGETTO "ELMISATION"							
G. S. GORTA FIO 1984							
L. X. S. GORTA FIO 1984							
APP. ESP. "LEPS"							
TOTALE GENERALE	1.482.335-		4.427.716.488-	1.738.282.328-		10.873.174.889-	20.711.925.101-

I CLASSE		II CLASSE		III CLASSE		IV CLASSE		V CLASSE		VI CLASSE		TOTALE	
VR	DE	VR	DE	VR	DE	VR	DE	VR	DE	VR	DE	VR	DE
10577812	21835922	13259493	78231933	45328753	162765591	523615349	148736383	3799999	12760001	3799999	12760001	3799999	12760001
11536108	90511475	420437059	33737546	1403384991	3434589759	112322025	30327599	10616321	24451049	30327599	10616321	24451049	24451049
103279314	41036944	361882274	11589187	224300709	1404563398	363446358	9474400	2143680	8154951	9474400	2143680	8154951	8154951
TOTALE	10 019 974 670												10 019 974 670
SEZ.	6 887 338 851												6 887 338 851
	2 726 858 207												2 726 858 207
FERARRA													
VR	221107131	200617673	1543592465	74815005	25222234	352796364	2624024005						
DE	93960595	181551651	88158288	50799388	215388259	2423478400	1758088951						
VR	127147338	99108508	741951577	27015617	371904082	148348264	86735951						
TOTALE	10 775 743 615												10 775 743 615
SEZ.	7 385 057 129												7 385 057 129
	3 335 481 337												3 335 481 337
LECCE													
VR	16142744	25098999	122874609	1242357944	231394248	318372609	1581082773	27924581	7140000				15618750
DE	144426258	81303664	47261278	1415946083	281286190	159716227	107427818	16441564	1872100				9744862
VR	106072741	41570745	769745166	87784237	23166414	75849464	506784455	1178507	5247900				5903881
TOTALE	6 159 409 952								6 159 409 952				6 159 409 952
SEZ.	3 820 788 144								3 820 788 144				3 820 788 144
	2 322 479 024								2 322 479 024				2 322 479 024
PERUZZA													
VR	102461584	316246411	237813017	1636458097	329648927	325762571	266050608	6678002					
DE	156167228	155226582	738485840	323460831	224591237	1938014801	224561492						
VR	160081013	82684435	89822207	698180494	1011661394	722638807	46513860						
TOTALE	12 209 803 647								12 209 803 647				12 209 803 647
SEZ.	6 487 423 313								6 487 423 313				6 487 423 313
	3 620 018 750								3 620 018 750				3 620 018 750
ROMA II													
VR	135537053	196936766	247812895	208379248	20720708	940687040	764192393	1124621303	34354000				65450000
DE	104565095	173824402	1667911042	159532772	803042661	525948795	888054257	24181558	18453804				18453804
VR	92436611	73904883	935881376	53187936	1375584399	2422436098	235669046	817442	46946196				46946196
TOTALE	31 225 786 528								31 225 786 528				31 225 786 528
SEZ.	23 715 378 486								23 715 378 486				23 715 378 486
	7 374 270 987								7 374 270 987				7 374 270 987
TOTALE GENERALE													
VR	12235718375	2087264832	165788840	11572881050	3618890723	2735983538	2501818256	13970449966	201831836	8098111930	591714548	160854171	3574641088
DE	1209674306	1874259763	824444544	2449077442	1246721917	17185166038	12095388958	133592100	24181558	326820201	8187634528	1209851384	815941378
VR	8782899526	5656337077	75479335958	11498131331	46312745341	7837845218	7747395155	67496736	68300870	2612703462	5498052056	4712294085	7728424397
TOTALE	141 679 324 594								141 679 324 594				141 679 324 594
SEZ.	93 840 674 564								93 840 674 564				93 840 674 564
	44 263 788 942								44 263 788 942				44 263 788 942
TOTALE RIEPILOGATIVO													
	1 178 244 134 878								1 178 244 134 878				1 178 244 134 878
	831 540 084 083								831 540 084 083				831 540 084 083
	354 385 657 152								354 385 657 152				354 385 657 152

**SITUAZIONE PERSONALE DIPENDENTE
AL 31 DICEMBRE 1998**

	dotazione organica	posti coperti
dirigente generale	2	1
dirigente prima fascia	3	0
dirigente	3	3
dirigente tecnologo	26	11
primo tecnologo	50	33
tecnologo	175	152
dirigente di ricerca	80	80
primo ricercatore	181	152
ricercatore	360	321
funzionario di amministrazione	87	74
collaboratore di amministrazione	195	173
operatore di amministrazione	11	11
collaboratore tecnico E.R.	658	549
operatore tecnico	171	163
ausiliario tecnico	12	9
t o t a l e	2.014	1.732

**SITUAZIONE PERSONALE ASSOCIATO
AL 31 DICEMBRE 1998**

Incarichi di ricerca	0001	911	TOTALE:	911
Assoc. Scient. Prof. Ricerc. Univ.	0002	437		
Assoc. Scient. Laureandi	0003	351		
Assoc. Scient. Borsisti	0004	738		
Assoc. Scient. Perfezionandi	0005	34		
Assoc. Scient. Specializzandi	0006	16		
Assoc. Scient. Studiosi Stran.	0007	38		
Assoc. Scient. Prof. contr. art. 25	0008	16		
Assoc. Scient. Dip. alt. ente/Con.	0009	83		
Assoc. Scient. Docenti Scuola M.	0011	40		
Assoc. Scient. Borsista estero	0012	23		
			TOTALE:	1.776
Collaborazione Tecnica	0010	204	TOTALE:	204
Assoc. Tecnol. Prof. Ricerc. Univ.	0013	48		
Assoc. Tecnol. Tech. contr. art. 26	0014	8		
Tecnologi dipendenti altri enti	0015	15		
Laureandi discipline tecnolog.	0016	28		
Borsisti discipline tecnolog.	0017	64		
Borsisti disc. tecnol. estero	0018			
Assoc. Tecnol. Dipendenti Cons.	0019	1	TOTALE:	164
Associazione tecnica	0020	81	TOTALE:	81
				3.136

CONVERSIONE IN EURO
RENDICONTO FINANZIARIO, SITUAZIONE PATRIMONIALE,
CONTO ECONOMICO E SITUAZIONE AMMINISTRATIVA

GESTIONE DELLA COMPETENZA

CAPITOLO	DENOMINAZIONE	PREVISIONI						SOMME ACCERTATE				DIFFERENZE	
		3	4 (4-3)	5 (5-4)	6 (5+4-5)	7	8 (7-7)	9 (7+8)	10 (9-6)	11 (9-6)	IN AUMENTO	IN DIMINUIZIONE	
		INITIALI	IN AUMENTO	IN DIMINUIZIONE	DEFINITIVE	RISCOSE	IRRISCUOTEREI	TOTALI					
		714.453,60	1.419.492,77	714.453,60	750.288,88	325.231,06	1.103.314,65	750.288,88	35.835,28	9.052,94			
		58.627,41			658.627,41			658.627,41					
					1.068.943,87	392.807,79	676.136,08	1.068.943,87					
					3.861.517,65	2.126.953,14	1.779.450,73	3.994.405,87	44.888,22				
		292.108.022,12	14.763.391,26	306.871.413,38	64.090.582,12	237.351.276,34	301.411.858,47	44.888,22	5.474.443,13				
TITOLO III													
ALTRE ENTRATE													
CATEGORIA VII													
ENTRATE DERIVANTI DALLA VENDITA DI BENI E DALLA PRESTAZIONE DI SERVIZI													
					9.770,23	9.770,23		9.770,23					
					9.770,23	9.770,23		9.770,23					
TITOLO IV													
CATEGORIA VIII													
REDDITI E PROVENTI PATRIMONIALI													
						4.058.110,10		4.058.110,10	4.058.110,10				
		108.455,95			108.455,95	118.226,34		118.226,34	9.770,39				

	GESTIONE DEI RESIDUI ATTIVI					GESTIONE DI CASSA					TOTALE RESIDUI ATTIVI
	RESIDUI ALL'INIZIO DELL'ESERCIZIO	RIMASTI DA RISOLVERE	TOTALI	VARIAZIONI IN AUMENTO IN DIMINUIZIONE	PREVISIONI RISORSE	RISORSE IN AUMENTO IN DIMINUIZIONE	DIFFERENZE RISPETTO ALLE PREVISIONI	IN AUMENTO IN DIMINUIZIONE	AL TERMINE DELL'ESERCIZIO		
	12	13	14	15 (13+14)	16 (15-12)	17 (12-15)	18	19	20 (17-18)	21 (18-19)	22 (8+14)
414060							10.329,141	29.288,431			
414070							619.748,281	803.523,761			
414080											
	582.037,951	236.772,191	345.247,761	582.037,951			7.472.098,421	7.377.189,371	426.373,891	521.482,951	521.396,941
	582.037,951	236.772,191	345.247,761	582.037,951			7.472.098,421	7.377.189,371	426.373,891	521.482,951	521.396,941
1722010											
1722020											
1722030											
1722040											
1722050											
1722060											
	130.072,931	118.384,151	11.688,781	130.072,931			12.911.422,481	18.162.149,441	5.250.727,161		246.930,351
	94.846,171	30.520,801	64.325,371	94.846,171			5.164.568,991	5.758.497,151	793.890,161		95.713,371
	14.772.083,141	14.468.553,771	503.529,371	14.772.083,141			39.767.181,231	41.848.325,101	2.081.143,871		6.695.482,201
	72.214,521			72.214,521			413.165,521	495.976,491	82.810,971		74.861,361
	72.214,521			72.214,521			51.445,691	72.214,521	20.568,831		
	15.269.216,761	14.689.673,241	579.543,521	15.269.216,761			58.307.983,911	236.101.296,951	171.793.313,041		7.112.947,281
	15.269.216,761	14.689.673,241	579.543,521	15.269.216,761			58.307.983,911	236.101.296,951	171.793.313,041		7.112.947,281
II	171.820.500,431	166.181.376,441	5.639.123,801	171.820.500,431			306.895.929,651	230.271.950,761	5.327.814,711	81.741.785,591	242.990.400,151
III	950.821,881	8.152,451	942.669,441	950.821,881			1.342.271,481	5.248.081,421	4.514.937,821	609.127,891	1.010.528,611
IV	582.037,951	236.772,191	345.247,761	582.037,951			7.472.098,421	7.377.189,371	426.373,891	521.482,951	521.396,941
VII	15.269.216,761	14.689.673,241	579.543,521	15.269.216,761			58.307.983,911	236.101.296,951	171.793.313,041		7.112.947,281
	188.622.579,021	181.115.994,521	7.506.584,521	188.622.579,021			373.808.283,461	478.998.526,501	188.042.639,461	82.872.396,431	251.641.492,981

CAPITOLO		GESTIONE DELLA COMPETENZA										DIFFERENZE RISPETTO ALLE PREVISIONI IN AUMENTO IN DIMINUIZIONE	
		PREVISIONI					SOMME IMPEGNATE						
		INIZIALI	4 (4-3)	5 (3-4)	4 (3+4-5)	7	8 (9-7)	TOTALI	9 (7+8)	10 (9-8)	11 (9-4)		
DENOMINAZIONE	VARIAZIONI IN AUMENTO IN DIMINUIZIONE		REMITTIVE	PAGATE	RIMASTE DA PAGARE	TOTALI							
1	2	3	4 (4-3)	5 (3-4)	4 (3+4-5)	7	8 (9-7)	9 (7+8)	10 (9-8)	11 (9-4)			
TITOLO I													
SEPE CORRENTI													
CATEGORIA I													
SEPE PER GLI ORGANI DELL'ENTE													
1101010	Assegni e indennità alla Presidenza	258.228,45			258.228,45	103.680,87	103.291,38	206.900,25		51.328,20			
1101020	Compensi, indennità e rimborsi ai componenti gli organi collegiali di amministrazione	206.582,76			206.582,76	157.627,72	45.448,21	203.075,93		3.504,83			
1101030	Compensi, indennità e rimborsi ai componenti il Collegio dei Sindaci (o Ravvisori)	36.151,98			36.151,98	34.990,09	1.032,91	36.023,00		129,98			
1101040	Spese di funzionamento per Organi Collegiali	30.987,41			30.987,41	10.293,35		10.293,35		20.694,07			
	TOTALE CATEGORIA I	531.950,60			531.950,60	304.529,03	149.772,50	456.272,53		75.658,06			
CATEGORIA II													
ONERI PER IL PERSONALE IN ATTIVITA' DI SERVIZIO													
1102010	Stipendi ed altri assegni fissi al personale di ruolo	43.898.836,42	3.873.426,74		47.772.263,17	45.775.830,76	1.946.772,24	47.722.603,00		49.460,17			
1102020	Stipendi ed assegni fissi al personale a contratto (art. 36 legge 70/75)	5.144.548,99	1.188.484,56		6.333.033,55	5.435.767,04	44.739,60	5.435.767,04		917.266,51			
1102021	Spese personale contratto (Art. 1 Legge 143/88)	516.456,90			516.456,90	99.899,64		144.639,23		371.797,67			
1102030	Stipendi ed assegni fissi al personale straordinario (art. 6 legge 70/75)	1.446.079,32			1.446.079,32	746.903,28	154.937,07	901.840,35		27.782,07			
1102040	Personale coadiuto	154.937,07			154.937,07					154.937,07			
1102050	Indennità e rimborsi spese trasporto per assistenti all'interno	7.658.022,90			7.658.022,90	3.840.061,29	1.162.231,04	5.692.312,35		1.816.266,24			
1102061	Spese Ricercatori Ospiti UNIV	1.446.079,32			1.446.079,32	881.415,35	252.151,34	1.133.369,89		865.797,30			
1102070	Indennità* spese trasporto per assistenti estero	20.112.897,48	1.943.362,70		21.007.520,59	11.266.016,96	3.884.245,98	15.130.282,94		5.877.237,65			
1102090	Oneri previdenziali ed assistenziali a carico dell'Ente	19.883.390,61	258.228,45		20.141.619,06	17.218.654,39	2.910.279,51	20.129.134,10		12.684,96			
1102100	Indennità* spese trasporto per assistenti estero	774.685,35			774.685,35	277.893,81	546.791,53	774.685,35		46.364,74			
1102110	Spese per i servizi di mensa	1.999.721,11	59.909,00		2.059.630,11	1.778.595,61	234.669,76	2.013.265,37		51.645,69			
1102120	Spese per gli asili nido	77.468,53			77.468,53	50.251,23	1.394,44	51.645,69		284,93			
1102130	Spese per il trasporto del Personale	116.202,80	27.372,22		140.972,78	78.685,51	62.022,29	140.707,80					

CODICE	GESTIONE DEI RESIDUI PASSIVI													GESTIONE DI CASSA			TOTALE
	RESIDUI				RIMASTI				VARIAZIONI					DIFFERENZE RISPETTO ALLE PREVISIONI			AL TERMINE DELL'ESERCIZIO
	ALL'INIZIO DELL'ESERCIZIO	PAGATI	PAGARE	TOTALI	IN AUMENTO	IN DIMINUIZIONE	IN AUMENTO	IN DIMINUIZIONE	PREVISIONI	PAGAMENTI	IN AUMENTO	IN DIMINUIZIONE	IN AUMENTO	IN DIMINUIZIONE			
12	13	14	15 (13+14)	16 (15-12)	17 (12-15)	18	19	20 (19-18)	21 (18-19)					22 (8+14)			
101010	66.106,48	29.383,91	36.723,00	66.106,48		206.582,76	132.992,35		73.590,41					140.014,38			
101020																	
101030	51.645,69		51.645,69	51.645,69		206.582,76	157.627,72		48.955,04					97.893,90			
101040	13.604,57	1.521,48	12.083,09	13.606,57		36.151,98	34.990,09		1.161,90					1.032,91			
	131.350,74	30.904,97	100.455,78	131.350,74		499.634,65	337.624,99		153.209,07					250.226,28			
1102010	4.208.292,77	4.208.292,77		4.208.292,77		50.947.440,18	49.984.123,53		963.316,65					1.946.772,24			
1102020																	
1102021	280.579,77	209.646,35		209.646,35		70.933,41	5.645.433,39		987.939,02								
1102030	242.839,27	52.721,64		52.721,64		189.917,63	152.621,28		606.053,91					44.759,40			
1102040	80.555,43					80.555,43	746.903,28		234.364,83					154.957,07			
1102060						573.696,91	728.204,23		728.204,23								
1102061	1.293.771,45	1.088.425,47		1.136.292,24		221.242,65	5.529.704,02		601.197,25					1.210.097,85			
1102070	243.034,22	187.852,39		233.695,53		14.759,42	1.087.287,94		996.559,66					297.997,48			
1102090	4.506.158,82	4.337.964,01		4.475.126,62		17.094.723,36	15.603.990,77		1.490.742,39					4.001.408,59			
1102100	7.670.464,38	3.850.656,87		3.850.656,87		3.819.807,51	21.049.511,46		1.138.135,20					2.910.279,51			
1102110	296.962,72			296.962,72			524.856,53		1.929,51					546.791,53			
1102120	274.187,92	256.105,44		270.100,44		10.880,68	2.065.827,60		31.126,51					248.664,56			
1102130	31.684,63	25.125,63		25.125,63		6.559,00	82.633,10		7.256,22					1.394,44			
	24.623,66	24.576,42		24.576,42		47,24	103.291,38		29,45					62.022,29			

SESTIONE DELLA COMPETENZA

CAPITOLO

CODICE	DESCRIZIONE	PREVISIONI							SOMME IMPEGNATE		DIFFERENZE	
		3	4 (4-3)	5 (3-4)	6 (3+4-3)	7	8 (9-7)	9 (7+8)	10 (9-4)	11 (9-4)		
		INIZIALI	IN AUMENTO	IN DIMINUIZIONE	DEFINITIVE	PAGATE	RIMASTE DA PAGARE	TOTALI	RESPECTO ALLE PREVISIONI			
10210	Corsi per il personale e partecipazione alle spese per corsi indetti da Enti, Istituzioni ed analoghe istituzioni varie	682.239,56	391.887,50		1.074.127,04	310.588,10	231.041,07	541.649,17		532.477,88		
102150	Borse di studio e di addestramento	2.319.878,89	516.456,90	23.822,84	2.840.512,94	2.673.665,89	1.542,41	2.675.208,30		165.304,65		
102170	Borse per concorsi	531.950,61		262.876,56	269.074,04	240.795,10	6.528,02	247.323,11		217.750,93		
102180	Indennizzo al personale	1.523.547,85		258.228,45	1.265.319,40	1.006.724,62	229.112,29	1.235.836,90		29.482,50		
102190	Interventi assistenziali - Sussidi -	154.937,07			154.937,07	121.289,90		121.289,90		33.647,17		
102200	Borse di studio ai figli dei dipendenti	118.785,09			118.785,09	53.995,57		53.995,57		64.789,52		
102210	Attività sociali, culturali e ricreative		61.974,83		61.974,83					61.974,83		
102220	Fondo per il miglioramento dell'efficienza	6.920.522,45	353.322,35		7.273.844,79	4.841.718,83	1.860.129,95	6.701.848,78		573.996,02		
	TOTALE CATEGORIA II	115.531.498,32	8.388.172,52	2.338.433,16	121.781.147,45	96.648.973,30	13.500.631,56	110.157.624,84		11.623.522,81		
	CATEGORIA IV											
	SPESA ACQUISTO BENI DI CONSUMO E SERVIZI											
104010	Acquisto riviste, giornali ed altre pubblicazioni	295.413,35	53.979,87	21.484,61	327.908,61	109.900,59	123.746,17	233.646,76		94.261,85		
104020	Spese per acquisto di materiale di consumo per noleggio di materiale tecnico e servizi	30.506.613,23	9.351.281,19	1.791.645,08	46.066.249,34	18.162.802,82	18.214.519,55	34.377.322,38		9.688.926,96		
104030	Spese per seminari	605.287,49	30.987,41	150.154,16	486.120,74	193.808,25	33.123,72	226.931,97		259.188,77		
104040	Spese di rappresentanza	127.564,85	28.405,13	13.221,30	142.748,69	63.393,19	18.150,94	81.544,13		61.204,56		
104050	Spese funzionamento di commissioni, comitati etc..	25.822,84			25.822,84			25.822,84				
104060	Spese per accertamenti sanitari	385.793,30	43.898,84	27.578,80	402.113,34	197.954,04	149.364,77	347.318,81		54.794,53		
104070	Prezzi di assicurazioni varie	473.590,98	15.984,34	17.404,60	472.170,72	417.439,52	5.603,87	423.043,39		49.127,33		
104080	Acquisto vestiario e divise	47.514,03		10.535,72	36.978,31	9.144,01	7.738,63	16.882,64		20.095,67		
104090	Affitto locali	515.423,99		5.342,75	510.081,24	406.392,95	75.757,52	482.130,47		27.950,77		
104100	Manutenzione, riparazione ed adattamento di locali e relativi impianti	4.386.288,44	1.052.332,58	971.797,68	4.466.803,34	1.500.259,43	1.622.009,82	3.122.289,25		1.344.534,09		
104110	Spese postali, telegrafiche e telefoniche	2.835.348,38	28.234,31	97.093,90	2.766.488,79	2.030.490,92	355.831,00	2.386.321,92		380.166,87		
104130	Spese per l'organizzazione e la partecipazione a congressi, convegni, mostre ed altre manifestazioni	25.822,84			25.822,84							
104140	Spese per concorsi	131.896,51	345.726,40		477.422,91	212.732,63	95.509,35	308.241,98		169.180,93		
104150	Manutenzione, noleggio ed esercizio di mezzi di trasporto	243.767,66	49.778,33		293.545,99	189.555,01	30.449,57	220.004,58		73.541,40		
104160	Canoni d'acqua	346.542,58		100.709,10	245.833,48	142.212,15	71.701,03	213.913,18		31.920,31		
104170	Spese energia elettrica per illuminazione	4.802.016,25	239.339,78	104.740,04	4.927.615,98	4.361.376,63	324.957,76	4.686.334,40		241.281,59		
104180	Combustibili ed energia elettrica per riscaldamento e spese per la condazione degli impianti tecnici	2.054.465,54	24.273,47	250.174,30	1.828.584,71	1.404.042,54	341.946,20	1.745.988,74		82.575,98		

CODICE	DESCRIZIONE	SEZIONE DELLA CONTERENZA										
		PREVISIONI		SONDE IMPEGNATE			RINASTE DA PAGARE			DIFFERENZE		
		3	4 (4-3)	5 (3+4)	6 (3+4-5)	7	8 (4-7)	9 (7+8)	10 (9-6)	11 (9-6)		
		INITIALI	IN AUMENTO	IN DIMINUIZIONE	DEFINITIVE	PAGATE	RINASTE DA PAGARE	TOTALI	IN AUMENTO	IN DIMINUIZIONE		
1	2	3	4 (4-3)	5 (3+4)	6 (3+4-5)	7	8 (4-7)	9 (7+8)	10 (9-6)	11 (9-6)		
104190	liberi e compensi per speciali incarichi	612.517,88	543.800,71		1.156.318,59	449.809,33	553.428,74	1.005.238,07		151.080,53		
104200	trasporti e facchinaggi	888.305,87	25.967,37	327.224,96	587.046,27	277.046,27	121.588,29	399.503,54		187.544,73		
104210	spese per pubblicazioni scientifiche	251.076,79	38.553,51	100.149,26	192.501,05	55.773,38	75.072,98	130.866,56		61.434,69		
104220	spese per l'acquisto di Servizi di calcolo	157.519,35		108.889,11	48.459,24	29.898,33	15.815,54	45.713,87		2.836,37		
104230	spese per l'affitto e manutenzione apparecchiature calcolo	2.457.818,38	324.334,93	627.612,78	2.154.540,53	1.141.231,71	668.267,64	1.809.499,35		345.044,18		
104240	manutenzione apparecchiature B.E.C.	872.933,98		162.128,09	730.825,89	563.409,43	163.728,20	727.137,64		3.688,23		
104250	linee telefoniche trasmissioni dati	16.028.239,86	4.487.336,73	20.494.918,31	17.655.757,29	17.655.757,29	2.223.999,27	19.879.756,56		615.161,75		
104260	Fondo manutenzione C.A.B.	163.200,38		72.303,97	90.896,41	44.256,22	31.603,78	75.259,99		15.636,42		
104280	spese di pubblicità	10.329,14	260.439,42		270.768,56	132.782,46		132.782,46		137.986,09		
104290	inoltre ed altre esattellazioni											
	TOTALE CATEGORIA IV	77.273.733,89	16.935.654,32	5.006.631,33	89.262.936,87	49.778.160,87	23.323.314,34	75.103.475,28		14.999.461,62		
	CATEGORIA VI											
	TRASFERIMENTI PASSIVI											
106010	Contributi, concorsi nelle spese	448.975,78	8.304.626,94		8.774.602,72	998.182,67	7.749.566,27	8.747.748,94		26.853,77		
106020	Accordo INFN - CNRS, progetto VIRGO	85.215,39	163.291,38		188.506,77	94.401,95		94.401,95		94.104,82		
106030	Contributo Universita' per esecuzione convenzioni	937.349,27	87.797,67		1.025.146,94	927.816,69	90.529,61	1.017.545,70		7.621,25		
106040	Contributi a consorzi di Ricerca	25.822,84			25.822,84	2.065,83		2.065,83		23.757,02		
106050	Contributi all'Universita' per Borse di dottorato di Ricerca	929.622,42			929.622,42	929.622,42		929.622,42				
106060	Borse studio U.E. per programmi di ricerca		1.073.871,67		1.073.871,67	89.039,50	984.832,17	1.073.871,67				
106060	Contributi R.A.E. INFN/ORDA		413.165,52		413.165,52	319.884,34	93.304,18	413.165,52				
	TOTALE CATEGORIA VI	2.448.005,70	9.962.753,18		12.430.758,88	3.360.190,40	8.918.231,63	12.278.422,03		152.336,86		
	CATEGORIA VII											
	ONERI FINANZIARI											
107010	Interessi passivi	387.342,67			387.342,67	60.489,94	326.852,74	387.342,67				
107020	Spese e commissioni bancario	387.342,67			387.342,67	60.489,94	326.852,74	387.342,67				
	TOTALE CATEGORIA VII	387.342,67			387.342,67	60.489,94	326.852,74	387.342,67				
	CATEGORIA VIII											
	ONERI TRIBUTARI											
108010	Imposte, tasse e tributi vari	646.087,58	15.183,83	14.647,63	647.223,79	354.997,19	1.240,81	356.238,00		290.985,79		
	TOTALE CATEGORIA VIII	646.087,58	15.183,83	14.647,63	647.223,79	354.997,19	1.240,81	356.238,00		290.985,79		

CODICE	RISULTATI										VARIAZIONI		DIFFERENZE RISPETTO ALLE PREVISIONI		AL TERMINE	
	12	13	14	15 (13+14)	16 (15-12)	17 (12-15)	18	19	20 (19-18)	21 (18-19)	22 (0+1)	IN AUMENTO	IN DIMINUIZIONE	IN AUMENTO	IN DIMINUIZIONE	
1104190	828.071,43	534.007,72	176.576,40	710.584,32	3.034,751	120.521,861	1.549.370,701	983.917,051			565.553,651			732.005,331		
1104200	167.430,591	136.416,261	25.094,151	161.570,401	3.471,181	9.331,371	471.393,971	414.391,511			257.002,461			144.482,441		
1104210	119.331,791	69.401,521	34.985,631	104.387,151	6.856,551	19.401,181	258.228,451	125.374,901			132.853,551			112.078,611		
1104220	74.288,031	30.722,981	14.775,761	45.498,741	841,041	29.630,331	121.367,371	60.421,311			60.746,071			30.591,311		
1104230	910.948,991	774.398,531	90.888,031	865.286,561	2.212,471	47.874,901	2.582.284,501	1.915.630,241			666.654,251			739.155,671		
1104240	354.496,421	351.447,841	351.447,841	351.447,841	228,801	3.077,581	1.084.359,491	915.057,271			169.502,211			141.728,201		
1104250	7.550.580,381	7.436.987,301	1.936.591	7.438.923,891	20.010,881	131.467,371	25.151.450,991	25.092.744,591			58.706,391			2.225.935,861		
1104260	31.403,721	28.834,221	570,151	29.404,381	28,781	2.028,131	121.883,831	73.090,441			48.793,391			31.573,931		
1104270							270.768,551	132.782,461			137.986,091					
	39.538.427,401	31.549.509,911	6.710.514,371	38.260.024,281	411.375,201	1.899.778,311	89.047.536,871	81.327.070,841			7.719.866,111			32.035.828,711		
1104010	2.205.986,571	90.124,871	689.717,861	779.842,731		1.426.143,841	7.746.853,491	1.088.307,541			6.658.545,951			8.439.284,131		
1104020	197.286,541	270.482,711	25.822,841	296.395,561		3.898,661	299.545,001	291.688,491			7.856,511			116.351,861		
1104120	300.204,221	270.482,711	25.822,841	296.395,561		3.898,661	1.322.129,461	1.197.499,401			124.630,271					
1104130	5.164,571	2.065,831		2.065,831		3.098,741	25.822,841	4.131,461			21.691,191					
1104140	395.731,841	59.340,901	336.390,941	395.731,841		96.057,281	1.372.129,461	988.963,321			333.166,351			334.390,941		
1104150	866.696,831	276.562,591	494.076,971	770.639,551			774.685,351	345.602,091			409.083,261			1.478.999,141		
1104160							325.367,851	319.861,341			5.506,511			93.304,181		
	3.971.070,571	895.863,441	1.546.098,611	2.441.872,051		1.529.198,321	11.816.533,851	4.256.053,841			7.560.480,041			10.464.240,251		
1107010	306.265,341	306.265,341		306.265,341			438.988,361	366.755,281			72.233,091			326.652,741		
1107020	306.265,341	306.265,341		306.265,341			438.988,361	366.755,281			72.233,091			326.652,741		
1108010	309.967,791	128.155,941	731,481	128.887,421		181.080,381	774.685,351	483.153,131			291.532,221			1.972,291		
	309.967,791	128.155,941	731,481	128.887,421		181.080,381	774.685,351	483.153,131			291.532,221			1.972,291		

CAPITOLO		GESTIONE DELLA COMPETENZA									
CODICE	DENOMINAZIONE	PREVISIONI		SOMME IMPEGNATE			DIFFERENZE				
		INIZIALI	VARIAZIONI	DEFINITIVE	PAGATE	RIMBORSATE	TOTALI	IN AUMENTO	IN DIMINUIZIONE		
1	2	3	4 (6-3)	5 (3-4)	6 (3+4-3)	7	8 (9-7)	9 (7+8)	10 (9-4)	11 (9-5)	
121200	Acquisto impianti attrezzatura edilizia C.S. (L.F.L.O. 1984)										
121210	Acquisto ed installazione edilizia mobile	61.974,83	9.812,48	71.787,31	19.831,94	29.348,80		49.180,74		22.406,76	
121210	Progettazione, costruzione sopelli esperimento ZEUS										
1212200	Costruzione apparati	36.477.877,44	20.828.394,03	6.982.941,72	50.343.431,75	4.151.811,00	33.705.722,48	37.657.533,48		12.485.978,27	
	TOTALE CATEGORIA XII	73.849.101,42	30.632.752,48	17.425.187,55	86.456.666,75	10.478.689,46	48.516.782,52	38.975.470,98		27.461.175,76	
	CATEGORIA XIII										
	PARTECIPAZIONI ED ACQUISTO DI VALORI MOBILIARI										
1213010	Acquisto obbligazioni auto dipendenti	1.549.370,70		1.291.142,25	258.228,45		258.228,45	258.228,45			
	TOTALE CATEGORIA XIII	1.549.370,70		1.291.142,25	258.228,45		258.228,45	258.228,45			
	CATEGORIA XIV										
	CONCESSIONI DI CREDITI ED ANTICIPAZIONI										
1214020	Concessione di crediti diversi (UPR 509)	573.267,16	206.582,76		779.849,92	777.865,28		777.865,28		1.984,64	
1214030	Aggiornamento polizza I.M.A. Indennità di anziani dipendenti	774.685,35		192.179,50	582.505,85	,24		,24		582.505,61	
1214040	Aggiornamento polizza I.M.A. Indennità di previdenza dipendenti	6.544.167,19		38.246,76	6.525.920,43	6.279.241,82		242.734,78		3.943,83	
	TOTALE CATEGORIA XIV	7.912.119,70	206.582,76	230.426,26	7.888.276,20	7.657.107,34		242.734,78		588.434,08	
	CATEGORIA XV										
	IMPERMITTA ANZIANITA' E SINDACATI AL PERSONALE CESSATO DAL SERVIZIO										
1215010	Indennità anziani personale cessato dal servizio	309.874,14	2.823.398,75		3.133.272,89	3.133.272,89		3.133.272,89			
1215020	Indennità previdenza personale cessato dal servizio	981.268,11	1.904.716,13		2.885.984,24	2.857.409,26		28.574,98		2.885.984,24	
	TOTALE CATEGORIA XV	1.291.142,25	4.728.114,88		6.019.257,13	5.990.682,15		28.574,98		6.019.257,13	
	TOTALE TITOLO II	93.082.710,38	45.647.469,12	19.450.397,15	121.279.782,55	23.940.853,59		48.155.573,34		28.183.353,61	

CODICE	GESTIONE DEI RESIDUI PASSIVI					GESTIONE DI CASSA					TOTALE
	12	13	14	15 (13+14)	16 (12-13)	17 (12-13)	18	19	20 (17-18)	21 (18-19)	
	RESIDUI	IN HABITATI	TOTALI	VARIAZIONI	DIFFERENZE RISPETTO ALLE PREVISIONI	PREVISIONI	PAGAMENTI	IN AUMENTO	IN DIMINUIZIONE	RESIDUI PASSIVI AL TERMINE DELL'ESERCIZIO	
1212000											
	8.232,831				8.232,831	8.232,321				8.232,321	
1212100	34.956,131		34.956,131			56.810,281	54.786,071			2.022,191	27.348,801
1212110											
1212200	51.489.757,991	25.990.443,021	25.059.940,061	49.039.383,071	1.186.965,331	3.656.340,231	30.536.428,091	30.132.250,021		404.174,071	56.764.662,541
	67.111.167,821	53.390.725,871	30.426.026,181	65.066.722,041	1.597.142,151	4.873.557,921	74.379.177,291	63.859.416,341		12.519.762,961	76.942.898,701
1213010	1.837.276,691		516.456,991	516.456,991		1.322.839,791	644.811,211			464.811,211	774.685,351
	1.837.276,691		516.456,991	516.456,991		1.322.839,791	644.811,211			464.811,211	774.685,351
1214020	480.459,851			480.459,851		206,581	1.258.325,141			2.191,221	
1214030											
	21.162.072,231	4.542.976,861	16.619.095,361	21.162.072,231		4.648.112,091	4.542.977,101			105.114,991	16.619.095,361
1214040	1.081.930,741	1.081.930,741		1.081.930,741			7.666.893,671			245.721,111	242.734,781
	22.724.687,411	6.165.387,451	16.619.095,361	22.724.687,411		206,581	13.515.522,111	13.162.494,801		355.027,321	16.861.650,141
1215010	12.071,871			12.071,871			3.145.344,761				
1215020	6.197,481			6.197,481			2.892.181,361				
	18.269,351	18.269,351		18.269,351			6.037.526,781	6.008.676,161		28.574,781	28.574,781
	136.808.799,441	62.913.253,571	65.357.673,261	128.470.926,831	1.591.745,101	9.978.428,721	102.956.039,511	86.654.107,171		16.101.932,361	134.713.246,611

GESTIONE DELLA COMPETENZA										
CODICE	DENOMINAZIONE	PREVISIONI			SOMME IMPEGNATE			DIFFERENZE		
		INIZIALI	VARIAZIONI	DEFINITIVE	PAGATE	RINASTE	TOTALI	RISPETTO ALLE PREVISIONI	IN AUMENTO	IN DIMINUIZIONE
1	2	3	4 (4-3)	5 (5-4)	6 (3+4-5)	7	8 (9-7)	9 (7+8)	10 (9-6)	11 (9-4)
	TITOLO IV									
	PARTITE DI GIRO									
	CATEGORIA XII									
	ESPESE INVENTI NATURA DI PARTITE DI GIRO									
1421010	Ritenute erariali	12.911.422,48			12.911.422,48	18.077.332,99	201.664,97	18.279.007,66	5.367.584,98	
1421020	Ritenute previdenziali ed assistenziali	5.164.548,99			5.164.548,99	5.189.131,97	770.194,37	5.959.326,35	794.757,36	
1421030	Partite in conto sospesi	33.589.698,44			33.589.698,44	30.932.766,89	2.638.937,27	33.571.704,16	2.065,72	
1421040	Irradimenti per conto di terzi	413.165,52			413.165,52	495.976,49		495.976,49	82.810,97	
1421050	Depositi e cauzioni provvisorie	51.645,69			51.645,69	74.861,36		74.861,36	23.215,67	
1421060	Fondi per i Funzionari Delegati					169.564.172,05		169.564.172,05		
	TOTALE CATEGORIA XII	52.110.501,12			52.110.501,12	224.334.259,85	3.619.796,61	227.945.047,47	175.834.546,35	
	TOTALE TITOLO IV	52.110.501,12			52.110.501,12	224.334.259,85	3.619.796,61	227.945.047,47	175.834.546,35	
	RIEPILOGO DEI TITOLI									
	TITOLO I	200.072.407,22	37.284.947,70	10.687.646,01	226.719.708,88	150.512.501,90	48.720.043,58	198.742.545,47		28.007.163,46
	TITOLO II	95.082.710,58	45.647.469,12	19.650.377,15	121.279.782,55	23.940.653,59	67.153.573,34	93.096.426,93		28.183.355,61
	TITOLO IV	52.110.501,12			52.110.501,12	224.334.259,85	3.619.796,61	227.945.047,47	175.834.546,35	
	TOTALE GENERALE ESPESE	347.265.618,92	82.932.416,82	30.058.043,16	400.139.972,55	398.787.666,34	120.996.413,53	519.784.019,87	175.834.546,35	56.190.519,07

CODICE	GESTIONE DEI RESIDUI PASSIVI				GESTIONE DI CASSA				RESIDUI PASSIVI		TOTALE
	12	13	14	15 (13+14)	16 (13-12)	17 (12-13)	18	19	20 (19-18)	21 (18-19)	
	RESIDUI ALL'INIZIO DELL'ESERCIZIO	PAGATI	PAGARE	TOTALI	IN AUMENTO IN DIMINUIZIONE	VARIAZIONI	PREVISIONI	PAGAMENTI	DIFFERENZE RISPETTO ALLE PREVISIONI	AL TERMINE DELL'ESERCIZIO	
1421010	128.372,381	118.072,781	10.297,591	128.372,381			11.362.051,781	18.195.434,881	6.833.383,101		211.944,541
1421020	800.872,421	800.872,421		800.872,421			4.706.310,541	5.990.004,401	1.083.683,851		776.194,371
1421030	4.486.497,711	4.021.982,601	444.537,111	4.486.497,711			28.405.129,451	34.954.729,491	6.549.600,041		3.103.474,381
1421040	118.587,801	118.587,801		118.587,801			361.519,831	614.564,291	253.044,461		
1421050							51.443,491	74.861,341	23.215,671		
1421060								189.564.172,051	189.564.172,051		
	5.534.352,311	5.059.515,601	474.836,701	5.534.352,311			45.086.687,291	229.393.766,471	184.307.079,171		4.085.633,311
	5.534.352,311	5.059.515,601	474.836,701	5.534.352,311			45.086.687,291	229.393.766,471	184.307.079,171		4.085.633,311
I	65.852.045,941	49.083.434,381	8.666.918,481	57.744.382,831	1.282.065,751	9.389.748,881	225.765.556,671	199.595.936,281		26.169.629,421	56.899.992,071
II	136.808.799,461	62.913.253,571	65.557.673,261	128.470.926,831	1.591.765,101	9.929.628,721	102.956.039,511	86.854.187,171		16.401.932,361	134.713.246,611
IV	5.534.352,311	5.059.515,601	474.836,701	5.534.352,311			45.086.687,291	229.393.766,471	184.307.079,171		4.085.633,311
	208.195.208,751	117.056.203,551	74.895.438,441	191.749.641,971	2.873.830,851	19.319.377,601	373.808.285,471	515.843.849,921	184.307.079,171	42.271.532,781	195.689.871,991

I.N.F.N.

SITUAZIONE PATRIMONIALE ANNO 1998

ATTIVITA'	CONSISTENZA		DIFFERENZA	
	AL	AL	IN PIU'	IN MENO
	31 DICEMBRE 1997	31 DICEMBRE 1998		
DISPONIBILITA' LIQUIDA				
CASSA				
BANCHE				
CONTI CORRENTI POSTALI				
TESORERIA PROVINCIALE	52.761.271,61	15.915.988,21		36.845.283,40
	52.761.271,61	15.915.988,21		36.845.283,40
RESIDUI ATTIVI				
CREDITI V/ LO STATO ED ALTRI ENTI	171.805.154,86	242.975.054,58	71.169.899,72	
CREDITI REDDITI E PROVENTI PATRIM.	2.466,25			2.466,25
CRED.PER VENDITA BENI/PREST.SERVIZI	61.618,47	57.068,49		4.549,99
CREDITI DIVERSI	16.753.339,43	8.611.369,90		8.141.969,53
	241.383.850,61	267.559.481,17	71.169.899,72	44.994.269,16
CREDITI FINANZIARI				
PRESTITI AL PERSONALE	2.261.765,36	2.537.440,72	275.675,36	
DEPOSITI VINCOLATI QUIESCENZA INA	37.885.203,59	39.002.220,29	1.117.016,70	
DEPOSITI VINCOLATI PREVIDENZA INA	36.855.450,97	40.529.690,09	3.674.239,12	
	318.386.270,53	349.628.832,28	76.236.830,91	44.994.269,16
RIMANENZE ATTIVE DI ESERCIZIO				
RIMANENZE DI PRODOTTI				
RIMANENZE DI MATERIE PRIME CONSUMO				
RIMANENZE VIVERI				
RIMANENZE DIVERSE				
RISCONTI ATTIVI				
	318.386.270,53	349.628.832,28	76.236.830,91	44.994.269,16

I.N.F.N.		SITUAZIONE PATRIMONIALE ANNO 1998			
*****		CONSISTENZA		DIFFERENZA	
*****		AL	AL	IN PIU'	IN MENO
*****		31 DICEMBRE 1997	31 DICEMBRE 1998		

* CREDITI MEDIO-LUNGO TERMINE					
* <u>PARTECIPAZIONI AZIONARIE</u>					
* CONFERIMENTI E QUOTE ALTRI ENTI		4.648,11	4.648,11		
* CARTELLE FOND. DI MUTUI DIP. INFN		4.997.389,17	3.739.658,07		1.257.731,10
* BUONI POSTALI					
* ALTRI TITOLI DI CREDITO					
		*****	*****	*****	*****
		323.388.307,81	353.373.138,46	76.236.830,91	46.252.000,26
		*****	*****	*****	*****
* <u>IMMOBILI</u>					
* EDIFICI		65.946.649,32	71.325.002,97	5.378.353,65	
* EDIFICI IN CORSO DI ACQUISIZIONE					
* TERRENI		660.178,59	1.846.261,67	1.186.083,08	
* TERRENI IN CORSO DI ACQUISIZIONE					
* COSTRUZIONI IN CORSO					
		*****	*****	*****	*****
		389.995.135,72	426.544.403,10	82.801.267,64	46.252.000,26
		*****	*****	*****	*****
* <u>IMMOBILIZZAZIONI TECNICHE</u>					
* LIBRI E MATERIALE BIBLIOGRAFICO		5.707.466,92	6.319.236,66	611.769,74	
* MOBILI, ARREDI E MASSERIZIE		10.411.050,37	10.779.883,40	368.833,03	
* MACCHINE ED ATTREZZATURE		81.555.046,84	90.136.042,36	8.580.995,50	
* STRUMENTI ED APPARECCHIATURE SCIEN.		403.120.582,62	437.450.906,60	34.330.323,99	
* AUTOMEZZI		1.235.901,40	1.242.345,63	6.443,63	
* PROGETTO MERA		37.443.125,18	37.443.125,18		
* PROGETTO ZEUS		3.547.278,20	3.547.278,20		
* PROGETTO ICARUS					
* IMPIANTI C.S. CONTRIBUTO F.I.O.1985					
* IMPIANTI L.N.S.CONTRIBUTO F.I.O.85					

I.N.F.N.		SITUAZIONE PATRIMONIALE ANNO 1998			
ATTIVITA'		CONSISTENZA		DIFFERENZA	
		AL	AL	IN PIU'	IN MENO
		31 DICEMBRE 1997	31 DICEMBRE 1998		
* LINEA FASCIO CONV.INFN CNR					
* APPARECCHIATURE PULS					
* APPARECCHIATURE PROPR.INFN ES.LEP		2.003.532,54	2.003.532,54		
* PROGETTO ELOISATRON		531.836,33	531.836,33		
* MODELLI MAGNETI CAVITA' LEP 2					
* PROGETTO DELFI					
* PROGETTO L 3					
* PROG.-PULS-CONVENZIONE INFN/CNR					
* DIPOLO SUPERCONDUITTORE					
		935.550.956,14	1.015.998.589,40	126.699.633,53	46.252.000,26
* ALTRI COSTI PLURIENNALI					

* SPESE COSTRUZIONE,AMPLIAMENTO,RIORG					
* COSTI E PERDITE EMISSIONI PRESTITI					
* BENI IN VIA PROVVISORIA		157.210.596,44	173.187.434,57	15.976.838,13	
		1.092.761.552,57	1.189.186.023,97	142.676.471,66	46.252.000,26
* TOTALE ATTIVITA'		3.672.613.615,51	3.967.835.288,89	652.057.765,29	356.836.091,92

* DEFICIT PATRIMONIALE					

* DISAVANZO ECONOMICO ESERCIZI PREC.					
* DISAVANZO ECONOMICO ESERCIZIO					
		1.092.761.552,57	1.189.186.023,97	142.676.471,66	46.252.000,26
* TOTALE A PAREGGIO		4.765.375.168,08	5.157.021.312,85	794.734.236,96	403.088.092,18

I.N.F.N.

SITUAZIONE PATRIMONIALE ANNO 1998

P A S S I V I T A'	C O N S I S T E N Z A		D I F F E R E N Z A	
	AL	AL	IN PIU'	IN MENO
	31 DICEMBRE 1997	31 DICEMBRE 1998		
DEBITI DI TESORERIA				
ANTICIPAZIONI DEL TESORIERE				
SCOPERTI DI CONTO CORRENTE				
	1.092.761.552,57	1.189.186.023,97	142.676.471,66	46.252.000,26
RESIDUI PASSIVI				
DEBITI V/ LO STATO ED ALTRI ENTI				
DEBITI VERSO LE SPESE DEL PERSONALE	21.477.188,01	13.760.226,11		7.716.961,91
DEBITI V/ IL PERSONALE QUIESCENZA	21.162.092,23	16.619.095,36		4.542.996,86
DEBITI V/IL PERSONALE PREVIDENZA	1.081.930,74	242.734,78		839.195,96
DEBITI VERSO FORNITORI	151.764.962,39	149.083.984,86		2.680.977,53
DEBITI DIVERSI	12.709.035,36	15.983.830,90	3.274.795,54	
	1.300.956.761,30	1.384.875.895,98	145.951.267,20	62.032.132,52
DEBITI FINANZIARI				
QUOTE V/DAL PERSONALE IND. QUIESC.	418.034,70	447.323,33	29.288,63	
	1.301.374.796,00	1.385.323.219,31	145.980.555,82	62.032.132,52
RIMANENZE PASSIVE D'ESERCIZIO				
RIMANENZE TECNICHE				
RISCONTI PASSIVI				
	1.301.374.796,00	1.385.323.219,31	145.980.555,82	62.032.132,52
FONDI DI ACCANTONAMENTO VARI				
FONDO C/O I.N.A. PER QUIESCENZA	37.885.203,59	39.002.220,29	1.117.016,70	
FONDO C/O I.N.A. PER PREVIDENZA	36.855.450,97	40.529.690,09	3.674.239,12	
FONDI PER ACCANTONAMENTI DIVERSI				
	1.376.115.450,57	1.464.855.129,70	150.771.811,65	62.032.132,52

I.N.F.N.		SITUAZIONE PATRIMONIALE ANNO 1998			
*****		* CONSISTENZA *		* DIFFERENZA *	
* PASSIVITA' *		*****		*****	
* AL *		* AL *		* *	
* 31 DICEMBRE 1997 *		* 31 DICEMBRE 1998 *		* IN PIU' * IN MENO *	
*****		*****		*****	
* POSTE RETTIFICATIVE DELL'ATTIVO	*	*	*	*	*
-----	*	*	*	*	*
* FONDO SVALUTAZIONE CREDITI	*	*	*	*	*
* FONDO SVALUTAZIONE TITOLI E PART.	*	*	*	*	*
* FONDO AMMORTAMENTO IMMOBILI	*	28.706.954,28 *	48.464.663,79 *	19.757.709,51 *	*
* FONDO AMMORT.LIBRI E MAT.BIBLIOGR.	*	*	*	*	*
* FONDO AMM.TO MOBILI,ARREDI,MASSER.	*	5.646.065,73 *	6.244.312,16 *	598.246,43 *	*
* FONDO AMM.TO MACCHINE ED ATTREZ.	*	41.960.059,68 *	48.129.652,48 *	6.169.592,80 *	*
* FONDO AMM.TO STRUM./APPAR.SCIENTIF.	*	289.326.408,32 *	325.757.538,02 *	36.431.129,70 *	*
* FONDO AMM.TO AUTOMEZZI	*	843.530,19 *	858.446,81 *	14.916,62 *	*
	*	1.742.598.468,76 *	1.894.309.742,95 *	213.743.406,71 *	62.032.132,52 *
	*	2.950.612.834,31 *	3.539.304.240,33 *	945.104.068,87 *	358.412.662,86 *
TOTALE PASSIVITA'	*	*****	*****	*****	*****
* PATRIMONIO NETTO	*	*	*	*	*
-----	*	*	*	*	*
* FONDO DI DOTAZIONE	*	*	*	*	*
* RISERVE OBBLIGATORIE	*	*	*	*	*
* RISERVE FACOLTATIVE	*	*	*	*	*
* FONDO RIVALUTAZIONE CONG.MONETARIO	*	*	*	*	*
* AVANZO ECONOMICO ESERC.PRECEDENTI	*	422.793.497,38 *	442.924.636,39 *	20.131.139,01 *	*
* AVANZO ECONOMICO DELL'ESERCIZIO	*	20.131.139,01 *	41.137.668,60 *	21.006.529,59 *	*
	*	2.185.523.105,15 *	2.378.372.047,95 *	254.881.075,32 *	62.032.132,52 *
	*	4.736.942.116,65 *	745.559.619,34 *	1.994.719.381,15 *	821.532.887,56 *
TOTALE A PAREGGIO	*	*****	*****	*****	*****
	*	*****	*****	*****	*****

P R I M A P A R T E

Titolo I
Entrate contributive

Cat. 1 - Aliquote contributive, etc..... L.	
Cat. 2 - Quote partecipazione iscritti, etc... L.	
Titolo II	
Entrate derivanti da trasferimenti correnti	
Cat. 3 - Trasferimenti dallo stato..... L.	297.535.452,61
Cat. 4 - Trasferimenti dalle regioni..... L.	
Cat. 5 - Trasferimenti da comuni e provincie.. L.	
Cat. 6 - Trasferimenti da altri enti..... L.	3.906.405,88
Titolo III	
Altre entrate	
Cat. 7 - Entrate derivanti dalla vendita, etc... L.	9.770,23
Cat. 8 - Redditi e proventi patrimoniali..... L.	4.438.532,75
Cat. 9 - Poste correttive e compensative, etc... L.	867.485,16
Cat.10 - Entrate non classificabili..... L.	

Totale prima parte (1)

306.757.646,62

Titolo I
Spese correnti

Cat. 1 - Spese per gli organi del l' ente..... L.	456.292
Cat. 2 - Oneri per il personale in attivit..... L.	110.157.624
Cat. 3 - Oneri per il personale in quiescenza..... L.	
Cat. 4 - Spese acquisto di beni di consumo e servizi... L.	75.103.475
Cat. 5 - Spese prestazioni Istituzionali..... L.	
Cat. 6 - Trasferimenti passivi..... L.	12.278.422
Cat. 7 - Oneri finanziari..... L.	387.342
Cat. 8 - Oneri tributari..... L.	356.238
Cat. 9 - Poste correttive e comp.di entrate correnti... L.	
Cat.10 - Spese non classificabili in altre voci..... L.	3.150

Totale prima parte (1)

198.742.545

SECONDA PARTE

A) Entrate accertate precedenti esercizi di pertinenza dell'esercizio..... L.	P.A.	A) Spese di competenza impegnate in precedenti esercizi..... L.	P.A.
B) Produzioni e movimenti interni..... L.	P.A.	B) Produzioni e movimenti interni..... L.	P.A.
C) Trasferimenti attivi in natura (obiazioni, lasciti, donazioni in natura) Beni ceduti gratuitamente, donazioni in natura)..... L.		C) Trasferimenti passivi in natura (contributi, concorsi, soccorsi) e obiazioni in natura..... L.	P.A.
D) Variazioni patrimoniali straordinarie - Sopravvenienze attive..... L.	1.591.765,10	D) Assortimenti e deperimenti: - Mobili, arredi e masserizie..... L.	598.246,43
- Inesistenze passive..... L.	19.319.377,63	- Macchine ed attrezzature..... L.	6.109.572,80
E) Spese impegnate di competenza di successivi esercizi..... L.	P.A.	- Strumenti ed attrezzature scientifiche..... L.	36.431.129,70
F) Differenza interessi su concessioni prestite a dipendenti..... L.	129.114,22	- Automobili..... L.	14.916,63
G) Rendimenti maturati su polizza I.H.A. quiescenza..... L.	4.058.110,10	- Immobili..... L.	19.757.709,59
H) Variazioni patrimoniali straordinarie - Sopravvenienze passive..... L.	4.058.110,10	E) Svalutazioni e deperimenti: - Svalutazione crediti..... L.	62.971.595,06
I) Entrate di pertinenza di successivi esercizi..... L.		- Svalutazione titoli..... L.	
L) Costo a carico dell'ente per prestiti ai dipendenti..... L.		- Deprezzamento immobili, impianti e macchine..... L.	6.064.641,24
Totale Parte seconda (2)..... L.	25.098.367,05	- Elettificazione impianti ed altre immobilizzazioni non assortite..... L.	6.064.641,24
Totale generale (1+2)..... L.	331.856.013,67	F) accantonamenti per oneri presenti di competenza..... L.	P.A.
Disavanzo economico..... L.		G) Quota dell'esercizio per adeguamento fondo indennità (quiescenza)..... L.	4.250.289,80
Totale a paraggio..... L.	331.856.013,67	Quota dell'esercizio per adeguamento fondo indennità (previdenza)..... L.	5.758.699,80
		H) Variazioni patrimoniali straordinarie - Sopravvenienze passive..... L.	10.006.989,43
		- Inesistenze attive..... L.	12.803.459,58
		I) Entrate di pertinenza di successivi esercizi..... L.	P.A.
		L) Costo a carico dell'ente per prestiti ai dipendenti..... L.	129.114,22
		Totale Parte seconda (2)..... L.	129.114,22
		Totale generale (1+2)..... L.	91.975.799,54
		Disavanzo economico..... L.	290.718.345,07
		Totale a paraggio..... L.	41.137.668,60
			331.856.013,67

I.N.F.N.	Situazione amministrativa	Esercizio 1998
Avanzo di cassa all' inizio dell' esercizio		52.761.271,61
(In conto competenza	297.882.531,97	
Riscossioni)		
(In conto residui	<u>181.115.994,50</u>	
		+ 478.998.526,47
(In conto competenza	398.787.606,35	
Pagamenti)		
(In conto residui	<u>117.056.203,53</u>	
		- 515.843.809,87
Avanzo di cassa alla fine dell' esercizio		+ 15.915.988,21
(degli esercizi precedenti	7.506.584,50	
Residui attivi)		
(dell' esercizio	<u>244.136.908,46</u>	
		+ 251.643.492,97
(degli esercizi precedenti	74.693.458,43	
Residui passivi)		
(dell' esercizio	<u>120.996.413,57</u>	
		- 195.689.872,00
Avanzo di amministrazione alla fine dell' esercizio		+ 71.869.609,17

DELIBERE
VARIAZIONE DI BILANCIO 1998

ISTITUTO NAZIONALE DI FISICA NUCLEARE

CONSIGLIO DIRETTIVO

DELIBERAZIONE N. 5943

Il Consiglio Direttivo dell'Istituto Nazionale di Fisica Nucleare, riunito in Roma il giorno 30 gennaio 1998

- vista la deliberazione della Giunta Esecutiva n. 4124 del 13 dicembre 1996, ratificata con propria deliberazione n. 5597 del 30.1.97, con la quale si approva lo schema di accordo con il «Joint Institute for Nuclear Research» (JINR) di Dubna relativo all'esperimento congiunto per lo studio delle interazioni pione-nucleo a basse energie;
- considerato che tale accordo rientra tra i progetti congiunti promossi dal Ministero Affari Esteri per i quali sono previsti finanziamenti nell'ambito della legge 26 febbraio 1992, n° 212;
- preso atto che l'accordo in questione prevede un contributo di lire 800 milioni da parte del Ministero Affari Esteri nel quadro della citata legge n° 212/92, da utilizzare per il finanziamento di 500 ore di fascio per l'uso del fasotrone, della linea di fascio di pioni e l'alimentazione del magnete analizzatore dello «spettrometro streamer» del JINR;
- considerato che sono state perfezionate tutte le formalità previste per l'erogazione del suddetto contributo;
- preso atto che occorre adottare i conseguenti provvedimenti di variazione al Bilancio dell'Istituto per l'Esercizio Finanziario corrente;
- visto l'art. 11 del D.P.R. n° 696/79;
- vista la proposta formulata dalla Giunta Esecutiva nella sua riunione del 14 gennaio 1998;
- preso atto del parere favorevole espresso al riguardo dal Collegio dei Revisori dei Conti nella sua riunione del 23 gennaio 1998 (come da verbale n. 307, allegato)

D E L I B E R A

- 1 Quanto in narrativa costituisce parte integrante e sostanziale della presente deliberazione.
- 2 Sono apportate al Bilancio dell'Istituto per l'Esercizio Finanziario 1998 le seguenti variazioni alle Entrate ed alle Uscite di competenza:

ENTRATE

cap. 203040 "contributo INFN/DUBNA legge n. 212/92" ... L.+ 800.000.000

USCITE

cap.106160 "contributo funzionamento fasotrone JINR" L.+ 800.000.000

- 3 Le predette assegnazioni saranno gestite e rendicontate dall'Istituto conformemente alle procedure indicate dal Ministero Affari Esteri.
- 4 L'Analisi Programmatica e Funzionale della Spesa per l'Esercizio Finanziario 1998, di cui al documento generale n. 1187/97 approvato con propria deliberazione n. 5822 del 24 ottobre 1997, è aggiornato come da tabella sub. A allegata.
- 5 Sono apportate al Bilancio dell'Istituto per l'Esercizio Finanziario 1998 le seguenti variazioni alle Entrate e alle Uscite di cassa:

ENTRATE

cap. 203040 "contributo INFN/DUBNA legge n. 212/92" ... L.+ 800.000.000

USCITE

cap.106160 "contributo funzionamento fasotrone JINR" L.+ 800.000.000

14-1/2

ISTITUTO NAZIONALE di FISICA NUCLEARE

Consiglio Direttivo

DELIBERAZIONE n. 5980

Il Consiglio Direttivo dell'Istituto Nazionale di Fisica Nucleare, riunito in Roma il giorno **26 febbraio 1998**

- * visto il documento generale n. 1186/97 *"Bilancio di Previsione per l'Esercizio Finanziario 1998"* approvato con propria deliberazione n. 5822 del 24 ottobre 1997;
- * visto il documento generale n. 1187/97 *"Addendum al Bilancio di Previsione per l'Esercizio Finanziario 1998 - Analisi Programmatica e Funzionale della Spesa"* approvato con propria deliberazione n. 5822 del 24 ottobre 1997;
- viste le proprie deliberazioni n. 5942 e n. 5943 del 30.01.98 recanti variazioni al Bilancio di Previsione e all'Analisi Programmatica e Funzionale della Spesa per l'Esercizio Finanziario 1998;
- preso atto delle richieste formulate nelle allegate note:
 - del Presidente del Gruppo III, Prof. Antonio BERTIN,
 - del Presidente del Gruppo V, Prof. Crisostomo SCIACCA,
 - del "Coordinatore" del progetto speciale *"Superconduttività"*, Prof. Luciano MANDELLI;
- esaminate le proposte della Giunta Esecutiva (doc. G.E. n. 179/98) formulate nella sua riunione del 18 febbraio 1998;
- visto l'art. 11 del D.P.R. 18 dicembre 1979, n. 696;
- considerato che le variazioni proposte derivano da motivate esigenze di gestione e pareggiano nella loro misura finanziaria complessiva e non comportano alterazioni al Bilancio d'Esercizio;
- preso atto del parere favorevole espresso in data 23 febbraio 1998 dal Collegio dei Revisori dei Conti (come da verbale n. 308/98, allegato *sub E*);

DELIBERA

- 1) Le proposte della Giunta Esecutiva, di cui al doc. G.E. n. 179/98, allegato *sub A*, che è parte integrante e sostanziale della presente deliberazione, sono approvate.
- 2) Sono apportate al *"Bilancio di Previsione per l'Esercizio Finanziario 1998"* dell'Istituto le conseguenti variazioni di competenza e di cassa alle Spese - compensative per lire 149 milioni - come da tabelle allegate, rispettivamente *sub B* e *sub C*, che sono parte integrante e sostanziale della presente deliberazione.
- 3) Sono apportate all'*"Addendum al Bilancio di Previsione per l'Esercizio Finanziario 1998: analisi programmatica e funzionale della Spesa"* dell'Istituto le conseguenti variazioni, come da tabella allegata *sub D* che è parte integrante e sostanziale della presente deliberazione.

allegato A

proposte della Giunta Esecutiva
(doc. G.E. n. 179/98)

• storni, per un importo complessivo di L. 77 milioni, dalle Dotazioni (Cap. 104020), al Fondo Indiviso (Cap. 104020), delle seguenti Strutture:

- TRIESTE	L.	- 20	milioni
- FERRARA	L.	- 5	milioni
- SANITA'	L.	- 5	milioni
- BOLOGNA	L.	- 2	milioni
- L.N. LEGNARO	L.	- 5	milioni
- ROMA1	L.	- 25	milioni
- CAGLIARI	L.	- 8	milioni
- CATANIA	L.	- 7	milioni

• storni per un importo complessivo di L. 20 milioni, negli stanziamenti del seguente esperimento:

	102070	104020	212010
WINNER (CNAF)	- 4	4	
WINNER (Mi)	- 4	- 4	8
WINNER (Rm1)	- 4	- 4	8

Progetti Speciali: SUPERCONDUTTIVITA

Si propone la seguente variazione:

• parziale utilizzo del Fondo Comune "Superconduttività Magnetica" (Cap. V - art. 5260, stanziamento iniziale di L. 1.000 milioni al Cap. 212010 interamente disponibili), per un importo complessivo di L. 278 milioni per le assegnazioni alle Strutture:

	102060	102070	104020	212010	Totale
FERRARA	6	14	25	73	118
MILANO	10	25	100	25	160
				Totale	278

In conseguenza delle variazioni proposte, si provvederà al necessario adeguamento delle previsioni di competenza e di cassa del "Bilancio di Previsione 1998". In particolare tali variazioni possono riassumersi nel seguente prospetto:

SPESE	correnti	conto capitale	totale
variazioni in aumento	149.000.000	0	149.000.000
variazioni in diminuzione	0	- 149.000.000	- 149.000.000
Totale	149.000.000	- 149.000.000	0

E' da rilevare che tale variazione deriva essenzialmente dall'esigenza di finanziare l'attività approvata per il Progetto "Superconduttività Magnetica", che prevede un diverso piano di spesa del Fondo Comune iscritto interamente al Cap. 212010 (spese in conto capitale) del Bilancio di Previsione per l'Esercizio Finanziario 1998.

Si provvederà inoltre al conseguente adeguamento dell'"Addendum al Bilancio di Previsione 1998 - Analisi programmatica e funzionale della Spesa".

ISTITUTO NAZIONALE di FISICA NUCLEARE

Consiglio Direttivo

DELIBERAZIONE n. 6000

Il Consiglio Direttivo dell'Istituto Nazionale di Fisica Nucleare, riunito in Roma il giorno **27 marzo 1998**

- visto il documento generale n. 1186/97 *"Bilancio di Previsione per l'Esercizio Finanziario 1998"* approvato con propria deliberazione n. 5822 del 24 ottobre 1997;
- visto il documento generale n. 1187/97 *"Addendum al Bilancio di Previsione per l'Esercizio Finanziario 1998 - Analisi Programmatica e Funzionale della Spesa"* approvato con propria deliberazione n. 5822 del 24 ottobre 1997;
- viste le proprie deliberazioni n. 5942, n. 5943 del 30.01.98 e n. 5980 del 26.02.98 recanti variazioni al Bilancio di Previsione e all'Analisi Programmatica e Funzionale della Spesa per l'Esercizio Finanziario 1998;
- preso atto delle richieste formulate nelle allegate note:
 - del Presidente del Gruppo I, Prof. Mario CALVETTI,
 - del Presidente del Gruppo II, Prof. Furio BOBISUT,
 - del Presidente del Gruppo III, Prof. Antonio BERTIN,
 - del Presidente della Commissione Nazionale Calcolo, Prof. Federico RUGGIERI;
- esaminate le proposte della Giunta Esecutiva (doc. G.E. n. 180/98) formulate nella sua riunione del 13 marzo 1998;
- visto l'art. 11 del D.P.R. 18 dicembre 1979, n. 696;
- considerato che le variazioni proposte derivano da motivate esigenze di gestione e pareggiano nella loro misura finanziaria complessiva e non comportano alterazioni al Bilancio d'Esercizio;
- preso atto del parere favorevole espresso in data 16 marzo 1998 dal Collegio dei Revisori dei Conti (come da verbale n. 309/98, allegato *sub E*);

D E L I B E R A

- 1) Le proposte della Giunta Esecutiva, di cui al doc. G.E. n. 180/98, allegato *sub A*, che è parte integrante e sostanziale della presente deliberazione, sono approvate.
- 2) Sono apportate al *"Bilancio di Previsione per l'Esercizio Finanziario 1998"* dell'Istituto le conseguenti variazioni di competenza e di cassa alle Spese - compensative per lire 1.127 milioni - come da tabelle allegate, rispettivamente *sub B* e *sub C*, che sono parte integrante e sostanziale della presente deliberazione.
- 3) Sono apportate all'*"Addendum al Bilancio di Previsione per l'Esercizio Finanziario 1998: analisi programmatica e funzionale della Spesa"* dell'Istituto le conseguenti variazioni, come da tabella allegata *sub D* che è parte integrante e sostanziale della presente deliberazione.

allegato A

proposte della Giunta Esecutiva
(doc. G.E. n. 180/98)

GIUNTA ESECUTIVA

doc. G.E. n. 180/98
13 marzo 1998

**PROPOSTE DI DELIBERAZIONE PER IL
CONSIGLIO DIRETTIVO
DEL
27 MARZO 1998**

La Giunta Esecutiva dell'I.N.F.N., riunita in data 13 marzo 1998, ha provveduto all'esame delle proposte scientifico-finanziarie pervenute, nonché successivamente alla formulazione di proposte comportanti variazioni al Bilancio di Previsione ed alla relativa Analisi Programmatica e Funzionale dell'Istituto per il corrente Esercizio.

A seguito delle valutazioni effettuate, le proposte di deliberazione che si sottopongono all'esame ed all'approvazione del Consiglio Direttivo, sono le seguenti:

Gruppo I

Si propongono, per le assegnazioni al Cap. IV - art. 4110, le seguenti variazioni:

- sblocco dei fondi sub-judice per la somma di L. 1.780 milioni - Cap. 212200 (costruzione apparati) -, per il finanziamento dei seguenti esperimenti:

- EPSI	(Ca)	L.	60 milioni	
- KLOE	(Rm)	L.	400 milioni	
	(ISS)	L.	500 milioni	
	(Ba)	L.	500 milioni	
	(LNF)	L.	320 milioni	

- parziale utilizzo del Fondo Indiviso (stanziamento iniziale di L. 9.013 milioni interamente disponibili) per un importo complessivo di L. 142 milioni, per il finanziamento dell'esperimento:

- BABAR (To) Cap. 212200 (costruzione apparati)

- storni per un importo complessivo di L. 1.460 milioni a pareggio, negli stanziamenti dei seguenti esperimenti:

EPSI	212200 (costruzione apparati)
Cagliari	- 60
Ferrara	25
Pisa	35

KLOE	212200 (costruzione apparati)
Roma	- 400
Sanità	- 500
Bari	- 500
L.N.Frascati	1.400

Gruppo II

Si propongono, per le assegnazioni al Cap. IV - art. 4120, le seguenti variazioni:

- sblocco dei fondi sub-judice per la somma di L. 1.115 milioni, per il finanziamento dei seguenti esperimenti:

- BOREX	(Mi)	L.	500 milioni	Cap. 212200 (costruzione apparati)
	(Pv)	L.	198 milioni	Cap. 104200 (trasporti e facchinaggi)
- ICARUS	(Pv)	L.	386 milioni	Cap. 212200 (costruzione apparati)
- ROG	(Rm2)	L.	20 milioni	Cap. 102070 (missioni estero)
- Dotazioni	(Ct)	L.	5 milioni	Cap. 102060 (missioni interno)
	(Na)	L.	6 milioni	Cap. 102060 (missioni interno)

- parziale utilizzo del Fondo Indiviso (stanziamento iniziale di L. 2.253 milioni interamente disponibili) per un importo complessivo di L. 305 milioni, per il finanziamento dei seguenti esperimenti:

- Dotazioni	(Bo)	L.	55 milioni	Cap. 102070 (missioni estero)
		L.	243 milioni	Cap. 212200 (costruzione apparati)
	(Ct)	L.	7 milioni	Cap. 102070 (missioni estero)

- storni per un importo complessivo di L. 234 milioni a pareggio, negli stanziamenti dei seguenti esperimenti:

BOREX	104200 (trasporti e facchinaggi)	212200 (costruzione apparati)
Milano		198
Pavia	- 198	

ICARUS	104020 (materiale di consumo)	212200 (costruzione apparati)
Pavia	36	- 36

Gruppo III

Si propongono, per le assegnazioni al Cap. IV - art. 4130, le seguenti variazioni:

- sblocco dei fondi sub-judice per la somma di L. 5 milioni - Cap. 104020 (materiale di consumo) -, per il finanziamento dell'esperimento CICLOFUS (Ct);
- storni per un importo complessivo di L. 220 milioni a pareggio, negli stanziamenti dei seguenti esperimenti:

	102060 (missioni interno)	104020 (materiale di consumo)
EUROBALL-RC (LNL)	50	170
Dotazioni (LNL)	- 50	- 170

POTENZIAMENTO CALCOLO

Si propongono le seguenti variazioni alle assegnazioni del Fondo Comune del "Potenziamento Calcolo" (cap. IV - art. 4300 - stanziamento iniziale di L. 1.800 milioni interamente disponibili), secondo il dettaglio contenuto nelle proposte formulate dal Presidente della Commissione Nazionale Calcolo, e così distribuite:

	104020 (materiale di consumo)	104220 (spese di calcolo)	104230 (aff. manut. app. calcolo)	212010 (costruzione apparati)	Totale
CNAF	109		400		509
Pot. CALCOLO	420	- 200		- 729	- 509
Totale	529	- 200	400	- 729	0

In conseguenza delle variazioni proposte, si provvederà al necessario adeguamento delle previsioni di competenza e di cassa del "Bilancio di Previsione 1998". In particolare tali variazioni possono riassumersi nel seguente prospetto:

SPESE	correnti	conto capitale	totale
variazioni in aumento	965.000.000	162.000.000	1.127.000.000
variazioni in diminuzione	- 398.000.000	- 729.000.000	- 1.127.000.000
Totale	567.000.000	- 567.000.000	0

Tale variazione deriva essenzialmente da un diverso utilizzo del Fondo Comune "Potenziamento Calcolo", inizialmente programmato per un rinnovo delle apparecchiature. La Commissione Nazionale si è trovata nella necessità di dover proporre finanziamenti per la copertura di notevoli spese, non previste, per manutenzioni alle reti e per l'acquisto di ulteriori licenze software.

Si provvederà inoltre al conseguente adeguamento dell'"Addendum al Bilancio di Previsione 1998 - Analisi programmatica e funzionale della Spesa".

ISTITUTO NAZIONALE di FISICA NUCLEARE

Consiglio Direttivo

DELIBERAZIONE n. 6036

Il Consiglio Direttivo dell'Istituto Nazionale di Fisica Nucleare, riunito in Roma il giorno **30 aprile 1998**

- visto il documento generale n. 1186/97 *"Bilancio di Previsione per l'Esercizio Finanziario 1998"* approvato con propria deliberazione n. 5822 del 24 ottobre 1997;
- visto il documento generale n. 1187/97 *"Addendum al Bilancio di Previsione per l'Esercizio Finanziario 1998 - Analisi Programmatica e Funzionale della Spesa"* approvato con propria deliberazione n. 5822 del 24 ottobre 1997;
- viste le proprie deliberazioni n. 5942, n. 5943 del 30.01.98, n. 5980 del 26.02.98 e n. 6000 del 27.03.98 recanti variazioni al Bilancio di Previsione e all'Analisi Programmatica e Funzionale della Spesa per l'Esercizio Finanziario 1998;
- visto il Conto Consuntivo dell'Istituto per l'Esercizio 1997 (doc. gen. n. 1216/98) approvato con propria deliberazione n. 6035 in data odierna;
- preso atto delle richieste formulate dai Direttori delle Strutture concernenti i:
 - *Contratti della Comunità Europea*;
- esaminate le proposte della Giunta Esecutiva (doc. G.E. n. 182/98) formulate nella sua riunione del 17 aprile 1998;
- visto l'art. 11 del D.P.R. 18 dicembre 1979, n. 696;
- considerato che le variazioni proposte, derivanti da motivate esigenze di gestione e pareggiano nella loro misura finanziaria complessiva e non comportano alterazioni al Bilancio d'Esercizio 1998;
- preso atto del parere favorevole espresso in data 23 aprile 1998 dal Collegio dei Revisori dei Conti (come da verbale n. 312/98, allegato *sub D*);

DELIBERA

- 1) Le proposte della Giunta Esecutiva, di cui al doc. G.E. n. 182/98, allegato *sub A*, che è parte integrante e sostanziale della presente deliberazione, sono approvate.
- 2) Sono apportate al *"Bilancio di Previsione per l'Esercizio Finanziario 1998"* dell'Istituto le conseguenti variazioni di competenza alle Entrate ed alle Spese pari a L. 3.636,3 milioni, come da tabella allegata *sub B* che è parte integrante e sostanziale della presente deliberazione.
- 3) Sono apportate all'*"Addendum al Bilancio di Previsione per l'Esercizio Finanziario 1998: analisi programmatica e funzionale della Spesa"* dell'Istituto le conseguenti variazioni, come da tabella allegata *sub C* che è parte integrante e sostanziale della presente deliberazione.

allegato A

proposte della Giunta Esecutiva
(doc. G.E. n. 182/98)

GIUNTA ESECUTIVA

doc. G.E. n. 162/98
17 aprile 1998

Proposta per la parziale utilizzazione dell'*Avanzo di Amministrazione* del precedente *Esercizio Finanziario 1997*

PREMESSA

La Giunta Esecutiva, riunita in data odierna, ha proceduto, dopo un approfondito esame dello stato e delle prospettive dell'attività dell'Istituto e della connessa situazione finanziaria, alle conseguenti conclusioni di seguito riassunte.

In primo luogo si è preso atto della ulteriore disponibilità, pari a circa L. 64.262 milioni costituitasi a seguito dell'accertamento dell'avanzo di amministrazione (L. 60.474 milioni) in sede di approvazione del Conto Consuntivo per l'anno 1997, e delle Entrate Straordinarie accertate in relazione all'attività delle varie Strutture, per il periodo Novembre-Dicembre 1997 (L. 3.788 milioni).

Circa l'analisi di dettaglio relativa alla composizione e alle cause di formazione dell'Avanzo di Amministrazione si fa rinvio a quanto già esposto nella relazione finanziaria che accompagna il Conto Consuntivo.

E' da rilevare che gran parte delle economie delle Strutture sono conseguenza di rinvio di spese per attività già programmate che ne renderebbero opportuna la contestuale riassegnazione. Tuttavia, considerate le limitazioni ai prelievi di cassa imposti all'Istituto anche per il corrente anno, la Giunta Esecutiva ritiene necessario di proporre l'utilizzo dopo una più approfondita valutazione delle necessità delle esigenze delle varie attività e delle disponibilità di cassa per l'esercizio in corso.

L'analisi e l'esame della Giunta Esecutiva si sono rivolte quindi alle sole richieste di utilizzazione dell'avanzo delle quote dei Contratti della Comunità Europea pari a L. 929,7 milioni e all'accertamento delle nuove entrate con contestuale assegnazione per nuovi contratti di ricerca con la Comunità Europea perfezionati nel corrente esercizio per L. 2.706,6 milioni.

Quanto al residuo avanzo di L. 63.332,5 milioni, ne sarà proposto l'utilizzo con successivi provvedimenti.

La manovra di assestamento proposta, per un totale di L. 3.636,3 milioni, anche a fronte della disponibilità dell'avanzo di amministrazione realizzato, viene così di seguito illustrata.

ENTRATE

La manovra che si propone di realizzare nelle Entrate comporta l'iscrizione in Bilancio di Maggiori Entrate per L. 2.706,6 milioni, e precisamente:

L. 1.775,3	milioni per contratti di ricerca dell'U.E.;
L. 931,3	milioni per borse di studio U.E..

SPESE

La manovra che si propone di realizzare nelle Spese comporta variazioni in aumento nelle Spese per complessive L. 3.636,3 milioni, di cui L. 2.706,6 milioni finanziati con le Maggiori Entrate accertate e L. 929,7 milioni con parziale utilizzo dell'Avanzo di Amministrazione 1997, e precisamente:

- Lire 929,7 milioni destinati alle Strutture quale riassegnazione di somme non impegnate nell'ultimo periodo 1997, relative a contributi per contratti di ricerca con la Comunità Europea:

		102060 (M. interno)	102061 (Stranieri)	102070 (M. Estero)	106150 (Bor. Studio)	104020 (Consumo)	104130 (Org. Conv.)	104190 (On. Comp.)	212010 (Inventario)	TOTALE
Bologna	(CEEIV)		1.900.000	5.000.000						6.900.000
Ferrara	(NUC-ASTR)		3.000.000							3.000.000
Pisa	(2100)							22.445.000		22.445.000
	(3100)	20.400.000	41.000.000	25.500.000						86.900.000
	(INTAS-1171)	53.200.000				22.500.000			13.000.000	86.700.000
	(MICADO)			19.350.000		79.335.000				96.685.000
Roma	(CEET)		7.000.000	10.000.000		3.000.000				20.000.000
	(CEERET)	4.000.000		7.000.000						11.000.000
	(CEEV3)	1.000.000								1.000.000
	(CEEAR)	2.000.000	4.000.000	10.000.000						16.000.000
Trieste	(CEE)	19.000.000	14.000.000	59.000.000		5.000.000				97.000.000
Firenze	(TRD)		6.000.000	29.000.000						34.000.000
	(3100)		2.000.000	2.000.000						4.000.000
L.N.F.	(CEE-2086)					38.545.000				38.545.000
	(CEE-115)			71.572.425						71.572.425
	(EURODAPHNE)	1.757.944							7.323	1.765.267
	(DOT)	7.034.200	14.208.000	54.228		30.000.000	36.000.000		51.000.000	138.296.428
				14.160.990		1.000.000				15.160.990
	(INTAS-3985)	858.000		3.097.000						4.065.000
	(INTAS-915)	444.691								444.691
L.N.L.	(CEE-551)					233.674				233.674
	(EDICAR)	850.000		13.400.000		63.550.000				77.800.000
	(NANDET)			8.000.000				12.560.000		20.560.000
	(RINGNET)			36.000.000						36.000.000
L.N.G.S.	(3510)					6.000.000				6.000.000
	(3571)			20.000.000						20.000.000
Personale				9.541.551						9.541.551
TOTALE		110.654.835	93.108.000	332.134.643	9.541.551	249.163.674	36.000.000	22.445.000	76.667.323	926.715.026

Lire 2.706,6 milioni destinati alle Strutture per i finanziamenti dei nuovi Contratti della Comunità Europea così ripartiti:

		102020 (A.R. 26)	102060 (M. Int.)	102061 (Borsa)	102070 (M. Est.)	104020 (M. Con.)	104030 (Sp. San.)	104040 (Sp. Resp.)	104150 (Bian.Mol.)	106150 (Borsa St.)	212010 (Imp. Alt.)	TOTALE
Torino	INTAS-98				5.850.000	975.000						6.825.000
Milano	CEE-MI				78.000.000	52.500.000	19.500.000	6.000.000	29.250.000			185.250.000
Genova	LTD-CEE				58.500.000	45.750.000	19.500.000	3.000.000	9.750.000			136.500.000
Pisa	Dotazioni					38.844.000						38.844.000
Napoli	CRYDE				81.900.000	64.350.000						146.250.000
Frascati	CEE-169	3.900.000		15.800.000	78.000.000	7.800.000					54.600.000	159.900.000
Legnaro	LSF			689.304.000	9.886.000	18.333.000						717.523.000
Personale	1210	384.227.000										384.227.000
Personale	1720								230.100.000			230.100.000
									135.684.900			135.684.900
									565.500.000			565.500.000
TOTALE		384.227.000	3.900.000	704.904.000	312.136.000	228.552.000	39.000.000	9.000.000	39.000.000	931.294.900	54.600.000	2.706.603.900

C O N C L U S I O N I

In conseguenza delle variazioni proposte, si provvederà al necessario adeguamento delle previsioni di competenza del "Bilancio di Previsione 1998". In particolare tali variazioni possono riassumersi nel seguente prospetto:

ENTRATE	correnti	conto capitale	totale
variazioni in aumento	<u>2.706.603.900</u>	<u>0</u>	<u>2.706.603.900</u>
<i>Totale</i>	2.706.603.900	0	2.706.603.900
SPESE	correnti	conto capitale	totale
variazioni in aumento	<u>3.505.051.603</u>	<u>131.267.323</u>	<u>3.636.318.926</u>
<i>Totale</i>	3.505.051.603	131.267.323	3.636.318.926

Si provvederà inoltre al conseguente adeguamento dell'"Addendum al Bilancio di Previsione 1998 - Analisi programmatica e funzionale della Spesa".

ISTITUTO NAZIONALE di FISICA NUCLEARE

Consiglio Direttivo

DELIBERAZIONE n. 6069

Il Consiglio Direttivo dell'Istituto Nazionale di Fisica Nucleare, riunito in Roma il giorno **27 maggio 1998**

- visto il documento generale n. 1186/97 *"Bilancio di Previsione per l'Esercizio Finanziario 1998"* approvato con propria deliberazione n. 5822 del 24 ottobre 1997;
- visto il documento generale n. 1187/97 *"Addendum al Bilancio di Previsione per l'Esercizio Finanziario 1998 - Analisi Programmatica e Funzionale della Spesa"* approvato con propria deliberazione n. 5822 del 24 ottobre 1997;
- viste le proprie deliberazioni n. 5942, n. 5943 del 30.01.98, n. 5980 del 26.02.98, n. 6000 del 27.03.98, n. 6036, n. 6037, n. 6048 e n. 6049 del 30.04.98, recanti variazioni al Bilancio di Previsione e all'Analisi Programmatica e Funzionale della Spesa per l'Esercizio Finanziario 1998;
- preso atto delle richieste formulate nelle allegate note:
 - dei Direttori delle Strutture concernenti i **Contratti di Ricerca della Comunità Europea**;
 - del Presidente del Gruppo I, Prof. Mario CALVETTI;
 - del Presidente del Gruppo II, Prof. Furio BOBISUT;
 - del Presidente del Gruppo III, Prof. Antonio BERTIN;
 - del Presidente del Gruppo IV, Prof. Carlo Maria BECCHI;
 - del Presidente della Commissione Nazionale Calcolo, Prof. Federico RUGGIERI;
- esaminate le proposte della Giunta Esecutiva (doc. G.E. n. 186/98) formulate nella sua riunione del 13 maggio 1998;
- visto l'art. 11 del D.P.R. 18 dicembre 1979, n. 696;
- considerato che le variazioni proposte derivano da motivate esigenze di gestione e pareggiano nella loro misura finanziaria complessiva e non comportano alterazioni al Bilancio d'Esercizio 1998;
- preso atto del parere favorevole espresso in data 15 maggio 1998 dal Collegio dei Revisori dei Conti (come da verbale n. 313/98, allegato B);

DELIBERA

- 1) Le proposte della Giunta Esecutiva, di cui al doc. G.E. n. 186/98, allegato A, che è parte integrante e sostanziale della presente deliberazione, sono approvate.
- 2) Sono apportate al *"Bilancio di Previsione per l'Esercizio Finanziario 1998"* dell'Istituto le conseguenti variazioni di competenza e di cassa alle Entrate e alle Spese, compensative per lire 1.224.678.665.
- 3) Sono apportate all'*"Addendum al Bilancio di Previsione per l'Esercizio Finanziario 1998 - Analisi Programmatica e Funzionale della Spesa"* dell'Istituto le conseguenti variazioni.

GIUNTA ESECUTIVA

doc. G.E. n. 186/98
13 maggio 1998

PROPOSTE DI DELIBERAZIONE PER IL
CONSIGLIO DIRETTIVO
DEL
27 MAGGIO 1998

La Giunta Esecutiva dell'I.N.F.N., riunita in data 13 maggio 1998, ha provveduto all'esame delle proposte scientifico-finanziarie pervenute, nonché successivamente alla formulazione di proposte comportanti variazioni al Bilancio di Previsione ed alla relativa Analisi Programmatica e Funzionale dell'Istituto per il corrente Esercizio.

A seguito delle valutazioni effettuate, le proposte di deliberazione che si sottopongono all'esame ed all'approvazione del Consiglio Direttivo, sono le seguenti:

CONTRATTI della COMUNITA' EUROPEA

ENTRATE

La manovra che si propone di realizzare nelle Entrate comporta l'iscrizione in Bilancio di Maggiori Entrate per L. 1.224.678.665, e precisamente:

L. 438.432.000 per contratti di ricerca dell'U.E. Cap. 206030
L. 786.246.665 per borse di studio U.E. Cap. 206080

Riferimento Atti	206030 (Con. UE per Ricerca)	206080 (Borse Studio CEE)
GE 4432 del 11.12.97	142.861.000	187.872.000
GE 4496 del 26.03.98	94.000.000	203.464.000
GE 4497 del 26.03.98	78.280.000	205.485.000
GE 4531 del 29.04.98	123.291.000	176.130.000
Contr. INTAS n. 93/1827		13.295.665
Totale	438.432.000	786.246.665

S P E S E

La manovra che si propone di realizzare nelle Spese comporta variazioni in aumento nelle Spese per complessive L. 1.224.678.665, destinate alle Strutture per i finanziamenti dei nuovi Contratti della Comunità Europea, e precisamente:

		102060	102061	102070	104020	106150	212010	Totale
		(Mis. Int.)	(Stranieri)	(Mis. Estero)	(Consumo)	(Borse St.)	(Imp. Att.)	
EUROBALL (Art. 4130)	Pd			43.054.000	74.366.000			117.420.000
	LNL			11.742.000				11.742.000
	Mi			7.828.000				7.828.000
	Fi			5.871.000				5.871.000
UE-QCD (Art. 4140)	Mi	6.000.000	22.000.000	22.000.000			24.000.000	74.000.000
	To		6.000.000	4.000.000				10.000.000
	Cs		6.000.000	4.000.000				10.000.000
Dotazioni (Art. 4140)	Fi		29.355.000	48.925.000				78.280.000
	Pi			88.065.000	35.226.000			123.291.000
Personale 1720						187.872.000		187.872.000
						203.464.000		203.464.000
						205.485.000		205.485.000
						176.130.000		176.130.000
						13.295.665		13.295.665
Totale		6.000.000	63.355.000	235.485.000	109.592.000	786.246.665	24.000.000	1.224.678.665

Gruppo I

Si propongono, per le assegnazioni al Cap. IV - art. 4110, le seguenti variazioni:

- sblocco dei fondi sub-judice per la somma di L. 1.433 milioni, per il finanziamento dei seguenti esperimenti:

(in milioni di lire)		102070	104020	104200	212010	212200	Totale
		(Mis. Estero)	(Consumo)	(Trasporti)	(Imp. Att.)	(Costr. App.)	
ATLAS	Mi		37				37
	Rm	30					30
BABAR	Fe				12		12
	LNF				12		12
	Na				6		6
	Pd	30	11				41
	Pi				6		6
	Rm		50	15	146		211
P-CMS	Pd					400	400
COMPASS	To	10	10			37	57
	Ts	50	30			94	174
JET-FNAL	Fe	10					10
	Ge	20	10				30
	To	10				49	59
ZEUS	Bo					53	53
	Fi					15	15
	Pd					260	260
	Rm					20	20
Totale		160	148	15	182	928	1.433

- parziale utilizzo del Fondo Indiviso (stanziamento iniziale di L. 9.013 milioni, e con disponibilità attuale di L. 8.871 milioni) per un importo complessivo di L. 21 milioni, per il finanziamento dell'esperimento:

- **ATLAS** (Mi) L. 2 milioni Cap.102060 (Missioni Interno)
 L. 19 milioni Cap.212010 (Impianti, attrezzature e macchinari)

• stomi per un importo complessivo di L. 207 milioni a pareggio, negli stanziamenti dei seguenti esperimenti:

(In milioni di lire)		102070 (Mis. Estero)	104020 (Consumo)	104200 (Trasporti)	212200 (Costr. App.)	Totale
ATLAS	Mi	30				30
	Rm	- 30				- 30
BABAR	Ge	30				30
	Pd	- 30		15		- 15
	Rm			- 15		- 15
COMPASS	To		15			15
	Ts		- 15			- 15
JET-FNAL	Fe				18	18
	Ge				31	31
	To				- 49	- 49
ZEUS	Bo				- 53	- 53
	Fi				- 15	- 15
	Rm				10	10
	To		5		53	58
Totale		0	5	0	- 5	0

Riepilogo Movimenti GRUPPO I						
(In milioni di lire)						
102060 (Mis. Interno)	102070 (Mis. Estero)	104020 (Consumo)	104200 (Trasporti)	212010 (Imp. Attr.)	212200 (Costr. App.)	Totale
2	160	153	15	201	923	1.454

* * * * *

Gruppo II

Si propongono, per le assegnazioni al Cap. IV - art. 4120, le seguenti variazioni:

• sblocco dei fondi sub-judice per la somma di L. 50 milioni, per il finanziamento dei seguenti esperimenti:

(In milioni di lire)		104020 (Consumo)	104200 (Tras. Facch)	212010 (Imp. Attrez.)	Totale
NOE'-TEST	Ba	19	3	7	29
	Na		5	16	21
Totale		19	8	23	50

• stomi per un importo complessivo di L. 32 milioni a pareggio, negli stanziamenti dei seguenti esperimenti:

(in milioni di lire)		104020 (Consumo)	212010 (Imp. Attrez.)	Totale
NOE'-TEST	Ba	- 9	- 7	- 16
	Na	32	- 16	16
Totale		23	- 23	0

Riepilogo Movimenti GRUPPO II			
104020 (Consumo)	104200 (Trasporti)	212010 (Imp. Attrez.)	Totale
42	8	0	50

(in milioni di lire)

Gruppo III

Si propongono, per le assegnazioni al Cap. IV - art. 4130, le seguenti variazioni:

- sblocco dei fondi sub-judice per la somma di L. 235 milioni, per il finanziamento dei seguenti esperimenti:

(in milioni di lire)		102070 (Mis. Estero)	104020 (Consumo)	212010 (Imp. Attrez.)	Totale
GASP	Pd	8			8
	LNL	2			2
EXOTIC	Pd	6			6
EUROBALL	Pd		20		20
	LNL	12	35		47
HADES	Mi	7		60	67
	LNS	30	15	40	85
Totale		65	70	100	235

- parziale utilizzo del Fondo Indiviso (stanziamento iniziale di L. 3.209 milioni interamente disponibili) per un importo complessivo di L. 200 milioni, per il finanziamento del seguente esperimento:

(in milioni di lire)		212200 (Costr. Apparat.)	Totale
ATHENA	Ge	100	100
	Pv	100	100
Totale		200	200

- storni per un importo complessivo di L. 4 milioni a pareggio, nello stanziamento del seguente esperimento:

(in milioni di lire)		102070 (Mis. Estero)	Totale
FINUDA	Pv	-4	-4
	LNF	4	4
Totale		0	0

Riepilogo Movimenti GRUPPO III				
102070 (Mis. Estero)	104020 (Consumo)	212010 (Imp. Attrez.)	212200 (Costr. App.)	Totale
65	70	100	200	435

(in milioni di lire)

Gruppo IV

Si propongono, per le assegnazioni al Cap. IV - art. 4140, le seguenti variazioni:

- parziale utilizzo del Fondo Indiviso (stanziamento iniziale di L. 2.131,5 milioni interamente disponibili) per un importo complessivo di L. 388,5 milioni, per il finanziamento dei seguenti esperimenti:

(In milioni di lire)		102060 (Mis. Interno)	102061 (Ricerch. Ospitt)	102070 (Mis. Estero)	212010 (Imp. Attrez.)	Totale
BO-12	Bo	2	3	3		8
BO-31	Bo			2		2
CT-32	Ct	2		4		6
FA-21	Bo	2				2
	Fe			3		3
	Mi	2		2		4
	Pg			3		3
	To			6		6
	Ts	2				2
FI-11	Ag	1		2		3
	Fi		2			2
FI-41	Fi			2		2
FI-42	Na			3		3
LE-41	Le			3		3
MI-31	Mi	2	2			4
MI-41	Mi			2		2
OG-21	Fe	2				2
	Pd	2		2		4
	Pi	4		5		9
	Rm	3		2		5
	Rm2		4	3		7
	Ts	3		2		5
PD-21	Pd	2		3		5
PD-32	Pd		2			2
PI-12	Bo	3				3
	Cs	1		2		3
PI-13	Mi		3			3
	Pi	2	5	4		11
PI-31	Pi	2	2			4
RM-41	Rm			3		3
TV-11	Rm2	2		7		9
Dotazioni	To		3	5		8
	Mi	5	16,5	9		30,5
	Pr		2	2		4
	Pd		11,5	2	13	26,5
	Tn			2		2
	Bo		7,5			7,5
	Fe		3			3
	Pi		11,5	12		23,5
	Rm		10,5			10,5
	Rm3	1	2	2	10	15
	Rm2		7,5	5		12,5
	Na		17	8		25
	Sa		2,5			2,5
	Ct		6	3		9
	Ts		2,5			2,5
	Fi		9,5	6		15,5
	Pg		3		3	6
	Bo		3	2		5
	Le		3			3
	L.N.F.			14	8	
Cs	3		3	4		10
L.N.S.		9	6			15
Totale		48	167,5	143	30	388,5

POTENZIAMENTO CALCOLO

Si propongono le seguenti variazioni alle assegnazioni del Fondo Comune del "Potenziamento Calcolo" (cap. IV - art. 4300 - stanziamento iniziale di L. 1.800 milioni e con disponibilità attuale di L. 871 milioni), secondo il dettaglio contenuto nelle proposte formulate dal Presidente della Commissione Nazionale Calcolo, e così distribuite:

(In milioni di lire)	102060 (Missioni Interno)	102070 (Missioni Estero)	104020 (Materiale Consumo)	104230 (Aff. Man. Calcolo)	212010 (Imp. Attr. Macchinari)	Totale
Bari	5	10				15
Genova					40	40
L.N. Frascati					15	15
L.N. Legnaro					4	4
Milano		3				3
Padova					35	35
Roma				14		14
Trieste		4	5			9
Totale	5	17	5	14	94	135

* * * * *

In conseguenza delle variazioni proposte, si provvederà al necessario adeguamento delle previsioni di competenza e di cassa del "Bilancio di Previsione 1998". In particolare tali variazioni possono riassumersi nel seguente prospetto:

ENTRATE	correnti	conto capitale	totale
variazioni in aumento	1.224.678.665	0	1.224.678.665
Totale	1.224.678.665	0	1.224.678.665
SPESE	correnti	conto capitale	totale
variazioni in aumento	1.304.678.665	0	1.304.678.665
variazioni in diminuzione	-55.000.000	-25.000.000	-80.000.000
Totale	1.249.678.665	-25.000.000	1.224.678.665

Si provvederà inoltre al conseguente adeguamento dell'"Addendum al Bilancio di Previsione 1998 - Analisi programmatica e funzionale della Spesa".

ISTITUTO NAZIONALE di FISICA NUCLEARE

Consiglio Direttivo

DELIBERAZIONE n. 6070

Il Consiglio Direttivo dell'Istituto Nazionale di Fisica Nucleare, riunito in Roma il giorno **27 maggio 1998**

- visto il documento generale n. 1186/97 *"Bilancio di Previsione per l'Esercizio Finanziario 1998"* approvato con propria deliberazione n. 5822 del 24 ottobre 1997;
- visto il documento generale n. 1187/97 *"Addendum al Bilancio di Previsione per l'Esercizio Finanziario 1998 - Analisi Programmatica e Funzionale della Spesa"* approvato con propria deliberazione n. 5822 del 24 ottobre 1997;
- viste le proprie deliberazioni n. 5942, n. 5943 del 30.01.98, n. 5980 del 26.02.98, n. 6000 del 27.03.98, n. 6036, n. 6037, n. 6048 e n. 6049 del 30.04.98, recanti variazioni al Bilancio di Previsione e all'Analisi Programmatica e Funzionale della Spesa per l'Esercizio Finanziario 1998;
- visto in particolare la propria deliberazione n. 5777 del 23.07.97 con la quale veniva approvato il *"Programma di partecipazione allo studio di un acceleratore superconduttivo di protoni di grande potenza e di un sistema sottocritico, da esso sostenuto, destinato all'incenerimento di residui radioattivi"*, oggetto di finanziamento da parte del MURST a seguito di specifico Accordo di Programma in corso di approvazione, nell'ambito dei finanziamenti di cui alla Legge 29 marzo 1995 n. 95 (quota 1996);
- considerata l'esigenza di dare avvio all'attività del citato programma per la parte *"Trasmutazione Scorie - TRASCO"* finanziata dall'I.N.F.N.;
- preso atto della richiesta formulata nelle allegate note dal Responsabile del Programma *"TRASCO"*, Prof. Marco NAPOLITANO;
- esaminate le proposte della Giunta Esecutiva (doc. G.E. n. 187/98) formulate nella sua riunione del 13 maggio 1998;
- visto l'art. 11 del D.P.R. 18 dicembre 1979, n. 696;
- considerato che le variazioni proposte derivano da motivate esigenze di gestione e pareggiano nella loro misura finanziaria complessiva e non comportano alterazioni al Bilancio d'Esercizio 1998;
- preso atto del parere favorevole espresso in data 15 maggio 1998 dal Collegio dei Revisori dei Conti (come da verbale n. 313/98, allegato B);

DELIBERA

- 1) Le proposte della Giunta Esecutiva, di cui al doc. G.E. n. 187/98, allegato A, che è parte integrante e sostanziale della presente deliberazione, sono approvate.
- 2) Sono apportate al *"Bilancio di Previsione per l'Esercizio Finanziario 1998"* dell'Istituto le conseguenti variazioni di competenza alle Spese, compensative per lire 263 milioni.
- 3) Sono apportate all'*"Addendum al Bilancio di Previsione per l'Esercizio Finanziario 1998 - Analisi Programmatica e Funzionale della Spesa"* dell'Istituto le conseguenti variazioni.

GIUNTA ESECUTIVA

doc. G.E. n. 187/98
13 maggio 1998

PROPOSTE DI DELIBERAZIONE PER IL CONSIGLIO DIRETTIVO DEL 27 MAGGIO 1998

La Giunta Esecutiva dell'I.N.F.N., riunita in data 13 maggio 1998, ha provveduto all'esame delle proposte scientifico-finanziarie pervenute, nonché successivamente alla formulazione di proposte comportanti variazioni al Bilancio di Previsione ed alla relativa Analisi Programmatica e Funzionale dell'Istituto per il corrente Esercizio.

A seguito delle valutazioni effettuate, le proposte di deliberazione che si sottopongono all'esame ed all'approvazione del Consiglio Direttivo, sono le seguenti:

Programma "TRASCO"

Si propongono le seguenti variazioni:

* parziale utilizzo del Fondo Comune "Nuove Attività di Ricerca" (Cap. IV, art. 4200 - stanziamento iniziale L. 10.000 milioni interamente disponibili), per un importo complessivo di L. 603 milioni così ripartiti:

Cap. 212010 (Imp. Attr. Macch.) L. - 373.000.000
Cap. 212200 (Costr. Apparati) L. - 230.000.000

* assegnazioni alle Strutture per il Programma "TRASCO" (Cap. V - art. 5400), per un importo complessivo di L. 603 milioni così ripartiti:

(in milioni di lire)	102060 (Mis. Interno)	102070 (Mis. Estero)	104020 (Consumo)	212010 (Imp. Attr.)	212200 (Apparati)	Totale
LN Sud	4	24	18	70	80	196
LN Legnaro	12	18	40			70
Napoli	6	7				13
Bari	3					3
Bologna	2					2
Milano	9	22	50	25		106
Genova	4	14	30	15	150	213
Totale	40	85	138	110	230	603

In conseguenza delle variazioni proposte, si provvederà al necessario adeguamento delle previsioni di competenza del "Bilancio di Previsione 1998". In particolare tali variazioni possono riassumersi nel seguente prospetto:

SPESE	correnti	conto capitale	totale
variazioni in aumento	263.000.000	0	263.000.000
variazioni in diminuzione	0	-263.000.000	-263.000.000
Totale	263.000.000	-263.000.000	0

Tale variazione deriva essenzialmente da un diverso utilizzo del Fondo "Nuove Attività di Ricerca", iscritto a Bilancio interamente alle voci di investimento.

Si provvederà inoltre al conseguente adeguamento dell'"Addendum al Bilancio di Previsione 1998 - Analisi programmatica e funzionale della Spesa".

ISTITUTO NAZIONALE di FISICA NUCLEARE

CONSIGLIO DIRETTIVO

DELIBERAZIONE n. 6085

Il Consiglio Direttivo dell'Istituto Nazionale di Fisica Nucleare, riunito in Roma il giorno **26 giugno 1998**

- visto il documento generale n. 1186/97 "*Bilancio di Previsione per l'Esercizio Finanziario 1998*" approvato con propria deliberazione n. 5822 del 24 ottobre 1997;
- visto il documento generale n. 1187/97 "*Addendum al Bilancio di Previsione per l'Esercizio Finanziario 1998 - Analisi Programmatica e Funzionale della Spesa*" approvato con propria deliberazione n. 5822 del 24 ottobre 1997;
- viste le proprie deliberazioni n. 5942, n. 5943 del 30.01.98, n. 5980 del 26.02.98, n. 6000 del 27.03.98, n. 6036, n. 6037, n. 6048, n. 6049 del 30.04.98, n. 6069 e n. 6070 del 27.05.98, recanti variazioni al Bilancio di Previsione e all'Analisi Programmatica e Funzionale della Spesa per l'Esercizio Finanziario 1998;
- visto il Conto Consuntivo dell'Istituto per l'Esercizio 1997 (doc. gen. n. 1216/98) approvato con propria deliberazione n. 6035 in data 30 aprile 1998;
- esaminata, discussa e fatta propria la relazione della Giunta Esecutiva (doc. G.E. n. 188/98) in data 12 giugno 1998, contenente proposte in ordine alla ulteriore utilizzazione dell'Avanzo di Amministrazione del precedente Esercizio Finanziario 1997;
- considerato che le variazioni proposte derivano da motivate esigenze di gestione, e non comportano alterazioni al Bilancio d'Esercizio 1998;
- visto l'art. 13 del Regolamento per l'Amministrazione, la Finanza e la Contabilità dell'I.N.F.N.;
- preso atto del parere favorevole espresso in data 19 giugno 1998 dal Collegio dei Revisori dei Conti (come da verbale n. 315/98, allegato C);

DELIBERA

- 1) Le proposte della Giunta Esecutiva, di cui al doc. G.E. n. 188/98, allegato A, che è parte integrante e sostanziale della presente deliberazione, sono approvate.
- 2) Sono apportate al "*Bilancio di Previsione per l'Esercizio Finanziario 1998*" ed al relativo "*Addendum: Analisi Programmatica e Funzionale della Spesa*" dell'Istituto, le conseguenti variazioni di competenza alle Spese come da tabelle allegate B, che sono parte integrante e sostanziale della presente deliberazione.

GIUNTA ESECUTIVA

doc. G.E. n. 188/98
12 giugno 1998

UTILIZZO DELL'AVANZO DI AMMINISTRAZIONE 1997

PREMESSA

La Giunta Esecutiva, riunita in data odierna, ha proceduto, dopo un approfondito esame dello stato e delle prospettive dell'attività dell'Istituto e della connessa situazione finanziaria, alla determinazione delle conseguenti iniziative da intraprendere, le cui conclusioni vengono di seguito riassunte.

Con delibera del Consiglio Direttivo n. 6069 del 27 maggio 1998 si è provveduto al parziale utilizzo dell'Avanzo di Amministrazione accertato in sede di approvazione del Conto Consuntivo per l'anno 1997 (L. 64.262,2 milioni), con la riassegnazione alle Strutture di somme non impegnate nell'ultimo periodo 1997, relative a contributi per Contratti di Ricerca con la Comunità Europea, per un importo pari a L. 929,7 milioni.

Considerato che il residuo Avanzo risulta essere di L. 63.332,5 milioni, si provvede ad un esame delle esigenze più urgenti delle Strutture in ordine al perfezionamento e continuazione delle azioni intraprese nel corso del precedente Esercizio.

A seguito di tale esame, la Giunta Esecutiva, tenuto conto anche delle limitate disponibilità di cassa, propone che una parte del citato Avanzo pari a L. 14.441,817 milioni, venga utilizzato per la riassegnazione alle Strutture per le esigenze di cui sopra.

S P E S E

La manovra che si propone di realizzare nelle Spese comporta variazioni in aumento nelle Spese per complessive L. 14.441,817 milioni, con parziale utilizzo dell'Avanzo di Amministrazione 1997, e precisamente:

RIASSEGNAZIONE ALLE STRUTTURE DELL'AVANZO 1997

A seguito delle motivate richieste pervenute dalle Strutture, la Giunta propone di riassegnare alle stesse l'importo complessivo di L. 14.441,817 milioni, secondo il dettaglio che segue:

- | | | |
|--|----------------------|---------------------|
| a) alle Spese di Funzionamento..... | L. 726,000 milioni | (5 % del totale) |
| b) alle Spese per Attrezzature e Servizi di Base | L. 5.070,075 milioni | (35,1 % del totale) |

c) ai **Gruppi Nazionali di Ricerca**..... L. 4.824,536 milioni (33,4 % del totale)

ed in particolare:

- Gruppo I	L.	1.114,650	milioni
- Gruppo II	L.	1.484,886	milioni
- Gruppo III	L.	1.221,440	milioni
- Gruppo IV	L.	224,800	milioni
- Gruppo V	L.	778,760	milioni

d) ai **Progetti Speciali**..... L. 3.375,206 milioni (23,4 % del totale)

ed in particolare:

- Progetto SUPERCONDUTTIVITÀ/CAVITÀ RF	L.	2,520	milioni
- Progetto SUPERCONDUTTIVITÀ MAGNETI	L.	119,000	milioni
- Progetto APE	L.	50,000	milioni
- Progetto ELOISATRON	L.	200,000	milioni
- Progetto VIRGO	L.	846,886	milioni
- FASCI ESOTICI (EXCYT)	L.	1.362,000	milioni
- Progetto NUOVO INIETTORE	L.	794,800	milioni

e) per **Divulgazioni Scientifiche**..... L. 19,000 milioni (0,1% del totale)

f) **Calcolo e reti**..... L. 427,000 milioni (3 % del totale)

CONCLUSIONI

In conseguenza delle variazioni proposte, si provvederà al necessario adeguamento delle previsioni di competenza del "Bilancio di Previsione 1998". In particolare tali variazioni possono riassumersi nel seguente prospetto:

SPESE	correnti	contocapitale	totale
variazioni in aumento	7.081.972.143	7.359.845.788	14.441.817.931
Totale	7.081.972.143	7.359.845.788	14.441.817.931

Si provvederà inoltre al conseguente adeguamento dell'"*Addendum al Bilancio di Previsione 1998 - Analisi programmatica e funzionale della Spesa*".

ISTITUTO NAZIONALE di FISICA NUCLEARE

CONSIGLIO DIRETTIVO

DELIBERAZIONE n. 6119

Il Consiglio Direttivo dell'Istituto Nazionale di Fisica Nucleare, riunito in Roma il giorno 22 luglio 1998

- visto il documento generale n. 1186/97 "Bilancio di Previsione per l'Esercizio Finanziario 1998" approvato con propria deliberazione n. 5822 del 24 ottobre 1997;
- visto il documento generale n. 1187/97 "Addendum al Bilancio di Previsione per l'Esercizio Finanziario 1998 - Analisi Programmatica e Funzionale della Spesa" approvato con propria deliberazione n. 5822 del 24 ottobre 1997;
- viste le proprie deliberazioni n. 5942, n. 5943 del 30.01.98, n. 5980 del 26.02.98, n. 6000 del 27.03.98, n. 6036, n. 6037, n. 6048, n. 6049 del 30.04.98, n. 6069, n. 6070 del 27.05.98 e n. 6085 del 26.06.98 recanti variazioni al Bilancio di Previsione e all'Analisi Programmatica e Funzionale della Spesa per l'Esercizio Finanziario 1998;
- visto il Conto Consuntivo dell'Istituto per l'Esercizio 1997 (doc. gen. n. 1216/98) approvato con propria deliberazione n. 6035 in data 30 aprile 1998;
- preso atto delle richieste formulate nelle allegate note:
 - del Presidente del Gruppo I, Prof. Mario CALVETTI,
 - del Presidente del Gruppo II, Prof. Furio BOBISUT,
 - del Presidente del Gruppo III, Prof. Antonio BERTIN,
 - del Presidente Commissione Calcolo, Prof. Federico RUGGIERI,
 - del Responsabile Servizio Affari Internazionali in merito alle richieste dei Direttori delle Strutture per l'"Organizzazione Congressi e Conferenze" e per il "Fondo Affari Internazionali";
- esaminata, discussa e fatta propria la relazione della Giunta Esecutiva (doc. G.E. n. 189/98) riunita in data 8 luglio 1997, contenente anche proposte in ordine alla ulteriore utilizzazione dell'Avanzo di Amministrazione del precedente Esercizio Finanziario 1997;
- considerato che le variazioni proposte derivano da motivate esigenze di gestione e pareggiano nella loro misura finanziaria complessiva e non comportano alterazioni al Bilancio d'Esercizio 1998;
- visto l'art. 13 del Regolamento per l'Amministrazione, la Finanza e la Contabilità dell'I.N.F.N.;
- preso atto del parere favorevole espresso in data 13 luglio 1998 dal Collegio dei Revisori dei Conti (come da verbale n. 316/98, allegato C);

DELIBERA

- 1) Le proposte della Giunta Esecutiva, di cui al doc. G.E. n. 189/98, allegato A, che è parte integrante e sostanziale della presente deliberazione, sono approvate.
- 2) Sono apportate al "Bilancio di Previsione per l'Esercizio Finanziario 1998" ed al relativo "Addendum: Analisi Programmatica e Funzionale della Spesa" dell'Istituto, le conseguenti variazioni di competenza alle Spese come da tabelle allegate B, che sono parte integrante e sostanziale della presente deliberazione.

GIUNTA ESECUTIVA

doc. G.E. 189/98
8 luglio 1998

Parziale utilizzo dell'Avanzo di Amministrazione Esercizio Finanziario 1997

..... Variazioni di Bilancio conseguenti alle proposte scientifico-finanziarie pervenute

PREMESSA

Considerato che il Consiglio Direttivo, su proposta della Giunta Esecutiva, ha già provveduto ad un parziale utilizzo di L. 15.371,517 milioni dell'Avanzo di Amministrazione, accertato in sede di approvazione del Conto Consuntivo dell'Esercizio 1997 (delibere n. 6069 del 27.05.98 e n. 6085 del 26.06.98).

Visto che il residuo dell'Avanzo disponibile risulta essere di L. 48.890,683 milioni, si provvede ad un attento esame delle esigenze più urgenti rappresentate dai Direttori delle Strutture che possono essere soddisfatte con tale disponibilità. Inoltre si procede anche all'analisi delle proposte scientifico-finanziarie pervenute (allegate al presente documento) in ordine all'utilizzo delle risorse finanziarie già attribuite.

A seguito di tale esame, la Giunta Esecutiva, tenuto conto delle limitate disponibilità di cassa, propone che una parte del citato Avanzo, pari a L. 6.739,550 milioni, venga utilizzato per le esigenze più urgenti delle Strutture.

Le proposte di deliberazione che si sottopongono all'esame ed all'approvazione del Consiglio Direttivo sono pertanto le seguenti:

PARZIALE UTILIZZO DELL'AVANZO DI AMMINISTRAZIONE ESERCIZIO FINANZIARIO 1997

SPESE

La manovra che si propone di effettuare prevede variazioni in aumento per L. 6.739,550 milioni, con ulteriore parziale utilizzo dell'Avanzo di Amministrazione relativo all'Esercizio Finanziario 1997, e precisamente:

Per esigenze più urgenti delle Strutture in ordine al perfezionamento e continuazione delle azioni intraprese nel corso del precedente esercizio:

L.	263,70	milioni	ai Laboratori Nazionali del Gran Sasso;
L.	120,00	milioni	al Gruppo Collegato L'Aquila;
L.	20,00	milioni	alla Struttura di Catania;
L.	172,00	milioni	alla Struttura di Pisa;
L.	420,00	milioni	alla Struttura di Genova;
L.	23,85	milioni	ai Laboratori Nazionali di Legnaro.

Per motivate richieste presentate dai Direttori delle Strutture per nuove esigenze straordinarie:

• Pavia	L.	150 milioni	per le opere necessarie al completamento della Sala Sperimentale da mettere a disposizione dei Gruppi;
• Pisa	L.	500 milioni	per le opere di completamento dell'edificio Alte Energie;
• Napoli	L.	160 milioni	per i lavori di adattamento dei locali della nuova sede di Monte Sant'Angelo;
• Roma	L.	400 milioni	per le spese riguardanti l'adeguamento della rete locale "LAN";
• Padova	L.	110 milioni	per maggiori spese relative all'attività "DIVULGAZIONI SCIENTIFICHE";
• L.N. Gran Sasso	L.	1.700 milioni	per l'impiantistica necessaria per l'Esperimento BOREXINO;
• L.N. Legnaro	L.	1.500 milioni	per l'impianto criogenico relativo al Progetto PIAVE;
• L.N. Frascati	L.	1.200 milioni	per maggiori oneri relativi agli apparati di KLOE e FINUDA.

VARIAZIONI DI BILANCIO CONSEGUENTI ALLE PROPOSTE SCIENTIFICO-FINANZIARIE PERVENUTE

Come accennato nelle premesse, si sottopongono all'esame ed all'approvazione del Consiglio Direttivo anche le seguenti proposte di variazione:

ORGANIZZAZIONE CONGRESSI E CONFERENZE

Finanziamento alle seguenti iniziative a valere sul fondo per "Organizzazione Congressi e Conferenze" (cap. VI - art. 6210, stanziamento iniziale L. 500 milioni e disponibilità attuale di L. 141,5 milioni) per complessive lire 54,5 milioni:

- Struttura di Perugia L. 9.500.000.= quale contributo alle spese di organizzazione del Workshop "CNTC";
- Struttura di Pisa L. 10.000.000.= quale contributo alle spese di organizzazione del Congresso "Around Virgo";
- Struttura di Napoli L. 35.000.000.= quale contributo alle spese di organizzazione del LXXXIV Congresso Nazionale della Società Italiana di Fisica.

RETTIFICA: CONVENZIONI E SCAMBI INTERNAZIONALI

Con delibera del Consiglio Direttivo n. 6048 del 30 aprile 1998 è stato assegnato alla Struttura di Perugia un contributo di L. 4.200.000.=, anziché alle Strutture di Roma e Ferrara, per la copertura delle spese di soggiorno per 3 settimane della Dr.ssa Lisa RANDALL. Tale contributo viene pertanto trasferito e ripartito come segue:

- Struttura di Roma L. 2.800.000.= per la copertura delle spese di soggiorno per 2 settimane della Dr.ssa Lisa RANDALL, nell'ambito dell'Accordo INFN-MIT (Collaborazione Scientifica Studiosi Stranieri, Gruppo IV);
- Struttura di Ferrara L. 1.400.000.= per la copertura delle spese di soggiorno per 1 settimana della Dr.ssa Lisa RANDALL, nell'ambito dell'Accordo INFN-MIT (Collaborazione Scientifica Studiosi Stranieri, Gruppo IV).

GRUPPO I

Si propongono, per le assegnazioni al Cap. IV - art. 4110, le seguenti variazioni:

- sblocco dei fondi sub-judice per la somma di L. 460 milioni, per il finanziamento ai seguenti esperimenti:

ESPERIMENTO	STRUTTURA	102060 (MISSIONI INTERNO)	102070 (MISSIONI ESTERO)	104020 (MATERIALE CONSUMO)	212010 (IMP. ATTREZ. MACCHINARI)	212200 (APPARATI)	TOTALE
CDF	Pi				30		30
	Ud		15				15
	Totale		15		30		45
ATLAS	Cs					60	60
	Mi	30					30
	Totale	30				60	90
COMPASS	To			5		15	20
	Ts					65	65
	Totale			5		80	85
E-831	LNF				15		15
	Totale				15		15
HERA-B	Bo					48	48
	Totale					48	48
KLOE	LNF			130			130
	Rm	47					47
	Totale	47		130			177
TOTALE GENERALE		77	15	135	45	188	460

- parziale utilizzo del Fondo Indiviso (stanziamento iniziale di L. 9.013 milioni e con disponibilità attuale di L. 8.850 milioni) per un importo complessivo di L. 2.077 milioni, per il finanziamento ai seguenti esperimenti:

ESPERIMENTO	STRUTTURA	102060 (MISSIONI INTERNO)	102070 (MISSIONI ESTERO)	104020 (MATERIALE CONSUMO)	212010 (IMP. ATTREZ. MACCHINARI)	212200 (APPARATI)	TOTALE
P-CMS	Ge					1.320	1.320
	Rm	5		67		120	192
	Totale	5		67		1.440	1.512
EPSI	Fi				2	9	11
	Pg			5			5
	Pi					55	55
	To					20	20
	Totale			5	2	84	91
ATLAS	Le	5					5
	Pi			140			140
	Na	5					5
	Pv		15				15
	Ud	10	10				20
	Totale	20	25	140			185
LEP-3	Rm	5					5
	Totale	5					5
COMPASS	Ts			15			15
	Totale			15			15
BABAR	Ge					40	40
	Mi	16				23	39
	Na		30			40	70
	Totale	16	30			103	149
E-831	LNF	2			4		6
	Mi	3					3
	Pv	7			24		31
	Totale	12			28		40
HERA-B	Bo					60	60
	Totale					60	60
KLOE	Rm			40			40
	Totale			40			40
Dotazioni	Mi				- 60		- 60
	Ge		5				5
	Na			20			20
	Rm3			10			10
	Ts	5					5
	Totale	5	5	30	- 60		- 20
TOTALE GENERALE		63	60	297	- 30	1.687	2.077

- storni per un importo complessivo di L. 77 milioni a pareggio, negli stanziamenti dei seguenti esperimenti:

ESPERIMENTO	STRUTTURA	102060	102070	TOTALE
		(MISSIONI INTERNO)	(MISSIONI ESTERO)	
ATLAS	Mi	- 30	30	0
KLOE	Rm	- 47		- 47
	Ba	40		40
	Ts	7		7
TOTALE		- 30	30	0

GRUPPO II

Si propongono, per le assegnazioni al Cap. IV - art. 4120, le seguenti variazioni:

- sblocco dei fondi sub-judice per la somma di L. 870 milioni, per il finanziamento ai seguenti esperimenti:

ESPERIMENTO	STRUTTURA	104020	104200	212010	212200	TOTALE
		(MATERIALE CONSUMO)	(TRASPORTI FACCHINAGGI)	(IMP. ATTREZ. MACCHINARI)	(APPARATI)	
AMS-O	Bo	20	10	25		55
	Pg	20				20
	Totale	40	10	25		75
BOREX	Ge			16	10	26
	LNGS	80			337	417
	Mi				265	265
	Pv			12		12
	Totale	80		28	612	720
GNO	Mi	65	10			75
	Totale	65	10			75
TOTALE GENERALE		185	20	53	612	870

- parziale utilizzo del Fondo Indiviso (stanziamento iniziale di L. 2.253 milioni e con disponibilità attuale di L. 1.948 milioni) per un importo complessivo di L. 148 milioni, per il finanziamento ai seguenti esperimenti:

ESPERIMENTO	STRUTTURA	102060	102070	104020	104200	212010	212200	TOTALE
		(MISSIONI INTERNO)	(MISSIONI ESTERO)	(MATERIALE CONSUMO)	(TRASPORTI FACCHINAGGI)	(IMP. ATTREZ. MACCHINARI)	(APPARATI)	
AMS-O	Bo			- 10	- 10		45	25
	Pg		15	- 10			65	70
	Totale		15	- 20	- 10		110	95
BOREX	Ge					- 16	240	224
	LNGS						- 337	- 337
	Mi		10				125	135
	Pv					- 12		- 12
	Totale		10			- 28	28	10
DAMA	Rm2					27		27
	Totale					27		27
GNO	Mi	20		- 65	- 10			- 55
	Totale	20		- 65	- 10			- 55
NOE'-TEST	Ba		10					10
	Le		4					4
	LNGS		4					4
	Na		12					12
	Totale		30					30
PVLAS	LNL						28	28
	Totale						28	28
Dotazioni	Rm2		4					4
	To		4					4
	Pd		5					5
	Totale		13					13
TOTALE GENERALE		20	68	- 85	- 20	- 1	166	148

- storni per un importo complessivo di L. 145 milioni a pareggio, negli stanziamenti dei seguenti esperimenti:

ESPERIMENTO	STRUTTURA	102070	104020	212010	TOTALE
		(MISSIONI ESTERO)	(MATERIALE CONSUMO)	(IMP. ATTREZ. MACCHINARI)	
AMS-O	Bo	25		- 25	0
MI-BETA	LNGS		120		120
	Mi		- 120		- 120
TOTALE		25	0	- 25	0

GRUPPO III

Si propongono, per le assegnazioni al Cap. IV - art. 4130, le seguenti variazioni:

sblocco dei fondi sub-judice per la somma di L. 1.130 milioni, per il finanziamento ai seguenti esperimenti:

ESPERIMENTO	STRUTTURA	102060	102070	212010	TOTALE
		(MISSIONI INTERNO)	(MISSIONI ESTERO)	(IMP. ATTREZ. MACCHINARI)	
CHIMERA	Ct			300	300
	LNS			245	245
	Mi			25	25
	Totale			570	570
EUROBALL	Mi		22		22
	Pd		23		23
	Totale		45		45
FIASCO	Fi	55			55
	Totale	55			55
LUNA-2	LNGS			425	425
	Totale			425	425
PARECO	Me		27		27
	Totale		27		27
SOLONE	Ba		8		8
	Totale		8		8
TOTALE GENERALE		55	80	995	1.130

• storni per un importo complessivo di L. 2,5 milioni a pareggio, negli stanziamenti del seguente esperimento:

ESPERIMENTO	STRUTTURA	102070	TOTALE
		(MISSIONI ESTERO)	
OBELIX-1	LNF	2,5	2,5
	Pv	- 2,5	- 2,5
TOTALE GENERALE		0	0

POTENZIAMENTO CALCOLO

Si propone l'assegnazione al CNAF, a valere sul Fondo Comune del "Potenziamento Calcolo" (cap. IV - art. 4300 - stanziamento iniziale di L. 1.800 milioni e con disponibilità attuale di L. 736 milioni) di complessivi L. 150 milioni, secondo quanto segue:

STRUTTURA		104020	TOTALE
		(MATERIALE CONSUMO)	
CNAF (3640)	Contratto Microsoft	90	90
	Manutenzione CISCO	60	60
TOTALE GENERALE		150	150

Progetti Speciali: "VIRGO"

Si propone l'assegnazione alla Struttura di Pisa, a valere sul Fondo Comune del Progetto "VIRGO" (cap. V - art. 5700 - stanziamento iniziale di L. 10.886,680 milioni interamente disponibili) di complessive L. 10.000 milioni, come segue:

STRUTTURA	104020 (MATERIALE CONSUMO)	211020 (OPERE IMMOBILIARI)	212200 (COSTRUZIONE APPARATI)	TOTALE
Pisa	870,000	7.550,000	1.580,000	10.000,000
Fondi Comuni	- 839,200	- 7.549,600	- 1.611,200	- 10.000,000
TOTALE GENERALE	30,800	0,400	-31,200	0,000

SPESE per il PERSONALE

Si propone l'assegnazione alle Strutture mediante storno dal Capitolo Finanziario 102140, corsi per il personale, (cap. I - art. 1710 -, stanziamento iniziale di L. 900 milioni, e con disponibilità attuale di L. 879,440) di complessive L. 466 milioni, come segue:

STRUTTURA	102140 (CORSI PERSONALE)
TORINO	20
CAGLIARI	5
MILANO	27
PADOVA	27
GENOVA	18
BOLOGNA	26
FERRARA	5
PISA	24
ROMA	32
ROMA II	6
NAPOLI	15
CATANIA	13
TRIESTE	13
FIRENZE	14
ROMA III	5
PERUGIA	5
BARI	17
LECCE	5
PAVIA	10
L.N. FRASCATI	83
L.N. LEGNARO	30
L.N. SUD	25
L.N. GRAN SASSO	11
C.N.A.F.	5
AMM. CENTRALE	20
PRESIDENZA	5
TOTALE	466

CONCLUSIONI

In conseguenza delle variazioni proposte, si provvederà al necessario adeguamento delle previsioni di competenza del "Bilancio di Previsione 1998" mediante utilizzo dell'Avanzo di Amministrazione 1997 disponibile. In particolare tali variazioni si riassumono nel seguente prospetto:

SPESE	correnti	conto capitale	t o t a l e
variazioni in aumento	1.539.500.000	5.219.050.000	6.758.550.000
variazioni in diminuzione	- 19.000.000	0	- 19.000.000
TOTALE	1.520.500.000	5.219.050.000	6.739.550.000

Si provvederà inoltre al conseguente adeguamento dell'"Addendum al Bilancio di Previsione 1998 - Analisi Programmatica e Funzionale della Spesa".

ISTITUTO NAZIONALE di FISICA NUCLEARE

CONSIGLIO DIRETTIVO

DELIBERAZIONE n. 6161

Il Consiglio Direttivo dell'Istituto Nazionale di Fisica Nucleare, riunito in Roma il giorno **2 ottobre 1998**

- visto il documento generale n. 1186/97 "*Bilancio di Previsione per l'Esercizio Finanziario 1998*" approvato con propria deliberazione n. 5822 del 24 ottobre 1997;
- visto il documento generale n. 1187/97 "*Addendum al Bilancio di Previsione per l'Esercizio Finanziario 1998 - Analisi Programmatica e Funzionale della Spesa*" approvato con propria deliberazione n. 5822 del 24 ottobre 1997;
- viste le proprie deliberazioni n. 5942, n. 5943 del 30.01.98, n. 5980 del 26.02.98, n. 6000 del 27.03.98, n. 6036, n. 6037, n. 6048, n. 6049 del 30.04.98, n. 6069, n. 6070 del 27.05.98, n. 6085 del 26.06.98 e n. 6119 del 22.07.98, recanti variazioni al Bilancio di Previsione e all'Analisi Programmatica e Funzionale della Spesa per l'Esercizio Finanziario 1998;
- visto il Conto Consuntivo dell'Istituto per l'Esercizio 1997 (doc. gen. n. 1216/98) approvato con propria deliberazione n. 6035 in data 30 aprile 1998;
- preso atto delle richieste formulate nelle allegate note:
 - del Presidente del Gruppo I, Prof. Mario CALVETTI;
 - del Presidente del Gruppo V, Prof. Crisostomo SCIACCA;
 - del Responsabile del Servizio Affari Internazionali in merito alle richieste dei Direttori delle Strutture per il "Fondo Affari Internazionali";
 - del Presidente della Commissione N.T.C. Dr. Mirco MAZZUCATO e del Dr. Enzo VALENTE Direttore del C.N.A.F.;
- esaminata, discussa e fatta propria la relazione della Giunta Esecutiva (doc. G.E. n. 190/98) riunita in data 18 settembre 1998, contenente proposte in ordine alla ulteriore utilizzazione dell'Avanzo di Amministrazione del precedente Esercizio Finanziario 1997 ed all'Assestamento di Bilancio '98 comprese le variazioni di Bilancio conseguenti alle proposte scientifico-finanziarie pervenute;
- considerato che le variazioni proposte derivano da motivate esigenze di gestione e pareggiano nella loro misura finanziaria complessiva e non comportano alterazioni al Bilancio d'Esercizio 1998;
- visto l'art. 13 del Regolamento per l'Amministrazione, la Finanza e la Contabilità dell'I.N.F.N.;
- preso atto del parere favorevole espresso in data 25 settembre 1998 dal Collegio dei Revisori dei Conti, come da verbale n. 318/98, (all. C);

DELIBERA

- 1) Le proposte della Giunta Esecutiva, di cui al doc. G.E. n. 190/98, (all. A), che è parte integrante e sostanziale della presente deliberazione, sono approvate.
- 2) Sono apportate al "*Bilancio di Previsione per l'Esercizio Finanziario 1998*" ed al relativo "*Addendum: Analisi Programmatica e Funzionale della Spesa*" dell'Istituto, le conseguenti variazioni di competenza alle Entrate ed alle Spese come da tabelle allegate (all. B), che sono parte integrante e sostanziale della presente deliberazione.

GIUNTA ESECUTIVA

doc. G.E. 190/98
18 settembre 1998

**ASSESTAMENTO PRELIMINARE E VARIAZIONI
AL BILANCIO DI PREVISIONE PER L'ESERCIZIO 1998
.....
UTILIZZO DELL'AVANZO DI AMMINISTRAZIONE 1997**

PREMESSA

In occasione delle precedenti riunioni, il Consiglio Direttivo ha provveduto, in base alle proposte della Giunta Esecutiva (delibere n. 6036 del 30.04.98, n. 6085 del 26.06.98 e n. 6119 del 22.07.98), ad un parziale utilizzo dell'Avanzo di Amministrazione, accertato in sede di approvazione del Conto Consuntivo dell'Esercizio 1997, per complessive L. 22.111.082.957, ed ha preso atto che il residuo dell'Avanzo disponibile risulta essere di L. 42.151.088.660.

La Giunta Esecutiva, riunita in data odierna, ha provveduto ad un riesame della gestione, che ha messo in evidenza la necessità di intervenire con un provvedimento che tenga conto delle disponibilità esistenti sia per la parte non ancora utilizzata dell'Avanzo 1997, sia per le Maggiori Entrate sopravvenute.

Le proposte di deliberazione che la Giunta sottopone all'esame ed all'approvazione del Consiglio Direttivo, sono pertanto intese:

- all'Assestamento delle previsioni di entrata;
- ad un primo Assestamento delle assegnazioni delle Strutture in relazione a sopravvenute esigenze nei programmi, tenuto anche conto di entrate straordinarie e recuperi effettuati dalle Strutture stesse;
- all'utilizzazione della parte ancora disponibile dell'Avanzo '97, secondo le esigenze dei programmi di attività previsti e di quelle emergenti dall'ordinario andamento della gestione corrente, compatibilmente con le limitate risorse di cassa.

ENTRATE

Per quanto riguarda le Entrate, le variazioni, tutte in aumento, ammontano complessivamente a L. 1.089.780.448 e sono costituite:

Per L. 645.890.000 per "Contributi U.E." relativi a contratti di Ricerca; se ne propone la riassegnazione alle Strutture interessate, così come segue:

• Roma (CT98-0196)	L.	333.450.000
• Napoli (CT98-0196)	L.	273.000.000
• L.N. Frascati (INTAS 96-0624)	L.	23.440.000
• L.N. Frascati (CT920026)	L.	16.000.000

Totale	L.	645.890.000

Per L. 443.890.448 provenienti per lo più da recuperi e rimborsi vari; se ne propone la riassegnazione alle Strutture interessate sulla base di motivate proposte presentate dai rispettivi Direttori, come segue:

• Genova	L.	6.485.500
• Ferrara	L.	6.519.601
• Roma	L.	3.500.000
• Trieste	L.	53.159.656
• Firenze	L.	3.740.000
• Bari	L.	5.119.690
• L.N. Frascati	L.	210.963.698
• L.N. Legnaro	L.	5.139.837
• L.N. Gran Sasso	L.	149.262.466
Totale	L.	443.890.448

S P E S E

La manovra che si propone di effettuare nelle Spese, oltre ai sopracitati importi per complessive L. 1.089.780.448, prevede ulteriori **variazioni in aumento** finanziate con **Entrate Straordinarie** per complessive L. 61.684.764, accertate ed incassate nello scorso Esercizio 1997, ed incluse nell'Avanzo di Amministrazione attualmente disponibile. Anche per tali importi si propone la riassegnazione alle Strutture interessate sulla base di motivate proposte presentate dai rispettivi Direttori, come segue:

• Torino	L.	970.000
• Milano	L.	248.319
• Genova	L.	15.259.000
• Bologna	L.	2.000.000
• Pisa	L.	1.500.000
• Firenze	L.	1.195.000
• Lecce	L.	1.100.199
• L. N. Frascati	L.	297.500
• L. N. Gran Sasso	L.	33.804.746
• Sede	L.	5.310.000
Totale	L.	61.684.764

Per la ripartizione nelle voci economico-programmatiche di Bilancio delle riassegnazioni sopra elencate, si fa rinvio alle accluse tabelle analitiche.

GRUPPO I

Si propongono, per le assegnazioni al Cap. IV - art. 4110, le seguenti variazioni:

• storni per un importo complessivo di L. 850 milioni a favore del **Fondo Indiviso** - Cap. 212200 (Costruzione Apparat), dai seguenti Esperimenti:

- ATLAS (Milano)	L.	- 750	milioni	Cap. 212200	(Costruzione Apparat)
- ZEUS (Padova)	L.	- 20	milioni	Cap. 212200	(Costruzione Apparat)
- ZEUS (Roma)	L.	- 20	milioni	Cap. 212200	(Costruzione Apparat)
- ZEUS (Torino)	L.	- 60	milioni	Cap. 212200	(Costruzione Apparat)

• parziale utilizzo del Fondo Indiviso (stanziamento iniziale di L. 9.013 milioni e con disponibilità attuale di L. 7.623 milioni, compresi 850 milioni di lire relativi agli storni sopra riportati) per un importo complessivo di L. 1.280 milioni, per il finanziamento agli Esperimenti elencati nella seguente tabella che riepiloga le variazioni contabili proposte per il Gruppo I:

ESPERIMENTO	STRUTTURA	102070	212200	TOTALE
		(MISSIONI ESTERO)	(APPARATI)	
ATLAS	Pi		480	480
	Mi		-750	-750
	Totale		-270	-270
COMPASS	To		720	720
	Totale		720	720
HERA-B	Bo	80		80
	Totale	80		80
ZEUS	Pd		-20	-20
	Rm		-20	-20
	To		-60	-60
	Totale		-100	-100
TOTALE GENERALE		80	350	430

GRUPPO V

Si propongono, per le assegnazioni al Cap. IV - art. 4150, le seguenti variazioni:

- sblocco del fondo sub-judice per la somma di L. 53 milioni relativo all'Esperimento **SADIRC** (LNL) Cap. 212010 (Impianti, attrezzature e macchinari);
- storno per un importo di L. 18 milioni relativo all'Esperimento **HIRESPET** (Roma 3), dal Cap. 104020 (Materiale di consumo) al Cap. 102070 (Missioni Estero);
- storni per un importo complessivo di L. 190 milioni a favore del **Fondo Indiviso** - Cap. 104020 (Materiale di Consumo), dai seguenti Esperimenti :
 - **MED-46** (Pisa) L. - 100 milioni Cap. 104020 (Materiale Consumo)
 - **SORT-CHIP** (Trieste) L. - 80 milioni Cap. 104020 (Materiale Consumo)
 - **COMRAD** (Pavia) L. - 10 milioni Cap. 104020 (Materiale Consumo)

• parziale utilizzo del Fondo Indiviso (stanziamento iniziale di L. 2.167 milioni e con disponibilità attuale di L. 2.506 milioni, compresi 190 milioni di lire relativi agli storni sopra riportati) per un importo complessivo di L. 322 milioni, per il finanziamento agli Esperimenti elencati nella seguente tabella che riepiloga le variazioni contabili proposte per il Gruppo V:

	102070	104020	212010	TOTALE
	(MISSIONI ESTERO)	(MAT. CONSUMO)	(IMP. ATTREZ. MACC.)	
CODICE-X (LNGS)			18	18
LIBRA (LNL)			18	18
MUST (LNF)		25		25
SARD (G.C. Sanità)			20	20
SURADDA (To)		14		14
TEMIC (Na)			10	10
UV-DRIFT (Ts)		180		180
VITON (LNGS)			15	15
Dot. (Mi)			15	15
RX-MAC (Fe)	7			7
MED-46 (Pi)		-100		-100
SORT-CHIP (Ts)		-80		-80
COMRAD (Pv)		-10		-10
HIRESPET (Rm 3)	18	-18		0
SADIRC (LNL) sblocco sub-judice			53	53
TOTALE	25	11	149	185

STORNI

La Giunta Esecutiva propone inoltre di provvedere ad un primo assestamento dei capitoli finanziari relativi alle assegnazioni delle Strutture, conseguente alle modifiche di alcuni elementi previsionali, secondo le motivate proposte dei Direttori delle Strutture. Tali "storni", che per la loro stessa natura sono rappresentati da movimenti compensativi, sono compresi nelle variazioni di cui alle tabelle allegate.

**RETTIFICA:
Delibera C.D. n. 5942 del 30.01.98**

Esaminata la richiesta presentata dal Direttore della Struttura interessata, si propone la seguente variazione:

Variazioni in diminuzione

- Sezione di Napoli L. 8.000.000.= per la copertura delle spese di soggiorno per 6 mesi del Dr. A. G. RUGGIERO (Brookhaven-USA), (Collaborazione Scientifica Studiosi Stranieri, Gruppo V) (Cap. Fin. 102061 - Spese Ricercatori Ospiti);

Variazioni in aumento

- Sezione di Napoli L. 8.000.000.= per la copertura delle spese di soggiorno per 6 mesi del Dr. G. SEKHNIADZE dell'Institute of Physics della Gregorian Academy of Science. (Collaborazione Scientifica Studiosi Stranieri, Gruppo I) (Cap. Fin. 102061 - Spese Ricercatori Ospiti);

UTILIZZO AVANZO DI AMMINISTRAZIONE 1997

Da quanto esposto in precedenza si ricava che residuano ancora, per la manovra di bilancio, disponibilità di L. 42.089.403.896 per "Avanzo di Amministrazione 1997".

L'esame della Giunta si è quindi rivolto all'andamento dei Programmi e delle Spese per il funzionamento delle Strutture nonché alla verifica di alcune iniziative finanziate negli esercizi precedenti con trasferimenti del MURST al nostro Istituto, non completamente impegnate nello scorso anno, incluse quindi nell'importo dell'Avanzo '97 ancora disponibile.

Dall'approfondito esame eseguito, si propone di utilizzare la restante disponibilità dell'Avanzo di Amministrazione del precedente Esercizio Finanziario 1997, come segue:

- L. 3.257.000.000 quale riassegnazione della parte non impegnata nel 1997 del contributo di 23.257 milioni di lire messo a disposizione dal MURST relativamente all'accordo di programma "Criogenia e Superconduttività" in attuazione della Legge n. 95/1995;
- L. 3.414.000.000 quale riassegnazione del finanziamento ricevuto a suo tempo dal MURST per la realizzazione da parte dell'I.N.F.N. di un "Museo della Scienza" in Teramo, come previsto dalla Legge n. 366/90, per la parte non impegnata nel 1997; si precisa che sono in corso iniziative e contatti con le Autorità locali per concordare le modalità di realizzazione del Museo e definire l'avvio delle conseguenti azioni amministrative per l'utilizzazione dei finanziamenti ricevuti;
- L. 365.000.000 alla Struttura di Roma 3 per nuove esigenze straordinarie legate agli adattamenti dei locali ed all'acquisizione delle attrezzature necessarie nella prima fase di avvio delle attività della Struttura;

- L. 95.000.000 al **Gruppo Collegato Sanità** per alcune esigenze straordinarie connesse con il nuovo assetto organizzativo e alle maggiori spese per la nuova convenzione con l'Istituto Superiore di Sanità;
- L. 150.000.000 al **C.N.A.F.** per l'acquisto di strumenti di calcolo necessari per realizzare specifici corsi di formazione del personale;
- L. 34.000.000.000 da destinare al finanziamento di apparati per Esperimenti a **LHC** e ai Laboratori Nazionali del Gran Sasso.

CONCLUSIONI

Le **Maggiori Spese** complessive che la Giunta propone di finanziare ammontano quindi a L. 42.432.465.212, e risultano coperte per L. 1.089.780.448 dalle **Maggiori Entrate** e per L. 41.342.684.764 dalle disponibilità dell'Avanzo '97.

In conseguenza delle variazioni proposte, si provvederà al necessario adeguamento delle previsioni di competenza del "Bilancio di Previsione 1998". In particolare tali variazioni possono riassumersi nel seguente prospetto:

ENTRATE	Correnti	Conto Capitale	Totale
variazioni in aumento	747.419.302	342.361.146	1.089.780.448
variazioni in diminuzione	0	0	0
TOTALE	747.419.302	342.361.146	1.089.780.448
SPESE	Correnti	Conto Capitale	Totale
variazioni in aumento	5.692.588.346	38.340.175.910	44.032.764.256
variazioni in diminuzione	-1.013.395.081	-586.903.963	-1.600.299.044
TOTALE	4.679.193.265	37.753.271.947	42.432.465.212

Si provvederà inoltre al conseguente adeguamento dell'"Addendum al Bilancio di Previsione 1998 - Analisi Programmatica e Funzionale della Spesa".

ISTITUTO NAZIONALE di FISICA NUCLEARE

CONSIGLIO DIRETTIVO

DELIBERAZIONE n. 6198

Il Consiglio Direttivo dell'Istituto Nazionale di Fisica Nucleare, riunito in Roma il giorno **30 ottobre 1998**

- visto il documento gen. n. 1186/97 *"Bilancio di Previsione per l'Esercizio Finanziario 1998"* approvato con propria deliberazione n. 5822 del 24 ottobre 1997;
- visto il documento gen. n. 1187/97 *"Addendum al Bilancio di Previsione per l'Esercizio Finanziario 1998: Analisi Programmatica e Funzionale della Spesa"* approvato con propria deliberazione n. 5822 del 24 ottobre 1997;
- viste le proprie deliberazioni n. 5942, n. 5943 del 30.1.98, n. 5980 del 26.02.98, n. 6000 del 27.03.98, n. 6036, n.6037, n. 6048, n. 6049 del 30.04.98, n. 6069, n. 6070 del 27.05.98, n.6085 del 26.06.98, n. 6119 del 22.07.98 e n. 6161 del 02.10.98, recanti variazioni al Bilancio di Previsione e all'Analisi Programmatica e Funzionale della Spesa per l'Esercizio Finanziario 1998;
- viste inoltre le proprie deliberazioni n. 5692 del 30.05.97 e n. 5777 del 23.07.97 con le quali venivano approvati rispettivamente il *"Programma di Ricerca e Sviluppo Tecnologico volto alla Produzione di Strumentazione Scientifica"* e il *"Programma di Partecipazione allo Studio di un Acceleratore Superconduttivo di Protoni di Grande Potenza e di un Sistema Sottocritico, da esso sostenuto, destinato all'incenerimento di residui radioattivi"*, nell'ambito dei finanziamenti di cui alla Legge 29 marzo 1995 n. 95 (quota 1996) da erogarsi a seguito di specifici Accordi di Programma sottoscritti con il MURST;
- preso atto dell'avvenuta registrazione di tali "Accordi di Programma" da parte della Corte dei Conti;
- considerato che il MURST corrisponderà all'I.N.F.N. per la realizzazione dei sopracitati programmi, l'importo di L. 8.000 milioni per il primo e di L. 3.380 milioni per il secondo, e che occorre adottare i conseguenti provvedimenti di variazione di Bilancio;
- preso altresì atto delle richieste formulate nelle allegate note:
 - del Presidente del Gruppo I, Prof. Mario CALVETTI,
 - del Presidente del Gruppo II, Prof. Furio BOBISUT,
 - del Presidente del Gruppo III, Prof. Antonio BERTIN,
 - del Presidente del Gruppo IV, Prof. Carlo Maria BECCHI,
 - del Responsabile del Servizio Affari Internazionali a seguito delle proposte presentate dai Direttori delle Strutture per "Organizzazione Congressi e Conferenze" e "Convenzioni e Scambi Internazionali",
 - del Presidente della Commissione Nazionale Calcolo,
 - del Responsabile del Progetto Speciale "Tecniche di Accelerazione per Elettroni";
- esaminate le proposte della Giunta Esecutiva (doc. G.E. n. 191/98) formulate nella sua riunione del 16 ottobre 1998;
- considerato che le variazioni proposte derivano da motivate esigenze di gestione e pareggiano nella loro misura finanziaria complessiva e non comportano alterazioni al Bilancio d'Esercizio;
- visto l'art. 13 del Regolamento per l'Amministrazione, la Finanza e la Contabilità dell'I.N.F.N.;
- preso atto del parere favorevole espresso in data 21 ottobre 1998 dal Collegio dei Revisori dei Conti come da verbale n. 320/98, (all. C);

DELIBERA

- 1) Le proposte della Giunta Esecutiva, di cui al doc. G.E. n. 191/98, (all. A), che è parte integrante e sostanziale della presente deliberazione, sono approvate.
- 2) Sono apportate al *"Bilancio di Previsione per l'Esercizio Finanziario 1998"* ed al relativo *"Addendum: Analisi Programmatica e Funzionale della Spesa"* dell'Istituto, le conseguenti variazioni di competenza e di cassa alle Entrate e alle Spese come da tabelle allegate (all. B), che sono parte integrante e sostanziale della presente deliberazione.

GIUNTA ESECUTIVA

doc. G.E. 191/98
16 ottobre 1998

**PROPOSTE DI DELIBERAZIONE PER IL
CONSIGLIO DIRETTIVO
del
30 OTTOBRE 1998**

La Giunta Esecutiva dell'INFN, riunita in data 16 ottobre 1998 ha provveduto all'esame delle richieste scientifico-finanziarie pervenute, nonché, successivamente, alla formulazione di proposte comportanti variazioni al Bilancio di Previsione ed alla relativa Analisi Programmatica e Funzionale dell'Istituto per il corrente Esercizio.

A seguito delle valutazioni effettuate, le proposte di deliberazione che si sottopongono all'esame ed alla approvazione del Consiglio Direttivo e che vengono dettagliatamente dimostrate nelle rispettive tabelle, sono le seguenti:

ENTRATE

Per quanto riguarda le Entrate, le variazioni, tutte in aumento, ammontano complessivamente a L. 11.380 milioni e sono così costituite:

- L. 8.000 milioni quale contributo del MURST in relazione all' "Accordo di Programma" attinente il settore "Strumentazione Scientifica" stipulato il 16.03.98 ai sensi della Legge 29 marzo 1995 n. 95 (quota 1996),
- L. 3.380 milioni quale contributo del MURST in relazione all' "Accordo di Programma" attinente il settore "Ambiente" stipulato il 2.04.98 ai sensi della Legge 29 marzo 1995 n. 95 (quota 1996).

L'importo complessivo di L. 11.380 milioni viene iscritto al capitolo finanziario 203070 (Contributo Straordinario Legge 95/95).

USCITE

In conseguenza delle citate Entrate, sono proposte le seguenti variazioni al Bilancio di Competenza 1998 dell'Istituto:

5735 Contributo Straordinario Legge 95/95 "Strumentazione Scientifica"

- L. 6.600 milioni 104020 (Consumo)
- L. 1.400 milioni 212200 (Apparati)

5736 Contributo Straordinario Legge 95/95 "Ambiente"

- L. 3.380 milioni 104020 (Consumo)

Le predette assegnazioni saranno gestite e rendicontate dall'Istituto conformemente alle norme contenute negli "Accordi di Programma" richiamati in narrativa.

ORGANIZZAZIONE CONGRESSI E CONFERENZE

Si propongono le seguenti variazioni:

Assegnazioni a valere sul Fondo, "Organizzazione Congressi e Conferenze" (cap. VI - art. 6210, stanziamento iniziale L. 500 milioni e con disponibilità attuale di L. 87 milioni) alla Struttura di Torino per L. 35 milioni:

- Struttura di Torino L. 35.000.000. = quale contributo alle spese relative alla Conferenza "Quark Matter '99", (Cap. 104130 - Organizzazione Convegni).

CONVENZIONI E SCAMBI INTERNAZIONALI

Si propongono le seguenti variazioni:

Assegnazioni a valere sul Fondo "Convenzioni e Scambi Internazionali" (cap. VI - art. 6310, stanziamento iniziale L. 1.800 milioni e con disponibilità attuale di L. 836,595 milioni) al Laboratorio Nazionale del Sud per L. 8 milioni:

Laboratorio Nazionale del Sud L. 8.000.000. = per la copertura delle spese di viaggio e soggiorno in Cina, nell'ambito dell'accordo in vigore tra l'INFN e l'Accademia Sinica, dei Dottori A. PAGANO e F. PORTO (Convenzioni e Scambi Internazionali, Missioni Estero - 102070 - Gruppo III).

GRUPPO I

Si propongono, per le assegnazioni al Cap. IV - art. 4110, le seguenti variazioni:

storni per un importo complessivo di L. 60 milioni, per il finanziamento dei seguenti esperimenti:

ESPERIMENTO	STRUTTURA	102070 (M. ESTERO)
BABAR	Pavia	-30
	Genova	30
	Milano	-30
	LN Frascati	30
TOTALE		0

- storno di L. 12 miliardi dall'art. 4160 "Apparati Sperimentali LHC-LNGS" capitolo finanziario 212200 (Apparati), al medesimo capitolo finanziario della Struttura di Milano, esperimento ATLAS (art. 4110), per la costruzione delle bobine del magnete toroidale centrale di ATLAS.

GRUPPO II

Si propongono, per le assegnazioni al Cap. IV - art. 4120, le seguenti variazioni:

- parziale utilizzo del Fondo Indiviso (stanziamento iniziale di L. 2.253 milioni e con disponibilità attuale di L. 1.800 milioni) per un importo complessivo di 951 milioni, per il finanziamento dei seguenti esperimenti:

ESPERIMENTO	STRUTTURA	102060 (M. INTERNO)	102070 (M. ESTERO)	104020 (M. CONSUMO)	212010 (INVENTARIO)	212200 (APPARATI)	TOTALE
AMS	Bo		5			60	65
	Mi			18			18
	Pg		5			52	57
AURIGA	Fi				40		40
BOREX	Ge					590	590
	Mi		9				9
CLUE2	Pd		10				10
	Pi			25			25
DAMA	Rm2					42	42
PVLAS	LNL					70	70
WIZARD	Ts		3				3
Dotazioni	Ct	4					4
	Mi		4				4
	Na		10				10
	Rm		4				4
TOTALE GENERALE		4	50	43	40	814	951

GRUPPO III

Si propongono, per le assegnazioni al Cap. IV - art. 4130, le seguenti variazioni:

- sblocco dei fondi sub-judice, per la somma complessiva di L. 171 milioni, per il finanziamento dei seguenti esperimenti:

ESPERIMENTO	STRUTTURA	102060 (M. INTERNO)	102070 (M. ESTERO)	104020 (M. CONSUMO)	212010 (INVENTARIO)	TOTALE
SIS-1	Ct		9			9
	LN Sud		8			8
	Mi		7			7
PARECO	Ct		4			4
IRIS	Mi		6			6
	Pd		6			6
	Ud		5			5
Dotazioni	Na		20			20
	Pd		5			5
ALPITOF	Pd		5			5
	LN Legnaro		5			5
OUVERTURE	Ba	3				3
	Bo	10				10
	LN Legnaro	2				2
	Mi	15				15
	Ts	10				10
EUROBALL	Mi			15		15
	Na			10		10
GASP	Pd	10				10
LABRO	IS Sanita				10	10
PHEIR2	Mi	6				6
TOTALE GENERALE		56	80	25	10	171

- storni a favore del **Fondo Indiviso** per un importo complessivo di L. 209 milioni di cui L. 199 milioni al cap. 102060 (Miss. Interno) e L. 10 milioni al cap. 212010 (Inventario), dai seguenti esperimenti:

PARECO	(Ct)	-4	milioni	102070 (Miss. Estero)
OBELIX-2	(Bo)	-35	milioni	102070 (Miss. Estero)
CNI	(Ts)	-8	milioni	102070 (Miss. Estero)
SIS-1	(Ct)	-9	milioni	102070 (Miss. Estero)
	(LN Sud)	-8	milioni	102070 (Miss. Estero)
IRIS	(Mi)	-7	milioni	102070 (Miss. Estero)
	(Mi)	-6	milioni	102070 (Miss. Estero)
	(Pd)	-6	milioni	102070 (Miss. Estero)
Dotazioni	(Ud)	-5	milioni	102070 (Miss. Estero)
	(Na)	-20	milioni	102070 (Miss. Estero)
ALPITOF	(Pd)	-5	milioni	102070 (Miss. Estero)
	(LN Legnaro)	-5	milioni	102070 (Miss. Estero)
FIASCO	(Fi)	-5	milioni	102070 (Miss. Estero)
GARFIELD	(Fi)	-1	milioni	102070 (Miss. Estero)
	(Bo)	-16	milioni	102060 (Miss. Interno)
EDEN	(Fi)	-1	milioni	102070 (Miss. Estero)
REVERSE	(Bo)	-4	milioni	102060 (Miss. Interno)
OUVERTURE	(Bo)	-10	milioni	102060 (Miss. Interno)
	(Ba)	-3	milioni	102060 (Miss. Interno)
	(LN Legnaro)	-2	milioni	102060 (Miss. Interno)
	(Mi)	-15	milioni	102060 (Miss. Interno)
	(Ts)	-3	milioni	102060 (Miss. Interno)
GASP	(Pd)	-10	milioni	102060 (Miss. Interno)
PHEIR-2	(Mi)	-6	milioni	102060 (Miss. Interno)
LABRO	(ISSanita)	-10	milioni	212010 (Inventario)
TOTALE		-209	milioni	

- parziale utilizzo del Fondo Indiviso (stanziamento iniziale di L. 3.209 milioni e con disponibilità attuale di L. 3.218 milioni comprensiva degli storni sopraccitati), per un importo complessivo di L. 209 milioni, per il finanziamento dei seguenti esperimenti:

ESPERIMENTO	STRUTTURA	102070 (M. ESTERO)	104020 (M. CONSUMO)	104200 (TRASPORTI)	212010 (INVENTARIO)	212200 (APPARATI)	TOTALE
Dotazioni	Mi	6					6
ALICEP	Ts	8					8
	Ba	5					5
	Ct	4			16		20
	Pd	4					4
	To	5					5
	Rm	4					4
NA-57	Rm	4					4
	Ct	4					4
NABONA	Na	18					18
	Sa	5					5
CLAMKAON	Ct	4					4
EOSIT	Ct	5					5
OBELIX-1	LN Frascati	5					5
OBELIX-2	To	15					15
COSY	To	5					5
DEAR	LN Frascati	5					5
DIRAC	LN Frascati	4					4
	Ts	4					4
EUROBALL	LN Legnaro	4					4
ELETTR0	G.C. Sanità	8					8
GRAAL	G.C. Sanità	4					4
FIASCO	Fi		5				5
GARFIELD	Fi				1		1
	Bo					15	15
EDEN	Fi				1		1
OUVERTURE	Bo				9		9
REVERSE	Bo				4		4
NABONA	Na			3			3
COSA	LN Sud		15				15
DIRAC	Ts				10		10
TOTALE	GENERALE	130	20	3	41	15	209

GRUPPO IV

Si propongono, per le assegnazioni al Cap. IV - art. 4140, le seguenti variazioni:

- storno per un importo di L. 4,5 milioni, per il finanziamento dell'esperimento LF-21 (LN Frascati), dal capitolo 102060 (Miss. Interno) al capitolo 102070 (Miss. Estero).
- parziale utilizzo del Fondo Indiviso (stanziamento iniziale di L. 2.131,5 milioni e con disponibilità attuale di L. 1.743 milioni) per un importo complessivo di L. 180 milioni, per il seguente finanziamento:

Progetto "APE" (5600) (Pisa) L. 180 milioni 104230 (Affitto Manut. App. Calcolo)

POTENZIAMENTO CALCOLO

Si propone l'assegnazione alle Strutture, a valere sul Fondo Comune del "Potenziamento Calcolo" (cap. IV - art. 4.300 - stanziamento iniziale di L. 1.800 milioni con disponibilità attuale di L. 1.006 milioni) per un importo complessivo L. 910 milioni, secondo il dettaglio contenuto nelle proposte formulate dal Presidente della Commissione Nazionale Calcolo, così di seguito espresso:

STRUTTURA	CAP. PROGR.	102070 (M. ESTERO)	104020 (M. CONSUMO)	212010 (INVENTARIO)	TOTALE
BARI	3100			40	40
BOLOGNA	3100	5	40	30	75
CNAF	3650	10			10
FERRARA	3100		45	30	75
FIRENZE	3100			19	19
GENOVA	3100			21	21
LN FRASCATI	3270		100		100
LN SUD	3472		65	15	80
MILANO	3100			110	110
NAPOLI	3100			40	40
PADOVA	3100		40	50	90
PAVIA	3100			20	20
PERUGIA	3100			5	5
PISA	3100		120	50	170
ROMA2	3100		25	25	50
TRIESTE	3100	5			5
TOTALE		20	435	455	910

"Tecniche di Accelerazione per Elettroni"

Si propone l'assegnazione a favore della Struttura di Milano, a valere sul Fondo Comune del Progetto Speciale "ARES-T" (Cap. V - art. 5310, stanziamento iniziale di L. 2.413 milioni interamente disponibili) per un importo di L. 186 milioni sul capitolo 212200 (Costruzione Apparat).

RETE GARR e RETE INFNET

Si propone l'assegnazione al C.N.A.F. a valere sul Fondo Comune della "Rete GARR" (Cap. IV - art. 4410, stanziamento iniziale di L. 23.000 milioni interamente disponibili) per un importo complessivo di L. 14.651,1 milioni, di cui L. 14.390,0 milioni per attività e spese connesse alla trasmissione dati Rete GARR e L. 261,1 milioni per spese trasmissione dati Rete INFNET, e precisamente:

Rete GARR	(4410)	(CNAF)	15,0 milioni	102060 (Miss. Interno)
			25,0 milioni	102070 (Miss. Estero)
			14.350,0 milioni	104250 (Linee Tel. Trasm. Dati)
Rete INFNET	(4440)	(CNAF)	261,1 milioni	104250 (Linee Tel. Trasm. Dati)
TOTALE			14.651,1 milioni	

**UTILIZZO
AVANZO DI AMMINISTRAZIONE**

Riassegnazione dell'Avanzo di Amministrazione 1997 per un importo complessivo di L. 54 milioni, al Gruppo Collegato alla Struttura di Roma -Sanità -, secondo quanto riportato nella tabella di seguito esposta:

GRUPPO	ESPERIMENTO	104020 (M. CONSUMO)	212010 (INVENTARIO)	212200 (APPARATI)	TOTALE
GRUPPO III	NUCSPIN-1	10			10
	ELETTRO			20	20
GRUPPO IV	Dotazioni	4			4
GRUPPO V	Dotazioni	4	8		12
	ATER	4	4		8
TOTALE		22	12	20	54

CONCLUSIONI

In considerazione di quanto sopra esposto si rileva che le **Maggiori Spese**, che la Giunta propone di finanziare, ammontano complessivamente a L. 11.434 milioni e risultano coperte per L. 11.380 milioni dalle **Maggiori Entrate** per i contributi del MURST precedentemente descritti, e per L. 54 milioni dalle disponibilità dell'**Avanzo '97**.

In conseguenza delle variazioni proposte, si provvederà al necessario adeguamento delle previsioni di competenza e di cassa del "Bilancio di Previsione 1998". In particolare tali variazioni possono riassumersi nel seguente prospetto:

ENTRATE	Correnti	Conto Capitale	Totale
Variazioni in aumento	11.380.000.000	0	11.380.000.000
Variazioni in diminuzione	<u>0</u>	<u>0</u>	<u>0</u>
Totale	11.380.000.000	0	11.380.000.000

SPESE	Correnti	Conto Capitale	Totale
Variazioni in aumento	10.657.000.000	1.420.000.000	12.077.000.000
Variazioni in diminuzione	<u>-40.000.000</u>	<u>-603.000.000</u>	<u>-643.000.000</u>
Totale	10.617.000.000	817.000.000	11.434.000.000

Si provvederà inoltre al conseguente adeguamento dell'"Addendum al Bilancio di Previsione 1998 - Analisi programmatica e funzionale della Spesa".

ISTITUTO NAZIONALE di FISICA NUCLEARE

CONSIGLIO DIRETTIVO

DELIBERAZIONE n. 6232

Il Consiglio Direttivo dell'Istituto Nazionale di Fisica Nucleare, riunito in Roma il giorno **27 novembre 1998**

- visto il documento generale n. 1186/97 "Bilancio di Previsione per l'Esercizio Finanziario 1998" approvato con propria deliberazione n. 5822 del 24 ottobre 1997;
- visto il documento generale n. 1187/97 "Addendum al Bilancio di Previsione per l'Esercizio Finanziario 1998 - Analisi Programmatica e Funzionale della Spesa" approvato con propria deliberazione n. 5822 del 24 ottobre 1997;
- viste le proprie deliberazioni n. 5942, n. 5943 del 30.01.98, n. 5980 del 26.02.98, n. 6000 del 27.03.98, n. 6036, n. 6037, n. 6048, n. 6049 del 30.04.98, n. 6069, n. 6070 del 27.05.98, n. 6085 del 26.06.98, n. 6119 del 22.07.98, n. 6161 del 2.10.98 e n. 6198 del 30.10.98 recanti variazioni al Bilancio di Previsione e all'Analisi Programmatica e Funzionale della Spesa per l'Esercizio Finanziario 1998;
- esaminata, discussa e fatta propria la relazione della Giunta Esecutiva (doc. G.E. n. 192/98) riunita in data 13 novembre 1998, contenente proposte in ordine all'Assestamento definitivo delle previsioni di Entrata e di Spesa per il corrente Esercizio Finanziario, e all'utilizzo della residua quota dell'Avanzo di Amministrazione del precedente Esercizio Finanziario 1997 e delle maggiori entrate accertate;
- considerato che le variazioni proposte derivano da motivate esigenze di gestione e pareggiano nella loro misura finanziaria complessiva e non comportano alterazioni al Bilancio d'Esercizio 1998;
- visto l'art. 13 del Regolamento per l'Amministrazione, la Finanza e la Contabilità dell'I.N.F.N.;
- preso atto del parere favorevole espresso in data 19 novembre 1998 dal Collegio dei Revisori dei Conti, come da verbale n. 322/98, (all. F);

DELIBERA

- 1) Le proposte della Giunta Esecutiva, di cui al doc. G.E. n. 192/98, (all. A), che è parte integrante e sostanziale della presente deliberazione, sono approvate.
- 2) Sono apportate al "Bilancio di Previsione per l'Esercizio Finanziario 1998" ed al relativo "Addendum: Analisi Programmatica e Funzionale della Spesa" dell'Istituto, le conseguenti variazioni di competenza e di cassa alle Entrate ed alle Spese come da tabelle allegate (all.: da B a E), che sono parte integrante e sostanziale della presente deliberazione.

GIUNTA ESECUTIVA

doc. G.E. 192/98
13 novembre 1998

ASSESTAMENTO DEFINITIVO DELLE PREVISIONI ESERCIZIO FINANZIARIO 1998

PREMESSA

L'andamento della Gestione 1998 è stato seguito, nel corso dell'Esercizio, dagli Organi e dalle Direzioni e Servizi competenti, ed è stato già oggetto di alcuni provvedimenti di assestamento in relazione alle esigenze dei programmi di attività, provvedimenti adottati dopo averne accertato la compatibilità con il fabbisogno finanziario 1998 fissato per l'I.N.F.N. in lire 468 miliardi. Al riguardo si ricorda che l'Istituto è stato inoltre autorizzato ad effettuare pagamenti nel 1998, con prelevamento separato dal limite del fabbisogno citato, per un importo massimo di lire 40 miliardi, per la realizzazione del Programma "GARR-B".

Le ridotte risorse di cassa, assolutamente inadeguate rispetto alle disponibilità in termini di competenza, hanno condizionato l'azione amministrativa dell'Ente, costretto, nel corso dell'anno, ad adottare misure per un inevitabile rallentamento degli impegni di spesa, con conseguente slittamento delle attività programmate.

Ciò ha creato delle disponibilità nei fondi assegnati alle Strutture e in quelli accantonati per nuove iniziative, non utilizzabili in quest'ultima parte dell'anno per i noti limiti di cassa.

La presente proposta di assestamento, come peraltro i provvedimenti già adottati nel corso dell'Esercizio, è conseguenza da una parte della necessità di adeguare le previsioni delle Entrate a quelle attualmente accertate, e dall'altra, della opportunità di aggiornare la previsione della Spesa in funzione delle attuali esigenze dei Programmi di Ricerca, del Funzionamento delle Strutture e di alcune voci delle Spese di Personale.

La manovra di Bilancio complessiva per il 1998, è evidentemente condizionata, e in maniera rilevante, dalle problematiche della gestione di tesoreria, presenti nel corrente anno, e prevedibili anche per il 1999.

La Giunta Esecutiva ritiene pertanto possibile effettuare una limitata manovra di assestamento del Bilancio dell'anno in corso, utilizzando solo una parte delle economie realizzate, finalizzata esclusivamente ad assicurare la copertura finanziaria per le spese inderogabili per il personale, per le esigenze delle Strutture e per le spese riguardanti i progetti ed i programmi di prospettive pluriennali, i cui pagamenti non matureranno nell'immediato.

Per effetto dei vincoli sulla disponibilità di cassa, richiamati in precedenza, al termine dell'Esercizio non tutte le risorse di competenza potranno quindi essere impegnate secondo le previste attività programmatiche. Ciò comporterà un presumibile avanzo di amministrazione, come già rilevato in sede di esame del Bilancio Preventivo 1999.

La proposta di deliberazione, che viene sottoposta all'esame ed all'approvazione del Consiglio Direttivo, riguarda le seguenti operazioni:

- A • assestamento delle previsioni di Entrata;
- B • assestamento delle assegnazioni delle Strutture dell'Istituto in relazione a sopravvenute esigenze dei Programmi di attività;
- C • assestamento dei fondi per "Organizzazione congressi e conferenze", "Convenzioni e scambi internazionali", Gruppo I e Gruppo III;

- D** • ulteriore finanziamento dei Programmi di Ricerca e di nuove esigenze di gestione, mediante storno di alcuni accantonamenti di Bilancio e utilizzo delle maggiori entrate accertate e della residua disponibilità dell'Avanzo '97;
- E** • assestamento delle previsioni di Cassa.

Nel rinviare per i necessari dettagli alle allegate tabelle da B a E, viene riassunta di seguito la manovra proposta:

A
ASSESTAMENTO DELLE PREVISIONI DI ENTRATA

Per quanto riguarda le Entrate, le variazioni, tutte in aumento, ammontano complessivamente a L. 20.140.828.808 e sono costituite:

- ① • Per L. 10.600.304.114 provenienti dai seguenti contributi:

• MURST per Fondi FESR	L.	8.928.970.818
• CNRS per Progetto "VIRGO"	L.	1.275.280.498
• DANTE per TEN 34	L.	282.198.298
• Enti diversi per scuola di Bressanone	L.	113.854.500
Totale	L.	10.600.304.114

- ② • Per L. 241.112.658 da "Contributi U.E." relativi a contratti di Ricerca; se ne propone la riassegnazione alle Strutture interessate, così come segue:

			CAPITOLO	
• Torino (CT98-3294 • 4140-Dot.)	L.	29.779.000	104020	(Materiale di consumo)
	L.	8.865.000	212010	(Imp., attrezz. e macch.)
• Bologna (CT96-0012 • 4140-Dot.CEE)	L.	15.000.000	102061	(Spese sogg. ospiti stran.)
	L.	18.000.000	102070	(Missioni estero)
• L.N. Frascati (INTAS 93-915 • 4150)	L.	3.870.000	102061	(Spese sogg. ospiti stran.)
• L.N. Frascati (INTAS 96-274 • 4130)	L.	4.800.000	102070	(Missioni estero)
	L.	23.066.272	212010	(Imp., attrezz. e macch.)
• Personale (INTAS 93-1827 • LNF)	L.	1.870.386	106150	(Borse studio U.E.)
(CT98-3294 • To)	L.	135.862.000	106150	(Borse studio U.E.)
Totale	L.	241.112.658		

- ③ • Per L. 190.672.498 provenienti dai contributi, recuperi, e rimborsi vari; se ne propone la riassegnazione alle Strutture interessate sulla base di motivate richieste presentate dai rispettivi Direttori, come segue:

			CAPITOLO	
• Genova (2100)	L.	209.840	104200	(Trasporti e facchinaggi)
(4140-Dotaz.)	L.	2.650.000	104020	(Materiale di consumo)
• Pisa (2100)	L.	33.714.120	104110	(Postali e telegrafiche)
• Roma 2 (4110-Delphi)	L.	248.300	102070	(Missioni estero)
• Trieste (3100)	L.	6.247.237	104020	(Materiale di consumo)
• Firenze (3100)	L.	371.036	104020	(Materiale di consumo)
(3100)	L.	450.000	212010	(Impianti, attrezz. e macch.)
• Perugia (3100)	L.	4.500.000	212020	(Automezzi)
• Bari (4110-Wizard)	L.	187.000	102070	(Missioni estero)
(4130-Dotaz.)	L.	832.640	104020	(Materiale di consumo)
• L.N.F. (4130-Aiace)	L.	8.185.647	102070	(Missioni estero)
(3210)	L.	2.885.656	102060	(Missioni interno)
(3220)	L.	2.800.000	212010	(Impianti, attrezz. e macch.)
(3220)	L.	525.000	104020	(Materiale di consumo)
• L.N.L. (3342)	L.	854.000	104020	(Materiale di consumo)
(4130-Dotaz.)	L.	157.076	102060	(Missioni interno)
• L.N.S. (3451)	L.	3.662.432	104020	(Materiale di consumo)
• L.N.G.S. (4120-Aff. Inter.)	L.	110.792.972	102061	(Spese sogg. ospiti stran.)
(3510)	L.	324.060	104020	(Materiale di consumo)
(3510)	L.	480.000	102061	(Spese sogg. ospiti stran.)
• C.N.A.F. (4440-INFNET)	L.	10.595.482	104250	(Linee tel. e trasm. dati)
Totale	L.	190.672.498		

- ④ • Per L. 8.708.739.538 dai movimenti compensativi relativi alla gestione dei fondi di previdenza e di quiescenza che trovano ovviamente riscontro nei corrispondenti capitoli della Spesa. In sostanza sono somme che l'Istituto incassa dall'I.N.A. per la liquidazione accantonata dei dipendenti cessati dal servizio e specificatamente L. 5.094.750.901 per il trattamento di quiescenza e L. 3.613.988.637 per il trattamento di previdenza;
- ⑤ • Per L. 400.000.000 dalla riscossione della quota capitale dei prestiti concessi al personale dipendente e riassegnata al corrispondente capitolo di spesa.

CONTRATTI INFN - ASI

Visti i contratti tra l'I.N.F.N. e l'Agenzia Spaziale Italiana, n. ARS-98-47, per L. 550 milioni, (delibera C.D. n. 6090 del 26.06.98), e n. ARS-98-127 del 17.07.98 per L. 225 milioni (delibera G.E. n. 4623 del 18.09.98), vengono iscritte in entrata L. 775 milioni, così riassegnati:

				CAPITOLO	
Milano	(4120-ASI-ARS98/47)	L. 159	milioni	104020	(Materiale di consumo)
Bologna	(4120-ASI-ARS98/47)	L. 55	milioni	102070	(Missioni estero)
		L. 79	milioni	104020	(Materiale di consumo)
Perugia	(4120-ASI-ARS98/47)	L. 60	milioni	102070	(Missioni estero)
		L. 15	milioni	104020	(Materiale di consumo)
		L. 182	milioni	212200	(Costruzione apparati)
Roma 2	(4120-Wizard-Asi)	L. 100	milioni	104020	(Materiale di consumo)
		L. 20	milioni	102070	(Missioni estero)
		L. 35	milioni	212010	(Impianti, attrezza. e macchinari)
		L. 30	milioni	212200	(Costruzione apparati)
Firenze	(4120-Wizard-Asi)	L. 40	milioni	102070	(Missioni estero)
Totale		L. 775	milioni		

**• B •
ASSESTAMENTO DELLE ASSEGNAZIONI DELLE STRUTTURE
(S T O R N I)**

Con la deliberazione proposta si provvede, inoltre, all'assestamento dei capitoli finanziari relativi alle assegnazioni delle Strutture e di alcuni capitoli di Spesa gestiti centralmente; assestamento che comprende, da un lato variazioni derivanti dalle diverse modificazioni programmatiche e dall'altro, modifiche nella destinazione iniziale di alcuni elementi previsionali, secondo le proposte dei Direttori delle Strutture. Tali variazioni, che per la loro natura sono rappresentati da movimenti compensativi, vengono dettagliati nelle tabelle allegate.

**• C •
ORGANIZZAZIONE CONGRESSI E CONFERENZE**

Si propone la seguente variazione:

Assegnazione a valere sul Fondo "Organizzazione Congressi e Conferenze" (cap. VI - art. 6210, stanziamento iniziale L. 500 milioni e con disponibilità attuale di L. 52 milioni) ai:

- Laboratori Nazionali di Frascati L. 5.000.000. = quale contributo alle spese relative all'organizzazione del Congresso "Bruno Touschek e la Fisica e+e-". (Cap. 104130 - Organizzazione Congressi).

• C •
CONVENZIONI E SCAMBI INTERNAZIONALI

Si propongono le seguenti variazioni:

Assegnazioni a valere sul Fondo "Convenzioni e Scambi Internazionali" (cap. VI - art. 6310, stanziamento iniziale L. 1.800 milioni e con disponibilità attuale di L. 828,595 milioni) alle seguenti Strutture per un importo complessivo di L. 21 milioni:

- Struttura di Torino L. 3.000.000.= per la copertura delle spese di viaggio della Dr.ssa Maria BARBARO e del Dr. Arturo DE PACE nell'ambito dell'Accordo INFN-MIT (Convenzioni e Scambi Internazionali, missioni estero 102070 Gruppo IV);
- Struttura di Torino L. 18.000.000.= per la copertura delle spese di soggiorno per 6 mesi, del Dr. Andrei SMOL (IHEP-Provino) (Collaborazione Scientifica Studiosi Stranieri, - spese di soggiorno per ospiti stranieri 102061 - Gruppo I).

• C •
GRUPPO I

Relativamente alla richiesta del Prof. Mario CALVETTI, Presidente della Commissione Scientifica I, si propone la seguente variazione per un importo di L. 30 milioni:

				CAPITOLO	
Catania	P-CMS	L.	- 30 milioni	102070	(Missioni estero)
Pisa	P-CMS	L.	+ 30 milioni	102070	(Missioni estero)

Si propone inoltre uno storno di L. 22 miliardi dall'art. 4160 Fondi indivisi "Apparati Sperimentali LHC-LNGS" cap. fin. 212200 (costr. apparati), al medesimo capitolo finanziario della Struttura di Genova (art. 4160), per la costruzione delle bobine del magnete CMS.

• C •
GRUPPO III

Relativamente alla richiesta del Prof. Antonio BERTIN, Presidente della Commissione Scientifica III, si propongono le seguenti variazioni:

				CAPITOLO	
- Genova	GRAAL	L.	- 10 milioni	102070	(Missioni estero)
Roma 2	GRAAL	L.	+ 10 milioni	102070	(Missioni estero)
- Roma 2	GRAAL	L.	- 15 milioni	104020	(Materiale di consumo)
Genova	GRAAL	L.	+ 15 milioni	104020	(Materiale di consumo)

• D •
PARZIALE UTILIZZO DELLE DISPONIBILITÀ RESIDUE

L'analisi effettuata dalla Giunta Esecutiva sullo stato delle disponibilità dei fondi del Bilancio dell'Istituto, ha evidenziato l'opportunità di stornare l'importo L. 54.941.867.928 dai seguenti accantonamenti:

- L. 13.948.000.000 dai Fondi Indivisi dei Gruppi I-II-III-IV-V;
- L. 5.029.117.928 dai Fondi Comuni dei Progetti speciali
- L. 5.700.000.000 dal Fondo di Riserva
- L. 10.015.850.000 dal Fondo Potenziamento Strutture
- L. 3.000.000.000 dal Fondo Comune per le Sicurezze
- L. 8.500.000.000 dal Fondo Comune per la Ricerca
- L. 8.348.900.000 dal Fondo Rete GARR
- L. 400.000.000 dal Fondo Comune VIRGO

L. 54.941.867.928

e di utilizzare le entrate di L. 10.600.304.114 descritte in precedenza, ed il residuo Avanzo di Amministrazione 1997, rimasto disponibile per L. 754.403.896.

A fronte di tali disponibilità, di complessive L. 66.296,6 milioni, si sottopongono all'approvazione del Consiglio Direttivo le seguenti assegnazioni risultanti da un esame delle sopravvenute esigenze di gestione, e, come detto in precedenza, derivanti anche dalla opportunità di completare o avviare i finanziamenti di progetti e programmi di ricerca pluriennali già approvati, che non richiedono tiraggi di cassa nell'immediato:

- PERSONALE L. 7.068,6 milioni per adeguare il finanziamento per stipendi e oneri al reale andamento della spesa tenuto conto dell'applicazione del nuovo contratto (I/III livello) e del riconoscimento al personale ricercatore dell'indennità di ricerca prevista dal D.P.R. 568/87 per gli anni 1986/87.
- AMM.NE CENTRALE L. 8.000,0 milioni per contributo al CERN per il prolungamento della fase di presa dati al L.E.P. fino all'anno 2000. (cap. 106010).
- AMM.NE CENTRALE L. 7.500,0 milioni per contributo alla R.S.A. (Russian Space Agency) per integrazioni al Satellite "Resurs" necessarie per l'apparato PAMELA (cap. 106010).
- AMM.NE CENTRALE L. 3.000,0 milioni per il progetto del nuovo sistema informativo automatizzato per la gestione amministrativa dell'Istituto (cap. 104020).
- AMM.NE CENTRALE L. 200,0 milioni per le spese organizzative della Scuola di Bressanone 1996/97/98 (cap. 102140). E' da notare che per tale assegnazione è iscritta una corrispondente entrata di circa 114 milioni di lire.
- AMM.NE CENTRALE L. 17.000,0 milioni per la partecipazione al Progetto QUANTUM (TEN 155) e linee di interconnessione con gli USA nell'ambito del programma GARR-B (cap. 104250).
- PADOVA L. 3.280,0 milioni per integrazione al finanziamento per l'acquisto dei canali per l'elettronica dell'apparato ICARUS (cap. 212200).
- PISA L. 19.848,0 milioni per integrazione al finanziamento per la realizzazione del 2° lotto delle opere civili per VIRGO e per il contributo alle spese di urbanizzazione (cap. 211020 L. 19.348 milioni - cap. 106010 L. 500 milioni).
- PISA L. 400,0 milioni per opere di completamento dell'edificio "Alte Energie" (cap. 211020).

CONCLUSIONI

La manovra complessiva, intesa all'assestamento definitivo delle previsioni di competenza dell'anno corrente, che è stata nel dettaglio e nelle sue parti più significative esposta nei paragrafi precedenti e che è oggetto della presente proposta di deliberazione, si riassume nei dati di cui al prospetto che segue:

ENTRATE	Correnti	Conto Capitale	Totale
variazioni in aumento	11.807.089.270	9.108.739.538	20.915.828.808
variazioni in diminuzione	<u>0</u>	<u>0</u>	<u>0</u>
TOTALE	11.807.089.270	9.108.739.538	20.915.828.808
SPESE	Correnti	Conto Capitale	Totale
variazioni in aumento	38.832.579.844	28.536.125.833	67.368.705.677
variazioni in diminuzione	<u>-17.610.516.602</u>	<u>-28.087.956.371</u>	<u>-45.698.472.973</u>
TOTALE	21.222.063.242	448.169.462	21.670.232.704

Le **Maggiori Spese** che la Giunta propone di finanziare ammontano quindi complessivamente a L. 21.670.232.704 e risultano coperte per L. 20.140.828.808 dalle **Maggiori Entrate**, per L. 775.000.000 dalla corrispondente Entrata per i contratti tra l'INFN e l'ASI, e per L. 754.403.896 dalle residue disponibilità dell'Avanzo '97, che risulta così interamente utilizzato.

In conseguenza delle variazioni proposte, si provvederà al necessario adeguamento delle previsioni di competenza e di cassa del "Bilancio di Previsione 1998".

Si provvederà inoltre al conseguente adeguamento dell'"Addendum al Bilancio di Previsione 1998 - Analisi Programmatica e Funzionale della Spesa".

PER COPIA CONFORME

ISTITUTO NAZIONALE DI FISICA NUCLEARE
Direzione Affari Generali e Ordinamento
IL DIRETTORE
(Dott. Roberto Pellegrini)

