

SENATO DELLA REPUBBLICA

XIII LEGISLATURA

N. 4237
TAB. 19
Annesso 8

DISEGNO DI LEGGE

**presentato dal Ministro del tesoro,
del bilancio e della programmazione economica
(AMATO)**

COMUNICATO ALLA PRESIDENZA IL 30 SETTEMBRE 1999

**Bilancio di previsione dello Stato per l'anno finanziario 2000
e bilancio pluriennale per il triennio 2000-2002**

TABELLA n. 19

**Stato di previsione del Ministero dell'università
e della ricerca scientifica e tecnologica
per l'anno finanziario 2000**

ANNESSE N. 8

CONTO CONSUNTIVO

**ISTITUTO NAZIONALE
DI ALTA MATEMATICA « F. SEVERI »**

ESERCIZIO FINANZIARIO 1998

ANNESSO N. 8

**allo stato di previsione del Ministero dell'università
e della ricerca scientifica e tecnologica
per l'anno finanziario 2000**

CONTO CONSUNTIVO

**ISTITUTO NAZIONALE
DI ALTA MATEMATICA «F. SEVERI»**

ESERCIZIO FINANZIARIO 1998

RENDICONTO FINANZIARIO 1998


PARTE I - ENTRATE

PARTE II - USCITE

DATA : 31/12/90 PAG. 1

IST. NAZ. ALTA MATERIA LA LUNIG LUNIGORIV. 1958 ENTRATE

CAPITOLO CODICE DENOMINAZIONE	Accertam. Esercizi Precedenti	Previsione Approvata VARIAZIONI AUMENTO / DIMINUIZIONE	Gestione Accertate		Gestione Competenza		Gestione Residui Attivi							
			Definitive	Riscosse / Riscuotere	Da Riscuotere / Riscuotere	DIFF. DA PREVISIONI in meno / in piu'	Res. inizio Esercizio	Rimaste da Riscuotere	TOTALI in meno / in meno	TOTALI Risc. RES. - Risc. RES. ATTIVI				
050 AVANZO DI AMMINISIT RAZIONE			260055237		260055237									
05001001 AVANZO DI AMMINISIT RAZIONE			260055237		260055237									
TOTALE CATEGORIA 05001			260055237		260055237									
TOTALE TITOLO 050			260055237		260055237									
091 111. I - Entrate Contributive														
TOTALE TITOLO 091														
09203005 CONTRIB. STRAORDIN. ART. 10, C. 1, L. 30	1100000000	1650000000	10000000	1010054000	649946000	1660000000	1660000000	1100000000	1100000000	1100000000	1100000000	1100000000	2110054000	649946000
09203006 CONTRIB. STRAORDIN. ART. 10, C. 1, L. 30								565501000	565501000	565501000	565501000	565501000	565501000	565501000
TOTALE CATEGORIA 09203	166501000	1650000000	10000000	1010054000	649946000	1660000000	1660000000	1665501000	1665501000	1665501000	1665501000	1665501000	2675555000	649946000
09205016 ERTI DIVERSI CACOM TRIBUTI			400000000	400000000		400000000	400000000						400000000	



IST. MAZ. ALTA MATEMATICA CONTO CONSUNTIVO 1996 ENTRATE


CAPITOLO CODICE DENOMINAZIONE	Accertata. Esercizi Precedenti		Previsione Approvata V A R I A Z I O N I Iniziali		Somme Accertate Da		GESTIONE COMPETENZA		GESTIONE RESIDUI ATTIVI		TOT. RES. in meno		
	Aumento		Diminuzione		Riscosse Riscuote ACC. MENI		DIFF. DA PREVISIONI in piu' in meno		Riscossi Riscuote TOT. ALI			TOT. RES. in meno	
TOTALE CATEGORIA 09206	19000000	40000000	40000000	40000000	40000000	40000000	381000000				40000000		
TOTALE TITOLO 092	1684501300	165000000	41000000	206300000	1410054000	649946000	206200000	941000000	565501000	1665501000	1665501000	3075555600	649946000
093 Tit. III - Altre Entrate													
09307021 RICAVI VENDITE C/ PUBBLICAZIONI	317400	1000000	1000000	1000000	1000000	1000000	1000000	1000000	317400	317400			
TOTALE CATEGORIA 09307	317400	1000000	1000000	1000000	1000000	1000000	1000000	1000000	317400	317400			
TOTALE CATEGORIA 09308													
09308036 RISORSE ALTERNATIVE RISORSE ALTERNATIVE	8368500	3000000	3000000	3000000	3000000	3000000	3000000	3000000	3000000	3000000	3000000	3640000	3640000
TOTALE CATEGORIA 09308	8368500	3000000	3000000	3000000	3000000	3000000	3000000	3000000	3000000	3000000	3000000	3640000	3640000
TOTALE TITOLO 093	11502900	13000000	13000000	13000000	13000000	13000000	13000000	13000000	13000000	13000000	13000000	3640000	3640000
094 Tit. IV - Entrate Altezz. Bern. Patr													
09410065 RISCUSSIONE RUOMI POSTALI													8018120



DELE : 2/1/1970 RMU. 2

IST. MAZ. ALTA MATEMATICA CONTO CONSUNTIVO 1998 ENTRATE

CAPITOLLO CODICE DENOMINAZIONE	Accertat. Esercizi Precedenti	Previsione Approvata VARIAZIONI Aumento	Definitive Diazione	Soner Accertate		GESTIONE COMPETENZA		GESTIONE RESTIDUI ATTIVI		VARIAZIONI in piu' in meno	Rinaste da Riscossioni Riscossioni ATTIVI	TOT. RES.
				Riscosse	Da Riscuotere	in piu'	in meno	in piu'	in meno			
TOTALE CATEGORIA 09413				8018120	8018120	8018120	8018120	8018120	8018120			8018120
TOTALE TITOLO 094				8018120	8018120	8018120	8018120	8018120	8018120			8018120
095 Tit. V - Entrate da Trasf./Conti												
TOTALE TITOLO 095												
096 Tit. VI - Accesio ne di Prestiti												
TOTALE TITOLO 096												
097 101 102 0. PERSONALE	40887443	110000000	50000000	162000000	152263983	17 152264020	6736000	12276557	20391098	477442	152263983	17
09722103 103 RILENDE DIVERSE (CISL)	20858540	23000000		23000000	20391098	23991058	2609902		20391098	477442	20391098	
09722104 104 TRATTATE DIVERSE -DOCENTI	397449	2000000		2000000	1657844	1557844	342156	1266395			1657844	
	2840768	5000000	5000000	5000000	4810000	4810000	190000	1561232			4810000	




IST. NAZ. ALTA MATEMATICA CONTIC CONSUNTIVO 1998 ENTRATE

C A P I T O L O	Accertamenti Esercizi Precedenti	Previsione Approvata V A R I A Z I O N I Aumento	Definitive Diminuzione	G E S T I O N E A C C E R T A T E		G E S T I O N E C O M P E T E N Z A		G E S T I O N E R E S I D U I A T T I V I		Rimaste da Riscossioni (Riscuotere) TOTALI	V A R I A Z I O N I in piu' in meno	Totale Riscossioni ATTIVE
				Riscosse	Riscuotere ACCERTAMENTI	Da Riscuotere ACCERTAMENTI	in piu' in meno	DIFF. DA PREVISIONI (DIFF. DALL'ESERC. PREC. RES. INIZIO ESERCIZIO)	in piu' in meno			
09722186 106	32900000			35600000	35600000	2700000						35600000
PARTITE IN SOSPESO												
TOTALE CATEGORIA 09722	199002200	140000000	50000000	190000000	21572925	17 21572942	35600000	987058	18198184	477442		21572925
TOTALE TITOLO 097	199002200	140000000	50000000	190000000	21572925	17 21572942	35600000	987058	18198184	477442		21572925


IST. NAZ. ALTA MATEMATICA CONTO CONSUNTIVO 1998 SPESE

CAPITOLLO	Immagini Esercizi Precedenti	Previsione Approvata		GESTIONE COMPETENZA		GESTIONE RESIDUI PASSIVI		VARIAZIONI in piu'	VARIAZIONI in meno	TOTALE in meno	TOTALE in piu'	TOTALE in meno	TOTALE in piu'
		VARIAZIONI		Somm. Incassate		Riavanzate da							
		Iniziali	Aumento	Diagnosi	Definitive	Da Pagare	Da Pagare						
060 DISAVANZO DI AMMINI ISTRAZIONE													
TOTALE CATEGORIA 06003													
TOTALE TITOLO 060													
081 TIT. I - Spese Correnti													
08101001 ASSEGNI/INDEB. ALLA PRESIDENZA	720000	720000	720000	720000	720000	720000	720000						720000
08101002 COMPENZI/INDEB. AMB. C.d.A.	7659300	11000000	11000000	11000000	9448400	1520000	9948400	1051600	2299100	750000	750000	750000	9198400
08101003 CORRENZI/INDEB. AL C.d.A.	8224000	9000000	9000000	9000000	8160000	840000	9000000	776000		600000	600000	600000	8760000
08101004 CORRENZI/INDEB. CO C.d.A.	8411500	9600000	9600000	9600000	2196950	3000000	5196950	4400050		1839400	1839400	1839400	4036350
08101005 CORRENZI/INDEB. ORGA NIZIATI	6218648	10300000	10300000	10300000	5412900		5412900	4530000		264000	264000	264000	5676000
TOTALE CATEGORIA 08101	31713448	46200000	46200000	46200000	31417350	5340000	36757350	10042650	3055100	3453400	3453400	3453400	3487050
08102011 STIPENDI-ASSEGNI PERSONALE	188474895	190000000	170000000	170000000	201414239		201414239	5585761	12939354	7345000	7345000	7345000	201414239




511. MAG. ALIA MILITARIA LUNO CONSUNTIVO 1996 SPESA

CAPITOLLO CODICE DENOMINAZIONE	G E S T I O N E C O M P E T E N Z A				G E S T I O N E R E S T I D U I P A S S I V I				T O T A L E		
	Previsione Approvata		Somme impegnate		Somme pagate		Somme pagate		Rimaste da		TOT. RES. - in meno - Pagamenti PASSIVI
	Esercizio Precedenti	Esercizio Corrente	Definitive	in piu' / in meno	in piu' / in meno	in piu' / in meno	in piu' / in meno	in piu' / in meno	in piu' / in meno	in piu' / in meno	
08102012 012 BONIF. PASTO PERSO- NALE DIPENDENTE	4479904	5000000	6000000	5938873	64427	5938873	1455069	1455069			5938873
08102013 013 INDENNITA' E RINB. C/MISSIONI	773650	2000000	2000000	577700	1422300	577700	14550	14550			577700
08102016 016 ONERI PREVIO. VERB. TALI ISTITUTO	77050000	76500000	79000000	77264074	173526	77264074	284074	2155284	219172	193612	77346145
08102020 020 ONERI PER IL PERSO- NALE COMANDATO		15000000	15000000	36990000	15000000	36990000	3144700	5431760	5431760		3144700
08102023 023 F. DC MIGLIORAMENTO EFFICIENZA	33845300	36990000	36990000	26448240	10541760	26448240	3144700	5431760	5431760		3144700
TOTALE CATEGORIA 08102	304523790	325490000	345990000	322181886	23808114	322181886	17804097	146590	146590	14912044	317153958
08104031 031 CANCELLERIA, LUMI E STRUMENTI	13793042	10000000	10000000	8788444	960689	9749133	250667	4043909	198730	198730	8997174
08104032 032 MATERIE PLASTICHE E MO- LESTI IN CEMENTO E LEGNO	13097675	15000000	15000000	8926040	972000	9898040	5101960	3159635			9926040
08104033 033 COSTI DI RAPPRES- ENTAZIONE		400000	400000		400300						
08104035 035 SPESA PER ACCERTAM- ENTI SANITARI		100000	100000		100000						
08104039 039 MATERIE, P.P.P.A.R.A.Z. LUMI, LOCALI-IMP.	1770580	5000000	4500000	772080	4330000	43172080	1227920	42001500			772080



CAPITOLO CODICE DENOMINAZIONE	Impegni Esercizi Precedenti	Previsione Approvata VARIAZIONI		GESTIONE COMPETENZA		GESTIONE RESIDUI PASSIVI		TOTALE in piu'	TOTALE in meno	T.D.P.S. - PASSIVI
		Initiali	Chiamazione	Definitive	Impegni Pagate	DIFF. DA PREVISIONI in piu'	DIFF. DALL'ESER. PREC. in piu'			
08104040 040 SPESE POSTALI, TELE FONICHE, TELEGRA	11392090	1500000	1500000	3000000	25944068	23632	1932978	26944058	2819002	
08104046 046 ENERGIA ELETTRICA, PULIZIA LOCALI	16920753	2000000	3000000	2300000	16922714	3178686	2533161	18190274	2539200	
08104048 048 ORGANICI E COMPEN. SPECIALI IN-CART	1200000	5000000	5000000	5000000	1550000	3450000	3500000	1550000		
08104052 052 STAMPA PUBBLICAZIO NI SCIENTIFICHE		1000000	1000000	1000000	6149438	3850562	6149438	6149438		
08104053 053 SPESE VARIE (ESTIM TORI, ETC.)	682927	3000000	3000000	3000000		3000000		114240		
TOTALE CATEGORIA 08104	58865062	83500000	58000000	141590000	70652784	21086327	69465077	1580530	1580530	71633314
08105063 063 ASSEGNI, BORSE DI STUDIO E RICERCA	99317325	787010000	140000000	917010000	845920000	9278010000		102011470	939847455	1058920000
08105065 065 BORSHE PER LA PREPARAZIONE, INSTRUMENTI E TESTIS	900000	3500000	3500000	3500000		3500000				
08105066 066 CONFERENZE	52000000	150000000	250000000	355000000	355000000			113002250	375094850	357756193
08105067 067 CONFERENZE	231500000	150000000	150000000	300000000	15720000		59510000	176913587	176913587	192633587
08105068 068 PROFESSORI EX ART. 17 DPR 382/80	6000000	10000000	10000000	10000000		13000000		6000000	6000000	6000000



IST. DEL. ALB. ANCIENELLA - SANTA VERGINE - 4799 - P.C.Z.

CAPITOLO CODICE DENOMINAZIONE	GESTIONE COMPETENZA										GESTIONE RESIDUI PASSIVI						
	Iniziati		Definitive		Somme impegnate		Differenziali		Riporti da		VARIAZIONI		Totale				
	Precedenti	Previsione Approvata	Initiali	Aumento	Da	Y A R I A Z I O N I	in piu'	in meno	in piu'	in meno	TOTALI	in piu'	in meno	PASSIVI			
TOTALE CATEGORIA 08105	1.251.573,25	1.100,00	540,00	0,00	1.251.033,25	1.489,00	1.582,00	1.350,00	685,00	2.396,325	1.418,658	2.175,613	1.630,522	2.945,564	1.151,758	1.700,956	1,93
08107082 SPESA CORR. NE BANC. ARRE	1.250,00	0,00	250,00	0,00	1.250,00	1.338,824	2.418,824	616,176	810,345	202,275	689,000	195,407	202,275	1.402,824	305,407	305,407	1,00
TOTALE CATEGORIA 08107	1.250,00	250,00	250,00	0,00	1.338,824	1.100,00	2.418,824	616,176	810,345	202,275	689,000	195,407	202,275	1.402,824	305,407	305,407	1,00
08108091 IMPOSTE TASSE TR. BOTTI VARI	943,200	1.000,00	560,00	0,00	460,740	460,740	460,740	1.992,500	366,700	169,000	1.267,000	42,300	1.267,000	47,341	47,341	47,341	1,00
TOTALE CATEGORIA 08108	943,200	1.000,00	560,00	0,00	460,740	460,740	460,740	1.992,500	366,700	169,000	1.267,000	42,300	1.267,000	47,341	47,341	47,341	1,00
08109101 RISULTAZ. INT. E RINA - DIVERSI	0,00	450,00	450,00	0,00	434,957	434,957	434,957	250,458	434,957	0,00	0,00	0,00	0,00	434,957	434,957	434,957	1,00
TOTALE CATEGORIA 08109	0,00	450,00	450,00	0,00	434,957	434,957	434,957	250,458	434,957	0,00	0,00	0,00	0,00	434,957	434,957	434,957	1,00
08110000 RISERVA	357,000	205,523	55,000	0,00	252,37	252,37	252,37	0,00	0,00	0,00	0,00	0,00	0,00	0,00	0,00	0,00	0,00
TOTALE CATEGORIA 08110	357,000	205,523	205,523	0,00	252,37	252,37	252,37	0,00	0,00	0,00	0,00	0,00	0,00	0,00	0,00	0,00	0,00
TOTALE TITOLO 081	2.178.381,43	1.629,00	739,523	0,00	2.267,367	1.565,697	2.267,367	91.748,62	24.705,47	250,157	1.431,067	2.386,419	1.670,048	2.211,554	204,434	1.805,216	1,63
082 TIT. II - Spese in Capitale																	



Data : 31/12/98 MAG. 9

IST. MAZ. ALTA MATEMATICA CONTO CONSUNTIVO 1998 SPESE

CAPITOLO CODICE DENOMINAZIONE	Impegni Esercizi Precedenti	Previsione Approvata VARIAZIONI Aumento	Definitive	Somme Impegnate		DIFF. DA PREVISIONI		GESTIONE COMPETENZA		GESTIONE RESIDUI PASSIVI		Totale Pagamenti PASSIVI
				Da Pagare	Da Pagare	in piu' in meno	in piu' in meno	Res. inizio Esercizio	Risoste da Pagare	TOTALI in piu' in meno	VARIAZIONI in piu' in meno	
08212135 ACQUISTI MOBILI E MACCH. UFFICIO	38975390	30000000	30000000	3596914	3596914	26403085	35378476	4914000	5256000	10200000	5510914	5266000
08212136 BIBLIOTECA	1922973	5000000	5000000	1907458	1100000	3092542	15515	542120		542120	1349578	1100000
TOTALE CATEGORIA 08212	40898363	35000000	35000000	5504372	3100000	2949568	35353951	5456120	5286000	10742120	226679	6390200
08213145 ACQUISTO TITOLI F. SERVIZI	6435360	31000000	31000000	30584500			3276609		3276609	3276609		3276609
TOTALE CATEGORIA 08213							3276609		3276609	3276609		3276609
08215161 INDENNITA' DI BUONI SCITTA (TFR)	6435360	31000000	31000000	30584500			415500	24149140				30584500
TOTALE CATEGORIA 08215	6435360	31000000	31000000	30584500			415500	24149140				30584500
TOTALE TITOLO 082	47333723	35000000	31000000	36068872	1100000	29511208	35353951	5456120	5286000	14018729	226679	9562605



TIT. III - Estimo
ne fuori/anticip

TOTALE
TITOLO 083

084
TIT. IV - Partite
di Giro

IST. NAZ. ALTA MATEMATICA

CONTO CONSUNTIVO 1998 SPESE

DATA: 31/12/98 Fog. 24

CAPITOLLO CODICE DENOMINAZIONE	Iniziati Previsione Approvata Aumento	VARIAZIONI		GESTIONE COMPETENZA		GESTIONE RESIDUI PASSIVI		VARIAZIONI		TOT. RES. in meno Pagamenti PASSIVI
		Iniziati	Definitive	Somme Impegnate		Rimaste da		in più		
				Pagare	Pagati	in più	in meno	in più	in meno	
08421201 VERS. RIT. ERARIALE C/COMPET.	110000000	5000000	15000000	153264000	6736000	12276557	1443	35364000	1443	35364000
08421202 VERS. RIT. PREV. / AS SIST. PERSONALE	23000000		23000000	20329198	2628902		34478	20363676	34478	20363676
08421203 VERS. RIT. DIVERSE (CISL)	2000000		2000000	1657844	342156	1260395		1657844		1657844
08421204 VERS. TRAIT. ORGAN I-DOCENTI	5000000		5000000	4810000	190000	1561332	55000	4655000	55000	4655000
08421206 PARTITE IN C/SUSPE SI	32000000		32000000	35600000		2700000		35600000		35600000
TOTALE CATEGORIA 08421	140000000	5000000	190000000	215661042	61900	18158184	477442	215750520	89478	215750520
TOTALE TITOLO 084	140000000	5000000	190000000	215661042	61900	18158184	477442	215750520	89478	215750520




IST. NAZ. ALTA MATEMATICA

CONTO CONSUNTIVO 1998 ENTRATE

LIBRO 1 31/12/98 PAG. 11

CAPITOLO CODICE DENOMINAZIONE	ACCERTAMENTI ESERCIZI PRECEDENTI		PREVISIONE APPROVATA		SOMME ACCERTATE		GESTIONE COMPETENZA		GESTIONE RESIDUI ATTIVI		VARIAZIONI in piu' in meno	TOT. RES. Riscossioni ATTIVE
	1997	1998	iniziali	variazioni	definitive	definitive	definitive	definitive	Res. Inizio Esercizio	Res. Inizio Esercizio		
"RIEP. DEL TITOLO"												
050 AVANZO DI AMMINISTRAZIONE			260055237		260055237							
091 III. I - Entrate Contributive												
092 III. II - Entrate C/Trasf. Corrent.	1184501000	1185000000	410000000		2060000000	1410054000	649946000	2060000000	941000000	565501000	1665501000	3075555000
093 III. III - Altre Entrate	11542900	13000000			13000000	3640000	3640000	640000		29003900		3640000
094 III. IV - Entrate Alienz. ben. Patr.					8018120	8018120			8018120			8018120
095 III. V - Entrate da Trasf. C/Capit.												
096 VI - Accensione titoli												
TOTALE ENTRATE	11894046100	11803000000	720055237		1900000000	21572294	649946000	2060000000	941000000	565501000	1665501000	3075555000
RESIDUI												
RESIDUI												
TOTALE GENERALE	2423724056	11803000000	870055237		1900000000	21572294	649946000	2060000000	941000000	565501000	1665501000	3075555000



IST. NAZ. ALTA MATEMATICA CONTO CONSUNTIVO 1958 SPESE

Unità: Lire mil. 100, 100, 100

CAPITOLLO CODICE DENOMINAZIONE	Impegni		Previsione Approvata		Somme impegnate		DIF. DA PREVISIONE		DIF. DALL'ESER. PREC.		DIF. DALL'ESER. PREC.		DIF. DALL'ESER. PREC.		DIF. DALL'ESER. PREC.		DIF. DALL'ESER. PREC.				
	Precedenti	Esercizio	Iniziali	Aumento	Definitive	Da Pagare	IMPEGNI	in più	in meno	in più	in meno	in più	in meno	in più	in meno	in più	in meno	in più	in meno		
RIEP. DEI TITOLI																					
060 015 - MANEIO DI AMMIN. ISTRUZIONE	2178388143	1628000000	72955237	106500000	226705237	638736726	1566569749	7175356475		91748762	247075471	256157739	1891864247	1431405754	238641343	1670048597		222915545	2040143480	1895211692	
081 Tit. I - Spese Correnti	47333723	35000000	31300000			34988872	1100000	36088872		29911128	24109140	35353991	14245108	5456120	8562609	14018779		226679	40444992	9662609	
082 Tit. II - Spese in C/capitale	19000280	14000000	5000000			215661042	61900	215722942	3560000	9877058	18198184	477442	89478			89478		1443	21579620	61970	
083 Tit. III - Estinzio ne Autor/Anticip																					
084 Tit. IV - Partite di Giro																					
TOTALE SPESE	242374066	1803000000	82055237	106500000	252305237	859386640	156731649	2427118289	3560000	131536948	289422795	286026572	196620571	1438952362	247204552	1684156904		222043662	229533992	181493620	
AVANZO						778048405		8658120		148995347	67793509	287852700		220548648					100659753		
TOTALE GENERALE	242374066	1803000000	82055237	106500000	252305237	1637435045	156731649	2427118289	40258120	279922295	967216304	573881342	196620571	1665501090	247204552	1684156904		222043662	3308395045	181493620	



CAPITOLLO	ACCERTAM. ESERCIZI PRECEDENTI	PREVISIONE APPROVATA		SOMME ACCERTATE		GESTIONE COMPETENZA		GESTIONE RESIDUI ATTIVI		VARIAZIONI - TOT. RES. - in nero	VARIAZIONI - Totale - Riscossioni ATTIVE
		iniziali	di variazione	definitive	di riacquisto	da esercizio precedente	da esercizio precedente	in più	in meno		
050	AVANZO DI AMMINISTRAZIONE		134307,32		134307,32		134307,32				
05001001	AVANZO DI AMMINISTRAZIONE		134307,32		134307,32		134307,32				
TOTALE CATEGORIA 05001			134307,32		134307,32		134307,32				
TOTALE TITOLO 050			134307,32		134307,32		134307,32				
091	TIT. I - Entrate Contributive										
TOTALE TITOLO 091											
092	TIT. II - Entrate Correnti										
09200001	ENTRATA PER CONTRIBUZIONI	568102,58	852153,86	857318,45	521649,35	335669,09	857318,45	289215,86	568102,58	568102,58	1069751,94
09200002	ENTRATA PER CONTRIBUZIONI	292056,89						292056,89	292056,89	292056,89	292056,89
TOTALE CATEGORIA 09203		860159,47	852153,86	857318,45	521649,35	335669,09	857318,45	289215,86	860159,47	860159,47	1381808,83
09200016	ENTRATE DIVERSE C/COM. TRIBUTI	9812,66	206582,75	206582,75	206582,75	206582,75	206582,75	195720,07			206582,75



Data : 31/12/98 Fog. 4

IST. NAZ. ALTA MATEMATICA CONTO CONSUNTIVO 1998 ENTRATE VALORI ESPRESSI IN EURO

CAPITOLLO CODICE DENOMINAZIONE	GESTIONE RESIDUI ATTIVI				GESTIONE COMPETENZA				Rimaste da Riscottere TOTALI	V A S I A Z I O N I - Totale in meno Riscossioni ATTIVI			
	Accertam. Esercizi Precedenti		Previsione Approvata V A R I A Z I O N I - Aumento IDiazione		Somme Accertate Da (TOTALE) - DIFF. DA PREVISIONI - Riscottere ACC. MENT. in piu' in meno		Res. Inizio Esercizio Riscossi in meno in piu'						
	869972,16	9812,68	95253,98	211747,37	1063901,21	728232,11	335669,09	1063901,21			485985,94	292056,89	860159,48
TOTALE CATEGORIA 09206			206582,75	206582,75	206582,75	206582,75	195773,07					206582,75	
TOTALE TITOLO 092												1558391,59	335669,09
093 Tit. III - Altre Entrate													
09307021 RICAVI VENDITE C/ PUBBLICAZIONI	1639,44	5164,56	5164,56	5164,56			5164,56		1539,44				
TOTALE CATEGORIA 09307	1639,44	5164,56	5164,56	5164,56			5164,56		1639,44				
TOTALE CATEGORIA 09308													
09309036 RICEPTE E RIMBORSI DIVERSI	4321,96	1549,37	1549,37	1549,37	1879,90	330,53	1879,90		2442,06				1879,90
TOTALE CATEGORIA 09309	4321,96	1549,37	1549,37	1549,37	1879,90	330,53	1879,90		2442,06				1879,90
TOTALE CATEGORIA 09310													
094 Tit. IV - Entrate Alleanz. Ben. Patr.													
09413065 RISCOSSIONE BUONI POSTALI			4141,01	4141,01	4141,01	4141,01	4141,01		4141,01				4141,01


ISTITUTO NAZIONALE
 ALTA MATEMATICA
 ROMA

CAPITOLO		GESTIONE COMPETENZA				GESTIONE RESIDUI ATTIVI			
CODICE DESCRIZIONE	Accertam. Esercizi Precedenti	Previsione Approvata V A R I A Z I O N I		Somme Accertate		Riavvicinamento		V A R I A Z I O N I - totale	
		Iniziali	Definitive	Riscosse	Da Riscuotere	in più'	in meno	in più'	in meno
TOTALE CATEGORIA									
09413				4141,01	4141,01	4141,01		4141,01	4141,01
TOTALE TITOLO 094				4141,01	4141,01	4141,01		4141,01	4141,01
095									
TIT. V - Entrate da Trasf.C/Capit									
TOTALE TITOLO 095									
096									
TIT. VI - Accansio ne di Prestiti									
TOTALE TITOLO 096									
097									
TIT. VII - Partite di Giro									
0972101 TIT. PARITALE c/Coa A/C/Coa 101	72913,93	5680,25	25822,84	79154,24	79154,25	3478,85	6340,31	79154,24	
0972102 TIT. REVID./ASSIT. PERSONALE 102	10777,70	11878,50		10531,12	10531,12	1347,38		10531,12	245,57
0972103 TIT. TEME DIVERSE (CISL) 103	205,26	1032,91		856,20	856,20	176,70	650,93	856,20	556,20
0972104 TRATTAMENTO ORGANI -DOCENTI 104	147,26	2582,28		2484,15	2484,15	98,12	1012,89	2484,15	2484,15

Ministero dell'Istruzione, dell'Università e della Ricerca

121. MIL. AL. IN PREVISIONE CON UN QUOTIZIO 2,20 ENTRATE IN CURA COPAZZI IN 1962

CAPITOLLO	Accertam. Esercizi Precedenti	Previsione Approvata		Accertate		GESTIONE COMPETENZA		GESTIONE RESIDUI ATTIVI							
		Partite Iniziali	Aumento	Definitive	Riscosse	Da Riscuotere	Accertate	Da Riscuotere	in meno	in piu'	in meno	in piu'	TOTALE	TOT. RES. in meno	TOT. RES. in piu'
0972106	106				18385,86		18385,86		1394,43						18385,86
PARTITE IN SOSPESO	16991,43														
TOTALE CATEGORIA	0972	102259,59	72303,96	25822,84	98126,80	111411,59	18385,86	5101,07	9398,57	246,57					111411,59
TOTALE TITOLO	097	102259,59	72303,96	25822,84	98126,80	111411,59	18385,86	5101,07	9398,57	246,57					111411,59



EST. MAZ. ALTA MATEMATICA

COMIO CONSUMITIVO 1998 SPESE VALORI ESPRESSE IN EURO

DATA: 01/07/99 PAG. 2


CAPITOLLO	GESTIONE COMPETENZA				GESTIONE RESIDUI PASSIVI					
	Impresci Esercizi Precedenti	Previsione Approvata VARIAZIONI Iniziali	Somme Impegnate Da Pagare	DIFF. DA PREVISIONI "in piu"	DIFF. DALL'ESER.PREC. "in piu"	Res. Inizio Esercizio	Rimaste da Pagare	VARIAZIONI "in piu"	TOTALE "in piu"	TOT. RES. "in meno" Pagamenti PASSIVI
060 DISAVANZO DI AMM.TI ISTRUZIONE										
TOTALE CATEGORIA 06003										
TOTALE TITOLO 060										
081 Tit. I - Spese Correnti										
08101001 001 ASSEGNI/INDEB. ALLA PRESIDENZA	3718,48	3718,48	3718,48	3718,48						3718,48
08101002 002 COMPEN/INDEB.R.IMP. C.d.A.	3955,69	5681,02	4363,23	5137,91	774,68	543,10	1382,22	387,34	387,34	4750,57
08101003 003 ALLA COMPT/INDEB. AL C.d.A.	4247,34	4648,11	4214,78	4648,11	433,87	468,77		309,87	309,87	4524,16
08101004 004 RISPARMIO/INDEB. CO ROMA COMES/INDEB. CO MATERIA	4344,17	4957,98	1134,63	2584,00	1549,37	2273,98		949,97	949,97	2054,60
08101005 005 ONERI DOCENTI-ORGA NI Istit.	3211,66	5164,56	2795,06	2795,06		2369,50		136,34	136,34	2931,40
TOTALE CATEGORIA 08101	19477,36	24170,18	16275,70	18983,58	7757,87	5186,59	1587,99	1783,53	1783,53	19009,27
08102011 011 STIPENDEI-ASSEGNI PERSONALE	9739,15	98126,81	104021,77	104021,77		2884,90	6682,61	3793,37	3793,37	114021,77
TOTALE CATEGORIA 08102										3793,00



DATA: 11/05/2010

ES. MAG. ALTA RICERCA - LUNGO LUNGI ANNI 1950 SPESE VALORI COMPRESI IN EURO

CAPITOLO CODICE DENOMINAZIONE	Esercizi Precedenti		Previsione Approvata AUMENTO		Variazioni		Gestione competenza		Gestione Residui Passivi				Totale Pagamenti Passivi	
	000	001	Iniziali	Aumento	Definitive	Scade Impiegate	DIFF. DALL'ESER. PREC. in più	DIFF. DA PREVISIONI in più	Es. Inizio Esercizio	Es. Fine Esercizio	in più	in meno		Totale
0810000	5883,52	7746,85	7746,85	7746,85	15493,70	1455,05	15371,34	122,36	9487,81				13315,44	1455,00
0810046	8742,97	10329,13	1549,37	1549,37	11878,50	8739,85	10082,22	1796,28	1339,25	654,64	654,64		9394,49	1342,00
0810048	619,74	2582,28	2582,28		2582,28	800,50	800,50	1781,77	180,75				800,50	
0810052		5164,56	5164,56		5164,56	3175,91	3175,91	1586,84	3175,91				3175,91	
0810053	352,69	1549,37	1549,37		1549,37		1549,37		352,69	59,00	59,00		59,00	
TOTALE CATEGORIA 08100	30401,25	43124,14	29954,49		73078,64	36179,24	62183,30	10895,33	35875,71	4093,67	816,27	816,27	36995,51	76004,06
0815063	512931,31	405456,74	72303,96		478780,71	39813,65	478760,71		34170,60	606201,05	445577,03	107919,49	52684,52	425390,70
0815065	464,81	1807,59	1807,59		1807,59		1807,59		464,81					
0815067	268557,59	77468,53	129314,22		183342,19		183342,19		85115,38	254537,48	126667,40	1423,45	60106,61	192997,40
TOTALE CATEGORIA 08150	783946,71	584723,06	191425,77		661713,59	40627,24	661713,59		346450,79	1212475,62	553516,53	108249,94	58955,05	628488,10
0815068	119559,77	77468,53	77468,53		154937,05	8118,70	154937,05		35377,29	91596,86	51368,24		228,64	99406,94
TOTALE CATEGORIA 08150	1305117,48	666191,59	368899,02		1226453,23	48931,89	1226453,23		381828,08	1324071,28	606885,77	103274,39	61181,69	723895,04
0815069	3098,74	5164,56	5164,56		5164,56		5164,56		3098,74	3098,74	3098,74		3098,74	
TOTALE CATEGORIA 08150	1308216,22	671120,65	374028,11		1231642,35	48931,89	1231642,35		384926,87	1327070,17	609984,51	103274,39	614914,83	724133,04



IST. MAZ. ALTA MATEMATICA

COMI CONSUNTIVO 1998 SPESE VALORI ESPESE: IN EURO

DATA: 22.02.99

CAPITOLO CODICE DENOMINAZIONE	Esercizi Precedenti		Previsione Approvata VARIAZIONI		Somme (accagnate da)		GESTIONE COMPETENZA		GESTIONE RESIDUI PASSIVI		VARIAZIONI						
	Iniziali	Definitive	Aumento	Diminuzione	Pagare	Impegni	in piu'	in meno	Pagati	in piu'	TOTALE	TOTALE					
	101	102	103	104	105	106	107	108	109	110	111	112					
TOTALE CATEGORIA 08105	904612,72	558365,97	278886,72		47532,36	759107,61	817039,97	6972,16	35377,29	122949,54	955834,16	732731,43	109362,94	842294,37	113339,78	750653,79	872470,56
081082 SPESE COMM. INT. BANC. ARIE	8408,10	12911,42			6912,16	5681,02	12531,19	318,22	4185,08	10447,79	355,83	10091,95	10447,79		7668,00	15772,00	
TOTALE CATEGORIA 08107	8408,10	12911,42			6912,16	5681,02	12531,19	318,22	4185,08	10447,79	355,83	10091,95	10447,79		7668,00	15772,00	
081091 IMPOSTE TASSE TRR BUI. VAR.	4871,22	5164,56	28921,58		23795,23		23795,23	10290,92	18924,01	872,81	654,35	654,35		218,45	24445,58		
TOTALE CATEGORIA 08108	4871,22	5164,56	28921,58		23795,23		23795,23	10290,92	18924,01	872,81	654,35	654,35		218,45	24445,58		
08105101 RESTITUIZ. INT. E R. TRR , OTHERS		515,45	23240,56		23757,01	22463,67	22463,67	1293,34	22463,67						22463,67		
TOTALE CATEGORIA 08109		515,45	23240,56		23757,01	22463,67	22463,67	1293,34	22463,67						22463,67		
08109104 FONDI DI RISERVA		18437,51	10357,66	28663,75	131,82			131,82									
TOTALE CATEGORIA 08110		18437,51	10357,66		131,82			131,82									
TOTALE TITOLO 081	1125043,57	840791,81	381948,39	51903,91	1170036,30	344386,27	805465,74	47384,25	127603,82	179195,37	977966,33	739759,88	123248,27	862508,16	114559,16	1053846,16	932314,00



082
TIT. II - Spese in
Capitale

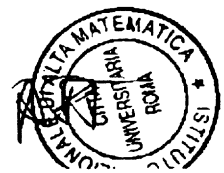
IST. MAZ. ALTA MATEMATICA LIMITE CONSUNTIVO 1998 SPESE VALORI ESPRESI IN EURO

CAPITOLO CODICE DESCRIZIONE	GESTIONE COMPETENZA										GESTIONE RESIDUI PASSIVI						
	Impegni Esercizi Precedenti	Previsione Approvata VARIAZIONI Aumento	Definitive	Scate Impiegate		DIFF. DA PREVISIONI		DIFF. DALL'ESER. PREC.		Res. Inizio Esercizio	Riavvic. da		TOTALI	VARIAZIONI		TOT. RES. Passivi	
				Pagate	Da Pagare	in piu'	in meno	in piu'	in meno		Pagati	Pagare		in piu'	in meno		
08212135 ACQUISTI MOBILI E IMMOBILIARI, UFFICIO	20129,10	15493,70	1857,65	1857,65	13636,05	18271,45	5267,86	2729,99	2537,86	5267,86	5267,86	4395,52	2729,99	2729,99	4395,52	2729,99	
08212136 BIBLIOTECA	993,13	2582,28	417,01	995,11	1597,16	8,01	397,05	279,98	279,98	279,98	279,98	696,99	117,06	696,99	598,00	598,00	
TOTALE CATEGORIA 08212	21122,24	18075,99	2274,66	2842,77	15233,21	18279,47	5664,91	2817,95	2817,95	5547,84	5547,84	5092,51	117,06	5092,51	3298,05	3298,05	
08213145 ACQUISTO TITOLI F. SEVERI						1692,22	1692,22	1692,22	1692,22	1692,22	1692,22	1692,22		1692,22	1692,22	1692,22	
TOTALE CATEGORIA 08213						1692,22	1692,22	1692,22	1692,22	1692,22	1692,22	1692,22		1692,22	1692,22	1692,22	
08215161 IMMOBILITA DI BUONI SCITTA (TFR)	3323,58	16010,16	15795,57	15795,57	214,58	12471,98						15795,57			15795,57		
TOTALE CATEGORIA 08215	3323,58	16010,16	15795,57	15795,57	214,58	12471,98						15795,57			15795,57		
08215162 IMMOBILITA DI BUONI SCITTA (TFR)	74445,82	34086,15	18370,24	18370,24	55447,80	18279,47	7357,13	2817,95	2817,95	4422,21	4422,21	20858,09	117,06	20858,09	4990,3	4990,3	
TOTALE TITOLO 083																	
084 TIT. IV - Partite di Giro																	



IST. NAZ. ALTA MATEMATICA - LORO CORRISPONDENTE 1979 SPESE VALORI ESPRESSI IN EURO

CAPITOLLO CODICE DESCRIZIONE	GESTIONE COMPETENZA				GESTIONE RESIDUI PASSIVI						
	Ingegneria (Esercizi) Precedenti	Previsione Approvata VARIAZIONI Aumento	VARIAZIONI Diazione Definitive	Somme impegnate Da Pagare	IMPEGNI in piu' in meno	DIFF. DA PREVISIONI in piu' in meno	Res. Inizio Esercizio	Rimaste da			
								Pagate	Pagate	TOTALI in piu' in meno	Totale Pagamenti PASSIVI
08421201 VERS. RIT. ERARIAI C/COMPET.	72813,93	56810,25	82633,10	79154,25	79154,25	6340,31	,74		,74	79154,25	
08421202 VERS. RIT. PREV. /AS SIST. PERSONALE	10777,70	11878,50	11878,50	10409,15	10531,12	1347,38	17,80	17,80		10516,96	31,00
08421203 VERS. RIT. DIVERSE (CISL)	205,26	1032,91	1032,91	856,20	856,20	176,70				856,20	
08421204 VERS. TRATT. ORGANI I-DECRETI	1471,26	2582,28	2582,28	2484,15	2484,15	98,12	28,40	28,40		2512,56	
08421206 PARTE IN C/SOSP SI	16991,41			18385,86	18385,86	1394,43				18385,86	
TOTALE CATEGORIA 0842	102259,59	72303,96	98126,80	111379,63	111411,59	5101,07	246,57	246,57	46,21	111425,84	31,96
TOTALE TITOLO 084	102259,59	72303,96	98126,80	111379,63	111411,59	5101,07	246,57	246,57	46,21	111425,84	31,96



IST. NAZ. ALTA MATEMATICA
CONTO CONSUNTIVO 1998 ENTRATE VALORI ESPRESSI IN EURO

DATA : 31/12/98 PAG. 11

CAPITOLO CODICE DESCRIZIONE	Accertam. Esercizi Precedenti	Previsione Approvata VARIAZIONI		GESTIONE COMPETENZA		GESTIONE RESIDUI: ATTIVI		VARIAZIONI in piu'	Totale Riscossioni ATTIVI															
		Variazioni Aumento	Diminuzione	Definitive	Riscosse	Accertate	Da C/Organismi			DIFF. DA PREVISIONI in piu'	DIFF. DALL'ESER.PREC. in meno	Risoste da Riscossioni	TOTALI											
"RIEP. DEI TIPOLOGI" *****																								
060 AVANZO DI AMMINISTRAZIONE		134307,32		134307,32																				
091 TIT. I - Entrate Contributive																								
092 TIT. II - Entrate C/Trasf. Corrent	869972,16	852153,88	211747,32	1.063901,21	728232,11	335669,06	1063901,21	485985,94	292256,89	860159,48	860159,48									1588191,59	335669,06			
093 TIT. III - Altre Entrate	5961,40	6713,93		6713,93	1879,90		1879,90	336,53	5.664,56	4091,50											1879,90			
094 TIT. IV - Entrate Alleanz.Ben.Patr				4141,01			4141,01	4141,01		4141,01												4141,01		
095 TIT. V - Entrate da Trasf.C/Capit																								
096 TIT. VI - Accensione di Prestiti																								
097 TIT. VII - Perbite di Sivo	102759,59	72303,96	25822,84	98126,80	311411,59		1.145.11,59	18395,86	510,07	938,57	266,57											111411,59		
TOTALE ENTRATE	978193,15	931171,78	372877,49	1.303049,27	845664,62	335669,06	1.181.333,72	22857,41	144572,95	499525,52	295384,97	860159,48	860159,48										1.705.974,17	335669,06
DISAVANZO	273555,00		51903,00	51903,00		473996,00	72168,00			124910,00	127675,00	9634,00	9634,00										114675,00	601667,06
TOTALE GENERALE	1251748,16	931171,78	423780,49	1.303.049,27	845.664,62	809.665,06	1.253.501,72	22857,41	144.572,96	499.525,52	295.384,97	984.469,48	860.159,48	127.670,00	869.931,48								1.146.750,00	937.336,11



CAPITOLLO CODICE DESCRIZIONE	IST. NAZ. ALTA MATEMATICA - CONHO CONSUNTIVO 1998 SPESE VALORI ESPRESSI IN EURO																
	GESTIONE COMPETENZA					GESTIONE RESIDUI PASSIVI											
	Impegni Esercizi Precedenti	Previsione Approvata VARIAZIONI Iniziali	Variazione Definitiva	Spese Impegnate Da Pagare	<TOTALE> IMPEGNI in piu'	DIFF. DA PREVISIONI in piu'	DIFF. DALL'ESER. PREC. in piu'	Res. Inizio Esercizio	Pagati Pagare	TOTALE in piu'	VARIAZIONI in meno Pagamenti	TOT. RES. PASSIVI					
REP. DEI TITOLI																	
060 DISAVANZO DI AMMINI ISTRAZIONE	1125043,57	840791,81	51903,91	314386,27	809065,74	1123452,02	47394,26	127603,82	129195,37	977066,33	739759,88	123248,27	867508,16	114558,16	1053846,16	932314,02	
082 TIT. II - Spese in C/capitale	24445,82	18075,99	18010,16	18070,24	568,10	1838,34	15447,80	12472,98	18279,47	7357,13	2817,85	4472,21	7240,06	117,06	20885,09	4990,32	
083 TIT. III - Estinzi ne Mutui/Anticip																	
084 TIT. IV - Partite di giro	102259,59	72303,96	98126,80	111379,63	31,96	111411,59	18385,86	5101,07	9398,57	246,57	46,95	46,21	46,21	74	111425,84	31,96	
TOTALE SPESE	11251749,00	931171,76	423781,40	51903,91	11303049,26	443836,14	809665,81	1253501,97	18385,86	67933,14	149474,38	147721,42	984470,42	742123,94	127870,49	869794,44	114675,98
AVANZO				401828,00			4471,00	76639,00	358051,00	146663,00	118035,00				519664,00		
TOTALE GENERALE	11251749,00	931171,76	423781,40	51903,91	11303049,26	845664,14	809665,81	1253501,97	22859,86	144572,14	199525,38	296394,42	984470,42	850158,94	127870,49	869794,44	114675,98



**SITUAZIONE PATRIMONIALE,
CONTO ECONOMICO
E SITUAZIONE AMMINISTRATIVA
AL 31 DICEMBRE 1998**

SITUAZIONE PATRIMONIALE AL 31/12/1998

ATTIVITA'	CONSISTENZE		DIFFERENZE	
	dal 1.1.1998	al 31.12.1998	In più	In meno
Disponibilità liquide				
Casse			0	0
Banche	710.342.667	1.716.939.720	1.006.597.053	0
Conti correnti postali			0	0
Altri conti correnti			0	0
	710.342.667	1.716.939.720	1.006.597.053	0
Crediti di regolamento				
Crediti verso lo Stato e altri Enti			0	0
Crediti verso iscritti, soci e terzi, contribuenti			0	0
Crediti verso acquirenti, utenti, ecc.			0	0
Residui attivi	1.665.501.000	649.946.017	0	1.015.554.983
	1.665.501.000	649.946.017	0	1.015.554.983
Crediti bancari e finanziari				
Depositi vincolati			0	0
Mutui e anticipazioni attive			0	0
Crediti per annualità, semestralità, ecc., scontate a terzi			0	0
Prestiti al personale			0	0
Crediti verso gestioni autonome			0	0
Depositi cauzionali			0	0
Crediti diversi bancari e finanziari			0	0
	0	0	0	0
Rimanenze attive d'esercizio				
Rimanenze di prodotti	28.811.043	28.811.043	0	0
Rimanenze di materie prime e di materiali di consumo			0	0
Rimanenze di viveri			0	0
Risconti attivi			0	0
	28.811.043	28.811.043	0	0
Investimenti mobiliari				
Partecipazioni azionarie			0	0
Conferimenti e quote in altri Enti			0	0
Titoli emessi o garantiti dallo Stato e assimilati			0	0
Obbligazioni e cartelle fondiarie	71.100.000	69.000.000	0	2.100.000
Buoni postali			0	0
Altri titoli di credito			0	0
Buoni da acquistare			0	0
Titoli da acquistare			0	0
	71.100.000	69.000.000	0	2.100.000



PASSIVITA'	CONSISTENZE		DIFFERENZE	
	dal 1.1.1998	al 31.12.1998	In più	In meno
Debiti di Tesoreria			0	0
	0	0	0	0
Debiti di regolamento				
Debiti verso lo Stato e altri Enti			0	0
Debiti verso iscritti, soci e terzi per prestazioni dovute			0	0
Debiti verso fornitori			0	0
Debiti verso prestazioni ricevute			0	0
Residui passivi	1.906.200.571	1.814.936.201	0	91.264.370
	1.906.200.571	1.814.936.201	0	91.264.370
Debiti bancari e finanziari				
Mutui e anticipazioni passive			0	0
Obbligazioni in circolazione			0	0
Debiti verso il personale per depositi			0	0
Debiti verso gestioni autonome			0	0
Debiti diversi bancari e finanziari			0	0
	0	0	0	0
Rimanenze passive d'esercizio				
Riserve tecniche			0	0
Risconti passivi			0	0
	0	0	0	0
Fondi accantonamenti vari				
Fondo liquidazione di indennità di anzianità al personale	98.053.648	143.462.295	45.408.647	0
Fondo imposte e tasse			0	0
Fondi rischi			0	0
Fondi per accantonamenti diversi			0	0
	98.053.648	143.462.295	45.408.647	0

SITUAZIONE PATRIMONIALE AL 31/12/1998

ATTIVITA'	CONSISTENZE		DIFFERENZE	
	dal 1.1.1998	al 31.12.1998	In più	In meno
Immobili				
Edifici			0	0
Costruzioni in corso			0	0
Diritti reali			0	0
	0	0	0	0
Immobilizzazioni Tecniche				
Impianti, attrezzature e macchinari			0	0
Automezzi			0	0
Mobili e macchine per ufficio	126.628.706	135.139.620	8.510.914	
Biblioteca	85.622.590	86.972.168	1.349.578	
Beni da ricevere	6.435.360		0	6.435.360
	218.686.656	222.111.788	9.880.492	6.435.360
Altri costi pluriennali				
Spese di costruzione, ampliamento e riorganizzazione			0	0
Costi e perdite emissione prestiti			0	0
Costi pluriennali diversi			0	0
	0	0	0	0
Totale attività	2.694.441.366	2.686.808.568	1.016.457.545	1.024.090.343
Deficit patrimoniale				
Disavanzo economico esercizi finanziari precedenti	370.456.981	0	0	370.456.981
Disavanzo economico dell'esercizio	0	0	0	0
Totale a pareggio	3.064.898.347	2.686.808.568	1.016.457.545	1.394.547.324
Conti d'ordine				
Valori di terzi depositati a cauzione, a garanzia, ecc., (Istituzione Fondazione Scientifica F. Severi)	151.392.176	151.392.176	0	0
Conti diversi			0	0
	151.392.176	151.392.176	0	0



CONTO ECONOMICO DELL'ESERCIZIO 1998
Parte prima
 ENTRATE E SPESE FINANZIARIE CORRENTI

Allegato H 1/

<u>TITOLO I</u> ENTRATE CONTRIBUTIVE	<u>Importo</u>	<u>TITOLO I</u> SPESE CORRENTI	<u>Importo</u>
Cat. 1* - Aliquote contributive, ecc		Cat. 1* - Spese per gli organi dell'Ente	36.757.350
Cat. 2* - Quote partecipazione iscritti, ecc		Cat. 2* - Oneri per il personale in attività di servizio	322.181.888
		Cat. 3* - Oneri per il personale in quiescenza	
		Cat. 4* - Spese per acquisto beni di consumo e servizi	120.403.673
		Cat. 5* - Spese per prestazioni istituzionali	1.582.010.000
		Cat. 6* - Trasferimenti passivi	
		Cat. 7* - Oneri finanziari	24.383.824
		Cat. 8* - Oneri tributari	48.074.000
		Cat. 9* - Poste correttive e compensative di Entrate correnti	43.495.742
		Cat. 10* - Spese non classificabili in altre voci	
<u>TITOLO II</u> ENTRATE DERIVANTI DA TRASFERIMENTI CORRENTI			
Cat. 3* - Trasferimenti dallo Stato	1.660.000.000		
Cat. 4* - Trasferimenti dalle Regioni			
Cat. 5* - Trasferimenti da Comuni e Province			
Cat. 6* - Trasferimenti da altri Enti	400.000.000		
<u>TITOLO III</u> ALTRE ENTRATE			
Cat. 7* - Entrate derivanti dalla vendita di beni			
Cat. 8* - Redditi e proventi patrimoniali			
Cat. 9* - Poste correttive e compensative, ecc.			
Cat. 10* - Entrate non classificabili in altre voci	3.640.000		
Totale parte prima (1).	<u>2.063.640.000</u>	Totale parte prima (1).	<u>2.175.306.475</u>

CONTO ECONOMICO DELL'ESERCIZIO 1998
Parte seconda
COMPONENTI CHE NON DANNO LUOGO A MOVIMENTI FINANZIARI

Allegato H 1/

<u>Importo</u>	<u>Importo</u>
A) Entrate accertate in precedenti esercizi di pertinenza dell'esercizio	A) Spese di competenza impegnate in precedenti esercizi
Contributi o premi per le prestazioni istituzionali	Rimanenze iniziali di prodotti 28.811.043
Trasferimenti (contributi, oblazioni, ecc.)	Materie prime e materiali di consumo, viveri
Redditi e proventi patrimoniali	Risconti iniziali di spese, locazioni e utenze
Vendite di prodotti e di materiali diversi	Spese per i servizi interni
Vendita di pubblicazioni	Spese diverse di amministrazione
Prestazioni di particolari servizi	Spese per trasferimenti
Ricavi pluriennali	Oneri finanziari
<u>28.811.043</u>	<u>28.811.043</u>
B) Produzioni e movimenti interni	B) Produzioni e movimenti interni
Prodotti in natura, impianti e altre immobilizzazioni ottenuti con mezzi propri da capitalizzare 28.811.043	Oneri in natura
<u>28.811.043</u>	
C) Trasferimenti attivi in natura	C) Trasferimenti passivi in natura (contributi, concorsi, soccorsi e oblazioni in natura)
Oblazioni, lasciti, donazioni in natura	
D) Variazioni patrimoniali straordinarie	D) Ammortamenti e deprezzamenti
Sopravvenienze attive 8.018.120	Immobili
Insussistenze passive 222.043.667	Impianti, attrezzature e macchinari 16.712.557
<u>230.061.787</u>	Automezzi, mobili e macchine
	Diversi (Biblioteca) 3.091.109
E) Spese impegnate di competenza di successivi esercizi	<u>19.803.666</u>
	E) Svalutazione e deprezzamenti
	Svalutazione crediti
	Svalutazione titoli
	Deprezzamento immobili, impianti, macchine
	Eliminazione impianti e altre immobilizzazioni non ammortizzati
F) Spese finanziarie che hanno dato luogo ad aumento patrimoniale	F) Accantonamenti per oneri presunti di competenza
Libri 9.860.492	Imposte e tasse da regolare
<u>9.860.492</u>	Altri oneri da definire
	Accantonamenti diversi
	Accantonamenti a fondo rischi
	G) Quota dell'esercizio per l'adeguamento del Fondo Indennità Anzianità al personale
	<u>45.408.647</u>
	H) Variazioni patrimoniali straordinarie
	Sopravvenienze passive 30.584.500
	Insussistenze attive 8.535.360
	<u>39.119.860</u>
	I) Entrate accertate nell'esercizio di pertinenza di successivi esercizi
Totale Parte seconda (2) 268.733.322	Totale Parte seconda (2) 133.143.216
Totale generale (1+2) 2.332.373.322	Totale generale (1+2) 2.308.449.691
Disavanzo economico 0	Avanzo economico 23.923.631
Totale a Pareggio 2.332.373.322	Totale a Pareggio 2.332.373.322


ATEM

ISTITUTO NAZIONALE DI ALTA MATEMATICA FRANCESCO SEVERI
CITTÀ UNIVERSITARIA - 00185 ROMA

Tel. 06/490320 - 4440665 - Fax 4462293

SITUAZIONE AMMINISTRATIVA

CONSISTENZA DELLA CASSA ALL'INIZIO ESERCIZIO		710.342.667
RISCOSSIONI	IN C/COMPETENZA	1.637.435.045
	IN C/RESIDUI	1.665.501.000
		3.302.936.045
PAGAMENTI	IN C/COMPETENZA	859.386.640
	IN C/RESIDUI	1.436.952.352
		2.296.338.992
CONSISTENZA DELLA CASSA ALLA FINE DELL'ESERCIZIO		1.716.939.720
RESIDUI ATTIVI	DEGLI ESERCIZI PRECEDENTI DELL'ESERCIZIO	649.946.017
		649.946.017
RESIDUI PASSIVI	DEGLI ESERCIZI PRECEDENTI DELL'ESERCIZIO	247.204.552
		1.567.731.649
		1.814.936.201
AVANZO DI AMMINISTRAZIONE ALLA FINE DELL'ESERCIZIO		551.949.536
Istituenda Fondazione F. Severi		151.392.176
Contenzioso Banco di Roma		58.195.683
AVANZO DI AMMINISTRAZIONE EFFETTIVAMENTE DISPONIBILE AL 31.12.98		342.361.677



ISTITUTO NAZIONALE DI ALTA MATEMATICA FRANCESCO SEVERI
CITTÀ UNIVERSITARIA - 00185 ROMA

http://indam1.mat.uniroma1.it e-mail: indam@indam1.mat.uniroma1.it
Tel. 06/490320 - 4440665 - Fax 4462293

RESIDUI ATTIVI CONSUNTIVO 1998

		1998
		=====
CAP. 5	Contributo di funzionamento MURST	649.946.000
CAP. 101	Ritenute erariali - arrotondamenti	17
TOTALE.		----- 649.946.017

RESIDUI PASSIVI - CONSUNTIVO 1998

	Da cancellare	In economia
Cap. 16 - Oneri previdenziali c/Istituto		1.936.112
Cap. 63 - Borsisti - somma impegnata per borse di studio in Italia ed all'estero		102.011.470
Cap. 66 - Impegni per Incontri e Convegni '97-'98		117.002.050
Cap. 67 - Impegni per Corsi anni '97-'98		442.713
Cap. 91 - Imposte tasse tributi vari		423.000
Cap. 136 - Economie su spese per acquisto libri		226.679
Cap.201 - Versamenti ritenute erariali - arrotondamenti -		1.443
		== =====
Totale		222.043.667

CODICE FISCALE 80126810581 - P. LE ALDO MORO 5

CODICE FISCALE 80126810581 - P. LE ALDO MORO 5

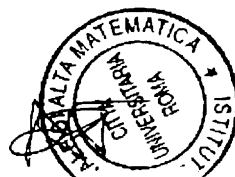
ISTITUTO NAZIONALE DI ALTA MATEMATICA FRANCESCO SEVERI
CITTÀ UNIVERSITARIA - 00185 ROMA

http://indam1.mat.uniroma1.it e-mail: indam@indam1.mat.uniroma1.it
Tel. 06/490320 - 4440665 - Fax 4462293

RESIDUI PASSIVI - CONSUNTIVO 1998

	Esercizi precedenti	Esercizio 1998
Cap. 2 - Consiglieri di Amministrazione - somme impegnate per gettoni di presenza anno 1998 e compensi		1.500.000
Cap. 3 - Revisori dei Conti - somme impegnate per gettoni di presenza anno 1998		840.000
Cap. 4 - Comitato Direttivo - somme impegnate per gettoni di presenza anno 1998 e missioni		3.000.000
Cap. 11 - Stipendi e assegni personale dip.- Contenzioso dott.ssa Marsili per malattia.	7.345.000	
Cap. 16 - Oneri INPS -ENPDEP II semestre '98		137.100
Cap. 23 - Personale - somme impegnate per straordinario e f.do incentivante		10.541.760
Cap. 31 - Libri, giornali e cancelleria- Saldo '98 per spese di cancelleria		960.689
Cap. 32 - Acquisti materiali e noleggi		972.000
Cap. 39 - Manutenzione, riparazioni locali		43.000.000
Cap. 40 - Spese postali, telefoniche, telegraf.		2.819.000
Cap. 46 - Energia elettrica, pulizie - pulizia locali Istituto		2.599.200
Cap. 63 - Borsisti '97-'98 - somme impegnate per borse di studio, borse di ricerca e borse per l'estero	209.000.000	

CODICE FISCALE 80128810581 - PLE ALDO MCGRO, 5



ISTITUTO NAZIONALE DI ALTA MATEMATICA FRANCESCO SEVERI
CITTÀ UNIVERSITARIA - 00185 ROMA

http://indam1.mat.uniroma1.it e-mail: indam@indam1.mat.uniroma1.it
Tel. 06/490320 - 4440665 - Fax 4462293

- Borsisti '98-'99 - somme impegnate per borse di studio, borse di ricerca, borse per l'estero e borse SAMI		849.920.000
Cap. 66 - Somme impegnate per Atti Convegni esercizi precedenti '92-'93 Banco di Roma: (CONTENZIOSO : pagamenti gia' effettuati per i quali non e' stato emesso mandato in ragione del contenzioso con la banca) Salamons - rimborso spese viaggio a Cortona 21.26/9/92 "topologia Simplettica" 674.621 Axelssn A. - c.s. - 20.10.92 714.577 "Precondizionamento di matrici... " Gauduchon - c.s. "Topologia Simplettica " 361.432 Boltionsky V.- "Analisi funzionale" 1.005.563 ----- 2.756.193		
Cap. 66 - Somme impegnate per Incontri e Convegni, periodi intensivi, 1998-99		355.000.000
Cap. 67 - Impegni per corsi di formazione e professori visitatori 1998-99		284.280.000
Cap. 82 - Banca di Roma '91-'92 (CONTENZIOSO) Compenso forfettario servizio di Cassa Banca di Roma 91.92 19.390.000 Banca di Roma - spese bancarie 750 Banca di Roma - diritti custodia titoli 150.000 ----- 19.540.750		
Cap. 82 - Spese e commissioni bancarie - B.N.L. Spese per bonifici esteri		11.000.000
Cap. 135 - Somme impegnate per integrazione programma software	5.286.000	
Cap. 136 - Somme impegnate per acquisto volumi scientifici biblioteca		1.100.000
Cap. 145 - Banco di Roma - (Pagamenti già effettuati per i quali non e' stato emesso mandato in relazione al contenzioso con la Banca di Roma) Acquisto titoli Fondazione F. Severi	3.276.609	
Cap.202 - Oneri previdenziali INPDAP da versare A conguaglio		61.900
	=====	
	247.204.552	1.567.731.649
	=====	
Totale		1.814.936.201

BNL
Banca Nazionale del Lavoro

130000.0000.0000.0000.0498328.0015899.001.0401.001
FILIALE DI ROMA EST
VIA LAMARO, 41/43
00173 ROMA RM

TITOLI

Rif. Interni: 311298.A.64531240H.04 6392.637638

Posizione titoli al 31/12/98
del Conto
N. 637836 presso 6392 ROMA EST CONS.N.RIC.
Foglio n. 1

Codice Anagrafico : 64531240/H

SPETT.
ISTITUTO NAZIONALE DI ALTA
MATEMATICA FRANCESCO SEVERI
CITTA' UNIVERSITARIA
00185 ROMA RM


● POSIZIONE TITOLI
VOSTRO DEPOSITO PRESSO DI NOI 100

DESCRIZIONE TITOLO	QUANTITA'	DATA	CAUSALE
TITOLI DISPONIBILI			
BUCONI POSTALI FRUTTIFERI	71.100.000+	31/12/97	S/P
	100.000-	9/10/98	PRELEVAM.
	2.000.000-	9/10/98	PRELEVAM.
	69.000.000+	31/12/98	S/A

BANCA NAZIONALE DEL LAVORO S.p.A.

S.E. & O.

ISTITUTO NAZIONALE
DI ALTA MATEMATICA
FRANCESCO SEVERI
12 GEN. 1999
POS. N. 9/b PRO. N. 58




ISTITUTO NAZIONALE DI ALTA MATEMATICA FRANCESCO SEVERI
CITTÀ UNIVERSITARIA - 00185 ROMA

Tel. 06/490320 - 4440665 - Fax 4462293

QUADRATURA SALDO TESORERIA AL 31/12/98

SALDO COME DA BILANCIO INDAM AL 01/01/98		710.342.667
<hr/>		
CONTENZIOSO BANCO DI ROMA	lit. -	58.195.683
	lit.	652.146.984
- Reversali emesse n.780	lit. +	3.302.936.045
		3.955.083.029
- Mandati emessi n.1341	lit. -	2.296.338.992
<hr/>		
SALDO CONTABILE INDAM	lit. +	1.658.744.037
<hr/>		
- Mandato da emettere per spese bancarie (56.000-110.000-16.697)= lit. 182.697 spese 28.500 + 182.697 =	lit. -	211.197
- Reversale da emettere per storno mandato 1244 del 16.12.98	Lit. +	117.500
		1.658.650.340
- Reversale da emettere relativa ad acconto MURST	lit. +	65.175.000
Saldo B.N.L. AL 31/12/98	LIT.	1.723.825.340
- Reversale da emettere per importo evidenziato in BANCA D'ITALIA	Lit.	248.731.000
SALDO TESORERIA AL 31/12/98	LIT.	1.972.556.340
<hr/>		

BNL12.98
C. Lofiego




ISTITUTO NAZIONALE DI ALTA MATEMATICA FRANCESCO SEVERI

CITTÀ UNIVERSITARIA - 00185 ROMA

Tel. 06/490320 - 4440665 - Fax 4462293

CONTENZIOSO BANCA DI ROMA	LIT.	58.195.683
<hr/>		
- Importi trattenuti dalla Banca di Roma e contestati dall'INDAM:		
- Spese contestate alla Banca di Roma Lit. 32.574.859		
- Mandati da contabilizzare Lit. 25.797.245		
	- LIT.	58.372.104
		<hr/>
- Recupero mandato inesequito Lit. 174.600		
- Rettifica positiva Lit. 950		
- Lit.871 accreditate dalla T.P.S. nel 1993 e non evidenziate da parte del B. Roma in quanto era in corso il trasferimento del conto tesoriere dal B. Roma alla Banca Nazionale del Lavoro Lit. 871		
	+ LIT.	176.421
		<hr/>
TOTALE A PAREGGIO	LIT.	---
		<hr/>

31/12/98



BNL
Banca Nazionale del Lavoro

CONTO

011V03 T0000.V1100 R0000.0026373.0026373.001.0301.001
FILIALE DI ROMA EST
VIA LAMARCO, 41/43
00173 ROMA RM

ISTITUTO NAZIONALE DI ALTA MATEMATICA FRANCESCO SEVERI
18 GEN. 1999
9/B 104

Interno: 311298.A.63999485F.01.6392.218004

Estratto al 31/12/98
del C/corrente ordinario
N. 218004 presso 6392 ROMA EST CONS.N.RIC.
Foglio n. 1

Coordinate bancarie :
CIN H ABI 01005 CAB 03392 C/C 218004
Codice Anagrafico : 63999485/F
CONT.INFRUTT.C/O TES.PROVINCIALE

ISTITUTO NAZIONALE DI ALTA MATEMATICA FRANCESCO SEVERI

CITTA' UNIVERSITARIA

00185 ROMA

RM


● ESTRATTO DI CONTO CORRENTE - Invio n. 12

DATA	VALUTA	MOV.DARE	MOV.AVERE	DESCRIZIONE OPERAZIONI
30/11			1.841.418.879	SALDO INIZIALE CORRISPONDENTE A 951.013.48+ EURO (*)
03/12	03/12/98	17.927.989		Giroconto GIRO MOVIMENTO DEL 01/12/ 1998
04/12	04/12/98	20.843.000		Giroconto GIRO MOVIMENTO DEL 02/12/ 1998
07/12	07/12/98	24.628.000		Giroconto GIRO MOVIMENTO DEL 03/12/ 1998
07/12	07/12/98		130.979.000	Bonifico a Vostro favore del 07.12.1998 da ISTITUTO NAZ.DI ALTA MATEMATICA per GIRO DA BANKITALI
09/12	09/12/98	5.400.000		Giroconto GIRO MOVIMENTO DEL 04/12/ 1998
10/12	10/12/98	11.977.009		Giroconto GIRO MOVIMENTO DEL 07/12/ 1998
11/12	11/12/98	720.000		Giroconto GIRO MOVIMENTO DEL 09/12/ 1998
17/12	17/12/98	138.500		Giroconto GIRO MOVIMENTO DEL 15/12/ 1998
21/12	21/12/98	23.129.500		Giroconto GIRO MOVIMENTO DEL 17/12/ 1998
21/12	21/12/98		65.175.000	Bonifico a Vostro favore del 21.12.1998 da ISTITUTO NAZ.DI ALTA MATEMATICA per UNIV. OC 256 DM 1
22/12	22/12/98	800.000		Giroconto GIRO MOVIMENTO DEL 18/12/ 1998
23/12	23/12/98	73.935.545		Giroconto GIRO MOVIMENTO DEL 21/12/ 1998
24/12	24/12/98	65.022.496		Giroconto GIRO MOVIMENTO DEL 22/12/ 1998
29/12	29/12/98	922.500		Giroconto GIRO MOVIMENTO DEL 24/12/ 1998
30/12	30/12/98	40.994.000		Giroconto GIRO MOVIMENTO DEL 28/12/ 1998
31/12	31/12/98	27.309.000		Giroconto GIRO MOVIMENTO DEL 29/12/ 1998
31/12			1.723.825.340	SALDO FINALE CORRISPONDENTE A 890.281.49+ EURO (*)

(*) 1 EURO = 1.936.27 LIRE ITALIANE

BANCA NAZIONALE DEL LAVORO S.p.A.

S.E.& O.



MOD. 56 T. (T.U.)
 PAG. 1-289434

BANCA D'ITALIA
 TESORERIA PROVINCIALE DELLO STATO
 SEZIONE DI ROMA SUCC
 ENTE 168361 Ist.naz. Alta Mat. F. Severi

MESE DI DICEMBRE 1998

LEGENDA DEI CODICI CAUSALE:

- | | |
|-----------------------------------|--|
| 041 - OPERAZIONE GENERICA | 01 - VERSAMENTO DI STANZA |
| 042 - OPERAZIONE GENERICA | 05 - VERSAMENTO GENERICO SC/FRUTTIFERO |
| 051 - OPERAZIONE DI GIROFONDI | 10 - VERSAMENTO INTERESSI |
| 052 - OPERAZIONE DI GIROFONDI | 32 - VERSAMENTO PER GIROFONDI |
| 061 - OPERAZIONE DI STANZA | 35 - VERSAMENTO GENERICO SC/INFRUTTIFERO |
| 062 - OPERAZIONE DI STANZA | 55 - AUMENTO IMPORTO SOMME VINCOLATE |
| 071 - OPERAZIONE DI GIROFONDI | 61 - PRELEVAMENTO AUTOMATICO DI STANZA |
| 072 - OPERAZIONE DI GIROFONDI | 62 - PRELEVAMENTO AUTOMATICO PER GIROFONDI |
| 141 - CANCELLAZIONE DI OPERAZIONE | 63 - PRELEVAMENTO AUTOMATICO GENERICO |
| 142 - CANCELLAZIONE DI OPERAZIONE | 65 - DIMINUIZIONE IMPORTO SOMME VINCOLATE |
| 151 - CANCELLAZIONE DI GIROFONDI | 99 - RIPIANAMENTO DISPONIBILITA' |
| 152 - CANCELLAZIONE DI GIROFONDI | |
| 161 - CANCELLAZIONE DI OPERAZIONE | |
| 162 - CANCELLAZIONE DI OPERAZIONE | |
| 171 - CANCELLAZIONE DI GIROFONDI | |
| 172 - CANCELLAZIONE DI GIROFONDI | |

ISTITUTO NAZIONALE
 DI ALTA MATEMATICA
 "FRANCESCO SEVERI"
 25 GEN. 1999
 POS 9/B PAGI N. 195

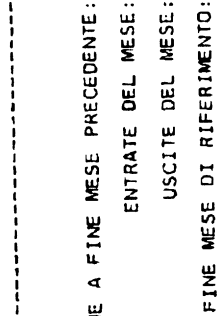
MOD. 56 T. (T.U.)
 PAG. 4-289437

BANCA D'ITALIA
 TESORERIA PROVINCIALE DELLO STATO
 SEZIONE DI ROMA SUCC

MESE DI DICEMBRE 1998

SITUAZIONE RELATIVA AL MESE DI DICEMBRE 1998

ENTE 168361 Ist.naz. Alta Mat. F. Severi	SC/FRUTTIFERO	SC/INFRUTTIFERO	SOMME VINCOLATE
	0	1.841.418.879	0
SITUAZIONE A FINE MESE PRECEDENTE:	0	444.885.000	0
ENTRATE DEL MESE:	0	313.747.539	0
USCITE DEL MESE:	0	1.972.556.340	0
SITUAZIONE A FINE MESE DI RIFERIMENTO:			



LA PRESENTE SITUAZIONE SI INTENDE APPROVATA SE, TRASCORSI 20 GIORNI DALLA DATA DI RICEZIONE DELL'ELABORATO, NON VENGANO FORMULATE ECCEZIONI PER ISCRITTO.

ISTITUTO NAZIONALE DI ALTA MATEMATICA FRANCESCO SEVERI
CITTÀ UNIVERSITARIA - 00185 ROMA

http://indam1.mat.uniroma1.it e-mail: indam@indam1.mat.uniroma1.it
Tel. 06/490320 - 4440665 - Fax 4462293


VALUTAZIONE RIMANENZE LIBRI 1997

=====

COLLANA SYMPOSIA MATHEMATICA

Symposia	Mathematica	Vol.		
"	"	"	1	117.827
"	"	"	2	135.482
"	"	"	3	183.670
"	"	"	4	214.434
"	"	"	5	219.462
"	"	"	6	180.587
"	"	"	7	125.802
"	"	"	8	127.728
"	"	"	9	177.780
"	"	"	10	189.230
"	"	"	11	193.016
"	"	"	12	167.438
"	"	"	13	240.884
"	"	"	14	257.543
"	"	"	15	505.507
"	"	"	16	456.598
"	"	"	17	178.217
"	"	"	18	350.771
"	"	"	19	214.673
"	"	"	20	199.284
"	"	"	21	365.075
"	"	"	22	298.827
"	"	"	23	182.237
"	"	"	24	308.034
"	"	"	25	324.761
"	"	"	26	288.066
"	"	"	27	314.158
"	"	"	28	1.184.134
"	"	"	29	1.034.488
"	"	"	30	935.415
"	"	"	31	1.318.718
"	"	"	32	1.661.737
"	"	"	33	1.476.720
"	"	"	34	2.213.859
"	"	"	35	6.627.216
"	"	"	36	3.400.000
				=====
				26.369.378

CODICE FISCALE 80128910361 - PLE ALDO MORO, 5



ISTITUTO NAZIONALE DI ALTA MATEMATICA FRANCESCO SEVERI

CITTÀ UNIVERSITARIA - 00185 ROMA

http://indam1.mat.uniroma1.it e-mail: indam@indam1.mat.uniroma1.it
Tel. 06/490320 - 4440665 - Fax 4462293

26.369.378


=====

Istitutiones Mathematicae	Vol.	1	305.915
"	"	2	262.401
"	"	3	151.497
"	"	4	177.783
"	"	5	162.991

Topics on finite solvable groups	Vol.1	117.829
Monge Ampere equations and related topics	" 1	151.685
Free Boundary Problems I e II	"	241.552
Topics in modern Armonic Analysis	" 1	690.012
		=====
		28.631.043

Teoria del metodo algoritmico e risultati sperimentali. Opera V. Ancona - N.30 Volumi -		180.000
		=====
		28.811.043

CODICE FISCALE 80128810581 - PLE ALDO MORO, 5




ISTITUTO NAZIONALE DI ALTA MATEMATICA FRANCESCO SEVERI
CITTÀ UNIVERSITARIA - 00185 ROMA

http://indam1.mat.uniroma1.it e-mail: indam@indam1.mat.uniroma1.it
Tel. 06/490320 - 4440665 - Fax 4462293

QUADRO AMMORTAMENTI 1998

	BIBLIOTECA	10%	MOBILI-MACCHINE	20%
		Ammort.to		Ammort.to
1989	2.434.040	243.404	-	-
1990	5.457.770	547.577	-	-
1991	1.164.720	116.472	-	-
1992	6.889.944	688.944	-	-
1993	7.806.720	780.672	-	-
1994	1.201.000	120.100	3.703.280	740.656
1995	2.181.306	218.130	16.262.302	3.252.460
1996	947.753	94.775	26.310.900	5.262.180
1997	1.460.769	146.077	28.775.390	5.755.078
1998	1.349.578	134.958	8.510.914	1.702.183
		=====		=====
		3.091.109		16.712.557

CODICE FISCALE 80126810581 - PLE ALDO MORO, 5



ACCANTONAMENTO AL 31.12.98 DEL TRATTAMENTO DI FINE RAPPORTO

NOMINATIVO	LIV.	QUALIFICA	ASSUNZIONE	ANZIANITA' A M	Q.TA ACCANTONAMENTO A M	T. F. R.
MARSILI Lucia	V	FUNZIONARIO DI AMMIN.NE	11.01.1982	17 -	3.665.054	62.305.918
LOFIEGO Custode	VI	COLLABORATORE DI AMMIN.NE	01.03.1993	5 10	3.071.228 255.936	17.915.500
ESPOSITO Elisabetta	VII	COLLABORATORE DI AMMIN.NE	02.05.1996	2 8	2.748.250 229.021	7.328.668
PETRUCCI Mauro	VII	COLLABORATORE DI AMMIN.NE	02.05.1997	1 8	2.748.250 229.021	4.580.418
CASCIANELLI Antonella	VII	OPERATORE DI AMMIN.NE	02.11.1987	11 2	2.741.170 228.431	30.609.732
GALATI Gabriella	IX	AUSILIARIO DI AMMIN.NE	08.01.1990	9 -	2.302.451	20.722.059

TOTALE LIT. 143.462.295
=====

Elementi della base di calcolo della buonuscita:

NOMINATIVO	STIPENDIO	I.I.S. 30%	R.I.A.	1/12 Q. INCENT.	1/12 13"ESIMA	TOTALE
MARSILI	1.546.916	316.048 (1.053.494)	337.748	1.219.501	244.841	3.665.054
LOFIEGO	1.507.917	311.401 (1.038.001)	---	1.039.750	212.160	3.071.228
ESPOSITO	1.303.250	307.809 (1.026.031)	---	943.084	194.107	2.748.250
PETRUCCI	1.303.250	307.809 (1.026.031)	---	943.084	194.107	2.748.250
CASCIANELLI	1.303.250	307.810 (1.026.031)	28.848	904.751	196.511	2.741.170
GALATI	1.072.584	303.770 (1.012.566)	---	752.334	173.763	2.302.451

