

SENATO DELLA REPUBBLICA

XIII LEGISLATURA

N. 3660/7
Annesso 10

DISEGNO DI LEGGE

presentato dal Ministro del tesoro,
del bilancio e della programmazione economica
(CIAMPI)

(V. Stampato Camera n. 5188)

approvato dalla Camera dei deputati nella seduta del 21 novembre 1998

*Trasmesso dal Presidente della Camera dei deputati alla Presidenza
il 23 novembre 1998*

Bilancio di previsione dello Stato per l'anno finanziario 1999
e bilancio pluriennale per il triennio 1999-2001

TABELLA n. 7

Stato di previsione del Ministero della pubblica istruzione
per l'anno finanziario 1999

ANNESSE N. 10

CONTO CONSUNTIVO

ISTITUTO REGIONALE DI RICERCA, SPERIMENTAZIONE
E AGGIORNAMENTO EDUCATIVI
PER LA LOMBARDIA — MILANO

ESERCIZIO FINANZIARIO 1997

ANNESSO N. 10

**allo stato di previsione del Ministero della pubblica istruzione
per l'anno finanziario 1999**

CONTO CONSUNTIVO

**ISTITUTO REGIONALE DI RICERCA, SPERIMENTAZIONE
E AGGIORNAMENTO EDUCATIVI
PER LA LOMBARDIA – MILANO**

ESERCIZIO FINANZIARIO 1997

RENDICONTO FINANZIARIO 1997

PARTE I - ENTRATE

PARTE II - USCITE

CAPITOLO	PARTE I: ENTRATE	PREVISIONI		
		Somme previste	Variazioni in + o in -	Previsioni definitive
		1	2	3
	TITOLO I - ENTRATE CORRENTI			
	Categ. I: Rendite patrimoniali			
1	Rendite di beni immobili e frutti di valori			
2	Interessi attivi su depositi e conti correnti	4.000.000	//	4.000.000
	Totale Categoria I	4.000.000	//	4.000.000
	Categ. II: Contribuzioni e finanziamenti			
	a) da parte dello Stato			
3	Contributo ordinario	1.493.000.000	+368000000	1.861.000.000
3bis	Fondo per il miglioramento formativo del personale		+ 35230000	35.230.000
4	Finanziamento per le iniziative d'aggiornamento affidate dal Ministero della Pubblica Istruzione		+ 40000000	40.000.000
5	Finanziamento per iniziative di ricerca e sperimentazione affidate dal Ministero della Pubblica Istruzione			
	b) da parte di Enti pubblici e privati			
6	Erogazioni da parte degli Enti locali, Associazioni e organismi vari		+309424396	309.424.396
7	Finanziamenti da parte degli Enti locali, Associazioni e organismi vari			
	Totale Categoria II	1.493.000.000	+752654396	2.245.654.396
	Categ. III: Altre entrate			
	a) introiti da attività istituzionali			
8	Ricavi dalla vendita di pubblicazioni ed elaborati	100.000.000		100.000.000
9	Proventi derivanti dalla prestazione di servizi			
	b) introiti diversi			
10	Realizzi per cessione materiale fuori uso			
11	Recuperi e rimborsi diversi			
12	Entrate eventuali e diverse			
	Totale Categoria III	100.000.000		100.000.000
	Totale TITOLO I	1.597.000.000	+752654396	2.349.654.396

ACCERTAMENTI			Differenze fra previsione e accertamento		Estremi provvedimenti variazioni bilancio (col. 2)
Somme riscosse 4	Somme accertate e non riscosse 5	TOTALE delle somme accertate 6	in più (col. 6 - 3) 7	in meno (col. 3 - 6) 8	
4.683.745		4.683.745	683745		
4.683.745		4.683.745	683745		
1.821.000.000	40.000.000	1.861.000.000			Del.n.20 24/6/1997 e Del.n. 27 del 27/10/1997
35.230.000		35.230.000			Del.n.27 27/10/1997
	40.000.000	40.000.000			Del.n.27 27/10/1997
364.507.232		364.507.232	55082836		Del.n.20 24/6/1997 Del.n.27 27/10/1997
2.220.737.232	60.000.000	2.300.737.232	55082836		
53.352.250	2.917.700	56.269.950		43730050	
//	//	//	//	//	
2.380.000		2.380.000	2380000		
78.449		78.449	78449		
55.810.699	2.917.700	58.728.399	2458449	43730050	
2.281.231.676	82.917.700	2.364.149.376	58225030	43730050	

CAPITOLO	PARTE I: ENTRATE	PREVISIONI		
		Somme previste	Variazioni in + o in -	Previsioni definitive
		1	2	3
	TITOLO II - ENTRATE IN CONTO CAPITALE			
	Categ. IV: Introiti di natura straordinaria			
13	Alienazione di immobili e diritti reali			
14	Realizzo di titoli e obbligazioni			
15	Contributi per interventi straordinari da parte dello Stato			
16	Contributi straordinari da parte di Enti pubblici e privati			
17	Assunzione di mutui e obbligazioni finanziarie			
	Totale TITOLO II			
	TITOLO III - PARTITE DI GIRO			
	Categ. V: Entrate per movimenti finanziari in partite di giro			
18	Ritenute erariali	150.000.000		150.000.000
19	Ritenute assistenziali	5.000.000		5.000.000
20	Altre ritenute	85.000.000		85.000.000
21	Rimborsi di somme anticipate per conto terzi	1.000.000		1.000.000
22	Reintegro dell'anticipazione per le minute spese	3.000.000		3.000.000
	Totale TITOLO III	244.000.000		244.000.000
	RIEPILOGO DEI TITOLI DELLE ENTRATE			
	TIT. I - ENTRATE CORRENTI	1.597.000.000	+752654396	2.349.654.396
	TIT. II - ENTRATE IN CONTO CAPITALE			
	TIT. III - ENTRATE PER PARTITE DI GIRO	244.000.000		244.000.000
	TOTALE DELLE ENTRATE	1.841.000.000	+752654396	2.593.654.396
	PRELEVAMENTO DALL'AVANZO DI AMMINISTRAZIONE	2.385.381.834		2.385.381.834
	TOTALE GENERALE	4.226.381.834	+752654396	4.979.036.230

ACCERTAMENTI			Differenze fra previsione e accertamento		Estremi provvedimenti variazioni bilancio (col. 2) 9
Somme riscosse 4	Somme accertate e non riscosse 5	TOTALE delle somme accertate 6	in più (col. 6 - 3) 7	in meno (col. 3 - 6) 8	
186.286.806		186.286.806	36286806		
4.812.372		4.812.372		87628	
85.000.000		85.000.000			
121.000		121.000		879000	
3.000.000		3.000.000			
279.320.178		279.320.178	36286806	966628	
2.281.231.676	82.917.700	2.364.149.376	58225030	43730050	
279.320.178		279.320.178	36286806	966628	
2.560.551.854	82.917.700	2.643.469.554	94511836	44696678	
=	=	=	=	2385381834	
2.560.551.854	82.917.700	2.643.469.554	94511836	2430078512	

CAPITOLO	PARTE II : USCITE	PREVISIONI		
		Somme previste	Variazioni in + o in -	Previsioni definitive
		1	2	3
	TITOLO I - USCITE CORRENTI			
	Categ. I : Spese per il funzionamento degli organi amministrativi e per il personale comandato			
1	Indennità di carica agli organi amministrativi	14.000.000		14.000.000
2	Compensi per la partecipazione alle riunioni del Consiglio Direttivo	7.000.000		7.000.000
3	Compensi per la partecipazione alle riunioni di Commissioni e Comitati di natura scientifica	5.000.000		5.000.000
4	Compensi ai componenti il Collegio dei Revisori dei conti	5.600.000		5.600.000
5	Compensi e indennità al personale	82.184.000	+ 35230000	117.414.000
6	Indennità di missione e spese di viaggio	35.000.000		35.000.000
7	Spese concorsuali per il reclutamento del personale	15.000.000		15.000.000
	Totale Categoria I	163.784.000	+ 35230000	199.014.000
	Categ. II : Spese per attività istituzionali			
8	Spese per la diffusione e la valorizzazione della documentazione pedagogico-didattica; pubblicazione di riviste e bollettini	298.000.000	+140000000	438.000.000
9	Spese per la formazione, l'aggiornamento ed il perfezionamento del personale direttivo e docente della Scuola	357.000.000	+116700000	373.700.000
10	Spese per studi, ricerche e rilevazioni in campo educativo	92.000.000	+ 78000000	170.000.000
11	Spese per assistenza e promozione delle attività di sperimentazione	35.000.000		35.000.000
12	Spese per lo svolgimento di particolari mansioni tecniche e scientifiche da affidare, mediante incarico a tempo determinato, a persone estranee all'Amministrazione	3.500.000		3.500.000
13	Spese per l'organizzazione, la partecipazione e la compartecipazione a convegni, congressi, mostre ed altre manifestazioni	109.000.000	+ 85000000	194.000.000
14	Spese per la realizzazione di iniziative di aggiornamento, ricerca e sperimentazione a finanziamento specifico	1.683.597.834	+349424396	2.033.022.23
	Totale Categoria II	2.478.097.834	+769124396	3.247.222.23

IMPEGNI			Differenze fra previsione e impegno		Estremi provvedimenti variazioni bilancio (col. 2) 9
Somme pagate 4	Somme impegnate e non pagate 5	TOTALE delle somme impegnate 6	in più (col. 6 - 3) 7	in meno (col. 3 - 6) 8	
12.600.000		12.600.000		1400000	
3.330.000		3.330.000		3670000	
900.000		900.000		4100000	
5.600.000		5.600.000			
79.604.681	37.346.115	107.950.716		9463284	Del.n.27 27/10/'97
26.349.223	883.255	27.232.478		7767522	
5.130.000		5.130.000		9870000	
124.513.824	38.229.370	162.743.194		36270806	
175.345.533	200.372.000	375.718.533		62281467	Del.n.20 24/6/1997 e Del.n.27 27/10/'97
93.374.981	216.250.000	309.632.981		64067019	come sopra
12.715.725	98.763.000	111.478.725		58521275	come sopra
30.769.168	3.380.000	34.149.168		850832	
2.242.810		2.242.810		1257190	
85.946.569	42.782.000	128.728.569		65271431	come sopra
1.003.084.047		1.003.084.047		1029938183	come sopra
1.403.479.833	561.555.000	1.965.034.833		1282187397	

CAPITOLO	PARTE II : USCITE	PREVISIONI		
		Somme previste	Variazioni in + o in -	Previsioni definitive
		1	2	3
	Categ. III : Spese per l'acquisizione di beni e servizi			
15	Acquisto libri, riviste, periodici e relativi abbonamenti	10.000.000		10.000.000
16	Acquisto materiale di consumo	40.000.000		40.000.000
17	Spese postali e telegrafiche	30.000.000		30.000.000
18	Spese telefoniche	45.000.000		45.000.000
19	Spese per accertamenti sanitari			
20	Spese per uniformi al personale ausiliario			
21	Spese per modesti rinnovi e completamenti del materiale tecnico, dei mobili e degli arredi	5.000.000		5.000.000
22	Manutenzione del materiale tecnico, del mobilio e degli arredi	20.000.000		20.000.000
23	Noleggio di materiale tecnico-didattico e acquisizione di servizi tecnici	35.000.000	+ 30000000	65.000.000
24	Spese per attrezzaggio, canoni di utenza e manutenzione impianti di automazione dei servizi	25.000.000	+ 20000000	45.000.000
25	Spese di rappresentanza	2.500.000		2.500.000
26	Fitto locali e oneri condominiali	500.000.000		500.000.000
27	Manutenzione ordinaria dei locali, pertinenze e impianti	80.000.000		80.000.000
28	Spese per l'approvvigionamento idrico ed elettrico; riscaldamento dei locali e conduzione impianti termici	18.000.000		18.000.000
29	Premi di assicurazione	20.000.000		20.000.000
30	Vigilanza locali ed impianti	60.000.000	+ 10000000	70.000.000
31	Spese per la pulizia dei locali			
32	Noleggio mezzi di trasporto, trasporti e facchinaggi	3.000.000	+ 43000000	46.000.000
	Totale Categoria III	893.500.000	+103000000	996.500.000

IMPEGNI			Differenze fra previsione e impegno		Estremi provvedimenti variazioni bilancio (col. 2) 9
Somme pagate 4	Somme impegnate e non pagate 5	TOTALE delle somme impegnate 6	in più (col. 6 - 3) 7	in meno (col. 3 - 6) 8	
4.349.868		4.349.868		5650132	
23.180.643	7.216.680	30.397.323		3602677	
21.526.256		21.526.256		8473744	
44.883.000		44.883.000		117000	
4.720.653		4.720.653		279347	
2.686.496	787.860	3.474.356		16525644	
40.780.481	6.000.000	46.780.481		18239519	Del.n.20 24/6/1997
36.665.338		36.665.338		8334662	come sopra
700.000		700.000		1800000	
362.129.124		362.129.124		137870876	
28.925.812	7.168.554	36.094.366		43905634	
12.479.000	1.310.000	13.789.000		4211000	
17.312.659	2.502.000	19.814.659		185341	
61.174.015	5.818.800	66.992.815		3007185	come sopra
44.539.000		44.539.000		1461000	come sopra
706.032.345	30.803.894	736.836.239		259663761	

CAPITOLO	PARTE II: USCITE	PREVISIONI		
		Somme previste	Variazioni in + o in -	Previsioni definitive
		1	2	3
	Categ. IV: Oneri assistenziali, finanziari e tributari			
33	Oneri assistenziali a carico dell'Amministrazione	7.000.000		7.000.000
34	Imposte, tasse e tributi vari	2.000.000		2.000.000
35	Interessi passivi			
36	Spese e commissioni bancarie	1.000.000		1.000.000
	Totale Categoria IV	10.000.000		10.000.000
	Categ. V: Altre voci non classificabili			
37	Spese per liti, arbitraggi, risarcimenti ed accessori	2.000.000		2.000.000
38	Altre spese	5.000.000		5.000.000
39	Fondo di riserva	300.000.000	-299700000	300.000
	Totale Categoria V	307.000.000	-299700000	7.300.000
	Totale TITOLO I	3.852.381.834	+607654396	4.460.036.230
	TITOLO II - SPESE IN CONTO CAPITALE			
	Categ. VI: Acquisto beni d'uso durevole e interventi di natura straordinaria			
40	Acquisto immobili e diritti reali			
41	Spese per il ripristino e la manutenzione straordinaria di immobili			
42	Acquisto impianti e attrezzature tecnico-dattiche	65.000.000	+100000000	165.000.000
43	Acquisto mobili, arredi e macchine d'uso amministrativo	65.000.000	+ 45000000	110.000.000
44	Manutenzione straordinaria impianti, macchine e attrezzature			
	Categ. VII: Valori mobiliari e obbligazioni finanziarie			
45	Acquisto titoli			
46	Rimborsi di mutui e debiti finanziari			
	Totale TITOLO II	130.000.000	+145000000	275.000.000
	TITOLO III - PARTITE DI GIRO			
	Categ. VIII: Uscite per movimenti finanziari in partite di giro			
47	Ritenute erariali	150.000.000		150.000.000
48	Ritenute assistenziali	5.000.000		5.000.000
49	Altre ritenute	85.000.000		85.000.000
50	Anticipo di somme per conto terzi	1.000.000		1.000.000
51	Anticipazione per le minute spese	3.000.000		3.000.000
	Totale TITOLO III	244.000.000		244.000.000
	Totale TITOLI I, II, III delle USCITE	4.226.381.834	+752654396	4.979.036.230

IMPEGNI			Differenze fra previsione e impegno		Estremi provvedimenti variazioni bilancio (col. 2) 9
Somme pagate 4	Somme impegnate e non pagate 5	TOTALE delle somme impegnate 6	in più (col. 6 - 3) 7	in meno (col. 3 - 6) 8	
4.576.399	2.400.000	6.976.399		23601	
250.000		250.000		1750000	
	1.000.000	1.000.000			
4.826.399	3.400.000	8.226.399		1773601	
				2000000	
				5000000	Del. n. 20 24/6/1997
=	=	=	=	300000	27/10/1997
				7300000	
2.238.852.401	633.988.264	2.872.840.665		1587195565	
	129.000.000	129.000.000		36000000	
40.222.000	69.778.000	110.000.000			Del. n. 20 24/6/1997
					come sopra
40.222.000	196.778.000	239.000.000		36000000	
186.286.806		186.286.806	36286806		
4.912.372		4.912.372		87628	
85.000.000		85.000.000			
121.000		121.000		879000	
3.000.000		3.000.000			
279.320.178		279.320.178	36286806	966628	
2.558.394.579	832.766.264	3391.160.843	36286806	1624162193	

RIEPILOGO FINANZIARIO GESTIONE DI COMPETENZA 19.97

TITOLO	ENTRATE	Previsioni definitive	ACCERTAMENTI		
			Somme riscosse	Rimaste da riscuotere	TOTALE
I	Correnti	2.349.654.396	2261231076	82917700	2.384.149.375
II	In conto capitale				
III	Partite di giro	244.000.000	279320178		279.320.178
	TOTALE	2.593.654.396	2560551854	82917700	2.643.469.554
	Prelevamento dall'avanzo di amministrazione	2.385.381.634			
	TOTALE	4.979.036.230		Disavanzo di competenza	747.691.289
				TOTALE	3.391.160.843

TITOLO	USCITE	Previsioni definitive	IMPEGNI		
			Somme pagate	Rimaste da pagare	TOTALE
I	Correnti	4.460.036.230	2238852401	633988264	2.872.840.665
II	In conto capitale	275.000.000	40222000	198778000	239.000.000
III	Partite di giro	244.000.000	279320178		279.320.178
	TOTALE	4.979.036.230	2552394579	832766264	3.391.160.843
	TOTALE	4.979.036.230		Avanzo di competenza	
				TOTALE	3.391.160.843

**SITUAZIONE PATRIMONIALE, CONTO ECONOMICO
E SITUAZIONE AMMINISTRATIVA
AL 31 DICEMBRE 1997**

SITUAZIONE

N.	ATTIVITA'	CONSISTENZE		DIFFERENZE	
		al 31.12.19...96	al 31.12.19...97	in più	in meno
1	Disponibilità di cassa	1.915.571.021	1.633.896.983		281.674.038
2	Residui attivi	1.432.461.740	1.431.287.965		1.173.775
3	Titoli e valori	//	//	//	//
4	Immobili	//	//	//	//
5	Mobili, arredi e macchine d'uso amministrativo	1.391.303.200	1.366.724.547	//	24.578.653
6	Materiale bibliografico	70.139.697	70.806.097	666.400	
7	Materiale didattico e scientifico	100.639.594	96.712.594		3.927.000
8	Attrezzature tecniche	85.069.597	53.068.597		32.001.000
9	Rimanenze di materiale di consumo	//	//	//	//
10	Attività diverse	37.472.640	208.181.200	170.708.560	//
11	Depositi cauzionali	85.000.000	85.000.000		
	TOTALE ATTIVITA'	5.121.677.489	4.975.659.960	171.376.960	317.394.489

PATRIMONIALE

N.	PASSIVITA'	CONSISTENZE		DIFFERENZE	
		al 31.12.19 ⁹⁶	al 31.12.19 ⁹⁷	in più	in meno
1	Deficit di cassa	.			
2	Residui passivi	562.460.996	1014.376.694	451917698	
3	Mutui passivi				
4	Passività diverse				
5	Depositi cauzionali	85.000.000	85.000.000		
6	Fondo ammortamento arredi				
7	Fondo ammortamento attrezzature				
8	Fondo ammortamento immobili				
	TOTALE PASSIVITA'	647.460.996	1099.378.694	451917698	
	RIEPILOGO				
	TOTALE ATTIVITA'	5121.677.489	4.975.659.960	//	146017529
	TOTALE PASSIVITA'	647.460.996	1099.378.694	451917698	//
	Consistenze patrimoniali nette	4.474.216.493	3.876.281.266	+/-597.935.227=	
				Differenza fra le consistenze patrimoniali nette dei due esercizi (risultato economico)	

**ANALISI DEL RISULTATO ECONOMICO DELLA GESTIONE 19.97
(CONTO ECONOMICO)**

ELEMENTI POSITIVI		ELEMENTI NEGATIVI	
Parte I			
MOVIMENTI FINANZIARI DELL'ESERCIZIO			
ENTRATE FINANZIARIE EFFETTIVE		USCITE FINANZIARIE EFFETTIVE	
Cat. I	L. 4.683.745	Cat. I	L. 162.743.194
Cat. II	L. 2.300.737.232	Cat. II	L. 1.956.270.483
Cat. III	L. 58.728.399	Cat. III	L. 736.232.239
Cat.	L. //	Cat. IV	L. 8.226.398
Cat.	L. //	Cat.	L. //
Cat.	L. //	Cat.	L. //
Totale	L. 2.364.149.375	Totale	L. 2.863.472.915
Parte II			
POSTE RETTIFICATIVE (Movimenti finanziari effettivi di pertinenza di altro esercizio)			
Spese rilevate nella presente gestione ma di pertinenza di precedenti esercizi	L. 7.475.124	Entrate rilevate nella presente gestione ma di pertinenza di precedenti esercizi	L. 3.512.675
Spese rilevate nella presente gestione ma di competenza di successivi esercizi	L. 175.000.000	Entrate rilevate nella presente gestione ma di competenza di successivi esercizi	L. //
Totale	L. 182.475.124	Totale	L. 3.512.675
Parte III			
ASPETTI E FENOMENI DI GESTIONE NON DIPENDENTI DA MOVIMENTI FINANZIARI			
a) da precedenti esercizi			
Proventi rilevati in passato di pertinenza del presente esercizio	L. //	Spese rilevate in passato di pertinenza del presente esercizio	L. 245.125.000
b) dell'esercizio			
Cancellazione di residui passivi	L. 103.718.260	Cancellazione di residui attivi	L. 64.812.505
per minori impegni al cap. 14	L. 64.334.905	Trasferimento passivo di beni inventariati	L. 136.448.563
Trasferimento attivo di beni inventariati	L. 93.950	Rettifiche negative di beni inventariati	L. 1.133.880
Rivalutazioni ed altre rettifiche positive di beni inventariati	L. //	Ammortamento arredi, attrezzature e immobili	L. //
Totale	L. 168.147.115	Totale	L. 202.394.948
c) di futuri esercizi			
Proventi di futura manifestazione finanziaria, di competenza del presente esercizio	L. 3.000.000	Spese di futura manifestazione finanziaria, di competenza del presente esercizio	L. //
RIEPILOGO			
TOTALE PARTE I	L. 2.364.149.375	TOTALE PARTE I	L. 2.863.472.915
TOTALE PARTE II	L. 182.475.124	TOTALE PARTE II	L. 3.512.675
PARTE III:		PARTE III:	
Totale a) L. //		Totale a) L. 245.125.000	
Totale b) L. 168.147.115		Totale b) L. 202.394.948	
Totale c) L. 3.000.000	L. 171.147.115	Totale c) L. //	L. 447.519.948
Totale	L. 2.717.771.615	Totale	L. 3.314.505.538
Disavanzo Economico	L. 596.733.923	Avanzo Economico	L. //
Totale a pareggio	L. 3.314.505.538	Totale a pareggio	L. 3.314.505.538

SITUAZIONE FINANZIARIA AL 31/12/1997

A. CONTO DI CASSA

1 - Fondo di cassa esistente all'inizio dell'esercizio 1997		£. 1.919.571.021
2 - Ammontare delle somme riscosse		
a) in c/competenza	£. 2.560.551.854	
b) in c/residui attivi esercizi precedenti	£. 19.298.970	
	3 - Totale	£. 2.579.850.824
4 - Ammontare dei pagamenti eseguiti:		
c) in c/competenza	£. 2.558.394.579	
d) in c/residui passivi esercizi precedenti	£. 277.130.306	
5 - Fondo di cassa alla fine dell'esercizio		£. 1.663.896.960

B. AVANZO (O DISAVANZO) PER LA GESTIONE DI COMPETENZA

6 - Entrate accertate nell'esercizio	£. 2.643.469.554
7 - Spese impegnate nell'esercizio	£. 3.391.160.843
8 - Disavanzo dell'esercizio	£. - 747.691.289

C. AVANZO (O DISAVANZO) COMPLESSIVO A FINE ESERCIZIO

9 - Residui attivi:		
e) dell'esercizio	£. 82.917.700	
f) degli anni precedenti	£. 1.348.350.265	
		£. 1.431.267.965
10 - Residui passivi:		
g) dell'esercizio	£. 832.766.264	
h) degli anni precedenti	£. 181.612.430	
		£. 1.014.378.694
	11 - Differenza	£. 416.889.271
12 - FONDO DI CASSA ALLA FINE DELL'ESERCIZIO		£. 1.663.896.960
13 - Avanzo complessivo a fine esercizio		£. 2.080.786.231

IL SEGRETARIO GENERALE

(Prof. Franco De Anna)

IL PRESIDENTE

(Prof. Giuseppe Frasso)

ALLEGATO AL CONSUNTIVO 1997



ANALISI GESTIONE RESIDUI AL 31.12.1996

ED ELENCO RESIDUI ATTIVI E PASSIVI AL 31.12.1997


RIEPILOGO

	ATTIVI	PASSIVI
Entità residui 31.12.1996	1.432.461.740	562.460.996
Residui cancellati	64.812.505	103.718.260
Differenza	1.367.649.235	458.742.736
Residui riscossi/pagati	19.298.970	277.130.306
Differenza(residui ancora da riscuotere/ da pagare)	1.348.350.265	181.612.430
Residui della gestione di competenza 1997	82.917.700	832.766.264
Totale residui al 31.12.1997	1.431.267.965	1.014.378.694
	Residui attivi	1.431.267.965
	Residui passivi	1.014.378.694
	Differenza	416.889.271
	Fondo cassa al 31.12.1997	1.663.896.960
	Avanzo di amministrazione	2.080.786.231
	AL 31/12/1997	

IL SEGRETARIO
(Prof. Franco De Anna)

IL PRESIDENTE
(Prof. Giuseppe Frasso)



CONTO CONSUNTIVO

ESERCIZIO FINANZIARIO 19⁹⁷

RIEPILOGO RISULTATI FINANZIARI ED ECONOMICI			
GESTIONE DELLA COMPETENZA		GESTIONE DEI RESIDUI	
ACCERTAMENTI		ATTIVI	PASSIVI
Somme riscosse	2.560.551.854	Entità residui al 31.12.19 ⁹⁶	1432461740
Somme rimaste da riscuotere	82.917.700	Residui cancellati	562460996
Totale accertamenti	2.643.469.554	Differenza	1367649235
IMPEGNI		Residui riscossi/pagati	458742736
Somme pagate	2.558.394.579	Differenza (residui ancora da riscuotere/da pagare)	1348350265
Somme rimaste da pagare	832.766.264	Residui della gestione di competenza 19 ⁹⁷	82917700
Totale impegni	3.391.160.843	Totale residui al 31.12.19⁹⁷	1431267965
avanzo			
disavanzo	-747691289		
MOVIMENTI DI CASSA		ANALISI VARIAZIONI ELEMENTI FINANZIARI E PATRIMONIALI	
Consistenza di cassa al 31.12.19 ⁹⁶	1519571021	Avanzo di amministrazione al 31.12.19 ⁹⁶	2789571765
Riscossioni:		Avanzo / disavanzo di competenza	-747691289
in c/competenza	2560551854	Cancellazione residui:	
in c/residui	19298970	Attivi	64812505
Totale	4499421845	Passivi	103718260
Pagamenti:		Avanzo di amministrazione al 31.12.19 ⁹⁷	2080786231
in c/competenza	2558394579	Consistenza patrimoniale netta al 31.12.19 ⁹⁶	4474216493
in c/residui	277130306	Risultato economico dell'eserc. 19 ⁹⁷	-597.935.28
Fondo cassa al 31.12.19 ⁹⁷	1663896960	Consistenza patrimoniale netta al 31.12.19 ⁹⁷	3876281266

MILANO, addì 19 marzo 1998

Approvato dal Consiglio Direttivo nella seduta del 31.03.1998 Delibera n.5 Del 31/3/1998

IL SEGRETARIO

IL SEGRETARIO GENERALE

Visto: Si approva

IL MINISTRO
DELLA PUBBLICA ISTRUZIONE



IL PRESIDENTE

IL PRESIDENTE

GIUSEPPE FRASSO

