

SENATO DELLA REPUBBLICA

XIII LEGISLATURA

N. 4886
TAB. 6
Annesso 1

DISEGNO DI LEGGE

presentato dal Ministro del tesoro,
del bilancio e della programmazione economica
(VISCO)

(V. stampato Camera n. 7329)

approvato dalla Camera dei deputati il 17 novembre 2000

*Trasmesso dal Presidente della Camera dei deputati alla Presidenza
il 20 novembre 2000*

Bilancio di previsione dello Stato per l'anno finanziario 2001
e bilancio pluriennale per il triennio 2001-2003

TABELLA n. 6

**Stato di previsione del Ministero della pubblica istruzione
per l'anno finanziario 2001**

ANNESSE N. 1

CONTO CONSUNTIVO
**ENTE NAZIONALE
ASSISTENZA MAGISTRALE — E.N.A.M.**

ESERCIZIO FINANZIARIO 1999

ANNESSO N. 1

**allo stato di previsione del Ministero della pubblica istruzione
per l'anno finanziario 2001**

CONTO CONSUNTIVO

**ENTE NAZIONALE
ASSISTENZA MAGISTRALE – E.N.A.M.**

ESERCIZIO FINANZIARIO 1999

RENDICONTO FINANZIARIO 1999

PARTE I - ENTRATE


PARTE II - USCITE

ENTRATE

CODICE	DESCRIZIONE	PREVISIONI				SOMME ACCERTATE			
		iniziali	in più	in meno	definitive (4+5-6)	risolte (4+5-6)	risolte (8+9)		
1	2	3	4	5	6	7	8	9	10
CATEGORIA 4 - TRASFERIMENTI DA PARTE DELLE REGIONI									
20401	TRASFER. DA PARTE DELLE REGIONI (P.N.)								
	Totale CATEGORIA 4								
CATEGORIA 5 - TRASFERIMENTI DA PARTE DEI COMUNI E DELLE PROVINCE									
20501	TRASFER. DA PROV. E COMUNI (P.N.)								
	Totale CATEGORIA 5								
CATEGORIA 6 - TRASFERIMENTI DA PARTE DI ALTRI ENTI DEL SETTORE PUBBLICO									
20601	TRASFER. DA ALTRI ENTI PUBBL. (P.N.)								
	Totale CATEGORIA 6								
Totale TITOLO II									
TITOLO III - ALTRE ENTRATE									
CATEGORIA 7 - ENTRATE DERIVANTI DALLA VENDITA DI BENI E DALLA PRESTAZ. DI SERVIZI									
30701	70 REALIZZAZIONI PER CESSIONE DI MATERIALI FUORI USO								
	Totale CATEGORIA 7								
CATEGORIA 8 - REDDITI E PROVENTI PATRIMONIALI									

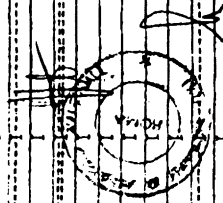
ENTRATE

		C E S T I O N E D E L L A C O M P E T E N Z A									
		P R E V I S I O N I					S O M M E A C C E R T A T E				
		S o m m e a c c e r t a t e		V a r i a z i o n i d e f i n i t i v e		r i s c o s t e		r i s c o s t e		T o t a l e a c c e r t a t o	
		e s e r c i z i o p r e c e d e n t e		i n p i u ' (+) o i n m e n o ' (-)		d a r i s c o s t e r e		d a r i s c o s t e r e		(8 + 9)	
		2	3	4	5	6	7	8	9	10	
4101	160 I ALIENAZIONE DI IMMOBILI E DIRITTI REALI	452.481.496									
	Totale CATEGORIA 11	452.481.496									
41201	CATEGORIA 12- ALIENAZIONE DI IMMOBILIZZAZIONI TECNICHE										
	Totale CATEGORIA 12										
41301	190 I REALIZZI DI TITOLI ENCESSI O CARANTITI DALLO STATO	541.574.500									
	Totale CATEGORIA 13	541.574.500									
41401	220 I PRELEVAMENTI DA DEPOSITI BANCARI VINCOLATI E TI ENAR E CASSA AUTUA PICCOLO CREDITO	113.755.710	200.000.000					500.000.000	2.434.979.341		2.434.979.341
41407	230 I RISCOSSIONI DI RATE PRESTITI E PICCOLO CREDITO	9.388.975.748	10.000.000.000					10.000.000.000	7.738.637.000	1.551.713.550	9.290.350.550
41403	240 I DEPOSITI CAUZIONALI DI TERZI		20.000.000					20.000.000			
41404	250 I RISCOSSIONI RATE PRESTITI AL PERSONALE	88.767.966	120.000.000					120.000.000	99.031.168		99.031.168
41405	260 I ENTRATE PER INVESTI IN CAPITALE (P.M.)										
41406	270 I ENTRATE PER TRATTENUTE FONDO GARANZIA E PICCOLO CREDITO	41.048.200	50.000.000					50.000.000	35.401.858	5.331.160	40.935.018
41407	280 I ENTRATE DA CONTRIBUTI FRUTTIFERI PICCOLO CREDITO	9.774.000	18.000.000					18.000.000	8.199.000	1.233.000	9.432.000



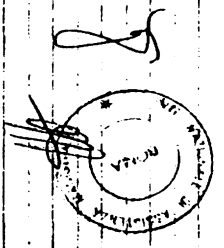
ENTRATE

GESTIONE DELLA COMPETENZA									
PERVISTORI									
SOMME ACCERTATE									
CODICE CAP	DESCRIZIONE DELL'ENTRATA	Somme accertate esercizio precedente	iniziali	variazioni		definitive (4+5-6)	riscosse da riscuotere (8+9)	rimasta	tot accertam (8+9)
				in più	in meno				
1	2	3	4	5	6	7	8	9	10
41408	RISCOSSIONI DA DEPOSITI VINCOLATI PRESSO LA TESORERIA DELLO STATO (O.L. 155/93)	11.200.000.000				11.200.000.000	23.600.000.000		23.600.000.000
	Totale CATEGORIA 14	9.642.341.844	21.908.000.000			21.908.000.000	33.916.398.387	1.558.279.710	35.474.678.077
	Totale TITOLO 10	10.638.599.640	21.908.000.000			21.908.000.000	33.916.398.387	1.558.279.710	35.474.678.077
	TITOLO 11 - ENTRATE DERIVANTI DA TRASFERIMENTI IN CONTRO CAPITALE								
	CATEGORIA 15 - TRASFERIMENTI DALLO STATO								
51501	TRASFER. DALLO STATO (P.N.)								
	Totale CATEGORIA 15								
	CATEGORIA 16 - TRASFERIMENTI DALLE REGIONI								
51601	TRASFER. DA REGIONI (P.N.)								
	Totale CATEGORIA 16								
	CATEGORIA 17 - TRASFERIMENTI DA COMUNI E PROVINCE								
51701	TRASFER. DA COMUNI E PROV. (P.N.)								
	Totale CATEGORIA 17								
	CATEGORIA 18 - TRASFERIMENTI DA ALTRI ENTI DEL SETTORE PUBBLICO								
51801	TRASFER. DA ENTI PUBBL. (P.N.)								
	Totale CATEGORIA 18								
	Totale TITOLO 11								



ENTRATE

		GESTIONE DELLA COMPETENZA									
		PREVISIONI					SOMME ACCERTATE				
CODICE SCAP	OGGETTO DELL'ENTRATA	Somme accertate esercizio precedente	iniziali		in più/ in meno		definitive		Riscosse da riscuotere	Riscosse (8+9)	Tot accertam.
			3	4	5	6	7	8			
1	2										
	TITOLO VII - PARTITE DI GIRO										
	CATEGORIA 22 - ENTRATE AVVENTI NATURA DI PARTITE DI GIRO										
72201	360 RITENUTE ERARIALI	1.462.040,496	1.500.000,000				1.500.000,000	1.676.152,542	20.354,216	1.696.506,758	
72202	370 RITENUTE PREVIDENZIALI E ASSISTENZIALI	516.190,775	900.000,000				900.000,000	416.755,450	1.961,050	418.716,500	
72203	380 TRATTENUTE PER CONTO DI TERZI	20.773,381	40.000,000				40.000,000	30.291,472		30.291,472	
72204	390 RIMBORSO SOMME PAGATE PER CONTO TERZI	1.606,775	5.000,000				5.000,000	1.559,087		1.559,087	
72205	410 PARTITE IN SOSPESO	1.067.577,206	22.000,000,000				22.000,000,000	212.550,000	13.370,740,000	13.583.310,000	
	Totale CATEGORIA 22	3.068.188,833	24.445.000,000				24.445.000,000	2.337.308,551	13.393.077,266	15.730.385,817	
	Totale TITOLO VII	3.048.188,833	24.445.000,000				24.445.000,000	2.337.308,551	13.393.077,266	15.730.385,817	



C O N T A B I L I Z Z A T O R I A C O M P E T E N Z A									
P R E V I S I O N I S O M M E A C C E N T R A T E									
	Somma	iniziali	in più	in meno	diffinitive	risorse	di riscuotere	di riscuotere	in % accertam.
					(4 + 5 - 6)				(8 + 9)
RIEPILOGO DEI TITOLI									
TITOLO I	43.458.813.672	59.402.000.000	3.500.000.000		63.402.000.000	45.671.561.170	400.128.782	74.271.430.152	
TITOLO II									
TITOLO III	3.258.460.515	3.855.000.000	1.000.000.000		4.855.000.000	1.946.734.030	1.872.304.424	3.821.030.462	
TITOLO IV	10.636.599.640	21.908.000.000			21.908.000.000	33.916.306.367	1.558.279.710	35.474.576.077	
TITOLO V									
TITOLO VI	3.048.108.833	24.445.000.000			24.445.000.000	2.337.308.551	13.393.077.266	15.730.385.017	
TITOLO VII	86.422.070.660	111.110.000.000	4.500.000.000		115.610.000.000	1103.874.007.126	17.423.790.382	1121.297.792.508	
TOTALE DELLE ENTRATE									


Handwritten signature and official stamp, possibly indicating approval or certification of the financial data.

S P E S E

G E S T I O N E D E L L A C O M P E T E N Z A									
C O D I C E I C A P	O B G E T T O D E L L A S P E S A	S o m m e I m p e g n a t e	I n i z i a l i	I n p l u s	I n m e n o	d e f i n i t i v e (4 + 5 - 6)	p a g a t e	r i m a s t o d a p a g a r e (8 + 9)	S O M M E I M P E G N A T E
10208	110 I COMPENSI PER LAVORO STRAORDINARIO AL PER I	75.958.414	100.000.000			100.000.000	83.073.696		83.073.696
10209	120 I STIPENDI ED ALTRI ASSECI AL PERSONALE	1.728.999.052	400.000.000	200.000.000		600.000.000	440.089.249		440.089.249
10210	130 I ONERI PREVIDENZIALI E ASSISTENZIALI A CA	531.008.766	150.000.000			150.000.000	109.601.633		109.601.633
10211	135 I ACCANTONAMENTO AL FONDO LIQUIDAZIONE DEL								
	Totale CATEGORIA 2	7.905.268.724	12.500.000.000	200.000.000		12.700.000.000	5.679.750.444	513.406.536	6.193.156.980
	CATEGORIA 3 - ONERI PER IL PERSONALE IN								
	QUIESCENZA								
10301	PENSIONI A CARICO ENTE (P.N.)								
	Totale CATEGORIA 3								
10401	140 I ACQUISTO DI LORI, RIVISTE, STORNALI ED AL	10.978.471	30.000.000			30.000.000	17.087.500	2.000.000	19.087.500
10402	150 I ACQUISTI DI MATERIALI DI CONSUMO E MOLE	43.473.371	80.000.000			80.000.000	29.405.554	30.650.817	60.056.371
10403	160 I SPESE DI RAPPRESENTANZA	1.513.000	10.000.000			10.000.000	2.011.000	120.000	2.131.000
10404	170 I COMPENSI SECRETARI COMITATI PROVINCIALI	400.540.000	450.000.000			450.000.000	414.930.000		414.930.000
10405	180 I SPESE PER SMALTIMENTO PRESTAZIONI								
10406	190 I ACQUISTO DI VESTIARIO E DIVISE		5.000.000						5.000.000

SPESA

CATEGORIA		DESCRIZIONE		CATEGORIA		DESCRIZIONE		CATEGORIA		DESCRIZIONE	
CATEGORIA		DESCRIZIONE		CATEGORIA		DESCRIZIONE		CATEGORIA		DESCRIZIONE	
10407	200	MANUTENZIONE ATTREZZATURE C.E.D.	36.024.000	80.000.000	80.000.000	49.781.600	26.421.039	76.202.639			
10408	210	MANUTENZIONE ORDIN. RIPAR. E MONTAMENTI	399.402.318	1.500.000.000	1.500.000.000	200.000.000	712.356.737	1.484.055.487	2.196.414.224		
10409	220	SPESA POSTALI, TELEGRAFICHE E TELEFONICHE	320.822.924	750.000.000	750.000.000	309.866.992	21.200	309.888.192			
10410	230	SPESA PER PUBBLIC. DELL'ENTE, PER STUDI, I									
10411	240	SPESA PER L'ORGANIZZAZIONE E LA PARTECIPAZIONE A RIUNIONI CONSTATI PROVINCIALI	115.258.312	500.000.000	500.000.000	196.234.832	66.089.000	262.304.432			
10412	250	SPESA PER CONCORSI	657.920	300.000.000	300.000.000						
10413	260	MANUTENZIONI, MULEGGI ED ESERCIZIO NEZZI									
10414	270	CANONI D'ACQUA	942.000	2.000.000	2.000.000	1.016.000		1.016.000			
10415	280	SPESA PER L'ENERGIA ELETTRICA PER ILLUMINAZIONE	7.222.140	10.000.000	10.000.000	9.749.350	700.000	10.449.350			
10416	290	CONDUSTIOLI, ENERGIA ELETTR. PER RISERVA	91.268.000	120.000.000	120.000.000	68.457.288	6.535.000	74.992.288			
10417	300	ORDINARI, COMPENSI PER SPECIALI INCARICHI	41.870.059	60.000.000	60.000.000	38.555.535	7.927.000	46.512.535			
10418	310	TRASPORTI E FACCHIRAGGI	143.429.249	900.000.000	900.000.000	1.305.437.666	83.056.756	1.388.494.422			
10419	320	PREMI DI ASSICURAZIONE	271.087.125	300.000.000	300.000.000	229.183.889		229.183.889			
10420	330	MANUT. SOFTWARE, SUPPORTO TECNICO E FINANZIARIE PERSONALE ELABOR. DATI	1.985.592.000	2.000.000.000	2.000.000.000	1.360.117.560	531.393.240	1.891.510.800			
10421	340	MANUTENZIONE ORDINARIA MOBILI, MACCHINE E D'UFFICIO E ARREDI	17.973.970	25.000.000	25.000.000	9.521.400	1.668.800	11.182.200			



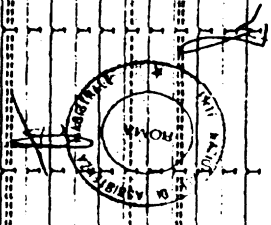
S P E S E

		C O M P E T E N Z A									
		P R E V I S I O N I					S O M M E I M P E G N A T E				
		iniziali	in più	in meno	definitive	pagate	rimaste da pagare	Totale impegni (0 + 9)			
1	2	3	4	5	6	7	8	9	10		
10422	350 I CUSTODIA E GUARDIANIA IMMOBILI	178.833.993	200.000.000		200.000.000	142.154.850	21.614.400	133.789.250			
	Totale CATEGORIA 4	4.641.796.795	9.022.000.000	2.301.000.000	201.000.000	10.122.000.000	5.455.540.368	2.494.934.939	7.950.475.305		
	CATEGORIA 5 - SPESE PER PRESTAZIONI ISTITUZIONALI										
10501	360 I ASSEGI VITALIZI										
10502	370 I ASSEGI TEMPORANEI INTEGRATIVI (ART. 26 I LETTERA B), STATUTO)	20.171.087	200.000.000	200.000.000	400.000.000	275.988.436	12.178.762	288.167.198			
10503	380 I ASSEGI DI SOLIDARIETA' (P. N.)										
10504	390 I BORSE DI STUDIO	7.416.000.000	8.000.000.000		8.000.000.000		6.110.000.000	6.110.000.000	6.110.000.000		
10505	400 I NETTE PER POSTI IN CONVITTI CONVENZIONALI E TI E DI ELEZIONE	115.000.000	120.000.000		120.000.000	59.784.700	60.205.300	120.000.000			
10506	410 I GESTIONE CASE DI SOGGIORNI ESTIVI E IM-VERNALE, ALBERGHI CONVENZIONATI	5.049.259.025	5.000.000.000	2.000.000.000	7.000.000.000	6.769.671.955	194.502.333	6.964.174.288			
10507	420 I GESTIONE COLONIA DI GIULIANOVA E CONTRO I UTI A COLONIE CONVENZIONATE	9.245.350	20.000.000		20.000.000	7.481.650	144.000	7.625.650			
10508	430 I GESTIONE CASA DI SOGGIORNO PERMANENTE DI ROMA	1.092.149.657	1.200.000.000	600.000.000	1.800.000.000	1.127.507.253	666.477.073	1.793.984.326			
10509	440 I GESTIONE CONVITTO DI FANO	537.442.829	550.000.000	150.000.000	700.000.000	428.399.190	104.842.596	533.591.786			
10510	450 I PRESTAZIONI CURATI PROVINCIALI	11.880.000.000	16.000.000.000		16.000.000.000	83.577.850	15.916.422.150	16.000.000.000			
105105	455 I CONTRIBUTI BORSE DI STUDIO PER ATTIVITA' CULTURALE (ART. 19 LETT. A) E D), STATUTO)	1.145.000.000	1.400.000.000		1.400.000.000	569.981.000	352.494.000	927.475.000			
10511	460 I ATTIVITA' CULTURALE (ART. 19, LETTERE C), I D), E), STATUTO)	1.316.249	1.000.000.000		1.000.000.000	46.997.400	2.466.855	49.464.255			
10512	470 I INTERVENTI STRAORDINARI PER ASSISTENZA SCOLASTICA (ART. 28, STATUTO)	200.000.000	200.000.000		200.000.000						



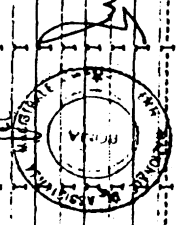
SPESA

CODICE		DESCRIZIONE DELLA SPESA		P R E V I S I O N I		S O M M E I M P E S A T E		
1	2	3	4	5	6	7	8	
		inziale	in più	in meno	definitive	da pagare	Totale Impegni (8+9)	
10513	400 I INTERVENTI A CARATTERE ECCEZIONALE (ART. 10 STATUTO)	721.052.840	700.000.000	350.000.000	1.050.000.000	802.667.176	12.900.000	895.487.176
10514	490 I CONTRIBUTI STRAORDINARI (ART. 10 ULTIMO COMMA, STATUTO)	3.846.939.000	10.000.000.000		10.000.000.000	6.000.754.140	408.640.000	6.409.394.140
10515	495 I FONDI DI SOLIDARIETA' (ART. 61 STATUTO)		4.000.000.000		4.000.000.000	3.971.137.246		3.971.137.246
10516	510 I GESTIONE CASA DELLO STUDENTE DI OSTIA L.	892.114.827	900.000.000	400.000.000	1.300.000.000	1.081.146.768	127.144.539	1.208.291.307
	Totale CATEGORIA 5	32.925.690.884	49.390.000.000	3.700.000.000	53.000.000.000	21.365.124.766	23.960.367.602	45.273.492.368
	CATEGORIA 6 - TRASFERIMENTI PASSIVI							
10601	520 I INTERVENTI ASSISTENZIALI A FAVORE DEL PERSONALE DIPENDENTE DELL'ENTE	80.000.000	150.000.000		150.000.000	150.000.000	150.000.000	150.000.000
	Totale CATEGORIA 6	80.000.000	150.000.000		150.000.000	150.000.000	150.000.000	150.000.000
	CATEGORIA 7 - ONERI FINANZIARI							
10701	INTERESSI PASSIVI (P.M.)							
10702	560 I SPESE E COMMISSIONI BANCARIE	3.192.840	20.000.000		20.000.000	3.277.996	318.400	3.596.396
	Totale CATEGORIA 7	3.192.840	20.000.000		20.000.000	3.277.996	318.400	3.596.396
	CATEGORIA 8 - ONERI TRIBUTARI							
10801	580 I IMPOSTE, TASSE E TRIBUTI VARI	231.531.938	500.000.000		500.000.000	206.136.320	18.000	206.154.320
	Totale CATEGORIA 8	231.531.938	500.000.000		500.000.000	206.136.320	18.000	206.154.320
	CATEGORIA 9 - POSTE CORRETTIVE E COMPENSI ENTRATE DI ENTRATE CORRENTI							




S P E S E

GESTIONE DELLA COMPETENZA									
CODICE CAP. O C/ETTO DELLA SPESA	Somma	PREVISIONI	SOMME IMPEGNATE						
	esercizio	in più	in meno	pagate	pluri	Totale Impegnato	(8 + 5)		
	precedente	(4+5-6)	(7-8)						
1	2	3	4	5	6	7	8	9	10
21201 700 I RIMBORSI E ADEMPIMENTO DI IMPIANTI									
I ATTREZZATURE E MACCHINARI	224.085.580	1.000.000.000							
21202 710 I RIPRISTINI, MANUTENZIONE STRAORDINARIA									
I IMPIANTI, ATTREZZATURE E MACCHINARI	19.484.400	50.000.000							
21203 720 I ACQUISTI DI AUTOMEZZI									
21204 730 I SERVIZI MANUTENZIONI DI AUTOMEZZI		10.000.000				10.000.000			
21205 740 I ACQUISTI DI MOBILI E MACCHINE D'UFFICIO	92.507.280	600.000.000							
21206 750 I ACQUISTI DI SOFTWARE PER SISTEMI INFORMATICA									
I SERVIZI CED	166.106.000	700.000.000							
21207 760 I ACQUISTI DI APPARECCHIATURE PER L'ELABORAZIONE AUTOMATICA DEI DATI	231.334.000	700.000.000							
Totale	733.517.260	3.060.000.000							
CATEGORIA 13 - PARTECIPAZIONI E ACQUISTI DI VALORI MOBILIARI									
21301 770 I ACQUISTI DI TITOLI EMESSI O GARANTITI DALLO STATO									
21302 I DEPOSITI IN BUONI POSTALI									
21303 I ACQUISTI DI ALTRI TITOLI DI CREDITO									
Totale									
CATEGORIA 14 - CONCESSIONI DI CREDITI E ANTICIPAZIONI									
21401 810 I DEPOSITI IN CONTO VINCIATO PRESSO LA TESORERIA DELLO STATO (O.C. 155/73)									
21402 820 I RIMBORSI DEPOSITI CAUZIONALI									
Totale									



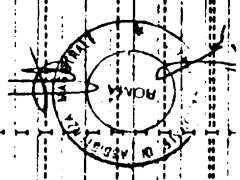
S P E S E

		G E S T I O N E D E L L A C O M P E T E N Z A									
		P R E V I S I O N I					S O M M E I M P E S A T E				
		Impegnate	definitive	pagate	rimaste	Totale Impegni					
		esercizio precedente	in mano (4 + 5 - 6)	(4 + 5 - 6)		(8 + 9)					
		iniziali	in mano	pagate							
		4	5	6	7	8	9	10			
21403	830 I CONCESSIONI PRESTITI AGLI ISCRITTI TRA I RATE LA CASSA MUTUA DI PICCOLO CREDITO	8.213.640.000	10.000.000.000		10.000.000.000	7.038.578.000	1.066.632.000	8.105.160.000			
21404	840 I FONDO PER PRESTITI AL PERSONALE (ART. 59 D.P.R. 509/79)	107.025.786	300.000.000		300.000.000	127.335.111		127.335.111			
21405	850 I ACCANTONAMENTO AL FONDO LIQUIDAZIONE PERSONALE										
Totale CATEGORIA 14		8.320.665.786	10.320.000.000		10.320.000.000	7.165.913.111	1.066.632.000	8.232.495.111			
CATEGORIA 15 - INDEBITA' DI ANZIANITA' E SIRIL AL PERSONALE CESSATO DAL SERVIZIO											
21501	870 I INDEBITA' DI ANZIANITA' AL PERSONALE CESSATO DAL SERVIZIO	113.755.710	500.000.000		500.000.000	378.576.484	93.076.313	471.652.997			
21502	880 I RIMORSO CONTRIBUTI FRUTTIFERI E INTERES SI AGLI ISCRITTI DELLA CASSA MUTUA P. C.		5.000.000		5.000.000						
Totale CATEGORIA 15		113.755.710	505.000.000		505.000.000	378.576.484	93.076.313	471.652.997			
Totale TITOLO II		21.016.706.897	27.105.000.000	1.000.000.000		28.145.000.000	10.035.375.496	37.180.377.291	22.615.717.987		
TITOLO III - ESTINZIONE DI MUTUI E ANTICIPAZIONI											
CATEGORIA 16 - RIMORSI DI MUTUI											
31201	I RIMORSI DI MUTUI (P.M.)										
Totale CATEGORIA 16											
CATEGORIA 17 - RIMORSI DI ANTICIPAZIONI PASIVE											
31701	I RIMORSI DI ANTIC. PASIVE (P.M.)										
Totale CATEGORIA 17											



SPESA

		GESTIONE DELLA COMPETENZA									
		PEREQUISITI					SOMME IMPERNEATE				
CODICE SCOP		DEBITO DELLA SPESA		Somme		pagate		rimaste		Totale Impegni	
		invece		esercizio		precedente		definitive		(8 + 9)	
		iniziali		in più		in meno		(4 + 5 - 6)		a pagare	
		3		4		5		6		7	
		8		9		10					
	CATEGORIA 18 - RIMBORSI DI DOBLICAZIONI										
	31801 RIMBORSI DI DOBLICAZIONI (P.M.)										
	TOTALE CATEGORIA 18										
	CATEGORIA 19 - RESTITUZIONI ALLE GESTIONI AUTONOME DI ANTICIPAZIONI										
	31901 RESTIT. A GEST. AUTON. DI ANTIC. (P.M.)										
	TOTALE CATEGORIA 19										
	CATEGORIA 20 - ESTINZIONE DEBITI DIVERSI										
	32001 890 ESTINZIONE DEBITI DIVERSI	10.984.000	30.000.000					30.000.000		490.000	490.000
	Totale	10.984.000	30.000.000					30.000.000		490.000	490.000
	TOTALE TITOLO III	10.984.000	30.000.000					30.000.000		490.000	490.000
	TITOLO IV - PARTITE DI GIRO										
	CATEGORIA 21 - SPESE RUENTI MATURE DI PARTITE DI GIRO										
	42101 950 RITENUTE ERARIALI	1.462.040,896	1.500.000,000					1.500.000,000	1.438.832,119	257.674,639	1.696.506,758
	42102 960 RITENUTE PREVIDENZIALI E ASSISTENZIALI	516.190,775	900.000,000					900.000,000	399.390,722	19.327,778	418.718,500
	42103 970 TRATTENUTE A FAVORE DI TERZI	20.773,381	40.000,000					40.000,000	29.048,204	1.243,288	30.291,472
	42104 980 SOMME PAGATE PER CONTO DI TERZI - FONDI										
	GARANZIA PRESTITI										
	42105 1000 PARTITE IN CONTO SOSPESO	1.047.577,205	22.000,000,000					22.000,000,000	11.296.374,123	286.985,877	13.583.310,000
	TOTALE	3.048.188,933	24.445.000,000					24.445.000,000	15.185.154,255	565.231,562	15.750.385,817



**SITUAZIONE PATRIMONIALE, CONTO ECONOMICO
E SITUAZIONE AMMINISTRATIVA AL 31 DICEMBRE 1999**

CONTO ECONOMICO DELL'ESERCIZIO 1999

PARTE PRIMA

ENTRATE E SPESE FINANZIARIE DI PARTE CORRENTE

Categ. 1° Aliquote contributive a carico iscritti	61.718.426.602	Categ. 1° Spese per organi dell'Ente	307.649.339
Categ. 2° Quote di partecipazione iscritti all'onere di gestione	4.553.263.550	Categ. 2° Oneri personale in attività di servizio	6.193.156.980
Categ. 3° - 4° - 5° - 6°	-	Categ. 3° Oneri personale in quiescenza	-
Categ. 7° Altre entrate	-	Categ. 4° Spese per l'acquisto di beni di consumo e servizio	7.950.475.305
Categ. 8° Redditi e proventi patrimoniali	1.934.028.712	Categ. 5° Spese per prestazioni istituzionali	45.273.492.368
Categ. 9° Poste compensative di spese correnti	1.887.009.750	Categ. 6° Trasferimenti passivi	118.500.000
Categ. 10° Entrate non classificabili in altre voci	-	Categ. 7° Oneri finanziari	3.596.396
		Categ. 8° Oneri tributari	206.154.520
		Categ. 9° Poste correttive e compensative di entrate correnti	244.319.151
		Categ. 10° Spese non classificabili in altre voci	152.479.166
TOTALE PARTE PRIMA (1)	<u>70.092.728.614</u>	TOTALE PARTE PRIMA (1)	<u>60.449.823.225</u>

**PARTE SECONDA (2)
COMPONENTI CHE NON DANNO LUOGO A MOVIMENTI FINANZIARI**

A) Entrate accertate in precedenti esercizi di competenza di questo esercizio		A) Oneri finanziari Int.3% su contrib. Fruttif.	15.522.888
B) Variazioni patrimoniali (fondo dotazione convitto)	120.000.000	B) Accantonamenti per adeguamento T.F.R.	-
C) Sopavvenienze attive (Eliminazione di residui passivi)	15.524.660.842	C) Ammortamento Immobili	2.627.990.343
		D) Ammortamento Impianti Attrezz. Macchin.	2.607.660.650
		E) Spese competenza impegnate in eser. Prec.	1.549.761.291
		F) Eliminazione residui attivi	234.035.663
TOTALE PARTE SECONDA (2)	<u>15.644.660.842</u>	TOTALE PARTE SECONDA (2)	<u>7.034.970.835</u>
TOTALE GENERALE (1 + 2)	<u>85.737.389.456</u>	TOTALE GENERALE (1 + 2)	<u>67.484.794.060</u>
TOTALE A PAREGGIO	<u>85.737.389.456</u>	AVANZO ECONOMICO	<u>18.252.595.396</u>
		TOTALE A PAREGGIO	<u>85.737.389.456</u>

SITUAZIONE AMMINISTRATIVA ALLA DATA DEL 31.12.1999

Consistenza di cassa all'inizio dell'esercizio		54.512.330.531	
Riscossioni	in c/competenza	103.874.002.126	
	in c/residui	<u>5.195.776.498</u>	109.069.778.624
Pagamenti	in c/competenze	58.488.625.994	
	in c/residui	<u>14.136.004.375</u>	- 72.624.630.369
<u>Consistenza di cassa alla fine dell'esercizio</u>			
Residui attivi	degli esercizi precedenti dell'esercizio	8.302.149.073	
		<u>17.423.790.382</u>	25.725.939.455
Residui passivi	degli esercizi precedenti dell'esercizio	18.267.339.622	
		<u>40.307.791.035</u>	- <u>58.575.130.657</u>
Avanzo di Amministrazione alla fine dell'esercizio			<u>58.108.287.584</u>