

**N. 5311**  
**TAB. 9**  
*ANNESSO 13*

# CAMERA DEI DEPUTATI

## **DISEGNO DI LEGGE**

PRESENTATO DAL MINISTRO DELL'ECONOMIA E DELLE FINANZE  
**(SINISCALCO)**

Bilancio di previsione dello Stato per l'anno finanziario 2005  
e bilancio pluriennale per il triennio 2005-2007

*Presentato il 30 settembre 2004*

## TABELLA n. 9

**Stato di previsione del Ministero dell'ambiente  
e della tutela del territorio per l'anno finanziario 2005**

**ANNESSO N. 13**

CONTO CONSUNTIVO  
**ENTE PARCO NAZIONALE DELL'ARCIPELAGO TOSCANO**  
ESERCIZIO FINANZIARIO 2003

PAGINA BIANCA

**ANNESSO N. 13**

**allo stato di previsione del Ministero dell'ambiente  
e della tutela del territorio per l'anno finanziario 2005**

**CONTO CONSUNTIVO**

**ENTE PARCO NAZIONALE  
DELL'ARCIPELAGO TOSCANO**

**ESERCIZIO FINANZIARIO 2003**

PAGINA BIANCA

# **RENDICONTO FINANZIARIO 2003**

**PARTE I - ENTRATE**

**PARTE II - USCITE**

PAGINA BIANCA

Parco Naz. Arcipelago Toscano  
 RENDICONTO FINANZIARIO - ENTRATE - Esercizio 2003  
 ( importi espressi in euro )  
**TITOLO 1 - ENTRATE CONTRIBUTIVE**

G E S T I O N E D I C O M P E T E N Z A												
Codice	Numero	Denominazione	P r e v i s i o n i				S o m m e a c c e r t a t e				D i f f e r e n z e r i s p e t t o l e p r e v i s i o n i	
			Iniziali	Variations + (7-4)	Variations - (4-7)	Definitive (4+5-6)	Riscosse	Da riscuotere (10-8)	Tot. accertati (8+9)	In + (10-7)	In - (7-10)	
1	2	3	4	5	6	7	8	9	10	11	12	
CTG.	1	ALIQUOTE CONTRIBUTIVE A CARICO DEI DATORI DI LAVORI E/O DEGLI ISCRITTI										
1 01 10	101	ALIQUOTE CONTRIBUTIVE A CARICO DEI DATORI DI LAVORI E/O DEGLI ISCRITTI										
		Tot. CTG. 1 ALIQUOTE CONTRIBUTIVE A CARICO DEI DATORI DI LAVORI E/O DEGLI ISCRITTI										
CTG.	2	QUOTE DI PARTECIPAZIONE DEGLI ISCRITTI ALL'ONERE DI SPECIFICHE GESTIONI										
1 02 10	102	QUOTE DI PARTECIPAZIONE DEGLI ISCRITTI ALL'ONERE DI SPECIFICHE GESTIONI										

m.c.p. italia \_\_\_\_\_ segue



Parco Naz. Arcipelago Toscano  
 RENDICONTO FINANZIARIO - ENTRATE - Esercizio 2003  
 ( Importi espressi in euro )  
**TITOLO I - ENTRATE CONTRIBUTIVE**

Codice	Numero	G E S T I O N E  D E I  R E S I D U I  A T T I V I										G E S T I O N E  D I  C A S S A			Totale residui attivi al termine dell'esercizio (9+15)
		Residui iniziali	Riscossioni	Da riscuotere (16-14)	Totali (14+15)		V a r i a z i o n i		Previsioni	Riscossioni	Differenza rispetto le previsioni				
					In + (16-13)	In - (13-16)	In + (20-19)	In - (19-20)							
1	2	13	14	15	16	17	18	19	20	21	22	23			
1 01	101														
1 02	102														

m.c.p. italia \_\_\_\_\_ segue





Parco Naz. Arcipelago Toscano  
RENDICONTO FINANZIARIO - ENTRATE - Esercizio 2003  
( Importi espressi in euro )

F I T O L O 1 - ENTRATE CONTRIBUTIVE

		GESTIONE DI COMPETENZA										
		P R E V I S I O N I						S O M M E A C C E R T A T E			Differenze rispetto le previsioni	
Codice	Numero	Denominazione	Iniziali	Variazioni + (7-4)	Variazioni - (4-7)	Definitive (4+5-6)	Riscosse	Da riscuotere (10-8)	Tot. accertati (8+9)	In + (10-7)	In - (7-10)	
1	2	3	4	5	6	7	8	9	10	11	12	

m.c.p. italia segue



**Parco Naz. Arcipelago Toscano**  
**RENDICONTO FINANZIARIO - ENTRATE - Esercizio 2003**  
 ( Importi espressi in euro )

**F I T O L O 1 - ENTRATE CONTRIBUTIVE**

Codice	Numero	G E S T I O N E D E I R E S I D U I A T T I V I				G E S T I O N E D I C A S S A				Totale residui attivi al termine dell'esercizio (9+15)		
		Residui iniziali	Riscossioni	Da riscuotere	Totali	Variazioni		Differenza rispetto le previsioni				
						In +	In -		In +	In -		
			(16-14)	(14+15)	(16-13)	(13-16)		(20-19)	(19-20)			
1	2	13	14	15	16	17	18	19	20	21	22	23



Parco Naz. Arcipelago Toscano  
 RENDICONTO FINANZIARIO - ENTRATE - Esercizio 2003  
 ( Importi espressi in euro )  
**P I T O L O 2 - ENTRATE DERIVANTI DA TRASFERIMENTI CORRENTI**

G E S T I O N E D I C O M P E T E N Z A												
Codice	Numero	Denominazione	P r e v i s i o n i			S o m m e a c c e r t a t e			Differenza rispetto le previsioni			
			Iniziali	Variazioni + (7-4)	Variazioni - (4-7)	Definitive (4+5-6)	Riscosse	Da riscuotere (10-8)	Tot. accertati (8+9)	In + (10-7)	In - (7-10)	
1	2	3	4	5	6	7	8	9	10	11	12	
CTG.	3	TRASFERIMENTI DA PARTE DELLO S TATO										
SUBCTG	10	CONTRIBUTO MINISTERO DELL'AMBI ENTE - GESTIONE										
2 03	10	CONTRIBUTO MINISTERO AMBIENTE - GESTIONE	1.595.000,00	118.335,00		1.713.335,00	1.713.335,00		1.713.335,00			
		Tot. SCT. 10 CONTRIBUTO MINISTERO DELL'AMBI ENTE - GESTIONE	1.595.000,00	118.335,00		1.713.335,00	1.713.335,00		1.713.335,00			
SUBCTG	20	CONTRIBUTI DAL MINISTERO PER G ESTIONE CORRENTE										
2 03	20	CONTRIBUTI MINISTERO AMBIENTE PER SPESE PARTE CORRENTE		235.000,00		235.000,00	165.000,00	70.000,00	235.000,00			

m.c.p. italis segue



Parco Naz. Arcipelago Toscano  
 RENDICONTO FINANZIARIO - ENTRATE - Esercizio 2003  
 ( Importi espressi in euro )  
**TITOLO 2 - ENTRATE DERIVANTI DA TRASFERIMENTI CORRENTI**

Codice	Numero	G E S T I O N E  D E I  R E S I D U I  A T T I V I										G E S T I O N E  D I  C A S S A				Totale residui attivi al termine dell'esercizio (9+15)		
		Residui iniziali		Riscossioni		Da riscuotere		Totali		Variazioni		Previsioni		Riscossioni			Differenza rispetto le previsioni	
		(14)	(15)	(16-14)	(14+15)	In + (16-13)	In - (13-16)	In + (16-13)	In - (13-16)	In + (19-20)	In - (19-20)	In + (20-19)	In - (19-20)	In + (20-19)	In - (19-20)			
1	2	13	14	15	16	17	18	19	20	21	22	23						
2 03 10	301							1.713.335,00	1.713.335,00	1.713.335,00	1.713.335,00							
								1.713.335,00	1.713.335,00	1.713.335,00	1.713.335,00							
2 03 20	302							235.000,00	165.000,00	165.000,00	70.000,00							

m.c.p. italia

segue



Parco Naz. Arcipelago Toscano  
 RENDICONTO FINANZIARIO - ENTRATE - Esercizio 2003  
 ( Importi espressi in euro )  
**C I T O L O 2 - ENTRATE DERIVANTI DA TRASFERIMENTI CORRENTI**

G E S T I O N E D I C O M P E T E N Z A												
Codice	Numero	Denominazione	P r e v i s i o n i			S o m m e a c c e r t a t e			Differenze rispetto le previsioni			
			Iniziali	Variations + (7-4)	Variations - (4-7)	Definitive (4+5-6)	Riscosse	Da riscuotere (10-8)	Tot. accertati (8+9)	In + (10-7)	In - (7-10)	
1	2	3	4	5	6	7	8	9	10	11	12	13
		Tot. Sct. 20 CONTRIBUTI DAL MINISTERO PER GESTIONE CORRENTE		235.000,00		235.000,00	165.000,00	70.000,00	235.000,00			
SUBCTG	30	CONTRIBUTO STATO GESTIONE 93/96										
		16										
2	03	303										
		Tot. Sct. 30 CONTRIBUTO STATO GESTIONE 93/96										
		6										
		Riapp. Ctg. 3 TRASFERIMENTI DA PARTE DELLO STATO										
		TATO										
		Tot. Sct. 10 CONTRIBUTO MINISTERO DELL'AMBIENTE - GESTIONE	1.595.000,00	338.335,00		1.713.335,00	1.713.335,00		1.713.335,00			
		Tot. Sct. 20 CONTRIBUTI DAL MINISTERO PER GESTIONE CORRENTE		235.000,00		235.000,00	165.000,00	70.000,00	235.000,00			

m.c.p. italia segue





Parco Naz. Arcipelago Toscano  
 RENDICONTO FINANZIARIO - ENTRATE - Esercizio 2003  
 ( Importi espressi in euro )  
 TITOLO 2 - ENTRATE DERIVANTI DA TRASFERIMENTI CORRENTI

G E S T I O N E D I C O M P E T E N Z A												
Codice	Numero	Denominazione	P r e v i s i o n i				S o m m e a c c e r t a t e				Differenze rispetto le previsioni	
			Iniziali	Variations + (7-4)	Variations - (4-7)	Definitive (4+5-6)	Riscosse	Da riscuotere (10-8)	Tot. accertati (8+9)	In + (10-7)	In - (7-10)	
1	2	3	4	5	6	7	8	9	10	11	12	
		Tot.SCT. 30 CONTRIBUTO STATO GESTIONE 93/9										
		6										
		Tot. CTG. 3 TRASFERIMENTI DA PARTE DELLO S	1.595.000,00	353.335,00		1.948.335,00	1.878.335,00	70.000,00	1.948.335,00			
		TATO										
CTG.	4	TRASFERIMENTI DA PARTE DELLE										
		REGIONI										
SUBCTG	10	CONTRIBUTO REGIONE PROGETTO WE										
		BCAM NEI PARCHI										
2 04 10	401	CONTRIBUTI REGIONE		58.000,00		58.000,00	29.000,00	29.000,00	58.000,00			
		Tot.SCT. 10 CONTRIBUTO REGIONE PROGETTO WE		58.000,00		58.000,00	29.000,00	29.000,00	58.000,00			
		BCAM NEI PARCHI										
		Riep. Ctg. 4 TRASFERIMENTI DA PARTE DELLE										
		REGIONI										



segue

Parco Naz. Arcipelago Toscano  
 RENDICONTO FINANZIARIO - ENTRATE - Esercizio 2003

( Importi espressi in euro )

F I T O L O 2 - ENTRATE DERIVANTI DA TRASFERIMENTI CORRENTI

Codice	Numero	G E S T I O N E D E I R E S I D U I A T T I V I							G E S T I O N E D I C A S S A							Totale residui attivi al termine dell'esercizio (9+15)
		Residui iniziali	Riscossioni	Da riscuotere (16-14)	Totali (14+15)	V a r i a z i o n i		Previsioni	Riscossioni	Differenza rispetto le previsioni		In - (19-20)	In + (20-19)	In - (19-20)		
						In + (16-13)	In - (13-16)			In + (20-19)	In - (19-20)					
1	2	13	14	15	16	17	18	19	20	21	22	23	23			
								1.948.335,00	1.878.335,00	1.878.335,00	70.000,00	70.000,00	70.000,00			
2	04	10						58.000,00	29.000,00	29.000,00	29.000,00	29.000,00	29.000,00	29.000,00	29.000,00	29.000,00

m.c.p. italia

segue





Parco Naz. Arcipelago Toscano  
 RENDICONTO FINANZIARIO - ENTRATE - Esercizio 2003  
 ( Importi espressi in euro )  
**TITOLO 2 - ENTRATE DERIVANTI DA TRASFERIMENTI CORRENTI**

G E S T I O N E D I C O M P E T E N Z A														
Codice	Numero	Denominazione	P r e v i s i o n i				S o m m e a c c e r t a t e				D i f f e r e n z e r i s p e t t o l e p r e v i s i o n i			
			Initiali	Variazioni + (7-4)	Variazioni - (4-7)	Definitive (4+5-6)	Riscosse	Da riscuotere (10-8)	Tot. accertati (8+9)	In + (10-7)	In - (7-10)			
1	2	3	4	5	6	7	8	9	10	11	12			
		Tot. SCT. 10 CONTRIBUTO REGIONE PROGETTO ME BCM NEI PARCHI		58.000,00		58.000,00	29.000,00	29.000,00	58.000,00					
		Tot. CTG. 4 TRASFERIMENTI DA PARTE DELLE REGIONI		58.000,00		58.000,00	29.000,00	29.000,00	58.000,00					
CTG.	5	TRASFERIMENTI DA PARTE DEI COM UNI E DELLE PROVINCE												
SUBCTG	20	CONTRIBUTO DALLA PROVINCIA "PA RCO PROGETTI"												
2 05 20	304	CONTRIBUTI DALLA PROVINCIA		6.000,00		6.000,00	6.000,00	6.000,00	6.000,00					
		Tot. SCT. 20 CONTRIBUTO DALLA PROVINCIA "PA RCO PROGETTI"		6.000,00		6.000,00	6.000,00	6.000,00	6.000,00					
		Risp. CTG. 5 TRASFERIMENTI DA PARTE DEI COM UNI E DELLE PROVINCE												

m.c.p. italia

segue



Parco Naz. Arcipelago Toscano  
**RENDICONTO FINANZIARIO - ENTRATE - Esercizio 2003**

( Importi espressi in euro )

**TITOLO 2 - ENTRATE DERIVANTI DA TRASFERIMENTI CORRENTI**

Codice Numero	G E S T I O N E D E I R E S I D U I A T T I V I			G E S T I O N E D I C A S S A				Totale residui attivi al termine dell'esercizio (9+15)			
	Riscossioni (14+15)	Da riscuotere (16-14)	Totali (14+15)	Variazioni		Differenza rispetto le previsioni					
	Residui iniziali	Riscossioni	Totali	In + (16-13)	In - (13-16)	In + (20-19)	In - (19-20)				
1	2	3	4	5	6	7	8	9			
	13	14	15	16	17	18	19	20	21	22	23
							58.000,00	29.000,00	29.000,00	29.000,00	29.000,00
							58.000,00	29.000,00	29.000,00	29.000,00	29.000,00
12 05 20	304						6.000,00			6.000,00	6.000,00
							6.000,00			6.000,00	6.000,00



Parco Naz. Arcipelago Toscano  
 RENDICONTO FINANZIARIO - ENTRATE - Esercizio 2003  
 ( Importi espressi in euro )  
**F I T O L O 2 - ENTRATE DERIVANTI DA TRASFERIMENTI CORRENTI**

G E S T I O N E D I C O M P E T E N Z A												
Codice	Numero	Denominazione	P r e v i s i o n i			S o m m e a c c e r t a t e				Differenze rispetto le previsioni		
			Iniziali	Variations + (7-4)	Variations - (4-7)	Definitive (4+5-6)	Riscosse	Da riscuotere (10-8)	Tot. accertati (8+9)	In + (10-7)	In - (7-10)	
1	2	3	4	5	6	7	8	9	10	11	12	
	Tot. SCT.	20 CONTRIBUTO DALLA PROVINCIA *PA RCD PROGETTI*		6.000,00		6.000,00		6.000,00		6.000,00		
	Tot. CTG.	5 TRASFERIMENTI DA PARTE DEI COM UNI E DELLE PROVINCE		6.000,00		6.000,00		6.000,00		6.000,00		
	Riep. TIF.	2 ENTRATE DERIVANTI DA TRASFERIM ENTI CORRENTI										
	Tot. CTG.	3 TRASFERIMENTI DA PARTE DELLO S TATO	1.595.000,00	353.335,00		1.948.335,00	1.878.335,00	70.000,00		1.948.335,00		
	Tot. CTG.	4 TRASFERIMENTI DA PARTE DELLE REGIONI		58.000,00		58.000,00	29.000,00	29.000,00		58.000,00		
	Tot. CTG.	5 TRASFERIMENTI DA PARTE DEI COM UNI E DELLE PROVINCE		6.000,00		6.000,00		6.000,00		6.000,00		
	Tot. CTG.	6 TRASFERIMENTI DA PARTE DI ALTR I ENTI DEL SETTORE PUBBLICO E PRIVATO										

m.c.p. italia segue



Parco Naz. Arcipelago Toscano  
 RENDICONTO FINANZIARIO - ENTRATE - Esercizio 2003

( Importi espressi in euro )

F I T O L O 2 - ENTRATE DERIVANTI DA TRASFERIMENTI CORRENTI

Codice	Numero	G E S T I O N E D E I R E S I D U I A T T I V I				G E S T I O N E D I C A S S A				Totale residui attivi al termine dell'esercizio (9+15)		
		Residui iniziali	Riscossioni	Da riscuotere	Totall	Variazioni		Differenza rispetto le previsioni				
		(16-14)	(14+15)	(16-14)	(14+15)	In +	In -	In +	In -			
				(16-14)	(14+15)	(16-13)	(13-16)	(20-19)	(19-20)			
1	2	13	14	15	16	17	18	19	20	21	22	23
								6.000,00			6.000,00	6.000,00
								6.000,00			6.000,00	6.000,00
								1.948.335,00	1.878.335,00	1.878.335,00	70.000,00	70.000,00
								58.000,00	29.000,00	29.000,00	29.000,00	29.000,00
								6.000,00			6.000,00	6.000,00

m.c.p. italia

segue



Parco Naz. Arcipelago Toscano  
 RENDICONTO FINANZIARIO - ENTRATE - Esercizio 2003  
 ( Importi espressi in euro )  
**T I T O L O 2 - ENTRATE DERIVANTI DA TRASFERIMENTI CORRENTI**

G E S T I O N E D I C O M P E T E N Z A												
Codice	Numero	Denominazione	P r e v i s i o n i				S o m m e a c c e r t a t e				Differenze rispetto le previsioni	
			Iniziali	Variazioni + (7-4)	Variazioni - (4-7)	Definitive (4+5-6)	Riscosse	Da riscuotere (10-8)	Tot. accertati (8+9)	In + (10-7)	In - (7-10)	
1	2	3	4	5	6	7	8	9	10	11	12	
		TOT. TIT. 2 ENTRATE DERIVANTI DA TRASFERIM	1.595.000,00	417.335,00		2.012.335,00	1.907.335,00	105.000,00	2.012.335,00			
		ENTI CORRENTI										

m.c.p. italia

segue



Parco Naz. Arcipelago Toscano  
 RENDICONTO FINANZIARIO - ENTRATE - Esercizio 2003  
 ( importi espressi in euro )  
 TITOLO 2 - ENTRATE DERIVANTI DA TRASFERIMENTI CORRENTI

Codice	Numero	G E S T I O N E  D E I  R E S I D U I  A T T I V I				G E S T I O N E  D I  C A S S A				Totale residui attivi al termine dell'esercizio (9+15)		
		Residui iniziali	Riscossioni	Da riscuotere	Totali	Variazioni		Differenza rispetto le previsioni				
		(16-14)	(14-15)	(16-14)	(14-15)	In + (16-13)	In - (13-16)	In + (20-19)	In - (19-20)			
1	2	13	14	15	16	17	18	19	20	21	22	23
								2.012.335,00	1.907.335,00	1.907.335,00	105.000,00	105.000,00

segue



m.c.p. italis

Parco Naz. Arcipelago Toscano  
 RENDICONTO FINANZIARIO - ENTRATE - Esercizio 2003  
 ( Importi espressi in euro )

C I T O L O 3 - ALTRE ENTRATE

G E S T I O N E D I C O M P E T E N Z A													
Codice	Numero	Denominazione	P r e v i s i o n i					S o m m e a c c e r t a t e				Differenze rispetto le previsioni	
			Iniziali	Variazioni + (7-4)	Variazioni - (4-7)	Definitive (4+5-6)	Riscosse	Da riscuotere (10-8)	Tot. accertati (8+9)	In + (10-7)	In - (7-10)		
1	2	3	4	5	6	7	8	9	10	11	12		
CTG.	7	ENTRATE DERIVANTI DALLA VENDITA DI BENI E DALLA PRESTAZIONE DI SERVIZI											
SUBCTG	10	PROVENTI DERIVANTI DALLA GESTIONE DELLA FAUNA SELVATICA											
3 07 10	710	PROVENTI DERIVANTI DALLA GESTIONE DELLA FAUNA SELVATICA	12.000,00	4.930,71		16.930,71		16.930,71	16.930,71				
		Tot. SCT. 10 PROVENTI DERIVANTI DALLA GESTIONE DELLA FAUNA SELVATICA	12.000,00	4.930,71		16.930,71		16.930,71	16.930,71				
SUBCTG	20	RICAVI DALLA VENDITA DI PUBBLICAZIONI EDITE DALL'ENTE											
3 07 20	702	RICAVI DALLA VENDITA DI PUBBLICAZIONI EDITE DALL'ENTE											

m.c.p. italia

segue



Parco Naz. Arcipelago Toscano  
 RENDICONTO FINANZIARIO - ENTRATE - Esercizio 2003  
 ( Importi espressi in euro )

T I T O L O 3 - ALTRE ENTRATE

Codice	Numero	G E S T I O N E D E I R E S I D U I A T T I V I				G E S T I O N E D I C A S S A				Totale residui attivi al termine dell'esercizio (9+15)		
		Residui iniziali	Riscossioni	Da riscuotere	Totali	Variazioni		Differenza rispetto le previsioni				
						In + (16-13)	In - (13-16)	In + (20-19)	In - (19-20)			
1	2	13	14	15	16	17	18	19	20	21	22	23
13 07 10	710											
		28.805,86	19.482,09	9.323,77	28.805,86			45.736,57	19.482,09	19.482,09	26.254,48	26.254,48
		28.805,86	19.482,09	9.323,77	28.805,86			45.736,57	19.482,09	19.482,09	26.254,48	26.254,48
13 07 20	702											

segue





Parco Naz. Arcipelago Toscano  
RENDICONTO FINANZIARIO - ENTRATE - Esercizio 2003  
( Importi espressi in euro )  
TITOLO 3 - ALTRE ENTRATE

G E S T I O N E D I C O M P E T E N Z A												
P R E V I S I O N I												
Codice	Numero	Denominazione	Iniziali	Variazioni + (7-4)	Variazioni - (4-7)	Definitive (4+5-6)	Riscosse	Da riscuotere (10-8)	Tot. accertati (8+9)	Differenza rispetto le previsioni	In + (10-7)	In - (7-10)
	1	2	3	4	5	6	7	8	9	10	11	12
Tot.SCT. 20 RICEVUTE DALLA VENDITA DI FUEBBI CAZIONI EDITE DALL'ENTE												
SUBCTG	30	PROVENTI DERIVANTI DAL PAGAMEN TO DEI BIGLIETTI DI ACCESSO DE LL'AREA PROTETTA										
3 07	30	PROVENTI DERIVANTI DAL PAGAMENTO DEI BIGLIETTI DI ACCESSO DELL'AREA PROTETTA	31.000,00	9.000,00		40.000,00	39.318,00	144,00	39.462,00			538,00
		Tot.SCT. 30 PROVENTI DERIVANTI DAL PAGAMEN TO DEI BIGLIETTI DI ACCESSO DE LL'AREA PROTETTA	31.000,00	9.000,00		40.000,00	39.318,00	144,00	39.462,00			538,00
SUBCTG	40	GESTIONE ISOLE DELL'ARCIPELAGO										

m.c.p. italia

segue



Parco Naz. Arcipelago Toscano  
 RENDICONTO FINANZIARIO - ENTRATE - Esercizio 2003

( Importi espressi in euro )

T I T O L O 3 - ALTRE ENTRATE

		G E S T I O N E D E I R E S I D U I A T T I V I			G E S T I O N E D I C A S S A					Totale residui attivi		
Codice	Numero	Riscossioni		Totali (14+15)	Variazioni		Differenza rispetto le previsioni		In - (19-20)	In - (20-19)	In + (19-20)	In - (19-20) (9+15)
		Da riscuotere (16-14)	Riscossioni (13-16)		In + (16-13)	In - (13-16)	Previsioni (19-20)	Riscossioni (20-19)				
1	2	13	14	15	16	17	18	19	20	21	22	23
13 07 30	715											
								40.000,00	39.318,00	39.318,00	682,00	144,00
								40.000,00	39.318,00	39.318,00	682,00	144,00

segue

m.c.p. italia



Parco Naz. Arcipelago Toscano  
 RENDICONTO FINANZIARIO - ENTRATE - Esercizio 2003  
 ( Importi espressi in euro )  
 TITOLO 3 - ALTRE ENTRATE

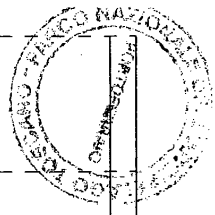
G E S T I O N E D I C O M P E T E N Z A												
Codice	Numero	Denominazione	P r o v v i s i o n i			S o m m e a c c e r t a t e					Differenze rispetto le previsioni	
			Iniziali	Variazioni + (7-4)	Variazioni - (4-7)	Definitive (4+5-6)	Riscosse	Da riscuotere (10-8)	Tot. accertati (8+9)	In + (10-7)	In - (7-10)	
1	2	3	4	5	6	7	8	9	10	11	12	
3 07 40	711	GESTIONE ISOLA DI PIANOSA										
3 07 40	712	GESTIONE ISOLA DI CAPRAIA										
3 07 40	713	GESTIONE ISOLA DEL GIGLIO										
3 07 40	714	GESTIONE ISOLA DI GIANNURI										
		Tot. SCT. 40 GESTIONE ISOLE DELL'ARCIPELAGO										
SUBCTG	60	RICAVI DALLA VENDITA E COMMERCIALIZZAZIONE DI MATERIALE PROMOZIONALE										
3 07 60	706	RICAVI DALLA VENDITA E COMMERCIALIZZAZIONE DI MATERIALE PROMOZIONALE	67.000,00			67.000,00	3.513,76		3.513,76		63.486,24	
		Tot. SCT. 60 RICAVI DALLA VENDITA E COMMERCIALIZZAZIONE DI MATERIALE PROMOZIONALE	67.000,00			67.000,00	3.513,76		3.513,76		63.486,24	
SUBCTG	70	PROVENTI DERIVANTI DALL'UTILIZZO DI ATTREZZATURE E STRUTTURE DELL'ENTE										



**Parco Naz. Arcipelago Toscano**  
**RENDICONTO FINANZIARIO - ENTRATE - Esercizio 2003**  
 ( Importi espressi in euro )

**TITOLO 3 - ALTRE ENTRATE**

Codice	Numero	G E S T I O N E  D E I  R E S I D U I  A T T I V I										G E S T I O N E  D I  C A S S A				Totale residui attivi al termine dell'esercizio (9+15)	
		Residui iniziali		Da riscuotere		Totali		Variazioni		Riscossioni		Differenza rispetto le previsioni		In - (19-20)			
		(14+15)	(16-14)	(14+15)	(16-14)	(14+15)	(16-14)	In + (16-13)	In - (13-16)	Previsioni	Riscossioni	In + (20-19)	In - (19-20)				
1	2	13	14	15	16	17	18	19	20	21	22	23					
3 07 40	711		10.329,14				10.329,14			10.329,14							10.329,14
3 07 40	712																
3 07 40	713																
3 07 40	714																
			10.329,14				10.329,14			10.329,14							10.329,14
3 07 60	706																
			39,24				39,24			67.039,24		3.513,76		3.513,76		3.513,76	63.525,48
			39,24				39,24			67.039,24		3.513,76		3.513,76		3.513,76	63.525,48



Parco Naz. Arcipelago Toscano  
 RENDICONTO FINANZIARIO - ENTRATE - Esercizio 2003  
 ( importi espressi in euro )

TITOLO 3 - ALTRE ENTRATE

G E S T I O N E D I C O M P E T E N Z A												
Codice	Numero	Denominazione	P r e v i s i o n i				S o m m e a c c e r t a t e				Differenze rispetto le previsioni	
			Iniziali	Variations + (7-4)	Variations - (4-7)	Definitive (4+5-6)	Riscosse	Da riscuotere (10-8)	Tot. accertati (8+9)	In + (10-7)	In - (7-10)	
1	2	3	4	5	6	7	8	9	10	11	12	
3 07	70	PROVENTI DERIVANTI DALL'UTILIZZO DI ATTREZZATURE E STRUTTURE DELL'ENTE										
		Tot.SCT. 70 PROVENTI DERIVANTI DALL'UTILIZZO DI ATTREZZATURE E STRUTTURE DELL'ENTE										
SUBCTG	80	PROVENTI DERIVANTI DALLA GESTIONE DI STRUTTURE RICETTIVE										
3 07	80	PROVENTI DERIVANTI DALLA GESTIONE DI STRUTTURE RICETTIVE										
		Tot.SCT. 80 PROVENTI DERIVANTI DALLA GESTIONE DI STRUTTURE RICETTIVE										
		Risp. Ctg. 7 ENTRATE DERIVANTI DALLA VENDITA DI BENI E DALLA PRESTAZIONE DI SERVIZI										

m.c.p. italia

segue



Parco Naz. Arcipelago Toscano  
 RENDICONTO FINANZIARIO - ENTRATE - Esercizio 2003  
 ( Imposti espressi in euro )  
**TITOLO 3 - ALTRE ENTRATE**

Codice	Numero	G E S T I O N E D E I R E S I D U I A T T I V I				G E S T I O N E D I C A S S A					Totale residui attivi al termine dell'esercizio (9+15)		
		Residui iniziali (13)	Riscossioni (14)		Da riscuotere (16-14)	Totali (14+15)		Variazioni	Differenza rispetto le previsioni				
			Riscossioni (15)	Totali (14+15)		In + (16-13)	In - (13-16)		Previsioni (19)	Riscossioni (20)		In + (20-19)	In - (19-20)
	2						17	18	19	20	21	22	23
3 07	707												
3 07	807												



**Parco Naz. Arcipelago Toscano - ENTRATE - Esercizio 2003**  
**RENDICONTO FINANZIARIO**  
 ( Importi espressi in euro )

**TITOLO 3 - ALTRE ENTRATE**

G E S T I O N E D I C O M P E T E N Z A												
P r e v i s i o n i												
Codice	Numero	Denominazione	Iniziali	Variazioni +			Definitive	Somme accertate			Differenze rispetto le previsioni	
				(7-4)	Variazioni -	(4-7)		Riscosse	Da riscuotere	Tot. accertati	In +	In -
1	2	3	4	5	6	7	8	9	10	11	12	
	Tot. SCT.	10	PROVENTI DERIVANTI DALLA GESTIONE DELLA FAUNA SELVATICA	12.000,00	4.930,71	16.930,71	16.930,71	16.930,71	16.930,71			
	Tot. SCT.	15	PROVENTI DERIVANTI DAL PAGAMENTO DEI BIGLIETTI DI ACCESSO DELL'AREA PROTETTA									
	Tot. SCT.	20	RICAVI DALLA VENDITA DI PUBBLICAZIONI EDITE DALL'ENTE									
	Tot. SCT.	30	PROVENTI DERIVANTI DAL PAGAMENTO DEI BIGLIETTI DI ACCESSO DELL'AREA PROTETTA	31.000,00	9.000,00	40.000,00	39.318,00	144,00	39.462,00			538,00
	Tot. SCT.	40	GESTIONE ISOLE DELL'ARCIPELAGO									
	Tot. SCT.	60	RICAVI DALLA VENDITA E COMMERCIALIZZAZIONE DI MATERIALE PROMOSIONALE	67.000,00		67.000,00	3.513,76		3.513,76			63.486,24
	Tot. SCT.	70	PROVENTI DERIVANTI DALL'UTILIZZO DI ATTREZZATURE E STRUTTURE DELL'ENTE									
	Tot. SCT.	80	PROVENTI DERIVANTI DALLA GESTIONE DI STRUTTURE RICETTIVE									

m.c.p. italia

segue







Parco Naz. Arcipelago Toscano  
 RENDICONTO FINANZIARIO - ENTRATE - Esercizio 2003  
 ( importi espressi in euro )

TITOLO 3 - ALTRE ENTRATE

G E S T I O N E D I C O M P E T E N Z A												
Codice	Numero	Denominazione	P r e v i s i o n i				S o m m e a c c e r t a t e				Differenze rispetto le previsioni	
			Variazioni + (7-4)	Variazioni - (4-7)	Definitive (4+5-6)	Riscosse	Da riscuotere (10-8)	Tot. accertati (8+9)	In + (10-7)	In - (7-10)		
1	2	3	4	5	6	7	8	9	10	11	12	
		Tot. SCT. 100 PROVENTI DERIVANTI DALLA GESTI ONE DELLA PARCA SELVATICA										
		Tot. SCT. 150 PROVENTI DERIVANTI DAL PAGAMEN TO DEI BIGLIETTI DELL'AREA PRO TETTA										
		Tot. CTG. 7 ENTRATE DERIVANTI DALLA VENDIT A DI BENI E DALLA PRESTAZIONE DI SERVIZI	110.000,00	13.930,71		123.930,71	42.831,76	17.074,71	59.906,47		64.024,24	
CTG.	9	POSTE CORRETTIVE E COMPENSATIV E DI SPESE CORRENTI										
SUBCTG	10	RECUPERO SPESE PER DANNI ARREC ATI AL PATRIMONIO										
3 09 10	901	RECUPERO SPESE PER DANNI ARRECATI AL PATRIMON IO										

m.c.p. italia

segue



**Parco Naz. Arcipelago Toscano  
RENDICONTO FINANZIARIO - ENTRATE - Esercizio 2003**  
( Importi espressi in euro )

**T I T O L O 3 - ALTRE ENTRATE**

Codice	Numero	G E S T I O N E D E I R E S I D U I A T T I V I		G E S T I O N E D I C A S S A							Totale residui attivi al termine dell'esercizio (9+15)	
		Riscossioni (14-15)	Totali (14+15)	Variazioni		Differenza rispetto le previsioni		Riscossioni (20-19)	In + (19-20)	In - (20-19)		
				In + (16-13)	In - (13-16)	Previsioni (16-15)	Riscossioni (20-19)					In + (19-20)
1	2	13	14	15	16	17	18	19	20	21	22	23
		39.174,24	19.482,09	9.323,77	28.805,86		10.368,38	163.104,95	62.313,85	62.313,85	100.791,10	26.398,48
13 09 10	901											

m.c.p. italia

segue



Parco Naz. Arcipelago Toscano  
 RENDICONTO FINANZIARIO - ENTRATE - Esercizio 2003  
 ( Importi espressi in euro )

TITOLO 3 - ALTRE ENTRATE

G E S T I O N E D I C O M P E T E N Z A														
P r e v i s i o n i														
Codice	Numero	Denominazione	Iniziali			Variazioni +			Somme accertate			Differenze rispetto le previsioni		
			7-4)	4-7)	4+5-6)	7-4)	4-7)	4+5-6)	Riscosse	Da riscuotere	Tot. accertati	In +	In -	
1	2	3	4	5	6	7	8	9	10	11	12			
		Tot.SCT. 10 RECUPERO SPESE PER DANNI ARREC ATI AL PATRIMONIO												
		Risp. Ctg. 9 POSTE CORRETTIVE E COMPENSATIV E DI SPESE CORRENTI												
		Tot.SCT. 10 RECUPERO SPESE PER DANNI ARREC ATI AL PATRIMONIO												
		Tot.SCT. 40 RECUPERO SPESE PER DANNI ARREC ATI AL PATRIMONIO AMBIENTALE												
		Tot. CTG. 9 POSTE CORRETTIVE E COMPENSATIV E DI SPESE CORRENTI												
CTG.	10	ENTRATE NON CLASSIFICABILI IN ALTRE VOCI												
SUBCTG	10	PROVENTI CONCILIAZIONI AMMONDE COSE SEQUESTRATE												

m.c.p. italia

segue



**Parco Naz. Arcipelago Toscano  
RENDICONTO FINANZIARIO - ENTRATE - Esercizio 2003**  
( Importi espressi in euro )

**T I T O L O 3 - ALTRE ENTRATE**

Codice	Numero	G E S T I O N E D E I R E S I D U I A T T I V I		G E S T I O N E D I C A S S A				Totale residui attivi al termine dell'esercizio (9+15)				
		R i s c o s s i o n i		V a r i a z i o n i		D i f f e r e n z a r i s p e t t o l e p r e v i s i o n i						
		Da riscuotere (16-14)	Totali (14+15)	In + (16-13)	In - (13-16)	Previsioni	Riscossioni		In + (20-19)	In - (19-20)		
1	2	13	14	15	16	17	18	19	20	21	22	23



**Parco Naz. Arcipelago Toscano**  
**RENDICONTO FINANZIARIO - ENTRATE - Esercizio 2003**  
 ( Importi espressi in euro )

**TITOLO 3 - ALTRE ENTRATE**

G E S T I O N E D I C O M P E T E N Z A												
P R E V I S I O N I												
Codice	Numero	Denominazione	P R E V I S I O N I			S o m m e a c c e r t a t e				Differenze rispetto le previsioni		
			Iniziali	Variations + (7-4)	Variations - (4-7)	Definitive (4+5-6)	Riscosse	Da riscuotere (10-8)	Tot. accertati (8+9)	In + (10-7)	In - (7-10)	
1	2	3	4	5	6	7	8	9	10	11	12	
3 10 10	1001	PROVENTI CONCILIAZIONI AMMONDE COSE SEQUESTRATE										
		TE										
		Tot. SCT. 10 PROVENTI CONCILIAZIONI AMMONDE COSE SEQUESTRATE										
SUBCTG	20	PROVENTI DA SANZIONI AMMINISTRATIVE										
		ATIVE										
3 10 20	1002	PROVENTI DA SANZIONI AMMINISTRATIVE	15.000,00	4.000,00		19.000,00	16.900,65	2.235,60	19.136,25	136,25		
		Tot. SCT. 20 PROVENTI DA SANZIONI AMMINISTRATIVE	15.000,00	4.000,00		19.000,00	16.900,65	2.235,60	19.136,25	136,25		
SUBCTG	30	CONTRIBUTI E LIBERALITA' DA TERZI										
		RZI										

m.c.p. italia

segue



Parco Naz. Arcipelago Toscano  
**RENDICONTO FINANZIARIO - ENTRATE - Esercizio 2003**  
 ( Importi espressi in euro )

**TITOLO 3 - ALTRE ENTRATE**

Codice	Numero	G E S T I O N E D E I R E S I D U I A T T I V I				O R E S T I O N E D I C A S S A				Totale residui attivi al termine dell'esercizio (9+15)		
		Residui iniziali	Riscossioni	Da riscuotere (16-14)	Totali (14+15)	Variazioni		Differenza rispetto le previsioni				
				In + (16-13)	In - (13-16)	Previsioni (20-19)	In - (19-20)	In + (20-19)	In - (19-20)			
1	2	13	14	15	16	17	18	19	20	21	22	23
3 10 10	1001											
3 10 20	1002	3.722,69	3.722,69	3.722,69	3.722,69	3.722,69		22.722,69	20.623,34	20.623,34	2.099,35	2.235,60
		3.722,69	3.722,69	3.722,69	3.722,69	3.722,69		22.722,69	20.623,34	20.623,34	2.099,35	2.235,60

m.c.p. italia

segue



Parco Naz. Arcipelago Toscano  
 RENDICONTO FINANZIARIO - ENTRATE - Esercizio 2003  
 ( Importi espressi in euro )

TITOLO 3 - ALTRE ENTRATE

G E S T I O N E D I C O M P E T E N Z A												
Codice	Numero	Denominazione	P r e v i s i o n i			S o m m e a c c e r t a t e				D i f f e r e n z e r i s p e t t o l e p r o v i s i o n i		
			Iniziali	Variazioni + (7-4)	Variazioni - (4-7)	Definitive (4+5-6)	Riscosse	Da riscuotere (10-8)	Tot. accertati (8+9)	In + (10-7)	In - (7-10)	
1	2	3	4	5	6	7	8	9	10	11	12	
3 10 30	703	CONTRIBUTI E LIBERALITA' DA TERZI	500,00			500,00						500,00
		Tot. Sct. 30 CONTRIBUTI E LIBERALITA' DA TERZI	500,00			500,00						500,00
		RZI										
SUBCTG	40	RIMBORSI E RECUPERI DIVERSI										
3 10 40	1003	RIMBORSI E RECUPERI DIVERSI	2.500,00	6.000,00		8.500,00	7.521,33	639,64	8.160,97			339,03
		Tot. Sct. 40 RIMBORSI E RECUPERI DIVERSI	2.500,00	6.000,00		8.500,00	7.521,33	639,64	8.160,97			339,03
SUBCTG	50	PROVENTI DIVERSI										
3 10 50	1004	PROVENTI DIVERSI	1.500,00	43.170,36		44.670,36	542.314,57	95,53	542.410,10	497.739,74		
		Tot. Sct. 50 PROVENTI DIVERSI	1.500,00	43.170,36		44.670,36	542.314,57	95,53	542.410,10	497.739,74		

m.c.p. Italia

segue



**Parco Naz. Arcipelago Toscano**  
**RENDICONTO FINANZIARIO - ENTRATE - Esercizio 2003**  
 ( Importi espressi in euro )

**TITOLO 3 - ALTRE ENTRATE**

Codice	Numero	G E S T I O N E  D E I  R E S I D U I  A T T I V I				G E S T I O N E  D I  C A S S A				Totale residui attivi al termine dell'esercizio (9+15)		
		Residui iniziali	Riscossioni	Da riscuotere	Totali	V a r i a z i o n i		Differenza rispetto le previsioni				
						In +	In -	In +	In -			
		(14+15)	(16-14)	(15-14)	(14+15)	(13-16)	(16-13)	(15-13)	(19-20)	(20-19)	(19-20)	
1	2	13	14	15	16	18	17	19	20	21	22	23
3 10 30	703				500,00			500,00			500,00	
								500,00			500,00	
3 10 40	1003	7.931,43	7.931,41		7.931,41	0,02		16.431,43	15.452,74	15.452,74	978,69	639,64
		7.931,43	7.931,41		7.931,41	0,02		16.431,43	15.452,74	15.452,74	978,69	639,64
3 10 50	1004	22,53	22,53	22,53	22,53			44.692,89	542.314,57	542.314,57	118,06	118,06
		22,53	22,53	22,53	22,53			44.692,89	542.314,57	542.314,57	118,06	118,06

m.c.p. italia segue





Parco Naz. Arcipelago Toscano

RENDICONTO FINANZIARIO - ENTRATE - Esercizio 2003

( Importi espressi in euro )

TITOLO 3 - ALTRE ENTRATE

G E S T I O N E D I C O M P E T E N Z A													
Codice	Numero	Denominazione	P r e v i s i o n i					S o m m e a c c e r t a t e				Differenze rispetto le previsioni	
			Initiali	Variations + (7-4)	Variations - (4-7)	Definitive (4+5-6)	Riscosse	Da riscuotere (10-8)	Tot. accertati (8+9)	In + (10-7)	In - (7-10)		
1	2	3	4	5	6	7	8	9	10	11	12		
		Riep. Ctg. 10 ENTRATE NON CLASSIFICABILI IN ALTRE VOCI											
		Tot. Sct. 10 PROVENTI CONCILIAZIONI AMMESSE COSE SEQUESTRATE											
		Tot. Sct. 20 PROVENTI DA SANZIONI AMMINISTRATIVE	15.000,00	4.000,00		19.000,00	16.900,65	2.235,60	19.136,25	136,25			
		Tot. Sct. 30 CONTRIBUTI E LIBERALITA' DA TERZI	500,00			500,00						500,00	
		Tot. Sct. 40 RIMBORSI E RECUPERI DIVERSI	2.500,00	6.000,00		8.500,00	7.521,33	639,64	8.160,97	339,03			
		Tot. Sct. 50 PROVENTI DIVERSI	1.500,00	43.170,36		44.670,36	542.314,57	95,53	542.410,10	497.739,74			
		Tot. Ctg. 10 ENTRATE NON CLASSIFICABILI IN ALTRE VOCI	19.500,00	53.170,36		72.670,36	566.736,55	2.970,77	569.707,32	497.875,99		839,03	
		Riep. Tit. 3 ALTRE ENTRATE											
		Tot. Ctg. 7 ENTRATE DERIVANTI DALLA VENDITA DI BENI E DALLA PRESTAZIONE DI SERVIZI	110.000,00	13.930,71		123.930,71	42.831,76	17.074,71	59.906,47	64.024,24			

m.c.p. italia

segue



Parco Naz. Arcipelago Toscano  
 RENDICONTO FINANZIARIO - ENTRATE - Esercizio 2003  
 ( Importi espressi in euro )

TITOLO 3 - ALTRE ENTRATE

Codice	Numero	G E S T I O N E  D E I  R E S I D U I  A T T I V I			G E S T I O N E  D I  C A S S A			Totale residui attivi al termine dell'esercizio (9+15)				
		Riscossioni (14+15)	Da riscuotere (16-14)	Totalli (14+15)	Variazioni	Differenza rispetto le previsioni	In - (19-20)					
		Residui iniziali	Riscossioni	Da riscuotere	Totali	In + (16-13)	In - (13-16)	previsioni	Riscossioni	In + (20-19)	In - (19-20)	
1	2	13	14	15	16	17	18	19	20	21	22	23
		3.722,69	3.722,69		3.722,69			22.722,69	20.623,34	20.623,34	2.099,35	2.235,60
								500,00			500,00	
		7.931,43	7.931,41		7.931,41		0,02	16.431,43	15.452,74	15.452,74	978,69	639,64
		22,53		22,53	22,53			44.692,89	542.314,57	542.314,57		118,06
		11.676,65	11.654,10	22,53	11.676,63		0,02	84.347,03	578.390,65	578.390,65	3.578,04	2.993,30
		39.174,24	19.482,09	9.323,77	28.805,86		10.368,38	163.104,95	62.313,85	62.313,85	100.791,10	26.398,48

m.c.p. italia


segue



Parco Naz. Arcipelago Toscano  
 RENDICONTO FINANZIARIO - ENTRATE - Esercizio 2003  
 ( Importi espressi in euro )  
 TITOLO 3 - ALTRE ENTRATE

G E S T I O N E D I C O M P E T E N Z A												
P r e v i s i o n i												
Codice	Numero	Denominazione	S o m m e a c c e r t a t e				Differenze rispetto le previsioni					
			Iniziali	Variazioni + (7-4)	Variazioni - (4-7)	Definitive (4+5-6)	Riscosse	Da riscuotere (10-8)	Tot. accertati (8+9)	In + (10-7)	In - (7-10)	
1	2	3	4	5	6	7	8	9	10	11	12	
		Tot. CTG. 8 REDDITI E PROVENTI PATRIMONIALI										
		I										
		Tot. CTG. 9 POSTE CORRETTIVE E COMPENSATIV E DI SPESE CORRENTI										
		Tot. CTG. 10 ENTRATE NON CLASSIFICABILI IN ALTRE VOCI	19.500,00	53.170,36		72.670,36	566.736,55	2.970,77	569.707,32	497.875,99	839,03	
		Tot. CTG. 80 REDDITI E PROVENTI PATRIMONIALI										
		I										
		Tot. TIT. 3 ALTRE ENTRATE	129.500,00	67.101,07		196.601,07	609.568,31	20.045,48	629.613,79	497.875,99	64.863,27	

m.c.p. italia segue





Parco Naz. Arcipelago Toscano  
RENDICONTO FINANZIARIO - ENTRATE - Esercizio 2003

( importi espressi in euro )

TITOLO 4 - ENTRATE PER ALIENAZIONE DI BENI BENI PATRIMONIALI E RISCOSSIONE DI CREDITI

G E S T I O N E D I C O M P E T E N Z A												
Codice	Numero	Denominazione	P r e v i s i o n i				S o m m e a c c e r t a t e				Differenze rispetto le previsioni	
			Iniziali	Variazioni + (7-4)	Variazioni - (4-7)	Definitive (4+5-6)	Riscosse	Da riscuotere (10-8)	Tot. accertati (8+9)	In + (10-7)	In - (7-10)	
1	2	3	4	5	6	7	8	9	10	11	12	
CTG.	11	ALIENAZIONE DI IMMOBILI E DIRI TTI REALI										
4 11 10	1101	ALIENAZIONE DI IMMOBILI	94.511,61			94.511,61					94.511,61	
		Tot. CTG. 11 ALIENAZIONE DI IMMOBILI E DIRI TTI REALI	94.511,61			94.511,61					94.511,61	
CTG.	12	ALIENAZIONE DI IMMOBILIZZAZION I TECNICHE										
4 12 10	1201	ALIENAZIONI DI IMMOBILIZZAZIONI TECNICHE										
		Tot. CTG. 12 ALIENAZIONE DI IMMOBILIZZAZION I TECNICHE										
CTG.	13	REALIZZO DI VALORI MOBILIARI										

m.c.p. italia



Parco Naz. Arcipelago Toscano  
 RENDICONTO FINANZIARIO - ENTRATE - Esercizio 2003  
 ( Importi espressi in euro )

TITOLO 4 - ENTRATE PER ALIENAZIONE DI BENI BENI PATRIMONIALI E RISCOSSIONE DI CREDITI

Codice	Numero	G E S T I O N E D E I R E S I D U I A T T I V I				G E S T I O N E D I C A S S A				Totale residui attivi al termine dell'esercizio (9+15)		
		Residui iniziali	Riscossioni	Da riscuotere (16-14)	Totali (14+15)	V a r i a z i o n i		Differenza rispetto le previsioni				
						In + (16-13)	In - (13-16)	In + (20-19)	In - (19-20)			
1	2	13	14	15	16	17	18	19	20	21	22	23
4 11 10	1101							94.511,61				94.511,61
								94.511,61				94.511,61
4 12 10	1201											

m.c.p. italia

segue



Parco Naz. Arcipelago Toscano  
RENDICONTO FINANZIARIO - ENTRATE - Esercizio 2003

( Importi espressi in euro )

T I T O L O 4 - ENTRATE PER ALIENAZIONE DI BENI BENI PATRIMONIALI E RISCOSSIONE DI CREDITI

G E S T I O N E D I C O M P E T E N Z A													
Codice	Numero	Denominazione	P r e v i s i o n i					S o m m e a c c e r t a t e				Differenze rispetto le previsioni	
			Iniziali	Variazioni + (7-4)	Variazioni - (4-7)	Definitive (4+5-6)	Riscosse	Da riscuotersi (10-8)	Tot. accertati (8+9)	In + (10-7)	In - (7-10)		
1	2	3	4	5	6	7	8	9	10	11	12	13	
4 13 60	1306	RISCOSSIONI DI ALTRI TITOLI DI CREDITO											
		Tot. CTG. 13 REALIZZO DI VALORI MOBILIARI											
CTG.	14	RISCOSSIONI DI CREDITO											
4 14 60	1406	RISCOSSIONE DI CREDITI DIVERSI											
		Tot. CTG. 14 RISCOSSIONI DI CREDITO											
		Risp. TIT. 4 ENTRATE PER ALIENAZIONE DI BENI PATRIMONIALI E RISCOSSIONE DI CREDITI											
		Tot. CTG. 11 ALIENAZIONE DI IMMOBILI E DIRI REALI	94.511,61			94.511,61						94.511,61	
		Tot. CTG. 12 ALIENAZIONE DI IMMOBILIZZAZIONI TECNICHE											

m.c.p. italia

segue



Parco Naz. Arcipelago Toscano  
**RENDICONTO FINANZIARIO - ENTRATE - Esercizio 2003**

( Importi espressi in euro )

**TITOLO 4 - ENTRATE PER ALIENAZIONE DI BENI BENI PATRIMONIALI E RISCOSSIONE DI CREDITI**

Codice	Numero	G E S T I O N E D E I R E S I D U I A T T I V I												D I	C A S S A		Totale residui attivi al termine dell'esercizio (9+15)		
		Residui iniziali		Riscossioni		Da riscuotere		Totali		Variazioni		Previsioni			Riscossioni			Differenza rispetto le previsioni	
		(16-14)	(14+15)	(16-13)	(13-16)	(16-14)	(14+15)	(16-13)	(13-16)	In +	In -	In +	In -		In +	In -		In +	In -
1	2	13	14	15	16	17	18	19	20	21	22	23							
4 13 60	1306																		
4 14 60	1406												94.511,61						94.511,61

segue

m.c.p. italia





Parco Naz. Arcipelago Toscano  
 RENDICONTO FINANZIARIO - ENTRATE - Esercizio 2003  
 ( Importi espressi in euro )  
**TITOLO 4 - ENTRATE PER ALIENAZIONE DI BENI BENI PATRIMONIALI E RISCOSSIONE DI CREDITI**

G E S T I O N E D I C O M P E T E N Z A												
P r e v i s i o n i												
Codice	Numero	Denominazione	S o m m e a c c e r t a t e						Differenze rispetto le previsioni			
			Iniziali	Variations + (7-4)	Variations - (4-7)	Definitive (4+5-6)	Riscosse	Da riscuotere (10-8)	Tot. accertati (8+9)	In + (10-7)	In - (7-10)	
1	2	3	4	5	6	7	8	9	10	11	12	
		Tot. CTG. 13 REALIZZO DI VALORI MOBILIARI										
		Tot. CTG. 14 RISCOSSIONI DI CREDITO										
		Tot. TIT. 4 ENTRATE PER ALIENAZIONE DI BENI PATRIMONIALI E RISCOSSI ONE DI CREDITI	94.511,61			94.511,61						94.511,61

m.c.p. italia

segue




Parco Naz. Arcipelago Toscano - Esercizio 2003  
 RENDICONTO FINANZIARIO - ENTRATE - Esercizio 2003  
 ( importi espressi in euro )  
**TITOLO 4 - ENTRATE PER ALIENAZIONE DI BENI PATRIMONIALI E RISCOSSIONE DI CREDITI**

Codice Numero	G E S T I O N E D E I R E S I D U I A T T I V I				G E S T I O N E D I C A S S A				Totale residui attivi al termine dell'esercizio (9+15)		
	Residui iniziali	Riscossioni (16-14)	Totali (14+15)		Previsioni (20-19)	Riscossioni (19-20)	Differenza rispetto le previsioni				
			In + (16-13)	In - (13-16)			In + (20-19)	In - (19-20)			
1	13	14	15	16	17	18	19	20	21	22	23
							94.511,61				94.511,61

m.c.p. italia

segue



Parco Naz. Arcipelago Toscano - ENTRATE - Esercizio 2003  
 RENDICONTO FINANZIARIO - ENTRATE - Esercizio 2003  
 ( Importi espressi in euro )  
**TITOLO 5 - ENTRATE DERIVANTI DA TRASFERIMENTI IN CONTO CAPITALE**

G E S T I O N E D I C O M P E T E N Z A												
Codice	Numero	Denominazione	P r e v i s i o n i				S o m m e a c c e r t a t e				Differenze rispetto le previsioni	
			Iniziali	Variazioni + (7-4)	Variazioni - (4-7)	Definitive (4+5-6)	Riscosse	Da riscuotere (10-8)	Tot. accertati (8+9)	In + (10-7)	In - (7-10)	
1	2	3	4	5	6	7	8	9	10	11	12	
CTG.	15	TRASFERIMENTI DALLLO STATO										
SUBCTG	10	CONTRIBUTI IN C/CAPITALE										
5 15 10	1501	CONTRIBUTI DALLLO STATO PER SPESE IN C/CAPITALE	1.147.500,00	270.000,00		1.417.500,00	979.500,00	438.000,00	1.417.500,00			
5 15 10	1502	CONTRIBUTO PER REALIZZAZIONE PROGETTO AREE MARINE										
5 15 10	1513	CONTRIBUTO COMPLETAMENTO PROGETTO ENFOLA										
		TOT. SCT. 10 CONTRIBUTI IN C/CAPITALE	1.147.500,00	270.000,00		1.417.500,00	979.500,00	438.000,00	1.417.500,00			
SUBCTG	30	CONTRIBUTI STRAORDINARI FINALIZZATI AL RECUPERO DELL'AMBIENTE P.T.A.P. 91/93										

m.c.p. italia segue




Parco Naz. Arcipelago Toscano  
 RENDICONTO FINANZIARIO - ENTRATE - Esercizio 2003  
 ( importi espressi in euro )

TITOLO 5 - ENTRATE DERIVANTI DA TRASFERIMENTI IN CONTO CAPITALE

Codice	Numero	G E S T I O N E D E I R E S I D U I A T T I V I				G E S T I O N E D I C A S S A				Totale residui attivi al termine dell'esercizio (9+15)		
		Residui iniziali (14+15)	Riscossioni (16-14)	Da riscuotere (16-14)	Totali (14+15)	V A R I A Z I O N I		Differenza rispetto le previsioni				
						In + (16-13)	In - (13-16)	In + (20-19)	In - (19-20)			
1	2	13	14	15	16	17	18	19	20	21	22	23
15 10	1501							1.417.500,00	979.500,00	979.500,00	438.000,00	438.000,00
15 10	1502											
15 10	1513											
								1.417.500,00	979.500,00	979.500,00	438.000,00	438.000,00

m.c.p. Italia

segue



Parco Naz. Arcipelago Toscano - ENTRATE - Esercizio 2003  
 RENDICONTO FINANZIARIO - ( Importi espressi in euro )  
**TITOLO 5 - ENTRATE DERIVANTI DA TRASFERIMENTI IN CONTO CAPITALE**

G E S T I O N E D I C O M P E T E N Z A												
Codice	Numero	Denominazione	P r e v i s i o n i			S o m m e a c c e r t a t e				D i f f e r e n z e r i s p e t t o l e p r e v i s i o n i		
			Iniziali	Variazioni + (7-4)	Variazioni - (4-7)	Definitive (4+5-6)	Miscosse	Da riscuotere (10-8)	Tot. accertati (8+9)	In + (10-7)	In - (7-10)	
1	2	3	4	5	6	7	8	9	10	11	12	
15 15 30	1503	CONTRIBUTI STRAORDINARI FINALIZZATI AL RECUPERO DELL'AMBIENTE										
		Tot.SCT. 30 CONTRIBUTI STRAORDINARI FINALIZZATI AL RECUPERO DELL'AMBIENTE E P.T.A.P. 91/93										
SUBCTG	40	*PROGETTO ENFOLA" DELIBERA C.I .P.E. 18.12.96										
15 15 40	1504	*PROGETTO ENFOLA" DELIBERA C.I.P.E. 18.12.96										
		Tot.SCT. 40 "PROGETTO ENFOLA" DELIBERA C.I .P.E. 18.12.96										
SUBCTG	50	CONTRIBUTO STATO FINALIZZATO ALLA PROMOZIONE DI ATTIVITA' ECONOMICHE INTERREG II										



Parco Naz. Arcipelago Toscano  
 RENDICONTO FINANZIARIO - ENTRATE - Esercizio 2003

TITOLO 5 - ENTRATE DERIVANTI DA TRASFERIMENTI IN CONTO CAPITALE  
 ( Importi espressi in euro )

Codice	Numero	G E S T I O N E D E I R E S I D U I A T T I V I		G E S T I O N E D I C A S S A				Totale residui attivi al termine dell'esercizio (9+15)					
		Residui iniziali	Riscossioni	Variazioni		Differenza rispetto le previsioni							
				Da riscuotere (16-14)	Totali (14+15)	In + (16-13)	In - (13-16)		In + (20-19)	In - (19-20)			
1	2	13	14	15	16	17	18	19	20	21	22	23	
15 15 30	1503												
15 15 40	1504												

m.c.p. italia



Parco Naz. Arcipelago Toscano  
 RENDICONTO FINANZIARIO - ENTRATE - Esercizio 2003  
 ( importi espressi in euro )

TITOLO 5 - ENTRATE DERIVANTI DA TRASFERIMENTI IN CONTO CAPITALE

G E S T I O N E D I C O M P E T E N Z A												
Codice	Numero	Denominazione	P r e v i s i o n i			S o m m e a c c e r t a t e				D i f f e r e n z e r i s p e t t o l e p r e v i s i o n i		
			Iniziali	Variazioni + (7-4)	Variazioni - (4-7)	Definitive (4+5-6)	Riscosse	Da riscuotere (10-8)	Tot. accertati (8+9)	In + (10-7)	In - (7-10)	
1	2	3	4	5	6	7	8	9	10	11	12	
15	50	CONTRIBUTI STATO FINALIZZATI ALLA PROMOZIONE DI ATTIVITA' ECONOMICHE INTERREG										
		Tot.SCT. 50 CONTRIBUTO STATO FINALIZZATO A LLA PROMOZIONE DI ATTIVITA' EC ONOMICHE INTERREG II										
		Risp. Ctg. 15 TRASFERIMENTI DALLO STATO										
		Tot.SCT. 10 CONTRIBUTI IN C/CAPITALE	1.147.500,00	270.000,00		1.417.500,00	979.500,00	438.000,00	1.417.500,00			
		Tot.SCT. 30 CONTRIBUTI STRAORDINARI FINALI ZATI AL RECUPERO DELL'AMBIENT E P.T.A.P. 91/93										
		Tot.SCT. 40 "PROGETTO ENFOLA" DELIBERA C.I .P.E. 18.12.96										
		Tot.SCT. 50 CONTRIBUTO STATO FINALIZZATO A LLA PROMOZIONE DI ATTIVITA' EC ONOMICHE INTERREG II										
		Tot.SCT. 60 CONTRIBUTI REGIONE FINALIZZATI ALLA PROMOZIONE ATTIVITA' ECO NOMICHE INTERREG II										

m.c.p. italia

segue



Parco Naz. Arcipelago Toscano  
 RENDICONTO FINANZIARIO - ENTRATE - Esercizio 2003  
 (Importi espressi in euro)

TITOLO 5 - ENTRATE DERIVANTI DA TRASFERIMENTI IN CONTO CAPITALE

Codice Numero	G E S T I O N E D E I R E S I D U I A T T I V I				G E S T I O N E D I C A S S A				Totale residui attivi al termine dell'esercizio (9+15)		
	Residui iniziali	Riscossioni	Da riscuotere (16-14)	Totali (14+15)	V a r i a z i o n i		Differenza rispetto le previsioni				
					In + (16-13)	In - (13-16)	In + (20-19)	In - (19-20)			
1	13	14	15	16	17	18	19	20	21	22	23
15 15 50											
							1.417.500,00	979.500,00	979.500,00	438.000,00	438.000,00

m.c.p. italia

segue






Parco Naz. Arcipelago Toscano  
 RENDICONTO FINANZIARIO - ENTRATE - Esercizio 2003  
 ( importi espressi in euro )

TITOLO 5 - ENTRATE DERIVANTI DA TRASFERIMENTI IN CONTO CAPITALE

G E S T I O N E D I C O M P E T E N Z A												
Codice	Numero	Denominazione	P r e v i s i o n i			S o m m e a c c e r t a t e			Differenze rispetto le previsioni			
			Iniziali	Variazioni + (7-4)	Variazioni - (4-7)	Definitive (4+5-6)	Riscosse	Da riscuotere (10-8)	Tot. accertati (8+9)	In + (10-7)	In - (7-10)	
1	2	3	4	5	6	7	8	9	10	11	12	
		Tot. SCT. 70 CONTRIBUTI U.E. FINALIZZATI ALLA PROMOZIONE DI ATTIVITA' ECONOMICHE INTERREG II										
		Tot. CTG. 15 TRASFERIMENTI DALLLO STATO	1.147.500,00	270.000,00	1.417.500,00	979.500,00	438.000,00	1.417.500,00				
CTG.	16	TRASFERIMENTI DALLE REGIONI										
SUBCTG	1	TRASFERIMENTI REGIONE IN C/CAPITALE										
15 16 01	1600	TRASFERIMENTI DALLA REGIONE PER INTERVENTI IN C/CAPITALE	202.500,00		202.500,00	202.500,00	202.500,00	202.500,00	202.500,00			
		Tot. SCT. 1 TRASFERIMENTI REGIONE IN C/CAPITALE	202.500,00		202.500,00	202.500,00	202.500,00	202.500,00	202.500,00			
SUBCTS	50	TRASFERIMENTI DALLA REGIONE PER INIZIATIVE RETE SENTIERISTIC										

m.c.p. italia

segue



Parco Naz. Arcipelago Toscano  
 RENDICONTO FINANZIARIO - ENTRATE - Esercizio 2003  
 ( importi espressi in euro )

TITOLO 5 - ENTRATE DERIVANTI DA TRASFERIMENTI IN CONTO CAPITALE

Codice Numero	GESTIONE DEI RESIDUI ATTIVI				GESTIONE DI CASSA					Totale residui attivi al termine dell'esercizio (9+15)	
	Residui iniziali (14+15)	Riscossioni (16-14)	Variazioni		Totali (14+15)	Differenza rispetto le previsioni			In - (19-20)		
			In + (16-13)	In - (13-16)		In + (20-19)	In - (19-20)				
1	13	14	15	16	17	18	19	20	21	22	23
							1.417.500,00	979.500,00	979.500,00	438.000,00	438.000,00
15 16 01										202.500,00	202.500,00
							202.500,00			202.500,00	202.500,00
							202.500,00			202.500,00	202.500,00

m.c.p. italia




**Parco Naz. Arcipelago Toscano**  
**RENDICONTO FINANZIARIO - ENTRATE - Esercizio 2003**  
 ( Importi espressi in euro )

**TITOLO 5 - ENTRATE DERIVANTI DA TRASFERIMENTI IN CONTO CAPITALE**

G E S T I O N E D I C O M P E T E N Z A												
Codice	Numero	Denominazione	P r e v i s i o n i				S o m m e a c c e r t a t e				Differenze rispetto le previsioni	
			Iniziali	Variazioni + (7-4)	Variazioni - (4-7)	Definitive (4+5-6)	Riscosse	Da riscuotere (10-8)	Tot. accertati (8+9)	In + (10-7)	In - (7-10)	
1	2	3	4	5	6	7	8	9	10	11	12	
5 16 50	1601	CONTRIBUTO DALLA REGIONE PER NUOVE INIZIATIVE RETE SENTIERISTICA										
		Tot. SCT. 50 TRASFERIMENTI DALLA REGIONE PE										
		R INIZIATIVE RETE SENTIERISTIC										
		A										
SUBCTG	60	CONTRIBUTI REGIONE FINALIZZATI ALLA PROMOZIONE DI ATTIVITA' ECONOMICHE INTERREG II										
5 16 60	1506	CONTRIBUTI REGIONE FINALIZZATI ALLA PROMOZION E DI ATTIVITA' ECONOMICHE INTERREG										
5 16 60	1509	CONTRIBUTO REGIONE INTERREG III										
5 16 60	1510	CONTRIBUTO REGIONE PER INTERVENTI RIQUALIFICA ZIONE ZONA UMIDA MOLA	142.800,00			142.800,00		136.000,00	136.000,00		6.800,00	

m.c.p. italia segue





Parco Naz. Arcipelago Toscano  
 RENDICONTO FINANZIARIO - ENTRATE - Esercizio 2003  
 ( Importi espressi in euro )

TITOLO 5 - ENTRATE DERIVANTI DA TRASFERIMENTI IN CONTO CAPITALE

G E S T I O N E D I C O M P E T E N Z A												
Codice	Numero	Denominazione	P r o v v i s i o n i				S o m m e a c c e r t a t e				Differenze rispetto le previsioni	
			Iniziali	Variazioni + (7-4)	Variazioni - (4-7)	Definitive (4+5-6)	Riscosse	Da riscuotere (10-8)	Tot. accertati (8+9)	In + (10-7)	In - (7-10)	
1	2	3	4	5	6	7	8	9	10	11	12	
5 16 60	1511	CONTRIBUTO PROGETTO AGENDA 21										
		Tot.SCT. 60 CONTRIBUTI REGIONE FINALIZZATI ALLA PROMOZIONE DI ATTIVITA' ECONOMICHE INTERREG II	142.800,00			142.800,00		136.000,00	136.000,00		136.000,00	6.800,00
		Riep. Ctg. 16 TRASFERIMENTI DALLE REGIONI										
		Tot.SCT. 1 TRASFERIMENTI REGIONE IN C/CMP ITALE	202.500,00			202.500,00		202.500,00	202.500,00		202.500,00	
		Tot.SCT. 50 TRASFERIMENTI DALLA REGIONE PER INIZIATIVE RETE SENTIERISTIC A										
		Tot.SCT. 60 CONTRIBUTI REGIONE FINALIZZATI ALLA PROMOZIONE DI ATTIVITA' ECONOMICHE INTERREG II	142.800,00			142.800,00		136.000,00	136.000,00		136.000,00	6.800,00
		Tot. CTG. 16 TRASFERIMENTI DALLE REGIONI	345.300,00			345.300,00		338.500,00	338.500,00		338.500,00	6.800,00

m.c.p. italia

segue



Parco Naz. Arcipelago Toscano  
RENDICONTO FINANZIARIO - ENTRATE - Esercizio 2003

( Importi espressi in euro )

TITOLO 5 - ENTRATE DERIVANTI DA TRASFERIMENTI IN CONTO CAPITALE

Cedice	Numero	G E S T I O N E D E I R E S I D U I A T T I V I			G E S T I O N E D I C A S S A			Totale residui attivi al termine dell'esercizio (9+15)					
		Residui iniziali	Riscossioni	Da riscuotere	Totali	Variazioni							
					In +	In -	Differenza rispetto le previsioni						
					(16-13)	(13-16)	In +	In -					
					(14+15)	(14+15)	(20-19)	(19-20)					
	1	2	13	14	15	16	17	18	19	20	21	22	23
	15 16 60	1511											
			2.666,43					2.666,43	145.466,43			145.466,43	136.000,00
									202.500,00			202.500,00	202.500,00
			50.178,95					50.178,95	50.178,95			50.178,95	
			2.666,43					2.666,43	145.466,43			145.466,43	136.000,00
			52.845,38					52.845,38	398.145,38			398.145,38	338.500,00

m.c.p. italia

segue



Parco Naz. Arcipelago Toscano  
 RENDICONTO FINANZIARIO - ENTRATE - Esercizio 2003  
 ( Importi espressi in euro )  
**TITOLO 5 - ENTRATE DERIVANTI DA TRASFERIMENTI IN CONTO CAPITALE**

G E S T I O N E D I C O M P E T E N Z A												
Codice	Numero	Denominazione	P r e v i s i o n i				S o m m e a c c e r t a t e			D i f f e r e n z e r i s p e t t o l e p r e v i s i o n i		
			Iniziali	Variazioni + (7-4)	Variazioni - (4-7)	Definitive (4+5-6)	Riscosse	Da riscuotere (10-8)	Tot. accertati (8+9)	In + (10-7)	In - (7-10)	
1	2	3	4	5	6	7	8	9	10	11	12	
CTG.	17	TRASFERIMENTI DA COMUNI E DALL E PROVINCE										
SUBCTG	80	TRASFERIMENTO DALLA PROVINCIA DI LIVORNO FONDI PRONAC										
15	17	1508	TRASFERIMENTO DALLA PROVINCIA DI LIVORNO FONDI PRONAC									
		Tot. SCT. 80	TRASFERIMENTO DALLA PROVINCIA DI LIVORNO FONDI PRONAC									
		Risp. Ctg. 17	TRASFERIMENTI DA COMUNI E DALL E PROVINCE									
		Tot. SCT. 80	TRASFERIMENTO DALLA PROVINCIA DI LIVORNO FONDI PRONAC									
		Tot. CTG. 17	TRASFERIMENTI DA COMUNI E DALL E PROVINCE									



m.c.p. italia

segue

Parco Naz. Arcipelago Toscano  
**RENDICONTO FINANZIARIO - ENTRATE - Esercizio 2003**  
 ( Importi espressi in euro )  
**TITOLO 5 - ENTRATE DERIVANTI DA TRASFERIMENTI IN CONTO CAPITALE**

Codice	Numero	GESTIONE DEI RESIDUI ATTIVI		GESTIONE DI CASSA				Totale residui attivi al termine dell'esercizio (9+15)					
		Residui iniziali	Riscossioni	Da riscuotere	Totali	Differenza rispetto le previsioni							
		(14-14)	(14+15)	In + (16-13)	In - (13-16)	Previsioni	Riscossioni	In + (20-19)	In - (19-20)				
1	2		13	14	15	16	17	18	19	20	21	22	23
51780	1508												
m.c.p. italia													segue





Parco Naz. Arcipelago Toscano  
 RENDICONTO FINANZIARIO - ENTRATE - Esercizio 2003  
 ( importi espressi in euro )  
**TITOLO 5 - ENTRATE DERIVANTI DA TRASFERIMENTI IN CONTO CAPITALE**

O B S T I O N E D I C O M P E T E N Z A												
Codice	Numero	Denominazione	P r e v i s i o n i			S o m m e a c c e r t a t e				D i f f e r e n z e r i s p e t t o l e p r e v i s i o n i		
			Iniziali	Variazioni + (7-4)	Variazioni - (4-7)	Definitive (4+5-6)	Riscosse	Da riscuotere (10-8)	Tot. accertati (8+9)	In + (10-7)	In - (7-10)	
1	2	3	4	5	6	7	8	9	10	11	12	
CTG.	18	TRASFERIMENTI DA ALTRI ENTI DE IL SETTORE PUBBLICO E PRIVATO										
SUBCTG	10	PROGRAMMA INTERREG										
5 18 10	1801	DELIBERA C.I.P.E 18.12.96 RIQUALIFICAZIONE MO NTE CALAMITA										
5 18 10	1802	CONTRIBUTO COMUNITA' MONTANA RIQUALIFICAZIONE MONTE CALAMITA										
		Tot. Sct. 10 PROGRAMMA INTERREG										
SUBCTG	70	CONTRIBUTI U.E. FINALIZZATI AL LA PROMOZIONE DI ATTIVITA' ECO NOMICHE INTERREG II										

m.c.p. italia segue



Parco Naz. Arcipelago Toscano  
 RENDICONTO FINANZIARIO - ENTRATE - Esercizio 2003  
 ( importi espressi in euro )

TITOLO 5 - ENTRATE DERIVANTI DA TRASFERIMENTI IN CONTO CAPITALE

Codice	Numero	GESTIONE DEI RESIDUI ATTIVI				GESTIONE DI CASSA				Totale residui attivi al termine dell'esercizio (9+15)		
		Residui iniziali	Riscossioni	Da riscuotere	Totali	Variazioni		Differenza rispetto le previsioni				
						In +	In -	In +	In -			
		(14+15)	(13-16)	(16-14)	(14+15)	(16-13)	(13-16)	(20-19)	(19-20)			
1	2	13	14	15	16	17	18	19	20	21	22	23
5 18 10	1801											
		187.009,31		187.009,31	187.009,31			187.009,31			187.009,31	187.009,31
5 18 10	1802											
		77.468,53		77.468,53	77.468,53			77.468,53			77.468,53	77.468,53
		264.477,84		264.477,84	264.477,84			264.477,84			264.477,84	264.477,84

m.c.p. italia

segue



Parco Naz. Arcipelago Toscano  
RENDICONTO FINANZIARIO - ENTRATE - Esercizio 2003  
( Importi espressi in euro )

TITOLO 5 - ENTRATE DERIVANTI DA TRASFERIMENTI IN CONTO CAPITALE

G E S T I O N E D I C O M P E T E N Z A														
P r e v i s i o n i														
Codice	Numero	Denominazione	Iniziali	Variazioni +			Definitive	Somme accertate			Differenze rispetto le previsioni			
				(7-4)	(4-7)	(4+5-6)		Risorse	Da riscuotere	Tot. accertati	In +	In -		
1	2	3	4	5	6	7	8	9	10	11	12			
15	18	70	1507	CONTRIBUTI U.E.FINALIZZATI ALLA PROMOZIONE DI ATTIVITA' ECONOMICHE INTERREG										
				Tot. SCT. 70 CONTRIBUTI U.E. FINALIZZATI AL LA PROMOZIONE DI ATTIVITA' ECO NOMICHE INTERREG II										
				Riep. Ctg. 18 TRASFERIMENTI DA ALTRI ENTI DE L SETTORE PUBBLICO E PRIVATO										
				Tot. SCT. 10 PROGRAMMA INTERREG										
				Tot. SCT. 70 CONTRIBUTI U.E. FINALIZZATI AL LA PROMOZIONE DI ATTIVITA' ECO NOMICHE INTERREG II										
				Tot. Ctg. 18 TRASFERIMENTI DA ALTRI ENTI DE L SETTORE PUBBLICO E PRIVATO										

m.c.p. italia

segue





**Parco Naz. Arcipelago Toscano  
RENDICONTO FINANZIARIO - ENTRATE - Esercizio 2003**  
( Importi espressi in euro )

**TITOLO 5 - ENTRATE DERIVANTI DA TRASFERIMENTI IN CONTO CAPITALE**

G E S T I O N E D I C O M P E T E N Z A												
Codice	Numero	Denominazione	P r e v i s i o n i				S o m m e a c c e r t a t e				Differenze rispetto le previsioni	
			Iniziali	Variazioni + (7-4)	Variazioni - (4-7)	Definitive (4+5-6)	Riscosse	Da riscuotere (10-8)	Tot. accertati (8+9)	In + (10-7)	In - (7-10)	
1	2	3	4	5	6	7	8	9	10	11	12	13
		Riap. TIT. 5 ENTRATE DERIVANTI DA TRASFERIM ENTI IN CONTO CAPITALE										
		Tot. CTG. 15 TRASFERIMENTI DALLLO STATO	1.147.500,00	270.000,00		1.417.500,00	979.500,00	438.000,00	1.417.500,00			
		Tot. CTG. 16 TRASFERIMENTI DALLE REGIONI	345.300,00			345.300,00	338.500,00	338.500,00	338.500,00			6.800,00
		Tot. CTG. 17 TRASFERIMENTI DA COMUNI E DALL E PROVINCE										
		Tot. CTG. 18 TRASFERIMENTI DA ALTRI ENTI DE L SETTORE PUBBLICO E PRIVATO										
		Tot. TIT. 5 ENTRATE DERIVANTI DA TRASFERIM ENTI IN CONTO CAPITALE	1.492.800,00	270.000,00		1.762.800,00	979.500,00	776.500,00	1.756.000,00			6.800,00

m.c.p. Italis \_\_\_\_\_ segue



**Parco Naz. Arcipelago Toscano**  
**RENDICONTO FINANZIARIO - ENTRATE - Esercizio 2003**  
 ( importi espressi in euro )  
**I T T O L O 5 - ENTRATE DERIVANTI DA TRASFERIMENTI IN CONTO CAPITALE**

Codice	Numero	G E S T I O N E D E I R E S I D U I A T T I V I				G E S T I O N E D I C A S S A				Totale residui attivi al termine dell'esercizio (9+15)		
		Residui iniziali	Riscossioni	Da riscuotere	Totali	Variazioni		Differenza rispetto le previsioni				
						In +	In -	In +	In -			
		(14+15)	(13-16)	(16-14)	(14+15)	(16-13)	(13-16)	(20-19)	(19-20)			
1	2	13	14	15	16	17	18	19	20	21	22	23
		52.845,38					52.845,38	1.437.500,00	979.500,00	979.500,00	438.000,00	438.000,00
								398.145,38			398.145,38	338.500,00
		264.477,84		264.477,84	264.477,84			264.477,84			264.477,84	264.477,84
		317.323,22		264.477,84	264.477,84		52.845,38	2.080.123,22	979.500,00	979.500,00	1.100.623,22	1.040.977,84

m.c.p. Italia \_\_\_\_\_ segue



Parco Naz. Arcipelago Toscano  
**RENDICONTO FINANZIARIO - ENTRATE - Esercizio 2003**  
 ( Importi espressi in euro )

**RILO 7 - PARTITE DI GIRO**

G E S T I O N E D I C O M P E T E N Z A													
Codice	Numero	Denominazione	P R E V I S I O N I						S o m m o a c c e r t a t o			Differenze rispetto le previsioni	
			Initiali	Variazioni + (7-4)	Variazioni - (4-7)	Definitiva (4+5-6)	Riscosse	Da riscuotere (10-8)	Tot. accertati (8+9)	In + (10-7)	In - (7-10)		
1	2	3	4	5	6	7	8	9	10	11	12		
CTG.	22	ENTRATE AVENTI NATURA DI PARTI TE DI GIRO											
SUBCTG	10	RI TENUTE ERARIALI											
7 22 10	2201	RI TENUTE ERARIALI	150.000,00			150.000,00	78.627,17	12,38	78.639,55		71.360,45		
7 22 10	2210	RI TENUTE D'ACCONTO PRESTAZIONI PROFESSIONALI	60.000,00	50.000,00		110.000,00	96.869,07		96.869,07		13.130,93		
		Tot. SCT. 10 RI TENUTE ERARIALI	210.000,00	50.000,00		260.000,00	175.496,24	12,38	175.508,62		84.491,38		
SUBCTG	20	RI TENUTE PREVIDENZIALI ED ASSI STENZIALI											
7 22 20	2202	RI TENUTE PREVIDENZIALI E ASSISTENZIALI	46.500,00	10.000,00		56.500,00	46.885,89		46.885,89		9.614,11		
		Tot. SCT. 20 RI TENUTE PREVIDENZIALI ED ASSI STENZIALI	46.500,00	10.000,00		56.500,00	46.885,89		46.885,89		9.614,11		
SUBCTG	30	RI TENUTE DIVERSE											

m.c.p. italia




**Parco Naz. Arcipelago Toscano**  
**RENDICONTO FINANZIARIO - ENTRATE - Esercizio 2003**  
 ( Importi espressi in euro )

**TITOLO 7 - PARTITE DI GIRO**

Codice	Numero	G E S T I O N E D E I R E S I D U I A T T I V I				G E S T I O N E D I C A S S A				Totale residui attivi al termine dell'esercizio (9+15)		
		Riscossioni	Da riscuotere (16-14)	Totali (14+15)	V a r i a z i o n i		Differenza rispetto le previsioni					
					In + (16-13)	In - (13-16)	In + (20-19)	In - (19-20)				
1	2	13	14	15	16	17	18	19	20	21	22	23
7 22 10	2201							150.000,00	78.627,17	78.627,17	71.372,83	12,38
7 22 10	2210							110.000,00	96.869,07	96.869,07	13.130,93	
								260.000,00	175.496,24	175.496,24	84.503,76	12,38
7 22 20	2202							56.528,79	46.885,89	46.885,89	9.642,90	
								28,79				
								56.528,79	46.885,89	46.885,89	9.642,90	
								28,79				

m.c.p. italia

Segue





Parco Naz. Arcipelago Toscano  
 RENDICONTO FINANZIARIO - ENTRATE - Esercizio 2003  
 ( Importi espressi in euro )

TITOLO 7 - PARTITE DI GIRO

G E S T I O N E D I C O M P E T E N Z A													
P R E V I S I O N I													
Codice	Numero	Denominazione	Somme accertate										Differenze rispetto le previsioni
			Initiali	Variazioni + (7-4)	Variazioni - (4-7)	Definitive (4+5-6)	Riscosse	Da riscuotere (10-8)	Tot. accertati (8+9)	In + (10-7)	In - (7-10)		
1	2	3	4	5	6	7	8	9	10	11	12		
			10.300,00			10.300,00	2.980,37		2.980,37			7.319,63	
7 22 30	2203	RITENUTE DIVERSE											
7 22 30	2212	SERVIZI PER CONTO TERZI	560.000,00		87.400,00	472.600,00	233.400,00	233.400,00	233.400,00			239.200,00	
7 22 30	2213	SERVIZI PER CONTO TERZI - RIPRISTINO E NESSA IN SICUREZZA ZONE ESONDATE EVENTI ATMOSFERICI 04.09.02											
			570.300,00		87.400,00	482.900,00	2.980,37	233.400,00	236.380,37			246.519,63	
SUBCTG	40	RECUPERO IRPEF MOD. 730											
7 22 40	2204	RECUPERO IRPEF MOD.730	7.000,00			7.000,00	3,00	1.857,00	1.860,00			5.140,00	
			7.000,00			7.000,00	3,00	1.857,00	1.860,00			5.140,00	
SUBCTG	50	DEPOSITI CAUZIONALI DA TERZI											

m.c.p. italia



**Parco Naz. Arcipelago Toscano - ENTRATE - Esercizio 2003**  
**RENDICONTO FINANZIARIO - PARTITE DI GIRO**  
 ( Importi espressi in euro )

Codice Numero	G E S T I O N E D E I R E S I D U I A T T I V I				G E S T I O N E D I C A S S A				Totale residui attivi al termine dell'esercizio (9+15)													
	Residui iniziali (14+15)	Riscossioni (16-14)	Variazioni		Differenza rispetto le previsioni		In - (19-20)															
			In + (16-13)	In - (13-16)	In + (20-19)	In -																
1	2	3	4	5	6	7	8	9	10													
7 22 30	2203	9,01				9,01	10.309,01	2.980,37	2.980,37	7.328,64												
7 22 30	2212						472.600,00			472.600,00											233.400,00	
7 22 30	2213																					
		9,01				9,01	482.909,01	2.980,37	2.980,37	479.928,64											233.400,00	
7 22 40	2204	4.505,00				4.505,00	11.505,00	3,00	3,00	11.502,00											1.857,00	
		4.505,00				4.505,00	11.505,00	3,00	3,00	11.502,00												1.857,00

m.c.p. italia

segue



**arco Naz. Arcipelago Toscano**  
**RENDICONTO FINANZIARIO - ENTRATE - Esercizio 2003**  
 ( Importi espressi in euro )

**I T O L O 7 - PARTITE DI GIRO**

G E S T I O N E D I C O M P E T E N Z A												
		P r e v i s i o n i					S o m m e a c c e r t a t e					Differenze rispetto le previsioni
Codice	Numero	Denominazione	Iniziali	Variazioni + (7-4)	Variazioni - (4-7)	Definitive (4+5-6)	Riscosse	Da riscuotere (10-8)	Tot. accertati (8+9)	In + (10-7)	In - (7-10)	
1	2	3	4	5	6	7	8	9	10	11	12	
7 22	50	DEPOSITI CAUZIONALI DA TERZI	15.000,00	24.000,00		39.000,00	3.000,00		3.000,00			36.000,00
		[Tot. SCT. 50 DEPOSITI CAUZIONALI DA TERZI	15.000,00	24.000,00		39.000,00	3.000,00		3.000,00			36.000,00
SUBCTG	60	ANTICIPAZIONE FONDO ECONOMATO										
7 22	60	ANTICIPAZIONE FONDO ECONOMATO	10.000,00			10.000,00	3.500,00		3.500,00			6.500,00
		[Tot. SCT. 60 ANTICIPAZIONE FONDO ECONOMATO	10.000,00			10.000,00	3.500,00		3.500,00			6.500,00
SUBCTG	80	RECUPERO ANTICIPAZIONI VARIE										
7 22	80	RECUPERO ANTICIPAZIONI VARIE	5.000,00			5.000,00						5.000,00
		[Tot. SCT. 80 RECUPERO ANTICIPAZIONI VARIE	5.000,00			5.000,00						5.000,00
		[Riep. Csg. 22 ENTRATE AVENTI NATURA DI PARTI TE DI GIRO										

m.c.p. Italia



arco Naz. Arcipelago Toscano  
 RENDICONTO FINANZIARIO - ENTRATE - Esercizio 2003  
 ( Importi espressi in euro )

I T O L O 7 - PARTITE DI GIRO

Codice	Numero	G E S T I O N E D E I R E S I D U I A T T I V I				G E S T I O N E D I C A S S A				Totale residui attivi al termine dell'esercizio (9+15)		
		Riscossioni		Da riscuotere		Riscossioni		Differenza rispetto le previsioni				
		Residui iniziali (14+15)	Totali (14+15)	In + (16-13)	In - (13-16)	In + (20-19)	In - (19-20)	In + (20-19)	In - (19-20)			
1	2	13	14	15	16	17	18	19	20	21	22	23
22	50	2205						39.000,00	3.000,00	3.000,00	36.000,00	
								39.000,00	3.000,00	3.000,00	36.000,00	
22	60	2206						10.000,00	3.500,00	3.500,00	6.500,00	
								10.000,00	3.500,00	3.500,00	6.500,00	
22	80	2208						5.000,00			5.000,00	
								5.000,00			5.000,00	

m.c.p. italia

segue




Parco Naz. Arcipelago Toscano  
**RENDICONTO FINANZIARIO - ENTRATE - Esercizio 2003**  
 ( Importi espressi in euro )

**TITOLO 7 - PARTITE DI GIRO**

G E S T I O N E D I C O M P E T E N Z A														
Codice	Numero	Denominazione	P E R V I S I O N I							S o m m e a c c e r t a t e			Differenze rispetto le previsioni	
			Iniziali	Variazioni + (7-4)	Variazioni - (4-7)	Definitive (4+5-6)	Riscosse	Da riscuotere (10-8)	Tot. accertati (8+9)	In + (10-7)	In - (7-10)			
1	2	3	4	5	6	7	8	9	10	11	12			
		TOT. SCT. 10 RITENUTE EBARIALI	210.000,00	50.000,00		260.000,00	175.496,24	12,38	175.508,62		84.491,38			
		TOT. SCT. 11 RITENUTE D'ACCONTO PRESTAZIONI PROFESSIONALI												
		TOT. SCT. 12 SERVIZI PER CONTO TERZI												
		TOT. SCT. 20 RITENUTE PREVIDENZIALI ED ASSI STENZIALI	46.500,00	10.000,00		56.500,00	46.885,89		46.885,89		9.614,11			
		TOT. SCT. 30 RITENUTE DIVERSE	570.300,00		87.400,00	482.900,00	2.980,37	233.400,00	236.380,37		246.519,63			
		TOT. SCT. 40 RECUPERO IRPEF MOD. 730	7.000,00			7.000,00	3,00	1.857,00	1.860,00		5.140,00			
		TOT. SCT. 50 DEPOSITI CAUZIONALI DA TERZI	15.000,00	24.000,00		39.000,00	3.000,00		3.000,00		36.000,00			
		TOT. SCT. 60 ANTICIPAZIONE FONDO ECONOMATO	10.000,00			10.000,00	3.500,00		3.500,00		6.500,00			
		TOT. SCT. 80 RECUPERO ANTICIPAZIONI VARIE	5.000,00			5.000,00					5.000,00			
		TOT. SCT. 100 RITENUTE D'ACCONTO PRESTAZIONI PROFESSIONALI												
		Tot. CTG. 22 ENTRATE AVENTI NATURA DI PARTI TE DI GIRO	863.800,00	84.000,00	87.400,00	860.400,00	231.865,50	235.269,38	467.134,88		393.265,12			
		Riep. TIT. 7 PARTITE DI GIRO												

m.c.p. Italia

segue



**Parco Naz. Arcipelago Toscano**  
**RENDICONTO FINANZIARIO - ENTRATE - Esercizio 2003**  
 ( Importi espressi in euro )

**RILO 7 - PARTITE DI GIRO**

Codice	Numero	G E S T I O N E D E I R E S I D U I A T T I V I				G E S T I O N E D I C A S S A				Totale residui attivi al termine dell'esercizio (9+15)		
		Residui iniziali (14+15)	Riscossioni		Da riscuotere (16-14)	Totali (14+15)	Variazioni		Differenza rispetto le previsioni			
			In + (16-13)	In - (13-16)			In + (20-19)	In - (19-20)				
1	2	13	14	15	16	17	18	19	20	21	22	23
					260.000,00			260.000,00	175.496,24	175.496,24	84.503,76	32,38
		28,79					28,79	56.528,79	46.885,89	46.885,89	9.642,90	
			9,01				9,01	482.909,01	2.980,37	2.980,37	479.928,64	233.400,00
		4.505,00					4.505,00	11.505,00	3,00	3,00	11.502,00	1.857,00
								39.000,00	3.000,00	3.000,00	36.000,00	
								10.000,00	3.500,00	3.500,00	6.500,00	
								5.000,00			5.000,00	
		4.542,80					4.542,80	864.942,80	231.865,50	231.865,50	633.077,30	235.269,38

m.c.p. italia

segue



**Parco Naz. Arcipelago Toscano**  
**RENDICONTO FINANZIARIO - ENTRATE - Esercizio 2003**  
 ( Importi espressi in euro )

**TITOLO 7 - PARTITE DI GIRO**

G E S T I O N E D I C O M P E T E N Z A												
Codice	Numero	Denominazione	P R E V I S I O N I				S o m m e a c c e r t a t e				Differenze rispetto le previsioni	
			Iniziali	Variazioni + (7-4)	Variazioni - (4-7)	Definitive (4+5-6)	Riscosse	Da riscuotere (10-8)	Tot. accertati (8+9)	In + (10-7)	In - (7-10)	
1	2	3	4	5	6	7	8	9	10	11	12	
			863.800,00	84.000,00	87.400,00	860.400,00	231.865,50	235.269,38	467.134,88		393.265,12	
		Tot. CTG. 22 ENTRATE AVENTI NATURA DI PARTI TE DI GIRO										
		Tot. TIT. 7 PARTITE DI GIRO	863.800,00	84.000,00	87.400,00	860.400,00	231.865,50	235.269,38	467.134,88		393.265,12	

m.c.p. Italia

segue



arco Naz. Arcipelago Toscano  
RENDICONTO FINANZIARIO - ENTRATE - Esercizio 2003  
( Importi espressi in euro )

I T O L O 7 - PARTITE DI GIRO

Codice	Numero	G E S T I O N E D E I R E S I D U I A T T I V I				G E S T I O N E D I C A S S A					Totale residui attivi al termine dell'esercizio (9+15)		
		Residui iniziali (14+15)	Riscossioni		Da riscuotere (16-14)	Totali (14+15)	V a r i a z i o n i			Differenza rispetto le previsioni (20-19)			
			Riscossioni (15-14)	Totali (14+15)			In + (16-13)	In - (13-16)	Previsioni (19-20)			In + (20-19)	In - (19-20)
1	2	13	14	15	16	17	18	19	20	21	22	23	
							4.542,80	864.942,80	231.865,50	231.865,50	633.077,30	235.269,38	
							4.542,80	864.942,80	231.865,50	231.865,50	633.077,30	235.269,38	

m.c.p. italia

segue





**arco Naz. Arcipelago Toscano**  
**RENDICONTO FINANZIARIO - ENTRATE - Esercizio 2003**  
 ( Importi espressi in euro )

G E S T I O N E D I C O M P E T E N Z A												
Codice	Numero	Denominazione	P r e v i s i o n i				S o m m e a c c e r t a t e				Differenze rispetto le previsioni	
			Iniziali	Variazioni + (7-4)	Variazioni - (4-7)	Definitive (4+5-6)	Riscosse	Da riscuotere (10-8)	Tot. accertati (8+9)	In + (10-7)	In - (7-10)	
1	2	3	4	5	6	7	8	9	10	11	12	
		Riepilogo delle E N T R A T E										
		Tot. TIT. 1 ENTRATE CONTRIBUTIVE										
		Tot. TIT. 2 ENTRATE DERIVANTI DA TRASFERIM ENTI CORRENTI	1.595.000,00	417.335,00		2.012.335,00	1.907.335,00	105.000,00	2.012.335,00			
		Tot. TIT. 3 ALTRE ENTRATE	129.500,00	67.101,07		196.601,07	609.568,31	20.045,48	629.613,79	497.875,99	64.863,27	
		Tot. TIT. 4 ENTRATE PER ALIENAZIONE DI BEN I BENI PATRIMONIALI E RISCOSSI ONE DI CREDITI	94.511,61			94.511,61					94.511,61	
		Tot. TIT. 5 ENTRATE DERIVANTI DA TRASFERIM ENTI IN CONTO CAPITALE	1.492.800,00	270.000,00		1.762.800,00	979.500,00	776.500,00	1.756.000,00		6.800,00	
		Tot. TIT. 6 ACCENSIONE DI PRESTITI										
		Tot. TIT. 7 PARTITE DI GIRO	863.800,00	84.000,00	87.400,00	860.400,00	231.865,50	235.269,38	467.134,88		393.265,12	

m.c.p. italia

segue




**Carco Naz. Arcipelago Toscano  
RENDICONTO FINANZIARIO - ENTRATE - Esercizio 2003**

( Importi espressi in euro )

Codice	Numero	G E S T I O N E D E I R E S I D U I A T T I V I					G E S T I O N E D I C A S S A					Totale residui attivi al termine dell'esercizio (9+15)	
		Residui iniziali (14+15)	Riscossioni (16-14)		Da riscuotere (16-14)		Totali (14+15)	Variazioni		Previsioni (20-19)	differenza rispetto le previsioni (19-20)		
			In + (16-13)	In - (13-16)	In + (20-19)	In - (19-20)		In + (20-19)	In - (19-20)				
1	2	13	14	15	16	17	18	19	20	21	22	23	
		50.850,89	33.136,19	9.346,30	40.482,49		30.368,40	247.451,96	640.704,50	640.704,50	104.369,14	29.391,78	
								94.511,61			94.511,61		
		317.323,22		264.477,84	264.477,84		52.845,38	2.080.123,22	979.500,00	979.500,00	1.100.623,22	1.040.277,84	
		4.542,80					4.542,80	864.942,80	231.865,50	231.865,50	633.077,30	235.269,38	

m.c.p. italia segue



Parco Naz. Arcipelago Toscano  
 RENDICONTO FINANZIARIO - ENTRATE - Esercizio 2003  
 ( Importi espressi in euro )

G E S T I O N E D I C O M P E T E N Z A												
Codice	Numero	Denominazione	P r e v i s i o n i				S o m m e a c c e r t a t e				Differenze rispetto le previsioni	
			Iniziali	Variations + (7-4)	Variations - (4-7)	Definitive (4+5-6)	Riscosse	Da riscuotere (10-8)	Tot. accertati (8+9)	In + (10-7)	In - (7-10)	
1	2	3	4	5	6	7	8	9	10	11	12	
		Totale delle ENTRATE	4.175.611,61	838.436,07	87.400,00	4.926.647,68	3.728.268,81	1.136.814,86	4.865.083,67	497.875,99	559.440,00	
		AVANZO DI AMMINISTRAZIONE	1.426.180,86			1.426.180,86					1.426.180,86	
		FONDO INIZIALE DI CASSA					3.188.279,47		3.188.279,47	3.188.279,47		
		Totale GENERALE DELLE ENTRATE	5.601.792,47	838.436,07	87.400,00	6.352.828,54	6.916.548,28	1.136.814,86	8.053.363,14	3.686.155,46	1.985.620,86	

m.c.p. italia

fine stampa





Parco Naz. Arcipelago Toscano  
 RENDICONTO FINANZIARIO - USCITE - Esercizio 2003  
 ( Importi espressi in euro )

TITOLO 1 - SPESE CORRENTI

G E S T I O N E D I C O M P E T E N Z A												
Codice	Numero	Denominazione	P r e v i s i o n i				S o m m e i m p e g n a t e				Differenze rispetto le previsioni	
			Iniziali	Variazioni + (7-4)	Variazioni - (4-7)	Definitive (4+5-6)	Pagate	Da pagare (10-8)	Tot. impegnati (8+9)	In + (10-7)	In - (7-10)	
1	2	3	4	5	6	7	8	9	10	11	12	
CTG.	1	SPESA PER GLI ORGANI DELL'ENTE										
SUBCTG	10	COMPENSI AL PRESIDENTE										
1 01 10	101	COMPENSI AL PRESIDENTE	34.000,00			34.000,00	33.304,59		33.304,59		695,41	
		[Tot. SCT. 10 COMPENSI AL PRESIDENTE	34.000,00			34.000,00	33.304,59		33.304,59		695,41	
SUBCTG	20	COMPENSI AI COMPONENTI GLI ORG ANI DI AMMINISTRAZIONE										
1 01 20	102	COMPENSI AL CONSIGLIO DIRETTIVO	20.000,00			20.000,00					20.000,00	
		[Tot. SCT. 20 COMPENSI AI COMPONENTI GLI ORG ANI DI AMMINISTRAZIONE	20.000,00			20.000,00					20.000,00	
SUBCTG	30	COMPENSI E RIMBORSI SPESE AL C OLLEGGIO DEI REVISORI DEI CONTI										



Marco Naz. Arcipelago Toscano  
 RENDICONTO FINANZIARIO - USCITE - Esercizio 2003  
 ( Importi espressi in euro )

IT O L O 1 - SPESE CORRENTI

		G E S T I O N E D E I R E S I D U I P A S S I V I				G E S T I O N E D I C A S S A				Totale residui passivi			
Codice	Numero	Residui iniziali	V a r i a z i o n i		Totali (14+15)	Da pagare (16-14)	Differenza rispetto le previsioni		Pagamenti	Previsioni	In + (20-19)	In - (19-20)	al termine dell'esercizio (9+15)
			In + (16-13)	In - (13-16)			In + (20-19)	In - (19-20)					
1	2	13	14	15	16	17	18	19	20	21	22	23	23
1 0 1	101							34.000,00	33.304,59	33.304,59		695,41	
								34.000,00	33.304,59	33.304,59		695,41	
1 0 1	102							20.000,00				20.000,00	
								20.000,00				20.000,00	

m.c.p. italia

segue



Carico Naz. Arcipelago Toscano  
RENDICONTO FINANZIARIO - USCITE - Esercizio 2003

( Importi espressi in euro )

· I T O L O 1 - SPESE CORRENTI

G E S T I O N E D I C O M P E T E N Z A													
Codice	Numero	Denominazione	P r e v i s i o n i				S o m m e i m p e g n a t e				Differenza rispetto le previsioni		
			Iniziali	Variazioni + (7-4)	Variazioni - (4-7)	Definitive (4+5-6)	Pagate	Da pagare (10-8)	Tot. Impegnati (8+9)	In + (10-7)	In - (7-10)		
1	2	3	4	5	6	7	8	9	10	11	12	13	
L 01 30	103	COMPENSI E RIMBORSI SPESA AL COLLEGIO DEI REVISORI DEI CONTI	11.000,00			11.000,00	9.491,20	372,95	9.864,15			1.135,85	
		TOT.SCT. 30 COMPENSI E RIMBORSI SPESA AL COLLEGIO DEI REVISORI DEI CONTI	11.000,00			11.000,00	9.491,20	372,95	9.864,15			1.135,85	
SUBCTG	40	COMPENSI NUCLEO DI VALUTAZIONE											
L 01 40	104	COMPENSI E RIMBORSI AL NUCLEO DI VALUTAZIONE	11.000,00			11.000,00	386,01	6.246,72	6.632,73			4.367,27	
		TOT.SCT. 40 COMPENSI NUCLEO DI VALUTAZIONE	11.000,00			11.000,00	386,01	6.246,72	6.632,73			4.367,27	
SUBCTG	50	INDENNITA' RIMBORSO SPESE ORGANI ISTITUZIONALI											
L 01 50	105	INDENNITA' RIMBORSO SPESE ORGANI ISTITUZIONALI	18.000,00			18.000,00	10.864,77		10.864,77			7.135,23	

m.c.p. italia

segue



Marco Naz. Arcipelago Toscano  
**RENDICONTO FINANZIARIO - USCITE - Esercizio 2003**  
 ( importi espressi in euro )

**TITOLO I - SPESE CORRENTI**

Codice	Numero	G E S T I O N E D E I R E S I D U I P A S S I V I										G E S T I O N E D I C A S S A			Totale residui passivi al termine dell'esercizio (9+15)
		Residui iniziali	Pagamenti	Da pagare (16-14)	Totali (14+15)	V a r i a z i o n i		Previsioni	Pagamenti	Differenza rispetto le previsioni		Totale			
						In + (16-13)	In - (13-16)			In + (20-19)	In - (19-20)				
1	2	13	14	15	16	17	18	19	20	21	22	23			
01	30							11.000,00	9.491,20	9.491,20	1.508,80		372,95		
								11.000,00	9.491,20	9.491,20	1.508,80		372,95		
01	40							11.000,00	386,01	386,01	10.613,99		6.246,72		
								11.000,00	386,01	386,01	10.613,99		6.246,72		
01	50		2.774,92		2.774,92			20.774,92	13.639,69	13.639,69	7.135,23				
			2.774,92		2.774,92			20.774,92	13.639,69	13.639,69	7.135,23				

m.c.p. italia segue





**Parco Naz. Arcipelago Toscano**  
**RENDICONTO FINANZIARIO - USCITE - Esercizio 2003**  
 ( Importi espressi in euro )

**I T T O L O 1 - SPESE CORRENTI**

G E S T I O N E D I C O M P E T E N Z A												
Codice	Numero	Denominazione	P r e v i s i o n i				S o m m e i m p e g n a t e				D i f f e r e n z e r i s p e t t o l e p r e v i s i o n i	
			Initiali	Variations + (7-4)	Variations - (4-7)	Definitive (4+5-6)	Pagate	Da pagare (10-8)	Tot. impegnati (8+9)	In + (10-7)	In - (7-10)	
1	2	3	4	5	6	7	8	9	10	11	12	
			18.000,00			18.000,00	10.864,77		10.864,77		7.135,23	
		Tot. SCT. 50 INDENNITA' RIMBORSO SPESE ORGA NI ISTITUZIONALI										
SUBCTG	60	FUNZIONAMENTO COMUNITA' DEL PA RCO										
			5.000,00			5.000,00					5.000,00	
		Tot. SCT. 60 FUNZIONAMENTO COMUNITA' DEL PA RCO										
			5.000,00			5.000,00					5.000,00	
		Riep. Ctg. 1 SPESE PER GLI ORGANI DELL'ENTE										
		Tot. SCT. 10 COMPENSI AL PRESIDENTE	34.000,00			34.000,00	33.304,59		33.304,59		695,41	
		Tot. SCT. 20 COMPENSI AI COMPONENTI GLI ORG ANI DI AMMINISTRAZIONE	20.000,00			20.000,00					20.000,00	
		Tot. SCT. 30 COMPENSI E RIMBORSI SPESE AL C OLLEGIO DEI REVISORI DEI CONTI	11.000,00			11.000,00	9.491,20	372,95	9.864,15		1.135,85	

m.c.p. italia

segue





**arco Naz. Arcipelago Toscano**  
**RENDICONTO FINANZIARIO - USCITE - Esercizio 2003**  
 ( Importi espressi in euro )  
**I T O L O 1 - SPESE CORRENTI**

G E S T I O N E  D I  C O M P E T E N Z A												
Codice	Numero	Denominazione	P r e v i s i o n i				S o m m e  i m p e g n a t e				Differenze rispetto le previsioni	
			Iniziali	Variazioni + (7-4)	Variazioni - (4-7)	Definitive (4+5-6)	Pagate	Da pagare (10-8)	Tot. impegnati (8+9)	In + (10-7)	In - (7-10)	
1	2	3	4	5	6	7	8	9	10	11	12	
		[Tot. SCT. 40 COMPENSI NUCLEO DI VALUTAZIONE	11.000,00			11.000,00	386,01	6.246,72	6.632,73		4.367,27	
		[Tot. SCT. 50 INDENNITA' RIMBORSO SPESE ORGA	18.000,00			18.000,00	10.864,77		10.864,77		7.135,23	
		NI ISTITUZIONALI										
		[Tot. SCT. 60 FUNZIONAMENTO COMUNITA' DEL PA	5.000,00			5.000,00					5.000,00	
		RCO										
		[Tot. CTG. 1 SPESE PER GLI ORGANI DELL'ENTE	99.000,00			99.000,00	54.046,57	6.619,67	60.666,24		38.333,76	
CTG.	2	IONERI PER IL PERSONALE IN ATTI										
		VITA' DI SERVIZIO										
SUBCTG	10	STIPENDI-ASSEGNI PERSONALE DIP										
		ENDENTE										
1 02 10	201	STIPENDI E ALTRI ASSEGNI AL PERSONALE DIPENDE										
		NTE	370.000,00	15.000,00		385.000,00	366.837,64		366.837,64		18.162,36	
1 02 10	206	SPESE PER PERSONALE COMANDATO										

m.c.p. italia segue



Parco Naz. Arcipelago Toscano  
 RENDICONTO FINANZIARIO - USCITE - Esercizio 2003  
 ( Importi espressi in euro )

TITOLO I - SPESE CORRENTI

Codice	Numero	G E S T I O N E D E I R E S I D U I P A S S I V I				G E S T I O N E D I C A S S A				Totale residui passivi al termine dell'esercizio (9+15)		
		Residui iniziali	Pagamenti	Da pagare (16-14)	Totali (14+15)	Differenza rispetto le previsioni						
						In + (16-13)	In - (13-16)	Previsioni	Pagamenti		In + (20-19)	In - (19-20)
1	2	13	14	15	16	17	18	19	20	21	22	23
		2.774,92	2.774,92		2.774,92			11.000,00	386,01	386,01	10.613,99	6.246,72
								20.774,92	13.639,69	13.639,69	7.135,23	
								5.000,00			5.000,00	
		2.774,92	2.774,92		2.774,92			101.774,92	56.821,49	56.821,49	44.953,43	6.639,67
1 02 10	201											
		26.822,37	25.758,37		25.758,37		1.064,00	411.822,37	392.596,01	392.596,01	19.226,36	
1 02 10	206											
		7.512,24	7.512,24		7.512,24			7.512,24	7.512,24	7.512,24		

m.c.p. Italia segue



Parco Naz. Arcipelago Toscano  
 RENDICONTO FINANZIARIO - USCITE - Esercizio 2003  
 ( Importi espressi in euro )

RI T O L O I - SPESE CORRENTI

G E S T I O N E D I C O M P E T E N Z A												
Codice	Numero	Denominazione	P r e v i s i o n i			S o m m e i m p e g n a t e				D i f f e r e n z e r i s p e t t o l e p r e v i s i o n i		
			Iniziali	Variazioni + (7-4)	Variazioni - (4-7)	Definitive (4+5-6)	Pagate	Da pagare (10-8)	Tot. impegnati (8+9)	In + (10-7)	In - (7-10)	
1	2	3	4	5	6	7	8	9	10	11	12	
1 02 10	211	FONDO DI ENTE PER TRATTAMENTI ACCESSORI	52.535,00	4.000,00		56.535,00	39.660,36	15.893,10	55.553,46			981,54
		[Tot.SCT. 10 STIPENDI-ASSEGNI PERSONALE DIP ENDENTE	422.535,00	19.000,00		441.535,00	406.498,00	15.893,10	422.391,10			19.143,90
SUBCTG	12	ONERI PER RINNOVI CONTRATTUALI										
1 02 12	212	FONDO PER RINNOVI CONTRATTUALI	5.485,00		5.485,00							
		[Tot.SCT. 12 ONERI PER RINNOVI CONTRATTUALI	5.485,00		5.485,00							
SUBCTG	20	COMPENSI LAVORO STRAORDINARIO PERSONALE DIPENDENTE										
1 02 20	202	COMPENSI LAVORO STRAORDINARIO PERSONALE DIPEN DENTE										

m.c.p. Italia

segue



**Parco Naz. Arcipelago Toscano**  
**RENDICONTO FINANZIARIO - USCITE - Esercizio 2003**  
 ( Importi espressi in euro )

**TITOLO 1 - SPESE CORRENTI**

Codice	Numero	G E S T I O N E D E I R E S I D U I P A S S I V I				G E S T I O N E D I C A S S A				Totale residui passivi al termine dell'esercizio (9+15)		
		Residui iniziali	Pagamenti	Da pagare (16-14)	Totali (14+15)	Variazioni		Differenza rispetto le previsioni				
						In + (16-13)	In - (13-16)	In + (20-19)	In - (19-20)			
1	2	13	14	15	16	17	18	19	20	21	22	23
1 02	10	17.836,42	17.761,41		17.761,41		75,01	74.371,42	57.421,77	57.421,77	16.949,65	15.893,10
		52.171,03	51.032,02		51.032,02		1.139,01	493.706,03	457.530,02	457.530,02	36.176,01	15.893,10
1 02	12	212										
1 02	20	202										

m.c.p. italia

segue




Parco Naz. Arcipelago Toscano  
 RENDICONTO FINANZIARIO - USCITE - Esercizio 2003  
 ( importi espressi in euro )

**TITOLO 1 - SPESE CORRENTI**

G E S T I O N E D I C O M P E T E N Z A											
Codice	Numero	Denominazione	P r e v i s i o n i			S o m m e i m p e g n a t e			D i f f e r e n z e r i s p e t t o l e p r o v i s i o n i		
			Iniziali	Variazioni + (7-4)	Variazioni - (4-7)	Definitive (4+5-6)	Pagate	Da pagare (10-8)	Tot. impegnati (8+9)	In + (10-7)	In - (7-10)
1	2	3	4	5	6	7	8	9	10	11	12
Tot. Sct. 20 COMPENSI LAVORO STRAORDINARIO PERSONALE DIPENDENTE											
SUBCTG	30	ONERI PREVIDENZIALI E ASSISTENZIALI A CARICO DELL'ENTE									
1 02	303	ONERI PREVIDENZIALI E ASSISTENZIALI A CARICO DELL'ENTE	110.300,00			110.300,00	103.154,12		103.154,12		7.145,88
Tot. Sct. 30 ONERI PREVIDENZIALI E ASSISTENZIALI A CARICO DELL'ENTE			110.300,00			110.300,00	103.154,12		103.154,12		7.145,88
SUBCTG	40	SPESE PERSONALE A CONTRATTO									
1 02	404	SPESE PER PERSONALE A CONTRATTO	195.000,00	7.000,00		202.000,00	164.416,92	15.375,07	179.791,99		22.208,01

m.c.p. italia

segue



Parco Naz. Arcipelago Toscano  
 RENDICONTO FINANZIARIO - USCITE - Esercizio 2003

( Importi espressi in euro )

TITOLO 1 - SPESE CORRENTI

Codice	Numero	G E S T I O N E D E I R R E S I D U I P A S S I V I										G E S T I O N E D I C A S S A				Totale residui passivi al termine dell'esercizio (9+15)
		Residui iniziali	Pagamenti	Da pagare (16-14)	Totali (14+15)	V a r i a z i o n i		Previsioni	Pagamenti	Differenza rispetto le previsioni		In - dell'esercizio (19-20)				
						In + (16-13)	In - (13-16)			In + (20-19)	In - (19-20)					
1	2	13	14	15	16	17	18	19	20	21	22	23				
1 02 30	203							110.300,00	103.154,12	103.154,12	7.145,88					
								110.300,00	103.154,12	103.154,12	7.145,88					
1 02 40	204							202.000,00	164.416,92	164.416,92	37.583,08		15.375,07			

m.c.p. Italia

segue





Marco Naz. Arcipelago Toscano  
 RENDICONTO FINANZIARIO - USCITE - Esercizio 2003  
 ( Importi espressi in euro )

TITOLO I - SPESE CORRENTI

Codice	Numero	Denominazione	G E S T I O N E D I C O M P E T E N Z A											
			P r e v i s i o n i						S o m m e i m p e g n a t e			D i f f e r e n z e r i s p e t t o l e p r e v i s i o n i		
			Iniziali	Variazioni + (7-4)	Variazioni - (4-7)	Definitive (4+5-6)	Pagate	Da pagare (10-8)	Tot. impegnati (8+9)	In + (10-7)	In - (7-10)			
1	2	3	4	5	6	7	8	9	10	11	12			
			195.000,00	7.000,00		202.000,00	154.416,92	15.375,07	179.791,99			22.208,01		
			Tot. SCT. 40 SPESE PERSONALE A CONTRATTO											
	60	GESTIONE SEPARATA INPS 10% - 1 2% L. 08.08.1995 N. 335 Q.TA A CARICO DELL'ENTE												
1 02	60	GESTIONE SEPARATA INPS 10% - 14% L. 08.08.19 95 N. 335. QUOTA A CARICO DELL'ENTE	12.000,00			12.000,00						12.000,00		
			Tot. SCT. 60 GESTIONE SEPARATA INPS 10% - 1 2% L. 08.08.1995 N. 335 Q.TA A CARICO DELL'ENTE				12.000,00					12.000,00		
	70	INDENNITA' RIMBORSO SPESE PERS ONALE - MISSIONI NAZIONALI												
1 02	70	INDENNITA' RIMBORSO SPESE PERSONALE - MISSIONI NAZIONALI	7.500,00	8.000,00		15.500,00	9.208,60	287,01	9.495,61			6.004,39		



segue

Parco Naz. Arcipelago Toscano  
 RENDICONTO FINANZIARIO - USCITE - Esercizio 2003  
 ( Importi espressi in euro )

TITOLO I - SPESE CORRENTI

Codice	Numero	G E S T I O N E D E I R E S I D U I P A S S I V I										G E S T I O N E D I C A S S A			Totale residui passivi al termine dell'esercizio (9+15)
		Residui iniziali	Pagamenti	Da pagare (16-14)	Totali (14+15)		V a r i a z i o n i		Previsioni	Pagamenti	Differenza rispetto le previsioni		In - (19-20)		
					In + (16-13)	In - (13-16)	In + (20-19)	In - (19-20)							
1	2	13	14	15	16	17	18	19	20	21	22	23			
								202.000,00	164.416,92	164.416,92	37.583,08	15.375,07			
1 02 60	205							12.000,00			12.000,00				
								12.000,00			12.000,00				
1 02 70	207	478,70	478,70		478,70			15.978,70	9.687,30	9.687,30	6.291,40	287,03			

m.c.p. italia

segue







Parco Naz. Arcipelago Toscano  
 RENDICONTO FINANZIARIO - USCITE - Esercizio 2003  
 ( Importi espressi in euro )

F I T O L O I - SPESE CORRENTI

G E S T I O N E D I C O M P E T E N Z A												
Codice	Numero	Denominazione	P r e v i s i o n i			S o m m e i m p e g n a t e				D i f f e r e n z e r i s p e t t o l e p r e v i s i o n i		
			Iniziali	Variations + (7-4)	Variations - (4-7)	Definitive (4+5-6)	Pagate	Da pagare (10-8)	Tot. impegnati (8+9)	In + (10-7)	In - (7-10)	
1	2	3	4	5	6	7	8	9	10	11	12	
1 02 100	210	CORSI PERSONALE DIPENDENTE	15.000,00			15.000,00	2.060,00	11.600,00	13.660,00		1.340,00	
		Tot. SCT. 100 CORSI PERSONALE DIPENDENTE	15.000,00			15.000,00	2.060,00	11.600,00	13.660,00		1.340,00	
SUBCTG	130	INTERVENTI ASSISTENZIALI A FAV ORE DEL PERSONALE										
1 02 130	213	INTERVENTI ASSISTENZIALI A FAVORE DEL PERSONALE										
		Tot. SCT. 130 INTERVENTI ASSISTENZIALI A FAV ORE DEL PERSONALE										
SUBCTG	140	SPESE DIVERSE PER IL PERSONALE DI SOVRIGLIANZA										
1 02 140	214	SPESE DIVERSE PER IL PERSONALE DI SOVRIGLIANZA	135.000,00		74.000,00	61.000,00	52.310,42	5.022,48	57.332,90		3.667,10	
		Tot. SCT. 140 SPESE DIVERSE PER IL PERSONALE DI SOVRIGLIANZA	135.000,00		74.000,00	61.000,00	52.310,42	5.022,48	57.332,90		3.667,10	

segue

m.c.p. italia




Marco Naz. Arcipelago Toscano  
 RENDICONTO FINANZIARIO - USCITE - Esercizio 2003  
 ( importi espressi in euro )

TITOLO I - SPESE CORRENTI

Codice	Numero	GESTIONE DEI RESIDUI PASSIVI				GESTIONE DI CASSA				Totale residui passivi al termine dell'esercizio (9+15)		
		Residui iniziali	Pagamenti	Da pagare (16-14)	Totali (14+15)	Differenza rispetto le previsioni						
						Variazioni		In +			In -	
1	2	13	14	15	16	17	18	19	20	21	22	23
1 02 100	210							15.000,00	2.060,00	2.060,00	12.940,00	11.600,00
								15.000,00	2.060,00	2.060,00	12.940,00	11.600,00
1 02 130	213											
1 02 140	214											
		15.614,92	13.043,31	1.921,14	14.964,45		650,47	76.614,92	65.353,73	65.353,73	11.261,19	6.943,62

m.c.p. italia

segue



Parco Naz. Arcipelago Toscano  
 RENDICONTO FINANZIARIO - USCITE - Esercizio 2003  
 ( importi espressi in euro )

I T T O L O 1 - SPESE CORRENTI

G E S T I O N E D I C O M P E T E N Z A														
Codice	Numero	Denominazione	P r e v i s i o n i						S o m m e i m p e g n a t e			D i f f e r e n z e r i s p e t t o l e p r e v i s i o n i		
			Iniziali	Variations + (7-4)	Variations - (4-7)	Definitive (4+5-6)	Pagate	Da pagare (10-8)	Tot. impegnati (8+9)	In + (10-7)	In - (7-10)			
1	2	3	4	5	6	7	8	9	10	11	12			
			135.000,00		74.000,00	61.000,00	52.310,42	5.022,48	57.332,90		3.667,10			
		Tot. Sct. 140 SPESE DIVERSE PER IL PERSONALE DI SORVEGLIANZA												
SUBCTG	150	SPESE ACCERTAMENTI SANITARI DE L PERSONALE												
1 02 150	215	SPESE ACCERTAMENTI SANITARI PERSONALE	2.000,00			2.000,00	2.000,00	2.000,00	2.000,00					
		Tot. Sct. 150 SPESE ACCERTAMENTI SANITARI DE L PERSONALE	2.000,00			2.000,00	2.000,00	2.000,00	2.000,00					
		Risp. Cts. 2 ONERI PER IL PERSONALE IN ATTI VITA DI SERVIZIO												
		Tot. Sct. 10 STIPENDI-ASSEGNI PERSONALE DIP ENDENTE	422.535,00	19.000,00		441.535,00	406.498,00	15.893,10	422.392,10		19.143,90			
		Tot. Sct. 12 ONERI PER RINNOVI CONTRATTUALI	5.485,00			5.485,00								

m.c.p. italia

segue



Marco Naz. Arcipelago Toscano  
 RENDICONTO FINANZIARIO - USCITE - Esercizio 2003

( Importi espressi in euro )

TITOLO 1 - SPESE CORRENTI

Codice	Numero	G E S T I O N E D E I R E S I D U I P A S S I V I										G E S T I O N E D I C A S S A				Totale residui passivi al termine dell'esercizio (9+15)
		Residui iniziali	Pagamenti	Da pagare (16-14)	Totali (14+15)	V a r i a z i o n i		Previsioni	Pagamenti	Differenza rispetto le previsioni		In - (19-20)	In + (20-19)			
						In + (16-13)	In - (13-16)			In + (20-19)	In - (19-20)					
1	2	13	14	15	16	17	18	19	20	21	22	23	23			
		15.614,92	13.043,31	1.921,14	14.964,45		650,47	76.614,92	65.353,73	65.353,73	11.261,19		6.943,62			
1 02 150	215							2.000,00			2.000,00		2.000,00			
								2.000,00			2.000,00		2.000,00			
		52.171,03	51.032,02		51.032,02		1.139,01	493.706,03	457.530,02	457.530,02	36.176,01		15.893,10			

m.c.p. italia

segue





Parco Naz. Arcipelago Toscano  
 RENDICONTO FINANZIARIO - USCITE - Esercizio 2003  
 ( Importi espressi in euro )

TITOLO 1 - SPESE CORRENTI

G E S T I O N E D I C O M P E T E N Z A												
Codice	Numero	Denominazione	P r e v i s i o n i				S o m m e i m p e g n a t e				Differenze rispetto le previsioni	
			Iniziali	Variazioni* (7-4)	Variazioni - (4-7)	Definitive (4+5-6)	Pagate	Da pagare (10-8)	Tot. impegnati (8+9)	In + (10-7)	In - (7-10)	
1	2	3	4	5	6	7	8	9	10	11	12	
		Tot.SCT. 20 COMPENSI LAVORO STRAORDINARIO										
		PERSONALE DIPENDENTE										
		Tot.SCT. 30 ONERI PREVIDENZIALI E ASSISTEN	110.300,00			110.300,00	103.154,12		103.154,12		7.145,88	
		ZIALI A CARICO DELL'ENTE										
		Tot.SCT. 31 ONERI VARI STRAORDINARI										
		Tot.SCT. 40 SPESE PERSONALE A CONTRATTO	195.000,00	7.000,00		202.000,00	164.416,92	15.375,07	179.791,99		22.208,01	
		Tot.SCT. 60 GESTIONE SEPARATA INPS 10% - 1	12.000,00			12.000,00					12.000,00	
		2% L. 08.08.1995 N. 315 Q.T.A.A										
		CARICO DELL'ENTE										
		Tot.SCT. 70 INDEBITTA' RIMBORSO SPESE PERS	7.500,00	8.000,00		15.500,00	9.208,60	287,01	9.495,61		6.004,39	
		ONALE - MISSIONI NAZIONALI										
		Tot.SCT. 80 INDEBITTA' RIMBORSO SPESE PERS	2.000,00			2.000,00	300,73		300,73		1.699,27	
		ONALE DIPENDENTE - MISSIONI ES										
		TERO										
		Tot.SCT. 100 CORSI PERSONALE DIPENDENTE	15.000,00			15.000,00	2.060,00	11.600,00	13.660,00		1.340,00	
		Tot.SCT. 130 INTERVENTI ASSISTENZIALI A FAV										
		ORE DEL PERSONALE										
		Tot.SCT. 140 SPESE DIVERSE PER IL PERSONALE	135.000,00		74.000,00	61.000,00	52.310,42	5.022,48	57.332,90		3.667,10	
		DI SORVEGLIANZA										

m.c.p. italia

segue



Parco Naz. Arcipelago Toscano  
 RENDICONTO FINANZIARIO - USCITE - Esercizio 2003  
 ( Importi espressi in euro )

TITOLO 1 - SPESE CORRENTI

Codice	Numero	GESTIONE DEI RESIDUI PASSIVI			GESTIONE DI CASSA			Totale residui passivi al termine dell'esercizio (9+15)				
		Residui iniziali	Da pagare	Totali	Previsioni	Pagamenti	Differenza rispetto le previsioni					
		(16-14)	(16-15)	(14+15)	(16-13)	In - (13-16)	In + (16-13)	In - (19-20)	In + (20-19)	In - (19-20)		
1	2	13	14	15	16	17	18	19	20	21	22	23
								110.300,00	103.154,12	103.154,12	7.145,88	
								202.000,00	164.416,92	164.416,92	37.583,08	15.375,07
								12.000,00			12.000,00	
								15.978,70	9.687,30	9.687,30	6.291,40	287,01
								2.000,00	300,73	300,73	1.699,27	
								15.000,00	2.060,00	2.060,00	12.940,00	11.600,00
								76.614,92	65.353,73	65.353,73	11.261,19	6.943,62
		15.614,92	13.043,31	1.921,14	14.964,45		650,47					

m.c.p. italia

segue




arco Naz. Arcipelago Toscano  
 RENDICONTO FINANZIARIO - USCITE - Esercizio 2003  
 ( importi espressi in euro )

I T O L O 1 - SPESE CORRENTI

G E S T I O N E D I C O M P E T E N Z A												
P r e v i s i o n i												
Codice	Numero	Denominazione	I n i z i a l i				S o m m e i m p e g n a t e				D i f f e r e n z a r i s p e t t o l e p r e v i s i o n i	
			Variations + (7-4)	Variations - (4-7)	Definitive (4+5-6)	Pagato	Da pagare (10-8)	Tot. impegnati (8+9)	In + (10-7)	In - (7-10)		
1	2	3	4	5	6	7	8	9	10	11	12	
		Tot. SCT. 150 SPESE ACCERTAMENTI SANITARI DE L PERSONALE	2.000,00			2.000,00		2.000,00				
		Tot. CTG. 2 ONERI PER IL PERSONALE IN ATTI VITA DI SERVIZIO	906.820,00	34.000,00	79.485,00	861.335,00	737.948,79	50.177,66	788.126,45			73.208,55
CTG.	4	SPESE PER L'ACQUISTO DI BENI D I CONSUMO E DI SERVIZI										
SUBCTG	11	SPESE PER PROGETTO WEB CAM NEI PARCHI										
1 04	11	1040 SPESE PER PROGETTO WEB CAM NEI PARCHI										
		Tot. SCT. 11 SPESE PER PROGETTO WEB CAM NEI PARCHI										
SUBCTG	20	SPESE PER UTENZE										

m.c.p. italia

segue



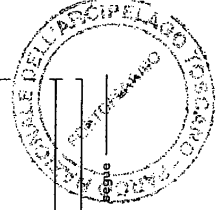


arco Naz. Arcipelago Toscano  
**RENDICONTO FINANZIARIO - USCITE - Esercizio 2003**  
 ( Importi espressi in euro )

**I T O L O 1 - SPESE CORRENTI**

Codice	Numero	Denominazione	G E S T I O N E D I C O M P E T E N Z A													
			P r e v i s i o n i						S o m m e i m p e g n a t e						D i f f e r e n z e r i s p e t t o l e p r e v i s i o n i	
			Initiali	Variazioni + (7-4)	Variazioni - (4-7)	Definitivo (4+5-6)	Pagate	Da pagare (10-8)	Tot. impegnati (8+9)	In + (10-7)	In - (7-10)					
1	2	3	4	5	6	7	8	9	10	11	12					
04	20	402	19.000,00			19.000,00	11.642,91	67,31	11.710,22			7.289,78				
			Tot. SCT. 20	SPESE PER UTENZE		19.000,00	11.642,91	67,31	11.710,22			7.289,78				
UBCTG	30	SPESE PER RISCALDAMENTO														
04	30	403														
			Tot. SCT. 30	SPESE PER RISCALDAMENTO												
UBCTG	41	CANONI VARI LAVORI IN CONVENZI ONE														
04	41	404														
			Tot. SCT. 41	CANONI VARI LAVORI IN CONVENZI ONE												
UBCTG	50	PREMI ASSICURATIVI RISCHI INCE NDI E FURTI														

m.c.p. italia



Parco Naz. Arcipelago Toscano  
 RENDICONTO FINANZIARIO - USCITE - Esercizio 2003  
 ( importi espressi in euro )

ITOL 1 - SPESE CORRENTI

Codice	Numero	G E S T I O N E D E I R E S I D U I P A S S I V I										G E S T I O N E D I C A S S A				Totale residui passivi al termine dell'esercizio (9+15)
		Residui iniziali		Pagamenti		Da pagare		Totale		Variazioni		Differenza rispetto le previsioni		In - (19-20)		
		(14+15)	(16-14)	Pagamenti	(16-14)	Totale	(14+15)	In + (16-13)	In - (13-16)	Previsioni	Pagamenti	In + (20-19)	In - (19-20)			
1	2	13	14	15	16	17	18	19	20	21	22	23				
1 04 20	402	71,95	71,95	71,95	71,95	71,95	71,95	19.071,95	11.714,86	11.714,86	7.357,09	67,31				
		71,95	71,95	71,95	71,95	71,95	71,95	19.071,95	11.714,86	11.714,86	7.357,09	67,31				
1 04 30	403															
1 04 41	404															



arco Naz. Arcipelago Toscano  
 RENDICONTO FINANZIARIO - USCITE - Esercizio 2003  
 ( Importi espressi in euro )

I T O L O 1 - SPESE CORRENTI

G E S T I O N E D I C O M P E T E N Z A												
Codice	Numero	Denominazione	P r e v i s i o n i			S o m m e i m p e g n a t e			D i f f e r e n z e r i s p e t t o l e p r o v i s i o n i			
			Iniziali	Variazioni + (7-4)	Variazioni - (4-7)	Definitive (4+5-6)	Pagate	Da pagare (10-8)	Tot. Impegnati (8+9)	In + (10-7)	In - (7-10)	
1	2	3	4	5	6	7	8	9	10	11	12	
04	50	PREMI ASSICURATIVI RISCHI INCENDI E FURTI	40.000,00		3.000,00	37.000,00	34.154,92		34.154,92		2.845,08	
		Tot. Sct. 50 PREMI ASSICURATIVI RISCHI INCEN NDI E FURTI	40.000,00		3.000,00	37.000,00	34.154,92		34.154,92		2.845,08	
UBCTG	60	MANUTENZIONE RIPARAZIONE ED ADATTAMENTO LOCALI E IMPIANTI										
04	60	MANUTENZIONE RIPARAZIONE ADATTAMENTO LOCALI E IMPIANTI	27.000,00		18.000,00	9.000,00	4.406,64	2.032,28	6.438,92		2.561,08	
		Tot. Sct. 60 MANUTENZIONE RIPARAZIONE ED ADATTAMENTO LOCALI E IMPIANTI	27.000,00		18.000,00	9.000,00	4.406,64	2.032,28	6.438,92		2.561,08	
UBCTG	70	SPESE PER ELABORAZIONE DATI										
04	70	SPESE PER ELABORAZIONE DATI	2.000,00			2.000,00	495,60	1.004,40	1.500,00		500,00	

m.c.p. italia

segue



Parco Naz. Arcipelago Toscano  
 RENDICONTO FINANZIARIO - USCITE - Esercizio 2003

( Importi espressi in euro )

TITOLO I - SPESE CORRENTI

Codice	Numero	G E S T I O N E D E I R E S I D U I P A S S I V I				G E S T I O N E D I C A S S A				Totale residui passivi al termine dell'esercizio (9+15)		
		Residui iniziali	Pagamenti	Da pagare (16-14)	Totali (14+15)	Variazioni		Differenza rispetto le previsioni				
						In + (16-13)	In - (13-16)	Previsioni	Pagamenti	In + (20-19)	In - (19-20)	
	1	2	13	14	15	17	18	19	20	21	22	23
1 04 50	405							37.000,00	34.154,92	34.154,92	2.845,08	
								37.000,00	34.154,92	34.154,92	2.845,08	
1 04 60	406											
1 04 70	414		216,38	216,38				2.216,38	711,98	711,98	1.504,40	1.004,40

segue



m.c.p. italia




Parco Naz. Arcipelago Toscano  
 RENDICONTO FINANZIARIO - USCITE - Esercizio 2003

( Importi espressi in euro )

TITOLO I - SPESE CORRENTI

G E S T I O N E D I C O M P E T E N Z A												
Codice	Numero	Denominazione	P r e v i s i o n i			S o m m e i m p e g n a t e				D i f f e r e n z e r i s p e t t o l e p r e v i s i o n i		
			Iniziali	Variazioni + (7-4)	Variazioni - (4-7)	Definitive (4+5-6)	Pagate	Da pagare (10-8)	Tot. impegnati (8+9)	In + (10-7)	In - (7-10)	
1	2	3	4	5	6	7	8	9	10	11	12	
		Tot.SCT. 70 SPESE PER ELABORAZIONE DATI	2.000,00			2.000,00	495,60	1.004,40	1.500,00		500,00	
SUBCTG	80	SPESE PER I BORSISTI										
		Tot.SCT. 80 SPESE PER I BORSISTI										
SUBCTG	81	SPESE PER IL PERSONALE IN CONVENZIONE										
		Tot.SCT. 81 SPESE PER IL PERSONALE IN CONVENZIONE										
SUBCTG	82	SPESE PER CORSI DI FORMAZIONE PROFESSIONALE										
		Tot.SCT. 82 SPESE PER CORSI DI FORMAZIONE PROFESSIONALE										

m.c.p. italia



Parco Naz. Arcipelago Toscano  
 RENDICONTO FINANZIARIO - USCITE - Esercizio 2003  
 ( Importi espressi in euro )

TITOLO 1 - SPESE CORRENTI

Codice Numero	G E S T I O N E D E I R E S I D U I P A S S I V I				G E S T I O N E D I C A S S A				Totale residui passivi al termine dell'esercizio (9+15)			
	Residui iniziali	Pagamenti	Da pagare (16-14)	Totali (14+15)	Variazioni		Differenza rispetto le previsioni					
					In + (16-13)	In - (13-16)	In + (20-19)	In - (19-20)				
1	2	13	14	15	16	17	18	19	20	21	22	23
					216,38			2.216,38	711,98	711,98	1.504,40	1.004,40
1 04 80	457											
1 04 81	458											




arco Naz. Arcipelago Toscano  
 RENDICONTO FINANZIARIO - USCITE - Esercizio 2003  
 ( Importi espressi in euro )

I T O L O 1 - SPESE CORRENTI

G E S T I O N E D I C O M P E T E N Z A														
Codice	Numero	Denominazione	P r e v i s i o n i						S o m m e i m p e g n a t e			D i f f e r e n z e r i s p e t t o l e p r e v i s i o n i		
			Iniziali	Variazioni + (7-4)	Variazioni - (4-7)	Definitive (4+5-6)	Pagate	Da pagare (10-8)	Tot. impegnati (8+9)	In + (10-7)	In - (7-10)			
1	2	3	4	5	6	7	8	9	10	11	12			
04	82	SPESE PER CORSI DI FORMAZIONE PROFESSIONALE												
		Tot. Sct. 82 SPESE PER CORSI DI FORMAZIONE PROFESSIONALE												
UBCTG	90	SPESE DI PULIZIA												
			11.500,00	3.000,00		14.500,00	10.925,51	1.174,33	12.099,84		2.400,16			
04	90	SPESE DI PULIZIA												
		Tot. Sct. 90 SPESE DI PULIZIA	11.500,00	3.000,00		14.500,00	10.925,51	1.174,33	12.099,84		2.400,16			
UBCTG	100	SPESE POSTALI E TELEGRAFICHE												
04	100	SPESE POSTALI E TELEGRAFICHE												
			11.500,00	2.000,00		13.500,00	10.831,46		10.831,46		2.668,54			
		Tot. Sct. 100 SPESE POSTALI E TELEGRAFICHE	11.500,00	2.000,00		13.500,00	10.831,46		10.831,46		2.668,54			
UBCTG	110	SPESE PUBBLICAZIONI USO UFFICI												
		0												

m.c.p. Italia





**Parco Naz. Arcipelago Toscano - USCITE - Esercizio 2003**  
 RENDICONTO FINANZIARIO -  
 ( Importi espressi in euro )

**TITOLO I - SPESE CORRENTI**

G E S T I O N E D I C O M P E T E N Z A														
Codice	Numero	Denominazione	P r e v i s i o n i					S o m m e i m p e g n a t e					differenze rispetto le previsioni	
			Iniziali	Variazioni + (7-4)	Variazioni - (4-7)	Definitive (4+5-6)	Pagate	Da pagare (10-8)	Tot. impegnati (8+9)	In + (10-7)	In - (7-10)			
1	2	3	4	5	6	7	8	9	10	11	12			
1 04 110	411	SPESE PUBBLICAZIONI USO UFFICIO	1.000,00			1.000,00	387,05		387,05		612,95			
		o	1.000,00			1.000,00	387,05		387,05		612,95			
		o												
ISUBCTG	120	ACQUISTO MATERIALE DI CONSUMO												
1 04 120	412	ACQUISTO MATERIALE DI CONSUMO	20.500,00	7.000,00	2.000,00	25.500,00	15.158,53	9.901,37	25.059,90		440,10			
		o												
		o	20.500,00	7.000,00	2.000,00	25.500,00	15.158,53	9.901,37	25.059,90		440,10			
SUBCTG	130	ACQUISTO MATERIALE DI CONSUMO A CARATTERE TECNICO												
1 04 130	413	ACQUISTO MATERIALE DI CONSUMO CARATTERE TECNI CO	2.500,00		500,00	2.000,00	65,50		65,50		1.934,50			
		o												
		o	2.500,00		500,00	2.000,00	65,50		65,50		1.934,50			



arco Naz. Arcipelago Toscano  
 RENDICONTO FINANZIARIO - USCITE - Esercizio 2003  
 ( Importi espressi in euro )

I T O L O 1 - SPESE CORRENTI

Codice	Numero	G E S T I O N E D E I R E S I D U I P A S S I V I				G E S T I O N E D I C A S S A				Totale residui passivi al termine dell'esercizio (9+15)		
		Residui iniziali	Pagamenti	Da pagare (16-14)	Totali (14+15)	Differenza rispetto le previsioni						
		V a r i a z i o n i										
		In + (16-13)	In - (13-16)	Previsioni	Pagamenti	In + (20-19)	In - (19-20)					
1	2	13	14	15	16	17	18	19	20	21	22	23
04 110	411							1.000,00	387,05	387,05	612,95	
								1.000,00	387,05	387,05	612,95	
04 120	412	6.565,40	3.337,14		3.337,14		3.228,26	32.065,40	18.495,67	18.495,67	13.569,73	9.901,37
		6.565,40	3.337,14		3.337,14		3.228,26	32.065,40	18.495,67	18.495,67	13.569,73	9.901,37
04 130	413							2.000,00	65,50	65,50	1.934,50	
								2.000,00	65,50	65,50	1.934,50	

m.c.p. italia

segue



Parco Naz. Arcipelago Toscano  
 RENDICONTO FINANZIARIO - USCITE - Esercizio 2003  
 ( Importi espressi in euro )

T I T O L O 1 - SPESE CORRENTI

G E S T I O N E D I C O M P E T E N Z A												
Codice	Numero	Denominazione	P r e v i s i o n i				S o m m e i m p e g n a t e				Differenze rispetto le previsioni	
			Iniziali	Variazioni + (7-4)	Variazioni - (4-7)	Definitive (4+5-6)	Pagate	Da pagare (10-8)	Tot. impegnati (8+9)	In + (10-7)	In - (7-10)	
1	2	3	4	5	6	7	8	9	10	11	12	
		Tot. SCT. 130 ACQUISTO MATERIALE DI CONSUMO	2.500,00		500,00	2.000,00	65,50		65,50			1.934,50
		A CARATTERE TECNICO										
SUBCTG	150	SPESE TELEFONICHE										
		Tot. SCT. 150 SPESE TELEFONICHE	32.000,00		2.000,00	30.000,00	19.831,43	1.914,50	21.745,93			8.254,07
		Tot. SCT. 160 ACQUISTO MATERIALE FOTOGRAFICO	32.000,00		2.000,00	30.000,00	19.831,43	1.914,50	21.745,93			8.254,07
SUBCTG	160	ACQUISTO MATERIALE FOTOGRAFICO										
		Tot. SCT. 160 ACQUISTO MATERIALE FOTOGRAFICO										
SUBCTG	170	CANONI LOCAZIONI IMMOBILI										

m.c.p. italia

segue



Parco Naz. Arcipelago Toscano  
 RENDICONTO FINANZIARIO - USCITE - Esercizio 2003  
 ( importi espressi in euro )

I T O L O 1 - SPESE CORRENTI

Codice Numero	G E S T I O N E  D E I  R E S I D U I  P A S S I V I				G E S T I O N E  D I  C A S S A				Totale residui passivi al termine dell'esercizio (9+15)	
	Residui iniziali	Pagamenti	Variazioni		Differenza rispetto le previsioni	In + (20-19)	In - (19-20)			
			In + (16-13)	In - (13-16)						
13	14	15	16	17	18	19	20	21	22	23
1 04 150	2.998,67	2.954,67	2.954,67	2.954,67	44,00	32.998,67	22.786,10	22.786,10	10.212,57	1.914,50
						2.000,00	65,50	65,50	1.934,50	
1 04 160	2.998,67	2.954,67	2.954,67	2.954,67	44,00	32.998,67	22.786,10	22.786,10	10.212,57	1.914,50

m.c.p. italia

segue





Parco Naz. Arcipelago Toscano  
 RENDICONTO FINANZIARIO - USCITE - Esercizio 2003

( Importi espressi in euro )

TITOLO 1 - SPESE CORRENTI

G E S T I O N E D I C O M P E T E N Z A												
		P r e v i s i o n i			S o m m e i m p e g n a t e				D i f f e r e n z e r i s p e t t o l e p r e v i s i o n i			
Codice	Numero	Denominazione	Iniziali	Variazioni + (7-4)	Variazioni - (4-7)	Definitive (4+5-6)	Pagate	Da pagare (10-8)	Tot. impegnati (8+9)	In + (10-7)	In - (7-10)	
1	2	3	4	5	6	7	8	9	10	11	12	
			145.000,00			145.000,00	137.399,18	4.717,87	142.117,05		2.882,95	
	1 04 170	CANONI LOCAZIONI IMMOBILI	145.000,00			145.000,00	137.399,18	4.717,87	142.117,05		2.882,95	
		Tot. SGT. 170 CANONI LOCAZIONI IMMOBILI	145.000,00			145.000,00	137.399,18	4.717,87	142.117,05		2.882,95	
		SUBCTG 180 GESTIONE ISOLE DELL'ARCIPELAGO										
	1 04 180	GESTIONE ISOLA DI PIANOSA	10.000,00	1.000,00		9.000,00	7.248,37		7.248,37		1.751,63	
			1.000,00	1.000,00								
	1 04 180	GESTIONE ISOLA DI CAPRAIA										
	1 04 180	GESTIONE ISOLA DEL GIGLIO										
	1 04 180	GESTIONE ISOLA DI GIANNUTRI										
		Tot. SGT. 180 GESTIONE ISOLE DELL'ARCIPELAGO	11.000,00	2.000,00		9.000,00	7.248,37		7.248,37		1.751,63	
		SUBCTG 200 MANUTENZIONE RIPARAZIONE ARRED E ATTREZZATURE										

m.c.p. italia



Parco Naz. Arcipelago Toscano  
 RENDICONTO FINANZIARIO - USCITE - Esercizio 2003  
 ( Importi espressi in euro )

**TITOLO 1 - SPESE CORRENTI**

Codice	Numero	G E S T I O N E  D E I  R E S I D U I  P A S S I V I										G E S T I O N E  D I  C A S S A				Totale residui passivi al termine dell'esercizio (9+15)
		Residui iniziali	Pagamenti	Da pagare (16-14)	Totali (14+15)	V a r i a z i o n i		Previsioni	Pagamenti	Differenza rispetto le previsioni		In - (19-20)	In - (20-19)			
						In + (16-13)	In - (13-16)			In + (20-19)	In - (19-20)					
1	2	13	14	15	16	17	18	19	20	21	22	23				
1 04 170	417	860,00	860,00	860,00	860,00			145.860,00	138.259,18	138.259,18	7.600,82		4.717,87			
		860,00	860,00		860,00			145.860,00	138.259,18	138.259,18	7.600,82		4.717,87			
1 04 180	418							9.000,00	7.248,37	7.248,37	1.751,63					
1 04 180	425	2.471,44	2.471,44		2.471,44			2.471,44	2.471,44	2.471,44						
1 04 180	426															
1 04 180	427	2.471,44	2.471,44		2.471,44			11.471,44	9.719,81	9.719,81	1.751,63					

m.c.p. italia



Parco Naz. Arcipelago Toscano  
 RENDICONTO FINANZIARIO - USCITE - Esercizio 2003  
 ( Importi espressi in euro )

TITOLO I - SPESE CORRENTI

Codice	Numero	Denominazione	G E S T I O N E D I C O M P E T E N Z A										
			P r e v i s i o n i					S o m m e i m p e g n a t e					D i f f e r e n z e r i s p e t t o l e p r e v i s i o n i
			Iniziali	Variazioni + (7-4)	Variazioni - (4-7)	Definitive (4+5-6)	Pagate	Da pagare (10-8)	Tot. Impegnati (8+9)	In + (10-7)	In - (7-10)		
1	2	3	4	5	6	7	8	9	10	11	12		
1 04 200	420	MANUTENZIONE RIPARAZIONE ARREDI E ATTREZZATURE	10.000,00		2.000,00	8.000,00	3.824,04	236,95	4.060,99		3.939,01		
		E											
		Tot. SCT. 200	10.000,00		2.000,00	8.000,00	3.824,04	236,95	4.060,99		3.939,01		
		MANUTENZIONE RIPARAZIONE ARREDI E ATTREZZATURE											
SUBCTG	210	MANUTENZIONE IMPIANTI GENERALI											
1 04 210	421	MANUTENZIONE IMPIANTI GENERALI	5.000,00		1.500,00	3.500,00	799,90	360,10	1.160,00		2.340,00		
		Tot. SCT. 210	5.000,00		1.500,00	3.500,00	799,90	360,10	1.160,00		2.340,00		
SUBCTG	240	SPESE PER LA GESTIONE DI IMPIANTI RADIO											
1 04 240	424	SPESE PER LA GESTIONE DI IMPIANTI RADIO	25.000,00		1.000,00	24.000,00	13.760,10	9.600,00	23.360,10		639,90		

m.c.p. italia

segue




Parco Naz. Arcipelago Toscano  
 RENDICONTO FINANZIARIO - USCITE - Esercizio 2003  
 ( Importi espressi in euro )

TITOLO I - SPESE CORRENTI

Codice	Numero	G E S T I O N E D E I R E S I D U I P A S S I V I										G E S T I O N E D I C A S S A				Totale residui passivi al termine dell'esercizio (9+15)
		Residui iniziali	Pagamenti	Da pagare (16-14)	Totali (14+15)	V a r i a z i o n i		Previsioni	Pagamenti	Differenza rispetto le previsioni		In + (20-19)	In - (19-20)			
						In + (16-13)	In - (13-16)			In + (20-19)	In - (19-20)					
1	2	13	14	15	16	17	18	19	20	21	22	23				
	420	797,00	580,26		580,26		216,74	8.797,00	4.404,30	4.404,30	4.392,70	236,95				
		797,00	580,26		580,26		216,74	8.797,00	4.404,30	4.404,30	4.392,70	236,95				
	421	600,00	600,00		600,00			4.100,00	1.399,90	1.399,90	2.700,10	360,10				
		600,00	600,00		600,00			4.100,00	1.399,90	1.399,90	2.700,10	360,10				
	424							24.000,00	13.760,10	13.760,10	10.239,90	9.600,00				

m.c.p. italia

segue



Parco Naz. Arcipelago Toscano  
 RENDICONTO FINANZIARIO - USCITE - Esercizio 2003

( Importi espressi in euro )

T I T O L O 1 - SPESE CORRENTI

Codice	Numero	Denominazione	G E S T I O N E D I C O M P E T E N Z A													
			P r e v i s i o n i						S o m m e i m p e g n a t e						Differenza rispetto le previsioni	
			Iniziali	Variazioni + (7-4)	Variazioni - (4-7)	Definitive (4+5-6)	Pagate	Da pagare (10-8)	Tot. impegnati (8+9)	In + (10-7)	In - (7-10)					
1	2	3	4	5	6	7	8	9	10	11	12					
		Tot. SCT. 240 SPESE PER LA GESTIONE DI IMPIA NTI RADIO	25.000,00		1.000,00	24.000,00	13.760,10	9.600,00	23.360,10						639,90	
		SUBCTS 300 SPESE GESTIONE MEZZI DI TRASPO RTO														
		1 04 300 SPESE GESTIONE MEZZI DI TRASPORTO	8.000,00	7.000,00		15.000,00	13.765,05	1.074,94	14.839,99						160,01	
		Tot. SCT. 300 SPESE GESTIONE MEZZI DI TRASPO RTO	8.000,00	7.000,00		15.000,00	13.765,05	1.074,94	14.839,99						160,01	
		SUBCTS 400 SPESE PER STAMPE ANNALI MONOGR AFIE BOLLETTINI ESTRATTI														
		1 04 400 SPESE PER STAMPE ANNALI MONOGRAFIE BOLLETTINI ESTRATTI	7.500,00	2.500,00		10.000,00	8.146,94		8.146,94						1.853,06	

m.c.p. italia

segue







**Parco Naz. Arcipelago Toscano**  
**RENDICONTO FINANZIARIO - USCITE - Esercizio 2003**  
 ( Importi espressi in euro )

**TITOLO I - SPESE CORRENTI**

Codice	Numero	G E S T I O N E  D E I  R E S I D U I  P A S S I V I				G E S T I O N E  D I  C A S S A				Totale residui passivi al termine dall'esercizio (9+15)		
		Residui iniziali	Pagamenti	Da pagate (16-14)	Totali (14+15)	Differenza rispetto le previsioni						
						V A R I A Z I O N I		In -			In +	
					In + (16-13)	In - (13-16)	Previsioni	Pagamenti	In + (20-19)	In - (19-20)		
1	2	13	14	15	16	17	18	19	20	21	22	23
		11.786,40	11.786,40		11.786,40		21.786,40	19.933,34	19.933,34		1.853,06	
1 04 410	441						6.700,00	4.336,37	4.336,37	2.363,63		118,75
							6.700,00	4.336,37	4.336,37	2.363,63		118,75

m.c.p. italia

segue





Parco Naz. Arcipelago Toscano - USCITE - Esercizio 2003  
 RENDICONTO FINANZIARIO -  
 ( Importi espressi in euro )

RI T O L O 1 - SPESE CORRENTI

G E S T I O N E D I C O M P E T E N Z A												
Codice	Numero	Denominazione	P r e v i s i o n i			S o m m e i m p e g n a t e				D i f f e r e n z e r i s p e t t o l e p r e v i s i o n i		
			Iniziali	Variazioni + (7-4)	Variazioni - (4-7)	Definitive (4+5-6)	Pagate	Da pagare (10-8)	Tot. impegnati (8+9)	In + (10-7)	In - (7-10)	
1	2	3	4	5	6	7	8	9	10	11	12	
1 04	520	SPESE PER LA GESTIONE DI STRUTTURE INFORMATICHE	12.000,00	6.000,00	1.000,00	17.000,00	6.129,47	8.451,45	14.580,92			2.419,08
		[Tot.SCT. 520 SPESE PER LA GESTIONE DI STRUTTURE INFORMATICHE	12.000,00	6.000,00	1.000,00	17.000,00	6.129,47	8.451,45	14.580,92			2.419,08
SUBCTG	590	SPESE DIVERSE PER INIZIATIVA "PARCO PROGETTI"										
1 04	590	SPESE DIVERSE PER INIZIATIVA "PARCO PROGETTI"										
		[Tot.SCT. 590 SPESE DIVERSE PER INIZIATIVA "PARCO PROGETTI"										
SUBCTG	600	SPESE ATTIVITA' DIVULGATIVE MOSTRE E CONVEGNI										

m.c.p. italia

segue



arco Naz. Arcipelago Toscano  
 RENDICONTO FINANZIARIO - USCITE - Esercizio 2003  
 ( Importi espressi in euro )

I T O L O 1 - SPESE CORRENTI

Codice	Numero	G E S T I O N E D E I R E S I D U I P A S S I V I				G E S T I O N E D I C A S S A				Totale residui passivi al termine dell'esercizio (9+15)		
		Residui iniziali	Pagamenti	Da pagare (16-14)	Totali (14+15)	Differenza rispetto le previsioni						
						In + (16-13)	In - (13-16)	Previsioni	Pagamenti		In + (20-19)	In - (19-20)
1	2	13	14	15	16	17	18	19	20	21	22	23
04 520	452	2.507,37	1.329,28		1.329,28		1.178,09	19.507,37	7.458,75	7.458,75	12.048,62	8.451,45
		2.507,37	1.329,28		1.329,28		1.178,09	19.507,37	7.458,75	7.458,75	12.048,62	8.451,45
04 590	451											

m.c.p. italia

segue




Arco Naz. Arcipelago Toscano  
 RENDICONTO FINANZIARIO - USCITE - Esercizio 2003  
 ( Importi espressi in euro )

I T O L O 1 - SPESE CORRENTI

G E S T I O N E D I C O M P E T E N Z A												
Codice	Numero	Denominazione	P r e v i s i o n i				S o m m e i m p e g n a t e				Differenze rispetto le previsioni	
			Iniziali	Variazioni + (7-4)	Variazioni - (4-7)	Definitive (4+5-6)	Pagate	Da pagare (10-8)	Tot. Impegnati (8+9)	In + (10-7)	In - (7-10)	
1	2	3	4	5	6	7	8	9	10	11	12	
04	600	SPESE ATTIVITA' DIVULGATIVE MOSTRE E CONVEGNI	5.000,00			5.000,00	1.800,00	2.580,00	4.380,00		620,00	
		TOT. S.CT. 600 SPESE ATTIVITA' DIVULGATIVE MO STRE E CONVEGNI	5.000,00			5.000,00	1.800,00	2.580,00	4.380,00		620,00	
JRCTG	610	SPESE CONCORSI E COMMISSIONI										
04	610	461 SPESE CONCORSI E COMMISSIONI	1.000,00	3.000,00		4.000,00	478,74	3.000,00	3.478,74		521,26	
		TOT. S.CT. 610 SPESE CONCORSI E COMMISSIONI	1.000,00	3.000,00		4.000,00	478,74	3.000,00	3.478,74		521,26	
UBCTG	620	QUOTE ASSOCIATIVE DIVERSE										
04	620	462 QUOTE ASSOCIATIVE DIVERSE	1.500,00	2.000,00		3.500,00	775,00	775,00	775,00		2.725,00	
		TOT. S.CT. 620 QUOTE ASSOCIATIVE DIVERSE	1.500,00	2.000,00		3.500,00	775,00	775,00	775,00		2.725,00	
UBCTG	630	SPESE PROMOZIONI E REALIZZAZIO NI MANIFESTAZIONI VARIE										

m.c.p. italia



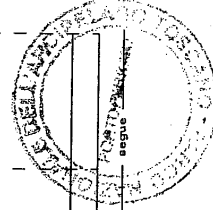
Parco Naz. Arcipelago Toscano  
 RENDICONTO FINANZIARIO - USCITE - Esercizio 2003

( Importi espressi in euro )

TITOLO 1 - SPESE CORRENTI

Codice	Numero	G E S T I O N E  D E I  R E S I D U I  P A S S I V I										G E S T I O N E  D I  C A S S A				Totale residui passivi al termine dell'esercizio (9+15)
		Residui iniziali (14+15)	Pagamenti (16-14)	Da pagare (16-14)	Totali (14+15)	V a r i a z i o n i		Previsioni (13-16)	Pagamenti (20-19)	Differenza rispetto le previsioni		In - (19-20)	In + (20-19)			
						In + (16-13)	In - (13-16)			In + (20-19)	In - (19-20)					
1	2	13	14	15	16	17	18	19	20	21	22	23				
1 04 600	460	880,00			880,00		880,00	5.880,00	1.800,00	1.800,00	4.080,00	4.080,00	2.580,00			
		880,00			880,00		880,00	5.880,00	1.800,00	1.800,00	4.080,00	4.080,00	2.580,00			
1 04 610	461							4.000,00	478,74	478,74	3.521,26	3.521,26	3.000,00			
								4.000,00	478,74	478,74	3.521,26	3.521,26	3.000,00			
1 04 620	462							3.500,00	775,00	775,00	2.725,00	2.725,00				
								3.500,00	775,00	775,00	2.725,00	2.725,00				

m.c.p. Italia



arco Naz. Arcipelago Toscano  
 RENDICONTO FINANZIARIO - USCITE - Esercizio 2003  
 ( Importi espressi in euro )

I T O L O I - SPESE CORRENTI

G E S T I O N E D I C O M P E T E N Z A												
Codice	Numero	Denominazione	P r e v i s i o n i			S o m m e i m p e g n a t e			D i f f e r e n z e r i s p e t t o l e p r e v i s i o n i			
			Variazioni + (7-4)	Variazioni - (4-7)	Definitive (4+5-6)	Pagate	Da pagare (10-8)	Tot. impegnati (8+9)	In + (10-7)	In - (7-10)		
1	2	3	4	5	6	7	8	9	10	11	12	
04	630	SPESE PROMOZIONI-REALIZZAZIONI MANIFESTAZIONI										
		VARIE	15.500,00	4.000,00	3.000,00	16.500,00	14.180,93	1.295,68	15.476,61		1.023,39	
		Tot.SCT. 630 SPESE PROMOZIONI S REALIZZAZIO NI MANIFESTAZIONI VARIE	15.500,00	4.000,00	3.000,00	16.500,00	14.180,93	1.295,68	15.476,61		1.023,39	
SUBCTG	650	SPESE PER ORGANIZZAZIONE CAMPI DI ATTIVITA' NATURALISTICHE - STAGE ECC.										
1 04	650	SPESE PER ORGANIZZAZIONE CAMPO DI ATTIVITA' N ATURALISTICHE, STAGE ECC.										
		Tot.SCT. 650 SPESE PER ORGANIZZAZIONE CAMPI DI ATTIVITA' NATURALISTICHE - STAGE ECC.										
SUBCTG	660	SPESE PUBBLICITA' ISTITUZIONAL										
		1										




Parco Naz. Arcipelago Toscano  
 RENDICONTO FINANZIARIO - USCITE - Esercizio 2003  
 ( Importi espressi in euro )

TITOLO I - SPESE CORRENTI

Codice Numero	G E S T I O N E D E I R E S I D U I P A S S I V I					G E S T I O N E D I C A S S A					Totale residui passivi al termine dell'esercizio (9+15)		
	Residui iniziali	Pagamenti	Da pagare (16-14)	Totali		Previsioni	Pagamenti	Differenza rispetto le previsioni		In - (19-20)			
				In + (14+15)	In - (13-16)			In + (20-19)	In - (19-20)				
1	2	3	4	5	6	7	8	9	10	11	12	13	
1 04 630	463								16.500,00	14.180,93	14.180,93	2.319,07	1.295,68
									16.500,00	14.180,93	14.180,93	2.319,07	1.295,68
1 04 650	465												
									17.249,66	12.911,42	12.911,42	17.249,66	12.911,42
									17.249,66	12.911,42	12.911,42	17.249,66	12.911,42

m.c.p. italia



Arco Naz. Arcipelago Toscano  
 RENDICONTO FINANZIARIO - USCITE - Esercizio 2003  
 ( Importi espressi in euro )

TITOLO I - SPESE CORRENTI

G E S T I O N E D I C O M P E T E N Z A												
P r e v i s i o n i												
Codice	Numero	Denominazione	P r e v i s i o n i				S o m m e i m p e g n a t e				Differenze rispetto le previsioni	
			Iniziali	Variations + (7-4)	Variations - (4-7)	Definitive (4+5-6)	Pagate	Da pagare (10-8)	Tot. impegnati (8+9)	In + (10-7)	In - (7-10)	
1	2	3	4	5	6	7	8	9	10	11	12	
1 04	660	SPESE PUBBLICITA' ISTITUZIONALI	33.000,00	5.500,00		38.500,00	31.730,51	6.104,00	37.834,51		665,49	
		Tot.SCT. 660 SPESE PUBBLICITA' ISTITUZIONALI	33.000,00	5.500,00		38.500,00	31.730,51	6.104,00	37.834,51		665,49	
		I										
SUBCTG	700	SPESE CARTOGRAFIE E CLASSIFICA ZIONE TERRENI										
1 04	700	SPESE CARTOGRAFIE - CLASSIFICAZIONE TERRENI	25.000,00		25.000,00							
		Tot.SCT. 700 SPESE CARTOGRAFIE E CLASSIFICA ZIONE TERRENI	25.000,00		25.000,00							
SUBCTG	710	SPESE DI RAPPRESENTANZA										
1 04	710	SPESE DI RAPPRESENTANZA	13.300,00	5.000,00	1.000,00	17.300,00	11.606,97		11.606,97		5.693,03	

m.c.p. italia

segue



Parco Naz. Arcipelago Toscano  
 RENDICONTO FINANZIARIO - USCITE - Esercizio 2003  
 ( Importi espressi in euro )

P I T O L O 1 - SPESE CORRENTI

Codice Numero	G E S T I O N E D E I R E S I D U I P A S S I V I										G E S T I O N E D I C A S S A				Totale residui passivi al termine dell'esercizio (9+15)
	V a r i a z i o n i					D i f f e r e n z a r i s p e t t o l e p r e v i s i o n i					In + (20-19)	In - (19-20)			
	Residui iniziali	Pagamenti	Da pagare	Totali	In + (16-13)	In - (13-16)	Previsioni	Pagamenti	In + (20-19)	In - (19-20)					
13	14	15	16	17	18	19	20	21	22	23					
1 04 660	15.926,28	9.520,40	2.582,28	12.102,68		3.823,60	54.426,28	41.250,91	41.250,91	13.175,37	8.686,28				
	15.926,28	9.520,40	2.582,28	12.102,68		3.823,60	54.426,28	41.250,91	41.250,91	13.175,37	8.686,28				
1 04 700															
1 04 710	6.511,68	5.446,68		5.446,68		1.065,00	23.811,68	17.053,65	17.053,65	6.758,03					

segue



m.c.p. italia



Parco Naz. Arcipelago Toscano  
 RENDICONTO FINANZIARIO - USCITE - Esercizio 2003

( Importi espressi in euro )

T I T O L O 1 - SPESE CORRENTI

		G E S T I O N E D I C O M P E T E N Z A											
Codice	Numero	Denominazione	P r e v i s i o n i			S o m m e i m p e g n a t o			D i f f e r e n z e r i s p e t t o l e p r e v i s i o n i				
			Initiali	Variazioni + (7-4)	Variazioni - (4-7)	Definitive (4+5-6)	Pagate	Da pagare (10-8)	Tot. impegnati (8+9)	In + (10-7)	In - (7-10)		
1	2	3	4	5	6	7	8	9	10	11	12		
			13.300,00	5.000,00	1.000,00	17.300,00	11.606,97		11.606,97		5.693,03		
		Tot. Sct. 710 SPESE DI RAPPRESENTANZA											
		[SUBCTG 720 SPESE PER TRASPORTO MATERIALI											
			2.500,00			2.500,00	1.166,61	130,00	1.296,61		1.203,39		
		[1 04 720] SPESE PER TRASPORTO DI MATERIALI											
			2.500,00			2.500,00	1.166,61	130,00	1.296,61		1.203,39		
		[SUBCTG 730 SPESE CONSULENZE AMMINISTRATIV E E TECNICHE											
			215.000,00	4.000,00		219.000,00	192.993,08	23.750,00	216.743,08		2.256,92		
		[1 04 730] SPESE CONSULENZE AMMINISTRATIVE E TECNICHE											
			215.000,00	4.000,00		219.000,00	192.993,08	23.750,00	216.743,08		2.256,92		
		[SUBCTG 740 CONTRIBUTI E ALTRI ONERI AD AS. SOCIETAZIONI, ISTITUZIONI E PRIV PATI PER CONTRIB A F. DO PERDUTO											

m.c.p. italia



arco Naz. Arcipelago Toscano  
**RENDICONTO FINANZIARIO - USCITE - Esercizio 2003**  
 ( Importi espressi in euro )

**I T O L O 1 - SPESE CORRENTI**

Codice	Numero	G E S T I O N E D E I R E S I D U I P A S S I V I				G E S T I O N E D I C A S S A				Totale residui passivi al termine dell'esercizio (9+15)		
		Residui iniziali	Pagamenti	Da pagare (16-14)	Totali (14+15)	V a r i a z i o n i		Differenza rispetto le previsioni				
						In + (16-13)	In - (13-16)	Previsioni	Pagamenti		In + (20-19)	In - (19-20)
1	2	3	4	5	6	7	8	9	10	11	12	13
		6.511,68	5.446,68		5.446,68		1.065,00	23.811,68	17.053,65	17.053,65	6.758,03	
1 04 730	472	1.745,92	1.745,92		1.745,92			4.245,92	2.912,53	2.912,53	1.333,39	130,00
		1.745,92	1.745,92		1.745,92			4.245,92	2.912,53	2.912,53	1.333,39	130,00
1 04 730	473	49.704,32	37.943,46	4.611,75	42.555,21	7.149,11	268.704,32	230.936,54	230.936,54	230.936,54	37.767,78	28.361,75
		49.704,32	37.943,46	4.611,75	42.555,21	7.149,11	268.704,32	230.936,54	230.936,54	230.936,54	37.767,78	28.361,75




Parco Naz. Arcipelago Toscano  
 RENDICONTO FINANZIARIO - USCITE - Esercizio 2003  
 ( Importi espressi in euro )

TITOLO 1 - SPESE CORRENTI

G E S T I O N E D I C O M P E T E N Z A												
Codice	Numero	Denominazione	P r e v i s i o n i			S o m m e i m p e g n a t e			D i f f e r e n z e r i s p e t t o l e p r o v i s i o n i			
			Iniziali	Variazioni + (7-4)	Variazioni - (4-7)	Definitive (4+5-6)	Pagate	Da pagare (10-8)	Tot. Impegnati (8+9)	In + (10-7)	In - (7-10)	
1	2	3	4	5	6	7	8	9	10	11	12	
1 04 740	474	CONTRIBUTI ED ALTRI ONERI AD ASSOCIAZIONI, IS TITUZIONI E PRIVATI PER CONTRIBUTI A FONDO PE RDUTO										
		Tot. Sct. 740 CONTRIBUTI E ALTRI ONERI AD AS SOCIAZIONI, ISTITUZIONI E PRIV ATI PER CONTRIB A F.DO PERDUTO										
SUBCTO	750	SPESE PER PRESTAZIONI DI SERVI ZI										
1 04 750	475	SPESE PRESTAZIONI DI SERVIZI	10.000,00	12.000,00	1.000,00	21.000,00	6.484,15	9.923,31	16.407,46		4.592,54	
		Tot. Sct. 750 SPESE PER PRESTAZIONI DI SERVI ZI	10.000,00	12.000,00	1.000,00	21.000,00	6.484,15	9.923,31	16.407,46		4.592,54	
		Riep. Ctg. 4 SPESE PER L'ACQUISTO DI BENI D I CONSUMO E DI SERVIZI										

m.c.p. italia



arco Naz. Arcipelago Toscano  
 RENDICONTO FINANZIARIO - USCITE - Esercizio 2003  
 ( Importi espressi in euro )

I T O L O 1 - SPESE CORRENTI

Codice	Numero	G E S T I O N E  D E I  R E S I D U I  P A S S I V I				G E S T I O N E  D I  C A S S A				Totale residui passivi al termine dell'esercizio (9+15)		
		Residui iniziali	Pagamenti	Da pagare (16-14)	Totali (14+15)	Differenza rispetto le previsioni						
						In + (16-13)	In - (13-16)	Previsioni	Pagamenti		In + (20-19)	In - (19-20)
1	2	13	14	15	16	17	18	19	20	21	22	23
04	740	474										
		516,47			516,47	516,47		516,47			516,47	
		516,47			516,47	516,47		516,47			516,47	
1	04	750	475					21.000,00	6.484,15	6.484,15	14.515,85	9.523,31
								21.000,00	6.484,15	6.484,15	14.515,85	9.523,31

m.c.p. italia



Parco Naz. Arcipelago Toscano  
 RENDICONTO FINANZIARIO - USCITE - Esercizio 2003  
 ( Importi espressi in euro )

T I T O L O 1 - SPESE CORRENTI

G E S T I O N E D I C O M P E T E N Z A												
Codice	Numero	Denominazione	P r e v i s i o n i			S o m m e i m p e g n a t e				D i f f e r e n z e r i s p e t t o l e p r o v i s i o n i		
			Iniziali	Variazioni + (7-4)	Variazioni - (4-7)	Definitive (4+5-6)	Pagate (10-8)	Da pagare (10-8)	Tot. impegnati (8+9)	In + (10-7)	In - (7-10)	
1	2	3	4	5	6	7	8	9	10	11	12	
		Tot.SCT. 10 SPESE PER PROGETTO WEB CAM NEI PARCHI										
		Tot.SCT. 11 SPESE PER PROGETTO WEB CAM NEI PARCHI										
		Tot.SCT. 18 ACQUISTO MATERIALE DIVERSO PER LA COMMERCIALIZZAZIONE										
		Tot.SCT. 20 SPESE PER UTENZE	19.000,00			19.000,00	11.642,91	67,31	11.710,22		7.289,78	
		Tot.SCT. 30 SPESE PER RISCALDAMENTO										
		Tot.SCT. 40 CANONI VARI LAVORI IN CONVENZI ONE										
		Tot.SCT. 41 CANONI VARI LAVORI IN CONVENZI ONE										
		Tot.SCT. 50 PREMI ASSICURATIVI RISCHI INCE NDI E FURTI	40.000,00		3.000,00	37.000,00	34.134,92		34.134,92		2.845,08	
		Tot.SCT. 60 MANUTENZIONE RIPARAZIONE ED ADATTAMENTO LOCALI E IMPIANTI	27.000,00		18.000,00	9.000,00	4.406,64	3.032,28	6.438,92		2.561,08	
		Tot.SCT. 70 SPESE PER ELABORAZIONE DATI	2.000,00			2.000,00	495,60	1.004,40	1.500,00		500,00	
		Tot.SCT. 80 SPESE PER I BORSISTI										
		Tot.SCT. 81 SPESE PER IL PERSONALE IN CONV ENZIONE										

m.c.p. Italia

segue





Parco Naz. Arcipelago Toscano - USCITE - Esercizio 2003  
 RENDICONTO FINANZIARIO -  
 ( Importi espressi in euro )

F I T O L O 1 - SPESE CORRENTI

G E S T I O N E D I C O M P E T E N Z A												
Codice	Numero	Denominazione	P r o v i s i o n i			S o m m e i m p e g n a t e				D i f f e r e n z e r i s p e t t o l e p r o v i s i o n i		
			Iniziali	Variazioni + (7-4)	Variazioni - (4-7)	Definitive (4+5-6)	Pagate	Da pagare (10-8)	Tot. impegnati (8+9)	In + (10-7)	In - (7-10)	
1	2	3	4	5	6	7	8	9	10	11	12	
		[Tot.SCT. 82 SPESE PER CORSI DI FORMAZIONE PROFESSIONALE										
		[Tot.SCT. 90 SPESE DI PULIZIA	11.500,00	3.000,00		14.500,00	10.925,51	1.174,33	12.099,84		2.400,16	
		[Tot.SCT. 100 SPESE POSTALI E TELEGRAFICHE	11.500,00	2.000,00		13.500,00	10.831,46		10.831,46		2.668,54	
		[Tot.SCT. 110 SPESE PUBBLICAZIONI USO UFFICI	1.000,00			1.000,00	387,05		387,05		612,95	
		[Tot.SCT. 120 ACQUISTO MATERIALE DI CONSUMO	20.500,00	7.000,00	2.000,00	25.500,00	15.156,53	9.901,37	25.059,90		440,10	
		[Tot.SCT. 130 ACQUISTO MATERIALE DI CONSUMO A CARATTERE TECNICO	2.500,00		500,00	2.000,00	65,50		65,50		1.934,50	
		[Tot.SCT. 140 SPESE ELABORAZIONE DATI										
		[Tot.SCT. 150 SPESE TELEFONICHE	32.000,00		2.000,00	30.000,00	19.831,43	1.914,50	21.745,93		8.254,07	
		[Tot.SCT. 160 ACQUISTO MATERIALE FOTOGRAFICO										
		[Tot.SCT. 170 CANONI LOCAZIONI IMMOBILI	145.000,00			145.000,00	137.399,18	4.717,87	142.117,05		2.882,95	
		[Tot.SCT. 180 GESTIONE ISOLE DELL'ARCIPELAGO	11.000,00		2.000,00	9.000,00	7.248,37		7.248,37		1.751,63	
		[Tot.SCT. 190 ACQUISTO MATERIALE DIVERSO PER LA COMMERCIALIZZAZIONE										
		[Tot.SCT. 200 MANUTENZIONE RIPARAZIONE ARREDI E ATTREZZATURE	10.000,00		2.000,00	8.000,00	3.824,04	236,95	4.060,99		3.939,01	
		[Tot.SCT. 210 MANUTENZIONE IMPIANTI GENERALI	5.000,00		1.500,00	3.500,00	799,90	360,10	1.160,00		2.340,00	

m.c.p. italia

segue



Parco Naz. Arcipelago Toscano - USCITE - Esercizio 2003  
 RENDICONTO FINANZIARIO -  
 ( Importi espressi in euro )

TITOLO I - SPESE CORRENTI

Codice	Numero	G E S T I O N E D E I R E S I D U I P A S S I V I										G E S T I O N E D I C A S S A				Totale residui passivi al termine dell'esercizio (9+15)
		Residui iniziali	Pagamenti	Da pagare (16-14)	Totali (14+15)	V a r i a z i o n i		Previsioni	Pagamenti	Differenza rispetto le previsioni		In - (19-20)	In + (20-19)			
						In + (16-13)	In - (13-16)			In + (20-19)	In - (19-20)					
1	2	13	14	15	16	17	18	19	20	21	22	23	23			
		676,65	676,63		676,63		0,02	15.176,65	11.602,14	11.602,14	3.574,51		1.174,33			
								13.500,00	10.831,46	10.831,46	2.668,54					
								1.000,00	387,05	387,05	612,95					
		6.565,40	3.337,14		3.337,14		3.228,26	32.065,40	18.495,67	18.495,67	13.569,73		9.901,37			
								2.000,00	65,50	65,50	1.934,50					
		2.998,67	2.954,67		2.954,67		44,00	32.998,67	22.786,10	22.786,10	10.212,57		1.914,50			
		860,00	860,00		860,00			145.860,00	138.259,18	138.259,18	7.600,82		4.717,87			
		2.471,44	2.471,44		2.471,44			11.471,44	9.719,81	9.719,81	1.751,63					
		797,00	580,26		580,26		216,74	8.797,00	4.404,30	4.404,30	4.392,70		236,95			
		600,00	600,00		600,00			4.100,00	1.399,90	1.399,90	2.700,10		360,10			

segue



M.C.P. Italia



Parco Naz. Arcipelago Toscano - USCITE - Esercizio 2003  
 RENDICONTO FINANZIARIO -  
 ( Importi espressi in euro )

T I T O L O I - SPESE CORRENTI

Codice	Numero	Denominazione	G E S T I O N E D I C O M P E T E N Z A													
			P r e v i s i o n i						S o m m e i m p e g n a t e						D i f f e r e n z e r i s p e t t o l e p r e v i s i o n i	
			Iniziali	Variazioni + (7-4)	Variazioni - (4-7)	Definitiva (4+5-6)	Pagate	Da pagare (10-8)	Tot. impegnati (8+9)	In + (10-7)	In - (7-10)					
1	2	3	4	5	6	7	8	9	10	11	12					
		[Tot.-SCT. 240 SPESE PER LA GESTIONE DI INPIA	25.000,00]		1.000,00]	24.000,00]	13.760,10]	9.600,00]	23.360,10]			639,90]				
		NTI RADIO														
		[Tot.-SCT. 300 SPESE GESTIONE MEZZI DI TRASPO	8.000,00]	7.000,00]		15.000,00]	13.765,05]	1.074,94]	14.839,99]			160,01]				
		RTO														
		[Tot.-SCT. 400 SPESE PER STAMPE ANNAI MONGR	7.500,00]	2.500,00]		10.000,00]	8.146,94]		8.146,94]			1.853,06]				
		AZIE BOLLETTINI ESTRATTI														
		[Tot.-SCT. 410 SPESE PER ABBONAMENTI, ACQUIST	6.700,00]			6.700,00]	4.336,37]	118,75]	4.455,12]			2.244,88]				
		O RIVISTE E GIORNALI, RASSEGNE														
		ECC.														
		[Tot.-SCT. 520 SPESE PER LA GESTIONE DI STRUT	12.000,00]	6.000,00]	1.000,00]	17.000,00]	6.129,47]	8.451,45]	14.580,92]			2.419,08]				
		TUTE INFORMATICHE														
		[Tot.-SCT. 570 SPESE PER BORSISTI														
		[Tot.-SCT. 580 SPESE PER IL PERSONALE IN CONV														
		ENZIONE														
		[Tot.-SCT. 590 SPESE DIVERSE PER INIZIATIVA *														
		PARCO PROGETTI*														
		[Tot.-SCT. 600 SPESE ATTIVITA' DIVULGATIVE MO	5.000,00]			5.000,00]	1.800,00]	2.580,00]	4.380,00]			620,00]				
		STRE E CONVEGNI														
		[Tot.-SCT. 610 SPESE CONCORSI E COMMISSIONI	1.000,00]	3.000,00]		4.000,00]	478,74]	3.000,00]	3.478,74]			521,26]				

m.c.p. Italia

segue



arco Naz. Arcipelago Toscano  
 RENDICONTO FINANZIARIO - USCITE - Esercizio 2003  
 ( Importi espressi in euro )

I T O L O 1 - SPESE CORRENTI

Codice	Numero	G E S T I O N E D E I R E S I D U I P A S S I V I					G E S T I O N E D I C A S S A					Totale residui passivi al termine dell'esercizio (9+15)
		Residui iniziali	Pagamenti	Da pagare (16-14)	T o t a l i (14+15)		Previsioni	Pagamenti	Differenza rispetto le previsioni		In - dell'esercizio (9+15)	
					In + (16-13)	In - (13-16)			In + (20-19)	In - (19-20)		
1	2	13	14	15	16	17	18	19	20	21	22	23
								24.000,00	13.760,10	13.760,10	10.239,90	9.600,00
		3.808,67	2.850,05		2.850,05		958,62	18.808,67	16.615,10	16.615,10	2.193,57	1.074,94
		11.786,40	11.786,40		11.786,40			21.786,40	19.933,34	19.933,34	1.853,06	
								6.700,00	4.336,37	4.336,37	2.363,63	118,75
		2.507,37	1.329,28		1.329,28		1.178,09	19.507,37	7.458,75	7.458,75	12.048,62	8.451,45
		880,00					880,00	5.880,00	1.800,00	1.800,00	4.080,00	2.580,00
								4.000,00	478,74	478,74	3.521,26	3.000,00

m.c.p. italia

segue



Parco Naz. Arcipelago Toscano  
 RENDICONTO FINANZIARIO - USCITE - Esercizio 2003  
 ( Importi espressi in euro )  
**F I T O L O 1 - SPESE CORRENTI**

G E S T I O N E D I C O M P E T E N Z A												
Codice	Numero	Denominazione	P r e v i s i o n i				S o m m e i m p e g n a t e				Differenze rispetto le previsioni	
			Iniziali	Variazioni + (7-4)	Variazioni - (4-7)	Definitive (4+5-6)	Pagate	Da pagare (10-8)	Tot. Impegnati (8+9)	In + (10-7)	In - (7-10)	
1	2	3	4	5	6	7	8	9	10	11	12	
		Tot.SCT. 620 QUOTE ASSOCIATIVE DIVERSE	1.500,00	2.000,00		3.500,00	775,00		775,00		2.725,00	
		Tot.SCT. 630 SPESE PROMOZIONI E REALIZZAZIO NI MANIFESTAZIONI VARIE	15.500,00	4.000,00	3.000,00	16.500,00	14.180,93	1.295,68	15.476,61		1.023,39	
		Tot.SCT. 640 SPESE PER CORSI DI FORMAZIONE PROFESSIONALE										
		Tot.SCT. 650 SPESE PER ORGANIZZAZIONE CAMPI DI ATTIVITA' NATURALISTICHE - STAGE ECC.										
		Tot.SCT. 660 SPESE PUBBLICITA' ISTITUZIONAL I	33.000,00	5.500,00		38.500,00	31.730,51	6.104,00	37.834,51		665,49	
		Tot.SCT. 700 SPESE CARTOGRAFIE E CLASSIFICA ZIONE TERRENI	25.000,00		25.000,00							
		Tot.SCT. 710 SPESE DI RAPPRESENTANZA	13.300,00	5.000,00	1.000,00	17.300,00	11.606,97		11.606,97		5.693,03	
		Tot.SCT. 720 SPESE PER TRASPORTO MATERIALI	2.500,00			2.500,00	1.166,61	130,00	1.296,61		1.203,39	
		Tot.SCT. 730 SPESE CONSULENZE AMMINISTRATIV E E TECNICHE	215.000,00	4.000,00		219.000,00	192.993,08	23.750,00	216.743,08		2.256,92	
		Tot.SCT. 740 CONTRIBUTI E ALTRI ONERI AD AS SOCIAZIONI, ISTITUZIONI E PRIV ATI PER CONTRIB A F.DO PERDUTO										

m.c.p. italia

segue





Parco Naz. Arcipelago Toscano  
 RENDICONTO FINANZIARIO - USCITE - Esercizio 2003  
 ( Importi espressi in euro )

C I T O L O 1 - SPESE CORRENTI

		G E S T I O N E  D I  C O M P E T E N Z A										
		P r e v i s i o n i					S o m m e  i m p e g n a t e					D i f f e r e n z e  r i s p e t t o  l e  p r e v i s i o n i
Codice	Numero	Denominazione	Initiali	Variazioni + (7-4)	Variazioni - (4-7)	Definitive (4+5-6)	Pagate	Da pagare (10-8)	Tot. impegnati (8+9)	In + (10-7)	In - (7-10)	
1	2	3	4	5	6	7	8	9	10	11	12	
		Tot. SCT. 750 SPESE PER PRESTAZIONI DI SERVIZI	10.000,00	12.000,00	1.000,00	21.000,00	6.484,15	9.922,31	16.407,46		4.522,54	
		ZI										
		Tot. CTG. 4 SPESE PER L'ACQUISTO DI BENI DI INTERESSE REGIONALE E DI SERVIZI	719.000,00	63.000,00	63.000,00	719.000,00	564.524,96	87.437,24	651.962,20		67.037,80	
CTG.	5	SPESE PER PRESTAZIONI ISTITUZIONALI										
SUBCTG	10	RICERCHE SCIENTIFICHE STUDI E PUBBLICAZIONI										
1 05 10	501	RICERCHE SCIENTIFICHE STUDI E PUBBLICAZIONI	135.000,00	70.000,00	50.515,00	154.485,00	7.790,49	145.856,80	153.647,29		837,71	
		Tot. SCT. 10 RICERCHE SCIENTIFICHE STUDI E PUBBLICAZIONI	135.000,00	70.000,00	50.515,00	154.485,00	7.790,49	145.856,80	153.647,29		837,71	
SUBCTG	18	INTERVENTI INCENDI BOSCHIVI										

m.c.p. Italia

segue



arco Naz. Arcipelago Toscano  
 RENDICONTO FINANZIARIO - USCITE - Esercizio 2003  
 ( Importi espressi in euro )

I T O L O 1 - SPESE CORRENTI

Codice Numero	G E S T I O N E D E I R E S I D U I P A S S I V I				G E S T I O N E D I C A S S A				Totale residui passivi al termine dell'esercizio (9+15)			
	Residui iniziali (14+15)	Pagamenti (16-14)	V a r i a z i o n i		Differenza rispetto le previsioni		In - (19-20)	In + (20-19)				
			In + (16-13)	In - (13-16)	Previsioni (19)	Pagamenti (20)						
1	2	13	14	15	16	17	18	19	20	21	22	23
								21.000,00	6.484,15	6.484,15	14.515,85	9.223,31
		125.951,86	82.448,26	20.105,45	102.553,71		23.398,15	844.951,86	646.973,22	646.973,22	197.978,64	107.545,69
05	10	501	78.137,85	10.299,52	67.838,33	78.137,85		232.622,85	18.090,01	18.090,01	214.532,84	213.695,13
			78.137,85	10.299,52	67.838,33	78.137,85		232.622,85	18.090,01	18.090,01	214.532,84	213.695,13

m.c.p. italia

segue




Irco Naz. Arcipelago Toscano  
 RENDICONTO FINANZIARIO - USCITE - Esercizio 2003  
 ( Importi espressi in euro )

I T O L O 1 - SPESE CORRENTI

		G E S T I O N E D I C O M P E T E N Z A											
codice	Numero	Denominazione	P r e v i s i o n i			S o m m e i m p e g n a t e					D i f f e r e n z e r i s p e t t o l e p r e v i s i o n i		
			Totale	Variazioni + (7-4)	Variazioni - (4-7)	Definitive (4+5-6)	Pagate	Da pagare (10-8)	Tot. impegnati (8+9)	In + (10-7)	In - (7-10)		
1	2	3	4	5	6	7	8	9	10	11	12		
05	18	518	6.000,00			6.000,00					6.000,00		6.000,00
			6.000,00			6.000,00					6.000,00		6.000,00
[Tot. SCT. 18 INTERVENTI INCENDI BOSCHIVI			6.000,00			6.000,00					6.000,00		6.000,00
[BCTG 20 BORSE DI STUDIO PER ATTIVITA' DI RICERCA													
05	20	502	5.000,00			5.000,00		4.000,00	4.000,00		1.000,00		1.000,00
			5.000,00			5.000,00		4.000,00	4.000,00		1.000,00		1.000,00
[Tot. SCT. 20 BORSE DI STUDIO PER ATTIVITA' DI RICERCA			5.000,00			5.000,00		4.000,00	4.000,00		1.000,00		1.000,00
[BCTG 22 VALORIZZAZIONE TERRITORIO DEL PARCO													
05	22	522	65.000,00			65.000,00	45.864,85	1.240,95	47.105,80		17.894,20		17.894,20
[PROGETTO "UNESCO"			65.000,00			65.000,00	45.864,85	1.240,95	47.105,80		17.894,20		17.894,20

m.c.p. italia

segue



Arco Naz. Arcipelago Toscano  
 RENDICONTO FINANZIARIO - USCITE - Esercizio 2003

( Importi espressi in euro )

I T O L O 1 - SPESE CORRENTI

Codice	Numero	G E S T I O N E D E I R R E S I D U I P A S S I V I					G E S T I O N E D I C A S S A					Totale residui passivi al termine dell'esercizio (9+15)
		Residui iniziali	Pagamenti	Da pagare (16-14)	Totali (14+15)	V a r i a z i o n i		Differenza rispetto le previsioni				
						In + (16-13)	In - (13-16)	In + (20-19)	In - (19-20)			
1	2	13	14	15	16	17	18	19	20	21	22	23
05	18	145,80					145,80	6.145,80				6.145,80
		145,80					145,80	6.145,80				6.145,80
05	20							5.000,00				4.000,00
								5.000,00				4.000,00
05	22							65.000,00	45.864,85	45.864,85	19.135,15	1.240,95

m.c.p. italia

segue





Parco Naz. Arcipelago Toscano  
 RENDICONTO FINANZIARIO - USCITE - Esercizio 2003  
 ( Importi espressi in euro )

F I T O L O 1 - SPESE CORRENTI

Codice	Numero	Denominazione	G E S T I O N E  D I  C O M P E T E N Z A											Differenze rispetto le previsioni		
			P r e v i s i o n i			S o m m e  i m p e g n a t e								In +	In -	
			Iniziali	Variazioni + (7-4)	Variazioni - (4-7)	Definitive (4+5-6)	Pagate	Da pagare (10-8)	Tot. impegnati (8+9)	In + (10-7)	In - (7-10)					
1	2	3	4	5	6	7	8	9	10	11	12					
		Tot. SCT. 22 VALORIZZAZIONE TERRITORIO DEL PARCO	65.000,00			65.000,00	45.864,85	1.240,95	47.105,80							17.894,20
SUBCTG	30	INDENNIZZI PER DANNI CAUSATI D ALLA FAUNA														
1 05	30	PREVENZIONE E INDENNIZZI DANNI CAUSATI DALLA FAUNA	49.000,00	17.000,00		66.000,00	34.594,91	2.100,00	36.694,91							29.305,09
		Tot. SCT. 30 INDENNIZZI PER DANNI CAUSATI D ALLA FAUNA	49.000,00	17.000,00		66.000,00	34.594,91	2.100,00	36.694,91							29.305,09
SUBCTG	40	SPESE PER EDUCAZIONE AMBIENTALE														
1 05	40	SPESE PER EDUCAZIONE AMBIENTALE	70.000,00	64.000,00		134.000,00	74.483,18	30.279,50	104.762,68							29.237,32

m.c.p. italia

segue





Parco Naz. Arcipelago Toscano  
 RENDICONTO FINANZIARIO - USCITE - Esercizio 2003  
 ( Importi espressi in euro )

TITOLO I - SPESE CORRENTI

G E S T I O N E D I C O M P E T E N Z A												
Codice	Numero	Denominazione	P r e v i s i o n i			S o m m e i m p e g n a t e				D i f f e r e n z e r i s p e t t o l e p r e v i s i o n i		
			Iniziali	Variazioni + (7-4)	Variazioni - (4-7)	Definitive (4+5-6)	Pagate	Da pagare (10-8)	Tot. impegnati (8+9)	In + (10-7)	In - (7-10)	
1	2	3	4	5	6	7	8	9	10	11	12	
1 05 40	513	CONVENZIONE PER CUSTODIA E FUNZIONAMENTO AREE FAUNISTICHE										
			70.000,00	64.000,00		134.000,00	74.483,18	30.279,50	104.762,68		29.237,32	
SUBCTG	50	CAMPAGNA ALIMENTARE A FAVORE DELLA FAUNA										
1 05 50	505	CAMPAGNA ALIMENTARE A FAVORE DELLA FAUNA										
SUBCTG	60	RIPOPOLAMENTI FAUNISTICI ED ITTICI										

m.c.p. italia

segue





Parco Naz. Arcipelago Toscano  
 RENDICONTO FINANZIARIO - USCITE - Esercizio 2003  
 ( Importi espressi in euro )  
**T I T O L O 1 - SPESE CORRENTI**

G E S T I O N E D I C O M P E T E N Z A												
P r e v i s i o n i												
Codice	Numero	Denominazione	Somme impegnate						Differenze rispetto le previsioni			
			Iniziali	Variazioni + (7-4)	Variazioni - (4-7)	Definitive (4+5-6)	Pagate	Da pagare (10-8)	Tot. impegnati (8+9)	In + (10-7)	In - (7-10)	
1	2	3	4	5	6	7	8	9	10	11	12	
1 05	60	RIPOLAMENTI FAUNISTICI ED ITTICI										
		Tot. SGT. 60 RIPOLAMENTI FAUNISTICI ED ITTICI										
SUBCTG	70	SPESE DI RIQUALIFICAZIONE AMBIENTALE										
1 05	70	SPESE DI RIQUALIFICAZIONE AMBIENTALE	24.746,00			24.746,00		18.300,00	18.300,00		6.446,00	
1 05	70	INTERVENTI AL PATRIMONIO BOSCHIVO AGRICOLO ED ITTICO										
		Tot. SGT. 70 SPESE DI RIQUALIFICAZIONE AMBIENTALE	24.746,00			24.746,00		18.300,00	18.300,00		6.446,00	
SUBCTG	80	PULIZIA E MANUTENZIONE DEL PARCO										
		Tot. SGT. 80 PULIZIA E MANUTENZIONE DEL PARCO										

m.c.p. italia

segue



Parco Naz. Arcipelago Toscano  
 RENDICONTO FINANZIARIO - USCITE - Esercizio 2003  
 ( Importi espressi in euro )

TITOLO 1 - SPESE CORRENTI

Codice	Numero	G E S T I O N E D E I R E S I D U I P A S S I V I				G E S T I O N E D I C A S S A				Totale residui passivi al termine dell'esercizio (9+15)		
		Residui iniziali	Pagamenti	Da pagare	Totali	Differenza rispetto le previsioni	Pagamenti	Previsioni	In +		In -	
		(14+15)	(16-14)	(16-14)	(14+15)	(16-13)	(13-16)	(20-19)	(19-20)			
1	2	13	14	15	16	17	18	19	20	21	22	23
1 05 60	506											
1 05 70	507	35.117,01	34.837,85	279,16	35.117,01			59.863,01	34.837,85	34.837,85	25.025,16	18.579,16
1 05 70	521											
		35.117,01	34.837,85	279,16	35.117,01			59.863,01	34.837,85	34.837,85	25.025,16	18.579,16

m.c.p. italia

segue



arco Naz. Arcipelago Toscano  
 RENDICONTO FINANZIARIO - USCITE - Esercizio 2003

( Importi espressi in euro )

I T O L O 1 - SPESE CORRENTI

G E S T I O N E D I C O M P E T E N Z A													
Codice	Numero	Denominazione	P r e v i s i o n i					S o m m e i m p e g n a t e				D i f f e r e n z e r i s p e t t o l e p r e v i s i o n i	
			Iniziali	Variazioni + (7-4)	Variazioni - (4-7)	Definitive (4+5-6)	Pagate	Da pagare (10-8)	Tot. Impegnati (8+9)	In + (10-7)	In - (7-10)		
1	2	3	4	5	6	7	8	9	10	11	12		
	508	PULIZIA E MANUTENZIONE DEL PARCO	186.000,00			186.000,00	98.623,10	1.609,47	100.232,57			85.767,43	
		Tot. SCT. 80 PULIZIA E MANUTENZIONE DEL PARCO	186.000,00			186.000,00	98.623,10	1.609,47	100.232,57			85.767,43	
		CO											
SUBCTG	90	SPESE PER GESTIONE FAUNA SELVA											
		TICA											
	509	INDENNIZZO MANCATI TAGLI E PASCOLI											
	510	SPESE PER GESTIONE FAUNA SELVATICA	71.996,47	69.949,98		141.946,45	68.178,17	73.463,00	141.641,17			305,28	
		Tot. SCT. 90 SPESE PER GESTIONE FAUNA SELVA	71.996,47	69.949,98		141.946,45	68.178,17	73.463,00	141.641,17			305,28	
		TICA											
SUBCTG	100	PROGETTO TELECAMERE SOTTOMARIN											
		IE											

m.c.p. italia

segue



Parco Naz. Arcipelago Toscano  
 RENDICONTO FINANZIARIO - USCITE - Esercizio 2003  
 ( importi espressi in euro )

TITOLO I - SPESE CORRENTI

Codice	Numero	G E S T I O N E D E I R E S I D U I P A S S I V I				G E S T I O N E D I C A S S A				Totale residui passivi al termine dell'esercizio (9+15)		
		Residui iniziali	Pagamenti	Da pagare	Totali	Variazioni	Previsioni	Pagamenti	Differenza rispetto le previsioni			
		(13-14)	(15-16)	(16-17)	(14+15)	In + (16-13)	In - (13-16)	In + (20-19)	In - (19-20)			
1	2	13	14	15	16	17	18	19	20	21	22	23
1 05 80	508	94.030,85	92.594,39	1.436,46	94.030,85			280.030,85	191.217,49	191.217,49	88.813,36	3.045,93
		94.030,85	92.594,39	1.436,46	94.030,85			280.030,85	191.217,49	191.217,49	88.813,36	3.045,93
1 05 90	509											
1 05 90	510	4.437,24	881,54	647,58	1.529,12		2.898,12	146.373,69	69.059,71	69.059,71	77.313,98	74.110,58
		4.437,24	881,54	647,58	1.529,12		2.898,12	146.373,69	69.059,71	69.059,71	77.313,98	74.110,58

m.c.p. italia

segue





Parco Naz. Arcipelago Toscano  
 RENDICONTO FINANZIARIO - USCITE - Esercizio 2003  
 ( Importi espressi in euro )

TITOLO I - SPESE CORRENTI

G E S T I O N E D I C O M P E T E N Z A												
P R E V I S I O N I												
Codice	Numero	Denominazione	P R E V I S I O N I				S o m m e i m p e g n a t e				D i f f e r e n z e r i s p e t t o l e p r e v i s i o n i	
			Initiali	Variations + (7-4)	Variations - (4-7)	Definitive (4+5-6)	Pagate	Da pagare (10-8)	Tot. impegnati (8+9)	In + (10-7)	In - (7-10)	
1	2	3	4	5	6	7	8	9	10	11	12	
1 05 100	512	PROGETTO TELECONTROLLO										
		[Tot. Sct. 100 PROGETTO TELECAMERE SOTTOMARIN E										
SUBCTG	110	GESTIONE MUSEO, CINETECA, DIAT ECA, FONOTECA, ECC.										
1 05 110	511	GESTIONE MUSEO, CINETECA, DIATECA, FONOTECA, CASE DEL PARCO.	60.000,00	55.000,00		115.000,00	70.157,40	37.929,36	108.086,76		6.913,24	
		[Tot. Sct. 110 GESTIONE MUSEO, CINETECA, DIAT ECA, FONOTECA, ECC.	60.000,00	55.000,00		115.000,00	70.157,40	37.929,36	108.086,76		6.913,24	
SUBCTG	140	PIANO AMBIENTALE PER IL PARCO (UFFICIO DI PIANO)										

m.c.p. italia

segue





Parco Naz. Arcipelago Toscano  
 RENDICONTO FINANZIARIO - USCITE - Esercizio 2003  
 ( importi espressi in euro )

I T T O L O 1 - SPESE CORRENTI

G E S T I O N E D I C O M P E T E N Z A														
Codice	Numero	Denominazione	P r e v i s i o n i				S o m m e i m p e g n a t e				Differenze rispetto le previsioni			
			Iniziali	Variazioni + (7-4)	Variazioni - (4-7)	Definitive (4+5-6)	Pagate	Da pagare (10-8)	Tot. impegnati (8+9)	In + (10-7)	In - (7-10)			
1	2	3	4	5	6	7	8	9	10	11	12			
1 05 140	514	PIANO AMBIENTALE PER IL PARCO	50.000,00			50.000,00		12.240,00	12.240,00					37.760,00
		[Tot. Sct. 140 PIANO AMBIENTALE PER IL PARCO (UFFICIO DI PIANO)]	50.000,00			50.000,00		12.240,00	12.240,00					37.760,00
SUBCTG	150	PIANO SOCIO ECONOMICO (UFFICIO DI PIANO)												
1 05 150	515	ASSEGNAZIONE COM-PARCO PER PIANO SOCIO ECONOM ICO	5.000,00			5.000,00								5.000,00
		[Tot. Sct. 150 PIANO SOCIO ECONOMICO (UFFICIO DI PIANO)]	5.000,00			5.000,00								5.000,00
SUBCTG	190	SPESE ISTITUZIONALI CTA-CFS												
1 05 190	519	SPESE ISTITUZIONALI PER IL CTA-CFS (DPCH 05.0) (7.2002)		50.000,00		50.000,00		8.444,85	17.410,13					32.589,87
				50.000,00		50.000,00		8.444,85	17.410,13					32.589,87

m.c.p. italia

segue



arco Naz. Arcipelago Toscano  
 RENDICONTO FINANZIARIO - USCITE - Esercizio 2003  
 ( Importi espressi in euro )

I T O L O I - SPESE CORRENTI

Codice	Numero	G E S T I O N E D E I R E S I D U I P A S S I V I				G E S T I O N E D I C A S S A				Totale residui passivi al termine dell'esercizio (9+15)		
		Residui iniziali	Pagamenti	Da pagare	Totali	V a r i a z i o n i		Differenza rispetto le previsioni				
						In +	In -	In +	In -			
		(14+15)	(16-13)	(16-14)	(14+15)	(16-13)	(16-14)	(19-20)	(19-20)			
1	2	13	34	25	16	17	18	19	20	21	22	23
05 140	514	167.641,91		164.543,17	164.543,17		3.098,74	217.641,91			217.641,91	176.783,17
		167.641,91		164.543,17	164.543,17		3.098,74	217.641,91			217.641,91	176.783,17
1 05 150	515							5.000,00			5.000,00	
								5.000,00			5.000,00	
1 05 190	519							50.000,00	8.965,28	8.965,28	41.034,72	8.444,85
								50.000,00	8.965,28	8.965,28	41.034,72	8.444,85

m.c.p. Italia

segue



arco Naz. Arcipelago Toscano  
 RENDICONTO FINANZIARIO - USCITE - Esercizio 2003  
 ( Importi espressi in euro )

I T O L O 1 - SPESE CORRENTI

G E S T I O N E D I C O M P E T E N Z A															
Codice	Numero	Denominazione	P r e v i s i o n i					S o m m e i m p e g n a t e				D i f f e r e n z e r i s p e t t o l e p r e v i s i o n i			
			Initiali	Variazioni + (7-4)	Variazioni - (4-7)	Definitive (4+5-6)	Pagate	Da pagare (10-8)	Tot. impegnati (8+9)	In + (10-7)	In - (7-10)	In + (10-7)	In - (7-10)		
			4	5	6	7	8	9	10	11	12				
				50.000,00			50.000,00	8.965,28	8.444,85						32.589,87
		Tot. SCT. 190 SPESE ISTITUZIONALI CTA-CFS													
UBCTG	200	CONTRIBUTI A FONDO PERDUTO PER PRESTAZIONI ISTITUZIONALI													
			100.000,00	27.000,00		127.000,00	45.730,25	73.162,75							8.107,00
		Tot. SCT. 200 CONTRIBUTI A FONDO PERDUTO PER PRESTAZIONI ISTITUZIONALI													
			100.000,00	27.000,00		127.000,00	45.730,25	73.162,75							8.107,00
		Riep. Ctg. 5 SPESE PER PRESTAZIONI ISTITUZIONALI													
		Tot. SCT. 10 RICERCHE SCIENTIFICHE STUDI E PUBBLICAZIONI	135.000,00	70.000,00	50.515,00	154.485,00	7.790,49	145.656,80							837,71
		Tot. SCT. 18 INTERVENTI INCENDI BOSCHIVI	6.000,00			6.000,00									6.000,00

m.c.p. italia

segue





arco Naz. Arcipelago Toscano  
 RENDICONTO FINANZIARIO - USCITE - Esercizio 2003  
 ( Importi espressi in euro )

I T O L O 1 - SPESE CORRENTI

		G E S T I O N E D I C O M P E T E N Z A												
Codice	Numero	Denominazione	P r e v i s i o n i				S o m m e i m p e g n a t e				D i f f e r e n z e r i s p e t t o l e p r e v i s i o n i			
			Iniziali	Variazioni + (7-4)	Variazioni - (4-7)	Definitive (4+5-6)	Pagate	Da pagare (10-8)	Tot. impegnati (8+9)	In + (10-7)	In - (7-10)			
1	2	3	4	5	6	7	8	9	10	11	12			
	Tot. SCT. 20	BORSE DI STUDIO PER ATTIVITA' DI RICERCA	5.000,00			5.000,00		4.000,00	4.000,00					3.000,00
	Tot. SCT. 22	VALORIZZAZIONE TERRITORIO DEL PARCO	65.000,00			65.000,00	45.864,85	1.240,95	47.105,80					17.894,20
	Tot. SCT. 30	INDENNIZZI PER DANNI CAUSATI D ALLA PAUNA	49.000,00	17.000,00		66.000,00	34.594,91	2.100,00	36.694,91					29.305,09
	Tot. SCT. 40	SPESE PER EDUCAZIONE AMBIENTALE E	70.000,00	64.000,00		134.000,00	74.483,18	30.275,50	104.758,68					29.237,32
	Tot. SCT. 50	CAMPAGNA ALIMENTARE A FAVORE D ELLA PAUNA												
	Tot. SCT. 60	RIPOPOLAMENTI FAUNISTICI ED IT TICI												
	Tot. SCT. 70	SPESE DI RIQUALIFICAZIONE AMBI ENTALE	24.746,00			24.746,00		18.300,00	18.300,00					6.446,00
	Tot. SCT. 80	PULIZIA E MANUTENZIONE DEL PAR CO	186.000,00			186.000,00	98.623,10	1.609,47	100.232,57					85.767,43
	Tot. SCT. 90	SPESE PER GESTIONE PAUNA SELVA TICA	71.996,47	69.949,98		141.946,45	68.178,17	73.463,00	141.641,17					305,28
	Tot. SCT. 100	PROGETTO TELECAMERE SOTTOMARIN E												

m.c.p. italia

segue



Parco Naz. Arcipelago Toscano  
 RENDICONTO FINANZIARIO - USCITE - Esercizio 2003  
 ( Importi espressi in euro )

TITOLO I - SPESE CORRENTI

Codice	Numero	G E S T I O N E D E I R E S I D U I P A S S I V I				G E S T I O N E D I C A S S A				Totale residui passivi al termine dell'esercizio (9+15)		
		Residui iniziali (16-14)	Pagamenti (14+15)	V a r i a z i o n i		Differenza rispetto le previsioni (20-19)	In + (19-20)	In - (19-20)				
				In + (16-13)	In - (13-16)							
1	2	13	14	15	16	17	18	19	20	21	22	23
								5.000,00			5.000,00	4.000,00
								65.000,00	45.864,85	45.864,85	19.135,15	1.240,95
		9.804,89	9.663,25		9.663,25		141,64	75.804,89	44.258,16	44.258,16	31.546,73	2.100,00
		625,92	528,96		528,96		96,96	134.625,92	75.012,14	75.012,14	59.613,78	30.279,50
		35.117,01	34.837,85	279,16	35.117,01			59.863,03	34.837,85	34.837,85	25.025,16	18.579,16
		94.030,85	92.594,39	1.436,46	94.030,85			200.030,85	131.217,49	131.217,49	88.813,36	3.045,93
		4.427,24	881,54	647,50	1.529,12		2.898,12	146.373,69	69.059,71	69.059,71	77.313,98	74.110,58

m.c.p. italia

segue






Arco Naz. Arcipelago Toscano  
 RENDICONTO FINANZIARIO - USCITE - Esercizio 2003  
 ( Importi espressi in euro )

TITOLO 1 - SPESE CORRENTI

G E S T I O N E D I C O M P E T E N Z A												
Codice	Numero	Denominazione	P r e v i s i o n i			S o m m e i m p e g n a t e			Differenze rispetto le previsioni			
			Iniziali	Variazioni + (7-4)	Variazioni - (4-7)	Definitive (4+3-6)	Pagate	Da pagare (10-8)	Tot. impegnati (8+9)	In + (10-7)	In - (7-10)	
1	2	3	4	5	6	7	8	9	10	11	12	
		Tot. SGT. 110 GESTIONE MUSEO, CINTECA, DIAT ECA, FONOTECA, ECC.	60.000,00	55.000,00		115.000,00	70.157,40	37.929,36	108.086,76		6.913,24	
		Tot. SGT. 130 CONVENZIONE PER CUSTODIA E FUN ZIONAMENTO AREE FAUNISTICHE										
		Tot. SGT. 140 PIANO AMBIENTALE PER IL PARCO (UFFICIO DI PIANO)	50.000,00			50.000,00		12.240,00	12.240,00		37.760,00	
		Tot. SGT. 150 PIANO SOCIO ECONOMICO (UFFICIO DI PIANO)	5.000,00			5.000,00					5.000,00	
		Tot. SGT. 190 SPESE ISTITUZIONALI CTA-CFS		50.000,00		50.000,00	8.965,28	8.444,85	17.410,13		32.589,87	
		Tot. SGT. 200 CONTRIBUTI A FONDO PERDUTO PE R PRESTAZIONI ISTITUZIONALI	100.000,00	27.000,00		127.000,00	45.730,25	73.162,75	118.893,00		8.107,00	
		Tot. CTG. 5 SPESE PER PRESTAZIONI ISTITUI ONALI	827.742,47	352.949,98	50.515,00	1.130.177,45	454.387,63	408.626,68	863.014,31		267.163,14	
CTG.	7	ONERI FINANZIARI										
SUBCTG	21	INTERESSI PASSIVI SU C.C. BANC ARIO										

m.c.p. italia



Parco Naz. Arcipelago Toscano  
 RENDICONTO FINANZIARIO - USCITE - Esercizio 2003  
 ( Importi espressi in euro )

I T O L O 1 - SPESE CORRENTI

Codice	Numero	G E S T I O N E D E I R E S I D U I P A S S I V I				G E S T I O N E D I C A S S A				Totale residui passivi al termine dell'esercizio (9-15)		
		Residui iniziali	Pagamenti	Da pagare (16-14)	Totali (14+15)	Differenza rispetto le previsioni						
						In + (16-13)	In - (13-16)	Pagamenti	Previsioni		In + (20-19)	In - (19-20)
1	2	13	14	15	16	17	18	19	20	21	22	23
		10.532,27	2.133,25	8.332,00	10.445,25		87,02	125.532,27	72.270,65	72.270,65	53.261,62	46.261,36
		167.641,91		164.543,17	164.543,27		3.098,74	217.641,91			217.641,91	176.783,17
								5.000,00			5.000,00	
								50.000,00	8.965,28	8.965,28	41.034,72	8.444,85
				8.000,00	8.000,00		4.894,08	139.894,08	45.730,25	45.730,25	94.163,83	81.162,75
		413.357,82	150.918,76	251.076,70	401.995,46		11.362,36	1.543.535,27	605.306,39	605.306,39	938.228,88	659.703,38

m.c.p. italia

segue





Parco Naz. Arcipelago Toscano  
 RENDICONTO FINANZIARIO - USCITE - Esercizio 2003  
 ( Importi espressi in euro )

TITOLO 1 - SPESE CORRENTI

Codice	Numero	G E S T I O N E D E I R E S I D U I P A S S I V I										G E S T I O N E D I C A S S A			Totale residui passivi al termine dell'esercizio (9+15)
		Residui iniziali	Pagamenti	Da pagare (16-14)	Totali (14+15)	V a r i a z i o n i		Previsioni	Pagamenti	Differenza rispetto le previsioni		In - (19-20)			
						In + (16-13)	In - (13-16)			In + (20-19)	In - (19-20)				
1	2	13	14	15	16	17	18	19	20	21	22	23			
1 07 21	702							500,00				500,00			
								500,00				500,00			
1 07 30	703							1.000,00		98,14	98,14	901,86	265,90		
								1.000,00		98,14	98,14	901,86	265,90		
1 07 40	704							10.000,00		9.450,55	9.450,55	549,45			
								10.000,00		9.450,55	9.450,55	549,45			

m.c.p. italia



arco Naz. Arcipelago Toscano  
 RENDICONTO FINANZIARIO - USCITE - Esercizio 2003  
 ( Importi espressi in euro )

I T O L O 1 - SPESE CORRENTI

G E S T I O N E D I C O M P E T E N Z A												
Codice	Numero	Denominazione	P r e v i s i o n i				S o m m e i m p e g n a t e				Differenze rispetto le previsioni	
			Iniziali	Variazioni + (7-4)	Variazioni - (4-7)	Definitive (4+5-6)	Pagate	Da pagare (10-8)	Tot. impegnati (8+9)	In + (10-7)	In - (7-10)	
1	2	3	4	5	6	7	8	9	10	11	12	
		Tot. SCT. 20 INTERESSI PASSIVI SU CC BANCAR IO										
		Tot. SCT. 21 INTERESSI PASSIVI SU C.C. BANC ARIO	500,00			500,00						500,00
		Tot. SCT. 30 SPESE PER COMMISSIONI BANCARIE	1.000,00			1.000,00	98,14	265,90	364,04			635,96
		Tot. SCT. 40 CANONI DI LEASING	14.000,00		4.000,00	10.000,00	9.450,55		9.450,55			549,45
		Tot. CTG. 7 ONERI FINANZIARI	15.500,00		4.000,00	11.500,00	9.548,69	265,90	9.814,59			1.685,41
CTG.	8	ONERI TRIBUTARI										
UBCTG	10	IMPOSTE TASSE E TRIBUTI VARI										
08 10	801	IMPOSTE-TASSE E TRIBUTI VARI	65.440,00	22.930,71		88.370,71	72.140,52		72.140,52			16.230,19
		Tot. SCT. 10 IMPOSTE TASSE E TRIBUTI VARI	65.440,00	22.930,71		88.370,71	72.140,52		72.140,52			16.230,19
		Miep. Ctg. 8 ONERI TRIBUTARI										

m.c.p. Italia

segue



Marco Naz. Arcipelago Toscano  
 RENDICONTO FINANZIARIO - USCITE - Esercizio 2003  
 ( Importi espressi in euro )

RI T O L O 1 - SPESE CORRENTI

Codice	Numero	G E S T I O N E D E I R E S I D U I P A S S I V I				G E S T I O N E D I C A S S A				Totale residui passivi al termine dell'esercizio (9-15)		
		Residui iniziali	Pagamenti	Da pagare (16-14)	Totali (14+15)	V a r i a z i o n i		Differenza rispetto le previsioni				
						In + (16-13)	In - (13-16)	Previsioni	Pagamenti		In + (20-19)	In - (19-20)
1	2	13	14	15	16	17	18	19	20	21	22	23
								500,00				500,00
								1.000,00	98,14	98,14		901,86
								10.000,00	9.450,85	9.450,85		549,15
								11.500,00	9.548,69	9.548,69		1.951,31
1 08 10	801	226,75	226,75		226,75			88.597,46	72.367,27	72.367,27		16.230,19
								88.597,46	72.367,27	72.367,27		16.230,19

m.c.p. italia

segue



arco Naz. Arcipelago Toscano  
 RENDICONTO FINANZIARIO - USCITE - Esercizio 2003  
 ( Importi espressi in euro )

I T O L O 1 - SPESE CORRENTI

G E S T I O N E D I C O M P E T E N Z A												
Codice	Numero	Denominazione	P r e v i s i o n i			S o m m e i m p e g n a t o				D i f f e r e n z e r i s p e t t o l e p r e v i s i o n i		
			Iniziali	Variazioni + (7-4)	Variazioni - (4-7)	Definitive (4+5-6)	Pagate	Da pagare (10-8)	Tot. impegnati (8+9)	In + (10-7)	In - (7-10)	
	2	3	4	5	6	7	8	9	10	11	12	
		Tot. SCT. 10 IMPOSTE TASSE E TRIBUTI VARI	65.440,00	22.930,71		88.370,71	72.140,52		72.140,52			16.230,19
		Tot. CTG. 8 ONERI TRIBUTARI	65.440,00	22.930,71		88.370,71	72.140,52		72.140,52			16.230,19
CTG.	9	SPESE CORRETTIVE E COMPENSATIV E DI ENTRATE CORRENTI										
SUBCTG	1	MATERIALE PER COMMERCIALIZZAZIONE										
	01	900 ACQUISTO MATERIALE DIVERSO PER LA COMMERCIALIZZAZIONE	55.000,00	40.000,00		95.000,00	52.115,60	26.616,00	78.731,60			16.268,40
		Tot. SCT. 1 MATERIALE PER COMMERCIALIZZAZIONE	55.000,00	40.000,00		95.000,00	52.115,60	26.616,00	78.731,60			16.268,40
SUBCTG	10	RESTITUZIONE E RIMBORSI DIVERSI										







arco Naz. Arcipelago Toscano  
 RENDICONTO FINANZIARIO - USCITE - Esercizio 2003  
 ( importi espressi in euro )

I T O L O 1 - SPESE CORRENTI

G E S T I O N E D I C O M P E T E N Z A												
Codice	Numero	Denominazione	P r e v i s i o n i			S o m m e i m p e g n a t e				D i f f e r e n z e r i s p e t t o l e p r e v i s i o n i		
			Iniziali	Variazioni + (7-4)	Variazioni - (4-7)	Definitive (4+5-6)	Pagate	Da pagare (10-8)	Tot. impegnati (8+9)	In + (10-7)	In - (7-10)	
1	2	3	4	5	6	7	8	9	10	11	12	
09	10	RESTITUZIONE E RIMBORSI DIVERSI	2.500,00	3.385,02		5.885,02	349,16	13,07	362,23		5.522,79	
		[Tot. S.C.T. 10 RESTITUZIONE E RIMBORSI DIVERSI	2.500,00	3.385,02		5.885,02	349,16	13,07	362,23		5.522,79	
		I										
		Risp. Ctg. 9 SPESE CORRETTIVE E COMPENSATIV										
		E DI ENTRATE CORRENTI										
		[Tot. S.C.T. 1 MATERIALE PER COMMERCIALIZZAZI	55.000,00	40.000,00		95.000,00	52.115,60	26.616,00	78.731,60		16.268,40	
		ONE										
		[Tot. S.C.T. 10 RESTITUZIONE E RIMBORSI DIVERSI	2.500,00	3.385,02		5.885,02	349,16	13,07	362,23		5.522,79	
		I										
		[Tot. C.T.G. 9 SPESE CORRETTIVE E COMPENSATIV	57.500,00	43.385,02		100.885,02	52.464,76	26.629,07	79.093,83		21.791,19	
		E DI ENTRATE CORRENTI										
CTG.	10	SPESE NON CLASSIFICABILI IN AL										
		TRE VOCI										
SUBCTG	10	SPESE PER LITI, ARBITRAGGI, RI										
		SARCIMENTI ED ACCESSORI										



Parco Naz. Arcipelago Toscano  
 RENDICONTO FINANZIARIO - USCITE - Esercizio 2003  
 ( Importi espressi in euro )

TITOLO I - SPESE CORRENTI

Codice	Numero	G E S T I O N E D E I R E S I D U I P A S S I V I				G E S T I O N E D I C A S S A				Totale residui passivi al termine dell'esercizio (9-15)		
		Residui iniziali	Pagamenti	Da pagare (16-14)	Totali (14+15)	Differenza rispetto le previsioni						
						V a r i a z i o n i		In -			In +	
1	2	13	14	15	16	17	18	19	20	21	22	23
1 09 10	901							5.885,02	349,16	349,16	5.535,86	13,07
								5.885,02	349,16	349,16	5.535,86	13,07
								95.000,00	52.115,60	52.115,60	42.884,40	26.616,00
								5.885,02	349,16	349,16	5.535,86	13,07
								100.885,02	52.464,76	52.464,76	48.420,26	26.629,07

m.c.p. italia



Arco Naz. Arcipelago Toscano  
 RENDICONTO FINANZIARIO - USCITE - Esercizio 2003

( Importi espressi in euro )

I T O L O 1 - SPESE CORRENTI

		G E S T I O N E D I C O M P E T E N Z A													
		P R E V I S I O N I						S o m m e i m p e g n a t e						D i f f e r e n z e r i s p e t t o l e p r e v i s i o n i	
Code	Numero	Denominazione	Iniziali	Variazioni + (7-4)	Variazioni - (4-7)	Definitive (4+5-6)	Pagate	Da pagare (10-8)	Tot. impegnati (8+9)	In + (10-7)	In - (7-10)				
1	2	3	4	5	6	7	8	9	10	11	12				
10 10	1001	SPESE PER LITI, ARBITRAGGI, RISARCIMENTI, E A CESSORI	5.000,00			5.000,00							5.000,00		
		Tot.SCT. 10 SPESE PER LITI, ARBITRAGGI, RI SARCIMENTI ED ACCESSORI	5.000,00			5.000,00							5.000,00		
UBCTG	20	FONDO DI RISERVA													
10 20	1002	FONDO DI RISERVA	16.736,00			16.736,00							16.736,00		
		Tot.SCT. 20 FONDO DI RISERVA	16.736,00			16.736,00							16.736,00		
UBCTG	31	ONERI VARI STRAORDINARI													
10 31	1003	ONERI VARI STRAORDINARI													

m.c.p. italia

segue




arco Naz. Arcipelago Toscano  
 RENDICONTO FINANZIARIO - USCITE - Esercizio 2003  
 ( importi espressi in euro )

I T O L O 1 - SPESE CORRENTI

Codice Numero	G E S T I O N E D E I R E S I D U I P A S S I V I				G E S T I O N E D I C A S S A				Totale residui passivi al termine dell'esercizio (9+15)		
	Residui iniziali (14+15)	Da pagare (16-14)	V a r i a z i o n i		Differenza rispetto le previsioni		In - (19-20)	In + (20-19)			
			In + (16-13)	In - (13-16)	Previsioni Pagamenti	In - (19-20)					
1 2	13	14	15	16	17	18	19	20	21	22	23
10 10 1001							5.000,00			5.000,00	
							5.000,00			5.000,00	
10 20 1002											
10 31 1003											

segue



arco Naz. Arcipelago Toscano  
 RENDICONTO FINANZIARIO - USCITE - Esercizio 2003  
 ( importi espressi in euro )

**I T O L O 1 - SPESE CORRENTI**

G E S T I O N E D I C O M P E T E N Z A												
Codice	Numero	Denominazione	P r e v i s i o n i			S o m m e i m p e g n a t e				D i f f e r e n z e r i s p e t t o l e p r e v i s i o n i		
			Iniziali	Variazioni + (7-4)	Variazioni - (4-7)	Definitive (4+5-6)	Pagato	Da pagare (10-8)	Tot. impegnati (8+9)	In + (10-7)	In - (7-10)	
1	2	3	4	5	6	7	8	9	10	11	12	
		Tot.SCT. 31 ONERI VARI STRAORDINARI										
SUBCTG	50	ALTRE SPESE NON CLASSIFICABILI										
1 10	50	ALTRE SPESE NON CLASSIFICABILI	1.000,00	3.000,00		4.000,00	1.901,56	1.088,39	2.999,95		1.000,05	
		Tot.SCT. 50 ALTRE SPESE NON CLASSIFICABILI	1.000,00	3.000,00		4.000,00	1.901,56	1.088,39	2.999,95		1.000,05	
SUBCTG	60	FONDO DI RISERVA DI CASSA										
1 10	60	FONDO DI RISERVA DI CASSA										
		Tot.SCT. 60 FONDO DI RISERVA DI CASSA										
SUBCTG	70	VINCOLO AVANZO AMMINISTRAZIONE										

m.c.p. italia

segue



Parco Naz. Arcipelago Toscano  
 RENDICONTO FINANZIARIO - USCITE - Esercizio 2003  
 ( importi espressi in euro )

TITOLO 1 - SPESE CORRENTI

Codice	Numero	G E S T I O N E D E I R E S I D U I P A S S I V I										G E S T I O N E D I C A S S A				Totale residui passivi al termine dell'esercizio (9-15)
		Residui iniziali	Pagamenti	Da pagare (16-14)	Totali (14+15)	V a r i a z i o n i		Previsioni	Pagamenti	Differenza rispetto le previsioni		In - (19-20)	In + (20-19)			
						In + (16-13)	In - (13-16)			In + (20-19)	In - (19-20)					
1	2	13	14	15	16	17	18	19	20	21	22	23	23			
1 10 50	1005							4.000,00	1.901,56	1.901,56	2.098,44	1.098,39				
								4.000,00	1.901,56	1.901,56	2.098,44	1.098,39				
1 10 60	1006							16.736,00			16.736,00					
								16.736,00			16.736,00					

m.c.p. italia

segue



Parco Naz. Arcipelago Toscano  
 RENDICONTO FINANZIARIO - USCITE - Esercizio 2003  
 ( Importi espressi in euro )  
**T I T O L O 1 - SPESE CORRENTI**

G E S T I O N E D I C O M P E T E N Z A												
Codice	Numero	Denominazione	P r e v i s i o n i			S o m m e i m p e g n a t e			D i f f e r e n z e r i s p e t t o l e p r e v i s i o n i			
			Iniziali	Variazioni + (7-4)	Variazioni - (4-7)	Definitive (4+5-6)	Pagate	Da pagare (10-8)	Tot. impegnati (8+9)	In + (10-7)	In - (7-10)	
1	2	3	4	5	6	7	8	9	10	11	12	
1 10	70	FONDO PER AVANZO DI AMMINISTRAZIONE VINCOLATO	45.654,00			45.654,00					45.654,00	
		Tot. SCT. 70 VINCOLO AVANZO AMMINISTRAZIONE	45.654,00			45.654,00					45.654,00	
		Riep. Ctg. 10 SPESE NON CLASSIFICABILI IN AL TRE VOCI										
		Tot. SCT. 10 SPESE PER LITI, ARBITRAGGI, RI SARCIMENTI ED ACCESSORI	5.000,00			5.000,00					5.000,00	
		Tot. SCT. 20 FONDO DI RISERVA	16.736,00			16.736,00					16.736,00	
		Tot. SCT. 30 ONERI VARI STRAORDINARI										
		Tot. SCT. 31 ONERI VARI STRAORDINARI										
		Tot. SCT. 50 ALTRE SPESE NON CLASSIFICABILI	1.000,00	3.000,00		4.000,00					1.000,05	
		Tot. SCT. 60 FONDO DI RISERVA DI CASSA						1.098,39		2.999,95		
		Tot. SCT. 70 VINCOLO AVANZO AMMINISTRAZIONE	45.654,00			45.654,00					45.654,00	
		Tot. Ctg. 10 SPESE NON CLASSIFICABILI IN AL TRE VOCI	66.390,00	3.000,00		71.390,00		1.098,39		2.999,95	68.390,05	

m.c.p. italia

segue







**Parco Naz. Arcipelago Toscano**  
**RENDICONTO FINANZIARIO - USCITE - Esercizio 2003**  
 ( Importi espressi in euro )

**TITOLO I - SPESE CORRENTI**

G E S T I O N E D I C O M P E T E N Z A												
Codice	Numero	Denominazione	P r e v i s i o n i				S o m m e i m p e g n a t e				D i f f e r e n z e r i s p e t t o l e p r e v i s i o n i	
			Iniziali	Variazioni + (7-4)	Variazioni - (4-7)	Definitive (4+5-6)	Pagate	Da pagare (10-8)	Tot. Impegnati (8+9)	In + (10-7)	In - (7-10)	
1	2	3	4	5	6	7	8	9	10	11	12	
		Riep. TIT. I SPESE CORRENTI										
		Tot. CTG. 1 SPESE PER GLI ORGANI DELL'ENTE	99.000,00			99.000,00	54.046,57	6.619,67	60.666,24		38.333,76	
		Tot. CTG. 2 ONERI PER IL PERSONALE IN ATTI VITA' DI SERVIZIO	306.820,00	34.000,00	79.485,00	861.335,00	737.948,79	30.177,66	788.126,45		73.208,55	
		Tot. CTG. 3 ONERI PER IL PERSONALE IN QUIE SCENZA										
		Tot. CTG. 4 SPESE PER L'ACQUISTO DI BENI D I CONSUMO E DI SERVIZI	719.000,00	63.000,00	63.000,00	719.000,00	564.324,96	87.437,24	651.962,20		67.037,80	
		Tot. CTG. 5 SPESE PER PRESTAZIONI ISTITUIZI ONALI	827.742,47	352.949,98	50.515,00	1.130.177,45	454.387,63	408.626,68	863.014,31		267.163,14	
		Tot. CTG. 6 TRASFERIMENTI PASSIVI										
		Tot. CTG. 7 ONERI FINANZIARI	15.500,00		4.000,00	11.500,00	9.548,69	265,90	9.814,59		1.685,41	
		Tot. CTG. 8 ONERI TRIBUTARI	65.440,00	22.930,71		88.370,71	72.140,52		72.140,52		16.230,19	
		Tot. CTG. 9 SPESE CORRETTIVE E COMPENSATIV E DI ENTRATE CORRENTI	57.500,00	43.385,02		100.885,02	52.464,76	26.629,07	79.093,83		21.791,19	
		Tot. CTG. 10 SPESE NON CLASSIFICABILI IN AL TRE VOCI	68.390,00	3.000,00		71.390,00	1.901,56	1.098,39	2.999,95		68.390,05	

m.c.p. italia

segue



Parco Naz. Arcipelago Toscano  
 RENDICONTO FINANZIARIO - USCITE - Esercizio 2003

( Importi espressi in euro )

TITOLO 1 - SPESE CORRENTI

Codice	Numero	G E S T I O N E D E I R E S I D U I P A S S I V I					G E S T I O N E D I C A S S A					Totale residui passivi al termine dell'esercizio (9+15)
		Residui iniziali	Pagamenti	Da pagare (16-14)	Variazioni		Totali (14+15)	Previsioni	Pagamenti	Differenza rispetto le previsioni		
					In + (16-13)	In - (13-16)				In + (20-19)	In - (19-20)	
1	2	13	14	15	17	18	19	20	21	22	23	
		2.774,92	2.774,92				101.774,92	56.821,49	56.821,49	44.953,43	6.619,67	
		68.264,65	64.584,03	3.921,14		1.789,48	929.399,65	802.502,82	802.502,82	127.096,83	52.098,80	
		135.951,86	82.448,26	20.105,45		23.398,15	844.951,86	646.973,22	646.973,22	197.978,64	107.542,69	
		413.357,82	150.918,76	251.076,70		11.362,36	1.543.535,27	605.306,39	605.306,39	938.228,88	659.703,38	
							11.500,00	9.548,69	9.548,69	1.931,31	265,90	
		226,75	226,75				88.597,46	72.367,27	72.367,27	16.230,19		
							100.885,02	52.464,76	52.464,76	48.420,26	26.629,07	
							71.390,00	1.901,56	1.901,56	69.488,44	1.098,39	

m.c.p. italia

segue



Parco Naz. Arcipelago Toscano  
 RENDICONTO FINANZIARIO - USCITE - Esercizio 2003  
 ( Importi espressi in euro )  
**T I T O L O 1 - SPESE CORRENTI**

G E S T I O N E D I C O M P E T E N Z A												
P r e v i s i o n i												
Codice	Numero	Denominazione	P r e v i s i o n i				S o m m e i m p e g n a t e				D i f f e r e n z e r i s p e t t o l e p r e v i s i o n i	
			Iniziali	Variazioni + (7-4)	Variazioni - (4-7)	Definitive (4+5-6)	Pagate	Da pagare (10-8)	Tot. impegnati (8+9)	In + (10-7)	In - (7-10)	
1	2	3	4	5	6	7	8	9	10	11	12	
		Tot. TIT. 1 SPESE CORRENTI	2.759.392,47	519.265,71	197.000,00	3.081.658,18	1.946.963,48	580.854,61	2.527.818,09			553.840,09

m.c.p. italla

segue



Parco Naz. Arcipelago Toscano  
 RENDICONTO FINANZIARIO - USCITE - Esercizio 2003

( Importi espressi in euro )

T I T O L O 1 - SPESE CORRENTI

Codice	Numero	G E S T I O N E D E I R E S I D U I P A S S I V I			G E S T I O N E D I C A S S A			Totale residui passivi al termine dell'esercizio (9+15)				
		Residui iniziali	Pagamenti	Da pagare	Totale	Variazioni	Previsioni		Pagamenti	Differenza rispetto le previsioni		
		(16-14)	(16-14)	(16-14)	(14+15)	In + (16-13)	In - (13-16)	In + (20-19)	In - (19-20)			
1	2	13	14	15	16	17	18	19	20	21	22	23
		610.576,00	300.922,72	273.103,29	574.026,01	36.549,99	3.692.234,18	2.247.886,20	1.444.347,90			853.957,90

m.c.p. italia

segue



Parco Naz. Arcipelago Toscano  
 RENDICONTO FINANZIARIO - USCITE - Esercizio 2003  
 ( importi espressi in euro )

T I T O L O 2 - SPESE IN CONTO CAPITALE

G E S T I O N E D I C O M P E T E N Z A												
Codice	Numero	Denominazione	P r e v i s i o n i				S o m m e i m p e g n a t e				D i f f e r e n z e r i s p e t t o l e p r e v i s i o n i	
			Iniziali	Variazioni + (7-4)	Variazioni - (4-7)	Definitive (4+5-6)	Pagate	Da pagare (10-8)	Tot. impegnati (8+9)	In + (10-7)	In - (7-10)	
1	2	3	4	5	6	7	8	9	10	11	12	
CTG.	11	ACQUISIZIONE BENI DI USO DUREV OLE ED OPERE IMMOBILIARI										
SUBCTG	5	ACQUISTO ATTREZZATURE PERSONAL E DI SORVEGLIANZA										
2 11 05	1115	ACQUISTO ATTREZZATURE PERSONALE DI SORVEGLIAN ZA										
Tot. SCT.	5	ACQUISTO ATTREZZATURE PERSONAL E DI SORVEGLIANZA										
SUBCTG	6	ACQUISTO VOLTERRAIO										
2 11 06	1101	ACQUISTO VOLTERRAIO										
Tot. SCT.	6	ACQUISTO VOLTERRAIO										
SUBCTG	7	ACQUISTO EDIFICI										



m.c.p. italia

Parco Naz. Arcipelago Toscano  
 RENDICONTO FINANZIARIO - USCITE - Esercizio 2003  
 ( Importi espressi in euro )

TITOLO 2 - SPESE IN CONTO CAPITALE

Codice	Numero	G E S T I O N E D E I R E S I D U I P A S S I V I				G E S T I O N E D I C A S S A				Totale residui passivi al termine dell'esercizio (9+15)			
		Residui iniziali	Pagamenti	Da pagare (16-14)	Totali (14+15)	Differenza rispetto le previsioni							
						In + (16-13)	In - (13-16)	Previsioni	Pagamenti		In + (20-19)	In - (19-20)	
1	2	13	14	15	16	17	18	19	20	21	22	23	
2 11 05	1115												
		625,97	235,80		235,80		390,17	625,97	235,80	235,80		390,17	
		625,97	235,80		235,80		390,17	625,97	235,80	235,80		390,17	
2 11 06	1101												



Parco Naz. Arcipelago Toscano  
 RENDICONTO FINANZIARIO - USCITE - Esercizio 2003  
 ( Importi espressi in euro )

F I T O L O 2 - SPESE IN CONTO CAPITALE

G E S T I O N E D I C O M P E T E N Z A												
Codice	Numero	Denominazione	P r e v i s i o n i				S o m m e i m p e g n a t e				Differenze rispetto le previsioni	
			Iniziali	Variazioni + (7-4)	Variazioni - (4-7)	Definitive (4+5-6)	Pagate	Da pagare (10-8)	Tot. impegnati (8+9)	In + (10-7)	In - (7-10)	
1	2	3	4	5	6	7	8	9	10	11	12	
2 11 07	1102	ACQUISTO EDIFICI	87.600,00			87.600,00	87.600,00		87.600,00			
		Tot. SGT. 7 ACQUISTO EDIFICI	87.600,00			87.600,00	87.600,00		87.600,00			
SUBCTG	8	COSTRUZIONE RIPRISTINO STRAORD INARIO STRADE										
2 11 08	1112	COSTRUZIONE, RIPRISTINO STRAORDINARIO STRADE	5.000,00			5.000,00		5.000,00	5.000,00			
		Tot. SGT. 8 COSTRUZIONE RIPRISTINO STRAORD INARIO STRADE	5.000,00			5.000,00		5.000,00	5.000,00			
SUBCTG	9	REALIZZAZIONE CAMPEGGI NATURA										
2 11 09	1121	REALIZZAZIONE CAMPEGGI NATURA										

m.c.p. italia

segue



Parco Naz. Arcipelago Toscano  
 RENDICONTO FINANZIARIO - USCITE - Esercizio 2003  
 ( importi espressi in euro )

T I T O L O 2 - SPESE IN CONTO CAPITALE

Codice	Numero	G E S T I O N E D E I R E S I D U I P A S S I V I			G E S T I O N E D I C A S S A			Totale residui passivi al termine dell'esercizio (9+15)				
		Residui iniziali (14+15)	Da pagare (16-14)		Pagamenti (20-19)	Differenza rispetto le previsioni (20-19)						
			Pagamenti (16-14)	Totali (14+15)		In + (16-13)	In - (13-16)		In + (20-19)	In - (19-20)		
1	2	13	14	15	16	17	18	19	20	21	22	23
12 11 07	1102	164.400,00	164.400,00		164.400,00			252.000,00	252.000,00	252.000,00		
		164.400,00	164.400,00		164.400,00			252.000,00	252.000,00	252.000,00		
12 11 08	1112							5.000,00	5.000,00		5.000,00	5.000,00
								5.000,00	5.000,00		5.000,00	5.000,00
12 11 09	1121											

m.c.p. italia

segue









Parco Naz. Arcipelago Toscano  
**RENDICONTO FINANZIARIO - USCITE - Esercizio 2003**  
 ( Importi espressi in euro )

**TITOLO 2 - SPESE IN CONTO CAPITALE**

G E S T I O N E D I C O M P E T E N Z A												
Codice	Numero	Denominazione	P r o v i s i o n i				S o m m e i m p o g n a t e				Differenze rispetto le previsioni	
			Iniziali	Variations + (7-4)	Variations - (4-7)	Definitive (4+5-6)	Pagate	Da pagare (10-8)	Tot. impegnati (8+9)	In + (10-7)	In - (7-10)	
1	2	3	4	5	6	7	8	9	10	11	12	
2 11	21	1142	REIMPIEGO CONTRIBUTI INTERREG.									
2 11	21	1150	REIMPIEGO CONTRIBUTI INTERREG III									
			Tot.-SCT. 21 REIMPIEGO CONTRIBUTI INTERREG									
SUBCTG	40		SPESE PER PROGETTAZIONI E COSTRUZIONE IMMOBILI									
2 11	40	1104	SPESE PER PROGETTAZIONI E COSTRUZIONI IMMOBILI									
			Tot.-SCT. 40 SPESE PER PROGETTAZIONI E COSTRUZIONE IMMOBILI									
SUBCTG	50		RICOSTRUZIONE RIPRISTINO E TEA SFORAZIONE IMMOBILI									

m.c.p. italia

segue

Parco Naz. Arcipelago Toscano  
 RENDICONTO FINANZIARIO - USCITE - Esercizio 2003

( Importi espressi in euro )

TITOLO 2 - SPESE IN CONTO CAPITALE

Codice	Numero	G E S T I O N E D E I R E S I D U I P A S S I V I										Totale residui passivi al termine dell'esercizio (9+15)	
		G E S T I O N E D E I R E S I D U I P A S S I V I					G E S T I O N E D I C A S S A						
		Residui iniziali	Pagamenti	Da pagare (16-14)	Totali (14+15)	In + (16-13)	In - (13-16)	Variazioni	Previsioni	Pagamenti	In + (20-19)		In - (19-20)
1	2	13	14	15	16	17	18	19	20	21	22	23	
2.11	21	1142											
2.11	21	1150											
2.11	80	1104											

m.c.p. italia

segue



Parco Naz. Arcipelago Toscano  
 RENDICONTO FINANZIARIO - USCITE - Esercizio 2003


( importi espressi in euro )

TITOLO 2 - SPESE IN CONTO CAPITALE

G E S T I O N E D I C O M P E T E N Z A												
P R E V I S I O N I												
Codice	Numero	Denominazione	P r e v i s i o n i				S o m m e i m p e g n a t e				D i f f e r e n z e r i s p e t t o l e p r e v i s i o n i	
			Iniziali	Variazioni + (7-4)	Variazioni - (4-7)	Definitive (4+5-6)	Pagate	Da pagare (10-8)	Tot. impegnati (8+9)	In + (10-7)	In - (7-10)	
1	2	3	4	5	6	7	8	9	10	11	12	
2 11 50	1105	RICOSTRUZIONE RIPRISTINO TRASFORMAZIONE IMMOBILI	1.150.000,00	69.000,00		1.219.000,00	37.708,26	1.180.637,06	1.218.345,32			654,68
		TOT.-SCT. 50 RICOSTRUZIONE RIPRISTINO E TRA SPORMAZIONE IMMOBILI	1.150.000,00	69.000,00		1.219.000,00	37.708,26	1.180.637,06	1.218.345,32			654,68
SUBCTG	70	REALIZZAZIONE SEGNALETICA										
2 11 70	1107	REALIZZAZIONE SEGNALETICA		50.000,00		50.000,00						50.000,00
		TOT.-SCT. 70 REALIZZAZIONE SEGNALETICA		50.000,00		50.000,00						50.000,00
SUBCTG	80	REALIZZAZIONE IMPIANTI E INFRA STRUTTURE										
2 11 80	1108	REALIZZAZIONE IMPIANTI E INFRASTRUTTURE										

m.c.p. Italia

segue



Parco Naz. Arcipelago Toscano  
 RENDICONTO FINANZIARIO - USCITE - Esercizio 2003


( Importi espressi in euro )

TITOLO 2 - SPESE IN CONTO CAPITALE

Codice Numero	G E S T I O N E D E I R E S I D U I P A S S I V I				G E S T I O N E D I C A S S A				Totale residui passivi al termine dell'esercizio (9+15)		
	Residui iniziali (14+15)	P a g a m e n t i		Da pagare (16-14)	Totali (14+15)	V a r i a z i o n i		D i f f e r e n z a r i s p e t t o l e p r o v i s i o n i			
		P a g a m e n t i	In + (16-13)			In - (13-16)	P r o v i s i o n i	P a g a m e n t i		In + (20-19)	In - (19-20)
1	13	14	15	16	17	18	19	20	21	22	23
2 11 50	4.131,66	4.131,66		4.131,66			1.223.131,66	41.839,92	41.839,92	1.181.291,74	1.180.637,06
	4.131,66	4.131,66		4.131,66			1.223.131,66	41.839,92	41.839,92	1.181.291,74	1.180.637,06
2 11 70	867,58	743,74		743,74		123,84	50.867,58	743,74	743,74	50.123,84	
	867,58	743,74		743,74		123,84	50.867,58	743,74	743,74	50.123,84	
2 11 80											

m.c.p. italia

segue



Parco Naz. Arcipelago Toscano  
 RENDICONTO FINANZIARIO - USCITE - Esercizio 2003

( Importi espressi in euro )

TITOLO 2 - SPESE IN CONTO CAPITALE

		G E S T I O N E D I C O M P E T E N Z A									
Codice	Numero	Denominazione	P r e v i s i o n i			S o m m e i m p e g n a t e				D i f f e r e n z e r i s p e t t o l e p r e v i s i o n i	
			Iniziali	Variazioni + (7-4)	Variazioni - (4-7)	Definitive (4+5-6)	Pagate	Da pagare (10-8)	Tot. impegnati (8+9)	In + (10-7)	In - (7-10)
1	2	3	4	5	6	7	8	9	10	11	12
		Tot. SCT. 80 REALIZZAZIONE IMPIANTI E INFRA-STRUTTURE									
SUBCTG	90	RESTAURO DI BENI DI INTERESSE STORICO E PAESAGGISTICO									
2 11 90	1109	RESTAURO DI BENI DI INTERESSE STORICO E PAESAGGISTICO									
		Tot. SCT. 90 RESTAURO DI BENI DI INTERESSE STORICO E PAESAGGISTICO									
SUBCTG	100	RESTAURO BENI DI INTERESSE ARTISTICO E NATURALISTICO									
2 11 100	1110	RESTAURI BENI DI INTERESSE ARTISTICO									

m.c.p. Italia

segue



Parco Naz. Arcipelago Toscano  
 RENDICONTO FINANZIARIO - USCITE - Esercizio 2003  
 ( Importi espressi in euro )

TITOLO 2 - SPESE IN CONTO CAPITALE

Codice	Numero	G E S T I O N E D E I R E S I D U I P A S S I V I				G E S T I O N E D I C A S S A				Totale residui passivi al termine dell'esercizio (9+15)		
		Residui iniziali	Pagamenti	Da pagare (16-14)	Totali (14+15)	Variazioni		Differenza rispetto le previsioni				
						In + (16-13)	In - (13-16)	In + (20-19)	In - (19-20)			
1	2	13	14	15	16	17	18	19	20	21	22	23
2 11 90	1109	16.695,56						16.695,56	16.695,56		16.695,56	
		16.695,56						16.695,56	16.695,56		16.695,56	
2 11 100	1110											

m.c.p. italia

segue





Parco Naz. Arcipelago Toscano  
 RENDICONTO FINANZIARIO - USCITE - Esercizio 2003  
 ( Importi espressi in euro )

TITOLO 2 - SPESE IN CONTO CAPITALE

G E S T I O N E D I C O M P E T E N Z A												
Codice	Numero	Denominazione	P r e v i s i o n i			S o m m e i m p e g n a t e			D i f f e r e n z e r i s p e t t o l e p r o v i s i o n i			
			Iniziali	Variazioni + (7-4)	Variazioni - (4-7)	Definitive (4+5-6)	Pagate	Da pagare (10-8)	Tot. impegnati (6+9)	In + (10-7)	In - (7-10)	
1	2	3	4	5	6	7	8	9	10	11	12	
		Tot.SCT. 100 RESTAURO BENI DI INTERESSE ARTISTICO E NATURALISTICO										
SUBCTG	110	INTERVENTI A TUTELA E CONSERVAZIONE DEL PAESAGGIO										
2 11 110	1111	INTERVENTI A TUTELA E CONSERVAZIONE DEL PAESAGGIO										
		Tot.SCT. 110 INTERVENTI A TUTELA E CONSERVAZIONE DEL PAESAGGIO										
SUBCTG	130	REALIZZAZIONE AREE ATTREZZATE										
2 11 130	1113	REALIZZAZIONE AREE ATTREZZATE										

m.c.p. italia

segue





Parco Naz. Arcipelago Toscano  
 RENDICONTO FINANZIARIO - USCITE - Esercizio 2003  
 ( Importi espressi in euro )

TITOLO 2 - SPESE IN CONTO CAPITALE

G E S T I O N E D I C O M P E T E N Z A												
Codice	Numero	Denominazione	P r e v i s i o n i			S o m m e i m p e g n a t e				D i f f e r e n z e r i s p e t t o l e p r e v i s i o n i		
			Iniziali	Variazioni + (7-4)	Variazioni - (4-7)	Definitive (4+5-6)	Pagato	Da pagare (10-8)	Tot. impegnati (8+9)	In + (10-7)	In - (7-10)	
1	2	3	4	5	6	7	8	9	10	11	12	
		Tot. SGT. 130 REALIZZAZIONE AREE ATTREZZATE										
		(SUBCTG 140 CONTRIBUTO INTERVENTI DI CONSERVAZIONE DEL PATRIMONIO EDILIZIO										
		[2 11 140] 1114 CONTRIBUTO INTERVENTI DI CONSERVAZIONE DEL PATRIMONIO EDILIZIO	5.000,00			5.000,00	4.380,00	620,00	5.000,00			
		Tot. SGT. 140 CONTRIBUTO INTERVENTI DI CONSERVAZIONE DEL PATRIMONIO EDILIZIO	5.000,00			5.000,00	4.380,00	620,00	5.000,00			
		(SUBCTG 220 REALIZZAZIONE CENTRI DI VISITA										
		[2 11 220] 1122 REALIZZAZIONE CENTRI DI VISITA										

m.c.p. italia

segue



Parco Naz. Arcipelago Toscano  
 RENDICONTO FINANZIARIO - USCITE - Esercizio 2003  
 ( Importi espressi in euro )

TITOLO 2 - SPESE IN CONTO CAPITALE

Codice Numero	G E S T I O N E D E I R E S I D U I P A S S I V I				G E S T I O N E D I C A S S A				Totale residui passivi al termine dell'esercizio (9+15)	
	Residui iniziali	Pagamenti	Da pagare (16-14)	Totali (14+15)	Variazioni		Differenza rispetto le previsioni			
				In + (16-13)	In - (13-16)	Previsioni	Pagamenti	In + (20-19)	In - (19-20)	
1	13	14	15	17	18	19	20	21	22	23
	619,75	619,75		619,75		619,75	619,75	619,75		
2 11 140	1114					5.000,00	4.380,00	4.380,00	620,00	620,00
						5.000,00	4.380,00	4.380,00	620,00	620,00
2 11 220	1122	38.141,50	38.090,49	38.090,49	51,01	38.141,50	38.090,49	38.090,49	51,01	51,01

m.c.p. italia

segue




Parco Naz. Arcipelago Toscano  
 RENDICONTO FINANZIARIO - USCITE - Esercizio 2003  
 ( Importi espressi in euro )

I T O L O 2 - SPESE IN CONTO CAPITALE

G E S T I O N E D I C O M P E T E N Z A												
Codice	Numero	Denominazione	P r e v i s i o n i				S o m m e i m p e g n a t e				D i f f e r e n z e r i s p e t t o l e p r e v i s i o n i	
			Iniziali	Variazioni + (7-4)	Variazioni - (4-7)	Definitive (4+5-6)	Pagate	Da pagare (10-8)	Tot. impegnati (8+9)	In + (10-7)	In - (7-10)	
1	2	3	4	5	6	7	8	9	10	11	12	
12 11 220	1149	REALIZZAZIONE CASA DEL PARCO ISOLA DI PIANOSA	200.000,00			200.000,00		200.000,00	200.000,00			
12 11 220	1151	ELBA PARK POINT	80.000,00	110.000,00		190.000,00		80.000,00	80.000,00			110.000,00
		[Tot.-Sct. 220 REALIZZAZIONE CENTRI DI VISITA	280.000,00	110.000,00		390.000,00		200.000,00	280.000,00			110.000,00
SUBCTG	230	REALIZZAZIONE AREE FAUNISTICHE										
12 11 230	1123	REALIZZAZIONE AREE FAUNISTICHE										
		[Tot.-Sct. 230 REALIZZAZIONE AREE FAUNISTICHE										
SUBCTG	240	REALIZZAZIONE ITINERARI TURISTICI E NATURALISTICI										
12 11 240	1124	REALIZZAZIONE ITINERARI TURISTICI E NATURALISTICI										

m.c.p. italia

segue



Parco Naz. Arcipelago Toscano  
 RENDICONTO FINANZIARIO - USCITE - Esercizio 2003  
 ( Importi espressi in euro )

TITOLO 2 - SPESE IN CONTO CAPITALE

Codice Numero	G E S T I O N E D E I R E S I D U I P A S S I V I					G E S T I O N E D I C A S S A					Totale residui passivi al termine dell'esercizio (9+15)
	Residui iniziali (14+15)	Pagamenti (16-14)	Variazioni		Totali (14+15)	Differenza rispetto le previsioni	Pagamenti (20-19)	In -		Totale residui passivi al termine dell'esercizio (9+15)	
			In + (16-13)	In - (13-16)				In + (20-19)	In - (19-20)		
1	13	15	17	18	16	19	20	21	22	23	
2 11 220	1149				200.000,00				200.000,00	200.000,00	200.000,00
2 11 220	1151				190.000,00				190.000,00	190.000,00	80.000,00
					38.090,49	51,01	428.141,50	38.090,49	38.090,49	390.051,01	280.000,00
2 11 230	1123										
2 11 240	1124	26.964,79	10.890,38	7.395,68	18.286,06	8.678,73	26.964,79	10.890,38	16.074,41	16.074,41	7.395,68

segue

m.c.p. italia



Parco Naz. Arcipelago Toscano  
 RENDICONTO FINANZIARIO - USCITE - Esercizio 2003  
 ( Importi espressi in euro )

TITOLO 2 - SPESE IN CONTO CAPITALE

G E S T I O N E D I C O M P E T E N Z A												
Codice	Numero	Denominazione	P r e v i s i o n i				S o m m e i m p e g n a t e				D i f f e r e n z e r i s p e t t o l e p r o v v i s i o n i	
			Iniziali	Variations + (7-4)	Variations - (4-7)	Definitive (4+5-6)	Pagate	Da pagare (10-8)	Tot. impegnati (8+9)	In + (10-7)	In - (7-10)	
1	2	3	4	5	6	7	8	9	10	11	12	
2 11 240	1152	PROGETTO PILOTA CONSERVAZIONE PERCORSI SUBACQ UEI E PUNTI DI ORMEGGIO A PIANOSA	100.000,00			100.000,00	12.240,00	87.660,00	99.900,00			100,00
		[Tot. SCT. 240 REALIZZAZIONE ITINERARI TURIST ICI E NATURALISTICI	100.000,00			100.000,00	12.240,00	87.660,00	99.900,00			100,00
SUBCTG	250	ITINERARI IPPICI E MBK										
2 11 250	1125	ITINERARI IPPICI E MBK										
		[Tot. SCT. 250 ITINERARI IPPICI E MBK										
SUBCTG	260	REALIZZAZIONE MANEGGIO										
2 11 260	1126	REALIZZAZIONE MANEGGIO		20.000,00		20.000,00						20.000,00

m.c.p. italia

segue







Parco Naz. Arcipelago Toscano  
 RENDICONTO FINANZIARIO - USCITE - Esercizio 2003  
 ( importi espressi in euro )

C I T O L O 2 - SPESE IN CONTO CAPITALE

G E S T I O N E D I C O M P E T E N Z A													
Codice Numero	Denominazione	P r e v i s i o n i					S o m m e i m p e g n a t e					Differenze rispetto le previsioni	
		Iniziali	Variazioni + (7-4)	Variazioni - (4-7)	Definitive (4+5-6)	Pagate	Da pagare (10-8)	Tot. impegnati (8+9)	In + (10-7)	In - (7-10)			
1	2	3	4	5	6	7	8	9	10	11	12		
		Tot. SGT. 260 REALIZZAZIONE MANEGGIO		20.000,00		20.000,00							20.000,00
SUBCTG	300	INTERVENTI DI MIGLIORAMENTO AMBIENTALE											
2 11 300	1130	INTERVENTI DI MIGLIORAMENTO AMBIENTALE											
2 11 300	1144	REIMPIEGO CONTRIBUTI RIQUALIFICAZIONE MONTE CARMITA											
2 11 300	1153	PROGETTO DI INTERVENTO PER LE AREE MARINE PROTETTE											
2 11 300	1154	INTERVENTI PER LE ISOLE DEL GIGLIO, GIANNULI E CAPRAIA		100.000,00		100.000,00		100.000,00	100.000,00				
2 11 300	1156	REIMPIEGO CONTRIBUTO RISANAMENTO ZONA UMIDA MOLA		238.000,00		238.000,00	19.354,98	8.563,55	27.918,53				210.081,47

m.c.p. italia

segue





Parco Naz. Arcipelago Toscano  
 RENDICONTO FINANZIARIO - USCITE - Esercizio 2003  
 ( Importi espressi in euro )  
**TITOLO 2 - SPESE IN CONTO CAPITALE**

G E S T I O N E D I C O M P E T E N Z A												
P r e v i s i o n i												
Codice	Numero	Denominazione	Iniziali	Variazioni +			Definitive	Somme impegnate			Differenze rispetto le previsioni	
				(7-4)	(4-7)	(4+5-6)		Pagate	Da pagare	Tot. impegnati	In +	In -
1	2	3	4	5	6	7	8	9	10	11	12	
		Tot. SGT. 300 INTERVENTI DI MIGLIORAMENTO AM BIENNALE	238.000,00	100.000,00		338.000,00	19.354,98	108.563,55	137.918,53		210.081,47	
SUBCTG	310	SPESE DI DISINQUINAMENTO										
2 11 310	1131	SPESE DI DISINQUINAMENTO										
		Tot. SGT. 310 SPESE DI DISINQUINAMENTO										
SUBCTG	320	INCENTIVI MIGLIORAMENTO ATTIVI TA' AGRICOLE E ARTIGIANALI										
2 11 320	1132	INCENTIVI MIGLIORAMENTO ATTIVITA' AGRICOLE E ARTIGIANALI										
		Tot. SGT. 320 INCENTIVI MIGLIORAMENTO ATTIVI TA' AGRICOLE E ARTIGIANALI										
SUBCTG	330	INTERVENTI DI MIGLIORAMENTO ATTIVITA' ALLEVAMENTO E PESCA										

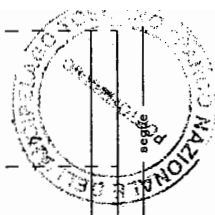


Parco Naz. Arcipelago Toscano  
 RENDICONTO FINANZIARIO - USCITE - Esercizio 2003

( Importi espressi in euro )

TITOLO 2 - SPESE IN CONTO CAPITALE

Codice	Numero	G E S T I O N E D E I R E S I D U I P A S S I V I				G E S T I O N E D I C A S S A				Totale residui passivi al termine dell'esercizio (9+13)		
		Residui iniziali (14+15)	Da pagare (16-14)	Variazioni		Totali (14+15)	Pagamenti (20-19)	Differenza rispetto le previsioni				
				In + (16-13)	In - (13-16)			In + (20-19)	In - (19-20)			
1	2	13	14	15	16	17	18	19	20	21	22	23
		148.664,86	40.490,88	78.032,48	118.523,36		30.141,50	486.664,86	59.845,86	59.845,86	426.819,00	186.596,03
[2 11 310]	1131	25.822,84	25.822,84		25.822,84			25.822,84	25.822,84	25.822,84		
		25.822,84	25.822,84		25.822,84			25.822,84	25.822,84	25.822,84		
[2 11 320]	1132											




Parco Naz. Arcipelago Toscano  
 RENDICONTO FINANZIARIO - USCITE - Esercizio 2003  
 ( Importi espressi in euro )

TITOLO 2 - SPESE IN CONTO CAPITALE

Codice	Numero	Denominazione	G E S T I O N E D I C O M P E T E N Z A											
			P r e v i s i o n i					S o m m e i m p e g n a t e					D i f f e r e n z e r i s p e t t o l e p r e v i s i o n i	
			Iniziali	Variazioni + (7-4)	Variazioni - (4-7)	Definitive (4+5-6)	Pagate	Da pagare (10-8)	Tot. impegnati (8+9)	In + (10-7)	In - (7-10)			
1	2	3	4	5	6	7	8	9	10	11	12			
2 11 330	1133	INTERVENTI DI MIGLIORAMENTO ATTIVITA' ALLEVAM ENTO E PESCA												
		Tot.SCT. 330 INTERVENTI DI MIGLIORAMENTO AT TIVITA' ALLEVAMENTO E PESCA												
SUBCTG	340	INTERVENTI DI MIGLIORAMENTO DE L PATRIMONIO BOSCHIVO												
2 11 340	1134	INTERVENTI PER IL MIGLIORAMENTO DEL PATRIMONI O BOSCHIVO												
		Tot.SCT. 340 INTERVENTI DI MIGLIORAMENTO DE L PATRIMONIO BOSCHIVO												
SUBCTG	350	SPESE ALLESTIMENTO GIARDINO BO TANICO												

m.c.p. italia

segua




Parco Naz. Arcipelago Toscano  
 RENDICONTO FINANZIARIO - USCITE - Esercizio 2003  
 ( Importi espressi in euro )

TITOLO 2 - SPESE IN CONTO CAPITALE

Codice	Numero	G E S T I O N E D E I R E S I D U I P A S S I V I			G E S T I O N E D I C A S S A			Totale residui passivi al termine dell'esercizio (9+15)					
		Residui iniziali	Pagamenti	Da pagare (16-14)	Differenza rispetto le previsioni								
					In + (16-13)	In - (13-16)	Provisioni		Pagamenti	In + (20-19)	In - (19-20)		
1	2	13	14	15	16	17	18	19	20	21	22	23	
12 11	330	1133											
12 11	340	1134											

segue

m.c.p. italia



Parco Naz. Arcipelago Toscano  
 RENDICONTO FINANZIARIO - USCITE - Esercizio 2003  
 ( Importi espressi in euro )

TITOLO 2 - SPESE IN CONTO CAPITALE

G E S T I O N E D I C O M P E T E N Z A												
Codice	Numero	Denominazione	P r e v i s i o n i				S o m m e i m p e g n a t e				Differenze rispetto le previsioni	
			Iniziali	Variazioni + (7-4)	Variazioni - (4-7)	Definitive (4+5-6)	Pagate	Da pagare (10-8)	Tot. impegnati (8+9)	In + (10-7)	In - (7-10)	
1	2	3	4	5	6	7	8	9	10	11	12	
2 11 350	1135	SPESE ALLESTIMENTO GIARDINO BOTANICO										
		Tot. SCT. 350 SPESE ALLESTIMENTO GIARDINO BOTANICO										
SUBCTG	360	INTERVENTI AL PATRIMONIO FAUNISTICO										
		Tot. SCT. 360 INTERVENTI AL PATRIMONIO FAUNISTICO										
SUBCTG	370	INTERVENTI MIGLIORAMENTO AMBIENTE										
		Tot. SCT. 370 INTERVENTI MIGLIORAMENTO AMBIENTE										
2 11 370	1137	ALLESTIMENTO SISTEMAZIONE E GESTIONE DEL MUSEO DELL'ENTE										

segue

m.c.p. italia








Parco Naz. Arcipelago Toscano  
 RENDICONTO FINANZIARIO - USCITE - Esercizio 2003  
 ( Importi espressi in euro )

TITOLO 2 - SPESE IN CONTO CAPITALE

G E S T I O N E D I C O M P E T E N Z A											
Codice	Numero	Denominazione	P r e v i s i o n i			S o m m e i m p e g n a t e			D i f f e r e n z e r i s p e t t o l e p r e v i s i o n i		
			Iniziali	Variazioni + (7-4)	Variazioni - (4-7)	Definitive (4+5-6)	Pagate	Da pagare (10-8)	Tot. impegnati (8+9)	In + (10-7)	In - (7-10)
1	2	3	4	5	6	7	8	9	10	11	12
		Tot.SCT. 370 INTERVENTI MIGLIORAMENTO AMBIENTALE									
		SUBCTG 380 INTERVENTI SPERIMENTAZIONE E DIFFUSIONE FONTI ENERGETICHE RINNOVABILI									
		2 11 380 1138 ALLESTIMENTO BIBLIOTECA DELL'ENTE									
		2 11 380 1145 INTERVENTI SPERIMENTAZIONE E DIFFUSIONE FONTI ENERGETICHE RINNOVABILI									
		Tot.SCT. 380 INTERVENTI SPERIMENTAZIONE E DIFFUSIONE FONTI ENERGETICHE RINNOVABILI									
		SUBCTG 400 INTERVENTI PROGRAMMA TRIENNALE MINISTERO DELL'AMBIENTE									

m.c.p. italia

segue






Parco Naz. Arcipelago Toscano  
 RENDICONTO FINANZIARIO - USCITE - Esercizio 2003  
 ( importi espressi in euro )

TITOLO 2 - SPESE IN CONTO CAPITALE

G E S T I O N E D I C O M P E T E N Z A												
Codice	Numero	Denominazione	P r e v i s i o n i				S o m m e i m p e g n a t e				Differenze rispetto le previsioni	
			Iniziali	Variazioni + (7-4)	Variazioni - (4-7)	Definitive (4+5-6)	Pagate	Da pagare (10-8)	Tot. Impegnati (8+9)	In + (10-7)	In - (7-10)	
1	2	3	4	5	6	7	8	9	10	11	12	
2 11 400	1140	INTERVENTI PROGRAMMI TRIENNALI MINISTERO DELL'AMBIENTE										
		Tot. SCT. 400 INTERVENTI PROGRAMMA TRIENNALE MINISTERO DELL'AMBIENTE										
SUBCTG	410	"PROGETTO ENFOLA" DELIBERA C.I .P.E. 18.12.1996										
2 11 410	1141	"PROGETTO ENFOLA" DELIBERA C.I.P.E. 18.12.1999										
		Tot. SCT. 410 "PROGETTO ENFOLA" DELIBERA C.I .P.E. 18.12.1996										
SUBCTG	440	INTERVENTI PER LO SVILUPPO SOS TENIBILE										

m.c.p. italia

segue



Parco Naz. Arcipelago Toscano  
 RENDICONTO FINANZIARIO - USCITE - Esercizio 2003

( Importi espressi in euro )

TITOLO 2 - SPESE IN CONTO CAPITALE


Codice	Numero	G E S T I O N E D E I R E S I D U I P A S S I V I					G E S T I O N E D I C A S S A					Totale residui passivi al termine dell'esercizio (9-15)
		Residui iniziali (16-14)	Pagamenti (16-14)	V a r i a z i o n i		Totali (16+15)	Differenza rispetto le previsioni (20-19)	I n +		I n - (19-20)		
				In + (16-13)	In - (13-16)			Pagamenti (20-19)	In - (19-20)			
1	2	13	14	15	16	17	18	19	20	21	22	23
2 11 400	1140	347.133,02	105.292,21	241.840,81	347.133,02			347.133,02	105.292,21	105.292,21	241.840,81	241.840,81
		347.133,02	105.292,21	241.840,81	347.133,02			347.133,02	105.292,21	105.292,21	241.840,81	241.840,81
2 11 410	1141											

segue

Parco Naz. Arcipelago Toscano  
 RENDICONTO FINANZIARIO - USCITE - Esercizio 2003  
 ( importi espressi in euro )  
**TITOLO 2 - SPESE IN CONTO CAPITALE**

G E S T I O N E D I C O M P E T E N Z A												
Codice	Numero	Denominazione	P r e v i s i o n i			S o m m e i m p e g n a t e			Differenze rispetto le previsioni			
			Iniziali	Variazioni + (7-4)	Variazioni - (4-7)	Definitive (4+5-6)	Pagate	Da pagare (10-8)	Tot. impegnati (8+9)	In + (10-7)	In - (7-10)	
1	2	3	4	5	6	7	8	9	10	11	12	
2 11 440	1157	REALIZZAZIONE PROGETTO AGENDA 21										
		Tot. SCT. 440 INTERVENTI PER LO SVILUPPO SOS TENEBILE										
		Risp. Ctg. 11 ACQUISIZIONE BENI DI USO DUREV OLE ED OPERE IMMOBILIARI										
		Tot. SCT. 5 ACQUISTO ATTREZZATURE PERSONAL E DI SORVEGLIANZA										
		Tot. SCT. 6 ACQUISTO VOLTERRAIO										
		Tot. SCT. 7 ACQUISTO EDIFICI	87.600,00			87.600,00	87.600,00		87.600,00			
		Tot. SCT. 8 COSTRUZIONE RIPRESTINO STRAORD INARIO STRADE	5.000,00			5.000,00	5.000,00	5.000,00	5.000,00			
		Tot. SCT. 9 REALIZZAZIONE CAMPEGGI NATURA										
		Tot. SCT. 10 ACQUISTO TERRENI										
		Tot. SCT. 11 REALIZZAZIONE CENTRI DI VISITA										
		Tot. SCT. 12 INTERVENTI IN AGRICOLTURA DI C UI AL REG. CEE 2078/92										

m.c.p. italia



Parco Naz. Arcipelago Toscano  
RENDICONTO FINANZIARIO - USCITE - Esercizio 2003

( Importi espressi in euro )

T I T O L O 2 - SPESE IN CONTO CAPITALE

Codice	Numero	G E S T I O N E D E I R E S I D U I P A S S I V I				G E S T I O N E D I C A S S A				Totale residui passivi al termine dell'esercizio (9+15)		
		Residui iniziali	Pagamenti	Da pagare (16-14)	Totali (14+15)	Variazioni		Differenza rispetto le previsioni				
						In + (16-13)	In - (13-16)	In + (20-19)	In - (19-20)			
1	2	13	14	15	16	17	18	19	20	21	22	23
12 11 440	1157											
		625,97	235,80		235,80		390,17	625,97	235,80	235,80		390,17
		164.400,00	164.400,00		164.400,00			252.000,00	252.000,00	252.000,00		5.000,00
								5.000,00				5.000,00

segue

m.c.p. italia



Parco Naz. Arcipelago Toscano  
 RENDICONTO FINANZIARIO - USCITE - Esercizio 2003  
 ( Importi espressi in euro )

TITOLO 2 - SPESE IN CONTO CAPITALE

G E S T I O N E D I C O M P E T E N Z A												
Codice	Numero	Denominazione	P r e v i s i o n i				S o m m e i m p e g n a t e				Differenze rispetto le previsioni	
			Iniziali	Variazioni + (7-4)	Variazioni - (4-7)	Definitive (4+5-6)	Pagate	Da pagare (10-8)	Tot. impegnati (8+9)	In + (10-7)	In - (7-10)	
1	2	3	4	5	6	7	8	9	10	11	12	
		Tot.SCT. 20										
		ACQUISTO EDIFICI										
		Tot.SCT. 21										
		REMPIEGO CONTRIBUTI INTERREG										
		Tot.SCT. 22										
		ACQUISTO ATTREZZATURE PERSONAL E DI SORVEGLIANZA										
		Tot.SCT. 23										
		REALIZZAZIONE CMPEGGI NATURA										
		Tot.SCT. 24										
		REMPIEGO CONTRIBUTI COMUNITAR I LIFE										
		Tot.SCT. 25										
		REALIZZAZIONE CENTRI DI VISITA										
		Tot.SCT. 30										
		INTERVENTI DI MIGLIORAMENTO AM BIENTALE										
		Tot.SCT. 40										
		SPESE PER PROGETTAZIONI E COST RUZIONE IMMOBILI										
		Tot.SCT. 50	1.150.000,00	69.000,00		1.219.000,00	37.708,26	1.180.637,96	1.218.345,32		654,68	
		RICOSTRUZIONE RIPRISTINO E TPA SFORNAZIONE IMMOBILI										
		Tot.SCT. 70		50.000,00		50.000,00					50.000,00	
		REALIZZAZIONE SEGNALETICA										
		Tot.SCT. 80										
		REALIZZAZIONE IMPIANTI E INFRA STRUTTURE										
		Tot.SCT. 90										
		RESTAURO DI BENI DI INTERESSE STORICO E PAESAGGISTICO										

m.c.p. italia

segue







Parco Naz. Arcipelago Toscano  
 RENDICONTO FINANZIARIO - USCITE - Esercizio 2003  
 ( Importi espressi in euro )

TITOLO 2 - SPESE IN CONTO CAPITALE

G E S T I O N E D I C O M P E T E N Z A												
Codice	Numero	Denominazione	P r e v i s i o n i				S o m m e i m p e g n a t e				Differenze rispetto le previsioni	
			Iniziali	Variations + (7-4)	Variations - (4-7)	Definitive (4+5-6)	Pagate	Da pagare (10-8)	Tot. impegnati (8+9)	In + (10-7)	In - (7-10)	
1	2	3	4	5	6	7	8	9	10	11	12	
		Tot.SCT. 100	RESTAURO BENI DI INTERESSE ART									
			ISTICO E NATURALISTICO									
		Tot.SCT. 110	INTERVENTI A TUTELA E CONSERVA									
			ZIONE DEL PASSAGGIO									
		Tot.SCT. 120	COSTRUZIONE, RIPRISTINO STRAOR									
			DINAMIO STRADE									
		Tot.SCT. 130	REALIZZAZIONE AREE ATTREZZATE									
		Tot.SCT. 140	CONTRIBUTO INTERVENTI DI CONSE	5.000,00			5.000,00	620,00	5.000,00			
			RVAZIONE DEL PATRIMONIO EDILIZ									
			IO									
		Tot.SCT. 150	ACQUISTO ATTREZZATURE PERSONAL									
			E DI SORVEGLIANZA									
		Tot.SCT. 210	ATTREZZATURE PERSONALE DI SORV									
			EGLIANZA									
		Tot.SCT. 220	REALIZZAZIONE CENTRI DI VISITA	280.000,00			390.000,00	280.000,00	280.000,00			110.000,00
		Tot.SCT. 230	REALIZZAZIONE AREE PAURISTICHE		110.000,00							
		Tot.SCT. 240	REALIZZAZIONE ITINERARI TURIST	100.000,00			100.000,00	87.660,00	99.900,00			100,00
			ICI E NATURALISTICI									
		Tot.SCT. 250	ITINERARI IPPICI E MBK									

m.c.p. italia

segue



Parco Naz. Arcipelago Toscano  
 RENDICONTO FINANZIARIO - USCITE - Esercizio 2003  
 ( Importi espressi in euro )

TITOLO 2 - SPESE IN CONTO CAPITALE

Codice	Numero	G E S T I O N E D E I R E S I D U I P A S S I V I				G E S T I O N E D I C A S S A				Totale residui passivi al termine dell'esercizio (9+15)		
		Residui iniziali	Pagamenti	Da pagare (16-14)	Totali (14+15)	V a r i a z i o n i		Differenza rispetto le previsioni				
						In + (16-13)	In - (13-15)	In + (20-19)	In - (19-20)			
1	2	13	14	15	16	17	18	19	20	21	22	23
		1.518,89	1.518,89		1.518,89			1.518,89	1.518,89			
		619,75	619,75		619,75			619,75	619,75			
								5.000,00	4.380,00	4.380,00	620,00	620,00
		38.141,50	38.090,49		38.090,49		51,01	428.141,50	38.090,49	38.090,49	390.051,01	280.000,00
		26.964,79	10.890,38	7.395,68	18.286,06		8.678,73	126.964,79	23.130,38	23.130,38	103.834,41	95.055,68

m.c.p. italia

segue



Parco Naz. Arcipelago Toscano  
 RENDICONTO FINANZIARIO - USCITE - Esercizio 2003  
 ( Importi espressi in euro )

TITOLO 2 - SPESE IN CONTO CAPITALE

G E S T I O N E D I C O M P E T E N Z A												
Codice	Numero	Denominazione	P r e v i s i o n i				S o m m e i m p e g n a t e				Differenze rispetto le previsioni	
			Iniziali	Variazioni + (7-4)	Variazioni - (4-7)	Definitive (4+5-6)	Pagate	Da pagare (10-8)	Tot. impegnati (8+9)	In + (10-7)	In - (7-10)	
1	2	3	4	5	6	7	8	9	10	11	12	
		[Tot.SCT. 260 REALIZZAZIONE MANEGGIO		20.000,00		20.000,00					20.000,00	
		[Tot.SCT. 300 INTERVENTI DI MIGLIORAMENTO AM	238.000,00	100.000,00		338.000,00	19.354,98	108.563,55	127.918,53		210.081,47	
		BENTALE										
		[Tot.SCT. 310 SPESE DI DISINQUINAMENTO										
		[Tot.SCT. 320 INCENTIVI MIGLIORAMENTO ATTIVI										
		TA' AGRICOLE E ARTIGIANALI										
		[Tot.SCT. 330 INTERVENTI DI MIGLIORAMENTO AT										
		TIVITA' ALLEVAMENTO E PESCA										
		[Tot.SCT. 340 INTERVENTI DI MIGLIORAMENTO DE										
		L PATRIMONIO BOSCHIVO										
		[Tot.SCT. 350 SPESE ALLESTIMENTO GIARDINO BO										
		TANICO										
		[Tot.SCT. 360 INTERVENTI AL PATRIMONIO PAONI										
		STICO										
		[Tot.SCT. 370 INTERVENTI MIGLIORAMENTO AMBIE										
		NTALE										
		[Tot.SCT. 380 INTERVENTI SPERIMENTAZIONE E D										
		IFFUSIONE FONTI ENERGETICHE RI										
		NOVABILI										

segue

m.c.p. italia



Parco Naz. Arcipelago Toscano  
 RENDICONTO FINANZIARIO - USCITE - Esercizio 2003

( Importi espressi in euro )

TITOLO 2 - SPESE IN CONTO CAPITALE

Codice	Numero	GESTIONE DEI RESIDUI PASSIVI				GESTIONE DI CASSA				Totale residui passivi al termine dell'esercizio (9+15)		
		Residui iniziali	Pagamenti	Da pagare	Totali	Differenza rispetto le previsioni						
						In + (16-13)	In - (13-16)	Pagamenti	In + (20-19)		In - (19-20)	
1	2	13	14	15	16	17	18	19	20	21	22	23
		148.664,86	40.490,88	78.032,48	118.523,36		30.147,50	486.664,86	59.845,86	59.845,86	426.819,00	186.596,03
		25.822,84	25.822,84		25.822,84			25.822,84	25.822,84	25.822,84		

m.c.p. italia

segue



Parco Naz. Arcipelago Toscano  
 RENDICONTO FINANZIARIO - USCITE - Esercizio 2003  
 ( Importi espressi in euro )

TITOLO 2 - SPESE IN CONTO CAPITALE

G E S T I O N E D I C O M P E T E N Z A												
Codice	Numero	Denominazione	P r e v i s i o n i				S o m m e i m p e g n a t e				Differenza rispetto le previsioni	
			Iniziali	Variazioni + (7-4)	Variazioni - (4-7)	Definitive (4+5-6)	Pagate	Da pagare (10-8)	Tot. impegnati (8+9)	In + (10-7)	In - (7-10)	
1	2	3	4	5	6	7	8	9	10	11	12	
		Tot.SCT. 390 INTERVENTI IN AGRICOLTURA DI C										
		UI AL REG. CEE 2078/92										
		Tot.SCT. 400 INTERVENTI PROGRAMMA TRIENNALE										
		MINISTERO DELL'AMBIENTE										
		Tot.SCT. 410 "PROGETTO ENFOLA" DELIBERA C.I										
		.P.E. 18.12.1996										
		Tot.SCT. 420 REIMPIEGO CONTRIBUTI INTERREG										
		Tot.SCT. 430 REIMPIEGO CONTRIBUTI COMUNITAR										
		I LIFE										
		Tot.SCT. 440 INTERVENTI PER LO SVILUPPO SOS										
		TENIELE										
		Tot. CTG. 11 ACQUISIZIONE BENI DI USO DUREV	1.865.600,00	349.000,00		2.214.600,00	161.283,24	1.662.480,61	1.823.763,85		390.836,15	
		OLE ED OPERE IMMOBILIARI										
CTG.	12	ACQUISIZIONE DI IMMOBILIZZAZIO										
		NI TECNICHE										
SUBCTG	10	ACQUISTO MOBILI, ARREDI, MACC										
		HINE D'UFFICIO										

m.c.p. italia





Parco Naz. Arcipelago Toscano  
 RENDICONTO FINANZIARIO - USCITE - Esercizio 2003

( importi espressi in euro )

TITOLO 2 - SPESE IN CONTO CAPITALE

G E S T I O N E D I C O M P E T E N Z A												
P R E V I S I O N I												
Codice	Numero	Denominazione	P R E V I S I O N I			S o m m e i m p e g n a t e			D i f f e r e n z e r i s p e t t o l e p r e v i s i o n i			
			Initiali	Variazioni + (7-4)	Variazioni - (4-7)	Definitive (4+5-6)	Pagate	Da pagare (10-8)	Tot. impegnati (8+9)	In + (10-7)	In - (7-10)	
1	2	3	4	5	6	7	8	9	10	11	12	
12 12 10	1201	ACQUISTO, MOBILI, ARREDI, MACCHINE D'UFFICIO	50.000,00			50.000,00	15.466,53	5.721,39	21.187,92			28.812,08
		Tot.SCT. 10 ACQUISTO, MOBILI, ARREDI, MACCHINE D'UFFICIO	50.000,00			50.000,00	15.466,53	5.721,39	21.187,92			28.812,08
ISUBCTG	20	ACQUISTO LIBRI PUBBLICAZIONE B BIBLIOTECA										
12 12 20	1202	ACQUISTO LIBRI PUBBLICAZIONE BIBLIOTECA										
		Tot.SCT. 20 ACQUISTO LIBRI PUBBLICAZIONE B BIBLIOTECA										
ISUBCTG	30	ACQUISTO MACCHINE E ATTREZZATURE INFORMATICHE										

m.c.p. italia

segue







Parco Naz. Arcipelago Toscano  
 RENDICONTO FINANZIARIO - USCITE - Esercizio 2003  
 ( Importi espressi in euro )

TITOLO 2 - SPESE IN CONTO CAPITALE

G E S T I O N E D I C O M P E T E N Z A												
P R O V V I S I O N I		S o m m e i m p e g n a t e						D i f f e r e n z e r i s p e t t o l e p r o v v i s i o n i				
Codice	Numero	Denominazione	Iniziali	Variazioni + (7-4)	Variazioni - (4-7)	Definitive (4+5-6)	Pagate	Da pagare (10-8)	Tot. impegnati (8+9)	In + (10-7)	In - (7-10)	
1	2	3	4	5	6	7	8	9	10	11	12	
2 12 30	1203	ACQUISTO MACCHINE E ATTREZZATURE INFORMATICHE	40.000,00	24.000,00		64.000,00	19.351,54	12.401,72	31.753,26			32.246,74
		Tot. SGT. 30 ACQUISTO MACCHINE E ATTREZZATURE INFORMATICHE	40.000,00	24.000,00		64.000,00	19.351,54	12.401,72	31.753,26			32.246,74
SUBCTG	41	ACQUISTO MACCHINE E ATTREZZATURE AGRICOLE E TURISTICHE										
2 12 41	1204	ACQUISTO MACCHINE E ATTREZZATURE AGRICOLE E TURISTICHE										
		Tot. SGT. 41 ACQUISTO MACCHINE E ATTREZZATURE AGRICOLE E TURISTICHE										
SUBCTG	50	ACQUISTO MEZZI DI TRASPORTO										
2 12 50	1205	ACQUISTO MEZZI DI TRASPORTO	10.000,00		10.000,00							

m.c.p. italia







Parco Naz. Arcipelago Toscano  
 RENDICONTO FINANZIARIO - USCITE - Esercizio 2003

( Importi espressi in euro )

TITOLO 2 - SPESE IN CONTO CAPITALE

Codice	Numero	G E S T I O N E  D E I  R E S I D U I  P A S S I V I										G E S T I O N E  D I  C A S S A				Totale residui passivi al termine dell'esercizio (9+15)		
		Residui iniziali		Pagamenti		Da pagare		Totali		Variazioni		Differenza rispetto le previsioni						
		(14+15)	(16-14)	(16-14)	(16-13)	In + (16-13)	In - (13-16)	In + (20-19)	In - (19-20)	In +	In -	In +	In -					
1	2	13	14	15	16	17	18	19	20	21	22	23						
		305.000,00	251.762,00	48.238,00	300.000,00		5.000,00	305.000,00	251.762,00	251.762,00	53.238,00	48.238,00						
2	12	70																
		2.490,00	2.490,00		2.490,00			40.490,00	10.262,05	10.262,05	30.227,95	18.610,48						
		2.490,00	2.490,00		2.490,00			40.490,00	10.262,05	10.262,05	30.227,95	18.610,48						
2	12	80																
		3.978,78		3.978,78	3.978,78			3.978,78			3.978,78	3.978,78						
		3.978,78		3.978,78	3.978,78			3.978,78			3.978,78	3.978,78						

m.c.p. italia

segue



Parco Naz. Arcipelago Toscano  
 RENDICONTO FINANZIARIO - USCITE - Esercizio 2003  
 ( Importi espressi in euro )

TITOLO 2 - SPESE IN CONTO CAPITALE

G E S T I O N E D I C O M P E T E N Z A												
Codice	Numero	Denominazione	P r e v i s i o n i			S o m m e i m p e g n a t e					Differenze rispetto le previsioni	
			Iniziali	Variazioni + (7-4)	Variazioni - (4-7)	Definitive (4+5-6)	Pagate	Da pagare (10-8)	Tot. impegnati (8+9)	In + (10-7)	In - (7-10)	
1	2	3	4	5	6	7	8	9	10	11	12	
		RIAP. Ctg. 12 ACQUISIZIONE DI IMMOBILIZZAZIONI TECNICHE										
		Tot.SCT. 10 ACQUISTO MOBILI, ARREDI, MACCHINE D'UFFICIO	50.000,00			50.000,00	15.466,53	5.721,39	21.187,92			28.812,00
		Tot.SCT. 20 ACQUISTO LIBRI PUBBLICAZIONE BIBLIOTECA										
		Tot.SCT. 30 ACQUISTO MACCHINE E ATTREZZATURE INFORMATICHE	40.000,00	24.000,00		64.000,00	19.351,54	12.401,72	31.753,26			32.246,74
		Tot.SCT. 40 ACQUISTO MACCHINE E ATTREZZATURE AGRICOLE E TURISTICHE										
		Tot.SCT. 41 ACQUISTO MACCHINE E ATTREZZATURE AGRICOLE E TURISTICHE										
		Tot.SCT. 50 ACQUISTO MEZZI DI TRASPORTO	10.000,00		10.000,00							
		Tot.SCT. 70 ACQUISTO ATTREZZATURA VARIA E MENUTA	3.000,00	35.000,00		38.000,00	7.772,05	18.610,48	26.382,53			11.617,47
		Tot.SCT. 80 IMPIANTO RADIO E ATTREZZATURE VARIE										

m.c.p. italia segue











Parco Naz. Arcipelago Toscano  
 RENDICONTO FINANZIARIO - USCITE - Esercizio 2003  
 ( Importi espressi in euro )

TITOLO 2 - SPESE IN CONTO CAPITALE

G E S T I O N E D I C O M P E T E N Z A												
Codice	Numero	Denominazione	P r e v i s i o n i				S o m m e i m p e g n a t e				Differenze rispetto le previsioni	
			Iniziali	Variazioni + (7-4)	Variazioni - (4-7)	Definitive (4+5-6)	Pagate	Da pagare (10-8)	Tot. impegnati (8+9)	In + (10-7)	In - (7-10)	
1	2	3	4	5	6	7	8	9	10	11	12	
				3.000,00		3.000,00						3.000,00
		Tot. CTG. 13 PARTECIPAZIONE ED ACQUISTO DI VALORI MOBILIARI										
CTG.	15	INDENNITA' DI ANZIANITA' E SIM ILARI AL PERSONALE CESSATO DAL SERVIZIO										
2	15	1501	INDENNITA' DI ANZIANITA' AL PERSONALE	10.000,00	31.170,36	41.170,36	31.170,36	31.170,36	31.170,36			10.000,00
		Tot. CTG. 15 INDENNITA' DI ANZIANITA' E SIM ILARI AL PERSONALE CESSATO DAL SERVIZIO	10.000,00	31.170,36	41.170,36	41.170,36	31.170,36	31.170,36	31.170,36			10.000,00
		Riep. TIT. 2 SPESE IN CONTO CAPITALE										
		Tot. CTG. 9 REALIZZAZIONE CAMPEGGI NATURA										
		Tot. CTG. 11 ACQUISIZIONE BENI DI USO DUREV OLE ED OPERE IMMOBILIARI	1.865.600,00	349.000,00	2.214.600,00	2.214.600,00	161.283,24	1.662.480,61	1.823.763,85			390.836,15

m.c.p. italia





Parco Naz. Arcipelago Toscano  
 RENDICONTO FINANZIARIO - USCITE - Esercizio 2003  
 ( Importi espressi in euro )

TITOLO 2 - SPESE IN CONTO CAPITALE

		G E S T I O N E  D I  C O M P E T E N Z A												
Codice	Numero	Denominazione	P r e v i s i o n i				S o m m e  i m p e g n a t e				Differenze rispetto le previsioni			
			Iniziali	Variazioni + (7-4)	Variazioni - (4-7)	Definitive (4+5-6)	Pagato	Da pagare (10-8)	Tot. impegnati (8+9)	In + (10-7)	In - (7-10)			
1	2	3	4	5	6	7	8	9	10	11	12			
	Tot. CTG.	12 ACQUISIZIONE DI IMMOBILIZZAZIONI TECNICHE	103.000,00	59.000,00	10.000,00	152.000,00	42.590,12	36.733,59	79.323,71			72.676,29		
	Tot. CTG.	13 PARTECIPAZIONE ED ACQUISTO DI VALORI MOBILIARI		3.000,00		3.000,00						3.000,00		
	Tot. CTG.	14 CONCESSIONE DI CREDITI ED ANTI CIPAZIONI												
	Tot. CTG.	15 INDENNITA' DI ANZIANITA' E SIMILARI AL PERSONALE CESSATO DAL SERVIZIO	10.000,00	31.170,36		41.170,36		31.170,36	31.170,36			10.000,00		
	Tot. CTG.	20 COMPENSI LAVORO STRAORDINARIO PERSONALE DIPENDENTE												
	Tot. TIT. 2	SPESE IN CONTO CAPITALE	1.978.600,00	442.170,36	10.000,00	2.430.770,36	203.873,36	1.730.384,56	1.934.257,92			476.512,44		

m.c.p. italia

segue





Parco Naz. Arcipelago Toscano  
 RENDICONTO FINANZIARIO - USCITE - Esercizio 2003  
 ( Importi espressi in euro )

TITOLO 4 - PARTITE DI GIRO

G E S T I O N E D I C O M P E T E N Z A												
Codice	Numero	Denominazione	P r e v i s i o n i				S o m m e i m p e g n a t e				Differenze rispetto le previsioni	
			Iniziali	Variazioni + (7-4)	Variazioni - (4-7)	Definitive (4+5-6)	Pagate	Da pagare (10-8)	Tot. impegnati (8+9)	In + (10-7)	In - (7-10)	
1	2	3	4	5	6	7	8	9	10	11	12	
CTG.	21	SPESE AVENTI NATURA DI PARTITE DI GIRO										
SUBCTG	10	RITENUTE ERARIALI										
	4 21 101	RITENUTE ERARIALI	150.000,00			150.000,00	76.719,66	1.919,89	78.639,55			71.360,45
	4 21 101	RITENUTE D'ACCONTO PRESTAZIONE PROFESSIONALE	60.000,00	50.000,00		110.000,00	96.813,07	56,00	96.869,07			13.130,93
		Tot. Sct. 10 RITENUTE ERARIALI	210.000,00	50.000,00		260.000,00	173.532,73	1.975,89	175.508,62			84.491,38
SUBCTG	20	RITENUTE PREVIDENZIALI E ASSIS TENZIONALI										
	4 21 201	RITENUTE PREVIDENZIALI E ASSISTENZIALI	46.500,00	10.000,00		56.500,00	38.334,47	8.551,42	46.885,89			9.614,11
		Tot. Sct. 20 RITENUTE PREVIDENZIALI E ASSIS TENZIONALI	46.500,00	10.000,00		56.500,00	38.334,47	8.551,42	46.885,89			9.614,11
SUBCTG	30	RITENUTE DIVERSE										

Parco Naz. Arcipelago Toscano  
 RENDICONTO FINANZIARIO - USCITE - Esercizio 2003

( Importi espressi in euro )

TITOLO 4 - PARTITE DI GIRO

Codice	Numero	G E S T I O N E D E I R E S I D U I P A S S I V I				G E S T I O N E D I C A S S A				Totale residui passivi al termine dell'esercizio (9+15)		
		Residui iniziali	Pagamenti	Da pagare (16-14)	Totali (14+15)	Differenza rispetto le previsioni						
						Variazioni						
						In + (16-13)	In - (13-16)	In + (20-19)	In - (19-20)			
1	2	13	14	15	16	17	18	19	20	21	22	23
4 21 10	2101	5.701,39					5.701,39	155.701,39	76.719,66	76.719,66	78.981,73	1.919,89
4 21 10	2110	1.607,39					1.607,39	111.607,39	96.813,07	96.813,07	14.794,32	56,00
							7.308,78	267.308,78	173.532,73	173.532,73	93.776,05	1.975,89
4 21 20	2102	3.805,25					3.805,25	60.305,25	38.334,47	38.334,47	21.970,78	8.551,42
							3.805,25	60.305,25	38.334,47	38.334,47	21.970,78	8.551,42

m.c.p. italia




Parco Naz. Arcipelago Toscano  
 RENDICONTO FINANZIARIO - USCITE - Esercizio 2003

( Importi espressi in euro )

TITOLO 4 - PARTITE DI GIRO

G E S T I O N E D I C O M P E T E N Z A													
Codice	Numero	Denominazione	P r o v i s i o n i			S o m m e i m p e g n a t e			D i f f e r e n z e r i s p e t t o l e p r e v i s i o n i				
			Iniziali	Variazioni + (7-4)	Variazioni - (4-7)	Definitive (4+5-6)	Pagate	Da pagare (10-8)	Tot. impegnati (8+9)	In + (10-7)	In - (7-10)		
1	2	3	4	5	6	7	8	9	10	11	12		
14 21 30	2103	RITENUTE DIVERSE	10.300,00			10.300,00	2.840,31	140,06	2.980,37		7.319,63		
14 21 30	2112	SERVIZI PER CONTO TERZI	560.000,00		87.400,00	472.600,00	165.000,00	60.400,00	233.400,00		239.200,00		
14 21 30	2113	SERVIZI PER CONTO TERZI - RIPRISTINO E MESSA IN SICUREZZA ZONE ESONDATE EVENTI ATMOSFERICI 04.09.02											
		TOT. SCT. 30 RITENUTE DIVERSE	570.300,00		87.400,00	482.900,00	167.840,31	68.540,06	236.380,37		246.519,63		
SUBCTG	50	RESTITUZIONE DEPOSITI CAUZIONA LI DA TERZI											
14 21 50	2105	RESTITUZIONE DEPOSITI CAUZIONALI DA TERZI	15.000,00	24.000,00		39.000,00		3.000,00	3.000,00		36.000,00		
		TOT. SCT. 50 RESTITUZIONE DEPOSITI CAUZIONA LI DA TERZI	15.000,00	24.000,00		39.000,00		3.000,00	3.000,00		36.000,00		
SUBCTG	60	ANTICIPAZIONE FONDO ECONOMATO											

m.c.p. italia




Parco Naz. Arcipelago Toscano  
 RENDICONTO FINANZIARIO - USCITE - Esercizio 2003  
 ( importi espressi in euro )

TITOLO 4 - PARTITE DI GIRO

Codice	Numero	G E S T I O N E D E I R E S I D U I P A S S I V I				G E S T I O N E D I C A S S A				Totale residui passivi al termine dell'esercizio (9+15)		
		Residui iniziali	Pagamenti	Da pagare (16-14)	Totali (14+15)	Variazioni		Differenza rispetto le previsioni				
						In + (16-13)	In - (13-16)	In + (20-19)	In - (19-20)			
1	2	13	14	15	16	17	18	19	20	21	22	23
4 21 30	2103	155,40					155,40	10.455,40	3.840,31	2.840,31	7.615,09	140,06
4 21 30	2112							472.600,00	165.000,00	165.000,00	307.600,00	68.400,00
4 21 30	2113											
		400.000,00	22.946,00	377.054,00	400.000,00			400.000,00	22.946,00	22.946,00	377.054,00	377.054,00
		400.155,40	22.946,00	377.054,00	400.000,00		155,40	883.055,40	190.786,31	190.786,31	692.269,09	445.594,06
4 21 50	2105							39.000,00			39.000,00	3.000,00
								39.000,00			39.000,00	3.000,00

m.c.p. Italia





Parco Naz. Arcipelago Toscano  
 RENDICONTO FINANZIARIO - USCITE - Esercizio 2003  
 ( Importi espressi in euro )

TITOLO 4 - PARTITE DI GIRO

G E S T I O N E D I C O M P E T E N Z A												
Codice Numero	Denominazione	P r e v i s i o n i					S o m m e i m p e g n a t e			D i f f e r e n z e r i s p e t t o l e p r o v i s i o n i		
		Initiali	Variazioni + (7-4)	Variazioni - (4-7)	Definitive (4+5-6)	Pagate	Da pagare (10-8)	Tot. impegnati (8+9)	In + (10-7)	In - (7-10)		
1	2	3	4	5	6	7	8	9	10	11	12	
4 21 60	2106	ANTICIPAZIONE FONDO ECONOMATO	10.000,00			10.000,00	3.500,00		3.500,00		6.500,00	
		Tot. SCT. 60 ANTICIPAZIONE FONDO ECONOMATO	10.000,00			10.000,00	3.500,00		3.500,00		6.500,00	
SUBCTG	80	ANTICIPAZIONI VARIE										
4 21 80	2108	ANTICIPAZIONE VARIE	5.000,00			5.000,00					5.000,00	
		Tot. SCT. 80 ANTICIPAZIONI VARIE	5.000,00			5.000,00					5.000,00	
SUBCTG	200	RIMBORSO IRPEF MOD. 730										
4 21 200	2111	RIMBORSO IRPEF MOD. 730	7.000,00			7.000,00	1.860,00		1.860,00		5.140,00	
		Tot. SCT. 200 RIMBORSO IRPEF MOD. 730	7.000,00			7.000,00	1.860,00		1.860,00		5.140,00	
		Riep. Cteg. 21 SPESE AVENTI NATURA DI PARTITE DI GIRO										

m.c.p. italia

segue



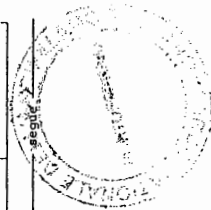
Parco Naz. Arcipelago Toscano  
 RENDICONTO FINANZIARIO - USCITE - Esercizio 2003

( Importi espressi in euro )

TITOLO 4 - PARTITE DI GIRO

Codice	Numero	G E S T I O N E D E I R E S I D U I P A S S I V I				G E S T I O N E D I C A S S A				Totale residui passivi al termine dell'esercizio (9+15)		
		Residui iniziali	Pagamenti	Da pagare (16-14)	Totali (14+15)	Variazioni		Differenza rispetto le previsioni				
				In + (16-14)	In - (13-16)	In + (16-13)	In - (13-16)	Previsioni	Pagamenti	In + (20-19)	In - (19-20)	
1	2	13	14	15	16	17	18	19	20	21	22	23
14 21 60	2106							10.000,00	3.500,00	3.500,00	6.500,00	
								10.000,00	3.500,00	3.500,00	6.500,00	
14 21 80	2108							5.000,00			5.000,00	
								5.000,00			5.000,00	
14 21 200	2111							7.000,00	1.860,00	1.860,00	5.140,00	
								7.000,00	1.860,00	1.860,00	5.140,00	

m.c.p. italia



Parco Naz. Arcipelago Toscano  
 RENDICONTO FINANZIARIO - USCITE - Esercizio 2003  
 ( Importi espressi in euro )

TITOLO 4 - PARTITE DI GIRO

G E S T I O N E D I C O M P E T E N Z A												
Codice	Numero	Denominazione	P r e v i s i o n i				S o m m e i m p e g n a t e				Differenze rispetto le previsioni	
			Iniziali	Variazioni + (7-4)	Variazioni - (4-7)	Definitive (4+5-6)	Pagate	Da pagare (10-8)	Tot. impegnati (8+9)	In + (10-7)	In - (7-10)	
1	2	3	4	5	6	7	8	9	10	11	12	
		[Tot. SCT. 10 RITENUTE ENERGIAMI	210.000,00	50.000,00		260.000,00	173.532,73	3.975,89	175.508,62		84.491,38	
		[Tot. SCT. 11 RITENUTE D'ACCONTO PRESTAZIONI PROFESSIONALI										
		[Tot. SCT. 20 RITENUTE PREVIDENZIALI E ASSIS TENZIALI	46.500,00	10.000,00		56.500,00	38.334,47	0.551,42	46.885,89		9.614,11	
		[Tot. SCT. 30 RITENUTE DIVERSE	570.300,00		87.400,00	482.900,00	167.840,31	60.540,06	236.380,37		246.519,63	
		[Tot. SCT. 50 RESTITUZIONE DEPOSITI CAUZIONALE DA TERZI	15.000,00	24.000,00		39.000,00		3.000,00	3.000,00		36.000,00	
		[Tot. SCT. 60 ANTICIPAZIONE FONDO ECONOMATO	10.000,00			10.000,00			3.500,00		6.500,00	
		[Tot. SCT. 80 ANTICIPAZIONI VARIE	5.000,00			5.000,00					5.000,00	
		[Tot. SCT. 200 RIMBORSO IRPEF MOD. 730	7.000,00			7.000,00			1.860,00		5.140,00	
		[Tot. CTG. 21 SPESE AVENTI NATURA DI PARTITE DI GIRO	863.800,00	84.000,00	87.400,00	860.400,00	385.067,51	82.067,37	467.134,88		393.265,12	
		[Riep. TIT. 4 PARTITE DI GIRO										
		[Tot. CTG. 21 SPESE AVENTI NATURA DI PARTITE DI GIRO	863.800,00	84.000,00	87.400,00	860.400,00	385.067,51	82.067,37	467.134,88		393.265,12	

m.c.p. italia

segue



Parco Naz. Arcipelago Toscano  
 RENDICONTO FINANZIARIO - USCITE - Esercizio 2003  
 ( Importi espressi in euro )

TITOLO 4 - PARTITE DI GIRO

Codice	Numero	G E S T I O N E D E I R E S I D U I P A S S I V I										G E S T I O N E D I C A S S A				Totale residui passivi al termine dell'esercizio (9+15)
		R e s i d u i i n i z i a l i					V a r i a z i o n i					D i f f e r e n z a r i s p e t t o l e p r o v i s i o n i				
		Residui iniziali	Pagamenti	Da pagare	Totali		In +	In -	Previsioni	Pagamenti	In +	In -	In +	In -		
(13)	(14)	(15-14)	(14+15)	(16-13)	(16-13)	(13-16)	(19-20)	(19-20)	(20-19)	(19-20)	(20-19)	(19-20)	(20-19)	(9+15)		
1	2	13	14	15	16	17	18	19	20	21	22	23	23			
		7.308,78					7.308,78	267.308,78	173.532,73	173.532,73			1.975,89			
		3.805,25					3.805,25	60.305,25	38.334,47	38.334,47			8.551,42			
		400.155,40	22.946,00	377.054,00	400.000,00		155,40	883.055,40	150.786,31	190.786,31			445.494,06			
								39.000,00					3.000,00			
								10.000,00	3.500,00	3.500,00			6.500,00			
								5.000,00					5.000,00			
								7.000,00	1.860,00	1.860,00			5.140,00			
		411.269,43	22.946,00	377.054,00	400.000,00		11.269,43	1.271.669,43	408.013,51	408.013,51			863.655,92			
		411.269,43	22.946,00	377.054,00	400.000,00		11.269,43	1.271.669,43	408.013,51	408.013,51			863.655,92	459.121,37		

m.c.p. italia

segue



Parco Naz. Arcipelago Toscano  
 RENDICONTO FINANZIARIO - USCITE - Esercizio 2003

( importi espressi in euro )

TITOLO 4 - PARTITE DI GIRO

G E S T I O N E D I C O M P E T E N Z A												
Codice	Numero	Denominazione	P r e v i s i o n i				S o m m e i m p e g n a t e				Differenze rispetto le previsioni	
			Iniziali	Variations + (7-4)	Variations - (4-7)	Definitive (4+5-6)	Pagate	Da pagare (10-8)	Tot. impegnati (8+9)	In + (10-7)	In - (7-10)	
1	2	3	4	5	6	7	8	9	10	11	12	
		Tot. TIT. 4 PARTITE DI GIRO	863.800,00	84.000,00	87.400,00	860.400,00	385.067,51	82.067,37	467.134,88			393.265,12

m.c.p. italia

segue





Parco Naz. Arcipelago Toscano - USCITE - Esercizio 2003  
 RENDICONTO FINANZIARIO - USCITE - Esercizio 2003  
 ( Importi espressi in euro )

G E S T I O N E D I C O M P E T E N Z A														
Codice	Numero	Denominazione	P r e v i s i o n i					S o m m e i m p e g n a t e					Differenze rispetto le previsioni	
			Iniziali	Variazioni + (7-4)	Variazioni - (4-7)	Definitive (4+5-6)	Pagate	Da pagare (10-8)	Tot. impegnati (8+9)	In + (10-7)	In - (7-10)			
1	2	3	4	5	6	7	8	5	10	11	12			
		Riepilogo delle U S C I T E												
		Tot. TIT. 1 SPESE CORRENTI	2.759.392,47	519.265,71	197.000,00	3.081.658,18	1.946.963,48	580.854,61	2.527.818,09		553.840,09			
		Tot. TIT. 2 SPESE IN CONTO CAPITALE	1.978.600,00	442.170,36	10.000,00	2.410.770,36	203.873,36	1.730.184,56	1.934.257,92		476.512,44			
		Tot. TIT. 3 ESTINZIONE DI MUTUI E ANTICIPAZIONI												
		Tot. TIT. 4 PARTITE DI GIRO	863.800,00	84.000,00	87.400,00	860.400,00	385.067,51	82.067,37	467.134,88		393.265,12			
		Totale delle U S C I T E	5.601.792,47	1.045.436,07	294.400,00	6.352.828,54	2.535.904,35	2.393.306,54	4.929.210,89		1.423.617,65			
		Totale GENERALE DELLE USCITE	5.601.792,47	1.045.436,07	294.400,00	6.352.828,54	2.535.904,35	2.393.306,54	4.929.210,89		1.423.617,65			

m.c.p. italia

fine stampa



Parco Naz. Arcipelago Toscano  
 RENDICONTO FINANZIARIO - USCITE - Esercizio 2003  
 ( Importi espressi in euro )

Codice	Numero	G E S T I O N E D E I R E S I D U I P A S S I V I				G E S T I O N E D I C A S S A				Totale residui passivi al termine dell'esercizio (9+15)		
		Residui iniziali	Pagamenti	Da pagare	Totale	Variazioni		Differenza rispetto le previsioni				
		(14+15)	(16-14)	(16-14)	(14+15)	In + (16-13)	In - (13-16)	Provisioni	Pagamenti	In + (20-19)	In - (19-20)	
1	2	13	14	15	16	17	18	19	20	21	22	23
		610.576,00	300.922,72	273.103,29	574.026,01		36.549,99	3.692.234,18	2.247.886,20	2.247.886,20	1.444.347,98	853.957,90
		1.112.970,09	670.926,86	379.485,75	1.050.412,61		62.557,48	3.523.740,45	876.800,22	876.800,22	2.648.940,23	2.109.870,31
		411.269,43	22.946,00	377.054,00	400.000,00		11.269,43	1.271.669,43	408.013,51	408.013,51	863.655,92	459.121,37
		2.134.815,52	994.795,58	1.029.643,04	2.024.438,62		110.376,90	8.487.644,06	3.530.699,93	3.530.699,93	4.956.944,13	3.422.949,58
		2.134.815,52	994.795,58	1.029.643,04	2.024.438,62		110.376,90	8.487.644,06	3.530.699,93	3.530.699,93	4.956.944,13	3.422.949,58

m.c.p. italia

fine stampa





SITUAZIONE PATRIMONIALE, CONTO ECONOMICO  
E SITUAZIONE AMMINISTRATIVA  
AL 31 DICEMBRE 2003

PAGINA BIANCA

## CONTO ECONOMICO DELL'ESERCIZIO 2003

Parte prima  
ENTRATE E SPESE FINANZIARIE CORRENTI

	Importo		Importo
<b>TITOLO I</b>		<b>TITOLO I</b>	
<b>ENTRATE CONTRIBUTIVE</b>		<b>SPESE CORRENTI</b>	
Cat. 1* - Aliquote contributive, ecc. ..EURO		Cat. 1* - Spese per gli organi dell'Ente E.	60.666,24
Cat. 2* - Quote partecipazione iscritti, ecc. .... " "		Cat. 2* - Oneri per il personale in attivita` di servizio ..... " "	788.126,45
<b>TITOLO II</b>		Cat. 3* - Oneri per il personale in quiescenza ..... " "	
<b>ENTRATE DERIVANTI DA TRASFERIMENTI CORRENTI</b>		Cat. 4* - Spese per l'acquisto di beni di consumo e servizi ..... " "	651.962,20
Cat. 3* - Trasferimenti dallo Stato ....EURO	1.948.335,00	Cat. 5* - Spese per prestazioni istituzionali ..... " "	863.014,31
Cat. 4* - Trasferimenti dalle regioni ... " "	58.000,00	Cat. 6* - Trasferimenti passivi ..... " "	
Cat. 5* - Trasferimenti da comuni e provincie ..... " "	6.000,00	Cat. 7* - Oneri finanziari ..... " "	9.814,59
Cat. 6* - Trasferimenti da altri enti ... " "		Cat. 8* - Oneri tributari ..... " "	72.140,52
<b>TITOLO III</b>		Cat. 9* - Poste correttive e compensative di entrate correnti ..... " "	79.093,83
<b>ALTRE ENTRATE</b>		Cat. 10* - Spese non classificabili in altre voci ..... " "	2.999,95
Cat. 7* - Entrate derivanti dalla vendita, ecc. ....EURO	59.906,47		
Cat. 8* - Redditi e proventi patrimoniali ..... " "			
Cat. 9* - Poste correttive e compensative, ecc. .... " "			
Cat. 10* - Entrate non classificabili .... " "	569.707,32		
Totale parte prima (1) .....EURO	<u>2.641.948,79</u> ✓	Totale parte prima (1) .....EURO	<u>2.527.818,09</u> ✓



**CONTO ECONOMICO DELL'ESERCIZIO 2003**  
 Parte Seconda  
 Componenti che non danno luogo a movimenti finanziari

	Importo		Importo
<b>A) Entrate accertate in precedenti esercizi di pertinenza dell'esercizio:</b>		<b>A) Spese di competenza, impegnate in precedenti esercizi:</b>	
- Contributi o premi per le prestazioni istituzionali .....		- Rimanenze iniziali di prodotti .....	€ 20.341,09
- Trasferimenti ( contributi, oblazioni, ecc. ) .....		- Materie prime e materiali di consumo, viveri .....	
- Redditi e proventi patrimoniali .....		- Risconti iniziali di spese per locazioni ed utenze .....	€ 22.353,79
- Vendite di prodotti e di materiali diversi .....		- Spese per servizi esterni .....	
- Vendite di pubblicazioni .....		- Spese diverse di amministrazione .....	
- Prestazioni di particolari servizi .....		- Oneri finanziari .....	
- Ricavi pluriennali .....	€ 75.000,00	- Spese diverse .....	
	<u>€ 75.000,00</u>	- Costi pluriennali .....	
			<u>€ 42.694,88</u>
<b>B) Produzioni e movimenti interni:</b>		<b>B) Produzioni e movimenti interni:</b>	
- prodotti in natura impianti ed altre immobilizzazioni ottenuti con mezzi propri da capitalizzare .....	€ 1.756.000,00	- Oneri in natura .....	
	<u>€ 1.831.000,00</u>		<u>€ 42.694,88</u>
<b>C) Trasferimenti attivi in natura (oblazioni lasciti, donazioni in natura) .....</b>	€ 129.302,00	<b>C) Trasferimenti passivi in natura (contributi, concorsi, soccorsi e oblazioni) .....</b>	
	<u>€ 1.960.302,00</u>		<u>€ 42.694,88</u>
<b>D) Variazioni patrimoniali straordinarie:</b>		<b>D) Ammortamenti e deperimenti:</b>	
- Sopravvenienze attive .....	€ 3.391,19	- Immobili .....	€ 30.538,51
- Insussistenze passive .....	€ 110.376,90	- Impianti, attrezzature e macchinari .....	€ 107.919,90
	<u>€ 2.074.070,09</u>	- Automezzi, mobili e macchine .....	€ 302.170,73
		- Diversi .....	€ 326.565,41
			<u>€ 809.889,43</u>
<b>E) Spese impegnate di competenza di successivi esercizi:</b>		<b>E) Svalutazioni e deprezzamenti:</b>	
- Rimanenze finali di prodotti .....	€ 46.558,52	- Svalutazione crediti .....	
- Risconti finali di spese .....	€ 26.093,70	- Svalutazione titoli .....	
	<u>€ 2.146.722,31</u>	- Deprezzamento immobili, impianti e macchine .....	
		- Eliminazione impianti ed altre immobilizzazioni non ammortizzati .....	
			<u>€ 809.889,43</u>
		<b>F) Accantonamenti per oneri presunti di competenza:</b>	
		- Imposte e tasse da regolare .....	
		- Altri oneri da definire .....	
		- Accantonamenti diversi .....	
		- Accantonamento a fondo rischi .....	
			<u>€ 809.889,43</u>



G) Quota dell'esercizio per l'adeguamento  
del fondo di indennità anzianità del  
personale ..... € 60.484,68  
€ 870.374,11

H) Variazioni patrimoniali straordinarie:  
- Sopravvenienze passive ..... € 501,37  
- Insussistenze attive ..... € 67.756,58  
€ 938.632,06

I) Entrate accertate nell'esercizio di  
pertinenza di successivi esercizi ..... € 1.452.604,31  
€ 2.391.236,37

Totale parte seconda (2) ..... € 2.146.722,31  
Totale generale ( 1 + 2 ) ..... € 4.788.671,10  
Disavanzo economico ..... € 130.383,36

Totale a pareggio ..... € 4.919.054,46

Totale parte seconda (2) ..... € 2.391.236,37  
Totale generale ( 1 + 2 ) ..... € 4.919.054,46  
Avanzo economico ..... € -

Totale a pareggio ..... € 4.919.054,46



PARCO NAZIONALE DELL'ARCIPELAGO TOSCANO  
SITUAZIONE PATRIMONIALE AL 31 DICEMBRE 2003

ATTIVITA'	CONSISTENZE		DIFFERENZE		PASSIVITA'	CONSISTENZE		DIFFERENZE	
	Al 01/01/2003	Al 31/12/2003	In più	In meno		Al 01/01/2003	Al 31/12/2003	In più	In meno
Disponibilità liquide:					Debiti di tesoreria				
Banche	€ 3.188.270,47	€ V 3.416.984,54	€ 228.715,07	€ -	Anticipazioni del tesoriere				
C/C Postali	€ 2.252,42	€ 1.751,05	€ -	€ 501,37	Scoperti di C/C				
Altri C/C	€ -	€ -	€ -	€ -					
<b>Totale Disponibilità</b>	<b>€ 3.190.531,89</b>	<b>€ V 3.418.735,59</b>	<b>€ 228.203,70</b>	<b>€ -</b>	<b>Totale debiti di tesoreria</b>	<b>€ -</b>	<b>€ -</b>	<b>€ -</b>	<b>€ -</b>
Residui attivi:					Residui Passivi:				
Crediti verso lo Stato ed Enti	€ 335.583,76	€ 1.379.926,54	€ 1.044.342,78	€ -	Debiti verso lo Stato ed Enti	€ 674.538,53	€ 522.091,78	€ -	€ 152.446,75
Crediti verso fornitori, soci o terzi, contubent	€ -	€ -	€ -	€ -	Debiti verso fornitori, soci o terzi per prestazioni dovute	€ 458.786,54	€ 421.886,15	€ -	€ 34.900,39
Crediti verso acquirenti, utenti ecc.	€ 37.133,12	€ 30.712,46	€ -	€ 6.420,66	Debiti fornitori	€ 731.429,22	€ 826.979,60	€ -	€ 89.550,38
Crediti diversi	€ -	€ -	€ -	€ -	Debiti diversi	€ 265.051,23	€ 1.851.992,05	€ -	€ 1.385.939,82
<b>Totale residui attivi</b>	<b>€ 372.716,88</b>	<b>€ V 1.410.639,00</b>	<b>€ 1.044.342,75</b>	<b>€ 6.420,66</b>	<b>Totale residui passivi</b>	<b>€ 2.134.815,52</b>	<b>€ V 3.222.949,58</b>	<b>€ 1.475.461,20</b>	<b>€ 187.347,19</b>
Crediti bancari e finanziari:					Totale debiti bancari e finanziari:				
Depositi vincolati	€ -	€ -	€ -	€ -	Mutui e anticipazioni passive	€ -	€ -	€ -	€ -
Depositi a disposizione	€ -	€ -	€ -	€ -	Obbligazioni in circolazione	€ -	€ -	€ -	€ -
Crediti per annuità, semestralità, scontate a terzi	€ -	€ -	€ -	€ -	Crediti vari personale per depositi	€ -	€ -	€ -	€ -
Crediti al personale	€ -	€ -	€ -	€ -	Crediti vigesimi autonome	€ -	€ -	€ -	€ -
Crediti vigesimi autonome	€ -	€ -	€ -	€ -	Debiti diversi bancari e finanziari	€ -	€ -	€ -	€ -
Depositi Cauzionali	€ -	€ -	€ -	€ -					
Crediti diversi bancari e finanziari	€ -	€ -	€ -	€ -	<b>Totale debiti bancari e finanziari</b>	<b>€ -</b>	<b>€ -</b>	<b>€ -</b>	<b>€ -</b>
<b>Totale crediti bancari e finanziari</b>	<b>€ -</b>	<b>€ -</b>	<b>€ -</b>	<b>€ -</b>	<b>Rimanenze passive di esercizio:</b>	<b>€ -</b>	<b>€ -</b>	<b>€ -</b>	<b>€ -</b>
Rimanenze attive di esercizio:					Riserve tecniche	€ 225.000,00	€ 1.602.604,31	€ -	€ 1.377.604,31
Rimanenze di prodotti	€ 20.341,09	€ 46.568,52	€ 26.227,43	€ -	Risconti passivi	€ -	€ -	€ -	€ -
Rimanenze di materie prime e materiali di consumo	€ -	€ -	€ -	€ -					
Rimanenze di viveri	€ 22.353,79	€ 26.083,70	€ 3.729,91	€ -	<b>Totale rimanenze passive</b>	<b>€ V 225.000,00</b>	<b>€ V 1.602.604,31</b>	<b>€ -</b>	<b>€ 1.377.604,31</b>
Risconti attivi	€ -	€ -	€ -	€ -	Fondi di accantonamento vari:				
<b>Totale rimanenze attive di esercizio</b>	<b>€ 42.694,88</b>	<b>€ V 72.652,22</b>	<b>€ 29.957,34</b>	<b>€ -</b>	Fondo liquidazione indennità, anzianità, personale	€ 23.403,97	€ 52.716,29	€ -	€ 29.312,32
Investimenti mobiliari:					Fondo capitale e tasse	€ -	€ -	€ -	€ -
Partecipazioni azionarie	€ 1.000,00	€ 1.000,00	€ -	€ -	Fondo rischi	€ -	€ -	€ -	€ -
Contenimenti e quote in altri enti	€ -	€ -	€ -	€ -	Fondi per accantonamenti diversi	€ -	€ 326.563,41	€ -	€ 326.563,41
Titoli emessi e garantiti dallo Stato ed assimilati	€ -	€ -	€ -	€ -					
Obbligazioni e cartelle fondarie	€ -	€ -	€ -	€ -	<b>Totale fondi accantonamento</b>	<b>€ 23.403,97</b>	<b>€ 379.283,70</b>	<b>€ -</b>	<b>€ 355.879,73</b>
Buoni Postali	€ -	€ -	€ -	€ -	<b>Poste rettificative dell'attivo:</b>				
Altri titoli di credito	€ -	€ -	€ -	€ -	Fondo svalutazione crediti	€ -	€ -	€ -	€ -
<b>Totale Investimenti mobiliari</b>	<b>€ 1.000,00</b>	<b>€ V 1.000,00</b>	<b>€ -</b>	<b>€ -</b>	Fondo ammortamento Immobili	€ 27.625,28	€ 58.163,79	€ -	€ 30.538,51
Immobili:					Fondo ammortamento macchinari 20%	€ 415.467,09	€ 523.386,99	€ -	€ 107.919,90
Edifici	€ 662.614,19	€ 1.017.951,01	€ 355.336,82	€ -	Fondo ammortamento automezzi, mobili e macchinari ufficio 25%	€ 816.598,81	€ 1.138.269,54	€ -	€ 302.170,73
Costruzioni in corso	€ 164.400,00	€ -	€ -	€ 164.400,00	<b>Totale poste rettificative dell'attivo</b>	<b>€ 1.279.691,18</b>	<b>€ 1.720.320,32</b>	<b>€ -</b>	<b>€ 440.629,14</b>
<b>Totale Immobili</b>	<b>€ 827.014,19</b>	<b>€ V 1.017.951,01</b>	<b>€ 191.336,82</b>	<b>€ 164.400,00</b>					
Immobilitazioni tecniche:					<b>Impianti, attrezzature e macchinari</b>	<b>€ 698.279,53</b>	<b>€ 717.220,06</b>	<b>€ 20.940,53</b>	<b>€ -</b>
Automezzi	€ 1.057.799,49	€ 1.193.542,06	€ 125.742,57	€ -	<b>Automezzi</b>	<b>€ 1.057.799,49</b>	<b>€ 1.193.542,06</b>	<b>€ 125.742,57</b>	<b>€ -</b>
Mobili e macchine d'ufficio	€ 439.405,55	€ 483.777,87	€ 44.372,31	€ -	<b>Mobili e macchine d'ufficio</b>	<b>€ 439.405,55</b>	<b>€ 483.777,87</b>	<b>€ 44.372,31</b>	<b>€ -</b>
Immobilitazioni in corso	€ -	€ 20.960,59	€ 20.960,59	€ -	<b>Immobilitazioni in corso</b>	<b>€ -</b>	<b>€ 20.960,59</b>	<b>€ 20.960,59</b>	<b>€ -</b>
<b>Totale immobilizzazioni tecniche</b>	<b>€ 2.203.484,58</b>	<b>€ 2.415.501,48</b>	<b>€ 212.016,90</b>	<b>€ -</b>					
Altri costi pluriennali:					<b>Spese di costituzione, ampliamento e riorganizzazione</b>	<b>€ -</b>	<b>€ -</b>	<b>€ -</b>	<b>€ -</b>
Costi e perdite emissioni prestiti	€ -	€ -	€ -	€ -	<b>Costi e perdite emissioni prestiti</b>	<b>€ -</b>	<b>€ -</b>	<b>€ -</b>	<b>€ -</b>
Costi pluriennali diversi	€ -	€ 1.632.827,03	€ 1.632.827,03	€ -	<b>Costi pluriennali diversi</b>	<b>€ -</b>	<b>€ 1.632.827,03</b>	<b>€ 1.632.827,03</b>	<b>€ -</b>
<b>Totale costi pluriennali</b>	<b>€ -</b>	<b>€ V 1.632.827,03</b>	<b>€ 1.632.827,03</b>	<b>€ -</b>					



ATTIVITA'	CONSISTENZE		DIFFERENZE		PASSIVITA'		CONSISTENZE		DIFFERENZE	
	Al 01/01/2003	Al 31/12/2003	In più	In meno	Al 01/01/2003	Al 31/12/2003	In più	In meno		
<b>TOTALE ATTIVITA'</b>	€ 6.637.442,45	€ 9.969.306,33	€ 3.503.185,91	€ 171.322,03	€ 3.862.910,87	€ 7.125.157,91	€ 3.849.594,38	€ 187.347,14		
Deficit patrimoniale:										
Disavanzo economico esercizi precedenti	€ 8.123.098,47	€ 8.123.098,47	€	€	€	€	€	€	€	€
Disavanzo economico dell'esercizio	€	€ 130.383,36	€ 130.383,36	€	€	€	€	€	€	€
	€ 8.123.098,47	€ 8.253.481,83	€ 130.383,36	€	€ 11.097.630,25	€ 11.097.630,25	€	€	€	€
<b>TOTALE A PAREGGIO</b>	€ 14.760.540,82	€ 18.222.788,16	€ 3.633.569,27	€ 171.322,03	€ 14.760.540,82	€ 18.222.788,16	€ 3.649.594,38	€ 187.347,14		
Conti d'ordine:										
Valore di terzi depositati a cauzione, a garanzia, ecc.	€	€ 3.000,00	€ 3.000,00	€	€	€ 3.000,00	€	€ 3.000,00	€	€
Conti diversi	€	€ 28.482,22	€ 28.482,22	€	€	€ 28.482,22	€	€ 28.482,22	€	€
	€	€	€	€	€	€	€	€	€	€



Parco Naz. Arcipelago Toscano

**Tabella IV - SITUAZIONE AMMINISTRATIVA**

		AVANZO DI CASSA ALL'INIZIO DELL'ESERCIZIO 2003	E.	3.188.279,47
RISCOSSIONI		in c/ competenza .....	E.	3.728.268,81
		in c/ residui .....	E.	31.136,19
				<hr/>
PAGAMENTI		in c/ competenza .....	E.	2.535.904,35
		in c/ residui .....	E.	994.795,58
				<hr/>
		AVANZO DI CASSA ALLA FINE DELL'ESERCIZIO 2003	E.	3.416.984,54
RESIDUI ATTIVI		degli esercizi precedenti .....	E.	273.824,14
		dell'esercizio .....	E.	1.136.814,86
				<hr/>
RESIDUI PASSIVI		degli esercizi precedenti .....	E.	1.029.643,04
		dell'esercizio .....	E.	2.393.306,54
				<hr/>
		AVANZO DI AMMINISTRAZIONE ALLA FINE DELL'ESERCIZIO 2003	E.	1.404.673,96

DATA 31/12/2003





PAGINA BIANCA

€ 5,24



\*14PDL0071210\*