

N. 5311  
TAB. 13  
ANNESSO 16

# CAMERA DEI DEPUTATI

---

## DISEGNO DI LEGGE

PRESENTATO DAL MINISTRO DELL'ECONOMIA E DELLE FINANZE  
(SINISCALCO)

---

Bilancio di previsione dello Stato per l'anno finanziario 2005  
e bilancio pluriennale per il triennio 2005-2007

---

*Presentato il 30 settembre 2004*

---

## TABELLA n. 13

**Stato di previsione del Ministero delle politiche agricole e forestali  
per l'anno finanziario 2005**

---

**ANNESSO N. 16**

---

CONTO CONSUNTIVO

**ISTITUTO SPERIMENTALE PER L'ENOLOGIA - ASTI**

ESERCIZIO FINANZIARIO 2003

PAGINA BIANCA

**TABELLA N. 13**

**Stato di previsione del Ministero delle politiche agricole e forestali  
per l'anno finanziario 2005**

---

**ANNESSO N. 16**

---


**CONTO CONSUNTIVO**

**ISTITUTO SPERIMENTALE PER L'ENOLOGIA – ASTI**

**ESERCIZIO FINANZIARIO 2003**

# RENDICONTO FINANZIARIO ENTRATE - ESERCIZIO 2003


CODICE	DESCRIZIONE	G E S T I O N E				C O M P E T E N Z A							
		INIZIALI 4	P R E V I S I O N I		DEFINITIVE 7 (4+5-6)	S O M M E A C C E R T A T E		D I F F E R E N Z E					
			IN AUMENTO 5 (7-4)	IN DIMINUIZIONE 6 (4-7)		RISOSSE 8	RIMASTE DA RISCOUTERE 9 (10-8)	TOTALI ACCERTATI 10 (8+9)	RISPETTO ALLE PREVISIONI	IN + 11 (10-7)	IN - 12 (7-10)		
	AVANZO DI AMMINISTRAZIONE	1.767.462,41	0,00	1.969.876,00									
2	TITOLO II - ENTRATE DERIVANTI DA TRASFERIMENTI CORRENTI												
2.03	CATEGORIA 3 - TRASFERIMENTI DA PARTE DELLO STATO												
2.03.001	VOCE ECONOMICA 1 - Contributo del MIPA per il funzionamento												
2.03.001.0000	VOCE ECONOMICA 1 - Contributo del MIPA per il funzionamento	619.748,28	442.764,86	1.062.513,14	1.062.513,14	1.062.513,14	0,00	1.062.513,14	0,00			0,00	
	<b>Totale V.E. 1</b>	619.748,28	442.764,86	1.062.513,14	1.062.513,14	1.062.513,14	0,00	1.062.513,14	0,00			0,00	
2.03.002	VOCE ECONOMICA 2 - Altri contributi del MIPA												
2.03.002.0000	VOCE ECONOMICA 2 - Altri contributi del MIPA	0,00	401.989,97	401.989,97	401.989,97	249.545,24	152.444,73	401.989,97	0,00			0,00	
2.03.002.0051	Contributo del MIPA per Programma "VITVINICOLO"												
		0,00	0,00	0,00	0,00	0,00	0,00	0,00	0,00			0,00	



IL COMMISSARIO STRAORDINARIO  
(Pietro Pittiro)

# RENDICONTO FINANZIARIO ENTRATE - ESERCIZIO 2003

CAPITOLO	GESTIONE DEI RESIDUI ATTIVI					GESTIONE DI CASSA				TOTALE DEI RESIDUI ATTIVI AL TERMINE DELL'ESERCIZIO	
	RESIDUI ALL'INIZIO DELL'ESERCIZIO	RISCOSSI	RIMASTI DA RISCOUTERE	VARIAZIONI		TOTALI	PREVISIONI	RISCOSSIONI	DIFFERENZE RISPETTO ALLE PREVISIONI		
				IN +	IN -				IN +		IN -
CODICE	13	14	15 (16 - 14)	17 (16 - 13)	18 (13 - 16)	19	20	21 (20 - 19)	22 (19 - 20)	23 (9 + 15)	
2											
2.03											
2.03.001											
2.03.001.0000											
I.C.B. 0	0.00	0.00	0.00	0.00	0.00	0.00	1.062.513,14	1.062.513,14	0.00	0.00	
I.V.E. 1	0.00	0.00	0.00	0.00	0.00	0.00	1.062.513,14	1.062.513,14	0.00	0.00	
2.03.002											
2.03.002.0000											
I.C.B. 0	300.945,45	24.576,45	276.168,99	0.00	0.00	300.945,45	702.915,42	278.121,70	428.813,72	428.813,72	
2.03.002.0051											
I.C.B. 51	96.051,43	94.060,12	0.00	0.00	-1.991,31	94.060,12	96.051,43	94.060,12	1.991,31	0.00	




IL COMMISSARIO STRAORDINARIO  
(Pietro Pittarini)

# RENDICONTO FINANZIARIO ENTRATE - ESERCIZIO 2003


CODICE	DESCRIZIONE	GESTIONE					COMPETENZA							
		INIZIALI	PREVISIONI		DEFINITIVE	SOMME ACCERTATE		DIFFERENZE RISPETTO ALLE PREVISIONI						
			IN AUMENTO	IN DIMINUZIONE		RISCORRE	SOPERSANTE DA RISCUOTERE	TOTALI ACCERTATI	IN +	IN -				
											5 (7 - 4)	6 (4 - 7)	7 (4 + 5 - 6)	9 (10 - 8) / 2
2.03.002.0056	Contrib. MIPA Programma "BIOTECNOLOGIE VEGETALI"	4	0,00	0,00	0,00	0,00	0,00	0,00	0,00	0,00	0,00	0,00	0,00	0,00
2.03.002.0068	Contr. MIPA Progr. Final. "COLLEZIONE MICROORGANISMI"		0,00	0,00	0,00	0,00	0,00	0,00	0,00	0,00	0,00	0,00	0,00	0,00
2.03.002.0071	Contributo MIPAF "STUDIO DEI CONTAMINANTI MICOTICOCASIONALMENTE PRESENTI NELLE UVE E NEI VINI"		0,00	33.000,00	0,00	33.000,00	16.333,71	16.666,29	33.000,00	0,00	0,00	0,00	0,00	0,00
2.03.002.0073	CONTRIBUTO MIPAF/MIUR-P.F. "MIGLIORAMENTO QUALITATIVO VINI"		0,00	0,00	0,00	0,00	0,00	0,00	0,00	0,00	0,00	0,00	0,00	0,00
2.03.002.0075	Contributo Mipaf "Studio delle origine della ammine biogene nel vino e dei punti critici di controllo per limitare la loro formaz./accumulo"		0,00	0,00	0,00	0,00	0,00	0,00	0,00	0,00	0,00	0,00	0,00	0,00

IL COMMISSARIO STRAORDINARIO  
(Pietro Pittaro)




RENDICONTO FINANZIARIO ENTRATE - ESERCIZIO 2003

CAPITOLO CODICE	G E S T I O N E  D E I  R E S I D U I  A T T I V I					G E S T I O N E  D I  C A S S A			TOTALE DEI RESIDUI ATTIVI AL TERMINE DELL'ESERCIZIO	
	RESIDUI ALL'INIZIO DELL'ESERCIZIO	RISCOSSI	RIMASTI DA RISCUOTERE	VARIAZIONI		PREVISIONI D'ESERCIZIO	DIFFERENZE RISPETTO ALLE PREVISIONI			
				IN +	IN -		IN +	IN -		
	13	14	15 (16 - 14)	17 (16 - 13)	18 (13 - 16)	19	20	21 (20 - 19)	22 (19 - 20)	23 (9 + 15)
2.03.002.0056										
I.C.B. 56	6.389,87	6.389,87	0,00	0,00	0,00	6.389,87	6.389,87	0,00	0,00	0,00
2.03.002.0068										
I.C.B. 68	17.741,59	0,00	17.741,59	0,00	0,00	50.741,59	16.333,71	34.407,88	34.407,88	34.407,88
2.03.002.0071										
I.C.B. 71	103.766,86	51.074,83	49.491,29	0,00	-1.200,74	103.766,86	51.074,83	52.692,03	49.491,29	49.491,29
2.03.002.0073										
I.C.B. 73	246.661,11	0,00	246.661,11	0,00	0,00	246.661,11	0,00	246.661,11	246.661,11	246.661,11
2.03.002.0075										




IL COMMISSARIO STRAORDINARIO  
(Pietro Pittaro)

*[Handwritten signature]*

RENDICONTO FINANZIARIO ENTRATE - ESERCIZIO 2003

CODICE	DESCRIZIONE	G E S T I O N E					C O M P E T E N Z A			
		P R E V I S I O N I		DEFINITIVE	S O M M E A C C E R T A T E		D I F F E R E N Z E R I S P E T T O A L L E P R E V I S I O N I			
		INIZIALI	VARIAZIONI IN DIMINUIZIONE		RISOSSE	RIMASTE DA RISCOUTERE	TOTALI ACCERTATI	IN +	IN -	
		5 (7-4)	6 (4-7)	7 (4+5-6)	8	9 (10-8)	10 (8+9)	11 (10-7)	12 (7-10)	
2.03.002.0076	Contr. MIPAF Prog. "PROVIT - Progetto Vitivinicoltura Italiana"	0,00	0,00	0,00	0,00	0,00	0,00	0,00		
2.03.002.0078	CONTRIBUTO MIUR PROG. "STUDIO QUALITA' UVE E VINI DEL SUD D'ITALIA E RICERCA DELLE METODICHE E PROCEDURE APPROPRIATE PER L'OTTIMIZ..."	0,00	0,00	0,00	0,00	0,00	0,00	0,00		
	<b>Totale V.E. 2</b>	0,00	742.989,97	0,00	308.000,00	92.400,00	215.600,00	308.000,00	0,00	
	<b>Totale Categoria 3</b>	619.748,28	1.185.754,83	0,00	1.805.503,11	1.420.792,09	384.711,02	1.805.503,11	0,00	
2.04	CATEGORIA 4 - TRASFERIMENTI DA PARTE DELLE REGIONI									
2.04.001	VOCE ECONOMICA 1 - TRASFERIMENTI DA PARTE DELLE REGIONI									




IL COMMISSARIO STRAORDINARIO  
(Primo Presidente)



# RENDICONTO FINANZIARIO ENTRATE - ESERCIZIO 2003

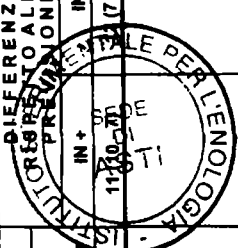
CAPITOLO CODICE	GESTIONE DEI RESIDUI ATTIVI				GESTIONE DI CASSA				TOTALE DEI RESIDUI ATTIVI AL TERMINE DELL'ESERCIZIO		
	RESIDUI ALL'INIZIO DELL'ESERCIZIO	RISCOSSI	RIMASTI DA RISCUOTERE	TOTALI	VARIAZIONI		DIFFERENZE RISPETTO ALLE PREVISIONI				
					IN +	IN -	IN +	IN -			
	13	14	15 (16 - 14)	16 (14 + 15)	17 (16 - 13)	18 (13 - 16)	19	20	21 (20 - 19)	22 (19 - 20)	23 (9 + 15)
I.C.R. 76	82.634,66	0,00	82.634,66	82.634,66	0,00	0,00	82.634,66	0,00	82.634,66	82.634,66	82.634,66
2.03.002.0076											
I.C.R. 78	56.763,29	0,00	56.763,29	56.763,29	0,00	0,00	56.763,29	0,00	56.763,29	56.763,29	56.763,29
2.03.002.0078											
I.C.R. 78	0,00	0,00	0,00	0,00	0,00	0,00	0,00	0,00	0,00	215.600,00	215.600,00
I.V.E. 2	910.954,26	1.76.101,28	729.660,93	905.762,21	0,00	-5.192,05	1.653.944,23	534.360,23	1.119.564,00	1.119.564,00	1.114.371,95
I.Categoria 3	910.954,26	1.76.101,28	729.660,93	905.762,21	0,00	-5.192,05	2.216.457,32	1.596.893,37	0,00	1.119.564,00	1.114.371,95
2.04											
2.04.001											



IL COMMISSARIO STRAORDINARIO  
(Pietro Pittaro)

# RENDICONTO FINANZIARIO ENTRATE - ESERCIZIO 2003


CODICE	DESCRIZIONE	G E S T I O N E				D I				C O M P E T E N Z A		DIFFERENZE PRELATIVE PREVISIONI IN + IN - (7 - 10)
		INIZIALI		VARIAZIONI		DEFINITIVE		SOMME ACCERTATE		TOTALI		
		4	5 (7 - 4)	6 (4 - 7)	7 (4 + 5 - 6)	8	9 (10 - 8)	10 (8 + 9)	11 (10 - 9)	12 (7 - 10)		
2.04.001.0052	Contributo della Regione Lazio	0,00	168.000,00	0,00	168.000,00	114.896,90	53.103,10	168.000,00	0,00			
2.04.001.0053	Contributo della regione Puglia											
2.04.001.0065	Contributo della Regione Piemonte	0,00	0,00	0,00	0,00	0,00	0,00	0,00	0,00			
2.04.001.0066	Contributo della regione Valle d'Aosta	0,00	23.800,00	0,00	23.800,00	0,00	23.800,00	23.800,00	0,00			800,00
2.04.001.0080	CONTRIBUTO DELLA REGIONE LAZIO PER ISPERVIT - PRAL	0,00	0,00	0,00	0,00	0,00	0,00	0,00	0,00			
	<b>Totale V.E. 1</b>	0,00	215.300,00	0,00	215.300,00	114.896,90	99.603,10	214.500,00	0,00			800,00
	<b>Totale Categoria 4</b>	0,00	215.300,00	0,00	215.300,00	114.896,90	99.603,10	214.500,00	0,00			800,00



IL COMMISSARIO STRAORDINARIO  
(Pietro Pittaro)

# RENDICONTO FINANZIARIO ENTRATE - ESERCIZIO 2003


CAPITOLO CODICE	GESTIONE DEI RESIDUI ATTIVI				GESTIONE DI CASSA				TOTALE DEI RESIDUI ATTIVI AL TERMINE DELL'ESERCIZIO		
	RESIDUI ALL'INIZIO DELL'ESERCIZIO	RISCOSSI	RIMASTI DA RISCUOTERE	VARIAZIONI		TOTALI	PREVISIONI	RISCOSSIONI		DIFFERENZE RISPETTO ALLE PREVISIONI	
				IN +	IN -					IN +	IN -
	13	14	15 (16 - 14)	17 (16 - 13)	18 (13 - 16)	19	20	21 (20 - 19)	22 (19 - 20)	23 (9 + 15)	
2.04.001.0052											
I.C.B. 52	0.00	0.00	0.00	0.00	0.00	0.00	114.886.90	53.103.10		53.103.10	
2.04.001.0053											
I.C.B. 53	8.137.29	3.615.19	4.522.10	0.00	0.00	8.137.29	1.615.19	4.522.10		4.522.10	
2.04.001.0065											
I.C.B. 65	17.500.00	17.500.00	0.00	0.00	0.00	17.500.00	17.500.00	23.600.00		23.600.00	
2.04.001.0066											
I.C.B. 66	3.098.74	3.098.74	0.00	0.00	0.00	3.098.74	3.098.74	0.00		0.00	
2.04.001.0080											
I.C.B. 80	0.00	0.00	0.00	0.00	0.00	0.00	23.500.00	23.500.00		23.500.00	
I.V.E. 1	28.736.03	24.213.93	4.522.10	0.00	0.00	28.736.03	139.110.83	104.925.20		104.125.20	
I.Categoria A	28.736.03	24.213.93	4.522.10	0.00	0.00	28.736.03	139.110.83	104.925.20		104.125.20	



**IL COMMISSARIO STRAORDINARIO**  
(Pietro Piffarelli)

RENDICONTO FINANZIARIO ENTRATE - ESERCIZIO 2003

CODICE	DESCRIZIONE	G E S T I O N E				C O M P E T E N Z A			
		INIZIALI	P R E V I S I O N I		DEFINITIVE	S O M M E A C C E R T A T E		D I F F E R E N Z E R I S P E T T O A L L E P R E V I S I O N I	
			IN AUMENTO	IN DIMINUZIONE		RISOSSE	RIMASTE DA RISCOUOTERE	TOTALI ACCERTATI	IN +
		5 (7-4)	6 (4-7)	7 (4+5-6)	8	9 (10-8)	10 (8+9)	11 (10-7)	12 (7-10)
2.05	CATEGORIA 5 - TRASFERIMENTI DA PARTE DEI COMUNI E DELLE PROVINCE	4							
2.05.001	VOCE ECONOMICA 1 - Contributi da Enti locali								
2.05.001.0000	VOCE ECONOMICA 1 - Contributi da Enti locali								
		0,00	13.165,00	0,00	1.549,50	11.615,50	13.165,00	0,00	
	<b>Totale V.E. 1</b>	0,00	13.165,00	0,00	1.549,50	11.615,50	13.165,00	0,00	
	<b>Totale Categoria 5</b>	0,00	13.165,00	0,00	1.549,50	11.615,50	13.165,00	0,00	
2.06	CATEGORIA 6 - TRASFERIMENTI DA PARTE DI ALTRI ENTI DEL SETTORE PUBBLICO E PRIVATO								
2.06.001	ENTRATE DERIVANTI DA TRASFERIMENTI CORRENTI ALTRI ENTI DEL SETTORE PUBBLICO E PRIVATO								
2.06.001.0000	ENTRATE DERIVANTI DA TRASFERIMENTI CORRENTI ALTRI ENTI DEL SETTORE PUBBLICO E PRIVATO								




IL COMMISSARIO STRAORDINARIO  
(Pietro Piuoro)

RENDICONTO FINANZIARIO ENTRATE - ESERCIZIO 2003

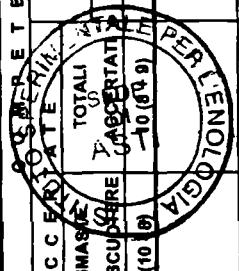
CAPITOLO CODICE	GESTIONE DEI RESIDUI ATTIVI				GESTIONE DI CASSA				TOTALE DEI RESIDUI ATTIVI AL TERMINE DELL'ESERCIZIO		
	RESIDUI ALL'INIZIO DELL'ESERCIZIO	RISCOSSI	RIMASTI DA RISCUOTERE	TOTALI	VARIAZIONI		PREVISIONI	RISCOSSIONI		DIFFERENZE RISPETTO ALLE PREVISIONI	
					IN +	IN -				IN +	IN -
13	14	15 (16 - 14)	16 (14 + 15)	17 (16 - 13)	18 (13 - 16)	19	20	21 (20 - 19)	22 (19 - 20)	23 (9 + 15)	
2.05											
2.05.001											
2.05.001.0000											
I.C.B.0	8.573,33	2.231,52	6.341,81	8.573,33	0,00	0,00	1.781,02	1.781,02	17.957,11	17.957,11	
I.V.E.1	8.573,33	2.231,52	6.341,81	8.573,33	0,00	0,00	1.781,02	1.781,02	17.957,11	17.957,11	
I.Catogoria 5	8.573,33	2.231,52	6.341,81	8.573,33	0,00	0,00	1.781,02	1.781,02	17.957,11	17.957,11	
2.06											
2.06.001											
2.06.001.0000											

COMMISSARIO STRAORDINARIO  
(P. Paolo P. P. P.)



RENDICONTO FINANZIARIO ENTRATE - ESERCIZIO 2003

CODICE	DESCRIZIONE	G E S T I O N E						D I			C O N T R I B U T O		D I F F E R E N Z A			
		I N I Z I A L I		V A R I A Z I O N I		D E F I N I T I V E	R I S C O S S E	R I M A S S E	T O T A L I	I N +	I N -	R I S P E T T O A L L E P R E V I S I O N I				
		4	5 (7-4)	6 (4-7)	7 (4+5-6)							8	9 (10-8)	10 (11-9)	11 (10-7)	12 (7-10)
		0,00	4.600,00	0,00	4.600,00	0,00	4.600,00	0,00	4.600,00		0,00					
2.06.001.0057	CONTRIBUTO SOC. A.R.S.I.A. TOSCANA															
2.06.001.0074	ISTITUTO SPERIMENTALE PER LA VITICOLTURA DI CONEGLIANO - P.F. "Approcci genomici del param. biologici uve/lev.proc. vinificazione"	0,00	6.718,74	0,00	6.718,74	0,25	6.718,49	0,00	6.718,74		0,00					
		0,00	0,00	0,00	0,00	0,00	0,00	0,00	0,00		0,00					
	<b>Totale V.E. 1</b>	0,00	11.318,74	0,00	11.318,74	4.600,25	6.718,49		11.318,74		0,00					
2.06.002	VOCE ECONOMICA 2 - CONTRIBUTI DA PARTE DI ENTI PRIVATI															
2.06.002.0000	VOCE ECONOMICA 2 - CONTRIBUTI DA PARTE DI ENTI PRIVATI	0,00	0,00	0,00	0,00	0,00	0,00	0,00	0,00		0,00					
2.06.002.0054	CONTRIBUTO "ESBECO S.p.A."															
		0,00	0,00	0,00	0,00	0,00	0,00	0,00	0,00		0,00					



IL COMMISSARIO STRAORDINARIO  
Pietro Pitturo

*[Handwritten signature]*

RENDICONTO FINANZIARIO ENTRATE - ESERCIZIO 2003


CAPITOLO	G E S T I O N E  D E J  R E S I D U I  A T T I V I						G E S T I O N E  D I  C A S S A			TOTALE DEI RESIDUI ATTIVI AL TERMINE DELL'ESERCIZIO		
	CODICE	RESIDUI ALL'INIZIO DELL'ESERCIZIO	RISCOSSI	RIMASTI DA RISCUOTERE	V A R I A Z I O N I		TOTALI	PREVISIONI	RISCOSSIONI		D I F F E R E N Z E R I S P E T T O  A L L E P R E V I S I O N I	
					IN +	IN -					IN +	IN -
		13	14	15 (16 - 14)	16 (14 + 15)	17 (18 - 13)	18 (13 - 16)	19	20	21 (20 - 19)	22 (19 - 20)	23 (9 + 15)
I.C.B.0		0.00	0.00	0.00	0.00	0.00	0.00	4.600.00	4.600.00	0.00	0.00	0.00
2.06.001.0057												
I.C.B.07		44.854.03	44.854.03	0.00	44.854.03	0.00	0.00	51.572.77	44.854.28	6.718.49	6.718.49	6.718.49
2.06.001.0074												
I.C.B.7A		24.789.84	0.00	24.789.84	24.789.84	0.00	0.00	24.789.84	0.00	24.789.84	24.789.84	24.789.84
I.V.E.1		69.643.87	44.854.03	24.789.84	69.643.87	0.00	0.00	80.862.61	49.454.28	31.508.33	31.508.33	31.508.33
2.06.002												
2.06.002.0000												
I.C.B.0		40.260.18	10.018.49	30.244.15	40.262.84	0.00	457.34	40.760.18	10.018.49	30.741.69	30.741.69	30.741.69
2.06.002.0054												
I.C.B.8A		1.8.592.45	1.8.592.45	0.00	1.8.592.45	0.00	0.00	1.8.592.45	1.8.592.45	0.00	0.00	0.00

ISTITUTO SPERIMENTALE  
SEDE  
DI  
ASTI

IL COMMISSARIO STRAORDINARIO  
(Pietro Pittavero)

# RENDICONTO FINANZIARIO ENTRATE - ESERCIZIO 2003

CODICE	DESCRIZIONE	GESTIONE				DI				COMPETENZA			
		INIZIALI	PREVISIONI		DEFINITIVE	RISOSSE	RIMASTE DA RISCOUERE	TOTALI	DIFFERENZE RISPETTO ALLE PREVISIONI				
			IN AUMENTO	IN DIMINUZIONE					IN +	IN -			
4	5 (7-4)	6 (4-7)	7 (4+5-8)	8	9 (10-8)	10 (8+9)	11 (10-7)	12 (7-10)					
2.06.002.0055	CONTRIBUTO "FEDERVINI"	0,00	0,00	0,00	0,00	0,00	0,00	0,00	0,00				
2.06.002.0069	CONTRIBUTO DSM FOOD SPECIALITIES	0,00	9.511,00	0,00	9.511,00	0,00	9.511,00	0,00	9.511,00				
2.06.002.0072	Contributo "SOC. LALLEMAND"	0,00	12.441,53	0,00	12.441,53	5.841,53	6.600,00	12.441,53	6.600,00				
2.06.002.0077	CONTRIBUTI DA DITTE PRIVATE	0,00	14.136,79	0,00	14.136,79	13.446,79	690,00	14.136,79	690,00				
2.06.002.0079	CONTRIBUTO I.R.S.A.M.	0,00	26.400,00	0,00	26.400,00	8.400,00	18.000,00	26.400,00	18.000,00				
2.06.002.0081	CONTRIBUTO PROG. CRAFT: "LA CROTTA DI VIGNERON"	0,00	20.000,00	0,00	20.000,00	8.000,00	12.000,00	20.000,00	12.000,00				



L COMMISSARIO STRAORDINARIO  
(Pietro Pittaro)

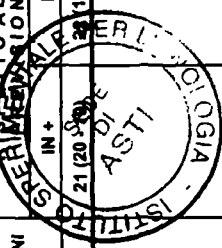
*[Handwritten signature]*



# RENDICONTO FINANZIARIO ENTRATE - ESERCIZIO 2003

CAPITOLO CODICE	GESTIONE DEI RESIDUI ATTIVI				GESTIONE DI CASSA			TOTALE DEI RESIDUI ATTIVI AL TERMINE DELL'ESERCIZIO		
	RESIDUI ALL'INIZIO DELL'ESERCIZIO	RISCOSSI	RIMASTI DA RISCUOTERE	VARIAZIONI		PREVISIONI	RISCOSSIONI		DIFFERENZE RISPOSTO ALLE PREVISIONI	
				IN +	IN -					
DELL'ESERCIZIO	13	14	15 (16 - 14)	16 (14 + 15)	17 (16 - 13)	18 (13 - 16)	19	20	21 (20 - 19) 22 (19 - 20)	23 (9 + 15)
2.06.002.0055										
I.C.B. 56	0.00	0.00	0.00	0.00	0.00	0.00	0.00	0.00	0.00	0.00
2.06.002.0069										
I.C.B. 66	0.00	0.00	0.00	0.00	0.00	0.00	9.511.00	0.00	9.511.00	9.511.00
2.06.002.0072										
I.C.B. 72	7.230.40	6.197.48	0.00	6.197.48	0.00	-1.032.92	19.671.93	12.019.01	7.632.92	6.600.00
2.06.002.0077										
I.C.B. 77	0.00	0.00	0.00	0.00	0.00	0.00	14.136.79	11.446.79	2.690.00	590.00
2.06.002.0079										
I.C.B. 79	0.00	0.00	0.00	0.00	0.00	0.00	26.400.00	8.400.00	18.000.00	18.000.00
2.06.002.0081										
I.C.B. 81	0.00	0.00	0.00	0.00	0.00	0.00	20.000.00	8.000.00	12.000.00	12.000.00


**IL COMMISSARIO STRAORDINARIO**  
(Pietro Pillitteri)



*[Handwritten signature]*

**RENDICONTO FINANZIARIO ENTRATE - ESERCIZIO 2003**

CODICE	DESCRIZIONE	G E S T I O N E				D I				C O M P E T E N Z A		
		INIZIALI 4	P R E V I S I O N I		DEFINITIVE 7 (4+5-6)	RISOSSE 8	RIMASTE DA RISCOUTERE 9 (10-8)	TOTALI ACCERTATI 10 (8+9)	D I F F E R E N Z E R I S P E T T O A L L E P R E V I S I O N I			
			IN AUMENTO 5 (7-4)	IN DIMINUZIONE 6 (4-7)					IN + 11 (10-7)	IN - 12 (7-10)		
	<b>Totale V.E. 2</b>	0,00	82.489,32	0,00	82.489,32	35.688,32	46.801,00	82.489,32	0,00			
	<b>Totale Categoria 6</b>	0,00	93.808,06	0,00	93.808,06	40.288,57	53.519,49	93.808,06	0,00			0,00
	<b>Totale Titolo 2</b>	619.748,28	1.508.027,89	0,00	2.127.776,17	1.577.527,06	549.449,11	2.126.976,17	0,00			800,00
3	TITOLO III - ALTRE ENTRATE											
3.07	CATEGORIA 7 - ENTRATE DERIVANTI DALLA VENDITA DI BENI E DALLE PRESTAZIONI DI SERVIZI											
3.07.001	VOCE ECONOMICA 1 - Ricavi della vendita di prodotti											
3.07.001.0000	VOCE ECONOMICA 1 - Ricavi della vendita di prodotti	0,00	5.600,00	0,00	5.600,00	3.111,91	4.420,00	7.531,91	1.931,91			
	<b>Totale V.E. 1</b>	0,00	5.600,00	0,00	5.600,00	3.111,91	4.420,00	7.531,91	1.931,91			
3.07.003	VOCE ECONOMICA 3 - Proventi derivanti dalla prestazione di servizi											



IL COMMISSARIO STRAORDINARIO  
(Pietro Pittaro)

# RENDICONTO FINANZIARIO ENTRATE - ESERCIZIO 2003


CAPITOLO CODICE	GESTIONE DEI RESIDUI ATTIVI				GESTIONE DI CASSA				TOTALE DEI RESIDUI ATTIVI AL TERMINE DELL'ESERCIZIO	
	RESIDUI ALL'INIZIO DELL'ESERCIZIO	RISCOSSI	RIMASTI DA RISCUOTERE	VARIAZIONI		PREVISIONI	RISCOSSIONI	DIFFERENZE RISPETTO ALLE PREVISIONI		
				IN +	IN -			IN +		IN -
	13	14	15 (16 - 14)	17 (16 - 13)	18 (13 - 16)	19	20	21 (20 - 19)	22 (19 - 20)	23 (9 + 15)
I.V.E. 2	66.583,03	34.808,42	30.244,35	0,00	-1.530,26	349.072,35	30.486,24		78.575,61	77.045,35
I.Categoria A	136.226,90	79.662,45	55.034,19	0,00	-1.510,26	230.034,96	119.963,02	0,00	110.083,94	108.553,68
I.Totale 2	1.084.490,52	282.209,18	795.559,03	0,00	-6.222,31	3.212.266,69	1.859.736,24	0,00	1.352.530,45	1.345.088,14
3										
3.07										
3.07.001										
3.07.001.0000										
I.C.B. 8	8.133,11	8.133,11	0,00	0,00	0,00	13.733,11	11.245,02		2.488,09	2.420,00
I.V.E. 4	8.133,11	8.133,11	0,00	0,00	0,00	13.733,11	11.245,02		2.488,09	2.420,00
3.07.003										



IL COMMISSARIO STRAORDINARIO  
(Pietro) Pittacò

RENDICONTO FINANZIARIO ENTRATE - ESERCIZIO 2003

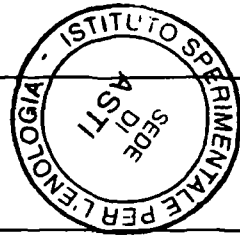
CODICE	DESCRIZIONE	G E S T I O N E					D I				C O M P E T E N Z A		
		INIZIALI	P R E V I S I O N I		DEFINITIVE	S O M M E A C C E R T A T E		D I F F E R E N Z E R I S P E T T O A L L E P R E V I S I O N I					
			IN AUMENTO	IN DIMINUZIONE		RISOSSE	RIMASTE DA RISCUOTERE	TOTALI ACCERTATI	IN +	IN -			
4	5 (7-4)	6 (4-7)	7 (4+5-6)	8	9 (10-6)	10 (8+9)	11 (10-7)	12 (7-10)					
3.07.003.0049	Proventi derivanti della Sezione analisi campioni per esportazione	20.000,00	0,00	0,00	20.000,00	28.194,60	1.695,48	29.890,08	9.890,08				
3.07.003.0050	Proventi derivanti della Sezione Analisi di Revisione	1.549,37	0,00	0,00	1.549,37	0,00	250,00	250,00				1.299,37	
	<b>Totale V.E. 3</b>	21.549,37	0,00	0,00	21.549,37	28.194,60	1.945,48	30.140,08	8.590,71				
	<b>Totale Categoria 7</b>	21.549,37	5.600,00	0,00	27.149,37	31.306,51	6.365,48	37.671,99	11.821,99			1.299,37	
3.09	CATEGORIA 9 - POSTE CORRETTIVE E COMPENSATIVE DI SPESE CORRENTI												
3.09.001	VOCE ECONOMICA 1 - Recuperi e rimborsi diversi												
3.09.001.0000	VOCE ECONOMICA 1 - Recuperi e rimborsi diversi	0,00	746,64	0,00	746,64	1.589,70	0,00	1.589,70	843,06				



IL COMMISSARIO STRAORDINARIO  
(Pietro Pini (ciro))

RENDICONTO FINANZIARIO ENTRATE - ESERCIZIO 2003

CAPITOLO CODICE	GESTIONE DEI RESIDUI ATTIVI				GESTIONE DI CASSA				TOTALE DEI RESIDUI ATTIVI AL TERMINE DELL'ESERCIZIO	
	RESIDUI ALL'INIZIO DELL'ESERCIZIO	RISCOSSI	RIMASTI DA RISCUOTERE	VARIAZIONI		PREVISIONI	RISCOSSIONI	DIFFERENZE RISPETTO ALLE PREVISIONI		
				IN +	IN -			IN +		IN -
13	14	15 (16-14)	17 (18-13)	18 (13-16)	19	20	21 (20-19)	22 (19-20)	23 (9+15)	
3.07.003.0049										
I.C.B. 48	3.145,57	3.033,37	112,20	0,00	0,00	23.145,57	31.227,97	8.082,40	1.807,68	
3.07.003.0050										
I.C.B. 48	250,00	250,00	0,00	0,00	0,00	1.799,37	250,00	1.549,37	250,00	
I.M.E. 3	3.385,57	3.283,37	112,20	0,00	0,00	24.944,94	31.427,97	6.533,03	2.052,68	
I.Categoria 7	11.528,68	11.416,48	112,20	0,00	0,00	38.678,05	42.122,94	3.404,89	6.427,68	
3.09										
3.09.001										
3.09.001.0000										
I.C.B. 4	10.621,21	2.740,33	0,00	0,00	-7.880,88	11.362,85	4.330,03	7.032,82	0,00	



COMMISSARIO STRAORDINARIO  
Pietro Pittaro

RENDICONTO FINANZIARIO ENTRATE - ESERCIZIO 2003

CODICE	DESCRIZIONE	G E S T I O N E					D I			C O M P E T E N Z A		
		INIZIALI	P R E V I S I O N I		DEFINITIVE	S O M M E A C C E R T A T E		D I F F E R E N Z E R I S P E T T O A L L E P R E V I S I O N I				
			IN AUMENTO	IN DIMINUIZIONE		RISOSSE	RIMASTE DA RISCOUTERE	TOTALI ACCERTATI	IN +	IN -		
	4	5 (7-4)	6 (4-7)	7 (4+5-6)	8	9 (10-8)	10 (8+9)	11 (10-7)	12 (7-10)			
3.09.001.0073	Recuperi e rimborsi diversi P.F. MIPAF/MUR "Miglioramento qualitativo vini..."	0,00	122.702,56	0,00	122.702,56	0,00	122.702,56	0,00				
	<b>Totale V.E. 1</b>	0,00	123.449,20	0,00	123.449,20	0,00	124.292,26	843,06				
	<b>Totale Categoria 9</b>	0,00	123.449,20	0,00	123.449,20	0,00	124.292,26	843,06	0,00			
	<b>Totale Titolo 3</b>	21.549,37	129.049,20	0,00	150.598,57	155.598,77	161.964,25	12.665,05	1.299,37			
5	TITOLO V - ENTRATE DERIVANTI DA TRASFERIMENTI IN CONTO CAPITALE											
5.15	CATEGORIA 15 - TRASFERIMENTI DELLO STATO											
5.15.001	VOCE ECONOMICA 1 - Finanziamenti del Ministero Risorse Agricole, Ali-mentari e Forestali per spese in conto capitale											
5.15.001.0000	VOCE ECONOMICA 1 - Finanziamenti del Ministero Risorse Agricole, Ali-mentari e Forestali per spese in conto capitale											



IL COMMISSARIO STRAORDINARIO  
(Pietro Pizzuto)

# RENDICONTO FINANZIARIO ENTRATE - ESERCIZIO 2003


CAPITOLO CODICE	G E S T I O N E  D E I  R E S I D U I  A T T I V I				G E S T I O N E  D I  C A S S A				TOTALE DEI RESIDUI ATTIVI AL TERMINE DELL'ESERCIZIO	
	RESIDUI ALL'INIZIO DELL'ESERCIZIO	RISCOSSI	RIMASTI DA RISCUOTERE	VARIAZIONI		PREVISIONI	RISCOSSIONI	DIFFERENZE RISPETTO ALLE PREVISIONI		
				IN +	IN -			IN +		IN -
13	14	15 (16 - 14)	16 (14 + 15)	17 (16 - 13)	18 (13 - 16)	19	20	21 (20 - 19)	22 (19 - 20)	23 (9 + 15)
3.09.001.0073										
I.C.B.73	0.00	0.00	0.00	0.00	0.00	122.702.56	122.702.56	0.00	0.00	0.00
I.V.E.1	10.621.21	2.740.33	0.00	0.00	-7.880.88	134.070.41	127.032.59		7.037.82	0.00
I.Categoria.8	10.621.21	2.740.33	0.00	0.00	-7.880.88	134.070.41	127.032.59		7.037.82	0.00
I.Titolo.3	22.149.89	14.156.81	112.20	0.00	-7.880.88	172.748.46	163.755.58	8.082.40	11.075.28	6.477.68
5										
5.15										
5.15.001										
5.15.001.0000										



**IL COMMISSARIO STRAORDINARIO**  
(Pietro Piatto)

## RENDICONTO FINANZIARIO ENTRATE - ESERCIZIO 2003

CODICE	DESCRIZIONE	G E S T I O N E					D I				C O M P E T E N Z A		
		INIZIALI	P R E V I S I O N I		DEFINITIVE	S O M M E A C C E R T A T E		D I F F E R E N Z E					
			IN AUMENTO	IN DIMINUZIONE		RISOSSE	RIMASTE	TOTALI	RISPETTO ALLE PREVISIONI				
		5 (7-4)	6 (4-7)	7 (4+5-6)	8	9 (10-8)	10 (8+9)	11 (10-7)	12 (7-10)				
		0,00	0,00	0,00	0,00	0,00	0,00	0,00	0,00				
5.15.001.0050	Finanziari, Ministero Risorse Agricole, Alimentari e Forestali per il "SERVIZIO REVISIONE ANALISI"	0,00	25.000,00	1.250,00	23.750,00	11.873,71	11.876,29	23.750,00	0,00				
	<b>Totale V.E. 1</b>	0,00	25.000,00	1.250,00	23.750,00	11.873,71	11.876,29	23.750,00	0,00				
	<b>Totale Categoria 15</b>	0,00	25.000,00	1.250,00	23.750,00	11.873,71	11.876,29	23.750,00	0,00			0,00	
	<b>Totale Titolo 5</b>	0,00	25.000,00	1.250,00	23.750,00	11.873,71	11.876,29	23.750,00	0,00			0,00	
7	TITOLO VII - PARTITE DI GIRO												
7.22	CATEGORIA 22 - ENTRATE AVENTI NATURA DI PARTITE DI GIRO												
7.22.001	VOCE ECONOMICA 1 - Ritenute erariali	87.000,00	25.000,00	0,00	112.000,00	78.731,59	27.158,54	105.890,13				6.109,87	
7.22.001.0000	VOCE ECONOMICA 1 - Ritenute erariali												




IL COMMISSARIO STRAORDINARIO  
(Piero Paffoni)



**RENDICONTO FINANZIARIO ENTRATE - ESERCIZIO 2003**

CAPITOLO CODICE	G E S T I O N E  D E I  R E S I D U I  A T T I V I				G E S T I O N E  D I  C A S S A				TOTALE DEI RESIDUI ATTIVI AL TERMINE DELL'ESERCIZIO	
	RESIDUI ALL'INIZIO DELL'ESERCIZIO	RISCOSSI	RIMASTI DA RISCUOTERE	TOTALI	VARIAZIONI		PREVISIONI	RISCOSSIONI		DIFFERENZE RISPETTO ALLE PREVISIONI
					IN +	IN -				
13	14	15 (16 - 14)	16 (14 + 15)	17 (16 - 13)	18 (13 - 16)	19	20	21 (20 - 19)	22 (19 - 20)	23 (9 + 15)
I.C.B.0	22.762,74	22.760,15	0,00	22.760,15	0,00	22.762,74	22.760,15	2,59	2,59	0,00
5.15.001.0050										
I.C.B.80	58.281,45	55.348,68	0,00	55.348,68	0,00	82.033,45	67.222,39	14.811,06	14.811,06	11.876,29
I.V.F.1	81.046,19	78.108,83	0,00	78.108,83	0,00	104.796,19	89.982,54	14.813,65	14.813,65	11.876,29
I.Categoria.15	81.046,19	78.108,83	0,00	78.108,83	0,00	104.796,19	89.982,54	0,00	14.813,65	11.876,29
I.Udote.5	81.046,19	78.108,83	0,00	78.108,83	0,00	104.796,19	89.982,54	0,00	14.813,65	11.876,29
7										
7.22										
7.22.001										
7.22.001.0000										
I.C.B.0	2.415,82	2.415,82	0,00	2.415,82	0,00	114.415,82	81.147,41	33.268,41	33.268,41	27.158,54



IL COMMISSARIO STRAORDINARIO  
(P. Rossi)

# RENDICONTO FINANZIARIO ENTRATE - ESERCIZIO 2003


CODICE	DESCRIZIONE	G E S T I O N E						C O M P E T E N Z A			
		I N I Z I A L I		V A R I A Z I O N I		D E F I N I T I V E	S O M M E A C C E R T A T E		D I F F E R E N Z E R I S P E T T O A L L E P R E V I S I O N I		
		4	5 (7-4)	6 (4-7)	7 (4+5-6)		8	9 (10-8)	10 (8+9)	11 (10-7)	12 (7-10)
	Totale V.E. 1	87.000,00	25.000,00	0,00	112.000,00	78.731,59	27.158,54	105.890,13			6.109,87
7.22.002	VOCE ECONOMICA 2 - Ritenute previdenziali ed assistenziali										
7.22.002.0000	VOCE ECONOMICA 2 - Ritenute previdenziali ed assistenziali	26.000,00	4.000,00	0,00	30.000,00	27.371,87	1.282,70	28.654,57			1.345,43
	Totale V.E. 2	26.000,00	4.000,00	0,00	30.000,00	27.371,87	1.282,70	28.654,57			1.345,43
7.22.003	VOCE ECONOMICA 3 - Ritenute diverse										
7.22.003.0000	VOCE ECONOMICA 3 - Ritenute diverse	1.000,00	0,00	0,00	1.000,00	606,28	43,01	649,29			350,71
	Totale V.E. 3	1.000,00	0,00	0,00	1.000,00	606,28	43,01	649,29			350,71
7.22.008	VOCE ECONOMICA 8 - Recupero anticipazioni fondo economato										



IL COMMISSARIO STRAORDINARIO  
*(F. Pittaro)*

**RENDICONTO FINANZIARIO ENTRATE - ESERCIZIO 2003**


CAPITOLO CODICE	GESTIONE DEI RESIDUI ATTIVI				GESTIONE DI CASSA				TOTALE DEI RESIDUI ATTIVI AL TERMINE DELL'ESERCIZIO		
	RESIDUI ALL'INIZIO DELL'ESERCIZIO	RISCOSSI	RIMASTI DA RISCUOTERE	TOTALI	VARIAZIONI		PREVISIONI	RISCOSSIONI		DIFFERENZE RISPETTO ALLE PREVISIONI	
					IN +	IN -				IN +	IN -
	13	14	15 (16 - 14)	16 (14 + 15)	17 (16 - 13)	18 (13 - 16)	19	20	21 (20 - 19)	22 (19 - 20)	23 (9 + 15)
I.V.E. 1	2.415,82	2.415,82	0,00	2.415,82	0,00	0,00	1.144,15,82	21.142,41	33.268,41		27.158,54
7.22.002											
7.22.002.0000											
I.C.R. 0	1.134,76	1.134,76	0,00	1.134,76	0,00	0,00	31.134,76	28.506,63	2.628,13		1.282,70
I.V.E. 2	1.134,76	1.134,76	0,00	1.134,76	0,00	0,00	31.134,76	28.506,63	2.628,13		1.282,70
7.22.003											
7.22.003.0000											
I.C.R. 0	181,48	181,48	0,00	181,48	0,00	0,00	1.181,48	287,76	183,72		43,01
I.V.E. 3	181,48	181,48	0,00	181,48	0,00	0,00	1.181,48	287,76	183,72		43,01
7.22.006											



**IL COMMISSARIO STRAORDINARIO**  
(Pietro Pittaro)

## RENDICONTO FINANZIARIO ENTRATE - ESERCIZIO 2003

CODICE	CAPITOLO	DESCRIZIONE	GESTIONE					DI				COMPETENZA		DIFFERENZE			
			INIZIALI	PREVISIONI		DEFINITIVE	SOMME ACCERTATE		RISOSSE	RIMASTE	TOTALI	RISPETTO ALLE		IN -			
				IN AUMENTO	IN DIMINUZIONE		7 (4+5-6)	8				9 (10-8)	ACCERTATI		IN +	PREVISIONI	
4	5 (7-4)	6 (4-7)	7 (4+5-6)	8	9 (10-8)	10 (8+9)	11 (10-7)	12 (7-10)									
7.22.006.0000		VOCE ECONOMICA 6 - Recupero anticipazioni fondo economato															
			361,52	0,00	0,00	361,52	0,00	361,52	361,52	0,00	361,52		0,00				
		<b>Totale V.E. 6</b>	361,52	0,00	0,00	361,52	0,00	361,52	361,52	0,00	361,52		0,00				
7.22.007		VOCE ECONOMICA 7 - Recupero anticipazioni Sezioni Operative Periferi-che															
7.22.007.0000		VOCE ECONOMICA 7 - Recupero anticipazioni Sezioni Operative Periferi-che															
			3.098,74	0,00	0,00	3.098,74	0,00	3.098,74	3.098,74	0,00	3.098,74		0,00				
		<b>Totale V.E. 7</b>	3.098,74	0,00	0,00	3.098,74	0,00	3.098,74	3.098,74	0,00	3.098,74		0,00				
7.22.009		VOCE ECONOMICA 9 - Partite in conto sospesi															
7.22.009.0000		VOCE ECONOMICA 9 - Partite in conto sospesi															
			516,46	0,00	0,00	516,46	0,00	516,46	516,46	0,00	516,46		0,00				
		<b>Totale V.E. 9</b>	516,46	0,00	0,00	516,46	0,00	516,46	516,46	0,00	516,46		0,00				




IL COMMISSARIO STRAORDINARIO  
(Retro Pittaro)

0,00

RENDICONTO FINANZIARIO ENTRATE - ESERCIZIO 2003

CAPITOLO CODICE	GESTIONE DEI RESIDUI ATTIVI				GESTIONE DI CASSA				TOTALE DEI RESIDUI ATTIVI AL TERMINE DELL'ESERCIZIO		
	RESIDUI ALL'INIZIO DELL'ESERCIZIO	RISCOSSI	RIMASTI DA RISCUOTERE	TOTALI	VARIAZIONI		PREVISIONI	RISCOSSIONI		DIFFERENZE RISPETTO ALLE PREVISIONI	
					IN +	IN -				IN +	IN -
	13	14	15 (16 - 14)	16 (14 + 15)	17 (16 - 13)	18 (13 - 16)	19	20	21 (20 - 19)	22 (19 - 20)	23 (9 + 15)
7.22.006.0000											
I.C.S. 6	361.52	361.52	0.00	361.52	0.00	0.00	723.04	361.52		361.52	361.52
I.V.E. 6	361.52	361.52	0.00	361.52	0.00	0.00	723.04	361.52		361.52	361.52
7.22.007											
7.22.007.0000											
I.C.S. 6	3.098.74	3.098.74	0.00	3.098.74	0.00	0.00	6.197.48	3.098.74		3.098.74	3.098.74
I.V.E. 7	3.098.74	3.098.74	0.00	3.098.74	0.00	0.00	6.197.48	3.098.74		3.098.74	3.098.74
7.22.009											
7.22.009.0000											
I.C.S. 6	0.00	0.00	0.00	0.00	0.00	0.00	516.46	0.00		516.46	0.00
I.V.E. 8	0.00	0.00	0.00	0.00	0.00	0.00	516.46	0.00		516.46	0.00




IL COMMISSARIO STRAORDINARIO  
(Pietro Pittaro)

*[Handwritten signature]*

**RENDICONTO FINANZIARIO ENTRATE - ESERCIZIO 2003**

CODICE	DESCRIZIONE	G E S T I O N E					D I				C O M P E T E N Z A		
		INIZIALI	P R E V I S I O N I		DEFINITIVE	S O M M E A C C E R T A T E			D I F F E R E N Z E R I S P E T T O A L L E P R E V I S I O N I				
			IN AUMENTO	IN DIMINUZIONE		RISCOSSE	RIMASTE DA RISCOUTERE	TOTALI ACCERTATI	IN +	IN -			
		5 (7-4)	6 (4-7)	7 (4+5-6)	8	9 (10-8)	10 (8+9)	11 (10-7)	12 (7-10)				
		4											
	Totale Categoria 22	117.976,72	29.000,00	0,00	146.976,72	106.709,74	31.944,51	138.654,25	0,00	8.322,47			
	Totale Titolo 7	117.976,72	29.000,00	0,00	146.976,72	106.709,74	31.944,51	138.654,25	0,00	8.322,47			


IL COMMISSARIO STRAORDINARIO  
(Pietro Fittaro)



*[Handwritten signature]*

**RENDICONTO FINANZIARIO ENTRATE - ESERCIZIO 2003**


CAPITOLO	G E S T I O N E  D E I  R E S I D U I  A T T I V I				G E S T I O N E  D I  C A S S A				TOTALE DEI RESIDUI ATTIVI AL TERMINE DELL'ESERCIZIO		
	RESIDUI ALL'INIZIO DELL'ESERCIZIO	RISCOSSI	RIMASTI DA RISCUOTERE	TOTALI	VARIAZIONI		PREVISIONI	RISCOSSIONI		DIFFERENZE RISPETTO ALLE PREVISIONI	
CODICE	13	14	15 (16 - 14)	16 (14 + 15)	IN + 17 (16 - 13)	IN - 18 (13 - 16)	19	20	IN + 21 (20 - 19)	IN - 22 (19 - 20)	23 (9 + 15)
I.Categoria.22	7.192.32	7.192.32	0.00	7.192.32	0.00	0.00	154.169.04	111.902.06	0.00	40.266.98	11.944.51
I.Titolo.7	7.192.32	7.192.32	0.00	7.192.32	0.00	0.00	154.169.04	111.902.06	0.00	40.266.98	11.944.51



IL COMMISSARIO STRAORDINARIO  
(Pietro Pittaro)

RENDICONTO FINANZIARIO ENTRATE - ESERCIZIO 2003

CODICE	DESCRIZIONE	G E S T I O N E				D I				C O M P E T E N Z A			
		INIZIALI	P R E V I S I O N I		DEFINITIVE	S O M M E A C C E R T A T E		D I F F E R E N Z E R I S P E T T O A L L E P R E V I S I O N I					
			IN AUMENTO	IN DIMINUZIONE		RISOSSE	RIMASTE DA RISCOUTERE	TOTALI ACCERTATI	IN +	IN -			
4	5 (7-4)	6 (4-7)	7 (4+5-6)	8	9 (10-8)	10 (8+9)	11 (10-7)	12 (7-10)					
	<b>RIEPILOGO ENTRATE</b>												
	Totale Titolo 1	0,00	0,00	0,00	0,00	0,00	0,00	0,00	0,00	0,00	0,00	0,00	0,00
	Totale Titolo 2	619.746,28	1.508.027,89	0,00	2.127.776,17	1.577.527,06	549.449,11	2.126.976,17	0,00	800,00	0,00	800,00	0,00
	Totale Titolo 3	21.549,37	129.049,20	0,00	150.598,57	155.598,77	6.365,48	161.964,25	12.665,05	1.299,37	12.665,05	1.299,37	0,00
	Totale Titolo 4	0,00	0,00	0,00	0,00	0,00	0,00	0,00	0,00	0,00	0,00	0,00	0,00
	Totale Titolo 5	0,00	25.000,00	1.250,00	23.750,00	11.873,71	11.876,29	23.750,00	0,00	0,00	0,00	0,00	0,00
	Totale Titolo 6	0,00	0,00	0,00	0,00	0,00	0,00	0,00	0,00	0,00	0,00	0,00	0,00
	Totale Titolo 7	117.976,72	29.000,00	0,00	146.976,72	106.709,74	31.944,51	138.654,25	0,00	8.322,47	0,00	8.322,47	0,00
	<b>TOTALE TITOLI ENTRATE</b>	759.274,37	1.691.077,09	1.250,00	2.449.101,46	1.851.709,28	599.635,39	2.451.344,67	12.665,05	10.421,84	12.665,05	10.421,84	0,00
	AVANZO DI AMMINISTRAZIONE	1.767.462,41	202.413,59	0,00	1.969.876,00	1.851.709,28	599.635,39	2.451.344,67	12.665,05	10.421,84	12.665,05	10.421,84	0,00
	<b>TOTALE ENTRATE</b>	2.526.736,78	1.893.490,68	1.250,00	4.418.977,46	3.703.418,56	1.199.270,78	4.912.763,34	25.330,10	20.843,68	25.330,10	20.843,68	0,00




IL COMMISSARIO STRAORDINARIO  
(Pietro Ruffino)



# RENDICONTO FINANZIARIO ENTRATE - ESERCIZIO 2003

CAPITOLO CODICE	GESTIONE DEI RESIDUI ATTIVI				GESTIONE DI CASSA				TOTALE DEI RESIDUI ATTIVI AL TERMINE DELL'ESERCIZIO 23 (9 + 15)	
	RESIDUI ALL'INIZIO DELL'ESERCIZIO 13	RISCOSSI 14	RIMASTI DA RISCUOTERE 15 (16 - 14)	VARIAZIONI		PREVISIONI 19	RISCOSSIONI 20	DIFFERENZE RISPETTO ALLE PREVISIONI		
				IN + 17 (16 + 13)	IN - 18 (13 - 16)			IN + 21 (20 - 19)		IN - 22 (19 - 20)
16 (14 + 15)	17 (16 + 13)	18 (13 - 16)	19	20	21 (20 - 19)	22 (19 - 20)	23 (9 + 15)			
C	0,00	0,00	0,00	0,00	0,00	0,00	0,00	0,00	0,00	
C	1.084.490,52	282.209,18	795.559,03	0,00	-6.722,31	3.212.266,69	1.859.736,24	1.352.530,45	1.345.008,14	
C	22.149,89	14.156,81	112,20	0,00	-7.880,88	172.748,46	169.755,58	2.992,88	6.477,68	
C	0,00	0,00	0,00	0,00	0,00	0,00	0,00	0,00	0,00	
C	81.046,19	78.108,83	0,00	0,00	-2.937,36	104.796,19	89.982,54	14.813,65	11.876,29	
C	0,00	0,00	0,00	0,00	0,00	0,00	0,00	0,00	0,00	
C	7.192,32	7.192,32	0,00	0,00	0,00	154.169,04	113.902,06	40.266,98	31.948,51	
C	1.194.878,92	381.667,14	795.671,23	0,00	-17.540,55	3.643.980,38	2.233.376,42	1.410.603,96	1.395.306,62	



IL COMMISSARIO STRAORDINARIO  
(Pietro Piliuro)

# RENDICONTO FINANZIARIO SPESE - ESERCIZIO 2003


CODICE	DESCRIZIONE	G E S T I O N E				D I			C O M P E T E N Z A		
		INIZIALI	P R E V I S I O N I		DEFINITIVE	S O M M E I M P E G N A T E		D I F F E R E N Z E R I S P E T T O A L L E P R E V I S I O N I			
			IN AUMENTO	IN DIMINUIZIONE		PAGATE	RIMASTE DA PAGARE	TOTALI IMPEGNATI	IN +	IN -	
		5 (7 - 4)	6 (4 - 7)	7 (4 + 5 - 6)	8	9 (10 - 8)	10 (8 + 9)	11 (10 - 7)	12 (7 - 10)		
	DISAVANZO DI AMMINISTRAZIONE	0,00	0,00	0,00							
1	TITOLO I - SPESE CORRENTI										
1.01	CATEGORIA 1 - SPESE PER GLI ORGANI DELL'ENTE										
1.01.001	VOCE ECONOMICA 1 - Compensi al Commissario Straordinario										
1.01.001.0000	VOCE ECONOMICA 1 - Compensi al Commissario Straordinario										
	<b>Totale V.E. 1</b>	60.487,90	0,00	60.487,90	0,00	60.487,90	60.487,90	0,00	0,00		
		60.487,90	0,00	60.487,90	0,00	60.487,90	60.487,90	0,00	0,00		
1.01.003	VOCE ECONOMICA 3 - Compensi ai componenti il Collegio dei Revisori dei Conti										
1.01.003.0000	VOCE ECONOMICA 3 - Compensi ai componenti il Collegio dei Revisori dei Conti										
	<b>Totale V.E. 3</b>	4.906,34	0,00	4.906,34	4.229,78	0,00	4.229,78	0,00	676,56		
		4.906,34	0,00	4.906,34	4.229,78	0,00	4.229,78	0,00	676,56		



IL COMMISSARIO STRAORDINARIO  
(Pietro Piacentini)

## RENDICONTO FINANZIARIO SPESE - ESERCIZIO 2003

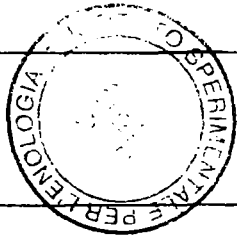
CAPITOLO	GESTIONE DEI RESIDUI PASSIVI					GESTIONE DI CASSA				TOTALE DEI RESIDUI PASSIVI AL TERMINE DELL'ESERCIZIO 23 (9 + 19)	
	RESIDUI ALL'INIZIO DELL'ESERCIZIO	PAGATI	RIMASTI DA PAGARE	VARIAZIONI		TOTALI	PREVISIONI	PAGAMENTI	DIFFERENZE RISPETTO ALLE PREVISIONI		
				IN +	IN -				IN +		IN -
CODICE	13	14	15 (16 - 14)	17 (16 - 13)	18 (13 - 16)	19	20	21 (20 - 19)	22 (19 - 20)		
1											
1.01											
1.01.001											
1.01.001.0000											
T.C.S.0	60.487,90	60.487,90	0,00	0,00	0,00	120.975,80	60.487,90	60.487,90	60.487,90	60.487,90	
T.V.F.1	60.487,90	60.487,90	0,00	0,00	0,00	120.975,80	60.487,90	60.487,90	60.487,90	60.487,90	
1.01.003											
1.01.003.0000											
T.A.R.0	906,38	906,38	0,00	0,00	0,00	5.812,72	5.136,16	5.136,16	676,56	0,00	
T.V.F.3	906,38	906,38	0,00	0,00	0,00	5.812,72	5.136,16	5.136,16	676,56	0,00	



IL COMMISSARIO SINDACALE  
*Uffetto*

## RENDICONTO FINANZIARIO SPESE - ESERCIZIO 2003


CAPITOLO	DESCRIZIONE	GESTIONE					DI			COMPETENZA		
		INIZIALI	PREVISIONI		DEFINITIVE	SOMME IMPEGNATE		DIFFERENZE				
			IN AUMENTO	IN DIMINUZIONE		PAGATE	RIMASTE DA PAGARE	TOTALI IMPEGNATI	IN +	IN -		
CODICE		4	5 (7-4)	6 (4-7)	7 (4+5-6)	8	9 (10-8)	10 (8+9)	11 (10-7)	12 (7-10)		
1.01.005	VOCE ECONOMICA 5 - Indennità e rimborso spese di trasporto per missioni agli Organi Istituzionali											
1.01.005.0000	VOCE ECONOMICA 5 - Indennità e rimborso spese di trasporto per missioni agli Organi Istituzionali	4.131,66	0,00	0,00	4.131,66	227,59	1.383,68	1.611,27		2.520,39		
	<b>Totale V.E. 5</b>	4.131,66	0,00	0,00	4.131,66	227,59	1.383,68	1.611,27		2.520,39		
	<b>Totale Categoria 1</b>	69.525,90	0,00	0,00	69.525,90	4.457,37	61.871,58	66.328,95	0,00	3.196,95		
1.02	CATEGORIA 2 - ONERI PER IL PERSONALE IN ATTIVITA' DI SERVIZIO											
1.02.002	VOCE ECONOMICA 2 - Stipendi ed altri assegni al personale operaio											
1.02.002.0000	VOCE ECONOMICA 2 - Stipendi ed altri assegni al personale operaio	201.000,00	0,00	0,00	201.000,00	166.961,02	10.456,20	177.417,22		23.582,78		



IL COMMISSARIO  
(P. 10)

# RENDICONTO FINANZIARIO SPESE - ESERCIZIO 2003

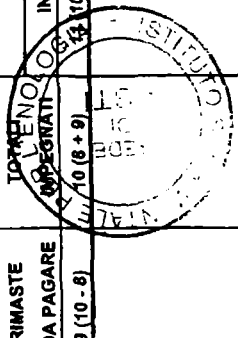
CAPITOLO CODICE	GESTIONE DEI RESIDUI PASSIVI				GESTIONE DI CASSA				TOTALE DEI RESIDUI PASSIVI AL TERMINE DELL'ESERCIZIO		
	RESIDUI ALL'INIZIO DELL'ESERCIZIO	PAGATI	RIMASTI DA PAGARE	TOTALI	VARIAZIONI		PREVISIONI	PAGAMENTI		DIFFERENZE RISPETTO ALLE PREVISIONI	
					IN +	IN -				IN +	IN -
	13	14	15 (16 - 14)	16 (14 + 15)	17 (16 - 13)	18 (13 - 16)	19	20	21 (20 - 19)	22 (19 - 20)	23 (9 + 15)
1.01.005											
1.01.005.0000											
I.C.S.0	14.00	14.00	0.00	14.00	0.00	0.00	145.66	241.59	3.904.07		1.181.68
I.V.E.1	14.00	14.00	0.00	14.00	0.00	0.00	145.66	241.59	3.904.07		1.181.68
I.Catagoria 1	61.408.28	61.408.28	0.00	61.408.28	0.00	0.00	130.934.18	65.865.65	0.00	65.068.53	61.877.58
1.02											
1.02.002											
1.02.002.0000											
I.C.S.0	14.927.05	14.927.05	0.00	14.927.05	0.00	0.00	215.977.05	181.938.07	34.038.98		10.456.20



L. COMMISSARIO STRUTTURALE  
(Dott. ...)

RENDICONTO FINANZIARIO SPESE - ESERCIZIO 2003

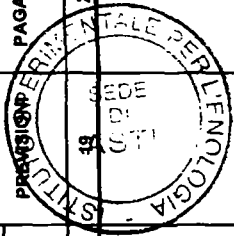
CAPITOLO	DESCRIZIONE	GESTIONE				DI			COMPETENZA		
		PREVISIONI		VARIAZIONI IN DIMINUIZIONE	DEFINITIVE	PAGATE	RIMASTE DA PAGARE	DIFFERENZE RISPETTO ALLE PREVISIONI			
		INIZIALI	IN AUMENTO					IN +	IN -		
CODICE		4	5 (7-4)	6 (4-7)	7 (4+5-6)	8	9 (10-8)	TOTALE IMPEGNATI 10 (8+9)	11 (10-7)	12 (7-10)	
1.02.002.0052	STIPENDI ED ALTRI ASSEGNI AL PERSONALE OPERAIO - REG. LAZIO-PRAL	0,00	7.000,00	0,00	7.000,00	4.172,79	1.052,83	5.225,62		1.774,38	
1.02.002.0055	Stipendi ed altri assegni al personale operaio contributo "FEDERVINI"	0,00	7.017,33	0,00	7.017,33	0,00	0,00	0,00		7.017,33	
1.02.002.0057	STIPENDI ED ALTRI ASSEGNI AL PERSONALE OPERAIO CONTRIBUTO A.R.S.I.A. TOSCANA	0,00	4.165,30	0,00	4.165,30	0,00	887,51	887,51		3.277,79	
1.02.002.0065	Stipendi ed altri assegni al personale operaio REGIONE PIEMONTE	0,00	4.000,00	0,00	4.000,00	0,00	0,00	0,00		4.000,00	
1.02.002.0068	Stipendi ed altri assegni al personale operaio Progr. "Collez. Microorganismi"	0,00	2.708,00	0,00	2.708,00	0,00	0,00	0,00		2.708,00	



IL COMMISSARIO  
(PIEMONTE)

**RENDICONTO FINANZIARIO SPESE - ESERCIZIO 2003**

CAPITOLO CODICE	G E S T I O N E  D E I  R E S I D U I  P A S S I V I				G E S T I O N E  D I  C A S S A				TOTALE DEI RESIDUI PASSIV AL TERMINE DELL'ESERCIZIO		
	RESIDUI ALL'INIZIO DELL'ESERCIZIO	PAGATI	RIMASTI DA PAGARE	TOTALI	VARIAZIONI		PAGAMENTI	DIFFERENZE RISPETTO ALLE PREVISIONI			
					IN +	IN -		IN +		IN -	
	13	14	15 (16 - 14)	16 (14 + 15)	17 (16 - 13)	18 (13 - 16)	19	20	21 (20 - 19)	22 (19 - 20)	23 (9 + 15)
1.02.002.0052											
I.C.S. 52	0.00	0.00	0.00	0.00	0.00	0.00	7.000.00	4.172.79	3.827.21	0.00	7.052.83
1.02.002.0055											
I.C.S. 55	0.00	0.00	0.00	0.00	0.00	0.00	7.017.33	0.00	7.017.33	0.00	0.00
1.02.002.0057											
I.C.S. 57	0.00	0.00	0.00	0.00	0.00	0.00	4.165.30	0.00	4.165.30	0.00	887.51
1.02.002.0065											
I.C.S. 65	0.00	0.00	0.00	0.00	0.00	0.00	4.000.00	0.00	4.000.00	0.00	0.00
1.02.002.0068											
I.C.S. 68	0.00	0.00	0.00	0.00	0.00	0.00	2.708.00	0.00	2.708.00	0.00	0.00

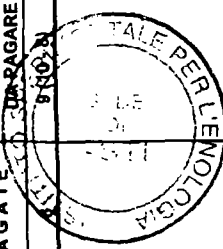


IL COMMISSARIO STRAORDINARIO  
(Pietro Nitto)

# RENDICONTO FINANZIARIO SPESE - ESERCIZIO 2003

CODICE	DESCRIZIONE	G E S T I O N E						D I			C O M P E T E N Z A		
		INIZIALI	P R E V I S I O N I		DEFINITIVE	S O M M E I M P E G N A T E		TOTALI	D I F F E R E N Z E		IN-		
			IN AUMENTO	IN DIMINUZIONE		PAGATE	RIMASTE		R I S P E T T O A L L E				
									P R E V I S I O N I			P R E V I S I O N I	
5 (7-4)	6 (4-7)	7 (4+5-6)	8 (8+9)	9 (10-7)	10 (8+9)	11 (10-7)	12 (7-10)						
1.02.002.0071	Stipendi ed altri assegni al personale operario Prog. "STUDIO CONTAMINANTI MICOTICI OCCAS. PRESENTI UVEVINI"	0,00	5.500,00	0,00	5.500,00	0,00	0,00	0,00	0,00	5.500,00			
1.02.002.0073	Stipendi ed altri assegni al personale operario p.f.MIPAF/MIUR "Miglioram. qualitativo vini"	30.998,52	0,00	0,00	30.998,52	6.009,79	2.018,77	8.028,56				22.969,96	
1.02.002.0075	Stipendi ed altri assegni al personale operario P.F. "Studio origine ammine biogene nel vino..."	0,00	10.000,00	0,00	10.000,00	0,00	0,00	0,00				10.000,00	
1.02.002.0076	Stipendi ed altri assegni al personale operario Prog. "PROVIT - Progetto Vitivinicoltura Italiana"	0,00	6.000,00	0,00	6.000,00	0,00	0,00	0,00				6.000,00	

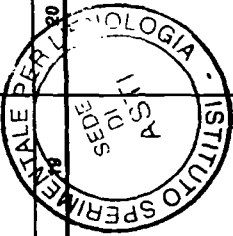
IL COMMISSARIO STRAORDINARIO  
PER LE REGIONI





# RENDICONTO FINANZIARIO SPESE - ESERCIZIO 2003

CAPITOLO CODICE	G E S T I O N E  D E I  R E S I D U I  P A S S I V I				G E S T I O N E  D I  C A S S A				TOTALE DEI RESIDUI PASSIVI AL TERMINE DELL'ESERCIZIO		
	RESIDUI ALL'INIZIO DELL'ESERCIZIO	PAGATI	RIMASTI DA PAGARE	TOTALI	V A R I A Z I O N I		PREVISIONI	PAGAMENTI		D I F F E R E N Z E R I S P E T T O  A L L E P R E V I S I O N I	
					IN +	IN -				IN +	IN -
	13	14	15 (16 - 14)	16 (14 + 15)	17 (16 - 13)	18 (13 - 16)	21 (20 - 19)	22 (19 - 20)	23 (9 + 15)		
1.02.002.0071											
I.C.S.74	0.00	0.00	0.00	0.00	0.00	0.00	5.500.00	0.00	5.500.00	0.00	
1.02.002.0073											
I.C.S.73	0.00	0.00	0.00	0.00	0.00	0.00	30.998.52	6.009.29	24.989.23	2.018.29	
1.02.002.0075											
I.C.S.74	0.00	0.00	0.00	0.00	0.00	0.00	10.000.00	0.00	10.000.00	0.00	
1.02.002.0076											
I.C.S.74	0.00	0.00	0.00	0.00	0.00	0.00	6.000.00	0.00	6.000.00	0.00	



IL COMMISSARIO STAMPA  
(Pietro Pittari)

## RENDICONTO FINANZIARIO SPESE - ESERCIZIO 2003

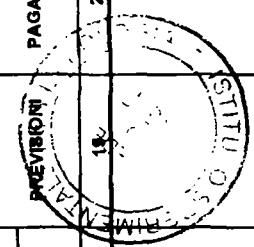
CAPITOLO	DESCRIZIONE	GESTIONE					DI				COMPETENZA		
		PREVISIONI		SOMME IMPEGNATE			DEFINITIVE		RIMASTE		DIFFERENZE		RISPETTO ALLE
		INIZIALI	VARIAZIONI	IN AUMENTO	IN DIMINUZIONE	IN TASATE	DA PAGARE	IMPEGNATE	IMPEGNATE	IN +	IN -	PREVISIONI	
4	5(7-4)	6(4-7)	7(4+5+6)	8(10-8)	9(10-8)	10(8+9)	11(10-7)	12(7-10)					
1.02.002.0077	Stipendi ed altri assegni al personale operai "Contrib. da Ditte Private"	0,00	4.810,00	0,00	4.810,00	0,00	0,00	0,00	0,00	0,00	4.810,00		
1.02.002.0078	STIPENDI ED ALTRI ASSEGNI AL PERSONALE OPERAIO PROG. MIUR "STUDIO QUAL. UVE E VINI SUD D'ITALIA"	0,00	30.000,00	0,00	30.000,00	13.964,19	679,35	14.643,54			15.356,46		
1.02.002.0080	Stipendi ed altri assegni al personale operai Reg. Lazio-Pral per ISPERVIT	0,00	6.000,00	0,00	6.000,00	0,00	0,00	0,00	0,00	0,00	6.000,00		
	<b>Totale V.E. 2</b>	231.998,52	87.200,53	0,00	319.199,15	191.107,79	15.094,66	206.202,45			112.996,70		
1.02.005	VOCE ECONOMICA 5 - Indennità e rimborso spese di trasporto missioni territorio nazionale												
1.02.005.0000	VOCE ECONOMICA 5 - Indennità e rimborso spese di trasporto missioni territorio nazionale	4.500,00	5.500,00	0,00	10.000,00	5.418,89	855,69	6.274,58			3.725,42		

IL COMMISSARIO (Pietro Vignati)

RENDICONTO FINANZIARIO SPESE - ESERCIZIO 2003


CAPITOLO CODICE	GESTIONE DEI RESIDUI PASSIVI				GESTIONE DI CASSA				TOTALE DEI RESIDUI PASSIVI AL TERMINE DELL'ESERCIZIO		
	RESIDUI ALL'INIZIO DELL'ESERCIZIO	PAGATI	RIMASTI DA PAGARE	TOTALI	VARIAZIONI		DIFFERENZE RISPETTO ALLE PREVISIONI				
					IN +	IN -	IN +	IN -			
	13	14	15 (16 - 14)	16 (14 + 15)	17 (16 - 13)	18 (13 - 16)	19	20	21 (20 - 19)	22 (19 - 20)	23 (9 + 15)
1.02.002.0077											
I.C.B. 77	0.00	0.00	0.00	0.00	0.00	0.00	0.00	0.00	0.00	0.00	0.00
1.02.002.0078											
I.C.B. 78	0.00	0.00	0.00	0.00	0.00	0.00	30.000.00	13.964.18	0.00	16.035.81	679.35
1.02.002.0080											
I.C.B. 80	0.00	0.00	0.00	0.00	0.00	0.00	6.000.00	0.00	0.00	6.000.00	0.00
I.V.E. 2	14.977.05	14.977.05	0.00	14.977.05	0.00	0.00	334.176.20	206.084.84	0.00	128.091.36	15.094.66
1.02.005											
1.02.005.0000											
I.C.B. 0	358.82	358.82	0.00	358.82	0.00	0.00	10.358.82	5.227.71	0.00	4.581.11	855.68

IL COMMISSARIO STRAORDINARIO  
(Pietro ...)



# RENDICONTO FINANZIARIO SPESE - ESERCIZIO 2003

CAPITOLO	GESTIONE						DI			COMPETENZA		
	DESCRIZIONE	INIZIALI	PREVISIONI		DEFINITIVE	VERIFICATE	SOMME IMPEGNATE		DIFFERENZE		IN-	
			IN AUMENTO	IN DIMINUZIONE			RIMASTE DA PAGARE	TOTALI IMPEGNATI	IN +	RISPETTO ALLE PREVISIONI		
CODICE		4	5 (7-4)	6 (4-7)	7 (4-6)	9 (10-8)	10 (8+9)	11 (10-7)	12 (7-10)			
1.02.005.0052	Indennità e rimborso spese di trasporto missioni territ. nazionale "REGIONE LAZIO"											
		2.000,00	5.563,28	0,00	7.563,28	568,45	0,00	568,45		6.994,83		
1.02.005.0053	Indennità e rimborso spese di trasporto missioni territ. nazionale "REGIONE PUGLIA"											
		500,00	1.187,04	0,00	1.687,04	0,00	333,89	333,89		1.353,15		
1.02.005.0054	Indennità e rimborso spese trasport. missioni in terr. naz. Ie Contributo "ESSECO"											
		0,00	376,84	0,00	376,84	0,00	0,00	0,00		376,84		
1.02.005.0057	Indennità e rimborso spese di trasporto, missioni territorio nazionale Contributo A.R.S.I.A											
		1.000,00	1.640,21	0,00	2.640,21	498,24	525,19	1.023,43		1.616,78		
1.02.005.0065	Indennità e rimborso spese di trasporto missioni in territ. nazionale REGIONE PIEMONTE											
		3.000,00	352,54	27,88	3.324,66	355,27	0,00	355,27		2.969,39		

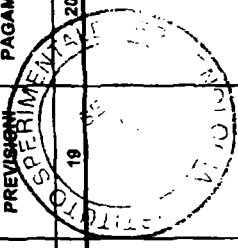


IL COMMISSARIO STRAORDINARIO  
(Prieto)

# RENDICONTO FINANZIARIO SPESE - ESERCIZIO 2003

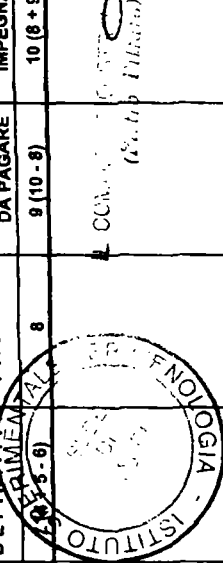
CAPITOLO CODICE	GESTIONE DEI RESIDUI PASSIVI				GESTIONE DI CASSA				TOTALE DEI RESIDUI PASSIVI AL TERMINE DELL'ESERCIZIO
	RESIDUI ALL'INIZIO DELL'ESERCIZIO	PAGATI	RIMASTI DA PAGARE	TOTALI	VARIAZIONI		DIFFERENZE RISPETTO ALLE PREVISIONI		
					IN +	IN -	IN +	IN -	
DELL'ESERCIZIO	14	15 (16 - 14)	16 (14 + 15)	17 (16 - 13)	18 (13 - 16)	21 (20 - 19)	22 (19 - 20)		
1.02.005.0052	13								
I.C.B.52	216,87	0,00	216,87	0,00	0,00	2.280,15	285,32	5.994,83	0,00
1.02.005.0053									
I.C.B.53	188,61	0,00	188,61	0,00	0,00	1.875,65	188,61	1.687,04	133,69
1.02.005.0054									
I.C.B.54	0,00	0,00	0,00	0,00	0,00	176,84	0,00	376,84	0,00
1.02.005.0057									
I.C.B.57	794,37	0,00	794,37	0,00	0,00	3.434,58	1.282,61	2.141,97	525,19
1.02.005.0065									
I.C.B.65	294,03	0,00	294,03	0,00	0,00	1.618,75	643,76	2.968,19	0,00

IL COMMISSARIO STRAORDINARIO  
(N. 100/2003)




RENDICONTO FINANZIARIO SPESE - ESERCIZIO 2003

CODICE	DESCRIZIONE	GESTIONE				COMPETENZA				
		INIZIALI	PREVISIONI		DEFINITIVE PAGATE	SOMME IMPEGNATE	DIFFERENZE RISPETTO ALLE PREVISIONI			
			IN AUMENTO	IN DIMINUZIONE			DA PAGARE	TOTALI	IN +	IN -
4	5 (7-4)	6 (4-7)	7 (5-6)	8	9 (10-8)	10 (8+9)	11 (10-7)	12 (7-10)		
1.02.005.0068	Indennità e rimborso spese di trasporto missioni in terr. naz. Progr. "COLLEZIONE MICRORGANISMI"	500,00	3.944,99	0,00	4.444,99	1.259,48	0,00	1.259,48	3.185,51	
1.02.005.0071	Indenn. rimb. spese missioni terr. naz.le "STUDIO CONTAMINANTI MICOTICI OCCASIONAL-PRES.UVEVINI"	9.000,00	2.966,36	8.000,00	3.966,36	1.742,00	23,28	1.765,28	2.201,08	
1.02.005.0073	Indenn. rimb. spese missioni terr. naz.le, P.F. MIPAF/MIUR "Miglioramento qualitativo vini"	10.329,14	4.116,28	8.000,00	6.445,42	60,42	334,62	395,04	6.050,38	
1.02.005.0075	Indennità e rimborso spese di trasporto missioni terr. naz.le P.F. "Studio origine emmine biogene nel vino ecc."	2.648,11	0,00	37,74	2.610,37	46,98	0,00	46,98	2.563,39	



# RENDICONTO FINANZIARIO SPESE - ESERCIZIO 2003


CAPITOLO CODICE	GESTIONE DEI RESIDUI PASSIVI				GESTIONE DI CASSA				TOTALE DEI RESIDUI PASSIVI AL TERMINE DELL'ESERCIZIO		
	RESIDUI ALL'INIZIO DELL'ESERCIZIO	PAGATI	RIMASTI DA PAGARE	VARIAZIONI		PAGAMENTI	DIFFERENZE RISPETTO ALLE PREVISIONI				
				IN +	IN -		IN +	IN -			
	13	14	15 (16 - 14)	16 (14 + 15)	17 (16 - 13)	18 (16 - 13)	19 (16 - 13)	20	21 (20 - 19)	22 (19 - 20)	23 (9 + 15)
1.02.005.0068											
I.C.B. 68	257,69	257,69	0,00	257,69	0,00	0,00	0,00	1.517,17	3.185,51		0,00
1.02.005.0071											
I.C.B. 71	17,05	17,05	0,00	17,05	0,00	0,00	3.981,41	1.759,05	2.224,36		23,28
1.02.005.0073											
I.C.B. 73	0,00	0,00	0,00	0,00	0,00	0,00	6.445,42	60,42	6.385,00		334,62
1.02.005.0075											
I.C.B. 75	17,74	17,74	0,00	17,74	0,00	0,00	2.648,11	84,22	2.563,89		0,00



IL COMMISSARIO STRUTTURALE  
(Illegible signature)

# RENDICONTO FINANZIARIO SPESE - ESERCIZIO 2003

CODICE	DESCRIZIONE	G E S T I O N E						C O M P E T E N Z A				
		INIZIALI	P R E V I S I O N I		DEFINITIVE	S O M M E I M P E G N A T E		D I F F E R E N Z E				
			IN AUMENTO	V A R I A Z I O N I		P A G A T E	R I M A S T E	R I S P E T T O A L L E				
								IN DIMINUIZIONE	IN IMPEGNATI	P R E V I S I O N I		
5 (7 - 4)	6 (4 - 7)	7 (4 + 5 - 6)	8 (10 - 8)	9 (10 - 8)	10 (8 + 9)	11 (10 - 7)	12 (7 - 10)					
1.02.005.0076	Indennità e rimborso spese di trasporto missaloni in territorio nazionale Prog. "PROVIT - Progetto Vitivinicoltura Italiana"	4	0,00	1.315,00	3.685,00	1.510,55	1.046,74	2.557,29	1.127,71			
1.02.005.0078	INDENNITA' E RIMBORSO SPESE DI TRASPORTO MISSIONI TERR. NAZ.LE PROG. MIUR "STUDIO QUALITA' UVE E VINI SUD D'ITALIA"	0,00	19.000,00	0,00	19.000,00	0,00	12,75	12,75				18.987,25
1.02.005.0079	INDENNITA' E RIMBORSO SPESE DI TRASPORTO MISSIONI IN TERR. NAZ.LE CONTR. I.R.S.A.M.	0,00	3.000,00	0,00	3.000,00	90,08	0,00	90,08				2.909,92
1.02.005.0080	INDENNITA' E RIMBORSO SPESE DI TRASPORTO MISSIONI IN TERR. NAZ.LE -REG. LAZIO PER ISPERVIT	0,00	3.000,00	0,00	3.000,00	0,00	626,79	626,79				2.373,21




IL COMMISSARIO STRAORDINARIO  
(Art. 14, comma 1, lett. b) D.Lgs. n. 150/2001



RENDICONTO FINANZIARIO SPESE - ESERCIZIO 2003


CAPITOLO CODICE	GESTIONE DEI RESIDUI PASSIVI				GESTIONE DI CASSA				TOTALE DEI RESIDUI PASSIVI AL TERMINE DELL'ESERCIZIO		
	RESIDUI ALL'INIZIO DELL'ESERCIZIO	PAGATI	RIMASTI DA PAGARE	TOTALI	VARIAZIONI		PREVISIONI	PAGAMENTI		DIFFERENZE RISPETTO ALLE PREVISIONI	
					IN +	IN -				IN +	IN -
	13	14	15 (16 - 14)	16 (14 + 15)	17 (16 - 13)	18 (13 - 14)	19 (18 - 17)	20	21 (20 - 19)	22 (19 - 20)	23 (9 + 15)
1.02.005.0076											
I.C.S.7A	0.00	0.00	0.00	0.00	0.00	0.00	3.685.00	1.510.55	2.174.45		1.046.24
1.02.005.0078											
I.C.S.7B	0.00	0.00	0.00	0.00	0.00	0.00	19.000.00	0.00	19.000.00		12.25
1.02.005.0079											
I.C.S.7B	0.00	0.00	0.00	0.00	0.00	0.00	3.000.00	90.08	2.909.92		0.00
1.02.005.0080											
I.C.S.80	0.00	0.00	0.00	0.00	0.00	0.00	3.000.00	0.00	3.000.00	1.000.00	626.29

IL COMMISSARIO STRAORDINARIO  
G. P. (F. P. 2003)




# RENDICONTO FINANZIARIO SPESE - ESERCIZIO 2003


CODICE	DESCRIZIONE	G E S T I O N E						D I			C O M P E T E N Z A		
		INIZIALI 4	P R E V I S I O N I		DEFINITIVE 7(4+5+6)	S O M M E I M P E G N A T E		RIMASTE DA PAGARE 9(10-8)	D I F F E R E N Z E		IN- IN- 12(7-10)		
			IN AUMENTO 5(7-4)	IN DIMINUZIONE 6(4-7)		TOTALI IMPEGNATI 10(8+9)	R I S P E T T O A L L E						
							IN + 11(10-7)		P R E V I S I O N I				
1.02.005.0081	INDENNITA' E RIMBORSO SPESE DI TRASPORTO MISSIONI TERR. NAZ.LE PROG. CRAFT	0,00	2.000,00	0,00	2.000,00	31,24	0,00	31,24			1.968,76		
	<b>Totale V.E. 5</b>	38.477,25	52.647,54	17.380,62	73.744,17	11.581,60	3.758,95	15.340,55			58.403,62		
1.02.006	VOCE ECONOMICA 6 - Indennita e rimborso spese di trasporto missioni all'estero												
1.02.006.0000	VOCE ECONOMICA 6 - Indennita e rimborso spese di trasporto missioni all'estero	0,00	12.196,53	0,00	12.196,53	6.099,50	0,00	6.099,50			6.097,03		
1.02.006.0057	INDENNITA' E RIMB. SPESE TRASPORTO MISSIONI ESTERO CONTRIBUTO A.R.S.I.A. TOSCANA	5.999,66	0,00	5.999,66	0,00	0,00	0,00	0,00			0,00		
1.02.006.0068	Indennita e rimborso spese di trasporto missioni all'estero progr. "COLLEZIONE MICROORGANISMI"	2.620,45	0,00	2.620,45	0,00	0,00	0,00	0,00			0,00		



# RENDICONTO FINANZIARIO SPESE - ESERCIZIO 2003


CAPITOL CODICE	G E S T I O N E  D E I  R E S I D U I  P A S S I V I				G E S T I O N E  D I  C A S S A				TOTALE DEI RESIDUI PASSIVI AL TERMINE DELL'ESERCIZIO 23 (9 + 15)		
	RESIDUI ALL'INIZIO DELL'ESERCIZIO	PAGATI	RIMASTI DA PAGARE	TOTALI	VARIAZIONI		PREVISIONI	PAGAMENTI		DIFFERENZE RISPETTO ALLE PREVISIONI	
					IN +	IN -				IN +	IN -
13	14	15 (16 - 14)	16 (14 + 15)	17 (16 - 13)	18 (13 - 16)	19	20	21 (20 - 19)	22 (19 - 20)	23 (9 + 15)	
1.02.005.0081											
I.C.S.B.I.	0.00	0.00	0.00	0.00	0.00	2.000.00	11.24	1.968.76		0.00	
I.V.E.S.	2.165.24	2.165.24	2.165.24	0.00	0.00	25.809.43	13.746.84	62.162.57		1.758.95	
1.02.006											
1.02.006.0000											
I.C.S.B.O.	0.00	0.00	0.00	0.00	0.00	12.196.53	6.099.50	6.097.03		0.00	
1.02.006.0057											
I.C.S.B.N.T.	0.00	0.00	0.00	0.00	0.00	0.00	0.00	0.00		0.00	
1.02.006.0068											
I.C.S.B.B.	0.00	0.00	0.00	0.00	0.00	0.00	0.00	0.00		0.00	

IL COMMISSARIO STRAORDINARIO  





# RENDICONTO FINANZIARIO SPESE - ESERCIZIO 2003

CAPITOLO	DESCRIZIONE	GESTIONE				DI			COMPETENZA			
		PREVISIONI		DEFINITIVE	SOMME IMPEGNATE		RISPETTO ALLE PREVISIONI					
		INIZIALI	IN AUMENTO 5 (7-4)		IN DIMINUZIONE 6 (4-7)	PAGATE 8	RIMASTE DA PAGARE 9 (10-8)	TOTALI IMPEGNATI 10 (8+9)	IN + 11 (10-7)	IN - 12 (7-10)		
1.02.006.0071	INDENNITA' E RIMBORSO SPESE DI TRASPORTO MISSIONI ALL'ESTERO "STUDIO CONTAMINANTI MICOTICI OCCASIONALM. PRESENTI UVE/VINI"	3.000,00	0,00	500,00	2.500,00	0,00	0,00	0,00	0,00	2.500,00		
1.02.006.0073	INDENNITA' E RIMBORSO SPESE DI TRASPORTO MISSIONI ALL'ESTERO P.F. MIPAF/MIUR "MIGLIORAMENTO QUALITATIVO VINI"	0,00	3.000,00	0,00	3.000,00	2.381,37	0,00	2.381,37	2.381,37	618,63		
1.02.006.0076	Indennita' e rimborso spese di trasporto missioni all'estero Prog. "PROVIT -Progetto Vitivinicoltura Italiana"	3.400,00	0,00	0,00	3.400,00	0,00	349,50	349,50	349,50	3.050,50		
1.02.006.0078	INDENNITA' E RIMBORSO SPESE DI TRASPORTO MISSIONI ALL'ESTERO PROG. MIUR "STUDIO QUALITA' UVE E VINI SUD D'ITALIA"	0,00	5.000,00	0,00	5.000,00	0,00	0,00	0,00	0,00	5.000,00		



**RENDICONTO FINANZIARIO SPESE - ESERCIZIO 2003**

CAPITOLO CODICE	G E S T I O N E  D E I  R E S I D U I  P A S S I V I				G E S T I O N E  D I  C A S S A				TOTALE DEI RESIDUI PASSIVI AL TERMINE DELL'ESERCIZIO		
	RESIDUI ALL'INIZIO DELL'ESERCIZIO	PAGATI	RIMASTI DA PAGARE	TOTALI	VARIAZIONI		DIFFERENZE RISPETTO ALLE PREVISIONI				
					IN +	IN -	IN +	IN -			
	13	14	15 (16 - 14)	16 (14 + 15)	17 (16 - 13)	18 (15)	19	20	21 (20 - 19)	22 (19 - 20)	23 (9 + 15)
1.02.006.0071								IL COMMISSARIO STRAORDINARIO (Pietro PIRRO)			
I.C.S.71	0.00	0.00	0.00	0.00	0.00	0.00	2.500.00	0.00	0.00	2.500.00	0.00
1.02.006.0073											
I.C.S.71	0.00	0.00	0.00	0.00	0.00	0.00	3.000.00	2.181.37	618.63	0.00	0.00
1.02.006.0076											
I.C.S.76	0.00	0.00	0.00	0.00	0.00	0.00	3.400.00	0.00	3.400.00	0.00	349.50
1.02.006.0078											
I.C.S.78	0.00	0.00	0.00	0.00	0.00	0.00	5.000.00	0.00	5.000.00	0.00	0.00



## RENDICONTO FINANZIARIO SPESE - ESERCIZIO 2003

CODICE	DESCRIZIONE	GESTIONE				DI			COMPETENZA			DIFFERENZE RISPETTO ALLE PREVISIONI	
		INIZIALI	PREVISIONI		DEFINITIVE	SOMME IMPEGNATE		TOTALI IMPEGNATI	IN +	IN -	11 (10-7)		12 (7-10)
			IN AUMENTO	IN DIMINUIZIONE		PAGATE	RIMASTE DA PAGARE				IN +	IN -	
4	5 (7-4)	6 (4-7)	7 (4+5-6)	8	9 (10-8)	10 (8+9)	11 (10-7)	12 (7-10)					
	Totale V.E. 6	15.020,11	20.196,53	9.120,11	26.096,53	8.480,87	349,50	8.830,37				17.265,16	
1.02.008	VOCE ECONOMICA 8 - Oneri previdenziali ed assistenziali a carico dell'Ente												
1.02.008.0000	VOCE ECONOMICA 8 - Oneri previdenziali ed assistenziali a carico dell'Ente												
		10.500,00	0,00	0,00	10.500,00	7.421,02	388,74	7.759,76				2.740,24	
1.02.008.0052	ONERI PREVIDENZIALI ED ASSISTENZIALI CARICO REG. LAZIO-PRAL												
		0,00	1.530,00	0,00	1.530,00	0,00	0,00	0,00				1.530,00	
1.02.008.0054	Oneri Previdenziali Contributo "ESSECO"												
		300,00	52,20	0,00	352,20	187,38	0,00	187,38				164,82	
1.02.008.0055	Oneri previdenziali ed assistenziali a carico dall'Ente Contributo "FEDERVINI"												
		4.000,00	590,63	2.000,00	2.590,63	574,78	0,00	574,78				2.015,85	



IL COMMISSARIO STRAORDINARIO  
(Pietro Pizzaro)

# RENDICONTO FINANZIARIO SPESE - ESERCIZIO 2003

CAPITOLO CODICE	GESTIONE DEI RESIDUI PASSIVI				GESTIONE DI CASSA			TOTALE DEI RESIDUI PASSIVI AL TERMINE DELL'ESERCIZIO		
	RESIDUI ALL'INIZIO DELL'ESERCIZIO	PAGATI	RIMASTI DA PAGARE	VARIAZIONI		PREVISIONI	PAGAMENTI		DIFFERENZE RISPETTO ALLE PREVISIONI	
				IN +	IN -				IN +	IN -
	13	14	15 (16 - 14)	17 (16 - 13)	18 (13 - 16)	19	20	21 (20 - 19)	22 (19 - 20)	23 (9 + 15)
	0.00	0.00	0.00	0.00	0.00	26.036.53	8.480.82		17.615.66	349.50
1.02.008										
1.02.008.0000										
	505.66	505.66	0.00	0.00	0.00	11.005.66	7.928.68		3.076.98	338.74
I.C.B. 82	0.00	0.00	0.00	0.00	0.00	3.530.00	0.00		1.530.00	0.00
1.02.008.0054										
	0.00	0.00	0.00	0.00	0.00	352.20	182.38		169.82	0.00
I.C.B. 84										
1.02.008.0055										
	0.00	0.00	0.00	0.00	0.00	2.490.63	524.78		2.015.85	0.00
I.C.B. 86										



IL COMMISSARIO SUPPLEMENTARIO  
(Pietro Pillitteri)

## RENDICONTO FINANZIARIO SPESE - ESERCIZIO 2003

CODICE	DESCRIZIONE	G E S T I O N E				D I				C O M P E T E N Z A		
		INIZIALI	P R E V I S I O N I		DEFINITIVE IN DIMINUIZIONE 5 (7-4)	PAGATE 8	RIMASTE DA PAGARE 9 (10-8)	TOTALI IMPEGNATI 10 (8+9)	D I F F E R E N Z E R I S P E T T O A L L E P R E V I S I O N I			
			IN AUMENTO 5 (7-4)	IN DIMINUIZIONE 6 (4-7)					IN + 11 (10-7)	IN - 12 (7-10)		
1.02.008.0065	Oneri previdenziali ed assistenziali a carico REGIONE PIEMONTE	1.700,00	2.224,14	0,00	3.924,14	755,35	0,00	755,35	3.168,79			
1.02.008.0068	Oneri previdenziali ed assistenziali Programma "COLLEZIONE MICROGANISMI"	1.700,00	3.123,28	991,00	3.832,28	721,32	0,00	721,32	3.110,96			
1.02.008.0069	Oneri previdenziali ed assistenziali a carico CONTR. DSM FOOD SPECIALITIES	0,00	611,00	0,00	611,00	482,01	0,00	482,01	128,99			
1.02.008.0071	Oneri prev. ed assist. a carico Ente "STUDIO DECONTAMINANTI MICOTICI OCCASION.PRES. UVEVINI"	2.600,00	1.305,89	0,00	3.905,89	2.405,89	33,66	2.439,57	1.466,32			
1.02.008.0072	Oneri previdenziali ed assist. a carico CONTR. "LALLEMAND"	0,00	675,61	0,00	675,61	0,00	0,00	0,00	675,61			


IL COMMISSARIO STRAORDINARIO  
 (Firma illeggibile)






**RENDICONTO FINANZIARIO SPESE - ESERCIZIO 2003**

CAPITOLO CODICE	GESTIONE DEI RESIDUI PASSIVI				GESTIONE DI CASSA				TOTALE DEI RESIDUI PASSIVI AL TERMINE DELL'ESERCIZIO		
	RESIDUI ALL'INIZIO DELL'ESERCIZIO	PAGATI	RIMASTI DA PAGARE	TOTALI	VARIAZIONI		PREVISIONI	PAGAMENTI		DIFFERENZE RISPETTO ALLE PREVISIONI	
					IN +	IN -				IN +	IN -
	13	14	15 (16 - 14)	16 (14 + 15)	17 (16 - 13)	18 (15 - 16)	19	20	21 (20 - 19)	22 (19 - 20)	23 (9 + 15)
1.02.008.0065											
I.C.S. 05	0.00	0.00	0.00	0.00	0.00	0.00	3.924.14	755.35	3.168.79		0.00
1.02.008.0068											
I.C.S. 08	0.00	0.00	0.00	0.00	0.00	0.00	3.832.28	701.10	3.130.96		0.00
1.02.008.0069											
I.C.S. 09	0.00	0.00	0.00	0.00	0.00	0.00	611.00	482.01	128.99		0.00
1.02.008.0071											
I.C.S. 21	0.00	0.00	0.00	0.00	0.00	0.00	3.905.89	2.405.89	1.500.00		11.68
1.02.008.0072											
I.C.S. 22	0.00	0.00	0.00	0.00	0.00	0.00	675.61	0.00	675.61		0.00


  
**IL COMMISSARIO STRAORDINARIO**  
*(Pietro Pillittero)*

## RENDICONTO FINANZIARIO SPESE - ESERCIZIO 2003

CAPITOLO	DESCRIZIONE	GESTIONE				DI			COMPETENZA		
		INIZIALI	PREVISIONI		DEFINITIVE	SOMME IMPEGNATE		DIFFERENZE RISPETTO ALLE PREVISIONI			
			IN AUMENTO	IN DIMINUIZIONE		PAGATE	RIMASTE DA PAGARE	TOTALI IMPEGNATI	IN +	IN -	
CODICE		4	5 (7-4)	6 (4-7)	7 (4+5-6)	8	9 (10-8)	10 (8+9)	11 (10-7)	12 (7-10)	
1.02.008.0073	- Oneri previdenziali ed assistenziali a carico dell'Ente P.F. MIPAF/MIUR "Miglioramento qualitativo vini"	17.265,84	2.252,12	0,00	19.517,96	2.981,71	0,00	2.981,71	11 (10-7)	12 (7-10)	
										16.536,25	
1.02.008.0074	Oneri previdenziali ed assistenziali a carico P.F. "Approcci genomici def. param. biologici uve/leviti proc. vinific."	3.900,00	266,06	0,00	4.166,06	1.535,95	0,00	1.535,95		2.630,11	
1.02.008.0075	Oneri previdenziali ed assistenziali P.F. "Studio origine emina biogene nel vino a punti critici di contr. per lim. la formaz./accumulo"	5.406,82	0,00	0,00	5.406,82	1.859,59	0,00	1.859,59		3.547,23	
1.02.008.0076	Oneri previdenziali ed assistenziali Prog. "PROVIT -Progetto Vitivinicoltura italiana"	5.000,00	0,00	0,00	5.000,00	3.425,29	0,00	3.425,29		1.574,71	



**RENDICONTO FINANZIARIO SPESE - ESERCIZIO 2003**

CAPITOLO CODICE	G E S T I O N E  D E I  R E S I D U I  P A S S I V I				G E S T I O N E  D I  C A S S A				TOTALE DEI RESIDUI PASSIVI AL TERMINE DELL'ESERCIZIO 23 (8 + 15)		
	RESIDUI ALL'INIZIO DELL'ESERCIZIO	PAGATI	RIMASTI DA PAGARE	TOTALI	VARIAZIONI		PREVISIONI	PAGAMENTI		DIFFERENZE RISPETTO ALLE PREVISIONI	
					IN +	IN -				IN +	IN -
	13	14	15 (16 - 14)	16 (14 + 15)	17 (16 - 13)	18 (17 - 16)	19	20	21 (20 - 19)	22 (19 - 20)	
1.02.008.0073											
I.C.B.73	0.00	0.00	0.00	0.00	0.00	0.00	19.517.95	2.981.71		16.536.25	0.00
1.02.008.0074											
I.C.B.74	0.00	0.00	0.00	0.00	0.00	0.00	4.166.06	1.515.95		2.650.11	0.00
1.02.008.0075											
I.C.B.75	0.00	0.00	0.00	0.00	0.00	0.00	5.406.82	1.859.59		3.547.23	0.00
1.02.008.0076											
I.C.B.76	0.00	0.00	0.00	0.00	0.00	0.00	5.000.00	1.425.28		3.574.71	0.00

IL COMMISSARIO STRAORDINARIO


## RENDICONTO FINANZIARIO SPESE - ESERCIZIO 2003

CODICE	DESCRIZIONE	GESTIONE				DI				COMPETENZA		
		INIZIALI	PREVISIONI		DEFINITIVE PAGATE	SOMME IMPEGNATE		DIFFERENZE RISPETTO ALLE PREVISIONI				
			IN AUMENTO	IN DIMINUIZIONE		RIMASTE DA PAGARE	TOTALI IMPEGNATI	IN +	IN -			
4	5 (7-4)	6 (4-7)	7 (4-7)	8 (10-8)	9 (8+9)	10 (8+9)	11 (10-7)	12 (7-10)				
1.02.008.0077	ONERI PREVIDENZIALI ED ASSISTENZIALI A CARICO CONTR. DA DITTE PRIVATE	0,00	1.300,00	0,00	1.300,00	361,34	0,00	361,34	938,66			
1.02.008.0078	ONERI PREVIDENZIALI ED ASSISTENZIALI PROG. MIUR "STUDIO QUALITA' UVE E VINI SUD D'ITALIA"	0,00	6.000,00	0,00	6.000,00	481,34	0,00	481,34	5.518,66			
1.02.008.0079	ONERI PREVIDENZIALI ED ASSISTENZIALI A CARICO CONTR. I.R.S.A.W.	0,00	2.000,00	0,00	2.000,00	390,67	0,00	390,67	1.609,33			
1.02.008.0080	ONERI PREVIDENZIALI E ASSISTENZIALI REG. LAZIO PER ISPERVIT	0,00	1.350,00	0,00	1.350,00	0,00	0,00	0,00	1.350,00			
1.02.008.0081	ONERI PREVIDENZIALI ED ASSISTENZIALI - PROG. CRAFT	0,00	1.350,00	0,00	1.350,00	0,00	0,00	0,00	1.350,00			

IL COMMISSARIO STRAORDINARIO  
(Pietro Paternò)


# RENDICONTO FINANZIARIO SPESE - ESERCIZIO 2003

CAPITOLO CODICE	G E S T I O N E  D E I  R E S I D U I  P A S S I V I				G E S T I O N E  D I  C A S S A				TOTALE DEI RESIDUI PASSIVI AL TERMINE DELL'ESERCIZIO	
	RESIDUI ALL'INIZIO DELL'ESERCIZIO	PAGATI	RIMASTI DA PAGARE	VARIAZIONI		PREVISIONI	PAGAMENTI	DIFFERENZE RISPETTO ALLE PREVISIONI		
				IN +	IN -			IN +		IN -
	13	14	15 (16 - 14)	16 (14 + 15)	17 (16 + 17 - 16)	18	20	21 (20 - 19)	22 (19 - 20)	23 (9 + 15)
1.02.008.0077										
I.C.S.77	0.00	0.00	0.00	0.00	0.00	1.300.00	361.34		938.66	0.00
1.02.008.0078										
I.C.S.78	0.00	0.00	0.00	0.00	0.00	6.000.00	481.34		5.518.66	0.00
1.02.008.0079										
I.C.S.79	0.00	0.00	0.00	0.00	0.00	2.000.00	380.67		1.609.33	0.00
1.02.008.0080										
I.C.S.80	0.00	0.00	0.00	0.00	0.00	1.350.00	0.00		1.350.00	0.00
1.02.008.0081										
I.C.S.81	0.00	0.00	0.00	0.00	0.00	1.350.00	0.00		1.350.00	0.00


  
 IL COMMISSARIO STRAORDINARIO

**RENDICONTO FINANZIARIO SPESE - ESERCIZIO 2003**


CODICE	DESCRIZIONE	G E S T I O N E					D I				C O M P E T E N Z A		
		INIZIALI	P R E V I S I O N I		DEFINITIVE	PAGATE	RIMASTE DA PAGARE	TOTALI IMPEGNATI	D I F F E R E N Z E R I S P E T T O A L L E P R E V I S I O N I				
			IN AUMENTO	IN DIMINUIZIONE					IN +	IN -			
		4	5 (7-4)	6 (4-7)	7 (4+5-6)	8	9 (10-8)	10 (8+9)	11 (10-7)	12 (7-10)			
	Totale V.E. 8	52.372,66	24.630,93	2.991,00	74.012,59	23.583,64	372,42	23.956,06			50.056,53		
1.02.009	VOCE ECONOMICA 9 - Altri oneri sociali a carico dell'Ente												
1.02.009.0000	VOCE ECONOMICA 9 - Altri oneri sociali a carico dell'Ente	41.000,00	0,00	0,00	41.000,00	28.322,71	12.677,29	41.000,00			0,00		
1.02.009.0057	altri oneri sociali a carico dell'Ente per il personale Contributo A.R.S.I.A.	0,00	2.000,00	0,00	2.000,00	0,00	125,26	125,26			1.874,74		
	Totale V.E. 9	41.000,00	2.000,00	0,00	43.000,00	28.322,71	12.802,55	41.125,26			1.874,74		
1.02.010	VOCE ECONOMICA 10 - Corsi per il personale e partecipazione alle spese per corsi (indetti da Enti, Istituz.Amm.ni varie)												
1.02.010.0000	VOCE ECONOMICA 10 - Corsi per il personale e partecipazione alle spese per corsi (indetti da Enti, Istituz.Amm.ni varie)												



IL RESPONSABILE (CONSIGLIERE)

# RENDICONTO FINANZIARIO SPESE - ESERCIZIO 2003


CAPITOLO CODICE	GESTIONE DEI RESIDUI PASSIVI				GESTIONE DI CASSA				TOTALE DEI RESIDUI PASSIVI AL TERMINE DELL'ESERCIZIO 23 (8 + 15)		
	RESIDUI ALL'INIZIO DELL'ESERCIZIO	PAGATI	RIMASTI DA PAGARE	TOTALI	VARIAZIONI		PREVISIONI	PAGAMENTI		DIFFERENZE RISPETTO ALLE PREVISIONI	
					IN +	IN -				IN +	IN -
	13	14	15 (16 - 14)	16 (14 + 15)	17 (16 - 13)	18 (13 - 16)	19	20	21 (20 - 19)	22 (19 - 20)	
	505,66	505,66	0,00	505,66	0,00	0,00	74.518,25	24.089,30		50.428,95	372,42
1.02.009											
1.02.009.0000											
	17.856,10	16.487,28	1.368,82	17.856,10	0,00	0,00	58.856,10	44.809,98		14.046,11	14.046,11
1.02.009.0057											
	904,11	904,11	0,00	904,11	0,00	0,00	2.904,11	904,11		2.000,00	125,26
1.02.010											
	18.760,21	17.181,39	1.578,82	18.760,21	0,00	0,00	61.760,21	45.774,10		16.046,11	14.371,32
1.02.010.0000											




IL COMMISSARIO STRAORDINARIO  
(Firma)

# RENDICONTO FINANZIARIO SPESE - ESERCIZIO 2003

CAPITOLO	DESCRIZIONE	GESTIONE				DI			COMPETENZA	
		INIZIALI	PREVISIONI		DEFINITIVE	PAGATE	RIMASTE DA PAGARE	TOTALI	DIFFERENZE	RISPARZIO ALLE PREVISIONI
			IN AUMENTO	IN DIMINUZIONE						
CODICE		4	5 (7-4)	6 (4-7)	7 (4+5-6)	8	9 (10-8)	10 (8+9)	11 (10-7) DI	12 (11-10) DA
		1.550,00	5.000,00	0,00	6.550,00	1.188,00	1.420,00	2.608,00		3.942,00
1.02.010.0054	Corsi per il personale e partecipaz. alle spese per corsi indetti da Enti ecc. CONTR. ESSECO									
		500,00	532,91	0,00	1.032,91	0,00	0,00	0,00		1.032,91
1.02.010.0057	Corsi per il personale e partecipaz. alle spese per corsi ind. da Enti.lett.Contributo A.R.S.I.A.									
		1.409,87	0,00	0,00	1.409,87	0,00	0,00	0,00		1.409,87
1.02.010.0065	Corsi per il personale e partecipaz. alle spese per corsi ind. da Enti.lett.REGIONE PIEMONTE									
		1.000,00	189,37	0,00	1.189,37	0,00	0,00	0,00		1.189,37
1.02.010.0068	CORSI PER IL PERSONALE E PARTECIPAZIONE ALLE SPESE PER CORSI INDETTI DA ENTI. ISTITUZ.-AMMINISTRAZ. VARIE PROG. "COLLEZIONE MICROGANISMI"									
		0,00	900,00	0,00	900,00	900,00	0,00	900,00		0,00

IL COMMISSARIO (STAMPANARIO)  






# RENDICONTO FINANZIARIO SPESE - ESERCIZIO 2003

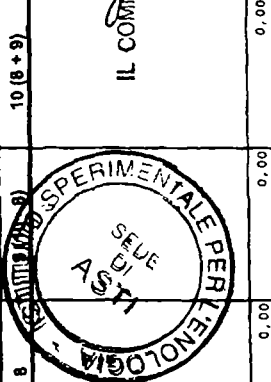
CAPITOLO CODICE	GESTIONE DEI RESIDUI PASSIVI				GESTIONE DI CASSA			TOTALE DEI RESIDUI PASSIVI AL TERMINE DELL'ESERCIZIO 23 (9 + 15)
	RESIDUI ALL'INIZIO DELL'ESERCIZIO	PAGATI	RIMASTI DA PAGARE	VARIAZIONI		PREVISIONI	PAGAMENTI	
				IN +	IN -			
13	14	15 (16 - 14)	16 (14 + 15)	17 (16 - 13)	18 (13 - 16)	19	20	21 (20 - 19) + 22 (18 - 20)
	678,56	371,84	0,00	371,84	0,00	7.228,56	1.559,84	5.668,72
I.C.S.0								1.420,00
1.02.010.0054								
	0,00	0,00	0,00	0,00	0,00	1.032,91	0,00	1.032,91
I.C.S.54								
1.02.010.0057								
	0,00	0,00	0,00	0,00	0,00	1.409,87	0,00	1.409,87
I.C.S.57								
1.02.010.0065								
	0,00	0,00	0,00	0,00	0,00	1.189,37	0,00	1.189,37
I.C.S.65								
1.02.010.0068								
	0,00	0,00	0,00	0,00	0,00	900,00	900,00	0,00
I.C.S.68								

IL COMMISSARIO STRAORDINARIO  
(Pietro Rittoro)

CRITERI E PREVISIONI  
RISERVA PER LE PREVISIONI  
IN + IN -

RENDICONTO FINANZIARIO SPESE - ESERCIZIO 2003


CODICE	DESCRIZIONE	G E S T I O N E				D I				C O M P E T E N Z A		
		INIZIALI	P R E V I S I O N I		DEFINITIVE	PAGATE	RIMASTE DA PAGARE	TOTALI IMPEGNATI	DIFFERENZE RISPETTO ALLE PREVISIONI			
			IN AUMENTO	IN DIMINUZIONE					IN +	IN -		
		4	5 (7-4)	6 (4-7)	7 (4+5-6)	8	9 (10+9)	11 (10-7)	12 (7-10)			
1.02.010.0073	- Corsi per il personale e partecipazioni alle spese per corsi P.F. MIPAF/MIUR "Miglioramento qualitativo vini"	5.164,57	1.189,37	0,00	6.353,94	0,00	0,00	0,00	6.353,94			
1.02.010.0075	Corsi per il personale e partic. spese corsi indetti da Enti P.F. "Studio origine sminine biogene nel vino ecc."	2.000,00	0,00	0,00	2.000,00	0,00	0,00	0,00	2.000,00			
1.02.010.0076	Corsi per il personale e partic. spese corsi indetti da Enti -Prog. "PROVIT - Progetto Vitivinicoltura Italiana"	0,00	1.000,00	0,00	1.000,00	0,00	0,00	0,00	1.000,00			
	<b>Totale V.E. 10</b>	11.624,44	8.811,65	0,00	20.436,09	2.088,00	1.420,00	3.508,00	16.928,09			
	<b>Totale Categoria 2</b>	390.492,98	195.487,28	29.491,73	556.488,53	265.164,61	33.798,08	298.962,69	257.525,84	0,00		



IL COMMISSARIO STR. ORDINARIO  
(M. P. P. P. P. P.)

# RENDICONTO FINANZIARIO SPESE - ESERCIZIO 2003

CAPITOLO CODICE	GESTIONE DEI RESIDUI PASSIVI				GESTIONE DI CASSA				TOTALE DEI RESIDUI PASSIVI AL TERMINE DELL'ESERCIZIO
	RESIDUI ALL'INIZIO DELL'ESERCIZIO	PAGATI	RIMASTI DA PAGARE	TOTALI	VARIAZIONI		DIFFERENZE RISPETTO ALLE PREVISIONI		
					IN +	IN -	IN +	IN -	
13	14	15 (16 - 14)	16 (14 + 15)	17 (16 - 13)	18 (13 - 16)	20	21 (20 - 19)	22 (19 - 20)	23 (9 + 15)
1.02.010.0073									
	0.00	0.00	0.00	0.00	0.00	0.00	6.353.94	0.00	6.353.94
1.02.010.0075									
	0.00	0.00	0.00	0.00	0.00	0.00	2.000.00	0.00	2.000.00
1.02.010.0076									
	0.00	0.00	0.00	0.00	0.00	0.00	1.000.00	0.00	1.000.00
1.02.010.0077	678.56	371.84	0.00	371.84	0.00	306.72	21.114.65	3.453.84	18.654.81
1.02.010.0078	37.086.72	35.411.18	1.368.82	35.780.00	0.00	306.72	593.575.25	300.525.74	292.993.66



IL COMMISSARIO STRAORDINARIO  
(Pietro R. Turp)

# RENDICONTO FINANZIARIO SPESE - ESERCIZIO 2003


CODICE	DESCRIZIONE	G E S T I O N E						C O M P E T E N Z A			
		P R E V I S I O N I		D I		S O M M E I M P E G N A T E		D I F F E R E N Z E R I S P E T T O A L L E P R E V I S I O N I			
		I N I Z I A L I	V A R I A Z I O N I		D E F I N I T I V E	P A G A T E	R I M A S T E D A P A G A R E	T O T A L I I M P E G N A T I	I N +	I N -	
			I N A U M E N T O	I N D I M I N U Z I O N E							7 (4 + 5 - 6)
1.04	CATEGORIA 4 - SPESE PER L'ACQUISTO DI BENI DI CONSUMO E DI SERVIZI	4	5 (7 - 4)	6 (4 - 7)	7 (4 + 5 - 6)	8	9 (10 - 8)	10 (8 + 9)	11 (10 - 7)	12 (7 - 10)	
1.04.001	VOCE ECONOMICA 1 - Fitti passivi e oneri locativi										
1.04.001.0000	VOCE ECONOMICA 1 - Fitti passivi e oneri locativi	9.300,00	1.000,00	0,00	10.300,00	9.129,48	0,00	9.129,48		1.170,52	
	<b>Totale V.E. 1</b>	9.300,00	1.000,00	0,00	10.300,00	9.129,48	0,00	9.129,48		1.170,52	
1.04.002	VOCE ECONOMICA 2 - Spese per acqua, gas, energia elettrica										
1.04.002.0000	VOCE ECONOMICA 2 - Spese per acqua, gas, energia elettrica	37.000,00	6.000,00	0,00	43.000,00	34.235,56	6.425,46	40.661,02		2.338,98	
1.04.002.0052	Spese per acqua, gas, energia elettrica REGIONE LAZIO	0,00	400,00	0,00	400,00	200,00	0,00	200,00		200,00	



IL COMPLESSIVO DEL RENDICONTO

# RENDICONTO FINANZIARIO SPESE - ESERCIZIO 2003


CAPITOLO CODICE	GESTIONE DEI RESIDUI PASSIVI				GESTIONE DI CASSA				TOTALE DEI RESIDUI PASSIVI AL TERMINE DELL'ESERCIZIO	
	RESIDUI ALL'INIZIO DELL'ESERCIZIO	PAGATI	RIMASTI DA PAGARE	VARIAZIONI		PREVISIONI	PAGAMENTI	DIFFERENZE RISPETTO ALLE PREVISIONI		
				IN +	IN -			IN +		IN -
	13	14	15 (16 - 14)	17 (18 - 13)	18 (13 - 16)	19	20	21 (20 - 19)	22 (19 - 20)	23 (9 + 15)
1.04										
1.04.001										
1.04.001.0000										
I.C.S.0	0.00	0.00	0.00	0.00	0.00	0.00	9.129.48	9.129.48	1.170.52	0.00
I.V.E.1	0.00	0.00	0.00	0.00	0.00	0.00	9.129.48	9.129.48	1.170.52	0.00
1.04.002										
1.04.002.0000										
I.C.S.0	2.016.40	5.950.56	1.065.84	0.00	0.00	50.016.40	40.186.32	9.830.24		1.491.10
1.04.002.0052										
I.C.S.92	0.00	0.00	0.00	0.00	0.00	400.00	200.00	200.00		0.00



IL COMMISSARIO STRAORDINARIO  
(Pietro Pizzardi)

## RENDICONTO FINANZIARIO SPESE - ESERCIZIO 2003

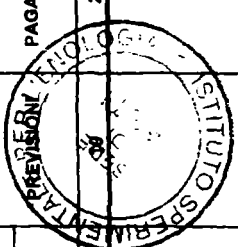
CODICE	DESCRIZIONE	GESTIONE				DI			COMPETENZA			DIFFERENZE RISPETTO ALLE PREVISIONI	
		INIZIALI	PREVISIONI		DEFINITIVAMENTE PAGATE	SOMME IMPEGNATE	RIMASTE DA PAGARE	TOTALI IMPEGNATI		IN +	IN -	11 (10-7)	12 (7-10)
			IN AUMENTO	IN DIMINUZIONE				10 (8+9)	IN -				
4	5 (7-4)	6 (4-7)	7 (4+5-6)	8 (10-8)	9	10 (8+9)	11 (10-7)	12 (7-10)					
1.04.002.0057	SPESE PER ACQUA, GAS ED ENERGIA ELETTRICA CONTRIBUTO A.R.S.I.A. TOSCANA	0,00	400,00	0,00	400,00	0,00	11,34	11,34	388,66				
1.04.002.0065	Spese per acqua, gas, energia elettrica REGIONE PIEMONTE	0,00	796,00	0,00	796,00	0,00	0,00	0,00	796,00				
1.04.002.0068	Spese per acqua, gas, energia elettrica Programma "COLLEZIONE MICROORGANISMI"	0,00	1.261,72	0,00	1.261,72	361,72	0,00	361,72	900,00				
1.04.002.0071	Spese per acqua, gas, energia elettrica "STUDIO DEI CONTAMINANTI MICOTICI OCCAS. PRES. UVEVINI"	4.000,00	0,00	0,00	4.000,00	2.387,41	0,00	2.387,41	1.612,59				
1.04.002.0073	- Spese per acqua, gas, energia elettrica P.F. MIPAF/MIUR "Miglioramento qualitativo vini"	4.000,00	0,00	0,00	4.000,00	1.921,33	0,00	1.921,33	2.078,67				



IL COMPTROLLER GENERALE REGIONALE  
 (Pietro Piffano)

# RENDICONTO FINANZIARIO SPESE - ESERCIZIO 2003


CAPITOLO CODICE	GESTIONE DEI RESIDUI PASSIVI				GESTIONE DI CASSA				TOTALE DEI RESIDUI PASSIVI AL TERMINE DELL'ESERCIZIO
	RESIDUI ALL'INIZIO DELL'ESERCIZIO	PAGATI	RIMASTI DA PAGARE	VARIAZIONI		PAGAMENTI	DIFFERENZE RISPETTO ALLE PREVISIONI		
				IN +	IN -		IN +	IN -	
	13	14	15 (16 - 14)	17 (16 - 13)	18 (13 - 16)	20	21 (20 - 19)	22 (19 - 20)	23 (9 + 15)
1.04.002.0057									
I.C.S. 57	0.00	0.00	0.00	0.00	0.00	400.00	0.00	400.00	11.34
1.04.002.0065									
I.C.S. 66	0.00	0.00	0.00	0.00	0.00	796.00	0.00	796.00	0.00
1.04.002.0068									
I.C.S. 68	0.00	0.00	0.00	0.00	0.00	1.261.72	361.72	900.00	0.00
1.04.002.0071									
I.C.S. 71	0.00	0.00	0.00	0.00	0.00	4.000.00	2.387.61	1.612.39	0.00
1.04.002.0073									
I.C.S. 73	0.00	0.00	0.00	0.00	0.00	4.000.00	1.921.31	2.078.69	0.00



IL COMMISSARIO STRAORDINARIO  
*[Signature]*

## RENDICONTO FINANZIARIO SPESE - ESERCIZIO 2003

CODICE	DESCRIZIONE	GESTIONE				DI			COMPETENZA			DIFFERENZE RISPETTO ALLE PREVISIONI		
		INIZIALI	PREVISIONI		DEFINITIVE PAGATE	RIMASTE DA PAGARE	TOTALI IMPEGNATI	IN +	IN -	11 (10 - 7)		12 (7 - 10)		
			IN AUMENTO	IN DIMINUZIONE						7 (4 + 5)	9 (10 - 8)	10 (8 + 9)	IN +	IN -
1.04.002.0074	Spese per acqua, gas, energia elettrica P.F. "Approcci genomici defln. param. biologici uvellev. imp. proc. vinific."	4	5 (7 - 4)	6 (4 - 7)	7 (4 + 5)	8 (6 - 7)	9 (10 - 8)	10 (8 + 9)	11 (10 - 7)	12 (7 - 10)				
		860,76	0,00	0,00	860,76	0,00	0,00	0,00	0,00	0,00	860,76			
1.04.002.0075	Spese per acqua, gas, energia elettrica P.F. "Studio origine ammine biogene nel vino ecc."													
		2.000,00	0,00	0,00	2.000,00	1.095,33	0,00	1.095,33			904,67			
1.04.002.0076	Spese per acqua, gas, energia elettrica Prog. "PROVIT - Progetto Vitivinicoltura Italiana"													
		3.000,00	1.000,00	0,00	4.000,00	2.000,00	0,00	2.000,00			2.000,00			2.000,00
1.04.002.0078	SPESE PER ACQUA, GAS, ENERGIA ELETTRICA PROG. MIUR "STUDIO QUALITA' UVE E VINI DEL SUD D'ITALIA"													
		0,00	7.000,00	0,00	7.000,00	600,00	0,00	600,00			6.400,00			6.400,00




IL COMPONENTE SINDACATO  
(Pietro P. Rossi)



# RENDICONTO FINANZIARIO SPESE - ESERCIZIO 2003

CAPITOLO CODICE	GESTIONE DEI RESIDUI PASSIVI				GESTIONE DI CASSA				TOTALE DEI RESIDUI PASSIVI AL TERMINE DELL'ESERCIZIO 23 (9 + 15)	
	RESIDUI ALL'INIZIO DELL'ESERCIZIO	PAGATI	RIMASTI DA PAGARE	VARIAZIONI		PREVISIONI	PAGAMENTI	DIFFERENZE RISPETTO ALLE PREVISIONI		
				IN +	IN -			IN +		IN -
13	14	15 (16 - 14)	16 (14 + 15)	17 (16 - 13)	18 (13 - 19)	20	21 (20 - 19)	22 (19 - 20)	23 (9 + 15)	
1.04.002.0074										
I.C.S. 74	0.00	0.00	0.00	0.00	0.00	860.76	0.00	860.76	0.00	
1.04.002.0075										
I.C.S. 74	0.00	0.00	0.00	0.00	0.00	2.000.00	1.085.33	904.67	0.00	
1.04.002.0076										
I.C.S. 74	0.00	0.00	0.00	0.00	0.00	4.000.00	2.000.00	2.000.00	0.00	
1.04.002.0078										
I.C.S. 74	0.00	0.00	0.00	0.00	0.00	7.000.00	500.00	6.500.00	0.00	



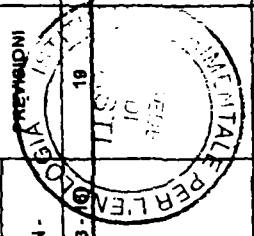
# RENDICONTO FINANZIARIO SPESE - ESERCIZIO 2003

CODICE	DESCRIZIONE	GESTIONE						DI			COMPETENZA		
		PREVISIONI		VARIAZIONI		DEFINITIVE	SOMME IMPEGNATE		DIFFERENZE		RISPETTO ALLE PREVISIONI	IN +	IN -
		INIZIALI	IN AUMENTO	IN DIMINUZIONE	IN AUMENTO		IN DIMINUZIONE	8	9 (10-8)	10 (8+9)			
1.04.002.0080	SPESE PER ACQUA, GAS, ENERGIA ELETTRICA - REG. LAZIO PER ISPERVIT	4	5 (7-4)	6 (4-7)	7 (4+5-6)	8	9 (10-8)	10 (8+9)	11 (10-7)	12 (7-10)			
		0,00	400,00	0,00	400,00	0,00	0,00	0,00	0,00	400,00			
	<b>Totale V.E. 2</b>	50.860,76	17.257,72	0,00	68.118,48	42.801,35	6.436,80	49.238,15		18.880,33			
1.04.003	VOCE ECONOMICA 3 - Spese per il riscaldamento												
1.04.003.0000	VOCE ECONOMICA 3 - Spese per il riscaldamento												
		28.000,00	12.209,10	0,00	40.209,10	25.588,74	13.804,01	39.392,75		816,35			
1.04.003.0052	Spese per il riscaldamento REGIONE LAZIO												
		0,00	733,82	0,00	733,82	0,00	733,82	733,82		0,00			
1.04.003.0054	Spese per il riscaldamento Contributo "ESSECO"												
		0,00	1.032,91	0,00	1.032,91	0,00	0,00	0,00		1.032,91			

IL COORDINATORE REGIONALE

# RENDICONTO FINANZIARIO SPESE - ESERCIZIO 2003

CAPITOLO CODICE	GESTIONE DEI RESIDUI PASSIVI				GESTIONE DI CASSA				TOTALE DEI RESIDUI PASSIVI AL TERMINE DELL'ESERCIZIO	
	RESIDUI ALL'INIZIO DELL'ESERCIZIO	PAGATI	RIMASTI DA PAGARE	VARIAZIONI		PAGAMENTI	DIFFERENZE RISPETTO ALLE PREVISIONI			
				IN +	IN -		IN +	IN -		
13	14	15 (16 - 14)	16 (13 - 14)	17 (16 - 13)	18 (13 - 14)	19	20	21 (20 - 19)	22 (19 - 20)	23 (9 + 15)
1.04.002.0060										
I.C.S. 80	0.00	0.00	0.00	0.00	0.00	400.00	0.00	0.00	400.00	0.00
I.V.E. 2	7.016.40	5.950.56	1.065.84	0.00	0.00	75.114.88	40.251.91		26.382.97	7.502.64
1.04.003										
1.04.003.0000										
I.C.S. 81	8.828.60	5.357.00	3.471.60	0.00	0.00	83.087.70	30.941.74		14.145.96	1.128.61
1.04.003.0052										
I.C.S. 82	0.00	0.00	0.00	0.00	0.00	213.82	0.00		213.82	213.82
1.04.003.0054										
I.C.S. 84	0.00	0.00	0.00	0.00	0.00	1.032.91	0.00		1.032.91	0.00



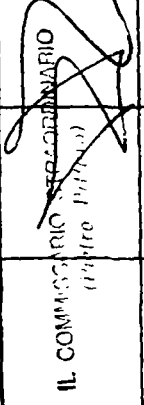
**IL COMMISSARIO STRAORDINARIO**  
(Pietro Tullio)

# RENDICONTO FINANZIARIO SPESE - ESERCIZIO 2003

CAPITOLO	DESCRIZIONE	GESTIONE				DI				COMPETENZA			
		PREVISIONI		DEFINITIVE	SOLME IMPEGNATE		DIFFERENZE		RISPETTO ALLE		PREVISIONI		
		INIZIALI	VARIAZIONI IN AUMENTO		IN DIMINUIZIONE	5 (7-4)	6 (4-7)	7 (4+5-6)	8 (GATE)	9 (RIMASTE DA PAGARE)	10 (8+9)	11 (10-7)	12 (7-10)
1.04.003.0055	Spese per il riscaldamento contributo "FEDERVINI"	0,00	3.432,70	0,00	3.432,70	0,00	0,00	0,00	0,00	0,00	0,00	3.432,70	
1.04.003.0057	Spese per il riscaldamento A.R.S.I.A. TOSCANA	0,00	400,00	0,00	400,00	0,00	0,00	0,00	0,00	0,00	0,00	400,00	
1.04.003.0065	Spese per il riscaldamento REGIONE PIEMONTE	600,00	2.000,00	0,00	2.600,00	0,00	0,00	0,00	0,00	0,00	0,00	2.600,00	
1.04.003.0068	Spese per il riscaldamento "COLLEZIONE MICRORGANI-SMI"	1.227,33	1.200,00	0,00	2.427,33	1.227,33	0,00	0,00	1.227,33	0,00	1.227,33	1.200,00	
1.04.003.0071	Spese per il riscaldamento "STUDIO DEI CONTAMINATICI OCASIONALMENTE PRESENTI LIVEMOST"	4.000,00	0,00	167,74	3.832,26	3.278,30	0,00	0,00	3.278,30	0,00	3.278,30	553,96	


# RENDICONTO FINANZIARIO SPESE - ESERCIZIO 2003

CAPITOLO CODICE	GESTIONE DEI RESIDUI PASSIVI				GESTIONE DI CASSA				TOTALE DEI RESIDUI PASSIVI AL TERMINE DELL'ESERCIZIO		
	RESIDUI ALL'INIZIO DELL'ESERCIZIO	PAGATI	RIMASTI DA PAGARE	TOTALI	VARIAZIONI		PREVISIONI	DIFFERENZE RISPETTO ALLE PREVISIONI			
					IN +	IN -		IN +		IN -	
	13	14	15 (16 - 14)	16 (14 + 15)	17 (16 - 13)	18 (13 - 19)	19	20	21 (20 - 19)	22 (19 - 20)	23 (9 + 15)
1.04.003.0055											
I.C.B. 55	0.00	0.00	0.00	0.00	0.00	0.00	1.432.70	0.00	1.432.70	0.00	0.00
1.04.003.0057											
I.C.B. 57	0.00	0.00	0.00	0.00	0.00	0.00	400.00	0.00	400.00	0.00	0.00
1.04.003.0065											
I.C.B. 65	0.00	0.00	0.00	0.00	0.00	0.00	2.600.00	0.00	2.600.00	0.00	0.00
1.04.003.0068											
I.C.B. 68	0.00	0.00	0.00	0.00	0.00	0.00	2.427.33	1.221.33	1.206.00	0.00	0.00
1.04.003.0071											
I.C.B. 71	0.00	0.00	0.00	0.00	0.00	0.00	1.812.26	1.278.30	553.96	0.00	0.00


  
 IL COMMISSARIO STRAORDINARIO  
 (PIRELLA GÖTTSCHE LOWE)

# RENDICONTO FINANZIARIO SPESE - ESERCIZIO 2003


CODICE	DESCRIZIONE	G E S T I O N E						C O M P E T E N Z A			
		P R E V I S I O N I		D E F I N I T I V E	S O M M E I M P E G N A T E		D I F F E R E N Z E				
		I N I Z I A L I	V A R I A Z I O N I		T O T A L I	R I S P E T T O A L L E					
			I N A U M E N T O			I N D I M I N U Z I O N E	I M P E G N A T I	I N +	I N -		
		5 (7-4)	6 (4-7)	7 (4+5-6)	8	9 (8+9)	10 (8+9)	11 (10-7)	12 (7-10)		
1.04.003.0072	Spese per il riscaldamento Contr. LALLEMAND	829,00	0,00	0,00	829,00	0,00	0,00	0,00		829,00	
1.04.003.0073	- Spese per il riscaldamento P.F. MIPAF/MIUR "Miglioramento qualitativo vini"	3.760,00	0,00	0,00	3.760,00	1.727,50	0,00	1.727,50		2.032,50	
1.04.003.0074	Spese per il riscaldamento P.F. "Approcci genomici defin. param. biologici weillev.impleg.proc. vinific."	1.291,14	0,00	0,00	1.291,14	0,00	0,00	0,00		1.291,14	
1.04.003.0075	Spese per il riscaldamento P.F. "Studio origine ammine biogene nel vino ecc."	2.000,00	0,00	0,00	2.000,00	0,00	1.000,00	1.000,00		1.000,00	
1.04.003.0076	Spese per il riscaldamento Prog. "PROVIT - Progetto Vitivincoltura Italiana"	4.000,00	1.000,00	0,00	5.000,00	997,87	0,00	997,87		4.002,13	



# RENDICONTO FINANZIARIO SPESE - ESERCIZIO 2003


CAPITOL CODICE	G E S T I O N E  D E I  R E S I D U I  P A S S I V I				G E S T I O N E  D I  C A S S A				TOTALE DEI RESIDUI PASSIV AL TERMINE DELL'ESERCIZIO
	RESIDUI ALL'INIZIO DELL'ESERCIZIO	PAGATI	RIMASTI DA PAGARE	VARIAZIONI		PREVISIONI E PAGAMENTI	DIFFERENZE RISPETTO ALLE PREVISIONI		
				IN +	IN -		IN +	IN -	
	13	14	15 (16 - 14)	17 (18 - 13)	18 (13 - 16)	19 (20 - 17)	21 (20 - 19)	22 (19 - 20)	23 (9 + 15)
1.04.003.0072									
I.C.S.72	0.00	0.00	0.00	0.00	0.00	829.00	0.00	829.00	0.00
1.04.003.0073									
I.C.S.73	0.00	0.00	0.00	0.00	0.00	3.260.00	1.727.50	2.032.50	0.00
1.04.003.0074									
I.C.S.74	0.00	0.00	0.00	0.00	0.00	1.291.14	0.00	1.291.14	0.00
1.04.003.0075									
I.C.S.75	0.00	0.00	0.00	0.00	0.00	2.000.00	0.00	2.000.00	1.000.00
1.04.003.0076									
I.C.S.76	0.00	0.00	0.00	0.00	0.00	5.000.00	997.87	4.002.13	0.00

IL COMMISSARIO STRAORDINARIO  
(Pietro Pizzini)



# RENDICONTO FINANZIARIO SPESE - ESERCIZIO 2003

CODICE	DESCRIZIONE	G E S T I O N E						C O M P E T E N Z A				
		P R E V I S I O N I		D I		S O M M E I M P E G N A T E		D I F F E R E N Z E		R I S P E T T O A L L E		
		I N I Z I A L I	V A R I A Z I O N I		D E F I N I T I V E	P A G A T E	I M P E G N A T E	I N +	I N -	P R E V I S I O N I		
			I N A U M E N T O	I N D I M I N U Z I O N E						1 0 ( 8 + 9 )	1 1 ( 1 0 - 7 )	1 2 ( 7 - 1 0 )
4	5 ( 7 - 4 )	6 ( 4 - 7 )	7 ( 4 + 5 - 6 )	8 ( 1 0 - 8 )	9 ( 1 0 - 8 )	1 0 ( 8 + 9 )	1 1 ( 1 0 - 7 )	1 2 ( 7 - 1 0 )				
1.04.003.0078	SPESE PER IL RISCALDAMENTO PROG. MIUR "STUDIO QUALITA" UVE E VINI SUD D'ITALIA"	0,00	5.000,00	0,00	0,00	0,00	345,50	345,50			4.654,50	
1.04.003.0080	SPESE PER IL RISCALDAMENTO - REG. LAZIO PER ISPERVIT	0,00	300,00	0,00	300,00	0,00	0,00	0,00			300,00	
	<b>Totale V.E. 3</b>	45.707,47	27.308,53	167,74	72.848,26	32.819,74	15.883,33	48.703,07			24.145,19	
1.04.004	VOCE ECONOMICA 4 - Canoni vari (pulizie locali, vigilanza notturna, ecc.)											
1.04.004.0000	VOCE ECONOMICA 4 - Canoni vari (pulizie locali, vigilanza notturna, ecc.)	12.900,00	0,00	0,00	12.900,00	9.048,85	3.843,59	12.892,44			7,56	
1.04.004.0073	CANONI VARI P.F. MIPAF/MIUR "Miglioramento qualitativo vini"	0,00	2.000,00	0,00	2.000,00	0,00	0,00	0,00			2.000,00	




L. 10/10/2003  
L. 10/10/2003



# RENDICONTO FINANZIARIO SPESE - ESERCIZIO 2003

CAPITOLO CODICE	G E S T I O N E  D E I  R E S I D U I  P A S S I V I				G E S T I O N E  D I  C A S S A				TOTALE DEI RESIDUI PASSIVI AL TERMINE DELL'ESERCIZIO	
	RESIDUI ALL'INIZIO DELL'ESERCIZIO	PAGATI	RIMASTI DA PAGARE	VARIAZIONI		PREVISIONI E FRANGIMENTI	DIFFERENZE RISPETTO ALLE PREVISIONI			
				IN +	IN -		IN +	IN -		
13	14	15 (16 - 14)	16 (14 + 15)	17 (16 - 13)	18 (13 - 16)	19 (20 - 19)	20 (19 - 20)	21 (20 - 19)	22 (19 - 20)	23 (9 + 15)
1.04.003.0078										
I.C.S.78	0.00	0.00	0.00	0.00	0.00	0.00	0.00	0.00	5.000.00	345.50
1.04.003.0080										
I.C.S.80	0.00	0.00	0.00	0.00	0.00	100.00	0.00	0.00	300.00	0.00
I.V.E.1	8.478.60	5.163.00	3.525.60	8.828.60	0.00	81.726.86	38.170.74	43.554.12	19.408.93	
1.04.004										
1.04.004.0000										
I.C.S.0	5.00	5.00	0.00	5.00	0.00	12.905.00	9.053.65	3.851.35	3.843.50	
1.04.004.0073										
I.C.S.73	0.00	0.00	0.00	0.00	0.00	2.000.00	0.00	0.00	2.000.00	0.00



IL COMMISSARIO STRAORDINARIO  
(Pietro Pittiro)


RENDICONTO FINANZIARIO SPESE - ESERCIZIO 2003

CODICE	DESCRIZIONE	G E S T I O N E				D I			C O M P E T E N Z A		
		INIZIALI	V A R I A Z I O N I		DEFINITIVE	PAGATE	SOMME IMPEGNATE	DIFFERENZE			
			IN AUMENTO	IN DIMINUZIONE				RISPETTO ALLE PREVISIONI	IN +	IN -	
		5 (7-4)	6 (4-7)	7 (4+5-6)	10 (8+9)	11 (10-7)	12 (7-10)				
1.04.004.0078	CANONI VARI PROG. MIUR "STUDIO QUALITA' UVE E VINI SUD D'ITALIA"	4	0,00	3.000,00	0,00	3.000,00	0,00	185,93	0,00	185,93	2.814,07
	<b>Totale V.E. 4</b>	12.900,00	5.000,00	17.900,00	0,00	9.234,78	3.843,59	13.078,37			4.821,63
1.04.005	VOCE ECONOMICA 5 - Premi di assicurazione contro i rischi: furti, in-cendio ed altri										
1.04.005.0000	VOCE ECONOMICA 5 - Premi di assicurazione contro i rischi: furti, in-cendio ed altri										
		8.200,00	0,00	8.200,00	0,00	6.334,94	0,00	6.334,94			1.865,06
1.04.005.0073	- Premi di assicurazione contro i rischi: furti, incendio ed altri P.F. MIPAF/MIUR "Miglioramento qualitativo vini"										
		3.000,00	0,00	3.000,00	0,00	1.000,00	0,00	1.000,00			2.000,00



# RENDICONTO FINANZIARIO SPESE - ESERCIZIO 2003


CAPITOLO CODICE	GESTIONE DEI RESIDUI PASSIVI				GESTIONE DI CASSA				TOTALE DEI RESIDUI PASSIVI AL TERMINE DELL'ESERCIZIO			
	RESIDUI ALL'INIZIO DELL'ESERCIZIO	PAGATI	RIMASTI DA PAGARE	VARIAZIONI		PREVISIONI	PAGAMENTI	DIFFERENZE RISPETTO ALLE PREVISIONI				
				IN +	IN -			IN +		IN -		
	13	14	15 (16 - 14)	16 (14 + 15)	17 (16 - 13)	18 (13 - 16)	19	20	21 (20 - 19)	22 (19 - 20)	23 (9 + 15)	
1.04.004.0076												
I.C.B. 7A	0.00	0.00	0.00	0.00	0.00	0.00	1.000.00	1.85.93		2.814.02		0.00
I.V.E. 4	5.00	5.00	0.00	5.00	0.00	0.00	17.505.00	9.238.74		8.665.22		1.843.49
1.04.005												
1.04.005.0000												
I.C.B. 0	0.00	0.00	0.00	0.00	0.00	0.00	8.200.00	6.334.94		1.865.06		0.00
1.04.005.0073												
I.C.B. 73	0.00	0.00	0.00	0.00	0.00	0.00	1.000.00	1.000.00		2.000.00		0.00



IL COMMISSARIO CONTABILE  
(Luigi Nobile)

RENDICONTO FINANZIARIO SPESE - ESERCIZIO 2003

CAPITOLO	DESCRIZIONE	GESTIONE						COMPETENZA			
		PREVISIONI		SOMME IMPEGNATE		DIFFERENZE RISPETTO ALLE PREVISIONI		SOMME IMPEGNATE		DIFFERENZE RISPETTO ALLE PREVISIONI	
		INIZIALI	VARIAZIONI IN AUMENTO	DEFINITIVE	PAGATE	RIMASTE DA PAGARE	TOTALI IMPEGNATI	IN +	IN -	IN +	IN -
CODICE		4	5 (7-4)	6 (4-7)	7 (4+5-6)	8	9 (10-8)	10 (8+9)	11 (10-7)	12 (7-10)	
1.04.005.0078	PREMI DI ASSICURAZIONE CONTRO I RISCHI: FURTO, INCENDIO ED ALTRI PROG. MIUR "STUDIO QUALITA' UVE E VINI SUD D'ITALIA"	0,00	3.000,00	0,00	3.000,00	0,00	0,00	0,00	0,00	3.000,00	
	Totale V.E. 5	11.200,00	3.000,00	0,00	14.200,00	7.334,94	0,00	7.334,94		6.865,06	
1.04.006	VOCE ECONOMICA 6 - Spese postali, telegrafiche, telefoniche, spedizioni, svincoli, ecc.										
1.04.006.0000	VOCE ECONOMICA 6 - Spese postali, telegrafiche, telefoniche, spedizioni, svincoli, ecc.	24.700,00	2.000,00	0,00	26.700,00	12.818,68	868,59	13.687,27		13.012,73	
1.04.006.0050	Spese postali, telegrafiche, telefoniche, spedizioni, svincoli per Sezione Anali di Revisione	3.549,37	0,00	0,00	1.549,37	250,00	0,00	250,00		1.299,37	



IL COMMISSARIO

**RENDICONTO FINANZIARIO SPESE - ESERCIZIO 2003**

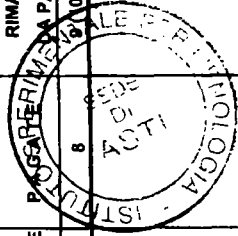
CAPITOLO CODICE	GESTIONE DEI RESIDUI PASSIVI				GESTIONE DI CASSA				TOTALE DEI RESIDUI PASSIVI AL TERMINE DELL'ESERCIZIO 23 (9 + 15)			
	RESIDUI ALL'INIZIO DELL'ESERCIZIO 13	PAGATI 14	RIMASTI DA PAGARE 15 (16 - 14)	TOTALI 16 (14 + 15)	VARIAZIONI		PREVISIONI 19	PAGAMENTI 20		DIFFERENZE RISPETTO ALLE PREVISIONI		
					IN + 17 (16 - 13)	IN - 18 (13 - 16)				IN + 21 (20 - 19)	IN - 22 (19 - 20)	
1.04.005.0078							19	20				
I.C.R. 78	0,00	0,00	0,00	0,00	0,00	0,00	3.000,00	0,00	0,00	3.000,00	0,00	0,00
I.V.E. 1	0,00	0,00	0,00	0,00	0,00	0,00	14.200,00	7.134,94		6.865,06	0,00	0,00
1.04.006												
1.04.006.0000												
I.C.R. 0	1.340,53	1.340,53	0,00	1.340,53	0,00	0,00	28.040,53	14.159,21		11.881,32	0,00	0,00
1.04.006.0050												
I.C.R. 50	0,00	0,00	0,00	0,00	0,00	0,00	1.548,37	250,00		1.298,37	0,00	0,00



IL COMMISSARIO STRUTTURARIO  
(Pietro Tiffone)

# RENDICONTO FINANZIARIO SPESE - ESERCIZIO 2003

CODICE	DESCRIZIONE	G E S T I O N E				D I			C O M P E T E N Z A		
		INIZIALI	V A R I A Z I O N I		DEFINITIVE	RIMASTE	TOTALI	D I F F E R E N Z E			
			IN AUMENTO	IN DIMINUZIONE				RISPETTO ALLE PREVISIONI	IN -		
		5 (7-4)	6 (4-7)	7 (4+5-6)	8	9 (10-8)	10 (8+9)	11 (10-7)	12 (7-10)		
1.04.006.0052	Spese postali, telegrafiche, telefoniche spedizioni, svincoli REGIONE LAZIO	0,00	300,00	0,00	300,00	0,00	0,00	0,00	300,00		
1.04.006.0055	Spese postali, telegrafiche, telefoniche, spedizioni, svincoli Contributo "FEDERVINI"	1.022,66	3.356,97	4.379,63	0,00	0,00	0,00	0,00	0,00		
1.04.006.0057	SPESE POSTALI, TELEGRAF., TELEFONICHE SPED.ECC. CONTRIBUTO A.R.S.I.A. TOSCANA	574,62	400,00	0,00	974,62	517,66	0,00	517,66	456,96		
1.04.006.0065	Spese postali, telegrafiche, telefoniche, spedizioni, svincoli REGIONE PIEMONTE	550,00	0,00	0,00	550,00	73,00	0,00	73,00	477,00		
1.04.006.0068	Spese postali, telegrafiche, telefoniche, spedizioni, svincoli Progetto "COLLEZIONE MICROORGANISMI"										



IL COMMISSARIO STRAORDINARIO


RENDICONTO FINANZIARIO SPESE - ESERCIZIO 2003

CAPITOLO CODICE	GESTIONE DEI RESIDUI PASSIVI				GESTIONE DI CASSA				TOTALE DEI RESIDUI PASSIVI AL TERMINE DELL'ESERCIZIO	
	RESIDUI ALL'INIZIO DELL'ESERCIZIO	PAGATI	RIMASTI DA PAGARE	TOTALI	VARIAZIONI		PREVISIONI	DIFFERENZE RISPETTO ALLE PREVISIONI		
					IN +	IN -		IN +		IN -
13	14	15 (16 - 14)	16 (14 + 15)	17 (16 - 13)	18 (13 - 16)	19	20	21 (20 - 19)	22 (19 - 20)	23 (9 + 15)
1.04.006.0052										
I.C.B. 52	0.00	0.00	0.00	0.00	0.00	3.00.00	0.00	3.00.00	0.00	0.00
1.04.006.0055										
I.C.B. 55	0.00	0.00	0.00	0.00	0.00	0.00	0.00	0.00	0.00	0.00
1.04.006.0057										
I.C.B. 57	0.00	0.00	0.00	0.00	0.00	974.62	517.65	456.96	0.00	0.00
1.04.006.0065										
I.C.B. 65	0.00	0.00	0.00	0.00	0.00	550.00	73.00	477.00	0.00	0.00
1.04.006.0068										



## RENDICONTO FINANZIARIO SPESE - ESERCIZIO 2003

CAPITOLO	GESTIONE						COMPETENZA			
	DESCRIZIONE	PREVISIONI		DEFINITIVE	SOMME IMPEGNATE		DIFFERENZE RISPETTO ALLE PREVISIONI			
		INIZIALI	IN AUMENTO IN DIMINUZIONE		VARIAZIONI	PAGATE	RIMASTE DA PAGARE	TOTALI IMPEGNATI	IN + IN -	
CODICE	4	5 (7-4)	6 (4-7)	7 (4+5-6)	8	9 (10-8)	10 (8+9)	11 (10-7)	12 (7-10)	
1.04.006.0071	Spese postali, telegraf., telef., spediz.: "STUDI O DECONTAMINANTI MICOTICI OCCAS.PRES. UVEVINI	1.091,29	900,00	0,00	1.991,29	0,00	1.091,29	1.091,29		900,00
1.04.006.0072	Spese postali, telegrafiche, telefoniche, spedizioni, svincoll Contr. LALLEMAND	3.000,00	24,79	0,00	3.024,79	0,00	734,79	734,79		2.290,00
1.04.006.0073	- Spese postali, telegrafiche, telefoniche, spedizioni, svincoll, ecc.P.F. MIPAF/MIUR "Miglioramento qualitativo vini"	0,00	0,00	0,00	0,00	0,00	0,00	0,00	0,00	0,00
1.04.006.0074	Spese postali, telegraf., telef., ecc.P.F. "Appro cci genomici defini.parem.biologici uve/lev.imp. processi vinific."	2.500,00	524,53	0,00	3.024,53	0,00	372,50	372,50		2.652,03
		1.291,14	0,00	0,00	1.291,14	0,00	420,50	420,50		870,64



IL COMMISSARIO STRAORDINARIO  
Giovanni Pittaro



# RENDICONTO FINANZIARIO SPESE - ESERCIZIO 2003


CAPITOLO CODICE	G E S T I O N E  D E I  R E S I D U I  P A S S I V I				G E S T I O N E  D E I  C A S S A			TOTALE DEI RESIDUI PASSIVI AL TERMINE DELL'ESERCIZIO 23 (9 + 15)	
	RESIDUI ALL'INIZIO DELL'ESERCIZIO	PAGATI	RIMASTI DA PAGARE	VARIAZIONI		PREVISIONI	DIFFERENZE RISPETTO ALLE PREVISIONI		
				IN +	IN -		IN +		IN -
13	14	15 (16 - 14)	17 (16 - 13)	18 (13 - 16)	19 (20 - 19)	20 (19 - 20)	21 (20 - 19)	22 (19 - 20)	
	0.00	0.00	0.00	0.00	1.991.29	1.091.29	900.00	0.00	
1.04.006.0071									
	0.00	0.00	0.00	0.00	3.024.29	734.79	2.290.00	0.00	
1.04.006.0072									
	0.00	0.00	0.00	0.00	0.00	0.00	0.00	0.00	
1.04.006.0073									
	0.00	0.00	0.00	0.00	3.024.53	372.50	2.652.03	0.00	
1.04.006.0074									
	0.00	0.00	0.00	0.00	1.291.14	420.50	870.64	0.00	



IL COMMISSARIO STRAORDINARIO  
(Pietro Nello)

RENDICONTO FINANZIARIO SPESE - ESERCIZIO 2003


CODICE	DESCRIZIONE	GESTIONE				DI				COMPETENZA		
		INIZIALI	PREVISIONI		DEFINITIVE	PAGATE	RIMASTE	TOTALI	DIFFERENZE			
			IN AUMENTO	IN DIMINUZIONE					IN +	IN -		
		5 (7-4)	6 (4-7)	7 (4+5-6)	8 (8+9)	9 (10-9)	10 (8+9)	11 (10-7)	12 (7-10)			
1.04.006.0075	Spese postali, telegrafiche, telefoniche, spedizioni, telef. P.F. "Studio origine delle ammine biogene nel vino ecc."	2.000,00	0,00	0,00	2.000,00	0,00	400,00	0,00	400,00		1.600,00	
1.04.006.0076	Spese postali, telegrafiche, telefoniche, spedizioni, avvisi Prog. "PROVIT - Progetto Vitivinicoltura Italiana"	3.000,00	1.000,00	0,00	4.000,00	0,00	453,50	0,00	453,50		3.546,50	
1.04.006.0078	SPESE POSTALI, TELEGRAFICHE, TELEFONICHE, SPEDIZIONI, SVINCOLI PROG. MIUR "STUDIO QUALITA' UVE E VINI SUD D'ITALIA"	0,00	7.000,00	0,00	7.000,00	0,00	0,00	0,00	0,00		7.000,00	
1.04.006.0080	SPESE POSTALI, TELEGRAFICHE, TELEFONICHE, SPEDIZIONI, REG. LAZIO PER ISPERVIT	0,00	300,00	0,00	300,00	0,00	0,00	0,00	0,00		300,00	
	<b>Totale V.E. 6</b>	41.279,08	15.806,29	4.379,63	52.705,74	17.131,92	868,59	18.000,51	34.705,23			




IL COMMISSARIO STRUTTURALE  
 (Firma)

# RENDICONTO FINANZIARIO SPESE - ESERCIZIO 2003


CAPITOLO CODICE	G E S T I O N E  D E I  R E S I D U I  P A S S I V I				G E S T I O N E  D I  C A S S A			TOTALE DEI RESIDUI PASSIVI AL TERMINE DELL'ESERCIZIO			
	RESIDUI ALL'INIZIO DELL'ESERCIZIO	PAGATI	RIMASTI DA PAGARE	V A R I A Z I O N I		PREVISIONI	PAGAMENTI		D I F F E R E N Z E R I S P E T T O  A L L E P R E V I S I O N I		
				TOTALI	IN +				IN -	IN +	IN -
DELL'ESERCIZIO											
	13	14	15 (16 - 14)	16 (14 + 15)	17 (16 - 13)	18 (13 - 18)	19	20 (19 - 20)	21 (20 - 19)	22 (19 - 20)	23 (9 + 15)
1.04.006.0075											
I.C.S. 7A	0.00	0.00	0.00	0.00	0.00	0.00	400.00	2.000.00	2.000.00	1.600.00	0.00
1.04.006.0076											
I.C.S. 7B	0.00	0.00	0.00	0.00	0.00	0.00	453.50	4.000.00	453.50	3.546.50	0.00
1.04.006.0078											
I.C.S. 7A	0.00	0.00	0.00	0.00	0.00	0.00	0.00	7.000.00	7.000.00	0.00	0.00
1.04.006.0080											
I.C.S. 80	0.00	0.00	0.00	0.00	0.00	0.00	300.00	300.00	0.00	300.00	0.00
I.V.F. 6	1.340.53	1.340.53	0.00	1.340.53	0.00	0.00	18.472.45	54.046.27	18.472.45	35.573.82	868.59

IL COMMISSARIO STRAORDINARIO  




## RENDICONTO FINANZIARIO SPESE - ESERCIZIO 2003


CODICE	DESCRIZIONE	G E S T I O N E				D I			C O M P E T E N Z A			D I F F E R E N Z E		
		P R E V I S I O N I		S O M M E I M P E G N A T E		S O M M E I M P E G N A T E		R I S P E T T O A L L E		P R E V I S I O N I		P R E V I S I O N I		
		INIZIALI	IN AUMENTO	IN DIMINUIZIONE	DEFINITIVE	PAGATE	RIMASTE DA PAGARE	TOTALI IMPEGNATI	IN +	IN -	IN +	IN -	IN +	IN -
4	5 (7-4)	6 (4-7)	7 (4+5-6)	8	9 (10-8)	10 (8+9)	11 (10-7)	12 (7-10)						
1.04.007	VOCE ECONOMICA 7 - Spese per acquisto di pubblicazioni di frequente consultazione e per uso ufficio													
1.04.007.0000	VOCE ECONOMICA 7 - Spese per acquisto di pubblicazioni di frequente consultazione e per uso ufficio	2.500,00	1.000,00	0,00	3.500,00	2.352,68	0,00	2.352,68					1.147,32	
1.04.007.0076	SPESE PER ACQUISTO DI PUBBLICAZIONI DI FREQUENTE CONSULTAZIONE E PER USO UFFICIO PROG. MIUR "STUDIO QUALITA' UVE E VINI DEL SUD D'ITALIA"	0,00	1.500,00	0,00	1.500,00	0,00	0,00	0,00					1.500,00	
	<b>Totale V.E. 7</b>	2.500,00	2.500,00	0,00	5.000,00	2.352,68	0,00	2.352,68					2.647,32	
1.04.008	VOCE ECONOMICA 8 - Spese per stampa annali, monografie, bollettini, estratti													
1.04.008.0000	VOCE ECONOMICA 8 - Spese per stampa annali, monografie, bollettini, estratti	3.000,00	0,00	0,00	3.000,00	84,00	155,00	239,00					2.761,00	



IL COMMISSARIO CONTROFISCALIARE

**RENDICONTO FINANZIARIO SPESE - ESERCIZIO 2003**

CAPITOL CODICE	G E S T I O N E  D E I  R E S I D U I  P A S S I V I				G E S T I O N E  D I  C A S S A				TOTALE DEI RESIDUI PASSIV AL TERMINE DELL'ESERCIZIO	
	RESIDUI ALL'INIZIO DELL'ESERCIZIO	PAGATI	RIMASTI DA PAGARE	TOTALI	V A R I A Z I O N I		D I F F E R E N Z E R I S P E T T O  A L L E P R E V I S I O N I			
					IN +	IN -	IN +	IN -		
13	14	15 (16 - 14)	16 (14 + 15)	17 (16 - 13)	18 (13 - 16)	19	20	21 (20 - 19)	22 (19 - 20)	23 (9 + 15)
1.04.007										
1.04.007.0000										
I.C.S.B.	0.00	0.00	0.00	0.00	0.00	3.500.00	2.352.68	0.00	1.147.32	0.00
1.04.007.0078										
I.C.S.B.ZA	0.00	0.00	0.00	0.00	0.00	1.500.00	0.00	0.00	1.500.00	0.00
I.V.E.7	0.00	0.00	0.00	0.00	0.00	5.000.00	2.352.68	0.00	2.647.32	0.00
1.04.008										
1.04.008.0000										
I.C.S.B.	0.00	0.00	0.00	0.00	0.00	1.000.00	84.00	0.00	2.916.00	155.00



IL COMMISSARIO STRAORDINARIO  
*(Signature)*

## RENDICONTO FINANZIARIO SPESE - ESERCIZIO 2003


CODICE	DESCRIZIONE	GESTIONE				DI			COMPETENZA		
		PREVISIONI		DEFINITIVE	SOMME IMPEGNATE		DIFFERENZE RISPETTO ALLE PREVISIONI				
		INIZIALI	VARIAZIONI IN AUMENTO		IN DIMINUIZIONE	IN AUMENTO	IN DIMINUIZIONE	IN +	IN -		
		4	5 (7-4)	6 (4-7)	7 (4+5-6)	8	9 (10-8)	10 (8+9)	11 (10-7)	12 (7-10)	
	Totale V.E. 8	3.000,00	0,00	0,00	3.000,00	84,00	155,00	239,00		2.761,00	
1.04.009	VOCE ECONOMICA 9 - Spese per l'acquisto di materiale di consumo eco- normato										
1.04.009.0000	VOCE ECONOMICA 9 - Spese per l'acquisto di materiale di consumo eco- normato	17.000,00	1.000,00	0,00	18.000,00	15.840,99	2.317,12	17.958,05		41,95	
1.04.009.0057	SPESE PER L'ACQUISTO MATERIALE CONSUMO ECONOMATO CONTRIBUTO A.R.S.I.A. TOSCANA										
		544,00	1.000,00	0,00	1.544,00	0,00	788,39	788,39		755,61	
1.04.009.0071	Spese per l'acquisto di mater. consumo econom."STUDIO CAUSE CONTAM.MICOTTICI OCCAS.PRES. UVEVINI"										
		11.000,00	0,00	10.675,28	324,72	324,72	0,00	324,72		0,00	
1.04.009.0073	SPESE PER L'ACQUISTO DI MATERIALE DI CONSUMO ECONOMATO PROG. MIPAF/MIUR "MIGLIORAMENTO QUALITATIVO VINI"										




IL COMMISSARIO STRAORDINARIO  
(Pietro ...)

RENDICONTO FINANZIARIO SPESE - ESERCIZIO 2003

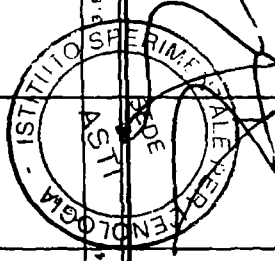
CAPITOLO	GESTIONE DEI RESIDUI PASSIVI				GESTIONE DI CASSA			TOTALE DEI RESIDUI PASSIVI AL TERMINE DELL'ESERCIZIO 23 (9 + 15)	
	RESIDUI ALL'INIZIO DELL'ESERCIZIO	PAGATI	RIMASTI DA PAGARE	TOTALI	VARIAZIONI	PREVISIONI	PAGAMENTI		
CODICE	13	14	15 (16-14)	16 (14+15)	IN + 17 (18-13)	IN - 18 (13-16)	19	20	
	0.00	0.00	0.00	0.00	0.00	0.00	1.000.00	34.00	2.916.00
1.04.009									
1.04.009.0000									
	2.909.28	2.909.28	0.00	2.909.28	0.00	0.00	20.909.28	18.550.21	2.359.07
1.04.009.0057									
	0.00	0.00	0.00	0.00	0.00	0.00	3.514.00	0.00	1.544.00
1.04.009.0071									
	0.00	0.00	0.00	0.00	0.00	0.00	324.72	324.72	0.00
1.04.009.0073									





## RENDICONTO FINANZIARIO SPESE - ESERCIZIO 2003

CAPITOLO	DESCRIZIONE	GESTIONE				DI				COMPETENZA			
		PREVISIONI		VARIAZIONI		DEFINITIVE		SOMME IMPEGNATE		DIFFERENZE		RISPETTO ALLE	
		INIZIALI	IN AUMENTO	IN DIMINUZIONE	IN AUMENTO	IN DIMINUZIONE	PAGATE	RIMASTE DA PAGARE	IMPEGNATI	TOTALI	IN +	IN -	PREVISIONI
	5 (7-4)	6 (4-7)	7 (4+5-6)	8	9 (10-8)	10 (8+9)	11 (10-7)	12 (7-10)					
1.04.009.0076	Spese per l'acquisto di materiale di consumo economato Prog. "PROVIT-Progetto Vitivinicoltura Italiana"	4.075,99	0,00	108,56	3.967,43	286,20	643,78	929,98			3.037,45		
		0,00	4.000,00	0,00	4.000,00	0,00	122,54	122,54			3.877,46		
1.04.009.0078	SPESE PER L'ACQUISTO DI MATERIALE DI CONSUMO ECONOMATO PROG. MIUR "STUDIO QUALITA' UVE E VINI DEL SUD D'ITALIA"												
		0,00	8.500,00	0,00	8.500,00	1.756,60	808,65	2.565,25			5.934,75		
		32.619,99	14.500,00	10.783,84	36.336,15	18.008,45	4.680,48	22.688,93			13.647,22		
1.04.010	VOCE ECONOMICA 10 - Spese per acquisto materiale di consumo e noleggi materiale tecnico												
1.04.010.0000	VOCE ECONOMICA 10 - Spese per acquisto materiale di consumo e noleggi materiale tecnico	20.000,00	5.000,00	0,00	25.000,00	23.466,19	1.406,17	24.872,36			127,64		




IL COMMISSARIO STRAORDINARIO  
(Firma Pittaro)



**RENDICONTO FINANZIARIO SPESE - ESERCIZIO 2003**


CAPITOLO CODICE	GESTIONE DEI RESIDUI PASSIVI				GESTIONE DI CASSA				TOTALE DEI RESIDUI PASSIVI AL TERMINE DELL'ESERCIZIO		
	RESIDUI ALL'INIZIO DELL'ESERCIZIO	PAGATI	RIMASTI DA PAGARE	TOTALI	VARIAZIONI		PREVISIONI	PAGAMENTI		DIFFERENZE RISPETTO ALLE PREVISIONI	
					IN +	IN -				IN +	IN -
	13	14	15 (16 - 14)	16 (14 + 15)	17 (16 - 13)	18 (13 - 16)	19	20	21 (20 - 19)	22 (19 - 20)	23 (9 + 15)
I.C.B.7A	0.00	0.00	0.00	0.00	0.00	0.00	3.367.43	286.20		3.681.23	643.78
1.04.009.0076											
I.C.B.7B	0.00	0.00	0.00	0.00	0.00	0.00	4.000.00	0.00		4.000.00	122.54
1.04.009.0078											
I.C.B.7A	0.00	0.00	0.00	0.00	0.00	0.00	8.500.00	1.156.60		6.743.40	808.65
I.V.E.8	2.909.28	2.909.28	0.00	2.909.28	0.00	0.00	39.245.43	20.917.73		18.327.70	4.680.48
1.04.010											
1.04.010.0000											
I.C.B.8	2.508.81	6.910.22	598.59	7.508.81	0.00	0.00	32.508.81	10.126.41		2.132.40	2.004.76



IL COMMISSARIO STRAORDINARIO  
DELLO SPESA

RENDICONTO FINANZIARIO SPESE - ESERCIZIO 2003

CAPITOLO	DESCRIZIONE	GESTIONE				DI			COMPETENZA		
		INIZIALI	PREVISIONI		DEFINITIVE	PAGATE	RIMASTE DA PAGARE	TOTALI	DIFFERENZE RISPETTO ALLE PREVISIONI	IMPEGNATI	IN-
			IN AUMENTO	IN DIMINUZIONE							
CODICE		4	5 (7-4)	6 (4-7)	7 (4+5-6)	8	9 (10-8)	10 (8+9)	11 (10-7)	12 (7-10)	
1.04.010.0052	Spese per acquisto materiale consumo e noleggio materiale tecnico REGIONE LAZIO	0,00	23.014,83	0,00	23.014,83	3.662,39	8.289,43	11.951,82		11.063,01	
1.04.010.0053	Spese per acquisto materiale di consumo e noleggio materiale tecnico REGIONE PUGLIA	0,00	20,28	0,00	20,28	0,00	0,00	0,00		20,28	
1.04.010.0054	Spese per acquisto materiale consumo e noleggio mater.tecnico CONTR. ESSECO	0,00	170,61	0,00	170,61	0,00	0,00	0,00		170,61	
1.04.010.0055	Spese per acquisto materiale di consumo e noleggio materiale tecnico Contributo "FEDERVINI"	4.230,67	0,00	0,00	4.230,67	0,00	3.128,96	3.128,96		1.101,71	
1.04.010.0057	Spese per acquisto materiale di consumo e noleggio materiale tecnico A.R.S.I.A. TOSCANA										



IL COMITATO REGIONALE DEL PARTITO PUGLIA  
(Partito Puglia)

Parte B

## RENDICONTO FINANZIARIO SPESE - ESERCIZIO 2003

CAPITOLO CODICE	GESTIONE DEI RESIDUI PASSIVI				GESTIONE DI CASSA			TOTALE DEI RESIDUI PASSIVI AL TERMINE DELL'ESERCIZIO			
	RESIDUI ALL'INIZIO DELL'ESERCIZIO	PAGATI	RIMASTI DA PAGARE	TOTALI	VARIAZIONI	PREVISIONI	PAGAMENTI		DIFFERENZE RISPARZIO ALLE OPERAZIONI		
	13	14	15 (16 - 14)	16 (14 + 15)	IN + 17 (16 - 13)	IN - 18 (13 - 16)	19	20	IN + 21 (20 - 19)	IN - 22 (19 - 20)	23 (9 + 15)
1.04.010.0052											
I.C.S. 52	0,00	0,00	0,00	0,00	0,00	0,00	23.014,83	1.662,39	1.662,39	0,00	8.249,43
1.04.010.0053											
I.C.S. 53	0,00	0,00	0,00	0,00	0,00	0,00	20,28	0,00	0,00	20,28	0,00
1.04.010.0054											
I.C.S. 54	0,00	0,00	0,00	0,00	0,00	0,00	170,61	0,00	0,00	170,61	0,00
1.04.010.0055											
I.C.S. 55	0,00	0,00	0,00	0,00	0,00	0,00	4.230,62	0,00	0,00	4.230,62	1.128,56
1.04.010.0057											

ISTITUTO SPERIMENTALE  
 2003  
 21/21 (19-20)

IL COMMISSARIO STRAORDINARIO  
 (Pietro Pittino)

# RENDICONTO FINANZIARIO SPESE - ESERCIZIO 2003

Parte A

CODICE	DESCRIZIONE	G E S T I O N E				D I				C O M P E T E N Z A			
		P R E V I S I O N I		S O M M E I M P E G N A T E		P R E V I S I O N I		S O M M E I M P E G N A T E		P R E V I S I O N I		S O M M E I M P E G N A T E	
		INIZIALI	IN AUMENTO	VARIAZIONI IN DIMINUZIONE	DEFINITIVE	PAGATE	RIMASTE DA PAGARE	TOTALI IMPEGNATI	IN +	IN -	IN +	IN -	
4	5 (7 - 4)	6 (4 - 7)	7 (4 + 5 - 6)	8	9 (10 - 8)	10 (8 + 9)	11 (10 - 11)	12 (7 - 10)	13	14			
1.04.010.0065	Spese per acquisto materiale di consumo e noleggio materiale tecnico REGIONE PIEMONTE	7.000,00	1.518,74	644,01	7.874,73	666,89	1.921,61	2.588,50			5.286,23		
1.04.010.0068	Spese per acquisto materiale di consumo e noleggio materiale tecnico "COLLEZIONE MICROORGANISMI"	1.000,00	186,71	0,00	1.186,71	892,00	0,00	892,00			294,71		
		1.000,00	10.274,19	999,26	10.274,93	4.008,85	250,80	4.259,65			6.015,28		
1.04.010.0071	Spese acquisto mater.cons. e nol.mater.tecnico "STUDIO CAUSE CONT. MICOTICI OCCAS. PRES.UVEVINI"	20.000,00	4.000,00	9.733,29	14.266,71	5.256,32	1.958,46	7.214,78			7.051,93		
1.04.010.0072	Spese acquisto materiale consumo e noleggio materiale tecnico Contr. LALLEMAND	1.102,25	0,00	844,02	258,23	0,00	0,00	0,00			258,23		

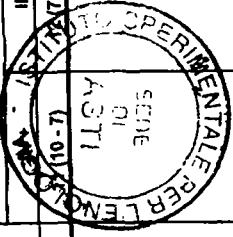
RENDICONTO FINANZIARIO SPESE - ESERCIZIO 2003

CAPITOLO	GESTIONE DEI RESIDUI PASSIVI				GESTIONE DI CASSA			DIFERENZE RISPESSO ALLE PREVISIONI IN + 21 (20 - 19)	RESIDUI PASSIVI AL TERMINE DELL'ESERCIZIO 22 (19 - 20)	TOTALE DEI RESIDUI PASSIVI AL TERMINE DELL'ESERCIZIO 23 (9 + 15)	
	RESIDUI ALL'INIZIO DELL'ESERCIZIO	PAGATI	RIMASTI DA PAGARE	TOTALI	VARIAZIONI		PREVISIONI				PAGAMENTI
					IN + 17 (16 - 13)	IN - 18 (13 - 16)					
CODICE	13	14	15 (16 - 14)	16 (14 + 15)	17 (16 - 13)	18 (13 - 16)	19	20	21 (20 - 19)	22 (19 - 20)	
I.C.R. 57	829.64	829.64	0.00	829.64	0.00	0.00	8.704.37	1.496.51	7.207.84	1.921.61	
1.04.010.0065											
I.C.R. 65	0.00	0.00	0.00	0.00	0.00	0.00	1.186.71	892.00	294.71	0.00	
1.04.010.0068											
I.C.R. 68	459.62	459.62	0.00	459.62	0.00	0.00	10.734.60	4.468.52	6.266.08	250.40	
1.04.010.0071											
I.C.R. 71	4.047.91	4.047.91	0.00	4.047.91	0.00	0.00	18.314.62	9.304.23	9.010.39	1.958.46	
1.04.010.0072											
I.C.R. 72	0.00	0.00	0.00	0.00	0.00	0.00	258.23	0.00	258.23	0.00	

IL COMMISSARIO STRAORDINARIO  
P. Trovati

## RENDICONTO FINANZIARIO SPESE - ESERCIZIO 2003


CAPITOLO	DESCRIZIONE	GESTIONE				DI				COMPETENZA		
		INIZIALI	PREVISIONI		DEFINITIVE	SOMME IMPEGNATE		RISPETTO ALLE PREVISIONI	IN-			
			IN AUMENTO	IN DIMINUZIONE		PAGATE	RIMASTE DA PAGARE			TOTALI IMPEGNATI		
CODICE		4	5 (7-4)	6 (4-7)	7 (4+5-6)	8	9 (10-8)	10 (8+9)	10 (7-10)			
1.04.010.0073	Spese per acquisto materiale di consumo e noleggio materiale tecnico p.f. MIPAF/MIDUR "Miglioramento qualitativo vini"	10.000,00	0,00	1.611,30	8.388,70	2.803,35	1.233,60	4.036,95			4.351,75	
1.04.010.0074	Spese per acquisto materiale consumo/noleggio mat. tecnico P.F. "Approcci genomici def. param. biologici uveleviti imp. processi vintific."	2.324,07	0,00	392,18	1.931,89	1.750,40	0,00	1.750,40			1.750,40	
1.04.010.0075	Spese per acquisto materiale di consumo e noleggio materiale tecnico P.F. "Studio origine ammins biogene nel vino ecc."	15.493,71	0,00	675,66	14.818,05	6.465,04	2.914,90	9.379,94			5.438,11	
1.04.010.0076	Spese per acquisto materiale di consumo e noleggio materiale tecnico P.F. "PROVIT - Progetto Vitivinicoltura Italiana"	14.000,00	8.200,00	4.672,19	17.527,81	5.661,67	1.259,23	6.940,90			10.586,91	



IL COMITATO Sperimentale per l'Enologia

**RENDICONTO FINANZIARIO SPESE - ESERCIZIO 2003**
**Parte B**

CAPITOLO CODICE	GESTIONE DEI RESIDUI PASSIVI				GESTIONE DI CASSA				TOTALE DEI RESIDUI PASSIVI AL TERMINE DELL'ESERCIZIO	
	RESIDUI ALL'INIZIO DELL'ESERCIZIO	PAGATI	RIMASTI DA PAGARE	TOTALI	VARIAZIONI		PREVISIONI	PAGAMENTI		DIFFERENZE RISPETTO ALLE PREVISIONI
					IN +	IN -				
13	14	15 (16-14)	16 (14+15)	17 (16-13)	18 (13-16)	19	20	21 (20-19)	IN + IN -	
1.04.010.0073										
I.C.B.73	433,20	433,20	0,00	433,20	0,00	8.821,90	3.236,55	5.585,35	1.233,60	
1.04.010.0074										
I.C.B.74	0,00	0,00	0,00	0,00	0,00	1.931,40	1.250,40	181,00	0,00	
1.04.010.0075										
I.C.B.75	292,86	292,86	0,00	292,86	0,00	15.110,91	6.757,90	8.353,01	2.914,90	
1.04.010.0076										
I.C.B.76	672,19	672,19	0,00	672,19	0,00	18.200,00	6.351,86	11.848,14	1.259,23	



IL COMMISSARIO STRAORDINARIO  
(Pietro Pillitteri)

RENDICONTO FINANZIARIO SPESE - ESERCIZIO 2003

Parte A


CAPITOLO	DESCRIZIONE	GESTIONE				DI			COMPETENZA		
		INIZIALI	PREVISIONI		DEFINITIVE	SOMME IMPEGNATE		RISPETTO ALLE PREVISIONI	IN-		
			IN AUMENTO	IN DIMINUIZIONE		PAGATE	RIMASTE DA PAGARE			TOTALI IMPEGNATI	
CODICE		4	5 (7-4)	6 (4-7)	7 (4+5-6)	8	9 (10-8)	10 (8+9)	11 (10-11)	12 (7-10)	
1.04.010.0078	SPESE PER L'ACQUISTO DI MATERIALE DI CONSUMO E NOLEGGIO MATERIALE TECNICO PROG. MIUR "STUDIO QUALITA' UVE E VINI SUD D'ITALIA"	0,00	43.400,00	0,00	43.400,00	4.578,63	5.113,72	9.692,35		33.707,55	
1.04.010.0081	SPESE PER ACQUISTO MATERIALE DI CONSUMO E NOLEGGIO MATERIALE TECNICO - PROG. CRAFT								IL COMITATO SINDACALE (Pieno Potere)		
		0,00	3.000,00	0,00	3.000,00	0,00	0,00	0,00		3.000,00	
	<b>Totale V.E. 10</b>	96.150,70	98.785,36	19.571,91	175.364,15	59.231,73	27.476,88	86.708,61		88.655,54	
1.04.011	VOCE ECONOMICA 11 - Spese di esercizio, manutenzione, riparazione e noleggio automazzi, macchine agricole										
1.04.011.0000	VOCE ECONOMICA 11 - Spese di esercizio, manutenzione, riparazione e noleggio automazzi, macchine agricole	12.000,00	2.000,00	0,00	14.000,00	8.869,94	1.072,60	9.941,54		4.058,46	



# RENDICONTO FINANZIARIO SPESE - ESERCIZIO 2003

Parte B

CAPITOLLO	GESTIONE DEI RESIDUI PASSIVI				GESTIONE DI CASSA				TOTALE DEI RESIDUI PASSIVI AL TERMINE DELL'ESERCIZIO		
	RESIDUI ALL'INIZIO DELL'ESERCIZIO	PAGATI	RIMASTI DA PAGARE	TOTALI	VARIAZIONI		PREVISIONI	PAGAMENTI		DIFFERENZE RISPETTO ALLE PREVISIONI	
					IN +	IN -				IN +	IN -
CODICE	13	14	15 (16-14)	16 (14+15)	17 (16-13)	18 (13-16)	19	20	21 (20-19)	22 (19-20)	23 (9+15)
1.04.010.0078											
I.C.S.78	0.00	0.00	0.00	0.00	0.00	0.00	41.400.00	4.528.63	38.821.37		5.113.72
1.04.010.0081											
I.C.S.81	0.00	0.00	0.00	0.00	0.00	0.00	3.000.00	0.00	3.000.00		0.00
I.V.F.18	14.244.28	13.645.69	598.58	14.244.28	0.00	0.00	189.608.43	72.827.43	116.731.01		28.025.42
1.04.011											
1.04.011.0000											
I.C.S.8	531.04	531.04	0.00	531.04	0.00	0.00	14.531.04	9.400.98	5.130.06		1.071.60



IL COMMISSARIO STRAORDINARIO  
(Pietro Pirella)

## RENDICONTO FINANZIARIO SPESE - ESERCIZIO 2003

CAPITOLO	DESCRIZIONE	GESTIONE				DI				COMPETENZA		
		PREVISIONI		DEFINITIVE	PAGATE	SOMME IMPEGNATE		DIFFERENZE RISPETTO ALLE PREVISIONI				
		INIZIALI	VARIAZIONI IN AUMENTO IN DIMINUIZIONE			7 (4+5-6)	8	RIMASTE DA PAGARE	TOTALI IMPEGNATI	IN +	IN -	
CODICE		4	5 (7-4)	6 (4-7)	7 (4+5-6)	8	9 (10-8)	10 (8+9)	11 (10-7)	12 (7-10)		
1.04.011.0078	SPESE DI ESERCIZIO, MANUTENZIONE, RIPARAZIONE DI AUTOMEZZI PROG. MIUR "STUDIO QUALITA' UVE E VINI SUD D'ITALIA"	0,00	2.000,00	0,00	2.000,00	0,00	0,00	0,00		2.000,00		
1.04.011.0080	SPESE DI ESERCIZIO, MANUTENZIONE, RIPARAZIONE E NOLEGGIO AUTOMEZZI EMACCH. AGRICOLE -REG. LAZIO PER ISPERVIT	0,00	2.000,00	0,00	2.000,00	0,00	0,00	0,00		2.000,00		
	<b>Totale V.E. 11</b>	12.000,00	6.000,00	0,00	18.000,00	8.869,94	1.071,60	9.941,54		8.058,46		
1.04.012	VOCE ECONOMICA 12 - Manutenzione e riparazione mobili, macchine d'uf- ficio, attrezz. tecnica, calcolatori elettr. ecc.											
1.04.012.0000	VOCE ECONOMICA 12 - Manutenzione e riparazione mobili, macchine d'uf- ficio, attrezz. tecnica, calcolatori elettr. ecc.	20.000,00	10.000,00	0,00	30.000,00	7.918,61	6.395,20	14.313,81		15.686,19		




IL COMMISSARIO SUPPLEMENTARE  
(Pietro D'Amico)

**RENDICONTO FINANZIARIO SPESE - ESERCIZIO 2003**

Parte B

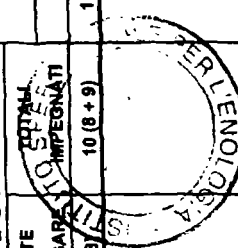
CAPITOLO CODICE	G E S T I O N E  D E I  R E S I D U I  P A S S I V I				G E S T I O N E  D I  C A S S A				TOTALE DEI RESIDUI PASSIVI AL TERMINE DELL'ESERCIZIO		
	RESIDUI ALL'INIZIO DELL'ESERCIZIO	PAGATI	RIMASTI DA PAGARE	V A R I A Z I O N I		PREVISIONI	PAGAMENTI	D I F F E R E N Z E R I S P E T T O  A L L E P R E V I S I O N I			
				IN +	IN -			IN +		IN -	
	13	14	15 (16 - 14)	16 (14 + 15)	17 (16 - 13)	18 (13 - 16)	19	20	21 (20 - 19)	22 (19 - 20)	23 (9 + 15)
1.04.011.0078											
I.C.S. 78	0.00	0.00	0.00	0.00	0.00	0.00	2.000.00	0.00	0.00	2.000.00	0.00
1.04.011.0080											
I.C.S. 80	0.00	0.00	0.00	0.00	0.00	0.00	2.000.00	0.00	0.00	2.000.00	0.00
T.V.E. 51	531.04	531.04	0.00	531.04	0.00	0.00	18.531.04	9.400.98	9.130.06	9.130.06	1.071.60
1.04.012											
1.04.012.0000											
I.C.S. 0	3.628.47	3.628.47	0.00	3.628.47	0.00	0.00	31.628.42	11.542.08	22.081.39	22.081.39	6.195.20



IL COMMISSARIO STRAORDINARIO  
(Luca Pignato)

## RENDICONTO FINANZIARIO SPESE - ESERCIZIO 2003

CODICE	DESCRIZIONE	GESTIONE				DI				COMPETENZA		
		INIZIALI	PREVISIONI		DEFINITIVE	SOMME IMPEGNATE		DIFFERENZE RISPETTO ALLE PREVISIONI				
			IN AUMENTO	IN DIMINUZIONE		PAGATE	RIMASTE DA PAGARE	IN +	IN -			
4	5 (7-4)	6 (4-7)	7 (4+5-6)	8	9 (10-8)	10 (8+9)	11 (10-7)	12 (7-10)				
1.04.012.0053	Manutenzione e riparazione mobili, macchine d'ufficio, attrezz. tecnica, calc. electr. REGIONE PUGLIA	1.500,00	0,00	166,34	1.333,66	490,00	80,00	570,00	763,66			
1.04.012.0055	Manutenzione, riparazione mobili, macchine d'ufficio, attrezzatura tecnica Contributo "FEDERVINI"	11.324,85	0,00	6.000,00	3.324,85	0,00	0,00	0,00	3.324,85			
1.04.012.0057	Manutenzione e riparazione mobili, macchine d'ufficio, attrezzature tecnica Contr. A.R.S.I.A.	1.113,01	0,00	261,84	851,17	620,39	19,90	640,29	210,88			
1.04.012.0065	Manutenzione, riparazione mobili, macchine d'ufficio, attrezz. tecnica REGIONE PIEMONTE	4.900,00	61,97	0,00	4.961,97	0,00	0,00	0,00	4.961,97			




IL COMMISSARIO  
 (Firma)

# RENDICONTO FINANZIARIO SPESE - ESERCIZIO 2003


Parte B

CAPITOLO CODICE	GESTIONE DEI RESIDUI PASSIVI				GESTIONE DI CASSA				TOTALE DEI RESIDUI PASSIVI AL TERMINE DELL'ESERCIZIO	
	RESIDUI ALL'INIZIO DELL'ESERCIZIO	PAGATI	RIMASTI DA PAGARE	VARIAZIONI		PAGAMENTI	DIFFERENZE RISPETTO ALLE PREVISIONI			
				IN +	IN -		IN +	IN -		
	13	14	15 (16 - 14)	17 (16 - 13)	18 (14 + 15)	19	20	21 (20 - 19)	22 (19 - 20)	23 (9 + 15)
1.04.012.0053										
I.C.R. 53	0.00	0.00	0.00	0.00	0.00	1.333.66	430.00	0.00	843.66	80.00
1.04.012.0055										
I.C.R. 55	0.00	0.00	0.00	0.00	0.00	3.324.85	0.00	0.00	3.324.85	0.00
1.04.012.0057										
I.C.R. 57	0.00	0.00	0.00	0.00	0.00	851.17	620.39	0.00	230.78	18.00
1.04.012.0065										
I.C.R. 65	0.00	0.00	0.00	0.00	0.00	4.863.97	0.00	0.00	4.863.97	0.00



## RENDICONTO FINANZIARIO SPESE - ESERCIZIO 2003

CODICE	DESCRIZIONE	G E S T I O N E				D I			C O M P E T E N Z A		
		INIZIALI	P R E V I S I O N I		DEFINITIVE PRELIMINARI	S O M M E I M P E G N A T E		D I F F E R E N Z E R I S P E T T O A L L E P R E V I S I O N I			
			IN AUMENTO 5 (7-4)	IN DIMINUZIONE 6 (4-7)		IN AUMENTO 8	RIMASTE DA PAGARE 9 (10-8)	TOTALI IMPEGNATI 10 (8+9)	IN + 11 (10-7)	IN - 12 (7-10)	
1.04.012.0068	Manutenzione e riparazione mobili, macchine d'ufficio, attrez. tecnica Progr. "COLLEZ. MICROORGANISMI"	4	0,00	0,00	744,00	744,00	0,00	744,00	0,00	0,00	
1.04.012.0071	Manutenz. riparaz. mobili, macch. uff., attrez. "STUDIO CAUSE CONTAM. MICOTICI OCCAS. PRES. UVEVINI"	6 000,00	0,24	4.000,00	2.000,24	900,00	840,00	1.740,00	260,24		
1.04.012.0072	Manutenzione e riparazione mobili, macchine d'uff. attrez. tec. calcol. elett. Contrib. LALLENMAND	1.561,88	0,00	0,00	1.561,88	0,00	0,00	0,00	1.561,88		
1.04.012.0073	Manutenzione e riparazione mobili, macchine d'ufficio, attrez. tecnica, calc. elettr. P.F. MIPAF/MIUR "Miglioramento qualitativo vini"	20.000,00	2.736,56	0,00	22.736,56	8.190,02	126,60	8.316,82	14.419,74		



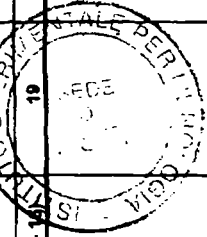
IL COMMISSARIO STRAORDINARIO  
 (11/03/2004)

**RENDICONTO FINANZIARIO SPESE - ESERCIZIO 2003**

Parte B

CAPITOL CODICE	G E S T I O N E  D E I  R E S I D U I  P A S S I V I				G E S T I O N E  D I  C A S S A				TOTALE DEI RESIDUI PASSIVI AL TERMINE DELL'ESERCIZIO	
	RESIDUI ALL'INIZIO DELL'ESERCIZIO	PAGATI	RIMASTI DA PAGARE	VARIAZIONI		PREVISIONI	PAGAMENTI	DIFFERENZE RISPETTO ALLE PREVISIONI		
				IN +	IN -			IN +		IN -
1.04.012.0068	13	14	15 (16 - 14)	17 (16 - 13)	18 (13 - 14)	19	20	21 (20 - 19)	22 (19 - 20)	23 (9 + 15)
	1.042.68	1.042.68	0.00	0.00	0.00	1.786.68	1.786.68	0.00	0.00	0.00
1.04.012.0071										
	0.00	0.00	0.00	0.00	0.00	2.000.24	2.000.24	0.00	0.00	0.00
1.04.012.0072										
	0.00	0.00	0.00	0.00	0.00	1.561.88	1.561.88	0.00	0.00	0.00
1.04.012.0073										
	0.00	0.00	0.00	0.00	0.00	22.216.56	22.216.56	0.00	0.00	126.80

IL COMMISSARIO PER IL CONTABILARIO  
(Pietro Pittagò)



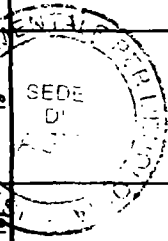




# RENDICONTO FINANZIARIO SPESE - ESERCIZIO 2003

Parte B

CAPITOLO CODICE	G E S T I O N E  D E I  R E S I D U I  P A S S I V I				G E S T I O N E  D I  C A S S A				TOTALE DEI RESIDUI PASSIVI AL TERMINE DELL'ESERCIZIO
	RESIDUI ALL'INIZIO DELL'ESERCIZIO	PAGATI	RIMASTI DA PAGARE	V A R I A Z I O N I		PAGAMENTI	D I F F E R E N Z E R I S P E T T O  A L L E P R E V I S I O N I		
				IN +	IN -		IN +	IN -	
	13	14	15 (18 - 14)	17 (16 - 13)	18 (13 - 19)	20	21 (20 - 19)	22 (19 - 20)	23 (9 + 15)
1.04.012.0075									
I.C.S.76	0.00	0.00	0.00	0.00	0.00	1.746.85	0.00	1.746.85	1.008.00
1.04.012.0076									
I.C.S.76	0.00	0.00	0.00	0.00	0.00	7.000.00	0.00	7.000.00	0.00
1.04.012.0076									
I.C.S.76	0.00	0.00	0.00	0.00	0.00	6.000.00	468.00	5.532.00	4.442.00
T.M.E.17	4.671.15	4.671.15	0.00	0.00	0.00	86.312.13	24.002.17	62.310.16	12.977.90
1.04.013									



IL COMMISSARIO STRAORDINARIO  
(Pietro Pilleri)

## RENDICONTO FINANZIARIO SPESE - ESERCIZIO 2003

CODICE	DESCRIZIONE	GESTIONE				DI				COMPETENZA		
		INIZIALI	PREVISIONI		DEFINITIVE	SOMME IMPEGNATE	SOMME IMPEGNATE	TOTALI	DIFFERENZE			
			IN AUMENTO	IN DIMINUZIONE					IN +	IN -		
4	5(7-4)	6(4-7)	7(4+5-6)	8(7+9)	9(7+8)	10(8+9)	11(10-7)	12(7-10)				
1.04.013.0000	VOCE ECONOMICA 13 - Manutenzione, riparazione e adattamento locali e relativi impianti	13.000,00	417.041,09	0,00	430.041,09	18.639,50	68.613,65	87.253,15	342.787,94			
1.04.013.0053	Manutenzione, riparazione e adattamento locali e relativi impianti REGIONE PUGLIA											
1.04.013.0057	Manutenzione, riparazione e adattamento locali e relativi impianti Contributo A.R.S.I.A.	0,00	0,00	0,00	0,00	0,00	0,00	0,00	0,00	0,00		
1.04.013.0078	MANUTENZIONE, RIPARAZIONE E ADATTAMENTI LOCALI E RELATIVI IMPIANTI PROG. MIUR "STUDIO QUALITA' UVE E VINI SUD D'ITALIA"	6.000,00	550,99	0,00	6.550,99	775,58	401,39	1.176,97	5.374,02			
		0,00	3.000,00	0,00	3.000,00	216,00	2.165,65	2.381,65	618,35			
	<b>Totale V.E. 13</b>	19.000,00	420.592,08	0,00	439.592,08	19.631,08	71.180,69	90.811,77	348.780,31			

RENDICONTO FINANZIARIO SPESE - ESERCIZIO 2003

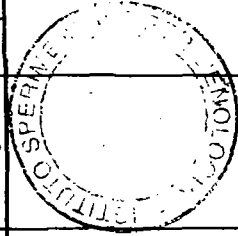
Parte B

CAPITOLO CODICE	GESTIONE DEI RESIDUI PASSIVI				GESTIONE DI CASSA				TOTALE DEI RESIDUI PASSIVI AL TERMINE DELL'ESERCIZIO	
	RESIDUI ALL'INIZIO DELL'ESERCIZIO	PAGATI	RIMASTI DA PAGARE	VARIAZIONI		PAGAMENTI	DIFFERENZE RISPETTO ALLE PREVISIONI			
				IN +	IN -		IN +	IN -		
	13	14	15 (16 - 14)	17 (16 - 13)	18 (13 - 14)	19	20	21 (20 - 19)	22 (19 - 20)	23 (9 + 15)
1.04.013.0000										
I.C.S. 0	225.625,19	108.785,11	14.172,82	0,00	-102.667,26	655.666,28	127.424,61	528.241,62		82.286,47
1.04.013.0053										
I.C.S. 53	0,00	0,00	0,00	0,00	0,00	0,00	0,00	0,00	0,00	0,00
1.04.013.0057										
I.C.S. 57	0,00	0,00	0,00	0,00	0,00	6.550,99	775,58	5.775,41		601,19
1.04.013.0078										
I.C.S. 78	0,00	0,00	0,00	0,00	0,00	3.000,00	216,00	2.784,00		2.165,65
I.V.E. 53	225.625,19	108.785,11	14.172,82	0,00	-102.667,26	665.217,27	128.416,19	536.801,08		85.353,51

ISTITUTO SPERIMENTALE PER LE RIFORME  
 2003  
 2003  
 IL COMMISSARIO SINDACALE  
 (Pietro Filano)

## RENDICONTO FINANZIARIO SPESE - ESERCIZIO 2003

CODICE	DESCRIZIONE	G E S T I O N E				D I				C O M P E T E N Z A			
		INIZIALI	P R E V I S I O N I		DEFINITIVE	S O M M E I M P E G N A T E		D I F F E R E N Z E					
			IN AUMENTO	IN DIMINUIZIONE		PAGATE	RIMASTE DA PAGARE	TOTALI IMPEGNATI	IN +	IN -			
4	5 (7-4)	6 (4-7)	7 (4+5-6)	8	9 (10-8)	10 (8+9)	11 (10-7)	12 (7-10)					
1.04.014	VOCE ECONOMICA 14 - Spese per elaborazione dati												
1.04.014.0075	Spese per elaborazione dati P.F. "Studio origine delle ammine biogene nel vino ecc."	6.197,48	0,00	0,00	6.197,48	0,00	0,00	0,00	6.197,48				
	<b>Totale V.E. 14</b>	6.197,48	0,00	0,00	6.197,48	0,00	0,00	0,00	6.197,48				
1.04.017	VOCE ECONOMICA 17 - Spese per l'attività divulgativa, scambi culturali ed iscrizioni a società scientifiche												
1.04.017.0000	VOCE ECONOMICA 17 - Spese per l'attività divulgativa, scambi culturali ed iscrizioni a società scientifiche	1.000,00	1.525,00	0,00	2.525,00	228,00	0,00	228,00	2.297,00				
1.04.017.0052	Spese per l'attività divulgativa, scambi culturali ed iscrizioni a società scientifiche REG. LAZIO	361,52	7.500,00	0,00	7.861,52	0,00	0,00	0,00	7.861,52				




IL COMPENSAIO SIE...  
P. P. P. P. P.

# RENDICONTO FINANZIARIO SPESE - ESERCIZIO 2003

Parte B


CAPITOLO CODICE	GESTIONE DEI RESIDUI PASSIVI				GESTIONE DI CASSA			TOTALE DEI RESIDUI PASSIVI AL TERMINE DELL'ESERCIZIO		
	RESIDUI ALL'INIZIO DELL'ESERCIZIO	PAGATI	RIMASTI DA PAGARE	TOTALI	VARIAZIONI		DIFFERENZE RISPETTO ALLE PREVISIONI			
					IN +	IN -	IN +		IN -	
13	14	15 (16 - 14)	16 (14 + 15)	17 (16 - 13)	18 (13 - 16)	19	20	21 (20 - 19)	22 (19 - 20)	23 (9 + 15)
1.04.014										
1.04.014.0075										
I.C.B.75	0.00	0.00	0.00	0.00	0.00	6.192.48	0.00	0.00	6.192.48	0.00
I.V.E.14	0.00	0.00	0.00	0.00	0.00	6.192.48	0.00	0.00	6.192.48	0.00
1.04.017										
1.04.017.0000										
I.C.B.0	0.00	0.00	0.00	0.00	0.00	2.525.00	228.00	0.00	2.297.00	0.00
1.04.017.0052										
I.C.B.52	0.00	0.00	0.00	0.00	0.00	7.861.52	0.00	0.00	7.861.52	0.00



COMMISSARIO STRAORDINARIO  
*(Handwritten signature)*

## RENDICONTO FINANZIARIO SPESE - ESERCIZIO 2003

CODICE	DESCRIZIONE	G E S T I O N E				D I			C O M P E T E N Z A		
		INIZIALI	P R E V I S I O N I		DEFINITIVE	S O M M E I M P E G N A T E		R I S P E T T O A L L E P R E V I S I O N I			
			IN AUMENTO	IN DIMINUIZIONE		DA PAGARE	TOTALI	IN +	IN -		
4	5 (7-4)	6 (4-7)	7 (4+5-6)	8	9 (10-8)	10 (8+9)	11 (10-7)	12 (7-10)			
1.04.017.0057	Spese per l'attività divulgative, scambi culturali ed iscrizioni a società scientifiche	1.323,10	0,00	0,00	1.323,10	702,00	0,00	702,00	619,10		
1.04.017.0065	Spese per l'attività divulgative, scambi culturali ed iscrizioni a società scientifiche REG.PIEMONTE										
1.04.017.0071	Spese per l'attività divulg. iscriz. soc. scientifi. "STUDIO CAUSE CONTAM.MIC.OCCAS.PRES. UVEVINI"	222,12	27,88	150,00	300,00	0,00	0,00	0,00	100,00		
1.04.017.0073	Spese per l'attività divulgativa, scambi culturali ed iscrizioni a società scientifiche P.F. MIPAF/MIUR "Miglioramento qualitativo vini"	2.500,00	0,00	0,00	2.500,00	0,00	0,00	0,00	2.500,00		
		0,00	5.000,00	0,00	5.000,00	1.184,00	0,00	1.184,00	3.816,00		




IL COMPTON

# RENDICONTO FINANZIARIO SPESE - ESERCIZIO 2003

Parte B

CAPITOLO	G E S T I O N E D E I R E S I D U I P A S S I V I				G E S T I O N E D I C A S S A			TOTALE DEI RESIDUI PASSIVI AL TERMINE DELL'ESERCIZIO 23 (9 + 15)
	RESIDUI ALL'INIZIO DELL'ESERCIZIO	PAGATI	RIMASTI DA PAGARE	TOTALI	VARIAZIONI		DIFFERENZE RISPETTO ALLE PREVISIONI	
CODICE	13	14	15 (16 - 14)	16 (14 + 15)	IN +	IN -	IN +	IN -
					17 (18 - 13)	18 (13 - 16)	21 (20 - 19)	22 (19 - 20)
1.04.017.0057								
I.C.B. 57	0.00	0.00	0.00	0.00	0.00	0.00	1.321.10	702.00
1.04.017.0065								
I.C.B. 65	150.00	150.00	0.00	150.00	0.00	0.00	250.00	150.00
1.04.017.0071								
I.C.B. 71	0.00	0.00	0.00	0.00	0.00	0.00	2.500.00	2.500.00
1.04.017.0073								
I.C.B. 73	0.00	0.00	0.00	0.00	0.00	0.00	5.000.00	1.816.00


  
 IL COMMISSARIO STRAORDINARIO
   
 (Primo Principale)

## RENDICONTO FINANZIARIO SPESE - ESERCIZIO 2003

CAPITOLO	DESCRIZIONE	GESTIONE					DI			COMPETENZA		
		INIZIALI	PREVISIONI		DEFINITIVE	SOMME IMPEGNATE	RIMASTE DA PAGARE	TOTALI IMPEGNATI	DIFFERENZE RISPETTO ALLE PREVISIONI			
			IN AUMENTO	IN DIMINUIZIONE					IN +	IN -		
CODICE		4	5 (7-4)	6 (4-7)	7 (4+5-6)	8	9 (10-8)	10 (8+9)	11 (10-7)	12 (7-10)		
1.04.017.0076	Spese per l'attività divulgative, iscrizioni a società scientifiche Prog. "PROVIT - Progetto Vitinicultura Italiana"	0,00	1.315,00	0,00	1.315,00	1.315,00	0,00	1.315,00	0,00	0,00		
1.04.017.0076	Spese per l'attività divulgative, scambi culturali ed iscrizioni a società scientifiche Prog. Miur "Studio qualità uve/vini"	0,00	2.000,00	0,00	2.000,00	0,00	0,00	0,00	0,00	2.000,00		
	<b>Totale V.E. 17</b>	5.404,74	17.367,88	150,00	22.622,62	3.429,00	0,00	3.429,00		19.193,62		
1.04.018	VOCE ECONOMICA 18 - Corrispettivi per prestazioni professionali e per incarichi speciali											
1.04.018.0000	VOCE ECONOMICA 18 - Corrispettivi per prestazioni professionali e per incarichi speciali	30.000,00	5.000,00	0,00	35.000,00	19.376,26	15.623,74	35.000,00	0,00	0,00		




IL COMMISSARIO STRAORDINARIO  
(Luigi De Rita)



Parte B


RENDICONTO FINANZIARIO SPESE - ESERCIZIO 2003

CAPITOLO CODICE	GESTIONE DEI RESIDUI PASSIVI				GESTIONE DI CASSA				TOTALE DEI RESIDUI PASSIVI AL TERMINE DELL'ESERCIZIO	
	RESIDUI ALL'INIZIO DELL'ESERCIZIO	PAGATI	RIMASTI DA PAGARE	VARIAZIONI		PREVISIONI PER L'ESERCIZIO 20	DIFFERENZE RISPETTO ALLE PREVISIONI			
				TOTALI	IN +		IN -	IN +		IN -
13	14	15 (16-14)	16 (14+15)	17 (16-13)	18 (13-16)	19	20	21 (20-19)	22 (19-20)	23 (9+15)
1.04.017.0078										
I.C.S. 7A	0.00	0.00	0.00	0.00	0.00	1.315.00	1.315.00	0.00	0.00	0.00
1.04.017.0078										
I.C.S. 7B	0.00	0.00	0.00	0.00	0.00	2.000.00	2.000.00	0.00	2.000.00	0.00
I.V.E. 37	150.00	150.00	0.00	150.00	0.00	22.772.62	3.579.00	19.193.62	19.193.62	0.00
1.04.018										
1.04.018.0000										
I.C.S. 0	26.414.04	9.028.51	0.00	9.028.51	0.00	61.414.04	28.404.27	33.009.27	33.009.27	15.621.74



## RENDICONTO FINANZIARIO SPESE - ESERCIZIO 2003


CAPITOLO	GESTIONE						DI			COMPETENZA		
	DESCRIZIONE	INIZIALI	PREVISIONI		DEFINITIVE DA PAGARE	RIMASTE DA PAGARE	SOMME IMPEGNATE TOTALI	DIFFERENZE RISPETTO ALLE PREVISIONI		IN-	IN-	
			IN AUMENTO	IN DIMINUZIONE				IN +	IN -			
CODICE		4	5 (7-4)	6 (4-7)	7 (4+5-6)	8	9 (10-8)	10 (8+9)	11 (10-7)	12 (7-10)		
1.04.018.0052	CORRISPETTIVI PER PRESTAZIONI PROFESSIONALI E PER INCARICHI SPECIALI-REG. LAZIO -PRAL	0,00	20.163,00	3.000,00	17.163,00	6.546,00	2.216,88	8.762,88			8.400,12	
1.04.018.0054	Corrispettivi per prestazioni professionali e per incarichi speciali Contributo "ESSECO"											
1.04.018.0055	Corrispettivi per prestazioni professionali e incarichi speciali Contributo "FEDERVINI"	2.582,28	0,03	0,00	2.582,31	0,00	0,00	0,00			2.582,31	
1.04.018.0085	Corrispettivi per prestazioni professionali e per incarichi speciali "REGIONE PIEMONTE"	10.941,74	7.000,00	3.756,00	14.185,74	5.634,00	0,00	5.634,00			8.551,74	
1.04.018.0088	Corrispettivi per prestaz. professionali, incarichi speciali "COLLEZIONE MICROORGANISMI"	10.792,37	11.672,00	0,00	22.464,37	8.087,00	0,00	8.087,00			14.377,37	
		7.445,56	18.000,72	1.500,00	23.946,28	7.373,42	0,00	7.373,42			16.572,86	



# RENDICONTO FINANZIARIO SPESE - ESERCIZIO 2003

Parte B

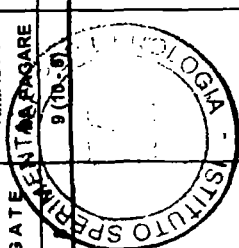
CAPITOLO CODICE	G E S T I O N E  D E I  R E S I D U I  P A S S I V I				G E S T I O N E  D I  C A S S A			TOTALE DEI RESIDUI PASSIVI AL TERMINE DELL'ESERCIZIO	
	RESIDUI ALL'INIZIO DELL'ESERCIZIO	PAGATI	RIMASTI DA PAGARE	V A R I A Z I O N I		PREVISIONI AL RAVVIMENTO	D I F F E R E N Z E R I S P E T T O  A L L E P R E V I S I O N I		
				IN +	IN -		IN +		IN -
	13	14	15 (16 - 14)	17 (16 - 13)	18 (13 - 16)	19 (20 - 19)	22 (19 - 20)	23 (9 + 15)	
1.04.018.0052									
I.C.S. 52	0.00	0.00	0.00	0.00	0.00	17.163.00	6.546.00	10.617.00	
1.04.018.0054									
I.C.S. 54	0.00	0.00	0.00	0.00	0.00	2.582.31	0.00	2.582.31	
1.04.018.0055									
I.C.S. 55	0.00	0.00	0.00	0.00	0.00	14.185.74	5.634.00	8.551.74	
1.04.018.0065									
I.C.S. 65	0.00	0.00	0.00	0.00	0.00	22.464.37	8.087.00	14.377.37	
1.04.018.0068									
I.C.S. 68	0.00	0.00	0.00	0.00	0.00	21.846.28	7.371.42	16.572.86	



IL COMMISSARIO STRAORDINARIO  
Della Provincia

## RENDICONTO FINANZIARIO SPESE - ESERCIZIO 2003

CODICE	DESCRIZIONE	GESTIONE				DI			COMPETENZA		
		INIZIALI	PREVISIONI		DEFINITIVE	SOMME IMPEGNATE		DIFFERENZE RISPETTO ALLE PREVISIONI			
			IN AUMENTO	IN DIMINUZIONE		PAGATE	RIMASTE	IN +	IN -		
4	5 (7-4)	6 (4-7)	7 (4+5-6)	8 (200,00)	9 (10-9)	10 (8+9)	11 (10-7)	12 (7-10)			
1.04.018.0069	Corrispettivi per prestazioni professionali, incarichi spec. Il Contr. DSM FOOD SPECIALITIES	0,00	8.400,00	200,00	8.200,00	5.160,00	0,00	5.160,00	3.040,00		
1.04.018.0071	Corrispettivi per prestaz. prof.lli incarichi spec. "STUDIO DEI CONTAM. MICOTICI OCCAS. PRES. UVEVINI"	27.177,27	10.446,00	0,00	37.623,27	26.349,60	180,00	26.529,60	11.093,67		
1.04.018.0072	Corrispettivi per prestaz. prof.lli e per incarichi speciali Contr. LALLEMAND	0,00	3.544,02	0,00	3.544,02	0,00	3.241,34	3.241,34	302,68		
1.04.018.0073	Corrispettivi per prestazioni professionali e per incarichi speciali P.F. MIPAF/MIUR "Miglioramento qualitativo vini"	5.164,57	15.528,83	5.164,56	15.528,84	0,00	2.501,45	2.501,45	13.027,39		



IL COMITATO STESSO (11/10/03)

# RENDICONTO FINANZIARIO SPESE - ESERCIZIO 2003

Parte B

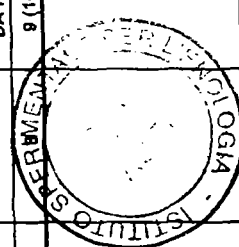
CAPITOLO CODICE	GESTIONE DEI RESIDUI PASSIVI				GESTIONE DI CASSA				TOTALE DEI RESIDUI PASSIVI AL TERMINE DELL'ESERCIZIO
	RESIDUI ALL'INIZIO DELL'ESERCIZIO	PAGATI	RIMASTI DA PAGARE	VARIAZIONI		PREVISIONI SPESA	DIFFERENZE RISPETTO ALLE PREVISIONI		
				IN +	IN -		IN +	IN -	
13	14	15 (16 - 14)	16 (16 - 13)	17 (16 - 13)	18 (13 - 16)	21 (20 - 19)	22 (19 - 20)	23 (9 + 15)	
1.04.018.0069									
I.C.S. 68	0.00	0.00	0.00	0.00	0.00	8.200.00	5.160.00	1.040.00	0.00
1.04.018.0071									
I.C.S. 71	0.00	0.00	0.00	0.00	0.00	37.623.27	26.349.60	11.273.67	380.00
1.04.018.0072									
I.C.S. 72	0.00	0.00	0.00	0.00	0.00	1.544.02	0.00	1.544.02	1.241.34
1.04.018.0073									
I.C.S. 73	0.00	0.00	0.00	0.00	0.00	15.528.84	0.00	15.528.84	2.501.45



IL COMMISSARIO STRAORDINARIO  
Nietro (P. 10/03)

## RENDICONTO FINANZIARIO SPESE - ESERCIZIO 2003

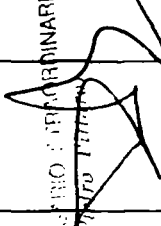
CAPITOLO	DESCRIZIONE	GESTIONE				DI				COMPETENZA		
		INIZIALI	PREVISIONI		DEFINITIVE	SOMME IMPEGNATE		DIFFERENZE				
			IN AUMENTO	VARIAZIONI		PAGATE	RIMASTE	IN +	IN -			
CODICE		5 (7-4)	IN DIMINUZIONE	7 (4+5-6)	8 (10-8)	10 (8+9)	11 (10-7)	12 (7-10)				
1.04.018.0074	CORRISPETTIVI PER PRESTAZ. PROFESSE INCARICHI SPECIALI "Approcci genomici del vino: param. biologici uve/vitigni imp. nei processi di vinifi."	41.316,56	0,00	41.316,56	0,00	15.491,44	0,00	15.491,44	25.825,12			
1.04.018.0075	Corrispettivi per prestaz. professionali ad incarichi speciali "Studio origine ammine biogene nel vino ecc."	54.710,28	0,00	44.710,28	10.000,00	18.236,00	0,00	18.236,00	26.474,28			
1.04.018.0076	Corrispettivi per prestazioni professionali ad incarichi speciali Prog. "PROVIT - Progetto Vitivinicoltura Italiana"	46.000,00	5.800,00	44.800,00	7.000,00	33.103,25	6.000,00	39.103,25	5.696,75			
1.04.018.0077	CORRISPETTIVI PER PRESTAZIONI PROFESSIONALI E PER INCARICHI SPECIALI A CARICO CONTR. DA DITTE PRIVATE	0,00	7.800,00	6.900,00	900,00	3.873,42	0,00	3.873,42	3.026,58			

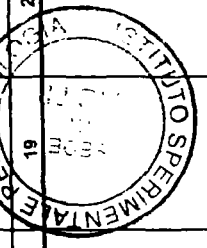


# RENDICONTO FINANZIARIO SPESE - ESERCIZIO 2003

Parte B

CAPITOLO CODICE	G E S T I O N E  D E I  R E S I D U I  P A S S I V I				G E S T I O N E  D I  C A S S A				TOTALE DEI RESIDUI PASSIVI AL TERMINE DELL'ESERCIZIO	
	RESIDUI ALL'INIZIO DELL'ESERCIZIO	PAGATI	RIMASTI DA PAGARE	VARIAZIONI		PREVISIONI PER L'ESERCIZIO 20	PAGAMENTI	DIFFERENZE RISPETTO ALLE PREVISIONI		
				IN +	IN -			IN +		IN -
	13	14	15 (16 - 14)	17 (18 - 13)	18 (13 - 16)	19	20	21 (20 - 19)	22 (19 - 20)	23 (9 + 15)
1.04.018.0074										
I.C.S. 74	0.00	0.00	0.00	0.00	0.00	41.316.56	15.491.44		25.825.12	0.00
1.04.018.0075										
I.C.S. 75	0.00	0.00	0.00	0.00	0.00	44.710.28	18.216.00		26.494.28	0.00
1.04.018.0076										
I.C.S. 76	0.00	0.00	0.00	0.00	0.00	44.800.00	11.103.25		11.596.75	6.000.00
1.04.018.0077										
I.C.S. 77	0.00	0.00	0.00	0.00	0.00	6.900.00	3.873.42		3.026.58	0.00

IL CONSIGLIO DI AMMINISTRAZIONE  




## RENDICONTO FINANZIARIO SPESE - ESERCIZIO 2003

CODICE	DESCRIZIONE	GESTIONE					DI				COMPETENZA	
		INIZIALI	PREVISIONI		DEFINITIVE	SOMME IMPEGNATE		DIFFERENZE				
			IN AUMENTO	IN DIMINUIZIONE		RIMASTE DA PAGARE	TOTALI IMPEGNATI	IN +	IN -			
4	5 (7-4)	6 (4-7)	7 (4+5)	8 (10-8)	9 (8+9)	10 (8+9)	11 (10-7)	12 (7-10)				
1.04.018.0078	Corrispettivi per prestazioni professionali e per incarichi speciali Prog. Mlr. "Studio qualità" uve e vini Sud d'Italia"	0,00	64.000,00	20.000,00	44.000,00	5.164,56	0,00	5.164,56	38.835,44			
1.04.018.0079	CORRISPETTIVI PER PRESTAZIONI PROFESSIONALI E INCARICHI SPECIALI CONTR. I.R.S.A.M.	0,00	17.000,00	0,00	17.000,00	4.185,42	0,00	4.185,42	12.814,58			
1.04.018.0080	CORRISPETTIVI PER PRESTAZIONI PROFESSIONALI E PER INCARICHI SPECIALI - REG. LAZIO PER ISPERVIT	0,00	15.000,00	6.000,00	9.000,00	0,00	0,00	0,00	9.000,00			
1.04.018.0081	CORRISPETTIVI PER PRESTAZIONI PROFESSIONALI E PER INCARICHI SPECIALI - PROG. CRAFT	0,00	12.500,00	0,00	12.500,00	0,00	0,00	0,00	12.500,00			
	<b>Totale V.E. 18</b>	236.130,63	221.854,60	57.520,56	400.464,67	158.580,37	29.763,41	188.343,78	212.120,89			

SEDE  
DR.  
7011  
BIOLOGIA - ISTITUTO SPERIMENTALE


IL COMMISSARIO  
(Pietro Pizzini)



Parte B

RENDICONTO FINANZIARIO SPESE - ESERCIZIO 2003

CAPITOLO CODICE	G E S T I O N E D E I R E S I D U I P A S S I V I				G E S T I O N E D I C A S S A				TOTALE DEI RESIDUI PASSIVI AL TERMINE DELL'ESERCIZIO	
	RESIDUI ALL'INIZIO DELL'ESERCIZIO	PAGATI	RIMASTI DA PAGARE	VARIAZIONI		PREVISIONI	PAGAMENTI	DIFFERENZE RISPETTO ALLE PREVISIONI		
				IN +	IN -			IN +		IN -
13	14	15 (16 - 14)	16 (14 + 15)	17 (16 - 13)	18 (13 - 16)	19	20	21 (20 - 19)	22 (19 - 20)	23 (9 + 15)
1.04.018.0078										
I.C.S. 78	0.00	0.00	0.00	0.00	0.00	44.000.00	5.164.56		18.815.44	0.00
1.04.018.0079										
I.C.S. 78	0.00	0.00	0.00	0.00	0.00	17.000.00	4.185.42		12.814.58	0.00
1.04.018.0080										
I.C.S. 80	0.00	0.00	0.00	0.00	0.00	9.000.00	0.00		9.000.00	0.00
1.04.018.0081										
I.C.S. 81	0.00	0.00	0.00	0.00	0.00	12.500.00	0.00		12.500.00	0.00
I.V.E. 18	26.414.04	9.028.51	0.00	0.00	17.385.53	426.828.71	167.608.88		259.269.83	28.263.41
			9.028.51	0.00	17.385.53	426.828.71	167.608.88		259.269.83	28.263.41



IL COMMISSARIO STRAORDINARIO  
(17/04/2004)

## RENDICONTO FINANZIARIO SPESE - ESERCIZIO 2003


CODICE	DESCRIZIONE	GESTIONE				DI				COMPETENZA			
		INIZIALI	PREVISIONI		DEFINITIVE	SOMME IMPEGNATE		RISPETTO ALLE PREVISIONI	DIFFERENZE				
			IN AUMENTO	IN DIMINUZIONE		PAGATE	RIMASTE DA PAGARE		TOTALI IMPEGNATI	IN +	IN -		
4	5 (7-4)	6 (4-7)	7 (4+5-6)	8	9 (10-8)	10 (8+9)	11 (10-7)	12 (7-10)					
1.04.019	VOCE ECONOMICA 19 - Spese per concorsi, funzionamento commissioni, co-mitati, ecc.												
1.04.019.0000	VOCE ECONOMICA 19 - Spese per concorsi, funzionamento commissioni, co-mitati, ecc.												
		0,00	0,00	0,00	0,00	0,00	0,00	0,00	0,00	0,00	0,00	0,00	0,00
1.04.019.0073	Spese per concorsi, funzionamento commissioni, comitati, ecc.												
		0,00	35,15	35,15	0,00	0,00	0,00	0,00	0,00	0,00	0,00	0,00	0,00
	<b>Totale V.E. 19</b>	0,00	35,15	35,15	0,00	0,00	0,00	0,00	0,00	0,00	0,00	0,00	0,00
1.04.022	VOCE ECONOMICA 22 - Spese di rappresentanza												
1.04.022.0000	VOCE ECONOMICA 22 - Spese di rappresentanza												
		500,00	0,00	0,00	500,00	0,00	0,00	0,00	0,00	0,00	0,00	0,00	500,00
	<b>Totale V.E. 22</b>	500,00	0,00	0,00	500,00	0,00	0,00	0,00	0,00	0,00	0,00	0,00	500,00
	<b>Totale Categoria 4</b>	656.897,44	876.806,38	110.293,01	1.425.410,81	407.970,48	174.272,27	582.242,75	0,00	843.168,06			



Parte B


## RENDICONTO FINANZIARIO SPESE - ESERCIZIO 2003

CAPITOLO CODICE	G E S T I O N E  D E I  R E S I D U I  P A S S I V I				G E S T I O N E  D I  C A S S A				TOTALE DEI RESIDUI PASSIVI AL TERMINE DELL'ESERCIZIO		
	RESIDUI ALL'INIZIO DELL'ESERCIZIO	PAGATI	RIMASTI DA PAGARE	TOTALI	VARIAZIONI		PREVISIONI	PAGAMENTI		DIFFERENZE RISPETTO ALLE PREVISIONI	
					IN +	IN -				IN +	IN -
	13	14	15 (16 - 14)	18 (14 + 15)	17 (16 - 13)	18 (13 - 16)	19	20	21 (20 - 19)	22 (19 - 20)	23 (9 + 15)
1.04.019											
1.04.019.0000											
I.C.S.0	464,85	464,85	0,00	464,85	0,00	0,00	464,85	464,85	0,00	0,00	0,00
1.04.019.0073											
I.C.S.71	464,85	464,85	0,00	464,85	0,00	0,00	464,85	464,85	0,00	0,00	0,00
I.V.E.10	929,70	929,70	0,00	929,70	0,00	0,00	929,70	929,70	0,00	0,00	0,00
1.04.022											
1.04.022.0000											
I.C.S.0	0,00	0,00	0,00	0,00	0,00	0,00	500,00	0,00	0,00	500,00	0,00
I.V.E.22	0,00	0,00	0,00	0,00	0,00	0,00	500,00	0,00	0,00	500,00	0,00
I.Categoria	297.715,21	153.299,57	39.362,85	172.662,42	0,00	-120.052,29	1.218.126,02	561.270,05	0,00	1.156.855,97	191.635,12



## RENDICONTO FINANZIARIO SPESE - ESERCIZIO 2003


CODICE	DESCRIZIONE	GESTIONE				DI				COMPETENZA		
		INIZIALI	PREVISIONI		DEFINITIVE	PAGATE	RIMASTE DA PAGARE	TOTALI IMPEGNATI	RISPETTO ALLE PREVISIONI			
			IN AUMENTO	IN DIMINUIZIONE					IN +	IN -		
	4	5 (7-4)	6 (4-7)	7 (4+5-6)	8	9 (10-8)	10 (8+9)	11 (10-7)	12 (7-10)			
1.05	CATEGORIA 5 - SPESE PER PRESTAZIONI ISTITUZIONALI											
1.05.001	VOCE ECONOMICA 1 - Borse di studio											
1.05.001.0000	VOCE ECONOMICA 1 - Borse di studio	140.409,70	0,00	0,02	140.409,68	43.450,25	0,00	43.450,25		96.959,43		
1.05.001.0073	ASSEGNI DI RICERCA P.F. MIPAF/MIUR "Miglioramento qualitativo vini"	78.892,98	4.932,05	15.493,68	68.331,35	34.246,70	0,00	34.246,70		34.084,65		
	<b>Totale V.E. 1</b>	219.302,68	4.932,05	15.493,70	208.741,03	77.696,95	0,00	77.696,95		131.044,08		
	<b>Totale Categoria 5</b>	219.302,68	4.932,05	15.493,70	208.741,03	77.696,95	0,00	77.696,95		131.044,08		
1.06	CATEGORIA 6 - TRASFERIMENTI PASSIVI											
1.06.004	VOCE ECONOMICA 4 - TRASFERIMENTI A ENTI DEL SETTORE PUBBLICO											



IL COMMISSARIO STRAORDINARIO

RENDICONTO FINANZIARIO SPESE - ESERCIZIO 2003

CAPITOLO CODICE	GESTIONE DEI RESIDUI PASSIVI				GESTIONE DI CASSA				TOTALE DEI RESIDUI PASSIVI AL TERMINE DELL'ESERCIZIO 23 (9 + 15)	
	RESIDUI ALL'INIZIO DELL'ESERCIZIO 13	PAGATI 14	RIMASTI DA PAGARE 15 (16 - 14)	VARIAZIONI		PREVISIONI 19	DIFFERENZE RISPETTO ALLE PREVISIONI			
				IN + 17 (18 - 13)	IN - 18 (13 - 16)		PAGAMENTI 20	IN + 21 (20 - 19)		IN - 22 (19 - 20)
TOTALI	TOTALI	TOTALI	TOTALI	TOTALI	TOTALI	TOTALI	TOTALI	TOTALI		
1.05										
1.05.001										
1.05.001.0000										
I.C.S. 0	0.00	0.00	0.00	0.00	0.00	340.409.68	43.450.25	96.959.43	0.00	
1.05.001.0073										
I.C.S. 7A	0.00	0.00	0.00	0.00	0.00	68.111.35	34.246.70	34.084.65	0.00	
I.V.E. 1	0.00	0.00	0.00	0.00	0.00	208.781.03	77.696.95	131.044.08	0.00	
I.Categoria 5	0.00	0.00	0.00	0.00	0.00	208.781.03	77.696.95	131.044.08	0.00	
1.06										
1.06.004										



II COMMISSARIO STRAORDINARIO

## RENDICONTO FINANZIARIO SPESE - ESERCIZIO 2003

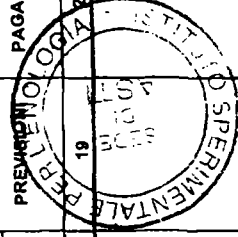
CODICE	DESCRIZIONE	G E S T I O N E				D I				C O M P E T E N Z A			
		INIZIALI	P R E V I S I O N I		DEFINITIVE	RIMASTE	TOTALI	D I F F E R E N Z E					
			IN AUMENTO	IN DIMINUZIONE				IN +	IN -				
4	5 (7-4)	6 (4-7)	7 (4+5-6)	8	9 (10-8)	10 (8+9)	11 (10-7)	12 (7-10)					
1.06.004.0000	VOCE ECONOMICA 4 - TRASFERIMENTI A ENTI DEL SETTORE PUBBLICO												
		5.000,00	0,00	5.000,00	0,00	0,00	0,00	0,00	0,00	0,00			
1.06.004.0052	TRASFERIMENTI A ENTI DEL SETTORE PUBBLICO - REGIONE LAZIO - PRAL												
		0,00	104.500,00	0,00	104.500,00	0,00	52.700,00	62.700,00					41.800,00
1.06.004.0067	TRASFERIMENTI A ENTI DEL SETTORE PUBBLICO- POM M2												
		65.597,29	0,00	2.150,46	63.446,83	63.446,83	0,00	63.446,83					0,00
1.06.004.0073	TRASFERIMENTI A ENTI DEL SETTORE PUBBLICO P.F. MIPAF/MIUR "Miglioramento qualitativo vini"												
		306.775,40	122.702,56	0,00	429.477,96	306.775,40	0,00	306.775,40					122.702,56
1.06.004.0075	Trasferimenti ad Enti del settore pubblico P.F. "Studio origine ammine biogene nel vino ecc."												
		58.676,09	0,00	0,00	58.676,09	29.438,04	0,00	29.438,04					29.438,05

IL COMITATO REGIONALE STRUTTURANTE

# RENDICONTO FINANZIARIO SPESE - ESERCIZIO 2003

Parte B


CAPITOLO CODICE	G E S T I O N E  D E I  R E S I D U I  P A S S I V I							G E S T I O N E  D I  C A S S A				TOTALE DEI RESIDUI PASSIVI AL TERMINE DELL'ESERCIZIO	
	RESIDUI ALL'INIZIO DELL'ESERCIZIO	PAGATI	RIMASTI DA PAGARE	VARIAZIONI		TOTALI	16 (14 + 15)	Differenze rispetto alle previsioni		21 (20 - 19)	22 (19 - 20)		23 (9 + 15)
				13	14			15 (16 - 14)	IN + 17 (16 - 13)				
1.06.004.0000													
I.C.S. 0	0.00	0.00	0.00	0.00	0.00	0.00	0.00	0.00	0.00	0.00	0.00	0.00	0.00
1.06.004.0052													
I.C.S. 52	0.00	0.00	0.00	0.00	0.00	0.00	0.00	104.500.00	0.00	104.500.00	0.00	62.700.00	0.00
1.06.004.0067													
I.C.S. 67	0.00	0.00	0.00	0.00	0.00	0.00	0.00	63.446.83	63.446.83	0.00	0.00	0.00	0.00
1.06.004.0073													
I.C.S. 73	0.00	0.00	0.00	0.00	0.00	0.00	0.00	429.427.96	306.725.40	122.702.56	0.00	0.00	0.00
1.06.004.0075													
I.C.S. 75	0.00	0.00	0.00	0.00	0.00	0.00	0.00	58.876.09	29.473.04	29.403.05	0.00	0.00	0.00



**IL COMMISSARIO STRAGORDINARIO**  
 (firmato) \_\_\_\_\_

## RENDICONTO FINANZIARIO SPESE - ESERCIZIO 2003

CODICE	DESCRIZIONE	GESTIONE				DI				COMPETENZA		
		INIZIALI	PREVISIONI		DEFINITIVE	SOMME IMPEGNATE		TOTALI	DIFFERENZE			
			IN AUMENTO	IN DIMINUZIONE		PAGATE	RIMASTE DA PAGARE		IN +	IN -		
		5 (7-4)	6 (4-7)	7 (4+5-6)	8	9 (10-8)	10 (8+9)	11 (10-7)	12 (7-10)			
		4										
	Totale V.E. 4	436.248,76	227.202,56	7.150,46	656.300,88	399.660,27	62.700,00	462.360,27			193.940,61	
	Totale Categoria 6	436.248,76	227.202,56	7.150,46	656.300,88	399.660,27	62.700,00	462.360,27			193.940,61	
1.08	CATEGORIA 8 - ONERI TRIBUTARI											
1.08.001	VOCE ECONOMICA 1 - Imposte, tasse e tributi vari											
1.08.001.0000	VOCE ECONOMICA 1 - Imposte, tasse e tributi vari	25.000,00	15.000,00	0,00	40.000,00	33.498,36	4.509,12	38.007,48			1.992,52	
1.08.001.0052	IMPOSTE, TASSE E TRIBUTI VARI REG. LAZIO - PRAL											
		0,00	1.307,00	0,00	1.307,00	281,19	135,43	416,62			890,38	
1.08.001.0054	Imposte, tasse e tributi vari Contributo "ESSECO"											
		500,00	1.614,61	0,00	2.114,61	0,00	0,00	0,00			2.114,61	
1.08.001.0055	Imposte, tasse e tributi vari Contributo "FEDERVIANI"											
		1.000,00	3.183,71	0,00	4.183,71	1.432,89	0,00	1.432,89			2.750,82	






# RENDICONTO FINANZIARIO SPESE - ESERCIZIO 2003

Parte B


CAPITOLO CODICE	GESTIONE DEI RESIDUI PASSIVI				GESTIONE DI CASSA			TOTALE DEI RESIDUI PASSIVI AL TERMINE DELL'ESERCIZIO		
	RESIDUI ALL'INIZIO DELL'ESERCIZIO	PAGATI	RIMASTI DA PAGARE	VARIAZIONI		PREVISIONI	DIFFERENZE RISPETTO ALLE PREVISIONI			
				IN +	IN -		IN +		IN -	
13	14	15 (16 - 14)	16 (14 + 15)	17 (16 - 13)	18 (13 - 16)	19	20	21 (20 - 19)	22 (19 - 20)	23 (9 + 15)
I.V.E. 4	0,00	0,00	0,00	0,00	0,00	656.300,88	399.660,22		256.640,61	62.700,00
I.Categoria 5	0,00	0,00	0,00	0,00	0,00	656.300,88	399.660,22	0,00	256.640,61	62.700,00
1.08										
1.08.001										
1.08.001.0000										
I.C.B. 0	7.080,06	5.867,88	1.212,18	7.080,06	0,00	47.080,06	19.366,24		2.713,82	5.721,30
1.08.001.0052										
I.C.B. 82	0,00	0,00	0,00	0,00	0,00	1.307,00	281,19		1.025,81	115,43
1.08.001.0054										
I.C.B. 54	438,99	438,99	0,00	438,99	0,00	2.533,60	438,99		2.114,61	0,00
1.08.001.0055										
I.C.B. 85	538,75	538,75	0,00	538,75	0,00	4.722,46	1.971,64		2.750,82	0,00



IL COMMISSARIO REGIONALE  
(Pietro P...)

## RENDICONTO FINANZIARIO SPESE - ESERCIZIO 2003


CAPITOLO	DESCRIZIONE	GESTIONE				DI				COMPETENZA		
		PREVISIONI		VARIAZIONI		DEFINITIVE	PAGATE	RIMANENZE	SOMME	IMPEGNATE	DIFFERENZE	RISPETTO ALLE
		INIZIALI	IN AUMENTO	IN DIMINUIZIONE	IN+							
CODICE		4	5 (7-4)	6 (4-7)	7 (4+5-6)	8	9 (10-8) / (10-9)	10 (10-9)	11 (10-7)	12 (7-10)		
1.08.001.0057	IMPOSTE, TASSE E TRIBUTIVI VARI CONTR. A.R.S.I.A. TOSCANA	0,00	1.999,66	0,00	1.999,66	0,00	0,00	0,00	1.999,66			
1.08.001.0065	Imposte, tasse e tributi vari REGIONE PIEMONTE	2.138,27	3.332,00	0,00	5.470,27	491,61	195,78	687,39	4.782,88			
1.08.001.0068	Imposte, tasse e tributi vari "COLLEZIONE MICROGANISMI"	600,00	1.795,11	0,00	2.395,11	626,76	0,00	626,76	1.768,35			
1.08.001.0069	Imposte, tasse e tributi vari Contr. DSM FOOD SPECIALITIES	0,00	700,00	0,00	700,00	219,30	219,30	438,60	261,40			
1.08.001.0071	Imposte, tasse e tributi vari PROG "STUDIO CAUSE CONT.MICOTICI OCCAS.PRES.UVEVINI"	2.400,00	1.388,00	0,00	3.788,00	1.895,59	344,11	2.239,70	1.548,30			



Parte B

## RENDICONTO FINANZIARIO SPESE - ESERCIZIO 2003

CAPITOL CODICE	G E S T I O N E  D E I  R E S I D U I  P A S S I V I				G E S T I O N E  D I  C A S S A			TOTALE DEI RESIDUI PASSIVI AL TERMINE DELL'ESERCIZIO	
	RESIDUI ALL'INIZIO DELL'ESERCIZIO	PAGATI	RIMASTI DA PAGARE	VARIAZIONI		PREVISIONI	DIFFERENZE RISPETTO ALLE PREVISIONI		
				IN +	IN -		IN +		IN -
13	14	15 (16 - 14)	16 (13 + 16)	17 (16 - 13)	18 (13 - 16)	19	20 (19 - 20)	21 (19 - 20)	23 (9 + 15)
1.08.001.0057									
I.C.S. 57	0.00	0.00	0.00	0.00	0.00	1.989.66	0.00	1.989.66	0.00
1.08.001.0065									
I.C.S. 68	184.38	184.38	0.00	0.00	0.00	5.634.65	675.98	4.958.66	195.78
1.08.001.0068									
I.C.S. 68	219.49	219.49	0.00	0.00	0.00	2.634.60	846.25	1.788.35	0.00
1.08.001.0069									
I.C.S. 68	0.00	0.00	0.00	0.00	0.00	700.00	219.30	480.70	219.30
1.08.001.0071									
I.C.S. 71	0.00	0.00	0.00	0.00	0.00	1.788.00	1.895.39	1.892.41	344.11



IL COMMISSARIO STRAORDINARIO  
 (Firma)

## RENDICONTO FINANZIARIO SPESE - ESERCIZIO 2003

CODICE	DESCRIZIONE	G E S T I O N E				D I				C O M P E T E N Z A		
		P R E V I S I O N I		V A R I A Z I O N I		D E F I N I T I V E		S O M M E		I M P E G N A T E		D I F F E R E N Z E
		INIZIALI	IN AUMENTO	IN DIMINUIZIONE	DEFINITIVE	PAGATE	RIMASTE	TOTALI	IN +	IN -	RISPETTO ALLE PREVISIONI	
4	5 (7-4)	6 (4-7)	7 (4+5-6)	8	9 (10-8)	10 (8+9)	11 (10-7)	12 (7-10)				
1.08.001.0072	Imposte, tasse e tributi vari Contr. LALLEMAND	0,00	1.499,00	0,00	1.499,00	0,00	0,00	0,00	1.499,00			
1.08.001.0073	Imposte, tasse e tributi vari P.F. MIPAF/MIUR "Miglioramento qualitativo vini"											
1.08.001.0074	Imposte, tasse e tributi vari P.F. "Approcci genomici defin. param. biologici uva/lieviti imp. proc. vinificaz."	9.785,00	0,00	5.301,90	4.483,10	244,12	430,00	674,12	3.808,98			
1.08.001.0075	Imposte, tasse e tributi vari P.F. "Studio origine ammine biogene nel vino ecc."	4.099,36	109,76	0,00	4.209,12	1.097,33	438,94	1.536,27	2.672,85			
1.08.001.0076	Imposte, tasse e tributi vari Prog. "PROVIT - Progetto Vitivinicoltura Italiana"	4.440,00	0,00	0,00	4.440,00	1.409,10	140,91	1.550,01	2.889,99			
		4.000,00	1.000,00	0,00	5.000,00	2.515,07	298,72	2.813,79	2.186,21			

Parte B

RENDICONTO FINANZIARIO SPESE - ESERCIZIO 2003

CAPITOLO CODICE	GESTIONE DEI RESIDUI PASSIVI				GESTIONE DI CASSA			TOTALE DEI RESIDUI PASSIVI AL TERMINE DELL'ESERCIZIO 23 (8 + 15)		
	RESIDUI ALL'INIZIO DELL'ESERCIZIO	PAGATI	RIMASTI DA PAGARE	TOTALI	VARIAZIONI		PREVISIONI		PAGAMENTI	DIFFERENZE RISPETTO ALLE PREVISIONI
					IN +	IN -				
	13	14	15 (16 - 14)	16 (14 + 15)	17 (16 - 13)	18 (13 - 16)	19	20	21 (20 - 19)	22 (19 - 20)
1.08.001.0072										
I.C.B. 72	0.00	0.00	0.00	0.00	0.00	0.00	1.499.00	0.00	1.499.00	0.00
1.08.001.0073										
I.C.B. 73	478.50	478.50	0.00	478.50	0.00	0.00	4.961.60	722.60	4.238.98	430.00
1.08.001.0074										
I.C.B. 74	219.49	219.49	0.00	219.49	0.00	0.00	4.428.61	1.316.82	3.111.79	418.94
1.08.001.0075										
I.C.B. 75	0.00	0.00	0.00	0.00	0.00	0.00	4.440.00	1.409.10	3.030.90	140.97
1.08.001.0076										
I.C.B. 76	0.00	0.00	0.00	0.00	0.00	0.00	5.000.00	2.515.02	2.484.98	298.22



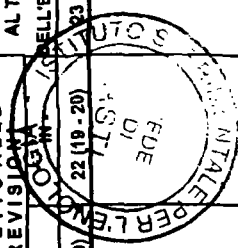
IL COMPTON S.p.A. DIRETTORE GENERALE

## RENDICONTO FINANZIARIO SPESE - ESERCIZIO 2003

CAPITOLO	GESTIONE				DI				COMPETENZA			DIFFERENZE RISPETTO ALLE PREVISIONI
	DESCRIZIONE	INIZIALI	PREVISIONI		DEFINITIVE	PAGATE	RIMASTE DA PAGARE	TOTALI	SOMME IMPEGNATE	TOTALI IMPEGNATI	IN-	
			IN AUMENTO	IN DIMINUZIONE								
CODICE		4	5 (7-4)	6 (4-7)	7 (4+5-6)	8	9 (10-8)	10 (8+9)		11 (10-7)	IN-	
1.08.001.0077	IMPOSTE, TASSE E TRIBUTI VARI A CARICO CONTR. DA DITTE PRIVATE	0,00	1.126,79	0,00	1.126,79	109,75	219,49	329,24			797,55	
1.08.001.0078	Imposte, tasse e tributi vari Prog. Mir "Studio qualità" uve e vini Sud d'Italia"											
1.08.001.0079	IMPOSTE, TASSE E TRIBUTI VARI CONTR. I.R.S.A.M.	0,00	7.000,00	0,00	7.000,00	879,07	610,05	1.489,12			5.510,88	
1.08.001.0080	IMPOSTE, TASSE E TRIBUTI VARI -REG. LAZIO PER ISPERVIT	0,00	4.400,00	0,00	4.400,00	118,59	237,17	355,76			4.044,24	
1.08.001.0081	IMPOSTE, TASSE E TRIBUTI VARI - PROG. CRAFT	0,00	1.150,00	0,00	1.150,00	0,00	0,00	0,00			1.150,00	
	Totale V.E. 1	53.962,63	47.755,64	5.501,90	96.416,37	44.818,73	7.779,02	52.597,75			43.819,62	

RENDICONTO FINANZIARIO SPESE - ESERCIZIO 2003

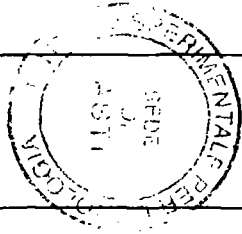
CAPITOLO CODICE	GESTIONE DEI RESIDUI PASSIVI				GESTIONE DI CASSA			TOTALE DEI RESIDUI PASSIVI AL TERMINE DELL'ESERCIZIO		
	RESIDUI ALL'INIZIO DELL'ESERCIZIO	PAGATI	RIMASTI DA PAGARE	VARIAZIONI		PREVISIONI	PAGAMENTI		DIFFERENZE RISPETTO ALLE PREVISIONI IN +	
				IN +	IN -					
13	14	15 (16 + 14)	16 (13 + 16)	17 (16 + 13)	18 (13 + 16)	19	20	21 (20 + 19)	22 (19 + 20)	23 (19 + 15)
1.08.001.0077	0.00	0.00	0.00	0.00	0.00	1.126.78	309.75	1.037.04	1.037.04	219.49
I.C.S. 77	0.00	0.00	0.00	0.00	0.00	1.126.78	309.75	1.037.04	1.037.04	219.49
1.08.001.0078	0.00	0.00	0.00	0.00	0.00	7.000.00	879.00	6.120.80	6.120.80	610.05
I.C.S. 78	0.00	0.00	0.00	0.00	0.00	7.000.00	879.00	6.120.80	6.120.80	610.05
1.08.001.0079	0.00	0.00	0.00	0.00	0.00	4.400.00	318.48	4.281.41	4.281.41	237.12
I.C.S. 79	0.00	0.00	0.00	0.00	0.00	4.400.00	318.48	4.281.41	4.281.41	237.12
1.08.001.0080	0.00	0.00	0.00	0.00	0.00	1.150.00	0.00	1.150.00	1.150.00	0.00
I.C.S. 80	0.00	0.00	0.00	0.00	0.00	1.150.00	0.00	1.150.00	1.150.00	0.00
1.08.001.0081	0.00	0.00	0.00	0.00	0.00	1.150.00	0.00	1.150.00	1.150.00	0.00
I.C.S. 81	0.00	0.00	0.00	0.00	0.00	1.150.00	0.00	1.150.00	1.150.00	0.00
TOTALE	5.158.66	7.987.66	3.217.10	9.149.66	0.00	10.576.03	52.766.21	52.803.82	52.803.82	8.931.20



IL COMMISSARIO ESTERNO

# RENDICONTO FINANZIARIO SPESE - ESERCIZIO 2003

CODICE	DESCRIZIONE	G E S T I O N E						C O M P E T E N Z A			
		C A P I T O L O		P R E V I S I O N I		D I		S O M M E I M P E G N A T E		D I F F E R E N Z E R I S P E T T O A L L E P R E V I S I O N I	
		I N I Z I A L I	V A R I A Z I O N I		D E F I N I T I V E	P A G A T E	R I M A S T E	T O T A L I	I N +	I N -	
			I N A U M E N T O	I N D I M I N U Z I O N E							7 (4+5-6)
4	5 (7-4)	6 (4-7)	7 (4+5-6)	8	9 (10-8)	10 (8+9)	11 (10-7)	12 (7-10)			
	Totale Categoria 8	53.962,63	47.755,64	5.301,90	96.416,37	44.838,73	7.779,02	52.597,75	0,00	43.819,62	
1.09	CATEGORIA 9 - POSTE CORRETTIVE E COMPENSATIVE DI ENTRATE CORRENTI										
1.09.001	VOCE ECONOMICA 1 - Restituzioni e rimborsi diversi										
1.09.001.0049	Restituzioni e rimborsi diversi Sezione Annulli	175.600,40	6.406,41	0,00	182.004,81	0,00	0,00	0,00	0,00	182.004,81	
1.09.001.0067	RESTITUZIONI E RIMBORSI DIVERSI POM MISURA 2	3.613,36	2.897,81	0,00	6.511,17	6.511,17	0,00	6.511,17	0,00		
1.09.001.0070	RESTITUZIONI E RIMBORSI DIVERSI POM 35	12.911,42	1.890,90	4.206,95	10.595,37	10.595,37	0,00	10.595,37	0,00		
	Totale V.E. 1	192.125,18	11.193,12	4.206,95	199.111,35	17.106,54	0,00	17.106,54	0,00	182.004,81	
	Totale Categoria 9	192.125,18	11.193,12	4.206,95	199.111,35	17.106,54	0,00	17.106,54	0,00	182.004,81	




IL COMITATO REGIONALE  
 (Firma) \_\_\_\_\_



RENDICONTO FINANZIARIO SPESE - ESERCIZIO 2003


CAPITOL CODICE	GESTIONE DEI RESIDUI PASSIVI				GESTIONE DI CASSA				TOTALE DEI RESIDUI PASSIVI AL TERMINE DELL'ESERCIZIO		
	RESIDUI ALL'INIZIO DELL'ESERCIZIO	PAGATI	RIMASTI DA PAGARE	TOTALI	VARIAZIONI		PREVISIONI	PAGAMENTI		DIFFERENZE RISPETTO ALLE PREVISIONI	
					IN +	IN -				IN +	IN -
	13	14	15 (16 - 14)	16 (14 + 15)	17 (16 - 13)	18 (13 - 16)	19	20	21 (20 - 19)	22 (19 - 20)	23 (9 + 15)
I.Categoria B	9.159.566	7.947.488	1.212.188	9.159.566	0.00	0.00	1.055.766.03	52.766.21	0.00	52.808.82	8.981.20
1.09											
1.09.001											
1.09.001.0049											
I.C.S.49	0.00	0.00	0.00	0.00	0.00	0.00	182.004.81	0.00	0.00	182.004.81	0.00
1.09.001.0067											
I.C.S.67	0.00	0.00	0.00	0.00	0.00	0.00	6.511.17	6.511.17	0.00	0.00	0.00
1.09.001.0070											
I.C.S.70	0.00	0.00	0.00	0.00	0.00	0.00	10.595.37	10.595.37	0.00	0.00	0.00
I.V.E.1	0.00	0.00	0.00	0.00	0.00	0.00	189.111.15	17.106.54		182.004.81	0.00
I.Categoria B	0.00	0.00	0.00	0.00	0.00	0.00	189.111.15	17.106.54	0.00	182.004.81	0.00



IL COMMISSARIO STRAORDINARIO  
*(Pietro Pittino)*

RENDICONTO FINANZIARIO SPESE - ESERCIZIO 2003

CODICE	DESCRIZIONE	GESTIONE					DI				COMPETENZA		
		INIZIALI	PREVISIONI		DEFINITIVE	PAGATE	RIMASTE	TOTALI	DIFFERENZE				
			IN AUMENTO	IN DIMINUZIONE					IN +	IN -			
		5 (7-4)	6 (4-7)	7 (4+5-8)	8	9 (10-8)	10 (8+9)	11 (10-7)	12 (7-10)				
1.10	CATEGORIA 10 - SOMME NON CLASSIFICABILI IN ALTRE VOCI												
1.10.002	VOCE ECONOMICA 2 - Fondo di riserva												
1.10.002.0000	VOCE ECONOMICA 2 - Fondo di riserva	500,00	0,00	0,00	500,00	0,00	0,00	0,00	0,00			500,00	
	<b>Totale V.E. 2</b>	500,00	0,00	0,00	500,00	0,00	0,00	0,00	0,00			500,00	
1.10.005	VOCE ECONOMICA 5 - Altre spese non classificabili												
1.10.005.0000	VOCE ECONOMICA 5 - Altre spese non classificabili	500,00	9.000,00	0,00	9.500,00	361,55	5.860,14	6.221,69	6.221,69			3.278,31	
	<b>Totale V.E. 5</b>	500,00	9.000,00	0,00	9.500,00	361,55	5.860,14	6.221,69	6.221,69			3.278,31	
	<b>Totale Categoria 10</b>	1.000,00	9.000,00	0,00	10.000,00	361,55	5.860,14	6.221,69	6.221,69	0,00		3.778,31	
	<b>Totale Titolo 1</b>	2.021.555,59	1.372.377,03	171.937,75	3.221.994,87	1.217.236,50	346.283,09	1.563.517,59	1.563.517,59	0,00		2.658.477,38	




IL COMMISSARIO STRAORDINARIO

Parte B

## RENDICONTO FINANZIARIO SPESE - ESERCIZIO 2003

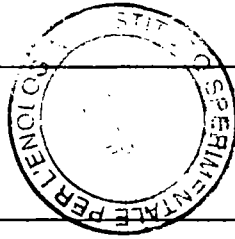
CAPITOLO CODICE	G E S T I O N E  D E I  R E S I D U I  P A S S I V I					G E S T I O N E  D I  C A S S A					TOTALE DEI RESIDUI PASSIVI AL TERMINE DELL'ESERCIZIO 23 (9 + 15)	
	RESIDUI ALL'INIZIO DELL'ESERCIZIO 13	PAGATI 14	RIMASTI DA PAGARE 15 (16 - 14)	VARIAZIONI		TOTALI 16 (14 + 15)	PREVISIONI 19	PAGAMENTI 20	DIFFERENZE RISPETTO ALLE PREVISIONI			
				IN + 17 (16 - 13)	IN - 18 (13 - 16)				IN + 21 (20 - 19)	IN - 22 (19 - 20)		
1.10												
1.10.002												
1.10.002.0000												
I.C.S. 0	0.00	0.00	0.00	0.00	0.00	0.00	0.00	0.00	0.00	0.00	0.00	0.00
I.V.E. 7	0.00	0.00	0.00	0.00	0.00	0.00	0.00	0.00	0.00	0.00	0.00	0.00
1.10.005												
1.10.005.0000												
I.C.S. 0	7.866.07	7.866.07	0.00	0.00	0.00	0.00	17.366.07	8.227.62	9.138.45	5.860.14		
I.V.E. 5	7.866.07	7.866.07	0.00	0.00	0.00	0.00	17.366.07	8.227.62	9.138.45	5.860.14		
I. Calabria - 10	7.866.07	7.866.07	0.00	0.00	0.00	0.00	17.366.07	8.227.62	9.138.45	5.860.14		
I. Titolo 5	4.08.338.94	265.937.58	21.943.85	0.00	287.876.43	0.00	3.630.230.81	1.483.369.08	2.147.063.73	368.224.94		



IL COMMISSARIO STRAORDINARIO

## RENDICONTO FINANZIARIO SPESE - ESERCIZIO 2003

CODICE	DESCRIZIONE	G E S T I O N E				D I				C O M P E T E N Z A			
		INIZIALI	P R E V I S I O N I		DEFINITIVE	PAGATE	S O M M E I M P E G N A T E		D I F F E R E N Z E R I S P E T T O A L L E P R E V I S I O N I				
			IN AUMENTO	IN DIMINUZIONE			RIMASTE DA PAGARE	TOTALI IMPEGNATI	IN +	IN -			
4	5 (7 - 4)	6 (4 - 7)	7 (4 + 5 - 6)	8	9 (10 - 8)	10 (8 + 9)	11 (10 - 7)	12 (7 - 10)					
2	TITOLO II - SPESE IN CONTO CAPITALE												
2.11	CATEGORIA 11 - ACQUISIZIONE BENI DI USO DUREVOLE ED OPERE IMMOBILIARI												
2.11.005	VOCE ECONOMICA 5 - Ricostruzioni, ripristino, trasformazioni di Immo-bili • relative progettazioni												
2.11.005.0000	VOCE ECONOMICA 5 - Ricostruzioni, ripristino, trasformazioni di Immo-bili • relative progettazioni	0,00	28.000,00	0,00	28.000,00	0,00	4.776,00	0,00	4.776,00				23.224,00
	<b>Totale V.E. 5</b>	0,00	28.000,00	0,00	28.000,00	0,00	4.776,00	0,00	4.776,00				23.224,00
	<b>Totale Categoria 11</b>	0,00	28.000,00	0,00	28.000,00	0,00	4.776,00	0,00	4.776,00				23.224,00
2.12	CATEGORIA 12 - ACQUISIZIONI DI IMMOBILIZZAZIONI TECNICHE												
2.12.001	VOCE ECONOMICA 1 - Acquisto mobili, arredi, macchinine d'ufficio, ecc.												




IL COMMISSARIO STRAORDINARIO

*[Handwritten signature]*

# RENDICONTO FINANZIARIO SPESE - ESERCIZIO 2003

Parte B


CAPITOLO CODICE	G E S T I O N E  D E I  R E S I D U I  P A S S I V I					G E S T I O N E  D I  C A S S A				TOTALE DEI RESIDUI PASSIVI AL TERMINE DELL'ESERCIZIO
	RESIDUI ALL'INIZIO DELL'ESERCIZIO	PAGATI	RIMASTI DA PAGARE	VARIAZIONI		PREVISIONI	PAGAMENTI	DIFFERENZE RISPETTO ALLE PREVISIONI		
				IN +	IN -			IN +	IN -	
13	14	15 (16 - 14)	16 (14 + 15)	17 (18 - 13)	18 (13 - 16)	19	20	21 (20 - 19)	22 (19 - 20)	23 (9 + 15)
2										
2.11										
2.11.005										
2.11.005.0000										
I.C.B.0	0.00	0.00	0.00	0.00	0.00	28.000.00	0.00	28.000.00	0.00	28.000.00
I.V.E.5	0.00	0.00	0.00	0.00	0.00	28.000.00	0.00	28.000.00	0.00	28.000.00
I.Cat.001a.11	0.00	0.00	0.00	0.00	0.00	28.000.00	0.00	28.000.00	0.00	28.000.00
2.12										
2.12.001										



II. COMMISSARIO STRAORDINARIO  
*[Handwritten signature]*

## RENDICONTO FINANZIARIO SPESE - ESERCIZIO 2003

CODICE	DESCRIZIONE	G E S T I O N E				D I				C O M P E T E N Z A		
		P R E V I S I O N I		DEFINITIVE	PAGATE	IMPOSTE	TOTALI	D I F F E R E N Z E				
		INIZIALI	VARIAZIONI IN DIMINUIZIONE					IN +	RISPETTO ALLE PREVISIONI			
		IN AUMENTO	IN DIMINUIZIONE	7 (4+5-6)	8 (10-11)	10 (8+9)	IN +	IN -				
		5 (7-4)	6 (4-7)		9 (10-11)		11 (10-7)	12 (7-10)				
2.12.001.0000	VOCE ECONOMICA 1 - Acquisto mobili, arredi, macchine d'ufficio, ecc.	5.000,00	293.066,87	0,00	4.245,32	37.029,34	41.274,66		256.792,21			
2.12.001.0057	ACQUISTO MOBILI, ARREDI, MACCHINE D'UFFICIO, ECC. CONTRIBUTO A.R.S.I.A. TOSCANA											
		3.000,00	147,60	0,00	0,00	1.274,38	1.274,38		1.873,22			
2.12.001.0072	Acquisto mobili, arredi, macchine d'ufficio Contr. LALLEMAND	0,00	654,61	654,61	0,00	0,00	0,00	0,00				
		8.000,00	293.869,08	654,61	4.245,32	38.303,72	42.549,04		258.665,43			
	<b>Totale V.E. 1</b>											
2.12.002	VOCE ECONOMICA 2 - Acquisto libri e pubblicazioni per la biblioteca											
2.12.002.0000	VOCE ECONOMICA 2 - Acquisto libri e pubblicazioni per la biblioteca	14.000,00	3.000,00	0,00	14.769,49	420,69	15.190,18		1.609,82			




IL COMMISSARIO STRUTTURALE  
(firma)

**RENDICONTO FINANZIARIO SPESE - ESERCIZIO 2003**

Parte B

CAPITOLO CODICE	GESTIONE DEI RESIDUI PASSIVI				GESTIONE DI CASSA				TOTALE DEI RESIDUI PASSIVI AL TERMINE DELL'ESERCIZIO		
	RESIDUI ALL'INIZIO DELL'ESERCIZIO	PAGATI	RIMASTI DA PAGARE	TOTALI	VARIAZIONI		PREVISIONI	PAGAMENTI		DIFFERENZE RISPETTO ALLE PREVISIONI	
					IN +	IN -				IN +	IN -
	13	14	15 (16 - 14)	16 (14 + 15)	17 (16 - 13)	18 (13 - 16)	19	20	21 (20 - 19)	22 (19 - 20)	23 (9 + 15)
2.12.001.0000											
I.C.B.0	54.743,28	24.743,28	10.000,00	54.743,28	0,00	0,00	152.810,15	28.988,60		321.821,55	67.028,34
2.12.001.0057											
I.C.B.01	69,90	69,90	0,00	69,90	0,00	0,00	3.212,50	69,90		3.167,60	1.274,38
2.12.001.0072											
I.C.B.32	0,00	0,00	0,00	0,00	0,00	0,00	0,00	0,00		0,00	0,00
I.V.E.1	54.813,18	24.813,18	10.000,00	54.813,18	0,00	0,00	356.027,65	29.058,50		326.969,15	68.303,72
2.12.002											
2.12.002.0000											
I.C.B.0	90,19	90,19	0,00	90,19	0,00	0,00	17.090,19	14.859,68		2.230,51	420,69




IL COMMISSARIO STRAORDINARIO  
(Pietro Pizzarello)

*[Handwritten signature]*

RENDICONTO FINANZIARIO SPESE - ESERCIZIO 2003

Parte A

CODICE	DESCRIZIONE	G E S T I O N E				D I			C O M P E T E N Z A		
		INIZIALI	P R E V I S I O N I		DEFINITIVE	S O M M E I M P E G N A T E		D I F F E R E N Z E R I S P E T T O A L L E P R E V I S I O N I			
			IN AUMENTO	IN DIMINUIZIONE		PAGATE	RIMASTE DA PAGARE	TOTALI IMPEGNATI	IN +	IN -	
4	5 (7-4)	6 (4-7)	7 (4+5-6)	8 (10-8)	9 (10-8)	10 (8+9)	11 (10-7)	12 (7-10)			
2.12.002.0078	ACQUISTO LIBRI E PUBBLICAZIONI PER LA BIBLIOTECA PROG.MIUR "STUDIO QUALITA' UVE E VINI SUD D'ITALIA"	0,00	1.000,00	0,00	1.000,00	375,80	153,19	528,99	471,01		
	<b>Totale V.E. 2</b>	14.000,00	4.000,00	0,00	18.000,00	15.145,29	573,88	15.719,17	2.280,83		
2.12.003	VOCE ECONOMICA 3 - Acquisto macchine, attrezzi scientifici ed attrezzature tecniche										
2.12.003.0000	VOCE ECONOMICA 3 - Acquisto macchine, attrezzi scientifici ed attrezzature tecniche	2.572,38	233.933,82	0,00	236.506,20	1.742,59	35.873,84	37.616,43	198.889,77		
2.12.003.0050	Acquisto macchine, attrezzi scientifici ed attrezzature tecniche per Sezione Analisi di Revisione	0,00	25.000,00	1.250,00	23.750,00	0,00	23.750,00	23.750,00	0,00		




IL COMMISSARIO STRUTTURALE



**RENDICONTO FINANZIARIO SPESE - ESERCIZIO 2003**

**Parte B**

CAPITOLO CODICE	GESTIONE DEI RESIDUI PASSIVI				GESTIONE DI CASSA			TOTALE DEI RESIDUI PASSIVI AL TERMINE DELL'ESERCIZIO		
	RESIDUI ALL'INIZIO DELL'ESERCIZIO	PAGATI	RIMASTI DA PAGARE	VARIAZIONI		PREVISIONI	PAGAMENTI		DIFFERENZE RISPETTO ALLE PREVISIONI	
				IN +	IN -				IN +	IN -
13	14	15 (16 - 14)	16 (14 + 15)	17 (16 - 13)	18 (13 - 16)	19	20	21 (20 - 19)	22 (19 - 20)	23 (9 + 15)
2.12.002.0078										
I.C.R. 78	0,00	0,00	0,00	0,00	0,00	1.000,00	325,40		624,20	153,19
I.V.E. 2	90,19	90,19	90,19	0,00	0,00	18.090,19	15.215,48		2.854,71	523,82
2.12.003										
2.12.003.0000										
I.C.R. 0	155.949,59	140.949,58	0,00	-15.000,01	0,00	192.455,29	142.682,17		249.763,62	15.821,84
2.12.003.0050										
I.C.R. 50	116.564,32	116.564,32	0,00	0,00	0,00	140.314,32	116.564,32		23.750,00	23.750,00



IL COMMISSARIO STRAORDINARIO  
(Pietro Ruffini)

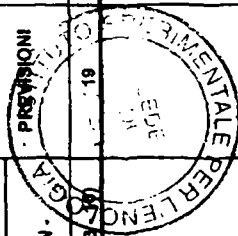
## RENDICONTO FINANZIARIO SPESE - ESERCIZIO 2003

CODICE	DESCRIZIONE	GESTIONE						DI			COMPETENZA			DIFFERENZE RISPETTO ALLE PREVISIONI		
		INIZIALI	VARIAZIONI		DEFINITIVAMENTE PAGATE	SOMME IMPEGNATE	RIMASTE DA PAGARE	TOTALI IMPEGNATI	IN +	IN -	11 (10-7)	12 (7-10)	IN +	IN -		
			IN AUMENTO	IN DIMINUZIONE											5 (7-4)	6 (4-7)
2.12.003.0054	Acquisto macchine, attrezzi scientifici, attrezza-ture tecniche Contributo "ESSECO"	4	0,00	0,00	0,00	9 549,29	0,00	0,00	0,00	0,00	0,00	0,00	0,00	0,00	9.549,29	
2.12.003.0055	Acquisto macchine, attrezzi scientifici, attrezza-ture tecniche Contributo "FEDERVINI"	1.910,85	0,00	1.671,70	239,15	239,15	0,00	0,00	0,00	239,15	239,15	0,00	0,00	0,00		
2.12.003.0057	Acquisto macchine,attrezzi scientifici ed attrezza-ture tecniche A.R.S.I.A. TOSCANA	4.131,56	0,00	97,29	4.034,37	4.034,37	0,00	0,00	0,00	744,60	744,60	0,00	0,00	0,00	3.289,77	
2.12.003.0066	Acquisto macchine, attrezzi scientifici, attrezza-ture tecniche CONTRIB. REGIONE VALLE D'AOSTA	9.641,22	0,00	0,00	9.641,22	9.641,22	0,00	0,00	0,00	757,18	757,18	0,00	0,00	0,00	8.884,04	
2.12.003.0072	Acquisto macchine, attrezzi scientifici, attrezza-ture tecniche Contr. "LALLEMAND"	0,00	5.500,00	0,00	5.500,00	5.500,00	0,00	0,00	0,00	0,00	0,00	0,00	0,00	0,00	5.500,00	

**RENDICONTO FINANZIARIO SPESE - ESERCIZIO 2003**

Parte B

CAPITOLO CODICE	GESTIONE DEI RESIDUI PASSIVI				GESTIONE DI CASSA				TOTALE DEI RESIDUI PASSIVI AL TERMINE DELL'ESERCIZIO	
	RESIDUI ALL'INIZIO DELL'ESERCIZIO	PAGATI	RIMASTI DA PAGARE	TOTALI	VARIAZIONI		DIFFERENZE RISPETTO ALLE PREVISIONI			
	13	14	15 (16-14)	16 (14+15)	IN + 17 (18-13)	IN - 18 (13-16)	PAGAMENTI 20	IN + 21 (20-19)	IN - 22 (19-20)	23 (9+15)
2.12.003.0054										
I.C.B.M.	0.00	0.00	0.00	0.00	0.00	0.00	0.00	0.00	0.00	0.00
2.12.003.0055										
I.C.B.M.	0.00	0.00	0.00	0.00	0.00	0.00	239.15	0.00	0.00	0.00
2.12.003.0057										
I.C.B.M.	24.99	24.99	0.00	24.99	0.00	0.00	24.99	0.00	0.00	244.60
2.12.003.0066										
I.C.B.M.	0.00	0.00	0.00	0.00	0.00	0.00	0.00	0.00	0.00	0.00
2.12.003.0072										
I.C.B.M.	0.00	0.00	0.00	0.00	0.00	0.00	757.18	0.00	0.00	0.00
I.C.B.M.	0.00	0.00	0.00	0.00	0.00	0.00	0.00	0.00	5.500.00	0.00



IL COMITATO STRAORDINARIO  
 (in carica) *[Signature]*

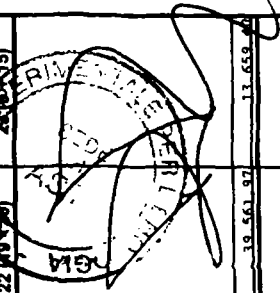
## RENDICONTO FINANZIARIO SPESE - ESERCIZIO 2003

CODICE	DESCRIZIONE	G E S T I O N E				D I			C O M P E T E N Z A		
		P R E V I S I O N I		S O M M E I M P E G N A T E		R I S P E T T O A L L E P R E V I S I O N I		D I F F E R E N Z E R I S P E T T O A L L E P R E V I S I O N I			
		INIZIALI	VARIAZIONI IN AUMENTO	IN DIMINUZIONE	DEFINITIVE	PAGATE	RIMASTE DA PAGARE	TOTALI IMPEGNATI	IN +	IN -	IN -
4	5 (7-4)	6 (4-7)	7 (4+5-6)	8	9 (10-8)	10 (8+9)	11 (10-7)	12 (7-10)			
2.12.003.0073	Acquisto macchine, attrezzi scientifici ed attrezzature tecniche P.F. MIPAF/MIUR "Miglioramento qualitativo vini"	68.688,77	0,00	0,00	68.688,77	29.126,80	13.659,40	42.786,20		25.902,57	
2.12.003.0075	Acquisto macchine, attrezzi scientifici ed attrezz. tecnica P.F. "Studio origine ammine biogene nel vino sec."	7.746,85	0,00	0,00	7.746,85	0,00	0,00	0,00		7.746,85	
2.12.003.0078	Acquisto macchine, attrezzi scientifici ed attrezzature tecniche Prog. "PROVIT - Progetto Vitivinicoltura Italiana"	25.000,00	0,00	25.000,00	0,00	0,00	0,00	0,00		0,00	
2.12.003.0078	ACQUISTO MACCHINE, ATTREZZI SCIENTIFICI ED ATTREZZ. TECNICHE PROG. MIUR "STUDIO QUALITA' UVE E VINI SUD D'ITALIA"	0,00	104.600,00	0,00	104.600,00	6.511,22	17.320,51	23.841,73		80.758,27	
<b>Totale V.E. 3</b>		129.241,02	369.033,82	28.018,99	470.255,85	38.376,94	91.358,35	129.735,29		340.520,56	

**RENDICONTO FINANZIARIO SPESE - ESERCIZIO 2003**


Parte B

CAPITOLO CODICE	GESTIONE DEI RESIDUI PASSIVI				GESTIONE DI CASSA				TOTALE DEI RESIDUI PASSIVI AL TERMINE DELL'ESERCIZIO		
	RESIDUI ALL'INIZIO DELL'ESERCIZIO	PAGATI	RIMASTI DA PAGARE	TOTALI	VARIAZIONI		PREVISIONI	PAGAMENTI		DIFFERENZE RISPETTO ALLE PREVISIONI	
					IN +	IN -					IN +
	13	14	15 (16 - 14)	16 (14 + 15)	17 (16 - 13)	18 (13 - 16)	19	20	21 (20 - 19)	22 (19 - 20)	23 (19 - 22)
2.12.003.0073											
I.C.S. 7A	0,00	0,00	0,00	0,00	0,00	0,00	68.688,77	29.126,80		39.561,97	11.659,00
2.12.003.0075											
I.C.S. 7B	0,00	0,00	0,00	0,00	0,00	0,00	7.746,85	0,00		7.746,85	0,00
2.12.003.0076											
I.C.S. 7A	0,00	0,00	0,00	0,00	0,00	0,00	0,00	0,00	0,00	0,00	0,00
2.12.003.0078											
I.C.S. 7A	0,00	0,00	0,00	0,00	0,00	0,00	104.600,00	6.511,22		98.088,78	17.310,51
I.V.E. 3	272.538,90	257.538,89	0,00	257.538,89	0,00	-15.000,01	743.394,25	295.015,83		448.378,92	91.358,35
<b>IL COMMISSARIO STRAORDINARIO</b> ( <i>Luigi Pizzini</i> )											



## RENDICONTO FINANZIARIO SPESE - ESERCIZIO 2003

CODICE	DESCRIZIONE	GESTIONE				DI			COMPETENZA		
		INIZIALI	PREVISIONI		DEFINITIVE	SOMME IMPEGNATE		DIFFERENZE			
			IN AUMENTO	IN DIMINUIZIONE		PAGATE	RIMASTE DA PAGARE	TOTALI IMPEGNATI	IN +	IN -	
		4	5 (7-4)	6 (4-7)	7 (4+5-6)	8	9 (10-8)	10 (8+9)	11 (10-7)	12 (7-10)	
	<b>Totale Categoria 12</b>	151.241,02	666.902,90	28.673,60	789.470,32	57.767,55	130.235,95	108.003,50	0,00	601.466,82	
2.15	CATEGORIA 15 - INDENNITA' DI ANZIANITA' E SIMILARI AL PERSONALE CESSATO DAL SERVIZIO										
2.15.001	VOCE ECONOMICA 1 - indennita di anzianita e similari al personale cessato dal servizio	50.812,05	5.173,50	0,00	55.985,55	55.985,55	0,00	55.985,55	0,00		
2.15.001.0000	VOCE ECONOMICA 1 - indennita di anzianita e similari al personale cessato dal servizio	50.812,05	5.173,50	0,00	55.985,55	55.985,55	0,00	55.985,55	0,00		
	<b>Totale V.E. 1</b>	50.812,05	5.173,50	0,00	55.985,55	55.985,55	0,00	55.985,55	0,00		
	<b>Totale Categoria 15</b>	50.812,05	5.173,50	0,00	55.985,55	55.985,55	0,00	55.985,55	0,00	0,00	
	<b>Totale Titolo 2</b>	202.053,07	700.076,40	28.673,60	873.455,67	113.753,10	135.011,95	248.765,05	0,00	624.690,82	
4	TITOLO IV - PARTITE DI GIRO										




IL COMMISSARIO STRAORDINARIO  
(Pietro Spataro)

## RENDICONTO FINANZIARIO SPESE - ESERCIZIO 2003

Parte B

CAPITOL CODICE	GESTIONE DEI RESIDUI PASSIVI				GESTIONE DI CASSA			TOTALE DEI RESIDUI PASSIVI AL TERMINE DELL'ESERCIZIO		
	RESIDUI ALL'INIZIO DELL'ESERCIZIO	PAGATI	RIMASTI DA PAGARE	VARIAZIONI		PREVISIONI	DIFFERENZE RISPETTO ALLE PREVISIONI			
				IN +	IN -		IN +		IN -	
	13	14	15 (16 - 14)	17 (16 - 13)	18 (13 - 16)	19	20	21 (20 - 19)	22 (19 - 20)	23 (9 + 15)
I Categoria 12	327.442,27	282.442,26	30.000,00	0,00	-15.000,01	1.116.912,59	340.209,81	0,00	716.702,78	160.215,95
2.15										
2.15.001										
2.15.001.0000										
I.C.R. 0	0,00	0,00	0,00	0,00	0,00	55.985,55	55.985,55	0,00	0,00	0,00
I.V.E. 1	0,00	0,00	0,00	0,00	0,00	55.985,55	55.985,55	0,00	0,00	0,00
I Categoria 16	0,00	0,00	0,00	0,00	0,00	55.985,55	55.985,55	0,00	0,00	0,00
I Titolo 2	327.442,27	282.442,26	30.000,00	0,00	-15.000,01	1.202.898,14	396.195,36	0,00	804.702,78	165.011,95
4										



COMMISSARIO STRAORDINARIO  
C. P. P. P. P. P.

## RENDICONTO FINANZIARIO SPESE - ESERCIZIO 2003

CODICE	DESCRIZIONE	GESTIONE				DI			COMPETENZA		
		PREVISIONI		DEFINITIVE	PAGATE	RIMASTE	TOTALI	DIFFERENZE			
		INIZIALI	VARIAZIONI					IN DIMINUIZIONE	IN +	IN -	
		4	5 (7-4)	6 (4-7)	7 (4+5-6)	8	9 (10-8)	10 (8+9)	11 (10-7)	12 (7-10)	
4.21	CATEGORIA 21 - SPESE AVENTI NATURA DI PARTITE DI GIRO										
4.21.001	VOCE ECONOMICA 1 - Ritenute erariali										
4.21.001.0000	VOCE ECONOMICA 1 - Ritenute erariett										
		87.000,00	25.000,00	0,00	112.000,00	69.486,23	36.403,90	105.890,13		6.109,87	
	<b>Totale V.E. 1</b>	87.000,00	25.000,00	0,00	112.000,00	69.486,23	36.403,90	105.890,13		6.109,87	
4.21.002	VOCE ECONOMICA 2 - Ritenute previdenziali e assistenziali										
4.21.002.0000	VOCE ECONOMICA 2 - Ritenute previdenziali e assistenziali										
		26.000,00	4.000,00	0,00	30.000,00	11.166,28	17.488,29	28.654,57		1.345,43	
	<b>Totale V.E. 2</b>	26.000,00	4.000,00	0,00	30.000,00	11.166,28	17.488,29	28.654,57		1.345,43	
4.21.003	VOCE ECONOMICA 3 - Ritenute diverse										
4.21.003.0000	VOCE ECONOMICA 3 - Ritenute diverse										
		1.000,00	0,00	0,00	1.000,00	606,28	43,01	649,29		350,71	



IL COMMISSARIO STRAORDINARIO  
(Antonio Pittaris)



# RENDICONTO FINANZIARIO SPESE - ESERCIZIO 2003

Parte B


CAPITOLO	GESTIONE DEI RESIDUI PASSIVI				GESTIONE DI CASSA			TOTALE DEI RESIDUI PASSIVI AL TERMINE DELL'ESERCIZIO		
	RESIDUI ALL'INIZIO DELL'ESERCIZIO	PAGATI	RIMASTI DA PAGARE	VARIAZIONI		PREVISIONI	DIFFERENZE RISPETTO ALLE PREVISIONI			
				TOTALI	IN +		IN -		IN +	IN -
CODICE	13	14	15 (16-14)	17 (16-13)	18 (13-16)	19	20	21 (20-19)	22 (19-20)	23 (9+15)
4.21										
4.21.001										
4.21.001.0000										
I.C.B.0	12.609,78	12.609,78	0,00	0,00	0,00	124.609,78	82.096,01	42.513,72		36.403,90
I.V.E.1	12.609,78	12.609,78	0,00	0,00	0,00	124.609,78	82.096,01	42.513,72		36.403,90
4.21.002										
4.21.002.0000										
I.C.B.0	16.644,59	16.644,59	0,00	0,00	0,00	46.644,59	27.810,87	18.833,72		17.488,29
I.V.E.2	16.644,59	16.644,59	0,00	0,00	0,00	46.644,59	27.810,87	18.833,72		17.488,29
4.21.003										
4.21.003.0000										
I.C.B.0	172,52	172,52	0,00	0,00	0,00	1.127,42	781,80	343,72		41,01



IL COMMISSARIO STRAORDINARIO  
(Pietro Pili/BFB)

## RENDICONTO FINANZIARIO SPESE - ESERCIZIO 2003


CODICE	DESCRIZIONE	G E S T I O N E						D I			C O M P E T E		
		P R E V I S I O N I		S O M M E I M P E G N A T E		T O T A L I			D I F F E R E N Z E				
		INIZIALI	IN AUMENTO	IN DIMINUIZIONE	DEFINITIVE	PAGATE	RIMASTE	DA PAGARE	IMPEGNATI	IN+	IN-	IN-	
4	5 (7 - 4)	6 (4 - 7)	7 (4 + 5 - 6)	8	9 (10 - 8)	10 (8 + 9)	11 (10 - 7)	12 (10 - 10)					
	Totale V.E. 3	1.000,00	0,00	0,00	1.000,00	606,28	43,01	649,29			350,71		
4.21.006	VOCE ECONOMICA 6 - Anticipazioni fondo economato												
4.21.006.0000	VOCE ECONOMICA 6 - Anticipazioni fondo economato	361,52	0,00	0,00	361,52	361,52	0,00	361,52			0,00		
	Totale V.E. 6	361,52	0,00	0,00	361,52	361,52	0,00	361,52			0,00		
4.21.007	VOCE ECONOMICA 7 - Anticipazioni Sezioni Operative Periferiche												
4.21.007.0000	VOCE ECONOMICA 7 - Anticipazioni Sezioni Operative Periferiche	3.098,74	0,00	0,00	3.098,74	3.098,74	0,00	3.098,74			0,00		
	Totale V.E. 7	3.098,74	0,00	0,00	3.098,74	3.098,74	0,00	3.098,74			0,00		
4.21.009	VOCE ECONOMICA 9 - Partite in conto sospesi												



IL COMMISSARIO STRAORDINARIO  
*(Signature)*

**RENDICONTO FINANZIARIO SPESE - ESERCIZIO 2003**
**Parte B**

CAPITOL CODICE	G E S T I O N E  D E I  R E S I D U I  P A S S I V I				G E S T I O N E  D I  C A S S A				TOTALE DEI RESIDUI PASSIVI AL TERMINE DELL'ESERCIZIO		
	RESIDUI ALL'INIZIO DELL'ESERCIZIO	PAGATI	RIMASTI DA PAGARE	TOTALI	V A R I A Z I O N I		PREVISIONI	PAGAMENTI		DIFFERENZE RISPETTO ALLE PREVISIONI	
					IN +	IN -					IN +
	13	14	15 (16 - 14)	16 (14 + 15)	17 (16 - 13)	18 (13 - 16)	19	20	21 (20 - 19)	22 (19 - 20)	23 (9 + 15)
I.V.E. 3	177,52	177,52	0,00	177,52	0,00	0,00	1.177,52	283,80		391,72	43,01
4.21.006											
4.21.006.0000											
I.C.B. 0	0,00	0,00	0,00	0,00	0,00	0,00	361,52	361,52	0,00	0,00	0,00
I.V.E. 5	0,00	0,00	0,00	0,00	0,00	0,00	361,52	361,52	0,00	0,00	0,00
4.21.007											
4.21.007.0000											
I.C.B. 5	0,00	0,00	0,00	0,00	0,00	0,00	3.038,74	3.038,74	0,00	0,00	0,00
I.V.E. 7	0,00	0,00	0,00	0,00	0,00	0,00	3.038,74	3.038,74	0,00	0,00	0,00
4.21.009											



**IL COMMISSARIO STRAORDINARIO**  
*(Pietro Pinaro)*

Parte A

## RENDICONTO FINANZIARIO SPESE - ESERCIZIO 2003

CODICE	DESCRIZIONE	G E S T I O N E				D I				C O M P E T E N Z A		
		INIZIALI	P R E V I S I O N I		DEFINITIVE	PAGATE	RIMASTE	TOTALI	D I F F E R E N Z E			
			IN AUMENTO	IN DIMINUZIONE					IN +	IN -		
		5 (7 - 4)	6 (4 - 7)	7 (4 + 5 - 6)	8	9 (10 - 8)	10 (8 + 9)	11 (10 - 7)	12 (7 - 10)			
4.21.008.0000	VOCE ECONOMICA 9 - Partite In conto sospesi											
		516,46	0,00	516,46	0,00	0,00	0,00	0,00			516,46	
	Totale V.E. 9	516,46	0,00	516,46	0,00	0,00	0,00	0,00			516,46	
	Totale Categoria 21	117.976,72	29.000,00	146.976,72	84.719,05	53.935,20	138.654,25	0,00			8.322,47	
	Totale Titolo 4	117.976,72	29.000,00	146.976,72	84.719,05	53.935,20	138.654,25	0,00			8.322,47	

IL COMMISSARIO STRAORDINARIO  
(Pietro Pittara)




**RENDICONTO FINANZIARIO SPESE - ESERCIZIO 2003**

Parte B

CAPITOLO CODICE	GESTIONE DEI RESIDUI PASSIVI				GESTIONE DI CASSA				TOTALE DEI RESIDUI PASSIVI AL TERMINE DELL'ESERCIZIO	
	RESIDUI ALL'INIZIO DELL'ESERCIZIO	PAGATI	RIMASTI DA PAGARE	VARIAZIONI		PREVISIONI	PAGAMENTI	DIFFERENZE RISPETTO ALLE PREVISIONI		
				IN +	IN -			IN +		IN -
13	14	15 (10-14)	16 (13-13)	17 (16-13)	18 (13-18)	19	20	21 (20-19)	22 (19-20)	23 (9+15)
4.21.009.0000										
I.C.E.B.	0.00	0.00	0.00	0.00	0.00	516.46	0.00	0.00	516.46	0.00
I.V.E.B.	0.00	0.00	0.00	0.00	0.00	516.46	0.00	0.00	516.46	0.00
I.Cassaonda.21	29.431.89	29.431.89	0.00	0.00	0.00	176.408.61	114.150.94	0.00	62.257.67	51.915.20
I.Ufficio A	29.431.89	29.431.89	0.00	0.00	0.00	176.408.61	114.150.94	0.00	62.257.67	51.915.20

IL COMMISSARIO STRAORDINARIO  
(Pietro Pittaro)






# RENDICONTO FINANZIARIO SPESE - ESERCIZIO 2003



Parte B

CAPITOLO CODICE	GESTIONE DEI RESIDUI PASSIVI				GESTIONE DI CASSA			TOTALE DEI RESIDUI PASSIVI AL TERMINE DELL'ESERCIZIO		
	RESIDUI ALL'INIZIO DELL'ESERCIZIO	PAGATI	RIMASTI DA PAGARE	TOTALI	VARIAZIONI		DIFFERENZE RISPETTO ALLE PREVISIONI			
					IN +	IN -			IN +	IN -
13	14	15 (16-14)	16 (14+15)	17 (16-13)	18 (13-16)	19	20	21 (20+19)	22 (19-20)	23 (9+15)
C	408.235,94	265.932,58	21.943,85	287.876,43	0,00	-120.359,51	3.630.230,81	1.483.169,08	2.147.061,73	368.224,94
C	327.442,27	282.442,26	30.000,00	312.442,26	0,00	-15.000,01	1.200.898,14	396.195,36	804.702,78	165.011,95
C	0,00	0,00	0,00	0,00	0,00	0,00	0,00	0,00	0,00	0,00
C	29.431,89	29.431,89	0,00	29.431,89	0,00	0,00	176.408,61	114.150,94	62.257,67	53.935,20
C	765.110,10	577.806,73	51.943,85	629.750,58	0,00	-135.359,52	5.007.537,56	1.993.515,38	3.014.022,18	587.172,09



IL COMMISSARIO STRAORDINARIO  
(Pietro Pittorini)


## CONTO ECONOMICO PER L'ESERCIZIO (I parte)

ENTRATA	Competenza	SPESA	Competenza
<b>1. TITOLO I - ENTRATE CONTRIBUTIVE</b>		<b>1. TITOLO I - SPESE CORRENTI</b>	
CATEGORIA 1 - ALIQUOTE CONTRIBUTIVE A CARICO DEI DATORI DI LAVORO E/O DEGLI ISCRITTI	0,00	CATEGORIA 1 - SPESE PER GLI ORGANI DELL'ENTE	66.328,95
CATEGORIA 2 - QUOTA DI PARTECIPAZIONE DEGLI ISCRITTI ALL'ONERE DI SPECIFICHE GESTIONI	0,00	CATEGORIA 2 - ONERI PER IL PERSONALE IN ATTIVITA' DI SERVIZIO	298.962,69
<b>TOTALE TITOLO 1</b>	<b>0,00</b>	CATEGORIA 3 - ONERI PER IL PERSONALE IN QUIESCENZA	0,00
<b>2. TITOLO II - ENTRATE DERIVANTI DA TRASFERIMENTI CORRENTI</b>		CATEGORIA 4 - SPESE PER L'ACQUISTO DI BENI DI CONSUMO E DI SERVIZI	582.242,75
CATEGORIA 3 - TRASFERIMENTI DA PARTE DELLO STATO	1.805.503,11	CATEGORIA 5 - SPESE PER PRESTAZIONI ISTITUZIONALI	77.696,95
CATEGORIA 4 - TRASFERIMENTI DA PARTE DELLE REGIONI	214.500,00	CATEGORIA 6 - TRASFERIMENTI PASSIVI	462.360,27
CATEGORIA 5 - TRASFERIMENTI DA PARTE DEI COMUNI E DELLE PROVINCE	13.165,00	CATEGORIA 7 - ONERI FINANZIARI	0,00
CATEGORIA 6 - TRASFERIMENTI DA PARTE DI ALTRI ENTI DEL SETTORE PUBBLICO E PROVATO	93.808,06	CATEGORIA 8 - ONERI TRIBUTARI	52.597,75
<b>TOTALE TITOLO 2</b>	<b>2.126.976,17</b>	CATEGORIA 9 - POSTE CORRETTIVE E COMPENSATIVE DI ENTRATE CORRENTI	17.106,54
<b>3. TITOLO III - ALTRE ENTRATE</b>		CATEGORIA 10 - SOMME NON CLASSIFICABILI IN ALTRE VOCI	6.221,69
CATEGORIA 7 - ENTRATE DERIVANTI DALLA VENDITA DI BENI E DALLE PRESTAZIONI DI SERVIZI	37.671,99	<b>TOTALE TITOLO 1</b>	<b>1.563.517,59</b>
CATEGORIA 8 - REDDITI E PROVENTI PATRIMONIALI	0,00		
CATEGORIA 9 - POSTE CORRETTIVE E COMPENSATIVE DI SPESE CORRENTI	124.292,26		
CATEGORIA 10 - ENTRATE NON CLASSIFICABILI IN ALTRE VOCI	0,00		
<b>TOTALE TITOLO 3</b>	<b>161.964,25</b>		
<b>TOTALE ENTRATE CORRENTI (I)</b>	<b>2.288.940,42</b>	<b>TOTALE SPESE CORRENTI (I)</b>	<b>1.563.517,59</b>
		<p>IL COMMISSARIO STRAORDINARIO (Procedura P. 2/101)</p> 	



## CONTO ECONOMICO PER L'ESERCIZIO (II parte)

ENTRATA	Competenza	SPESA	Competenza
<b>A ) ENTRATE ACCERTATE IN PRECEDENTI ESERCIZI DI PERTINENZA DELL'ESERCIZIO</b>		<b>A ) SPESE DI COMPETENZA, IMPEGNATE IN PRECEDENTI ESERCIZI</b>	
- Contributi o premi per le prestazioni istituzionali	0,00	- Rimanenze iniziali di prodotti	0,00
- Trasferimenti (contributi, obiazioni, ecc.)	0,00	- Malene prime e materiali di consumo viventi	0,00
- Redditi e proventi patrimoniali	0,00	- Risconti iniziali di spese per locazioni ed utenze	0,00
- Vendita di prodotti e di materiali diversi	0,00	- Spese per servizi esterni	0,00
- Vendita di pubblicazioni	0,00	- Spese diverse di amministrazione	0,00
- Prestazioni di particolari servizi	0,00	- Spese per trasferimenti	0,00
- Ricavi pluriennali	0,00	- Oneri finanziari	0,00
- Scorte di magazzino	0,00	- Spese diverse (avanzo amm.ne finalizzato)	0,00
		- Costi pluriennali	0,00
<b>B ) PRODUZIONI E MOVIMENTI INTERNI</b>		<b>B ) PRODUZIONI E MOVIMENTI INTERNI</b>	
- Prodotti in natura impianti ed altre immobilizzazioni ottenuti con mezzi propri da capitalizzare	0,00	- Oneri in natura	0,00
<b>C ) TRASFERIMENTI ATTIVI IN NATURA (Obiazioni, lasciti, donazioni in natura)</b>		<b>C ) TRASFERIMENTI PASSIVI IN NATURA (Contributi, concorsi, soccorsi e obiazioni in natura)</b>	
- Idem	0,00	- Idem	0,00
<b>D ) VARIAZIONI PATRIMONIALI STRAORDINARIE</b>		<b>D ) AMMORTAMENTI E DEPERIMENTI</b>	
- Sopravvenienze attive	60.136,99	- Immobili	11.064,80
- Insussistenze passive	135.359,52	- Impianti, attrezzature e macchinari	0,00
- Acquisizioni patrimoniali	340.209,81	- Autoveicoli, motoveicoli e simili	0,00
		- Diversi	0,00
<b>E ) SPESE IMPEGNATE DI COMPETENZA DI SUCCESSIVI ESERCIZI</b>		<b>E ) SVALUTAZIONI E DEPREZZAMENTI</b>	
- Idem	0,00	- Svalutazione crediti	0,00
		- Svalutazione titoli	0,00
		- Deprezzamento immobili, impianti, macchinari	0,00
		- Eliminazione impianti ed altre immobilizzazioni non ammortizzate	0,00
		<b>F ) ACCANTONAMENTI PER ONERI PRESUNTI DI COMPETENZA</b>	
		- Imposte e tasse da regolare	0,00
		- Altri oneri da definire	0,00
		- Accantonamenti diversi	0,00
		- Accantonamenti a fondo rischi	0,00
		<b>G ) QUOTA DELL'ESERCIZIO PER L'ADEGUAMENTO DEL FONDO INDENNITA' ANZIANITA' PERSONALE</b>	
		- Idem	10.000,00
		<b>H ) VARIAZIONI PATRIMONIALI STRAORDINARIE</b>	
		- Sopravvenienze passive	487.465,28
		- Insussistenze attive	17.540,55
		- Eccedenza delle spese impegnate sulle entrate accertate (c/capitale)	169.029,50
<b>TOTALE ENTRATE (II)</b>	535.706,32	<b>TOTALE SPESE (II)</b>	695.100,23
<b>TOTALE GENERALE ENTRATE (I + II)</b>	2.824.646,74	<b>TOTALE GENERALE SPESE (I + II)</b>	2.258.617,72
DISAVANZO ECONOMICO		AVANZO ECONOMICO	566.029,02
<b>TOTALE A PAREGGIO</b>	2.824.646,74	<b>TOTALE A PAREGGIO</b>	2.824.646,74



IL COMMISSARIO STRAORDINARIO

(Pietro Tortorella)

## SITUAZIONE PATRIMONIALE AL 31/12/2003


ATTIVITA'	CONSISTENZE		DIFFERENZE	
	AL 01/01	AL 31/12	IN PIU'	IN MENO
<b>DISPONIBILITA LIQUIDE</b>				
Casse	1.540.107,18	1.779.968,22	239.861,04	0,00
Banche	0,00	0,00	0,00	0,00
Conti correnti postali	0,00	0,00	0,00	0,00
Altri conti correnti	0,00	0,00	0,00	0,00
	<b>1.540.107,18</b>	<b>1.779.968,22</b>	<b>239.861,04</b>	<b>0,00</b>
<b>RESIDUI ATTIVI</b>				
Crediti verso lo Stato ed altri enti	1.165.536,71	1.356.884,43	191.347,72	0,00
Crediti verso iscritti, soci e terzi contribuenti	0,00	0,00	0,00	0,00
Crediti verso acquirenti, utenti ecc	22.149,89	6.477,68	0,00	15.672,21
Crediti diversi	7.192,32	31.944,51	24.752,19	0,00
	<b>1.194.878,92</b>	<b>1.395.306,62</b>	<b>216.099,91</b>	<b>15.672,21</b>
<b>CREDITI BANCARI E FINANZIARI</b>				
Depositi vincolati	0,00	0,00	0,00	0,00
Mutui ed anticipazioni attive	0,00	0,00	0,00	0,00
Crediti per annualita, semestralita, ecc scontate a terzi	0,00	0,00	0,00	0,00
Prestiti al personale	0,00	0,00	0,00	0,00
Crediti verso gestioni autonome	0,00	0,00	0,00	0,00
Depositi cauzionali	0,00	0,00	0,00	0,00
Crediti diversi bancari e finanziari	0,00	0,00	0,00	0,00
	<b>0,00</b>	<b>0,00</b>	<b>0,00</b>	<b>0,00</b>
<b>RIMANENZE ATTIVE DI ESERCIZIO</b>				
Rimanenze di prodotti	0,00	0,00	0,00	0,00
Rimanenze di materie prime e materiali di consumo	0,00	0,00	0,00	0,00
Rimanenze di viventi	0,00	0,00	0,00	0,00
Rimanenze diverse	0,00	0,00	0,00	0,00
Risconti attivi	0,00	0,00	0,00	0,00
	<b>0,00</b>	<b>0,00</b>	<b>0,00</b>	<b>0,00</b>
<b>INVESTIMENTI MOBILIARI</b>				
Partecipazioni azionarie	0,00	0,00	0,00	0,00



IL COMMISSARIO STRAORDINARIO  
(Pietro Pillaro)

## SITUAZIONE PATRIMONIALE AL 31/12/2003


ATTIVITA'	CONSISTENZE		DIFFERENZE	
	AL 01/01	AL 31/12	IN PIU'	IN MENO
Conferimenti e quote in altri enti	0,00	0,00	0,00	0,00
Titoli emessi o garantiti dallo Stato ed assimilati	0,00	0,00	0,00	0,00
Obbligazioni e cartelle fondane	0,00	0,00	0,00	0,00
Buoni postali	0,00	0,00	0,00	0,00
Altri titoli di credito	0,00	0,00	0,00	0,00
	0,00	0,00	0,00	0,00
<b>Immobili</b>				
Edifici	387.152,78	368.826,80	0,00	18.325,98
Costruzioni in corso	0,00	0,00	0,00	0,00
Dritti reali	0,00	0,00	0,00	0,00
Terreni	6.795,54	6.795,54	0,00	0,00
	393.948,32	375.622,34	0,00	18.325,98
<b>IMMOBILIZZAZIONI TECNICHE</b>				
Impianti, attrezzature e macchinari	3.479.273,30	3.385.835,12	295.915,83	389.354,01
Automezzi	52.765,05	49.112,79	0,00	3.652,26
Mobili e macchine di ufficio	311.238,26	269.160,49	29.058,50	71.136,27
Bestiame	0,00	0,00	0,00	0,00
Materiale bibliografico	370.090,79	380.329,51	15.235,48	4.996,76
	4.213.367,40	4.084.437,91	340.209,81	469.139,30
<b>ALTRI COSTI PLURIENNALI</b>				
Spese di costituzione, ampliamento e riorganizzazione	0,00	0,00	0,00	0,00
Costi e perdite emissione prestiti	0,00	0,00	0,00	0,00
Costi pluriennali diversi	0,00	0,00	0,00	0,00
	0,00	0,00	0,00	0,00
<b>DEFICIT PATRIMONIALE</b>				
Disavanzo economico esercizi precedenti	28.052,03	28.052,03	0,00	0,00
Disavanzo economico dell'esercizio	0,00	0,00	0,00	0,00
	28.052,03	28.052,03	0,00	0,00
<b>CONTI DI ORDINE</b>				



IL COMMISSARIO STRAORDINARIO  
(Pietro Pittaro)

## SITUAZIONE PATRIMONIALE AL 31/12/2003

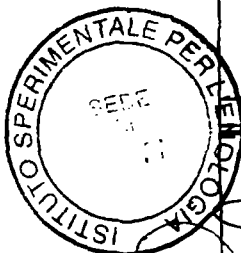
ATTIVITA'	CONSISTENZE		DIFFERENZE	
	AL 01/01	AL 31/12	IN PIU'	IN MENO
Valori di terzi depositati a cauzione, a garanzia, ecc	0,00	0,00	0,00	0,00
Conti diversi	0,00	0,00	0,00	0,00
	0,00	0,00	0,00	0,00
<b>TOTALE ATTIVITA'</b>	<b>7.370.353,85</b>	<b>7.663.387,12</b>	<b>796.170,76</b>	<b>503.137,49</b>



IL COMMISSARIO STRAORDINARIO  
(Pietro Pulturo)

## SITUAZIONE PATRIMONIALE AL 31/12/2003


PASSIVITA'	CONSISTENZE		DIFFERENZE	
	AL 01/01	AL 31/12	IN PIU'	IN MENO
<b>DEBITI DI TESORERIA</b>				
Anticipazioni del tesoriere	0,00	0,00	0,00	0,00
Scoperti di conto corrente	0,00	0,00	0,00	0,00
	0,00	0,00	0,00	0,00
<b>RESIDUI PASSIVI</b>				
Debiti verso lo Stato ed altri enti	29.431,89	53.935,20	24.503,31	0,00
Debiti verso iscritti, soci e terzi per prestazioni dovute	0,00	0,00	0,00	0,00
Debiti verso fornitori	620.157,48	421.347,07	0,00	198.810,41
Debiti verso terzi per prestazioni ricevute	98.495,00	97.038,48	0,00	1.456,52
Debiti diversi	17.025,73	14.851,34	0,00	2.174,39
	765.110,10	587.172,09	24.503,31	202.441,32
<b>DEBITI BANCARI E FINANZIARI</b>				
Mutui ed anticipazioni passive	0,00	0,00	0,00	0,00
Obbligazioni in circolazione	0,00	0,00	0,00	0,00
Debiti verso il personale per depositi	0,00	0,00	0,00	0,00
Debiti verso gestioni autonome	0,00	0,00	0,00	0,00
Debiti diversi bancari e finanziari	0,00	0,00	0,00	0,00
	0,00	0,00	0,00	0,00
<b>RIMANENZE PASSIVE DI ESERCIZIO</b>				
Reserve tecniche	0,00	0,00	0,00	0,00
Risconti passivi	0,00	0,00	0,00	0,00
	0,00	0,00	0,00	0,00
<b>FONDI DI ACCANTONAMENTI VARI</b>				
Fondo liquidazione indennita anzianita personale	162.398,56	116.413,01	10.000,00	55.985,55
Fondo imposte e tasse	0,00	0,00	0,00	0,00
Fondi rischi	0,00	0,00	0,00	0,00
Fondi per accantonamenti diversi	60.136,99	0,00	0,00	60.136,99
	222.535,55	116.413,01	10.000,00	116.122,54
<b>POSTE RETTIFICATIVE DELL'ATTIVO</b>				
Fondo svalutazione crediti	0,00	0,00	0,00	0,00



IL COMMISSARIO STRAORDINARIO  
(Pietro Puttaro)

## SITUAZIONE PATRIMONIALE AL 31/12/2003


PASSIVITA'	CONSISTENZE		DIFFERENZE	
	AL 01/01	AL 31/12	IN PIU'	IN MENO
Fondo svalutazione titoli e partecipazioni	0,00	0,00	0,00	0,00
Fondo ammortamento immobili	156.881,20	167.946,00	11.064,80	0,00
Fondo ammortamento impianti, attrezzature e macchinari	3.526.019,61	3.526.019,61	0,00	0,00
Fondo ammortamento automezzi, mobili e macchinari di ufficio	405.224,99	405.224,99	0,00	0,00
	<b>4.088.125,80</b>	<b>4.099.190,60</b>	<b>11.064,80</b>	<b>0,00</b>
<b>PATRIMONIO NETTO</b>				
Fondo di dotazione	0,00	0,00	0,00	0,00
Riserve obbligate	0,00	0,00	0,00	0,00
Riserve facoltative	0,00	0,00	0,00	0,00
Fondo di svalutazione conguaglio moneta no	0,00	0,00	0,00	0,00
Avanzo economico esercizi precedenti	2.294.582,40	2.294.582,40	0,00	0,00
Avanzo economico dell'esercizio	0,00	566.029,02	566.029,02	0,00
	<b>2.294.582,40</b>	<b>2.860.611,42</b>	<b>566.029,02</b>	<b>0,00</b>
<b>CONTI DI ORDINE</b>				
Valori di terzi depositati a cauzione, a garanzia, ecc.	0,00	0,00	0,00	0,00
Conti diversi	0,00	0,00	0,00	0,00
	<b>0,00</b>	<b>0,00</b>	<b>0,00</b>	<b>0,00</b>
<b>TOTALE PASSIVITA'</b>	<b>7.370.353,85</b>	<b>7.663.387,12</b>	<b>611.597,13</b>	<b>318.563,86</b>



IL COMMISSARIO STRAORDINARIO  
(Pietro Pitturo)

## SITUAZIONE PATRIMONIALE AL 31/12/2003

ATTIVITA'	CONSISTENZE		DIFFERENZE		PASSIVITA'	CONSISTENZE		DIFFERENZE	
	AL 01/01	AL 31/12	IN PIU'	IN MENO		AL 01/01	AL 31/12	IN PIU'	IN MENO
TOTALE ATTIVITA'	7.370.353,85	7.663.387,12	796.170,76	503.137,49	TOTALE PASSIVITA'	7.370.353,85	7.663.387,12	611.597,13	318.563,86
TOTALE A PAREGGIO	7.370.353,85	7.663.387,12	796.170,76	503.137,49	TOTALE A PAREGGIO	7.370.353,85	7.663.387,12	611.597,13	318.563,86



IL COMMISSARIO STRAORDINARIO  
(Pietro Pittard)

## SITUAZIONE AMMINISTRATIVA

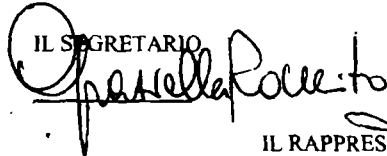
	GESTIONE		
	RESIDUI	COMPETENZA	TOTALE
FONDO DI CASSA AL 1 GENNAIO .....			1.540.107,18
RISCOSSIONI .....	381.667,14	1.851.709,28	2.233.376,42
PAGAMENTI .....	577.806,73	1.415.708,65	1.993.515,38
FONDO CASSA AL 31 DICEMBRE .....			1.779.968,22
PAGAMENTI per azioni esecutive non regolarizzate al 31 dicembre .....			0,00
DIFFERENZA .....			1.779.968,22
RESIDUI ATTIVI .....	795.671,23	599.635,39	1.395.306,62
RESIDUI PASSIVI .....	51.943,85	535.228,24	587.172,09
DIFFERENZA .....			808.134,53
AVANZO (+) o DISAVANZO (-) .....			2.588.102,75
Risultato di amministrazione <ul style="list-style-type: none"> <li>- Fondi vincolati <span style="float: right;">0,00</span></li> <li>- Fondi per finanziamento spese in conto capitale <span style="float: right;">0,00</span></li> <li>- Fondi di ammortamento <span style="float: right;">0,00</span></li> <li>- Fondi non vincolati <span style="float: right;">0,00</span></li> </ul>			

Asti

11 giugno 2004

....., li .....

IL SEGRETARIO



IL RESPONSABILE DEL SERVIZIO FINANZIARIO



IL RAPPRESENTANTE LEGALE



 Timbro  
 dell'ente
 



PAGINA BIANCA

PAGINA BIANCA

PAGINA BIANCA

€ 7,04

PAGINA BIANCA