

**Stima 5.000.000 di nuclei familiari di 1° grado (circa 10mil in età di voto)**

Coinvolte nelle non vaccinazioni dei propri figli o che non hanno seguito i richiami

Dal 1° maggio

**Oltre 1.000.000 di cittadini in età di voto**

si sono organizzati sulla rete o presso le associazioni di consumatori, che manifestano il dissenso verso il decreto Lorenzin

**Stime:**

**500.000** cittadini collegati al gruppo Fb *Uniti per la libera scelta*

(stime parziali tratte dalle interviste tenute dallo staff ai propri iscritti per la stima dei familiari e conoscenti contrari al Decreto - 10% stimato ad oggi)

**310.000** presso le associazioni consumatori: Condav danni da vaccino, Adiconsum, Adusbef, Codacons, Federconsumatori...

**306.000** cittadini collegati ai gruppi Fb completamente contrari Gruppi genitori No vaccino

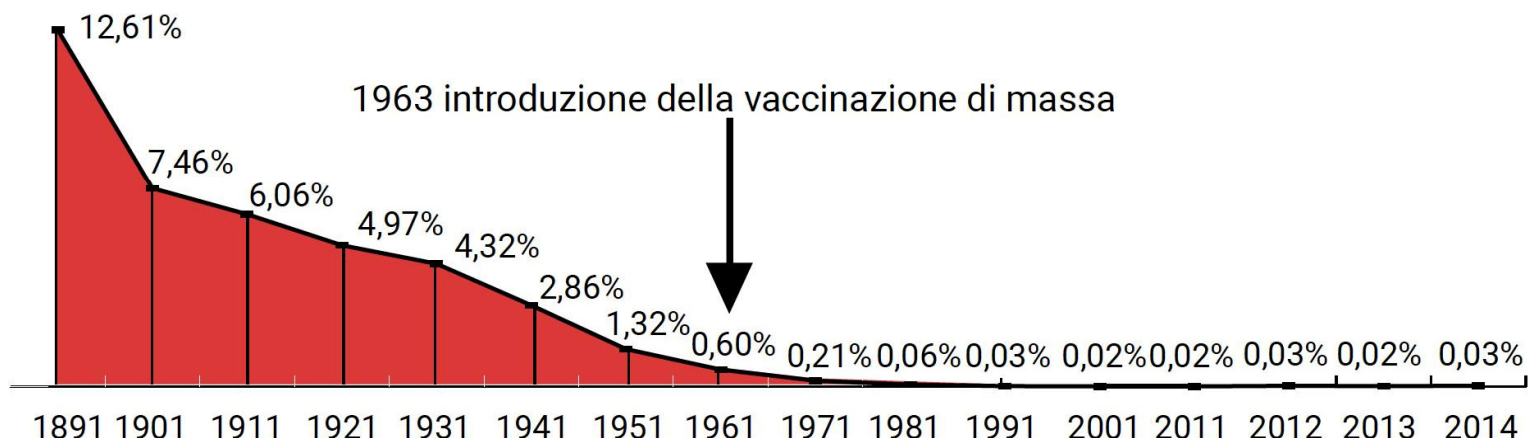
# Osservazioni forensi

## (contrasti con Decreto Legge Lorenzin)

- artt. 2, 3, 10, 32 e 34 della **Costituzione della Repubblica Italiana**;
- artt. II-63, II-81 e II-84 della **Costituzione dell'Unione Europea**; art. 26 della **Dichiarazione Universale dei Diritti dell'Uomo**;
- artt. 3, 10, 14, 20 e 21 della **Carta dei Diritti Fondamentali dell'Unione Europea**;
- artt. 4, 5 e 13 del **Patto Internazionale sui Diritti Economici del 19/12/1966**;
- artt. 4 e 5 della **Convenzione Internazionale contro la discriminazione nel campo dell'educazione** adottata dalla **11° Conferenza Generale dell'UNESCO** a Parigi del 14/12/1960;
- art. 9 **Convenzione Europea per la salvaguardia dei diritti dell'uomo** e delle libertà fondamentali del 4/11/1950;
- art. 2 **Primo protocollo aggiuntivo del 20/03/1982** della **Convenzione Europea per la salvaguardia dei diritti dell'uomo** e delle libertà fondamentali del 4/11/1950;
- artt. 2, 4 e 5 della **Convenzione di Oviedo** del 1977;
- art. 4 **Carta Europea dei Diritti del Malato di Bruxelles**;

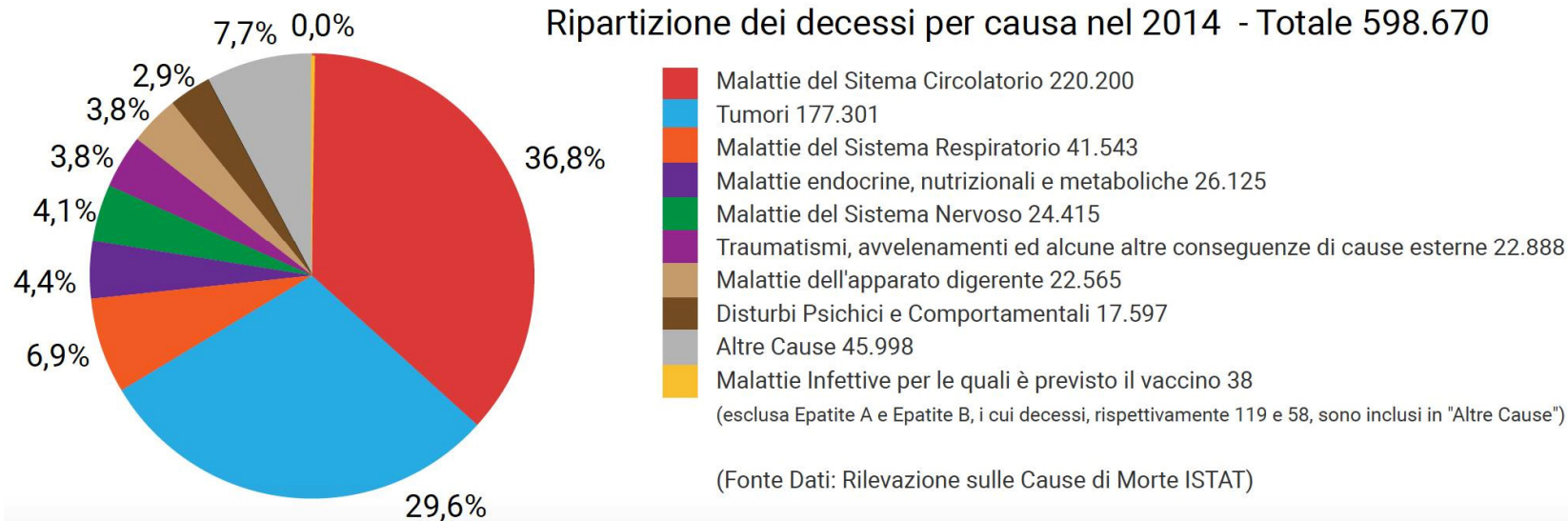
## Andamento Decessi malattie infettive\*

(Fonte Dati: Rilevazione sulle Cause di Morte ISTAT)



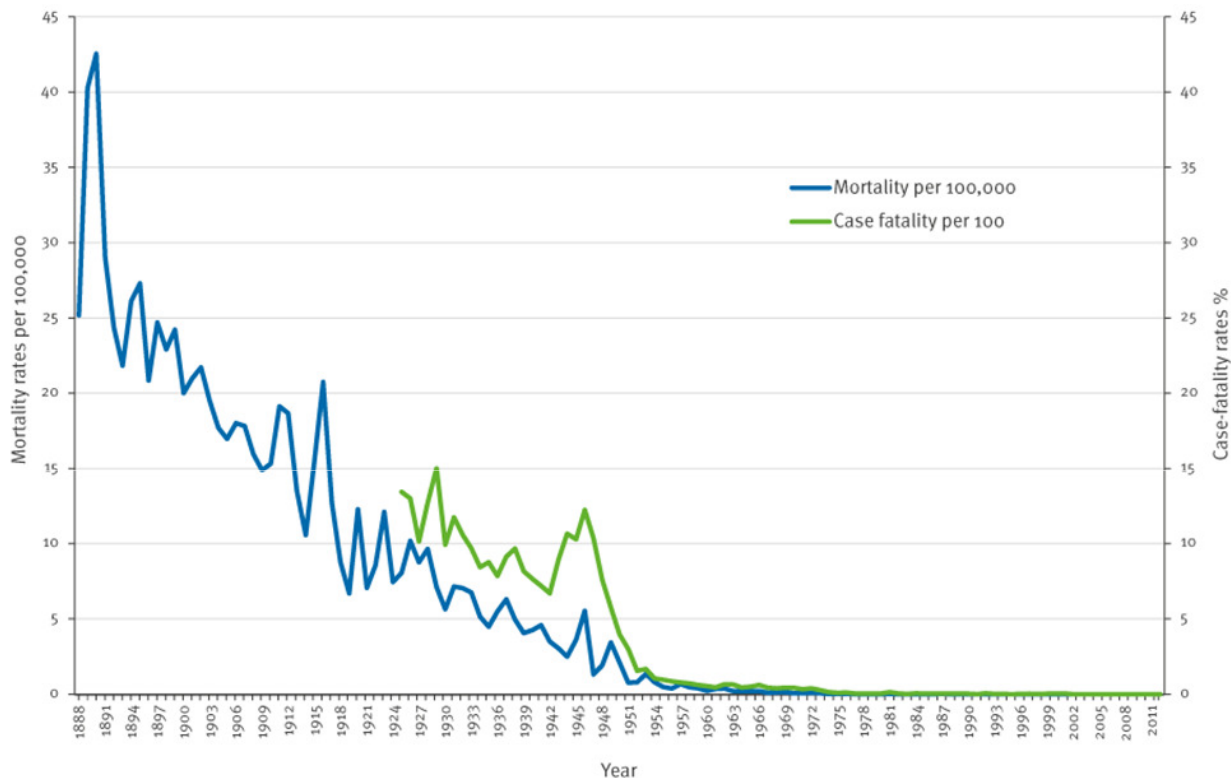
\* Anchilostomiasi, Brucellosi, Carbonchio, Difterite, Erisipela, Lebbra, Malaria, Meningite, Morbillo, Parotite epidemica, Pertosse, Polio, Scarlattina, Sifilide, Tetano, Tifo e Paratifo, Vaiolo, Varicella

## Ripartizione dei decessi per causa nel 2014 - Totale 598.670



**FIGURE 1**

Pertussis mortality and case fatality, Italy, 1888–2012 and 1925–2012 respectively



Preliminary data for 2012



**Il tasso di mortalità della pertosse è diminuito in Italia da 42,5 casi per 100.000**

nel 1890 a 0 casi nel 2002. E' da quell'anno che non si segnalano più decessi per la pertosse nel nostro Paese. Il tasso di mortalità della pertosse era in nettissima diminuzione ben prima della introduzione della vaccinazione, come mostrano chiaramente i grafici. Le migliori condizioni di vita della popolazione italiana e il raggiungimento di una migliore assistenza sanitaria dopo la seconda guerra mondiale sono stati determinanti nel ridurre la mortalità da pertosse. Anche l'incidenza della malattia (cioè il numero di casi, cosa diversa dalla mortalità che invece è il numero di morti) aveva iniziato a diminuire ben prima dell'introduzione del vaccino della pertosse; l'introduzione della vaccinazione ha quindi accompagnato una curva che era già discendente.