

**Audizione del Presidente dell'INPS  
Senato della Repubblica – 22 giugno 2021**

**Assegno Unico Temporaneo**



# **Assegno Unico temporaneo**

## **Descrizione generale**



## Assegno unico e universale per i figli a carico: i principi della delega

Il tema del **sostegno alla famiglia** è tra le priorità dell'agenda di politica economica.

La legge delega n. 46 del 1 aprile 2021 prevede l'istituzione di uno strumento di tipo universalistico sebbene calibrato sulla prova dei mezzi per il sostegno alla genitorialità, la valorizzazione della famiglia e l'incentivo alla natalità rappresenta un'importante riforma degli istituti di trasferimento monetario del welfare del nostro paese.

Uno o più decreti legislativi da emanare entro dodici mesi, quindi, dovranno riordinare, semplificare e potenziare le misure a sostegno dei figli a carico attraverso l'adozione di un assegno unico e universale per i figli.

The letters 'AU' are displayed in a large, blue, 3D-style font with a slight shadow, centered on the page.

## Assegno unico e universale per i figli a carico: i principi della delega

I principi di delega prevedono, tra gli altri, i seguenti punti essenziali:

- ❑ l'accesso all'assegno spetta per ciascun figlio a carico minorenni e per ciascun figlio maggiorenne fino al compimento del ventunesimo anno di età a patto che svolga attività di studio o ricerca;
- ❑ l'assegno deve rivestire carattere di universalità e progressività
- ❑ l'ammontare del beneficio deve essere modulato sulla base dell'indicatore della situazione economica equivalente (ISEE);
- ❑ il beneficio previsto per ciascun figlio minore deve essere maggiorato per i figli successivi al secondo;
- ❑ il beneficio è riconosciuto in misura ridotta per ciascun figlio maggiorenne di età inferiore a 21 anni;
- ❑ l'importo del beneficio deve essere maggiorato per i figli con disabilità in misura non inferiore al 30% e non superiore al 50%.

## Assegno unico e universale per i figli a carico: gli obiettivi della delega

Obiettivo del nuovo Assegno Unico e Universale è la graduale **sostituzione o eliminazione** di tutte le precedenti misure di sostegno alla genitorialità, alla natalità e ai carichi familiari:

detrazioni fiscali per figli a carico

- ❑ assegni al nucleo familiare e assegni familiari
- ❑ assegno ai nuclei familiari con almeno tre figli minori riconosciuti dai Comuni
- ❑ assegno di natalità
- ❑ premio alla nascita.

## Le misure per il 2021: il potenziamento delle misure in forma di assegno

Nelle more dell'adozione dei decreti legislativi che daranno attuazione alla riforma prevista dalla Legge di delega a partire dal 1° gennaio 2022, il Governo ha emanato un decreto legge che prevede l'introduzione di un assegno "ponte" per il periodo 1 luglio-31 dicembre 2021.

Tale assegno, la cui determinazione è legata alla condizione economica equivalente del nucleo familiare, è **destinato ai nuclei che non hanno già diritto agli assegni al nucleo familiare** (lavoratori dipendenti e assimilati) anche a coloro che non hanno diritto perché il livello di reddito familiare è tale da prevedere un importo nullo

**Gli Anf, invece, continueranno a essere corrisposti alle famiglie di lavoratori dipendenti e assimilati** con una maggiorazione crescente col numero di figli (per i nuclei familiari fino a due figli gli importi mensili sono maggiorati di euro 37,5 per ciascun figlio, per i nuclei familiari con almeno tre figli gli importi mensili sono maggiorati di 55 euro per ciascun figlio).

## L'assegno ponte: principi e funzionamento

Per superare i limiti degli attuali strumenti e affidare il sostegno dei carichi familiari a una misura unica, la scelta del legislatore è stata di **conservare nel periodo transitorio lo strumento delle detrazioni fiscali**, posticipando la loro sostituzione all'inizio del nuovo anno d'imposta.

L'assegno "ponte" si configura quindi come misura "aggiuntiva" a quelle già esistenti, erogabile ai soli nuclei non titolati alla fruizione degli ANF e affiancata alle detrazioni per i figli che continueranno ad operare per l'intero anno 2021.

Gli **importi previsti per il nuovo assegno sono più generosi** di quelli previsti per gli ANF fino a giugno 2021, nell'ottica di una sempre maggior valorizzazione della famiglia (parallelamente gli importi degli ANF per il periodo luglio-dicembre 2021 sono oggetto di maggiorazioni per **evitare disparità** di trattamento delle due categorie di soggetti che ne fruiscono alternativamente).

Il nuovo assegno prevede un importo mensile base di 167,5 euro per ciascun figlio minore; accogliendo poi i principi della delega, nel caso in cui nel nucleo siano presenti più di due figli minori, l'importo è maggiorato del 30% per ciascuno di essi (217,8 euro mensili).

## L'assegno ponte: principi e funzionamento

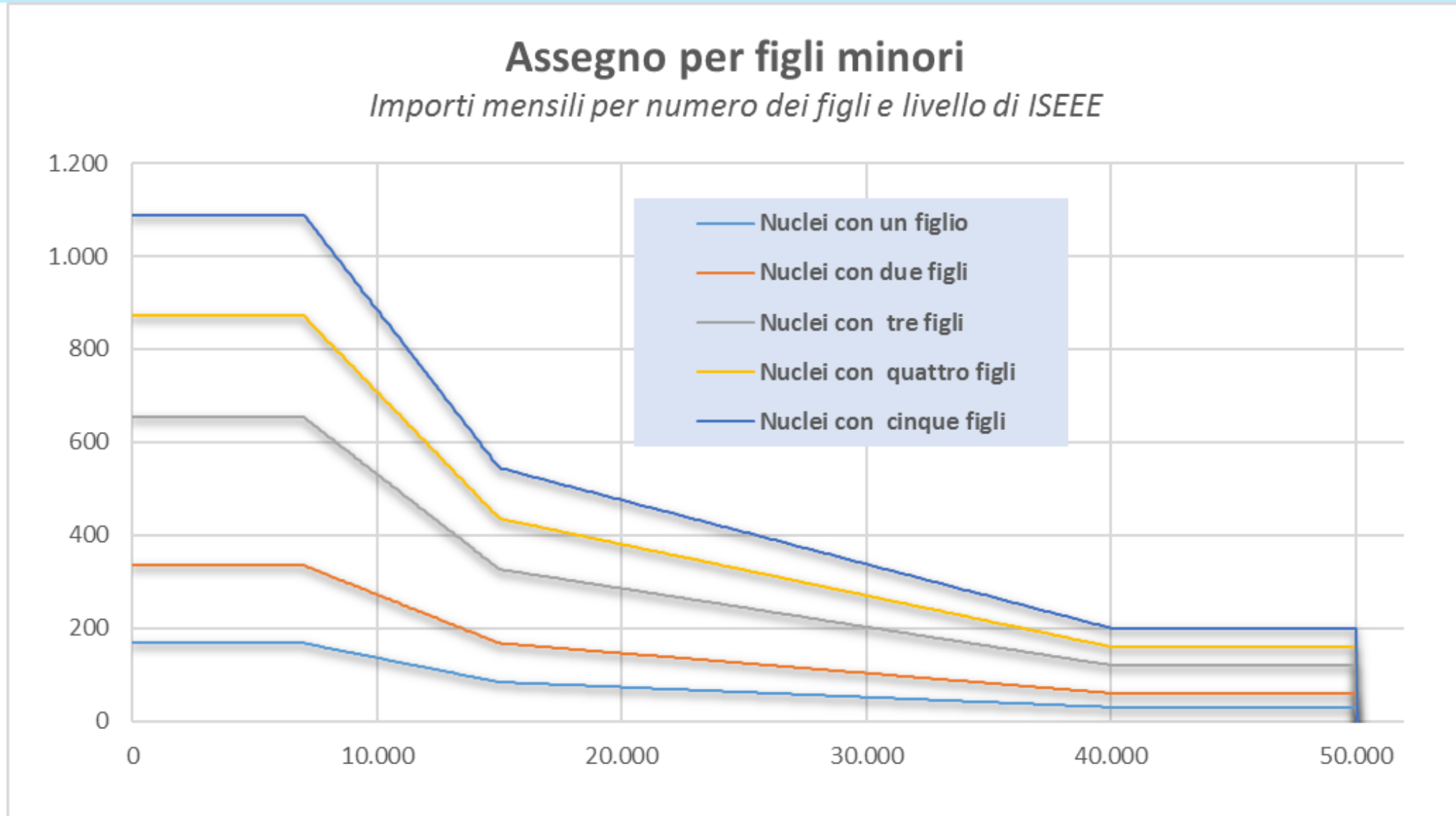
L'assegno spetta **in base al valore dell'ISEE** secondo i seguenti limiti e regole:

- spetta **pienamente per un ISEE non superiore a 7.000** euro;
- per un ISEE superiore a 7.000 euro e non superiore a 15.000 euro: si riduce in maniera lineare fino ad assumere un valore pari al 50% in corrispondenza di un ISEE pari a 15.000 euro;
- per un ISEE superiore a 15.000 euro e non superiore a 40.000 euro: si riduce in maniera lineare fino ad assumere, in corrispondenza di un ISEE pari a 40.000 euro, un valore pari a 30 euro mensili per ciascun figlio minore, 40 euro ciascuno nel caso ne siano presenti più di due;
- per un ISEE superiore a 40.000 euro e non superiore a 50.000 euro: si mantiene costante a un valore pari a 30 euro per ciascun figlio minore (40 euro ciascuno nel caso ne siano presenti più di due).
- **per un ISEE superiore a 50.000 euro l'assegno non spetta.**

*Di seguito un grafico che illustra l'importo mensile dell'assegno al variare del numero dei figli e dell'ISEE.*



# L'assegno ponte: principi e funzionamento



## L'assegno ponte: principi e funzionamento

Confronti tra il nuovo assegno e l'assegno al nucleo familiare maggiorato, a seguito dell'intervento legislativo.

Gli importi mensili sono disaggregati per nuclei con diversa composizione familiare (numero di figli) e al variare dell'ISEE.

La rappresentazione è estremamente semplificata tenuto conto che nell'ISEE preso a riferimento nella tabella trova spazio la sola componente reddituale senza ulteriori componenti a deduzione della stessa. È quindi assente la componente patrimoniale

### Nuovo assegno e ANF maggiorati

Importi mensili per livelli di ISEE

ISEE	Coppia con un figlio		Coppia con due figli		Coppia con tre figli		Coppia con quattro figli		Coppia con cinque figli	
	Nuovo Assegno	ANF maggiorato*	Nuovo Assegno	ANF maggiorato*	Nuovo Assegno	ANF maggiorato*	Nuovo Assegno	ANF maggiorato*	Nuovo Assegno	ANF maggiorato*
7.000	168	168	335	297	653	487	871	685	1.089	821
8.000	157	157	314	274	612	462	817	660	1.021	788
9.000	147	144	293	251	572	437	762	633	953	756
10.000	136	131	272	228	531	413	708	607	885	725
11.000	126	118	251	207	490	389	653	581	817	705
12.000	115	104	230	184	449	364	599	555	749	659
13.000	105	91	209	161	408	339	544	506	681	588
14.000	94	78	188	140	367	326	490	457	612	557
15.000	84	78	168	138	327	323	436	408	544	532
20.000	73	74	146	127	285	275	380	331	476	406
25.000	62	66	125	100	244	223	325	253	407	280
30.000	52	49	103	73	203	171	270	0	338	0
35.000	41	33	82	0	161	0	215	0	269	0
40.000	30	0	60	0	120	0	160	0	200	0
45.000	30	0	60	0	120	0	160	0	200	0
50.000	30	0	60	0	120	0	160	0	200	0
51.000	0	0	0	0	0	0	0	0	0	0

\*Importi riferiti a una coppia monoreddito

## L'assegno ponte: principi e funzionamento

Il nuovo assegno è **compatibile con il Reddito di Cittadinanza**: ai nuclei familiari titolati a beneficiare di entrambi gli strumenti di sostegno, l'Inps corrisponde d'ufficio le due prestazioni in maniera congiunta e con le medesime modalità di erogazione, operando tuttavia una correzione per tenere in debito conto e una sola volta quanto erogato a sostegno della povertà in funzione della presenza di figli minori.

Il beneficio complessivo effettivamente erogato, quindi, è determinato **sottraendo dall'importo spettante dell'assegno la quota di Reddito di cittadinanza riferibile ai figli minori** che fanno parte del nucleo familiare.

Tale componente è calcolata sulla base della scala di equivalenza di cui all'articolo 2, comma 4, del decreto-legge 28 gennaio 2019, n. 4, convertito con modificazioni dalla legge del 28 marzo 2019, n. 26.

In particolare **la quota del nuovo assegno assorbito dal reddito di cittadinanza** è individuata dalla seguente formula:

$$\text{ImportoRdc} * \left[ \frac{\sum_i qm_i}{Q} \right]$$

dove:

$qm_i$  è il parametro della scala di equivalenza di cui all'articolo 2 comma 4 del decreto-legge 28 gennaio 2019, n. 4 riferita a ciascun minore (i) presente nel nucleo e  $Q$  è la somma dei parametri della scala di equivalenza considerati ai sensi dell'articolo 2 comma 4 del decreto-legge 28 gennaio 2019, n. 4 riferita a tutti i componenti del nucleo.

Da un punto di vista contabile, la parte dell'importo del reddito di cittadinanza attribuibile alla presenza di figli minori nel nucleo viene dedotta dall'assegno per i figli.

## L'assegno ponte: principi e funzionamento

Di seguito una tavola con l'effetto medio dell'assegno per i percettori del Reddito di Cittadinanza in funzione del numero di figli minori.

Numero minori nel nucleo	Importo medio Rdc attuale	Importo mensile nuovo assegno	Importo medio mensile RdC decurtato	Importo complessivo Rdc comprensivo del nuovo assegno
1	638	168	81	724
2	707	335	162	879
3	710	653	220	1.143
4	744	871	290	1.325
>=5	681	1179	335	1.525

## Il ruolo dell'INPS nella gestione della misura ponte

Il Decreto Legge, come è noto, attribuisce all'Inps la competenza per la gestione della misura:

- a decorrere dal 1° luglio sino al 31 dicembre i soggetti che hanno i requisiti previsti dalla legge potranno presentare domanda a INPS, attraverso il portale web [www.inps.it](http://www.inps.it), ovvero per il tramite di un Patronato
- le domande presentate entro il 30 settembre 2021 danno diritto al riconoscimento degli arretrati a partire dal 1 luglio 2021,
- chi presenta domanda dopo il 30 settembre riceverà gli importi cui ha diritto a partire dal mese di presentazione della domanda.
- l'importo verrà pagato nei termini e secondo le modalità previste dalla legge.

La necessità e l'urgenza di assicurare immediatamente l'attuazione delle misure volte a sostenere la genitorialità e favorire la natalità, agevolando l'esercizio dei diritti conseguenti ai cittadini in possesso dei requisiti, ha comportato per l'Istituto un impegno straordinario nella **implementazione della procedura di gestione** della misura ispirata a principi di **estrema semplificazione e piena accessibilità**.

## Il ruolo dell'INPS nella gestione della misura ponte

Dal **primo luglio 2021** per la presentazione delle domande sarà disponibile l'applicativo, realizzato da Inps con le seguenti caratteristiche:

- iter di presentazione della domanda molto semplice ed accessibile sia direttamente dal cittadino che dal patronato
- la procedura è raggiungibile con un link in evidenza nella Home Page del sito dell'Istituto
- sono richieste **pochi e semplici dati** per l'invio della domanda
- anche la fase istruttoria è caratterizzata dalla previsione di **controlli automatizzati** basati sulla consultazione delle informazioni presenti nelle banche dati dell'Istituto
- l'obiettivo di **ridurre al massimo l'onere di allegazione di documenti** a cura dei cittadini

*Le slides seguenti illustrano le fasi della procedura*

## **Assegno Unico temporaneo**

### **Schema del flusso di processo**





## La domanda di Assegno Temporaneo – La procedura web

Dalla home page del Portale INPS una news/icona indirizzerà alla procedura per la presentazione delle domande e la loro gestione (previa autenticazione dell'utente).

Per accedere alla procedura è necessario disporre di credenziali SPID, CNS, CIE o PIN rilasciato da INPS.

The screenshot shows the INPS web portal interface for submitting a temporary allowance request. The page features a top navigation bar with links like 'L'Istituto', 'Dati, analisi e bilanci', and 'Assistenza'. Below this is a search bar and a breadcrumb trail: 'Prestazioni e Servizi / Autenticazione'. The main content area is titled 'Assegno Temporaneo / Home' and contains a large central button with a family icon and the text: 'Clicca qui per presentare una nuova domanda di assegno temporaneo o per aggiungere un altro minore sei hai già fatto domanda'. To the right of this central area is a vertical sidebar with five buttons: 'Informativa generale sull'Assegno Temporaneo', 'Consulta e gestisci le domande che hai presentato', 'Completa le domande presentate dall'altro genitore', 'Nuova domanda come tutore del genitore', and 'Come presentare la domanda passo per passo'. At the bottom of the main content area, there are three informational boxes, each starting with an 'i' icon, providing details about the application process, including the start date (July 1, 2021) and the deadline for arrears (September 30, 2021).

## La domanda di Assegno Temporaneo – Passo per passo

La domanda va presentata per conto del genitore o di un tutore nei casi previsti dalla Legge.

Nella domanda vanno indicati tutti i minori presenti nel nucleo familiare del richiedente.

La procedura per la presentazione della domanda prevede 5 chiari passaggi.

1

Inserimento  
dati minore/i

2

Dati per il  
pagamento

3

Dichiarazioni di  
responsabilità

4

Riepilogo  
dati inseriti

5

Invio domanda

Ogni passo corrisponde a una pagina web, nella quale inserire delle informazioni e/o selezionare delle scelte.

## La domanda di Assegno Temporaneo – 1 Dati da inserire

Per ogni minore presente nel nucleo è necessario inserire nella domanda:

- ✓ Il codice fiscale.
- ✓ Indicare se è affetto da qualche forma di invalidità (per calcolare le maggiorazioni previste dalla Legge).
- ✓ Specificare se ricorre l'ipotesi di separazione e/o divorzio con affidamento condiviso del minore.
- ✓ Se presente un altro genitore va fornito il suo c.f.

Dopo aver inserito i dati di tutti i minori, si potrà passare direttamente alla pagina successiva, dove si dovrà selezionare la modalità di pagamento scelta (IBAN etc...).

- ✓ **L'assegno è cumulativo per tutti i minori presenti nel nucleo familiare**, quindi le informazioni sui dati di pagamento vanno inserite una sola volta.

## La domanda di Assegno Temporaneo – 1 Affidamento condiviso

In caso di genitori separati o divorziati, in ipotesi di affidamento condiviso (stabilito da un Tribunale) il richiedente dovrà indicare nella domanda se l'assegno va ripartito in misura uguale (al 50%) tra i due genitori.

In tal caso, il secondo genitore dovrà successivamente integrare la domanda presentata dal primo genitore con i propri dati di pagamento, eventualmente anche tramite Patronato.

- ✓ Il secondo genitore non deve presentare una nuova domanda, ma si accede a quella presentata dal primo genitore e la completa.
- ✓ Se i requisiti previsti dal D.L. 79/2021 sono soddisfatti, il pagamento della quota del 50% a favore del primo genitore è disposto anche nelle more della integrazione della domanda richiesta al secondo genitore.

Il pagamento della quota spettante al secondo genitore è disposto dopo che ha comunicato i propri dati di pagamento (anche tramite Patronato).

# 1 Esempio inserimento domanda

L'Istituto Dati, analisi e bilanci Avvisi, bandi e fatturazione INPS Comunica Prestazioni e servizi Amministrazione trasparente Assistenza Contatti Dichiarazioni di accessibilità

Indietro Vai a MyINPS Modifica contatti Modifica PIN Esci  Cerca

Prestazioni e Servizi / Autenticazione Ultimo accesso: 15/06/2021 17:41

Assegno Temporaneo / Nuova Domanda

1 Inserimento Figlio/a 2 Dati per il pagamento 3 Dichiarazioni di responsabilità 4 Riepilogo 5 Invia domanda

**Dati richiedente**

Codice Fiscale:  Nome:  Cognome:

In questa pagina si può compilare la domanda di assegno temporaneo per i figli minori presenti nel proprio nucleo familiare. Se si hanno più figli minori si deve presentare una sola domanda cumulativa, ma occorre compilare una scheda dati separata per ognuno dei figli. Per fare ciò, dopo aver compilato la prima scheda, e prima di passare ai dati di pagamento, va utilizzato il pulsante "+". Quando si sono compilate le schede relative a tutti i figli si può passare ai dati di pagamento, che sono unici per tutti i figli, selezionando il pulsante "Avanti".

Scheda - Figlio/a - 1

Presento la domanda in qualità di (\*):

Genitore  Genitore affidatario/a (affido preadottivo)  Tutore del minore  Tutore/Rappresentate legale/Amministratore di sostegno del Genitore

Codice Fiscale Figlio/a (\*):

Figlio/a Disabile (\*):  Sì  No

Esiste una sentenza di affido condiviso  Sì  No

Codice Fiscale altro genitore (se presente (\*\*)):

Se hai finito di compilare i dati puoi premere sul pulsante avanti per andare alla sezione Dati per il Pagamento, oppure puoi aggiungere altri figli

(\* Campo obbligatorio  
(\*\*) Selezionare una delle due opzioni

# Domanda di assegno temporaneo - 2 Dati per il pagamento

In questa pagina vanno inseriti i dati per l'accredito degli importi dell'assegno eventualmente spettanti. E' possibile selezionare solo un'opzione tra quelle disponibili.

The screenshot shows the INPS website interface for submitting a temporary allowance request. The navigation bar at the top includes the INPS logo, a search bar, and various utility links like 'Assistenza', 'Contatti', and 'Dichiarazioni di accessibilità'. Below the navigation bar, there are links for 'Indietro', 'Vai a MyINPS', 'Modifica contatti', 'Modifica PIN', and 'Esci'. The main content area is titled 'Assegno Temporaneo / Nuova Domanda /' and features a progress indicator with five steps: 1. Inserimento Figlio/a, 2. Dati per il pagamento (highlighted), 3. Dichiarazioni di responsabilità, 4. Riepilogo, and 5. Invia domanda. The 'Dati di pagamento' section contains a text box with instructions: 'In questa sezione vanno inseriti i dati per l'accredito degli importi dell'assegno eventualmente spettanti. E' possibile selezionare solo un'opzione tra quelle disponibili. Se si sceglie la modalità dell'accredito su IBAN si ricorda che il conto o la carta indicata siano intestati o cointestati al richiedente la prestazione.' Below this, there are radio buttons for payment modalities: 'Accredito su conto corrente bancario o postale', 'Bonifico domiciliato presso lo sportello postale' (selected), 'Libretto postale', 'Conto corrente estero area SEPA', and 'Carta prepagata con IBAN'. A vertical sidebar on the left contains icons for home, documents, and navigation. At the bottom right of the form area, there are three buttons: 'Indietro', 'Salva in Bozza', and 'Avanti'.

✓ Se si sceglie la modalità dell'accredito su IBAN il conto o la carta indicata devono essere intestati o cointestati al richiedente la prestazione

Completato l'inserimento dei minori presenti nel nucleo familiare, e scelta la modalità di corresponsione dell'assegno, si devono **sottoscrivere le dichiarazioni di responsabilità**, che attestano che il richiedente e l'eventuale altro genitore si trovano nelle condizioni previste dal D.L. 79/2021 per aver diritto all'assegno temporaneo, e sottoscrivere la presa visione della **informativa sulla Privacy**.

Si può quindi passare a visualizzare il riepilogo dei dati inseriti e ad inviare la domanda. Dopo l'invio l'utente potrà stampare una **ricevuta** che riporta anche il numero di **protocollo** assegnato alla domanda e/o il riepilogo che riporta i dati della domanda inviata.

- ✓ Le pagine della domanda sono navigabili, quindi si può sempre tornare a una delle pagine precedenti per modificare i dati inseriti, o salvare i dati in bozza, prima dell'invio della domanda.

INPS
Assistenza | Contatti | Dichiarazioni di accessibilità

[Indietro](#) | [Vai a MyINPS](#) | [Modifica contatti](#) | [Modifica PIN](#) | [Esci](#)

Cerca

[Home](#) / [Prestazioni e Servizi](#) / [Autenticazione](#) Ultimo accesso: 15/06/2021 17:57

Assegno Temporaneo / Nuova Domanda /

H  
D  
L  
M  
I  
N

1 Inserimento Figlio/a

2 Dati per il pagamento

3 Dichiarazioni di responsabilità

4 Riepilogo

5 Invia domanda

## Riepilogo

Eventuali comunicazioni da parte di INPS saranno trasmesse ai recapiti telematici che hai fornito all'atto dell'accesso al portale dell'Istituto.

**Richiedente**  
  
 prova@inps.it  
 311111111111111

**Codice Fiscale figlio del soggetto tutelato:**   
 Presentata la domanda in qualità di: **Tutore/Rappresentate legale/Amministratore di sostegno del Genitore**  
 Codice Fiscale genitore:   
 Minore in affidato condiviso: **No**  
 Motivo genitore unico: **Celibe/Nubile**

**Dati Pagamento**  
 Bonifico domiciliato presso lo sportello postale



## 5 Completamento della presentazione della domanda

L'Istituto Dati, analisi e bilanci Avvisi, bandi e fatturazione INPS Comunica Prestazioni e servizi Amministrazione trasparente Assistenza Contatti Dichiarazioni di accessibilità

Indietro Vai a MyINPS Modifica contatti Modifica PIN Esci

Ultimo accesso: 15/06/2021 17:57

Assegno Temporaneo / Nuova Domanda /

1 Inserimento Figlio/a 2 Dati per il pagamento 3 Dichiarazioni di responsabilità 4 Riepilogo 5 Invia domanda

### Conferma di ricezione domanda

La domanda per il soggetto [REDACTED] è stata registrata con numero domanda **327** e numero protocollo **INPS-AUF-2021-000000010725**

Scarica Ricevuta  
Scarica Riepilogo

Dettaglio Domanda Fine

## La domanda di Assegno Temporaneo – Come presentarla

La domanda di Assegno Temporaneo può essere presentata tramite vari canali

- Direttamente dal cittadino: sportello on-line (web-application / mobile application)
- Tramite i patronati: sportello on-line (web-application) / cooperazione applicativa per lavorazioni massive
- Tramite Contact Center

Il set di informazioni richieste in fase di inserimento delle domande è minimo

- Codice Fiscale del genitore richiedente
- Codice Fiscale del Minore per cui è presentata domanda
- Codice Fiscale dell'altro genitore
- Dati per il pagamento (IBAN, bonifico, etc...)
- Dichiarazioni di responsabilità (autocertificazione)

## La domanda passo per passo – Riepilogo flusso

Le pagine in cui inserire dati sono solo 2.

Una pagina serve a rivedere i dati inseriti.

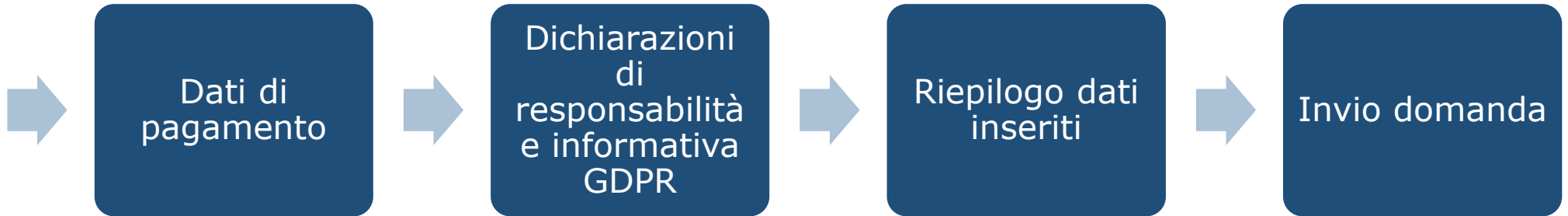
In una pagina va accettato il disclaimer su autocertificazione e privacy.

Infine per inviare la domanda basta premere un bottone a piè di pagina.

Dati dell'Utente  
(da credenziali SPID / PASSI)

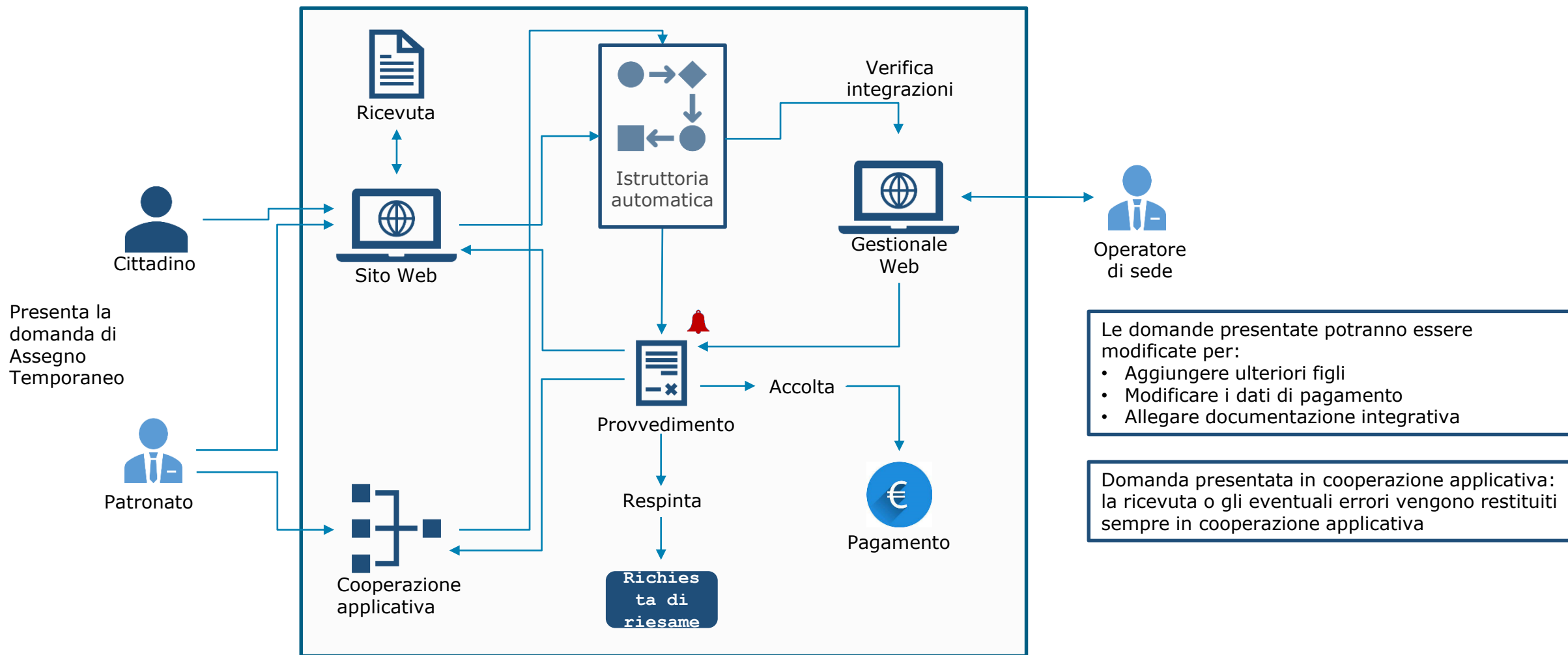
Dati minore  
(c.f. e autocertificazione invalidità)

c.f. altro genitore (se presente)



✓ Si può navigare avanti e indietro nella domanda modificando i dati già inseriti.

# Riepilogo flusso del processo: dalla presentazione all'erogazione



## L'attuazione della delega a regime: i prossimi passi

L'introduzione dell'assegno "ponte" è soltanto il **primo passo** verso la definizione di una misura unica e universale per i figli così come prevista dalla legge delega: l'obiettivo è quello di realizzare il riordino complessivo delle misure di sostegno alla famiglia attualmente previste per i figli già a partire dal 1° gennaio 2022 attraverso l'adozione dei decreti delegati per l'assegno unico.

L'assegno oggi approvato è tuttavia già pienamente improntato ai principi stabiliti dalla legge delega. Ristabilisce **equità tra differenti tipologie di nucleo familiari** ed è disegnato in modo da sostituire, con le opportune modifiche e integrazioni, anche quella parte di trattamenti oggi erogati in forma di assegni al nucleo familiare dei lavoratori dipendenti e detrazioni.

Su questi temi saranno impegnati gli Organi di Governo e il Parlamento nei prossimi mesi per giungere all'approvazione dei decreti di attuazione della legge delega mediante l'istituzione dell'Assegno Unico e Universale a partire dall'inizio del 2022.

Esistono ancora nodi politici da sciogliere come ad esempio:

- ❑ la contribuzione CUAUF: va eliminata o estesa anche ai lavoratori autonomi?
- ❑ come si modificano gli Anf per i coniugi in presenza di figli e le detrazioni per coniuge a carico
- ❑ eliminare la detrazione figli sopra ai 21 anni di età per i quali non si può beneficiare dell'assegno unico
- ❑ Rivedere e uniformare SE anche in entrata del RdC ad AU (oggi uniformata solo in uscita)
- ❑ Eliminare vincoli e limiti di spesa anche su parte RdC, che oggi con AU costituisce una complessità gestionale