








RISORSE STANZIATE PER LA SANITA' INTEGRATIVA

BEST PRACTICES:

1. CNPADC
2. ENPAIA
3. ENPAF
4. ENPAM
5. EPAP
6. INARCASSA

 <p>La Cassa dei Dottori Commercialisti</p>	 <p>La Cassa dei Dottori Commercialisti</p>
<p style="text-align: center;">CNPADC</p> <p>La Cassa, ad integrazione delle prestazioni assistenziali previste, ha stipulato una polizza sanitaria base gratuita per gli Associati con l'obiettivo di fornire una più adeguata copertura sanitaria in loro favore.</p> <p>La polizza copre i "grandi interventi chirurgici" e i "gravi eventi morbosi", prevedendo altresì sotto forma di prevenzione un checkup annuale gratuito, e consentendo l'estensione della copertura ai familiari, con un costo diretto agevolato.</p> <p>Per la polizza sanitaria, non sostiene costi di struttura interni né di riassicurazione.</p>	<p style="text-align: center;">POLIZZA SANITARIA BASE</p> <ul style="list-style-type: none"> ✓ il costo della Polizza Base a carico della Cassa per il 2018 è stato pari a € 7,2 milioni per un numero complessivo di 69.745 beneficiari; ✓ ha coperto 6.012 sinistri che hanno interessato circa il 9% del totale dei beneficiari. L'importo complessivamente coperto è stato pari ad € 6,2 milioni. ✓ Circa l'8% dei beneficiari (pari a circa 5.000) ha effettuato un check-up "in copertura" nel 2018 per un valore complessivo di € 1,1 milioni.

	
<p style="text-align: center;">ENPAIA</p> <p>La gestione separata degli Agrotecnici non ha sviluppato alcuna forma di assistenza sanitaria per i professionisti assistiti.</p> <p>La gestione separata dei Periti Agrari ha destinato l'importo di € 150.000,00 per sostenere gli iscritti che sottoscrivono una polizza di assistenza sanitaria integrativa.</p> <p>Il contributo destinato ai professionisti che sottoscrivono tali polizze sanitarie integrative è parametrato al reddito del professionista richiedente la misura di sostegno proposta dalla gestione.</p>	<p style="text-align: center;">POLIZZE DI ASSISTENZA SANITARIA INTEGRATIVA:</p> <ul style="list-style-type: none"> • Per i Periti Agrari con fatturato professionale pari o inferiore a € 17.500 il contributo è pari ad € 150,00. • Per i Periti agrari con fatturato professionale superiore a € 17.500 il contributo è pari ad € 350,00.
	
<p style="text-align: center;">ENPAF</p> <p>Dal 2018 l'ENPAF ha stipulato con EMAPI una convenzione, in forza della quale l'Ente garantisce - con costi integralmente a proprio carico - ai propri iscritti e pensionati l'assistenza sanitaria integrativa (Garanzia A), che copre le spese relative a grandi interventi</p>	<p>Per l'annualità 2019, l'importo totale versato dall'Ente ad Emapi per le coperture è stato pari a 6.204.373,08 euro.</p> <p>Il costo per il 2020 è preventivato in 6.533.000 euro.</p>

<p>chirurgici e a gravi eventi morbosi, nonché prestazioni extra ospedaliere di alta diagnostica e di terapia.</p> <p>In caso di invalidità permanente superiore al 66% derivante da infortunio è prevista, inoltre, la liquidazione di un indennizzo pari a 60 mila euro.</p> <p>Viene assicurata, infine, la copertura della Long Term Care (LTC) nel caso di non autosufficienza.</p>	
	
<p style="text-align: center;">ENPAM</p> <p>Nel 2015 in attuazione del progetto “Quadrifoglio” ha costituito con un contributo straordinario una tantum di 100.000 Euro, il FONDO SANITARIO INTEGRATIVO DEL SERVIZIO SANITARIO NAZIONALE DEI MEDICI E DEGLI ODONTOIATRI (FONSIMO) con la partecipazione delle principali organizzazioni sindacali di categoria quali associati fondatori.</p>	<p>Nell’ottobre 2015, il Fondo sanitario integrativo ha costituito la SOCIETA’ DI MUTUO SOCCORSO DEI MEDICI E DEGLI ODONTOIATRI – SaluteMia con l’obiettivo di erogare prestazioni sanitarie integrative complementari e sostitutive rispetto a quelle erogate dal Servizio Sanitario Nazionale.</p> <ul style="list-style-type: none"> ✓ La quota associativa, i premi e tutte le contribuzioni necessarie agli scopi sociali della Mutua sono a carico degli aderenti; <p>✓ Nel 2019, gli associati sono stati 12.170</p>

	<p>Tramite l'Ente di Mutua Assistenza per i professionisti italiani - EMAPI, assicura ai propri iscritti attivi e i pensionati di età inferiore a 70 anni una copertura di Long Term Care in caso di perdita dell'autosufficienza.</p> <p><u>Nel 2019, i medici e gli odontoiatri in copertura sono stati 418.664.</u></p>
<p>La tutela assicurativa LTC Emapi è offerta mediante una convenzione di durata triennale con AVIVA VITA spa: la copertura garantisce ai professionisti che si trovino in condizioni di non autosufficienza l'erogazione di una rendita mensile pari a 1.200 Euro.</p>	<p>Il relativo onere è a totale carico della Fondazione ENPAM che per l'adesione alla polizza ha speso nel:</p> <ul style="list-style-type: none"> ✓ <u>2016:</u> 2.220.302,25 Euro (a partire dal 1° agosto) ✓ <u>2017:</u> 5.711.141,27 Euro ✓ <u>2018: 5.898.156,69 Euro</u>
	
<p style="text-align: center;">EPAP</p> <p>L'assistenza sanitaria integrativa viene garantita tramite un'associazione consortile EMAPI alla quale Epap ha aderito con altri enti di previdenza privati (<i>Cassa Geometri, Cassa Notariato, ENPAB, ENPACL, ENPAP, ENPAPI ed Eppi</i>).</p> <p>Grazie alla formazione di una platea di circa 160 mila professionisti è stato possibile ottenere la garanzia di alti livelli di assistenza, dietro il versamento di un contributo del tutto vantaggioso sia per</p>	<ul style="list-style-type: none"> ✓ Per adesione ad Emapi paga una quota annua pari ad <u>euro 15.000</u>; ✓ per garantire l'assicurazione sanitaria integrativa - trattasi di un piano di assistenza sanitaria che comprende la così detta Garanzia A che opera in caso di grandi interventi chirurgici e gravi eventi morbosi, totalmente a carico di <u>Epap - l'Ente ha previsto per l'anno 2020 una somma pari euro 785.000</u>;

<p>l'Epap che per gli Iscritti che sono in regola con l'obbligazione contributiva (presentazione modelli reddituali, pagamento contributi...).</p>	<p>✓ per garantire la polizza assicurativa LTC (Long Term Care), assicurazione che copre l'iscritto Epap dal rischio di perdita dell'autosufficienza per incidente o grave malattia, ha previsto una somma pari ad euro 229.600.</p>
 <p>inarcASSA Cassa Nazionale di Previdenza ed Assistenza per gli Ingegneri ed Architetti Liberi Professionisti</p>	 <p>inarcASSA Cassa Nazionale di Previdenza ed Assistenza per gli Ingegneri ed Architetti Liberi Professionisti</p>
<p>INARCASSA</p>	<p><u>Polizza Base+ Estensione al nucleo</u> Prestazioni: 109.268 Importo finanziato: 13.288.558 Euro Onere a carico di Inarcassa: 12.084.955 Euro Prestazione media: 121,61 Euro</p>
	<p><u>Polizza Sanitaria Integrativa</u> Prestazioni: 732 Importo finanziato: 159.139 Euro Onere a carico di Inarcassa: 0,00 Euro Prestazione media: 217,40 Euro</p>
	<p><u>Polizza Sanitaria - Estensione infortuni</u> Prestazioni: 27 Importo finanziato: 66.300 Euro Onere a carico di Inarcassa: 0,00 Euro Prestazione media: 2.455,56 Euro</p>