

**Direzione Relazioni Istituzionali**

**MONITORAGGIO DEL PLURALISMO  
POLITICO NEI TELEGIORNALI REGIONALI**

***1 Aprile – 30 Giugno 2021***

- Metodologia*
- Risultati del monitoraggio*

A cura di:



# **ANALISI TGR RAI**

## **Metodologia e Output**

# INDICE

METODOLOGIA E OUTPUT DEL MONITORAGGIO DEI TGR .....	IV
Le variabili censite .....	IV
I soggetti rilevati .....	IV
OUTPUT.....	V
Tabella1 - T e TGD distinti per aggregati di ruoli omogenei .....	V
Tabella2 - Esponenti di governi locali aggregati per carica.....	V
Tabella3 - Classifica dei primi 20 soggetti esponenti del governo locale con maggior TGD .....	VI
Tabella4 - Tempi distribuiti all'aggregato "Altri Soggetti" per appartenenza politica .....	VI
Tabella5 - Aggregato Altri soggetti – classifica dei primi 20 con maggior TGD....	VI
Criteri di analisi dei dati relativi al monitoraggio dei tgr .....	VIII
GRAFICI E TABELLE RELATIVE AL TRIMESTRE 1 APRILE - 30 GIUGNO 2021 .....	IX

## **METODOLOGIA E OUTPUT DEL MONITORAGGIO DEI TGR**

L'Osservatorio di Pavia svolge per conto della Rai il monitoraggio delle TGR con le seguenti modalità.

Sono monitorate le tre edizioni giornaliere dei TGR delle 20 sedi regionali e le relative edizioni di Buongiorno Regione (solo il TG all'interno della suddetta trasmissione).

La metodologia di analisi segue le stesse procedure del monitoraggio nazionale attualmente in corso.

### ***Le variabili censite***

---

- » Giorno
- » Ora
- » Regione
- » Nome e cognome soggetto pertinente
- » Ruolo (Presidente di Regione, Provincia, Sindaco, Assessore e consigliere regionale, provinciale e comunale)
- » Appartenenza politica
- » T (Tempo Totale, indica la attenzione complessiva dedicata al soggetto pertinente, sia che parli direttamente sia che altri parlino delle sue posizioni)
- » TGD (Tempo gestito direttamente, indica il solo tempo della sua presenza diretta in voce)
- » Argomento dell'intervento

### ***I soggetti rilevati***

---

Si intende per soggetto pertinente qualsiasi soggetto a cui è possibile attribuire un'appartenenza politica "pubblica", ossia:

- » Esponenti politici locali (con l'esclusione di consiglieri e membri delle giunte circoscrizionali)
- » Esponenti politici nazionali
- » Esponenti del Governo nazionale
- » Esponenti Istituzionali Nazionali (Presidente della Repubblica, Presidenti di Camera e Senato, Commissario Europeo di nazionalità italiana)
- » Esponenti del Governo locale (Presidente di Regione, Provincia, Sindaco, Assessore e consigliere regionale, provinciale e comunale)

## OUTPUT

**Tabella1 - T e TGD distinti per aggregati di ruoli omogenei**

**Governo Locale:** soggetti membri di giunte regionali, provinciali, comunali.

**Governo e istituzioni nazionali:** soggetti che ricoprono le seguenti cariche istituzionali: Presidente della Repubblica, Presidenti delle due camere, Ministri del governo, vice ministri, sottosegretari e eventuali membri della Commissione Europea di nazionalità italiana.

**Altri soggetti:** tutti i soggetti pertinenti che non hanno incarichi di Governo nazionale o locale e non sono soggetti Istituzionali.

Soggetto	T percentuale	TGD percentuale
Governo Locale	xx,xx	xx,xx
Governo e Istituzioni Nazionali	xx,xx	xx,xx
Altri Soggetti	xx,xx	xx,xx
Percentuali	100,0	100,0
Base in minuti	YY' ZZ"	YY' ZZ"

**Tabella2 - Esponenti di governi locali aggregati per carica**

Soggetto	T percentuale	TGD percentuale
Assessori di Giunta comunale	xx,xx	xx,xx
Assessori di Giunta provinciale	xx,xx	xx,xx
Assessori di Giunta regionale	xx,xx	xx,xx
Presidenti di Provincia	xx,xx	xx,xx
Presidenti di Regione	xx,xx	xx,xx
Sindaco capoluogo di Regione	xx,xx	xx,xx
Altri Sindaci	xx,xx	xx,xx
Percentuali	100,0	100,0
Base in minuti	YY' ZZ"	YY' ZZ"

**Tabella3** - Classifica dei primi 20 soggetti esponenti del governo locale con maggior TGD

Soggetto	Ruolo Appartenenza	T e TGD (minuti)
xxxxxxxxxx	xx	xx'xx" xx'xx"
xxxxxxxxxx	xx	xx'xx" xx'xx"
xxxxxxxxxx	xx	xx'xx" xx'xx"
.....	.....	.....

**Tabella4** - Tempi distribuiti all'aggregato "Altri Soggetti" per appartenenza politica

Soggetto	T percentuale	TGD percentuale
Forza Italia	xx,xx	xx,xx
Partito Democratico	xx,xx	xx,xx
Lega	xx,xx	xx,xx
Unione di Centro	xx,xx	xx,xx
Fratelli d'Italia	xx,xx	xx,xx
Movimento 5 Stelle	xx,xx	xx,xx
Partito Socialista	xx,xx	xx,xx
Altri	xx,xx	xx,xx
Percentuali	100	100
Base in minuti	YY' ZZ"	YY' ZZ"

**Tabella5** - Aggregato Altri soggetti – classifica dei primi 20 con maggior TGD

Soggetto	Appartenenza Politica	T (minuti)	TGD (minuti)
xxxxxxxxxx	xx	xx'xx"	xx'xx"
xxxxxxxxxx	xx	xx'xx"	xx'xx"
xxxxxxxxxx	xx	xx'xx"	xx'xx"
.....	.....	.....	.....

Nella **Tabella5**, primi 20 *Altri Soggetti*, per ogni regione, in verranno rilevati e inclusi:

- soggetti pertinenti che non hanno incarichi di Governo nazionale o locale e non sono soggetti istituzionali (deputati, senatori, consiglieri regionali o comunali, esponenti di partito);
- soggetti pertinenti che hanno incarichi di Governo nazionale o locale e soggetti istituzionali, ma interpellati nella loro **funzione politica** (Ministri ad iniziative di partito o elettorali; Sindaci o Assessori in contesto strettamente politico o elettorale).

Se un soggetto con funzioni istituzionali (membro del Governo, Presidente di una delle Camere, Commissario europeo) interviene a nome del partito che rappresenta o di cui fa parte, illustra il programma e/o presenta i membri del partito di cui fa parte, il suo tempo viene attribuito al partito: gli viene quindi attribuita una **funzione politica**. In questo caso, il tempo dell'interazione viene riclassificato in capo al partito e non all'Istituzione.

E così per la rilevazione dei tempi relativi ad amministratori locali, presenti nella programmazione analizzata nello svolgimento delle loro funzioni, si distingue fra ruolo politico e ruolo istituzionale sulla base delle seguenti considerazioni:

- a. nel caso in cui l'amministratore o soggetto politico locale partecipi a manifestazioni di partito, il suo tempo viene attribuito al partito;
- b. se l'esponente interviene in qualità della carica istituzionale che ricopre, il tempo è attribuito al soggetto istituzionale;
- c. eventuali casi di dubbia classificazione saranno definiti dalla Rai.

## ***Criteria di analisi dei dati relativi al monitoraggio dei tgr***

Per una corretta valutazione dei dati, in base all'esperienza dei numerosi monitoraggi svolti dall'Osservatorio di Pavia sulla comunicazione politica nei TGR sono da evidenziare, le seguenti considerazioni:

- Fuori dalla campagna elettorale - regolata dalla legge 28/2000 - **non esistono norme che regolamentano la comunicazione politica dal punto di vista quantitativo** e, pertanto, è il criterio della notiziabilità in ambito locale correlato alla attività delle Amministrazioni presenti sul territorio a determinare la scaletta delle notizie dei tg regionali.
- I dati esaminati sono fortemente caratterizzati dalle iniziative dei governi locali, articolati nei vari livelli (regione, province e comuni), che quasi sempre riguardano la vita ordinaria della Regione.
- La breve durata dei TGR, circa 47 minuti al giorno nelle tre edizioni, oltre tutto con frequenti ripetizioni delle notizie più importanti, fa sì che il tempo **in valore assoluto dedicato alla politica risulti assai esiguo e quindi estremamente sensibile all'agenda**. Bastano pochi eventi con la presenza di un soggetto pertinente (ad esempio un fatto di cronaca che vede protagonista l'amministrazione locale, una decisione importante di politica locale, un'emergenza che merita la registrazione delle posizioni di amministratori e/o politici locali anche di località molto piccole, ecc.) a rendere "concentrata" la distribuzione dei tempi tra le forze politiche, senza che da ciò ne derivi necessariamente uno squilibrio dal punto di vista del pluralismo.
- L'articolazione delle istituzioni locali tra Regione, Province e Comuni rende impossibile applicare il criterio utilizzato a livello nazionale circa un'equa ripartizione degli spazi tra Governo, maggioranza e opposizione. È necessario tenere conto della struttura amministrativa di una Regione, per una corretta interpretazione dei dati. Ci sono Regioni in cui le Amministrazioni della Regione, della Provincia e del Comune capoluogo, appartengono tutte alla stessa coalizione: ciò comporta che gli spazi risultino concentrati a favore della medesima coalizione.
- Per far emergere i trend strutturali e per "smussare" la variabilità della congiuntura, occorre prendere in considerazione periodi sufficientemente estesi. A tal fine si ritiene opportuno prendere in esame un periodo non inferiore ad almeno il trimestre, fatta salva la campagna elettorale che ha caratteristiche e norme peculiari.
- Una valutazione dei dati che non tenga conto dei criteri menzionati rischia di condurre a una interpretazione non corretta dei dati.



***GRAFICI E TABELLE RELATIVE AL  
TRIMESTRE 1 APRILE – 30 GIUGNO 2021***



**Direzione Relazioni Istituzionali e Internazionali**

## **Dati di sintesi del monitoraggio del pluralismo politico Aprile – Giugno 2021**

### **Monitoraggio**

Il monitoraggio riguarda le tre edizioni giornaliere dei TGR di tutte le 20 sedi regionali.

Il periodo di monitoraggio preso in considerazione è quello relativo al secondo trimestre del 2021 (1 Aprile – 30 Giugno 2021), adottando il modello e la metodologia di analisi standard, già testata sui rapporti quindicinali e mensili, e che segue le stesse procedure del monitoraggio nazionale attualmente in corso.

Le variabili censite saranno omogenee per il periodo considerato: giorno, ora, Regione, soggetto pertinente (si intende per soggetto pertinente qualsiasi soggetto a cui è possibile attribuire un'appartenenza politica "pubblica"), appartenenza politica, ruolo (Presidente di Regione, Provincia, Sindaco, Assessore e consigliere regionale, provinciale e comunale), T (tempo totale, l'attenzione complessiva dedicata al soggetto pertinente, sia che parli direttamente sia che altri parlino delle sue posizioni), TGD (tempo gestito direttamente, il solo tempo della sua presenza diretta in voce), argomento dell'intervento.

### **Criticità**

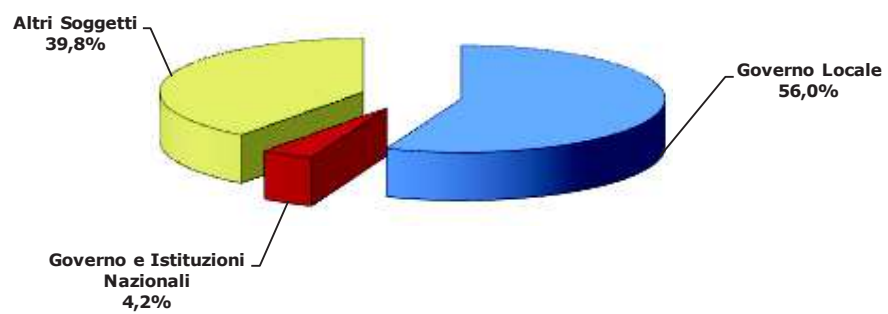
Non sono state rilevate criticità di rilievo. I dati sul pluralismo rispettano un normale equilibrio tra le forze politiche rilevate.

### **A cura di:**



### Distribuzione del Tempo in voce (TGD)

TGR Piemonte  
1 aprile - 30 giugno 2021



Base: 155' 33"

---

## Tgr - Piemonte

### Distribuzione dei tempi

1 aprile - 30 giugno 2021

Soggetto	T percentuale	TGD percentuale
Governo Locale	42,8	56,0
Governo e Istituzioni Nazionali	7,0	4,2
Altri Soggetti	50,2	39,8
Percentuali	<b>100,0</b>	<b>100,0</b>
Totali in minuti	<b>318' 0"</b>	<b>155' 33"</b>

## Tgr - Piemonte

### Distribuzione dei tempi

1 aprile - 30 giugno 2021

#### Soggetti governo locale (ruolo)

Soggetto	T percentuale	TGD percentuale
Assessori di Giunta comunale	16,7	20,6
Assessori di Giunta provinciale	0,0	0,0
Assessori di Giunta regionale	11,3	10,6
Presidenti di Provincia	0,8	0,4
Presidenti di Regione	21,7	15,4
Sindaco capoluogo di Regione	15,7	10,6
Altri Sindaci	33,8	42,4
<b>Percentuali</b>	<b>100,0</b>	<b>100,0</b>
<b>Totali in minuti</b>	<b>136' 0"</b>	<b>87' 4"</b>

#### Primi 20 Soggetti governo locale

Soggetto	Ruolo	Appartenenza	T (minuti)	TGD (minuti)
Cirio Alberto	Presidente Regione Piemonte	Forza Italia	27' 29"	12' 13"
Appendino Chiara	Sindaco Torino-Città Metropolitana	Movimento 5 Stelle	21' 23"	9' 12"
Severino Marcella	Sindaco Stresa (VB)	Altri	5' 48"	4' 37"
Icardi Luigi Genesio	Ass. Reg. Piemonte	Lega	4' 39"	2' 32"
Pianetta Michele Maria	Assessore di Villanova Mondovì (CN)	Altri	3' 26"	2' 32"
Corsaro Andrea	Sindaco di Vercelli	Forza Italia	2' 22"	2' 4"
Cuttica di Revigliasco Gianfranco	Sindaco Alessandria	Lega	2' 6"	1' 58"
Riboldi Federico	Sindaco Casale Monferrato (AL)	Fratelli d'Italia	2' 10"	1' 56"
Leon Francesca Paola	Assessore Comune Torino	Movimento 5 Stelle	2' 25"	1' 54"
Cabella Gian Paolo	Sindaco Novi Ligure (AL)	Lega	1' 54"	1' 40"
Bethaz Claudio	Ass. com. Castellamonte (TO)	Altri	2' 4"	1' 32"
Greggio Barbara	Assessore comune Biella	Altri	1' 31"	1' 31"
Gabusi Marco	Assessore Regione Piemonte	Forza Italia	2' 8"	1' 28"
Marnati Matteo	Assessore ambiente Regione Piemonte	Lega	1' 54"	1' 27"
Pane Daniele	Sindaco di Trino	Forza Italia	1' 25"	1' 18"
Sacco Alberto	Ass. Com Torino	Movimento 5 Stelle	1' 19"	1' 16"
Avato Francesco	Sindaco comune Bardonecchia (TO)	Altri	1' 24"	1' 12"
Sicchiero Alessandro	Sindaco di Chieri (TO)	Partito Democratico	1' 38"	1' 11"
Garau Gianfranco	Sindaco di Grinzane Cavour (CN)	Altri	1' 13"	1' 7"
Blanco Alberto	Assessore Comune Barbaresco (CN)	Altri	1' 7"	1' 7"

## Tgr - Piemonte

### Distribuzione dei tempi

1 aprile - 30 giugno 2021

\* Altri soggetti (Appartenenza politica)

Soggetto	T percentuale	TGD percentuale
Forza Italia	5,18	5,4
Lega	12,81	13,96
Fratelli d'Italia	7,79	9,12
Azione	1,19	1,8
Partito Socialista	0,06	0
Radicali Italiani	2,95	2,55
Più Europa - Centro Democratico	0,28	0,46
Partito Democratico	23,46	16,62
Italia Viva	1,98	3,2
Liberi e Uguali	3,85	4,41
Rifondazione Comunista	1,11	1,4
Federazione dei Verdi	0,52	0
Partito Comunista	1,72	2,77
Movimento 5 Stelle	13,06	12,1
Democrazia Solidale	0,18	0,38
Altri	23,26	25,3
Coraggio Italia	0,6	0,53
Percentuali	100	100
Totali in minuti	159' 46"	61' 59"


Primi 20 \* Altri Soggetti

Soggetto	Appartenenza Politica	T (minuti)	TGD (minuti)
Damilano Paolo	Altri	10' 47"	3' 46"
Lo Russo Stefano	Partito Democratico	8' 52"	3' 10"
Maccanti Elena	Lega	2' 52"	2' 49"
Grimaldi Marco	Liberi e Uguali	5' 1"	2' 12"
Appendino Chiara	Movimento 5 Stelle	4' 29"	2' 9"
Mattei Ugo	Altri	4' 3"	1' 57"
Montaruli Augusta	Fratelli d'Italia	2' 43"	1' 47"
Lavolta Enzo	Partito Democratico	4' 7"	1' 43"
Molinari Riccardo	Lega	2' 1"	1' 40"
Salvini Matteo	Lega	4' 35"	1' 21"
Sganga Valentina	Movimento 5 Stelle	2' 46"	1' 21"
Boni Igor	Radicali Italiani	2' 52"	1' 13"
D'Orsi Angelo	Altri	1' 50"	1' 13"
Bongioanni Paolo	Fratelli d'Italia	1' 10"	1' 10"
Portas Giacomo	Italia Viva	1' 48"	1' 8"
Preioni Alberto	Lega	1' 50"	1' 6"
Tresso Francesco	Altri	3' 36"	1' 4"
Gallo Raffaele	Partito Democratico	1' 6"	1' 0"
Calderan Stefano	Altri	0' 55"	0' 55"
De Stasio Sergio	Azione	1' 15"	0' 54"

\* Altri soggetti= soggetti pertinenti che non hanno incarichi di Governo Nazionale o Locale e non sono soggetti istituzionali nazionali, e soggetti istituzionali locali e nazionali con fusione politica

Distribuzione del Tempo in voce (TGD)

TGR Valle d'Aosta  
1 aprile - 30 giugno 2021



Base: 103' 48"

---

## Tgr - Valle d'Aosta

### Distribuzione dei tempi

1 aprile - 30 giugno 2021

Soggetto	T percentuale	TGD percentuale
Governo Locale	52,4	71,3
Governo e Istituzioni Nazionali	6,1	3,2
Altri Soggetti	41,5	25,5
Percentuali	<b>100,0</b>	<b>100,0</b>
Totali in minuti	<b>337' 32"</b>	<b>103' 48"</b>



## Tgr - Valle d'Aosta

### Distribuzione dei tempi

1 aprile - 30 giugno 2021

#### Soggetti governo locale (ruolo)

Soggetto	T percentuale	TGD percentuale
Assessori di Giunta comunale	7,2	10,6
Assessori di Giunta provinciale	0,0	0,0
Assessori di Giunta regionale	41,0	38,9
Presidenti di Provincia	0,0	0,0
Presidenti di Regione	24,6	6,9
Sindaco capoluogo di Regione	5,2	8,5
Altri Sindaci	22,0	35,1
<b>Percentuali</b>	<b>100,0</b>	<b>100,0</b>
<b>Totali in minuti</b>	<b>176' 42"</b>	<b>74' 0"</b>

#### Primi 20 Soggetti governo locale

Soggetto	Ruolo	Appartenenza	T (minuti)	TGD (minuti)
Barmasse Roberto	Assessore Regione Valle d'Aosta	Union Valdotaïne	27' 50"	12' 41"
Nuti Gianni	Sindaco di Aosta	Altri	8' 59"	6' 17"
Caveri Luciano	Assessore istruzione Regione Valle d'Aosta	Altri	16' 25"	5' 32"
Lavevaz Erik	Presidente Regione Valle d'Aosta	Union Valdotaïne	39' 2"	4' 33"
Bertschy Luigi	Ass. Reg. Valle d'Aosta	Altri	9' 30"	4' 20"
Valerio Francesco	Sindaco di Gaby (AO)	Altri	3' 44"	3' 17"
Minelli Chiara	Ass. Reg. Valle d'Aosta	Altri	9' 4"	2' 57"
Rota Roberto	Sindaco di Courmayeur	Altri	3' 16"	2' 21"
Guichardaz Jean Pierre	Ass. Reg. Valle d'Aosta	Partito Democratico	3' 59"	2' 18"
Pepellin Massimo	Sindaco Sarre	Altri	3' 28"	2' 16"
Bonel Pierre	Sindaco di Arnad (AO)	Union Valdotaïne	2' 34"	2' 12"
Ferraris Mathieu	Sindaco La Thuile (AO)	Altri	2' 20"	2' 8"
Alliod Mattia	Sindaco Gressoney-Saint-Jean (AO)	Altri	2' 30"	1' 58"
Tedesco Samuele	Assessore Comune Aosta	Altri	2' 10"	1' 38"
Greco Michelina	Ass. Com. a Gresson (AO)	Altri	1' 40"	1' 24"
Bertholin Fabrizio	Sindaco Quart (AO)	Altri	1' 40"	1' 22"
Di Addario Alessia	Assessore comune Courmayeur (AO)	Altri	1' 35"	1' 18"
Follioley Amedeo	Sindaco Donnas (Ao)	Union Valdotaïne	1' 22"	1' 8"
Gheller Marco	Ass. com. Saint Christophe	Altri	1' 42"	1' 0"
Chanoux Ivana	Sindaco di Perloz (AO)	Altri	0' 58"	0' 58"

## Tgr - Valle d'Aosta

### Distribuzione dei tempi

1 aprile - 30 giugno 2021

\* Altri soggetti (Appartenenza politica)

Soggetto	T percentuale	TGD percentuale
Forza Italia	5,2	12,29
Lega	12,44	7,88
Fratelli d'Italia	5,82	4,41
Partito Democratico	5,2	7,18
Rifondazione Comunista	0,11	0
Partito Comunista	0,04	0
Movimento 5 Stelle	2,35	3,53
SVP	0,11	0
Union Valdotaie	15,57	20,92
Altri	52,1	43,79
L'alternativa c'è	1,06	0
Percentuali	100	100
Totali in minuti	140' 18"	26' 27"

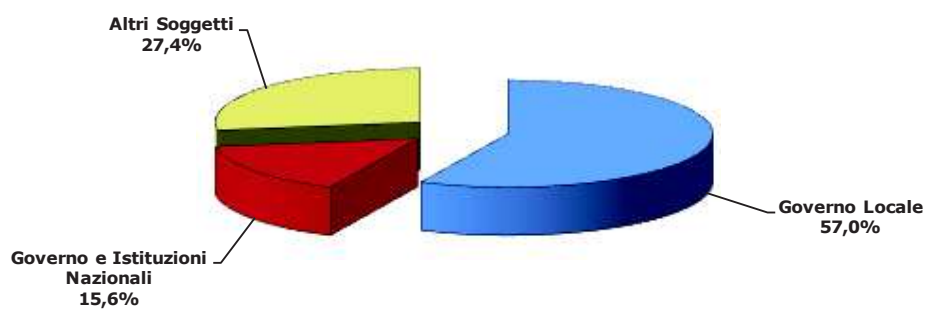
Primi 20 \* Altri Soggetti

Soggetto	Appartenenza Politica	T (minuti)	TGD (minuti)
Lanièce Albert	Union Valdotaie	6' 29"	2' 26"
Bertin Alberto	Altri	8' 31"	2' 22"
Guichardaz Erika	Altri	11' 0"	2' 8"
Rini Emily	Forza Italia	3' 35"	2' 2"
Baccega Mauro	Altri	3' 31"	1' 49"
Machet Cristina	Union Valdotaie	4' 27"	1' 45"
Bressa Gianclaudio	Altri	5' 19"	1' 40"
Timpano Sara	Partito Democratico	2' 1"	1' 38"
Laurentet Paolo	Forza Italia	2' 6"	1' 13"
Zucchi Alberto	Fratelli d'Italia	1' 36"	1' 10"
Spelgatti Nicoletta	Lega	2' 6"	1' 3"
Follien David	Union Valdotaie	1' 47"	1' 3"
Anardi Stefania	Altri	1' 32"	1' 0"
Tripodi Elisa	Movimento 5 Stelle	2' 9"	0' 56"
Minelli Chiara	Altri	5' 18"	0' 48"
Manfrin Andrea	Lega	2' 29"	0' 37"
Donzel Raimondo	Altri	0' 37"	0' 33"
Sblendorio Ludovico	Altri	0' 38"	0' 32"
Aggravi Stefano	Lega	3' 58"	0' 25"
Cretier Paolo	Altri	0' 32"	0' 19"

\* Altri soggetti= soggetti pertinenti che non hanno incarichi di Governo Nazionale o Locale e non sono soggetti istituzionali nazionali, e soggetti istituzionali locali e nazionali con fuzione politica

Distribuzione del Tempo in voce (TGD)

TGR Lombardia  
1 aprile - 30 giugno 2021



Base: 137' 0"

---

## Tgr - Lombardia

### Distribuzione dei tempi

1 aprile - 30 giugno 2021

Soggetto	T percentuale	TGD percentuale
Governo Locale	47,3	57,0
Governo e Istituzioni Nazionali	22,0	15,6
Altri Soggetti	30,7	27,4
Percentuali	<b>100,0</b>	<b>100,0</b>
Totali in minuti	<b>320' 31"</b>	<b>137' 0"</b>

## Tgr - Lombardia

## Distribuzione dei tempi

1 aprile - 30 giugno 2021

## Soggetti governo locale (ruolo)

Soggetto	T percentuale	TGD percentuale
Assessori di Giunta comunale	8,4	13,5
Assessori di Giunta provinciale	0,0	0,0
Assessori di Giunta regionale	18,9	16,3
Presidenti di Provincia	0,6	1,2
Presidenti di Regione	35,8	28,8
Sindaco capoluogo di Regione	16,5	13,7
Altri Sindaci	19,8	26,5
<b>Percentuali</b>	<b>100,0</b>	<b>100,0</b>
<b>Totali in minuti</b>	<b>151' 36"</b>	<b>78' 4"</b>

## Primi 20 Soggetti governo locale

Soggetto	Ruolo	Appartenenza	T (minuti)	TGD (minuti)
Fontana Attilio	Presidente Regione Lombardia	Lega	53' 43"	22' 28"
Sala Giuseppe	Sindaco di Milano - Città Metropolitana	Federazione dei Verdi	25' 1"	10' 40"
Moratti Letizia	Assessore welfare Regione Lombardia	Forza Italia	22' 36"	8' 32"
Granelli Marco	Assessore Comune Milano	Partito Democratico	2' 39"	1' 42"
Maran Pierfrancesco	Assessore comune Milano	Partito Democratico	1' 35"	1' 19"
Del Bono Emilio	Sindaco di Brescia	Partito Democratico	1' 39"	1' 16"
Fracassi Fabrizio	Sindaco di Pavia	Lega	1' 21"	1' 0"
Canesi Roberto	Sindaco di Campione d'Italia (CO)	Altri	0' 59"	0' 59"
Casati Ezio Primo	Sindaco di Paderno Dugnano (MI)	Partito Democratico	1' 15"	0' 57"
Passerini Francesco	Presidente Provincia Lodi - Sindaco Codogno (Lo)	Lega	0' 55"	0' 55"
Tajani Cristina	Assessore Comune Milano	Partito Democratico	0' 53"	0' 53"
Guidesi Guido	Ass.Reg.Lombardia-Deputato	Lega	1' 19"	0' 51"
Allevi Dario	Sindaco Monza	Forza Italia	0' 48"	0' 48"
Del Corno Filippo	Assessore com Milano	Altri	0' 52"	0' 46"
De Corato Riccardo	Assessore Regione Lombardia	Fratelli d'Italia	1' 4"	0' 45"
Bergamaschi Elia	Sindaco Guardamiglio (LO)	Altri	1' 14"	0' 44"
Scavuzzo Anna	Assessore Comune Milano	Partito Democratico	1' 4"	0' 42"
Galimberti Davide	Sindaco Varese	Partito Democratico	1' 30"	0' 41"
Locatelli Alessandra	Ass.Reg.Lombardia-Deputata	Lega	0' 42"	0' 37"
Masneri Luca	Sindaco di Edolo (BS)	Altri	0' 35"	0' 32"

## Tgr - Lombardia

## Distribuzione dei tempi

1 aprile - 30 giugno 2021

## \* Altri soggetti (Appartenenza politica)

Soggetto	T percentuale	TGD percentuale
Forza Italia	16,03	13,13
Noi con l'Italia	1,22	0,49
Lega	26,38	21,87
Fratelli d'Italia	7,07	9,14
Azione	1	0,84
Partito Socialista	0,92	1,06
Sinistra Italiana - Sinistra Ecologia e Libertà	0,37	0,98
Più Europa - Centro Democratico	0,92	0,93
Partito Democratico	14,57	20,63
Italia Viva	2	1,82
Liberi e Uguali	0,29	0
Rifondazione Comunista	0,41	0
Federazione dei Verdi	9,28	8,56
Partito Comunista	0,31	0
Movimento 5 Stelle	12,11	12,69
Popolari per l'Italia	0,17	0
Altri	6,95	7,86
Percentuali	100	100
Totali in minuti	98' 15"	37' 34"

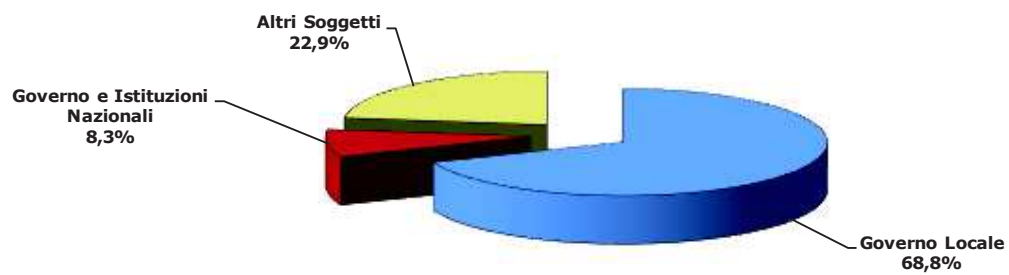
## Primi 20 \* Altri Soggetti

Soggetto	Appartenenza Politica	T (minuti)	TGD (minuti)
Salvini Matteo	Lega	12' 49"	4' 37"
Sala Giuseppe	Federazione dei Verdi	9' 4"	3' 13"
Buffagni Stefano	Movimento 5 Stelle	4' 26"	2' 39"
Santanchè Garnero Daniela	Fratelli d'Italia	2' 2"	1' 35"
Peluffo Vinicio Giuseppe Guido	Partito Democratico	1' 43"	1' 15"
Fidanza Carlo	Fratelli d'Italia	1' 21"	1' 12"
Roggiani Silvia	Partito Democratico	1' 19"	1' 7"
De Pasquale Fabrizio	Forza Italia	1' 15"	1' 4"
Paragone Gianluigi	Altri	2' 31"	1' 0"
Tajani Antonio	Forza Italia	1' 54"	0' 53"
Berlusconi Silvio	Forza Italia	6' 9"	0' 49"
Malpezzi Simona	Partito Democratico	0' 50"	0' 48"
Mariani Gabriele	Altri	1' 37"	0' 47"
Bolognini Stefano	Lega	0' 44"	0' 41"
Fermi Alessandro	Forza Italia	0' 57"	0' 36"
Zan Alessandro	Partito Democratico	0' 59"	0' 34"
Forte Monica	Movimento 5 Stelle	0' 40"	0' 34"
Vioi Dario	Movimento 5 Stelle	0' 34"	0' 34"
Pizzul Fabio	Partito Democratico	1' 11"	0' 33"
Sardone Silvia	Lega	0' 44"	0' 33"

\* Altri soggetti= soggetti pertinenti che non hanno incarichi di Governo Nazionale o Locale e non sono soggetti istituzionali nazionali, e soggetti istituzionali locali e nazionali con funzione politica

### Distribuzione del Tempo in voce (TGD)

TGR Veneto  
1 aprile - 30 giugno 2021



Base: 161' 3"

---

## Tgr - Veneto

### Distribuzione dei tempi

1 aprile - 30 giugno 2021

Soggetto	T percentuale	TGD percentuale
Governo Locale	64,2	68,8
Governo e Istituzioni Nazionali	13,8	8,3
Altri Soggetti	22,0	22,9
Percentuali	<b>100,0</b>	<b>100,0</b>
Totali in minuti	<b>297' 3"</b>	<b>161' 3"</b>



## Tgr - Veneto

## Distribuzione dei tempi

1 aprile - 30 giugno 2021

## Soggetti governo locale (ruolo)

Soggetto	T percentuale	TGD percentuale
Assessori di Giunta comunale	12,6	20,0
Assessori di Giunta provinciale	0,0	0,0
Assessori di Giunta regionale	15,2	17,3
Presidenti di Provincia	2,0	3,0
Presidenti di Regione	38,1	21,4
Sindaco capoluogo di Regione	5,0	4,3
Altri Sindaci	27,1	34,0
<b>Percentuali</b>	<b>100,0</b>	<b>100,0</b>
<b>Totali in minuti</b>	<b>190' 38"</b>	<b>110' 46"</b>

## Primi 20 Soggetti governo locale

Soggetto	Ruolo	Appartenenza	T (minuti)	TGD (minuti)
Zaia Luca	Presidente Regione Veneto	Lega	68' 44"	22' 54"
Lanzarin Manuela	Assessore servizi sociali Regione Veneto	Lega	10' 58"	5' 47"
Bottacin Giampaolo	Assessore ambiente Regione Veneto	Lega	5' 20"	4' 58"
De Berti Elisa	Assessore Regione Veneto	Lega	5' 38"	3' 42"
Brugnaro Luigi	Sindaco Venezia	Altri	6' 23"	3' 8"
Briani Francesca	Assessore comune Verona	Altri	2' 40"	2' 34"
Padrin Roberto	Pres. Prov. Belluno - Sindaco di Longarone (BL)	Altri	2' 35"	2' 19"
Rucco Francesco	Sindaco di Vicenza - Pres. prov. Vicenza	Altri	3' 0"	2' 12"
Conte Mario	Sindaco Treviso	Lega	2' 46"	2' 10"
Sboarina Federico	Sindaco di Verona	Altri	3' 10"	2' 9"
Gaffeo Edoardo	Sindaco Rovigo	Altri	7' 21"	2' 8"
Venturini Simone	Ass. com. Venezia	Altri	2' 44"	2' 1"
Caner Federico	Assessore attuazione programma Regione Veneto	Lega	2' 34"	1' 58"
Bonavina Diego	Assessore Padova	Altri	2' 6"	1' 53"
Marcato Roberto	Ass. Reg. Veneto	Lega	1' 48"	1' 42"
Giacomazzi Moreno	Sindaco comune Santa Giustina in Colle (BL)	Lega	1' 46"	1' 40"
Brugnaro Luigi	Sindaco di Venezia	Coraggio Italia	2' 43"	1' 37"
Zoggia Valerio	Sindaco Jesolo (VE)	Forza Italia	2' 8"	1' 36"
Bressa Antonio	Ass. com. Padova	Partito Democratico	1' 26"	1' 26"
Giordani Sergio	Sindaco di Padova	Altri	2' 13"	1' 20"

## Tgr - Veneto

## Distribuzione dei tempi

1 aprile - 30 giugno 2021

## \* Altri soggetti (Appartenenza politica)

Soggetto	T percentuale	TGD percentuale
Forza Italia	9	6,78
Lega	21,33	20,23
Unione di Centro	1,89	1,85
Fratelli d'Italia	13,97	15
Sinistra Italiana - Sinistra Ecologia e Libertà	1,43	2,17
Radicali Italiani	0,28	0
Più Europa - Centro Democratico	0,89	0,77
Partito Democratico	27,27	26,15
Rifondazione Comunista	1,07	1,58
Federazione dei Verdi	0,87	1,26
Partito Comunista	2,45	2,48
Movimento 5 Stelle	4,66	6,37
Altri	10,68	14,18
Coraggio Italia	3,29	0
L'alternativa c'è	0,92	1,18
Percentuali	100	100
Totali in minuti	65' 24"	36' 54"

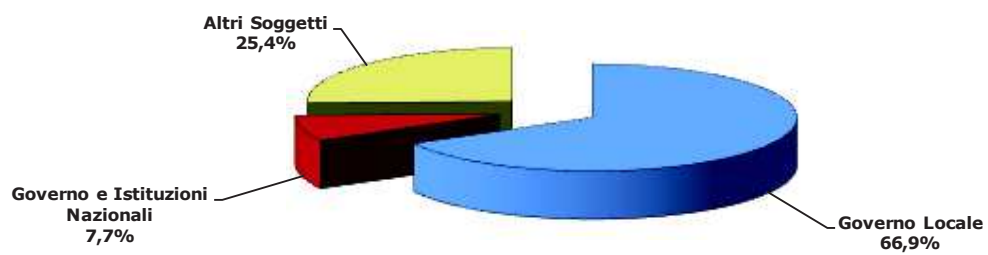
## Primi 20 \* Altri Soggetti

Soggetto	Appartenenza Politica	T (minuti)	TGD (minuti)
Camani Vanessa	Partito Democratico	1' 50"	1' 50"
Salvini Matteo	Lega	4' 31"	1' 43"
Ciambetti Roberto	Lega	1' 50"	1' 32"
Possamai Giacomo	Partito Democratico	1' 41"	1' 30"
Lorenzoni Arturo	Altri	1' 40"	1' 12"
Pellicani Nicola	Partito Democratico	1' 46"	1' 9"
Baldin Erika	Movimento 5 Stelle	1' 25"	1' 9"
Meloni Giorgia	Fratelli d'Italia	1' 53"	1' 8"
Tajani Antonio	Forza Italia	2' 39"	1' 7"
Urso Adolfo	Fratelli d'Italia	1' 55"	1' 5"
Zan Alessandro	Partito Democratico	1' 18"	1' 0"
Sboarina Federico	Fratelli d'Italia	1' 28"	0' 59"
Speranzon Raffaele	Fratelli d'Italia	1' 1"	0' 58"
Villanova Alberto	Lega	0' 54"	0' 54"
De Pasquale Marco	Sinistra Italiana - Sinistra Ecologia e Libertà	0' 48"	0' 48"
Zottis Francesca	Partito Democratico	1' 5"	0' 47"
Brescacin Sonia	Altri	1' 1"	0' 47"
Vallardi Gianpaolo	Lega	0' 46"	0' 46"
Rolando Giovanni Battista	Partito Democratico	0' 56"	0' 44"
De Poli Antonio	Unione di Centro	1' 14"	0' 41"

\* Altri soggetti= soggetti pertinenti che non hanno incarichi di Governo Nazionale o Locale e non sono soggetti istituzionali nazionali, e soggetti istituzionali locali e nazionali con funzione politica

### Distribuzione del Tempo in voce (TGD)

TGR Trentino Alto Adige  
1 aprile - 30 giugno 2021



**Base: 110' 5"**

---

**Tgr - Trentino Alto Adige**

**Distribuzione dei tempi** **1 aprile - 30 giugno 2021**

<b>Soggetto</b>	<b>T percentuale</b>	<b>TGD percentuale</b>
Governo Locale	56,9	66,9
Governo e Istituzioni Nazionali	12,8	7,7
Altri Soggetti	30,3	25,4
Percentuali	<b>100,0</b>	<b>100,0</b>
Totali in minuti	<b>287' 58"</b>	<b>110' 5"</b>

## Tgr - Trentino Alto Adige

### Distribuzione dei tempi

1 aprile - 30 giugno 2021

#### Soggetti governo locale (ruolo)

Soggetto	T percentuale	TGD percentuale
Assessori di Giunta comunale	6,8	10,4
Assessori di Giunta provinciale	30,5	30,9
Assessori di Giunta regionale	0,6	1,0
Presidenti di Provincia	39,0	32,2
Presidenti di Regione	0,2	0,0
Sindaco capoluogo di Regione	3,6	3,1
Altri Sindaci	19,3	22,4
<b>Percentuali</b>	<b>100,0</b>	<b>100,0</b>
<b>Totali in minuti</b>	<b>163' 59"</b>	<b>73' 41"</b>

#### Primi 20 Soggetti governo locale

Soggetto	Ruolo	Appartenenza	T (minuti)	TGD (minuti)
Kompatscher Arno	Presidente Provincia Bolzano	SVP	31' 33"	12' 50"
Fugatti Maurizio	Presidente Provincia Trento	Lega	32' 20"	10' 52"
Widmann Thomas	Assessore provincia Bolzano	SVP	7' 3"	4' 23"
Bisesti Mirko	Assessore provincia Trento	Lega	7' 34"	3' 38"
Ianeselli Franco	Sindaco di Trento	Altri	9' 5"	2' 56"
Spinelli Achille	Assessore provincia Trento	Altri	4' 32"	2' 20"
Caramaschi Renzo	Sindaco di Bolzano	Altri	5' 51"	2' 19"
Segnana Stefania	Assessore provincia Trento	Lega	10' 19"	2' 6"
Valduga Francesco	Sindaco Rovereto (TN)	Altri	5' 39"	1' 58"
Tonina Mario	Assessore Provincia Trento	Altri	2' 37"	1' 39"
Andriollo Juri	Assessore comunale Bolzano	Partito Democratico	2' 2"	1' 36"
Deeg Waltraud	Assessore provincia Bolzano	SVP	2' 54"	1' 34"
Alfreider Daniel	Assessore Provincia Bolzano	SVP	2' 33"	1' 21"
Ahammer Philip	Assessore provincia Bolzano	SVP	1' 40"	1' 16"
Vettorato Giuliano	Ass. prov. Bolzano	Lega	1' 56"	1' 12"
Stanchina Roberto	Assessore comune Trento	Altri	1' 16"	1' 11"
Schuler Arnold	Assessore provinciale Bolzano	SVP	1' 36"	1' 9"
Failoni Roberto	Assessore provincia Trento	Lega	4' 48"	1' 6"
Facchin Ezio	Ass. com. Trento	Altri	1' 5"	0' 54"
Soini Claudio	Sindaco Ala (TN)	Unione per il Trentino	1' 17"	0' 53"

## Tgr - Trentino Alto Adige

### Distribuzione dei tempi

1 aprile - 30 giugno 2021

\* Altri soggetti (Appartenenza politica)

Soggetto	T percentuale	TGD percentuale
Forza Italia	9,05	11,95
Lega	14,11	13,45
Fratelli d'Italia	13,21	7,65
CasaPound	1,63	2,03
Azione	2,09	1,67
Partito Democratico	5,82	7,59
Italia Viva	4,29	2,87
Rifondazione Comunista	0,23	0
Federazione dei Verdi	10,78	12,91
Partito Comunista	0,38	0
Movimento 5 Stelle	4,75	3,77
SVP	13,97	11,18
Altri	17,06	24,39
Coraggio Italia	2,63	0,54
Percentuali	100	100
Totali in minuti	87' 4"	27' 53"

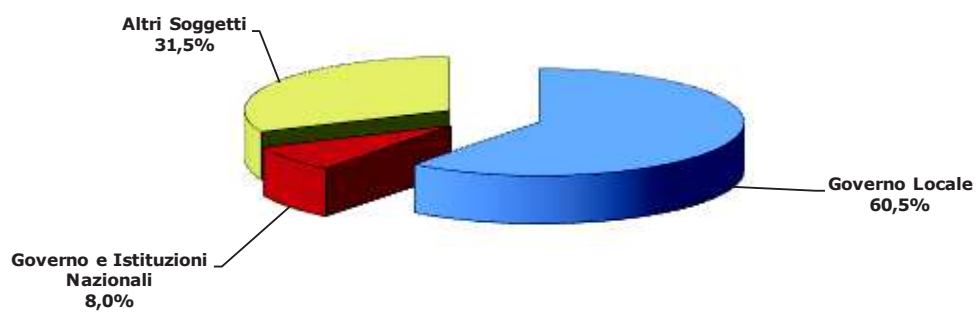
Primi 20 \* Altri Soggetti

Soggetto	Appartenenza Politica	T (minuti)	TGD (minuti)
Foppa Brigitte	Federazione dei Verdi	2' 25"	1' 43"
Vettori Carlo	Forza Italia	3' 16"	1' 42"
Leonardi Giorgio	Forza Italia	3' 20"	1' 38"
Loss Martina	Lega	2' 0"	1' 30"
Sgarbi Vittorio	Altri	2' 45"	1' 29"
Durnwalder Luis	SVP	5' 10"	1' 3"
Dal Medico Dario	Altri	1' 37"	1' 1"
Dello Sbarba Riccardo	Federazione dei Verdi	2' 11"	1' 0"
Piccoli Paolo	Altri	1' 0"	0' 54"
Conzatti Donatella	Italia Viva	2' 35"	0' 48"
Dalzocchio Mara	Lega	0' 46"	0' 46"
Nicolini Diego	Movimento 5 Stelle	1' 14"	0' 44"
Mattei Rita	Lega	1' 18"	0' 40"
Casonato Giulia	Altri	1' 45"	0' 39"
Urzi Alessandro	Fratelli d'Italia	2' 1"	0' 37"
Pancheri Kurt	Lega	0' 37"	0' 37"
Ferrari Sara	Partito Democratico	0' 59"	0' 35"
Paternoster Fabrizio	Altri	0' 38"	0' 35"
Puglisi Ghizzi Maurizio	CasaPound	1' 25"	0' 34"
Oberhammer Ulrike	SVP	0' 34"	0' 34"

\* Altri soggetti= soggetti pertinenti che non hanno incarichi di Governo Nazionale o Locale e non sono soggetti istituzionali nazionali, e soggetti istituzionali locali e nazionali con fusione politica

Distribuzione del Tempo in voce (TGD)

TGR Friuli  
1 aprile - 30 giugno 2021



Base: 38' 43"

---

**Tgr - Friuli Venezia Giulia**

**Distribuzione dei tempi** **1 aprile - 30 giugno 2021**

<b>Soggetto</b>	<b>T percentuale</b>	<b>TGD percentuale</b>
Governo Locale	62,3	60,5
Governo e Istituzioni Nazionali	10,4	8,0
Altri Soggetti	27,3	31,5
Percentuali	<b>100,0</b>	<b>100,0</b>
Totali in minuti	<b>228' 18"</b>	<b>38' 43"</b>



## Tgr - Friuli Venezia Giulia

### Distribuzione dei tempi

1 aprile - 30 giugno 2021

#### Soggetti governo locale (ruolo)

Soggetto	T percentuale	TGD percentuale
Assessori di Giunta comunale	9,0	15,5
Assessori di Giunta provinciale	0,0	0,0
Assessori di Giunta regionale	43,0	20,7
Presidenti di Provincia	0,0	0,0
Presidenti di Regione	26,2	14,8
Sindaco capoluogo di Regione	3,0	5,8
Altri Sindaci	18,8	43,2

Percentuali	<b>100,0</b>	<b>100,0</b>
Totali in minuti	<b>142' 16"</b>	<b>23' 25"</b>

#### Primi 20 Soggetti governo locale

Soggetto	Ruolo	Appartenenza	T (minuti)	TGD (minuti)
Fedriga Massimiliano	Presidente Regione Friuli Venezia Giulia	Lega	36' 25"	3' 28"
Riccardi Riccardo	Assessore Regione Friuli Venezia Giulia	Forza Italia	35' 36"	2' 13"
Ziberna Rodolfo	Sindaco di Gorizia	Forza Italia	5' 12"	2' 5"
Dipiazza Roberto	Sindaco Trieste	Altri	4' 8"	1' 21"
Felcaro Roberto	Sindaco di Cormons (GO)	Altri	1' 18"	1' 11"
Scoccimarro Fabio	Assessore Regione Friuli Venezia Giulia	Fratelli d'Italia	3' 55"	1' 6"
Revelant Roberto	Sindaco di Gemona	Altri	1' 1"	0' 48"
Rossi Giorgio	Assessore comune Trieste	Altri	0' 46"	0' 43"
Polidori Paolo	Ass. Com. Trieste	Lega	1' 57"	0' 41"
Favot Dorino	Sindaco di Prata di Pordenone (PN)	Lega	0' 36"	0' 36"
Del Misser Flavio	Sindaco Clauzetto (Pn)	Altri	0' 35"	0' 35"
Rodeano Manuel	Assessore comune Lignano Sabbiadoro	Altri	0' 33"	0' 33"
Roberti Pierpaolo	Ass. Reg. Friuli Venezia Giulia	Lega	3' 44"	0' 32"
Fanotto Luca	Sindaco di Lignano Sabbiadoro	Altri	1' 59"	0' 32"
Bellavite Andrea	Sindaco di Aiello del Friuli (UD)	Partito Democratico	0' 31"	0' 31"
Fontanini Pietro	Sindaco Udine	Lega	4' 30"	0' 28"
Cisint Anna Maria	Sindaco Monfalcone (GO)	Lega	3' 45"	0' 27"
Cucci Guglielmina	Assessore comune Pordenone	Forza Italia	0' 27"	0' 27"
Ciriani Alessandro	Sindaco Pordenone	Fratelli d'Italia	2' 33"	0' 23"
Zilli Barbara	Assessore Regione Friuli Venezia Giulia	Lega	3' 23"	0' 21"

## Tgr - Friuli Venezia Giulia

### Distribuzione dei tempi

1 aprile - 30 giugno 2021

\* Altri soggetti (Appartenenza politica)

Soggetto	T percentuale	TGD percentuale
Forza Italia	18,91	11,87
Noi con l'Italia	0,08	0
Lega	8,47	10,23
Fratelli d'Italia	5,89	12,69
Sinistra Italiana - Sinistra Ecologia e Libertà	0,48	0
Partito Democratico	27,86	10,91
Italia Viva	2,44	2,86
Rifondazione Comunista	0,08	0
Movimento 5 Stelle	17,36	9,69
Altri	18,14	41,75
Coraggio Italia	0,29	0
<b>Percentuali</b>	<b>100</b>	<b>100</b>
<b>Totali in minuti</b>	<b>62' 13"</b>	<b>12' 13"</b>

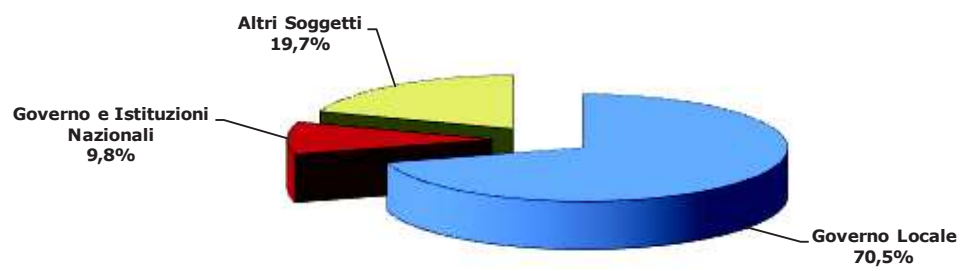
Primi 20 \* Altri Soggetti

Soggetto	Appartenenza Politica	T (minuti)	TGD (minuti)
Cattaneo Elena	Altri	1' 17"	1' 5"
Sergo Cristian	Movimento 5 Stelle	2' 25"	0' 44"
Giacomelli Claudio	Fratelli d'Italia	0' 40"	0' 40"
Bordin Mauro	Lega	1' 50"	0' 38"
Zanin Piero Mauro	Forza Italia	4' 58"	0' 36"
Ciriani Anna	Altri	1' 7"	0' 33"
Liguori Simona	Altri	1' 9"	0' 30"
Gaggioli Silvano	Altri	0' 41"	0' 26"
Russo Francesco	Partito Democratico	2' 50"	0' 25"
Piscopo Francesco	Altri	0' 31"	0' 25"
Di Bert Mauro	Altri	0' 54"	0' 23"
Ferrari Serenella	Altri	0' 22"	0' 22"
Rosato Ettore	Italia Viva	0' 51"	0' 21"
Gasparri Maurizio	Forza Italia	1' 33"	0' 20"
Santoro Mariagrazia	Partito Democratico	0' 50"	0' 20"
Laterza Riccardo	Altri	0' 29"	0' 19"
Dreosto Marco	Lega	0' 28"	0' 19"
Moras Ivo	Lega	1' 49"	0' 18"
Ciriani Luca	Fratelli d'Italia	0' 49"	0' 18"
Cosolini Roberto	Partito Democratico	0' 39"	0' 18"

\* Altri soggetti= soggetti pertinenti che non hanno incarichi di Governo Nazionale o Locale e non sono soggetti istituzionali nazionali, e soggetti istituzionali locali e nazionali con funzione politica

### Distribuzione del Tempo in voce (TGD)

TGR Liguria  
1 aprile - 30 giugno 2021



Base: 164' 8"

---

## Tgr - Liguria

### Distribuzione dei tempi

1 aprile - 30 giugno 2021

Soggetto	T percentuale	TGD percentuale
Governo Locale	60,8	70,5
Governo e Istituzioni Nazionali	16,1	9,8
Altri Soggetti	23,1	19,7
Percentuali	<b>100,0</b>	<b>100,0</b>
Totali in minuti	<b>277' 8"</b>	<b>164' 8"</b>

## Tgr - Liguria

### Distribuzione dei tempi

1 aprile - 30 giugno 2021

#### Soggetti governo locale (ruolo)

Soggetto	T percentuale	TGD percentuale
Assessori di Giunta comunale	19,0	23,5
Assessori di Giunta provinciale	0,0	0,0
Assessori di Giunta regionale	10,8	11,7
Presidenti di Provincia	0,0	0,0
Presidenti di Regione	30,7	20,7
Sindaco capoluogo di Regione	4,9	3,6
Altri Sindaci	34,6	40,5

Percentuali	<b>100,0</b>	<b>100,0</b>
Totali in minuti	<b>168' 37"</b>	<b>115' 41"</b>

#### Primi 20 Soggetti governo locale

Soggetto	Ruolo	Appartenenza	T (minuti)	TGD (minuti)
Toti Giovanni	Presidente Regione Liguria	Altri	27' 58"	12' 54"
Toti Giovanni	Presidente Regione Liguria	Coraggio Italia	21' 16"	10' 34"
Cavo Ilaria	Ass. reg. Liguria	Altri	6' 26"	5' 59"
Bucci Marco	Sindaco Genova	Altri	7' 54"	4' 10"
Ghio Valentina	Sindaco di Sestri Levante (GE)	Partito Democratico	3' 50"	3' 16"
Peracchini Pierluigi	Sindaco La Spezia-Presidente Provincia La Spezia	Altri	3' 38"	2' 54"
Bordilli Paola	Assessore comune Genova	Lega	3' 4"	2' 53"
Nicolò Massimo	Assessore salute Genova	Fratelli d'Italia	2' 43"	2' 15"
Picocchi Pietro	Assessore comune Genova	Altri	3' 16"	2' 8"
Ponzanelli Cristina	Sindaco di Sarzana (SP)	Altri	2' 13"	2' 4"
Viale Giorgio	Assessore Comune Genova	Lega	2' 3"	2' 3"
Grosso Barbara	Assessore comune di Genova	Altri	1' 55"	1' 55"
Berrino Giovanni	Assessore regione Liguria	Fratelli d'Italia	2' 37"	1' 53"
Za Garibaldi Cristiano	Assessore comune Diano Marina (IM)	Forza Italia	1' 53"	1' 53"
Giampedrone Giacomo Raul	Ass. Reg. Liguria	Altri	3' 37"	1' 41"
Scajola Marco	Ass. Reg. Liguria	Altri	2' 51"	1' 39"
Montebello Daniele	Sindaco di Castelnuovo Magra (SP)	Altri	1' 36"	1' 30"
Bagnasco Carlo	Sindaco Rapallo (GE)	Forza Italia	2' 6"	1' 26"
Biancheri Alberto	Sindaco di Sanremo (IM)	Partito Democratico	1' 51"	1' 24"
Di Capua Marco	Sindaco comune Chiavari (Ge)	Altri	1' 41"	1' 23"

## Tgr - Liguria

### Distribuzione dei tempi

1 aprile - 30 giugno 2021

\* Altri soggetti (Appartenenza politica)

Soggetto	T percentuale	TGD percentuale
Forza Italia	8,65	7,59
Noi con l'Italia	2,95	2,79
Lega	12,17	14,25
Unione di Centro	0,08	0
Fratelli d'Italia	6,2	7,33
CasaPound	0,08	0
Partito Socialista	0,08	0
Partito Democratico	11,23	13,11
Italia Viva	5,47	3,77
Liberi e Uguali	0,86	0,72
Rifondazione Comunista	3,36	2,53
Partito Comunista	1,85	1,55
Movimento 5 Stelle	13,81	12,7
Altri	26,53	30,51
Coraggio Italia	4,22	0
L'alternativa c'è	2,46	3,15
<b>Percentuali</b>	<b>100</b>	<b>100</b>
<b>Totali in minuti</b>	<b>63' 57"</b>	<b>32' 17"</b>

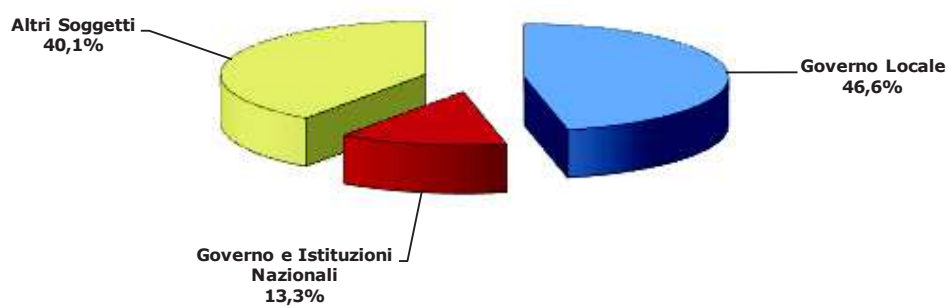
Primi 20 \* Altri Soggetti

Soggetto	Appartenenza Politica	T (minuti)	TGD (minuti)
Sansa Ferruccio	Altri	5' 55"	3' 6"
Brunetto Brunello	Lega	1' 55"	1' 55"
Caprioglio Ilaria	Altri	1' 50"	1' 19"
Meles Manuele	Movimento 5 Stelle	1' 19"	1' 7"
Rixi Edoardo	Lega	2' 46"	1' 4"
Cruciol Mattia	L'alternativa c'è	1' 8"	1' 1"
Di Padova Elisa	Partito Democratico	0' 59"	0' 59"
Paita Raffaella	Italia Viva	2' 54"	0' 54"
Garibaldi Luca	Partito Democratico	1' 7"	0' 50"
Campanella Alberto	Fratelli d'Italia	0' 51"	0' 49"
Arecco Massimo	Altri	1' 40"	0' 47"
Viviani Lorenzo	Lega	1' 2"	0' 47"
Versace Francesco	Noi con l'Italia	1' 19"	0' 41"
Bagnasco Carlo	Forza Italia	0' 44"	0' 41"
Brasey Eugenio	Altri	0' 38"	0' 38"
Grillo Beppe	Movimento 5 Stelle	1' 56"	0' 34"
Marino Filippo	Fratelli d'Italia	0' 45"	0' 33"
Ferretti Giovanni	Rifondazione Comunista	0' 33"	0' 33"
Vaccarezza Angelo	Altri	0' 37"	0' 32"
Mai Stefano	Lega	0' 32"	0' 32"

\* Altri soggetti= soggetti pertinenti che non hanno incarichi di Governo Nazionale o Locale e non sono soggetti istituzionali nazionali, e soggetti istituzionali locali e nazionali con funzione politica

Distribuzione del Tempo in voce (TGD)

TGR Emilia Romagna  
1 aprile - 30 giugno 2021



Base: 152' 33"

---

**Tgr - Emilia Romagna**

**Distribuzione dei tempi** **1 aprile - 30 giugno 2021**

<b>Soggetto</b>	<b>T percentuale</b>	<b>TGD percentuale</b>
Governo Locale	37,1	46,6
Governo e Istituzioni Nazionali	14,2	13,3
Altri Soggetti	48,7	40,1
Percentuali	<b>100,0</b>	<b>100,0</b>
Totali in minuti	<b>370' 6"</b>	<b>152' 33"</b>



## Tgr - Emilia Romagna

### Distribuzione dei tempi

1 aprile - 30 giugno 2021

#### Soggetti governo locale (ruolo)

Soggetto	T percentuale	TGD percentuale
Assessori di Giunta comunale	11,0	12,4
Assessori di Giunta provinciale	0,0	0,0
Assessori di Giunta regionale	32,9	34,6
Presidenti di Provincia	0,0	0,0
Presidenti di Regione	28,2	18,6
Sindaco capoluogo di Regione	5,8	5,0
Altri Sindaci	22,1	29,4
<b>Percentuali</b>	<b>100,0</b>	<b>100,0</b>
<b>Totali in minuti</b>	<b>137' 23"</b>	<b>71' 13"</b>

#### Primi 20 Soggetti governo locale

Soggetto	Ruolo	Appartenenza	T (minuti)	TGD (minuti)
Bonaccini Stefano	Presidente Regione Emilia Romagna	Partito Democratico	37' 27"	12' 52"
Donini Raffaele	Assessore Regione Emilia Romagna	Partito Democratico	25' 11"	10' 15"
Merola Virginio	Sindaco Bologna	Partito Democratico	7' 11"	3' 12"
Corsini Andrea	Ass. reg. Emilia Romagna	Partito Democratico	5' 33"	3' 0"
Colla Vincenzo	Assessore Regionale Emilia Romagna	Partito Democratico	3' 2"	2' 35"
Felicori Mauro	Ass. Reg. Emilia Romagna	Altri	3' 3"	2' 29"
Carletti Elena	Sindaca di Novellara (RE)	Altri	2' 33"	2' 22"
Schlein Elly	Ass. reg. Emilia Romagna	Altri	2' 41"	2' 3"
Lodi Roberto	Sindaco di Terre del Reno (FE)	Altri	1' 14"	1' 14"
Lori Barbara	Ass. Reg. Emilia Romagna	Partito Democratico	1' 11"	1' 11"
Baruffi Davide	Sottosegretario Regione Emilia Romagna	Partito Democratico	1' 14"	1' 8"
Mammi Alessio	Ass. Reg. Emilia Romagna	Partito Democratico	1' 36"	1' 4"
Guarnieri Mauro	Sindaco Corte Brugnatella (PC)	Altri	0' 59"	0' 54"
Nasciuti Matteo	Sindaco Scandiano (RE)	Altri	1' 15"	0' 53"
Prandini Luca	Sindaco di Concordia sulla Secchia (MO)	Partito Democratico	1' 13"	0' 50"
Gulinelli Marco	Assessore comune Ferrara	Forza Italia	0' 49"	0' 46"
Castelli Massimo	Sindaco di Cerignale (PC)	Altri	0' 46"	0' 46"
Gozzoli Matteo	Sindaco di Cesenatico	Partito Democratico	0' 45"	0' 45"
De Pascale Michele	Sindaco Ravenna - Pres. prov. Ravenna	Partito Democratico	1' 20"	0' 43"
Gennari Mariano	Sindaco Cattolica (RN)	Movimento 5 Stelle	0' 54"	0' 43"

## Tgr - Emilia Romagna

### Distribuzione dei tempi

1 aprile - 30 giugno 2021

\* Altri soggetti (Appartenenza politica)

Soggetto	T percentuale	TGD percentuale
Forza Italia	8,11	10,85
Federazione della Libertà	0,07	0
Lega	11,57	17,59
Unione di Centro	0,03	0
Fratelli d'Italia	9,5	13,85
Popolo della Famiglia	0,03	0
Azione	0,21	0,55
Partito Socialista	0,15	0,27
Movimento dei Democratici e Progressisti	0,03	0
Sinistra Italiana - Sinistra Ecologia e Libertà	0,36	0,98
Radicali Italiani	0,25	0,74
Più Europa - Centro Democratico	0,43	0,49
Partito Democratico	30,92	21,93
Italia Viva	19,35	11,21
Area popolare - Centristi per l'Europa	0,56	0
Potere al Popolo!	0,95	1,15
Rifondazione Comunista	0,26	0,57
Federazione dei Verdi	2,22	1,61
Partito Comunista	0,75	1,39
Movimento 5 Stelle	5,2	6,9
Altri	9,02	9,92
Coraggio Italia	0,03	0
Percentuali	100	100
Totali in minuti	180' 14"	61' 7"

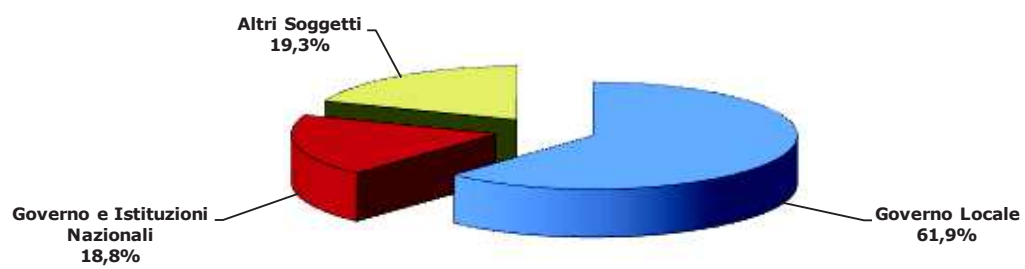
Primi 20 \* Altri Soggetti

Soggetto	Appartenenza Politica	T (minuti)	TGD (minuti)
Lepore Matteo	Partito Democratico	33' 5"	6' 54"
Conti Isabella	Italia Viva	33' 7"	6' 51"
Lisei Marco	Fratelli d'Italia	5' 14"	4' 40"
Bignami Galeazzo	Fratelli d'Italia	5' 4"	3' 11"
Piccinini Silvia	Movimento 5 Stelle	3' 47"	3' 1"
Castaldini Valentina	Forza Italia	2' 47"	2' 24"
Segre Lillian	Altri	2' 59"	2' 0"
Bernini Bovicelli Anna Maria	Forza Italia	2' 57"	1' 45"
Facci Michele	Lega	1' 56"	1' 36"
Rancan Matteo	Lega	1' 40"	1' 27"
Morrone Jacopo	Lega	1' 27"	1' 16"
Ostellari Andrea	Lega	1' 58"	1' 15"
Bargi Stefano	Lega	1' 7"	1' 1"
Sgarbi Vittorio	Altri	1' 6"	1' 1"
Salvini Matteo	Lega	4' 29"	0' 58"
Zappaterra Marcella	Partito Democratico	1' 0"	0' 57"
Bonaccini Stefano	Partito Democratico	1' 40"	0' 55"
Aitini Alberto	Partito Democratico	2' 4"	0' 46"
Vicinelli Giuseppe	Lega	1' 1"	0' 46"
Collet Marta	Potere al Popolo!	0' 59"	0' 42"

\* Altri soggetti= soggetti pertinenti che non hanno incarichi di Governo Nazionale o Locale e non sono soggetti istituzionali nazionali, e soggetti istituzionali locali e nazionali con fusione politica

### Distribuzione del Tempo in voce (TGD)

TGR Toscana  
1 aprile - 30 giugno 2021



**Base: 54' 42"**

---

## Tgr - Toscana

### Distribuzione dei tempi

1 aprile - 30 giugno 2021

Soggetto	T percentuale	TGD percentuale
Governo Locale	57,3	61,9
Governo e Istituzioni Nazionali	19,0	18,8
Altri Soggetti	23,7	19,3
Percentuali	<b>100,0</b>	<b>100,0</b>
Totali in minuti	<b>197' 8"</b>	<b>54' 42"</b>

## Tgr - Toscana

## Distribuzione dei tempi

1 aprile - 30 giugno 2021

## Soggetti governo locale (ruolo)

Soggetto	T percentuale	TGD percentuale
Assessori di Giunta comunale	4,6	8,0
Assessori di Giunta provinciale	0,0	0,0
Assessori di Giunta regionale	8,5	8,1
Presidenti di Provincia	2,1	4,5
Presidenti di Regione	32,3	12,1
Sindaco capoluogo di Regione	15,2	11,0
Altri Sindaci	37,3	56,3
<b>Percentuali</b>	<b>100,0</b>	<b>100,0</b>
<b>Totali in minuti</b>	<b>112' 58"</b>	<b>33' 53"</b>

## Primi 20 Soggetti governo locale

Soggetto	Ruolo	Appartenenza	T (minuti)	TGD (minuti)
Giani Eugenio	Presidente Regione Toscana	Partito Democratico	36' 23"	4' 6"
Nardella Dario	Sindaco Firenze	Partito Democratico	16' 49"	3' 44"
Moschetti Philip Gian Piero	Sindaco Palazzolo Sul Senio (FI)	Altri	5' 25"	2' 30"
Verona Maurizio	Sindaco comune Stazzema (Lu)	Partito Democratico	3' 15"	2' 11"
Coluccini Alberto	Sindaco Massarosa (LU)	Altri	2' 21"	1' 14"
Ferrari Francesco	Sindaco comune Piombino (Li)	Fratelli d'Italia	2' 7"	1' 8"
Conti Michele	Sindaco di Pisa	Altri	3' 27"	0' 59"
De Mossi Luigi	Sindaco di Siena	Altri	2' 21"	0' 59"
Biffoni Matteo	Sindaco di Prato	Partito Democratico	1' 43"	0' 48"
Saccardi Stefania	Assessore Regione Toscana	Italia Viva	0' 51"	0' 47"
Franceschelli Silvio	Sindaco Montalcino - Presidente Provincia Siena	Partito Democratico	0' 57"	0' 39"
Chiassai Martini Silvia	Sindaco Montecatini - Presidente Provincia Arezzo	Forza Italia	0' 52"	0' 39"
Tomasi Alessandro	Sindaco di Pistoia	Fratelli d'Italia	0' 53"	0' 38"
Sottani Paolo	Sindaco di Greve in Chianti (FI)	Partito Democratico	0' 40"	0' 37"
Giglioli Simone	Sindaco di San Miniato (PI)	Partito Democratico	1' 19"	0' 35"
Nardini Alessandra	Assessora Regione Toscana	Partito Democratico	1' 3"	0' 35"
Bezzini Simone	Assessore regione Toscana	Partito Democratico	3' 59"	0' 34"
Bettini Alessia	Assessore comune Firenze	Partito Democratico	0' 50"	0' 33"
Spinelli Serena	Assessora regione Toscana	Altri	0' 54"	0' 30"
Romanelli Alfredo	Sindaco Monterchi (AR)	Altri	0' 29"	0' 29"

## Tgr - Toscana

## Distribuzione dei tempi

1 aprile - 30 giugno 2021

## \* Altri soggetti (Appartenenza politica)

Soggetto	T percentuale	TGD percentuale
Forza Italia	14,98	8,54
Lega	15,09	18,51
Fratelli d'Italia	11,15	10,6
Sinistra Italiana - Sinistra Ecologia e Libertà	3,54	5,7
Radicali Italiani	1,07	3,16
Più Europa - Centro Democratico	2,18	0
Partito Democratico	28,28	20,73
Italia Viva	4,83	2,06
Rifondazione Comunista	2,75	3,16
Partito Comunista	4,29	8,23
Movimento 5 Stelle	6,08	9,02
Altri	3,5	6,01
Coraggio Italia	0,97	0
L'alternativa c'è	1,29	4,28
<b>Percentuali</b>	<b>100</b>	<b>100</b>
<b>Totali in minuti</b>	<b>46' 37"</b>	<b>10' 32"</b>

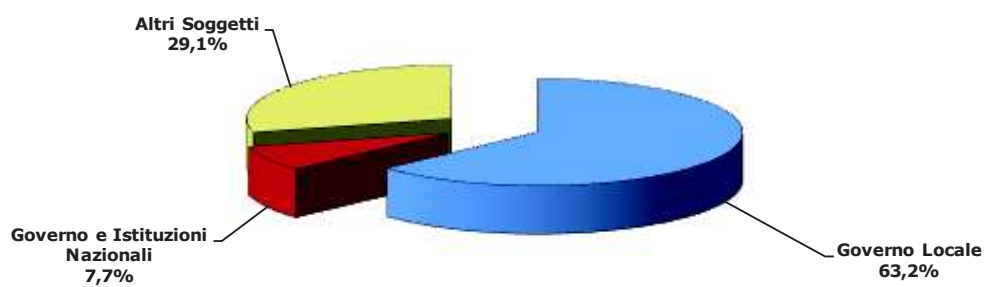
## Primi 20 \* Altri Soggetti

Soggetto	Appartenenza Politica	T (minuti)	TGD (minuti)
Montemagni Elisa	Lega	2' 40"	1' 8"
Sale Francesco	Partito Comunista	0' 59"	0' 52"
Galletti Irene	Movimento 5 Stelle	1' 43"	0' 48"
Capecchi Alessandro	Fratelli d'Italia	2' 11"	0' 37"
Fratoianni Nicola	Sinistra Italiana - Sinistra Ecologia e Libertà	1' 36"	0' 36"
Mazzeo Antonio	Partito Democratico	2' 23"	0' 35"
De Robertis Lucia	Partito Democratico	0' 41"	0' 31"
Ceccarelli Vincenzo	Partito Democratico	1' 2"	0' 30"
Zanettin Pierantonio	Forza Italia	1' 2"	0' 29"
Morra Nicola	L'alternativa c'è	0' 36"	0' 27"
Bussolin Federico	Lega	0' 24"	0' 24"
Dika Bernard	Partito Democratico	0' 22"	0' 22"
Favilli Alessandro	Rifondazione Comunista	0' 20"	0' 20"
Soldo Antonella	Radicali Italiani	0' 20"	0' 20"
Marrocchesi Marzi Tommaso	Altri	0' 28"	0' 16"
La Pietra Patrizio Giacomo	Fratelli d'Italia	0' 19"	0' 16"
Stella Marco	Forza Italia	1' 10"	0' 14"
Torselli Francesco	Fratelli d'Italia	0' 40"	0' 14"
Vescovi Manuel	Lega	0' 14"	0' 14"
Scaramelli Stefano	Italia Viva	1' 23"	0' 13"

\* Altri soggetti= soggetti pertinenti che non hanno incarichi di Governo Nazionale o Locale e non sono soggetti istituzionali nazionali, e soggetti istituzionali locali e nazionali con funzione politica

Distribuzione del Tempo in voce (TGD)

TGR Umbria  
1 aprile - 30 giugno 2021



Base: 112' 34"

---

## Tgr - Umbria

### Distribuzione dei tempi

1 aprile - 30 giugno 2021

Soggetto	T percentuale	TGD percentuale
Governo Locale	52,8	63,2
Governo e Istituzioni Nazionali	16,2	7,7
Altri Soggetti	31,0	29,1
Percentuali	<b>100,0</b>	<b>100,0</b>
Totali in minuti	<b>218' 16"</b>	<b>112' 34"</b>



## Tgr - Umbria

## Distribuzione dei tempi

1 aprile - 30 giugno 2021

## Soggetti governo locale (ruolo)

Soggetto	T percentuale	TGD percentuale
Assessori di Giunta comunale	13,9	18,9
Assessori di Giunta provinciale	0,0	0,0
Assessori di Giunta regionale	23,1	17,8
Presidenti di Provincia	0,0	0,0
Presidenti di Regione	16,3	10,2
Sindaco capoluogo di Regione	2,7	2,0
Altri Sindaci	44,0	51,1
<b>Percentuali</b>	<b>100,0</b>	<b>100,0</b>
<b>Totali in minuti</b>	<b>115' 15"</b>	<b>71' 10"</b>

## Primi 20 Soggetti governo locale

Soggetto	Ruolo	Appartenenza	T (minuti)	TGD (minuti)
Coletto Luca	Assessore Regione Umbria	Lega	14' 16"	7' 58"
Tesei Donatella	Presidente Regione Umbria	Lega	16' 21"	6' 34"
Stirati Filippo	Sindaco di Gubbio (PG)	Altri	6' 11"	5' 7"
Toniaccini Michele	Sindaco di Deruta (PG)	Altri	3' 57"	2' 39"
Ruggiano Antonino	Sindaco Todì	Forza Italia	2' 29"	2' 11"
Burico Matteo	Sindaco Castiglione del Lago (PG)	Partito Democratico	2' 4"	2' 4"
Cherubini Giulio	Sindaco di Panicale (PG)	Partito Democratico	2' 19"	2' 2"
Alemanno Nicola	Sindaco Norcia	Forza Italia	4' 18"	1' 48"
Morroni Roberto	Assessore Regione Umbria	Forza Italia	3' 20"	1' 39"
Barili Decio	Assessore Foligno (PG)	Lega	1' 35"	1' 35"
Bacchetta Luciano	Sind. Città di Castello - Pres. prov. Perugia	Partito Socialista	4' 0"	1' 27"
Romizi Andrea	Sindaco di Perugia	Forza Italia	2' 45"	1' 25"
Sperandio Bernardino	Sindaco comune Trevi (PG)	Partito Democratico	1' 36"	1' 24"
Carizia Luca	Sindaco di Umbertide (PG)	Lega	1' 21"	1' 19"
Betti Cristian	Sindaco di Corciano (PG)	Partito Democratico	1' 44"	1' 13"
Salvati Benedetta	Assessore Comune Terni	Altri	1' 10"	1' 10"
Agabiti Urbani Paola	Assessore Regione Umbria	Altri	2' 6"	1' 9"
Michelini Letizia	Sindaco di Monte Santa Maria Tiberina (PG)	Altri	1' 8"	1' 8"
Melascèche Germini Enrico	Assessore Regione Umbria	Lega	2' 8"	1' 2"
Franceschini Stefano	Assessore Gualdo Tadino (PG)	Partito Democratico	1' 0"	1' 0"

## Tgr - Umbria

## Distribuzione dei tempi

1 aprile - 30 giugno 2021

## \* Altri soggetti (Appartenenza politica)

Soggetto	T percentuale	TGD percentuale
Forza Italia	6,86	6,58
Lega	21,5	24,63
Fratelli d'Italia	8,53	9,13
CasaPound	0,86	0
Popolo della Famiglia	0,39	0,82
Sinistra Italiana - Sinistra Ecologia e Libertà	0,32	0
Partito Democratico	33,46	26,21
Italia Viva	0,64	1,33
Partito Comunista	2,17	2,04
Movimento 5 Stelle	10,21	9,64
Altri	15,06	19,62
Percentuali	100	100
Totali in minuti	67' 35"	32' 41"

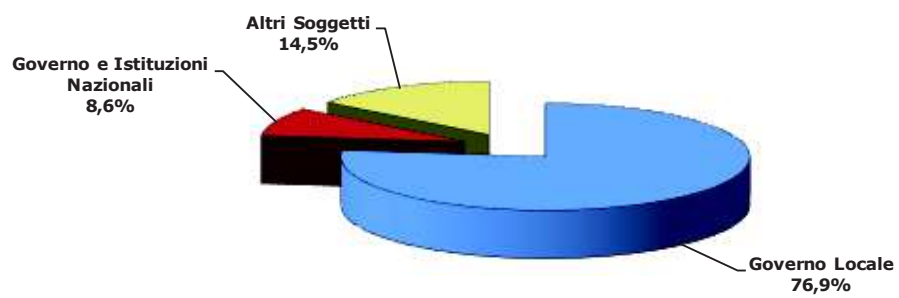
## Primi 20 \* Altri Soggetti

Soggetto	Appartenenza Politica	T (minuti)	TGD (minuti)
Bori Tommaso	Partito Democratico	5' 43"	2' 30"
Squarta Marco	Fratelli d'Italia	2' 45"	1' 58"
Salvini Matteo	Lega	4' 1"	1' 54"
Modena Fiammetta	Forza Italia	2' 22"	1' 37"
Pavanelli Emma	Movimento 5 Stelle	1' 47"	1' 27"
De Luca Thomas	Movimento 5 Stelle	2' 41"	1' 21"
Mancini Valerio	Lega	1' 28"	1' 21"
Bianconi Vincenzo	Altri	1' 25"	1' 7"
Proietti Stefania	Altri	1' 32"	1' 0"
Sgarbi Vittorio	Altri	2' 26"	0' 59"
Pastorelli Stefano	Lega	1' 20"	0' 54"
Fioroni Paola	Lega	1' 5"	0' 53"
Presciutti Massimiliano	Partito Democratico	0' 53"	0' 50"
Numerini Otello	Altri	0' 45"	0' 45"
Cosimetti Marco	Altri	1' 1"	0' 44"
Bettarelli Michele	Partito Democratico	0' 49"	0' 37"
Carissimi Daniele	Lega	0' 57"	0' 36"
Brancaleoni Paolo	Altri	0' 39"	0' 36"
Rossi Enrico	Partito Democratico	1' 12"	0' 33"
Laureti Camilla	Partito Democratico	0' 48"	0' 30"

\* Altri soggetti= soggetti pertinenti che non hanno incarichi di Governo Nazionale o Locale e non sono soggetti istituzionali nazionali, e soggetti istituzionali locali e nazionali con fusione politica

### Distribuzione del Tempo in voce (TGD)

TGR Marche  
1 aprile - 30 giugno 2021



**Base: 110' 39"**

---

## Tgr - Marche

### Distribuzione dei tempi

1 aprile - 30 giugno 2021

Soggetto	T percentuale	TGD percentuale
Governo Locale	61,8	76,9
Governo e Istituzioni Nazionali	17,3	8,6
Altri Soggetti	20,9	14,5
Percentuali	<b>100,0</b>	<b>100,0</b>
Totali in minuti	<b>205' 53"</b>	<b>110' 39"</b>

## Tgr - Marche

### Distribuzione dei tempi

1 aprile - 30 giugno 2021

#### Soggetti governo locale (ruolo)

Soggetto	T percentuale	TGD percentuale
Assessori di Giunta comunale	9,6	12,9
Assessori di Giunta provinciale	0,0	0,0
Assessori di Giunta regionale	22,5	17,9
Presidenti di Provincia	0,0	0,0
Presidenti di Regione	17,6	7,7
Sindaco capoluogo di Regione	4,3	3,6
Altri Sindaci	46,0	57,9

Percentuali	<b>100,0</b>	<b>100,0</b>
Totali in minuti	<b>127' 17"</b>	<b>85' 5"</b>

#### Primi 20 Soggetti governo locale

Soggetto	Ruolo	Appartenenza	T (minuti)	TGD (minuti)
Acquaroli Francesco	Presidente Regione Marche	Fratelli d'Italia	19' 27"	6' 11"
Saltamartini Filippo	Ass. Reg. Marche	Lega	12' 42"	5' 11"
Mancinelli Valeria	Sindaco di Ancona	Partito Democratico	5' 0"	3' 5"
Aguzzi Stefano	Ass. Reg. Marche	Forza Italia	5' 4"	2' 45"
Ricci Matteo	Sindaco Pesaro	Partito Democratico	2' 33"	2' 11"
Piergentili Luca	Sindaco di Sarnano (MC)	Altri	2' 27"	2' 11"
Latini Giorgia	Ass. Reg. Marche	Lega	2' 58"	2' 10"
Castelli Guido	Ass. Reg. Marche	Fratelli d'Italia	3' 23"	2' 9"
Carloni Mirco	Ass. Reg. Marche	Lega	3' 11"	2' 8"
Ucchielli Palmiro	Sindaco di Vallefoglia (PU)	Partito Democratico	2' 14"	2' 2"
Fioravanti Marco	Sindaco Ascoli Piceno	Fratelli d'Italia	2' 38"	1' 58"
Pascuzzi Domenico	Sindaco comune Gabicce Mare (Pu)	Partito Democratico	2' 3"	1' 49"
Olivetti Massimo	Sindaco di Senigallia (AN)	Altri	2' 47"	1' 45"
Perticaroli Dario	Sindaco di Arcevia (AN)	Altri	1' 45"	1' 40"
Moschella Filippo	Sindaco Sirolo (AN)	Altri	2' 4"	1' 39"
Marinangeli Adolfo	Sindaco di Amandola (FM)	Altri	2' 13"	1' 37"
Gasperi Filippo	Sindaco Comune Gradara (PU)	Altri	1' 28"	1' 28"
Bartocci Luigi Nazzareno	Sindaco Esanatoglia (MC)	Altri	1' 31"	1' 27"
Bravi Antonio	Sindaco di Recanati (MC)	Altri	1' 40"	1' 24"
Pignoloni Tiziano	Assessore comunale Montegallo (AP)	Altri	1' 40"	1' 20"

## Tgr - Marche

### Distribuzione dei tempi

1 aprile - 30 giugno 2021

\* Altri soggetti (Appartenenza politica)

Soggetto	T percentuale	TGD percentuale
Forza Italia	17,69	8,74
Lega	11,53	21,85
Unione di Centro	2,44	5,31
Fratelli d'Italia	18,81	18,52
Partito Socialista	1,35	1,25
Partito Democratico	22,29	22,37
Italia Viva	0,19	0
Rifondazione Comunista	0,7	1,87
Federazione dei Verdi	2,01	2,71
Partito Comunista	4,68	3,85
Movimento 5 Stelle	9,4	8,22
Altri	7,93	5,31
L'alternativa c'è	0,98	0
<b>Percentuali</b>	<b>100</b>	<b>100</b>
<b>Totali in minuti</b>	<b>43' 4"</b>	<b>16' 0"</b>

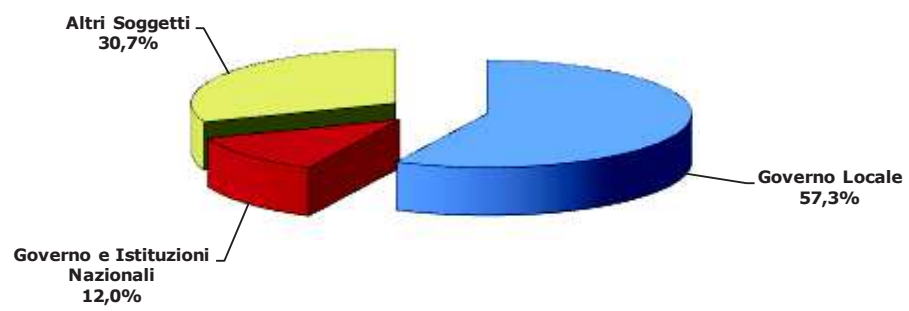
Primi 20 \* Altri Soggetti

Soggetto	Appartenenza Politica	T (minuti)	TGD (minuti)
Lollobrigida Francesco	Fratelli d'Italia	1' 57"	0' 56"
Latini Dino	Unione di Centro	1' 3"	0' 51"
Ruggeri Marta	Movimento 5 Stelle	1' 12"	0' 49"
Battistoni Francesco	Forza Italia	1' 28"	0' 48"
Biondi Chiara	Lega	0' 50"	0' 44"
Carancini Romano	Partito Democratico	0' 44"	0' 40"
Mangialardi Maurizio	Partito Democratico	1' 49"	0' 38"
Putzu Andrea	Fratelli d'Italia	0' 48"	0' 38"
Grilli Andrea	Partito Comunista	1' 6"	0' 37"
Antonini Andrea Maria	Lega	0' 36"	0' 36"
Vitturini Maria Lina	Fratelli d'Italia	1' 40"	0' 32"
Casini Anna	Partito Democratico	0' 45"	0' 31"
Lupini Simona	Movimento 5 Stelle	0' 58"	0' 30"
Santarelli Luca	Federazione dei Verdi	0' 52"	0' 26"
Marinelli Renzo	Lega	0' 31"	0' 25"
Morani Alessia	Partito Democratico	0' 28"	0' 25"
Bora Manuela	Partito Democratico	0' 31"	0' 24"
Marinangeli Marco	Lega	0' 24"	0' 24"
Pasqui Gianluca	Forza Italia	0' 22"	0' 22"
Serfilippi Luca	Lega	0' 22"	0' 22"

\* Altri soggetti= soggetti pertinenti che non hanno incarichi di Governo Nazionale o Locale e non sono soggetti istituzionali nazionali, e soggetti istituzionali locali e nazionali con funzione politica

### Distribuzione del Tempo in voce (TGD)

TGR Lazio  
1 aprile - 30 giugno 2021



**Base: 96' 22"**

---

## Tgr - Lazio

### Distribuzione dei tempi

1 aprile - 30 giugno 2021

Soggetto	T percentuale	TGD percentuale
Governo Locale	50,5	57,3
Governo e Istituzioni Nazionali	17,5	12,0
Altri Soggetti	32,0	30,7
Percentuali	<b>100,0</b>	<b>100,0</b>
Totali in minuti	<b>236' 31"</b>	<b>96' 22"</b>



## Tgr - Lazio

## Distribuzione dei tempi

1 aprile - 30 giugno 2021

## Soggetti governo locale (ruolo)

Soggetto	T percentuale	TGD percentuale
Assessori di Giunta comunale	14,0	18,4
Assessori di Giunta provinciale	0,0	0,0
Assessori di Giunta regionale	35,4	30,4
Presidenti di Provincia	0,0	0,0
Presidenti di Regione	16,5	12,8
Sindaco capoluogo di Regione	16,9	9,7
Altri Sindaci	17,2	28,7
<b>Percentuali</b>	<b>100,0</b>	<b>100,0</b>
<b>Totali in minuti</b>	<b>119' 30"</b>	<b>55' 13"</b>

## Primi 20 Soggetti governo locale

Soggetto	Ruolo	Appartenenza	T (minuti)	TGD (minuti)
D'Amato Alessio	Assessore sanità Regione Lazio	Partito Democratico	35' 0"	13' 20"
Zingaretti Nicola	Presidente regione Lazio	Partito Democratico	19' 13"	6' 45"
Raggi Virginia	Sindaco Roma - Cand. sind. Roma 2021	Movimento 5 Stelle	20' 15"	5' 20"
Fruci Lorenza	Assessore Comune Roma	Altri	3' 30"	2' 39"
Pelliccia Francesco	Sindaco di Subiaco (RM)	Altri	1' 37"	1' 32"
Sanna Pierluigi	Sindaco Colferro (RM)	Partito Democratico	1' 41"	1' 31"
Valeriani Massimiliano	Assessore urbanistica Regione Lazio	Partito Democratico	3' 35"	1' 29"
Savarese Mario	Sindaco comune Ardea (Rm)	Movimento 5 Stelle	1' 38"	1' 24"
Cuneo Roberta	Sindaco di Fara in Sabina (RI)	Lega	1' 16"	1' 9"
Ziantoni Katia	Assess. Com. Roma	Movimento 5 Stelle	2' 27"	1' 6"
Arena Giovanni Maria	Sindaco Viterbo	Forza Italia	1' 30"	1' 4"
Coia Andrea	Ass. com. Roma	Movimento 5 Stelle	2' 34"	1' 1"
Frongia Daniele	Assessore comune Roma	Movimento 5 Stelle	1' 15"	1' 0"
Sartori Alessio	Assessore sport comune Sabaudia (Lt)	Altri	1' 31"	0' 56"
Montuori Luca	Assessore comune Roma	Altri	0' 41"	0' 41"
Corrado Valentina	Assessore Regione Lazio	Movimento 5 Stelle	0' 43"	0' 40"
Mancini Francesco	Sindaco Magliano Romano (RM)	Lega	0' 41"	0' 38"
Cascioli Piero	Sind. Segni (RM)	Altri	0' 40"	0' 34"
Barbaliscia Francesca	Assessore comune di Aprilia (LT)	Altri	0' 34"	0' 34"
Lombardi Raffaella	Assessore Regione Lazio	Movimento 5 Stelle	1' 1"	0' 32"

## Tgr - Lazio

### Distribuzione dei tempi

1 aprile - 30 giugno 2021

\* Altri soggetti (Appartenenza politica)

Soggetto	T percentuale	TGD percentuale
Forza Italia	11,31	9,4
Lega	9,99	12,1
Fratelli d'Italia	6,82	7,6
CasaPound	0,9	0
Azione	4,15	2,36
MIS	0,37	0,68
Partito Socialista	2,45	3,43
Più Europa - Centro Democratico	0,24	0,62
Partito Democratico	28,25	22,28
Italia Viva	0,18	0,45
Liberi e Uguali	2,36	2,87
Rifondazione Comunista	0,22	0
Federazione dei Verdi	0,88	0,73
Partito Comunista	0,9	0,68
Movimento 5 Stelle	8,87	7,2
Democrazia Solidale	2,56	3,77
Altri	19,55	25,83
Percentuali	100	100
Totali in minuti	75' 34"	29' 37"

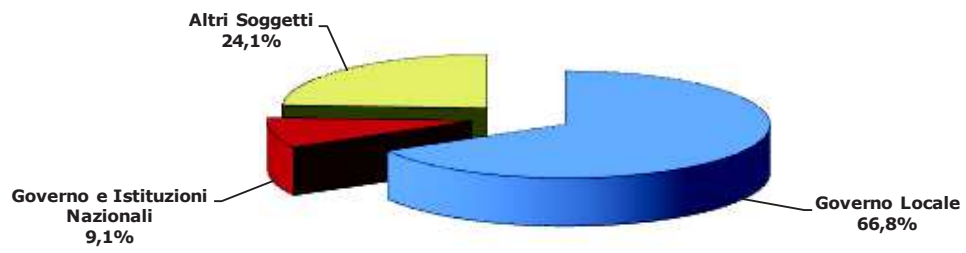
Primi 20 \* Altri Soggetti

Soggetto	Appartenza Politica	T (minuti)	TGD (minuti)
Gualtieri Roberto	Partito Democratico	10' 34"	2' 58"
Michetti Enrico	Altri	3' 19"	1' 34"
Salvini Matteo	Lega	2' 9"	1' 15"
Caudo Giovanni	Altri	2' 30"	1' 7"
Ciani Paolo	Democrazia Solidale	1' 56"	1' 7"
Zevi Tobia	Altri	1' 43"	1' 3"
Grancio Cristina	Partito Socialista	1' 48"	1' 1"
Capriotti Federico	Altri	1' 37"	1' 0"
Gasparri Maurizio	Forza Italia	3' 29"	0' 59"
Battaglia Imma	Altri	1' 53"	0' 58"
Rampelli Fabio	Fratelli d'Italia	1' 31"	0' 57"
Tajani Antonio	Forza Italia	1' 14"	0' 54"
Fassina Stefano	Liberi e Uguali	1' 47"	0' 51"
Buschini Mauro	Partito Democratico	3' 2"	0' 50"
Calenda Carlo	Azione	3' 8"	0' 42"
Durigon Claudio	Lega	0' 42"	0' 38"
Diacono Daniele	Movimento 5 Stelle	0' 39"	0' 34"
Meloni Giorgia	Fratelli d'Italia	0' 45"	0' 33"
Vincenzi Marco	Partito Democratico	0' 36"	0' 29"
Becchetti Alfredo Maria	Lega	0' 35"	0' 29"

\* Altri soggetti= soggetti pertinenti che non hanno incarichi di Governo Nazionale o Locale e non sono soggetti istituzionali nazionali, e soggetti istituzionali locali e nazionali con fusione politica

### Distribuzione del Tempo in voce (TGD)

TGR Abruzzo  
1 aprile - 30 giugno 2021



**Base: 126' 25"**

---

## Tgr - Abruzzo

### Distribuzione dei tempi

1 aprile - 30 giugno 2021

Soggetto	T percentuale	TGD percentuale
Governo Locale	53,5	66,8
Governo e Istituzioni Nazionali	13,2	9,1
Altri Soggetti	33,3	24,1
Percentuali	<b>100,0</b>	<b>100,0</b>
Totali in minuti	<b>286' 54"</b>	<b>126' 25"</b>

## Tgr - Abruzzo

### Distribuzione dei tempi

1 aprile - 30 giugno 2021

#### Soggetti governo locale (ruolo)

Soggetto	T percentuale	TGD percentuale
Assessori di Giunta comunale	7,3	11,8
Assessori di Giunta provinciale	0,0	0,0
Assessori di Giunta regionale	12,8	11,4
Presidenti di Provincia	1,8	2,7
Presidenti di Regione	19,4	9,7
Sindaco capoluogo di Regione	3,2	3,3
Altri Sindaci	55,5	61,1
<b>Percentuali</b>	<b>100,0</b>	<b>100,0</b>
<b>Totali in minuti</b>	<b>153' 25"</b>	<b>84' 27"</b>

#### Primi 20 Soggetti governo locale

Soggetto	Ruolo	Appartenenza	T (minuti)	TGD (minuti)
Marsilio Marco	Presidente Regione Abruzzo	Fratelli d'Italia	29' 6"	8' 2"
Masci Carlo	Sindaco di Pescara	Forza Italia	13' 3"	6' 41"
Biondi Pierluigi	Sindaco L'Aquila	Fratelli d'Italia	4' 45"	2' 45"
Di Pangrazio Giovanni detto Gianni	Sindaco di Avezzano (AQ)	Altri	6' 20"	2' 39"
Veri Nicoletta	Ass. Reg. Abruzzo	Lega	5' 54"	2' 39"
Pupillo Mario	Pres. Prov. Chieti-Sind. Lanciano (CH)	Partito Democratico	2' 16"	2' 0"
Imprudente Emanuele	Ass. Reg. Abruzzo	Lega	3' 22"	1' 54"
Lagatta Salvatore	Sindaco di Bussi sul Tirino (PE)	Altri	4' 2"	1' 52"
Liris Guido Quintino	Ass. Reg. Abruzzo	Fratelli d'Italia	2' 36"	1' 51"
Di Prinzio Donatello	Sindaco di Guardiagrele (CH)	Forza Italia	2' 24"	1' 45"
Ferretti Piergiorgio	Sindaco Atri (TE)	Altri	1' 51"	1' 34"
Semproni Mario	Sindaco di Penne (PE)	Altri	2' 46"	1' 30"
Di Giuseppantonio Enrico Clemente	Sindaco di Fossacesia	Noi con l'Italia	1' 53"	1' 30"
Seca Rinaldo	Sindaco Castelli (TE)	Altri	1' 51"	1' 30"
Casini Annamaria	Sindaco di Sulmona (AQ)	Altri	2' 2"	1' 27"
Quaresimale Pietro	Ass. Reg. Abruzzo	Lega	3' 9"	1' 21"
D'Alberto Gianguido	Sindaco Teramo	Altri	2' 39"	1' 21"
D'Amario Daniele	Ass. Reg. Abruzzo	Forza Italia	2' 16"	1' 20"
Menna Francesco	Sindaco di Vasto (CH)	Partito Democratico	2' 15"	1' 15"
Servi Luigi	Sindaco di Fano Adriano (TE)	Altri	1' 23"	1' 12"

## Tgr - Abruzzo

### Distribuzione dei tempi

1 aprile - 30 giugno 2021

\* Altri soggetti (Appartenenza politica)

Soggetto	T percentuale	TGD percentuale
Forza Italia	33,56	9,89
Lega	9,72	12,89
Unione di Centro	0,05	0
Fratelli d'Italia	4,03	6,5
Movimento dei Democratici e Progressisti	0,33	0
Sinistra Italiana - Sinistra Ecologia e Libertà	1,36	0,87
Radicali Italiani	1,08	2,18
Partito Democratico	24,78	26,49
Italia dei valori-Lista Di Pietro	0,35	0,87
Italia Viva	1,19	2,51
Rifondazione Comunista	3,16	2,79
Partito Comunista	0,96	0,55
Movimento 5 Stelle	11,55	19,01
Altri	7,45	15,45
L'alternativa c'è	0,43	0
Percentuali	100	100
Totali in minuti	95' 30"	30' 31"

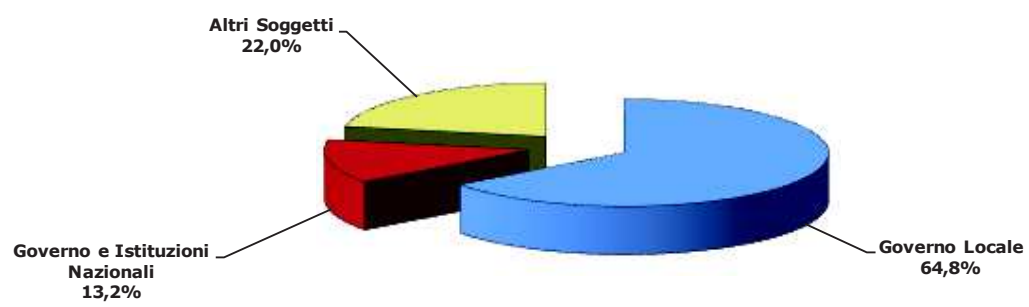
Primi 20 \* Altri Soggetti

Soggetto	Appartenenza Politica	T (minuti)	TGD (minuti)
Fina Michele	Partito Democratico	2' 28"	1' 28"
Stella Barbara	Movimento 5 Stelle	2' 3"	1' 21"
Blasioli Antonio	Partito Democratico	2' 42"	1' 16"
Bagnai Alberto	Lega	1' 35"	1' 14"
Di Nicola Primo	Movimento 5 Stelle	1' 39"	1' 6"
Nannarone Teresa	Partito Democratico	1' 3"	1' 3"
Marcozzi Sara	Movimento 5 Stelle	1' 19"	1' 0"
Febbo Mauro	Forza Italia	22' 6"	0' 57"
Fedele Giorgio	Movimento 5 Stelle	1' 0"	0' 57"
Paolucci Silvio	Partito Democratico	4' 45"	0' 56"
Rapposelli Fabrizio	Fratelli d'Italia	0' 48"	0' 48"
Sospiri Lorenzo	Forza Italia	5' 47"	0' 45"
D'Eramo Luigi	Lega	1' 16"	0' 45"
Zennaro Antonio	Altri	0' 50"	0' 44"
Pagano Nazario	Forza Italia	0' 58"	0' 42"
Genovesi Tiziano	Lega	0' 53"	0' 41"
Bernardini Rita	Radicali Italiani	0' 47"	0' 40"
Colonna Massimo	Altri	0' 41"	0' 38"
Pezzopane Stefania	Partito Democratico	2' 0"	0' 37"
Zan Alessandro	Partito Democratico	1' 40"	0' 37"

\* Altri soggetti= soggetti pertinenti che non hanno incarichi di Governo Nazionale o Locale e non sono soggetti istituzionali nazionali, e soggetti istituzionali locali e nazionali con fuzione politica

### Distribuzione del Tempo in voce (TGD)

TGR Molise  
1 aprile - 30 giugno 2021



Base: 58' 57"

---

## Tgr - Molise

### Distribuzione dei tempi

1 aprile - 30 giugno 2021

Soggetto	T percentuale	TGD percentuale
Governo Locale	60,8	64,8
Governo e Istituzioni Nazionali	20,7	13,2
Altri Soggetti	18,5	22,0
Percentuali	<b>100,0</b>	<b>100,0</b>
Totali in minuti	<b>153' 46"</b>	<b>58' 57"</b>



## Tgr - Molise

## Distribuzione dei tempi

1 aprile - 30 giugno 2021

## Soggetti governo locale (ruolo)

Soggetto	T percentuale	TGD percentuale
Assessori di Giunta comunale	2,2	2,0
Assessori di Giunta provinciale	0,0	0,0
Assessori di Giunta regionale	4,3	0,0
Presidenti di Provincia	1,9	2,2
Presidenti di Regione	36,0	25,3
Sindaco capoluogo di Regione	8,9	11,7
Altri Sindaci	46,7	58,8
<b>Percentuali</b>	<b>100,0</b>	<b>100,0</b>
<b>Totali in minuti</b>	<b>93' 32"</b>	<b>38' 12"</b>

## Primi 20 Soggetti governo locale

Soggetto	Ruolo	Appartenenza	T (minuti)	TGD (minuti)
Toma Donato	Presidente Regione Molise	Forza Italia	29' 25"	9' 6"
Gravina Roberto	Sindaco Campobasso	Movimento 5 Stelle	7' 56"	4' 29"
D'Apollonio Giacomo	Sindaco di Isernia	Altri	6' 1"	3' 53"
Roberti Francesco	Sindaco di Termoli (CB) - Pres.Prov.Campobasso	Forza Italia	6' 5"	3' 16"
Paglione Candido	Sindaco di Capracotta	Altri	1' 57"	1' 28"
Di Matteo Giovanni	Sindaco San Martino in Pensilis (CB)	Altri	1' 30"	1' 25"
Caranci Carla	Sindaco di Castelpizzuto	Altri	1' 33"	1' 7"
Marasca Giovanni	Sindaco di Lucito (Cb)	Altri	1' 7"	1' 7"
Credico Domenico	Sindaco San Giovanni in Galdo (CB)	Altri	1' 21"	1' 5"
Quercio Roberto	Sindaco di Toro (CB)	Altri	1' 14"	1' 0"
Ricci Alfredo	Sindaco di Venafro (IS) - Pres. Prov. Isernia	Altri	1' 49"	0' 51"
Valente Luigi	Sindaco di Vinchiato (CB)	Altri	2' 55"	0' 47"
Saia Daniele	Sindaco Agnone (IS)	Partito Socialista	1' 36"	0' 45"
Galli Giovanni	Sindaco di Salcito (CB)	Altri	0' 45"	0' 45"
Corallo Pasquale	Sindaco Trivento (CB)	Forza Italia	1' 18"	0' 39"
Lariccia Arcangelo	Sindaco Matrice (CB)	Altri	0' 37"	0' 37"
Testa Pietro	Sindaco di Riccia (CB)	Altri	0' 50"	0' 31"
Contucci Simona	Sindaco di Montenero di Bisaccia (CB)	Altri	2' 43"	0' 26"
Ruscetta Carmine	Sindaco Bojano (CB)	Altri	2' 17"	0' 25"
Caporicci Giuseppe	Sindaco di Portocannone	Altri	1' 2"	0' 25"

## Tgr - Molise

### Distribuzione dei tempi

1 aprile - 30 giugno 2021

#### \* Altri soggetti (Appartenenza politica)

Soggetto	T percentuale	TGD percentuale
Forza Italia	10,04	8,75
Lega	8,45	15,19
Unione di Centro	2,41	2,45
Fratelli d'Italia	28,17	12,48
Azione	0,88	0
Sinistra Italiana - Sinistra Ecologia e Libertà	0,18	0
Partito Democratico	12,03	13,9
Italia Viva	5,58	7,59
Liberi e Uguali	3,4	6,18
Rifondazione Comunista	0,35	0
Movimento 5 Stelle	14,73	14,03
Popolari per l'Italia	1,47	3,22
Altri	12,31	16,21
<b>Percentuali</b>	<b>100</b>	<b>100</b>
<b>Totali in minuti</b>	<b>28' 24"</b>	<b>12' 57"</b>

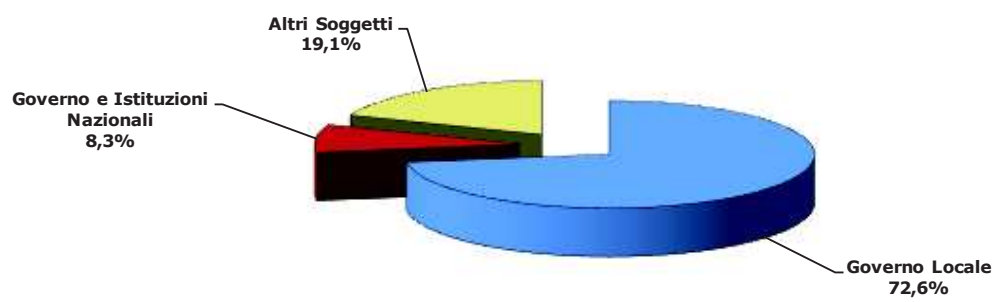
#### Primi 20 \* Altri Soggetti

Soggetto	Appartenenza Politica	T (minuti)	TGD (minuti)
Bussone Marco	Altri	1' 41"	1' 26"
Di Sandro Filoteo	Fratelli d'Italia	1' 10"	1' 10"
Colla Jari	Lega	0' 55"	0' 55"
Tartaglione Annaelsa	Forza Italia	0' 58"	0' 50"
Fanelli Micaela	Partito Democratico	0' 46"	0' 43"
Testa Stefano	Lega	0' 33"	0' 33"
Fontana Valerio	Movimento 5 Stelle	0' 32"	0' 32"
Occhionero Giuseppina	Italia Viva	0' 47"	0' 31"
Greco Andrea	Movimento 5 Stelle	0' 41"	0' 30"
Ciambetti Roberto	Lega	0' 30"	0' 30"
Fiano Emanuele	Partito Democratico	0' 29"	0' 29"
Primiani Angelo	Movimento 5 Stelle	0' 29"	0' 29"
Rosato Ettore	Italia Viva	0' 45"	0' 28"
Iorio Angelo Michele	Fratelli d'Italia	1' 21"	0' 27"
D'Achille Maria Teresa	Partito Democratico	0' 42"	0' 24"
Micone Salvatore	Unione di Centro	0' 41"	0' 19"
Fornaro Federico	Liberi e Uguali	0' 26"	0' 19"
Baldelli Simone	Forza Italia	0' 18"	0' 18"
Bottiglieri Cosimo detto Mino	Movimento 5 Stelle	0' 18"	0' 18"
Fassina Stefano	Liberi e Uguali	0' 19"	0' 16"

\* Altri soggetti= soggetti pertinenti che non hanno incarichi di Governo Nazionale o Locale e non sono soggetti istituzionali nazionali, e soggetti istituzionali locali e nazionali con fuzione politica

### Distribuzione del Tempo in voce (TGD)

TGR Campania  
1 aprile - 30 giugno 2021



**Base: 139' 29"**

---

## Tgr - Campania

### Distribuzione dei tempi

1 aprile - 30 giugno 2021

Soggetto	T percentuale	TGD percentuale
Governo Locale	65,6	72,6
Governo e Istituzioni Nazionali	11,5	8,3
Altri Soggetti	22,9	19,1
Percentuali	<b>100,0</b>	<b>100,0</b>
Totali in minuti	<b>257' 4"</b>	<b>139' 29"</b>

## Tgr - Campania

## Distribuzione dei tempi

1 aprile - 30 giugno 2021

## Soggetti governo locale (ruolo)

Soggetto	T percentuale	TGD percentuale
Assessori di Giunta comunale	7,3	10,9
Assessori di Giunta provinciale	0,0	0,0
Assessori di Giunta regionale	3,6	4,3
Presidenti di Provincia	0,1	0,1
Presidenti di Regione	42,0	23,5
Sindaco capoluogo di Regione	6,6	6,1
Altri Sindaci	40,4	55,1
<b>Percentuali</b>	<b>100,0</b>	<b>100,0</b>
<b>Totali in minuti</b>	<b>168' 37"</b>	<b>101' 19"</b>

## Primi 20 Soggetti governo locale

Soggetto	Ruolo	Appartenenza	T (minuti)	TGD (minuti)
De Luca Vincenzo	Presidente Regione Campania	Partito Democratico	69' 40"	23' 46"
De Magistris Luigi	Sindaco di Napoli-Città Metropolitana	Altri	10' 46"	6' 13"
Napoli Vincenzo detto Enzo	Sindaco Salerno	Partito Democratico	4' 55"	3' 43"
Mastella Clemente	Sindaco Benevento	Altri	4' 21"	3' 19"
Marino Carlo	Sindaco Caserta	Partito Democratico	3' 21"	2' 31"
Clemente Alessandra	Ass. com. Napoli - Cand. sind. Napoli 2021	Altri	2' 39"	2' 3"
Ambrosino Raimondo detto Dino	Sindaco di Procida (NA)	Partito Democratico	2' 7"	1' 54"
Della Ragione Josi Gerardo	Sindaco di Bacoli (Na)	Altri	2' 35"	1' 53"
Di Lonardo Raffaele	Sindaco di Guardia Sanframondi (BN)	Altri	1' 58"	1' 49"
Figliolia Vincenzo	Sindaco Pozzuoli (NA)	Partito Democratico	1' 30"	1' 25"
Del Deo Francesco	Sindaco di Forio	Altri	2' 24"	1' 19"
Petrella Luigi Umberto	Sindaco di Castel Volturno (CE)	Fratelli d'Italia	1' 19"	1' 16"
Vignola Michele	Sindaco di Solofra-AV	Altri	1' 18"	1' 15"
Buonaiuto Ciro	Sindaco di Ercolano (NA)	Italia Viva	1' 47"	1' 14"
Caputo Nicola	Assessore Regione Campania	Italia Viva	1' 27"	1' 14"
Reale Andrea	Sindaco di Minori (SA)	Altri	1' 40"	1' 12"
Mascolo Luca	Sindaco Agerola (NA)-Consigliere Città Metropolitana Napoli	Partito Democratico	1' 16"	1' 12"
Alfieri Franco	Sindaco di Capaccio Paestum (SA)	Altri	1' 12"	1' 12"
Strianese Michele	Sind. San Valentino Torio - Pres. Prov. Salerno	Partito Democratico	1' 30"	1' 10"
Manganaro Nadia	Sindaca di Volturara Irpina (AV)	Altri	1' 9"	1' 7"

## Tgr - Campania

### Distribuzione dei tempi

1 aprile - 30 giugno 2021

\* Altri soggetti (Appartenenza politica)

Soggetto	T percentuale	TGD percentuale
Forza Italia	9,92	11,09
Lega	6,33	8,58
Unione di Centro	0,85	1,38
Fratelli d'Italia	7,72	10,65
Partito Socialista	2,32	2,76
Sinistra Italiana - Sinistra Ecologia e Libertà	1,05	1,94
Radicali Italiani	0,62	0,38
Partito Democratico	7,07	5,64
Italia Viva	1,87	3,07
Liberi e Uguali	1,78	1,5
Potere al Popolo!	0,14	0
Rifondazione Comunista	1,07	0
Federazione dei Verdi	0,99	1,57
Partito Comunista	1,47	2,51
Movimento 5 Stelle	12,24	9,02
Altri	44,19	39,91
L'alternativa c'è	0,37	0
Percentuali	100	100
Totali in minuti	58' 57"	26' 36"

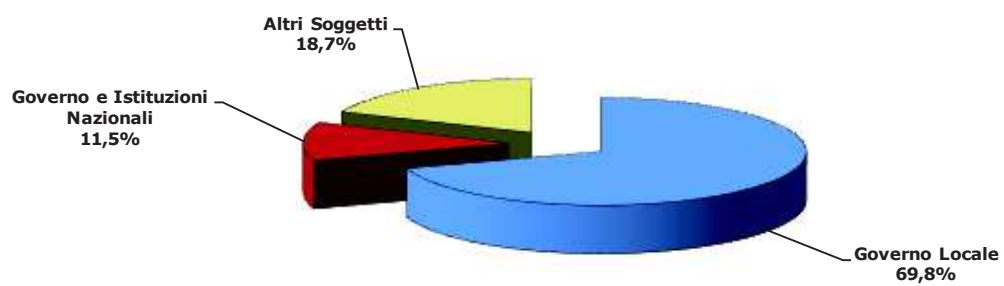
Primi 20 \* Altri Soggetti

Soggetto	Appartenenza Politica	T (minuti)	TGD (minuti)
Manfredi Gaetano	Altri	8' 58"	2' 18"
Bassolino Antonio	Altri	3' 10"	1' 24"
Rivellini Enzo	Altri	1' 44"	1' 9"
Cantalamesa Gianluca	Lega	1' 15"	1' 5"
Zinzi Giampiero	Lega	1' 4"	0' 43"
Peluso Gabriella	Fratelli d'Italia	0' 48"	0' 43"
Ciarambino Valeria	Movimento 5 Stelle	1' 46"	0' 41"
Gasparri Maurizio	Forza Italia	1' 13"	0' 40"
Iannone Antonio	Fratelli d'Italia	0' 40"	0' 40"
Nenna Gennaro Thiago	Partito Comunista	0' 40"	0' 34"
Labocchetta Amedeo	Altri	0' 40"	0' 34"
Nencini Riccardo	Partito Socialista	0' 54"	0' 32"
Moschetti Maurizio	Forza Italia	0' 30"	0' 30"
Pellegrino Tommaso	Italia Viva	0' 41"	0' 28"
Maresca Catello	Altri	3' 4"	0' 27"
D'Angelo Sergio	Altri	1' 46"	0' 25"
Borrelli Francesco Emilio	Federazione dei Verdi	0' 25"	0' 25"
Speranza Roberto	Liberi e Uguali	0' 50"	0' 24"
Clemente Alessandra	Altri	0' 46"	0' 24"
Meloni Giorgia	Fratelli d'Italia	0' 28"	0' 24"

\* Altri soggetti= soggetti pertinenti che non hanno incarichi di Governo Nazionale o Locale e non sono soggetti istituzionali nazionali, e soggetti istituzionali locali e nazionali con fusione politica

### Distribuzione del Tempo in voce (TGD)

TGR Basilicata  
1 aprile - 30 giugno 2021



**Base: 118' 22"**

---

## Tgr - Basilicata

### Distribuzione dei tempi

1 aprile - 30 giugno 2021

Soggetto	T percentuale	TGD percentuale
Governo Locale	55,4	69,8
Governo e Istituzioni Nazionali	18,3	11,5
Altri Soggetti	26,3	18,7
Percentuali	<b>100,0</b>	<b>100,0</b>
Totali in minuti	<b>350' 13"</b>	<b>118' 22"</b>



## Tgr - Basilicata

### Distribuzione dei tempi

1 aprile - 30 giugno 2021

#### Soggetti governo locale (ruolo)

Soggetto	T percentuale	TGD percentuale
Assessori di Giunta comunale	8,8	15,6
Assessori di Giunta provinciale	0,0	0,0
Assessori di Giunta regionale	19,1	12,5
Presidenti di Provincia	0,0	0,0
Presidenti di Regione	27,6	7,6
Sindaco capoluogo di Regione	3,5	2,8
Altri Sindaci	41,0	61,5
<b>Percentuali</b>	<b>100,0</b>	<b>100,0</b>
<b>Totali in minuti</b>	<b>194' 11"</b>	<b>82' 36"</b>

#### Primi 20 Soggetti governo locale

Soggetto	Ruolo	Appartenenza	T (minuti)	TGD (minuti)
Bardi Vito	Presidente Regione Basilicata	Altri	47' 37"	5' 2"
Bennardi Domenico	Sindaco di Matera	Movimento 5 Stelle	9' 4"	4' 26"
Leone Rocco Luigi	Assessore salute Regione Basilicata	Forza Italia	9' 0"	3' 49"
Di Lascio Maria	Sindaco di Lagonegro (PZ)	Forza Italia	3' 38"	2' 52"
Rosa Gianni	Assessore ambiente Regione Basilicata	Fratelli d'Italia	8' 16"	2' 48"
Guarente Mario	Sindaco Potenza	Lega	6' 5"	2' 18"
Valvano Livio	Sindaco Melfi (PZ)	Partito Socialista	5' 7"	2' 14"
Mascia Enrico	Sindaco Policoro	Altri	2' 55"	2' 1"
Merra Donatella	Assessore infrastrutture Regione Basilicata	Lega	8' 39"	1' 59"
Galella Alessandro	Ass. com. Potenza	Fratelli d'Italia	2' 32"	1' 59"
Morea Nicola	Sindaco Irsina (MT)	Altri	2' 55"	1' 48"
D'Ottavio Stefania	Ass. com. Potenza	Lega	1' 58"	1' 38"
Valluzzi Nicola Rocco	Sindaco di Castelmezzano (PZ)	Altri	1' 43"	1' 38"
Falvella Anna Maria	Sindaca Calvello (PZ)	Altri	1' 38"	1' 35"
Zipparri Marco	Sindaco Marsicovetere (PZ)	Altri	1' 46"	1' 30"
Auletta Francesco	Sindaco di Garaguso (MT)	Partito Democratico	1' 52"	1' 20"
Stoppelli Daniele	Sindaco di Maratea (PZ)	Altri	1' 38"	1' 11"
Sabato Leonardo	Sindaco Bella (PZ) - Centrosinistra	Altri	1' 31"	1' 11"
Fanelli Francesco	Assessore agricoltura Regione Basilicata	Lega	5' 21"	1' 10"
Altieri Francesco	Sindaco Rivello (PZ)	Altri	1' 15"	1' 9"

## Tgr - Basilicata

### Distribuzione dei tempi

1 aprile - 30 giugno 2021

\* Altri soggetti (Appartenenza politica)

Soggetto	T percentuale	TGD percentuale
Forza Italia	6,38	10,39
Noi con l'Italia	0,11	0
Lega	17,05	23,87
Fratelli d'Italia	13,67	13,78
Movimento dei Democratici e Progressisti	1,16	0,83
Radicali Italiani	3,03	0,75
Più Europa - Centro Democratico	0,15	0
Partito Democratico	22,96	21,99
Italia Viva	9,27	6,02
Liberi e Uguali	0,24	0
Rifondazione Comunista	1,6	0
Partito Comunista	0,42	0
Movimento 5 Stelle	16,63	14,01
Altri	6,93	8,36
L'alternativa c'è	0,4	0
Percentuali	100	100
Totali in minuti	91' 54"	22' 8"

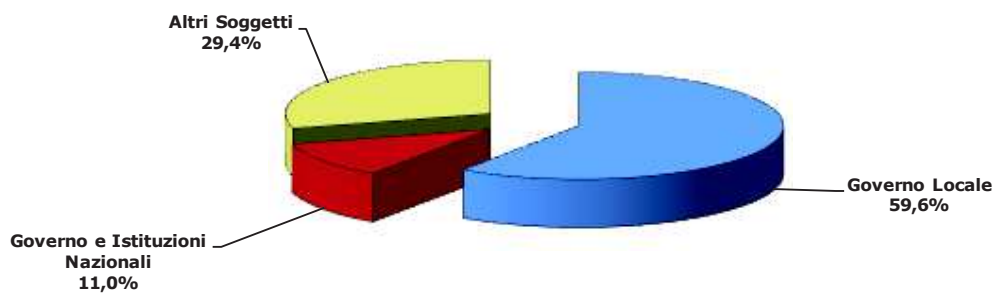
Primi 20 \* Altri Soggetti

Soggetto	Appartenenza Politica	T (minuti)	TGD (minuti)
Cicala Carmine	Lega	4' 40"	2' 31"
Cifarelli Roberto	Partito Democratico	3' 51"	1' 36"
Caiata Salvatore	Fratelli d'Italia	4' 29"	1' 13"
Pepe Pasquale	Lega	3' 55"	1' 13"
Lomuti Arnaldo	Movimento 5 Stelle	1' 55"	0' 55"
Rosato Ettore	Italia Viva	2' 22"	0' 51"
Tramutoli Valerio	Altri	0' 49"	0' 49"
Pittella Maurizio Marcello	Partito Democratico	3' 21"	0' 47"
De Filippo Vito	Partito Democratico	1' 36"	0' 45"
Liuzzi Mirella	Movimento 5 Stelle	1' 13"	0' 44"
Casino Michele	Forza Italia	0' 44"	0' 38"
Gasparri Maurizio	Forza Italia	1' 9"	0' 30"
Gemmato Marcello	Fratelli d'Italia	1' 10"	0' 29"
Fasanella Michele	Partito Democratico	0' 36"	0' 29"
Molinari Rocco	Fratelli d'Italia	0' 29"	0' 29"
Moles Giuseppe	Forza Italia	1' 1"	0' 28"
Acito Vincenzo	Forza Italia	0' 42"	0' 28"
Cariello Pasquale	Lega	0' 33"	0' 26"
Abbatangelo Giuseppe	Partito Democratico	0' 25"	0' 25"
Dal Moro Gian Pietro	Partito Democratico	1' 39"	0' 24"

\* Altri soggetti= soggetti pertinenti che non hanno incarichi di Governo Nazionale o Locale e non sono soggetti istituzionali nazionali, e soggetti istituzionali locali e nazionali con fusione politica

Distribuzione del Tempo in voce (TGD)

TGR Puglia  
1 aprile - 30 giugno 2021



Base: 74' 42"

---

## Tgr - Puglia

### Distribuzione dei tempi

1 aprile - 30 giugno 2021

Soggetto	T percentuale	TGD percentuale
Governo Locale	55,0	59,6
Governo e Istituzioni Nazionali	20,0	11,0
Altri Soggetti	25,0	29,4
Percentuali	<b>100,0</b>	<b>100,0</b>
Totali in minuti	<b>230' 44"</b>	<b>74' 42"</b>

## Tgr - Puglia

## Distribuzione dei tempi

1 aprile - 30 giugno 2021

## Soggetti governo locale (ruolo)

Soggetto	T percentuale	TGD percentuale
Assessori di Giunta comunale	9,9	24,0
Assessori di Giunta provinciale	0,0	0,0
Assessori di Giunta regionale	19,6	12,5
Presidenti di Provincia	0,0	0,0
Presidenti di Regione	21,6	10,6
Sindaco capoluogo di Regione	7,5	7,1
Altri Sindaci	41,4	45,8

Percentuali	<b>100,0</b>	<b>100,0</b>
Totali in minuti	<b>126' 59"</b>	<b>44' 31"</b>

## Primi 20 Soggetti governo locale

Soggetto	Ruolo	Appartenenza	T (minuti)	TGD (minuti)
Melucci Rinaldo	Sindaco di Taranto	Partito Democratico	13' 10"	5' 17"
Emiliano Michele	Presidente Regione Puglia	Partito Democratico	24' 25"	4' 24"
Lopalco Pier Luigi	Assessore regione Puglia	Altri	19' 28"	3' 5"
Decaro Antonio	Sindaco di Bari	Partito Democratico	9' 15"	2' 59"
Matarrelli Antonio	Sindaco di Mesagne (BR)	Altri	2' 4"	1' 26"
Cariddi Pierpaolo	Sindaco di Otranto (LE)	Altri	1' 47"	1' 17"
Salvemini Carlo	Sindaco Lecce	Altri	1' 37"	1' 17"
Manti Addolorata	Sindaco di Corigliano d'Otranto (LE)	Altri	1' 16"	1' 16"
Taveri Emma	Ass. com. di Brindisi	Altri	1' 11"	1' 11"
Manzulli Fabrizio	Ass. Com. Taranto	Altri	1' 22"	1' 10"
Romano Paola	Assessore comune Bari	Altri	1' 8"	0' 58"
Vitto Domenico	Sindaco di Polignano a Mare	Partito Democratico	0' 58"	0' 58"
Bray Massimo	Assessore Regione Puglia	Altri	1' 7"	0' 57"
Marti Fabiano	Assessore comunale Taranto	Altri	0' 57"	0' 54"
Rossi Riccardo	Sindaco di Brindisi - Pres. prov. Brindisi	Altri	3' 43"	0' 51"
Delli Noci Alessandro	Ass.Reg.Puglia-Ass.Com Lecce	Altri	1' 11"	0' 47"
Miglietta Silvia	Assessore lavoro Lecce	Altri	0' 47"	0' 47"
Pentassuglia Donato	Ass. Reg. Puglia	Partito Democratico	1' 36"	0' 46"
Longo Alfredo	Sindaco comune Maruggio (Ta)	Altri	0' 47"	0' 44"
Baldassarre Fabrizio	Sindaco di Santeramo (BA)	Movimento 5 Stelle	1' 3"	0' 42"

## Tgr - Puglia

### Distribuzione dei tempi

1 aprile - 30 giugno 2021

\* Altri soggetti (Appartenenza politica)

Soggetto	T percentuale	TGD percentuale
Forza Italia	15,24	14,06
Noi con l'Italia	1,59	1,29
Lega	12,52	20,52
Fratelli d'Italia	20,39	17,93
Azione	0,67	0
Partito Democratico	19,92	21,58
Italia Viva	2,75	2,74
Liberi e Uguali	4,31	1,6
Rifondazione Comunista	0,95	0
Partito Comunista	0,87	0
Movimento 5 Stelle	9,92	13,45
Altri	10,87	6,83
<b>Percentuali</b>	<b>100</b>	<b>100</b>
<b>Totali in minuti</b>	<b>57' 38"</b>	<b>21' 56"</b>

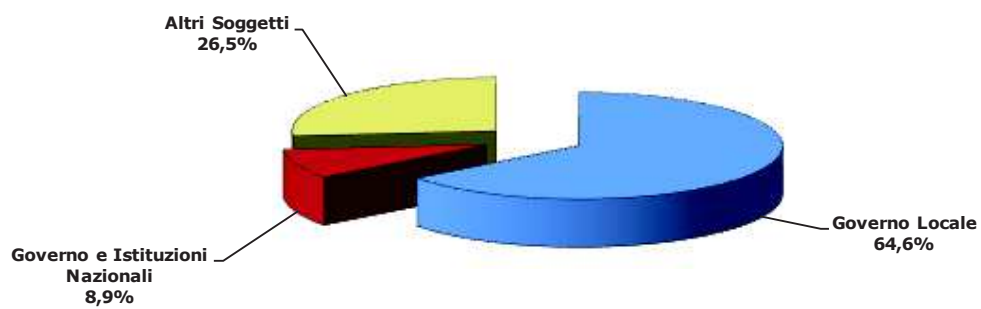
Primi 20 \* Altri Soggetti

Soggetto	Appartenenza Politica	T (minuti)	TGD (minuti)
Capone Loredana	Partito Democratico	3' 57"	2' 7"
Bellomo Davide	Lega	2' 50"	2' 0"
D'Attis Mauro	Forza Italia	3' 36"	1' 56"
Zullo Ignazio	Fratelli d'Italia	2' 45"	1' 27"
Marti Roberto	Lega	1' 24"	1' 1"
Cavaliere Pippo	Altri	1' 5"	1' 1"
Gemmato Marcello	Fratelli d'Italia	1' 31"	0' 59"
Letta Enrico	Partito Democratico	3' 26"	0' 43"
Fitto Raffaele	Fratelli d'Italia	2' 29"	0' 38"
Lacatena Stefano	Forza Italia	0' 46"	0' 38"
Frattarolo Lorenzo	Italia Viva	0' 42"	0' 36"
Brescia Giuseppe	Movimento 5 Stelle	0' 54"	0' 34"
L'Abbate Giuseppe	Movimento 5 Stelle	1' 5"	0' 33"
Ciambetti Roberto	Lega	0' 36"	0' 33"
Stefano Dario	Partito Democratico	0' 36"	0' 33"
Galante Marco	Movimento 5 Stelle	0' 27"	0' 27"
Quarato Giovanni	Movimento 5 Stelle	0' 26"	0' 26"
La Torre Paolo	Lega	0' 25"	0' 25"
Grassi Gero	Partito Democratico	0' 30"	0' 24"
Azzarone Lucia Lia	Partito Democratico	0' 24"	0' 24"

\* Altri soggetti= soggetti pertinenti che non hanno incarichi di Governo Nazionale o Locale e non sono soggetti istituzionali nazionali, e soggetti istituzionali locali e nazionali con fusione politica

Distribuzione del Tempo in voce (TGD)

TGR Calabria  
1 aprile - 30 giugno 2021



Base: 142' 59"

---

## Tgr - Calabria

### Distribuzione dei tempi

1 aprile - 30 giugno 2021

Soggetto	T percentuale	TGD percentuale
Governo Locale	42,6	64,6
Governo e Istituzioni Nazionali	11,4	8,9
Altri Soggetti	46,0	26,5
Percentuali	<b>100,0</b>	<b>100,0</b>
Totali in minuti	<b>422' 22"</b>	<b>142' 59"</b>



## Tgr - Calabria

## Distribuzione dei tempi

1 aprile - 30 giugno 2021

## Soggetti governo locale (ruolo)

Soggetto	T percentuale	TGD percentuale
Assessori di Giunta comunale	7,0	11,8
Assessori di Giunta provinciale	0,0	0,0
Assessori di Giunta regionale	31,7	13,7
Presidenti di Provincia	0,0	0,0
Presidenti di Regione	2,3	0,9
Sindaco capoluogo di Regione	0,7	0,6
Altri Sindaci	58,3	73,0
<b>Percentuali</b>	<b>100,0</b>	<b>100,0</b>
<b>Totali in minuti</b>	<b>179' 55"</b>	<b>92' 19"</b>

## Primi 20 Soggetti governo locale

Soggetto	Ruolo	Appartenenza	T (minuti)	TGD (minuti)
Spiriti Nino	Ass. Reg. Calabria (Presidente f.f.)	Lega	42' 50"	7' 10"
Voce Vincenzo	Sindaco di Crotono	Altri	9' 55"	5' 25"
Calabrese Giovanni	Sindaco Locri (RC)	Altri	6' 59"	4' 49"
Alecci Ernesto Francesco	Sindaco Soverato (CZ)	Altri	6' 6"	4' 18"
Belcastro Caterina detta Kety	Sindaco Caulonia - Consigliere città metropolitana Reggio Calabria	Partito Democratico	4' 37"	3' 47"
Falcomatà Giuseppe	Sindaco Reggio Calabria	Partito Democratico	6' 46"	3' 20"
Occhiuto Mario	Sindaco Cosenza	Forza Italia	6' 8"	3' 5"
Campisi Giuseppe	Sindaco di Ardore	Altri	3' 20"	2' 59"
Giordano Salvatore Fortunato	Sindaco Mileto (VV)	Altri	3' 37"	2' 57"
Macri Giovanni	Sindaco Tropea	Forza Italia	2' 55"	2' 37"
Zito Vittorio	Sindaco di Roccella Ionica (RC)	Altri	2' 54"	2' 25"
Ferrari Sergio	Sindaco di Cirò Marina (KR)	Altri	2' 21"	2' 8"
Limardo Maria	Sindaco Vibo Valentia	Altri	3' 7"	2' 7"
Orsomarso Fausto	Assessore sviluppo economico Regione Calabria	Fratelli d'Italia	3' 17"	1' 44"
Stasi Flavio	Sindaco di Corigliano Rossano (CS)	Altri	2' 25"	1' 39"
De Caprio Sergio (Capitano Ultimo)	Assessore Regione Calabria	Altri	2' 40"	1' 38"
Bello Ernesto	Assessore Castrovillari	Altri	1' 33"	1' 31"
Magorno Ernesto	Sindaco Diamante (CS) - Senatore - Cand. Pres. Reg. Calabria 2021	Italia Viva	5' 32"	1' 19"
Bumbaca Domenica	Assessore Locri (RC)	Altri	1' 34"	1' 18"
Savaglio Sandra	Assessore Regione Calabria	Altri	3' 41"	1' 13"

## Tgr - Calabria

## Distribuzione dei tempi

1 aprile - 30 giugno 2021

## \* Altri soggetti (Appartenenza politica)

Soggetto	T percentuale	TGD percentuale
Forza Italia	12,95	11,41
Noi con l'Italia	0,31	0,83
Area Popolare - Alternativa Popolare	0,03	0
Lega	11,78	16,89
Unione di Centro	0,62	0
Fratelli d'Italia	4,69	6,76
Azione	0,57	2,19
Partito Socialista	0,56	1,54
Movimento dei Democratici e Progressisti	0,08	0
Sinistra Italiana - Sinistra Ecologia e Libertà	0,12	0
Partito Democratico	27,84	19,66
Italia Viva	3,9	5,84
Liberi e Uguali	0,2	0
Movimento 5 Stelle	12,19	6,49
Popolari per l'Italia	0,51	0,83
Altri	22,31	27,56
Coraggio Italia	0,5	0
L'alternativa c'è	0,84	0
<b>Percentuali</b>	<b>100</b>	<b>100</b>
<b>Totali in minuti</b>	<b>194' 14"</b>	<b>37' 59"</b>

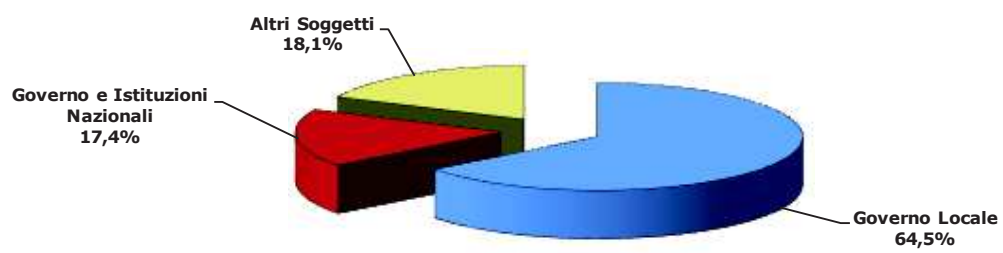
## Primi 20 \* Altri Soggetti

Soggetto	Appartenenza Politica	T (minuti)	TGD (minuti)
Occhiuto Roberto	Forza Italia	16' 44"	2' 57"
Salvini Matteo	Lega	11' 9"	2' 52"
Talarico Luigi	Altri	4' 32"	2' 22"
Ferrara Laura	Movimento 5 Stelle	4' 22"	2' 6"
Boccia Francesco	Partito Democratico	9' 28"	1' 55"
Quagliariello Gaetano	Altri	2' 12"	1' 34"
Oliverio Gerardo Mario	Partito Democratico	3' 54"	1' 30"
Bruno Bossio Vincenza	Partito Democratico	3' 21"	1' 15"
Letta Enrico	Partito Democratico	5' 33"	1' 5"
Ferro Wanda	Fratelli d'Italia	3' 5"	1' 5"
Saccomanno Giacomo Francesco	Lega	2' 48"	1' 5"
Femia Valentina	Altri	1' 23"	1' 4"
Magomo Ernesto	Italia Viva	4' 34"	0' 58"
Vono Gelsomina Silvia	Italia Viva	1' 57"	0' 52"
Versace Carmelo	Azione	1' 6"	0' 50"
Ventura Maria Antonietta	Altri	6' 46"	0' 49"
Furguele Domenico	Lega	2' 7"	0' 45"
Iorio Alfredo	Altri	0' 45"	0' 45"
Guccione Carlo	Partito Democratico	3' 37"	0' 41"
Apicella Annalisa	Altri	0' 37"	0' 37"

\* Altri soggetti= soggetti pertinenti che non hanno incarichi di Governo Nazionale o Locale e non sono soggetti istituzionali nazionali, e soggetti istituzionali locali e nazionali con fusione politica

### Distribuzione del Tempo in voce (TGD)

TGR Sicilia  
1 aprile - 30 giugno 2021



Base: 101' 0"

---

## Tgr - Sicilia

### Distribuzione dei tempi

1 aprile - 30 giugno 2021

Soggetto	T percentuale	TGD percentuale
Governo Locale	59,3	64,5
Governo e Istituzioni Nazionali	19,4	17,4
Altri Soggetti	21,3	18,1
Percentuali	<b>100,0</b>	<b>100,0</b>
Totali in minuti	<b>211' 52"</b>	<b>101' 0"</b>

## Tgr - Sicilia

## Distribuzione dei tempi

1 aprile - 30 giugno 2021

## Soggetti governo locale (ruolo)

Soggetto	T percentuale	TGD percentuale
Assessori di Giunta comunale	11,1	12,5
Assessori di Giunta provinciale	0,0	0,0
Assessori di Giunta regionale	13,4	13,0
Presidenti di Provincia	0,0	0,0
Presidenti di Regione	21,5	10,8
Sindaco capoluogo di Regione	11,4	7,6
Altri Sindaci	42,6	56,1
<b>Percentuali</b>	<b>100,0</b>	<b>100,0</b>
<b>Totali in minuti</b>	<b>125' 35"</b>	<b>65' 10"</b>

## Primi 20 Soggetti governo locale

Soggetto	Ruolo	Appartenenza	T (minuti)	TGD (minuti)
Musumeci Nello	Presidente Regione Sicilia	Altri	25' 27"	6' 40"
Martello Salvatore	Sindaco di Lampedusa e Linosa	Partito Democratico	7' 27"	4' 37"
Orlando Leoluca	Sindaco Palermo - Città Metropolitana	Partito Democratico	13' 38"	4' 27"
Armao Gaetano	Assessore bilancio Regione Sicilia	Altri	2' 54"	1' 57"
Bolognari Mario	Sindaco di Taormina (ME)	Altri	2' 35"	1' 35"
Giorgianni Marco	Sind Lipari (ME)	Altri	1' 52"	1' 26"
Forgione Francesco	Sindaco di Favignana (TP)	Movimento dei Democratici e Progressisti	1' 32"	1' 22"
Giansiracusa Michelangelo	Sindaco di Ferla	Altri	1' 21"	1' 21"
Cordaro Salvatore	Assessore ambiente Regione Sicilia	Altri	2' 27"	1' 11"
Burtone Giovanni Mario Salvino	Sind Militello Val di Catania (CT)	Partito Democratico	1' 23"	1' 5"
Lagalla Roberto	Assessore istruzione Regione Sicilia	Altri	1' 2"	0' 57"
Campo Vincenzo	Sindaco di Pantelleria (TP)	Movimento 5 Stelle	0' 57"	0' 49"
Pogliese Salvatore	Sindaco Catania	Fratelli d'Italia	1' 14"	0' 48"
Samonà Alberto	Assessore regionale Sicilia	Lega	1' 9"	0' 47"
Pellegrino Giuseppe	Ass. com. Trapani	Altri	0' 46"	0' 46"
Gambino Roberto	Sindaco Caltanissetta	Movimento 5 Stelle	1' 25"	0' 45"
Cassì Peppe	Sindaco Ragusa	Fratelli d'Italia	0' 52"	0' 44"
Messina Manlio	Ass. Reg. Sicilia	Fratelli d'Italia	0' 56"	0' 43"
Petta Rosario	Sindaco Piana degli Albanesi (PA)	Altri	0' 41"	0' 41"
Scavone Antonio	Assessore lavoro Regione Sicilia	Movimento per l'Autonomia	0' 43"	0' 40"

## Tgr - Sicilia

## Distribuzione dei tempi

1 aprile - 30 giugno 2021

\* Altri soggetti (Appartenenza politica)

Soggetto	T percentuale	TGD percentuale
Forza Italia	9,51	7,1
Lega	30,53	14,3
Unione di Centro	0,41	1
Fratelli d'Italia	6,53	12,93
Sinistra Italiana - Sinistra Ecologia e Libertà	1,18	2,91
Più Europa - Centro Democratico	0,77	1,37
Partito Democratico	11,39	13,84
Italia Viva	11,06	12,02
Liberi e Uguali	1,99	2,19
Rifondazione Comunista	0,29	0,73
Movimento 5 Stelle	15,71	16,85
Altri	9,37	13,66
L'alternativa c'è	1,26	1,1
Percentuali	100	100
Totali in minuti	45' 12"	18' 18"

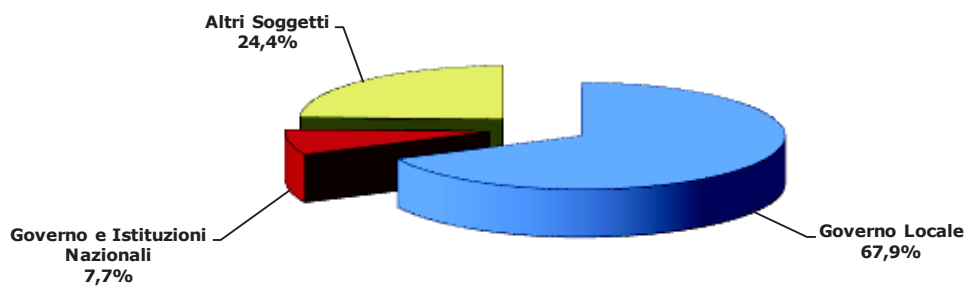
Primi 20 \* Altri Soggetti

Soggetto	Appartenenza Politica	T (minuti)	TGD (minuti)
Barbagallo Anthony Emanuele	Partito Democratico	2' 25"	1' 26"
Salvini Matteo	Lega	10' 8"	1' 7"
Faraone Davide	Italia Viva	1' 26"	0' 55"
Bongiorno Giulia	Lega	2' 20"	0' 51"
De Carlo Luca	Fratelli d'Italia	0' 57"	0' 51"
Aiello Davide	Movimento 5 Stelle	2' 29"	0' 48"
Piazza Andrea	Altri	0' 55"	0' 46"
Paragone Gianluigi	Altri	0' 59"	0' 44"
Prestigiacomo Stefania	Forza Italia	0' 47"	0' 44"
Paita Raffaella	Italia Viva	1' 1"	0' 39"
Gelarda Igor	Lega	0' 54"	0' 39"
Provenzano Giuseppe	Partito Democratico	0' 51"	0' 38"
Licatini Caterina	Movimento 5 Stelle	0' 38"	0' 38"
Meloni Giorgia	Fratelli d'Italia	0' 47"	0' 37"
Savarino Giuseppina detta Giusy	Altri	0' 36"	0' 36"
Varrica Adriano	Movimento 5 Stelle	0' 41"	0' 33"
Frattoanni Nicola	Sinistra Italiana - Sinistra Ecologia e Libertà	0' 32"	0' 32"
Palmeri Valentina	Movimento 5 Stelle	0' 27"	0' 27"
Miccichè Gianfranco	Forza Italia	2' 19"	0' 24"
Fava Claudio	Liberi e Uguali	0' 54"	0' 24"

\* Altri soggetti= soggetti pertinenti che non hanno incarichi di Governo Nazionale o Locale e non sono soggetti istituzionali nazionali, e soggetti istituzionali locali e nazionali con fusione politica

Distribuzione del Tempo in voce (TGD)

TGR Sardegna  
1 aprile - 30 giugno 2021



Base: 93' 32"

---

## Tgr - Sardegna

### Distribuzione dei tempi

1 aprile - 30 giugno 2021

Soggetto	T percentuale	TGD percentuale
Governo Locale	56,7	67,9
Governo e Istituzioni Nazionali	14,5	7,7
Altri Soggetti	28,8	24,4
Percentuali	100,0	100,0
Totali in minuti	223' 2"	93' 32"



## Tgr - Sardegna

### Distribuzione dei tempi

1 aprile - 30 giugno 2021

#### Soggetti governo locale (ruolo)

Soggetto	T percentuale	TGD percentuale
Assessori di Giunta comunale	12,0	22,7
Assessori di Giunta provinciale	0,0	0,0
Assessori di Giunta regionale	24,4	15,0
Presidenti di Provincia	0,0	0,0
Presidenti di Regione	24,2	9,8
Sindaco capoluogo di Regione	4,1	1,8
Altri Sindaci	35,3	50,7
<b>Percentuali</b>	<b>100,0</b>	<b>100,0</b>
<b>Totali in minuti</b>	<b>126' 24"</b>	<b>63' 29"</b>

#### Primi 20 Soggetti governo locale

Soggetto	Ruolo	Appartenenza	T (minuti)	TGD (minuti)
Solinas Christian	Presidente Regione Sardegna	PSd'Az	27' 42"	5' 50"
Nieddu Mario	Ass. Reg. Sardegna	Lega	13' 42"	3' 24"
Puggioni Salvatore	Sindaco comune Carloforte (Su)	Altri	2' 50"	2' 44"
Corrias Marco	Sindaco comune Fluminimaggiore (Su)	Altri	2' 13"	2' 10"
Lampis Gianni	Ass. Reg. Sardegna	Fratelli d'Italia	2' 10"	1' 55"
Soddu Andrea	Sindaco di Nuoro	Altri	3' 3"	1' 49"
Fadda Francesca	Sindaca di Maracalagonis (CA)	Altri	2' 44"	1' 39"
Zedda Alessandra	Ass. Reg. Sardegna	Forza Italia	3' 52"	1' 33"
Sanna Quirico	Assessore regionale Sardegna	PSd'Az	2' 24"	1' 27"
Truzzu Paolo	Sindaco di Cagliari	Fratelli d'Italia	5' 0"	1' 8"
Fasolino Giuseppe	Ass. Reg. Sardegna	Forza Italia	2' 33"	1' 5"
Cuccu Fernando	Sindaco di Villamar (SU)	Altri	1' 5"	1' 5"
Concas Andrea	Sindaco Arbus (SU)	Altri	1' 3"	1' 3"
Meazza Gianfranco	Assessore Lavori Pubblici Sassari	Altri	1' 0"	1' 0"
Pischedda Serafino	Sindaco di Fordongianus (OR)	Altri	0' 58"	0' 58"
Sassu Antonio	Assessore comune Sassari	Altri	0' 58"	0' 58"
Lai Fabio	Sindaco La Maddalena (SS)	Altri	1' 23"	0' 57"
Conoci Mario	Sindaco di Alghero (SS)	Altri	1' 3"	0' 57"
Anghelèddu Eleonora	Assessore Nuoro	Altri	0' 56"	0' 56"
Campus Gian Vittorio detto Nanni	Sindaco Sassari	Altri	1' 53"	0' 54"

## Tgr - Sardegna

## Distribuzione dei tempi

1 aprile - 30 giugno 2021

\* Altri soggetti (Appartenenza politica)

Soggetto	T percentuale	TGD percentuale
Forza Italia	7,11	9,48
Lega	14,53	12,47
Unione di Centro	6,98	3,06
Fratelli d'Italia	2,96	6,05
Radicali Italiani	1,48	2,63
Partito Democratico	11,08	12,04
Italia Viva	2,05	4,52
Liberi e Uguali	3,35	6,13
Movimento 5 Stelle	17,78	13,13
Riformatori Sardi	3,66	4,45
Altri	23,41	17,94
PSd'Az	5,61	8,1
Percentuali	100	100
Totali in minuti	64' 13"	22' 51"

Primi 20 \* Altri Soggetti

Soggetto	Appartenenza Politica	T (minuti)	TGD (minuti)
Mula Francesco Paolo	PSd'Az	2' 55"	1' 42"
Giagoni Dario	Lega	1' 50"	1' 25"
Agus Francesco	Altri	1' 19"	1' 12"
Manca Desirè Alma	Movimento 5 Stelle	3' 22"	1' 10"
Cucca Giuseppe Luigi Salvatore	Italia Viva	1' 7"	1' 2"
Cappellacci Ugo	Forza Italia	1' 23"	0' 54"
Ganau Gianfranco	Partito Democratico	1' 22"	0' 53"
Pais Michele	Lega	4' 3"	0' 52"
Zedda Massimo	Altri	1' 18"	0' 51"
Cocco Daniele Secondo	Liberi e Uguali	1' 7"	0' 46"
Mura Francesco	Fratelli d'Italia	0' 44"	0' 44"
Corrias Salvatore	Partito Democratico	1' 27"	0' 43"
Ciusa Michele	Movimento 5 Stelle	0' 46"	0' 39"
Lai Eugenio	Liberi e Uguali	0' 43"	0' 38"
Figus Antonello	Altri	0' 36"	0' 36"
Paderi Cristina	Radicali Italiani	0' 36"	0' 36"
Canu Sara	Riformatori Sardi	0' 44"	0' 32"
Tocco Edoardo	Forza Italia	1' 0"	0' 30"
Moro Pietro	Unione di Centro	0' 34"	0' 29"
Talanas Giuseppe	Forza Italia	0' 39"	0' 25"

\* Altri soggetti= soggetti pertinenti che non hanno incarichi di Governo Nazionale o Locale e non sono soggetti istituzionali nazionali, e soggetti istituzionali locali e nazionali con fusione politica