

**Direzione Relazioni Istituzionali**

**MONITORAGGIO DEL PLURALISMO  
POLITICO NEI TELEGIORNALI REGIONALI**

***1 Gennaio – 31 Marzo 2021***

- Metodologia*
- Risultati del monitoraggio*

A cura di:



# **ANALISI TGR RAI**

## **Metodologia e Output**

# INDICE

METODOLOGIA E OUTPUT DEL MONITORAGGIO DEI TGR .....	IV
Le variabili censite .....	IV
I soggetti rilevati .....	IV
OUTPUT.....	V
Tabella1 - T e TGD distinti per aggregati di ruoli omogenei .....	V
Tabella2 - Esponenti di governi locali aggregati per carica.....	V
Tabella3 - Classifica dei primi 20 soggetti esponenti del governo locale con maggior TGD .....	VI
Tabella4 - Tempi distribuiti all'aggregato "Altri Soggetti" per appartenenza politica .....	VI
Tabella5 - Aggregato Altri soggetti – classifica dei primi 20 con maggior TGD....	VI
Criteri di analisi dei dati relativi al monitoraggio dei tgr .....	VII
GRAFICI E TABELLE RELATIVE AL TRIMESTRE 1 GENNAIO - 31 MARZO 2021 .....	VIII

## METODOLOGIA E OUTPUT DEL MONITORAGGIO DEI TGR

L'Osservatorio di Pavia svolge per conto della Rai il monitoraggio delle TGR con le seguenti modalità.

Sono monitorate le tre edizioni giornaliere dei TGR delle 20 sedi regionali e le relative edizioni di Buongiorno Regione (solo il TG all'interno della suddetta trasmissione).

La metodologia di analisi segue le stesse procedure del monitoraggio nazionale attualmente in corso.

### ***Le variabili censite***

---

- » Giorno
- » Ora
- » Regione
- » Nome e cognome soggetto pertinente
- » Ruolo (Presidente di Regione, Provincia, Sindaco, Assessore e consigliere regionale, provinciale e comunale)
- » Appartenenza politica
- » T (Tempo Totale, indica la attenzione complessiva dedicata al soggetto pertinente, sia che parli direttamente sia che altri parlino delle sue posizioni)
- » TGD (Tempo gestito direttamente, indica il solo tempo della sua presenza diretta in voce)
- » Argomento dell'intervento

### ***I soggetti rilevati***

---

Si intende per soggetto pertinente qualsiasi soggetto a cui è possibile attribuire un'appartenenza politica "pubblica", ossia:

- » Esponenti politici locali (con l'esclusione di consiglieri e membri delle giunte circoscrizionali)
- » Esponenti politici nazionali
- » Esponenti del Governo nazionale
- » Esponenti Istituzionali Nazionali (Presidente della Repubblica, Presidenti di Camera e Senato, Commissario Europeo di nazionalità italiana)
- » Esponenti del Governo locale (Presidente di Regione, Provincia, Sindaco, Assessore e consigliere regionale, provinciale e comunale)

## OUTPUT

**Tabella1 - T e TGD distinti per aggregati di ruoli omogenei**

**Governo Locale:** soggetti membri di giunte regionali, provinciali, comunali.

**Governo e istituzioni nazionali:** soggetti che ricoprono le seguenti cariche istituzionali: Presidente della Repubblica, Presidenti delle due camere, Ministri del governo, vice ministri, sottosegretari e eventuali membri della Commissione Europea di nazionalità italiana.

**Altri soggetti:** tutti i soggetti pertinenti che non hanno incarichi di Governo nazionale o locale e non sono soggetti Istituzionali.

Soggetto	T percentuale	TGD percentuale
Governo Locale	xx,xx	xx,xx
Governo e Istituzioni Nazionali	xx,xx	xx,xx
Altri Soggetti	xx,xx	xx,xx
Percentuali	100,0	100,0
Base in minuti	YY' ZZ"	YY' ZZ"

**Tabella2 - Esponenti di governi locali aggregati per carica**

Soggetto	T percentuale	TGD percentuale
Assessori di Giunta comunale	xx,xx	xx,xx
Assessori di Giunta provinciale	xx,xx	xx,xx
Assessori di Giunta regionale	xx,xx	xx,xx
Presidenti di Provincia	xx,xx	xx,xx
Presidenti di Regione	xx,xx	xx,xx
Sindaco capoluogo di Regione	xx,xx	xx,xx
Altri Sindaci	xx,xx	xx,xx
Percentuali	100,0	100,0
Base in minuti	YY' ZZ"	YY' ZZ"

**Tabella3 - Classifica dei primi 20 soggetti esponenti del governo locale con maggior TGD**

Soggetto	Ruolo Appartenenza	T e TGD (minuti)
XXXXXXXXXX	XX	xx'xx" xx'xx"
XXXXXXXXXX	XX	xx'xx" xx'xx"
XXXXXXXXXX	XX	xx'xx" xx'xx"
.....	.....	.....

**Tabella4 - Tempi distribuiti all'aggregato "Altri Soggetti" per appartenenza politica**

Soggetto	T percentuale	TGD percentuale
Forza Italia	xx,xx	xx,xx
Partito Democratico	xx,xx	xx,xx
Lega	xx,xx	xx,xx
Unione di Centro	xx,xx	xx,xx
Fratelli d'Italia	xx,xx	xx,xx
Movimento 5 Stelle	xx,xx	xx,xx
Partito Socialista	xx,xx	xx,xx
Altri	xx,xx	xx,xx
Percentuali	100	100
Base in minuti	YY' ZZ"	YY' ZZ"

**Tabella5 - Aggregato Altri soggetti – classifica dei primi 20 con maggior TGD**

Soggetto	Appartenenza Politica	T (minuti)	TGD (minuti)
XXXXXXXXXX	XX	xx'xx"	xx'xx"
XXXXXXXXXX	XX	xx'xx"	xx'xx"
XXXXXXXXXX	XX	xx'xx"	xx'xx"
.....	.....	.....	.....

## ***Criteria di analisi dei dati relativi al monitoraggio dei tgr***

Per una corretta valutazione dei dati, in base all'esperienza dei numerosi monitoraggi svolti dall'Osservatorio di Pavia sulla comunicazione politica nei TGR sono da evidenziare, le seguenti considerazioni:

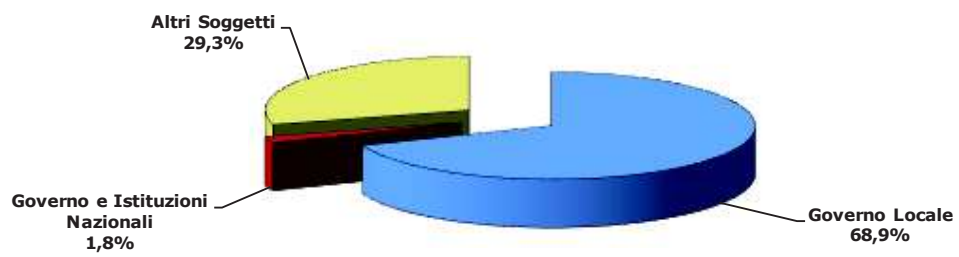
- Fuori dalla campagna elettorale - regolata dalla legge 28/2000 - **non esistono norme che regolamentano la comunicazione politica dal punto di vista quantitativo** e, pertanto, è il criterio della notiziabilità in ambito locale correlato alla attività delle Amministrazioni presenti sul territorio a determinare la scaletta delle notizie dei tg regionali.
- I dati esaminati sono fortemente caratterizzati dalle iniziative dei governi locali, articolati nei vari livelli (regione, province e comuni), che quasi sempre riguardano la vita ordinaria della Regione.
- La breve durata dei TGR, circa 47 minuti al giorno nelle tre edizioni, oltre tutto con frequenti ripetizioni delle notizie più importanti, fa sì che il tempo **in valore assoluto dedicato alla politica risulti assai esiguo e quindi estremamente sensibile all'agenda**. Bastano pochi eventi con la presenza di un soggetto pertinente (ad esempio un fatto di cronaca che vede protagonista l'amministrazione locale, una decisione importante di politica locale, un'emergenza che merita la registrazione delle posizioni di amministratori e/o politici locali anche di località molto piccole, ecc.) a rendere "concentrata" la distribuzione dei tempi tra le forze politiche, senza che da ciò ne derivi necessariamente uno squilibrio dal punto di vista del pluralismo.
- L'articolazione delle istituzioni locali tra Regione, Province e Comuni rende impossibile applicare il criterio utilizzato a livello nazionale circa un'equa ripartizione degli spazi tra Governo, maggioranza e opposizione. È necessario tenere conto della struttura amministrativa di una Regione, per una corretta interpretazione dei dati. Ci sono Regioni in cui le Amministrazioni della Regione, della Provincia e del Comune capoluogo, appartengono tutte alla stessa coalizione: ciò comporta che gli spazi risultino concentrati a favore della medesima coalizione.
- Per far emergere i trend strutturali e per "smussare" la variabilità della congiuntura, occorre prendere in considerazione periodi sufficientemente estesi. A tal fine si ritiene opportuno prendere in esame un periodo non inferiore ad almeno il trimestre, fatta salva la campagna elettorale che ha caratteristiche e norme peculiari.
- Una valutazione dei dati che non tenga conto dei criteri menzionati rischia di condurre a una interpretazione non corretta dei dati.

***GRAFICI E TABELLE RELATIVE AL  
TRIMESTRE 1 GENNAIO – 31 MARZO 2021***



### Distribuzione del Tempo in voce (TGD)

TGR Piemonte  
1 gennaio - 31 marzo 2021



**Base: 166' 9"**

---

## Tgr - Piemonte

### Distribuzione dei tempi

1 gennaio - 31 marzo 2021

Soggetto	T percentuale	TGD percentuale
Governo Locale	56,8	68,9
Governo e Istituzioni Nazionali	6,2	1,8
Altri Soggetti	37,0	29,3
Percentuali	<b>100,0</b>	<b>100,0</b>
Totali in minuti	<b>331' 50"</b>	<b>166' 9"</b>

## Tgr - Piemonte

### Distribuzione dei tempi

1 gennaio - 31 marzo 2021

#### Soggetti governo locale (ruolo)

Soggetto	T percentuale	TGD percentuale
Assessori di Giunta comunale	10,3	12,0
Assessori di Giunta provinciale	0,0	0,0
Assessori di Giunta regionale	15,0	14,5
Presidenti di Provincia	1,3	2,0
Presidenti di Regione	22,4	15,9
Sindaco capoluogo di Regione	11,7	8,3
Altri Sindaci	39,3	47,3
<b>Percentuali</b>	<b>100,0</b>	<b>100,0</b>
<b>Totali in minuti</b>	<b>188' 20"</b>	<b>114' 30"</b>

#### Primi 20 Soggetti governo locale

Soggetto	Ruolo	Appartenenza	T (minuti)	TGD (minuti)
Cirio Alberto	Presidente Regione Piemonte	Forza Italia	41' 21"	18' 10"
Appendino Chiara	Sindaco Torino-Città Metropolitana	Movimento 5 Stelle	21' 7"	9' 33"
Icardi Luigi Genesio	Ass. Reg. Piemonte	Lega	11' 38"	7' 22"
Canelli Alessandro	Sindaco Novara	Lega	5' 19"	2' 53"
Marnati Matteo	Assessore ambiente Regione Piemonte	Lega	3' 58"	2' 26"
Cottini Claudio	Sindaco di Santa Maria Maggiore	Forza Italia	2' 42"	2' 26"
Adriano Paolo	Sindaco di Mondovì (CN)	Altri	2' 46"	2' 18"
Gabusi Marco	Assessore Regione Piemonte	Forza Italia	2' 45"	2' 3"
Merio Giorgio	Sindaco di Pragelato (TO)	Altri	2' 32"	2' 0"
Carena Mauro	Sindaco di Moncenisio (TO)	Altri	2' 34"	1' 56"
Cultica di Revigliasco Gianfranco	Sindaco Alessandria	Lega	2' 24"	1' 48"
Riboldi Federico	Sindaco Casale Monferrato (AL)	Fratelli d'Italia	1' 51"	1' 40"
Borgna Federico	Pres.Prov.Cuneo-Sind.Cuneo	Altri	1' 49"	1' 38"
Rasero Maurizio	Sindaco Asti	Forza Italia	1' 59"	1' 34"
Pironti Marco	Assessore Comune Torino	Altri	1' 51"	1' 32"
Ballari Simone	Sindaco Bricherasio (TO)	Altri	1' 46"	1' 28"
Pianetta Michele Maria	Assessore di Villanova Mondovì (CN)	Altri	2' 0"	1' 27"
Bertolino Adriano	Sindaco comune Frabosa Sottana (CN)	Altri	1' 53"	1' 27"
Patritti Massimo	Sindaco di Re (VB)	Altri	3' 4"	1' 26"
Schellino Sonia	Assessore comune Torino	Movimento 5 Stelle	1' 59"	1' 21"

## Tgr - Piemonte

### Distribuzione dei tempi

\* Altri soggetti (Appartenenza politica)

Soggetto	T percentuale	TGD percentuale
Forza Italia	7,63	7,49
Lega	16,12	14,67
Fratelli d'Italia	6,63	8,79
Azione	0,22	0,44
Movimento dei Democratici e Progressisti	0,99	1,78
Sinistra Italiana - Sinistra Ecologia e Libertà	0,98	0,79
Radicali Italiani	3,47	3,83
Partito Democratico	25,49	19,49
Italia Viva	1,79	2,87
Liberi e Uguali	5,27	5,92
Potere al Popolo!	1,13	0,79
Rifondazione Comunista	1,91	2,53
Federazione dei Verdi	0,18	0
Partito Comunista	0,96	1,88
Movimento 5 Stelle	14,67	15,15
Partito Radicale - Lista Pannella	1,18	0
Democrazia Cristiana	0,5	0,92
Altri	10,88	12,66
Percentuali	100	100
Totali in minuti	122' 55"	48' 44"

### 1 gennaio - 31 marzo 2021

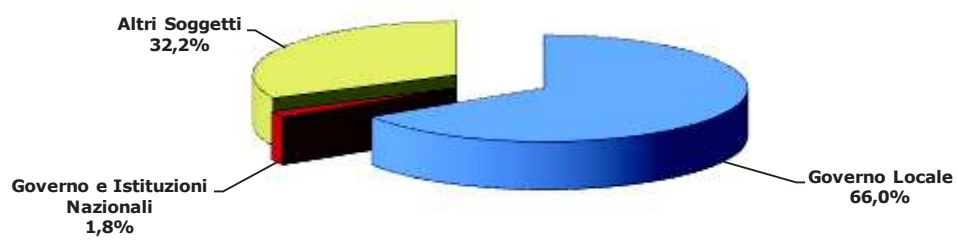
Primi 20 \* Altri Soggetti

Soggetto	Appartenenza Politica	T (minuti)	TGD (minuti)
Furia Paolo	Partito Democratico	5' 4"	3' 27"
Sganga Valentina	Movimento 5 Stelle	2' 56"	2' 22"
Stecco Alessandro	Lega	2' 2"	1' 40"
Fornaro Federico	Liberi e Uguali	3' 18"	1' 38"
Boni Igor	Radicali Italiani	3' 39"	1' 37"
Marocco Marco	Movimento 5 Stelle	1' 56"	1' 32"
Rosso Roberto	Forza Italia	2' 37"	1' 28"
Grimaldi Marco	Liberi e Uguali	2' 24"	1' 15"
Benvenuto Alessandro Manuel	Lega	2' 25"	1' 14"
Damilano Paolo	Altri	4' 2"	1' 7"
Porchietto Claudia	Forza Italia	1' 43"	1' 7"
Giachino Bartolomeo detto Mino	Altri	1' 49"	1' 4"
Liardo Enzo	Fratelli d'Italia	1' 10"	1' 1"
Maccanti Elena	Lega	1' 25"	1' 0"
Salvini Matteo	Lega	7' 12"	0' 59"
Bongioanni Paolo	Fratelli d'Italia	1' 15"	0' 56"
Carretta Domenico	Partito Democratico	1' 45"	0' 54"
Portas Giacomo	Italia Viva	1' 1"	0' 54"
Montaruli Augusta	Fratelli d'Italia	1' 25"	0' 51"
Giaccone Mario	Altri	1' 3"	0' 49"

\* Altri soggetti= tutti i soggetti pertinenti che non hanno incarichi di Governo Nazionale o Locale e non sono soggetti istituzionali nazionali

### Distribuzione del Tempo in voce (TGD)

TGR Valle d'Aosta  
1 gennaio - 31 marzo 2021



**Base: 132' 35"**

---

## Tgr - Valle d'Aosta

### Distribuzione dei tempi

1 gennaio - 31 marzo 2021

Soggetto	T percentuale	TGD percentuale
Governo Locale	50,9	66,0
Governo e Istituzioni Nazionali	11,8	1,8
Altri Soggetti	37,3	32,2
Percentuali	<b>100,0</b>	<b>100,0</b>
Totali in minuti	<b>369' 15"</b>	<b>132' 35"</b>

## Tgr - Valle d'Aosta

### Distribuzione dei tempi

1 gennaio - 31 marzo 2021

#### Soggetti governo locale (ruolo)

Soggetto	T percentuale	TGD percentuale
Assessori di Giunta comunale	8,0	10,9
Assessori di Giunta provinciale	0,0	0,0
Assessori di Giunta regionale	30,7	21,7
Presidenti di Provincia	0,0	0,0
Presidenti di Regione	29,9	17,2
Sindaco capoluogo di Regione	5,3	5,8
Altri Sindaci	26,1	44,4

Percentuali	<b>100,0</b>	<b>100,0</b>
Totali in minuti	<b>187' 52"</b>	<b>87' 32"</b>

#### Primi 20 Soggetti governo locale

Soggetto	Ruolo	Appartenenza	T (minuti)	TGD (minuti)
Lavevaz Erik	Presidente Regione Valle d'Aosta	Union Valdotaïne	53' 45"	15' 4"
Bertschy Luigi	Ass. Reg. Valle d'Aosta	Altri	18' 5"	6' 35"
Caveri Luciano	Assessore istruzione Regione Valle d'Aosta	Altri	15' 33"	5' 38"
Nuti Gianni	Sindaco di Aosta	Altri	9' 49"	5' 5"
Manes Franco	Sindaco di Doues	Altri	4' 44"	3' 42"
Maquignaz Jean Antoine	Sindaco comune Valtournenche (Ao)	Altri	4' 6"	3' 9"
Vierin Aline	Sindaco di Valgrisenche	Altri	3' 0"	2' 55"
Barmasse Roberto	Assessore Regione Valle d'Aosta	Union Valdotaïne	10' 6"	2' 47"
Grivon Lucina	Sindaco Emarèse (AO)	Union Valdotaïne	2' 44"	2' 44"
Minelli Chiara	Ass. Reg. Valle d'Aosta	Altri	8' 32"	2' 29"
Nicoletta Mattia	Sindaco di Fenis	Altri	2' 9"	2' 9"
Di Addario Alessia	Assessore comune Courmayeur (AO)	Altri	2' 2"	2' 2"
Truchet Ephrem	Assessore Comune Courmayeur (AO)	Altri	3' 22"	1' 55"
Borbey Ronny	Sindaco di Charvensod	Altri	2' 10"	1' 54"
Rota Roberto	Sindaco di Courmayeur	Altri	3' 7"	1' 53"
Lucianaz Mauro	Sindaco comune Arvier (Ao)	Union Valdotaïne	1' 48"	1' 48"
Martinet Leo	Sindaco di Portey	Altri	2' 42"	1' 38"
Ferraris Mathieu	Sindaco La Thuile (AO)	Altri	1' 38"	1' 30"
Thuegaz Patrick	Sindaco di Issogne (AO)	Altri	1' 18"	1' 18"
Pucci Mario Lorenzo	Assessore com a Chamois (AO)	Altri	1' 19"	1' 16"

## Tgr - Valle d'Aosta

### Distribuzione dei tempi

1 gennaio - 31 marzo 2021

\* Altri soggetti (Appartenenza politica)

Soggetto	T percentuale	TGD percentuale
Forza Italia	5,6	5,16
Lega	15,54	17,1
Fratelli d'Italia	3,52	2,54
Partito Democratico	3,94	4,93
Italia Viva	1,22	2,5
Liberi e Uguali	0,07	0
Partito Comunista	0,06	0
Movimento 5 Stelle	10,41	18,27
SVP	1,32	0,98
Union Valdotaïne	30,91	32,32
Altri	27,37	16,2
Governo	0,04	0
Percentuali	100	100
Totali in minuti	137' 45"	42' 36"

Primi 20 \* Altri Soggetti

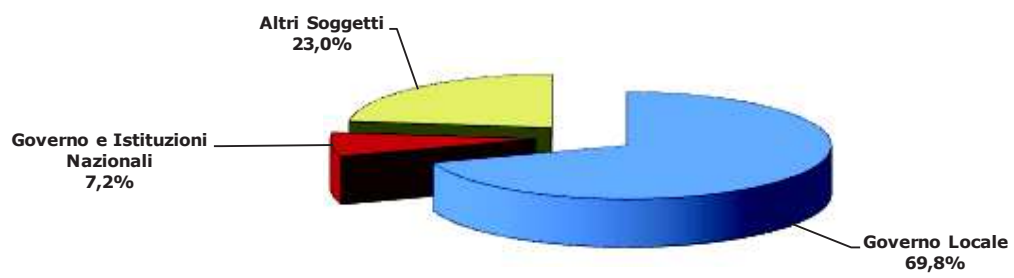
Soggetto	Appartenenza Politica	T (minuti)	TGD (minuti)
Lanièce Albert	Union Valdotaïne	28' 30"	13' 0"
Tripodi Elisa	Movimento 5 Stelle	9' 24"	4' 55"
Sorial Girgis Giorgio	Movimento 5 Stelle	4' 21"	2' 52"
Aggravi Stefano	Lega	4' 25"	2' 15"
Boldi Marialice	Lega	2' 55"	1' 59"
Timpano Sara	Partito Democratico	2' 47"	1' 44"
Spelgatti Nicoletta	Lega	1' 50"	1' 26"
Pepellin Luigi	Altri	1' 26"	1' 26"
Carrel Marco	Altri	2' 52"	1' 14"
Rini Emily	Forza Italia	2' 8"	1' 14"
Manfrin Andrea	Lega	2' 29"	1' 12"
Moret Riccardo	Altri	1' 22"	1' 12"
Zucchi Alberto	Fratelli d'Italia	1' 56"	1' 5"
Sandri Giovanni	Italia Viva	1' 13"	1' 4"
Laurentet Paolo	Forza Italia	3' 18"	0' 35"
Bertin Alberto	Altri	3' 41"	0' 33"
Castiglioni Maurizio	Altri	0' 32"	0' 32"
Marguerettaz Aurelio	Union Valdotaïne	1' 48"	0' 27"
Guichardaz Erika	Altri	1' 37"	0' 26"
Lavoyer Ilaria	Altri	0' 26"	0' 26"

\* Altri soggetti= tutti i soggetti pertinenti che non hanno incarichi di Governo Nazionale o Locale e non sono soggetti istituzionali nazionali



### Distribuzione del Tempo in voce (TGD)

TGR Lombardia  
1 gennaio - 31 marzo 2021



Base: 130' 48"

---

## Tgr - Lombardia

### Distribuzione dei tempi

1 gennaio - 31 marzo 2021

Soggetto	T percentuale	TGD percentuale
Governo Locale	59,6	69,8
Governo e Istituzioni Nazionali	14,3	7,2
Altri Soggetti	26,1	23,0
Percentuali	<b>100,0</b>	<b>100,0</b>
Totali in minuti	<b>303' 44"</b>	<b>130' 48"</b>

## Tgr - Lombardia

### Distribuzione dei tempi

1 gennaio - 31 marzo 2021

#### Soggetti governo locale (ruolo)

Soggetto	T percentuale	TGD percentuale
Assessori di Giunta comunale	6,3	10,2
Assessori di Giunta provinciale	0,0	0,0
Assessori di Giunta regionale	26,8	20,7
Presidenti di Provincia	0,6	1,1
Presidenti di Regione	28,9	19,8
Sindaco capoluogo di Regione	10,8	7,0
Altri Sindaci	26,6	41,2

Percentuali	<b>100,0</b>	<b>100,0</b>
Totali in minuti	<b>181' 9"</b>	<b>91' 15"</b>

#### Primi 20 Soggetti governo locale

Soggetto	Ruolo	Appartenenza	T (minuti)	TGD (minuti)
Fontana Attilio	Presidente Regione Lombardia	Lega	51' 55"	18' 6"
Moratti Letizia	Assessore welfare Regione Lombardia	Forza Italia	32' 16"	12' 32"
Sala Giuseppe	Sindaco Milano-Città Metropolitana	Partito Democratico	13' 27"	4' 11"
Vassallo Francesco	Sindaco di Bollate (MI)	Partito Democratico	4' 10"	3' 49"
Del Bono Emilio	Sindaco di Brescia	Partito Democratico	6' 34"	3' 27"
De Corato Riccardo	Assessore Regione Lombardia	Fratelli d'Italia	3' 57"	2' 13"
Sala Giuseppe	Sindaco di Milano - Città Metropolitana	Federazione dei Verdi	5' 50"	2' 10"
Aldi Giovanni	Sindaco comune Castrezzato BS	Altri	1' 42"	1' 25"
Del Corno Filippo	Assessore com Milano	Altri	1' 45"	1' 24"
Gori Giorgio	Sindaco di Bergamo	Partito Democratico	2' 50"	1' 22"
Quintiglio Emanuela	Sindaco a Viggiù (VA)	Altri	1' 25"	1' 12"
Granelli Marco	Assessore Comune Milano	Partito Democratico	1' 14"	1' 11"
Galimberti Davide	Sindaco Varese	Partito Democratico	1' 18"	1' 10"
Coccoli Giovanni	Sindaco di Gussago (BS)	Altri	1' 25"	1' 6"
Bellaria Stefano	Sindaco di Somma Lombardo (VA)	Partito Democratico	1' 26"	1' 3"
Guidesi Guido	Ass.Reg.Lombardia-Deputato	Lega	1' 49"	0' 56"
Bosatelli Angelo	Sindaco di Valgoglio (BG)	Altri	1' 32"	0' 53"
Gandola Oscar	Sindaco Cerano d'Intelvi (CO)	Altri	0' 48"	0' 48"
Locatelli Alessandra	Ass.Reg.Lombardia-Deputata	Lega	1' 18"	0' 47"
Ghitti Marco	Sindaco Iseo (BS)	Fratelli d'Italia	0' 50"	0' 47"

## Tgr - Lombardia

### Distribuzione dei tempi

1 gennaio - 31 marzo 2021

\* Altri soggetti (Appartenenza politica)

Soggetto	T percentuale	TGD percentuale
Forza Italia	11,33	9,45
Noi con l'Italia	0,38	0,61
Lega	33,75	25,25
Energie per l'Italia	0,13	0
Fratelli d'Italia	7,42	10,06
Azione	0,53	1,38
Partito Socialista	0,25	0
Più Europa - Centro Democratico	2,28	2,93
Partito Democratico	18,73	27,02
Italia Viva	0,13	0
Liberi e Uguali	0,78	1,44
Rifondazione Comunista	1,94	0,55
Federazione dei Verdi	0,3	0
Federazione della Sinistra	0,61	0,94
Partito Comunista	0,38	0
Movimento 5 Stelle	13,92	18,62
Altri	7,14	1,75
Percentuali	100	100
Totali in minuti	79' 0"	30' 10"

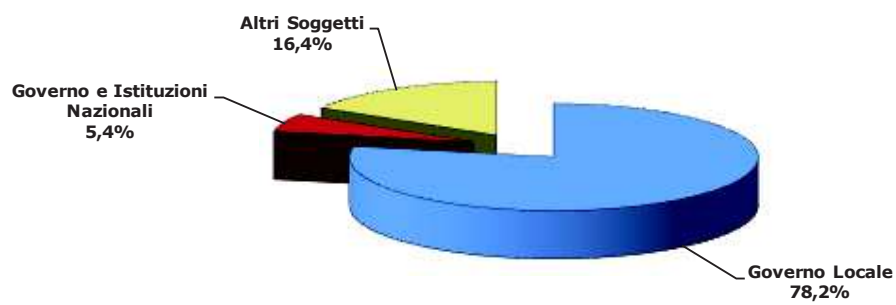
Primi 20 \* Altri Soggetti

Soggetto	Appartenenza Politica	T (minuti)	TGD (minuti)
Salvini Matteo	Lega	11' 8"	4' 3"
Peluffo Vinicio Giuseppe Guido	Partito Democratico	4' 58"	3' 21"
De Rosa Massimo	Movimento 5 Stelle	3' 12"	2' 48"
Pizzul Fabio	Partito Democratico	2' 32"	2' 4"
Anelli Roberto	Lega	1' 39"	1' 16"
Santanchè Garnero Daniela	Fratelli d'Italia	1' 10"	0' 59"
Roggiani Silvia	Partito Democratico	1' 10"	0' 58"
Violi Dario	Movimento 5 Stelle	1' 27"	0' 56"
Comazzi Gianluca Marco	Forza Italia	0' 53"	0' 50"
Lucente Franco	Fratelli d'Italia	0' 48"	0' 48"
Fumagalli Marco	Movimento 5 Stelle	0' 50"	0' 47"
Uselli Michele	Più Europa - Centro Democratico	1' 31"	0' 46"
De Pasquale Fabrizio	Forza Italia	0' 51"	0' 34"
Bordonali Simona	Lega	0' 32"	0' 32"
Mascaretti Andrea	Fratelli d'Italia	0' 38"	0' 29"
Fermi Alessandro	Forza Italia	0' 27"	0' 27"
Fidanza Carlo	Fratelli d'Italia	0' 27"	0' 27"
Morelli Alessandro	Lega	0' 40"	0' 26"
Laforgia Francesco	Liberi e Uguali	0' 34"	0' 26"
Forte Monica	Movimento 5 Stelle	0' 26"	0' 26"

\* Altri soggetti= tutti i soggetti pertinenti che non hanno incarichi di Governo Nazionale o Locale e non sono soggetti istituzionali nazionali

### Distribuzione del Tempo in voce (TGD)

TGR Veneto  
1 gennaio - 31 marzo 2021



Base: 149' 42"

---

## Tgr - Veneto

### Distribuzione dei tempi

1 gennaio - 31 marzo 2021

Soggetto	T percentuale	TGD percentuale
Governo Locale	72,1	78,2
Governo e Istituzioni Nazionali	14,8	5,4
Altri Soggetti	13,1	16,4
Percentuali	<b>100,0</b>	<b>100,0</b>
Totali in minuti	<b>317' 43"</b>	<b>149' 42"</b>

## Tgr - Veneto

### Distribuzione dei tempi

1 gennaio - 31 marzo 2021

#### Soggetti governo locale (ruolo)

Soggetto	T percentuale	TGD percentuale
Assessori di Giunta comunale	10,5	18,1
Assessori di Giunta provinciale	0,0	0,0
Assessori di Giunta regionale	14,5	13,8
Presidenti di Provincia	2,8	4,7
Presidenti di Regione	40,6	17,9
Sindaco capoluogo di Regione	2,6	2,3
Altri Sindaci	29,0	43,2
<b>Percentuali</b>	<b>100,0</b>	<b>100,0</b>
<b>Totali in minuti</b>	<b>228' 58"</b>	<b>117' 7"</b>

#### Primi 20 Soggetti governo locale

Soggetto	Ruolo	Appartenenza	T (minuti)	TGD (minuti)
Zaia Luca	Presidente Regione Veneto	Lega	90' 8"	20' 37"
Lanzarin Manuela	Assessore servizi sociali Regione Veneto	Lega	14' 20"	9' 16"
Padrin Roberto	Pres. Prov. Belluno - Sindaco di Longarone (BL)	Altri	5' 51"	5' 8"
Giordani Sergio	Sindaco di Padova	Altri	3' 54"	3' 14"
Sboarina Federico	Sindaco Verona	Altri	4' 2"	2' 51"
Brugnarò Luigi	Sindaco Venezia	Altri	5' 41"	2' 44"
Massaro Jacopo	Sindaco Belluno	Altri	3' 1"	2' 21"
Rigoni Stern Roberto	Sindaco di Asiago	Altri	2' 43"	2' 12"
Caner Federico	Assessore attuazione programma Regione Veneto	Lega	5' 13"	2' 7"
Bisato Alessandro Luigi	Sindaco Noventa Padovana (PD)	Partito Democratico	4' 7"	1' 51"
Conte Mario	Sindaco Treviso	Lega	2' 56"	1' 51"
Munari Emanuele	Sindaco di Gallio (VI)	Altri	2' 10"	1' 49"
Costalonga Sebastiano	Ass. com. Venezia	Lega	2' 8"	1' 49"
De Berti Elisa	Assessore Regione Veneto	Lega	2' 40"	1' 39"
Zuin Michele	Assessore bilancio Venezia	Forza Italia	1' 37"	1' 37"
Gaffeo Edoardo	Sindaco Rovigo	Altri	1' 40"	1' 35"
Venturini Simone	Ass. com. Venezia	Altri	2' 22"	1' 33"
Bui Fabio	Sindaco di Loreggia (PD) - Pres. prov. Padova	Altri	2' 9"	1' 28"
Bonavina Diego	Assessore Padova	Altri	1' 13"	1' 9"
De Pellegrin Camillo	Sindaco Val di Zoldo BL	Altri	1' 24"	1' 8"

## Tgr - Veneto

### Distribuzione dei tempi

1 gennaio - 31 marzo 2021

\* Altri soggetti (Appartenenza politica)

Soggetto	T percentuale	TGD percentuale
Forza Italia	4,72	4,29
Lega	19,02	22,46
Unione di Centro	2,08	2,25
Fratelli d'Italia	13,73	16,54
CasaPound	2	0
Movimento dei Democratici e Progressisti	0,24	0
Più Europa - Centro Democratico	0,72	0
Partito Democratico	24,98	20,63
Italia Viva	0,12	0
Liberi e Uguali	1,08	1,43
Rifondazione Comunista	0,96	1,43
Federazione dei Verdi	2,48	2,25
Partito Comunista	1,52	2,31
Movimento 5 Stelle	7,77	10,76
Altri	18,58	15,65
Percentuali	100	100
Totali in minuti	41' 38"	24' 29"

Primi 20 \* Altri Soggetti

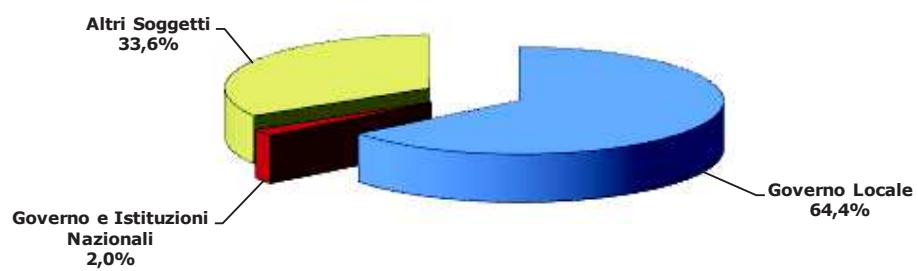
Soggetto	Appartenenza Politica	T (minuti)	TGD (minuti)
Speranzon Raffaele	Fratelli d'Italia	2' 47"	2' 28"
Baldin Erika	Movimento 5 Stelle	2' 21"	1' 48"
Villanova Alberto	Lega	2' 0"	1' 45"
Lorenzoni Arturo	Altri	2' 50"	1' 18"
Bazzaro Alex	Lega	1' 38"	1' 10"
Lollobrigida Francesco	Fratelli d'Italia	1' 22"	1' 7"
Stefani Alberto	Lega	1' 15"	1' 7"
Possamai Giacomo	Partito Democratico	1' 13"	1' 1"
Finco Nicola Ignazio	Lega	1' 0"	1' 0"
De Menech Roger	Partito Democratico	1' 8"	0' 55"
Venturini Elisa	Forza Italia	0' 49"	0' 43"
Bigon Anna Maria	Partito Democratico	1' 9"	0' 38"
Martini Giovanni Andrea	Altri	0' 44"	0' 35"
Zenorini Armando	Partito Comunista	0' 38"	0' 34"
Guarda Cristina	Federazione dei Verdi	1' 2"	0' 33"
De Poli Antonio	Unione di Centro	0' 52"	0' 33"
Camani Vanessa	Partito Democratico	0' 39"	0' 33"
Sambo Monica	Partito Democratico	0' 31"	0' 31"
Causin Andrea	Altri	1' 9"	0' 30"
Soranzo Enoch	Fratelli d'Italia	0' 28"	0' 28"

\* Altri soggetti= tutti i soggetti pertinenti che non hanno incarichi di Governo Nazionale o Locale e non sono soggetti istituzionali nazionali



### Distribuzione del Tempo in voce (TGD)

TGR Trentino Alto Adige  
1 gennaio - 31 marzo 2021



Base: 137' 9"

---

**Distribuzione dei tempi** **Tgr - Trentino Alto Adige**  
**1 gennaio - 31 marzo 2021**

<b>Soggetto</b>	<b>T percentuale</b>	<b>TGD percentuale</b>
Governo Locale	58,0	64,4
Governo e Istituzioni Nazionali	4,0	2,0
Altri Soggetti	38,0	33,6
Percentuali	<b>100,0</b>	<b>100,0</b>
Totali in minuti	<b>298' 38"</b>	<b>137' 9"</b>

## Tgr - Trentino Alto Adige

### Distribuzione dei tempi

1 gennaio - 31 marzo 2021

#### Soggetti governo locale (ruolo)

Soggetto	T percentuale	TGD percentuale
Assessori di Giunta comunale	5,5	7,1
Assessori di Giunta provinciale	24,6	26,7
Assessori di Giunta regionale	1,1	0,0
Presidenti di Provincia	37,4	32,3
Presidenti di Regione	0,7	0,0
Sindaco capoluogo di Regione	2,9	2,5
Altri Sindaci	27,8	31,4
<b>Percentuali</b>	<b>100,0</b>	<b>100,0</b>
<b>Totali in minuti</b>	<b>173' 9"</b>	<b>88' 20"</b>

#### Primi 20 Soggetti governo locale

Soggetto	Ruolo	Appartenenza	T (minuti)	TGD (minuti)
Kompatscher Arno	Presidente Provincia Bolzano	SVP	36' 46"	18' 42"
Fugatti Maurizio	Presidente Provincia Trento	Lega	27' 56"	9' 49"
Segnana Stefania	Assessore provincia Trento	Lega	8' 51"	4' 46"
Widmann Thomas	Assessore provincia Bolzano	SVP	8' 6"	4' 46"
Stonfer Vittorio	Sindaco Comune Giovo (TN)	Altri	4' 34"	3' 38"
Ianeselli Franco	Sindaco di Trento	Altri	11' 18"	3' 25"
Valduga Francesco	Sindaco Rovereto (TN)	Altri	5' 40"	3' 18"
Achammer Philip	Assessore provincia Bolzano	SVP	3' 25"	2' 42"
Caramaschi Renzo	Sindaco di Bolzano	Altri	5' 2"	2' 13"
Vettorato Giuliano	Ass. prov. Bolzano	Lega	2' 35"	1' 56"
Tonina Mario	Assessore Provincia Trento	Altri	2' 42"	1' 51"
Schuler Arnold	Assessore provinciale Bolzano	SVP	2' 25"	1' 43"
Volgger Peter	Sindaco di Vipiteno (BZ)	Altri	2' 7"	1' 35"
Failoni Roberto	Assessore provincia Trento	Lega	3' 7"	1' 30"
Bianchi Christian	Sindaco comune Laives (Bz)	Fratelli d'Italia	2' 6"	1' 30"
Santuari Alessandro	Sindaco Baselga di Pinè (TN)	Altri	2' 40"	1' 27"
Pinggera Dieter	Sindaco Silandro (BZ)	Altri	1' 29"	1' 24"
Stauder Harald	Sindaco di Lana (Bz)	SVP	1' 36"	1' 21"
Wolf Elisabetta	Sindaca di Caldonazzo (TN)	Altri	1' 40"	1' 17"
Bisesti Mirko	Assessore provincia Trento	Lega	5' 27"	1' 5"

## Tgr - Trentino Alto Adige

## Distribuzione dei tempi

1 gennaio - 31 marzo 2021

\* Altri soggetti (Appartenenza politica)

Soggetto	T percentuale	TGD percentuale
Forza Italia	1,67	0,83
Lega	11,93	8,46
Fratelli d'Italia	15,28	12,44
CasaPound	0,88	0
Azione	0,13	0
Partito Socialista	0,06	0
Sinistra Italiana - Sinistra Ecologia e Libertà	0,96	1,66
Più Europa - Centro Democratico	0,26	0
Partito Democratico	10,21	9,8
Italia Viva	1,54	0
Liberi e Uguali	1,9	4,01
Federazione dei Verdi	8,13	10,71
Movimento 5 Stelle	3,39	4,52
SVP	17,07	19,6
Altri	26,59	27,97
Percentuali	100	100
Totali in minuti	113' 26"	46' 5"

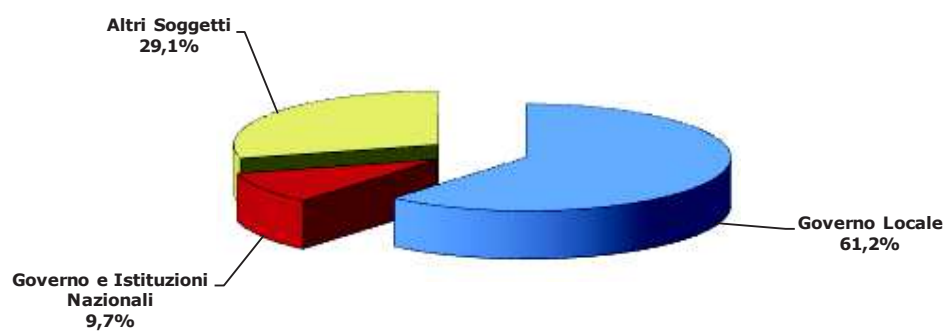
Primi 20 \* Altri Soggetti

Soggetto	Appartenenza Politica	T (minuti)	TGD (minuti)
Unterberger Juliane detta Julia	SVP	7' 12"	3' 45"
Rossi Ugo	Altri	6' 31"	3' 1"
Urzi Alessandro	Fratelli d'Italia	4' 11"	2' 53"
Steger Dieter	SVP	2' 43"	2' 12"
Repetto Sandro	Partito Democratico	3' 21"	1' 51"
Valer Antonella	Liberi e Uguali	2' 0"	1' 51"
Dalzacchio Mara	Lega	2' 51"	1' 48"
Schullian Manfred	SVP	2' 18"	1' 46"
Rosch Paul	Federazione dei Verdi	3' 7"	1' 41"
Cia Claudio	Fratelli d'Italia	6' 21"	1' 37"
Serra Nicola	Altri	2' 38"	1' 36"
Dello Sbarba Riccardo	Federazione dei Verdi	1' 47"	1' 25"
Merler Andrea	Altri	4' 2"	1' 10"
Piccoli Paolo	Altri	1' 44"	1' 8"
Marini Alex	Movimento 5 Stelle	1' 47"	1' 1"
Ferrari Sara	Partito Democratico	1' 59"	0' 56"
Repetto Gabriele	Lega	1' 4"	0' 52"
Nicolini Diego	Movimento 5 Stelle	1' 1"	0' 50"
De Bertoldi Andrea	Fratelli d'Italia	1' 19"	0' 46"
Attolini Renata	Sinistra Italiana - Sinistra Ecologia e Libertà	0' 52"	0' 46"

\* Altri soggetti= tutti i soggetti pertinenti che non hanno incarichi di Governo Nazionale o Locale e non sono soggetti istituzionali nazionali

Distribuzione del Tempo in voce (TGD)

TGR Friuli  
1 gennaio - 31 marzo 2021



Base: 51' 3"

---

**Tgr - Friuli Venezia Giulia**

**Distribuzione dei tempi** **1 gennaio - 31 marzo 2021**

<b>Soggetto</b>	<b>T percentuale</b>	<b>TGD percentuale</b>
Governo Locale	61,5	61,2
Governo e Istituzioni Nazionali	17,9	9,7
Altri Soggetti	20,6	29,1
Percentuali	<b>100,0</b>	<b>100,0</b>
Totali in minuti	<b>233' 36"</b>	<b>51' 3"</b>

## Tgr - Friuli Venezia Giulia

### Distribuzione dei tempi

1 gennaio - 31 marzo 2021

#### Soggetti governo locale (ruolo)

Soggetto	T percentuale	TGD percentuale
Assessori di Giunta comunale	7,7	27,3
Assessori di Giunta provinciale	0,0	0,0
Assessori di Giunta regionale	38,8	19,3
Presidenti di Provincia	0,0	0,0
Presidenti di Regione	31,5	9,5
Sindaco capoluogo di Regione	2,6	4,3
Altri Sindaci	19,4	39,6
<b>Percentuali</b>	<b>100,0</b>	<b>100,0</b>
<b>Totali in minuti</b>	<b>143' 41"</b>	<b>31' 16"</b>

#### Primi 20 Soggetti governo locale

Soggetto	Ruolo	Appartenenza	T (minuti)	TGD (minuti)
Riccardi Riccardo	Assessore Regione Friuli Venezia Giulia	Forza Italia	32' 48"	3' 36"
Fedriga Massimiliano	Presidente Regione Friuli Venezia Giulia	Lega	42' 29"	2' 59"
Ziberna Rodolfo	Sindaco di Gorizia	Forza Italia	3' 40"	1' 44"
Dipiazza Roberto	Sindaco Trieste	Altri	3' 43"	1' 21"
Rosolen Alessia	Assessore Regione Friuli Venezia Giulia	Altri	4' 54"	1' 7"
Felcaro Roberto	Sindaco di Cormons (GO)	Altri	1' 2"	1' 2"
Fontanini Pietro	Sindaco Udine	Lega	2' 55"	0' 53"
Candido Mauro	Sindaco Vivaro (PN)	Altri	1' 5"	0' 52"
Ciriani Alessandro	Sindaco Pordenone	Fratelli d'Italia	2' 13"	0' 49"
Bini Sergio	Assessore Regione Friuli Venezia Giulia	Altri	5' 20"	0' 42"
Fuccaro Fabrizio	Sindaco di Chiusaforte	Altri	0' 44"	0' 40"
Valent Pietro	Sindaco di San Danele del Friuli (UD)	Lega	0' 46"	0' 38"
Furlan Davide	Sindaco di Romans d'Isonzo	Partito Democratico	0' 38"	0' 38"
Brandi Angela	Assessore comunale Trieste	Forza Italia	0' 37"	0' 37"
Del Zotto Patrizia	Ass. Com. Tramonti di Sopra (PN)	Altri	0' 55"	0' 34"
Raugna Dario	Sindaco di Grado	Altri	1' 35"	0' 33"
Colombi Francesca	Assessore comune Gradisca d'Isonzo (GO)	Partito Democratico	0' 32"	0' 32"
Loperfido Emanuele	Assessore comune Pordenone	Fratelli d'Italia	0' 31"	0' 31"
Cisint Anna Maria	Sindaco Monfalcone (GO)	Lega	1' 9"	0' 28"
De Crignis Ermes	Sindaco Ravascletto (UD)	Altri	0' 28"	0' 28"

## Tgr - Friuli Venezia Giulia

### Distribuzione dei tempi

1 gennaio - 31 marzo 2021

\* Altri soggetti (Appartenenza politica)

Soggetto	T percentuale	TGD percentuale
Forza Italia	9,23	11,92
Noi con l'Italia	0,35	0
Lega	7,98	11,36
Italia agli Italiani-Forza Nuova	1,63	0
Fratelli d'Italia	8,54	12,49
Azione	1,94	0
Sinistra Italiana - Sinistra Ecologia e Libertà	1,32	0
Radicali Italiani	0,1	0
Partito Democratico	29,15	16,87
Italia Viva	5,59	2,36
Movimento 5 Stelle	14,33	15,41
Altri	19,84	29,59
Percentuali	100	100
Totali in minuti	48' 2"	14' 49"

Primi 20 \* Altri Soggetti

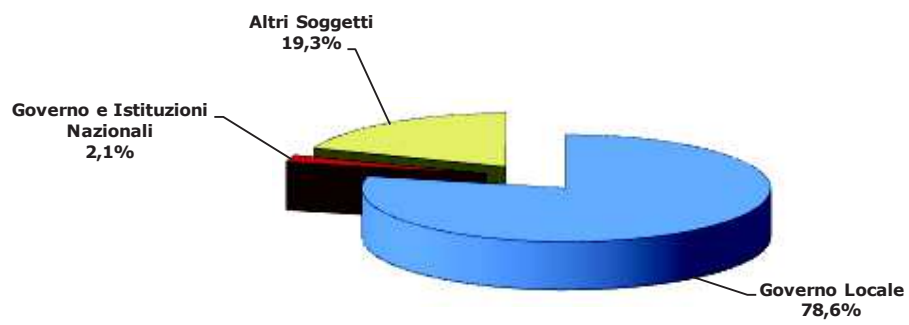
Soggetto	Appartenenza Politica	T (minuti)	TGD (minuti)
Giacomelli Claudio	Fratelli d'Italia	1' 55"	1' 12"
Centis Tiziano	Altri	1' 31"	1' 12"
Bordin Mauro	Lega	1' 5"	1' 5"
Brussa Franco	Partito Democratico	1' 12"	0' 57"
Piccin Mara	Forza Italia	1' 9"	0' 56"
Sergo Cristian	Movimento 5 Stelle	1' 47"	0' 53"
Honsell Furio	Altri	1' 34"	0' 52"
Capozzella Mauro	Movimento 5 Stelle	1' 4"	0' 48"
Nicoli Giuseppe	Forza Italia	0' 34"	0' 30"
Richetti Alessandra	Movimento 5 Stelle	1' 3"	0' 27"
Di Bert Mauro	Altri	0' 25"	0' 25"
Ferrari Serenella	Altri	0' 24"	0' 24"
Bandelli Franco	Altri	0' 24"	0' 24"
Gasparin Elena	Altri	0' 22"	0' 22"
Grim Antonella	Italia Viva	0' 24"	0' 21"
Zanin Piero Mauro	Forza Italia	1' 29"	0' 20"
Steffe Mauro	Fratelli d'Italia	0' 30"	0' 20"
Calligaris Antonio	Lega	0' 20"	0' 20"
Smeriglio Massimiliano	Partito Democratico	1' 18"	0' 19"
Ciriani Luca	Fratelli d'Italia	0' 49"	0' 19"

\* Altri soggetti= tutti i soggetti pertinenti che non hanno incarichi di Governo Nazionale o Locale e non sono soggetti istituzionali nazionali



### Distribuzione del Tempo in voce (TGD)

TGR Liguria  
1 gennaio - 31 marzo 2021



**Base: 144' 2"**

---

## Tgr - Liguria

### Distribuzione dei tempi

1 gennaio - 31 marzo 2021

Soggetto	T percentuale	TGD percentuale
Governo Locale	69,9	78,6
Governo e Istituzioni Nazionali	7,0	2,1
Altri Soggetti	23,1	19,3
Percentuali	<b>100,0</b>	<b>100,0</b>
Totali in minuti	<b>259' 35"</b>	<b>144' 2"</b>

## Tgr - Liguria

### Distribuzione dei tempi

1 gennaio - 31 marzo 2021

#### Soggetti governo locale (ruolo)

Soggetto	T percentuale	TGD percentuale
Assessori di Giunta comunale	16,2	21,5
Assessori di Giunta provinciale	0,0	0,0
Assessori di Giunta regionale	8,1	9,6
Presidenti di Provincia	0,0	0,0
Presidenti di Regione	33,0	18,0
Sindaco capoluogo di Regione	6,3	6,3
Altri Sindaci	36,4	44,6

Percentuali	<b>100,0</b>	<b>100,0</b>
Totali in minuti	<b>181' 25"</b>	<b>113' 14"</b>

#### Primi 20 Soggetti governo locale

Soggetto	Ruolo	Appartenza	T (minuti)	TGD (minuti)
Toti Giovanni	Presidente Regione Liguria	Altri	58' 59"	20' 25"
Bucci Marco	Sindaco Genova	Altri	11' 29"	7' 8"
Cavo Ilaria	Ass. reg. Liguria	Altri	7' 19"	6' 59"
Biancheri Alberto	Sindaco di Sanremo (IM)	Partito Democratico	8' 11"	4' 26"
Olivari Francesco	Sindaco di Camogli (GE)	Altri	4' 38"	3' 36"
Pireri Caterina Costanza	Assessore Sanremo (IM)	Partito Democratico	3' 47"	3' 16"
Campora Matteo	Assessore comune Genova	Area Popolare - Alternativa	2' 7"	2' 0"
Grosso Barbara	Assessore comune di Genova	Altri	1' 50"	1' 50"
Giampedrone Giacomo Raul	Ass. Reg. Liguria	Altri	3' 26"	1' 48"
Melgrati Marco	Sindaco comune di Alassio (SV)	Forza Italia	2' 8"	1' 39"
Donadoni Paolo	Sindaco Santa Margherita (GE)	Altri	1' 59"	1' 38"
Montebello Daniele	Sindaco di Castelnuovo Magra (SP)	Altri	1' 39"	1' 35"
Ingenito Vittorio	Sindaco di Bordighera (IM)	Altri	1' 51"	1' 32"
Calzia Ilvo	Sindaco Pontedassio (IM)	Altri	1' 41"	1' 29"
Gatto Natale	Sindaco a Isola del Cantone (GE)	Altri	1' 53"	1' 26"
Lucchetti Gian Carlo	Sindaco Varese Ligure (SP)	Altri	1' 30"	1' 24"
Viacava Matteo	Sindaco Portofino	Altri	1' 39"	1' 23"
Giuffra Giorgio	Sindaco comune Riva Ligure	Altri	1' 36"	1' 23"
Palmero Eleonora	Assessore comunale Ventimiglia (IM)	Lega	1' 40"	1' 20"
Maieron Loris	Sindaco di Busalla	Altri	1' 32"	1' 20"

## Tgr - Liguria

### Distribuzione dei tempi

1 gennaio - 31 marzo 2021

\* Altri soggetti (Appartenenza politica)

Soggetto	T percentuale	TGD percentuale
Forza Italia	3,59	3,24
Lega	22,35	21,7
Unione di Centro	0,17	0
Fratelli d'Italia	8,09	10,73
Sinistra Italiana - Sinistra Ecologia e Libertà	1,08	0
Partito Democratico	17,79	18,53
Italia Viva	3,81	4,02
Liberi e Uguali	2,67	1,14
Federazione dei Verdi	0,89	1,8
Partito Comunista	1	1,98
Movimento 5 Stelle	16,99	18,76
Altri	21,57	18,1
<b>Percentuali</b>	<b>100</b>	<b>100</b>
<b>Totali in minuti</b>	<b>59' 57"</b>	<b>27' 48"</b>

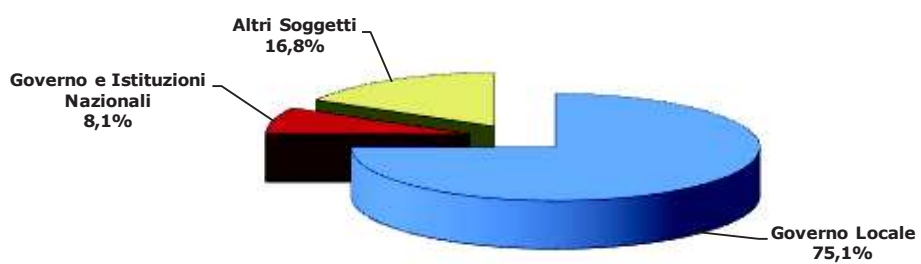
Primi 20 \* Altri Soggetti

Soggetto	Appartenenza Politica	T (minuti)	TGD (minuti)
Rixi Edoardo	Lega	3' 55"	1' 39"
Spinosi Andrea	Lega	1' 21"	1' 15"
Tosi Fabio	Movimento 5 Stelle	1' 27"	1' 14"
Paita Raffaella	Italia Viva	1' 53"	1' 7"
Battelli Sergio	Movimento 5 Stelle	1' 0"	1' 0"
Medusei Gianmarco	Lega	1' 26"	0' 54"
Sansa Ferruccio	Altri	3' 23"	0' 53"
Volpi Leda	Movimento 5 Stelle	1' 31"	0' 48"
Senarega Franco	Lega	0' 57"	0' 47"
Rosso Matteo	Fratelli d'Italia	1' 5"	0' 44"
Crucioli Mattia	Movimento 5 Stelle	0' 50"	0' 42"
Terrile Alessandro Luigi	Partito Democratico	1' 16"	0' 41"
Ferrante Massimo	Partito Democratico	0' 40"	0' 40"
Benifei Brando	Partito Democratico	0' 38"	0' 38"
Piano Renzo	Altri	2' 35"	0' 37"
Colnaghi Michele	Movimento 5 Stelle	0' 53"	0' 34"
Faraldi Giuseppe	Altri	0' 34"	0' 34"
Sanna Armando	Partito Democratico	0' 34"	0' 34"
Stefani Silvia	Partito Comunista	0' 36"	0' 33"
Sacconi Francesca	Altri	0' 33"	0' 33"

\* Altri soggetti= tutti i soggetti pertinenti che non hanno incarichi di Governo Nazionale o Locale e non sono soggetti istituzionali nazionali

Distribuzione del Tempo in voce (TGD)

TGR Emilia Romagna  
1 gennaio - 31 marzo 2021



Base: 115' 46"

---

**Tgr - Emilia Romagna**

**Distribuzione dei tempi** **1 gennaio - 31 marzo 2021**

<b>Soggetto</b>	<b>T percentuale</b>	<b>TGD percentuale</b>
Governo Locale	70,5	75,1
Governo e Istituzioni Nazionali	14,2	8,1
Altri Soggetti	15,3	16,8
Percentuali	<b>100,0</b>	<b>100,0</b>
Totali in minuti	<b>247' 26"</b>	<b>115' 46"</b>

## Tgr - Emilia Romagna

### Distribuzione dei tempi

1 gennaio - 31 marzo 2021

#### Soggetti governo locale (ruolo)

Soggetto	T percentuale	TGD percentuale
Assessori di Giunta comunale	6,2	9,5
Assessori di Giunta provinciale	0,0	0,0
Assessori di Giunta regionale	25,7	23,8
Presidenti di Provincia	0,0	0,0
Presidenti di Regione	37,1	25,5
Sindaco capoluogo di Regione	4,6	3,9
Altri Sindaci	26,4	37,3
<b>Percentuali</b>	<b>100,0</b>	<b>100,0</b>
<b>Totali in minuti</b>	<b>174' 27"</b>	<b>86' 57"</b>

#### Primi 20 Soggetti governo locale

Soggetto	Ruolo	Appartenenza	T (minuti)	TGD (minuti)
Bonaccini Stefano	Presidente Regione Emilia Romagna	Partito Democratico	64' 4"	22' 10"
Donini Raffaele	Assessore Regione Emilia Romagna	Partito Democratico	30' 55"	12' 39"
Merola Virginio	Sindaco Bologna	Partito Democratico	8' 1"	3' 23"
Colla Vincenzo	Assessore Regionale Emilia Romagna	Partito Democratico	3' 44"	3' 2"
De Pascale Michele	Sindaco Ravenna - Pres. prov. Ravenna	Partito Democratico	3' 23"	2' 56"
Baccini Marco	Sindaco di Bagno di Romagna (FC)	Altri	5' 2"	2' 36"
Vecchi Luca	Sindaco di Reggio Emilia	Partito Democratico	4' 47"	2' 29"
Barbieri Patrizia	Sindaco di Piacenza - Presidente Provincia Piacenza	Fratelli d'Italia	2' 25"	2' 1"
Gnassi Andrea	Sindaco di Rimini	Partito Democratico	2' 26"	1' 55"
Corsini Andrea	Ass. reg. Emilia Romagna	Partito Democratico	2' 42"	1' 39"
Salomoni Paola	Ass. Reg. Emilia Romagna	Altri	3' 25"	1' 20"
Pizzarotti Federico	Sindaco Parma	Italia in Comune	1' 46"	1' 13"
Muzzarelli Gian Carlo	Sindaco di Modena	Partito Democratico	2' 15"	1' 12"
Guerra Michele	Assessore comunale a Parma	Altri	1' 12"	1' 12"
Fabbri Alan	Sindaco di Ferrara	Lega	2' 22"	1' 8"
Schlein Elly	Ass. reg. Emilia Romagna	Altri	1' 39"	1' 8"
Castelli Massimo	Sindaco di Cerignale (PC)	Altri	1' 4"	0' 57"
Zattini Gian Luca	Sindaco Forlì	Altri	0' 59"	0' 56"
Mililli Mariaelena	Ass. com. Maranello (MO)	Partito Democratico	0' 54"	0' 54"
Saletti Simone	Sindaco Bondeno (FE)	Altri	0' 56"	0' 53"

## Tgr - Emilia Romagna

### Distribuzione dei tempi

1 gennaio - 31 marzo 2021

\* Altri soggetti (Appartenenza politica)

Soggetto	T percentuale	TGD percentuale
Forza Italia	7,84	6,16
Nuovo PSI	1,1	2,14
Lega	19,12	16,27
Fratelli d'Italia	19,82	22,09
Azione	0,57	1,11
Sinistra Italiana - Sinistra Ecologia e Libertà	2,25	3,6
Radicali Italiani	1,76	2,57
Più Europa - Centro Democratico	0,13	0
Partito Democratico	14,54	18,24
Italia Viva	1,98	1,46
Liberi e Uguali	0,44	0
Potere al Popolo!	1,94	0
Partito Comunista	0,88	1,71
Movimento 5 Stelle	14,63	13,36
Partito Radicale - Lista Pannella	0,7	0
Altri	12,3	11,29
Percentuali	100	100
Totale in minuti	37' 50"	19' 28"

Primi 20 \* Altri Soggetti

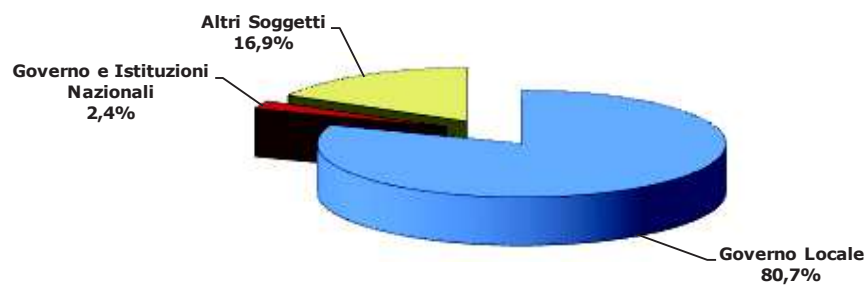
Soggetto	Appartenenza Politica	T (minuti)	TGD (minuti)
Piccinini Silvia	Movimento 5 Stelle	2' 43"	1' 53"
Lisei Marco	Fratelli d'Italia	1' 48"	1' 36"
Bignami Galeazzo	Fratelli d'Italia	2' 10"	1' 23"
Facci Michele	Lega	2' 15"	1' 15"
Pierini Giulio	Partito Democratico	1' 16"	1' 13"
Castaldini Valentina	Forza Italia	1' 27"	1' 5"
Rancan Matteo	Lega	1' 14"	0' 51"
Barcaiolo Michele	Fratelli d'Italia	1' 17"	0' 46"
Zamboni Silvia	Altri	0' 49"	0' 43"
Taruffi Igor	Sinistra Italiana - Sinistra Ecologia e Libertà	0' 51"	0' 42"
Lolobrigida Francesco	Fratelli d'Italia	0' 36"	0' 33"
Zappaterra Marcella	Partito Democratico	0' 38"	0' 31"
Casaleggio Davide	Movimento 5 Stelle	0' 52"	0' 30"
Macedonio Arcangelo	Radicali Italiani	0' 40"	0' 30"
Favia Giovanni	Altri	0' 30"	0' 30"
Rossi Nadia	Partito Democratico	0' 30"	0' 30"
Bernardini Manes	Altri	0' 26"	0' 26"
Guerini Umberto	Nuovo PSI	0' 25"	0' 25"
Petitti Emma	Partito Democratico	0' 30"	0' 24"
Sermenghi Stefano	Altri	0' 24"	0' 24"

\* Altri soggetti= tutti i soggetti pertinenti che non hanno incarichi di Governo Nazionale o Locale e non sono soggetti istituzionali nazionali



### Distribuzione del Tempo in voce (TGD)

TGR Toscana  
1 gennaio - 31 marzo 2021



**Base: 90' 53"**

---

## Tgr - Toscana

### Distribuzione dei tempi

1 gennaio - 31 marzo 2021

Soggetto	T percentuale	TGD percentuale
Governo Locale	74,9	80,7
Governo e Istituzioni Nazionali	8,7	2,4
Altri Soggetti	16,4	16,9
Percentuali	<b>100,0</b>	<b>100,0</b>
Totali in minuti	<b>257' 25"</b>	<b>90' 53"</b>

## Tgr - Toscana

### Distribuzione dei tempi

1 gennaio - 31 marzo 2021

#### Soggetti governo locale (ruolo)

Soggetto	T percentuale	TGD percentuale
Assessori di Giunta comunale	8,2	17,1
Assessori di Giunta provinciale	0,0	0,0
Assessori di Giunta regionale	6,6	6,8
Presidenti di Provincia	0,6	1,4
Presidenti di Regione	27,2	13,7
Sindaco capoluogo di Regione	13,5	6,2
Altri Sindaci	43,9	54,8
<b>Percentuali</b>	<b>100,0</b>	<b>100,0</b>
<b>Totali in minuti</b>	<b>192' 42"</b>	<b>73' 19"</b>

#### Primi 20 Soggetti governo locale

Soggetto	Ruolo	Appartenza	T (minuti)	TGD (minuti)
Giani Eugenio	Presidente Regione Toscana	Partito Democratico	49' 59"	9' 45"
Nardella Dario	Sindaco Firenze	Partito Democratico	25' 18"	4' 21"
Conti Michele	Sindaco di Pisa	Altri	4' 38"	3' 12"
Bezzini Simone	Assessore regione Toscana	Partito Democratico	8' 15"	3' 1"
Bettolini Juri	Sindaco Chiusi (SI)	Partito Democratico	4' 8"	2' 39"
Tomasi Alessandro	Sindaco di Pistoia	Fratelli d'Italia	4' 23"	2' 22"
Salveti Luca	Sindaco Livorno	Altri	8' 20"	2' 10"
Barachini Alessandro	Ass. com. Abetone Cutigliano (PT) - (Sindaco f.f)	Lega	2' 54"	1' 51"
Ortelli Sergio	Sindaco Isola del Giglio (GR)	Forza Italia	2' 59"	1' 47"
De Mossi Luigi	Sindaco di Siena	Altri	5' 22"	1' 33"
Cucini Giacomo	Sindaco di Certaldo (FI)	Partito Democratico	2' 47"	1' 18"
Ceparello Giovanna	Assessore ambiente Livorno	Altri	1' 20"	1' 16"
Tambellini Alessandro	Sindaco di Lucca	Partito Democratico	2' 25"	1' 8"
Biffoni Matteo	Sindaco di Prato	Partito Democratico	2' 1"	1' 5"
Lippi Samuele	Sindaco Cecina (LI)	Partito Democratico	2' 48"	1' 4"
Ciappi Roberto	Sindaco San Casciano in Val di Pesa	Partito Democratico	1' 15"	1' 4"
Chiassai Silvia	Sindaco Montevarchi - Presidente Provincia Arezzo	Forza Italia	1' 15"	1' 2"
Ferrari Francesco	Sindaco comune Piombino (LI)	Fratelli d'Italia	2' 54"	0' 59"
Santi Giacomo	Sindaco comune Volterra (PI)	Partito Democratico	1' 34"	0' 58"
Spinelli Alessio	Sindaco comune Fucecchio (FI)	Partito Democratico	1' 4"	0' 56"

## Tgr - Toscana

### Distribuzione dei tempi

1 gennaio - 31 marzo 2021

\* Altri soggetti (Appartenenza politica)

Soggetto	T percentuale	TGD percentuale
Forza Italia	8,33	12,49
Lega	20,61	15,64
Fratelli d'Italia	18,91	13,36
Partito Socialista	1,93	3,04
Più Europa - Centro Democratico	1,34	2,93
Partito Democratico	23,49	19,54
Italia Viva	7,11	5,54
Rifondazione Comunista	0,75	1,41
Partito Comunista	0,71	1,3
Movimento 5 Stelle	8,05	14,12
Altri	8,77	10,63
<b>Percentuali</b>	<b>100</b>	<b>100</b>
<b>Totali in minuti</b>	<b>42' 13"</b>	<b>15' 21"</b>

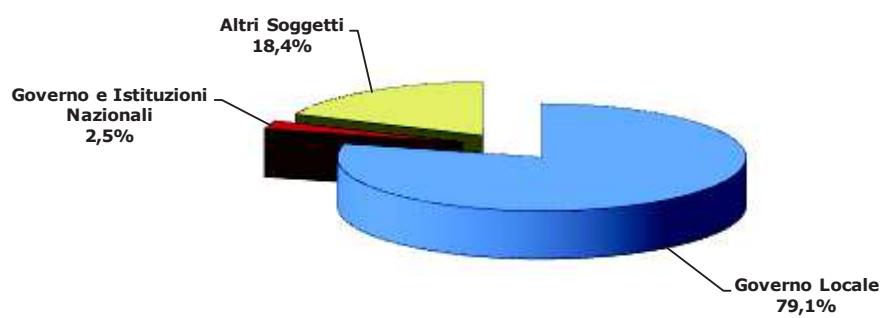
Primi 20 \* Altri Soggetti

Soggetto	Appartenenza Politica	T (minuti)	TGD (minuti)
Torselli Francesco	Fratelli d'Italia	2' 24"	1' 11"
Galletti Irene	Movimento 5 Stelle	1' 8"	0' 55"
Montemagni Elisa	Lega	2' 0"	0' 51"
Mazzeo Antonio	Partito Democratico	2' 35"	0' 50"
Stella Marco	Forza Italia	1' 3"	0' 43"
Segre Liliana	Altri	2' 27"	0' 38"
Vignaroli Stefano	Movimento 5 Stelle	0' 41"	0' 38"
Sorgente Stella	Movimento 5 Stelle	0' 52"	0' 37"
Casucci Marco	Lega	0' 45"	0' 37"
Scaramelli Stefano	Italia Viva	1' 9"	0' 33"
Mallegni Massimo	Forza Italia	0' 42"	0' 31"
Mugnai Stefano	Forza Italia	0' 50"	0' 29"
Nencini Riccardo	Partito Socialista	0' 49"	0' 28"
Magi Riccardo	Più Europa - Centro Democratico	0' 34"	0' 27"
Draghi Alessandro	Fratelli d'Italia	0' 32"	0' 26"
Sostegni Enrico	Partito Democratico	0' 23"	0' 23"
Marcis Emanuele	Altri	0' 32"	0' 22"
Bonafè Simona	Partito Democratico	0' 54"	0' 21"
Squanci Maurizio	Italia Viva	0' 50"	0' 18"
Danti Giampiero	Altri	0' 17"	0' 17"

\* Altri soggetti= tutti i soggetti pertinenti che non hanno incarichi di Governo Nazionale o Locale e non sono soggetti istituzionali nazionali

Distribuzione del Tempo in voce (TGD)

TGR Umbria  
1 gennaio - 31 marzo 2021



Base: 120' 31"

---

**Tgr - Umbria**

**Distribuzione dei tempi** **1 gennaio - 31 marzo 2021**

<b>Soggetto</b>	<b>T percentuale</b>	<b>TGD percentuale</b>
Governo Locale	68,0	79,1
Governo e Istituzioni Nazionali	10,6	2,5
Altri Soggetti	21,4	18,4
Percentuali	<b>100,0</b>	<b>100,0</b>
Totali in minuti	<b>255' 55"</b>	<b>120' 31"</b>

## Tgr - Umbria

## Distribuzione dei tempi

1 gennaio - 31 marzo 2021

## Soggetti governo locale (ruolo)

Soggetto	T percentuale	TGD percentuale
Assessori di Giunta comunale	10,4	14,6
Assessori di Giunta provinciale	0,0	0,0
Assessori di Giunta regionale	19,1	15,2
Presidenti di Provincia	0,0	0,0
Presidenti di Regione	19,7	13,4
Sindaco capoluogo di Regione	3,5	4,4
Altri Sindaci	47,3	52,4
<b>Percentuali</b>	<b>100,0</b>	<b>100,0</b>
<b>Totali in minuti</b>	<b>174' 1"</b>	<b>95' 18"</b>

## Primi 20 Soggetti governo locale

Soggetto	Ruolo	Appartenenza	T (minuti)	TGD (minuti)
Tesei Donatella	Presidente Regione Umbria	Lega	32' 1"	12' 35"
Coletto Luca	Assessore Regione Umbria	Lega	18' 12"	7' 52"
Alemanno Nicola	Sindaco Norcia	Forza Italia	7' 59"	5' 4"
Toniaccini Michele	Sindaco di Deruta (PG)	Altri	7' 46"	4' 46"
Romizi Andrea	Sindaco di Perugia	Forza Italia	5' 29"	3' 57"
Melasecche Germini Enrico	Assessore Regione Umbria	Lega	6' 52"	3' 54"
Tuteri Gianluca	Assessore comunale Perugia	Lega	3' 21"	2' 57"
Bacchetta Luciano	Sind. Città di Castello - Pres. prov. Perugia	Partito Socialista	4' 9"	2' 27"
De Carolis Mario	Sindaco comune Cascia (Pg)	Altri	2' 37"	2' 26"
Fratini Paolo	Sindaco comune San Giustino (PG)	Altri	3' 6"	2' 21"
Bontempi Giovanni	Sindaco Nocera Umbra (PG)	Altri	2' 22"	2' 18"
De Augustinis Umberto	Sindaco di Spoleto (PG)	Altri	12' 15"	2' 7"
Tardani Roberta	Sindaco di Orvieto (TR)	Forza Italia	3' 22"	2' 5"
Chiodini Giacomo	Sindaco comune Magione (PG)	Partito Democratico	3' 37"	1' 59"
Morroni Roberto	Assessore Regione Umbria	Forza Italia	4' 50"	1' 53"
Pernazza Laura	Sindaco di Amelia (TR)	Forza Italia	2' 10"	1' 52"
Merli Luca	Assessore comunale Perugia	Lega	2' 5"	1' 41"
Presciutti Massimiliano	Sindaco Gualdo Tadino (PG)	Partito Democratico	1' 51"	1' 39"
Grillini Guido	Sindaco di Calvi dell'Umbria	Altri	1' 59"	1' 21"
Filippetti Valentino	Sindaco comune Parrano (Tr)	Partito Democratico	2' 17"	1' 17"

## Tgr - Umbria

### Distribuzione dei tempi

\* Altri soggetti (Appartenenza politica)

Soggetto	T percentuale	TGD percentuale
Forza Italia	5,98	6,54
Lega	18,58	21,88
Fratelli d'Italia	19,19	14,74
Partito Democratico	29,36	24,81
Italia Viva	0,64	0,9
Partito Comunista	3,16	3,68
Movimento 5 Stelle	7,32	5,56
Altri	15,6	21,89
Governo	0,17	0
<b>Percentuali</b>	<b>100</b>	<b>100</b>
<b>Totali in minuti</b>	<b>54' 54"</b>	<b>22' 10"</b>

### 1 gennaio - 31 marzo 2021

Primi 20 \* Altri Soggetti

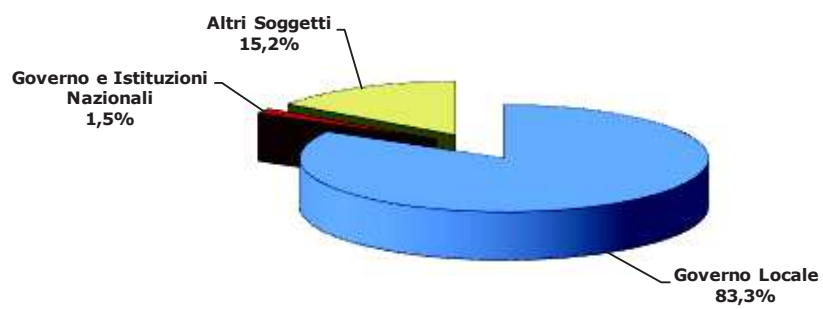
Soggetto	Appartenenza Politica	T (minuti)	TGD (minuti)
Bori Tommaso	Partito Democratico	4' 13"	2' 43"
Squarta Marco	Fratelli d'Italia	5' 13"	1' 47"
Modena Fiammetta	Forza Italia	1' 30"	1' 27"
De Luca Thomas	Movimento 5 Stelle	2' 39"	1' 14"
Nicchi Daniele	Lega	1' 26"	1' 14"
Numerini Otello	Altri	1' 14"	1' 14"
Pastorelli Stefano	Lega	1' 2"	0' 55"
Verini Walter	Partito Democratico	0' 59"	0' 54"
Bececco Maria Elena	Altri	0' 55"	0' 48"
Militoni David	Lega	0' 51"	0' 42"
Lisci Stefano	Partito Democratico	0' 47"	0' 35"
Bartolini Giorgio	Altri	0' 34"	0' 34"
Brancaleoni Paolo	Altri	0' 33"	0' 33"
Zaffini Francesco	Fratelli d'Italia	0' 43"	0' 31"
Polinori Stefano	Fratelli d'Italia	0' 48"	0' 30"
Collarini Luciana	Lega	0' 30"	0' 30"
Rossi Enrico	Partito Democratico	0' 47"	0' 28"
Raspati Daniele	Altri	0' 28"	0' 28"
Porzi Donatella	Partito Democratico	1' 6"	0' 25"
De Dominicis Eduardo	Partito Comunista	0' 35"	0' 25"

\* Altri soggetti= tutti i soggetti pertinenti che non hanno incarichi di Governo Nazionale o Locale e non sono soggetti istituzionali nazionali



Distribuzione del Tempo in voce (TGD)

TGR Marche  
1 gennaio - 31 marzo 2021



Base: 146' 5"

---

**Tgr - Marche**

**Distribuzione dei tempi** **1 gennaio - 31 marzo 2021**

<b>Soggetto</b>	<b>T percentuale</b>	<b>TGD percentuale</b>
Governo Locale	73,6	83,3
Governo e Istituzioni Nazionali	8,6	1,5
Altri Soggetti	17,8	15,2
Percentuali	<b>100,0</b>	<b>100,0</b>
Totali in minuti	<b>263' 34"</b>	<b>146' 5"</b>

## Tgr - Marche

## Distribuzione dei tempi

1 gennaio - 31 marzo 2021

## Soggetti governo locale (ruolo)

Soggetto	T percentuale	TGD percentuale
Assessori di Giunta comunale	13,5	19,0
Assessori di Giunta provinciale	0,0	0,0
Assessori di Giunta regionale	14,2	9,5
Presidenti di Provincia	0,2	0,3
Presidenti di Regione	18,1	6,3
Sindaco capoluogo di Regione	3,4	1,5
Altri Sindaci	50,6	63,4

Percentuali	<b>100,0</b>	<b>100,0</b>
Totali in minuti	<b>194' 0"</b>	<b>121' 38"</b>

## Primi 20 Soggetti governo locale

Soggetto	Ruolo	Appartenenza	T (minuti)	TGD (minuti)
Acquaroli Francesco	Presidente Regione Marche	Fratelli d'Italia	32' 6"	7' 8"
Saltamartini Filippo	Ass. Reg. Marche	Lega	12' 47"	4' 38"
Ricci Matteo	Sindaco Pesaro	Partito Democratico	4' 28"	3' 15"
Belloni Enzo	Ass. com. Pesaro	Altri	3' 11"	3' 11"
Parcaroli Sandro	Sindaco di Macerata	Altri	3' 52"	3' 0"
Fioravanti Marco	Sindaco Ascoli Piceno	Fratelli d'Italia	3' 24"	2' 53"
Pezzanesi Giuseppe	Sindaco Tolentino (MC)	Forza Italia	3' 47"	2' 52"
Bartocci Luigi Nazzeno	Sindaco Esanatoglia (MC)	Altri	3' 1"	2' 47"
Ciarapica Fabrizio	Sindaco di Civitanova Marche (MC)	Forza Italia	3' 22"	2' 42"
Carloni Mirco	Ass. Reg. Marche	Lega	3' 47"	2' 41"
Ascani Roberto	Sindaco di Castelfidardo	Movimento 5 Stelle	3' 16"	2' 37"
Ucchielli Palmiro	Sindaco di Vallefoglia (PU)	Partito Democratico	3' 18"	2' 34"
Piunti Pasqualino	Sindaco di San Benedetto del Tronto	Forza Italia	2' 50"	2' 21"
Ciccolini Marco	Sindaco di Urbania (PS)	Altri	2' 26"	2' 21"
Giuseppetti Luca Maria	Sindaco di Caldara (MC)	Altri	3' 34"	2' 9"
Pieroni Moreno	Sindaco comune Loreto (An)	Partito Socialista	2' 25"	2' 9"
Scafocchia Sauro	Sindaco Fiastra (Mc)	Altri	2' 43"	1' 54"
Baldini Massimo	Sindaco Matelica (MC)	Altri	2' 6"	1' 54"
Sborgia Sandro	Sindaco di Camerino (MC)	Altri	2' 31"	1' 49"
Capogrossi Emma	Assessore servizi sociali Ancona	Altri	1' 52"	1' 37"

## Tgr - Marche

### Distribuzione dei tempi

1 gennaio - 31 marzo 2021

\* Altri soggetti (Appartenenza politica)

Soggetto	T percentuale	TGD percentuale
Forza Italia	5,14	6,43
Lega	17,05	20,34
Unione di Centro	1,91	2,32
Fratelli d'Italia	14	16,16
Popolo della Famiglia	2,48	1,27
Movimento dei Democratici e Progressisti	0,89	1,42
Più Europa - Centro Democratico	0,11	0
Partito Democratico	34,14	28,8
Italia Viva	1,03	1,35
Liberi e Uguali	0,11	0
Federazione dei Verdi	2,13	4,26
Partito Comunista	1,1	1,5
Movimento 5 Stelle	12,83	13,24
Altri	7,08	2,91
Percentuali	100	100
Totali in minuti	47' 0"	22' 17"

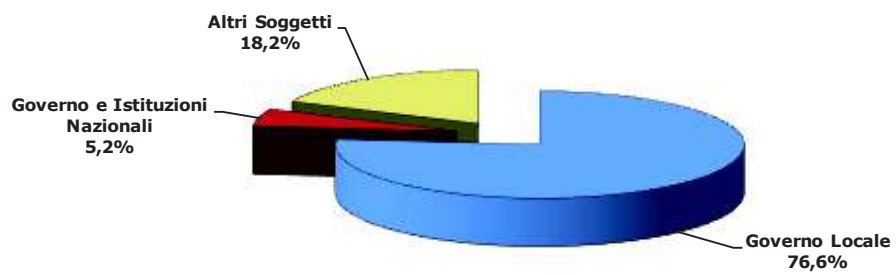
Primi 20 \* Altri Soggetti

Soggetto	Appartenenza Politica	T (minuti)	TGD (minuti)
Mangialardi Maurizio	Partito Democratico	2' 37"	1' 47"
Ruggeri Marta	Movimento 5 Stelle	1' 45"	1' 36"
Scaramucci Federico	Partito Democratico	1' 30"	1' 30"
Alessandrini Fabiano	Partito Democratico	1' 32"	1' 19"
Cancellieri Giorgio	Lega	1' 16"	1' 16"
Leonardi Elena	Fratelli d'Italia	1' 10"	1' 3"
Santarelli Luca	Federazione dei Verdi	1' 0"	0' 57"
Mastrovincenzo Antonio	Partito Democratico	2' 3"	0' 53"
Marinelli Renzo	Lega	0' 44"	0' 44"
Silvestri Rachele	Fratelli d'Italia	1' 46"	0' 42"
Marcozzi Jessica	Forza Italia	0' 42"	0' 42"
Albano Lucia	Fratelli d'Italia	1' 7"	0' 40"
Palassini Tullio	Lega	0' 40"	0' 36"
Pazzaglini Giuliano	Lega	2' 36"	0' 35"
Latini Dino	Unione di Centro	0' 54"	0' 31"
Gelmini Maria Stella	Forza Italia	0' 43"	0' 30"
Fede Giorgio	Movimento 5 Stelle	0' 29"	0' 29"
Casini Anna	Partito Democratico	0' 28"	0' 28"
Ciccioli Carlo	Fratelli d'Italia	0' 55"	0' 27"
Biondi Chiara	Lega	0' 25"	0' 25"

\* Altri soggetti= tutti i soggetti pertinenti che non hanno incarichi di Governo Nazionale o Locale e non sono soggetti istituzionali nazionali

### Distribuzione del Tempo in voce (TGD)

TGR Lazio  
1 gennaio - 31 marzo 2021



Base: 53' 53"

---

## Tgr - Lazio

### Distribuzione dei tempi

1 gennaio - 31 marzo 2021

Soggetto	T percentuale	TGD percentuale
Governo Locale	67,1	76,6
Governo e Istituzioni Nazionali	13,6	5,2
Altri Soggetti	19,3	18,2
Percentuali	<b>100,0</b>	<b>100,0</b>
Totali in minuti	<b>145' 23"</b>	<b>53' 53"</b>

## Tgr - Lazio

## Distribuzione dei tempi

1 gennaio - 31 marzo 2021

## Soggetti governo locale (ruolo)

Soggetto	T percentuale	TGD percentuale
Assessori di Giunta comunale	6,6	11,3
Assessori di Giunta provinciale	0,0	0,0
Assessori di Giunta regionale	32,3	24,1
Presidenti di Provincia	0,7	1,5
Presidenti di Regione	14,4	5,5
Sindaco capoluogo di Regione	20,2	11,7
Altri Sindaci	25,8	45,9
<b>Percentuali</b>	<b>100,0</b>	<b>100,0</b>
<b>Totali in minuti</b>	<b>97' 30"</b>	<b>41' 18"</b>

## Primi 20 Soggetti governo locale

Soggetto	Ruolo	Appartenenza	T (minuti)	TGD (minuti)
D'Amato Alessio	Assessore sanità Regione Lazio	Partito Democratico	27' 28"	7' 46"
Raggi Virginia	Sindaco Roma-Città Metropolitana	Movimento 5 Stelle	19' 16"	4' 51"
Zingaretti Nicola	Presidente regione Lazio	Partito Democratico	13' 51"	2' 17"
Piccaro Annunziata	Sindaca a Roccagorga (LT)	Altri	1' 57"	1' 42"
Arena Giovanni Maria	Sindaco Viterbo	Forza Italia	1' 52"	1' 28"
Valeriani Massimiliano	Assessore urbanistica Regione Lazio	Partito Democratico	2' 11"	1' 1"
Ottaviani Nicola	Sindaco Frosinone	Lega	1' 55"	0' 59"
Sanna Pierluigi	Sindaco Colferro (RM)	Partito Democratico	1' 1"	0' 56"
Cicchetti Antonio	Sindaco Rieti	Forza Italia	1' 44"	0' 53"
Profili Luca	Sindaco di Bagnoregio (VT)	Altri	0' 50"	0' 50"
Coia Andrea	Ass. com. Roma	Movimento 5 Stelle	1' 19"	0' 49"
Cacciotti Stefano	Sindaco di Carpineto Romano (RM)	Altri	0' 45"	0' 45"
De Angelis Luciano	Sindaco di Sonnino	Altri	1' 7"	0' 44"
Nocchi Pietro	Sindaco di Capranica (VT) - Pres. prov. Viterbo	Altri	0' 56"	0' 43"
Coletta Damiano	Sindaco di Latina	Altri	0' 51"	0' 42"
Pascucci Alessio	Sindaco di Cerveteri (RM)	Altri	0' 41"	0' 41"
Natalia Daniele	Sindaco comune Anagni (Fr)	Forza Italia	0' 45"	0' 38"
Calisse Mariano	Sindaco Borgorose (RI) - Presidente Provincia di Rieti	Altri	0' 41"	0' 38"
Di Bernardino Claudio	Assessore regione Lazio	Liberi e Uguali	0' 52"	0' 36"
Fontanella Antonio	Sindaco comune Amatrice (Ri)	Lega	0' 36"	0' 36"

## Tgr - Lazio

## Distribuzione dei tempi

1 gennaio - 31 marzo 2021

## \* Altri soggetti (Appartenenza politica)

Soggetto	T percentuale	TGD percentuale
Forza Italia	14,32	14,16
Lega	4,73	7,68
Unione di Centro	0,3	0
Italia agli Italiani-Forza Nuova	4,32	0
Fratelli d'Italia	9,64	7,17
CasaPound	0,41	0
Azione	0,18	0
Sinistra Italiana - Sinistra Ecologia e Libertà	1,48	2,73
Radicali Italiani	3,43	9,9
Più Europa - Centro Democratico	0,83	0
Partito Democratico	14,44	15,7
Italia Viva	0,95	0
Rifondazione Comunista	4,26	6,48
Partito Comunista	1,83	0
Movimento 5 Stelle	24,08	22,7
Partito Radicale - Lista Pannella	1,72	0
Altri	13,08	13,48
Percentuali	100	100
Totali in minuti	28' 10"	9' 46"

## Primi 20 \* Altri Soggetti

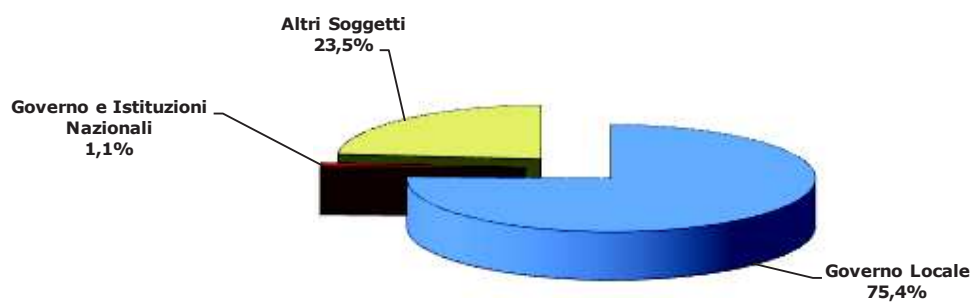
Soggetto	Appartenenza Politica	T (minuti)	TGD (minuti)
Gasparri Maurizio	Forza Italia	2' 38"	1' 5"
Fabrizi Maurizio	Rifondazione Comunista	0' 40"	0' 38"
Fallena Paolo	Altri	0' 37"	0' 37"
Ferrara Paolo	Movimento 5 Stelle	1' 48"	0' 32"
Berardo Rocco	Radicali Italiani	0' 29"	0' 29"
Stefano Enrico	Movimento 5 Stelle	0' 36"	0' 22"
Ciaccheri Amedeo	Altri	0' 20"	0' 20"
Accoto Piero	Movimento 5 Stelle	0' 19"	0' 19"
Chiossi Carlo Maria	Movimento 5 Stelle	0' 19"	0' 19"
Caracciolo Valentina	Partito Democratico	0' 19"	0' 19"
Mattia Eleonora	Partito Democratico	0' 18"	0' 18"
Mennuni Lavinia	Fratelli d'Italia	0' 18"	0' 18"
Mollicone Federico	Fratelli d'Italia	0' 17"	0' 17"
Lombardi Roberta	Movimento 5 Stelle	0' 30"	0' 16"
Fassina Stefano	Sinistra Italiana - Sinistra Ecologia e Libertà	0' 25"	0' 16"
Salvini Matteo	Lega	0' 23"	0' 16"
Iervolino Massimiliano	Radicali Italiani	0' 16"	0' 16"
Alfonsi Sabrina	Partito Democratico	0' 53"	0' 15"
Del Bello Francesca	Partito Democratico	0' 15"	0' 15"
Giovannelli Gian Paolo	Partito Democratico	0' 15"	0' 15"

\* Altri soggetti= tutti i soggetti pertinenti che non hanno incarichi di Governo Nazionale o Locale e non sono soggetti istituzionali nazionali



Distribuzione del Tempo in voce (TGD)

TGR Abruzzo  
1 gennaio - 31 marzo 2021



Base: 121' 39"

---

## Tgr - Abruzzo

### Distribuzione dei tempi

1 gennaio - 31 marzo 2021

Soggetto	T percentuale	TGD percentuale
Governo Locale	64,3	75,4
Governo e Istituzioni Nazionali	8,8	1,1
Altri Soggetti	26,9	23,5
Percentuali	<b>100,0</b>	<b>100,0</b>
Totali in minuti	<b>276' 46"</b>	<b>121' 39"</b>

## Tgr - Abruzzo

### Distribuzione dei tempi

1 gennaio - 31 marzo 2021

#### Soggetti governo locale (ruolo)

Soggetto	T percentuale	TGD percentuale
Assessori di Giunta comunale	10,8	14,8
Assessori di Giunta provinciale	0,0	0,0
Assessori di Giunta regionale	12,1	10,8
Presidenti di Provincia	1,6	1,4
Presidenti di Regione	25,4	10,2
Sindaco capoluogo di Regione	3,5	4,3
Altri Sindaci	46,6	58,5
<b>Percentuali</b>	<b>100,0</b>	<b>100,0</b>
<b>Totali in minuti</b>	<b>177' 56"</b>	<b>91' 41"</b>

#### Primi 20 Soggetti governo locale

Soggetto	Ruolo	Appartenenza	T (minuti)	TGD (minuti)
Marsilio Marco	Presidente Regione Abruzzo	Fratelli d'Italia	42' 51"	9' 22"
Veri Nicoletta	Ass. Reg. Abruzzo	Lega	11' 53"	5' 3"
Masci Carlo	Sindaco di Pescara	Forza Italia	7' 38"	4' 7"
Borrelli Giulio	Sindaco di Atesa (CH)	Altri	6' 4"	3' 57"
Biondi Pierluigi	Sindaco L'Aquila	Fratelli d'Italia	5' 57"	3' 54"
Ferrara Diego	Sindaco di Chieti	Altri	4' 40"	2' 56"
D'Alberto Gianquido	Sindaco Teramo	Partito Democratico	3' 30"	1' 53"
Seccia Eugenio	Ass. com. Pescara	Forza Italia	2' 2"	1' 53"
Petraccia Michele	Sindaco Pietracamela (TE)	Altri	2' 20"	1' 52"
Di Pangrazio Giovanni detto Gianni	Sindaco di Avezzano (AQ)	Altri	2' 9"	1' 48"
Zulli Mario	Sindaco Gessopalena (CH)	Altri	2' 1"	1' 40"
Salerni Ernesto	Sindaco Orsogna (CH)	Altri	1' 48"	1' 39"
Di Ciccio Mauro	Sindaco di Rocca di Mezzo (AQ)	Altri	1' 45"	1' 37"
Zaccagnini Riziero	Sindaco di Tocco da Casauria	Altri	2' 3"	1' 35"
Liris Guido Quintino	Ass. Reg. Abruzzo	Fratelli d'Italia	2' 27"	1' 32"
D'Amario Daniele	Ass. Reg. Abruzzo	Forza Italia	2' 31"	1' 28"
Di Prinzio Donatello	Sindaco di Guardiagrele (CH)	Forza Italia	1' 37"	1' 25"
Casini Annamaria	Sindaco di Sulmona (AQ)	Altri	1' 55"	1' 22"
Lucci Nazzareno	Sindaco Massa d'albe (AQ)	Altri	1' 41"	1' 21"
Pace Enrico	Sindaco Rocccacasale (AQ)	Altri	1' 37"	1' 16"

## Tgr - Abruzzo

### Distribuzione dei tempi

1 gennaio - 31 marzo 2021

\* Altri soggetti (Appartenenza politica)

Soggetto	T percentuale	TGD percentuale
Forza Italia	10,59	11,16
Lega	14,11	11,16
Unione di Centro	0,45	0,99
Fratelli d'Italia	4,39	3,6
Sinistra Italiana - Sinistra Ecologia e Libertà	1,77	3,31
Partito Democratico	22,82	21,96
Italia Viva	1,86	1,16
Liberi e Uguali	1,3	0
Rifondazione Comunista	4,21	1,57
Partito Comunista	0,74	0
Movimento 5 Stelle	20	14,35
Altri	17,76	30,74
Percentuali	100	100
Totali in minuti	74' 26"	28' 41"

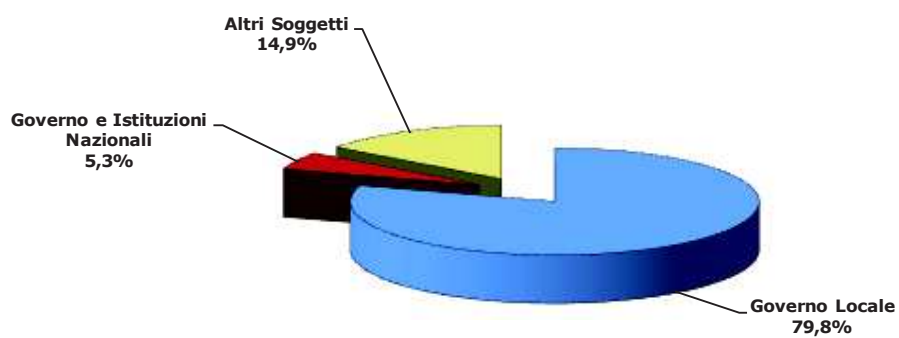
Primi 20 \* Altri Soggetti

Soggetto	Appartenenza Politica	T (minuti)	TGD (minuti)
Sospiri Lorenzo	Forza Italia	4' 5"	1' 35"
Marcozzi Sara	Movimento 5 Stelle	2' 50"	1' 33"
D'Alfonso Luciano	Partito Democratico	3' 55"	1' 31"
Cardinale Lanfranco	Altri	1' 42"	1' 31"
D'Eramo Luigi	Lega	2' 38"	1' 20"
Costantini Beta	Altri	2' 14"	1' 12"
Blasioli Antonio	Partito Democratico	1' 32"	1' 9"
Paolucci Silvio	Partito Democratico	1' 17"	0' 50"
Di Benedetto Ivano	Altri	0' 47"	0' 47"
Cialente Massimo	Partito Democratico	1' 32"	0' 45"
Pezzopane Stefania	Partito Democratico	3' 30"	0' 43"
Morelli Silvia	Altri	0' 51"	0' 41"
Antonelli Marcello	Lega	1' 18"	0' 39"
Pietrucci Pierpaolo	Partito Democratico	0' 53"	0' 38"
Pettinari Domenico	Movimento 5 Stelle	1' 59"	0' 37"
Torto Daniela	Movimento 5 Stelle	1' 15"	0' 36"
Febbo Mauro	Forza Italia	1' 5"	0' 35"
Raimondi Edoardo	Sinistra Italiana - Sinistra Ecologia e Libertà	0' 43"	0' 35"
Di Rocco Giulia	Altri	0' 39"	0' 35"
Pagano Nazario	Forza Italia	1' 14"	0' 34"

\* Altri soggetti= tutti i soggetti pertinenti che non hanno incarichi di Governo Nazionale o Locale e non sono soggetti istituzionali nazionali

### Distribuzione del Tempo in voce (TGD)

TGR Molise  
1 gennaio - 31 marzo 2021



Base: 58' 31"

---

## Tgr - Molise

### Distribuzione dei tempi

1 gennaio - 31 marzo 2021

Soggetto	T percentuale	TGD percentuale
Governo Locale	77,8	79,8
Governo e Istituzioni Nazionali	11,4	5,3
Altri Soggetti	10,8	14,9
Percentuali	<b>100,0</b>	<b>100,0</b>
Totali in minuti	<b>194' 46"</b>	<b>58' 31"</b>

## Tgr - Molise

### Distribuzione dei tempi

1 gennaio - 31 marzo 2021

#### Soggetti governo locale (ruolo)

Soggetto	T percentuale	TGD percentuale
Assessori di Giunta comunale	5,7	13,1
Assessori di Giunta provinciale	0,0	0,0
Assessori di Giunta regionale	4,2	2,6
Presidenti di Provincia	1,9	1,9
Presidenti di Regione	34,6	18,6
Sindaco capoluogo di Regione	7,3	6,0
Altri Sindaci	46,3	57,8
<b>Percentuali</b>	<b>100,0</b>	<b>100,0</b>
<b>Totali in minuti</b>	<b>151' 36"</b>	<b>46' 43"</b>

#### Primi 20 Soggetti governo locale

Soggetto	Ruolo	Appartenenza	T (minuti)	TGD (minuti)
Toma Donato	Presidente Regione Molise	Forza Italia	49' 35"	8' 30"
D'Apollonio Giacomo	Sindaco di Isernia	Altri	5' 31"	2' 38"
Gravina Roberto	Sindaco Campobasso	Movimento 5 Stelle	10' 36"	2' 35"
Roberti Francesco	Sindaco di Termoli (CB) - Pres.Prov.Campobasso	Forza Italia	6' 35"	2' 32"
Contucci Simona	Sindaco di Montenero di Bisaccia (CB)	Altri	3' 57"	2' 16"
Fratangelo Enrico	Sindaco Castellino del Biferno (CB)	Altri	2' 39"	2' 15"
Faiella Biagio	Sindaco di Sant'Elia a Pianisi (CB)	Altri	3' 31"	1' 55"
Sciulli Pompilio	Ass. com. Pescopennataro (IS)	Altri	2' 55"	1' 54"
Sciullo Enrica	Assessore comunale Agnone (IS)	Altri	2' 15"	1' 45"
Maio Marco	Sindaco Baranello (CB)	Altri	4' 4"	1' 24"
Cotugno Vincenzo	Ass.Reg.Molise	Altri	1' 26"	1' 13"
Quercio Roberto	Sindaco di Toro (CB)	Altri	2' 6"	1' 10"
Boccardo Flavio	Sindaco di Castelmauro (CB)	Altri	1' 47"	1' 8"
Manuele Paolo	Sindaco di Civitacampomariano (CB)	Altri	2' 51"	1' 7"
Florio Alberto	Sindaco a Santa Croce di Magliano (CB)	Altri	3' 19"	1' 4"
De Socio Roberto	Sindaco di Oratino (CB)	Altri	1' 14"	1' 3"
Ricci Alfredo	Sindaco di Venafro (IS) - Pres. Prov. Isernia	Altri	2' 53"	0' 54"
Bellucci Fausto	Sindaco San Felice del Molise (CB)	Altri	0' 41"	0' 41"
Tomassone Antonio	Sindaco Pietracatella (CB)	Partito Democratico	1' 52"	0' 38"
Giampaolo Marco	Sindaco di Ripalimosani (CB)	Liberi e Uguali	1' 46"	0' 37"

## Tgr - Molise

### Distribuzione dei tempi

1 gennaio - 31 marzo 2021

\* Altri soggetti (Appartenenza politica)

Soggetto	T percentuale	TGD percentuale
Forza Italia	14,82	14,56
Lega	9,16	18,01
Fratelli d'Italia	12,67	13,98
Insieme - Italia Europa	1,51	0
Partito Democratico	16,25	13,98
Italia Viva	12,67	11,49
Liberi e Uguali	5,1	8,81
Rifondazione Comunista	1,27	0
Movimento 5 Stelle	21,2	17,82
Altri	5,35	1,35
Percentuali	100	100
Totali in minuti	20' 55"	8' 42"

Primi 20 \* Altri Soggetti

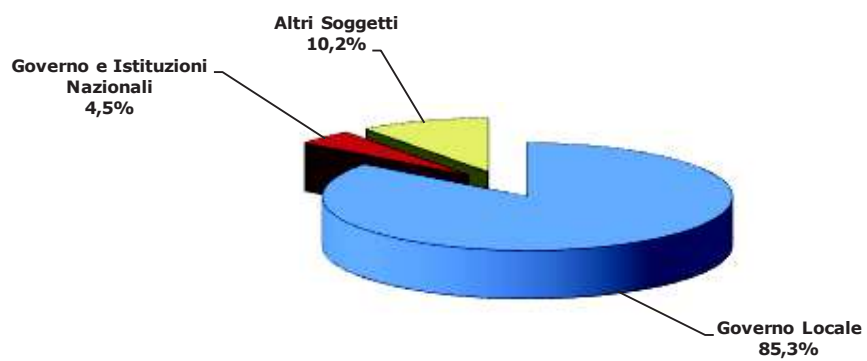
Soggetto	Appartenenza Politica	T (minuti)	TGD (minuti)
Di Sandro Filoteo	Fratelli d'Italia	1' 23"	1' 13"
Primiani Angelo	Movimento 5 Stelle	0' 48"	0' 43"
Occhionero Giuseppina	Italia Viva	2' 2"	0' 41"
Tramontano Alberto	Lega	0' 45"	0' 41"
Fanelli Micaela	Partito Democratico	0' 56"	0' 40"
Fornaro Federico	Liberi e Uguali	0' 40"	0' 34"
Facciolla Vittorino	Partito Democratico	0' 38"	0' 33"
Colla Jari	Lega	0' 31"	0' 28"
Greco Andrea	Movimento 5 Stelle	0' 35"	0' 27"
Conte Rosanna	Lega	0' 25"	0' 25"
Federico Antonio	Movimento 5 Stelle	0' 30"	0' 23"
Sibilia Cosimo	Forza Italia	0' 22"	0' 22"
Migliore Gennaro	Italia Viva	0' 19"	0' 19"
Miele Enrico	Forza Italia	0' 19"	0' 19"
Tartaglione Annaelsa	Forza Italia	0' 21"	0' 12"
Fratoianni Nicola	Liberi e Uguali	0' 18"	0' 12"
Esposito Domenico	Forza Italia	0' 12"	0' 12"
Carfagna Maria Rosaria	Forza Italia	0' 41"	0' 11"
Meccia Vitale	Altri	0' 7"	0' 7"
Patriciello Aldo	Forza Italia	0' 15"	0' 0"

\* Altri soggetti= tutti i soggetti pertinenti che non hanno incarichi di Governo Nazionale o Locale e non sono soggetti istituzionali nazionali



### Distribuzione del Tempo in voce (TGD)

TGR Campania  
1 gennaio - 31 marzo 2021



**Base: 130' 34"**

---

## Tgr - Campania

### Distribuzione dei tempi

1 gennaio - 31 marzo 2021

Soggetto	T percentuale	TGD percentuale
Governo Locale	79,1	85,3
Governo e Istituzioni Nazionali	10,3	4,5
Altri Soggetti	10,6	10,2
Percentuali	<b>100,0</b>	<b>100,0</b>
Totali in minuti	<b>236' 0"</b>	<b>130' 34"</b>

## Tgr - Campania

## Distribuzione dei tempi

1 gennaio - 31 marzo 2021

## Soggetti governo locale (ruolo)

Soggetto	T percentuale	TGD percentuale
Assessori di Giunta comunale	12,3	15,6
Assessori di Giunta provinciale	0,0	0,0
Assessori di Giunta regionale	7,6	9,1
Presidenti di Provincia	0,0	0,0
Presidenti di Regione	29,4	15,5
Sindaco capoluogo di Regione	4,6	2,3
Altri Sindaci	46,1	57,5

Percentuali	100,0	100,0
Totali in minuti	186' 34"	111' 21"

## Primi 20 Soggetti governo locale

Soggetto	Ruolo	Appartenenza	T (minuti)	TGD (minuti)
De Luca Vincenzo	Presidente Regione Campania	Partito Democratico	53' 21"	17' 13"
Clemente Alessandra	Assessore comune di Napoli	Altri	5' 21"	4' 23"
Fortini Lucia	Assessore regione Campania	Partito Democratico	5' 31"	3' 22"
Ascione Vincenzo	Sindaco di Torre Annunziata (NA)	Partito Democratico	4' 53"	3' 4"
Napoli Vincenzo detto Enzo	Sindaco Salerno	Partito Democratico	3' 27"	2' 52"
Bonavita Fulvio	Assessore regione Campania	Partito Democratico	3' 14"	2' 40"
De Magistris Luigi	Sindaco di Napoli-Città Metropolitana	Altri	8' 30"	2' 33"
Fiengo Vincenzo	Sindaco Cercola (Na)	Sinistra Italiana - Sinistra Ecologia e Libertà	2' 54"	2' 29"
Figliola Vincenzo	Sindaco Pozzuoli (NA)	Partito Democratico	3' 11"	2' 12"
Petrella Luigi Umberto	Sindaco di Castel Volturno (CE)	Fratelli d'Italia	2' 37"	2' 9"
Buonaiuto Ciro	Sindaco di Ercolano (NA)	Italia Viva	2' 26"	2' 2"
Ambrosino Raimondo detto Dino	Sindaco di Procida (NA)	Partito Democratico	2' 31"	2' 1"
Cimmino Gaetano	Sindaco Castellammare di Stabia	Forza Italia	2' 41"	1' 46"
De Maio Domenico	Assessore Comune Salerno	Partito Democratico	1' 42"	1' 42"
Rubano Francesco Maria	Sindaco di Puglianello (BN)	Altri	2' 29"	1' 37"
Milano Daniele	Sindaco Amalfi	Altri	2' 49"	1' 35"
Della Ragione Josi Gerardo	Sindaco di Bacoli (Na)	Altri	1' 57"	1' 35"
Zinno Giorgio	Sind. San Giorgio a Cremano (NA)	Partito Democratico	1' 48"	1' 31"
Mirra Antonio	Sindaco di Santa Maria Capua Vetere (CE)	Altri	1' 28"	1' 25"
Mastella Clemente	Sindaco Benevento	Altri	2' 11"	1' 20"

## Tgr - Campania

### Distribuzione dei tempi

1 gennaio - 31 marzo 2021

\* Altri soggetti (Appartenenza politica)

Soggetto	T percentuale	TGD percentuale
Forza Italia	15,58	7,76
Lega	11,65	11,26
Fratelli d'Italia	9,25	13,52
Partito Socialista	1,07	1,5
Sinistra Italiana - Sinistra Ecologia e Libertà	1,2	2,25
Partito Democratico	21,24	18,9
Italia Viva	4,13	3,5
Potere al Popolo!	4,39	3,75
Rifondazione Comunista	3,99	2,75
Federazione dei Verdi	2,66	3,5
Partito Comunista	0,8	1,5
Movimento 5 Stelle	6,52	9,51
Partito Radicale - Lista Pannella	0,67	0
Altri	16,85	20,3
Percentuali	100	100
Totali in minuti	25' 2"	13' 19"

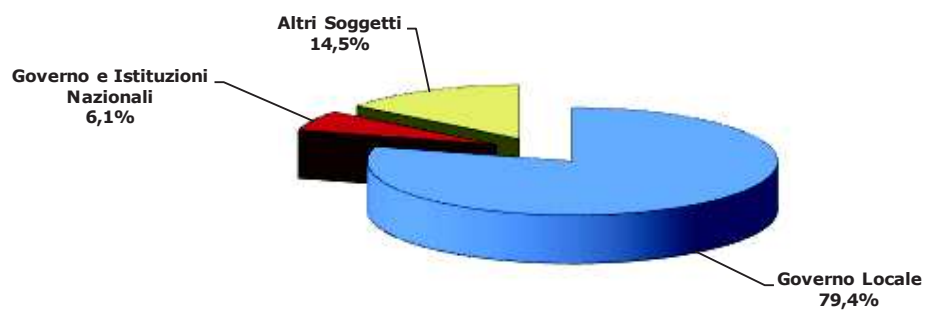
Primi 20 \* Altri Soggetti

Soggetto	Appartenenza Politica	T (minuti)	TGD (minuti)
Peluso Gabriella	Fratelli d'Italia	1' 10"	1' 6"
Ciarambino Valeria	Movimento 5 Stelle	1' 5"	0' 51"
De Luca Piero	Partito Democratico	0' 56"	0' 40"
Luongo Francesca	Fratelli d'Italia	0' 48"	0' 35"
Raia Loredana	Partito Democratico	0' 35"	0' 32"
Pellegrino Tommaso	Italia Viva	1' 2"	0' 28"
Caldoro Stefano	Forza Italia	0' 46"	0' 28"
Borrelli Francesco Emilio	Federazione dei Verdi	0' 40"	0' 28"
Civittillo Diego	Altri	0' 28"	0' 28"
Nappi Severino	Lega	0' 26"	0' 26"
Bassolino Antonio	Altri	1' 17"	0' 25"
Oliviero Gennaro	Partito Democratico	1' 23"	0' 24"
Schiappa Giovanni	Forza Italia	0' 23"	0' 23"
Coccia Elena	Rifondazione Comunista	0' 40"	0' 22"
Paipais Apostolos	Altri	0' 22"	0' 22"
Tagliatela Marcello	Altri	0' 21"	0' 21"
Valente Valeria	Partito Democratico	0' 21"	0' 21"
Golia Gianluca	Lega	0' 19"	0' 19"
Salvini Matteo	Lega	1' 23"	0' 18"
Coppeto Mario	Sinistra Italiana - Sinistra Ecologia e Libertà	0' 18"	0' 18"

\* Altri soggetti= tutti i soggetti pertinenti che non hanno incarichi di Governo Nazionale o Locale e non sono soggetti istituzionali nazionali

### Distribuzione del Tempo in voce (TGD)

TGR Basilicata  
1 gennaio - 31 marzo 2021



**Base: 136' 19"**

---

## Tgr - Basilicata

### Distribuzione dei tempi

1 gennaio - 31 marzo 2021

Soggetto	T percentuale	TGD percentuale
Governo Locale	66,2	79,4
Governo e Istituzioni Nazionali	13,4	6,1
Altri Soggetti	20,4	14,5
Percentuali	<b>100,0</b>	<b>100,0</b>
Totali in minuti	<b>358' 26"</b>	<b>136' 19"</b>

## Tgr - Basilicata

### Distribuzione dei tempi

1 gennaio - 31 marzo 2021

#### Soggetti governo locale (ruolo)

Soggetto	T percentuale	TGD percentuale
Assessori di Giunta comunale	8,6	15,2
Assessori di Giunta provinciale	0,0	0,0
Assessori di Giunta regionale	20,4	9,7
Presidenti di Provincia	0,0	0,0
Presidenti di Regione	19,0	3,2
Sindaco capoluogo di Regione	2,4	1,5
Altri Sindaci	49,6	70,4
<b>Percentuali</b>	<b>100,0</b>	<b>100,0</b>
<b>Totali in minuti</b>	<b>237' 8"</b>	<b>108' 17"</b>

#### Primi 20 Soggetti governo locale

Soggetto	Ruolo	Appartenenza	T (minuti)	TGD (minuti)
Bennardi Domenico	Sindaco di Matera	Movimento 5 Stelle	12' 53"	6' 15"
Leone Rocco Luigi	Assessore salute Regione Basilicata	Forza Italia	13' 16"	5' 2"
Stoppelli Daniele	Sindaco di Maratea (PZ)	Altri	5' 35"	3' 35"
Summa Lucia	Assessore Comune Matera	Partito Socialista	3' 42"	3' 32"
Lamboglia Angelo	Sindaco di Lauria (PZ)	Altri	4' 18"	3' 30"
Zito Vincenzo	Sindaco Montescaglioso MT	Altri	5' 29"	2' 54"
Bardi Vito	Presidente Regione Basilicata	Altri	40' 14"	2' 53"
Castronuovo Giuseppe	Sindaco di Senise (PZ)	Altri	3' 27"	2' 52"
Guarino Rocco	Sind. Albano di Lucania - Pres. prov. Potenza	Altri	5' 37"	2' 51"
Rosa Gianni	Assessore ambiente Regione Basilicata	Fratelli d'Italia	10' 21"	2' 35"
Mascia Enrico	Sindaco Policoro	Altri	3' 24"	2' 11"
Zipparri Marco	Sindaco Marsicovetere (PZ)	Altri	2' 21"	2' 6"
Cupparo Romano	Sindaco Francavilla in Sinni (PZ)	Forza Italia	3' 8"	2' 4"
Rosano Rocco	Sindaco Castelsaraceno (PZ)	Altri	2' 11"	2' 0"
Mastrandrea Francesco	Sindaco comune Forenza (PZ)	Partito Democratico	2' 43"	1' 59"
Fanelli Francesco	Assessore agricoltura Regione Basilicata	Lega	4' 10"	1' 43"
Palazzo Gianluca	Sindaco Rotondella MT	Altri	2' 3"	1' 42"
Iannotti Ludovico	Sindaco Trecchina (PZ)	Altri	1' 52"	1' 41"
Scavone Graziano	Sindaco comune Tito (Pz)	Partito Democratico	2' 36"	1' 40"
Vecchione Egidio	Sindaco Episcopia (PZ)	Altri	2' 5"	1' 38"

## Tgr - Basilicata

### Distribuzione dei tempi

1 gennaio - 31 marzo 2021

\* Altri soggetti (Appartenenza politica)

Soggetto	T percentuale	TGD percentuale
Forza Italia	8,15	9,11
Lega	14,19	18,04
Fratelli d'Italia	18,98	12,39
Sinistra Italiana - Sinistra Ecologia e Libertà	0,27	0
Radicali Italiani	4,29	1,85
Più Europa - Centro Democratico	1,41	4,38
Partito Democratico	19,57	19,98
Italia Viva	5,86	4,22
Federazione dei Verdi	0,48	0,76
Movimento 5 Stelle	17,64	13,41
Altri	9,16	15,86
Percentuali	100	100
Totali in minuti	73' 25"	19' 46"

Primi 20 \* Altri Soggetti

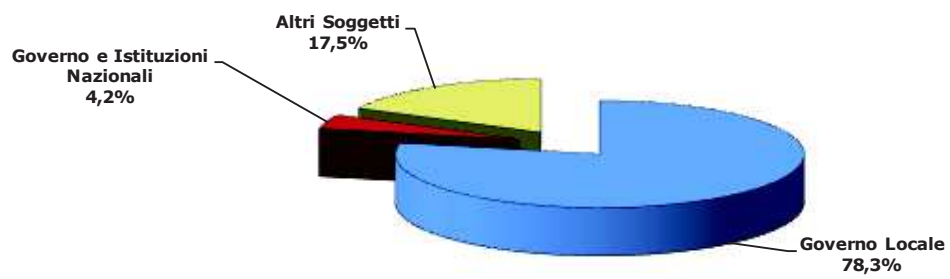
Soggetto	Appartenenza Politica	T (minuti)	TGD (minuti)
Cifarelli Roberto	Partito Democratico	4' 45"	1' 46"
Cicala Carmine	Lega	3' 0"	1' 4"
Lomuti Arnaldo	Movimento 5 Stelle	1' 30"	1' 3"
Moles Giuseppe	Forza Italia	1' 34"	0' 59"
Sileo Gerardina	Lega	0' 58"	0' 58"
Coviello Tommaso	Lega	1' 48"	0' 54"
De Luca Antonio	Partito Democratico	0' 54"	0' 54"
Molinari Massimo Maria	Più Europa - Centro Democratico	1' 2"	0' 52"
Perrino Gianni	Movimento 5 Stelle	2' 1"	0' 51"
Braia Luca	Italia Viva	2' 40"	0' 50"
Acito Vincenzo	Forza Italia	0' 55"	0' 49"
Adduce Salvatore	Partito Democratico	0' 54"	0' 41"
Tramutoli Valerio	Altri	0' 42"	0' 36"
Vizzello Giovanni	Fratelli d'Italia	2' 30"	0' 34"
Quarto Piergiorgio	Altri	0' 48"	0' 34"
Leggieri Gianni	Movimento 5 Stelle	1' 44"	0' 32"
Casanova Massimo	Lega	1' 12"	0' 29"
Caiata Salvatore	Fratelli d'Italia	2' 31"	0' 28"
Bolognetti Maurizio	Radicali Italiani	3' 9"	0' 22"
Doria Pasquale	Altri	0' 22"	0' 22"

\* Altri soggetti= tutti i soggetti pertinenti che non hanno incarichi di Governo Nazionale o Locale e non sono soggetti istituzionali nazionali



Distribuzione del Tempo in voce (TGD)

TGR Puglia  
1 gennaio - 31 marzo 2021



Base: 81' 20"

---

## Tgr - Puglia

### Distribuzione dei tempi

1 gennaio - 31 marzo 2021

Soggetto	T percentuale	TGD percentuale
Governo Locale	60,6	78,3
Governo e Istituzioni Nazionali	13,0	4,2
Altri Soggetti	26,4	17,5
Percentuali	<b>100,0</b>	<b>100,0</b>
Totali in minuti	<b>253' 39"</b>	<b>81' 20"</b>

## Tgr - Puglia

## Distribuzione dei tempi

1 gennaio - 31 marzo 2021

## Soggetti governo locale (ruolo)

Soggetto	T percentuale	TGD percentuale
Assessori di Giunta comunale	8,9	18,8
Assessori di Giunta provinciale	0,0	0,0
Assessori di Giunta regionale	22,7	17,7
Presidenti di Provincia	0,0	0,0
Presidenti di Regione	19,0	8,2
Sindaco capoluogo di Regione	7,8	6,5
Altri Sindaci	41,6	48,8

Percentuali	100,0	100,0
Totali in minuti	153' 50"	63' 40"

## Primi 20 Soggetti governo locale

Soggetto	Ruolo	Appartenenza	T (minuti)	TGD (minuti)
Lopalco Pier Luigi	Assessore regione Puglia	Altri	26' 19"	7' 5"
Melucci Rinaldo	Sindaco di Taranto	Partito Democratico	11' 3"	5' 21"
Emiliano Michele	Presidente Regione Puglia	Partito Democratico	25' 10"	4' 38"
Decaro Antonio	Sindaco di Bari	Partito Democratico	11' 58"	4' 8"
Pentassuglia Donato	Ass. Reg. Puglia	Partito Democratico	4' 21"	2' 52"
Rossi Riccardo	Sindaco di Brindisi - Pres. prov. Brindisi	Altri	6' 10"	2' 41"
Landella Franco	Sindaco Foggia	Lega	4' 24"	2' 6"
Pierucci Ines	Ass. Com. Bari	Liberi e Uguali	2' 4"	2' 4"
Bottaro Amedeo	Sindaco Trani	Partito Democratico	5' 25"	1' 53"
Castronovi Paolo	Ass. com. Taranto	Partito Socialista	1' 40"	1' 35"
Lopalco Roberta	Assessore Comune Brindisi	Altri	1' 41"	1' 31"
Marti Fabiano	Assessore comunale Taranto	Altri	1' 28"	1' 28"
Iaia Dario	Sindaco Sava (TA)	Altri	1' 24"	1' 24"
Trio Oronzo	Sindaco di Surbo (LE)	Altri	2' 1"	1' 14"
Bitetti Emiliana	Assessora comune Ginosa (TA)	Altri	1' 11"	1' 4"
Vitto Domenico	Sindaco di Polignano a Mare	Partito Democratico	1' 17"	1' 3"
Zaccaria Francesco	Sindaco Fasano (BR)	Partito Democratico	1' 42"	1' 0"
Viggiano Francesca	Assessora comune Taranto	Partito Democratico	0' 53"	0' 53"
Poti Marco	Sindaco di Melendugno	Partito Socialista	1' 37"	0' 52"
Del Priore Antonio	Sindaco di Castelluccio dei Sauri (FG)	Altri	1' 0"	0' 52"

## Tgr - Puglia

### Distribuzione dei tempi

1 gennaio - 31 marzo 2021

#### \* Altri soggetti (Appartenenza politica)

Soggetto	T percentuale	TGD percentuale
Forza Italia	5,24	11,02
Lega	7,41	14,54
Fratelli d'Italia	20,89	13,95
CasaPound	1,07	0
Sinistra Italiana - Sinistra Ecologia e Libertà	0,27	0
Più Europa - Centro Democratico	1,95	3,05
Partito Democratico	19,1	16,06
Italia Viva	0,42	1,29
Liberi e Uguali	1,97	1,64
Rifondazione Comunista	0,5	1,76
Federazione dei Verdi	0,3	0
Partito Comunista	0,75	0
Movimento 5 Stelle	12,53	16,76
Altri	27,6	19,93
<b>Percentuali</b>	<b>100</b>	<b>100</b>
<b>Totali in minuti</b>	<b>66' 46"</b>	<b>14' 13"</b>

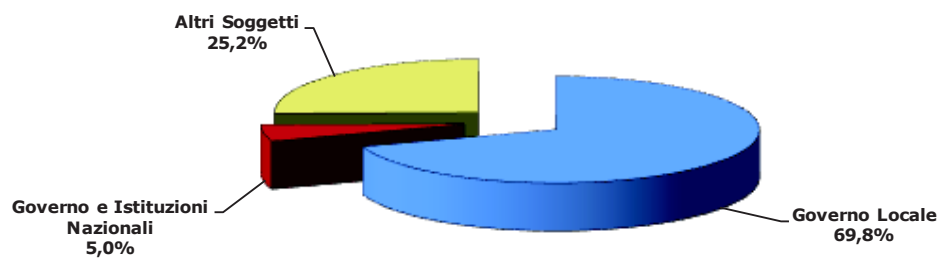
#### Primi 20 \* Altri Soggetti

Soggetto	Appartenenza Politica	T (minuti)	TGD (minuti)
Iaccarino Leonardo	Altri	14' 9"	1' 47"
Azzarone Lia	Partito Democratico	1' 8"	1' 5"
Bellomo Davide	Lega	1' 6"	0' 48"
Lacatena Stefano	Forza Italia	0' 53"	0' 46"
Mari Roberto	Lega	0' 58"	0' 44"
Barone Rosa	Movimento 5 Stelle	1' 33"	0' 39"
Fitto Raffaele	Fratelli d'Italia	3' 35"	0' 29"
Zullo Ignazio	Fratelli d'Italia	1' 59"	0' 29"
D'Attis Mauro	Forza Italia	0' 50"	0' 29"
Cappato Marco	Più Europa - Centro Democratico	1' 18"	0' 26"
La Salandra Giandonato	Fratelli d'Italia	0' 26"	0' 26"
Capone Loredana	Partito Democratico	1' 33"	0' 25"
Quarato Giovanni	Movimento 5 Stelle	0' 31"	0' 25"
Ventola Francesco	Fratelli d'Italia	0' 24"	0' 24"
Laricchia Antonella	Movimento 5 Stelle	0' 55"	0' 21"
Di Bari Grazia	Movimento 5 Stelle	0' 28"	0' 21"
Sambati Eugenio	Altri	0' 21"	0' 21"
Caracciolo Filippo	Partito Democratico	0' 21"	0' 21"
Cavaliere Pippo	Altri	0' 21"	0' 21"
Gatta Giacomo Diego	Forza Italia	0' 24"	0' 19"

\* Altri soggetti= tutti i soggetti pertinenti che non hanno incarichi di Governo Nazionale o Locale e non sono soggetti istituzionali nazionali

Distribuzione del Tempo in voce (TGD)

TGR Calabria  
1 gennaio - 31 marzo 2021



Base: 177' 40"

---

## Tgr - Calabria

### Distribuzione dei tempi

1 gennaio - 31 marzo 2021

Soggetto	T percentuale	TGD percentuale
Governo Locale	59,8	69,8
Governo e Istituzioni Nazionali	9,5	5,0
Altri Soggetti	30,7	25,2
Percentuali	<b>100,0</b>	<b>100,0</b>
Totali in minuti	<b>437' 12"</b>	<b>177' 40"</b>

## Tgr - Calabria

## Distribuzione dei tempi

1 gennaio - 31 marzo 2021

## Soggetti governo locale (ruolo)

Soggetto	T percentuale	TGD percentuale
Assessori di Giunta comunale	6,1	9,8
Assessori di Giunta provinciale	0,0	0,0
Assessori di Giunta regionale	34,5	17,4
Presidenti di Provincia	0,4	0,7
Presidenti di Regione	0,7	0,3
Sindaco capoluogo di Regione	2,7	1,9
Altri Sindaci	55,6	69,9
<b>Percentuali</b>	<b>100,0</b>	<b>100,0</b>
<b>Totali in minuti</b>	<b>261' 31"</b>	<b>124' 3"</b>

## Primi 20 Soggetti governo locale

Soggetto	Ruolo	Appartenenza	T (minuti)	TGD (minuti)
Spiri Nino	Ass. Reg. Calabria (Presidente f.f.)	Lega	72' 39"	17' 13"
Bartolo Bruno	Sindaco di San Luca (RC)	Altri	7' 30"	6' 0"
Zito Vittorio	Sindaco di Roccella Ionica (RC)	Altri	5' 24"	5' 4"
Calabrese Giovanni	Sindaco Locri (RC)	Altri	12' 40"	4' 37"
Limardo Maria	Sindaco Vibo Valentia	Altri	6' 5"	3' 50"
Falcomatà Giuseppe	Sindaco Reggio Calabria	Partito Democratico	9' 23"	3' 48"
Campisi Giuseppe	Sindaco di Ardore	Altri	4' 22"	3' 27"
Pulitanò Paolo	Sindaco comune Samo (Rc)	Altri	4' 24"	3' 25"
Abramo Sergio	Sind. Catanzaro - Pres. prov. Catanzaro	Forza Italia	8' 8"	3' 8"
De Caprio Sergio (Capitano Ultimo)	Assessore Regione Calabria	Altri	5' 23"	2' 39"
Maesano Vincenzo	Sindaco Bovalino	Altri	2' 57"	2' 19"
Lo Giudice Francesco	Sindaco comune Bisignano (Cs)	Altri	2' 42"	2' 15"
Crinò Francesco Antonio	Ass. com. Casignana (RC)	Altri	2' 34"	2' 9"
De Monte Giuseppe	Sindaco di Rota Greca (CS)	Altri	2' 38"	2' 4"
Serrao Vincenzo	Sindaco Curinga (CZ)	Altri	2' 2"	2' 2"
De Tommaso Cosimo	Sindaco di San Lucido (CS)	Altri	2' 33"	1' 53"
Occhiuto Mario	Sindaco Cosenza	Forza Italia	3' 43"	1' 44"
Macri Giovanni	Sindaco Tropea	Forza Italia	2' 6"	1' 41"
Nicolazzi Amedeo	Sind. di Petilia Policastro (Kr)	Partito Democratico	2' 8"	1' 40"
Alessio Aldo	Sindaco di Gioia Tauro (RC)	Altri	2' 30"	1' 38"

## Tgr - Calabria

### Distribuzione dei tempi

1 gennaio - 31 marzo 2021

\* Altri soggetti (Appartenenza politica)

Soggetto	T percentuale	TGD percentuale
Forza Italia	10,13	10,97
Lega	8,95	16,03
Unione di Centro	4,61	2,08
Fratelli d'Italia	9,05	18,33
Partito Democratico	19,8	10,41
Italia Viva	0,71	0,63
Liberi e Uguali	0,68	1,3
Federazione dei Verdi	0,12	0
Partito Comunista	0,45	0,71
Movimento 5 Stelle	11,78	5,06
Altri	33,72	34,48
Percentuali	100	100
Totali in minuti	134' 16"	44' 49"

Primi 20 \* Altri Soggetti

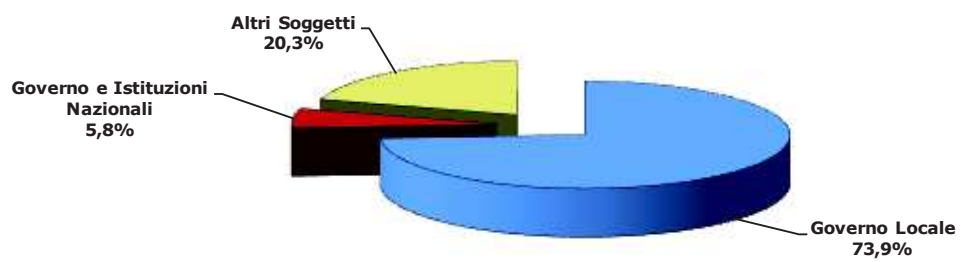
Soggetto	Appartenenza Politica	T (minuti)	TGD (minuti)
De Magistris Luigi	Altri	17' 5"	5' 18"
Oliverio Gerardo Mario	Partito Democratico	9' 55"	3' 29"
Ferro Wanda	Fratelli d'Italia	4' 17"	2' 42"
Saccomanno Giacomo Francesco	Lega	2' 32"	2' 9"
Furgiuele Domenico	Lega	2' 34"	1' 51"
Tesoriere Andrea	Fratelli d'Italia	1' 56"	1' 36"
Rapani Ernesto	Fratelli d'Italia	1' 44"	1' 33"
Tansi Carlo	Altri	5' 59"	1' 27"
Occhiuto Roberto	Forza Italia	4' 28"	1' 19"
Tucci Riccardo	Movimento 5 Stelle	3' 29"	1' 16"
Candia Francesco	Altri	1' 40"	1' 15"
Merenda Massimiliano	Altri	1' 34"	1' 11"
Mangialavori Giuseppe Tommaso Vincenzo	Forza Italia	2' 26"	1' 10"
Sainato Raffaele	Forza Italia	1' 28"	1' 8"
Sposato Franco	Altri	1' 18"	1' 4"
Pietropaolo Filippo Maria	Fratelli d'Italia	1' 28"	1' 3"
Belcaro Nunzio	Altri	1' 19"	1' 3"
Minicuci Antonino	Lega	1' 15"	0' 59"
Di Natale Graziano	Altri	1' 44"	0' 56"
Molinaro Pietro Santo	Lega	1' 6"	0' 55"

\* Altri soggetti= tutti i soggetti pertinenti che non hanno incarichi di Governo Nazionale o Locale e non sono soggetti istituzionali nazionali



### Distribuzione del Tempo in voce (TGD)

TGR Sicilia  
1 gennaio - 31 marzo 2021



Base: 98' 4"

---

## Tgr - Sicilia

### Distribuzione dei tempi

1 gennaio - 31 marzo 2021

Soggetto	T percentuale	TGD percentuale
Governo Locale	68,5	73,9
Governo e Istituzioni Nazionali	10,2	5,8
Altri Soggetti	21,3	20,3
Percentuali	<b>100,0</b>	<b>100,0</b>
Totali in minuti	<b>211' 57"</b>	<b>98' 4"</b>

## Tgr - Sicilia

### Distribuzione dei tempi

1 gennaio - 31 marzo 2021

#### Soggetti governo locale (ruolo)

Soggetto	T percentuale	TGD percentuale
Assessori di Giunta comunale	5,1	8,3
Assessori di Giunta provinciale	0,0	0,0
Assessori di Giunta regionale	23,0	20,7
Presidenti di Provincia	0,0	0,0
Presidenti di Regione	23,1	11,4
Sindaco capoluogo di Regione	4,5	3,4
Altri Sindaci	44,3	56,2
<b>Percentuali</b>	<b>100,0</b>	<b>100,0</b>
<b>Totali in minuti</b>	<b>145' 9"</b>	<b>72' 30"</b>

#### Primi 20 Soggetti governo locale

Soggetto	Ruolo	Appartenenza	T (minuti)	TGD (minuti)
Musumeci Nello	Presidente Regione Sicilia	Altri	32' 55"	8' 15"
Razza Ruggero	Assessore sanità Regione Sicilia	Altri	13' 41"	5' 29"
Armao Gaetano	Assessore bilancio Regione Sicilia	Altri	4' 7"	2' 51"
Lagalla Roberto	Assessore istruzione Regione Sicilia	Altri	5' 50"	2' 37"
Pogliese Salvatore	Sindaco Catania	Fratelli d'Italia	4' 35"	2' 34"
Orlando Leoluca	Sindaco Palermo - Città Metropolitana	Partito Democratico	6' 22"	2' 29"
De Luca Cateno	Sindaco Messina - Cons. Reg. Sicilia	Altri	8' 22"	2' 0"
Cordaro Salvatore	Assessore ambiente Regione Sicilia	Altri	2' 37"	2' 0"
Principato Trosso Leonardo Giuseppe	Sindaco comune Capizzi (En)	Altri	2' 16"	1' 55"
Neglia Leonardo	Sindaco Petralia Sottana	Altri	1' 20"	1' 8"
Musolino Dafne	Ass. Com. Messina	Altri	1' 6"	1' 6"
Mancuso Bruno	Sindaco Sant'Agata di Militello (ME)	Fratelli d'Italia	1' 19"	1' 2"
Naso Antonino	Sindaco di Paternò (CT)	Altri	1' 14"	0' 59"
Giannone Enzo	Sindaco di Scicli (RG)	Altri	1' 2"	0' 59"
La Spina Salvatore	Sindaco di Centuripe (EN)	Altri	1' 13"	0' 58"
Oliveri Sebastiano	Sindaco Aci Catena (CT)	Altri	1' 11"	0' 56"
Bosco Saverio	Sindaco Lentini (SR)	Altri	1' 10"	0' 54"
Falcone Marco	Assessore infrastrutture Regione Sicilia	Forza Italia	1' 35"	0' 52"
Greco Lucio	Sindaco Gela (CL)	Altri	1' 23"	0' 51"
D'Anna Angelo	Sindaco di Giarre (CT)	Altri	0' 55"	0' 46"

## Tgr - Sicilia

## Distribuzione dei tempi

1 gennaio - 31 marzo 2021

\* Altri soggetti (Appartenenza politica)

Soggetto	T percentuale	TGD percentuale
Forza Italia	13,08	15,98
Lega	40,13	22,26
Unione di Centro	1,22	1
Fratelli d'Italia	3,03	5,86
Movimento per l'Autonomia	0,59	0
Sinistra Italiana - Sinistra Ecologia e Libertà	0,33	0
Partito Democratico	14,38	20,08
Italia Viva	4,32	2,76
Liberi e Uguali	1,33	2,26
Federazione dei Verdi	0,63	1,42
Partito Comunista	1,88	2,93
Movimento 5 Stelle	7,87	11,55
Altri	11,21	13,9
<b>Percentuali</b>	<b>100</b>	<b>100</b>
<b>Totali in minuti</b>	<b>45' 6"</b>	<b>19' 55"</b>

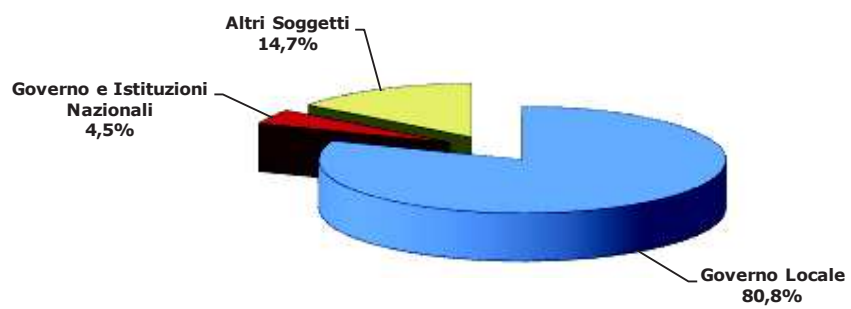
Primi 20 \* Altri Soggetti

Soggetto	Appartenenza Politica	T (minuti)	TGD (minuti)
Salvini Matteo	Lega	16' 21"	3' 25"
Miccichè Gianfranco	Forza Italia	3' 29"	1' 48"
Antoci Giuseppe	Partito Democratico	1' 31"	1' 4"
Smith Mary Elizabeth Anne	Altri	1' 37"	0' 59"
Barbagallo Anthony Emanuele	Partito Democratico	1' 9"	0' 46"
Lupo Giuseppe detto Peppino	Partito Democratico	0' 53"	0' 43"
Di Caro Giovanni	Movimento 5 Stelle	0' 48"	0' 42"
La Rocca Ruvo Margherita	Forza Italia	0' 37"	0' 37"
Schillaci Roberta	Movimento 5 Stelle	0' 37"	0' 37"
Bongiorno Giulia	Lega	1' 7"	0' 36"
Aricò Alessandro	Altri	0' 48"	0' 36"
Cracolici Antonello	Partito Democratico	0' 47"	0' 35"
Lombardo Alberto	Partito Comunista	0' 35"	0' 35"
Faraone Davide	Italia Viva	0' 39"	0' 33"
Cannella Giampiero	Fratelli d'Italia	0' 44"	0' 32"
Fava Claudio	Liberi e Uguali	0' 36"	0' 27"
Gelarda Igor	Lega	0' 25"	0' 25"
Galvagno Gaetano	Fratelli d'Italia	0' 19"	0' 19"
Galvagno Gaetano	Fratelli d'Italia	0' 19"	0' 19"
D'Orso Valentina	Movimento 5 Stelle	0' 19"	0' 19"

\* Altri soggetti= tutti i soggetti pertinenti che non hanno incarichi di Governo Nazionale o Locale e non sono soggetti istituzionali nazionali

### Distribuzione del Tempo in voce (TGD)

TGR Sardegna  
1 gennaio - 31 marzo 2021



**Base: 111' 38"**

---

## Tgr - Sardegna

### Distribuzione dei tempi

1 gennaio - 31 marzo 2021

Soggetto	T percentuale	TGD percentuale
Governo Locale	66,7	80,8
Governo e Istituzioni Nazionali	12,9	4,5
Altri Soggetti	20,4	14,7
Percentuali	<b>100,0</b>	<b>100,0</b>
Totali in minuti	<b>296' 20"</b>	<b>111' 38"</b>

## Tgr - Sardegna

### Distribuzione dei tempi

1 gennaio - 31 marzo 2021

#### Soggetti governo locale (ruolo)

Soggetto	T percentuale	TGD percentuale
Assessori di Giunta comunale	6,8	13,3
Assessori di Giunta provinciale	0,0	0,0
Assessori di Giunta regionale	22,9	15,9
Presidenti di Provincia	0,0	0,0
Presidenti di Regione	26,3	8,3
Sindaco capoluogo di Regione	4,1	3,2
Altri Sindaci	39,9	59,3

Percentuali	100,0	100,0
Totali in minuti	197' 37"	90' 9"

#### Primi 20 Soggetti governo locale

Soggetto	Ruolo	Appartenenza	T (minuti)	TGD (minuti)
Nieddu Mario	Ass. Reg. Sardegna	Lega	23' 7"	7' 50"
Solinas Christian	Presidente Regione Sardegna	Altri	49' 26"	7' 8"
Abis Andrea	Sindaco Cabras	Altri	10' 55"	4' 50"
Truzzu Paolo	Sindaco di Cagliari	Fratelli d'Italia	8' 7"	2' 52"
Ciccolini Giuseppe	Sindaco di Bitti (NU)	Partito Democratico	3' 17"	2' 50"
Deretta Rita	Sindaca a San Teodoro (ME)	Altri	3' 48"	2' 33"
Lai Fabio	Sindaco La Maddalena (SS)	Altri	4' 43"	2' 17"
Sanna Quirico	Assessore regionale Sardegna	Altri	4' 52"	1' 53"
Falconi Daniela	Sindaco Fonni (NU)	Altri	1' 57"	1' 47"
Casula Paola	Sindaco di Guasila (CA)	Altri	1' 47"	1' 47"
Lampis Gianni	Ass. Reg. Sardegna	Fratelli d'Italia	4' 5"	1' 42"
Milia Graziano	Sindaco di Quartu Sant'Elena (CA)	Altri	1' 52"	1' 41"
Pisu Pietro	Sindaco di Quartucciu	Altri	1' 39"	1' 39"
Piras Stefania	Sindaco di Oniferi	Altri	3' 42"	1' 38"
Mulas Elia	Sindaco di Bono (SS)	Altri	2' 10"	1' 26"
Addis Giovanni Antonio	Sindaco di Tempio Pausania (SS)	Altri	1' 17"	1' 17"
Ragnedda Roberto	Sindaco di Arzachena (OT)	Altri	1' 42"	1' 14"
Usai Mauro	Sindaco di Iglesias (CA)	Partito Democratico	1' 13"	1' 13"
Guarracino Alessandro	Assessore comunale Cagliari	Altri	1' 48"	1' 12"
D'Agostino Massimo	Sindaco Bonorva (SS)	Altri	2' 9"	1' 11"

## Tgr - Sardegna

## Distribuzione dei tempi

1 gennaio - 31 marzo 2021

\* Altri soggetti (Appartenenza politica)

Soggetto	T percentuale	TGD percentuale
Forza Italia	5,62	6,79
Lega	23,9	16,41
Unione di Centro	5,15	6,89
Fratelli d'Italia	5,29	8,41
Partito Democratico	8,48	10,13
Italia Viva	2,06	5,37
Liberi e Uguali	3,06	4,46
Partito Comunista	0,69	0
Movimento 5 Stelle	12,06	9,93
Riformatori Sardi	3,96	2,74
Altri	29,57	28,87
Governo	0,16	0
Percentuali	100	100
Totali in minuti	60' 32"	16' 27"

Primi 20 \* Altri Soggetti

Soggetto	Appartenenza Politica	T (minuti)	TGD (minuti)
Salvini Matteo	Lega	6' 28"	2' 7"
Deiana Emiliano	Altri	4' 22"	1' 36"
Ganau Gianfranco	Partito Democratico	1' 59"	1' 3"
Cucca Giuseppe Luigi Salvatore	Italia Viva	1' 6"	0' 53"
Deidda Salvatore	Fratelli d'Italia	1' 10"	0' 49"
Ciusa Michele	Movimento 5 Stelle	1' 23"	0' 44"
Lai Eugenio	Liberi e Uguali	1' 3"	0' 44"
Sechi Gian Filippo	Unione di Centro	0' 44"	0' 44"
Vargiu Elisabeth Bonaria	Altri	0' 51"	0' 43"
Cani Emanuele	Partito Democratico	1' 8"	0' 37"
Piga Fausto	Fratelli d'Italia	0' 34"	0' 34"
Mula Francesco Paolo	Altri	1' 0"	0' 33"
Perantoni Mario	Movimento 5 Stelle	1' 29"	0' 32"
Cattaneo Alessandro	Forza Italia	0' 52"	0' 32"
Zedda Massimo	Altri	0' 43"	0' 32"
Nocco Alessandro	Altri	0' 27"	0' 27"
Gallus Domenico	Unione di Centro	0' 27"	0' 24"
Cera Emanuele	Forza Italia	0' 24"	0' 21"
Giagoni Dario	Lega	1' 19"	0' 20"
Schirru Stefano	Altri	0' 16"	0' 16"

\* Altri soggetti= tutti i soggetti pertinenti che non hanno incarichi di Governo Nazionale o Locale e non sono soggetti istituzionali nazionali





**Direzione Relazioni Istituzionali e Internazionali**

## **Dati di sintesi del monitoraggio del pluralismo politico Gennaio – Marzo 2021**

### **Monitoraggio**

Il monitoraggio riguarda le tre edizioni giornaliere dei TGR di tutte le 20 sedi regionali.

Il periodo di monitoraggio preso in considerazione è quello relativo al primo trimestre del 2021 (1 Gennaio – 31 Marzo 2021), adottando il modello e la metodologia di analisi standard, già testata sui rapporti quindicinali e mensili, e che segue le stesse procedure del monitoraggio nazionale attualmente in corso.

Le variabili censite saranno omogenee per il periodo considerato: giorno, ora, Regione, soggetto pertinente (si intende per soggetto pertinente qualsiasi soggetto a cui è possibile attribuire un'appartenenza politica "pubblica"), appartenenza politica, ruolo (Presidente di Regione, Provincia, Sindaco, Assessore e consigliere regionale, provinciale e comunale), T (tempo totale, l'attenzione complessiva dedicata al soggetto pertinente, sia che parli direttamente sia che altri parlino delle sue posizioni), TGD (tempo gestito direttamente, il solo tempo della sua presenza diretta in voce), argomento dell'intervento.

### **Criticità**

Non sono state rilevate criticità di rilievo. I dati sul pluralismo rispettano un normale equilibrio tra le forze politiche rilevate.

### **A cura di:**

